

# **Schwerbehinderte Menschen in Nordrhein-Westfalen am 31. Dezember 2005**

Herausgegeben vom  
Landesamt für Datenverarbeitung und Statistik Nordrhein-Westfalen  
Mauerstraße 51, 40476 Düsseldorf • Postfach 10 11 05, 40002 Düsseldorf  
Telefon 0211 9449-01 • Telefax 0211 442006  
Internet: <http://www.lids.nrw.de>  
E-Mail: [poststelle@lids.nrw.de](mailto:poststelle@lids.nrw.de)

Erschienen im Juli 2007, aktualisiert am 22.07.2010

Preis der gedruckten Ausgabe:  
6,60 EUR

Eine kostenlose PDF-Version dieser Ausgabe finden Sie  
zum Download im Webshop des LDS NRW.

© Landesamt für Datenverarbeitung und Statistik NRW, Düsseldorf, 2007  
Vervielfältigung und Verbreitung, auch auszugsweise, mit Quellenangabe  
gestattet.

# Inhalt

|  | Seite |
|--|-------|
| <b>Vorbemerkung</b> .....  | 5     |
| <b>Ergebnisse</b> .....  | 5     |
| <b>Tabellenteil</b>  |       |
| <b>Landesergebnisse</b>  |       |
| 1. Schwerbehinderte Menschen am 31. Dezember 2005  |       |
| 1.1 Nach Altersgruppen, Art der schwersten Behinderung (Oberkategorie) und Staatsangehörigkeit                                       |       |
| – Deutsche .....   | 10    |
| – Ausländerinnen und Ausländer .....   | 12    |
| – Insgesamt .....  | 14    |
| 1.2 Nach Art der schwersten Behinderung und Altersgruppen  |       |
| – männlich .....   | 16    |
| – weiblich .....   | 20    |
| – Insgesamt .....  | 24    |
| 1.3 Nach Staatsangehörigkeit und Altersgruppen .....   | 28    |
| 1.4 Nach Art der schwersten Behinderung und Art der weiteren Behinderungen (Oberkategorien)  |       |
| – männlich .....   | 32    |
| – weiblich .....   | 36    |
| – Insgesamt .....  | 40    |
| 1.5 Nach Altersgruppen, Mehrfachbehinderungen und Grad der Behinderung   |       |
| – männlich .....   | 44    |
| – weiblich .....   | 46    |
| – Insgesamt .....  | 48    |
| 1.6 Nach Art der schwersten Behinderung, Grad der Behinderung und Staatsangehörigkeit  |       |
| 1.6.1 Anzahl   |       |
| – Deutsche .....   | 50    |
| – Ausländerinnen und Ausländer .....   | 54    |
| – männlich .....   | 58    |
| – weiblich .....   | 62    |
| – Insgesamt .....  | 66    |
| 1.6.2 Prozent  |       |
| – Deutsche .....   | 70    |
| – Ausländerinnen und Ausländer .....   | 74    |
| – männlich .....   | 78    |
| – weiblich .....   | 82    |
| – Insgesamt .....  | 86    |
| 1.7 Nach Ursache der schwersten Behinderung und Grad der Behinderung   |       |
| 1.7.1 Anzahl .....   | 90    |
| 1.7.2 Prozent .....  | 92    |
| 2. Behinderungen am 31. Dezember 2005 nach Art und Ursache der einzelnen Behinderung   |       |
| – schwerste Behinderung .....  | 94    |
| – zweitschwerste Behinderung .....   | 98    |
| – drittschwerste Behinderung .....   | 102   |
| – Behinderungen insgesamt .....  | 106   |
| <b>Ergebnisse für kreisfreie Städte und Kreise</b>   |       |
| 3. Schwerbehinderte Menschen am 31. Dezember 2005 nach Geschlecht, Altersgruppen und Verwaltungsbezirken .....                       | 110   |
| 4. Schwerbehinderte Menschen am 31. Dezember 2005 nach Art der schwersten Behinderung (Oberkategorien) und Verwaltungsbezirken ..... | 118   |
| 5. Schwerbehinderte Menschen am 31. Dezember 2005 nach Grad der Behinderung und Verwaltungsbezirken .....                            | 122   |



## Vorbemerkung

In einer Bundesstatistik werden seit 1979 alle zwei Jahre zum Stichtag 31. Dezember Daten zu schwerbehinderten Menschen erhoben. Dazu zählen alle Personen, die einen Grad der Behinderung (GdB) von wenigstens 50 anhand eines gültigen Ausweises aufweisen.

Bis einschließlich 1985 wurden in der Statistik neben den schwerbehinderten auch die leichter behinderten Menschen erfasst.

## Zur Statistik

Die Statistik über die schwerbehinderten Menschen wird nach dem Gesetz zur Rehabilitation und Teilhabe behinderter Menschen (Sozialgesetzbuch IX – SGB IX) § 131 in der Fassung der Bekanntmachung vom 19. Juni 2001 (BGBl. I S. 1046), zuletzt geändert durch Artikel 4 des Gesetzes vom 24. April 2006 (BGBl. I S. 926) in Verbindung mit dem Gesetz über die Statistik für Bundeszwecke (Bundesstatistikgesetz – BStatG) vom 22. Januar 1987 (BGBl. I S. 462, 565), zuletzt geändert durch Artikel 2 des Gesetzes vom 9. Juni 2005 (BGBl. I S.1534) durchgeführt.

Folgende Angaben werden erhoben:

- die Zahl der schwerbehinderten Menschen mit gültigem Ausweis,
- persönliche Merkmale schwerbehinderter Menschen wie Alter, Geschlecht, Staatsangehörigkeit und Wohnort,
- Art, Ursache und Grad der Behinderung.

Die Statistik stützt sich auf Angaben der elf nordrhein-westfälischen Versorgungsämter. Diese sind zur Auskunft verpflichtet. Die Daten werden zentral durch das Landesversorgungsamt zur Verfügung gestellt.

Im SGB IX wird der **Begriff der Behinderung** wie folgt definiert (§ 2 Abs. 1 Satz 1) „Menschen sind behindert, wenn ihre körperliche Funktion, geistige Fähigkeit oder seelische Gesundheit mit hoher Wahr-

scheinlichkeit länger als sechs Monate von dem für das Lebensalter typischen Zustand abweichen und daher ihre Teilhabe am Leben in der Gesellschaft beeinträchtigt ist. Sie sind von Behinderung bedroht, wenn die Beeinträchtigung zu erwarten ist“.

Der **Grad der Behinderung** (GdB) gibt das Ausmaß der Funktionseinschränkung – gestuft nach Zehnergraden von 20 bis 100 – wieder.

Als **schwerbehinderte Menschen** gelten Personen, denen von den Versorgungsämtern ein Grad der Behinderung von 50 oder mehr zuerkannt worden ist. Auf Antrag stellen die Versorgungsämter für diese Personen Ausweise über die Schwerbehinderteneigenschaft aus.

Die **Art der Behinderung** wird anhand von 55 Kategorien erfasst, wobei sich die Einteilung nicht primär an der ursächlichen Krankheitsdiagnose (z. B. Multiple Sklerose), sondern an der Erscheinungsform der Behinderung und der durch sie bestimmten Funktionseinschränkungen (z. B. funktionelle Veränderung an den Gliedmaßen) orientiert.

Als **Ursache der Behinderung** gelten unter anderem angeborene Behinderungen, Krankheiten, Unfälle, Kriegs-, Wehrdienst- oder Zivildienstbeschädigungen.

## Ergebnisse

### 1,6 Millionen schwerbehinderte Menschen

Am Jahresende 2005 waren bei den Versorgungsämtern NRW 1,6 Mill. Menschen als schwerbehindert mit einem gültigen Ausweis registriert. Das entsprach einem Anteil von rund 9,1 % der Bevölkerung. Etwas mehr als die Hälfte (848 925) waren Männer.

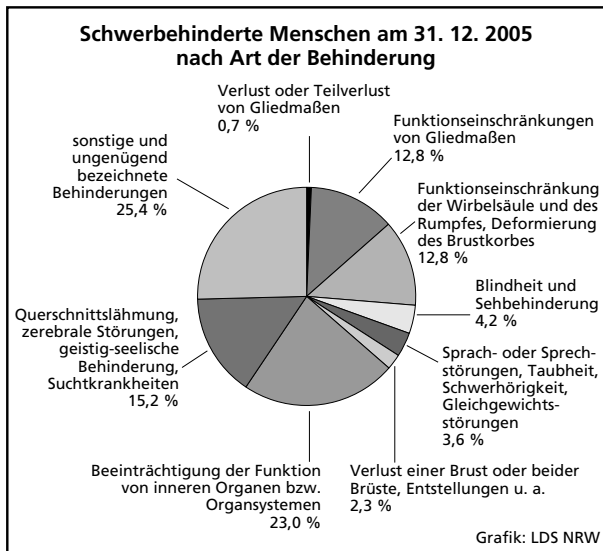
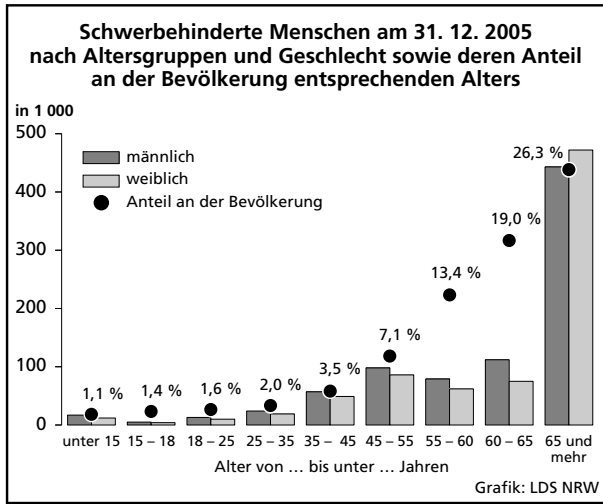
### Über die Hälfte der Personen sind 65 Jahre und älter

Mehr als die Hälfte (55,8 %) der Menschen mit Schwerbehinderung waren 65 Jahre und älter.

| Schwerbehinderte Menschen am 31. Dezember 2005 nach Altersgruppen und Geschlecht |                           |                |                |                           |            |            |
|--|---------------------------|----------------|----------------|---------------------------|------------|------------|
| Alter von ... bis unter ... Jahren   | Schwerbehinderte Menschen |                |                | Anteil in % <sup>1)</sup> |            |            |
|  | insgesamt                 | Männer         | Frauen         | insgesamt                 | Männer     | Frauen     |
| Unter 15   | 29 630                    | 17 336         | 12 294         | 1,1                       | 1,2        | 0,9        |
| 15 – 25  | 31 914                    | 18 616         | 13 298         | 1,5                       | 1,8        | 1,3        |
| 25 – 35  | 42 845                    | 23 715         | 19 130         | 2,0                       | 2,2        | 1,8        |
| 35 – 45  | 106 221                   | 57 239         | 48 982         | 3,5                       | 3,7        | 3,3        |
| 45 – 55  | 184 386                   | 98 166         | 86 220         | 7,1                       | 7,6        | 6,7        |
| 55 – 65  | 328 237                   | 191 032        | 137 205        | 16,1                      | 19,1       | 13,3       |
| 65 und mehr  | 914 417                   | 442 821        | 471 596        | 26,3                      | 30,7       | 23,1       |
| <b>Insgesamt</b>   | <b>1 637 650</b>          | <b>848 925</b> | <b>788 725</b> | <b>9,1</b>                | <b>9,6</b> | <b>8,5</b> |

1) an der Bevölkerung entsprechenden Alters und Geschlechts

Nimmt man die Altersgruppe der 55- bis unter 65-Jährigen (20,0 %) dazu, waren drei Viertel der schwerbehinderten Menschen im fortgeschrittenen Alter. Im Gegensatz dazu fiel der Anteil der unter 25-Jährigen mit 3,8 % gering aus.



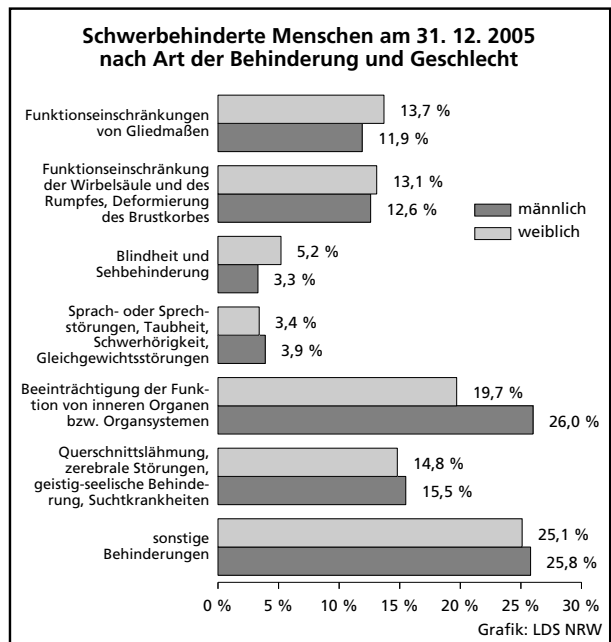
**Innere Organe bzw. Organsysteme häufig betroffen<sup>1)</sup>**

Häufigste Behinderungsart war mit einem Anteil von 23,0 % die Beeinträchtigung der inneren Organe bzw. Organsysteme. Am zweithäufigsten wurden Fälle in der Oberkategorie „Querschnittslähmung, zerebrale Störungen, geistig-seelische Behinderung, Suchtkrankheiten“ mit 15,2 % verzeichnet, mit weiteren 12,8 % traten jeweils Funktionseinschränkungen von Gliedmaßen und Funktionseinschränkungen der Wirbelsäule und des Rumpfes sowie die Deformierung des Brustkorbes auf. 4,2 % der schwerbehinderten Menschen waren blind bzw. sehbehindert und in 3,6 % der Fälle wurden Sprach- oder Sprechstörungen, Taubheit, Schwerhörigkeit sowie Gleichgewichtsstörungen verzeichnet. 2,3 % entfielen auf Verlust einer oder beider Brüste sowie Entstellungen. Der Verlust oder

Teilverlust von Gliedmaßen trat in 0,7 % der Fälle auf. Sonstige und ungenügend bezeichnete Behinderungen stellten eine große Restkategorie von 25,4 % dar.

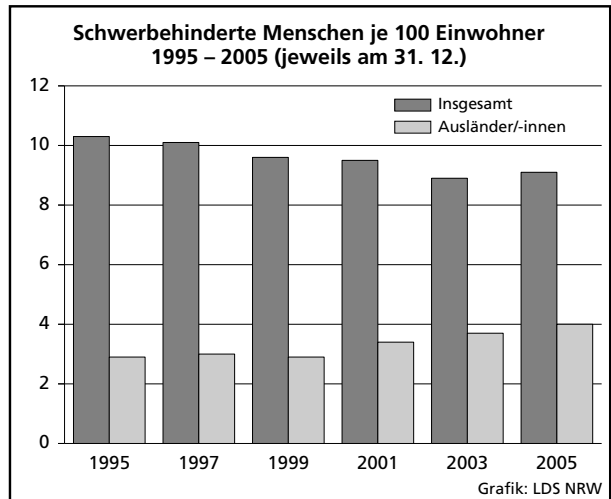
**Behinderungen hauptsächlich krankheitsbedingt<sup>1)</sup>**

Hauptsächlich sind die Behinderungen (in 91,7 % der Fälle) krankheitsbedingt. Bei weiteren 4,0 % der schwerbehinderten Menschen handelte es sich um eine angeborene Behinderung, bei 2,1 % der Menschen stellten ein Unfall oder eine Berufskrankheit die Ursache dar, außerdem hatten 1,1 % Schäden in Krieg, Wehrdienst oder Zivildienst erlitten.



**Entwicklung der letzten zehn Jahre**

Gegenüber der letzten Erhebung Ende 2003 gab es in 2005 1,2 % mehr schwerbehinderte Menschen in Nordrhein-Westfalen. Im Zehnjahresvergleich ergab sich jedoch ein Rückgang von 10,8 % (1995: 1,84 Mill.).



1) Ausgewertet wird jeweils die schwerste Behinderung der schwerbehinderten Menschen.

| <b>Schwerbehinderte Menschen 1995 – 2005 nach Geschlecht</b> |          |                           |          |                           |           |                           |
|--|----------|---------------------------|----------|---------------------------|-----------|---------------------------|
| Jahr<br>(jeweils 31.12.)                                     | Männlich |                           | Weiblich |                           | Insgesamt |                           |
|  | Anzahl   | Anteil in % <sup>1)</sup> | Anzahl   | Anteil in % <sup>1)</sup> | Anzahl    | Anteil in % <sup>1)</sup> |
| 1995   | 959 000  | 11,0                      | 876 300  | 9,5                       | 1 835 300 | 10,3                      |
| 1997   | 947 000  | 10,8                      | 864 000  | 9,3                       | 1 811 000 | 10,1                      |
| 1999   | 906 200  | 10,4                      | 830 300  | 9,0                       | 1 736 500 | 9,6                       |
| 2001   | 893 300  | 10,2                      | 815 900  | 8,8                       | 1 709 200 | 9,5                       |
| 2003   | 842 500  | 9,6                       | 775 400  | 8,4                       | 1 617 900 | 8,9                       |
| 2005   | 848 900  | 9,6                       | 788 700  | 8,5                       | 1 637 700 | 9,1                       |

1) an der Bevölkerung entsprechenden Geschlechts

### **Zeichenerklärung**

(nach DIN 55 301)

- 0 weniger als die Hälfte von 1 in der letzten besetzten Stelle, jedoch mehr als nichts
- nichts vorhanden (genau null)
- x Tabellenfach gesperrt, weil Aussage nicht sinnvoll





## **Tabellenteil**

## 1. Schwerbehinderte Menschen

### 1.1 Nach Altersgruppen, Art der schwersten Behin

| Lfd. Nr.  | Alter von ... bis unter ... Jahren<br>Geschlecht |                  |                  |   |  |   |
|-----------|--|------------------|------------------|---|--|---|
|           |  |                  | insgesamt        | Verlust oder Teilverlust von Gliedmaßen | Funktions-einschränkungen von Gliedmaßen | Funktions-einschränkung der Wirbelsäule und des Rumpfes, Deformierung des Brustkorbes |
|           |  |                  |                  |   |  | <b>Deut</b>   |
| 1         | unter 4  | männlich         | 2 124            | 16                                      | 79                                       | 10  |
| 2         |  | weiblich         | 1 585            | 8                                       | 70                                       | 4   |
| 3         |  | Zusammen         | 3 709            | 24                                      | 149                                      | 14  |
| 4         | 4 – 6  | männlich         | 1 986            | 10                                      | 70                                       | 8   |
| 5         |  | weiblich         | 1 533            | 11                                      | 53                                       | 7   |
| 6         |  | Zusammen         | 3 519            | 21                                      | 123                                      | 15  |
| 7         | 6 – 15   | männlich         | 11 361           | 41                                      | 472                                      | 53  |
| 8         |  | weiblich         | 7 860            | 30                                      | 386                                      | 46  |
| 9         |  | Zusammen         | 19 221           | 71                                      | 858                                      | 99  |
| 10        | 15 – 18  | männlich         | 4 523            | 19                                      | 235                                      | 31  |
| 11        |  | weiblich         | 3 340            | 16                                      | 172                                      | 55  |
| 12        |  | Zusammen         | 7 863            | 35                                      | 407                                      | 86  |
| 13        | 18 – 25  | männlich         | 12 091           | 85                                      | 714                                      | 138   |
| 14        |  | weiblich         | 8 575            | 45                                      | 516                                      | 170   |
| 15        |  | Zusammen         | 20 666           | 130                                     | 1 230                                    | 308   |
| 16        | 25 – 35  | männlich         | 20 560           | 160                                     | 1 500                                    | 405   |
| 17        |  | weiblich         | 17 167           | 71                                      | 1 254                                    | 434   |
| 18        |  | Zusammen         | 37 727           | 231                                     | 2 754                                    | 839   |
| 19        | 35 – 45  | männlich         | 52 594           | 647                                     | 4 953                                    | 2 526   |
| 20        |  | weiblich         | 46 345           | 279                                     | 3 961                                    | 2 181   |
| 21        |  | Zusammen         | 98 939           | 926                                     | 8 914                                    | 4 707   |
| 22        | 45 – 55  | männlich         | 92 598           | 870                                     | 10 362                                   | 8 466   |
| 23        |  | weiblich         | 81 470           | 337                                     | 7 518                                    | 6 379   |
| 24        |  | Zusammen         | 174 068          | 1 207                                   | 17 880                                   | 14 845  |
| 25        | 55 – 60  | männlich         | 71 694           | 524                                     | 8 448                                    | 8 911   |
| 26        |  | weiblich         | 56 915           | 185                                     | 6 051                                    | 6 353   |
| 27        |  | Zusammen         | 128 609          | 709                                     | 14 499                                   | 15 264  |
| 28        | 60 – 62  | männlich         | 33 884           | 194                                     | 3 981                                    | 4 789   |
| 29        |  | weiblich         | 25 263           | 78                                      | 2 786                                    | 3 372   |
| 30        |  | Zusammen         | 59 147           | 272                                     | 6 767                                    | 8 161   |
| 31        | 62 – 65  | männlich         | 67 569           | 454                                     | 8 298                                    | 9 920   |
| 32        |  | weiblich         | 46 109           | 143                                     | 5 787                                    | 6 711   |
| 33        |  | Zusammen         | 113 678          | 597                                     | 14 085                                   | 16 631  |
| 34        | 65 und mehr                                      | männlich         | 428 218          | 5 013                                   | 57 415                                   | 65 497  |
| 35        |  | weiblich         | 465 061          | 1 547                                   | 76 505                                   | 74 889  |
| 36        |  | Zusammen         | 893 279          | 6 560                                   | 133 920                                  | 140 386   |
| <b>37</b> | <b>Insgesamt</b>                                 | <b>männlich</b>  | <b>799 202</b>   | <b>8 033</b>                            | <b>96 527</b>                            | <b>100 754</b>  |
| <b>38</b> |  | <b>weiblich</b>  | <b>761 223</b>   | <b>2 750</b>                            | <b>105 059</b>                           | <b>100 601</b>  |
| <b>39</b> |  | <b>Insgesamt</b> | <b>1 560 425</b> | <b>10 783</b>                           | <b>201 586</b>                           | <b>201 355</b>  |

**am 31. Dezember 2005**  
**derung (Oberkategorie) und Staatsangehörigkeit**

| Schwerbehinderte Menschen       |  |   |   |   |  |           | Lfd.<br>Nr. |
|---------------------------------|--|---|---|---|--|-----------|-------------|
| davon behindert durch           |  |   |   |   |  |           |             |
| Blindheit und<br>Sehbehinderung | Sprach- oder Sprech-<br>störungen, Taubheit,<br>Schwerhörigkeit,<br>Gleichgewichts-<br>störungen | Verlust einer Brust<br>oder beider Brüste,<br>Entstellungen u. a. | Beeinträchtigung<br>der Funktion von<br>inneren Organen<br>bzw. Organsystemen | Querschnittslähmung,<br>zerebrale Störungen,<br>geistig-seelische<br>Behinderungen,<br>Suchtkrankheiten | sonstige und<br>ungenügend<br>bezeichnete<br>Behinderungen |           |             |
| sche                            |  |   |   |   |  |           |             |
| 56                              | 115  | 4   | 410   | 369   | 1 065  | 1         |             |
| 46                              | 98   | 1   | 265   | 292   | 801  | 2         |             |
| 102                             | 213  | 5   | 675   | 661   | 1 866  | 3         |             |
| 38                              | 110  | 2   | 271   | 476   | 1 001  | 4         |             |
| 40                              | 84   | –   | 249   | 343   | 746  | 5         |             |
| 78                              | 194  | 2   | 520   | 819   | 1 747  | 6         |             |
| 267                             | 575  | 5   | 1 562   | 3 899   | 4 487  | 7         |             |
| 212                             | 446  | 1   | 1 136   | 2 443   | 3 160  | 8         |             |
| 479                             | 1 021  | 6   | 2 698   | 6 342   | 7 647  | 9         |             |
| 120                             | 217  | 2   | 582   | 1 806   | 1 511  | 10        |             |
| 112                             | 210  | 1   | 484   | 1 254   | 1 036  | 11        |             |
| 232                             | 427  | 3   | 1 066   | 3 060   | 2 547  | 12        |             |
| 368                             | 584  | 11  | 1 303   | 5 445   | 3 443  | 13        |             |
| 297                             | 505  | 6   | 1 013   | 3 596   | 2 427  | 14        |             |
| 665                             | 1 089  | 17  | 2 316   | 9 041   | 5 870  | 15        |             |
| 650                             | 1 068  | 24  | 2 659   | 9 308   | 4 786  | 16        |             |
| 578                             | 949  | 216   | 2 275   | 6 800   | 4 590  | 17        |             |
| 1 228                           | 2 017  | 240   | 4 934   | 16 108  | 9 376  | 18        |             |
| 1 583                           | 1 842  | 74  | 8 381   | 19 687  | 12 901   | 19        |             |
| 1 266                           | 1 637  | 2 138   | 7 432   | 15 224  | 12 227   | 20        |             |
| 2 849                           | 3 479  | 2 212   | 15 813  | 34 911  | 25 128   | 21        |             |
| 2 724                           | 2 703  | 82  | 20 022  | 22 814  | 24 555   | 22        |             |
| 2 220                           | 2 174  | 6 468   | 15 946  | 18 556  | 21 872   | 23        |             |
| 4 944                           | 4 877  | 6 550   | 35 968  | 41 370  | 46 427   | 24        |             |
| 1 858                           | 2 320  | 41  | 19 357  | 10 270  | 19 965   | 25        |             |
| 1 537                           | 1 707  | 4 748   | 11 570  | 8 824   | 15 940   | 26        |             |
| 3 395                           | 4 027  | 4 789   | 30 927  | 19 094  | 35 905   | 27        |             |
| 859                             | 1 225  | 24  | 9 421   | 3 812   | 9 579  | 28        |             |
| 714                             | 742  | 2 079   | 5 149   | 3 263   | 7 080  | 29        |             |
| 1 573                           | 1 967  | 2 103   | 14 570  | 7 075   | 16 659   | 30        |             |
| 1 716                           | 2 578  | 51  | 19 386  | 6 968   | 18 198   | 31        |             |
| 1 415                           | 1 418  | 3 584   | 9 748   | 5 377   | 11 926   | 32        |             |
| 3 131                           | 3 996  | 3 635   | 29 134  | 12 345  | 30 124   | 33        |             |
| 15 937                          | 16 388   | 248   | 124 748   | 38 690  | 104 282  | 34        |             |
| 31 145                          | 15 226   | 17 037  | 94 908  | 45 228  | 108 576  | 35        |             |
| 47 082                          | 31 614   | 17 285  | 219 656   | 83 918  | 212 858  | 36        |             |
| <b>26 176</b>                   | <b>29 725</b>  | <b>568</b>  | <b>208 102</b>  | <b>123 544</b>  | <b>205 773</b>   | <b>37</b> |             |
| <b>39 582</b>                   | <b>25 196</b>  | <b>36 279</b>   | <b>150 175</b>  | <b>111 200</b>  | <b>190 381</b>   | <b>38</b> |             |
| <b>65 758</b>                   | <b>54 921</b>  | <b>36 847</b>   | <b>358 277</b>  | <b>234 744</b>  | <b>396 154</b>   | <b>39</b> |             |

**Noch: 1. Schwerbehinderte Menschen**  
**Noch: 1.1 Nach Altersgruppen, Art der schwersten Behin**

| Lfd. Nr.  | Alter von ... bis unter ... Jahren<br>Geschlecht |                  |               |   |  |   |
|-----------|--|------------------|---------------|---|--|---|
|           |  |                  | insgesamt     | Verlust oder Teilverlust von Gliedmaßen | Funktions-einschränkungen von Gliedmaßen | Funktions-einschränkung der Wirbelsäule und des Rumpfes, Deformierung des Brustkorbes |
|           |  |                  |               |   |  | <b>Ausländerinnen</b>   |
| 1         | unter 4  | männlich         | 98            | –                                       | 4  | –   |
| 2         |  | weiblich         | 75            | 2                                       | 2  | 1   |
| 3         |  | Zusammen         |               | 173                                     | 2  | 6   |
| 4         | 4 – 6  | männlich         | 118           | 1                                       | 3  | 1   |
| 5         |  | weiblich         | 78            | –                                       | 2  | –   |
| 6         |  | Zusammen         |               | 196                                     | 1  | 5   |
| 7         | 6 – 15   | männlich         | 1 649         | 5                                       | 68                                       | 7   |
| 8         |  | weiblich         | 1 163         | 7                                       | 52                                       | 5   |
| 9         |  | Zusammen         |               | 2 812                                   | 12                                       | 120   |
| 10        | 15 – 18  | männlich         | 610           | 2                                       | 33                                       | 5   |
| 11        |  | weiblich         | 437           | –                                       | 25                                       | 6   |
| 12        |  | Zusammen         |               | 1 047                                   | 2  | 58  |
| 13        | 18 – 25  | männlich         | 1 392         | 4                                       | 100                                      | 20  |
| 14        |  | weiblich         | 946           | 7                                       | 78                                       | 24  |
| 15        |  | Zusammen         |               | 2 338                                   | 11                                       | 178   |
| 16        | 25 – 35  | männlich         | 3 155         | 42                                      | 330                                      | 61  |
| 17        |  | weiblich         | 1 963         | 9                                       | 209                                      | 62  |
| 18        |  | Zusammen         |               | 5 118                                   | 51                                       | 539   |
| 19        | 35 – 45  | männlich         | 4 645         | 68                                      | 518                                      | 311   |
| 20        |  | weiblich         | 2 637         | 11                                      | 319                                      | 126   |
| 21        |  | Zusammen         |               | 7 282                                   | 79                                       | 837   |
| 22        | 45 – 55  | männlich         | 5 568         | 67                                      | 570                                      | 636   |
| 23        |  | weiblich         | 4 750         | 5                                       | 407                                      | 444   |
| 24        |  | Zusammen         |               | 10 318                                  | 72                                       | 977   |
| 25        | 55 – 60  | männlich         | 7 742         | 41                                      | 616                                      | 1 149   |
| 26        |  | weiblich         | 4 917         | 14                                      | 472                                      | 571   |
| 27        |  | Zusammen         |               | 12 659                                  | 55                                       | 1 088   |
| 28        | 60 – 62  | männlich         | 3 966         | 17                                      | 332                                      | 595   |
| 29        |  | weiblich         | 1 849         | 4                                       | 197                                      | 260   |
| 30        |  | Zusammen         |               | 5 815                                   | 21                                       | 529   |
| 31        | 62 – 65  | männlich         | 6 177         | 20                                      | 482                                      | 924   |
| 32        |  | weiblich         | 2 152         | 4                                       | 217                                      | 319   |
| 33        |  | Zusammen         |               | 8 329                                   | 24                                       | 699   |
| 34        | 65 und mehr                                      | männlich         | 14 603        | 107                                     | 1 356                                    | 2 141   |
| 35        |  | weiblich         | 6 535         | 19                                      | 906                                      | 953   |
| 36        |  | Zusammen         |               | 21 138                                  | 126                                      | 2 262   |
| <b>37</b> | <b>Insgesamt</b>                                 | <b>männlich</b>  | <b>49 723</b> | <b>374</b>                              | <b>4 412</b>                             | <b>5 850</b>  |
| <b>38</b> |  | <b>weiblich</b>  | <b>27 502</b> | <b>82</b>                               | <b>2 886</b>                             | <b>2 771</b>  |
| <b>39</b> |  | <b>Insgesamt</b> | <b>77 225</b> | <b>456</b>                              | <b>7 298</b>                             | <b>8 621</b>  |

**am 31. Dezember 2005**  
**derung (Oberkategorie) und Staatsangehörigkeit**

| Schwerbehinderte Menschen       |  |   |   |   |  |           | Lfd.<br>Nr. |
|---------------------------------|--|---|---|---|--|-----------|-------------|
| davon behindert durch           |  |   |   |   |  |           |             |
| Blindheit und<br>Sehbehinderung | Sprach- oder Sprech-<br>störungen, Taubheit,<br>Schwerhörigkeit,<br>Gleichgewichts-<br>störungen | Verlust einer Brust<br>oder beider Brüste,<br>Entstellungen u. a. | Beeinträchtigung<br>der Funktion von<br>inneren Organen<br>bzw. Organsystemen | Querschnittslähmung,<br>zerebrale Störungen,<br>geistig-seelische<br>Behinderungen,<br>Suchtkrankheiten | sonstige und<br>ungenügend<br>bezeichnete<br>Behinderungen |           |             |
| <b>und Ausländer</b>            |  |   |   |   |  |           |             |
| 2                               | 6  | –   | 13  | 22  | 51   | 1         |             |
| 3                               | 5  | –   | 10  | 15  | 37   | 2         |             |
| 5                               | 11   | –   | 23  | 37  | 88   | 3         |             |
| 4                               | 11   | –   | 10  | 33  | 55   | 4         |             |
| 3                               | 6  | –   | 6   | 18  | 43   | 5         |             |
| 7                               | 17   | –   | 16  | 51  | 98   | 6         |             |
| 65                              | 147  | –   | 148   | 536   | 673  | 7         |             |
| 48                              | 101  | 1   | 111   | 363   | 475  | 8         |             |
| 113                             | 248  | 1   | 259   | 899   | 1 148  | 9         |             |
| 39                              | 68   | –   | 56  | 223   | 184  | 10        |             |
| 24                              | 43   | 1   | 34  | 155   | 149  | 11        |             |
| 63                              | 111  | 1   | 90  | 378   | 333  | 12        |             |
| 64                              | 106  | 2   | 94  | 627   | 375  | 13        |             |
| 37                              | 79   | 1   | 82  | 379   | 259  | 14        |             |
| 101                             | 185  | 3   | 176   | 1 006   | 634  | 15        |             |
| 140                             | 188  | 4   | 320   | 1 409   | 661  | 16        |             |
| 93                              | 165  | 22  | 223   | 704   | 476  | 17        |             |
| 233                             | 353  | 26  | 543   | 2 113   | 1 137  | 18        |             |
| 209                             | 257  | 8   | 748   | 1 462   | 1 064  | 19        |             |
| 110                             | 172  | 108   | 431   | 728   | 632  | 20        |             |
| 319                             | 429  | 116   | 1 179   | 2 190   | 1 696  | 21        |             |
| 225                             | 271  | 3   | 1 323   | 982   | 1 491  | 22        |             |
| 176                             | 163  | 268   | 987   | 936   | 1 364  | 23        |             |
| 401                             | 434  | 271   | 2 310   | 1 918   | 2 855  | 24        |             |
| 260                             | 512  | 5   | 2 129   | 829   | 2 201  | 25        |             |
| 204                             | 218  | 242   | 1 047   | 757   | 1 392  | 26        |             |
| 464                             | 730  | 247   | 3 176   | 1 586   | 3 593  | 27        |             |
| 117                             | 310  | –   | 1 165   | 356   | 1 074  | 28        |             |
| 104                             | 98   | 71  | 409   | 211   | 495  | 29        |             |
| 221                             | 408  | 71  | 1 574   | 567   | 1 569  | 30        |             |
| 190                             | 503  | 4   | 1 902   | 520   | 1 632  | 31        |             |
| 111                             | 93   | 83  | 484   | 250   | 591  | 32        |             |
| 301                             | 596  | 87  | 2 386   | 770   | 2 223  | 33        |             |
| 618                             | 1 071  | 7   | 4 644   | 1 284   | 3 375  | 34        |             |
| 515                             | 236  | 148   | 1 390   | 800   | 1 568  | 35        |             |
| 1 133                           | 1 307  | 155   | 6 034   | 2 084   | 4 943  | 36        |             |
| <b>1 933</b>                    | <b>3 450</b>   | <b>33</b>   | <b>12 552</b>   | <b>8 283</b>  | <b>12 836</b>  | <b>37</b> |             |
| <b>1 428</b>                    | <b>1 379</b>   | <b>945</b>  | <b>5 214</b>  | <b>5 316</b>  | <b>7 481</b>   | <b>38</b> |             |
| <b>3 361</b>                    | <b>4 829</b>   | <b>978</b>  | <b>17 766</b>   | <b>13 599</b>   | <b>20 317</b>  | <b>39</b> |             |

**Noch: 1. Schwerbehinderte Menschen**  
**Noch: 1.1 Nach Altersgruppen, Art der schwersten Behin**

| Lfd. Nr.  | Alter von ... bis unter ... Jahren<br>Geschlecht |                  |                  |   |  |   |
|-----------|--|------------------|------------------|---|--|---|
|           |  |                  | insgesamt        | Verlust oder Teilverlust von Gliedmaßen | Funktions-einschränkungen von Gliedmaßen | Funktions-einschränkung der Wirbelsäule und des Rumpfes, Deformierung des Brustkorbes |
|           |  |                  |                  |   |  | <b>Ins</b>  |
| 1         | unter 4  | männlich         | 2 222            | 16                                      | 83                                       | 10  |
| 2         |  | weiblich         | 1 660            | 10                                      | 72                                       | 5   |
| 3         |  | Zusammen         |                  | 3 882                                   | 26                                       | 155   |
| 4         | 4 – 6  | männlich         | 2 104            | 11                                      | 73                                       | 9   |
| 5         |  | weiblich         | 1 611            | 11                                      | 55                                       | 7   |
| 6         |  | Zusammen         |                  | 3 715                                   | 22                                       | 128   |
| 7         | 6 – 15   | männlich         | 13 010           | 46                                      | 540                                      | 60  |
| 8         |  | weiblich         | 9 023            | 37                                      | 438                                      | 51  |
| 9         |  | Zusammen         |                  | 22 033                                  | 83                                       | 978   |
| 10        | 15 – 18  | männlich         | 5 133            | 21                                      | 268                                      | 36  |
| 11        |  | weiblich         | 3 777            | 16                                      | 197                                      | 61  |
| 12        |  | Zusammen         |                  | 8 910                                   | 37                                       | 465   |
| 13        | 18 – 25  | männlich         | 13 483           | 89                                      | 814                                      | 158   |
| 14        |  | weiblich         | 9 521            | 52                                      | 594                                      | 194   |
| 15        |  | Zusammen         |                  | 23 004                                  | 141                                      | 1 408   |
| 16        | 25 – 35  | männlich         | 23 715           | 202                                     | 1 830                                    | 466   |
| 17        |  | weiblich         | 19 130           | 80                                      | 1 463                                    | 496   |
| 18        |  | Zusammen         |                  | 42 845                                  | 282                                      | 3 293   |
| 19        | 35 – 45  | männlich         | 57 239           | 715                                     | 5 471                                    | 2 837   |
| 20        |  | weiblich         | 48 982           | 290                                     | 4 280                                    | 2 307   |
| 21        |  | Zusammen         |                  | 106 221                                 | 1 005                                    | 9 751   |
| 22        | 45 – 55  | männlich         | 98 166           | 937                                     | 10 932                                   | 9 102   |
| 23        |  | weiblich         | 86 220           | 342                                     | 7 925                                    | 6 823   |
| 24        |  | Zusammen         |                  | 184 386                                 | 1 279                                    | 18 857  |
| 25        | 55 – 60  | männlich         | 79 436           | 565                                     | 9 064                                    | 10 060  |
| 26        |  | weiblich         | 61 832           | 199                                     | 6 523                                    | 6 924   |
| 27        |  | Zusammen         |                  | 141 268                                 | 764                                      | 15 587  |
| 28        | 60 – 62  | männlich         | 37 850           | 211                                     | 4 313                                    | 5 384   |
| 29        |  | weiblich         | 27 112           | 82                                      | 2 983                                    | 3 632   |
| 30        |  | Zusammen         |                  | 64 962                                  | 293                                      | 7 296   |
| 31        | 62 – 65  | männlich         | 73 746           | 474                                     | 8 780                                    | 10 844  |
| 32        |  | weiblich         | 48 261           | 147                                     | 6 004                                    | 7 030   |
| 33        |  | Zusammen         |                  | 122 007                                 | 621                                      | 14 784  |
| 34        | 65 und mehr                                      | männlich         | 442 821          | 5 120                                   | 58 771                                   | 67 638  |
| 35        |  | weiblich         | 471 596          | 1 566                                   | 77 411                                   | 75 842  |
| 36        |  | Zusammen         |                  | 914 417                                 | 6 686                                    | 136 182   |
| <b>37</b> | <b>Insgesamt</b>                                 | <b>männlich</b>  | <b>848 925</b>   | <b>8 407</b>                            | <b>100 939</b>                           | <b>106 604</b>  |
| <b>38</b> |  | <b>weiblich</b>  | <b>788 725</b>   | <b>2 832</b>                            | <b>107 945</b>                           | <b>103 372</b>  |
| <b>39</b> |  | <b>Insgesamt</b> | <b>1 637 650</b> | <b>11 239</b>                           | <b>208 884</b>                           | <b>209 976</b>  |

**am 31. Dezember 2005  
derung (Oberkategorie) und Staatsangehörigkeit**

| Schwerbehinderte Menschen       |  |   |   |   |  |           | Lfd.<br>Nr. |
|---------------------------------|--|---|---|---|--|-----------|-------------|
| davon behindert durch           |  |   |   |   |  |           |             |
| Blindheit und<br>Sehbehinderung | Sprach- oder Sprech-<br>störungen, Taubheit,<br>Schwerhörigkeit,<br>Gleichgewichts-<br>störungen | Verlust einer Brust<br>oder beider Brüste,<br>Entstellungen u. a. | Beeinträchtigung<br>der Funktion von<br>inneren Organen<br>bzw. Organsystemen | Querschnittslähmung,<br>zerebrale Störungen,<br>geistig-seelische<br>Behinderungen,<br>Suchtkrankheiten | sonstige und<br>ungenügend<br>bezeichnete<br>Behinderungen |           |             |
| <b>gesamt</b>                   |  |   |   |   |  |           |             |
| 58                              | 121  | 4   | 423   | 391   | 1 116  | 1         |             |
| 49                              | 103  | 1   | 275   | 307   | 838  | 2         |             |
| 107                             | 224  | 5   | 698   | 698   | 1 954  | 3         |             |
| 42                              | 121  | 2   | 281   | 509   | 1 056  | 4         |             |
| 43                              | 90   | –   | 255   | 361   | 789  | 5         |             |
| 85                              | 211  | 2   | 536   | 870   | 1 845  | 6         |             |
| 332                             | 722  | 5   | 1 710   | 4 435   | 5 160  | 7         |             |
| 260                             | 547  | 2   | 1 247   | 2 806   | 3 635  | 8         |             |
| 592                             | 1 269  | 7   | 2 957   | 7 241   | 8 795  | 9         |             |
| 159                             | 285  | 2   | 638   | 2 029   | 1 695  | 10        |             |
| 136                             | 253  | 2   | 518   | 1 409   | 1 185  | 11        |             |
| 295                             | 538  | 4   | 1 156   | 3 438   | 2 880  | 12        |             |
| 432                             | 690  | 13  | 1 397   | 6 072   | 3 818  | 13        |             |
| 334                             | 584  | 7   | 1 095   | 3 975   | 2 686  | 14        |             |
| 766                             | 1 274  | 20  | 2 492   | 10 047  | 6 504  | 15        |             |
| 790                             | 1 256  | 28  | 2 979   | 10 717  | 5 447  | 16        |             |
| 671                             | 1 114  | 238   | 2 498   | 7 504   | 5 066  | 17        |             |
| 1 461                           | 2 370  | 266   | 5 477   | 18 221  | 10 513   | 18        |             |
| 1 792                           | 2 099  | 82  | 9 129   | 21 149  | 13 965   | 19        |             |
| 1 376                           | 1 809  | 2 246   | 7 863   | 15 952  | 12 859   | 20        |             |
| 3 168                           | 3 908  | 2 328   | 16 992  | 37 101  | 26 824   | 21        |             |
| 2 949                           | 2 974  | 85  | 21 345  | 23 796  | 26 046   | 22        |             |
| 2 396                           | 2 337  | 6 736   | 16 933  | 19 492  | 23 236   | 23        |             |
| 5 345                           | 5 311  | 6 821   | 38 278  | 43 288  | 49 282   | 24        |             |
| 2 118                           | 2 832  | 46  | 21 486  | 11 099  | 22 166   | 25        |             |
| 1 741                           | 1 925  | 4 990   | 12 617  | 9 581   | 17 332   | 26        |             |
| 3 859                           | 4 757  | 5 036   | 34 103  | 20 680  | 39 498   | 27        |             |
| 976                             | 1 535  | 24  | 10 586  | 4 168   | 10 653   | 28        |             |
| 818                             | 840  | 2 150   | 5 558   | 3 474   | 7 575  | 29        |             |
| 1 794                           | 2 375  | 2 174   | 16 144  | 7 642   | 18 228   | 30        |             |
| 1 906                           | 3 081  | 55  | 21 288  | 7 488   | 19 830   | 31        |             |
| 1 526                           | 1 511  | 3 667   | 10 232  | 5 627   | 12 517   | 32        |             |
| 3 432                           | 4 592  | 3 722   | 31 520  | 13 115  | 32 347   | 33        |             |
| 16 555                          | 17 459   | 255   | 129 392   | 39 974  | 107 657  | 34        |             |
| 31 660                          | 15 462   | 17 185  | 96 298  | 46 028  | 110 144  | 35        |             |
| 48 215                          | 32 921   | 17 440  | 225 690   | 86 002  | 217 801  | 36        |             |
| <b>28 109</b>                   | <b>33 175</b>  | <b>601</b>  | <b>220 654</b>  | <b>131 827</b>  | <b>218 609</b>   | <b>37</b> |             |
| <b>41 010</b>                   | <b>26 575</b>  | <b>37 224</b>   | <b>155 389</b>  | <b>116 516</b>  | <b>197 862</b>   | <b>38</b> |             |
| <b>69 119</b>                   | <b>59 750</b>  | <b>37 825</b>   | <b>376 043</b>  | <b>248 343</b>  | <b>416 471</b>   | <b>39</b> |             |

Noch: **1. Schwerbehinderte Menschen**  
**1.2 Nach Art der schwersten Behin**

| Lfd. Nr.  | Art der schwersten Behinderung   |                |            |            |            |             |
|-----------|--|----------------|------------|------------|------------|-------------|
|           |  | insgesamt      | unter 4    | 4 – 6      | 6 – 15     | 15 – 18     |
|           |  |                |            |            |            | <b>männ</b> |
|           | <b>Verlust oder Teilverlust</b>  |                |            |            |            |             |
| 1         | eines Armes  | 1 642          | 15         | 8          | 23         | 7           |
| 2         | eines Beines   | 5 531          | 1          | 3          | 13         | 8           |
| 3         | beider Arme  | 320            | –          | –          | 4          | 1           |
| 4         | beider Beine   | 689            | –          | –          | 2          | 3           |
| 5         | eines Armes und eines Beines   | 173            | –          | –          | 3          | 2           |
| 6         | von drei oder vier Gliedmaßen  | 52             | –          | –          | 1          | –           |
| <b>7</b>  | <b>Zusammen</b>  | <b>8 407</b>   | <b>16</b>  | <b>11</b>  | <b>46</b>  | <b>21</b>   |
|           | <b>Funktioneinschränkung</b>   |                |            |            |            |             |
| 8         | eines Armes  | 7 330          | 20         | 18         | 99         | 43          |
| 9         | eines Beines   | 19 262         | 12         | 9          | 72         | 36          |
| 10        | beider Arme  | 2 124          | 4          | 1          | 20         | 11          |
| 11        | beider Beine   | 57 246         | 26         | 18         | 162        | 82          |
| 12        | eines Armes und eines Beines   | 4 556          | 7          | 10         | 44         | 17          |
| 13        | von drei Gliedmaßen  | 1 261          | –          | 1          | 3          | 5           |
| 14        | beider Arme und beider Beine   | 9 160          | 14         | 16         | 140        | 74          |
| <b>15</b> | <b>Zusammen</b>  | <b>100 939</b> | <b>83</b>  | <b>73</b>  | <b>540</b> | <b>268</b>  |
|           | <b>Funktioneinschränkung der Wirbelsäule und des Rumpfes, Deformierung des Brustkorbes</b>                     |                |            |            |            |             |
| 16        | Deformierung des Brustkorbes mit Funktionseinschränkung der Wirbelsäule  | 195            | –          | –          | 1          | –           |
| 17        | Funktionseinschränkung der Wirbelsäule   | 31 225         | 3          | –          | 11         | 6           |
| 18        | Funktionseinschränkung der Wirbelsäule und der Gliedmaßen  | 74 452         | 6          | 8          | 42         | 29          |
| 19        | sonstige Einschränkung der Stützfunktion des Rumpfes   | 732            | 1          | 1          | 6          | 1           |
| <b>20</b> | <b>Zusammen</b>  | <b>106 604</b> | <b>10</b>  | <b>9</b>   | <b>60</b>  | <b>36</b>   |
|           | <b>Blindheit und Sehbehinderung</b>  |                |            |            |            |             |
| 21        | Blindheit oder Verlust beider Augen  | 5 869          | 30         | 17         | 130        | 66          |
| 22        | hochgradige Sehbehinderung   | 3 832          | 12         | 7          | 63         | 17          |
| 23        | sonstige Sehbehinderung  | 18 408         | 16         | 18         | 139        | 76          |
| <b>24</b> | <b>Zusammen</b>  | <b>28 109</b>  | <b>58</b>  | <b>42</b>  | <b>332</b> | <b>159</b>  |
|           | <b>Sprach- oder Sprechstörungen, Taubheit, Schwerhörigkeit, Gleichgewichtsstörungen</b>                        |                |            |            |            |             |
| 25        | Sprach- oder Sprechstörungen   | 493            | –          | 2          | 34         | 22          |
| 26        | Taubheit   | 3 168          | 52         | 39         | 179        | 69          |
| 27        | Taubheit kombiniert mit Störungen der Sprachentwicklung und entsprechenden Störungen der geistigen Entwicklung | 2 039          | 43         | 39         | 213        | 83          |
| 28        | Schwerhörigkeit, auch kombiniert mit Gleichgewichtsstörungen   | 27 286         | 26         | 41         | 295        | 110         |
| 29        | Gleichgewichtsstörungen  | 189            | –          | –          | 1          | 1           |
| <b>30</b> | <b>Zusammen</b>  | <b>33 175</b>  | <b>121</b> | <b>121</b> | <b>722</b> | <b>285</b>  |
|           | <b>Verlust einer Brust oder beider Brüste, Entstellungen u. a.</b>   |                |            |            |            |             |
| 31        | Kleinwuchs   | 113            | –          | –          | –          | –           |
| 32        | Entstellung, belästigende oder abstoßende Absonderungen oder Gerüche   | 232            | 4          | 2          | 5          | 1           |
| 33        | Verlust einer Brust oder beider Brüste   | 256            | –          | –          | –          | 1           |
| <b>34</b> | <b>Zusammen</b>  | <b>601</b>     | <b>4</b>   | <b>2</b>   | <b>5</b>   | <b>2</b>    |



**am 31. Dezember 2005**  
**derung und Altersgruppen**

| Schwerbehinderte Menschen                   |              |              |               |               |              |               |               |               |               | Lfd.<br>Nr. |
|---|--------------|--------------|---------------|---------------|--------------|---------------|---------------|---------------|---------------|-------------|
| davon im Alter von ... bis unter ... Jahren |              |              |               |               |              |               |               |               |               |             |
| 18 – 25                                     | 25 – 35      | 35 – 45      | 45 – 55       | 55 – 60       | 60 – 62      | 62 – 65       | 65 – 70       | 70 – 75       | 75 und mehr   |             |
| lich  |              |              |               |               |              |               |               |               |               |             |
| 31  | 64           | 181          | 211           | 130           | 43           | 98            | 176           | 177           | 478           | 1           |
| 41  | 105          | 409          | 569           | 350           | 135          | 291           | 683           | 609           | 2 314         | 2           |
| 4   | 13           | 46           | 49            | 18            | 9            | 25            | 37            | 36            | 78            | 3           |
| 6   | 5            | 42           | 77            | 50            | 21           | 44            | 110           | 78            | 251           | 4           |
| 3   | 8            | 27           | 25            | 15            | 1            | 14            | 10            | 14            | 51            | 5           |
| 4   | 7            | 10           | 6             | 2             | 2            | 2             | 5             | 2             | 11            | 6           |
| <b>89</b>                                   | <b>202</b>   | <b>715</b>   | <b>937</b>    | <b>565</b>    | <b>211</b>   | <b>474</b>    | <b>1 021</b>  | <b>916</b>    | <b>3 183</b>  | <b>7</b>    |
| 114   | 256          | 699          | 1 024         | 607           | 275          | 524           | 937           | 648           | 2 066         | 8           |
| 129   | 379          | 1 363        | 2 658         | 1 769         | 844          | 1 610         | 3 032         | 2 407         | 4 942         | 9           |
| 27  | 50           | 198          | 265           | 223           | 94           | 219           | 333           | 237           | 442           | 10          |
| 234   | 563          | 1 880        | 4 994         | 5 158         | 2 607        | 5 364         | 10 829        | 10 073        | 15 256        | 11          |
| 91  | 166          | 373          | 547           | 377           | 144          | 312           | 675           | 618           | 1 175         | 12          |
| 7   | 28           | 92           | 121           | 96            | 29           | 91            | 200           | 201           | 387           | 13          |
| 212   | 388          | 866          | 1 323         | 834           | 320          | 660           | 1 321         | 1 225         | 1 767         | 14          |
| <b>814</b>                                  | <b>1 830</b> | <b>5 471</b> | <b>10 932</b> | <b>9 064</b>  | <b>4 313</b> | <b>8 780</b>  | <b>17 327</b> | <b>15 409</b> | <b>26 035</b> | <b>15</b>   |
| 2   | 6            | 14           | 38            | 24            | 8            | 9             | 21            | 19            | 53            | 16          |
| 44  | 135          | 1 033        | 3 258         | 3 460         | 1 853        | 3 576         | 6 465         | 5 042         | 6 339         | 17          |
| 104   | 310          | 1 744        | 5 712         | 6 509         | 3 491        | 7 207         | 15 477        | 13 916        | 19 897        | 18          |
| 8   | 15           | 46           | 94            | 67            | 32           | 52            | 123           | 104           | 182           | 19          |
| <b>158</b>                                  | <b>466</b>   | <b>2 837</b> | <b>9 102</b>  | <b>10 060</b> | <b>5 384</b> | <b>10 844</b> | <b>22 086</b> | <b>19 081</b> | <b>26 471</b> | <b>20</b>   |
| 170   | 288          | 542          | 674           | 385           | 146          | 275           | 570           | 554           | 2 022         | 21          |
| 54  | 109          | 223          | 307           | 198           | 75           | 147           | 348           | 410           | 1 862         | 22          |
| 208   | 393          | 1 027        | 1 968         | 1 535         | 755          | 1 484         | 2 853         | 2 309         | 5 627         | 23          |
| <b>432</b>                                  | <b>790</b>   | <b>1 792</b> | <b>2 949</b>  | <b>2 118</b>  | <b>976</b>   | <b>1 906</b>  | <b>3 771</b>  | <b>3 273</b>  | <b>9 511</b>  | <b>24</b>   |
| 27  | 50           | 69           | 51            | 24            | 18           | 26            | 50            | 40            | 80            | 25          |
| 183   | 372          | 571          | 492           | 223           | 98           | 153           | 256           | 179           | 302           | 26          |
| 197   | 323          | 386          | 265           | 117           | 37           | 41            | 129           | 57            | 109           | 27          |
| 281   | 508          | 1 064        | 2 145         | 2 452         | 1 373        | 2 840         | 4 850         | 4 221         | 7 080         | 28          |
| 2   | 3            | 9            | 21            | 16            | 9            | 21            | 35            | 26            | 45            | 29          |
| <b>690</b>                                  | <b>1 256</b> | <b>2 099</b> | <b>2 974</b>  | <b>2 832</b>  | <b>1 535</b> | <b>3 081</b>  | <b>5 320</b>  | <b>4 523</b>  | <b>7 616</b>  | <b>30</b>   |
| 7   | 13           | 42           | 29            | 7             | 3            | 5             | 5             | 1             | 1             | 31          |
| 5   | 11           | 26           | 31            | 23            | 3            | 24            | 23            | 29            | 45            | 32          |
| 1   | 4            | 14           | 25            | 16            | 18           | 26            | 60            | 35            | 56            | 33          |
| <b>13</b>                                   | <b>28</b>    | <b>82</b>    | <b>85</b>     | <b>46</b>     | <b>24</b>    | <b>55</b>     | <b>88</b>     | <b>65</b>     | <b>102</b>    | <b>34</b>   |

| Lfd. Nr.  | Art der schwersten Behinderung  |                |              |              |               |              |
|-----------|---|----------------|--------------|--------------|---------------|--------------|
|           |   | insgesamt      | unter 4      | 4 – 6        | 6 – 15        | 15 – 18      |
|           |   |                |              |              |               | noch: männ   |
|           | <b>Beeinträchtigung der Funktion von inneren Organen bzw. Organsystemen</b>   |                |              |              |               |              |
| 35        | von Herz-Kreislauf  | 30 730         | 98           | 41           | 167           | 50           |
| 36        | von Herz-Kreislauf und einem oder mehreren weiteren inneren Organen   | 53 230         | 70           | 40           | 123           | 31           |
| 37        | der oberen Atemwege   | 2 387          | 25           | 12           | 28            | 4            |
| 38        | der oberen Atemwege und eines oder mehrerer weiterer innerer Organe   | 2 918          | 7            | 2            | 14            | 3            |
| 39        | der tieferen Atemwege und Lungen  | 18 127         | 7            | 8            | 81            | 45           |
| 40        | der tieferen Atemwege und Lungen sowie eines oder mehrerer weiterer innerer Organe  | 15 895         | 13           | 4            | 55            | 21           |
| 41        | der Verdauungsorgane  | 17 633         | 63           | 17           | 78            | 22           |
| 42        | der Verdauungsorgane und eines oder mehrerer weiterer innerer Organe  | 14 656         | 19           | 7            | 53            | 15           |
| 43        | der Harnorgane  | 9 541          | 14           | 12           | 59            | 25           |
| 44        | der Harnorgane und eines oder mehrerer weiterer innerer Organe  | 10 448         | 14           | 7            | 44            | 19           |
| 45        | der Geschlechtsorgane   | 10 572         | 3            | –            | 6             | 3            |
| 46        | der Geschlechtsorgane und eines oder mehrerer weiterer innerer Organe   | 7 916          | 2            | –            | 9             | 1            |
| 47        | der inneren Sekretion und/oder des Stoffwechsels  | 10 959         | 27           | 42           | 456           | 212          |
| 48        | der inneren Sekretion und/oder des Stoffwechsels und eines oder mehrerer weiterer innerer Organe  | 9 012          | 13           | 14           | 212           | 77           |
| 49        | des Blutes und des Retikulo-Endothelialen Systems   | 3 804          | 39           | 59           | 225           | 76           |
| 50        | des Blutes und des Retikulo-Endothelialen Systems und eines oder mehrerer weiterer innerer Organe   | 2 826          | 9            | 16           | 100           | 34           |
| <b>51</b> | <b>Zusammen</b>   | <b>220 654</b> | <b>423</b>   | <b>281</b>   | <b>1 710</b>  | <b>638</b>   |
|           | <b>Querschnittslähmung, zerebrale Störungen, geistig-seelische Behinderungen, Suchtkrankheiten</b>  |                |              |              |               |              |
| 52        | Querschnittslähmung   | 1 441          | 5            | 1            | 15            | 9            |
| 53        | hirnorganische Anfälle (auch mit geistig-seelischen Störungen) ohne neurologische Ausfallserscheinungen am Bewegungsapparat   | 10 970         | 25           | 43           | 302           | 154          |
| 54        | hirnorganische Anfälle (auch mit geistig-seelischen Störungen) mit neurologischen Ausfallserscheinungen am Bewegungsapparat   | 5 413          | 51           | 41           | 295           | 135          |
| 55        | hirnorganisches Psychosyndrom (Hirnleistungsschwäche, organische Wesensänderung) ohne neurologische Ausfallserscheinungen am Bewegungsapparat; symptomatische Psychosen | 17 028         | 18           | 16           | 144           | 71           |
| 56        | hirnorganisches Psychosyndrom (Hirnleistungsschwäche, organische Wesensänderung) mit neurologischen Ausfallserscheinungen am Bewegungsapparat                           | 31 087         | 59           | 93           | 632           | 259          |
| 57        | Störungen der geistigen Entwicklung (z. B. Lernbehinderung, geistige Behinderung)   | 30 715         | 224          | 291          | 2 855         | 1 311        |
| 58        | körperlich nicht begründbare (endogene) Psychosen (Schizophrenie, affektive Psychosen)  | 18 439         | 2            | 2            | 28            | 20           |
| 59        | Neurosen; Persönlichkeits- und Verhaltensstörungen  | 10 773         | 7            | 18           | 161           | 68           |
| 60        | Suchtkrankheiten  | 5 961          | –            | 4            | 3             | 2            |
| <b>61</b> | <b>Zusammen</b>   | <b>131 827</b> | <b>391</b>   | <b>509</b>   | <b>4 435</b>  | <b>2 029</b> |
|           | <b>Sonstige und ungenügend bezeichnete Behinderungen</b>  |                |              |              |               |              |
| 62        | nur Behinderungen mit Einzel-GdB unter 25   | 9 280          | 2            | 2            | 45            | 28           |
| 63        | anderweitig nicht einzuordnende oder ungenügend bezeichnete Behinderungen   | 209 329        | 1 114        | 1 054        | 5 115         | 1 667        |
| <b>64</b> | <b>Zusammen</b>   | <b>218 609</b> | <b>1 116</b> | <b>1 056</b> | <b>5 160</b>  | <b>1 695</b> |
| <b>65</b> | <b>Insgesamt</b>  | <b>848 925</b> | <b>2 222</b> | <b>2 104</b> | <b>13 010</b> | <b>5 133</b> |

**am 31. Dezember 2005**  
**derung und Altersgruppen**

| Schwerbehinderte Menschen                   |               |               |               |               |               |               |                |                |                | Lfd.<br>Nr. |
|---|---------------|---------------|---------------|---------------|---------------|---------------|----------------|----------------|----------------|-------------|
| davon im Alter von ... bis unter ... Jahren |               |               |               |               |               |               |                |                |                |             |
| 18 – 25                                     | 25 – 35       | 35 – 45       | 45 – 55       | 55 – 60       | 60 – 62       | 62 – 65       | 65 – 70        | 70 – 75        | 75 und mehr    |             |
| lich  |               |               |               |               |               |               |                |                |                |             |
| 101   | 202           | 609           | 2 011         | 2 464         | 1 263         | 2 787         | 5 820          | 5 332          | 9 785          | 35          |
| 84  | 136           | 516           | 2 536         | 3 655         | 2 034         | 4 383         | 9 717          | 10 227         | 19 678         | 36          |
| 5   | 19            | 92            | 365           | 333           | 146           | 242           | 431            | 310            | 375            | 37          |
| 5   | 8             | 54            | 336           | 370           | 182           | 316           | 633            | 446            | 542            | 38          |
| 79  | 143           | 587           | 2 010         | 2 117         | 1 129         | 2 054         | 3 346          | 2 690          | 3 831          | 39          |
| 46  | 93            | 310           | 1 262         | 1 564         | 811           | 1 772         | 3 071          | 2 729          | 4 144          | 40          |
| 71  | 218           | 1 076         | 2 451         | 2 044         | 927           | 1 791         | 3 180          | 2 406          | 3 289          | 41          |
| 47  | 113           | 569           | 1 694         | 1 567         | 663           | 1 419         | 2 805          | 2 297          | 3 388          | 42          |
| 66  | 227           | 768           | 1 383         | 1 091         | 485           | 883           | 1 607          | 1 182          | 1 739          | 43          |
| 73  | 224           | 608           | 1 284         | 984           | 488           | 897           | 1 845          | 1 551          | 2 410          | 44          |
| 54  | 235           | 542           | 692           | 969           | 595           | 1 343         | 2 481          | 1 732          | 1 917          | 45          |
| 22  | 88            | 225           | 354           | 563           | 359           | 905           | 1 799          | 1 536          | 2 053          | 46          |
| 421   | 669           | 1 502         | 2 090         | 1 464         | 608           | 969           | 1 287          | 654            | 558            | 47          |
| 137   | 241           | 703           | 1 700         | 1 520         | 582           | 1 023         | 1 377          | 788            | 625            | 48          |
| 132   | 242           | 622           | 690           | 439           | 176           | 261           | 384            | 197            | 262            | 49          |
| 54  | 121           | 346           | 487           | 342           | 138           | 243           | 388            | 265            | 283            | 50          |
| <b>1 397</b>                                | <b>2 979</b>  | <b>9 129</b>  | <b>21 345</b> | <b>21 486</b> | <b>10 586</b> | <b>21 288</b> | <b>40 171</b>  | <b>34 342</b>  | <b>54 879</b>  | <b>51</b>   |
| 58  | 147           | 402           | 314           | 119           | 36            | 65            | 128            | 77             | 65             | 52          |
| 456   | 886           | 2 014         | 2 292         | 1 016         | 325           | 635           | 1 083          | 749            | 990            | 53          |
| 335   | 514           | 905           | 894           | 383           | 141           | 246           | 482            | 371            | 620            | 54          |
| 302   | 651           | 1 501         | 2 112         | 1 269         | 558           | 1 160         | 2 315          | 2 176          | 4 735          | 55          |
| 690   | 1 196         | 2 309         | 3 578         | 2 414         | 1 141         | 2 125         | 4 432          | 4 215          | 7 944          | 56          |
| 3 540                                       | 4 848         | 7 511         | 5 430         | 1 484         | 409           | 668           | 1 003          | 603            | 538            | 57          |
| 424   | 1 699         | 4 030         | 4 705         | 1 997         | 621           | 1 124         | 1 756          | 1 068          | 963            | 58          |
| 229   | 548           | 1 513         | 2 485         | 1 562         | 628           | 996           | 1 234          | 704            | 620            | 59          |
| 38  | 228           | 964           | 1 986         | 855           | 309           | 469           | 634            | 314            | 155            | 60          |
| <b>6 072</b>                                | <b>10 717</b> | <b>21 149</b> | <b>23 796</b> | <b>11 099</b> | <b>4 168</b>  | <b>7 488</b>  | <b>13 067</b>  | <b>10 277</b>  | <b>16 630</b>  | <b>61</b>   |
| 91  | 192           | 465           | 732           | 601           | 344           | 686           | 1 573          | 1 571          | 2 948          | 62          |
| 3 727                                       | 5 255         | 13 500        | 25 314        | 21 565        | 10 309        | 19 144        | 29 894         | 24 162         | 47 509         | 63          |
| <b>3 818</b>                                | <b>5 447</b>  | <b>13 965</b> | <b>26 046</b> | <b>22 166</b> | <b>10 653</b> | <b>19 830</b> | <b>31 467</b>  | <b>25 733</b>  | <b>50 457</b>  | <b>64</b>   |
| <b>13 483</b>                               | <b>23 715</b> | <b>57 239</b> | <b>98 166</b> | <b>79 436</b> | <b>37 850</b> | <b>73 746</b> | <b>134 318</b> | <b>113 619</b> | <b>194 884</b> | <b>65</b>   |

Noch: **1. Schwerbehinderte Menschen**  
 Noch: **1.2 Nach Art der schwersten Behin**

| Lfd. Nr.  | Art der schwersten Behinderung   |                |            |           |            | weib       |
|-----------|--|----------------|------------|-----------|------------|------------|
|           |  | insgesamt      | unter 4    | 4 – 6     | 6 – 15     |            |
|           | <b>Verlust oder Teilverlust</b>  |                |            |           |            |            |
| 1         | eines Armes  | 806            | 7          | 8         | 23         | 10         |
| 2         | eines Beines   | 1 515          | 3          | 1         | 13         | 2          |
| 3         | beider Arme  | 112            | –          | 1         | –          | –          |
| 4         | beider Beine   | 319            | –          | –         | 1          | 1          |
| 5         | eines Armes und eines Beines   | 49             | –          | 1         | –          | 3          |
| 6         | von drei oder vier Gliedmaßen  | 31             | –          | –         | –          | –          |
| <b>7</b>  | <b>Zusammen</b>  | <b>2 832</b>   | <b>10</b>  | <b>11</b> | <b>37</b>  | <b>16</b>  |
|           | <b>Funktioneinschränkung</b>   |                |            |           |            |            |
| 8         | eines Armes  | 2 803          | 19         | 8         | 77         | 29         |
| 9         | eines Beines   | 11 960         | 6          | 7         | 63         | 28         |
| 10        | beider Arme  | 1 743          | –          | –         | 13         | 3          |
| 11        | beider Beine   | 71 830         | 24         | 13        | 109        | 54         |
| 12        | eines Armes und eines Beines   | 3 114          | 8          | 8         | 38         | 19         |
| 13        | von drei Gliedmaßen  | 864            | 1          | –         | 10         | 2          |
| 14        | beider Arme und beider Beine   | 15 631         | 14         | 19        | 128        | 62         |
| <b>15</b> | <b>Zusammen</b>  | <b>107 945</b> | <b>72</b>  | <b>55</b> | <b>438</b> | <b>197</b> |
|           | <b>Funktioneinschränkung der Wirbelsäule und des Rumpfes, Deformierung des Brustkorbes</b>                     |                |            |           |            |            |
| 16        | Deformierung des Brustkorbes mit Funktionseinschränkung der Wirbelsäule  | 170            | –          | –         | –          | 1          |
| 17        | Funktionseinschränkung der Wirbelsäule   | 26 538         | –          | 1         | 15         | 18         |
| 18        | Funktionseinschränkung der Wirbelsäule und der Gliedmaßen  | 75 877         | 5          | 6         | 35         | 39         |
| 19        | sonstige Einschränkung der Stützfunktion des Rumpfes   | 787            | –          | –         | 1          | 3          |
| <b>20</b> | <b>Zusammen</b>  | <b>103 372</b> | <b>5</b>   | <b>7</b>  | <b>51</b>  | <b>61</b>  |
|           | <b>Blindheit und Sehbehinderung</b>  |                |            |           |            |            |
| 21        | Blindheit oder Verlust beider Augen  | 7 852          | 24         | 17        | 105        | 60         |
| 22        | hochgradige Sehbehinderung   | 7 420          | 12         | 10        | 53         | 23         |
| 23        | sonstige Sehbehinderung  | 25 738         | 13         | 16        | 102        | 53         |
| <b>24</b> | <b>Zusammen</b>  | <b>41 010</b>  | <b>49</b>  | <b>43</b> | <b>260</b> | <b>136</b> |
|           | <b>Sprach- oder Sprechstörungen, Taubheit, Schwerhörigkeit, Gleichgewichtsstörungen</b>                        |                |            |           |            |            |
| 25        | Sprach- oder Sprechstörungen   | 262            | –          | 1         | 21         | 12         |
| 26        | Taubheit   | 3 214          | 42         | 39        | 134        | 51         |
| 27        | Taubheit kombiniert mit Störungen der Sprachentwicklung und entsprechenden Störungen der geistigen Entwicklung | 1 813          | 31         | 28        | 149        | 82         |
| 28        | Schwerhörigkeit, auch kombiniert mit Gleichgewichtsstörungen   | 21 047         | 30         | 22        | 241        | 107        |
| 29        | Gleichgewichtsstörungen  | 239            | –          | –         | 2          | 1          |
| <b>30</b> | <b>Zusammen</b>  | <b>26 575</b>  | <b>103</b> | <b>90</b> | <b>547</b> | <b>253</b> |
|           | <b>Verlust einer Brust oder beider Brüste, Entstellungen u. a.</b>   |                |            |           |            |            |
| 31        | Kleinwuchs   | 250            | –          | –         | –          | –          |
| 32        | Entstellung, belästigende oder abstoßende Absonderungen oder Gerüche   | 230            | 1          | –         | 2          | 2          |
| 33        | Verlust einer Brust oder beider Brüste   | 36 744         | –          | –         | –          | –          |
| <b>34</b> | <b>Zusammen</b>  | <b>37 224</b>  | <b>1</b>   | <b>–</b>  | <b>2</b>   | <b>2</b>   |

**am 31. Dezember 2005**  
**derung und Altersgruppen**

| Schwerbehinderte Menschen                   |              |              |              |              |              |              |               |               |               | Lfd.<br>Nr. |
|---|--------------|--------------|--------------|--------------|--------------|--------------|---------------|---------------|---------------|-------------|
| davon im Alter von ... bis unter ... Jahren |              |              |              |              |              |              |               |               |               |             |
| 18 – 25                                     | 25 – 35      | 35 – 45      | 45 – 55      | 55 – 60      | 60 – 62      | 62 – 65      | 65 – 70       | 70 – 75       | 75 und mehr   |             |
| lich  |              |              |              |              |              |              |               |               |               |             |
| 25  | 27           | 101          | 109          | 66           | 27           | 49           | 74            | 73            | 207           | 1           |
| 19  | 39           | 139          | 168          | 96           | 43           | 79           | 188           | 194           | 531           | 2           |
| 2   | 5            | 27           | 22           | 11           | 2            | 1            | 6             | 13            | 22            | 3           |
| 5   | 6            | 15           | 29           | 23           | 8            | 16           | 38            | 48            | 129           | 4           |
| 1   | 1            | 3            | 8            | 2            | 2            | 1            | 5             | 5             | 17            | 5           |
| –   | 2            | 5            | 6            | 1            | –            | 1            | 3             | 4             | 9             | 6           |
| <b>52</b>                                   | <b>80</b>    | <b>290</b>   | <b>342</b>   | <b>199</b>   | <b>82</b>    | <b>147</b>   | <b>314</b>    | <b>337</b>    | <b>915</b>    | <b>7</b>    |
| 70  | 119          | 271          | 386          | 264          | 98           | 191          | 358           | 289           | 624           | 8           |
| 76  | 249          | 717          | 1 298        | 957          | 393          | 770          | 1 596         | 1 536         | 4 264         | 9           |
| 14  | 29           | 147          | 197          | 185          | 86           | 170          | 244           | 217           | 438           | 10          |
| 195   | 580          | 1 745        | 3 768        | 3 530        | 1 760        | 3 616        | 9 191         | 11 454        | 35 791        | 11          |
| 58  | 103          | 255          | 347          | 233          | 83           | 185          | 401           | 395           | 981           | 12          |
| 8   | 13           | 38           | 74           | 42           | 21           | 41           | 113           | 110           | 391           | 13          |
| 173   | 370          | 1 107        | 1 855        | 1 312        | 542          | 1 031        | 2 099         | 1 988         | 4 931         | 14          |
| <b>594</b>                                  | <b>1 463</b> | <b>4 280</b> | <b>7 925</b> | <b>6 523</b> | <b>2 983</b> | <b>6 004</b> | <b>14 002</b> | <b>15 989</b> | <b>47 420</b> | <b>15</b>   |
| 5   | 4            | 13           | 43           | 12           | 3            | 5            | 23            | 22            | 39            | 16          |
| 81  | 172          | 821          | 2 246        | 2 191        | 1 117        | 1 954        | 4 065         | 3 810         | 10 047        | 17          |
| 106   | 300          | 1 410        | 4 426        | 4 666        | 2 493        | 5 026        | 10 799        | 11 530        | 35 036        | 18          |
| 2   | 20           | 63           | 108          | 55           | 19           | 45           | 101           | 103           | 267           | 19          |
| <b>194</b>                                  | <b>496</b>   | <b>2 307</b> | <b>6 823</b> | <b>6 924</b> | <b>3 632</b> | <b>7 030</b> | <b>14 988</b> | <b>15 465</b> | <b>45 389</b> | <b>20</b>   |
| 143   | 238          | 404          | 567          | 327          | 130          | 235          | 549           | 633           | 4 420         | 21          |
| 40  | 115          | 178          | 258          | 173          | 82           | 168          | 464           | 625           | 5 219         | 22          |
| 151   | 318          | 794          | 1 571        | 1 241        | 606          | 1 123        | 2 476         | 2 705         | 14 569        | 23          |
| <b>334</b>                                  | <b>671</b>   | <b>1 376</b> | <b>2 396</b> | <b>1 741</b> | <b>818</b>   | <b>1 526</b> | <b>3 489</b>  | <b>3 963</b>  | <b>24 208</b> | <b>24</b>   |
| 18  | 27           | 31           | 27           | 23           | 13           | 13           | 14            | 17            | 45            | 25          |
| 168   | 381          | 570          | 483          | 224          | 72           | 123          | 257           | 182           | 488           | 26          |
| 166   | 255          | 323          | 222          | 113          | 34           | 61           | 90            | 91            | 168           | 27          |
| 231   | 450          | 880          | 1 587        | 1 553        | 718          | 1 304        | 2 488         | 2 266         | 9 170         | 28          |
| 1   | 1            | 5            | 18           | 12           | 3            | 10           | 22            | 28            | 136           | 29          |
| <b>584</b>                                  | <b>1 114</b> | <b>1 809</b> | <b>2 337</b> | <b>1 925</b> | <b>840</b>   | <b>1 511</b> | <b>2 871</b>  | <b>2 584</b>  | <b>10 007</b> | <b>30</b>   |
| 3   | 17           | 59           | 58           | 30           | 11           | 21           | 25            | 12            | 14            | 31          |
| 3   | 6            | 24           | 36           | 28           | 10           | 19           | 31            | 18            | 50            | 32          |
| 1   | 215          | 2 163        | 6 642        | 4 932        | 2 129        | 3 627        | 6 115         | 4 168         | 6 752         | 33          |
| <b>7</b>                                    | <b>238</b>   | <b>2 246</b> | <b>6 736</b> | <b>4 990</b> | <b>2 150</b> | <b>3 667</b> | <b>6 171</b>  | <b>4 198</b>  | <b>6 816</b>  | <b>34</b>   |

| Lfd.<br>Nr. | Art der schwersten Behinderung  |                |              |              |              |              |
|-------------|---|----------------|--------------|--------------|--------------|--------------|
|             |   | insgesamt      | unter 4      | 4 – 6        | 6 – 15       | 15 – 18      |
|             |   |                |              |              |              | noch: weib   |
|             | <b>Beeinträchtigung der Funktion von inneren Organen bzw. Organsystemen</b>   |                |              |              |              |              |
| 35          | von Herz-Kreislauf  | 18 229         | 55           | 44           | 103          | 41           |
| 36          | von Herz-Kreislauf und einem oder mehreren weiteren inneren Organen   | 38 033         | 51           | 24           | 112          | 35           |
| 37          | der oberen Atemwege   | 907            | 21           | 9            | 11           | 2            |
| 38          | der oberen Atemwege und eines oder mehrerer weiterer innerer Organe   | 1 322          | 7            | 2            | 11           | 2            |
| 39          | der tieferen Atemwege und Lungen  | 10 916         | 4            | 10           | 41           | 26           |
| 40          | der tieferen Atemwege und Lungen sowie eines oder mehrerer weiterer innerer Organe  | 9 648          | 7            | 3            | 33           | 15           |
| 41          | der Verdauungsorgane  | 12 929         | 34           | 13           | 50           | 10           |
| 42          | der Verdauungsorgane und eines oder mehrerer weiterer innerer Organe  | 11 032         | 10           | 10           | 31           | 13           |
| 43          | der Harnorgane  | 6 130          | 12           | 13           | 34           | 19           |
| 44          | der Harnorgane und eines oder mehrerer weiterer innerer Organe  | 6 736          | 8            | 4            | 28           | 12           |
| 45          | der Geschlechtsorgane   | 10 961         | 3            | 1            | 10           | 3            |
| 46          | der Geschlechtsorgane und eines oder mehrerer weiterer innerer Organe   | 7 312          | 2            | 3            | 15           | 2            |
| 47          | der inneren Sekretion und/oder des Stoffwechsels  | 8 759          | 19           | 42           | 441          | 213          |
| 48          | der inneren Sekretion und/oder des Stoffwechsels und eines oder mehrerer weiterer innerer Organe  | 7 595          | 14           | 22           | 156          | 72           |
| 49          | des Blutes und des Retikulo-Endothelialen Systems   | 2 694          | 25           | 39           | 121          | 40           |
| 50          | des Blutes und des Retikulo-Endothelialen Systems und eines oder mehrerer weiterer innerer Organe   | 2 186          | 3            | 16           | 50           | 13           |
| <b>51</b>   | <b>Zusammen</b>   | <b>155 389</b> | <b>275</b>   | <b>255</b>   | <b>1 247</b> | <b>518</b>   |
|             | <b>Querschnittslähmung, zerebrale Störungen, geistig-seelische Behinderungen, Suchtkrankheiten</b>  |                |              |              |              |              |
| 52          | Querschnittslähmung   | 661            | 2            | 3            | 6            | 5            |
| 53          | hirnorganische Anfälle (auch mit geistig-seelischen Störungen) ohne neurologische Ausfallserscheinungen am Bewegungsapparat   | 8 879          | 23           | 35           | 253          | 118          |
| 54          | hirnorganische Anfälle (auch mit geistig-seelischen Störungen) mit neurologischen Ausfallserscheinungen am Bewegungsapparat   | 4 778          | 33           | 28           | 227          | 103          |
| 55          | hirnorganisches Psychosyndrom (Hirnleistungsschwäche, organische Wesensänderung) ohne neurologische Ausfallserscheinungen am Bewegungsapparat; symptomatische Psychosen | 16 383         | 16           | 13           | 91           | 62           |
| 56          | hirnorganisches Psychosyndrom (Hirnleistungsschwäche, organische Wesensänderung) mit neurologischen Ausfallserscheinungen am Bewegungsapparat                           | 29 342         | 48           | 67           | 434          | 179          |
| 57          | Störungen der geistigen Entwicklung (z. B. Lernbehinderung, geistige Behinderung)   | 22 588         | 182          | 210          | 1 732        | 898          |
| 58          | körperlich nicht begründbare (endogene) Psychosen (Schizophrenie, affektive Psychosen)  | 19 048         | 1            | 4            | 18           | 16           |
| 59          | Neurosen; Persönlichkeits- und Verhaltensstörungen  | 12 896         | 1            | 1            | 42           | 28           |
| 60          | Suchtkrankheiten  | 1 941          | 1            | –            | 3            | –            |
| <b>61</b>   | <b>Zusammen</b>   | <b>116 516</b> | <b>307</b>   | <b>361</b>   | <b>2 806</b> | <b>1 409</b> |
|             | <b>Sonstige und ungenügend bezeichnete Behinderungen</b>  |                |              |              |              |              |
| 62          | nur Behinderungen mit Einzel-GdB unter 25   | 8 373          | 3            | 6            | 44           | 34           |
| 63          | anderweitig nicht einzuordnende oder ungenügend bezeichnete Behinderungen   | 189 489        | 835          | 783          | 3 591        | 1 151        |
| <b>64</b>   | <b>Zusammen</b>   | <b>197 862</b> | <b>838</b>   | <b>789</b>   | <b>3 635</b> | <b>1 185</b> |
| <b>65</b>   | <b>Insgesamt</b>  | <b>788 725</b> | <b>1 660</b> | <b>1 611</b> | <b>9 023</b> | <b>3 777</b> |

**am 31. Dezember 2005**  
**derung und Altersgruppen**

| Schwerbehinderte Menschen                   |               |               |               |               |               |               |               |               |                | Lfd.<br>Nr. |
|---|---------------|---------------|---------------|---------------|---------------|---------------|---------------|---------------|----------------|-------------|
| davon im Alter von ... bis unter ... Jahren |               |               |               |               |               |               |               |               |                |             |
| 18 – 25                                     | 25 – 35       | 35 – 45       | 45 – 55       | 55 – 60       | 60 – 62       | 62 – 65       | 65 – 70       | 70 – 75       | 75 und mehr    |             |
| lich  |               |               |               |               |               |               |               |               |                |             |
| 95  | 118           | 292           | 723           | 687           | 355           | 762           | 2 026         | 2 415         | 10 513         | 35          |
| 56  | 101           | 275           | 1 027         | 1 138         | 668           | 1 360         | 3 729         | 5 157         | 24 300         | 36          |
| 4   | 11            | 45            | 158           | 116           | 52            | 63            | 125           | 102           | 188            | 37          |
| 4   | 15            | 56            | 140           | 135           | 81            | 123           | 207           | 192           | 347            | 38          |
| 59  | 135           | 521           | 1 586         | 1 325         | 600           | 1 074         | 1 675         | 1 408         | 2 452          | 39          |
| 25  | 75            | 291           | 1 035         | 993           | 478           | 842           | 1 499         | 1 474         | 2 878          | 40          |
| 56  | 250           | 1 028         | 2 020         | 1 387         | 545           | 960           | 1 762         | 1 506         | 3 308          | 41          |
| 37  | 141           | 555           | 1 353         | 963           | 393           | 813           | 1 687         | 1 528         | 3 498          | 42          |
| 50  | 141           | 454           | 828           | 579           | 287           | 453           | 961           | 812           | 1 487          | 43          |
| 52  | 138           | 458           | 793           | 555           | 229           | 493           | 1 087         | 1 055         | 1 824          | 44          |
| 14  | 175           | 1 085         | 2 664         | 1 499         | 584           | 994           | 1 490         | 1 027         | 1 412          | 45          |
| 8   | 60            | 456           | 1 169         | 862           | 377           | 685           | 1 199         | 965           | 1 509          | 46          |
| 386   | 651           | 1 135         | 1 457         | 902           | 407           | 594           | 882           | 682           | 948            | 47          |
| 121   | 240           | 650           | 1 170         | 940           | 330           | 663           | 1 055         | 844           | 1 318          | 48          |
| 97  | 160           | 350           | 472           | 289           | 94            | 186           | 259           | 220           | 342            | 49          |
| 31  | 87            | 212           | 338           | 247           | 78            | 167           | 283           | 243           | 418            | 50          |
| <b>1 095</b>                                | <b>2 498</b>  | <b>7 863</b>  | <b>16 933</b> | <b>12 617</b> | <b>5 558</b>  | <b>10 232</b> | <b>19 926</b> | <b>19 630</b> | <b>56 742</b>  | <b>51</b>   |
| 23  | 72            | 141           | 109           | 43            | 18            | 44            | 68            | 45            | 82             | 52          |
| 342   | 722           | 1 533         | 1 649         | 788           | 260           | 438           | 874           | 622           | 1 222          | 53          |
| 240   | 426           | 770           | 804           | 362           | 118           | 176           | 416           | 319           | 756            | 54          |
| 159   | 440           | 1 064         | 1 528         | 829           | 316           | 666           | 1 381         | 1 534         | 8 284          | 55          |
| 465   | 926           | 2 152         | 3 212         | 1 848         | 738           | 1 310         | 2 879         | 3 101         | 11 983         | 56          |
| 2 305                                       | 3 328         | 5 318         | 4 206         | 1 252         | 336           | 525           | 954           | 582           | 760            | 57          |
| 234   | 943           | 3 015         | 4 470         | 2 178         | 830           | 1 293         | 2 131         | 1 466         | 2 449          | 58          |
| 183   | 585           | 1 681         | 2 944         | 1 981         | 751           | 1 022         | 1 336         | 934           | 1 407          | 59          |
| 24  | 62            | 278           | 570           | 300           | 107           | 153           | 196           | 122           | 125            | 60          |
| <b>3 975</b>                                | <b>7 504</b>  | <b>15 952</b> | <b>19 492</b> | <b>9 581</b>  | <b>3 474</b>  | <b>5 627</b>  | <b>10 235</b> | <b>8 725</b>  | <b>27 068</b>  | <b>61</b>   |
| 54  | 152           | 359           | 574           | 529           | 285           | 514           | 1 302         | 1 413         | 3 104          | 62          |
| 2 632                                       | 4 914         | 12 500        | 22 662        | 16 803        | 7 290         | 12 003        | 20 447        | 20 361        | 63 517         | 63          |
| <b>2 686</b>                                | <b>5 066</b>  | <b>12 859</b> | <b>23 236</b> | <b>17 332</b> | <b>7 575</b>  | <b>12 517</b> | <b>21 749</b> | <b>21 774</b> | <b>66 621</b>  | <b>64</b>   |
| <b>9 521</b>                                | <b>19 130</b> | <b>48 982</b> | <b>86 220</b> | <b>61 832</b> | <b>27 112</b> | <b>48 261</b> | <b>93 745</b> | <b>92 665</b> | <b>285 186</b> | <b>65</b>   |

| Lfd. Nr.  | Art der schwersten Behinderung   |                |            |            |              | Ins        |
|-----------|--|----------------|------------|------------|--------------|------------|
|           |  | insgesamt      | unter 4    | 4 – 6      | 6 – 15       |            |
|           |  |                |            |            |              |            |
|           | <b>Verlust oder Teilverlust</b>  |                |            |            |              |            |
| 1         | eines Armes  | 2 448          | 22         | 16         | 46           | 17         |
| 2         | eines Beines   | 7 046          | 4          | 4          | 26           | 10         |
| 3         | beider Arme  | 432            | –          | 1          | 4            | 1          |
| 4         | beider Beine   | 1 008          | –          | –          | 3            | 4          |
| 5         | eines Armes und eines Beines   | 222            | –          | 1          | 3            | 5          |
| 6         | von drei oder vier Gliedmaßen  | 83             | –          | –          | 1            | –          |
| <b>7</b>  | <b>Zusammen</b>  | <b>11 239</b>  | <b>26</b>  | <b>22</b>  | <b>83</b>    | <b>37</b>  |
|           | <b>Funktioneinschränkung</b>   |                |            |            |              |            |
| 8         | eines Armes  | 10 133         | 39         | 26         | 176          | 72         |
| 9         | eines Beines   | 31 222         | 18         | 16         | 135          | 64         |
| 10        | beider Arme  | 3 867          | 4          | 1          | 33           | 14         |
| 11        | beider Beine   | 129 076        | 50         | 31         | 271          | 136        |
| 12        | eines Armes und eines Beines   | 7 670          | 15         | 18         | 82           | 36         |
| 13        | von drei Gliedmaßen  | 2 125          | 1          | 1          | 13           | 7          |
| 14        | beider Arme und beider Beine   | 24 791         | 28         | 35         | 268          | 136        |
| <b>15</b> | <b>Zusammen</b>  | <b>208 884</b> | <b>155</b> | <b>128</b> | <b>978</b>   | <b>465</b> |
|           | <b>Funktioneinschränkung der Wirbelsäule und des Rumpfes, Deformierung des Brustkorbes</b>                     |                |            |            |              |            |
| 16        | Deformierung des Brustkorbes mit Funktionseinschränkung der Wirbelsäule  | 365            | –          | –          | 1            | 1          |
| 17        | Funktionseinschränkung der Wirbelsäule   | 57 763         | 3          | 1          | 26           | 24         |
| 18        | Funktionseinschränkung der Wirbelsäule und der Gliedmaßen  | 150 329        | 11         | 14         | 77           | 68         |
| 19        | sonstige Einschränkung der Stützfunktion des Rumpfes   | 1 519          | 1          | 1          | 7            | 4          |
| <b>20</b> | <b>Zusammen</b>  | <b>209 976</b> | <b>15</b>  | <b>16</b>  | <b>111</b>   | <b>97</b>  |
|           | <b>Blindheit und Sehbehinderung</b>  |                |            |            |              |            |
| 21        | Blindheit oder Verlust beider Augen  | 13 721         | 54         | 34         | 235          | 126        |
| 22        | hochgradige Sehbehinderung   | 11 252         | 24         | 17         | 116          | 40         |
| 23        | sonstige Sehbehinderung  | 44 146         | 29         | 34         | 241          | 129        |
| <b>24</b> | <b>Zusammen</b>  | <b>69 119</b>  | <b>107</b> | <b>85</b>  | <b>592</b>   | <b>295</b> |
|           | <b>Sprach- oder Sprechstörungen, Taubheit, Schwerhörigkeit, Gleichgewichtsstörungen</b>                        |                |            |            |              |            |
| 25        | Sprach- oder Sprechstörungen   | 755            | –          | 3          | 55           | 34         |
| 26        | Taubheit   | 6 382          | 94         | 78         | 313          | 120        |
| 27        | Taubheit kombiniert mit Störungen der Sprachentwicklung und entsprechenden Störungen der geistigen Entwicklung | 3 852          | 74         | 67         | 362          | 165        |
| 28        | Schwerhörigkeit, auch kombiniert mit Gleichgewichtsstörungen   | 48 333         | 56         | 63         | 536          | 217        |
| 29        | Gleichgewichtsstörungen  | 428            | –          | –          | 3            | 2          |
| <b>30</b> | <b>Zusammen</b>  | <b>59 750</b>  | <b>224</b> | <b>211</b> | <b>1 269</b> | <b>538</b> |
|           | <b>Verlust einer Brust oder beider Brüste, Entstellungen u. a.</b>   |                |            |            |              |            |
| 31        | Kleinwuchs   | 363            | –          | –          | –            | –          |
| 32        | Entstellung, belästigende oder abstoßende Absonderungen oder Gerüche   | 462            | 5          | 2          | 7            | 3          |
| 33        | Verlust einer Brust oder beider Brüste   | 37 000         | –          | –          | –            | 1          |
| <b>34</b> | <b>Zusammen</b>  | <b>37 825</b>  | <b>5</b>   | <b>2</b>   | <b>7</b>     | <b>4</b>   |



**am 31. Dezember 2005**  
**derung und Altersgruppen**

| Schwerbehinderte Menschen                   |              |              |               |               |              |               |               |               |               | Lfd.<br>Nr. |
|---|--------------|--------------|---------------|---------------|--------------|---------------|---------------|---------------|---------------|-------------|
| davon im Alter von ... bis unter ... Jahren |              |              |               |               |              |               |               |               |               |             |
| 18 – 25                                     | 25 – 35      | 35 – 45      | 45 – 55       | 55 – 60       | 60 – 62      | 62 – 65       | 65 – 70       | 70 – 75       | 75 und mehr   |             |
| <b>gesamt</b>                               |              |              |               |               |              |               |               |               |               |             |
| 56  | 91           | 282          | 320           | 196           | 70           | 147           | 250           | 250           | 685           | 1           |
| 60  | 144          | 548          | 737           | 446           | 178          | 370           | 871           | 803           | 2 845         | 2           |
| 6   | 18           | 73           | 71            | 29            | 11           | 26            | 43            | 49            | 100           | 3           |
| 11  | 11           | 57           | 106           | 73            | 29           | 60            | 148           | 126           | 380           | 4           |
| 4   | 9            | 30           | 33            | 17            | 3            | 15            | 15            | 19            | 68            | 5           |
| 4   | 9            | 15           | 12            | 3             | 2            | 3             | 8             | 6             | 20            | 6           |
| <b>141</b>                                  | <b>282</b>   | <b>1 005</b> | <b>1 279</b>  | <b>764</b>    | <b>293</b>   | <b>621</b>    | <b>1 335</b>  | <b>1 253</b>  | <b>4 098</b>  | <b>7</b>    |
| 184   | 375          | 970          | 1 410         | 871           | 373          | 715           | 1 295         | 937           | 2 690         | 8           |
| 205   | 628          | 2 080        | 3 956         | 2 726         | 1 237        | 2 380         | 4 628         | 3 943         | 9 206         | 9           |
| 41  | 79           | 345          | 462           | 408           | 180          | 389           | 577           | 454           | 880           | 10          |
| 429   | 1 143        | 3 625        | 8 762         | 8 688         | 4 367        | 8 980         | 20 020        | 21 527        | 51 047        | 11          |
| 149   | 269          | 628          | 894           | 610           | 227          | 497           | 1 076         | 1 013         | 2 156         | 12          |
| 15  | 41           | 130          | 195           | 138           | 50           | 132           | 313           | 311           | 778           | 13          |
| 385   | 758          | 1 973        | 3 178         | 2 146         | 862          | 1 691         | 3 420         | 3 213         | 6 698         | 14          |
| <b>1 408</b>                                | <b>3 293</b> | <b>9 751</b> | <b>18 857</b> | <b>15 587</b> | <b>7 296</b> | <b>14 784</b> | <b>31 329</b> | <b>31 398</b> | <b>73 455</b> | <b>15</b>   |
| 7   | 10           | 27           | 81            | 36            | 11           | 14            | 44            | 41            | 92            | 16          |
| 125   | 307          | 1 854        | 5 504         | 5 651         | 2 970        | 5 530         | 10 530        | 8 852         | 16 386        | 17          |
| 210   | 610          | 3 154        | 10 138        | 11 175        | 5 984        | 12 233        | 26 276        | 25 446        | 54 933        | 18          |
| 10  | 35           | 109          | 202           | 122           | 51           | 97            | 224           | 207           | 449           | 19          |
| <b>352</b>                                  | <b>962</b>   | <b>5 144</b> | <b>15 925</b> | <b>16 984</b> | <b>9 016</b> | <b>17 874</b> | <b>37 074</b> | <b>34 546</b> | <b>71 860</b> | <b>20</b>   |
| 313   | 526          | 946          | 1 241         | 712           | 276          | 510           | 1 119         | 1 187         | 6 442         | 21          |
| 94  | 224          | 401          | 565           | 371           | 157          | 315           | 812           | 1 035         | 7 081         | 22          |
| 359   | 711          | 1 821        | 3 539         | 2 776         | 1 361        | 2 607         | 5 329         | 5 014         | 20 196        | 23          |
| <b>766</b>                                  | <b>1 461</b> | <b>3 168</b> | <b>5 345</b>  | <b>3 859</b>  | <b>1 794</b> | <b>3 432</b>  | <b>7 260</b>  | <b>7 236</b>  | <b>33 719</b> | <b>24</b>   |
| 45  | 77           | 100          | 78            | 47            | 31           | 39            | 64            | 57            | 125           | 25          |
| 351   | 753          | 1 141        | 975           | 447           | 170          | 276           | 513           | 361           | 790           | 26          |
| 363   | 578          | 709          | 487           | 230           | 71           | 102           | 219           | 148           | 277           | 27          |
| 512   | 958          | 1 944        | 3 732         | 4 005         | 2 091        | 4 144         | 7 338         | 6 487         | 16 250        | 28          |
| 3   | 4            | 14           | 39            | 28            | 12           | 31            | 57            | 54            | 181           | 29          |
| <b>1 274</b>                                | <b>2 370</b> | <b>3 908</b> | <b>5 311</b>  | <b>4 757</b>  | <b>2 375</b> | <b>4 592</b>  | <b>8 191</b>  | <b>7 107</b>  | <b>17 623</b> | <b>30</b>   |
| 10  | 30           | 101          | 87            | 37            | 14           | 26            | 30            | 13            | 15            | 31          |
| 8   | 17           | 50           | 67            | 51            | 13           | 43            | 54            | 47            | 95            | 32          |
| 2   | 219          | 2 177        | 6 667         | 4 948         | 2 147        | 3 653         | 6 175         | 4 203         | 6 808         | 33          |
| <b>20</b>                                   | <b>266</b>   | <b>2 328</b> | <b>6 821</b>  | <b>5 036</b>  | <b>2 174</b> | <b>3 722</b>  | <b>6 259</b>  | <b>4 263</b>  | <b>6 918</b>  | <b>34</b>   |

| Lfd. Nr.  | Art der schwersten Behinderung  |                  |              |              |               |                  |
|-----------|---|------------------|--------------|--------------|---------------|------------------|
|           |   | insgesamt        | unter 4      | 4 – 6        | 6 – 15        | 15 – 18          |
|           |   |                  |              |              |               | noch: <b>Ins</b> |
|           | <b>Beeinträchtigung der Funktion von inneren Organen bzw. Organsystemen</b>   |                  |              |              |               |                  |
| 35        | von Herz-Kreislauf  | 48 959           | 153          | 85           | 270           | 91               |
| 36        | von Herz-Kreislauf und einem oder mehreren weiteren inneren Organen   | 91 263           | 121          | 64           | 235           | 66               |
| 37        | der oberen Atemwege   | 3 294            | 46           | 21           | 39            | 6                |
| 38        | der oberen Atemwege und eines oder mehrerer weiterer innerer Organe   | 4 240            | 14           | 4            | 25            | 5                |
| 39        | der tieferen Atemwege und Lungen  | 29 043           | 11           | 18           | 122           | 71               |
| 40        | der tieferen Atemwege und Lungen sowie eines oder mehrerer weiterer innerer Organe  | 25 543           | 20           | 7            | 88            | 36               |
| 41        | der Verdauungsorgane  | 30 562           | 97           | 30           | 128           | 32               |
| 42        | der Verdauungsorgane und eines oder mehrerer weiterer innerer Organe  | 25 688           | 29           | 17           | 84            | 28               |
| 43        | der Harnorgane  | 15 671           | 26           | 25           | 93            | 44               |
| 44        | der Harnorgane und eines oder mehrerer weiterer innerer Organe  | 17 184           | 22           | 11           | 72            | 31               |
| 45        | der Geschlechtsorgane   | 21 533           | 6            | 1            | 16            | 6                |
| 46        | der Geschlechtsorgane und eines oder mehrerer weiterer innerer Organe   | 15 228           | 4            | 3            | 24            | 3                |
| 47        | der inneren Sekretion und/oder des Stoffwechsels  | 19 718           | 46           | 84           | 897           | 425              |
| 48        | der inneren Sekretion und/oder des Stoffwechsels und eines oder mehrerer weiterer innerer Organe  | 16 607           | 27           | 36           | 368           | 149              |
| 49        | des Blutes und des Retikulo-Endothelialen Systems   | 6 498            | 64           | 98           | 346           | 116              |
| 50        | des Blutes und des Retikulo-Endothelialen Systems und eines oder mehrerer weiterer innerer Organe   | 5 012            | 12           | 32           | 150           | 47               |
| <b>51</b> | <b>Zusammen</b>   | <b>376 043</b>   | <b>698</b>   | <b>536</b>   | <b>2 957</b>  | <b>1 156</b>     |
|           | <b>Querschnittslähmung, zerebrale Störungen, geistig-seelische Behinderungen, Suchtkrankheiten</b>  |                  |              |              |               |                  |
| 52        | Querschnittslähmung   | 2 102            | 7            | 4            | 21            | 14               |
| 53        | hirnorganische Anfälle (auch mit geistig-seelischen Störungen) ohne neurologische Ausfallserscheinungen am Bewegungsapparat   | 19 849           | 48           | 78           | 555           | 272              |
| 54        | hirnorganische Anfälle (auch mit geistig-seelischen Störungen) mit neurologischen Ausfallserscheinungen am Bewegungsapparat   | 10 191           | 84           | 69           | 522           | 238              |
| 55        | hirnorganisches Psychosyndrom (Hirnleistungsschwäche, organische Wesensänderung) ohne neurologische Ausfallserscheinungen am Bewegungsapparat; symptomatische Psychosen | 33 411           | 34           | 29           | 235           | 133              |
| 56        | hirnorganisches Psychosyndrom (Hirnleistungsschwäche, organische Wesensänderung) mit neurologischen Ausfallserscheinungen am Bewegungsapparat                           | 60 429           | 107          | 160          | 1 066         | 438              |
| 57        | Störungen der geistigen Entwicklung (z. B. Lernbehinderung, geistige Behinderung)   | 53 303           | 406          | 501          | 4 587         | 2 209            |
| 58        | körperlich nicht begründbare (endogene) Psychosen (Schizophrenie, affektive Psychosen)  | 37 487           | 3            | 6            | 46            | 36               |
| 59        | Neurosen; Persönlichkeits- und Verhaltensstörungen  | 23 669           | 8            | 19           | 203           | 96               |
| 60        | Suchtkrankheiten  | 7 902            | 1            | 4            | 6             | 2                |
| <b>61</b> | <b>Zusammen</b>   | <b>248 343</b>   | <b>698</b>   | <b>870</b>   | <b>7 241</b>  | <b>3 438</b>     |
|           | <b>Sonstige und ungenügend bezeichnete Behinderungen</b>  |                  |              |              |               |                  |
| 62        | nur Behinderungen mit Einzel-GdB unter 25   | 17 653           | 5            | 8            | 89            | 62               |
| 63        | anderweitig nicht einzuordnende oder ungenügend bezeichnete Behinderungen   | 398 818          | 1 949        | 1 837        | 8 706         | 2 818            |
| <b>64</b> | <b>Zusammen</b>   | <b>416 471</b>   | <b>1 954</b> | <b>1 845</b> | <b>8 795</b>  | <b>2 880</b>     |
| <b>65</b> | <b>Insgesamt</b>  | <b>1 637 650</b> | <b>3 882</b> | <b>3 715</b> | <b>22 033</b> | <b>8 910</b>     |

**am 31. Dezember 2005**  
**derung und Altersgruppen**

| Schwerbehinderte Menschen                   |               |                |                |                |               |                |                |                |                | Lfd.<br>Nr. |
|---|---------------|----------------|----------------|----------------|---------------|----------------|----------------|----------------|----------------|-------------|
| davon im Alter von ... bis unter ... Jahren |               |                |                |                |               |                |                |                |                |             |
| 18 – 25                                     | 25 – 35       | 35 – 45        | 45 – 55        | 55 – 60        | 60 – 62       | 62 – 65        | 65 – 70        | 70 – 75        | 75 und mehr    |             |
| <b>gesamt</b>                               |               |                |                |                |               |                |                |                |                |             |
| 196   | 320           | 901            | 2 734          | 3 151          | 1 618         | 3 549          | 7 846          | 7 747          | 20 298         | 35          |
| 140   | 237           | 791            | 3 563          | 4 793          | 2 702         | 5 743          | 13 446         | 15 384         | 43 978         | 36          |
| 9   | 30            | 137            | 523            | 449            | 198           | 305            | 556            | 412            | 563            | 37          |
| 9   | 23            | 110            | 476            | 505            | 263           | 439            | 840            | 638            | 889            | 38          |
| 138   | 278           | 1 108          | 3 596          | 3 442          | 1 729         | 3 128          | 5 021          | 4 098          | 6 283          | 39          |
| 71  | 168           | 601            | 2 297          | 2 557          | 1 289         | 2 614          | 4 570          | 4 203          | 7 022          | 40          |
| 127   | 468           | 2 104          | 4 471          | 3 431          | 1 472         | 2 751          | 4 942          | 3 912          | 6 597          | 41          |
| 84  | 254           | 1 124          | 3 047          | 2 530          | 1 056         | 2 232          | 4 492          | 3 825          | 6 886          | 42          |
| 116   | 368           | 1 222          | 2 211          | 1 670          | 772           | 1 336          | 2 568          | 1 994          | 3 226          | 43          |
| 125   | 362           | 1 066          | 2 077          | 1 539          | 717           | 1 390          | 2 932          | 2 606          | 4 234          | 44          |
| 68  | 410           | 1 627          | 3 356          | 2 468          | 1 179         | 2 337          | 3 971          | 2 759          | 3 329          | 45          |
| 30  | 148           | 681            | 1 523          | 1 425          | 736           | 1 590          | 2 998          | 2 501          | 3 562          | 46          |
| 807   | 1 320         | 2 637          | 3 547          | 2 366          | 1 015         | 1 563          | 2 169          | 1 336          | 1 506          | 47          |
| 258   | 481           | 1 353          | 2 870          | 2 460          | 912           | 1 686          | 2 432          | 1 632          | 1 943          | 48          |
| 229   | 402           | 972            | 1 162          | 728            | 270           | 447            | 643            | 417            | 604            | 49          |
| 85  | 208           | 558            | 825            | 589            | 216           | 410            | 671            | 508            | 701            | 50          |
| <b>2 492</b>                                | <b>5 477</b>  | <b>16 992</b>  | <b>38 278</b>  | <b>34 103</b>  | <b>16 144</b> | <b>31 520</b>  | <b>60 097</b>  | <b>53 972</b>  | <b>111 621</b> | <b>51</b>   |
| 81  | 219           | 543            | 423            | 162            | 54            | 109            | 196            | 122            | 147            | 52          |
| 798   | 1 608         | 3 547          | 3 941          | 1 804          | 585           | 1 073          | 1 957          | 1 371          | 2 212          | 53          |
| 575   | 940           | 1 675          | 1 698          | 745            | 259           | 422            | 898            | 690            | 1 376          | 54          |
| 461   | 1 091         | 2 565          | 3 640          | 2 098          | 874           | 1 826          | 3 696          | 3 710          | 13 019         | 55          |
| 1 155                                       | 2 122         | 4 461          | 6 790          | 4 262          | 1 879         | 3 435          | 7 311          | 7 316          | 19 927         | 56          |
| 5 845                                       | 8 176         | 12 829         | 9 636          | 2 736          | 745           | 1 193          | 1 957          | 1 185          | 1 298          | 57          |
| 658   | 2 642         | 7 045          | 9 175          | 4 175          | 1 451         | 2 417          | 3 887          | 2 534          | 3 412          | 58          |
| 412   | 1 133         | 3 194          | 5 429          | 3 543          | 1 379         | 2 018          | 2 570          | 1 638          | 2 027          | 59          |
| 62  | 290           | 1 242          | 2 556          | 1 155          | 416           | 622            | 830            | 436            | 280            | 60          |
| <b>10 047</b>                               | <b>18 221</b> | <b>37 101</b>  | <b>43 288</b>  | <b>20 680</b>  | <b>7 642</b>  | <b>13 115</b>  | <b>23 302</b>  | <b>19 002</b>  | <b>43 698</b>  | <b>61</b>   |
| 145   | 344           | 824            | 1 306          | 1 130          | 629           | 1 200          | 2 875          | 2 984          | 6 052          | 62          |
| 6 359                                       | 10 169        | 26 000         | 47 976         | 38 368         | 17 599        | 31 147         | 50 341         | 44 523         | 111 026        | 63          |
| <b>6 504</b>                                | <b>10 513</b> | <b>26 824</b>  | <b>49 282</b>  | <b>39 498</b>  | <b>18 228</b> | <b>32 347</b>  | <b>53 216</b>  | <b>47 507</b>  | <b>117 078</b> | <b>64</b>   |
| <b>23 004</b>                               | <b>42 845</b> | <b>106 221</b> | <b>184 386</b> | <b>141 268</b> | <b>64 962</b> | <b>122 007</b> | <b>228 063</b> | <b>206 284</b> | <b>480 070</b> | <b>65</b>   |

Noch: **1. Schwerbehinderte Menschen**  
**1.3 Nach Staatsangehörigkeit**

| Lfd. Nr.  | Staatsangehörigkeit                     | männlich       | weiblich       | insgesamt        |              |              |               |
|-----------|---|----------------|----------------|------------------|--------------|--------------|---------------|
|           |   |                |                |                  | unter 4      | 4 – 6        | 6 – 15        |
|           | <b>Europa</b>                           |                |                |                  |              |              |               |
| 1         | Deutschland                             | 799 202        | 761 223        | 1 560 425        | 3 709        | 3 519        | 19 221        |
| 2         | Belgien                                 | 328            | 180            | 508              | –            | –            | 6             |
| 3         | Dänemark                                | 11             | 30             | 41               | –            | –            | 1             |
| 4         | Estland                                 | 4              | 5              | 9                | –            | –            | –             |
| 5         | Finnland                                | 5              | 51             | 56               | –            | –            | 1             |
| 6         | Frankreich                              | 158            | 188            | 346              | 1            | –            | 5             |
| 7         | Griechenland                            | 3 169          | 1 988          | 5 157            | 6            | 7            | 86            |
| 8         | Irland                                  | 18             | 19             | 37               | –            | –            | –             |
| 9         | Italien                                 | 5 156          | 1 955          | 7 111            | 8            | 12           | 105           |
| 10        | Lettland                                | 24             | 30             | 54               | –            | –            | 1             |
| 11        | Litauen                                 | 11             | 12             | 23               | –            | –            | –             |
| 12        | Luxemburg                               | 23             | 20             | 43               | –            | –            | 1             |
| 13        | Malta                                   | 8              | 3              | 11               | –            | –            | 3             |
| 14        | Niederlande                             | 1 421          | 959            | 2 380            | 3            | 3            | 7             |
| 15        | Österreich                              | 415            | 241            | 656              | –            | –            | –             |
| 16        | Polen                                   | 451            | 495            | 946              | 4            | 3            | 16            |
| 17        | Portugal                                | 1 075          | 657            | 1 732            | 3            | 5            | 31            |
| 18        | Schweden                                | 14             | 24             | 38               | –            | 1            | –             |
| 19        | Slowakei                                | 10             | 7              | 17               | –            | 1            | 2             |
| 20        | Slowenien                               | 54             | 49             | 103              | –            | –            | 1             |
| 21        | Spanien                                 | 1 219          | 702            | 1 921            | 2            | –            | 9             |
| 22        | Tschechische Republik                   | 13             | 13             | 26               | –            | –            | –             |
| 23        | Ungarn                                  | 105            | 53             | 158              | –            | –            | 4             |
| 24        | Vereinigtes Königreich (Großbritannien) | 618            | 263            | 881              | 2            | –            | 6             |
| 25        | Zypern                                  | 2              | –              | 2                | –            | –            | –             |
| <b>26</b> | <b>Europäische Union zusammen</b>       | <b>813 514</b> | <b>769 167</b> | <b>1 582 681</b> | <b>3 738</b> | <b>3 551</b> | <b>19 506</b> |
| 27        | Bosnien und Herzegowina                 | 574            | 456            | 1 030            | 2            | 2            | 47            |
| 28        | Bulgarien                               | 24             | 31             | 55               | 1            | –            | 2             |
| 29        | Island                                  | 39             | 21             | 60               | –            | –            | –             |
| 30        | Serbien und Montenegro                  | 4 963          | 3 060          | 8 023            | 15           | 24           | 197           |
| 31        | Kroatien                                | 643            | 487            | 1 130            | 2            | –            | 26            |
| 32        | Mazedonien <sup>1)</sup>                | 266            | 181            | 447              | 1            | 4            | 22            |
| 33        | Norwegen                                | 10             | 18             | 28               | –            | –            | –             |
| 34        | Rumänien                                | 70             | 93             | 163              | 1            | 1            | 10            |
| 35        | Russische Föderation                    | 519            | 561            | 1 080            | 3            | 5            | 24            |
| 36        | Schweiz                                 | 59             | 65             | 124              | –            | –            | 2             |
| 37        | Türkei                                  | 21 854         | 10 830         | 32 684           | 51           | 69           | 1 648         |
| 38        | sonstige europäische Länder             | 871            | 940            | 1 811            | 4            | 12           | 47            |
| <b>39</b> | <b>Europa zusammen</b>                  | <b>843 406</b> | <b>785 910</b> | <b>1 629 316</b> | <b>3 818</b> | <b>3 668</b> | <b>21 531</b> |

\*) Staatsangehörigkeits- und Gebietsschlüssel des Statistischen Bundesamtes (August 2003) – 1) vorläufige Bezeichnung – 2) einschl. von/nach See, unbekanntes

**am 31. Dezember 2005  
keit\*) und Altersgruppen**

| Schwerbehinderte Menschen                   |               |               |                |                |                |               |                |                | Lfd.<br>Nr. |
|---|---------------|---------------|----------------|----------------|----------------|---------------|----------------|----------------|-------------|
| davon im Alter von ... bis unter ... Jahren |               |               |                |                |                |               |                |                |             |
| 15 – 18                                     | 18 – 25       | 25 – 35       | 35 – 45        | 45 – 55        | 55 – 60        | 60 – 62       | 62 – 65        | 65 und mehr    |             |
| 7 863                                       | 20 666        | 37 727        | 98 939         | 174 068        | 128 609        | 59 147        | 113 678        | 893 279        | 1           |
| –   | 4             | 10            | 38             | 98             | 64             | 20            | 32             | 236            | 2           |
| –   | 1             | –             | 4              | 13             | 4              | 4             | 6              | 8              | 3           |
| –   | –             | 1             | –              | –              | 1              | –             | –              | 7              | 4           |
| –   | –             | 1             | –              | 14             | 16             | 6             | 9              | 9              | 5           |
| 6   | 7             | 13            | 20             | 71             | 78             | 22            | 31             | 92             | 6           |
| 28  | 86            | 250           | 384            | 638            | 865            | 457           | 579            | 1 771          | 7           |
| –   | 1             | 3             | 4              | 8              | 7              | 2             | 5              | 7              | 8           |
| 62  | 153           | 299           | 529            | 1 212          | 1 260          | 454           | 790            | 2 227          | 9           |
| –   | 3             | 3             | 1              | 6              | 3              | 3             | 1              | 33             | 10          |
| 1   | 3             | 2             | 2              | 3              | 3              | 1             | –              | 8              | 11          |
| 1   | 1             | 1             | 3              | 6              | 8              | 1             | 5              | 16             | 12          |
| –   | –             | –             | –              | 3              | –              | 1             | –              | 4              | 13          |
| 4   | 9             | 30            | 115            | 337            | 352            | 165           | 242            | 1 113          | 14          |
| –   | 5             | 16            | 39             | 88             | 86             | 54            | 93             | 275            | 15          |
| 13  | 42            | 81            | 118            | 256            | 156            | 36            | 41             | 180            | 16          |
| 13  | 30            | 75            | 168            | 194            | 364            | 216           | 259            | 374            | 17          |
| 1   | –             | 1             | 2              | 8              | 5              | 4             | 5              | 11             | 18          |
| –   | –             | –             | 2              | 2              | 5              | 2             | 2              | 1              | 19          |
| –   | 1             | 5             | 11             | 17             | 29             | 11            | 12             | 16             | 20          |
| 6   | 16            | 76            | 164            | 271            | 305            | 183           | 257            | 632            | 21          |
| –   | 1             | 2             | 4              | 9              | 5              | 1             | 2              | 2              | 22          |
| –   | 3             | 7             | 11             | 28             | 17             | 13            | 9              | 66             | 23          |
| 6   | 19            | 18            | 80             | 174            | 158            | 52            | 74             | 292            | 24          |
| –   | –             | –             | –              | –              | –              | –             | –              | 2              | 25          |
| <b>8 004</b>                                | <b>21 051</b> | <b>38 621</b> | <b>100 638</b> | <b>177 524</b> | <b>132 400</b> | <b>60 855</b> | <b>116 132</b> | <b>900 661</b> | <b>26</b>   |
| 19  | 36            | 71            | 103            | 237            | 243            | 64            | 78             | 128            | 27          |
| 1   | –             | 3             | 4              | 14             | 11             | 3             | 8              | 8              | 28          |
| –   | 5             | 3             | 3              | 9              | 8              | 5             | 6              | 21             | 29          |
| 91  | 219           | 394           | 422            | 1 007          | 2 025          | 699           | 971            | 1 959          | 30          |
| 5   | 15            | 50            | 58             | 223            | 360            | 105           | 127            | 159            | 31          |
| 6   | 14            | 39            | 39             | 81             | 118            | 39            | 45             | 39             | 32          |
| –   | –             | 2             | –              | 7              | 5              | 3             | 5              | 6              | 33          |
| 3   | 4             | 15            | 20             | 31             | 19             | 3             | 8              | 48             | 34          |
| 11  | 17            | 62            | 101            | 108            | 88             | 35            | 35             | 591            | 35          |
| –   | 1             | 3             | 7              | 20             | 12             | 13            | 11             | 55             | 36          |
| 571   | 1 202         | 2 822         | 3 728          | 3 637          | 4 706          | 2 734         | 3 934          | 7 582          | 37          |
| 18  | 36            | 57            | 116            | 176            | 179            | 37            | 67             | 1 062          | 38          |
| <b>8 729</b>                                | <b>22 600</b> | <b>42 142</b> | <b>105 239</b> | <b>183 074</b> | <b>140 174</b> | <b>64 595</b> | <b>121 427</b> | <b>912 319</b> | <b>39</b>   |

Ausland

| Lfd. Nr.  | Staatsangehörigkeit                | männlich       | weiblich       | insgesamt        |              |              |               |
|-----------|------------------------------------|----------------|----------------|------------------|--------------|--------------|---------------|
|           |                                    |                |                |                  | unter 4      | 4 – 6        | 6 – 15        |
|           | <b>Afrika</b>                      |                |                |                  |              |              |               |
| 40        | Ägypten                            | 51             | 5              | 56               | –            | –            | 5             |
| 41        | Äthiopien                          | 30             | 16             | 46               | –            | –            | 1             |
| 42        | Algerien                           | 89             | 17             | 106              | –            | –            | 1             |
| 43        | Ghana                              | 55             | 21             | 76               | –            | –            | 5             |
| 44        | Marokko                            | 1 401          | 349            | 1 750            | 7            | 1            | 99            |
| 45        | Tunesien                           | 312            | 59             | 371              | 2            | 1            | 7             |
| 46        | sonstige afrikanische Länder       | 307            | 176            | 483              | 12           | 10           | 65            |
| <b>47</b> | <b>Afrika zusammen</b>             | <b>2 245</b>   | <b>643</b>     | <b>2 888</b>     | <b>21</b>    | <b>12</b>    | <b>183</b>    |
|           | <b>Amerika</b>                     |                |                |                  |              |              |               |
| 48        | Vereinigte Staaten/USA             | 59             | 46             | 105              | –            | –            | 3             |
| 49        | Argentinien                        | 4              | 3              | 7                | –            | –            | –             |
| 50        | Brasilien                          | 17             | 25             | 42               | –            | 1            | 1             |
| 51        | Chile                              | 13             | 18             | 31               | –            | –            | 1             |
| 52        | Kanada                             | 22             | 13             | 35               | 1            | –            | 1             |
| 53        | sonstige amerikanische Länder      | 41             | 53             | 94               | –            | –            | 3             |
| <b>54</b> | <b>Amerika zusammen</b>            | <b>156</b>     | <b>158</b>     | <b>314</b>       | <b>1</b>     | <b>1</b>     | <b>9</b>      |
|           | <b>Asien</b>                       |                |                |                  |              |              |               |
| 55        | Afghanistan                        | 135            | 116            | 251              | 3            | –            | 27            |
| 56        | China                              | 20             | 15             | 35               | 1            | –            | 3             |
| 57        | Indien                             | 124            | 102            | 226              | –            | –            | 10            |
| 58        | Indonesien                         | 14             | 16             | 30               | –            | –            | 1             |
| 59        | Iran, Islamische Republik          | 425            | 248            | 673              | 2            | 3            | 33            |
| 60        | Israel                             | 28             | 11             | 39               | –            | –            | 1             |
| 61        | Japan                              | 11             | 28             | 39               | –            | –            | 2             |
| 62        | Jordanien                          | 90             | 22             | 112              | –            | –            | 3             |
| 63        | Korea, Demokratische Volksrepublik | 52             | 45             | 97               | –            | –            | 1             |
| 64        | Libanon                            | 229            | 119            | 348              | 3            | 6            | 50            |
| 65        | Pakistan                           | 84             | 17             | 101              | 3            | –            | 8             |
| 66        | Philippinen                        | 22             | 57             | 79               | 1            | –            | 2             |
| 67        | sonstige asiatische Länder         | 864            | 549            | 1 413            | 27           | 19           | 120           |
| <b>68</b> | <b>Asien zusammen</b>              | <b>2 098</b>   | <b>1 345</b>   | <b>3 443</b>     | <b>40</b>    | <b>28</b>    | <b>261</b>    |
| <b>69</b> | <b>Australien und Ozeanien</b>     | <b>13</b>      | <b>7</b>       | <b>20</b>        | <b>–</b>     | <b>–</b>     | <b>–</b>      |
| <b>70</b> | <b>Staatenlos</b>                  | <b>203</b>     | <b>94</b>      | <b>297</b>       | <b>1</b>     | <b>2</b>     | <b>7</b>      |
| <b>71</b> | <b>Ungeklärt<sup>2)</sup></b>      | <b>127</b>     | <b>73</b>      | <b>200</b>       | <b>1</b>     | <b>3</b>     | <b>19</b>     |
| <b>72</b> | <b>Ohne Angabe</b>                 | <b>677</b>     | <b>495</b>     | <b>1 172</b>     | <b>–</b>     | <b>1</b>     | <b>23</b>     |
| <b>73</b> | <b>Insgesamt</b>                   | <b>848 925</b> | <b>788 725</b> | <b>1 637 650</b> | <b>3 882</b> | <b>3 715</b> | <b>22 033</b> |

**am 31. Dezember 2005  
keit\*) und Altersgruppen**

| Schwerbehinderte Menschen                   |               |               |                |                |                |               |                |                | Lfd.<br>Nr. |
|---|---------------|---------------|----------------|----------------|----------------|---------------|----------------|----------------|-------------|
| davon im Alter von ... bis unter ... Jahren |               |               |                |                |                |               |                |                |             |
| 15 - 18                                     | 18 - 25       | 25 - 35       | 35 - 45        | 45 - 55        | 55 - 60        | 60 - 62       | 62 - 65        | 65 und mehr    |             |
| -   | 2             | 3             | 8              | 9              | 2              | 1             | 1              | 25             | 40          |
| 1   | 5             | 11            | 9              | 10             | 3              | 2             | 2              | 2              | 41          |
| -   | 2             | 1             | 8              | 22             | 4              | 2             | 5              | 61             | 42          |
| 1   | 3             | 2             | 14             | 27             | 11             | 3             | 6              | 4              | 43          |
| 46  | 107           | 181           | 113            | 150            | 207            | 96            | 164            | 579            | 44          |
| 6   | 25            | 23            | 11             | 79             | 105            | 28            | 31             | 53             | 45          |
| 9   | 24            | 60            | 125            | 74             | 31             | 15            | 14             | 44             | 46          |
| <b>63</b>                                   | <b>168</b>    | <b>281</b>    | <b>288</b>     | <b>371</b>     | <b>363</b>     | <b>147</b>    | <b>223</b>     | <b>768</b>     | <b>47</b>   |
| -   | 3             | 4             | 17             | 17             | 6              | 6             | 13             | 36             | 48          |
| -   | -             | -             | 2              | 2              | -              | 1             | -              | 2              | 49          |
| 1   | -             | 3             | 6              | 13             | 5              | 2             | 2              | 8              | 50          |
| -   | -             | -             | 2              | 8              | 4              | 1             | 5              | 10             | 51          |
| 1   | 2             | 3             | 3              | 4              | 2              | 1             | 3              | 14             | 52          |
| 2   | 4             | 7             | 20             | 18             | 10             | 3             | 6              | 21             | 53          |
| <b>4</b>                                    | <b>9</b>      | <b>17</b>     | <b>50</b>      | <b>62</b>      | <b>27</b>      | <b>14</b>     | <b>29</b>      | <b>91</b>      | <b>54</b>   |
| 8   | 23            | 25            | 35             | 43             | 22             | 6             | 10             | 49             | 55          |
| -   | 1             | 3             | 5              | 7              | 5              | 1             | 3              | 6              | 56          |
| 1   | 6             | 20            | 8              | 42             | 66             | 21            | 23             | 29             | 57          |
| -   | 2             | 1             | 2              | 6              | 4              | 2             | 3              | 9              | 58          |
| 17  | 35            | 50            | 117            | 149            | 80             | 22            | 43             | 122            | 59          |
| 1   | 1             | 4             | 5              | 2              | 6              | 5             | -              | 14             | 60          |
| -   | 1             | 5             | 2              | 10             | 9              | 1             | 3              | 6              | 61          |
| 1   | 5             | 12            | 9              | 10             | 15             | 1             | 17             | 39             | 62          |
| -   | 1             | 7             | 6              | 20             | 30             | 14            | 12             | 6              | 63          |
| 28  | 33            | 42            | 67             | 54             | 10             | 8             | 12             | 35             | 64          |
| 2   | 2             | 6             | 13             | 29             | 23             | 1             | 3              | 11             | 65          |
| -   | 3             | 2             | 9              | 17             | 20             | 5             | 5              | 15             | 66          |
| 41  | 76            | 169           | 266            | 291            | 111            | 41            | 48             | 204            | 67          |
| <b>99</b>                                   | <b>189</b>    | <b>346</b>    | <b>544</b>     | <b>680</b>     | <b>401</b>     | <b>128</b>    | <b>182</b>     | <b>545</b>     | <b>68</b>   |
| -   | -             | 1             | 5              | -              | 1              | 2             | 3              | 8              | 69          |
| 2   | 7             | 12            | 24             | 46             | 35             | 2             | 15             | 144            | 70          |
| 5   | 9             | 15            | 27             | 27             | 23             | 6             | 17             | 48             | 71          |
| 8   | 22            | 31            | 44             | 126            | 244            | 68            | 111            | 494            | 72          |
| <b>8 910</b>                                | <b>23 004</b> | <b>42 845</b> | <b>106 221</b> | <b>184 386</b> | <b>141 268</b> | <b>64 962</b> | <b>122 007</b> | <b>914 417</b> | <b>73</b>   |

Noch: **1. Schwerbehinderte Menschen**  
**1.4 Nach Art der schwersten Behinderung und**

| Lfd.<br>Nr.  | Art der schwersten Behinderung   |                          |               |                    |
|--|--|--------------------------|---------------|--------------------|
|  |  | insgesamt                | darunter mit  |                    |
|  |  |                          | einer         | zwei oder mehreren |
|  |  | weiteren Behinderung(en) |               |                    |
|  |  | <b>männ</b>              |               |                    |
| <b>Verlust oder Teilverlust</b>  |  |                          |               |                    |
| 1  | eines Armes  | 1 642                    | 468           | 230                |
| 2  | eines Beines   | 5 531                    | 1 793         | 1 032              |
| 3  | beider Arme  | 320                      | 87            | 28                 |
| 4  | beider Beine   | 689                      | 187           | 132                |
| 5  | eines Armes und eines Beines   | 173                      | 44            | 21                 |
| 6  | von drei oder vier Gliedmaßen  | 52                       | 13            | 3                  |
| <b>7</b>   | <b>Zusammen</b>  | <b>8 407</b>             | <b>2 592</b>  | <b>1 446</b>       |
| <b>Funktioneinschränkung</b>   |  |                          |               |                    |
| 8  | eines Armes  | 7 330                    | 2 466         | 795                |
| 9  | eines Beines   | 19 262                   | 6 674         | 2 068              |
| 10   | beider Arme  | 2 124                    | 778           | 244                |
| 11   | beider Beine   | 57 246                   | 21 639        | 10 569             |
| 12   | eines Armes und eines Beines   | 4 556                    | 1 426         | 654                |
| 13   | von drei Gliedmaßen  | 1 261                    | 446           | 180                |
| 14   | beider Arme und beider Beine   | 9 160                    | 2 798         | 1 055              |
| <b>15</b>  | <b>Zusammen</b>  | <b>100 939</b>           | <b>36 227</b> | <b>15 565</b>      |
| <b>Funktioneinschränkung der Wirbelsäule und des Rumpfes, Deformierung des Brustkorbes</b> |  |                          |               |                    |
| 16   | Deformierung des Brustkorbes mit Funktionseinschränkung der Wirbelsäule  | 195                      | 62            | 18                 |
| 17   | Funktionseinschränkung der Wirbelsäule   | 31 225                   | 13 710        | 3 083              |
| 18   | Funktionseinschränkung der Wirbelsäule und der Gliedmaßen  | 74 452                   | 30 562        | 7 617              |
| 19   | sonstige Einschränkung der Stützfunktion des Rumpfes   | 732                      | 188           | 67                 |
| <b>20</b>  | <b>Zusammen</b>  | <b>106 604</b>           | <b>44 522</b> | <b>10 785</b>      |
| <b>Blindheit und Sehbehinderung</b>  |  |                          |               |                    |
| 21   | Blindheit oder Verlust beider Augen  | 5 869                    | 1 538         | 1 051              |
| 22   | hochgradige Sehbehinderung   | 3 832                    | 1 256         | 1 251              |
| 23   | sonstige Sehbehinderung  | 18 408                   | 7 193         | 4 146              |
| <b>24</b>  | <b>Zusammen</b>  | <b>28 109</b>            | <b>9 987</b>  | <b>6 448</b>       |
| <b>Sprach- oder Sprechstörungen, Taubheit, Schwerhörigkeit, Gleichgewichtsstörungen</b>    |  |                          |               |                    |
| 25   | Sprach- oder Sprechstörungen   | 493                      | 126           | 56                 |
| 26   | Taubheit   | 3 168                    | 574           | 170                |
| 27   | Taubheit kombiniert mit Störungen der Sprachentwicklung und entsprechenden Störungen der geistigen Entwicklung | 2 039                    | 296           | 79                 |
| 28   | Schwerhörigkeit, auch kombiniert mit Gleichgewichtsstörungen   | 27 286                   | 10 501        | 5 093              |
| 29   | Gleichgewichtsstörungen  | 189                      | 64            | 36                 |
| <b>30</b>  | <b>Zusammen</b>  | <b>33 175</b>            | <b>11 561</b> | <b>5 434</b>       |
| <b>Verlust einer Brust oder beider Brüste, Entstellungen u. a.</b>                         |  |                          |               |                    |
| 31   | Kleinwuchs   | 113                      | 34            | 11                 |
| 32   | Entstellung, belästigende oder abstoßende Absonderungen oder Gerüche   | 232                      | 86            | 23                 |
| 33   | Verlust einer Brust oder beider Brüste   | 256                      | 78            | 47                 |
| <b>34</b>  | <b>Zusammen</b>  | <b>601</b>               | <b>198</b>    | <b>81</b>          |



am 31. Dezember 2005

## Art der weiteren Behinderungen (Oberkategorien)

| Schwerbehinderte Menschen                             |  |  |                                      |   |   |   |  |  | Lfd.<br>Nr. |
|---|--|--|--------------------------------------|---|---|---|--|--|-------------|
| und zwar behindert durch                              |  |  |                                      |   |   |   |  |  |             |
| Verlust<br>oder<br>Teilverlust<br>von<br>Gliedermaßen | Funktions-<br>einschränkung<br>von<br>Gliedermaßen | Funktions-<br>einschränkung<br>der Wirbelsäule<br>und des<br>Rumpfes,<br>Deformierung<br>des Brustkorbes | Blindheit<br>und Seh-<br>behinderung | Sprach- oder<br>Sprech-<br>störungen,<br>Taubheit,<br>Schwerhörigkeit,<br>Gleichgewichtsstörungen | Verlust einer<br>Brust oder<br>beider Brüste,<br>Entstellungen<br>u. a. | Beein-<br>trächtigung<br>der Funktion<br>von inneren<br>Organen bzw.<br>Organsystemen | Querschnitts-<br>lähmung,<br>zerebrale<br>Störungen,<br>geistig-seelische<br>Behinderungen,<br>Sucht-<br>krankheiten | sonstige und<br>ungenügend<br>bezeichnete<br>Behinderungen |             |
| <b>lich</b>   |  |  |                                      |   |   |   |  |  |             |
| -   | 88   | 180  | 21                                   | 47  | -   | 221   | 57   | 314  | 1           |
| -   | 256  | 637  | 118                                  | 127   | 2   | 1 191   | 195  | 1 331  | 2           |
| -   | 15   | 22   | 12                                   | 6   | -   | 29  | 10   | 49   | 3           |
| -   | 14   | 59   | 20                                   | 15  | -   | 142   | 32   | 169  | 4           |
| -   | 3  | 15   | 2                                    | 3   | 1   | 17  | 6  | 39   | 5           |
| -   | -  | 3  | 2                                    | 1   | -   | 6   | 2  | 5  | 6           |
| -   | <b>376</b>   | <b>916</b>   | <b>175</b>                           | <b>199</b>  | <b>3</b>  | <b>1 606</b>  | <b>302</b>   | <b>1 907</b>   | <b>7</b>    |
| 8   | -  | 909  | 118                                  | 220   | 1   | 967   | 196  | 1 637  | 8           |
| 15  | -  | 2 500  | 373                                  | 470   | 7   | 2 750   | 412  | 4 283  | 9           |
| 7   | -  | 309  | 30                                   | 60  | 2   | 245   | 47   | 566  | 10          |
| 64  | -  | 11 209   | 1 353                                | 2 185   | 22  | 12 218  | 1 593  | 14 133   | 11          |
| 12  | -  | 374  | 133                                  | 116   | 1   | 838   | 174  | 1 086  | 12          |
| 1   | -  | 187  | 21                                   | 43  | 1   | 220   | 34   | 299  | 13          |
| 21  | -  | 1 037  | 194                                  | 263   | 6   | 1 244   | 259  | 1 884  | 14          |
| <b>128</b>  | -  | <b>16 525</b>  | <b>2 222</b>                         | <b>3 357</b>  | <b>40</b>   | <b>18 482</b>   | <b>2 715</b>   | <b>23 888</b>  | <b>15</b>   |
| 1   | 11   | 1  | 1                                    | 3   | -   | 30  | 5  | 46   | 16          |
| 34  | 4 080  | 7  | 566                                  | 1 289   | 8   | 5 129   | 1 158  | 7 605  | 17          |
| 82  | 5 853  | 5  | 1 476                                | 3 587   | 24  | 13 931  | 2 471  | 18 367   | 18          |
| -   | 36   | 33   | 15                                   | 15  | -   | 77  | 22   | 124  | 19          |
| <b>117</b>  | <b>9 980</b>                                       | <b>46</b>  | <b>2 058</b>                         | <b>4 894</b>  | <b>32</b>   | <b>19 167</b>   | <b>3 656</b>   | <b>26 142</b>  | <b>20</b>   |
| 44  | 342  | 409  | -                                    | 263   | 4   | 920   | 444  | 1 214  | 21          |
| 34  | 414  | 455  | -                                    | 257   | -   | 1 094   | 325  | 1 179  | 22          |
| 64  | 1 572  | 2 793  | -                                    | 946   | 10  | 4 037   | 1 055  | 5 008  | 23          |
| <b>142</b>  | <b>2 328</b>                                       | <b>3 657</b>   | -                                    | <b>1 466</b>  | <b>14</b>   | <b>6 051</b>  | <b>1 824</b>   | <b>7 401</b>   | <b>24</b>   |
| 1   | 30   | 36   | 6                                    | 8   | -   | 59  | 19   | 79   | 25          |
| 5   | 76   | 135  | 65                                   | -   | 2   | 167   | 100  | 364  | 26          |
| 5   | 32   | 51   | 44                                   | -   | 1   | 91  | 44   | 186  | 27          |
| 47  | 2 206  | 5 302  | 786                                  | 10  | 9   | 4 594   | 1 267  | 6 466  | 28          |
| -   | 15   | 29   | 7                                    | -   | -   | 35  | 8  | 42   | 29          |
| <b>58</b>   | <b>2 359</b>                                       | <b>5 553</b>   | <b>908</b>                           | <b>18</b>   | <b>12</b>   | <b>4 946</b>  | <b>1 438</b>   | <b>7 137</b>   | <b>30</b>   |
| -   | 8  | 7  | 2                                    | 4   | -   | 9   | 9  | 17   | 31          |
| -   | 16   | 26   | 9                                    | 9   | -   | 26  | 6  | 40   | 32          |
| -   | 18   | 34   | 5                                    | 5   | -   | 44  | 9  | 57   | 33          |
| -   | <b>42</b>  | <b>67</b>  | <b>16</b>                            | <b>18</b>   | -   | <b>79</b>   | <b>24</b>  | <b>114</b>   | <b>34</b>   |

**Noch: 1. Schwerbehinderte Menschen**  
**Noch: 1.4 Nach Art der schwersten Behinderung und**

| Lfd. Nr.  | Art der schwersten Behinderung  | darunter mit   |                          |                    |
|-----------|---|----------------|--------------------------|--------------------|
|           |   | insgesamt      | einer                    | zwei oder mehreren |
|           |   |                | weiteren Behinderung(en) |                    |
|           |   |                |                          | noch: männ         |
|           | <b>Beeinträchtigung der Funktion von inneren Organen bzw. Organsystemen</b>   |                |                          |                    |
| 35        | von Herz-Kreislauf  | 30 730         | 12 177                   | 3 516              |
| 36        | von Herz-Kreislauf und einem oder mehreren weiteren inneren Organen   | 53 230         | 22 945                   | 8 931              |
| 37        | der oberen Atemwege   | 2 387          | 783                      | 243                |
| 38        | der oberen Atemwege und eines oder mehrerer weiterer innerer Organe   | 2 918          | 1 218                    | 447                |
| 39        | der tieferen Atemwege und Lungen  | 18 127         | 6 721                    | 2 159              |
| 40        | der tieferen Atemwege und Lungen sowie eines oder mehrerer weiterer innerer Organe  | 15 895         | 6 461                    | 2 608              |
| 41        | der Verdauungsorgane  | 17 633         | 6 105                    | 1 805              |
| 42        | der Verdauungsorgane und eines oder mehrerer weiterer innerer Organe  | 14 656         | 5 963                    | 2 178              |
| 43        | der Harnorgane  | 9 541          | 3 335                    | 1 227              |
| 44        | der Harnorgane und eines oder mehrerer weiterer innerer Organe  | 10 448         | 4 220                    | 1 826              |
| 45        | der Geschlechtsorgane   | 10 572         | 2 884                    | 1 183              |
| 46        | der Geschlechtsorgane und eines oder mehrerer weiterer innerer Organe   | 7 916          | 2 916                    | 1 478              |
| 47        | der inneren Sekretion und/oder des Stoffwechsels  | 10 959         | 3 603                    | 718                |
| 48        | der inneren Sekretion und/oder des Stoffwechsels und eines oder mehrerer weiterer innerer Organe  | 9 012          | 3 572                    | 977                |
| 49        | des Blutes und des Retikulo-Endothelialen Systems   | 3 804          | 928                      | 237                |
| 50        | des Blutes und des Retikulo-Endothelialen Systems und eines oder mehrerer weiterer innerer Organe   | 2 826          | 971                      | 348                |
| <b>51</b> | <b>Zusammen</b>   | <b>220 654</b> | <b>84 802</b>            | <b>29 881</b>      |
|           | <b>Querschnittslähmung, zerebrale Störungen, geistig-seelische Behinderungen, Suchtkrankheiten</b>  |                |                          |                    |
| 52        | Querschnittslähmung   | 1 441          | 173                      | 37                 |
| 53        | hirnorganische Anfälle (auch mit geistig-seelischen Störungen) ohne neurologische Ausfallserscheinungen am Bewegungsapparat   | 10 970         | 2 594                    | 904                |
| 54        | hirnorganische Anfälle (auch mit geistig-seelischen Störungen) mit neurologischen Ausfallserscheinungen am Bewegungsapparat   | 5 413          | 1 163                    | 421                |
| 55        | hirnorganisches Psychosyndrom (Hirnleistungsschwäche, organische Wesensänderung) ohne neurologische Ausfallserscheinungen am Bewegungsapparat; symptomatische Psychosen | 17 028         | 5 305                    | 3 134              |
| 56        | hirnorganisches Psychosyndrom (Hirnleistungsschwäche, organische Wesensänderung) mit neurologischen Ausfallserscheinungen am Bewegungsapparat                           | 31 087         | 9 917                    | 5 625              |
| 57        | Störungen der geistigen Entwicklung (z. B. Lernbehinderung, geistige Behinderung)   | 30 715         | 3 596                    | 578                |
| 58        | körperlich nicht begründbare (endogene) Psychosen (Schizophrenie, affektive Psychosen)  | 18 439         | 3 519                    | 941                |
| 59        | Neurosen; Persönlichkeits- und Verhaltensstörungen  | 10 773         | 3 122                    | 862                |
| 60        | Suchtkrankheiten  | 5 961          | 2 022                    | 680                |
| <b>61</b> | <b>Zusammen</b>   | <b>131 827</b> | <b>31 411</b>            | <b>13 182</b>      |
|           | <b>Sonstige und ungenügend bezeichnete Behinderungen</b>  |                |                          |                    |
| 62        | nur Behinderungen mit Einzel-GdB unter 25   | 9 280          | –                        | –                  |
| 63        | anderweitig nicht einzuordnende oder ungenügend bezeichnete Behinderungen   | 209 329        | 53 126                   | 19 806             |
| <b>64</b> | <b>Zusammen</b>   | <b>218 609</b> | <b>53 126</b>            | <b>19 806</b>      |
| <b>65</b> | <b>Insgesamt</b>  | <b>848 925</b> | <b>274 426</b>           | <b>102 628</b>     |

am 31. Dezember 2005

## Art der weiteren Behinderungen (Oberkategorien)

| Schwerbehinderte Menschen               |  |   |                              |  |   |  |   |   | Lfd. Nr.  |
|---|--|---|------------------------------|--|---|--|---|---|-----------|
| und zwar behindert durch                |  |   |                              |  |   |  |   |   |           |
| Verlust oder Teilverlust von Gliedmaßen | Funktions-einschränkung von Gliedmaßen | Funktions-einschränkung der Wirbelsäule und des Rumpfes, Deformierung des Brustkorbes | Blindheit und Sehbehinderung | Sprach- oder Sprechstörungen, Taubheit, Schwerhörigkeit, Gleichgewichtsstörungen | Verlust einer Brust oder beider Brüste, Entstellungen u. a. | Beeinträchtigung der Funktion von inneren Organen bzw. Organsystemen | Querschnittslähmung, zerebrale Störungen, geistig-seelische Behinderungen, Suchtkrankheiten | sonstige und ungenügend bezeichnete Behinderungen |           |
| lich                                    |  |   |                              |  |   |  |   |   |           |
| 50                                      | 2 612                                  | 5 407   | 697                          | 1 120  | 8   | –  | 1 076   | 8 239   | 35        |
| 113                                     | 5 495                                  | 11 173  | 1 416                        | 2 406  | 14  | –  | 2 100   | 18 090  | 36        |
| 5                                       | 150                                    | 299   | 48                           | 83   | –   | –  | 94  | 590   | 37        |
| 1                                       | 246                                    | 486   | 58                           | 102  | –   | –  | 127   | 1 092   | 38        |
| 26                                      | 1 215                                  | 2 950   | 391                          | 593  | 2   | –  | 555   | 5 307   | 39        |
| 32                                      | 1 340                                  | 2 827   | 366                          | 658  | 4   | –  | 556   | 5 894   | 40        |
| 37                                      | 1 188                                  | 2 464   | 322                          | 455  | 5   | –  | 652   | 4 592   | 41        |
| 25                                      | 1 222                                  | 2 340   | 308                          | 499  | 6   | –  | 674   | 5 245   | 42        |
| 27                                      | 710                                    | 1 212   | 201                          | 300  | 8   | –  | 315   | 3 016   | 43        |
| 44                                      | 1 007                                  | 1 372   | 290                          | 364  | 4   | –  | 419   | 4 372   | 44        |
| 15                                      | 692                                    | 1 315   | 182                          | 342  | 1   | –  | 306   | 2 397   | 45        |
| 22                                      | 808                                    | 1 323   | 161                          | 312  | 2   | –  | 302   | 2 942   | 46        |
| 16                                      | 656                                    | 921   | 337                          | 220  | 3   | –  | 337   | 2 549   | 47        |
| 10                                      | 712                                    | 933   | 312                          | 198  | 1   | –  | 339   | 3 021   | 48        |
| 6                                       | 177                                    | 265   | 51                           | 61   | 4   | –  | 130   | 708   | 49        |
| 4                                       | 194                                    | 299   | 52                           | 85   | 1   | –  | 133   | 899   | 50        |
| <b>433</b>                              | <b>18 424</b>                          | <b>35 586</b>   | <b>5 192</b>                 | <b>7 798</b>   | <b>63</b>   | <b>–</b>   | <b>8 115</b>  | <b>68 953</b>                                     | <b>51</b> |
| 2                                       | –                                      | 10  | 6                            | 10   | –   | 74   | 29  | 116   | 52        |
| 13                                      | 517                                    | 833   | 255                          | 202  | 6   | 944  | 23  | 1 609   | 53        |
| 2                                       | –                                      | 344   | 181                          | 114  | 1   | 475  | 6   | 882   | 54        |
| 53                                      | 1 452                                  | 2 008   | 622                          | 703  | 4   | 3 161  | 30  | 3 540   | 55        |
| 79                                      | –                                      | 3 386   | 1 368                        | 1 009  | 8   | 6 613  | 70  | 8 634   | 56        |
| 29                                      | 649                                    | 470   | 675                          | 356  | 16  | 860  | 13  | 1 684   | 57        |
| 25                                      | 626                                    | 1 186   | 222                          | 281  | 5   | 1 152  | 38  | 1 866   | 58        |
| 14                                      | 491                                    | 1 284   | 193                          | 305  | 1   | 930  | 13  | 1 615   | 59        |
| 12                                      | 508                                    | 444   | 125                          | 106  | 2   | 801  | 106   | 1 278   | 60        |
| <b>229</b>                              | <b>4 243</b>                           | <b>9 965</b>  | <b>3 647</b>                 | <b>3 086</b>   | <b>43</b>   | <b>15 010</b>  | <b>328</b>  | <b>21 224</b>                                     | <b>61</b> |
| –                                       | –                                      | –   | –                            | –  | –   | –  | –   | –   | 62        |
| 427                                     | 13 284                                 | 27 549  | 4 725                        | 6 072  | 49  | 34 614   | 6 018   | –   | 63        |
| <b>427</b>                              | <b>13 284</b>                          | <b>27 549</b>   | <b>4 725</b>                 | <b>6 072</b>   | <b>49</b>   | <b>34 614</b>  | <b>6 018</b>  | <b>–</b>  | <b>64</b> |
| <b>1 534</b>                            | <b>51 036</b>                          | <b>99 864</b>   | <b>18 943</b>                | <b>26 908</b>  | <b>256</b>  | <b>99 955</b>  | <b>24 420</b>   | <b>156 766</b>                                    | <b>65</b> |

**Noch: 1. Schwerbehinderte Menschen**  
**Noch: 1.4 Nach Art der schwersten Behinderung und**

| Lfd. Nr.  | Art der schwersten Behinderung   |                          |               |                    |
|-----------|--|--------------------------|---------------|--------------------|
|           |  | insgesamt                | darunter mit  |                    |
|           |  |                          | einer         | zwei oder mehreren |
|           |  | weiteren Behinderung(en) |               |                    |
|           |  |                          |               | <b>weib</b>        |
|           | <b>Verlust oder Teilverlust</b>  |                          |               |                    |
| 1         | eines Armes  | 806                      | 227           | 100                |
| 2         | eines Beines   | 1 515                    | 492           | 314                |
| 3         | beider Arme  | 112                      | 34            | 11                 |
| 4         | beider Beine   | 319                      | 105           | 60                 |
| 5         | eines Armes und eines Beines   | 49                       | 15            | 9                  |
| 6         | von drei oder vier Gliedmaßen  | 31                       | 5             | 4                  |
| <b>7</b>  | <b>Zusammen</b>  | <b>2 832</b>             | <b>878</b>    | <b>498</b>         |
|           | <b>Funktioneinschränkung</b>   |                          |               |                    |
| 8         | eines Armes  | 2 803                    | 903           | 333                |
| 9         | eines Beines   | 11 960                   | 4 184         | 1 433              |
| 10        | beider Arme  | 1 743                    | 648           | 264                |
| 11        | beider Beine   | 71 830                   | 27 037        | 16 245             |
| 12        | eines Armes und eines Beines   | 3 114                    | 1 012         | 471                |
| 13        | von drei Gliedmaßen  | 864                      | 310           | 164                |
| 14        | beider Arme und beider Beine   | 15 631                   | 5 137         | 2 293              |
| <b>15</b> | <b>Zusammen</b>  | <b>107 945</b>           | <b>39 231</b> | <b>21 203</b>      |
|           | <b>Funktioneinschränkung der Wirbelsäule und des Rumpfes, Deformierung des Brustkorbes</b>                     |                          |               |                    |
| 16        | Deformierung des Brustkorbes mit Funktionseinschränkung der Wirbelsäule  | 170                      | 56            | 13                 |
| 17        | Funktionseinschränkung der Wirbelsäule   | 26 538                   | 11 654        | 3 839              |
| 18        | Funktionseinschränkung der Wirbelsäule und der Gliedmaßen  | 75 877                   | 31 562        | 11 151             |
| 19        | sonstige Einschränkung der Stützfunktion des Rumpfes   | 787                      | 219           | 76                 |
| <b>20</b> | <b>Zusammen</b>  | <b>103 372</b>           | <b>43 491</b> | <b>15 079</b>      |
|           | <b>Blindheit und Sehbehinderung</b>  |                          |               |                    |
| 21        | Blindheit oder Verlust beider Augen  | 7 852                    | 2 240         | 2 075              |
| 22        | hochgradige Sehbehinderung   | 7 420                    | 2 573         | 2 699              |
| 23        | sonstige Sehbehinderung  | 25 738                   | 9 530         | 8 222              |
| <b>24</b> | <b>Zusammen</b>  | <b>41 010</b>            | <b>14 343</b> | <b>12 996</b>      |
|           | <b>Sprach- oder Sprechstörungen, Taubheit, Schwerhörigkeit, Gleichgewichtsstörungen</b>                        |                          |               |                    |
| 25        | Sprach- oder Sprechstörungen   | 262                      | 70            | 28                 |
| 26        | Taubheit   | 3 214                    | 562           | 240                |
| 27        | Taubheit kombiniert mit Störungen der Sprachentwicklung und entsprechenden Störungen der geistigen Entwicklung | 1 813                    | 280           | 93                 |
| 28        | Schwerhörigkeit, auch kombiniert mit Gleichgewichtsstörungen   | 21 047                   | 7 452         | 5 393              |
| 29        | Gleichgewichtsstörungen  | 239                      | 83            | 80                 |
| <b>30</b> | <b>Zusammen</b>  | <b>26 575</b>            | <b>8 447</b>  | <b>5 834</b>       |
|           | <b>Verlust einer Brust oder beider Brüste, Entstellungen u. a.</b>   |                          |               |                    |
| 31        | Kleinwuchs   | 250                      | 59            | 27                 |
| 32        | Entstellung, belästigende oder abstoßende Absonderungen oder Gerüche   | 230                      | 82            | 33                 |
| 33        | Verlust einer Brust oder beider Brüste   | 36 744                   | 10 071        | 4 248              |
| <b>34</b> | <b>Zusammen</b>  | <b>37 224</b>            | <b>10 212</b> | <b>4 308</b>       |

am 31. Dezember 2005

## Art der weiteren Behinderungen (Oberkategorien)

| Schwerbehinderte Menschen               |  |   |                              |  |   |  |   |   | Lfd. Nr.  |
|---|--|---|------------------------------|--|---|--|---|---|-----------|
| und zwar behindert durch                |  |   |                              |  |   |  |   |   |           |
| Verlust oder Teilverlust von Gliedmaßen | Funktions-einschränkung von Gliedmaßen | Funktions-einschränkung der Wirbelsäule und des Rumpfes, Deformierung des Brustkorbes | Blindheit und Sehbehinderung | Sprach- oder Sprechstörungen, Taubheit, Schwerhörigkeit, Gleichgewichtsstörungen | Verlust einer Brust oder beider Brüste, Entstellungen u. a. | Beeinträchtigung der Funktion von inneren Organen bzw. Organsystemen | Querschnittslähmung, zerebrale Störungen, geistig-seelische Behinderungen, Suchtkrankheiten | sonstige und ungenügend bezeichnete Behinderungen |           |
| lich                                    |  |   |                              |  |   |  |   |   |           |
| -                                       | 42                                     | 89  | 10                           | 11   | 11  | 85   | 29  | 150   | 1         |
| -                                       | 67                                     | 167   | 46                           | 42   | 12  | 315  | 87  | 384   | 2         |
| -                                       | 7                                      | 8   | 2                            | 3  | 1   | 11   | 3   | 21  | 3         |
| -                                       | 6                                      | 46  | 7                            | 1  | 3   | 66   | 17  | 79  | 4         |
| -                                       | 1                                      | 1   | 1                            | 3  | -   | 11   | 1   | 15  | 5         |
| -                                       | 1                                      | 3   | -                            | -  | -   | 4  | 2   | 3   | 6         |
| -                                       | <b>124</b>                             | <b>314</b>  | <b>66</b>                    | <b>60</b>  | <b>27</b>   | <b>492</b>   | <b>139</b>  | <b>652</b>  | <b>7</b>  |
| 6                                       | -                                      | 352   | 39                           | 40   | 86  | 299  | 79  | 668   | 8         |
| 10                                      | -                                      | 1 728   | 246                          | 239  | 146   | 1 604  | 346   | 2 731   | 9         |
| 2                                       | -                                      | 309   | 32                           | 34   | 36  | 189  | 58  | 516   | 10        |
| 50                                      | -                                      | 17 005  | 2 216                        | 2 252  | 1 248   | 15 424   | 2 403   | 18 929  | 11        |
| 6                                       | -                                      | 271   | 111                          | 82   | 49  | 517  | 142   | 776   | 12        |
| 3                                       | -                                      | 164   | 20                           | 26   | 17  | 174  | 42  | 192   | 13        |
| 6                                       | -                                      | 2 133   | 394                          | 379  | 208   | 2 354  | 522   | 3 727   | 14        |
| <b>83</b>                               | -                                      | <b>21 962</b>   | <b>3 058</b>                 | <b>3 052</b>   | <b>1 790</b>  | <b>20 561</b>  | <b>3 592</b>  | <b>27 539</b>                                     | <b>15</b> |
| -                                       | 9                                      | -   | 1                            | 3  | 5   | 28   | 4   | 32  | 16        |
| 24                                      | 4 180                                  | 10  | 632                          | 713  | 357   | 4 579  | 1 390   | 7 447   | 17        |
| 55                                      | 6 312                                  | 11  | 2 144                        | 2 509  | 1 407   | 16 323   | 3 704   | 21 399  | 18        |
| -                                       | 31                                     | 48  | 11                           | 15   | 13  | 110  | 13  | 130   | 19        |
| <b>79</b>                               | <b>10 532</b>                          | <b>69</b>   | <b>2 788</b>                 | <b>3 240</b>   | <b>1 782</b>  | <b>21 040</b>  | <b>5 111</b>  | <b>29 008</b>                                     | <b>20</b> |
| 15                                      | 704                                    | 964   | -                            | 388  | 86  | 1 709  | 605   | 1 919   | 21        |
| 21                                      | 980                                    | 1 170   | -                            | 448  | 115   | 2 212  | 634   | 2 391   | 22        |
| 33                                      | 3 195                                  | 4 921   | -                            | 1 378  | 423   | 6 516  | 1 586   | 7 922   | 23        |
| <b>69</b>                               | <b>4 879</b>                           | <b>7 055</b>  | -                            | <b>2 214</b>   | <b>624</b>  | <b>10 437</b>  | <b>2 825</b>  | <b>12 232</b>                                     | <b>24</b> |
| 1                                       | 10                                     | 19  | 4                            | 5  | 3   | 28   | 8   | 48  | 25        |
| 2                                       | 96                                     | 139   | 89                           | 1  | 13  | 209  | 109   | 384   | 26        |
| -                                       | 53                                     | 57  | 60                           | 1  | 10  | 74   | 45  | 166   | 27        |
| 15                                      | 2 247                                  | 4 092   | 1 049                        | 6  | 356   | 3 757  | 1 174   | 5 542   | 28        |
| -                                       | 36                                     | 53  | 12                           | -  | 1   | 62   | 5   | 74  | 29        |
| <b>18</b>                               | <b>2 442</b>                           | <b>4 360</b>  | <b>1 214</b>                 | <b>13</b>  | <b>383</b>  | <b>4 130</b>   | <b>1 341</b>  | <b>6 214</b>                                      | <b>30</b> |
| -                                       | 11                                     | 24  | 2                            | 9  | 1   | 28   | 6   | 32  | 31        |
| -                                       | 17                                     | 36  | 9                            | 7  | 1   | 23   | 15  | 40  | 32        |
| 23                                      | 2 244                                  | 4 410   | 529                          | 593  | 2   | 3 318  | 1 208   | 6 240   | 33        |
| <b>23</b>                               | <b>2 272</b>                           | <b>4 470</b>  | <b>540</b>                   | <b>609</b>   | <b>4</b>  | <b>3 369</b>   | <b>1 229</b>  | <b>6 312</b>                                      | <b>34</b> |

**Noch: 1. Schwerbehinderte Menschen**  
**Noch: 1.4 Nach Art der schwersten Behinderung und**

| Lfd. Nr.  | Art der schwersten Behinderung  | darunter mit   |                          |                    |
|-----------|---|----------------|--------------------------|--------------------|
|           |   | insgesamt      | einer                    | zwei oder mehreren |
|           |   |                | weiteren Behinderung(en) |                    |
|           |   |                |                          | noch: <b>weib</b>  |
|           | <b>Beeinträchtigung der Funktion von inneren Organen bzw. Organsystemen</b>   |                |                          |                    |
| 35        | von Herz-Kreislauf  | 18 229         | 7 712                    | 3 637              |
| 36        | von Herz-Kreislauf und einem oder mehreren weiteren inneren Organen   | 38 033         | 16 784                   | 10 141             |
| 37        | der oberen Atemwege   | 907            | 303                      | 91                 |
| 38        | der oberen Atemwege und eines oder mehrerer weiterer innerer Organe   | 1 322          | 541                      | 192                |
| 39        | der tieferen Atemwege und Lungen  | 10 916         | 4 047                    | 1 418              |
| 40        | der tieferen Atemwege und Lungen sowie eines oder mehrerer weiterer innerer Organe  | 9 648          | 3 810                    | 1 737              |
| 41        | der Verdauungsorgane  | 12 929         | 4 096                    | 1 407              |
| 42        | der Verdauungsorgane und eines oder mehrerer weiterer innerer Organe  | 11 032         | 4 068                    | 1 913              |
| 43        | der Harnorgane  | 6 130          | 2 291                    | 778                |
| 44        | der Harnorgane und eines oder mehrerer weiterer innerer Organe  | 6 736          | 2 701                    | 1 270              |
| 45        | der Geschlechtsorgane   | 10 961         | 2 446                    | 618                |
| 46        | der Geschlechtsorgane und eines oder mehrerer weiterer innerer Organe   | 7 312          | 2 340                    | 803                |
| 47        | der inneren Sekretion und/oder des Stoffwechsels  | 8 759          | 2 743                    | 750                |
| 48        | der inneren Sekretion und/oder des Stoffwechsels und eines oder mehrerer weiterer innerer Organe  | 7 595          | 3 040                    | 1 073              |
| 49        | des Blutes und des Retikulo-Endothelialen Systems   | 2 694          | 724                      | 170                |
| 50        | des Blutes und des Retikulo-Endothelialen Systems und eines oder mehrerer weiterer innerer Organe   | 2 186          | 774                      | 282                |
| <b>51</b> | <b>Zusammen</b>   | <b>155 389</b> | <b>58 420</b>            | <b>26 280</b>      |
|           | <b>Querschnittslähmung, zerebrale Störungen, geistig-seelische Behinderungen, Suchtkrankheiten</b>  |                |                          |                    |
| 52        | Querschnittslähmung   | 661            | 97                       | 37                 |
| 53        | hirnorganische Anfälle (auch mit geistig-seelischen Störungen) ohne neurologische Ausfallserscheinungen am Bewegungsapparat   | 8 879          | 2 258                    | 822                |
| 54        | hirnorganische Anfälle (auch mit geistig-seelischen Störungen) mit neurologischen Ausfallserscheinungen am Bewegungsapparat   | 4 778          | 1 048                    | 427                |
| 55        | hirnorganisches Psychosyndrom (Hirnleistungsschwäche, organische Wesensänderung) ohne neurologische Ausfallserscheinungen am Bewegungsapparat; symptomatische Psychosen | 16 383         | 4 942                    | 4 278              |
| 56        | hirnorganisches Psychosyndrom (Hirnleistungsschwäche, organische Wesensänderung) mit neurologischen Ausfallserscheinungen am Bewegungsapparat                           | 29 342         | 9 393                    | 6 079              |
| 57        | Störungen der geistigen Entwicklung (z. B. Lernbehinderung, geistige Behinderung)   | 22 588         | 2 988                    | 592                |
| 58        | körperlich nicht begründbare (endogene) Psychosen (Schizophrenie, affektive Psychosen)  | 19 048         | 4 431                    | 1 595              |
| 59        | Neurosen; Persönlichkeits- und Verhaltensstörungen  | 12 896         | 4 083                    | 1 313              |
| 60        | Suchtkrankheiten  | 1 941          | 624                      | 237                |
| <b>61</b> | <b>Zusammen</b>   | <b>116 516</b> | <b>29 864</b>            | <b>15 380</b>      |
|           | <b>Sonstige und ungenügend bezeichnete Behinderungen</b>  |                |                          |                    |
| 62        | nur Behinderungen mit Einzel-GdB unter 25   | 8 373          | –                        | –                  |
| 63        | anderweitig nicht einzuordnende oder ungenügend bezeichnete Behinderungen   | 189 489        | 45 091                   | 19 044             |
| <b>64</b> | <b>Zusammen</b>   | <b>197 862</b> | <b>45 091</b>            | <b>19 044</b>      |
| <b>65</b> | <b>Insgesamt</b>  | <b>788 725</b> | <b>249 977</b>           | <b>120 622</b>     |

am 31. Dezember 2005

## Art der weiteren Behinderungen (Oberkategorien)

| Schwerbehinderte Menschen               |  |   |                               |  |   |   |   |   | Lfd. Nr.  |
|---|--|---|-------------------------------|--|---|---|---|---|-----------|
| und zwar behindert durch                |  |   |                               |  |   |   |   |   |           |
| Verlust oder Teilverlust von Gliedmaßen | Funktions-einschränkung von Gliedmaßen | Funktions-einschränkung der Wirbelsäule und des Rumpfes, Deformierung des Brustkorbes | Blindheit und Seh-behinderung | Sprach- oder Sprech-störungen, Taubheit, Schwerhörigkeit, Gleichgewichts-störungen | Verlust einer Brust oder beider Brüste, Entstellungen u. a. | Beein-trächtigung der Funktion von inneren Organen bzw. Organsystemen | Querschnitts-lähmung, zerebrale Störungen, geistig-seelische Behinderungen, Sucht-krankheiten | sonstige und ungenügend bezeichnete Behinderungen |           |
| lich                                    |  |   |                               |  |   |   |   |   |           |
| 23                                      | 2 329                                  | 4 526   | 599                           | 606  | 299   | –   | 837   | 5 767   | 35        |
| 42                                      | 5 900                                  | 10 885  | 1 624                         | 1 602  | 633   | –   | 1 839   | 14 541  | 36        |
| 3                                       | 56                                     | 136   | 13                            | 19   | 11  | –   | 34  | 213   | 37        |
| 1                                       | 101                                    | 247   | 30                            | 23   | 19  | –   | 50  | 454   | 38        |
| 10                                      | 760                                    | 1 937   | 221                           | 218  | 161   | –   | 423   | 3 153   | 39        |
| 11                                      | 863                                    | 1 905   | 253                           | 253  | 161   | –   | 387   | 3 451   | 40        |
| 11                                      | 885                                    | 1 611   | 250                           | 225  | 216   | –   | 452   | 3 260   | 41        |
| 5                                       | 1 040                                  | 1 844   | 242                           | 245  | 216   | –   | 563   | 3 739   | 42        |
| 11                                      | 447                                    | 836   | 162                           | 115  | 89  | –   | 238   | 1 949   | 43        |
| 7                                       | 688                                    | 951   | 243                           | 172  | 106   | –   | 298   | 2 776   | 44        |
| 8                                       | 496                                    | 904   | 122                           | 115  | 106   | –   | 265   | 1 666   | 45        |
| 3                                       | 542                                    | 911   | 114                           | 129  | 102   | –   | 260   | 1 885   | 46        |
| 4                                       | 557                                    | 746   | 309                           | 121  | 82  | –   | 291   | 2 133   | 47        |
| 13                                      | 763                                    | 899   | 359                           | 152  | 70  | –   | 316   | 2 614   | 48        |
| 3                                       | 126                                    | 217   | 54                            | 34   | 34  | –   | 70  | 526   | 49        |
| 2                                       | 155                                    | 291   | 36                            | 33   | 34  | –   | 89  | 698   | 50        |
| <b>157</b>                              | <b>15 708</b>                          | <b>28 846</b>   | <b>4 631</b>                  | <b>4 062</b>   | <b>2 339</b>  | <b>–</b>  | <b>6 412</b>  | <b>48 825</b>                                     | <b>51</b> |
| 2                                       | –                                      | 8   | 12                            | 6  | 4   | 47  | 25  | 67  | 52        |
| 8                                       | 469                                    | 715   | 266                           | 153  | 59  | 721   | 3   | 1 508   | 53        |
| 6                                       | –                                      | 340   | 193                           | 71   | 36  | 465   | 3   | 788   | 54        |
| 31                                      | 1 939                                  | 2 609   | 818                           | 630  | 201   | 3 355   | 9   | 3 906   | 55        |
| 38                                      | –                                      | 3 729   | 1 515                         | 860  | 344   | 5 983   | 19  | 9 063   | 56        |
| 15                                      | 610                                    | 522   | 544                           | 283  | 60  | 757   | 4   | 1 377   | 57        |
| 16                                      | 933                                    | 1 884   | 307                           | 259  | 201   | 1 441   | 5   | 2 575   | 58        |
| 6                                       | 769                                    | 1 942   | 255                           | 277  | 166   | 1 107   | 10  | 2 177   | 59        |
| 2                                       | 161                                    | 160   | 48                            | 27   | 19  | 232   | 36  | 413   | 60        |
| <b>124</b>                              | <b>4 881</b>                           | <b>11 909</b>   | <b>3 958</b>                  | <b>2 566</b>   | <b>1 090</b>  | <b>14 108</b>   | <b>114</b>  | <b>21 874</b>                                     | <b>61</b> |
| –                                       | –                                      | –   | –                             | –  | –   | –   | –   | –   | 62        |
| 167                                     | 12 094                                 | 26 378  | 4 914                         | 4 210  | 3 164   | 26 393  | 5 859   | –   | 63        |
| <b>167</b>                              | <b>12 094</b>                          | <b>26 378</b>   | <b>4 914</b>                  | <b>4 210</b>   | <b>3 164</b>  | <b>26 393</b>   | <b>5 859</b>  | <b>–</b>  | <b>64</b> |
| <b>720</b>                              | <b>52 932</b>                          | <b>105 363</b>  | <b>21 169</b>                 | <b>20 026</b>  | <b>11 203</b>   | <b>100 530</b>  | <b>26 622</b>   | <b>152 656</b>                                    | <b>65</b> |

**Noch: 1. Schwerbehinderte Menschen**  
**Noch: 1.4 Nach Art der schwersten Behinderung und**

| Lfd. Nr.   | Art der schwersten Behinderung   |                          |               |                    |
|--|--|--------------------------|---------------|--------------------|
|  |  | insgesamt                | darunter mit  |                    |
|  |  |                          | einer         | zwei oder mehreren |
|  |  | weiteren Behinderung(en) |               |                    |
|  |  | <b>Ins</b>               |               |                    |
| <b>Verlust oder Teilverlust</b>  |  |                          |               |                    |
| 1  | eines Armes  | 2 448                    | 695           | 330                |
| 2  | eines Beines   | 7 046                    | 2 285         | 1 346              |
| 3  | beider Arme  | 432                      | 121           | 39                 |
| 4  | beider Beine   | 1 008                    | 292           | 192                |
| 5  | eines Armes und eines Beines   | 222                      | 59            | 30                 |
| 6  | von drei oder vier Gliedmaßen  | 83                       | 18            | 7                  |
| <b>7</b>   | <b>Zusammen</b>  | <b>11 239</b>            | <b>3 470</b>  | <b>1 944</b>       |
| <b>Funktioneinschränkung</b>   |  |                          |               |                    |
| 8  | eines Armes  | 10 133                   | 3 369         | 1 128              |
| 9  | eines Beines   | 31 222                   | 10 858        | 3 501              |
| 10   | beider Arme  | 3 867                    | 1 426         | 508                |
| 11   | beider Beine   | 129 076                  | 48 676        | 26 814             |
| 12   | eines Armes und eines Beines   | 7 670                    | 2 438         | 1 125              |
| 13   | von drei Gliedmaßen  | 2 125                    | 756           | 344                |
| 14   | beider Arme und beider Beine   | 24 791                   | 7 935         | 3 348              |
| <b>15</b>  | <b>Zusammen</b>  | <b>208 884</b>           | <b>75 458</b> | <b>36 768</b>      |
| <b>Funktioneinschränkung der Wirbelsäule und des Rumpfes, Deformierung des Brustkorbes</b> |  |                          |               |                    |
| 16   | Deformierung des Brustkorbes mit Funktionseinschränkung der Wirbelsäule  | 365                      | 118           | 31                 |
| 17   | Funktionseinschränkung der Wirbelsäule   | 57 763                   | 25 364        | 6 922              |
| 18   | Funktionseinschränkung der Wirbelsäule und der Gliedmaßen  | 150 329                  | 62 124        | 18 768             |
| 19   | sonstige Einschränkung der Stützfunktion des Rumpfes   | 1 519                    | 407           | 143                |
| <b>20</b>  | <b>Zusammen</b>  | <b>209 976</b>           | <b>88 013</b> | <b>25 864</b>      |
| <b>Blindheit und Sehbehinderung</b>  |  |                          |               |                    |
| 21   | Blindheit oder Verlust beider Augen  | 13 721                   | 3 778         | 3 126              |
| 22   | hochgradige Sehbehinderung   | 11 252                   | 3 829         | 3 950              |
| 23   | sonstige Sehbehinderung  | 44 146                   | 16 723        | 12 368             |
| <b>24</b>  | <b>Zusammen</b>  | <b>69 119</b>            | <b>24 330</b> | <b>19 444</b>      |
| <b>Sprach- oder Sprechstörungen, Taubheit, Schwerhörigkeit, Gleichgewichtsstörungen</b>    |  |                          |               |                    |
| 25   | Sprach- oder Sprechstörungen   | 755                      | 196           | 84                 |
| 26   | Taubheit   | 6 382                    | 1 136         | 410                |
| 27   | Taubheit kombiniert mit Störungen der Sprachentwicklung und entsprechenden Störungen der geistigen Entwicklung | 3 852                    | 576           | 172                |
| 28   | Schwerhörigkeit, auch kombiniert mit Gleichgewichtsstörungen   | 48 333                   | 17 953        | 10 486             |
| 29   | Gleichgewichtsstörungen  | 428                      | 147           | 116                |
| <b>30</b>  | <b>Zusammen</b>  | <b>59 750</b>            | <b>20 008</b> | <b>11 268</b>      |
| <b>Verlust einer Brust oder beider Brüste, Entstellungen u. a.</b>                         |  |                          |               |                    |
| 31   | Kleinwuchs   | 363                      | 93            | 38                 |
| 32   | Entstellung, belästigende oder abstoßende Absonderungen oder Gerüche   | 462                      | 168           | 56                 |
| 33   | Verlust einer Brust oder beider Brüste   | 37 000                   | 10 149        | 4 295              |
| <b>34</b>  | <b>Zusammen</b>  | <b>37 825</b>            | <b>10 410</b> | <b>4 389</b>       |



am 31. Dezember 2005

## Art der weiteren Behinderungen (Oberkategorien)

| Schwerbehinderte Menschen               |  |   |                               |  |   |   |   |   | Lfd. Nr.  |
|---|--|---|-------------------------------|--|---|---|---|---|-----------|
| und zwar behindert durch                |  |   |                               |  |   |   |   |   |           |
| Verlust oder Teilverlust von Gliedmaßen | Funktions-einschränkung von Gliedmaßen | Funktions-einschränkung der Wirbelsäule und des Rumpfes, Deformierung des Brustkorbes | Blindheit und Seh-behinderung | Sprach- oder Sprech-störungen, Taubheit, Schwerhörigkeit, Gleichgewichts-störungen | Verlust einer Brust oder beider Brüste, Entstellungen u. a. | Beein-trächtigung der Funktion von inneren Organen bzw. Organsystemen | Querschnitts-lähmung, zerebrale Störungen, geistig-seelische Behinderungen, Sucht-krankheiten | sonstige und ungenügend bezeichnete Behinderungen |           |
| <b>gesamt</b>                           |  |   |                               |  |   |   |   |   |           |
| -                                       | 130                                    | 269   | 31                            | 58   | 11  | 306   | 86  | 464   | 1         |
| -                                       | 323                                    | 804   | 164                           | 169  | 14  | 1 506   | 282   | 1 715   | 2         |
| -                                       | 22                                     | 30  | 14                            | 9  | 1   | 40  | 13  | 70  | 3         |
| -                                       | 20                                     | 105   | 27                            | 16   | 3   | 208   | 49  | 248   | 4         |
| -                                       | 4                                      | 16  | 3                             | 6  | 1   | 28  | 7   | 54  | 5         |
| -                                       | 1                                      | 6   | 2                             | 1  | -   | 10  | 4   | 8   | 6         |
| -                                       | 500                                    | 1 230   | 241                           | 259  | 30  | 2 098   | 441   | 2 559   | <b>7</b>  |
| 14                                      | -                                      | 1 261   | 157                           | 260  | 87  | 1 266   | 275   | 2 305   | 8         |
| 25                                      | -                                      | 4 228   | 619                           | 709  | 153   | 4 354   | 758   | 7 014   | 9         |
| 9                                       | -                                      | 618   | 62                            | 94   | 38  | 434   | 105   | 1 082   | 10        |
| 114                                     | -                                      | 28 214  | 3 569                         | 4 437  | 1 270   | 27 642  | 3 996   | 33 062  | 11        |
| 18                                      | -                                      | 645   | 244                           | 198  | 50  | 1 355   | 316   | 1 862   | 12        |
| 4                                       | -                                      | 351   | 41                            | 69   | 18  | 394   | 76  | 491   | 13        |
| 27                                      | -                                      | 3 170   | 588                           | 642  | 214   | 3 598   | 781   | 5 611   | 14        |
| <b>211</b>                              | -                                      | <b>38 487</b>   | <b>5 280</b>                  | <b>6 409</b>   | <b>1 830</b>  | <b>39 043</b>   | <b>6 307</b>  | <b>51 427</b>                                     | <b>15</b> |
| 1                                       | 20                                     | 1   | 2                             | 6  | 5   | 58  | 9   | 78  | 16        |
| 58                                      | 8 260                                  | 17  | 1 198                         | 2 002  | 365   | 9 708   | 2 548   | 15 052  | 17        |
| 137                                     | 12 165                                 | 16  | 3 620                         | 6 096  | 1 431   | 30 254  | 6 175   | 39 766  | 18        |
| -                                       | 67                                     | 81  | 26                            | 30   | 13  | 187   | 35  | 254   | 19        |
| <b>196</b>                              | <b>20 512</b>                          | <b>115</b>  | <b>4 846</b>                  | <b>8 134</b>   | <b>1 814</b>  | <b>40 207</b>   | <b>8 767</b>  | <b>55 150</b>                                     | <b>20</b> |
| 59                                      | 1 046                                  | 1 373   | -                             | 651  | 90  | 2 629   | 1 049   | 3 133   | 21        |
| 55                                      | 1 394                                  | 1 625   | -                             | 705  | 115   | 3 306   | 959   | 3 570   | 22        |
| 97                                      | 4 767                                  | 7 714   | -                             | 2 324  | 433   | 10 553  | 2 641   | 12 930  | 23        |
| <b>211</b>                              | <b>7 207</b>                           | <b>10 712</b>   | -                             | <b>3 680</b>   | <b>638</b>  | <b>16 488</b>   | <b>4 649</b>  | <b>19 633</b>                                     | <b>24</b> |
| 2                                       | 40                                     | 55  | 10                            | 13   | 3   | 87  | 27  | 127   | 25        |
| 7                                       | 172                                    | 274   | 154                           | 1  | 15  | 376   | 209   | 748   | 26        |
| 5                                       | 85                                     | 108   | 104                           | 1  | 11  | 165   | 89  | 352   | 27        |
| 62                                      | 4 453                                  | 9 394   | 1 835                         | 16   | 365   | 8 351   | 2 441   | 12 008  | 28        |
| -                                       | 51                                     | 82  | 19                            | -  | 1   | 97  | 13  | 116   | 29        |
| <b>76</b>                               | <b>4 801</b>                           | <b>9 913</b>  | <b>2 122</b>                  | <b>31</b>  | <b>395</b>  | <b>9 076</b>  | <b>2 779</b>  | <b>13 351</b>                                     | <b>30</b> |
| -                                       | 19                                     | 31  | 4                             | 13   | 1   | 37  | 15  | 49  | 31        |
| -                                       | 33                                     | 62  | 18                            | 16   | 1   | 49  | 21  | 80  | 32        |
| 23                                      | 2 262                                  | 4 444   | 534                           | 598  | 2   | 3 362   | 1 217   | 6 297   | 33        |
| <b>23</b>                               | <b>2 314</b>                           | <b>4 537</b>  | <b>556</b>                    | <b>627</b>   | <b>4</b>  | <b>3 448</b>  | <b>1 253</b>  | <b>6 426</b>                                      | <b>34</b> |

**Noch: 1. Schwerbehinderte Menschen**  
**Noch: 1.4 Nach Art der schwersten Behinderung und**

| Lfd. Nr.  | Art der schwersten Behinderung  | darunter mit     |                          |                    |
|-----------|---|------------------|--------------------------|--------------------|
|           |   | insgesamt        | einer                    | zwei oder mehreren |
|           |   |                  | weiteren Behinderung(en) |                    |
|           |   |                  |                          | noch: <b>Ins</b>   |
|           | <b>Beeinträchtigung der Funktion von inneren Organen bzw. Organsystemen</b>   |                  |                          |                    |
| 35        | von Herz-Kreislauf  | 48 959           | 19 889                   | 7 153              |
| 36        | von Herz-Kreislauf und einem oder mehreren weiteren inneren Organen   | 91 263           | 39 729                   | 19 072             |
| 37        | der oberen Atemwege   | 3 294            | 1 086                    | 334                |
| 38        | der oberen Atemwege und eines oder mehrerer weiterer innerer Organe   | 4 240            | 1 759                    | 639                |
| 39        | der tieferen Atemwege und Lungen  | 29 043           | 10 768                   | 3 577              |
| 40        | der tieferen Atemwege und Lungen sowie eines oder mehrerer weiterer innerer Organe  | 25 543           | 10 271                   | 4 345              |
| 41        | der Verdauungsorgane  | 30 562           | 10 201                   | 3 212              |
| 42        | der Verdauungsorgane und eines oder mehrerer weiterer innerer Organe  | 25 688           | 10 031                   | 4 091              |
| 43        | der Harnorgane  | 15 671           | 5 626                    | 2 005              |
| 44        | der Harnorgane und eines oder mehrerer weiterer innerer Organe  | 17 184           | 6 921                    | 3 096              |
| 45        | der Geschlechtsorgane   | 21 533           | 5 330                    | 1 801              |
| 46        | der Geschlechtsorgane und eines oder mehrerer weiterer innerer Organe   | 15 228           | 5 256                    | 2 281              |
| 47        | der inneren Sekretion und/oder des Stoffwechsels  | 19 718           | 6 346                    | 1 468              |
| 48        | der inneren Sekretion und/oder des Stoffwechsels und eines oder mehrerer weiterer innerer Organe  | 16 607           | 6 612                    | 2 050              |
| 49        | des Blutes und des Retikulo-Endothelialen Systems   | 6 498            | 1 652                    | 407                |
| 50        | des Blutes und des Retikulo-Endothelialen Systems und eines oder mehrerer weiterer innerer Organe   | 5 012            | 1 745                    | 630                |
| <b>51</b> | <b>Zusammen</b>   | <b>376 043</b>   | <b>143 222</b>           | <b>56 161</b>      |
|           | <b>Querschnittslähmung, zerebrale Störungen, geistig-seelische Behinderungen, Suchtkrankheiten</b>  |                  |                          |                    |
| 52        | Querschnittslähmung   | 2 102            | 270                      | 74                 |
| 53        | hirnorganische Anfälle (auch mit geistig-seelischen Störungen) ohne neurologische Ausfallserscheinungen am Bewegungsapparat   | 19 849           | 4 852                    | 1 726              |
| 54        | hirnorganische Anfälle (auch mit geistig-seelischen Störungen) mit neurologischen Ausfallserscheinungen am Bewegungsapparat   | 10 191           | 2 211                    | 848                |
| 55        | hirnorganisches Psychosyndrom (Hirnleistungsschwäche, organische Wesensänderung) ohne neurologische Ausfallserscheinungen am Bewegungsapparat; symptomatische Psychosen | 33 411           | 10 247                   | 7 412              |
| 56        | hirnorganisches Psychosyndrom (Hirnleistungsschwäche, organische Wesensänderung) mit neurologischen Ausfallserscheinungen am Bewegungsapparat                           | 60 429           | 19 310                   | 11 704             |
| 57        | Störungen der geistigen Entwicklung (z. B. Lernbehinderung, geistige Behinderung)   | 53 303           | 6 584                    | 1 170              |
| 58        | körperlich nicht begründbare (endogene) Psychosen (Schizophrenie, affektive Psychosen)  | 37 487           | 7 950                    | 2 536              |
| 59        | Neurosen; Persönlichkeits- und Verhaltensstörungen  | 23 669           | 7 205                    | 2 175              |
| 60        | Suchtkrankheiten  | 7 902            | 2 646                    | 917                |
| <b>61</b> | <b>Zusammen</b>   | <b>248 343</b>   | <b>61 275</b>            | <b>28 562</b>      |
|           | <b>Sonstige und ungenügend bezeichnete Behinderungen</b>  |                  |                          |                    |
| 62        | nur Behinderungen mit Einzel-GdB unter 25   | 17 653           | –                        | –                  |
| 63        | anderweitig nicht einzuordnende oder ungenügend bezeichnete Behinderungen   | 398 818          | 98 217                   | 38 850             |
| <b>64</b> | <b>Zusammen</b>   | <b>416 471</b>   | <b>98 217</b>            | <b>38 850</b>      |
| <b>65</b> | <b>Insgesamt</b>  | <b>1 637 650</b> | <b>524 403</b>           | <b>223 250</b>     |

am 31. Dezember 2005

## Art der weiteren Behinderungen (Oberkategorien)

| Schwerbehinderte Menschen                             |  |  |                                      |  |   |   |  |  | Lfd.<br>Nr. |
|---|--|--|--------------------------------------|--|---|---|--|--|-------------|
| und zwar behindert durch                              |  |  |                                      |  |   |   |  |  |             |
| Verlust<br>oder<br>Teilverlust<br>von<br>Gliedermaßen | Funktions-<br>einschränkung<br>von<br>Gliedermaßen | Funktions-<br>einschränkung<br>der Wirbelsäule<br>und des<br>Rumpfes,<br>Deformierung<br>des Brustkorbes | Blindheit<br>und Seh-<br>behinderung | Sprach- oder<br>Sprech-<br>störungen,<br>Taubheit,<br>Schwerhörigkeit,<br>Gleichgewichts-<br>störungen | Verlust einer<br>Brust oder<br>beider Brüste,<br>Entstellungen<br>u. a. | Beein-<br>trächtigung<br>der Funktion<br>von inneren<br>Organen bzw.<br>Organsystemen | Querschnitts-<br>lähmung,<br>zerebrale<br>Störungen,<br>geistig-seelische<br>Behinderungen,<br>Sucht-<br>krankheiten | sonstige und<br>ungenügend<br>bezeichnete<br>Behinderungen |             |
| <b>gesamt</b>   |  |  |                                      |  |   |   |  |  |             |
| 73  | 4 941  | 9 933  | 1 296                                | 1 726  | 307   | –   | 1 913  | 14 006   | 35          |
| 155   | 11 395   | 22 058   | 3 040                                | 4 008  | 647   | –   | 3 939  | 32 631   | 36          |
| 8   | 206  | 435  | 61                                   | 102  | 11  | –   | 128  | 803  | 37          |
| 2   | 347  | 733  | 88                                   | 125  | 19  | –   | 177  | 1 546  | 38          |
| 36  | 1 975  | 4 887  | 612                                  | 811  | 163   | –   | 978  | 8 460  | 39          |
| 43  | 2 203  | 4 732  | 619                                  | 911  | 165   | –   | 943  | 9 345  | 40          |
| 48  | 2 073  | 4 075  | 572                                  | 680  | 221   | –   | 1 104  | 7 852  | 41          |
| 30  | 2 262  | 4 184  | 550                                  | 744  | 222   | –   | 1 237  | 8 984  | 42          |
| 38  | 1 157  | 2 048  | 363                                  | 415  | 97  | –   | 553  | 4 965  | 43          |
| 51  | 1 695  | 2 323  | 533                                  | 536  | 110   | –   | 717  | 7 148  | 44          |
| 23  | 1 188  | 2 219  | 304                                  | 457  | 107   | –   | 571  | 4 063  | 45          |
| 25  | 1 350  | 2 234  | 275                                  | 441  | 104   | –   | 562  | 4 827  | 46          |
| 20  | 1 213  | 1 667  | 646                                  | 341  | 85  | –   | 628  | 4 682  | 47          |
| 23  | 1 475  | 1 832  | 671                                  | 350  | 71  | –   | 655  | 5 635  | 48          |
| 9   | 303  | 482  | 105                                  | 95   | 38  | –   | 200  | 1 234  | 49          |
| 6   | 349  | 590  | 88                                   | 118  | 35  | –   | 222  | 1 597  | 50          |
| <b>590</b>  | <b>34 132</b>                                      | <b>64 432</b>  | <b>9 823</b>                         | <b>11 860</b>  | <b>2 402</b>  | <b>–</b>  | <b>14 527</b>  | <b>117 778</b>   | <b>51</b>   |
| 4   | –  | 18   | 18                                   | 16   | 4   | 121   | 54   | 183  | 52          |
| 21  | 986  | 1 548  | 521                                  | 355  | 65  | 1 665   | 26   | 3 117  | 53          |
| 8   | –  | 684  | 374                                  | 185  | 37  | 940   | 9  | 1 670  | 54          |
| 84  | 3 391  | 4 617  | 1 440                                | 1 333  | 205   | 6 516   | 39   | 7 446  | 55          |
| 117   | –  | 7 115  | 2 883                                | 1 869  | 352   | 12 596  | 89   | 17 697   | 56          |
| 44  | 1 259  | 992  | 1 219                                | 639  | 76  | 1 617   | 17   | 3 061  | 57          |
| 41  | 1 559  | 3 070  | 529                                  | 540  | 206   | 2 593   | 43   | 4 441  | 58          |
| 20  | 1 260  | 3 226  | 448                                  | 582  | 167   | 2 037   | 23   | 3 792  | 59          |
| 14  | 669  | 604  | 173                                  | 133  | 21  | 1 033   | 142  | 1 691  | 60          |
| <b>353</b>  | <b>9 124</b>                                       | <b>21 874</b>  | <b>7 605</b>                         | <b>5 652</b>   | <b>1 133</b>  | <b>29 118</b>   | <b>442</b>   | <b>43 098</b>  | <b>61</b>   |
| –   | –  | –  | –                                    | –  | –   | –   | –  | –  | 62          |
| 594   | 25 378   | 53 927   | 9 639                                | 10 282   | 3 213   | 61 007  | 11 877   | –  | 63          |
| <b>594</b>  | <b>25 378</b>                                      | <b>53 927</b>  | <b>9 639</b>                         | <b>10 282</b>  | <b>3 213</b>  | <b>61 007</b>   | <b>11 877</b>  | <b>–</b>   | <b>64</b>   |
| <b>2 254</b>  | <b>103 968</b>                                     | <b>205 227</b>   | <b>40 112</b>                        | <b>46 934</b>  | <b>11 459</b>   | <b>200 485</b>  | <b>51 042</b>  | <b>309 422</b>   | <b>65</b>   |

**Noch: 1. Schwerbehinderte Menschen  
1.5 Nach Altersgruppen, Mehrfachbehinde**

| Lfd.<br>Nr. | Alter von ... bis unter ... Jahren<br>Anzahl der Behinderungen |                               |                |                |             |
|-------------|--|-------------------------------|----------------|----------------|-------------|
|             |  |                               | insgesamt      | 50             |             |
|             |  |                               |                |                | <b>männ</b> |
| 1           | unter 4  | mit einer Behinderung         | 2 056          | 304            |             |
| 2           |  | mehreren Behinderungen        | 166            | 9              |             |
| 3           |  | Zusammen                      | 2 222          | 313            |             |
| 4           | 4 – 6  | mit einer Behinderung         | 1 954          | 365            |             |
| 5           |  | mehreren Behinderungen        | 150            | 6              |             |
| 6           |  | Zusammen                      | 2 104          | 371            |             |
| 7           | 6 – 15   | mit einer Behinderung         | 11 587         | 2 311          |             |
| 8           |  | mehreren Behinderungen        | 1 423          | 123            |             |
| 9           |  | Zusammen                      | 13 010         | 2 434          |             |
| 10          | 15 – 18  | mit einer Behinderung         | 4 543          | 969            |             |
| 11          |  | mehreren Behinderungen        | 590            | 64             |             |
| 12          |  | Zusammen                      | 5 133          | 1 033          |             |
| 13          | 18 – 25  | mit einer Behinderung         | 11 865         | 2 916          |             |
| 14          |  | mehreren Behinderungen        | 1 618          | 174            |             |
| 15          |  | Zusammen                      | 13 483         | 3 090          |             |
| 16          | 25 – 35  | mit einer Behinderung         | 20 347         | 5 958          |             |
| 17          |  | mehreren Behinderungen        | 3 368          | 444            |             |
| 18          |  | Zusammen                      | 23 715         | 6 402          |             |
| 19          | 35 – 45  | mit einer Behinderung         | 45 962         | 16 032         |             |
| 20          |  | mehreren Behinderungen        | 11 277         | 2 480          |             |
| 21          |  | Zusammen                      | 57 239         | 18 512         |             |
| 22          | 45 – 55  | mit einer Behinderung         | 68 397         | 28 730         |             |
| 23          |  | mehreren Behinderungen        | 29 769         | 8 068          |             |
| 24          |  | Zusammen                      | 98 166         | 36 798         |             |
| 25          | 55 – 60  | mit einer Behinderung         | 48 891         | 24 149         |             |
| 26          |  | mehreren Behinderungen        | 30 545         | 8 951          |             |
| 27          |  | Zusammen                      | 79 436         | 33 100         |             |
| 28          | 60 – 62  | mit einer Behinderung         | 22 308         | 11 834         |             |
| 29          |  | mehreren Behinderungen        | 15 542         | 4 563          |             |
| 30          |  | Zusammen                      | 37 850         | 16 397         |             |
| 31          | 62 – 65  | mit einer Behinderung         | 41 584         | 21 862         |             |
| 32          |  | mehreren Behinderungen        | 32 162         | 9 242          |             |
| 33          |  | Zusammen                      | 73 746         | 31 104         |             |
| 34          | 65 und mehr  | mit einer Behinderung         | 192 377        | 80 227         |             |
| 35          |  | mehreren Behinderungen        | 250 444        | 32 892         |             |
| 36          |  | Zusammen                      | 442 821        | 113 119        |             |
| <b>37</b>   | <b>Insgesamt</b>   | <b>mit einer Behinderung</b>  | <b>471 871</b> | <b>195 657</b> |             |
| <b>38</b>   |  | <b>mehreren Behinderungen</b> | <b>377 054</b> | <b>67 016</b>  |             |
| <b>39</b>   |  | <b>Insgesamt</b>              | <b>848 925</b> | <b>262 673</b> |             |

**am 31. Dezember 2005**  
**rungen und Grad der Behinderung**

| Schwerbehinderte Menschen      |               |                |               |                | Lfd.<br>Nr. |
|--------------------------------|---------------|----------------|---------------|----------------|-------------|
| davon mit Grad der Behinderung |               |                |               |                |             |
| 60                             | 70            | 80             | 90            | 100            |             |
| <b>lich</b>                    |               |                |               |                |             |
| 97                             | 92            | 347            | 37            | 1 179          | 1           |
| 8                              | 4             | 14             | 11            | 120            | 2           |
| 105                            | 96            | 361            | 48            | 1 299          | 3           |
| 107                            | 124           | 411            | 42            | 905            | 4           |
| 9                              | 15            | 17             | 10            | 93             | 5           |
| 116                            | 139           | 428            | 52            | 998            | 6           |
| 783                            | 895           | 2 463          | 289           | 4 846          | 7           |
| 122                            | 153           | 195            | 104           | 726            | 8           |
| 905                            | 1 048         | 2 658          | 393           | 5 572          | 9           |
| 295                            | 299           | 831            | 114           | 2 035          | 10          |
| 66                             | 59            | 61             | 35            | 305            | 11          |
| 361                            | 358           | 892            | 149           | 2 340          | 12          |
| 1 026                          | 909           | 1 828          | 262           | 4 924          | 13          |
| 199                            | 162           | 191            | 102           | 790            | 14          |
| 1 225                          | 1 071         | 2 019          | 364           | 5 714          | 15          |
| 2 270                          | 1 620         | 2 763          | 470           | 7 266          | 16          |
| 437                            | 383           | 390            | 217           | 1 497          | 17          |
| 2 707                          | 2 003         | 3 153          | 687           | 8 763          | 18          |
| 6 154                          | 3 520         | 5 659          | 1 130         | 13 467         | 19          |
| 1 918                          | 1 469         | 1 302          | 729           | 3 379          | 20          |
| 8 072                          | 4 989         | 6 961          | 1 859         | 16 846         | 21          |
| 10 664                         | 5 434         | 7 421          | 1 862         | 14 286         | 22          |
| 5 874                          | 4 352         | 3 351          | 1 735         | 6 389          | 23          |
| 16 538                         | 9 786         | 10 772         | 3 597         | 20 675         | 24          |
| 8 257                          | 3 785         | 4 665          | 1 327         | 6 708          | 25          |
| 6 366                          | 4 535         | 3 280          | 1 644         | 5 769          | 26          |
| 14 623                         | 8 320         | 7 945          | 2 971         | 12 477         | 27          |
| 3 864                          | 1 646         | 1 849          | 606           | 2 509          | 28          |
| 3 252                          | 2 275         | 1 694          | 845           | 2 913          | 29          |
| 7 116                          | 3 921         | 3 543          | 1 451         | 5 422          | 30          |
| 7 266                          | 3 151         | 3 572          | 1 146         | 4 587          | 31          |
| 6 300                          | 4 705         | 3 588          | 1 808         | 6 519          | 32          |
| 13 566                         | 7 856         | 7 160          | 2 954         | 11 106         | 33          |
| 37 861                         | 20 059        | 20 049         | 7 171         | 27 010         | 34          |
| 37 319                         | 37 135        | 38 226         | 20 697        | 84 175         | 35          |
| 75 180                         | 57 194        | 58 275         | 27 868        | 111 185        | 36          |
| <b>78 644</b>                  | <b>41 534</b> | <b>51 858</b>  | <b>14 456</b> | <b>89 722</b>  | <b>37</b>   |
| <b>61 870</b>                  | <b>55 247</b> | <b>52 309</b>  | <b>27 937</b> | <b>112 675</b> | <b>38</b>   |
| <b>140 514</b>                 | <b>96 781</b> | <b>104 167</b> | <b>42 393</b> | <b>202 397</b> | <b>39</b>   |

| Lfd.<br>Nr. | Alter von ... bis unter ... Jahren<br>Anzahl der Behinderungen |                               |                |                |
|-------------|--|-------------------------------|----------------|----------------|
|             |  |                               | insgesamt      | weib           |
|             |  |                               |                | 50             |
| 1           | unter 4  | mit einer Behinderung         | 1 538          | 248            |
| 2           |  | mehreren Behinderungen        | 122            | 1              |
| 3           |  | Zusammen                      | 1 660          | 249            |
| 4           | 4 – 6  | mit einer Behinderung         | 1 497          | 271            |
| 5           |  | mehreren Behinderungen        | 114            | 6              |
| 6           |  | Zusammen                      | 1 611          | 277            |
| 7           | 6 – 15   | mit einer Behinderung         | 8 057          | 1 694          |
| 8           |  | mehreren Behinderungen        | 966            | 67             |
| 9           |  | Zusammen                      | 9 023          | 1 761          |
| 10          | 15 – 18  | mit einer Behinderung         | 3 278          | 688            |
| 11          |  | mehreren Behinderungen        | 499            | 46             |
| 12          |  | Zusammen                      | 3 777          | 734            |
| 13          | 18 – 25  | mit einer Behinderung         | 8 193          | 1 999          |
| 14          |  | mehreren Behinderungen        | 1 328          | 128            |
| 15          |  | Zusammen                      | 9 521          | 2 127          |
| 16          | 25 – 35  | mit einer Behinderung         | 16 213         | 5 197          |
| 17          |  | mehreren Behinderungen        | 2 917          | 390            |
| 18          |  | Zusammen                      | 19 130         | 5 587          |
| 19          | 35 – 45  | mit einer Behinderung         | 39 897         | 14 734         |
| 20          |  | mehreren Behinderungen        | 9 085          | 1 723          |
| 21          |  | Zusammen                      | 48 982         | 16 457         |
| 22          | 45 – 55  | mit einer Behinderung         | 63 339         | 26 611         |
| 23          |  | mehreren Behinderungen        | 22 881         | 5 744          |
| 24          |  | Zusammen                      | 86 220         | 32 355         |
| 25          | 55 – 60  | mit einer Behinderung         | 40 640         | 19 418         |
| 26          |  | mehreren Behinderungen        | 21 192         | 6 044          |
| 27          |  | Zusammen                      | 61 832         | 25 462         |
| 28          | 60 – 62  | mit einer Behinderung         | 16 919         | 8 417          |
| 29          |  | mehreren Behinderungen        | 10 193         | 2 880          |
| 30          |  | Zusammen                      | 27 112         | 11 297         |
| 31          | 62 – 65  | mit einer Behinderung         | 28 733         | 13 948         |
| 32          |  | mehreren Behinderungen        | 19 528         | 5 052          |
| 33          |  | Zusammen                      | 48 261         | 19 000         |
| 34          | 65 und mehr  | mit einer Behinderung         | 189 822        | 67 646         |
| 35          |  | mehreren Behinderungen        | 281 774        | 26 056         |
| 36          |  | Zusammen                      | 471 596        | 93 702         |
| <b>37</b>   | <b>Insgesamt</b>   | <b>mit einer Behinderung</b>  | <b>418 126</b> | <b>160 871</b> |
| <b>38</b>   |  | <b>mehreren Behinderungen</b> | <b>370 599</b> | <b>48 137</b>  |
| <b>39</b>   |  | <b>Insgesamt</b>              | <b>788 725</b> | <b>209 008</b> |

**am 31. Dezember 2005**  
**rungen und Grad der Behinderung**

| Schwerbehinderte Menschen      |               |                |               |                | Lfd.<br>Nr. |
|--------------------------------|---------------|----------------|---------------|----------------|-------------|
| davon mit Grad der Behinderung |               |                |               |                |             |
| 60                             | 70            | 80             | 90            | 100            |             |
| lich                           |               |                |               |                |             |
| 67                             | 76            | 225            | 20            | 902            | 1           |
| 10                             | 8             | 10             | 13            | 80             | 2           |
| 77                             | 84            | 235            | 33            | 982            | 3           |
| 87                             | 98            | 262            | 33            | 746            | 4           |
| 9                              | 3             | 14             | 6             | 76             | 5           |
| 96                             | 101           | 276            | 39            | 822            | 6           |
| 522                            | 559           | 1 509          | 156           | 3 617          | 7           |
| 77                             | 81            | 111            | 74            | 556            | 8           |
| 599                            | 640           | 1 620          | 230           | 4 173          | 9           |
| 213                            | 227           | 587            | 77            | 1 486          | 10          |
| 66                             | 39            | 58             | 38            | 252            | 11          |
| 279                            | 266           | 645            | 115           | 1 738          | 12          |
| 700                            | 638           | 1 127          | 201           | 3 528          | 13          |
| 135                            | 146           | 148            | 74            | 697            | 14          |
| 835                            | 784           | 1 275          | 275           | 4 225          | 15          |
| 1 887                          | 1 221         | 2 056          | 406           | 5 446          | 16          |
| 398                            | 331           | 355            | 185           | 1 258          | 17          |
| 2 285                          | 1 552         | 2 411          | 591           | 6 704          | 18          |
| 5 884                          | 2 949         | 4 951          | 1 034         | 10 345         | 19          |
| 1 495                          | 1 243         | 1 093          | 611           | 2 920          | 20          |
| 7 379                          | 4 192         | 6 044          | 1 645         | 13 265         | 21          |
| 10 891                         | 4 845         | 7 268          | 1 733         | 11 991         | 22          |
| 4 436                          | 3 425         | 2 593          | 1 398         | 5 285          | 23          |
| 15 327                         | 8 270         | 9 861          | 3 131         | 17 276         | 24          |
| 7 531                          | 2 906         | 3 838          | 1 107         | 5 840          | 25          |
| 4 303                          | 3 343         | 2 354          | 1 180         | 3 968          | 26          |
| 11 834                         | 6 249         | 6 192          | 2 287         | 9 808          | 27          |
| 3 140                          | 1 274         | 1 505          | 481           | 2 102          | 28          |
| 2 114                          | 1 573         | 1 160          | 564           | 1 902          | 29          |
| 5 254                          | 2 847         | 2 665          | 1 045         | 4 004          | 30          |
| 5 349                          | 2 202         | 2 674          | 832           | 3 728          | 31          |
| 4 080                          | 3 016         | 2 365          | 1 124         | 3 891          | 32          |
| 9 429                          | 5 218         | 5 039          | 1 956         | 7 619          | 33          |
| 39 732                         | 21 638        | 21 055         | 7 903         | 31 848         | 34          |
| 39 147                         | 43 148        | 46 577         | 25 034        | 101 812        | 35          |
| 78 879                         | 64 786        | 67 632         | 32 937        | 133 660        | 36          |
| <b>76 003</b>                  | <b>38 633</b> | <b>47 057</b>  | <b>13 983</b> | <b>81 579</b>  | <b>37</b>   |
| <b>56 270</b>                  | <b>56 356</b> | <b>56 838</b>  | <b>30 301</b> | <b>122 697</b> | <b>38</b>   |
| <b>132 273</b>                 | <b>94 989</b> | <b>103 895</b> | <b>44 284</b> | <b>204 276</b> | <b>39</b>   |

| Lfd. Nr.  | Alter von ... bis unter ... Jahren<br>Anzahl der Behinderungen |                               |                  |                |
|-----------|--|-------------------------------|------------------|----------------|
|           |  |                               | insgesamt        | 50             |
|           |  |                               |                  | <b>Ins</b>     |
| 1         | unter 4  | mit einer Behinderung         | 3 594            | 552            |
| 2         |  | mehreren Behinderungen        | 288              | 10             |
| 3         |  | Zusammen                      | 3 882            | 562            |
| 4         | 4 – 6  | mit einer Behinderung         | 3 451            | 636            |
| 5         |  | mehreren Behinderungen        | 264              | 12             |
| 6         |  | Zusammen                      | 3 715            | 648            |
| 7         | 6 – 15   | mit einer Behinderung         | 19 644           | 4 005          |
| 8         |  | mehreren Behinderungen        | 2 389            | 190            |
| 9         |  | Zusammen                      | 22 033           | 4 195          |
| 10        | 15 – 18  | mit einer Behinderung         | 7 821            | 1 657          |
| 11        |  | mehreren Behinderungen        | 1 089            | 110            |
| 12        |  | Zusammen                      | 8 910            | 1 767          |
| 13        | 18 – 25  | mit einer Behinderung         | 20 058           | 4 915          |
| 14        |  | mehreren Behinderungen        | 2 946            | 302            |
| 15        |  | Zusammen                      | 23 004           | 5 217          |
| 16        | 25 – 35  | mit einer Behinderung         | 36 560           | 11 155         |
| 17        |  | mehreren Behinderungen        | 6 285            | 834            |
| 18        |  | Zusammen                      | 42 845           | 11 989         |
| 19        | 35 – 45  | mit einer Behinderung         | 85 859           | 30 766         |
| 20        |  | mehreren Behinderungen        | 20 362           | 4 203          |
| 21        |  | Zusammen                      | 106 221          | 34 969         |
| 22        | 45 – 55  | mit einer Behinderung         | 131 736          | 55 341         |
| 23        |  | mehreren Behinderungen        | 52 650           | 13 812         |
| 24        |  | Zusammen                      | 184 386          | 69 153         |
| 25        | 55 – 60  | mit einer Behinderung         | 89 531           | 43 567         |
| 26        |  | mehreren Behinderungen        | 51 737           | 14 995         |
| 27        |  | Zusammen                      | 141 268          | 58 562         |
| 28        | 60 – 62  | mit einer Behinderung         | 39 227           | 20 251         |
| 29        |  | mehreren Behinderungen        | 25 735           | 7 443          |
| 30        |  | Zusammen                      | 64 962           | 27 694         |
| 31        | 62 – 65  | mit einer Behinderung         | 70 317           | 35 810         |
| 32        |  | mehreren Behinderungen        | 51 690           | 14 294         |
| 33        |  | Zusammen                      | 122 007          | 50 104         |
| 34        | 65 und mehr  | mit einer Behinderung         | 382 199          | 147 873        |
| 35        |  | mehreren Behinderungen        | 532 218          | 58 948         |
| 36        |  | Zusammen                      | 914 417          | 206 821        |
| <b>37</b> | <b>Insgesamt</b>   | <b>mit einer Behinderung</b>  | <b>889 997</b>   | <b>356 528</b> |
| <b>38</b> |  | <b>mehreren Behinderungen</b> | <b>747 653</b>   | <b>115 153</b> |
| <b>39</b> |  | <b>Insgesamt</b>              | <b>1 637 650</b> | <b>471 681</b> |



**am 31. Dezember 2005**  
**rungen und Grad der Behinderung**

| Schwerbehinderte Menschen      |                |                |               |                | Lfd.<br>Nr. |
|--------------------------------|----------------|----------------|---------------|----------------|-------------|
| davon mit Grad der Behinderung |                |                |               |                |             |
| 60                             | 70             | 80             | 90            | 100            |             |
| <b>gesamt</b>                  |                |                |               |                |             |
| 164                            | 168            | 572            | 57            | 2 081          | 1           |
| 18                             | 12             | 24             | 24            | 200            | 2           |
| 182                            | 180            | 596            | 81            | 2 281          | 3           |
| 194                            | 222            | 673            | 75            | 1 651          | 4           |
| 18                             | 18             | 31             | 16            | 169            | 5           |
| 212                            | 240            | 704            | 91            | 1 820          | 6           |
| 1 305                          | 1 454          | 3 972          | 445           | 8 463          | 7           |
| 199                            | 234            | 306            | 178           | 1 282          | 8           |
| 1 504                          | 1 688          | 4 278          | 623           | 9 745          | 9           |
| 508                            | 526            | 1 418          | 191           | 3 521          | 10          |
| 132                            | 98             | 119            | 73            | 557            | 11          |
| 640                            | 624            | 1 537          | 264           | 4 078          | 12          |
| 1 726                          | 1 547          | 2 955          | 463           | 8 452          | 13          |
| 334                            | 308            | 339            | 176           | 1 487          | 14          |
| 2 060                          | 1 855          | 3 294          | 639           | 9 939          | 15          |
| 4 157                          | 2 841          | 4 819          | 876           | 12 712         | 16          |
| 835                            | 714            | 745            | 402           | 2 755          | 17          |
| 4 992                          | 3 555          | 5 564          | 1 278         | 15 467         | 18          |
| 12 038                         | 6 469          | 10 610         | 2 164         | 23 812         | 19          |
| 3 413                          | 2 712          | 2 395          | 1 340         | 6 299          | 20          |
| 15 451                         | 9 181          | 13 005         | 3 504         | 30 111         | 21          |
| 21 555                         | 10 279         | 14 689         | 3 595         | 26 277         | 22          |
| 10 310                         | 7 777          | 5 944          | 3 133         | 11 674         | 23          |
| 31 865                         | 18 056         | 20 633         | 6 728         | 37 951         | 24          |
| 15 788                         | 6 691          | 8 503          | 2 434         | 12 548         | 25          |
| 10 669                         | 7 878          | 5 634          | 2 824         | 9 737          | 26          |
| 26 457                         | 14 569         | 14 137         | 5 258         | 22 285         | 27          |
| 7 004                          | 2 920          | 3 354          | 1 087         | 4 611          | 28          |
| 5 366                          | 3 848          | 2 854          | 1 409         | 4 815          | 29          |
| 12 370                         | 6 768          | 6 208          | 2 496         | 9 426          | 30          |
| 12 615                         | 5 353          | 6 246          | 1 978         | 8 315          | 31          |
| 10 380                         | 7 721          | 5 953          | 2 932         | 10 410         | 32          |
| 22 995                         | 13 074         | 12 199         | 4 910         | 18 725         | 33          |
| 77 593                         | 41 697         | 41 104         | 15 074        | 58 858         | 34          |
| 76 466                         | 80 283         | 84 803         | 45 731        | 185 987        | 35          |
| 154 059                        | 121 980        | 125 907        | 60 805        | 244 845        | 36          |
| <b>154 647</b>                 | <b>80 167</b>  | <b>98 915</b>  | <b>28 439</b> | <b>171 301</b> | <b>37</b>   |
| <b>118 140</b>                 | <b>111 603</b> | <b>109 147</b> | <b>58 238</b> | <b>235 372</b> | <b>38</b>   |
| <b>272 787</b>                 | <b>191 770</b> | <b>208 062</b> | <b>86 677</b> | <b>406 673</b> | <b>39</b>   |

Noch: **1. Schwerbehinderte Menschen**  
**1.6 Nach Art der schwersten Behinderung, Grad**  
**1.6.1**

| Lfd.<br>Nr. | Art der schwersten Behinderung   | insgesamt      |             | 50            |
|-------------|--|----------------|-------------|---------------|
|             |  | Anzahl         | %           |               |
|             |  |                |             |               |
|             | <b>Verlust oder Teilverlust</b>  |                |             |               |
| 1           | eines Armes  | 2 324          | 0,1         | 583           |
| 2           | eines Beines   | 6 786          | 0,4         | 810           |
| 3           | beider Arme  | 414            | 0           | 78            |
| 4           | beider Beine   | 969            | 0           | 94            |
| 5           | eines Armes und eines Beines   | 215            | 0           | 19            |
| 6           | von drei oder vier Gliedmaßen  | 75             | 0           | –             |
| <b>7</b>    | <b>Zusammen</b>  | <b>10 783</b>  | <b>0,6</b>  | <b>1 584</b>  |
|             | <b>Funktioneinschränkung</b>   |                |             |               |
| 8           | eines Armes  | 9 576          | 0,6         | 3 920         |
| 9           | eines Beines   | 29 823         | 1,9         | 11 748        |
| 10          | beider Arme  | 3 705          | 0,2         | 1 455         |
| 11          | beider Beine   | 125 289        | 8,0         | 34 995        |
| 12          | eines Armes und eines Beines   | 7 325          | 0,4         | 1 173         |
| 13          | von drei Gliedmaßen  | 2 045          | 0,1         | 481           |
| 14          | beider Arme und beider Beine   | 23 823         | 1,5         | 5 192         |
| <b>15</b>   | <b>Zusammen</b>  | <b>201 586</b> | <b>12,9</b> | <b>58 964</b> |
|             | <b>Funktioneinschränkung der Wirbelsäule und des Rumpfes, Deformierung des Brustkorbes</b>                     |                |             |               |
| 16          | Deformierung des Brustkorbes mit Funktionseinschränkung der Wirbelsäule  | 355            | 0           | 100           |
| 17          | Funktionseinschränkung der Wirbelsäule   | 55 210         | 3,5         | 28 709        |
| 18          | Funktionseinschränkung der Wirbelsäule und der Gliedmaßen  | 144 309        | 9,2         | 60 646        |
| 19          | sonstige Einschränkung der Stützfunktion des Rumpfes   | 1 481          | 0           | 429           |
| <b>20</b>   | <b>Zusammen</b>  | <b>201 355</b> | <b>12,9</b> | <b>89 884</b> |
|             | <b>Blindheit und Sehbehinderung</b>  |                |             |               |
| 21          | Blindheit oder Verlust beider Augen  | 12 975         | 0,8         | –             |
| 22          | hochgradige Sehbehinderung   | 10 745         | 0,6         | –             |
| 23          | sonstige Sehbehinderung  | 42 038         | 2,6         | 9 281         |
| <b>24</b>   | <b>Zusammen</b>  | <b>65 758</b>  | <b>4,2</b>  | <b>9 281</b>  |
|             | <b>Sprach- oder Sprechstörungen, Taubheit, Schwerhörigkeit, Gleichgewichtsstörungen</b>                        |                |             |               |
| 25          | Sprach- oder Sprechstörungen   | 717            | 0           | 211           |
| 26          | Taubheit   | 5 788          | 0,3         | –             |
| 27          | Taubheit kombiniert mit Störungen der Sprachentwicklung und entsprechenden Störungen der geistigen Entwicklung | 3 418          | 0,2         | –             |
| 28          | Schwerhörigkeit, auch kombiniert mit Gleichgewichtsstörungen   | 44 586         | 2,8         | 13 150        |
| 29          | Gleichgewichtsstörungen  | 412            | 0           | 107           |
| <b>30</b>   | <b>Zusammen</b>  | <b>54 921</b>  | <b>3,5</b>  | <b>13 468</b> |
|             | <b>Verlust einer Brust oder beider Brüste, Entstellungen u. a.</b>   |                |             |               |
| 31          | Kleinwuchs   | 337            | 0           | 93            |
| 32          | Entstellung, belästigende oder abstoßende Absonderungen oder Gerüche   | 444            | 0           | 154           |
| 33          | Verlust einer Brust oder beider Brüste   | 36 066         | 2,3         | 11 882        |
| <b>34</b>   | <b>Zusammen</b>  | <b>36 847</b>  | <b>2,3</b>  | <b>12 129</b> |

**am 31. Dezember 2005  
der Behinderung und Staatsangehörigkeit  
Anzahl**

| Schwerbehinderte Menschen      |               |               |               |               | Lfd.<br>Nr. |
|--------------------------------|---------------|---------------|---------------|---------------|-------------|
| davon mit Grad der Behinderung |               |               |               |               |             |
| 60                             | 70            | 80            | 90            | 100           |             |
| Anzahl                         |               |               |               |               |             |
| sche                           |               |               |               |               |             |
| 309                            | 334           | 346           | 186           | 566           | 1           |
| 573                            | 917           | 1 167         | 690           | 2 629         | 2           |
| 51                             | 38            | 41            | 22            | 184           | 3           |
| 63                             | 69            | 89            | 59            | 595           | 4           |
| 21                             | 23            | 35            | 17            | 100           | 5           |
| –                              | –             | 8             | 9             | 58            | 6           |
| <b>1 017</b>                   | <b>1 381</b>  | <b>1 686</b>  | <b>983</b>    | <b>4 132</b>  | <b>7</b>    |
| 1 939                          | 1 287         | 1 182         | 449           | 799           | 8           |
| 6 307                          | 4 162         | 3 342         | 1 391         | 2 873         | 9           |
| 710                            | 440           | 403           | 186           | 511           | 10          |
| 27 273                         | 19 703        | 16 408        | 7 714         | 19 196        | 11          |
| 976                            | 906           | 1 273         | 562           | 2 435         | 12          |
| 384                            | 265           | 304           | 160           | 451           | 13          |
| 4 114                          | 3 235         | 3 304         | 1 478         | 6 500         | 14          |
| <b>41 703</b>                  | <b>29 998</b> | <b>26 216</b> | <b>11 940</b> | <b>32 765</b> | <b>15</b>   |
| 75                             | 53            | 55            | 20            | 52            | 16          |
| 11 854                         | 6 165         | 4 245         | 1 467         | 2 770         | 17          |
| 31 275                         | 18 900        | 15 045        | 5 538         | 12 905        | 18          |
| 259                            | 204           | 211           | 75            | 303           | 19          |
| <b>43 463</b>                  | <b>25 322</b> | <b>19 556</b> | <b>7 100</b>  | <b>16 030</b> | <b>20</b>   |
| –                              | –             | –             | –             | 12 975        | 21          |
| –                              | –             | –             | –             | 10 745        | 22          |
| 5 058                          | 4 587         | 5 156         | 3 803         | 14 153        | 23          |
| <b>5 058</b>                   | <b>4 587</b>  | <b>5 156</b>  | <b>3 803</b>  | <b>37 873</b> | <b>24</b>   |
| 84                             | 59            | 104           | 32            | 227           | 25          |
| –                              | –             | 681           | 386           | 4 721         | 26          |
| –                              | –             | –             | –             | 3 418         | 27          |
| 8 555                          | 6 863         | 6 383         | 3 227         | 6 408         | 28          |
| 69                             | 51            | 70            | 21            | 94            | 29          |
| <b>8 708</b>                   | <b>6 973</b>  | <b>7 238</b>  | <b>3 666</b>  | <b>14 868</b> | <b>30</b>   |
| 68                             | 40            | 56            | 16            | 64            | 31          |
| 76                             | 52            | 55            | 29            | 78            | 32          |
| 8 035                          | 3 732         | 4 827         | 1 736         | 5 854         | 33          |
| <b>8 179</b>                   | <b>3 824</b>  | <b>4 938</b>  | <b>1 781</b>  | <b>5 996</b>  | <b>34</b>   |

| Lfd.<br>Nr. | Art der schwersten Behinderung  | insgesamt        |             | 50             |
|-------------|---|------------------|-------------|----------------|
|             |   | Anzahl           | %           |                |
|             |   |                  |             |                |
|             | <b>Beeinträchtigung der Funktion von inneren Organen bzw. Organsystemen</b>   |                  |             |                |
| 35          | von Herz-Kreislauf  | 47 086           | 3,0         | 17 050         |
| 36          | von Herz-Kreislauf und einem oder mehreren weiteren inneren Organen   | 87 901           | 5,6         | 24 115         |
| 37          | der oberen Atemwege   | 3 107            | 0,1         | 718            |
| 38          | der oberen Atemwege und eines oder mehrerer weiterer innerer Organe   | 3 985            | 0,2         | 834            |
| 39          | der tieferen Atemwege und Lungen  | 27 056           | 1,7         | 8 193          |
| 40          | der tieferen Atemwege und Lungen sowie eines oder mehrerer weiterer innerer Organe  | 23 908           | 1,5         | 5 552          |
| 41          | der Verdauungsorgane  | 29 281           | 1,8         | 7 320          |
| 42          | der Verdauungsorgane und eines oder mehrerer weiterer innerer Organe  | 24 638           | 1,5         | 5 184          |
| 43          | der Harnorgane  | 14 767           | 0,9         | 3 441          |
| 44          | der Harnorgane und eines oder mehrerer weiterer innerer Organe  | 16 062           | 1,0         | 2 597          |
| 45          | der Geschlechtsorgane   | 20 977           | 1,3         | 6 784          |
| 46          | der Geschlechtsorgane und eines oder mehrerer weiterer innerer Organe   | 14 836           | 0,9         | 3 079          |
| 47          | der inneren Sekretion und/oder des Stoffwechsels  | 18 466           | 1,1         | 10 684         |
| 48          | der inneren Sekretion und/oder des Stoffwechsels und eines oder mehrerer weiterer innerer Organe  | 15 429           | 0,9         | 7 097          |
| 49          | des Blutes und des Retikulo-Endothelialen Systems   | 6 067            | 0,3         | 1 425          |
| 50          | des Blutes und des Retikulo-Endothelialen Systems und eines oder mehrerer weiterer innerer Organe   | 4 711            | 0,3         | 868            |
| <b>51</b>   | <b>Zusammen</b>   | <b>358 277</b>   | <b>22,9</b> | <b>104 941</b> |
|             | <b>Querschnittslähmung, zerebrale Störungen, geistig-seelische Behinderungen, Suchtkrankheiten</b>  |                  |             |                |
| 52          | Querschnittslähmung   | 1 917            | 0,1         | –              |
| 53          | hirnorganische Anfälle (auch mit geistig-seelischen Störungen) ohne neurologische Ausfallserscheinungen am Bewegungsapparat   | 18 781           | 1,2         | 4 016          |
| 54          | hirnorganische Anfälle (auch mit geistig-seelischen Störungen) mit neurologischen Ausfallserscheinungen am Bewegungsapparat   | 9 647            | 0,6         | 1 062          |
| 55          | hirnorganisches Psychosyndrom (Hirnleistungsschwäche, organische Wesensänderung) ohne neurologische Ausfallserscheinungen am Bewegungsapparat; symptomatische Psychosen | 32 167           | 2,0         | 4 813          |
| 56          | hirnorganisches Psychosyndrom (Hirnleistungsschwäche, organische Wesensänderung) mit neurologischen Ausfallserscheinungen am Bewegungsapparat                           | 57 644           | 3,6         | 5 620          |
| 57          | Störungen der geistigen Entwicklung (z. B. Lernbehinderung, geistige Behinderung)   | 50 372           | 3,2         | 4 219          |
| 58          | körperlich nicht begründbare (endogene) Psychosen (Schizophrenie, affektive Psychosen)  | 34 656           | 2,2         | 11 287         |
| 59          | Neurosen; Persönlichkeits- und Verhaltensstörungen  | 21 858           | 1,4         | 10 478         |
| 60          | Suchtkrankheiten  | 7 702            | 0,4         | 1 840          |
| <b>61</b>   | <b>Zusammen</b>   | <b>234 744</b>   | <b>15,0</b> | <b>43 335</b>  |
|             | <b>Sonstige und ungenügend bezeichnete Behinderungen</b>  |                  |             |                |
| 62          | nur Behinderungen mit Einzel-GdB unter 25   | 17 021           | 1,0         | 10 142         |
| 63          | anderweitig nicht einzuordnende oder ungenügend bezeichnete Behinderungen   | 379 133          | 24,2        | 103 322        |
| <b>64</b>   | <b>Zusammen</b>   | <b>396 154</b>   | <b>25,3</b> | <b>113 464</b> |
| <b>65</b>   | <b>Insgesamt</b>  | <b>1 560 425</b> | <b>100</b>  | <b>447 050</b> |

**am 31. Dezember 2005  
der Behinderung und Staatsangehörigkeit  
Anzahl**

| Schwerbehinderte Menschen      |                |                |               |                | Lfd.<br>Nr. |
|--------------------------------|----------------|----------------|---------------|----------------|-------------|
| davon mit Grad der Behinderung |                |                |               |                |             |
| 60                             | 70             | 80             | 90            | 100            |             |
| Anzahl                         |                |                |               |                |             |
| <b>sche</b>                    |                |                |               |                |             |
| 9 904                          | 6 883          | 6 366          | 2 112         | 4 771          | 35          |
| 17 268                         | 13 990         | 13 674         | 5 616         | 13 238         | 36          |
| 444                            | 293            | 505            | 172           | 975            | 37          |
| 544                            | 430            | 556            | 248           | 1 373          | 38          |
| 5 065                          | 3 556          | 3 471          | 1 520         | 5 251          | 39          |
| 4 131                          | 3 114          | 3 480          | 1 651         | 5 980          | 40          |
| 4 022                          | 2 555          | 5 090          | 1 856         | 8 438          | 41          |
| 3 389                          | 2 403          | 3 623          | 1 714         | 8 325          | 42          |
| 2 493                          | 1 434          | 1 751          | 635           | 5 013          | 43          |
| 2 062                          | 1 407          | 1 843          | 775           | 7 378          | 44          |
| 3 740                          | 1 859          | 4 040          | 1 287         | 3 267          | 45          |
| 2 330                          | 1 554          | 2 579          | 1 349         | 3 945          | 46          |
| 3 714                          | 1 683          | 1 164          | 378           | 843            | 47          |
| 3 564                          | 1 956          | 1 269          | 456           | 1 087          | 48          |
| 959                            | 539            | 972            | 261           | 1 911          | 49          |
| 628                            | 478            | 769            | 276           | 1 692          | 50          |
| <b>64 257</b>                  | <b>44 134</b>  | <b>51 152</b>  | <b>20 306</b> | <b>73 487</b>  | <b>51</b>   |
| -                              | -              | -              | -             | 1 917          | 52          |
| 2 661                          | 2 044          | 2 902          | 1 132         | 6 026          | 53          |
| 772                            | 727            | 1 376          | 609           | 5 101          | 54          |
| 3 066                          | 2 915          | 4 629          | 2 158         | 14 586         | 55          |
| 4 694                          | 4 929          | 8 003          | 4 170         | 30 228         | 56          |
| 2 631                          | 2 929          | 8 121          | 1 733         | 30 739         | 57          |
| 5 191                          | 3 793          | 5 369          | 1 424         | 7 592          | 58          |
| 3 974                          | 2 314          | 2 156          | 683           | 2 253          | 59          |
| 1 400                          | 1 201          | 1 265          | 438           | 1 558          | 60          |
| <b>24 389</b>                  | <b>20 852</b>  | <b>33 821</b>  | <b>12 347</b> | <b>100 000</b> | <b>61</b>   |
| 2 231                          | 1 292          | 1 327          | 849           | 1 180          | 62          |
| 59 966                         | 44 545         | 47 991         | 20 587        | 102 722        | 63          |
| <b>62 197</b>                  | <b>45 837</b>  | <b>49 318</b>  | <b>21 436</b> | <b>103 902</b> | <b>64</b>   |
| <b>258 971</b>                 | <b>182 908</b> | <b>199 081</b> | <b>83 362</b> | <b>389 053</b> | <b>65</b>   |

| Lfd.<br>Nr. | Art der schwersten Behinderung   | insgesamt    |             | 50           |
|-------------|--|--------------|-------------|--------------|
|             |  | Anzahl       | %           |              |
|             |  |              |             |              |
|             | <b>Verlust oder Teilverlust</b>  |              |             |              |
| 1           | eines Armes  | 124          | 0,1         | 39           |
| 2           | eines Beines   | 260          | 0,3         | 65           |
| 3           | beider Arme  | 18           | 0           | 4            |
| 4           | beider Beine   | 39           | 0           | 3            |
| 5           | eines Armes und eines Beines   | 7            | 0           | 1            |
| 6           | von drei oder vier Gliedmaßen  | 8            | 0           | –            |
| <b>7</b>    | <b>Zusammen</b>  | <b>456</b>   | <b>0,5</b>  | <b>112</b>   |
|             | <b>Funktioneinschränkung</b>   |              |             |              |
| 8           | eines Armes  | 557          | 0,7         | 259          |
| 9           | eines Beines   | 1 399        | 1,8         | 641          |
| 10          | beider Arme  | 162          | 0,2         | 69           |
| 11          | beider Beine   | 3 787        | 4,9         | 1 245        |
| 12          | eines Armes und eines Beines   | 345          | 0,4         | 62           |
| 13          | von drei Gliedmaßen  | 80           | 0,1         | 13           |
| 14          | beider Arme und beider Beine   | 968          | 1,2         | 211          |
| <b>15</b>   | <b>Zusammen</b>  | <b>7 298</b> | <b>9,4</b>  | <b>2 500</b> |
|             | <b>Funktioneinschränkung der Wirbelsäule und des Rumpfes, Deformierung des Brustkorbes</b>                     |              |             |              |
| 16          | Deformierung des Brustkorbes mit Funktionseinschränkung der Wirbelsäule  | 10           | 0           | 2            |
| 17          | Funktionseinschränkung der Wirbelsäule   | 2 553        | 3,3         | 1 527        |
| 18          | Funktionseinschränkung der Wirbelsäule und der Gliedmaßen  | 6 020        | 7,7         | 3 066        |
| 19          | sonstige Einschränkung der Stützfunktion des Rumpfes   | 38           | 0           | 6            |
| <b>20</b>   | <b>Zusammen</b>  | <b>8 621</b> | <b>11,1</b> | <b>4 601</b> |
|             | <b>Blindheit und Sehbehinderung</b>  |              |             |              |
| 21          | Blindheit oder Verlust beider Augen  | 746          | 0,9         | –            |
| 22          | hochgradige Sehbehinderung   | 507          | 0,6         | –            |
| 23          | sonstige Sehbehinderung  | 2 108        | 2,7         | 514          |
| <b>24</b>   | <b>Zusammen</b>  | <b>3 361</b> | <b>4,3</b>  | <b>514</b>   |
|             | <b>Sprach- oder Sprechstörungen, Taubheit, Schwerhörigkeit, Gleichgewichtsstörungen</b>                        |              |             |              |
| 25          | Sprach- oder Sprechstörungen   | 38           | 0           | 9            |
| 26          | Taubheit   | 594          | 0,7         | –            |
| 27          | Taubheit kombiniert mit Störungen der Sprachentwicklung und entsprechenden Störungen der geistigen Entwicklung | 434          | 0,5         | –            |
| 28          | Schwerhörigkeit, auch kombiniert mit Gleichgewichtsstörungen   | 3 747        | 4,8         | 1 133        |
| 29          | Gleichgewichtsstörungen  | 16           | 0           | 3            |
| <b>30</b>   | <b>Zusammen</b>  | <b>4 829</b> | <b>6,2</b>  | <b>1 145</b> |
|             | <b>Verlust einer Brust oder beider Brüste, Entstellungen u. a.</b>   |              |             |              |
| 31          | Kleinwuchs   | 26           | 0           | 4            |
| 32          | Entstellung, belästigende oder abstoßende Absonderungen oder Gerüche   | 18           | 0           | 3            |
| 33          | Verlust einer Brust oder beider Brüste   | 934          | 1,2         | 326          |
| <b>34</b>   | <b>Zusammen</b>  | <b>978</b>   | <b>1,2</b>  | <b>333</b>   |

**am 31. Dezember 2005  
der Behinderung und Staatsangehörigkeit  
Anzahl**

| Schwerbehinderte Menschen      |              |            |            |              | Lfd.<br>Nr. |
|--------------------------------|--------------|------------|------------|--------------|-------------|
| davon mit Grad der Behinderung |              |            |            |              |             |
| 60                             | 70           | 80         | 90         | 100          |             |
| Anzahl                         |              |            |            |              |             |
| <b>und Ausländer</b>           |              |            |            |              |             |
| 19                             | 25           | 15         | 7          | 19           | 1           |
| 34                             | 43           | 36         | 19         | 63           | 2           |
| 3                              | 1            | 1          | 1          | 8            | 3           |
| –                              | 6            | 9          | 3          | 18           | 4           |
| 3                              | –            | –          | –          | 3            | 5           |
| –                              | –            | –          | –          | 8            | 6           |
| <b>59</b>                      | <b>75</b>    | <b>61</b>  | <b>30</b>  | <b>119</b>   | <b>7</b>    |
| 120                            | 84           | 59         | 15         | 20           | 8           |
| 321                            | 190          | 124        | 46         | 77           | 9           |
| 34                             | 25           | 12         | 3          | 19           | 10          |
| 827                            | 569          | 463        | 189        | 494          | 11          |
| 52                             | 38           | 59         | 33         | 101          | 12          |
| 29                             | 8            | 9          | 2          | 19           | 13          |
| 168                            | 117          | 130        | 45         | 297          | 14          |
| <b>1 551</b>                   | <b>1 031</b> | <b>856</b> | <b>333</b> | <b>1 027</b> | <b>15</b>   |
| 4                              | 1            | 1          | 1          | 1            | 16          |
| 551                            | 246          | 125        | 42         | 62           | 17          |
| 1 399                          | 664          | 419        | 133        | 339          | 18          |
| 11                             | 6            | 5          | –          | 10           | 19          |
| <b>1 965</b>                   | <b>917</b>   | <b>550</b> | <b>176</b> | <b>412</b>   | <b>20</b>   |
| –                              | –            | –          | –          | 746          | 21          |
| –                              | –            | –          | –          | 507          | 22          |
| 308                            | 310          | 255        | 195        | 526          | 23          |
| <b>308</b>                     | <b>310</b>   | <b>255</b> | <b>195</b> | <b>1 779</b> | <b>24</b>   |
| 4                              | 4            | 5          | –          | 16           | 25          |
| –                              | –            | 70         | 29         | 495          | 26          |
| –                              | –            | –          | –          | 434          | 27          |
| 838                            | 657          | 487        | 219        | 413          | 28          |
| 6                              | 2            | 2          | –          | 3            | 29          |
| <b>848</b>                     | <b>663</b>   | <b>564</b> | <b>248</b> | <b>1 361</b> | <b>30</b>   |
| 7                              | 2            | 5          | 2          | 6            | 31          |
| 5                              | 2            | 3          | 1          | 4            | 32          |
| 232                            | 70           | 152        | 32         | 122          | 33          |
| <b>244</b>                     | <b>74</b>    | <b>160</b> | <b>35</b>  | <b>132</b>   | <b>34</b>   |

| Lfd. Nr.  | Art der schwersten Behinderung  | insgesamt                   |             | 50            |
|-----------|---|-----------------------------|-------------|---------------|
|           |   | Anzahl                      | %           |               |
|           |   | noch: <b>Ausländerinnen</b> |             |               |
|           | <b>Beeinträchtigung der Funktion von inneren Organen bzw. Organsystemen</b>   |                             |             |               |
| 35        | von Herz-Kreislauf  | 1 873                       | 2,4         | 781           |
| 36        | von Herz-Kreislauf und einem oder mehreren weiteren inneren Organen   | 3 362                       | 4,3         | 1 144         |
| 37        | der oberen Atemwege   | 187                         | 0,2         | 41            |
| 38        | der oberen Atemwege und eines oder mehrerer weiterer innerer Organe   | 255                         | 0,3         | 62            |
| 39        | der tieferen Atemwege und Lungen  | 1 987                       | 2,5         | 708           |
| 40        | der tieferen Atemwege und Lungen sowie eines oder mehrerer weiterer innerer Organe  | 1 635                       | 2,1         | 465           |
| 41        | der Verdauungsorgane  | 1 281                       | 1,6         | 409           |
| 42        | der Verdauungsorgane und eines oder mehrerer weiterer innerer Organe  | 1 050                       | 1,3         | 283           |
| 43        | der Harnorgane  | 904                         | 1,1         | 225           |
| 44        | der Harnorgane und eines oder mehrerer weiterer innerer Organe  | 1 122                       | 1,4         | 172           |
| 45        | der Geschlechtsorgane   | 556                         | 0,7         | 163           |
| 46        | der Geschlechtsorgane und eines oder mehrerer weiterer innerer Organe   | 392                         | 0,5         | 70            |
| 47        | der inneren Sekretion und/oder des Stoffwechsels  | 1 252                       | 1,6         | 672           |
| 48        | der inneren Sekretion und/oder des Stoffwechsels und eines oder mehrerer weiterer innerer Organe  | 1 178                       | 1,5         | 513           |
| 49        | des Blutes und des Retikulo-Endothelialen Systems   | 431                         | 0,5         | 116           |
| 50        | des Blutes und des Retikulo-Endothelialen Systems und eines oder mehrerer weiterer innerer Organe   | 301                         | 0,3         | 58            |
| <b>51</b> | <b>Zusammen</b>   | <b>17 766</b>               | <b>23,0</b> | <b>5 882</b>  |
|           | <b>Querschnittslähmung, zerebrale Störungen, geistig-seelische Behinderungen, Suchtkrankheiten</b>  |                             |             |               |
| 52        | Querschnittslähmung   | 185                         | 0,2         | –             |
| 53        | hirnorganische Anfälle (auch mit geistig-seelischen Störungen) ohne neurologische Ausfallserscheinungen am Bewegungsapparat   | 1 068                       | 1,3         | 277           |
| 54        | hirnorganische Anfälle (auch mit geistig-seelischen Störungen) mit neurologischen Ausfallserscheinungen am Bewegungsapparat   | 544                         | 0,7         | 65            |
| 55        | hirnorganisches Psychosyndrom (Hirnleistungsschwäche, organische Wesensänderung) ohne neurologische Ausfallserscheinungen am Bewegungsapparat; symptomatische Psychosen | 1 244                       | 1,6         | 236           |
| 56        | hirnorganisches Psychosyndrom (Hirnleistungsschwäche, organische Wesensänderung) mit neurologischen Ausfallserscheinungen am Bewegungsapparat                           | 2 785                       | 3,6         | 285           |
| 57        | Störungen der geistigen Entwicklung (z. B. Lernbehinderung, geistige Behinderung)   | 2 931                       | 3,7         | 204           |
| 58        | körperlich nicht begründbare (endogene) Psychosen (Schizophrenie, affektive Psychosen)  | 2 831                       | 3,6         | 972           |
| 59        | Neurosen; Persönlichkeits- und Verhaltensstörungen  | 1 811                       | 2,3         | 912           |
| 60        | Suchtkrankheiten  | 200                         | 0,2         | 48            |
| <b>61</b> | <b>Zusammen</b>   | <b>13 599</b>               | <b>17,6</b> | <b>2 999</b>  |
|           | <b>Sonstige und ungenügend bezeichnete Behinderungen</b>  |                             |             |               |
| 62        | nur Behinderungen mit Einzel-GdB unter 25   | 632                         | 0,8         | 333           |
| 63        | anderweitig nicht einzuordnende oder ungenügend bezeichnete Behinderungen   | 19 685                      | 25,4        | 6 212         |
| <b>64</b> | <b>Zusammen</b>   | <b>20 317</b>               | <b>26,3</b> | <b>6 545</b>  |
| <b>65</b> | <b>Insgesamt</b>  | <b>77 225</b>               | <b>100</b>  | <b>24 631</b> |



**am 31. Dezember 2005  
der Behinderung und Staatsangehörigkeit  
Anzahl**

| Schwerbehinderte Menschen      |              |              |              |               | Lfd.<br>Nr. |
|--------------------------------|--------------|--------------|--------------|---------------|-------------|
| davon mit Grad der Behinderung |              |              |              |               |             |
| 60                             | 70           | 80           | 90           | 100           |             |
| Anzahl                         |              |              |              |               |             |
| <b>und Ausländer</b>           |              |              |              |               |             |
| 428                            | 272          | 198          | 71           | 123           | 35          |
| 766                            | 535          | 408          | 169          | 340           | 36          |
| 27                             | 25           | 31           | 16           | 47            | 37          |
| 47                             | 42           | 27           | 10           | 67            | 38          |
| 445                            | 261          | 226          | 95           | 252           | 39          |
| 354                            | 248          | 226          | 76           | 266           | 40          |
| 190                            | 113          | 215          | 79           | 275           | 41          |
| 192                            | 106          | 155          | 55           | 259           | 42          |
| 135                            | 74           | 82           | 27           | 361           | 43          |
| 129                            | 81           | 112          | 30           | 598           | 44          |
| 114                            | 55           | 100          | 35           | 89            | 45          |
| 69                             | 47           | 69           | 35           | 102           | 46          |
| 302                            | 129          | 74           | 36           | 39            | 47          |
| 318                            | 167          | 97           | 22           | 61            | 48          |
| 72                             | 36           | 66           | 12           | 129           | 49          |
| 43                             | 27           | 48           | 13           | 112           | 50          |
| <b>3 631</b>                   | <b>2 218</b> | <b>2 134</b> | <b>781</b>   | <b>3 120</b>  | <b>51</b>   |
| -                              | -            | -            | -            | 185           | 52          |
| 166                            | 126          | 145          | 57           | 297           | 53          |
| 45                             | 34           | 69           | 25           | 306           | 54          |
| 153                            | 121          | 210          | 68           | 456           | 55          |
| 249                            | 263          | 477          | 193          | 1 318         | 56          |
| 103                            | 168          | 561          | 102          | 1 793         | 57          |
| 514                            | 351          | 481          | 95           | 418           | 58          |
| 404                            | 197          | 149          | 37           | 112           | 59          |
| 48                             | 31           | 27           | 15           | 31            | 60          |
| <b>1 682</b>                   | <b>1 291</b> | <b>2 119</b> | <b>592</b>   | <b>4 916</b>  | <b>61</b>   |
| 65                             | 61           | 67           | 51           | 55            | 62          |
| 3 463                          | 2 222        | 2 215        | 874          | 4 699         | 63          |
| <b>3 528</b>                   | <b>2 283</b> | <b>2 282</b> | <b>925</b>   | <b>4 754</b>  | <b>64</b>   |
| <b>13 816</b>                  | <b>8 862</b> | <b>8 981</b> | <b>3 315</b> | <b>17 620</b> | <b>65</b>   |

| Lfd.<br>Nr.  | Art der schwersten Behinderung   | insgesamt      |             | 50            |
|--|--|----------------|-------------|---------------|
|  |  | Anzahl         | %           |               |
|  |  | <b>männ</b>    |             |               |
| <b>Verlust oder Teilverlust</b>  |  |                |             |               |
| 1  | eines Armes  | 1 642          | 0,1         | 382           |
| 2  | eines Beines   | 5 531          | 0,6         | 718           |
| 3  | beider Arme  | 320            | 0           | 56            |
| 4  | beider Beine   | 689            | 0           | 57            |
| 5  | eines Armes und eines Beines   | 173            | 0           | 13            |
| 6  | von drei oder vier Gliedmaßen  | 52             | 0           | –             |
| <b>7</b>   | <b>Zusammen</b>  | <b>8 407</b>   | <b>0,9</b>  | <b>1 226</b>  |
| <b>Funktioneinschränkung</b>   |  |                |             |               |
| 8  | eines Armes  | 7 330          | 0,8         | 3 008         |
| 9  | eines Beines   | 19 262         | 2,2         | 7 943         |
| 10   | beider Arme  | 2 124          | 0,2         | 851           |
| 11   | beider Beine   | 57 246         | 6,7         | 18 414        |
| 12   | eines Armes und eines Beines   | 4 556          | 0,5         | 823           |
| 13   | von drei Gliedmaßen  | 1 261          | 0,1         | 337           |
| 14   | beider Arme und beider Beine   | 9 160          | 1,0         | 2 104         |
| <b>15</b>  | <b>Zusammen</b>  | <b>100 939</b> | <b>11,8</b> | <b>33 480</b> |
| <b>Funktioneinschränkung der Wirbelsäule und des Rumpfes, Deformierung des Brustkorbes</b> |  |                |             |               |
| 16   | Deformierung des Brustkorbes mit Funktionseinschränkung der Wirbelsäule  | 195            | 0           | 57            |
| 17   | Funktionseinschränkung der Wirbelsäule   | 31 225         | 3,6         | 17 518        |
| 18   | Funktionseinschränkung der Wirbelsäule und der Gliedmaßen  | 74 452         | 8,7         | 36 311        |
| 19   | sonstige Einschränkung der Stützfunktion des Rumpfes   | 732            | 0           | 226           |
| <b>20</b>  | <b>Zusammen</b>  | <b>106 604</b> | <b>12,5</b> | <b>54 112</b> |
| <b>Blindheit und Sehbehinderung</b>  |  |                |             |               |
| 21   | Blindheit oder Verlust beider Augen  | 5 869          | 0,6         | –             |
| 22   | hochgradige Sehbehinderung   | 3 832          | 0,4         | –             |
| 23   | sonstige Sehbehinderung  | 18 408         | 2,1         | 5 585         |
| <b>24</b>  | <b>Zusammen</b>  | <b>28 109</b>  | <b>3,3</b>  | <b>5 585</b>  |
| <b>Sprach- oder Sprechstörungen, Taubheit, Schwerhörigkeit, Gleichgewichtsstörungen</b>    |  |                |             |               |
| 25   | Sprach- oder Sprechstörungen   | 493            | 0           | 151           |
| 26   | Taubheit   | 3 168          | 0,3         | –             |
| 27   | Taubheit kombiniert mit Störungen der Sprachentwicklung und entsprechenden Störungen der geistigen Entwicklung | 2 039          | 0,2         | –             |
| 28   | Schwerhörigkeit, auch kombiniert mit Gleichgewichtsstörungen   | 27 286         | 3,2         | 9 323         |
| 29   | Gleichgewichtsstörungen  | 189            | 0           | 61            |
| <b>30</b>  | <b>Zusammen</b>  | <b>33 175</b>  | <b>3,9</b>  | <b>9 535</b>  |
| <b>Verlust einer Brust oder beider Brüste, Entstellungen u. a.</b>                         |  |                |             |               |
| 31   | Kleinwuchs   | 113            | 0           | 25            |
| 32   | Entstellung, belästigende oder abstoßende Absonderungen oder Gerüche   | 232            | 0           | 77            |
| 33   | Verlust einer Brust oder beider Brüste   | 256            | 0           | 63            |
| <b>34</b>  | <b>Zusammen</b>  | <b>601</b>     | <b>0</b>    | <b>165</b>    |

**am 31. Dezember 2005  
der Behinderung und Staatsangehörigkeit  
Anzahl**

| Schwerbehinderte Menschen      |               |               |              |               | Lfd.<br>Nr. |
|--------------------------------|---------------|---------------|--------------|---------------|-------------|
| davon mit Grad der Behinderung |               |               |              |               |             |
| 60                             | 70            | 80            | 90           | 100           |             |
| Anzahl                         |               |               |              |               |             |
| lich                           |               |               |              |               |             |
| 204                            | 258           | 247           | 129          | 422           | 1           |
| 489                            | 778           | 908           | 570          | 2 068         | 2           |
| 42                             | 30            | 32            | 19           | 141           | 3           |
| 30                             | 47            | 67            | 35           | 453           | 4           |
| 18                             | 19            | 27            | 13           | 83            | 5           |
| –                              | –             | 3             | 6            | 43            | 6           |
| <b>783</b>                     | <b>1 132</b>  | <b>1 284</b>  | <b>772</b>   | <b>3 210</b>  | <b>7</b>    |
| 1 496                          | 985           | 894           | 337          | 610           | 8           |
| 4 102                          | 2 604         | 1 995         | 856          | 1 762         | 9           |
| 411                            | 256           | 224           | 103          | 279           | 10          |
| 12 472                         | 8 401         | 6 810         | 3 045        | 8 104         | 11          |
| 678                            | 563           | 756           | 334          | 1 402         | 12          |
| 257                            | 158           | 184           | 95           | 230           | 13          |
| 1 551                          | 1 125         | 1 167         | 498          | 2 715         | 14          |
| <b>20 967</b>                  | <b>14 092</b> | <b>12 030</b> | <b>5 268</b> | <b>15 102</b> | <b>15</b>   |
| 38                             | 27            | 30            | 12           | 31            | 16          |
| 6 517                          | 3 150         | 2 078         | 693          | 1 269         | 17          |
| 15 924                         | 8 856         | 6 307         | 2 217        | 4 837         | 18          |
| 138                            | 82            | 100           | 39           | 147           | 19          |
| <b>22 617</b>                  | <b>12 115</b> | <b>8 515</b>  | <b>2 961</b> | <b>6 284</b>  | <b>20</b>   |
| –                              | –             | –             | –            | 5 869         | 21          |
| –                              | –             | –             | –            | 3 832         | 22          |
| 2 612                          | 2 033         | 1 929         | 1 418        | 4 831         | 23          |
| <b>2 612</b>                   | <b>2 033</b>  | <b>1 929</b>  | <b>1 418</b> | <b>14 532</b> | <b>24</b>   |
| 51                             | 38            | 81            | 19           | 153           | 25          |
| –                              | –             | 365           | 198          | 2 605         | 26          |
| –                              | –             | –             | –            | 2 039         | 27          |
| 5 647                          | 4 136         | 3 510         | 1 637        | 3 033         | 28          |
| 34                             | 23            | 31            | 7            | 33            | 29          |
| <b>5 732</b>                   | <b>4 197</b>  | <b>3 987</b>  | <b>1 861</b> | <b>7 863</b>  | <b>30</b>   |
| 18                             | 15            | 30            | 4            | 21            | 31          |
| 46                             | 29            | 30            | 10           | 40            | 32          |
| 56                             | 24            | 47            | 17           | 49            | 33          |
| <b>120</b>                     | <b>68</b>     | <b>107</b>    | <b>31</b>    | <b>110</b>    | <b>34</b>   |

| Lfd.<br>Nr. | Art der schwersten Behinderung  | insgesamt      |             | 50             |
|-------------|---|----------------|-------------|----------------|
|             |   | Anzahl         | %           |                |
|             |   |                |             |                |
|             | <b>Beeinträchtigung der Funktion von inneren Organen bzw. Organsystemen</b>   |                |             |                |
| 35          | von Herz-Kreislauf  | 30 730         | 3,6         | 12 661         |
| 36          | von Herz-Kreislauf und einem oder mehreren weiteren inneren Organen   | 53 230         | 6,2         | 17 223         |
| 37          | der oberen Atemwege   | 2 387          | 0,2         | 489            |
| 38          | der oberen Atemwege und eines oder mehrerer weiterer innerer Organe   | 2 918          | 0,3         | 571            |
| 39          | der tieferen Atemwege und Lungen  | 18 127         | 2,1         | 5 594          |
| 40          | der tieferen Atemwege und Lungen sowie eines oder mehrerer weiterer innerer Organe  | 15 895         | 1,8         | 3 821          |
| 41          | der Verdauungsorgane  | 17 633         | 2,0         | 4 678          |
| 42          | der Verdauungsorgane und eines oder mehrerer weiterer innerer Organe  | 14 656         | 1,7         | 3 323          |
| 43          | der Harnorgane  | 9 541          | 1,1         | 2 193          |
| 44          | der Harnorgane und eines oder mehrerer weiterer innerer Organe  | 10 448         | 1,2         | 1 614          |
| 45          | der Geschlechtsorgane   | 10 572         | 1,2         | 2 612          |
| 46          | der Geschlechtsorgane und eines oder mehrerer weiterer innerer Organe   | 7 916          | 0,9         | 1 071          |
| 47          | der inneren Sekretion und/oder des Stoffwechsels  | 10 959         | 1,2         | 6 491          |
| 48          | der inneren Sekretion und/oder des Stoffwechsels und eines oder mehrerer weiterer innerer Organe  | 9 012          | 1,0         | 4 386          |
| 49          | des Blutes und des Retikulo-Endothelialen Systems   | 3 804          | 0,4         | 866            |
| 50          | des Blutes und des Retikulo-Endothelialen Systems und eines oder mehrerer weiterer innerer Organe   | 2 826          | 0,3         | 519            |
| <b>51</b>   | <b>Zusammen</b>   | <b>220 654</b> | <b>25,9</b> | <b>68 112</b>  |
|             | <b>Querschnittslähmung, zerebrale Störungen, geistig-seelische Behinderungen, Suchtkrankheiten</b>  |                |             |                |
| 52          | Querschnittslähmung   | 1 441          | 0,1         | –              |
| 53          | hirnorganische Anfälle (auch mit geistig-seelischen Störungen) ohne neurologische Ausfallserscheinungen am Bewegungsapparat   | 10 970         | 1,2         | 2 550          |
| 54          | hirnorganische Anfälle (auch mit geistig-seelischen Störungen) mit neurologischen Ausfallserscheinungen am Bewegungsapparat   | 5 413          | 0,6         | 613            |
| 55          | hirnorganisches Psychosyndrom (Hirnleistungsschwäche, organische Wesensänderung) ohne neurologische Ausfallserscheinungen am Bewegungsapparat; symptomatische Psychosen | 17 028         | 2,0         | 3 036          |
| 56          | hirnorganisches Psychosyndrom (Hirnleistungsschwäche, organische Wesensänderung) mit neurologischen Ausfallserscheinungen am Bewegungsapparat                           | 31 087         | 3,6         | 3 312          |
| 57          | Störungen der geistigen Entwicklung (z. B. Lernbehinderung, geistige Behinderung)   | 30 715         | 3,6         | 2 887          |
| 58          | körperlich nicht begründbare (endogene) Psychosen (Schizophrenie, affektive Psychosen)  | 18 439         | 2,1         | 6 109          |
| 59          | Neurosen; Persönlichkeits- und Verhaltensstörungen  | 10 773         | 1,2         | 5 281          |
| 60          | Suchtkrankheiten  | 5 961          | 0,7         | 1 451          |
| <b>61</b>   | <b>Zusammen</b>   | <b>131 827</b> | <b>15,5</b> | <b>25 239</b>  |
|             | <b>Sonstige und ungenügend bezeichnete Behinderungen</b>  |                |             |                |
| 62          | nur Behinderungen mit Einzel-GdB unter 25   | 9 280          | 1,0         | 5 743          |
| 63          | anderweitig nicht einzuordnende oder ungenügend bezeichnete Behinderungen   | 209 329        | 24,6        | 59 476         |
| <b>64</b>   | <b>Zusammen</b>   | <b>218 609</b> | <b>25,7</b> | <b>65 219</b>  |
| <b>65</b>   | <b>Insgesamt</b>  | <b>848 925</b> | <b>100</b>  | <b>262 673</b> |

**am 31. Dezember 2005  
der Behinderung und Staatsangehörigkeit  
Anzahl**

| Schwerbehinderte Menschen      |               |                |               |                | Lfd.<br>Nr. |
|--------------------------------|---------------|----------------|---------------|----------------|-------------|
| davon mit Grad der Behinderung |               |                |               |                |             |
| 60                             | 70            | 80             | 90            | 100            |             |
| Anzahl                         |               |                |               |                |             |
| lich                           |               |                |               |                |             |
| 6 634                          | 4 233         | 3 576          | 1 158         | 2 468          | 35          |
| 10 903                         | 8 263         | 7 388          | 2 963         | 6 490          | 36          |
| 318                            | 204           | 411            | 154           | 811            | 37          |
| 366                            | 312           | 375            | 180           | 1 114          | 38          |
| 3 373                          | 2 351         | 2 187          | 998           | 3 624          | 39          |
| 2 792                          | 1 993         | 2 199          | 1 030         | 4 060          | 40          |
| 2 510                          | 1 504         | 2 850          | 1 069         | 5 022          | 41          |
| 2 082                          | 1 396         | 2 087          | 932           | 4 836          | 42          |
| 1 597                          | 911           | 1 153          | 420           | 3 267          | 43          |
| 1 319                          | 902           | 1 245          | 507           | 4 861          | 44          |
| 1 525                          | 943           | 2 592          | 956           | 1 944          | 45          |
| 993                            | 812           | 1 615          | 979           | 2 446          | 46          |
| 2 211                          | 961           | 607            | 221           | 468            | 47          |
| 2 099                          | 1 047         | 667            | 236           | 577            | 48          |
| 584                            | 321           | 643            | 148           | 1 242          | 49          |
| 373                            | 259           | 458            | 153           | 1 064          | 50          |
| <b>39 679</b>                  | <b>26 412</b> | <b>30 053</b>  | <b>12 104</b> | <b>44 294</b>  | <b>51</b>   |
| -                              | -             | -              | -             | 1 441          | 52          |
| 1 594                          | 1 206         | 1 669          | 642           | 3 309          | 53          |
| 433                            | 433           | 790            | 342           | 2 802          | 54          |
| 1 908                          | 1 686         | 2 559          | 1 066         | 6 773          | 55          |
| 2 786                          | 2 807         | 4 449          | 2 247         | 15 486         | 56          |
| 1 788                          | 1 909         | 5 235          | 1 048         | 17 848         | 57          |
| 2 747                          | 2 030         | 2 993          | 684           | 3 876          | 58          |
| 1 938                          | 1 191         | 1 029          | 299           | 1 035          | 59          |
| 1 136                          | 943           | 979            | 339           | 1 113          | 60          |
| <b>14 330</b>                  | <b>12 205</b> | <b>19 703</b>  | <b>6 667</b>  | <b>53 683</b>  | <b>61</b>   |
| 1 164                          | 651           | 664            | 399           | 659            | 62          |
| 32 510                         | 23 876        | 25 895         | 10 912        | 56 660         | 63          |
| <b>33 674</b>                  | <b>24 527</b> | <b>26 559</b>  | <b>11 311</b> | <b>57 319</b>  | <b>64</b>   |
| <b>140 514</b>                 | <b>96 781</b> | <b>104 167</b> | <b>42 393</b> | <b>202 397</b> | <b>65</b>   |

| Lfd.<br>Nr.  | Art der schwersten Behinderung   | insgesamt      |             | 50            |
|--|--|----------------|-------------|---------------|
|  |  | Anzahl         | %           |               |
|  |  |                |             |               |
| <b>Verlust oder Teilverlust</b>  |  |                |             |               |
| 1  | eines Armes  | 806            | 0,1         | 240           |
| 2  | eines Beines   | 1 515          | 0,1         | 157           |
| 3  | beider Arme  | 112            | 0           | 26            |
| 4  | beider Beine   | 319            | 0           | 40            |
| 5  | eines Armes und eines Beines   | 49             | 0           | 7             |
| 6  | von drei oder vier Gliedmaßen  | 31             | 0           | –             |
| <b>7</b>   | <b>Zusammen</b>  | <b>2 832</b>   | <b>0,3</b>  | <b>470</b>    |
| <b>Funktioneinschränkung</b>   |  |                |             |               |
| 8  | eines Armes  | 2 803          | 0,3         | 1 171         |
| 9  | eines Beines   | 11 960         | 1,5         | 4 446         |
| 10   | beider Arme  | 1 743          | 0,2         | 673           |
| 11   | beider Beine   | 71 830         | 9,1         | 17 826        |
| 12   | eines Armes und eines Beines   | 3 114          | 0,3         | 412           |
| 13   | von drei Gliedmaßen  | 864            | 0,1         | 157           |
| 14   | beider Arme und beider Beine   | 15 631         | 1,9         | 3 299         |
| <b>15</b>  | <b>Zusammen</b>  | <b>107 945</b> | <b>13,6</b> | <b>27 984</b> |
| <b>Funktioneinschränkung der Wirbelsäule und des Rumpfes, Deformierung des Brustkorbes</b> |  |                |             |               |
| 16   | Deformierung des Brustkorbes mit Funktionseinschränkung der Wirbelsäule  | 170            | 0           | 45            |
| 17   | Funktionseinschränkung der Wirbelsäule   | 26 538         | 3,3         | 12 718        |
| 18   | Funktionseinschränkung der Wirbelsäule und der Gliedmaßen  | 75 877         | 9,6         | 27 401        |
| 19   | sonstige Einschränkung der Stützfunktion des Rumpfes   | 787            | 0           | 209           |
| <b>20</b>  | <b>Zusammen</b>  | <b>103 372</b> | <b>13,1</b> | <b>40 373</b> |
| <b>Blindheit und Sehbehinderung</b>  |  |                |             |               |
| 21   | Blindheit oder Verlust beider Augen  | 7 852          | 0,9         | –             |
| 22   | hochgradige Sehbehinderung   | 7 420          | 0,9         | –             |
| 23   | sonstige Sehbehinderung  | 25 738         | 3,2         | 4 210         |
| <b>24</b>  | <b>Zusammen</b>  | <b>41 010</b>  | <b>5,1</b>  | <b>4 210</b>  |
| <b>Sprach- oder Sprechstörungen, Taubheit, Schwerhörigkeit, Gleichgewichtsstörungen</b>    |  |                |             |               |
| 25   | Sprach- oder Sprechstörungen   | 262            | 0           | 69            |
| 26   | Taubheit   | 3 214          | 0,4         | –             |
| 27   | Taubheit kombiniert mit Störungen der Sprachentwicklung und entsprechenden Störungen der geistigen Entwicklung | 1 813          | 0,2         | –             |
| 28   | Schwerhörigkeit, auch kombiniert mit Gleichgewichtsstörungen   | 21 047         | 2,6         | 4 960         |
| 29   | Gleichgewichtsstörungen  | 239            | 0           | 49            |
| <b>30</b>  | <b>Zusammen</b>  | <b>26 575</b>  | <b>3,3</b>  | <b>5 078</b>  |
| <b>Verlust einer Brust oder beider Brüste, Entstellungen u. a.</b>                         |  |                |             |               |
| 31   | Kleinwuchs   | 250            | 0           | 72            |
| 32   | Entstellung, belästigende oder abstoßende Absonderungen oder Gerüche   | 230            | 0           | 80            |
| 33   | Verlust einer Brust oder beider Brüste   | 36 744         | 4,6         | 12 145        |
| <b>34</b>  | <b>Zusammen</b>  | <b>37 224</b>  | <b>4,7</b>  | <b>12 297</b> |

**am 31. Dezember 2005  
der Behinderung und Staatsangehörigkeit  
Anzahl**

| Schwerbehinderte Menschen      |               |               |              |               | Lfd.<br>Nr. |
|--------------------------------|---------------|---------------|--------------|---------------|-------------|
| davon mit Grad der Behinderung |               |               |              |               |             |
| 60                             | 70            | 80            | 90           | 100           |             |
| Anzahl                         |               |               |              |               |             |
| lich                           |               |               |              |               |             |
| 124                            | 101           | 114           | 64           | 163           | 1           |
| 118                            | 182           | 295           | 139          | 624           | 2           |
| 12                             | 9             | 10            | 4            | 51            | 3           |
| 33                             | 28            | 31            | 27           | 160           | 4           |
| 6                              | 4             | 8             | 4            | 20            | 5           |
| –                              | –             | 5             | 3            | 23            | 6           |
| <b>293</b>                     | <b>324</b>    | <b>463</b>    | <b>241</b>   | <b>1 041</b>  | <b>7</b>    |
| 563                            | 386           | 347           | 127          | 209           | 8           |
| 2 526                          | 1 748         | 1 471         | 581          | 1 188         | 9           |
| 333                            | 209           | 191           | 86           | 251           | 10          |
| 15 628                         | 11 871        | 10 061        | 4 858        | 11 586        | 11          |
| 350                            | 381           | 576           | 261          | 1 134         | 12          |
| 156                            | 115           | 129           | 67           | 240           | 13          |
| 2 731                          | 2 227         | 2 267         | 1 025        | 4 082         | 14          |
| <b>22 287</b>                  | <b>16 937</b> | <b>15 042</b> | <b>7 005</b> | <b>18 690</b> | <b>15</b>   |
| 41                             | 27            | 26            | 9            | 22            | 16          |
| 5 888                          | 3 261         | 2 292         | 816          | 1 563         | 17          |
| 16 750                         | 10 708        | 9 157         | 3 454        | 8 407         | 18          |
| 132                            | 128           | 116           | 36           | 166           | 19          |
| <b>22 811</b>                  | <b>14 124</b> | <b>11 591</b> | <b>4 315</b> | <b>10 158</b> | <b>20</b>   |
| –                              | –             | –             | –            | 7 852         | 21          |
| –                              | –             | –             | –            | 7 420         | 22          |
| 2 754                          | 2 864         | 3 482         | 2 580        | 9 848         | 23          |
| <b>2 754</b>                   | <b>2 864</b>  | <b>3 482</b>  | <b>2 580</b> | <b>25 120</b> | <b>24</b>   |
| 37                             | 25            | 28            | 13           | 90            | 25          |
| –                              | –             | 386           | 217          | 2 611         | 26          |
| –                              | –             | –             | –            | 1 813         | 27          |
| 3 746                          | 3 384         | 3 360         | 1 809        | 3 788         | 28          |
| 41                             | 30            | 41            | 14           | 64            | 29          |
| <b>3 824</b>                   | <b>3 439</b>  | <b>3 815</b>  | <b>2 053</b> | <b>8 366</b>  | <b>30</b>   |
| 57                             | 27            | 31            | 14           | 49            | 31          |
| 35                             | 25            | 28            | 20           | 42            | 32          |
| 8 211                          | 3 778         | 4 932         | 1 751        | 5 927         | 33          |
| <b>8 303</b>                   | <b>3 830</b>  | <b>4 991</b>  | <b>1 785</b> | <b>6 018</b>  | <b>34</b>   |

| Lfd. Nr.  | Art der schwersten Behinderung  | insgesamt      |             | 50             |
|-----------|---|----------------|-------------|----------------|
|           |   | Anzahl         | %           |                |
|           |   |                |             |                |
|           | <b>Beeinträchtigung der Funktion von inneren Organen bzw. Organsystemen</b>   |                |             |                |
| 35        | von Herz-Kreislauf  | 18 229         | 2,3         | 5 170          |
| 36        | von Herz-Kreislauf und einem oder mehreren weiteren inneren Organen   | 38 033         | 4,8         | 8 036          |
| 37        | der oberen Atemwege   | 907            | 0,1         | 270            |
| 38        | der oberen Atemwege und eines oder mehrerer weiterer innerer Organe   | 1 322          | 0,1         | 325            |
| 39        | der tieferen Atemwege und Lungen  | 10 916         | 1,3         | 3 307          |
| 40        | der tieferen Atemwege und Lungen sowie eines oder mehrerer weiterer innerer Organe  | 9 648          | 1,2         | 2 196          |
| 41        | der Verdauungsorgane  | 12 929         | 1,6         | 3 051          |
| 42        | der Verdauungsorgane und eines oder mehrerer weiterer innerer Organe  | 11 032         | 1,3         | 2 144          |
| 43        | der Harnorgane  | 6 130          | 0,7         | 1 473          |
| 44        | der Harnorgane und eines oder mehrerer weiterer innerer Organe  | 6 736          | 0,8         | 1 155          |
| 45        | der Geschlechtsorgane   | 10 961         | 1,3         | 4 335          |
| 46        | der Geschlechtsorgane und eines oder mehrerer weiterer innerer Organe   | 7 312          | 0,9         | 2 078          |
| 47        | der inneren Sekretion und/oder des Stoffwechsels  | 8 759          | 1,1         | 4 865          |
| 48        | der inneren Sekretion und/oder des Stoffwechsels und eines oder mehrerer weiterer innerer Organe  | 7 595          | 0,9         | 3 224          |
| 49        | des Blutes und des Retikulo-Endothelialen Systems   | 2 694          | 0,3         | 675            |
| 50        | des Blutes und des Retikulo-Endothelialen Systems und eines oder mehrerer weiterer innerer Organe   | 2 186          | 0,2         | 407            |
| <b>51</b> | <b>Zusammen</b>   | <b>155 389</b> | <b>19,7</b> | <b>42 711</b>  |
|           | <b>Querschnittslähmung, zerebrale Störungen, geistig-seelische Behinderungen, Suchtkrankheiten</b>  |                |             |                |
| 52        | Querschnittslähmung   | 661            | 0           | –              |
| 53        | hirnorganische Anfälle (auch mit geistig-seelischen Störungen) ohne neurologische Ausfallserscheinungen am Bewegungsapparat   | 8 879          | 1,1         | 1 743          |
| 54        | hirnorganische Anfälle (auch mit geistig-seelischen Störungen) mit neurologischen Ausfallserscheinungen am Bewegungsapparat   | 4 778          | 0,6         | 514            |
| 55        | hirnorganisches Psychosyndrom (Hirnleistungsschwäche, organische Wesensänderung) ohne neurologische Ausfallserscheinungen am Bewegungsapparat; symptomatische Psychosen | 16 383         | 2,0         | 2 013          |
| 56        | hirnorganisches Psychosyndrom (Hirnleistungsschwäche, organische Wesensänderung) mit neurologischen Ausfallserscheinungen am Bewegungsapparat                           | 29 342         | 3,7         | 2 593          |
| 57        | Störungen der geistigen Entwicklung (z. B. Lernbehinderung, geistige Behinderung)   | 22 588         | 2,8         | 1 536          |
| 58        | körperlich nicht begründbare (endogene) Psychosen (Schizophrenie, affektive Psychosen)  | 19 048         | 2,4         | 6 150          |
| 59        | Neurosen; Persönlichkeits- und Verhaltensstörungen  | 12 896         | 1,6         | 6 109          |
| 60        | Suchtkrankheiten  | 1 941          | 0,2         | 437            |
| <b>61</b> | <b>Zusammen</b>   | <b>116 516</b> | <b>14,7</b> | <b>21 095</b>  |
|           | <b>Sonstige und ungenügend bezeichnete Behinderungen</b>  |                |             |                |
| 62        | nur Behinderungen mit Einzel-GdB unter 25   | 8 373          | 1,0         | 4 732          |
| 63        | anderweitig nicht einzuordnende oder ungenügend bezeichnete Behinderungen   | 189 489        | 24,0        | 50 058         |
| <b>64</b> | <b>Zusammen</b>   | <b>197 862</b> | <b>25,0</b> | <b>54 790</b>  |
| <b>65</b> | <b>Insgesamt</b>  | <b>788 725</b> | <b>100</b>  | <b>209 008</b> |



**am 31. Dezember 2005  
der Behinderung und Staatsangehörigkeit  
Anzahl**

| Schwerbehinderte Menschen      |               |                |               |                | Lfd.<br>Nr. |
|--------------------------------|---------------|----------------|---------------|----------------|-------------|
| davon mit Grad der Behinderung |               |                |               |                |             |
| 60                             | 70            | 80             | 90            | 100            |             |
| Anzahl                         |               |                |               |                |             |
| lich                           |               |                |               |                |             |
| 3 698                          | 2 922         | 2 988          | 1 025         | 2 426          | 35          |
| 7 131                          | 6 262         | 6 694          | 2 822         | 7 088          | 36          |
| 153                            | 114           | 125            | 34            | 211            | 37          |
| 225                            | 160           | 208            | 78            | 326            | 38          |
| 2 137                          | 1 466         | 1 510          | 617           | 1 879          | 39          |
| 1 693                          | 1 369         | 1 507          | 697           | 2 186          | 40          |
| 1 702                          | 1 164         | 2 455          | 866           | 3 691          | 41          |
| 1 499                          | 1 113         | 1 691          | 837           | 3 748          | 42          |
| 1 031                          | 597           | 680            | 242           | 2 107          | 43          |
| 872                            | 586           | 710            | 298           | 3 115          | 44          |
| 2 329                          | 971           | 1 548          | 366           | 1 412          | 45          |
| 1 406                          | 789           | 1 033          | 405           | 1 601          | 46          |
| 1 805                          | 851           | 631            | 193           | 414            | 47          |
| 1 783                          | 1 076         | 699            | 242           | 571            | 48          |
| 447                            | 254           | 395            | 125           | 798            | 49          |
| 298                            | 246           | 359            | 136           | 740            | 50          |
| <b>28 209</b>                  | <b>19 940</b> | <b>23 233</b>  | <b>8 983</b>  | <b>32 313</b>  | <b>51</b>   |
| -                              | -             | -              | -             | 661            | 52          |
| 1 233                          | 964           | 1 378          | 547           | 3 014          | 53          |
| 384                            | 328           | 655            | 292           | 2 605          | 54          |
| 1 311                          | 1 350         | 2 280          | 1 160         | 8 269          | 55          |
| 2 157                          | 2 385         | 4 031          | 2 116         | 16 060         | 56          |
| 946                            | 1 188         | 3 447          | 787           | 14 684         | 57          |
| 2 958                          | 2 114         | 2 857          | 835           | 4 134          | 58          |
| 2 440                          | 1 320         | 1 276          | 421           | 1 330          | 59          |
| 312                            | 289           | 313            | 114           | 476            | 60          |
| <b>11 741</b>                  | <b>9 938</b>  | <b>16 237</b>  | <b>6 272</b>  | <b>51 233</b>  | <b>61</b>   |
| 1 132                          | 702           | 730            | 501           | 576            | 62          |
| 30 919                         | 22 891        | 24 311         | 10 549        | 50 761         | 63          |
| <b>32 051</b>                  | <b>23 593</b> | <b>25 041</b>  | <b>11 050</b> | <b>51 337</b>  | <b>64</b>   |
| <b>132 273</b>                 | <b>94 989</b> | <b>103 895</b> | <b>44 284</b> | <b>204 276</b> | <b>65</b>   |

| Lfd.<br>Nr. | Art der schwersten Behinderung   | insgesamt      |             | 50            |
|-------------|--|----------------|-------------|---------------|
|             |  | Anzahl         | %           |               |
|             |  |                |             |               |
|             | <b>Verlust oder Teilverlust</b>  |                |             |               |
| 1           | eines Armes  | 2 448          | 0,1         | 622           |
| 2           | eines Beines   | 7 046          | 0,4         | 875           |
| 3           | beider Arme  | 432            | 0           | 82            |
| 4           | beider Beine   | 1 008          | 0           | 97            |
| 5           | eines Armes und eines Beines   | 222            | 0           | 20            |
| 6           | von drei oder vier Gliedmaßen  | 83             | 0           | –             |
| <b>7</b>    | <b>Zusammen</b>  | <b>11 239</b>  | <b>0,6</b>  | <b>1 696</b>  |
|             | <b>Funktioneinschränkung</b>   |                |             |               |
| 8           | eines Armes  | 10 133         | 0,6         | 4 179         |
| 9           | eines Beines   | 31 222         | 1,9         | 12 389        |
| 10          | beider Arme  | 3 867          | 0,2         | 1 524         |
| 11          | beider Beine   | 129 076        | 7,8         | 36 240        |
| 12          | eines Armes und eines Beines   | 7 670          | 0,4         | 1 235         |
| 13          | von drei Gliedmaßen  | 2 125          | 0,1         | 494           |
| 14          | beider Arme und beider Beine   | 24 791         | 1,5         | 5 403         |
| <b>15</b>   | <b>Zusammen</b>  | <b>208 884</b> | <b>12,7</b> | <b>61 464</b> |
|             | <b>Funktioneinschränkung der Wirbelsäule und des Rumpfes, Deformierung des Brustkorbes</b>                     |                |             |               |
| 16          | Deformierung des Brustkorbes mit Funktionseinschränkung der Wirbelsäule  | 365            | 0           | 102           |
| 17          | Funktionseinschränkung der Wirbelsäule   | 57 763         | 3,5         | 30 236        |
| 18          | Funktionseinschränkung der Wirbelsäule und der Gliedmaßen  | 150 329        | 9,1         | 63 712        |
| 19          | sonstige Einschränkung der Stützfunktion des Rumpfes   | 1 519          | 0           | 435           |
| <b>20</b>   | <b>Zusammen</b>  | <b>209 976</b> | <b>12,8</b> | <b>94 485</b> |
|             | <b>Blindheit und Sehbehinderung</b>  |                |             |               |
| 21          | Blindheit oder Verlust beider Augen  | 13 721         | 0,8         | –             |
| 22          | hochgradige Sehbehinderung   | 11 252         | 0,6         | –             |
| 23          | sonstige Sehbehinderung  | 44 146         | 2,6         | 9 795         |
| <b>24</b>   | <b>Zusammen</b>  | <b>69 119</b>  | <b>4,2</b>  | <b>9 795</b>  |
|             | <b>Sprach- oder Sprechstörungen, Taubheit, Schwerhörigkeit, Gleichgewichtsstörungen</b>                        |                |             |               |
| 25          | Sprach- oder Sprechstörungen   | 755            | 0           | 220           |
| 26          | Taubheit   | 6 382          | 0,3         | –             |
| 27          | Taubheit kombiniert mit Störungen der Sprachentwicklung und entsprechenden Störungen der geistigen Entwicklung | 3 852          | 0,2         | –             |
| 28          | Schwerhörigkeit, auch kombiniert mit Gleichgewichtsstörungen   | 48 333         | 2,9         | 14 283        |
| 29          | Gleichgewichtsstörungen  | 428            | 0           | 110           |
| <b>30</b>   | <b>Zusammen</b>  | <b>59 750</b>  | <b>3,6</b>  | <b>14 613</b> |
|             | <b>Verlust einer Brust oder beider Brüste, Entstellungen u. a.</b>   |                |             |               |
| 31          | Kleinwuchs   | 363            | 0           | 97            |
| 32          | Entstellung, belästigende oder abstoßende Absonderungen oder Gerüche   | 462            | 0           | 157           |
| 33          | Verlust einer Brust oder beider Brüste   | 37 000         | 2,2         | 12 208        |
| <b>34</b>   | <b>Zusammen</b>  | <b>37 825</b>  | <b>2,3</b>  | <b>12 462</b> |

**am 31. Dezember 2005  
der Behinderung und Staatsangehörigkeit  
Anzahl**

| Schwerbehinderte Menschen      |               |               |               |               | Lfd.<br>Nr. |
|--------------------------------|---------------|---------------|---------------|---------------|-------------|
| davon mit Grad der Behinderung |               |               |               |               |             |
| 60                             | 70            | 80            | 90            | 100           |             |
| Anzahl                         |               |               |               |               |             |
| <b>gesamt</b>                  |               |               |               |               |             |
| 328                            | 359           | 361           | 193           | 585           | 1           |
| 607                            | 960           | 1 203         | 709           | 2 692         | 2           |
| 54                             | 39            | 42            | 23            | 192           | 3           |
| 63                             | 75            | 98            | 62            | 613           | 4           |
| 24                             | 23            | 35            | 17            | 103           | 5           |
| –                              | –             | 8             | 9             | 66            | 6           |
| <b>1 076</b>                   | <b>1 456</b>  | <b>1 747</b>  | <b>1 013</b>  | <b>4 251</b>  | <b>7</b>    |
| 2 059                          | 1 371         | 1 241         | 464           | 819           | 8           |
| 6 628                          | 4 352         | 3 466         | 1 437         | 2 950         | 9           |
| 744                            | 465           | 415           | 189           | 530           | 10          |
| 28 100                         | 20 272        | 16 871        | 7 903         | 19 690        | 11          |
| 1 028                          | 944           | 1 332         | 595           | 2 536         | 12          |
| 413                            | 273           | 313           | 162           | 470           | 13          |
| 4 282                          | 3 352         | 3 434         | 1 523         | 6 797         | 14          |
| <b>43 254</b>                  | <b>31 029</b> | <b>27 072</b> | <b>12 273</b> | <b>33 792</b> | <b>15</b>   |
| 79                             | 54            | 56            | 21            | 53            | 16          |
| 12 405                         | 6 411         | 4 370         | 1 509         | 2 832         | 17          |
| 32 674                         | 19 564        | 15 464        | 5 671         | 13 244        | 18          |
| 270                            | 210           | 216           | 75            | 313           | 19          |
| <b>45 428</b>                  | <b>26 239</b> | <b>20 106</b> | <b>7 276</b>  | <b>16 442</b> | <b>20</b>   |
| –                              | –             | –             | –             | 13 721        | 21          |
| –                              | –             | –             | –             | 11 252        | 22          |
| 5 366                          | 4 897         | 5 411         | 3 998         | 14 679        | 23          |
| <b>5 366</b>                   | <b>4 897</b>  | <b>5 411</b>  | <b>3 998</b>  | <b>39 652</b> | <b>24</b>   |
| 88                             | 63            | 109           | 32            | 243           | 25          |
| –                              | –             | 751           | 415           | 5 216         | 26          |
| –                              | –             | –             | –             | 3 852         | 27          |
| 9 393                          | 7 520         | 6 870         | 3 446         | 6 821         | 28          |
| 75                             | 53            | 72            | 21            | 97            | 29          |
| <b>9 556</b>                   | <b>7 636</b>  | <b>7 802</b>  | <b>3 914</b>  | <b>16 229</b> | <b>30</b>   |
| 75                             | 42            | 61            | 18            | 70            | 31          |
| 81                             | 54            | 58            | 30            | 82            | 32          |
| 8 267                          | 3 802         | 4 979         | 1 768         | 5 976         | 33          |
| <b>8 423</b>                   | <b>3 898</b>  | <b>5 098</b>  | <b>1 816</b>  | <b>6 128</b>  | <b>34</b>   |

| Lfd.<br>Nr. | Art der schwersten Behinderung  | insgesamt        |             | 50             |
|-------------|---|------------------|-------------|----------------|
|             |   | Anzahl           | %           |                |
|             |   |                  |             |                |
|             | <b>Beeinträchtigung der Funktion von inneren Organen bzw. Organsystemen</b>   |                  |             |                |
| 35          | von Herz-Kreislauf  | 48 959           | 2,9         | 17 831         |
| 36          | von Herz-Kreislauf und einem oder mehreren weiteren inneren Organen   | 91 263           | 5,5         | 25 259         |
| 37          | der oberen Atemwege   | 3 294            | 0,2         | 759            |
| 38          | der oberen Atemwege und eines oder mehrerer weiterer innerer Organe   | 4 240            | 0,2         | 896            |
| 39          | der tieferen Atemwege und Lungen  | 29 043           | 1,7         | 8 901          |
| 40          | der tieferen Atemwege und Lungen sowie eines oder mehrerer weiterer innerer Organe  | 25 543           | 1,5         | 6 017          |
| 41          | der Verdauungsorgane  | 30 562           | 1,8         | 7 729          |
| 42          | der Verdauungsorgane und eines oder mehrerer weiterer innerer Organe  | 25 688           | 1,5         | 5 467          |
| 43          | der Harnorgane  | 15 671           | 0,9         | 3 666          |
| 44          | der Harnorgane und eines oder mehrerer weiterer innerer Organe  | 17 184           | 1,0         | 2 769          |
| 45          | der Geschlechtsorgane   | 21 533           | 1,3         | 6 947          |
| 46          | der Geschlechtsorgane und eines oder mehrerer weiterer innerer Organe   | 15 228           | 0,9         | 3 149          |
| 47          | der inneren Sekretion und/oder des Stoffwechsels  | 19 718           | 1,2         | 11 356         |
| 48          | der inneren Sekretion und/oder des Stoffwechsels und eines oder mehrerer weiterer innerer Organe  | 16 607           | 1,0         | 7 610          |
| 49          | des Blutes und des Retikulo-Endothelialen Systems   | 6 498            | 0,3         | 1 541          |
| 50          | des Blutes und des Retikulo-Endothelialen Systems und eines oder mehrerer weiterer innerer Organe   | 5 012            | 0,3         | 926            |
| <b>51</b>   | <b>Zusammen</b>   | <b>376 043</b>   | <b>22,9</b> | <b>110 823</b> |
|             | <b>Querschnittslähmung, zerebrale Störungen, geistig-seelische Behinderungen, Suchtkrankheiten</b>  |                  |             |                |
| 52          | Querschnittslähmung   | 2 102            | 0,1         | –              |
| 53          | hirnorganische Anfälle (auch mit geistig-seelischen Störungen) ohne neurologische Ausfallserscheinungen am Bewegungsapparat   | 19 849           | 1,2         | 4 293          |
| 54          | hirnorganische Anfälle (auch mit geistig-seelischen Störungen) mit neurologischen Ausfallserscheinungen am Bewegungsapparat   | 10 191           | 0,6         | 1 127          |
| 55          | hirnorganisches Psychosyndrom (Hirnleistungsschwäche, organische Wesensänderung) ohne neurologische Ausfallserscheinungen am Bewegungsapparat; symptomatische Psychosen | 33 411           | 2,0         | 5 049          |
| 56          | hirnorganisches Psychosyndrom (Hirnleistungsschwäche, organische Wesensänderung) mit neurologischen Ausfallserscheinungen am Bewegungsapparat                           | 60 429           | 3,6         | 5 905          |
| 57          | Störungen der geistigen Entwicklung (z. B. Lernbehinderung, geistige Behinderung)   | 53 303           | 3,2         | 4 423          |
| 58          | körperlich nicht begründbare (endogene) Psychosen (Schizophrenie, affektive Psychosen)  | 37 487           | 2,2         | 12 259         |
| 59          | Neurosen; Persönlichkeits- und Verhaltensstörungen  | 23 669           | 1,4         | 11 390         |
| 60          | Suchtkrankheiten  | 7 902            | 0,4         | 1 888          |
| <b>61</b>   | <b>Zusammen</b>   | <b>248 343</b>   | <b>15,1</b> | <b>46 334</b>  |
|             | <b>Sonstige und ungenügend bezeichnete Behinderungen</b>  |                  |             |                |
| 62          | nur Behinderungen mit Einzel-GdB unter 25   | 17 653           | 1,0         | 10 475         |
| 63          | anderweitig nicht einzuordnende oder ungenügend bezeichnete Behinderungen   | 398 818          | 24,3        | 109 534        |
| <b>64</b>   | <b>Zusammen</b>   | <b>416 471</b>   | <b>25,4</b> | <b>120 009</b> |
| <b>65</b>   | <b>Insgesamt</b>  | <b>1 637 650</b> | <b>100</b>  | <b>471 681</b> |

**am 31. Dezember 2005  
der Behinderung und Staatsangehörigkeit  
Anzahl**

| Schwerbehinderte Menschen      |                |                |               |                | Lfd.<br>Nr. |
|--------------------------------|----------------|----------------|---------------|----------------|-------------|
| davon mit Grad der Behinderung |                |                |               |                |             |
| 60                             | 70             | 80             | 90            | 100            |             |
| Anzahl                         |                |                |               |                |             |
| <b>gesamt</b>                  |                |                |               |                |             |
| 10 332                         | 7 155          | 6 564          | 2 183         | 4 894          | 35          |
| 18 034                         | 14 525         | 14 082         | 5 785         | 13 578         | 36          |
| 471                            | 318            | 536            | 188           | 1 022          | 37          |
| 591                            | 472            | 583            | 258           | 1 440          | 38          |
| 5 510                          | 3 817          | 3 697          | 1 615         | 5 503          | 39          |
| 4 485                          | 3 362          | 3 706          | 1 727         | 6 246          | 40          |
| 4 212                          | 2 668          | 5 305          | 1 935         | 8 713          | 41          |
| 3 581                          | 2 509          | 3 778          | 1 769         | 8 584          | 42          |
| 2 628                          | 1 508          | 1 833          | 662           | 5 374          | 43          |
| 2 191                          | 1 488          | 1 955          | 805           | 7 976          | 44          |
| 3 854                          | 1 914          | 4 140          | 1 322         | 3 356          | 45          |
| 2 399                          | 1 601          | 2 648          | 1 384         | 4 047          | 46          |
| 4 016                          | 1 812          | 1 238          | 414           | 882            | 47          |
| 3 882                          | 2 123          | 1 366          | 478           | 1 148          | 48          |
| 1 031                          | 575            | 1 038          | 273           | 2 040          | 49          |
| 671                            | 505            | 817            | 289           | 1 804          | 50          |
| <b>67 888</b>                  | <b>46 352</b>  | <b>53 286</b>  | <b>21 087</b> | <b>76 607</b>  | <b>51</b>   |
| -                              | -              | -              | -             | 2 102          | 52          |
| 2 827                          | 2 170          | 3 047          | 1 189         | 6 323          | 53          |
| 817                            | 761            | 1 445          | 634           | 5 407          | 54          |
| 3 219                          | 3 036          | 4 839          | 2 226         | 15 042         | 55          |
| 4 943                          | 5 192          | 8 480          | 4 363         | 31 546         | 56          |
| 2 734                          | 3 097          | 8 682          | 1 835         | 32 532         | 57          |
| 5 705                          | 4 144          | 5 850          | 1 519         | 8 010          | 58          |
| 4 378                          | 2 511          | 2 305          | 720           | 2 365          | 59          |
| 1 448                          | 1 232          | 1 292          | 453           | 1 589          | 60          |
| <b>26 071</b>                  | <b>22 143</b>  | <b>35 940</b>  | <b>12 939</b> | <b>104 916</b> | <b>61</b>   |
| 2 296                          | 1 353          | 1 394          | 900           | 1 235          | 62          |
| 63 429                         | 46 767         | 50 206         | 21 461        | 107 421        | 63          |
| <b>65 725</b>                  | <b>48 120</b>  | <b>51 600</b>  | <b>22 361</b> | <b>108 656</b> | <b>64</b>   |
| <b>272 787</b>                 | <b>191 770</b> | <b>208 062</b> | <b>86 677</b> | <b>406 673</b> | <b>65</b>   |

| Lfd. Nr.   | Art der schwersten Behinderung   | insgesamt      |            | Deut        |
|--|--|----------------|------------|-------------|
|  |  | 50             |            |             |
|  |  | Anzahl         |            |             |
| <b>Verlust oder Teilverlust</b>  |  |                |            |             |
| 1  | eines Armes  | 2 324          | 100        | 25,0        |
| 2  | eines Beines   | 6 786          | 100        | 11,9        |
| 3  | beider Arme  | 414            | 100        | 18,8        |
| 4  | beider Beine   | 969            | 100        | 9,7         |
| 5  | eines Armes und eines Beines   | 215            | 100        | 8,8         |
| 6  | von drei oder vier Gliedmaßen  | 75             | 100        | –           |
| <b>7</b>   | <b>Zusammen</b>  | <b>10 783</b>  | <b>100</b> | <b>14,6</b> |
| <b>Funktioneinschränkung</b>   |  |                |            |             |
| 8  | eines Armes  | 9 576          | 100        | 40,9        |
| 9  | eines Beines   | 29 823         | 100        | 39,3        |
| 10   | beider Arme  | 3 705          | 100        | 39,2        |
| 11   | beider Beine   | 125 289        | 100        | 27,9        |
| 12   | eines Armes und eines Beines   | 7 325          | 100        | 16,0        |
| 13   | von drei Gliedmaßen  | 2 045          | 100        | 23,5        |
| 14   | beider Arme und beider Beine   | 23 823         | 100        | 21,7        |
| <b>15</b>  | <b>Zusammen</b>  | <b>201 586</b> | <b>100</b> | <b>29,2</b> |
| <b>Funktioneinschränkung der Wirbelsäule und des Rumpfes, Deformierung des Brustkorbes</b> |  |                |            |             |
| 16   | Deformierung des Brustkorbes mit Funktionseinschränkung der Wirbelsäule  | 355            | 100        | 28,1        |
| 17   | Funktionseinschränkung der Wirbelsäule   | 55 210         | 100        | 51,9        |
| 18   | Funktionseinschränkung der Wirbelsäule und der Gliedmaßen  | 144 309        | 100        | 42,0        |
| 19   | sonstige Einschränkung der Stützfunktion des Rumpfes   | 1 481          | 100        | 28,9        |
| <b>20</b>  | <b>Zusammen</b>  | <b>201 355</b> | <b>100</b> | <b>44,6</b> |
| <b>Blindheit und Sehbehinderung</b>  |  |                |            |             |
| 21   | Blindheit oder Verlust beider Augen  | 12 975         | 100        | –           |
| 22   | hochgradige Sehbehinderung   | 10 745         | 100        | –           |
| 23   | sonstige Sehbehinderung  | 42 038         | 100        | 22,0        |
| <b>24</b>  | <b>Zusammen</b>  | <b>65 758</b>  | <b>100</b> | <b>14,1</b> |
| <b>Sprach- oder Sprechstörungen, Taubheit, Schwerhörigkeit, Gleichgewichtsstörungen</b>    |  |                |            |             |
| 25   | Sprach- oder Sprechstörungen   | 717            | 100        | 29,4        |
| 26   | Taubheit   | 5 788          | 100        | –           |
| 27   | Taubheit kombiniert mit Störungen der Sprachentwicklung und entsprechenden Störungen der geistigen Entwicklung | 3 418          | 100        | –           |
| 28   | Schwerhörigkeit, auch kombiniert mit Gleichgewichtsstörungen   | 44 586         | 100        | 29,4        |
| 29   | Gleichgewichtsstörungen  | 412            | 100        | 25,9        |
| <b>30</b>  | <b>Zusammen</b>  | <b>54 921</b>  | <b>100</b> | <b>24,5</b> |
| <b>Verlust einer Brust oder beider Brüste, Entstellungen u. a.</b>                         |  |                |            |             |
| 31   | Kleinwuchs   | 337            | 100        | 27,5        |
| 32   | Entstellung, belästigende oder abstoßende Absonderungen oder Gerüche   | 444            | 100        | 34,6        |
| 33   | Verlust einer Brust oder beider Brüste   | 36 066         | 100        | 32,9        |
| <b>34</b>  | <b>Zusammen</b>  | <b>36 847</b>  | <b>100</b> | <b>32,9</b> |

**am 31. Dezember 2005  
der Behinderung und Staatsangehörigkeit  
Prozent**

| Schwerbehinderte Menschen      |             |             |            |             | Lfd.<br>Nr. |
|--------------------------------|-------------|-------------|------------|-------------|-------------|
| davon mit Grad der Behinderung |             |             |            |             |             |
| 60                             | 70          | 80          | 90         | 100         |             |
| %                              |             |             |            |             |             |
| sche                           |             |             |            |             |             |
| 13,2                           | 14,3        | 14,8        | 8,0        | 24,3        | 1           |
| 8,4                            | 13,5        | 17,1        | 10,1       | 38,7        | 2           |
| 12,3                           | 9,1         | 9,9         | 5,3        | 44,4        | 3           |
| 6,5                            | 7,1         | 9,1         | 6,0        | 61,4        | 4           |
| 9,7                            | 10,6        | 16,2        | 7,9        | 46,5        | 5           |
| –                              | –           | 10,6        | 12,0       | 77,3        | 6           |
| <b>9,4</b>                     | <b>12,8</b> | <b>15,6</b> | <b>9,1</b> | <b>38,3</b> | <b>7</b>    |
| 20,2                           | 13,4        | 12,3        | 4,6        | 8,3         | 8           |
| 21,1                           | 13,9        | 11,2        | 4,6        | 9,6         | 9           |
| 19,1                           | 11,8        | 10,8        | 5,0        | 13,7        | 10          |
| 21,7                           | 15,7        | 13,0        | 6,1        | 15,3        | 11          |
| 13,3                           | 12,3        | 17,3        | 7,6        | 33,2        | 12          |
| 18,7                           | 12,9        | 14,8        | 7,8        | 22,0        | 13          |
| 17,2                           | 13,5        | 13,8        | 6,2        | 27,2        | 14          |
| <b>20,6</b>                    | <b>14,8</b> | <b>13,0</b> | <b>5,9</b> | <b>16,2</b> | <b>15</b>   |
| 21,1                           | 14,9        | 15,4        | 5,6        | 14,6        | 16          |
| 21,4                           | 11,1        | 7,6         | 2,6        | 5,0         | 17          |
| 21,6                           | 13,0        | 10,4        | 3,8        | 8,9         | 18          |
| 17,4                           | 13,7        | 14,2        | 5,0        | 20,4        | 19          |
| <b>21,5</b>                    | <b>12,5</b> | <b>9,7</b>  | <b>3,5</b> | <b>7,9</b>  | <b>20</b>   |
| –                              | –           | –           | –          | 100,0       | 21          |
| –                              | –           | –           | –          | 100,0       | 22          |
| 12,0                           | 10,9        | 12,2        | 9,0        | 33,6        | 23          |
| <b>7,6</b>                     | <b>6,9</b>  | <b>7,8</b>  | <b>5,7</b> | <b>57,5</b> | <b>24</b>   |
| 11,7                           | 8,2         | 14,5        | 4,4        | 31,6        | 25          |
| –                              | –           | 11,7        | 6,6        | 81,5        | 26          |
| –                              | –           | –           | –          | 100,0       | 27          |
| 19,1                           | 15,3        | 14,3        | 7,2        | 14,3        | 28          |
| 16,7                           | 12,3        | 16,9        | 5,0        | 22,8        | 29          |
| <b>15,8</b>                    | <b>12,6</b> | <b>13,1</b> | <b>6,6</b> | <b>27,0</b> | <b>30</b>   |
| 20,1                           | 11,8        | 16,6        | 4,7        | 18,9        | 31          |
| 17,1                           | 11,7        | 12,3        | 6,5        | 17,5        | 32          |
| 22,2                           | 10,3        | 13,3        | 4,8        | 16,2        | 33          |
| <b>22,1</b>                    | <b>10,3</b> | <b>13,4</b> | <b>4,8</b> | <b>16,2</b> | <b>34</b>   |

| Lfd.<br>Nr. | Art der schwersten Behinderung  | insgesamt        |            | 50                |
|-------------|---|------------------|------------|-------------------|
|             |   | Anzahl           |            |                   |
|             |   |                  |            |                   |
|             |   |                  |            | noch: <b>Deut</b> |
|             | <b>Beeinträchtigung der Funktion von inneren Organen bzw. Organsystemen</b>   |                  |            |                   |
| 35          | von Herz-Kreislauf  | 47 086           | 100        | 36,2              |
| 36          | von Herz-Kreislauf und einem oder mehreren weiteren inneren Organen   | 87 901           | 100        | 27,4              |
| 37          | der oberen Atemwege   | 3 107            | 100        | 23,1              |
| 38          | der oberen Atemwege und eines oder mehrerer weiterer innerer Organe   | 3 985            | 100        | 20,9              |
| 39          | der tieferen Atemwege und Lungen  | 27 056           | 100        | 30,2              |
| 40          | der tieferen Atemwege und Lungen sowie eines oder mehrerer weiterer innerer Organe  | 23 908           | 100        | 23,2              |
| 41          | der Verdauungsorgane  | 29 281           | 100        | 24,9              |
| 42          | der Verdauungsorgane und eines oder mehrerer weiterer innerer Organe  | 24 638           | 100        | 21,0              |
| 43          | der Harnorgane  | 14 767           | 100        | 23,3              |
| 44          | der Harnorgane und eines oder mehrerer weiterer innerer Organe  | 16 062           | 100        | 16,1              |
| 45          | der Geschlechtsorgane   | 20 977           | 100        | 32,3              |
| 46          | der Geschlechtsorgane und eines oder mehrerer weiterer innerer Organe   | 14 836           | 100        | 20,7              |
| 47          | der inneren Sekretion und/oder des Stoffwechsels  | 18 466           | 100        | 57,8              |
| 48          | der inneren Sekretion und/oder des Stoffwechsels und eines oder mehrerer weiterer innerer Organe  | 15 429           | 100        | 45,9              |
| 49          | des Blutes und des Retikulo-Endothelialen Systems   | 6 067            | 100        | 23,4              |
| 50          | des Blutes und des Retikulo-Endothelialen Systems und eines oder mehrerer weiterer innerer Organe   | 4 711            | 100        | 18,4              |
| <b>51</b>   | <b>Zusammen</b>   | <b>358 277</b>   | <b>100</b> | <b>29,2</b>       |
|             | <b>Querschnittslähmung, zerebrale Störungen, geistig-seelische Behinderungen, Suchtkrankheiten</b>  |                  |            |                   |
| 52          | Querschnittslähmung   | 1 917            | 100        | –                 |
| 53          | hirnorganische Anfälle (auch mit geistig-seelischen Störungen) ohne neurologische Ausfallserscheinungen am Bewegungsapparat   | 18 781           | 100        | 21,3              |
| 54          | hirnorganische Anfälle (auch mit geistig-seelischen Störungen) mit neurologischen Ausfallserscheinungen am Bewegungsapparat   | 9 647            | 100        | 11,0              |
| 55          | hirnorganisches Psychosyndrom (Hirnleistungsschwäche, organische Wesensänderung) ohne neurologische Ausfallserscheinungen am Bewegungsapparat; symptomatische Psychosen | 32 167           | 100        | 14,9              |
| 56          | hirnorganisches Psychosyndrom (Hirnleistungsschwäche, organische Wesensänderung) mit neurologischen Ausfallserscheinungen am Bewegungsapparat                           | 57 644           | 100        | 9,7               |
| 57          | Störungen der geistigen Entwicklung (z. B. Lernbehinderung, geistige Behinderung)   | 50 372           | 100        | 8,3               |
| 58          | körperlich nicht begründbare (endogene) Psychosen (Schizophrenie, affektive Psychosen)  | 34 656           | 100        | 32,5              |
| 59          | Neurosen; Persönlichkeits- und Verhaltensstörungen  | 21 858           | 100        | 47,9              |
| 60          | Suchtkrankheiten  | 7 702            | 100        | 23,8              |
| <b>61</b>   | <b>Zusammen</b>   | <b>234 744</b>   | <b>100</b> | <b>18,4</b>       |
|             | <b>Sonstige und ungenügend bezeichnete Behinderungen</b>  |                  |            |                   |
| 62          | nur Behinderungen mit Einzel-GdB unter 25   | 17 021           | 100        | 59,5              |
| 63          | anderweitig nicht einzuordnende oder ungenügend bezeichnete Behinderungen   | 379 133          | 100        | 27,2              |
| <b>64</b>   | <b>Zusammen</b>   | <b>396 154</b>   | <b>100</b> | <b>28,6</b>       |
| <b>65</b>   | <b>Insgesamt</b>  | <b>1 560 425</b> | <b>100</b> | <b>28,6</b>       |



**am 31. Dezember 2005  
der Behinderung und Staatsangehörigkeit  
Prozent**

| Schwerbehinderte Menschen      |             |             |            |             | Lfd.<br>Nr. |
|--------------------------------|-------------|-------------|------------|-------------|-------------|
| davon mit Grad der Behinderung |             |             |            |             |             |
| 60                             | 70          | 80          | 90         | 100         |             |
| %                              |             |             |            |             |             |
| <b>sche</b>                    |             |             |            |             |             |
| 21,0                           | 14,6        | 13,5        | 4,4        | 10,1        | 35          |
| 19,6                           | 15,9        | 15,5        | 6,3        | 15,0        | 36          |
| 14,2                           | 9,4         | 16,2        | 5,5        | 31,3        | 37          |
| 13,6                           | 10,7        | 13,9        | 6,2        | 34,4        | 38          |
| 18,7                           | 13,1        | 12,8        | 5,6        | 19,4        | 39          |
| 17,2                           | 13,0        | 14,5        | 6,9        | 25,0        | 40          |
| 13,7                           | 8,7         | 17,3        | 6,3        | 28,8        | 41          |
| 13,7                           | 9,7         | 14,7        | 6,9        | 33,7        | 42          |
| 16,8                           | 9,7         | 11,8        | 4,3        | 33,9        | 43          |
| 12,8                           | 8,7         | 11,4        | 4,8        | 45,9        | 44          |
| 17,8                           | 8,8         | 19,2        | 6,1        | 15,5        | 45          |
| 15,7                           | 10,4        | 17,3        | 9,0        | 26,5        | 46          |
| 20,1                           | 9,1         | 6,3         | 2,0        | 4,5         | 47          |
| 23,0                           | 12,6        | 8,2         | 2,9        | 7,0         | 48          |
| 15,8                           | 8,8         | 16,0        | 4,3        | 31,4        | 49          |
| 13,3                           | 10,1        | 16,3        | 5,8        | 35,9        | 50          |
| <b>17,9</b>                    | <b>12,3</b> | <b>14,2</b> | <b>5,6</b> | <b>20,5</b> | <b>51</b>   |
| –                              | –           | –           | –          | 100,0       | 52          |
| 14,1                           | 10,8        | 15,4        | 6,0        | 32,0        | 53          |
| 8,0                            | 7,5         | 14,2        | 6,3        | 52,8        | 54          |
| 9,5                            | 9,0         | 14,3        | 6,7        | 45,3        | 55          |
| 8,1                            | 8,5         | 13,8        | 7,2        | 52,4        | 56          |
| 5,2                            | 5,8         | 16,1        | 3,4        | 61,0        | 57          |
| 14,9                           | 10,9        | 15,4        | 4,1        | 21,9        | 58          |
| 18,1                           | 10,5        | 9,8         | 3,1        | 10,3        | 59          |
| 18,1                           | 15,5        | 16,4        | 5,6        | 20,2        | 60          |
| <b>10,3</b>                    | <b>8,8</b>  | <b>14,4</b> | <b>5,2</b> | <b>42,5</b> | <b>61</b>   |
| 13,1                           | 7,5         | 7,7         | 4,9        | 6,9         | 62          |
| 15,8                           | 11,7        | 12,6        | 5,4        | 27,0        | 63          |
| <b>15,7</b>                    | <b>11,5</b> | <b>12,4</b> | <b>5,4</b> | <b>26,2</b> | <b>64</b>   |
| <b>16,5</b>                    | <b>11,7</b> | <b>12,7</b> | <b>5,3</b> | <b>24,9</b> | <b>65</b>   |

| Lfd. Nr.  | Art der schwersten Behinderung   | insgesamt    |            | Ausländerinnen |
|-----------|--|--------------|------------|----------------|
|           |  | 50           |            |                |
|           |  | Anzahl       |            |                |
|           |  |              |            |                |
|           | <b>Verlust oder Teilverlust</b>  |              |            |                |
| 1         | eines Armes  | 124          | 100        | 31,4           |
| 2         | eines Beines   | 260          | 100        | 25,0           |
| 3         | beider Arme  | 18           | 100        | 22,2           |
| 4         | beider Beine   | 39           | 100        | 7,6            |
| 5         | eines Armes und eines Beines   | 7            | 100        | 14,2           |
| 6         | von drei oder vier Gliedmaßen  | 8            | 100        | –              |
| <b>7</b>  | <b>Zusammen</b>  | <b>456</b>   | <b>100</b> | <b>24,5</b>    |
|           | <b>Funktioneinschränkung</b>   |              |            |                |
| 8         | eines Armes  | 557          | 100        | 46,4           |
| 9         | eines Beines   | 1 399        | 100        | 45,8           |
| 10        | beider Arme  | 162          | 100        | 42,5           |
| 11        | beider Beine   | 3 787        | 100        | 32,8           |
| 12        | eines Armes und eines Beines   | 345          | 100        | 17,9           |
| 13        | von drei Gliedmaßen  | 80           | 100        | 16,2           |
| 14        | beider Arme und beider Beine   | 968          | 100        | 21,7           |
| <b>15</b> | <b>Zusammen</b>  | <b>7 298</b> | <b>100</b> | <b>34,2</b>    |
|           | <b>Funktioneinschränkung der Wirbelsäule und des Rumpfes, Deformierung des Brustkorbes</b>                     |              |            |                |
| 16        | Deformierung des Brustkorbes mit Funktionseinschränkung der Wirbelsäule  | 10           | 100        | 20,0           |
| 17        | Funktionseinschränkung der Wirbelsäule   | 2 553        | 100        | 59,8           |
| 18        | Funktionseinschränkung der Wirbelsäule und der Gliedmaßen  | 6 020        | 100        | 50,9           |
| 19        | sonstige Einschränkung der Stützfunktion des Rumpfes   | 38           | 100        | 15,7           |
| <b>20</b> | <b>Zusammen</b>  | <b>8 621</b> | <b>100</b> | <b>53,3</b>    |
|           | <b>Blindheit und Sehbehinderung</b>  |              |            |                |
| 21        | Blindheit oder Verlust beider Augen  | 746          | 100        | –              |
| 22        | hochgradige Sehbehinderung   | 507          | 100        | –              |
| 23        | sonstige Sehbehinderung  | 2 108        | 100        | 24,3           |
| <b>24</b> | <b>Zusammen</b>  | <b>3 361</b> | <b>100</b> | <b>15,2</b>    |
|           | <b>Sprach- oder Sprechstörungen, Taubheit, Schwerhörigkeit, Gleichgewichtsstörungen</b>                        |              |            |                |
| 25        | Sprach- oder Sprechstörungen   | 38           | 100        | 23,6           |
| 26        | Taubheit   | 594          | 100        | –              |
| 27        | Taubheit kombiniert mit Störungen der Sprachentwicklung und entsprechenden Störungen der geistigen Entwicklung | 434          | 100        | –              |
| 28        | Schwerhörigkeit, auch kombiniert mit Gleichgewichtsstörungen   | 3 747        | 100        | 30,2           |
| 29        | Gleichgewichtsstörungen  | 16           | 100        | 18,7           |
| <b>30</b> | <b>Zusammen</b>  | <b>4 829</b> | <b>100</b> | <b>23,7</b>    |
|           | <b>Verlust einer Brust oder beider Brüste, Entstellungen u. a.</b>   |              |            |                |
| 31        | Kleinwuchs   | 26           | 100        | 15,3           |
| 32        | Entstellung, belästigende oder abstoßende Absonderungen oder Gerüche   | 18           | 100        | 16,6           |
| 33        | Verlust einer Brust oder beider Brüste   | 934          | 100        | 34,9           |
| <b>34</b> | <b>Zusammen</b>  | <b>978</b>   | <b>100</b> | <b>34,0</b>    |

**am 31. Dezember 2005  
der Behinderung und Staatsangehörigkeit  
Prozent**

| Schwerbehinderte Menschen      |             |             |            |             | Lfd.<br>Nr. |
|--------------------------------|-------------|-------------|------------|-------------|-------------|
| davon mit Grad der Behinderung |             |             |            |             |             |
| 60                             | 70          | 80          | 90         | 100         |             |
| %                              |             |             |            |             |             |
| <b>und Ausländer</b>           |             |             |            |             |             |
| 15,3                           | 20,1        | 12,0        | 5,6        | 15,3        | 1           |
| 13,0                           | 16,5        | 13,8        | 7,3        | 24,2        | 2           |
| 16,6                           | 5,5         | 5,5         | 5,5        | 44,4        | 3           |
| –                              | 15,3        | 23,0        | 7,6        | 46,1        | 4           |
| 42,8                           | –           | –           | –          | 42,8        | 5           |
| –                              | –           | –           | –          | 100,0       | 6           |
| <b>12,9</b>                    | <b>16,4</b> | <b>13,3</b> | <b>6,5</b> | <b>26,0</b> | <b>7</b>    |
| 21,5                           | 15,0        | 10,5        | 2,6        | 3,5         | 8           |
| 22,9                           | 13,5        | 8,8         | 3,2        | 5,5         | 9           |
| 20,9                           | 15,4        | 7,4         | 1,8        | 11,7        | 10          |
| 21,8                           | 15,0        | 12,2        | 4,9        | 13,0        | 11          |
| 15,0                           | 11,0        | 17,1        | 9,5        | 29,2        | 12          |
| 36,2                           | 10,0        | 11,2        | 2,5        | 23,7        | 13          |
| 17,3                           | 12,0        | 13,4        | 4,6        | 30,6        | 14          |
| <b>21,2</b>                    | <b>14,1</b> | <b>11,7</b> | <b>4,5</b> | <b>14,0</b> | <b>15</b>   |
| 40,0                           | 10,0        | 10,0        | 10,0       | 10,0        | 16          |
| 21,5                           | 9,6         | 4,8         | 1,6        | 2,4         | 17          |
| 23,2                           | 11,0        | 6,9         | 2,2        | 5,6         | 18          |
| 28,9                           | 15,7        | 13,1        | –          | 26,3        | 19          |
| <b>22,7</b>                    | <b>10,6</b> | <b>6,3</b>  | <b>2,0</b> | <b>4,7</b>  | <b>20</b>   |
| –                              | –           | –           | –          | 100,0       | 21          |
| –                              | –           | –           | –          | 100,0       | 22          |
| 14,6                           | 14,7        | 12,0        | 9,2        | 24,9        | 23          |
| <b>9,1</b>                     | <b>9,2</b>  | <b>7,5</b>  | <b>5,8</b> | <b>52,9</b> | <b>24</b>   |
| 10,5                           | 10,5        | 13,1        | –          | 42,1        | 25          |
| –                              | –           | 11,7        | 4,8        | 83,3        | 26          |
| –                              | –           | –           | –          | 100,0       | 27          |
| 22,3                           | 17,5        | 12,9        | 5,8        | 11,0        | 28          |
| 37,5                           | 12,5        | 12,5        | –          | 18,7        | 29          |
| <b>17,5</b>                    | <b>13,7</b> | <b>11,6</b> | <b>5,1</b> | <b>28,1</b> | <b>30</b>   |
| 26,9                           | 7,6         | 19,2        | 7,6        | 23,0        | 31          |
| 27,7                           | 11,1        | 16,6        | 5,5        | 22,2        | 32          |
| 24,8                           | 7,4         | 16,2        | 3,4        | 13,0        | 33          |
| <b>24,9</b>                    | <b>7,5</b>  | <b>16,3</b> | <b>3,5</b> | <b>13,4</b> | <b>34</b>   |

| Lfd. Nr.  | Art der schwersten Behinderung  |               |            |                             |
|-----------|---|---------------|------------|-----------------------------|
|           |   | insgesamt     |            | 50                          |
|           |   | Anzahl        |            |                             |
|           |   |               |            | noch: <b>Ausländerinnen</b> |
|           | <b>Beeinträchtigung der Funktion von inneren Organen bzw. Organsystemen</b>   |               |            |                             |
| 35        | von Herz-Kreislauf  | 1 873         | 100        | 41,6                        |
| 36        | von Herz-Kreislauf und einem oder mehreren weiteren inneren Organen   | 3 362         | 100        | 34,0                        |
| 37        | der oberen Atemwege   | 187           | 100        | 21,9                        |
| 38        | der oberen Atemwege und eines oder mehrerer weiterer innerer Organe   | 255           | 100        | 24,3                        |
| 39        | der tieferen Atemwege und Lungen  | 1 987         | 100        | 35,6                        |
| 40        | der tieferen Atemwege und Lungen sowie eines oder mehrerer weiterer innerer Organe  | 1 635         | 100        | 28,4                        |
| 41        | der Verdauungsorgane  | 1 281         | 100        | 31,9                        |
| 42        | der Verdauungsorgane und eines oder mehrerer weiterer innerer Organe  | 1 050         | 100        | 26,9                        |
| 43        | der Harnorgane  | 904           | 100        | 24,8                        |
| 44        | der Harnorgane und eines oder mehrerer weiterer innerer Organe  | 1 122         | 100        | 15,3                        |
| 45        | der Geschlechtsorgane   | 556           | 100        | 29,3                        |
| 46        | der Geschlechtsorgane und eines oder mehrerer weiterer innerer Organe   | 392           | 100        | 17,8                        |
| 47        | der inneren Sekretion und/oder des Stoffwechsels  | 1 252         | 100        | 53,6                        |
| 48        | der inneren Sekretion und/oder des Stoffwechsels und eines oder mehrerer weiterer innerer Organe  | 1 178         | 100        | 43,5                        |
| 49        | des Blutes und des Retikulo-Endothelialen Systems   | 431           | 100        | 26,9                        |
| 50        | des Blutes und des Retikulo-Endothelialen Systems und eines oder mehrerer weiterer innerer Organe   | 301           | 100        | 19,2                        |
| <b>51</b> | <b>Zusammen</b>   | <b>17 766</b> | <b>100</b> | <b>33,1</b>                 |
|           | <b>Querschnittslähmung, zerebrale Störungen, geistig-seelische Behinderungen, Suchtkrankheiten</b>  |               |            |                             |
| 52        | Querschnittslähmung   | 185           | 100        | –                           |
| 53        | hirnorganische Anfälle (auch mit geistig-seelischen Störungen) ohne neurologische Ausfallserscheinungen am Bewegungsapparat   | 1 068         | 100        | 25,9                        |
| 54        | hirnorganische Anfälle (auch mit geistig-seelischen Störungen) mit neurologischen Ausfallserscheinungen am Bewegungsapparat   | 544           | 100        | 11,9                        |
| 55        | hirnorganisches Psychosyndrom (Hirnleistungsschwäche, organische Wesensänderung) ohne neurologische Ausfallserscheinungen am Bewegungsapparat; symptomatische Psychosen | 1 244         | 100        | 18,9                        |
| 56        | hirnorganisches Psychosyndrom (Hirnleistungsschwäche, organische Wesensänderung) mit neurologischen Ausfallserscheinungen am Bewegungsapparat                           | 2 785         | 100        | 10,2                        |
| 57        | Störungen der geistigen Entwicklung (z. B. Lernbehinderung, geistige Behinderung)   | 2 931         | 100        | 6,9                         |
| 58        | körperlich nicht begründbare (endogene) Psychosen (Schizophrenie, affektive Psychosen)  | 2 831         | 100        | 34,3                        |
| 59        | Neurosen; Persönlichkeits- und Verhaltensstörungen  | 1 811         | 100        | 50,3                        |
| 60        | Suchtkrankheiten  | 200           | 100        | 24,0                        |
| <b>61</b> | <b>Zusammen</b>   | <b>13 599</b> | <b>100</b> | <b>22,0</b>                 |
|           | <b>Sonstige und ungenügend bezeichnete Behinderungen</b>  |               |            |                             |
| 62        | nur Behinderungen mit Einzel-GdB unter 25   | 632           | 100        | 52,6                        |
| 63        | anderweitig nicht einzuordnende oder ungenügend bezeichnete Behinderungen   | 19 685        | 100        | 31,5                        |
| <b>64</b> | <b>Zusammen</b>   | <b>20 317</b> | <b>100</b> | <b>32,2</b>                 |
| <b>65</b> | <b>Insgesamt</b>  | <b>77 225</b> | <b>100</b> | <b>31,8</b>                 |

**am 31. Dezember 2005  
der Behinderung und Staatsangehörigkeit  
Prozent**

| Schwerbehinderte Menschen      |             |             |            |             | Lfd.<br>Nr. |
|--------------------------------|-------------|-------------|------------|-------------|-------------|
| davon mit Grad der Behinderung |             |             |            |             |             |
| 60                             | 70          | 80          | 90         | 100         |             |
| %                              |             |             |            |             |             |
| <b>und Ausländer</b>           |             |             |            |             |             |
| 22,8                           | 14,5        | 10,5        | 3,7        | 6,5         | 35          |
| 22,7                           | 15,9        | 12,1        | 5,0        | 10,1        | 36          |
| 14,4                           | 13,3        | 16,5        | 8,5        | 25,1        | 37          |
| 18,4                           | 16,4        | 10,5        | 3,9        | 26,2        | 38          |
| 22,3                           | 13,1        | 11,3        | 4,7        | 12,6        | 39          |
| 21,6                           | 15,1        | 13,8        | 4,6        | 16,2        | 40          |
| 14,8                           | 8,8         | 16,7        | 6,1        | 21,4        | 41          |
| 18,2                           | 10,0        | 14,7        | 5,2        | 24,6        | 42          |
| 14,9                           | 8,1         | 9,0         | 2,9        | 39,9        | 43          |
| 11,4                           | 7,2         | 9,9         | 2,6        | 53,2        | 44          |
| 20,5                           | 9,8         | 17,9        | 6,2        | 16,0        | 45          |
| 17,6                           | 11,9        | 17,6        | 8,9        | 26,0        | 46          |
| 24,1                           | 10,3        | 5,9         | 2,8        | 3,1         | 47          |
| 26,9                           | 14,1        | 8,2         | 1,8        | 5,1         | 48          |
| 16,7                           | 8,3         | 15,3        | 2,7        | 29,9        | 49          |
| 14,2                           | 8,9         | 15,9        | 4,3        | 37,2        | 50          |
| <b>20,4</b>                    | <b>12,4</b> | <b>12,0</b> | <b>4,3</b> | <b>17,5</b> | <b>51</b>   |
| –                              | –           | –           | –          | 100,0       | 52          |
| 15,5                           | 11,7        | 13,5        | 5,3        | 27,8        | 53          |
| 8,2                            | 6,2         | 12,6        | 4,5        | 56,2        | 54          |
| 12,2                           | 9,7         | 16,8        | 5,4        | 36,6        | 55          |
| 8,9                            | 9,4         | 17,1        | 6,9        | 47,3        | 56          |
| 3,5                            | 5,7         | 19,1        | 3,4        | 61,1        | 57          |
| 18,1                           | 12,3        | 16,9        | 3,3        | 14,7        | 58          |
| 22,3                           | 10,8        | 8,2         | 2,0        | 6,1         | 59          |
| 24,0                           | 15,5        | 13,5        | 7,5        | 15,5        | 60          |
| <b>12,3</b>                    | <b>9,4</b>  | <b>15,5</b> | <b>4,3</b> | <b>36,1</b> | <b>61</b>   |
| 10,2                           | 9,6         | 10,6        | 8,0        | 8,7         | 62          |
| 17,5                           | 11,2        | 11,2        | 4,4        | 23,8        | 63          |
| <b>17,3</b>                    | <b>11,2</b> | <b>11,2</b> | <b>4,5</b> | <b>23,3</b> | <b>64</b>   |
| <b>17,8</b>                    | <b>11,4</b> | <b>11,6</b> | <b>4,2</b> | <b>22,8</b> | <b>65</b>   |

| Lfd.<br>Nr.  | Art der schwersten Behinderung   | insgesamt      |            | 50          |
|--|--|----------------|------------|-------------|
|  |  | Anzahl         |            |             |
|  |  |                |            |             |
| <b>Verlust oder Teilverlust</b>  |  |                |            |             |
| 1  | eines Armes  | 1 642          | 100        | 23,2        |
| 2  | eines Beines   | 5 531          | 100        | 12,9        |
| 3  | beider Arme  | 320            | 100        | 17,5        |
| 4  | beider Beine   | 689            | 100        | 8,2         |
| 5  | eines Armes und eines Beines   | 173            | 100        | 7,5         |
| 6  | von drei oder vier Gliedmaßen  | 52             | 100        | –           |
| <b>7</b>   | <b>Zusammen</b>  | <b>8 407</b>   | <b>100</b> | <b>14,5</b> |
| <b>Funktioneinschränkung</b>   |  |                |            |             |
| 8  | eines Armes  | 7 330          | 100        | 41,0        |
| 9  | eines Beines   | 19 262         | 100        | 41,2        |
| 10   | beider Arme  | 2 124          | 100        | 40,0        |
| 11   | beider Beine   | 57 246         | 100        | 32,1        |
| 12   | eines Armes und eines Beines   | 4 556          | 100        | 18,0        |
| 13   | von drei Gliedmaßen  | 1 261          | 100        | 26,7        |
| 14   | beider Arme und beider Beine   | 9 160          | 100        | 22,9        |
| <b>15</b>  | <b>Zusammen</b>  | <b>100 939</b> | <b>100</b> | <b>33,1</b> |
| <b>Funktioneinschränkung der Wirbelsäule und des Rumpfes, Deformierung des Brustkorbes</b> |  |                |            |             |
| 16   | Deformierung des Brustkorbes mit Funktionseinschränkung der Wirbelsäule  | 195            | 100        | 29,2        |
| 17   | Funktionseinschränkung der Wirbelsäule   | 31 225         | 100        | 56,1        |
| 18   | Funktionseinschränkung der Wirbelsäule und der Gliedmaßen  | 74 452         | 100        | 48,7        |
| 19   | sonstige Einschränkung der Stützfunktion des Rumpfes   | 732            | 100        | 30,8        |
| <b>20</b>  | <b>Zusammen</b>  | <b>106 604</b> | <b>100</b> | <b>50,7</b> |
| <b>Blindheit und Sehbehinderung</b>  |  |                |            |             |
| 21   | Blindheit oder Verlust beider Augen  | 5 869          | 100        | –           |
| 22   | hochgradige Sehbehinderung   | 3 832          | 100        | –           |
| 23   | sonstige Sehbehinderung  | 18 408         | 100        | 30,3        |
| <b>24</b>  | <b>Zusammen</b>  | <b>28 109</b>  | <b>100</b> | <b>19,8</b> |
| <b>Sprach- oder Sprechstörungen, Taubheit, Schwerhörigkeit, Gleichgewichtsstörungen</b>    |  |                |            |             |
| 25   | Sprach- oder Sprechstörungen   | 493            | 100        | 30,6        |
| 26   | Taubheit   | 3 168          | 100        | –           |
| 27   | Taubheit kombiniert mit Störungen der Sprachentwicklung und entsprechenden Störungen der geistigen Entwicklung | 2 039          | 100        | –           |
| 28   | Schwerhörigkeit, auch kombiniert mit Gleichgewichtsstörungen   | 27 286         | 100        | 34,1        |
| 29   | Gleichgewichtsstörungen  | 189            | 100        | 32,2        |
| <b>30</b>  | <b>Zusammen</b>  | <b>33 175</b>  | <b>100</b> | <b>28,7</b> |
| <b>Verlust einer Brust oder beider Brüste, Entstellungen u. a.</b>                         |  |                |            |             |
| 31   | Kleinwuchs   | 113            | 100        | 22,1        |
| 32   | Entstellung, belästigende oder abstoßende Absonderungen oder Gerüche   | 232            | 100        | 33,1        |
| 33   | Verlust einer Brust oder beider Brüste   | 256            | 100        | 24,6        |
| <b>34</b>  | <b>Zusammen</b>  | <b>601</b>     | <b>100</b> | <b>27,4</b> |

**am 31. Dezember 2005  
der Behinderung und Staatsangehörigkeit  
Prozent**

| Schwerbehinderte Menschen      |             |             |            |             | Lfd.<br>Nr. |
|--------------------------------|-------------|-------------|------------|-------------|-------------|
| davon mit Grad der Behinderung |             |             |            |             |             |
| 60                             | 70          | 80          | 90         | 100         |             |
| %                              |             |             |            |             |             |
| lich                           |             |             |            |             |             |
| 12,4                           | 15,7        | 15,0        | 7,8        | 25,7        | 1           |
| 8,8                            | 14,0        | 16,4        | 10,3       | 37,3        | 2           |
| 13,1                           | 9,3         | 10,0        | 5,9        | 44,0        | 3           |
| 4,3                            | 6,8         | 9,7         | 5,0        | 65,7        | 4           |
| 10,4                           | 10,9        | 15,6        | 7,5        | 47,9        | 5           |
| –                              | –           | 5,7         | 11,5       | 82,6        | 6           |
| <b>9,3</b>                     | <b>13,4</b> | <b>15,2</b> | <b>9,1</b> | <b>38,1</b> | <b>7</b>    |
| 20,4                           | 13,4        | 12,1        | 4,5        | 8,3         | 8           |
| 21,2                           | 13,5        | 10,3        | 4,4        | 9,1         | 9           |
| 19,3                           | 12,0        | 10,5        | 4,8        | 13,1        | 10          |
| 21,7                           | 14,6        | 11,8        | 5,3        | 14,1        | 11          |
| 14,8                           | 12,3        | 16,5        | 7,3        | 30,7        | 12          |
| 20,3                           | 12,5        | 14,5        | 7,5        | 18,2        | 13          |
| 16,9                           | 12,2        | 12,7        | 5,4        | 29,6        | 14          |
| <b>20,7</b>                    | <b>13,9</b> | <b>11,9</b> | <b>5,2</b> | <b>14,9</b> | <b>15</b>   |
| 19,4                           | 13,8        | 15,3        | 6,1        | 15,8        | 16          |
| 20,8                           | 10,0        | 6,6         | 2,2        | 4,0         | 17          |
| 21,3                           | 11,8        | 8,4         | 2,9        | 6,4         | 18          |
| 18,8                           | 11,2        | 13,6        | 5,3        | 20,0        | 19          |
| <b>21,2</b>                    | <b>11,3</b> | <b>7,9</b>  | <b>2,7</b> | <b>5,8</b>  | <b>20</b>   |
| –                              | –           | –           | –          | 100,0       | 21          |
| –                              | –           | –           | –          | 100,0       | 22          |
| 14,1                           | 11,0        | 10,4        | 7,7        | 26,2        | 23          |
| <b>9,2</b>                     | <b>7,2</b>  | <b>6,8</b>  | <b>5,0</b> | <b>51,6</b> | <b>24</b>   |
| 10,3                           | 7,7         | 16,4        | 3,8        | 31,0        | 25          |
| –                              | –           | 11,5        | 6,2        | 82,2        | 26          |
| –                              | –           | –           | –          | 100,0       | 27          |
| 20,6                           | 15,1        | 12,8        | 5,9        | 11,1        | 28          |
| 17,9                           | 12,1        | 16,4        | 3,7        | 17,4        | 29          |
| <b>17,2</b>                    | <b>12,6</b> | <b>12,0</b> | <b>5,6</b> | <b>23,7</b> | <b>30</b>   |
| 15,9                           | 13,2        | 26,5        | 3,5        | 18,5        | 31          |
| 19,8                           | 12,5        | 12,9        | 4,3        | 17,2        | 32          |
| 21,8                           | 9,3         | 18,3        | 6,6        | 19,1        | 33          |
| <b>19,9</b>                    | <b>11,3</b> | <b>17,8</b> | <b>5,1</b> | <b>18,3</b> | <b>34</b>   |

| Lfd. Nr.  | Art der schwersten Behinderung  | insgesamt      |            | 50          |
|-----------|---|----------------|------------|-------------|
|           |   | Anzahl         |            |             |
|           |   |                |            |             |
|           |   |                |            | noch: männ  |
|           | <b>Beeinträchtigung der Funktion von inneren Organen bzw. Organsystemen</b>   |                |            |             |
| 35        | von Herz-Kreislauf  | 30 730         | 100        | 41,2        |
| 36        | von Herz-Kreislauf und einem oder mehreren weiteren inneren Organen   | 53 230         | 100        | 32,3        |
| 37        | der oberen Atemwege   | 2 387          | 100        | 20,4        |
| 38        | der oberen Atemwege und eines oder mehrerer weiterer innerer Organe   | 2 918          | 100        | 19,5        |
| 39        | der tieferen Atemwege und Lungen  | 18 127         | 100        | 30,8        |
| 40        | der tieferen Atemwege und Lungen sowie eines oder mehrerer weiterer innerer Organe  | 15 895         | 100        | 24,0        |
| 41        | der Verdauungsorgane  | 17 633         | 100        | 26,5        |
| 42        | der Verdauungsorgane und eines oder mehrerer weiterer innerer Organe  | 14 656         | 100        | 22,6        |
| 43        | der Harnorgane  | 9 541          | 100        | 22,9        |
| 44        | der Harnorgane und eines oder mehrerer weiterer innerer Organe  | 10 448         | 100        | 15,4        |
| 45        | der Geschlechtsorgane   | 10 572         | 100        | 24,7        |
| 46        | der Geschlechtsorgane und eines oder mehrerer weiterer innerer Organe   | 7 916          | 100        | 13,5        |
| 47        | der inneren Sekretion und/oder des Stoffwechsels  | 10 959         | 100        | 59,2        |
| 48        | der inneren Sekretion und/oder des Stoffwechsels und eines oder mehrerer weiterer innerer Organe  | 9 012          | 100        | 48,6        |
| 49        | des Blutes und des Retikulo-Endothelialen Systems   | 3 804          | 100        | 22,7        |
| 50        | des Blutes und des Retikulo-Endothelialen Systems und eines oder mehrerer weiterer innerer Organe   | 2 826          | 100        | 18,3        |
| <b>51</b> | <b>Zusammen</b>   | <b>220 654</b> | <b>100</b> | <b>30,8</b> |
|           | <b>Querschnittslähmung, zerebrale Störungen, geistig-seelische Behinderungen, Suchtkrankheiten</b>  |                |            |             |
| 52        | Querschnittslähmung   | 1 441          | 100        | –           |
| 53        | hirnorganische Anfälle (auch mit geistig-seelischen Störungen) ohne neurologische Ausfallserscheinungen am Bewegungsapparat   | 10 970         | 100        | 23,2        |
| 54        | hirnorganische Anfälle (auch mit geistig-seelischen Störungen) mit neurologischen Ausfallserscheinungen am Bewegungsapparat   | 5 413          | 100        | 11,3        |
| 55        | hirnorganisches Psychosyndrom (Hirnleistungsschwäche, organische Wesensänderung) ohne neurologische Ausfallserscheinungen am Bewegungsapparat; symptomatische Psychosen | 17 028         | 100        | 17,8        |
| 56        | hirnorganisches Psychosyndrom (Hirnleistungsschwäche, organische Wesensänderung) mit neurologischen Ausfallserscheinungen am Bewegungsapparat                           | 31 087         | 100        | 10,6        |
| 57        | Störungen der geistigen Entwicklung (z. B. Lernbehinderung, geistige Behinderung)   | 30 715         | 100        | 9,3         |
| 58        | körperlich nicht begründbare (endogene) Psychosen (Schizophrenie, affektive Psychosen)  | 18 439         | 100        | 33,1        |
| 59        | Neurosen; Persönlichkeits- und Verhaltensstörungen  | 10 773         | 100        | 49,0        |
| 60        | Suchtkrankheiten  | 5 961          | 100        | 24,3        |
| <b>61</b> | <b>Zusammen</b>   | <b>131 827</b> | <b>100</b> | <b>19,1</b> |
|           | <b>Sonstige und ungenügend bezeichnete Behinderungen</b>  |                |            |             |
| 62        | nur Behinderungen mit Einzel-GdB unter 25   | 9 280          | 100        | 61,8        |
| 63        | anderweitig nicht einzuordnende oder ungenügend bezeichnete Behinderungen   | 209 329        | 100        | 28,4        |
| <b>64</b> | <b>Zusammen</b>   | <b>218 609</b> | <b>100</b> | <b>29,8</b> |
| <b>65</b> | <b>Insgesamt</b>  | <b>848 925</b> | <b>100</b> | <b>30,9</b> |



**am 31. Dezember 2005  
der Behinderung und Staatsangehörigkeit  
Prozent**

| Schwerbehinderte Menschen      |             |             |            |             | Lfd.<br>Nr. |
|--------------------------------|-------------|-------------|------------|-------------|-------------|
| davon mit Grad der Behinderung |             |             |            |             |             |
| 60                             | 70          | 80          | 90         | 100         |             |
| %                              |             |             |            |             |             |
| lich                           |             |             |            |             |             |
| 21,5                           | 13,7        | 11,6        | 3,7        | 8,0         | 35          |
| 20,4                           | 15,5        | 13,8        | 5,5        | 12,1        | 36          |
| 13,3                           | 8,5         | 17,2        | 6,4        | 33,9        | 37          |
| 12,5                           | 10,6        | 12,8        | 6,1        | 38,1        | 38          |
| 18,6                           | 12,9        | 12,0        | 5,5        | 19,9        | 39          |
| 17,5                           | 12,5        | 13,8        | 6,4        | 25,5        | 40          |
| 14,2                           | 8,5         | 16,1        | 6,0        | 28,4        | 41          |
| 14,2                           | 9,5         | 14,2        | 6,3        | 32,9        | 42          |
| 16,7                           | 9,5         | 12,0        | 4,4        | 34,2        | 43          |
| 12,6                           | 8,6         | 11,9        | 4,8        | 46,5        | 44          |
| 14,4                           | 8,9         | 24,5        | 9,0        | 18,3        | 45          |
| 12,5                           | 10,2        | 20,4        | 12,3       | 30,8        | 46          |
| 20,1                           | 8,7         | 5,5         | 2,0        | 4,2         | 47          |
| 23,2                           | 11,6        | 7,4         | 2,6        | 6,4         | 48          |
| 15,3                           | 8,4         | 16,9        | 3,8        | 32,6        | 49          |
| 13,1                           | 9,1         | 16,2        | 5,4        | 37,6        | 50          |
| <b>17,9</b>                    | <b>11,9</b> | <b>13,6</b> | <b>5,4</b> | <b>20,0</b> | <b>51</b>   |
| –                              | –           | –           | –          | 100,0       | 52          |
| 14,5                           | 10,9        | 15,2        | 5,8        | 30,1        | 53          |
| 7,9                            | 7,9         | 14,5        | 6,3        | 51,7        | 54          |
| 11,2                           | 9,9         | 15,0        | 6,2        | 39,7        | 55          |
| 8,9                            | 9,0         | 14,3        | 7,2        | 49,8        | 56          |
| 5,8                            | 6,2         | 17,0        | 3,4        | 58,1        | 57          |
| 14,8                           | 11,0        | 16,2        | 3,7        | 21,0        | 58          |
| 17,9                           | 11,0        | 9,5         | 2,7        | 9,6         | 59          |
| 19,0                           | 15,8        | 16,4        | 5,6        | 18,6        | 60          |
| <b>10,8</b>                    | <b>9,2</b>  | <b>14,9</b> | <b>5,0</b> | <b>40,7</b> | <b>61</b>   |
| 12,5                           | 7,0         | 7,1         | 4,2        | 7,1         | 62          |
| 15,5                           | 11,4        | 12,3        | 5,2        | 27,0        | 63          |
| <b>15,4</b>                    | <b>11,2</b> | <b>12,1</b> | <b>5,1</b> | <b>26,2</b> | <b>64</b>   |
| <b>16,5</b>                    | <b>11,4</b> | <b>12,2</b> | <b>4,9</b> | <b>23,8</b> | <b>65</b>   |

| Lfd. Nr.   | Art der schwersten Behinderung   | insgesamt      |            | weib        |
|--|--|----------------|------------|-------------|
|  |  | 50             |            |             |
|  |  | Anzahl         |            |             |
| <b>Verlust oder Teilverlust</b>  |  |                |            |             |
| 1  | eines Armes  | 806            | 100        | 29,7        |
| 2  | eines Beines   | 1 515          | 100        | 10,3        |
| 3  | beider Arme  | 112            | 100        | 23,2        |
| 4  | beider Beine   | 319            | 100        | 12,5        |
| 5  | eines Armes und eines Beines   | 49             | 100        | 14,2        |
| 6  | von drei oder vier Gliedmaßen  | 31             | 100        | –           |
| <b>7</b>   | <b>Zusammen</b>  | <b>2 832</b>   | <b>100</b> | <b>16,5</b> |
| <b>Funktioneinschränkung</b>   |  |                |            |             |
| 8  | eines Armes  | 2 803          | 100        | 41,7        |
| 9  | eines Beines   | 11 960         | 100        | 37,1        |
| 10   | beider Arme  | 1 743          | 100        | 38,6        |
| 11   | beider Beine   | 71 830         | 100        | 24,8        |
| 12   | eines Armes und eines Beines   | 3 114          | 100        | 13,2        |
| 13   | von drei Gliedmaßen  | 864            | 100        | 18,1        |
| 14   | beider Arme und beider Beine   | 15 631         | 100        | 21,1        |
| <b>15</b>  | <b>Zusammen</b>  | <b>107 945</b> | <b>100</b> | <b>25,9</b> |
| <b>Funktioneinschränkung der Wirbelsäule und des Rumpfes, Deformierung des Brustkorbes</b> |  |                |            |             |
| 16   | Deformierung des Brustkorbes mit Funktionseinschränkung der Wirbelsäule  | 170            | 100        | 26,4        |
| 17   | Funktionseinschränkung der Wirbelsäule   | 26 538         | 100        | 47,9        |
| 18   | Funktionseinschränkung der Wirbelsäule und der Gliedmaßen  | 75 877         | 100        | 36,1        |
| 19   | sonstige Einschränkung der Stützfunktion des Rumpfes   | 787            | 100        | 26,5        |
| <b>20</b>  | <b>Zusammen</b>  | <b>103 372</b> | <b>100</b> | <b>39,0</b> |
| <b>Blindheit und Sehbehinderung</b>  |  |                |            |             |
| 21   | Blindheit oder Verlust beider Augen  | 7 852          | 100        | –           |
| 22   | hochgradige Sehbehinderung   | 7 420          | 100        | –           |
| 23   | sonstige Sehbehinderung  | 25 738         | 100        | 16,3        |
| <b>24</b>  | <b>Zusammen</b>  | <b>41 010</b>  | <b>100</b> | <b>10,2</b> |
| <b>Sprach- oder Sprechstörungen, Taubheit, Schwerhörigkeit, Gleichgewichtsstörungen</b>    |  |                |            |             |
| 25   | Sprach- oder Sprechstörungen   | 262            | 100        | 26,3        |
| 26   | Taubheit   | 3 214          | 100        | –           |
| 27   | Taubheit kombiniert mit Störungen der Sprachentwicklung und entsprechenden Störungen der geistigen Entwicklung | 1 813          | 100        | –           |
| 28   | Schwerhörigkeit, auch kombiniert mit Gleichgewichtsstörungen   | 21 047         | 100        | 23,5        |
| 29   | Gleichgewichtsstörungen  | 239            | 100        | 20,5        |
| <b>30</b>  | <b>Zusammen</b>  | <b>26 575</b>  | <b>100</b> | <b>19,1</b> |
| <b>Verlust einer Brust oder beider Brüste, Entstellungen u. a.</b>                         |  |                |            |             |
| 31   | Kleinwuchs   | 250            | 100        | 28,8        |
| 32   | Entstellung, belästigende oder abstoßende Absonderungen oder Gerüche   | 230            | 100        | 34,7        |
| 33   | Verlust einer Brust oder beider Brüste   | 36 744         | 100        | 33,0        |
| <b>34</b>  | <b>Zusammen</b>  | <b>37 224</b>  | <b>100</b> | <b>33,0</b> |

**am 31. Dezember 2005  
der Behinderung und Staatsangehörigkeit  
Prozent**

| Schwerbehinderte Menschen      |             |             |            |             | Lfd.<br>Nr. |
|--------------------------------|-------------|-------------|------------|-------------|-------------|
| davon mit Grad der Behinderung |             |             |            |             |             |
| 60                             | 70          | 80          | 90         | 100         |             |
| %                              |             |             |            |             |             |
| lich                           |             |             |            |             |             |
| 15,3                           | 12,5        | 14,1        | 7,9        | 20,2        | 1           |
| 7,7                            | 12,0        | 19,4        | 9,1        | 41,1        | 2           |
| 10,7                           | 8,0         | 8,9         | 3,5        | 45,5        | 3           |
| 10,3                           | 8,7         | 9,7         | 8,4        | 50,1        | 4           |
| 12,2                           | 8,1         | 16,3        | 8,1        | 40,8        | 5           |
| –                              | –           | 16,1        | 9,6        | 74,1        | 6           |
| <b>10,3</b>                    | <b>11,4</b> | <b>16,3</b> | <b>8,5</b> | <b>36,7</b> | <b>7</b>    |
| 20,0                           | 13,7        | 12,3        | 4,5        | 7,4         | 8           |
| 21,1                           | 14,6        | 12,2        | 4,8        | 9,9         | 9           |
| 19,1                           | 11,9        | 10,9        | 4,9        | 14,4        | 10          |
| 21,7                           | 16,5        | 14,0        | 6,7        | 16,1        | 11          |
| 11,2                           | 12,2        | 18,4        | 8,3        | 36,4        | 12          |
| 18,0                           | 13,3        | 14,9        | 7,7        | 27,7        | 13          |
| 17,4                           | 14,2        | 14,5        | 6,5        | 26,1        | 14          |
| <b>20,6</b>                    | <b>15,6</b> | <b>13,9</b> | <b>6,4</b> | <b>17,3</b> | <b>15</b>   |
| 24,1                           | 15,8        | 15,2        | 5,2        | 12,9        | 16          |
| 22,1                           | 12,2        | 8,6         | 3,0        | 5,8         | 17          |
| 22,0                           | 14,1        | 12,0        | 4,5        | 11,0        | 18          |
| 16,7                           | 16,2        | 14,7        | 4,5        | 21,0        | 19          |
| <b>22,0</b>                    | <b>13,6</b> | <b>11,2</b> | <b>4,1</b> | <b>9,8</b>  | <b>20</b>   |
| –                              | –           | –           | –          | 100,0       | 21          |
| –                              | –           | –           | –          | 100,0       | 22          |
| 10,7                           | 11,1        | 13,5        | 10,0       | 38,2        | 23          |
| <b>6,7</b>                     | <b>6,9</b>  | <b>8,4</b>  | <b>6,2</b> | <b>61,2</b> | <b>24</b>   |
| 14,1                           | 9,5         | 10,6        | 4,9        | 34,3        | 25          |
| –                              | –           | 12,0        | 6,7        | 81,2        | 26          |
| –                              | –           | –           | –          | 100,0       | 27          |
| 17,7                           | 16,0        | 15,9        | 8,5        | 17,9        | 28          |
| 17,1                           | 12,5        | 17,1        | 5,8        | 26,7        | 29          |
| <b>14,3</b>                    | <b>12,9</b> | <b>14,3</b> | <b>7,7</b> | <b>31,4</b> | <b>30</b>   |
| 22,8                           | 10,8        | 12,4        | 5,6        | 19,6        | 31          |
| 15,2                           | 10,8        | 12,1        | 8,6        | 18,2        | 32          |
| 22,3                           | 10,2        | 13,4        | 4,7        | 16,1        | 33          |
| <b>22,3</b>                    | <b>10,2</b> | <b>13,4</b> | <b>4,7</b> | <b>16,1</b> | <b>34</b>   |

| Lfd.<br>Nr. | Art der schwersten Behinderung  | insgesamt      |            | 50                |
|-------------|---|----------------|------------|-------------------|
|             |   | Anzahl         |            |                   |
|             |   |                |            |                   |
|             |   |                |            | noch: <b>weib</b> |
|             | <b>Beeinträchtigung der Funktion von inneren Organen bzw. Organsystemen</b>   |                |            |                   |
| 35          | von Herz-Kreislauf  | 18 229         | 100        | 28,3              |
| 36          | von Herz-Kreislauf und einem oder mehreren weiteren inneren Organen   | 38 033         | 100        | 21,1              |
| 37          | der oberen Atemwege   | 907            | 100        | 29,7              |
| 38          | der oberen Atemwege und eines oder mehrerer weiterer innerer Organe   | 1 322          | 100        | 24,5              |
| 39          | der tieferen Atemwege und Lungen  | 10 916         | 100        | 30,2              |
| 40          | der tieferen Atemwege und Lungen sowie eines oder mehrerer weiterer innerer Organe  | 9 648          | 100        | 22,7              |
| 41          | der Verdauungsorgane  | 12 929         | 100        | 23,5              |
| 42          | der Verdauungsorgane und eines oder mehrerer weiterer innerer Organe  | 11 032         | 100        | 19,4              |
| 43          | der Harnorgane  | 6 130          | 100        | 24,0              |
| 44          | der Harnorgane und eines oder mehrerer weiterer innerer Organe  | 6 736          | 100        | 17,1              |
| 45          | der Geschlechtsorgane   | 10 961         | 100        | 39,5              |
| 46          | der Geschlechtsorgane und eines oder mehrerer weiterer innerer Organe   | 7 312          | 100        | 28,4              |
| 47          | der inneren Sekretion und/oder des Stoffwechsels  | 8 759          | 100        | 55,5              |
| 48          | der inneren Sekretion und/oder des Stoffwechsels und eines oder mehrerer weiterer innerer Organe  | 7 595          | 100        | 42,4              |
| 49          | des Blutes und des Retikulo-Endothelialen Systems   | 2 694          | 100        | 25,0              |
| 50          | des Blutes und des Retikulo-Endothelialen Systems und eines oder mehrerer weiterer innerer Organe   | 2 186          | 100        | 18,6              |
| <b>51</b>   | <b>Zusammen</b>   | <b>155 389</b> | <b>100</b> | <b>27,4</b>       |
|             | <b>Querschnittslähmung, zerebrale Störungen, geistig-seelische Behinderungen, Suchtkrankheiten</b>  |                |            |                   |
| 52          | Querschnittslähmung   | 661            | 100        | –                 |
| 53          | hirnorganische Anfälle (auch mit geistig-seelischen Störungen) ohne neurologische Ausfallserscheinungen am Bewegungsapparat   | 8 879          | 100        | 19,6              |
| 54          | hirnorganische Anfälle (auch mit geistig-seelischen Störungen) mit neurologischen Ausfallserscheinungen am Bewegungsapparat   | 4 778          | 100        | 10,7              |
| 55          | hirnorganisches Psychosyndrom (Hirnleistungsschwäche, organische Wesensänderung) ohne neurologische Ausfallserscheinungen am Bewegungsapparat; symptomatische Psychosen | 16 383         | 100        | 12,2              |
| 56          | hirnorganisches Psychosyndrom (Hirnleistungsschwäche, organische Wesensänderung) mit neurologischen Ausfallserscheinungen am Bewegungsapparat                           | 29 342         | 100        | 8,8               |
| 57          | Störungen der geistigen Entwicklung (z. B. Lernbehinderung, geistige Behinderung)   | 22 588         | 100        | 6,8               |
| 58          | körperlich nicht begründbare (endogene) Psychosen (Schizophrenie, affektive Psychosen)  | 19 048         | 100        | 32,2              |
| 59          | Neurosen; Persönlichkeits- und Verhaltensstörungen  | 12 896         | 100        | 47,3              |
| 60          | Suchtkrankheiten  | 1 941          | 100        | 22,5              |
| <b>61</b>   | <b>Zusammen</b>   | <b>116 516</b> | <b>100</b> | <b>18,1</b>       |
|             | <b>Sonstige und ungenügend bezeichnete Behinderungen</b>  |                |            |                   |
| 62          | nur Behinderungen mit Einzel-GdB unter 25   | 8 373          | 100        | 56,5              |
| 63          | anderweitig nicht einzuordnende oder ungenügend bezeichnete Behinderungen   | 189 489        | 100        | 26,4              |
| <b>64</b>   | <b>Zusammen</b>   | <b>197 862</b> | <b>100</b> | <b>27,6</b>       |
| <b>65</b>   | <b>Insgesamt</b>  | <b>788 725</b> | <b>100</b> | <b>26,4</b>       |

**am 31. Dezember 2005  
der Behinderung und Staatsangehörigkeit  
Prozent**

| Schwerbehinderte Menschen      |             |             |            |             | Lfd.<br>Nr. |
|--------------------------------|-------------|-------------|------------|-------------|-------------|
| davon mit Grad der Behinderung |             |             |            |             |             |
| 60                             | 70          | 80          | 90         | 100         |             |
| %                              |             |             |            |             |             |
| lich                           |             |             |            |             |             |
| 20,2                           | 16,0        | 16,3        | 5,6        | 13,3        | 35          |
| 18,7                           | 16,4        | 17,6        | 7,4        | 18,6        | 36          |
| 16,8                           | 12,5        | 13,7        | 3,7        | 23,2        | 37          |
| 17,0                           | 12,1        | 15,7        | 5,9        | 24,6        | 38          |
| 19,5                           | 13,4        | 13,8        | 5,6        | 17,2        | 39          |
| 17,5                           | 14,1        | 15,6        | 7,2        | 22,6        | 40          |
| 13,1                           | 9,0         | 18,9        | 6,6        | 28,5        | 41          |
| 13,5                           | 10,0        | 15,3        | 7,5        | 33,9        | 42          |
| 16,8                           | 9,7         | 11,0        | 3,9        | 34,3        | 43          |
| 12,9                           | 8,6         | 10,5        | 4,4        | 46,2        | 44          |
| 21,2                           | 8,8         | 14,1        | 3,3        | 12,8        | 45          |
| 19,2                           | 10,7        | 14,1        | 5,5        | 21,8        | 46          |
| 20,6                           | 9,7         | 7,2         | 2,2        | 4,7         | 47          |
| 23,4                           | 14,1        | 9,2         | 3,1        | 7,5         | 48          |
| 16,5                           | 9,4         | 14,6        | 4,6        | 29,6        | 49          |
| 13,6                           | 11,2        | 16,4        | 6,2        | 33,8        | 50          |
| <b>18,1</b>                    | <b>12,8</b> | <b>14,9</b> | <b>5,7</b> | <b>20,7</b> | <b>51</b>   |
| -                              | -           | -           | -          | 100,0       | 52          |
| 13,8                           | 10,8        | 15,5        | 6,1        | 33,9        | 53          |
| 8,0                            | 6,8         | 13,7        | 6,1        | 54,5        | 54          |
| 8,0                            | 8,2         | 13,9        | 7,0        | 50,4        | 55          |
| 7,3                            | 8,1         | 13,7        | 7,2        | 54,7        | 56          |
| 4,1                            | 5,2         | 15,2        | 3,4        | 65,0        | 57          |
| 15,5                           | 11,0        | 14,9        | 4,3        | 21,7        | 58          |
| 18,9                           | 10,2        | 9,8         | 3,2        | 10,3        | 59          |
| 16,0                           | 14,8        | 16,1        | 5,8        | 24,5        | 60          |
| <b>10,0</b>                    | <b>8,5</b>  | <b>13,9</b> | <b>5,3</b> | <b>43,9</b> | <b>61</b>   |
| 13,5                           | 8,3         | 8,7         | 5,9        | 6,8         | 62          |
| 16,3                           | 12,0        | 12,8        | 5,5        | 26,7        | 63          |
| <b>16,1</b>                    | <b>11,9</b> | <b>12,6</b> | <b>5,5</b> | <b>25,9</b> | <b>64</b>   |
| <b>16,7</b>                    | <b>12,0</b> | <b>13,1</b> | <b>5,6</b> | <b>25,8</b> | <b>65</b>   |

| Lfd.<br>Nr. | Art der schwersten Behinderung   | insgesamt      |            | 50          |
|-------------|--|----------------|------------|-------------|
|             |  | Anzahl         |            |             |
|             |  |                |            |             |
|             |  |                |            | <b>Ins</b>  |
|             | <b>Verlust oder Teilverlust</b>  |                |            |             |
| 1           | eines Armes  | 2 448          | 100        | 25,4        |
| 2           | eines Beines   | 7 046          | 100        | 12,4        |
| 3           | beider Arme  | 432            | 100        | 18,9        |
| 4           | beider Beine   | 1 008          | 100        | 9,6         |
| 5           | eines Armes und eines Beines   | 222            | 100        | 9,0         |
| 6           | von drei oder vier Gliedmaßen  | 83             | 100        | –           |
| <b>7</b>    | <b>Zusammen</b>  | <b>11 239</b>  | <b>100</b> | <b>15,0</b> |
|             | <b>Funktioneinschränkung</b>   |                |            |             |
| 8           | eines Armes  | 10 133         | 100        | 41,2        |
| 9           | eines Beines   | 31 222         | 100        | 39,6        |
| 10          | beider Arme  | 3 867          | 100        | 39,4        |
| 11          | beider Beine   | 129 076        | 100        | 28,0        |
| 12          | eines Armes und eines Beines   | 7 670          | 100        | 16,1        |
| 13          | von drei Gliedmaßen  | 2 125          | 100        | 23,2        |
| 14          | beider Arme und beider Beine   | 24 791         | 100        | 21,7        |
| <b>15</b>   | <b>Zusammen</b>  | <b>208 884</b> | <b>100</b> | <b>29,4</b> |
|             | <b>Funktioneinschränkung der Wirbelsäule und des Rumpfes, Deformierung des Brustkorbes</b>                     |                |            |             |
| 16          | Deformierung des Brustkorbes mit Funktionseinschränkung der Wirbelsäule  | 365            | 100        | 27,9        |
| 17          | Funktionseinschränkung der Wirbelsäule   | 57 763         | 100        | 52,3        |
| 18          | Funktionseinschränkung der Wirbelsäule und der Gliedmaßen  | 150 329        | 100        | 42,3        |
| 19          | sonstige Einschränkung der Stützfunktion des Rumpfes   | 1 519          | 100        | 28,6        |
| <b>20</b>   | <b>Zusammen</b>  | <b>209 976</b> | <b>100</b> | <b>44,9</b> |
|             | <b>Blindheit und Sehbehinderung</b>  |                |            |             |
| 21          | Blindheit oder Verlust beider Augen  | 13 721         | 100        | –           |
| 22          | hochgradige Sehbehinderung   | 11 252         | 100        | –           |
| 23          | sonstige Sehbehinderung  | 44 146         | 100        | 22,1        |
| <b>24</b>   | <b>Zusammen</b>  | <b>69 119</b>  | <b>100</b> | <b>14,1</b> |
|             | <b>Sprach- oder Sprechstörungen, Taubheit, Schwerhörigkeit, Gleichgewichtsstörungen</b>                        |                |            |             |
| 25          | Sprach- oder Sprechstörungen   | 755            | 100        | 29,1        |
| 26          | Taubheit   | 6 382          | 100        | –           |
| 27          | Taubheit kombiniert mit Störungen der Sprachentwicklung und entsprechenden Störungen der geistigen Entwicklung | 3 852          | 100        | –           |
| 28          | Schwerhörigkeit, auch kombiniert mit Gleichgewichtsstörungen   | 48 333         | 100        | 29,5        |
| 29          | Gleichgewichtsstörungen  | 428            | 100        | 25,7        |
| <b>30</b>   | <b>Zusammen</b>  | <b>59 750</b>  | <b>100</b> | <b>24,4</b> |
|             | <b>Verlust einer Brust oder beider Brüste, Entstellungen u. a.</b>   |                |            |             |
| 31          | Kleinwuchs   | 363            | 100        | 26,7        |
| 32          | Entstellung, belästigende oder abstoßende Absonderungen oder Gerüche   | 462            | 100        | 33,9        |
| 33          | Verlust einer Brust oder beider Brüste   | 37 000         | 100        | 32,9        |
| <b>34</b>   | <b>Zusammen</b>  | <b>37 825</b>  | <b>100</b> | <b>32,9</b> |

**am 31. Dezember 2005  
der Behinderung und Staatsangehörigkeit  
Prozent**

| Schwerbehinderte Menschen      |             |             |            |             | Lfd.<br>Nr. |
|--------------------------------|-------------|-------------|------------|-------------|-------------|
| davon mit Grad der Behinderung |             |             |            |             |             |
| 60                             | 70          | 80          | 90         | 100         |             |
| %                              |             |             |            |             |             |
| <b>gesamt</b>                  |             |             |            |             |             |
| 13,3                           | 14,6        | 14,7        | 7,8        | 23,8        | 1           |
| 8,6                            | 13,6        | 17,0        | 10,0       | 38,2        | 2           |
| 12,5                           | 9,0         | 9,7         | 5,3        | 44,4        | 3           |
| 6,2                            | 7,4         | 9,7         | 6,1        | 60,8        | 4           |
| 10,8                           | 10,3        | 15,7        | 7,6        | 46,3        | 5           |
| –                              | –           | 9,6         | 10,8       | 79,5        | 6           |
| <b>9,5</b>                     | <b>12,9</b> | <b>15,5</b> | <b>9,0</b> | <b>37,8</b> | <b>7</b>    |
| 20,3                           | 13,5        | 12,2        | 4,5        | 8,0         | 8           |
| 21,2                           | 13,9        | 11,1        | 4,6        | 9,4         | 9           |
| 19,2                           | 12,0        | 10,7        | 4,8        | 13,7        | 10          |
| 21,7                           | 15,7        | 13,0        | 6,1        | 15,2        | 11          |
| 13,4                           | 12,3        | 17,3        | 7,7        | 33,0        | 12          |
| 19,4                           | 12,8        | 14,7        | 7,6        | 22,1        | 13          |
| 17,2                           | 13,5        | 13,8        | 6,1        | 27,4        | 14          |
| <b>20,7</b>                    | <b>14,8</b> | <b>12,9</b> | <b>5,8</b> | <b>16,1</b> | <b>15</b>   |
| 21,6                           | 14,7        | 15,3        | 5,7        | 14,5        | 16          |
| 21,4                           | 11,0        | 7,5         | 2,6        | 4,9         | 17          |
| 21,7                           | 13,0        | 10,2        | 3,7        | 8,8         | 18          |
| 17,7                           | 13,8        | 14,2        | 4,9        | 20,6        | 19          |
| <b>21,6</b>                    | <b>12,4</b> | <b>9,5</b>  | <b>3,4</b> | <b>7,8</b>  | <b>20</b>   |
| –                              | –           | –           | –          | 100,0       | 21          |
| –                              | –           | –           | –          | 100,0       | 22          |
| 12,1                           | 11,0        | 12,2        | 9,0        | 33,2        | 23          |
| <b>7,7</b>                     | <b>7,0</b>  | <b>7,8</b>  | <b>5,7</b> | <b>57,3</b> | <b>24</b>   |
| 11,6                           | 8,3         | 14,4        | 4,2        | 32,1        | 25          |
| –                              | –           | 11,7        | 6,5        | 81,7        | 26          |
| –                              | –           | –           | –          | 100,0       | 27          |
| 19,4                           | 15,5        | 14,2        | 7,1        | 14,1        | 28          |
| 17,5                           | 12,3        | 16,8        | 4,9        | 22,6        | 29          |
| <b>15,9</b>                    | <b>12,7</b> | <b>13,0</b> | <b>6,5</b> | <b>27,1</b> | <b>30</b>   |
| 20,6                           | 11,5        | 16,8        | 4,9        | 19,2        | 31          |
| 17,5                           | 11,6        | 12,5        | 6,4        | 17,7        | 32          |
| 22,3                           | 10,2        | 13,4        | 4,7        | 16,1        | 33          |
| <b>22,2</b>                    | <b>10,3</b> | <b>13,4</b> | <b>4,8</b> | <b>16,2</b> | <b>34</b>   |

| Lfd.<br>Nr. | Art der schwersten Behinderung  | insgesamt        |            | 50          |
|-------------|---|------------------|------------|-------------|
|             |   | Anzahl           |            |             |
|             |   |                  |            |             |
|             | <b>Beeinträchtigung der Funktion von inneren Organen bzw. Organsystemen</b>   |                  |            |             |
| 35          | von Herz-Kreislauf  | 48 959           | 100        | 36,4        |
| 36          | von Herz-Kreislauf und einem oder mehreren weiteren inneren Organen   | 91 263           | 100        | 27,6        |
| 37          | der oberen Atemwege   | 3 294            | 100        | 23,0        |
| 38          | der oberen Atemwege und eines oder mehrerer weiterer innerer Organe   | 4 240            | 100        | 21,1        |
| 39          | der tieferen Atemwege und Lungen  | 29 043           | 100        | 30,6        |
| 40          | der tieferen Atemwege und Lungen sowie eines oder mehrerer weiterer innerer Organe  | 25 543           | 100        | 23,5        |
| 41          | der Verdauungsorgane  | 30 562           | 100        | 25,2        |
| 42          | der Verdauungsorgane und eines oder mehrerer weiterer innerer Organe  | 25 688           | 100        | 21,2        |
| 43          | der Harnorgane  | 15 671           | 100        | 23,3        |
| 44          | der Harnorgane und eines oder mehrerer weiterer innerer Organe  | 17 184           | 100        | 16,1        |
| 45          | der Geschlechtsorgane   | 21 533           | 100        | 32,2        |
| 46          | der Geschlechtsorgane und eines oder mehrerer weiterer innerer Organe   | 15 228           | 100        | 20,6        |
| 47          | der inneren Sekretion und/oder des Stoffwechsels  | 19 718           | 100        | 57,5        |
| 48          | der inneren Sekretion und/oder des Stoffwechsels und eines oder mehrerer weiterer innerer Organe  | 16 607           | 100        | 45,8        |
| 49          | des Blutes und des Retikulo-Endothelialen Systems   | 6 498            | 100        | 23,7        |
| 50          | des Blutes und des Retikulo-Endothelialen Systems und eines oder mehrerer weiterer innerer Organe   | 5 012            | 100        | 18,4        |
| <b>51</b>   | <b>Zusammen</b>   | <b>376 043</b>   | <b>100</b> | <b>29,4</b> |
|             | <b>Querschnittslähmung, zerebrale Störungen, geistig-seelische Behinderungen, Suchtkrankheiten</b>  |                  |            |             |
| 52          | Querschnittslähmung   | 2 102            | 100        | –           |
| 53          | hirnorganische Anfälle (auch mit geistig-seelischen Störungen) ohne neurologische Ausfallserscheinungen am Bewegungsapparat   | 19 849           | 100        | 21,6        |
| 54          | hirnorganische Anfälle (auch mit geistig-seelischen Störungen) mit neurologischen Ausfallserscheinungen am Bewegungsapparat   | 10 191           | 100        | 11,0        |
| 55          | hirnorganisches Psychosyndrom (Hirnleistungsschwäche, organische Wesensänderung) ohne neurologische Ausfallserscheinungen am Bewegungsapparat; symptomatische Psychosen | 33 411           | 100        | 15,1        |
| 56          | hirnorganisches Psychosyndrom (Hirnleistungsschwäche, organische Wesensänderung) mit neurologischen Ausfallserscheinungen am Bewegungsapparat                           | 60 429           | 100        | 9,7         |
| 57          | Störungen der geistigen Entwicklung (z. B. Lernbehinderung, geistige Behinderung)   | 53 303           | 100        | 8,2         |
| 58          | körperlich nicht begründbare (endogene) Psychosen (Schizophrenie, affektive Psychosen)  | 37 487           | 100        | 32,7        |
| 59          | Neurosen; Persönlichkeits- und Verhaltensstörungen  | 23 669           | 100        | 48,1        |
| 60          | Suchtkrankheiten  | 7 902            | 100        | 23,8        |
| <b>61</b>   | <b>Zusammen</b>   | <b>248 343</b>   | <b>100</b> | <b>18,6</b> |
|             | <b>Sonstige und ungenügend bezeichnete Behinderungen</b>  |                  |            |             |
| 62          | nur Behinderungen mit Einzel-GdB unter 25   | 17 653           | 100        | 59,3        |
| 63          | anderweitig nicht einzuordnende oder ungenügend bezeichnete Behinderungen   | 398 818          | 100        | 27,4        |
| <b>64</b>   | <b>Zusammen</b>   | <b>416 471</b>   | <b>100</b> | <b>28,8</b> |
| <b>65</b>   | <b>Insgesamt</b>  | <b>1 637 650</b> | <b>100</b> | <b>28,8</b> |



**am 31. Dezember 2005  
der Behinderung und Staatsangehörigkeit  
Prozent**

| Schwerbehinderte Menschen      |             |             |            |             | Lfd.<br>Nr. |
|--------------------------------|-------------|-------------|------------|-------------|-------------|
| davon mit Grad der Behinderung |             |             |            |             |             |
| 60                             | 70          | 80          | 90         | 100         |             |
| %                              |             |             |            |             |             |
| <b>gesamt</b>                  |             |             |            |             |             |
| 21,1                           | 14,6        | 13,4        | 4,4        | 9,9         | 35          |
| 19,7                           | 15,9        | 15,4        | 6,3        | 14,8        | 36          |
| 14,2                           | 9,6         | 16,2        | 5,7        | 31,0        | 37          |
| 13,9                           | 11,1        | 13,7        | 6,0        | 33,9        | 38          |
| 18,9                           | 13,1        | 12,7        | 5,5        | 18,9        | 39          |
| 17,5                           | 13,1        | 14,5        | 6,7        | 24,4        | 40          |
| 13,7                           | 8,7         | 17,3        | 6,3        | 28,5        | 41          |
| 13,9                           | 9,7         | 14,7        | 6,8        | 33,4        | 42          |
| 16,7                           | 9,6         | 11,6        | 4,2        | 34,2        | 43          |
| 12,7                           | 8,6         | 11,3        | 4,6        | 46,4        | 44          |
| 17,8                           | 8,8         | 19,2        | 6,1        | 15,5        | 45          |
| 15,7                           | 10,5        | 17,3        | 9,0        | 26,5        | 46          |
| 20,3                           | 9,1         | 6,2         | 2,0        | 4,4         | 47          |
| 23,3                           | 12,7        | 8,2         | 2,8        | 6,9         | 48          |
| 15,8                           | 8,8         | 15,9        | 4,2        | 31,3        | 49          |
| 13,3                           | 10,0        | 16,3        | 5,7        | 35,9        | 50          |
| <b>18,0</b>                    | <b>12,3</b> | <b>14,1</b> | <b>5,6</b> | <b>20,3</b> | <b>51</b>   |
| –                              | –           | –           | –          | 100,0       | 52          |
| 14,2                           | 10,9        | 15,3        | 5,9        | 31,8        | 53          |
| 8,0                            | 7,4         | 14,1        | 6,2        | 53,0        | 54          |
| 9,6                            | 9,0         | 14,4        | 6,6        | 45,0        | 55          |
| 8,1                            | 8,5         | 14,0        | 7,2        | 52,2        | 56          |
| 5,1                            | 5,8         | 16,2        | 3,4        | 61,0        | 57          |
| 15,2                           | 11,0        | 15,6        | 4,0        | 21,3        | 58          |
| 18,4                           | 10,6        | 9,7         | 3,0        | 9,9         | 59          |
| 18,3                           | 15,5        | 16,3        | 5,7        | 20,1        | 60          |
| <b>10,4</b>                    | <b>8,9</b>  | <b>14,4</b> | <b>5,2</b> | <b>42,2</b> | <b>61</b>   |
| 13,0                           | 7,6         | 7,8         | 5,0        | 6,9         | 62          |
| 15,9                           | 11,7        | 12,5        | 5,3        | 26,9        | 63          |
| <b>15,7</b>                    | <b>11,5</b> | <b>12,3</b> | <b>5,3</b> | <b>26,0</b> | <b>64</b>   |
| <b>16,6</b>                    | <b>11,7</b> | <b>12,7</b> | <b>5,2</b> | <b>24,8</b> | <b>65</b>   |

Noch: **1. Schwerbehinderte Menschen**  
**1.7 Nach Ursache der schwersten Behinde**  
**1.7.1**

| Lfd.<br>Nr. | Ursache der schwersten Behinderung                                     | insgesamt        |            | 50             |
|-------------|--|------------------|------------|----------------|
|             |  | Anzahl           | %          |                |
|             |  |                  |            |                |
|             |  |                  |            | <b>männ</b>    |
| 1           | Angeborene Behinderung   | 36 238           | 4,2        | 3 921          |
| 2           | Arbeitsunfall (einschl. Wege- und Betriebswegeunfall), Berufskrankheit | 17 228           | 2,0        | 5 864          |
| 3           | Verkehrsunfall   | 5 618            | 0,6        | 1 543          |
| 4           | Häuslicher Unfall  | 1 230            | 0,1        | 477            |
| 5           | Sonstiger oder nicht näher bezeichneter Unfall                         | 3 778            | 0,4        | 1 334          |
| 6           | Anerkannte Kriegs-, Wehrdienst- oder Zivildienstbeschädigung           | 17 173           | 2,0        | 2 906          |
| 7           | Allgemeine Krankheit (einschl. Impfschaden)                            | 758 507          | 89,3       | 243 911        |
| 8           | Sonstige, mehrere oder ungenügend bezeichnete Ursachen                 | 9 153            | 1,0        | 2 717          |
| <b>9</b>    | <b>Zusammen</b>  | <b>848 925</b>   | <b>100</b> | <b>262 673</b> |
|             |  |                  |            | <b>weib</b>    |
| 10          | Angeborene Behinderung   | 28 769           | 3,6        | 2 893          |
| 11          | Arbeitsunfall (einschl. Wege- und Betriebswegeunfall), Berufskrankheit | 2 006            | 0,2        | 635            |
| 12          | Verkehrsunfall   | 2 402            | 0,3        | 641            |
| 13          | Häuslicher Unfall  | 766              | 0          | 251            |
| 14          | Sonstiger oder nicht näher bezeichneter Unfall                         | 1 779            | 0,2        | 519            |
| 15          | Anerkannte Kriegs-, Wehrdienst- oder Zivildienstbeschädigung           | 1 380            | 0,1        | 205            |
| 16          | Allgemeine Krankheit (einschl. Impfschaden)                            | 743 993          | 94,3       | 201 987        |
| 17          | Sonstige, mehrere oder ungenügend bezeichnete Ursachen                 | 7 630            | 0,9        | 1 877          |
| <b>18</b>   | <b>Zusammen</b>  | <b>788 725</b>   | <b>100</b> | <b>209 008</b> |
|             |  |                  |            | <b>Ins</b>     |
| 19          | Angeborene Behinderung   | 65 007           | 3,9        | 6 814          |
| 20          | Arbeitsunfall (einschl. Wege- und Betriebswegeunfall), Berufskrankheit | 19 234           | 1,1        | 6 499          |
| 21          | Verkehrsunfall   | 8 020            | 0,4        | 2 184          |
| 22          | Häuslicher Unfall  | 1 996            | 0,1        | 728            |
| 23          | Sonstiger oder nicht näher bezeichneter Unfall                         | 5 557            | 0,3        | 1 853          |
| 24          | Anerkannte Kriegs-, Wehrdienst- oder Zivildienstbeschädigung           | 18 553           | 1,1        | 3 111          |
| 25          | Allgemeine Krankheit (einschl. Impfschaden)                            | 1 502 500        | 91,7       | 445 898        |
| 26          | Sonstige, mehrere oder ungenügend bezeichnete Ursachen                 | 16 783           | 1,0        | 4 594          |
| <b>27</b>   | <b>Insgesamt</b>   | <b>1 637 650</b> | <b>100</b> | <b>471 681</b> |

**am 31. Dezember 2005**  
**ung und Grad der Behinderung**  
**Anzahl**

| Schwerbehinderte Menschen      |                |                |               |                | Lfd.<br>Nr. |
|--------------------------------|----------------|----------------|---------------|----------------|-------------|
| davon mit Grad der Behinderung |                |                |               |                |             |
| 60                             | 70             | 80             | 90            | 100            |             |
| Anzahl                         |                |                |               |                |             |
| <b>lich</b>                    |                |                |               |                |             |
| 2 282                          | 2 085          | 5 049          | 1 149         | 21 752         | 1           |
| 3 368                          | 2 315          | 1 947          | 877           | 2 857          | 2           |
| 867                            | 700            | 814            | 286           | 1 408          | 3           |
| 190                            | 129            | 129            | 45            | 260            | 4           |
| 602                            | 452            | 435            | 173           | 782            | 5           |
| 2 184                          | 2 390          | 2 471          | 1 482         | 5 740          | 6           |
| 129 438                        | 87 667         | 92 061         | 37 937        | 167 493        | 7           |
| 1 583                          | 1 043          | 1 261          | 444           | 2 105          | 8           |
| <b>140 514</b>                 | <b>96 781</b>  | <b>104 167</b> | <b>42 393</b> | <b>202 397</b> | <b>9</b>    |
| <b>lich</b>                    |                |                |               |                |             |
| 1 703                          | 1 601          | 3 585          | 906           | 18 081         | 10          |
| 410                            | 275            | 251            | 92            | 343            | 11          |
| 376                            | 291            | 331            | 128           | 635            | 12          |
| 126                            | 91             | 90             | 35            | 173            | 13          |
| 313                            | 243            | 211            | 94            | 399            | 14          |
| 181                            | 178            | 241            | 130           | 445            | 15          |
| 127 890                        | 91 393         | 98 096         | 42 452        | 182 175        | 16          |
| 1 274                          | 917            | 1 090          | 447           | 2 025          | 17          |
| <b>132 273</b>                 | <b>94 989</b>  | <b>103 895</b> | <b>44 284</b> | <b>204 276</b> | <b>18</b>   |
| <b>gesamt</b>                  |                |                |               |                |             |
| 3 985                          | 3 686          | 8 634          | 2 055         | 39 833         | 19          |
| 3 778                          | 2 590          | 2 198          | 969           | 3 200          | 20          |
| 1 243                          | 991            | 1 145          | 414           | 2 043          | 21          |
| 316                            | 220            | 219            | 80            | 433            | 22          |
| 915                            | 695            | 646            | 267           | 1 181          | 23          |
| 2 365                          | 2 568          | 2 712          | 1 612         | 6 185          | 24          |
| 257 328                        | 179 060        | 190 157        | 80 389        | 349 668        | 25          |
| 2 857                          | 1 960          | 2 351          | 891           | 4 130          | 26          |
| <b>272 787</b>                 | <b>191 770</b> | <b>208 062</b> | <b>86 677</b> | <b>406 673</b> | <b>27</b>   |

Noch: **1. Schwerbehinderte Menschen**  
 Noch: **1.7 Nach Ursache der schwersten Behinde**  
**1.7.2**

| Lfd. Nr.  | Ursache der schwersten Behinderung                                     |                  |            |             |
|-----------|--|------------------|------------|-------------|
|           |  | insgesamt        |            | 50          |
|           |  | Anzahl           |            |             |
|           |  |                  |            | <b>männ</b> |
| 1         | Angeborene Behinderung   | 36 238           | 100        | 10,8        |
| 2         | Arbeitsunfall (einschl. Wege- und Betriebswegeunfall), Berufskrankheit | 17 228           | 100        | 34,0        |
| 3         | Verkehrsunfall   | 5 618            | 100        | 27,4        |
| 4         | Häuslicher Unfall  | 1 230            | 100        | 38,7        |
| 5         | Sonstiger oder nicht näher bezeichneter Unfall                         | 3 778            | 100        | 35,3        |
| 6         | Anerkannte Kriegs-, Wehrdienst- oder Zivildienstbeschädigung           | 17 173           | 100        | 16,9        |
| 7         | Allgemeine Krankheit (einschl. Impfschaden)                            | 758 507          | 100        | 32,1        |
| 8         | Sonstige, mehrere oder ungenügend bezeichnete Ursachen                 | 9 153            | 100        | 29,6        |
| <b>9</b>  | <b>Zusammen</b>  | <b>848 925</b>   | <b>100</b> | <b>30,9</b> |
|           |  |                  |            | <b>weib</b> |
| 10        | Angeborene Behinderung   | 28 769           | 100        | 10,0        |
| 11        | Arbeitsunfall (einschl. Wege- und Betriebswegeunfall), Berufskrankheit | 2 006            | 100        | 31,6        |
| 12        | Verkehrsunfall   | 2 402            | 100        | 26,6        |
| 13        | Häuslicher Unfall  | 766              | 100        | 32,7        |
| 14        | Sonstiger oder nicht näher bezeichneter Unfall                         | 1 779            | 100        | 29,1        |
| 15        | Anerkannte Kriegs-, Wehrdienst- oder Zivildienstbeschädigung           | 1 380            | 100        | 14,8        |
| 16        | Allgemeine Krankheit (einschl. Impfschaden)                            | 743 993          | 100        | 27,1        |
| 17        | Sonstige, mehrere oder ungenügend bezeichnete Ursachen                 | 7 630            | 100        | 24,6        |
| <b>18</b> | <b>Zusammen</b>  | <b>788 725</b>   | <b>100</b> | <b>26,4</b> |
|           |  |                  |            | <b>Ins</b>  |
| 19        | Angeborene Behinderung   | 65 007           | 100        | 10,4        |
| 20        | Arbeitsunfall (einschl. Wege- und Betriebswegeunfall), Berufskrankheit | 19 234           | 100        | 33,7        |
| 21        | Verkehrsunfall   | 8 020            | 100        | 27,2        |
| 22        | Häuslicher Unfall  | 1 996            | 100        | 36,4        |
| 23        | Sonstiger oder nicht näher bezeichneter Unfall                         | 5 557            | 100        | 33,3        |
| 24        | Anerkannte Kriegs-, Wehrdienst- oder Zivildienstbeschädigung           | 18 553           | 100        | 16,7        |
| 25        | Allgemeine Krankheit (einschl. Impfschaden)                            | 1 502 500        | 100        | 29,6        |
| 26        | Sonstige, mehrere oder ungenügend bezeichnete Ursachen                 | 16 783           | 100        | 27,3        |
| <b>27</b> | <b>Insgesamt</b>   | <b>1 637 650</b> | <b>100</b> | <b>28,8</b> |

**am 31. Dezember 2005**  
**anzahl und Grad der Behinderung**  
**Prozent**

| Schwerbehinderte Menschen      |             |             |            |             | Lfd.<br>Nr. |
|--------------------------------|-------------|-------------|------------|-------------|-------------|
| davon mit Grad der Behinderung |             |             |            |             |             |
| 60                             | 70          | 80          | 90         | 100         |             |
| %                              |             |             |            |             |             |
| <b>lich</b>                    |             |             |            |             |             |
| 6,2                            | 5,7         | 13,9        | 3,1        | 60,0        | 1           |
| 19,5                           | 13,4        | 11,3        | 5,0        | 16,5        | 2           |
| 15,4                           | 12,4        | 14,4        | 5,0        | 25,0        | 3           |
| 15,4                           | 10,4        | 10,4        | 3,6        | 21,1        | 4           |
| 15,9                           | 11,9        | 11,5        | 4,5        | 20,6        | 5           |
| 12,7                           | 13,9        | 14,3        | 8,6        | 33,4        | 6           |
| 17,0                           | 11,5        | 12,1        | 5,0        | 22,0        | 7           |
| 17,2                           | 11,3        | 13,7        | 4,8        | 22,9        | 8           |
| <b>16,5</b>                    | <b>11,4</b> | <b>12,2</b> | <b>4,9</b> | <b>23,8</b> | <b>9</b>    |
| <b>lich</b>                    |             |             |            |             |             |
| 5,9                            | 5,5         | 12,4        | 3,1        | 62,8        | 10          |
| 20,4                           | 13,7        | 12,5        | 4,5        | 17,0        | 11          |
| 15,6                           | 12,1        | 13,7        | 5,3        | 26,4        | 12          |
| 16,4                           | 11,8        | 11,7        | 4,5        | 22,5        | 13          |
| 17,5                           | 13,6        | 11,8        | 5,2        | 22,4        | 14          |
| 13,1                           | 12,8        | 17,4        | 9,4        | 32,2        | 15          |
| 17,1                           | 12,2        | 13,1        | 5,7        | 24,4        | 16          |
| 16,6                           | 12,0        | 14,2        | 5,8        | 26,5        | 17          |
| <b>16,7</b>                    | <b>12,0</b> | <b>13,1</b> | <b>5,6</b> | <b>25,8</b> | <b>18</b>   |
| <b>gesamt</b>                  |             |             |            |             |             |
| 6,1                            | 5,6         | 13,2        | 3,1        | 61,2        | 19          |
| 19,6                           | 13,4        | 11,4        | 5,0        | 16,6        | 20          |
| 15,4                           | 12,3        | 14,2        | 5,1        | 25,4        | 21          |
| 15,8                           | 11,0        | 10,9        | 4,0        | 21,6        | 22          |
| 16,4                           | 12,5        | 11,6        | 4,8        | 21,2        | 23          |
| 12,7                           | 13,8        | 14,6        | 8,6        | 33,3        | 24          |
| 17,1                           | 11,9        | 12,6        | 5,3        | 23,2        | 25          |
| 17,0                           | 11,6        | 14,0        | 5,3        | 24,6        | 26          |
| <b>16,6</b>                    | <b>11,7</b> | <b>12,7</b> | <b>5,2</b> | <b>24,8</b> | <b>27</b>   |

## 2. Behinderungen am 31. Dezember 2005 nach

| Lfd. Nr.  | Art der Behinderung  |                |                        |  |
|-----------|--|----------------|------------------------|--|
|           |  | insgesamt      | angeborene Behinderung | Arbeitsunfall (einschl. Wege- und Betriebswegeunfall), Berufskrankheit |
|           |  |                |                        | <b>schwerste</b>   |
|           | <b>Verlust oder Teilverlust</b>  |                |                        |  |
| 1         | eines Armes  | 2 448          | 357                    | 401  |
| 2         | eines Beines   | 7 046          | 85                     | 1 043  |
| 3         | beider Arme  | 432            | 78                     | 95   |
| 4         | beider Beine   | 1 008          | 26                     | 89   |
| 5         | eines Armes und eines Beines   | 222            | 33                     | 22   |
| 6         | von drei oder vier Gliedmaßen  | 83             | 17                     | 4  |
| <b>7</b>  | <b>Zusammen</b>  | <b>11 239</b>  | <b>596</b>             | <b>1 654</b>   |
|           | <b>Funktioneinschränkung</b>   |                |                        |  |
| 8         | eines Armes  | 10 133         | 1 178                  | 1 989  |
| 9         | eines Beines   | 31 222         | 1 028                  | 3 606  |
| 10        | beider Arme  | 3 867          | 363                    | 285  |
| 11        | beider Beine   | 129 076        | 2 481                  | 1 516  |
| 12        | eines Armes und eines Beines   | 7 670          | 696                    | 439  |
| 13        | von drei Gliedmaßen  | 2 125          | 119                    | 169  |
| 14        | beider Arme und beider Beine   | 24 791         | 1 341                  | 179  |
| <b>15</b> | <b>Zusammen</b>  | <b>208 884</b> | <b>7 206</b>           | <b>8 183</b>   |
|           | <b>Funktioneinschränkung der Wirbelsäule und des Rumpfes, Deformierung des Brustkorbes</b>                     |                |                        |  |
| 16        | Deformierung des Brustkorbes mit Funktionseinschränkung der Wirbelsäule  | 365            | 43                     | 8  |
| 17        | Funktionseinschränkung der Wirbelsäule   | 57 763         | 202                    | 189  |
| 18        | Funktionseinschränkung der Wirbelsäule und der Gliedmaßen  | 150 329        | 616                    | 610  |
| 19        | sonstige Einschränkung der Stützfunktion des Rumpfes   | 1 519          | 101                    | 40   |
| <b>20</b> | <b>Zusammen</b>  | <b>209 976</b> | <b>962</b>             | <b>847</b>   |
|           | <b>Blindheit und Sehbehinderung</b>  |                |                        |  |
| 21        | Blindheit oder Verlust beider Augen  | 13 721         | 1 001                  | 63   |
| 22        | hochgradige Sehbehinderung   | 11 252         | 271                    | 22   |
| 23        | sonstige Sehbehinderung  | 44 146         | 711                    | 461  |
| <b>24</b> | <b>Zusammen</b>  | <b>69 119</b>  | <b>1 983</b>           | <b>546</b>   |
|           | <b>Sprach- oder Sprechstörungen, Taubheit, Schwerhörigkeit, Gleichgewichtsstörungen</b>                        |                |                        |  |
| 25        | Sprach- oder Sprechstörungen   | 755            | 165                    | 3  |
| 26        | Taubheit   | 6 382          | 2 313                  | 7  |
| 27        | Taubheit kombiniert mit Störungen der Sprachentwicklung und entsprechenden Störungen der geistigen Entwicklung | 3 852          | 1 996                  | 2  |
| 28        | Schwerhörigkeit, auch kombiniert mit Gleichgewichtsstörungen   | 48 333         | 1 034                  | 181  |
| 29        | Gleichgewichtsstörungen  | 428            | 10                     | 1  |
| <b>30</b> | <b>Zusammen</b>  | <b>59 750</b>  | <b>5 518</b>           | <b>194</b>   |
|           | <b>Verlust einer Brust oder beider Brüste, Entstellungen u. a.</b>   |                |                        |  |
| 31        | Kleinwuchs   | 363            | 174                    | -  |
| 32        | Entstellung, belästigende oder abstoßende Absonderungen oder Gerüche   | 462            | 46                     | 13   |
| 33        | Verlust einer Brust oder beider Brüste   | 37 000         | -                      | 3  |
| <b>34</b> | <b>Zusammen</b>  | <b>37 825</b>  | <b>220</b>             | <b>16</b>  |

## Art und Ursache der einzelnen Behinderung

| Behinderungen      |                   |  |  |  |  |           | Lfd.<br>Nr. |
|--------------------|-------------------|--|--|--|--|-----------|-------------|
| davon durch        |                   |  |  |  |  |           |             |
| Verkehrsunfall     | häuslichen Unfall | sonstigen oder<br>nicht näher<br>bezeichneten Unfall | anerkannte Kriegs-,<br>Wehrdienst- oder Zivil-<br>dienstbeschädigung | allgemeine Krankheit<br>(einschl. Impfschaden) | sonstige, mehrere<br>oder ungenügend<br>bezeichnete Ursachen |           |             |
| <b>Behinderung</b> |                   |  |  |  |  |           |             |
| 68                 | 39                | 111  | 368  | 1 095  | 9  | 1         |             |
| 626                | 53                | 288  | 1 829  | 3 058  | 64   | 2         |             |
| 12                 | 3                 | 28   | 69   | 139  | 8  | 3         |             |
| 51                 | 6                 | 26   | 162  | 635  | 13   | 4         |             |
| 15                 | 2                 | 14   | 41   | 89   | 6  | 5         |             |
| 2                  | –                 | 3  | 8  | 47   | 2  | 6         |             |
| <b>774</b>         | <b>103</b>        | <b>470</b>   | <b>2 477</b>   | <b>5 063</b>                                   | <b>102</b>   | <b>7</b>  |             |
| 533                | 263               | 621  | 1 489  | 3 956  | 104  | 8         |             |
| 1 663              | 510               | 1 538  | 2 282  | 20 111   | 484  | 9         |             |
| 72                 | 51                | 90   | 185  | 2 706  | 115  | 10        |             |
| 744                | 142               | 488  | 888  | 120 268  | 2 549  | 11        |             |
| 216                | 35                | 105  | 376  | 5 698  | 105  | 12        |             |
| 102                | 10                | 26   | 100  | 1 395  | 204  | 13        |             |
| 176                | 33                | 87   | 124  | 22 459   | 392  | 14        |             |
| <b>3 506</b>       | <b>1 044</b>      | <b>2 955</b>   | <b>5 444</b>   | <b>176 593</b>                                 | <b>3 953</b>   | <b>15</b> |             |
| 1                  | –                 | –  | 23   | 285  | 5  | 16        |             |
| 82                 | 32                | 63   | 103  | 56 547   | 545  | 17        |             |
| 265                | 86                | 200  | 315  | 146 220  | 2 017  | 18        |             |
| 13                 | 4                 | 9  | 45   | 1 291  | 16   | 19        |             |
| <b>361</b>         | <b>122</b>        | <b>272</b>   | <b>486</b>   | <b>204 343</b>                                 | <b>2 583</b>   | <b>20</b> |             |
| 38                 | 10                | 32   | 237  | 12 203   | 137  | 21        |             |
| 15                 | 4                 | 8  | 32   | 10 786   | 114  | 22        |             |
| 139                | 100               | 186  | 440  | 41 705   | 404  | 23        |             |
| <b>192</b>         | <b>114</b>        | <b>226</b>   | <b>709</b>   | <b>64 694</b>                                  | <b>655</b>   | <b>24</b> |             |
| 3                  | –                 | 3  | 3  | 569  | 9  | 25        |             |
| 2                  | 3                 | 8  | 23   | 3 978  | 48   | 26        |             |
| 3                  | 1                 | 6  | 8  | 1 795  | 41   | 27        |             |
| 15                 | 9                 | 24   | 154  | 46 459   | 457  | 28        |             |
| 1                  | 2                 | –  | –  | 408  | 6  | 29        |             |
| <b>24</b>          | <b>15</b>         | <b>41</b>  | <b>188</b>   | <b>53 209</b>                                  | <b>561</b>   | <b>30</b> |             |
| –                  | –                 | –  | –  | 160  | 29   | 31        |             |
| 18                 | 9                 | 6  | 26   | 341  | 3  | 32        |             |
| 2                  | 5                 | 17   | 1  | 36 706   | 266  | 33        |             |
| <b>20</b>          | <b>14</b>         | <b>23</b>  | <b>27</b>  | <b>37 207</b>                                  | <b>298</b>   | <b>34</b> |             |

| Lfd. Nr.  | Art der Behinderung   |                  |                        |  |
|-----------|---|------------------|------------------------|--|
|           |   | insgesamt        | angeborene Behinderung | Arbeitsunfall (einschl. Wege- und Betriebswegeunfall), Berufskrankheit |
|           |   |                  |                        | noch: <b>schwerste</b>   |
|           | <b>Beeinträchtigung der Funktion von inneren Organen bzw. Organsystemen</b>   |                  |                        |  |
| 35        | von Herz-Kreislauf  | 48 959           | 746                    | 21   |
| 36        | von Herz-Kreislauf und einem oder mehreren weiteren inneren Organen   | 91 263           | 394                    | 29   |
| 37        | der oberen Atemwege   | 3 294            | 83                     | 13   |
| 38        | der oberen Atemwege und eines oder mehrerer weiterer innerer Organe   | 4 240            | 37                     | 24   |
| 39        | der tieferen Atemwege und Lungen  | 29 043           | 103                    | 470  |
| 40        | der tieferen Atemwege und Lungen sowie eines oder mehrerer weiterer innerer Organe  | 25 543           | 87                     | 413  |
| 41        | der Verdauungsorgane  | 30 562           | 211                    | 46   |
| 42        | der Verdauungsorgane und eines oder mehrerer weiterer innerer Organe  | 25 688           | 123                    | 31   |
| 43        | der Harnorgane  | 15 671           | 168                    | 27   |
| 44        | der Harnorgane und eines oder mehrerer weiterer innerer Organe  | 17 184           | 137                    | 31   |
| 45        | der Geschlechtsorgane   | 21 533           | 30                     | 12   |
| 46        | der Geschlechtsorgane und eines oder mehrerer weiterer innerer Organe   | 15 228           | 21                     | 6  |
| 47        | der inneren Sekretion und/oder des Stoffwechsels  | 19 718           | 298                    | 12   |
| 48        | der inneren Sekretion und/oder des Stoffwechsels und eines oder mehrerer weiterer innerer Organe  | 16 607           | 158                    | 8  |
| 49        | des Blutes und des Retikulo-Endothelialen Systems   | 6 498            | 232                    | 6  |
| 50        | des Blutes und des Retikulo-Endothelialen Systems und eines oder mehrerer weiterer innerer Organe   | 5 012            | 110                    | 6  |
| <b>51</b> | <b>Zusammen</b>   | <b>376 043</b>   | <b>2 938</b>           | <b>1 155</b>   |
|           | <b>Querschnittslähmung, zerebrale Störungen, geistig-seelische Behinderungen, Suchtkrankheiten</b>  |                  |                        |  |
| 52        | Querschnittslähmung   | 2 102            | 147                    | 310  |
| 53        | hirnorganische Anfälle (auch mit geistig-seelischen Störungen) ohne neurologische Ausfallserscheinungen am Bewegungsapparat   | 19 849           | 2 354                  | 133  |
| 54        | hirnorganische Anfälle (auch mit geistig-seelischen Störungen) mit neurologischen Ausfallserscheinungen am Bewegungsapparat   | 10 191           | 1 890                  | 58   |
| 55        | hirnorganisches Psychosyndrom (Hirnleistungsschwäche, organische Wesensänderung) ohne neurologische Ausfallserscheinungen am Bewegungsapparat; symptomatische Psychosen | 33 411           | –                      | 397  |
| 56        | hirnorganisches Psychosyndrom (Hirnleistungsschwäche, organische Wesensänderung) mit neurologischen Ausfallserscheinungen am Bewegungsapparat                           | 60 429           | –                      | 506  |
| 57        | Störungen der geistigen Entwicklung (z. B. Lernbehinderung, geistige Behinderung)   | 53 303           | 30 836                 | 30   |
| 58        | körperlich nicht begründbare (endogene) Psychosen (Schizophrenie, affektive Psychosen)  | 37 487           | –                      | –  |
| 59        | Neurosen; Persönlichkeits- und Verhaltensstörungen  | 23 669           | –                      | 28   |
| 60        | Suchtkrankheiten  | 7 902            | –                      | 1  |
| <b>61</b> | <b>Zusammen</b>   | <b>248 343</b>   | <b>35 227</b>          | <b>1 463</b>   |
|           | <b>Sonstige und ungenügend bezeichnete Behinderungen</b>  |                  |                        |  |
| 62        | nur Behinderungen mit Einzel-GdB unter 25   | 17 653           | 6                      | 9  |
| 63        | anderweitig nicht einzuordnende oder ungenügend bezeichnete Behinderungen   | 398 818          | 10 351                 | 5 167  |
| <b>64</b> | <b>Zusammen</b>   | <b>416 471</b>   | <b>10 357</b>          | <b>5 176</b>   |
| <b>65</b> | <b>Insgesamt</b>  | <b>1 637 650</b> | <b>65 007</b>          | <b>19 234</b>  |



## Art und Ursache der einzelnen Behinderung

| Behinderungen      |                   |  |  |  |  |           | Lfd.<br>Nr. |
|--------------------|-------------------|--|--|--|--|-----------|-------------|
| davon durch        |                   |  |  |  |  |           |             |
| Verkehrsunfall     | häuslichen Unfall | sonstigen oder<br>nicht näher<br>bezeichneten Unfall | anerkannte Kriegs-,<br>Wehrdienst- oder Zivil-<br>dienstbeschädigung | allgemeine Krankheit<br>(einschl. Impfschaden) | sonstige, mehrere<br>oder ungenügend<br>bezeichnete Ursachen |           |             |
| <b>Behinderung</b> |                   |  |  |  |  |           |             |
| 5                  | 5                 | 7  | 111  | 47 691   | 373  | 35        |             |
| 8                  | 5                 | 14   | 135  | 90 116   | 562  | 36        |             |
| 6                  | 2                 | 2  | 34   | 3 129  | 25   | 37        |             |
| 3                  | –                 | 2  | 19   | 4 129  | 26   | 38        |             |
| 6                  | 5                 | 8  | 550  | 27 613   | 288  | 39        |             |
| 13                 | 12                | 3  | 407  | 24 359   | 249  | 40        |             |
| 11                 | 3                 | 10   | 83   | 29 950   | 248  | 41        |             |
| 13                 | 1                 | 6  | 85   | 25 249   | 180  | 42        |             |
| 12                 | 6                 | 4  | 39   | 15 304   | 111  | 43        |             |
| 12                 | 3                 | 12   | 48   | 16 831   | 110  | 44        |             |
| 1                  | –                 | 6  | 13   | 21 319   | 152  | 45        |             |
| 3                  | 1                 | 4  | 8  | 15 103   | 82   | 46        |             |
| 3                  | 3                 | 2  | 17   | 19 243   | 140  | 47        |             |
| 3                  | –                 | 4  | 6  | 16 335   | 93   | 48        |             |
| 1                  | 2                 | 4  | 1  | 6 208  | 44   | 49        |             |
| –                  | –                 | –  | 3  | 4 853  | 40   | 50        |             |
| <b>100</b>         | <b>48</b>         | <b>88</b>  | <b>1 559</b>   | <b>367 432</b>                                 | <b>2 723</b>   | <b>51</b> |             |
| 342                | 70                | 234  | 14   | 954  | 31   | 52        |             |
| 185                | 28                | 106  | 232  | 16 559   | 252  | 53        |             |
| 140                | 24                | 57   | 142  | 7 724  | 156  | 54        |             |
| 459                | 65                | 194  | 392  | 31 588   | 316  | 55        |             |
| 811                | 99                | 292  | 263  | 57 892   | 566  | 56        |             |
| 55                 | 22                | 27   | 40   | 21 711   | 582  | 57        |             |
| –                  | –                 | –  | –  | 37 076   | 411  | 58        |             |
| 18                 | 3                 | 10   | 39   | 23 360   | 211  | 59        |             |
| 1                  | 3                 | 1  | 3  | 7 833  | 60   | 60        |             |
| <b>2 011</b>       | <b>314</b>        | <b>921</b>   | <b>1 125</b>   | <b>204 697</b>                                 | <b>2 585</b>   | <b>61</b> |             |
| 2                  | 1                 | –  | 16   | 17 615   | 4  | 62        |             |
| 1 030              | 221               | 561  | 6 522  | 371 647  | 3 319  | 63        |             |
| <b>1 032</b>       | <b>222</b>        | <b>561</b>   | <b>6 538</b>   | <b>389 262</b>                                 | <b>3 323</b>   | <b>64</b> |             |
| <b>8 020</b>       | <b>1 996</b>      | <b>5 557</b>   | <b>18 553</b>  | <b>1 502 500</b>                               | <b>16 783</b>  | <b>65</b> |             |

| Lfd. Nr. | Art der Behinderung  |                |                        |  |
|----------|--|----------------|------------------------|--|
|          |  | insgesamt      | angeborene Behinderung | Arbeitsunfall (einschl. Wege- und Betriebswegeunfall), Berufskrankheit |
|          |  |                |                        | <b>zweitschwerste</b>  |
|          | <b>Verlust oder Teilverlust</b>  |                |                        |  |
| 1        | eines Armes  | 827            | 20                     | 45   |
| 2        | eines Beines   | 810            | 8                      | 81   |
| 3        | beider Arme  | 70             | 6                      | 7  |
| 4        | beider Beine   | 136            | 3                      | 5  |
| 5        | eines Armes und eines Beines   | 24             | 2                      | 3  |
| 6        | von drei oder vier Gliedmaßen  | 12             | –                      | 2  |
| 7        | <b>Zusammen</b>  | <b>1 879</b>   | <b>39</b>              | <b>143</b>   |
|          | <b>Funktioneinschränkung</b>   |                |                        |  |
| 8        | eines Armes  | 4 098          | 112                    | 798  |
| 9        | eines Beines   | 10 766         | 130                    | 1 259  |
| 10       | beider Arme  | 2 311          | 40                     | 92   |
| 11       | beider Beine   | 55 015         | 298                    | 326  |
| 12       | eines Armes und eines Beines   | 1 254          | 45                     | 103  |
| 13       | von drei Gliedmaßen  | 684            | 4                      | 16   |
| 14       | beider Arme und beider Beine   | 6 214          | 79                     | 20   |
| 15       | <b>Zusammen</b>  | <b>80 342</b>  | <b>708</b>             | <b>2 614</b>   |
|          | <b>Funktioneinschränkung der Wirbelsäule und des Rumpfes, Deformierung des Brustkorbes</b>                     |                |                        |  |
| 16       | Deformierung des Brustkorbes mit Funktionseinschränkung der Wirbelsäule  | 110            | 8                      | 2  |
| 17       | Funktionseinschränkung der Wirbelsäule   | 56 992         | 65                     | 76   |
| 18       | Funktionseinschränkung der Wirbelsäule und der Gliedmaßen  | 95 410         | 86                     | 152  |
| 19       | sonstige Einschränkung der Stützfunktion des Rumpfes   | 369            | 13                     | 9  |
| 20       | <b>Zusammen</b>  | <b>152 881</b> | <b>172</b>             | <b>239</b>   |
|          | <b>Blindheit und Sehbehinderung</b>  |                |                        |  |
| 21       | Blindheit oder Verlust beider Augen  | 706            | 99                     | –  |
| 22       | hochgradige Sehbehinderung   | 857            | 43                     | 3  |
| 23       | sonstige Sehbehinderung  | 27 742         | 347                    | 340  |
| 24       | <b>Zusammen</b>  | <b>29 305</b>  | <b>489</b>             | <b>343</b>   |
|          | <b>Sprach- oder Sprechstörungen, Taubheit, Schwerhörigkeit, Gleichgewichtsstörungen</b>                        |                |                        |  |
| 25       | Sprach- oder Sprechstörungen   | 293            | 41                     | 1  |
| 26       | Taubheit   | 184            | 27                     | 1  |
| 27       | Taubheit kombiniert mit Störungen der Sprachentwicklung und entsprechenden Störungen der geistigen Entwicklung | 83             | 27                     | –  |
| 28       | Schwerhörigkeit, auch kombiniert mit Gleichgewichtsstörungen   | 32 802         | 191                    | 107  |
| 29       | Gleichgewichtsstörungen  | 198            | 3                      | 2  |
| 30       | <b>Zusammen</b>  | <b>33 560</b>  | <b>289</b>             | <b>111</b>   |
|          | <b>Verlust einer Brust oder beider Brüste, Entstellungen u. a.</b>   |                |                        |  |
| 31       | Kleinwuchs   | 127            | 59                     | –  |
| 32       | Entstellung, belästigende oder abstoßende Absonderungen oder Gerüche   | 161            | 14                     | 3  |
| 33       | Verlust einer Brust oder beider Brüste   | 8 306          | –                      | 1  |
| 34       | <b>Zusammen</b>  | <b>8 594</b>   | <b>73</b>              | <b>4</b>   |

## Art und Ursache der einzelnen Behinderung

| Behinderungen      |                   |  |  |  |  |           | Lfd.<br>Nr. |
|--------------------|-------------------|--|--|--|--|-----------|-------------|
| davon durch        |                   |  |  |  |  |           |             |
| Verkehrsunfall     | häuslichen Unfall | sonstigen oder<br>nicht näher<br>bezeichneten Unfall | anerkannte Kriegs-,<br>Wehrdienst- oder Zivil-<br>dienstbeschädigung | allgemeine Krankheit<br>(einschl. Impfschaden) | sonstige, mehrere<br>oder ungenügend<br>bezeichnete Ursachen |           |             |
| <b>Behinderung</b> |                   |  |  |  |  |           |             |
| 7                  | 11                | 23   | 46   | 673  | 2  | 1         |             |
| 35                 | 7                 | 32   | 170  | 468  | 9  | 2         |             |
| 2                  | 2                 | 6  | 10   | 37   | –  | 3         |             |
| 3                  | 3                 | 1  | 9  | 110  | 2  | 4         |             |
| 1                  | 1                 | –  | 5  | 11   | 1  | 5         |             |
| –                  | –                 | –  | 2  | 8  | –  | 6         |             |
| <b>48</b>          | <b>24</b>         | <b>62</b>  | <b>242</b>   | <b>1 307</b>                                   | <b>14</b>  | <b>7</b>  |             |
| 108                | 116               | 215  | 572  | 2 127  | 50   | 8         |             |
| 293                | 168               | 421  | 755  | 7 604  | 136  | 9         |             |
| 16                 | 15                | 36   | 60   | 1 983  | 69   | 10        |             |
| 105                | 48                | 93   | 276  | 53 031   | 838  | 11        |             |
| 37                 | 5                 | 23   | 107  | 917  | 17   | 12        |             |
| 8                  | 2                 | 8  | 33   | 526  | 87   | 13        |             |
| 11                 | 4                 | 13   | 26   | 5 972  | 89   | 14        |             |
| <b>578</b>         | <b>358</b>        | <b>809</b>   | <b>1 829</b>   | <b>72 160</b>                                  | <b>1 286</b>   | <b>15</b> |             |
| –                  | –                 | –  | 6  | 94   | –  | 16        |             |
| 31                 | 19                | 39   | 51   | 56 303   | 408  | 17        |             |
| 49                 | 20                | 49   | 85   | 94 139   | 830  | 18        |             |
| 1                  | 1                 | 1  | 8  | 329  | 7  | 19        |             |
| <b>81</b>          | <b>40</b>         | <b>89</b>  | <b>150</b>   | <b>150 865</b>                                 | <b>1 245</b>   | <b>20</b> |             |
| 3                  | 2                 | –  | 4  | 590  | 8  | 21        |             |
| 1                  | 1                 | 2  | 3  | 795  | 9  | 22        |             |
| 104                | 57                | 163  | 224  | 26 288   | 219  | 23        |             |
| <b>108</b>         | <b>60</b>         | <b>165</b>   | <b>231</b>   | <b>27 673</b>                                  | <b>236</b>   | <b>24</b> |             |
| 3                  | –                 | –  | 2  | 244  | 2  | 25        |             |
| 1                  | –                 | –  | 2  | 153  | –  | 26        |             |
| –                  | –                 | –  | –  | 56   | –  | 27        |             |
| 10                 | 3                 | 6  | 68   | 32 192   | 225  | 28        |             |
| 1                  | –                 | 1  | –  | 191  | –  | 29        |             |
| <b>15</b>          | <b>3</b>          | <b>7</b>   | <b>72</b>  | <b>32 836</b>                                  | <b>227</b>   | <b>30</b> |             |
| –                  | –                 | –  | –  | 67   | 1  | 31        |             |
| 6                  | –                 | 4  | 8  | 125  | 1  | 32        |             |
| –                  | 1                 | 1  | 1  | 8 266  | 36   | 33        |             |
| <b>6</b>           | <b>1</b>          | <b>5</b>   | <b>9</b>   | <b>8 458</b>                                   | <b>38</b>  | <b>34</b> |             |

| Lfd. Nr.  | Art der Behinderung   |                |                        |  |
|-----------|---|----------------|------------------------|--|
|           |   | insgesamt      | angeborene Behinderung | Arbeitsunfall (einschl. Wege- und Betriebswegeunfall), Berufskrankheit |
|           |   |                |                        | noch: <b>zweitschwerste</b>  |
|           | <b>Beeinträchtigung der Funktion von inneren Organen bzw. Organsystemen</b>   |                |                        |  |
| 35        | von Herz-Kreislauf  | 30 928         | 245                    | 7  |
| 36        | von Herz-Kreislauf und einem oder mehreren weiteren inneren Organen   | 54 992         | 101                    | 14   |
| 37        | der oberen Atemwege   | 833            | 11                     | 6  |
| 38        | der oberen Atemwege und eines oder mehrerer weiterer innerer Organe   | 1 076          | 7                      | 2  |
| 39        | der tieferen Atemwege und Lungen  | 9 669          | 24                     | 107  |
| 40        | der tieferen Atemwege und Lungen sowie eines oder mehrerer weiterer innerer Organe  | 7 319          | 14                     | 71   |
| 41        | der Verdauungsorgane  | 8 752          | 29                     | 8  |
| 42        | der Verdauungsorgane und eines oder mehrerer weiterer innerer Organe  | 7 197          | 7                      | 7  |
| 43        | der Harnorgane  | 5 551          | 65                     | 12   |
| 44        | der Harnorgane und eines oder mehrerer weiterer innerer Organe  | 4 760          | 37                     | 6  |
| 45        | der Geschlechtsorgane   | 2 473          | 10                     | 1  |
| 46        | der Geschlechtsorgane und eines oder mehrerer weiterer innerer Organe   | 2 290          | 1                      | –  |
| 47        | der inneren Sekretion und/oder des Stoffwechsels  | 8 826          | 24                     | 3  |
| 48        | der inneren Sekretion und/oder des Stoffwechsels und eines oder mehrerer weiterer innerer Organe  | 8 760          | 18                     | –  |
| 49        | des Blutes und des Retikulo-Endothelialen Systems   | 887            | 13                     | –  |
| 50        | des Blutes und des Retikulo-Endothelialen Systems und eines oder mehrerer weiterer innerer Organe   | 790            | 5                      | 1  |
| <b>51</b> | <b>Zusammen</b>   | <b>155 103</b> | <b>611</b>             | <b>245</b>   |
|           | <b>Querschnittslähmung, zerebrale Störungen, geistig-seelische Behinderungen, Suchtkrankheiten</b>  |                |                        |  |
| 52        | Querschnittslähmung   | 17             | –                      | 1  |
| 53        | hirnorganische Anfälle (auch mit geistig-seelischen Störungen) ohne neurologische Ausfallserscheinungen am Bewegungsapparat   | 3 257          | 90                     | 12   |
| 54        | hirnorganische Anfälle (auch mit geistig-seelischen Störungen) mit neurologischen Ausfallserscheinungen am Bewegungsapparat   | 927            | 32                     | 6  |
| 55        | hirnorganisches Psychosyndrom (Hirnleistungsschwäche, organische Wesensänderung) ohne neurologische Ausfallserscheinungen am Bewegungsapparat; symptomatische Psychosen | 8 945          | –                      | 49   |
| 56        | hirnorganisches Psychosyndrom (Hirnleistungsschwäche, organische Wesensänderung) mit neurologischen Ausfallserscheinungen am Bewegungsapparat                           | 7 080          | –                      | 30   |
| 57        | Störungen der geistigen Entwicklung (z. B. Lernbehinderung, geistige Behinderung)   | 1 667          | 605                    | 1  |
| 58        | körperlich nicht begründbare (endogene) Psychosen (Schizophrenie, affektive Psychosen)  | 6 553          | –                      | –  |
| 59        | Neurosen; Persönlichkeits- und Verhaltensstörungen  | 9 704          | –                      | 10   |
| 60        | Suchtkrankheiten  | 2 156          | –                      | 1  |
| <b>61</b> | <b>Zusammen</b>   | <b>40 306</b>  | <b>727</b>             | <b>110</b>   |
|           | <b>Sonstige und ungenügend bezeichnete Behinderungen</b>  |                |                        |  |
| 62        | nur Behinderungen mit Einzel-GdB unter 25   | –              | –                      | –  |
| 63        | anderweitig nicht einzuordnende oder ungenügend bezeichnete Behinderungen   | 245 683        | 638                    | 1 798  |
| <b>64</b> | <b>Zusammen</b>   | <b>245 683</b> | <b>638</b>             | <b>1 798</b>   |
| <b>65</b> | <b>Insgesamt</b>  | <b>747 653</b> | <b>3 746</b>           | <b>5 607</b>   |

## Art und Ursache der einzelnen Behinderung

| Behinderungen      |                   |  |  |  |  |           | Lfd.<br>Nr. |
|--------------------|-------------------|--|--|--|--|-----------|-------------|
| davon durch        |                   |  |  |  |  |           |             |
| Verkehrsunfall     | häuslichen Unfall | sonstigen oder<br>nicht näher<br>bezeichneten Unfall | anerkannte Kriegs-,<br>Wehrdienst- oder Zivil-<br>dienstbeschädigung | allgemeine Krankheit<br>(einschl. Impfschaden) | sonstige, mehrere<br>oder ungenügend<br>bezeichnete Ursachen |           |             |
| <b>Behinderung</b> |                   |  |  |  |  |           |             |
| 4                  | 4                 | 3  | 29   | 30 451   | 185  | 35        |             |
| 1                  | 6                 | 7  | 50   | 54 497   | 316  | 36        |             |
| -                  | -                 | -  | 10   | 805  | 1  | 37        |             |
| 1                  | -                 | -  | 3  | 1 056  | 7  | 38        |             |
| 5                  | 1                 | 2  | 126  | 9 315  | 89   | 39        |             |
| 2                  | 3                 | 2  | 81   | 7 078  | 68   | 40        |             |
| 8                  | 1                 | 4  | 36   | 8 629  | 37   | 41        |             |
| 3                  | -                 | -  | 24   | 7 114  | 42   | 42        |             |
| 4                  | 2                 | 8  | 6  | 5 409  | 45   | 43        |             |
| 7                  | 2                 | 3  | 12   | 4 666  | 27   | 44        |             |
| -                  | 1                 | 1  | 1  | 2 445  | 14   | 45        |             |
| -                  | -                 | 1  | 3  | 2 269  | 16   | 46        |             |
| -                  | -                 | 3  | 5  | 8 733  | 58   | 47        |             |
| 1                  | 1                 | 2  | 3  | 8 681  | 54   | 48        |             |
| 1                  | 1                 | 1  | -  | 869  | 2  | 49        |             |
| -                  | -                 | -  | -  | 774  | 10   | 50        |             |
| <b>37</b>          | <b>22</b>         | <b>37</b>  | <b>389</b>   | <b>152 791</b>                                 | <b>971</b>   | <b>51</b> |             |
| 2                  | -                 | 2  | -  | 12   | -  | 52        |             |
| 12                 | 1                 | 14   | 11   | 3 088  | 29   | 53        |             |
| 5                  | 4                 | 4  | 8  | 861  | 7  | 54        |             |
| 63                 | 8                 | 26   | 63   | 8 675  | 61   | 55        |             |
| 17                 | 6                 | 16   | 20   | 6 944  | 47   | 56        |             |
| 3                  | -                 | 4  | 1  | 1 035  | 18   | 57        |             |
| -                  | -                 | -  | -  | 6 491  | 62   | 58        |             |
| 7                  | 3                 | 6  | 11   | 9 612  | 55   | 59        |             |
| -                  | 1                 | -  | 1  | 2 137  | 16   | 60        |             |
| <b>109</b>         | <b>23</b>         | <b>72</b>  | <b>115</b>   | <b>38 855</b>                                  | <b>295</b>   | <b>61</b> |             |
| -                  | -                 | -  | -  | -  | -  | 62        |             |
| 250                | 92                | 246  | 1 663  | 239 636  | 1 360  | 63        |             |
| <b>250</b>         | <b>92</b>         | <b>246</b>   | <b>1 663</b>   | <b>239 636</b>                                 | <b>1 360</b>   | <b>64</b> |             |
| <b>1 232</b>       | <b>623</b>        | <b>1 492</b>   | <b>4 700</b>   | <b>724 581</b>                                 | <b>5 672</b>   | <b>65</b> |             |

| Lfd. Nr.   | Art der Behinderung  | insgesamt     | drittschwerste         |  |
|--|--|---------------|------------------------|--|
|  |  |               | angeborene Behinderung | Arbeitsunfall (einschl. Wege- und Betriebswegeunfall), Berufskrankheit |
| <b>Verlust oder Teilverlust</b>  |  |               |                        |  |
| 1  | eines Armes  | 216           | 1                      | 7  |
| 2  | eines Beines   | 112           | 1                      | 10   |
| 3  | beider Arme  | 16            | –                      | 1  |
| 4  | beider Beine   | 24            | 1                      | –  |
| 5  | eines Armes und eines Beines   | 6             | –                      | 1  |
| 6  | von drei oder vier Gliedmaßen  | 1             | –                      | –  |
| 7  | <b>Zusammen</b>  | <b>375</b>    | <b>3</b>               | <b>19</b>  |
| <b>Funktioneinschränkung</b>   |  |               |                        |  |
| 8  | eines Armes  | 1 254         | 14                     | 214  |
| 9  | eines Beines   | 2 749         | 20                     | 319  |
| 10   | beider Arme  | 774           | 6                      | 32   |
| 11   | beider Beine   | 16 773        | 35                     | 85   |
| 12   | eines Armes und eines Beines   | 273           | 5                      | 23   |
| 13   | von drei Gliedmaßen  | 174           | –                      | 2  |
| 14   | beider Arme und beider Beine   | 1 629         | 8                      | 4  |
| 15   | <b>Zusammen</b>  | <b>23 626</b> | <b>88</b>              | <b>679</b>   |
| <b>Funktioneinschränkung der Wirbelsäule und des Rumpfes, Deformierung des Brustkorbes</b> |  |               |                        |  |
| 16   | Deformierung des Brustkorbes mit Funktionseinschränkung der Wirbelsäule  | 24            | 1                      | 2  |
| 17   | Funktionseinschränkung der Wirbelsäule   | 21 713        | 13                     | 26   |
| 18   | Funktionseinschränkung der Wirbelsäule und der Gliedmaßen  | 30 488        | 3                      | 31   |
| 19   | sonstige Einschränkung der Stützfunktion des Rumpfes   | 121           | 2                      | –  |
| 20   | <b>Zusammen</b>  | <b>52 346</b> | <b>19</b>              | <b>59</b>  |
| <b>Blindheit und Sehbehinderung</b>  |  |               |                        |  |
| 21   | Blindheit oder Verlust beider Augen  | 10            | 1                      | –  |
| 22   | hochgradige Sehbehinderung   | 134           | 1                      | –  |
| 23   | sonstige Sehbehinderung  | 10 663        | 54                     | 76   |
| 24   | <b>Zusammen</b>  | <b>10 807</b> | <b>56</b>              | <b>76</b>  |
| <b>Sprach- oder Sprechstörungen, Taubheit, Schwerhörigkeit, Gleichgewichtsstörungen</b>    |  |               |                        |  |
| 25   | Sprach- oder Sprechstörungen   | 84            | 11                     | –  |
| 26   | Taubheit   | 5             | 1                      | –  |
| 27   | Taubheit kombiniert mit Störungen der Sprachentwicklung und entsprechenden Störungen der geistigen Entwicklung | 3             | 1                      | –  |
| 28   | Schwerhörigkeit, auch kombiniert mit Gleichgewichtsstörungen   | 13 198        | 28                     | 31   |
| 29   | Gleichgewichtsstörungen  | 84            | 1                      | –  |
| 30   | <b>Zusammen</b>  | <b>13 374</b> | <b>42</b>              | <b>31</b>  |
| <b>Verlust einer Brust oder beider Brüste, Entstellungen u. a.</b>                         |  |               |                        |  |
| 31   | Kleinwuchs   | 30            | 11                     | –  |
| 32   | Entstellung, belästigende oder abstoßende Absonderungen oder Gerüche   | 55            | 3                      | 1  |
| 33   | Verlust einer Brust oder beider Brüste   | 2 780         | –                      | –  |
| 34   | <b>Zusammen</b>  | <b>2 865</b>  | <b>14</b>              | <b>1</b>   |

## Art und Ursache der einzelnen Behinderung

| Behinderungen      |                   |  |  |  |  |           | Lfd.<br>Nr. |
|--------------------|-------------------|--|--|--|--|-----------|-------------|
| davon durch        |                   |  |  |  |  |           |             |
| Verkehrsunfall     | häuslichen Unfall | sonstigen oder<br>nicht näher<br>bezeichneten Unfall | anerkannte Kriegs-,<br>Wehrdienst- oder Zivil-<br>dienstbeschädigung | allgemeine Krankheit<br>(einschl. Impfschaden) | sonstige, mehrere<br>oder ungenügend<br>bezeichnete Ursachen |           |             |
| <b>Behinderung</b> |                   |  |  |  |  |           |             |
| -                  | -                 | 5  | 7  | 196  | -  | 1         |             |
| -                  | 1                 | 1  | 32   | 66   | 1  | 2         |             |
| -                  | 2                 | 1  | 1  | 11   | -  | 3         |             |
| -                  | -                 | -  | 1  | 22   | -  | 4         |             |
| -                  | -                 | -  | -  | 5  | -  | 5         |             |
| -                  | -                 | -  | -  | 1  | -  | 6         |             |
| -                  | <b>3</b>          | <b>7</b>   | <b>41</b>  | <b>301</b>                                     | <b>1</b>   | <b>7</b>  |             |
| 24                 | 30                | 62   | 226  | 663  | 21   | 8         |             |
| 52                 | 33                | 109  | 229  | 1 949  | 38   | 9         |             |
| 3                  | 4                 | 11   | 15   | 686  | 17   | 10        |             |
| 11                 | 7                 | 19   | 76   | 16 316   | 224  | 11        |             |
| 3                  | -                 | 3  | 38   | 197  | 4  | 12        |             |
| 1                  | 1                 | 4  | 14   | 134  | 18   | 13        |             |
| -                  | -                 | -  | 14   | 1 577  | 26   | 14        |             |
| <b>94</b>          | <b>75</b>         | <b>208</b>   | <b>612</b>   | <b>21 522</b>                                  | <b>348</b>   | <b>15</b> |             |
| -                  | -                 | 1  | 2  | 18   | -  | 16        |             |
| 6                  | 9                 | 12   | 7  | 21 474   | 166  | 17        |             |
| 9                  | 3                 | 11   | 27   | 30 170   | 234  | 18        |             |
| -                  | -                 | -  | 2  | 116  | 1  | 19        |             |
| <b>15</b>          | <b>12</b>         | <b>24</b>  | <b>38</b>  | <b>51 778</b>                                  | <b>401</b>   | <b>20</b> |             |
| -                  | -                 | -  | -  | 9  | -  | 21        |             |
| -                  | 2                 | -  | 3  | 128  | -  | 22        |             |
| 23                 | 10                | 42   | 98   | 10 276   | 84   | 23        |             |
| <b>23</b>          | <b>12</b>         | <b>42</b>  | <b>101</b>   | <b>10 413</b>                                  | <b>84</b>  | <b>24</b> |             |
| -                  | -                 | 1  | 1  | 71   | -  | 25        |             |
| -                  | -                 | -  | -  | 4  | -  | 26        |             |
| -                  | -                 | -  | -  | 2  | -  | 27        |             |
| 3                  | 1                 | 2  | 19   | 13 036   | 78   | 28        |             |
| -                  | -                 | -  | -  | 83   | -  | 29        |             |
| <b>3</b>           | <b>1</b>          | <b>3</b>   | <b>20</b>  | <b>13 196</b>                                  | <b>78</b>  | <b>30</b> |             |
| -                  | -                 | -  | -  | 17   | 2  | 31        |             |
| 1                  | 1                 | -  | 1  | 47   | 1  | 32        |             |
| -                  | -                 | 3  | -  | 2 753  | 24   | 33        |             |
| <b>1</b>           | <b>1</b>          | <b>3</b>   | <b>1</b>   | <b>2 817</b>                                   | <b>27</b>  | <b>34</b> |             |

| Lfd. Nr.  | Art der Behinderung   |                |                        |  |
|-----------|---|----------------|------------------------|--|
|           |   | insgesamt      | angeborene Behinderung | Arbeitsunfall (einschl. Wege- und Betriebswegeunfall), Berufskrankheit |
|           |   |                |                        | noch: <b>drittschwerste</b>  |
|           | <b>Beeinträchtigung der Funktion von inneren Organen bzw. Organsystemen</b>   |                |                        |  |
| 35        | von Herz-Kreislauf  | 9 487          | 23                     | 1  |
| 36        | von Herz-Kreislauf und einem oder mehreren weiteren inneren Organen   | 18 395         | 11                     | 4  |
| 37        | der oberen Atemwege   | 231            | 1                      | 1  |
| 38        | der oberen Atemwege und eines oder mehrerer weiterer innerer Organe   | 248            | –                      | –  |
| 39        | der tieferen Atemwege und Lungen  | 2 347          | 2                      | 28   |
| 40        | der tieferen Atemwege und Lungen sowie eines oder mehrerer weiterer innerer Organe  | 1 812          | 1                      | 16   |
| 41        | der Verdauungsorgane  | 2 202          | 2                      | 4  |
| 42        | der Verdauungsorgane und eines oder mehrerer weiterer innerer Organe  | 2 008          | 3                      | 1  |
| 43        | der Harnorgane  | 1 411          | 18                     | 5  |
| 44        | der Harnorgane und eines oder mehrerer weiterer innerer Organe  | 1 214          | 1                      | 2  |
| 45        | der Geschlechtsorgane   | 441            | 1                      | –  |
| 46        | der Geschlechtsorgane und eines oder mehrerer weiterer innerer Organe   | 494            | 1                      | –  |
| 47        | der inneren Sekretion und/oder des Stoffwechsels  | 2 311          | 2                      | 1  |
| 48        | der inneren Sekretion und/oder des Stoffwechsels und eines oder mehrerer weiterer innerer Organe  | 2 464          | 1                      | –  |
| 49        | des Blutes und des Retikulo-Endothelialen Systems   | 149            | 2                      | 1  |
| 50        | des Blutes und des Retikulo-Endothelialen Systems und eines oder mehrerer weiterer innerer Organe   | 168            | 1                      | –  |
| <b>51</b> | <b>Zusammen</b>   | <b>45 382</b>  | <b>70</b>              | <b>64</b>  |
|           | <b>Querschnittslähmung, zerebrale Störungen, geistig-seelische Behinderungen, Suchtkrankheiten</b>  |                |                        |  |
| 52        | Querschnittslähmung   | –              | –                      | –  |
| 53        | hirnorganische Anfälle (auch mit geistig-seelischen Störungen) ohne neurologische Ausfallserscheinungen am Bewegungsapparat   | 707            | 8                      | 1  |
| 54        | hirnorganische Anfälle (auch mit geistig-seelischen Störungen) mit neurologischen Ausfallserscheinungen am Bewegungsapparat   | 171            | 1                      | –  |
| 55        | hirnorganisches Psychosyndrom (Hirnleistungsschwäche, organische Wesensänderung) ohne neurologische Ausfallserscheinungen am Bewegungsapparat; symptomatische Psychosen | 3 359          | –                      | 9  |
| 56        | hirnorganisches Psychosyndrom (Hirnleistungsschwäche, organische Wesensänderung) mit neurologischen Ausfallserscheinungen am Bewegungsapparat                           | 1 747          | –                      | 4  |
| 57        | Störungen der geistigen Entwicklung (z. B. Lernbehinderung, geistige Behinderung)   | 210            | 60                     | –  |
| 58        | körperlich nicht begründbare (endogene) Psychosen (Schizophrenie, affektive Psychosen)  | 1 571          | –                      | –  |
| 59        | Neurosen; Persönlichkeits- und Verhaltensstörungen  | 2 545          | –                      | 1  |
| 60        | Suchtkrankheiten  | 426            | –                      | –  |
| <b>61</b> | <b>Zusammen</b>   | <b>10 736</b>  | <b>69</b>              | <b>15</b>  |
|           | <b>Sonstige und ungenügend bezeichnete Behinderungen</b>  |                |                        |  |
| 62        | nur Behinderungen mit Einzel-GdB unter 25   | –              | –                      | –  |
| 63        | anderweitig nicht einzuordnende oder ungenügend bezeichnete Behinderungen   | 63 739         | 54                     | 420  |
| <b>64</b> | <b>Zusammen</b>   | <b>63 739</b>  | <b>54</b>              | <b>420</b>   |
| <b>65</b> | <b>Insgesamt</b>  | <b>223 250</b> | <b>415</b>             | <b>1 364</b>   |



## Art und Ursache der einzelnen Behinderung

| Behinderungen      |                   |  |  |  |  |           | Lfd.<br>Nr. |
|--------------------|-------------------|--|--|--|--|-----------|-------------|
| davon durch        |                   |  |  |  |  |           |             |
| Verkehrsunfall     | häuslichen Unfall | sonstigen oder<br>nicht näher<br>bezeichneten Unfall | anerkannte Kriegs-,<br>Wehrdienst- oder Zivil-<br>dienstbeschädigung | allgemeine Krankheit<br>(einschl. Impfschaden) | sonstige, mehrere<br>oder ungenügend<br>bezeichnete Ursachen |           |             |
| <b>Behinderung</b> |                   |  |  |  |  |           |             |
| 2                  | 2                 | -  | 8  | 9 387  | 64   | 35        |             |
| -                  | -                 | 5  | 12   | 18 261   | 102  | 36        |             |
| -                  | -                 | -  | 1  | 228  | -  | 37        |             |
| -                  | 1                 | -  | 1  | 245  | 1  | 38        |             |
| -                  | 1                 | -  | 20   | 2 279  | 17   | 39        |             |
| 2                  | 3                 | -  | 18   | 1 753  | 19   | 40        |             |
| 1                  | -                 | -  | 9  | 2 174  | 12   | 41        |             |
| 1                  | -                 | 2  | 7  | 1 982  | 12   | 42        |             |
| 3                  | -                 | 2  | 1  | 1 374  | 8  | 43        |             |
| 2                  | 1                 | -  | 2  | 1 197  | 9  | 44        |             |
| -                  | -                 | 1  | 4  | 431  | 4  | 45        |             |
| -                  | -                 | -  | -  | 492  | 1  | 46        |             |
| -                  | -                 | 1  | -  | 2 292  | 15   | 47        |             |
| -                  | -                 | -  | -  | 2 451  | 12   | 48        |             |
| -                  | -                 | -  | -  | 144  | 2  | 49        |             |
| 1                  | -                 | -  | -  | 166  | -  | 50        |             |
| <b>12</b>          | <b>8</b>          | <b>11</b>  | <b>83</b>  | <b>44 856</b>                                  | <b>278</b>   | <b>51</b> |             |
| -                  | -                 | -  | -  | -  | -  | 52        |             |
| 3                  | 1                 | 3  | 4  | 682  | 5  | 53        |             |
| -                  | -                 | -  | 1  | 168  | 1  | 54        |             |
| 6                  | 4                 | 6  | 6  | 3 312  | 16   | 55        |             |
| 3                  | -                 | 3  | 4  | 1 723  | 10   | 56        |             |
| 1                  | -                 | 1  | 1  | 146  | 1  | 57        |             |
| -                  | -                 | -  | -  | 1 562  | 9  | 58        |             |
| -                  | -                 | -  | 2  | 2 526  | 16   | 59        |             |
| -                  | -                 | -  | -  | 424  | 2  | 60        |             |
| <b>13</b>          | <b>5</b>          | <b>13</b>  | <b>18</b>  | <b>10 543</b>                                  | <b>60</b>  | <b>61</b> |             |
| -                  | -                 | -  | -  | -  | -  | 62        |             |
| 47                 | 24                | 64   | 417  | 62 419   | 294  | 63        |             |
| <b>47</b>          | <b>24</b>         | <b>64</b>  | <b>417</b>   | <b>62 419</b>                                  | <b>294</b>   | <b>64</b> |             |
| <b>208</b>         | <b>141</b>        | <b>375</b>   | <b>1 331</b>   | <b>217 845</b>                                 | <b>1 571</b>   | <b>65</b> |             |

| Lfd. Nr. | Art der Behinderung  | Behinderungen  |                        |  |
|----------|--|----------------|------------------------|--|
|          |  | insgesamt      | angeborene Behinderung | Arbeitsunfall (einschl. Wege- und Betriebswegeunfall), Berufskrankheit |
|          | <b>Verlust oder Teilverlust</b>  |                |                        |  |
| 1        | eines Armes  | 3 491          | 378                    | 453  |
| 2        | eines Beines   | 7 968          | 94                     | 1 134  |
| 3        | beider Arme  | 518            | 84                     | 103  |
| 4        | beider Beine   | 1 168          | 30                     | 94   |
| 5        | eines Armes und eines Beines   | 252            | 35                     | 26   |
| 6        | von drei oder vier Gliedmaßen  | 96             | 17                     | 6  |
| 7        | <b>Zusammen</b>  | <b>13 493</b>  | <b>638</b>             | <b>1 816</b>   |
|          | <b>Funktioneinschränkung</b>   |                |                        |  |
| 8        | eines Armes  | 15 485         | 1 304                  | 3 001  |
| 9        | eines Beines   | 44 737         | 1 178                  | 5 184  |
| 10       | beider Arme  | 6 952          | 409                    | 409  |
| 11       | beider Beine   | 200 864        | 2 814                  | 1 927  |
| 12       | eines Armes und eines Beines   | 9 197          | 746                    | 565  |
| 13       | von drei Gliedmaßen  | 2 983          | 123                    | 187  |
| 14       | beider Arme und beider Beine   | 32 634         | 1 428                  | 203  |
| 15       | <b>Zusammen</b>  | <b>312 852</b> | <b>8 002</b>           | <b>11 476</b>  |
|          | <b>Funktioneinschränkung der Wirbelsäule und des Rumpfes, Deformierung des Brustkorbes</b>                     |                |                        |  |
| 16       | Deformierung des Brustkorbes mit Funktionseinschränkung der Wirbelsäule  | 499            | 52                     | 12   |
| 17       | Funktionseinschränkung der Wirbelsäule   | 136 468        | 280                    | 291  |
| 18       | Funktionseinschränkung der Wirbelsäule und der Gliedmaßen  | 276 227        | 705                    | 793  |
| 19       | sonstige Einschränkung der Stützfunktion des Rumpfes   | 2 009          | 116                    | 49   |
| 20       | <b>Zusammen</b>  | <b>415 203</b> | <b>1 153</b>           | <b>1 145</b>   |
|          | <b>Blindheit und Sehbehinderung</b>  |                |                        |  |
| 21       | Blindheit oder Verlust beider Augen  | 14 437         | 1 101                  | 63   |
| 22       | hochgradige Sehbehinderung   | 12 243         | 315                    | 25   |
| 23       | sonstige Sehbehinderung  | 82 551         | 1 112                  | 877  |
| 24       | <b>Zusammen</b>  | <b>109 231</b> | <b>2 528</b>           | <b>965</b>   |
|          | <b>Sprach- oder Sprechstörungen, Taubheit, Schwerhörigkeit, Gleichgewichtsstörungen</b>                        |                |                        |  |
| 25       | Sprach- oder Sprechstörungen   | 1 132          | 217                    | 4  |
| 26       | Taubheit   | 6 571          | 2 341                  | 8  |
| 27       | Taubheit kombiniert mit Störungen der Sprachentwicklung und entsprechenden Störungen der geistigen Entwicklung | 3 938          | 2 024                  | 2  |
| 28       | Schwerhörigkeit, auch kombiniert mit Gleichgewichtsstörungen   | 94 333         | 1 253                  | 319  |
| 29       | Gleichgewichtsstörungen  | 710            | 14                     | 3  |
| 30       | <b>Zusammen</b>  | <b>106 684</b> | <b>5 849</b>           | <b>336</b>   |
|          | <b>Verlust einer Brust oder beider Brüste, Entstellungen u. a.</b>   |                |                        |  |
| 31       | Kleinwuchs   | 520            | 244                    | -  |
| 32       | Entstellung, belästigende oder abstoßende Absonderungen oder Gerüche   | 678            | 63                     | 17   |
| 33       | Verlust einer Brust oder beider Brüste   | 48 086         | -                      | 4  |
| 34       | <b>Zusammen</b>  | <b>49 284</b>  | <b>307</b>             | <b>21</b>  |

## Art und Ursache der einzelnen Behinderung

| Behinderungen    |                   |  |  |  |  |           | Lfd.<br>Nr. |
|------------------|-------------------|--|--|--|--|-----------|-------------|
| davon durch      |                   |  |  |  |  |           |             |
| Verkehrsunfall   | häuslichen Unfall | sonstigen oder<br>nicht näher<br>bezeichneten Unfall | anerkannte Kriegs-,<br>Wehrdienst- oder Zivil-<br>dienstbeschädigung | allgemeine Krankheit<br>(einschl. Impfschaden) | sonstige, mehrere<br>oder ungenügend<br>bezeichnete Ursachen |           |             |
| <b>insgesamt</b> |                   |  |  |  |  |           |             |
| 75               | 50                | 139  | 421  | 1 964  | 11   | 1         |             |
| 661              | 61                | 321  | 2 031  | 3 592  | 74   | 2         |             |
| 14               | 7                 | 35   | 80   | 187  | 8  | 3         |             |
| 54               | 9                 | 27   | 172  | 767  | 15   | 4         |             |
| 16               | 3                 | 14   | 46   | 105  | 7  | 5         |             |
| 2                | –                 | 3  | 10   | 56   | 2  | 6         |             |
| <b>822</b>       | <b>130</b>        | <b>539</b>   | <b>2 760</b>   | <b>6 671</b>                                   | <b>117</b>   | <b>7</b>  |             |
| 665              | 409               | 898  | 2 287  | 6 746  | 175  | 8         |             |
| 2 008            | 711               | 2 068  | 3 266  | 29 664   | 658  | 9         |             |
| 91               | 70                | 137  | 260  | 5 375  | 201  | 10        |             |
| 860              | 197               | 600  | 1 240  | 189 615  | 3 611  | 11        |             |
| 256              | 40                | 131  | 521  | 6 812  | 126  | 12        |             |
| 111              | 13                | 38   | 147  | 2 055  | 309  | 13        |             |
| 187              | 37                | 100  | 164  | 30 008   | 507  | 14        |             |
| <b>4 178</b>     | <b>1 477</b>      | <b>3 972</b>   | <b>7 885</b>   | <b>270 275</b>                                 | <b>5 587</b>   | <b>15</b> |             |
| 1                | –                 | 1  | 31   | 397  | 5  | 16        |             |
| 119              | 60                | 114  | 161  | 134 324  | 1 119  | 17        |             |
| 323              | 109               | 260  | 427  | 270 529  | 3 081  | 18        |             |
| 14               | 5                 | 10   | 55   | 1 736  | 24   | 19        |             |
| <b>457</b>       | <b>174</b>        | <b>385</b>   | <b>674</b>   | <b>406 986</b>                                 | <b>4 229</b>   | <b>20</b> |             |
| 41               | 12                | 32   | 241  | 12 802   | 145  | 21        |             |
| 16               | 7                 | 10   | 38   | 11 709   | 123  | 22        |             |
| 266              | 167               | 391  | 762  | 78 269   | 707  | 23        |             |
| <b>323</b>       | <b>186</b>        | <b>433</b>   | <b>1 041</b>   | <b>102 780</b>                                 | <b>975</b>   | <b>24</b> |             |
| 6                | –                 | 4  | 6  | 884  | 11   | 25        |             |
| 3                | 3                 | 8  | 25   | 4 135  | 48   | 26        |             |
| 3                | 1                 | 6  | 8  | 1 853  | 41   | 27        |             |
| 28               | 13                | 32   | 241  | 91 687   | 760  | 28        |             |
| 2                | 2                 | 1  | –  | 682  | 6  | 29        |             |
| <b>42</b>        | <b>19</b>         | <b>51</b>  | <b>280</b>   | <b>99 241</b>                                  | <b>866</b>   | <b>30</b> |             |
| –                | –                 | –  | –  | 244  | 32   | 31        |             |
| 25               | 10                | 10   | 35   | 513  | 5  | 32        |             |
| 2                | 6                 | 21   | 2  | 47 725   | 326  | 33        |             |
| <b>27</b>        | <b>16</b>         | <b>31</b>  | <b>37</b>  | <b>48 482</b>                                  | <b>363</b>   | <b>34</b> |             |

| Lfd. Nr.  | Art der Behinderung   | noch: Behinderungen |                        |  |
|-----------|---|---------------------|------------------------|--|
|           |   | insgesamt           | angeborene Behinderung | Arbeitsunfall (einschl. Wege- und Betriebswegeunfall), Berufskrankheit |
|           | <b>Beeinträchtigung der Funktion von inneren Organen bzw. Organsystemen</b>   |                     |                        |  |
| 35        | von Herz-Kreislauf  | 89 374              | 1 014                  | 29   |
| 36        | von Herz-Kreislauf und einem oder mehreren weiteren inneren Organen   | 164 650             | 506                    | 47   |
| 37        | der oberen Atemwege   | 4 358               | 95                     | 20   |
| 38        | der oberen Atemwege und eines oder mehrerer weiterer innerer Organe   | 5 564               | 44                     | 26   |
| 39        | der tieferen Atemwege und Lungen  | 41 059              | 129                    | 605  |
| 40        | der tieferen Atemwege und Lungen sowie eines oder mehrerer weiterer innerer Organe  | 34 674              | 102                    | 500  |
| 41        | der Verdauungsorgane  | 41 516              | 242                    | 58   |
| 42        | der Verdauungsorgane und eines oder mehrerer weiterer innerer Organe  | 34 893              | 133                    | 39   |
| 43        | der Harnorgane  | 22 633              | 251                    | 44   |
| 44        | der Harnorgane und eines oder mehrerer weiterer innerer Organe  | 23 158              | 175                    | 39   |
| 45        | der Geschlechtsorgane   | 24 447              | 41                     | 13   |
| 46        | der Geschlechtsorgane und eines oder mehrerer weiterer innerer Organe   | 18 012              | 23                     | 6  |
| 47        | der inneren Sekretion und/oder des Stoffwechsels  | 30 855              | 324                    | 16   |
| 48        | der inneren Sekretion und/oder des Stoffwechsels und eines oder mehrerer weiterer innerer Organe  | 27 831              | 177                    | 8  |
| 49        | des Blutes und des Retikulo-Endothelialen Systems   | 7 534               | 247                    | 7  |
| 50        | des Blutes und des Retikulo-Endothelialen Systems und eines oder mehrerer weiterer innerer Organe   | 5 970               | 116                    | 7  |
| <b>51</b> | <b>Zusammen</b>   | <b>576 528</b>      | <b>3 619</b>           | <b>1 464</b>   |
|           | <b>Querschnittslähmung, zerebrale Störungen, geistig-seelische Behinderungen, Suchtkrankheiten</b>  |                     |                        |  |
| 52        | Querschnittslähmung   | 2 119               | 147                    | 311  |
| 53        | hirnorganische Anfälle (auch mit geistig-seelischen Störungen) ohne neurologische Ausfallserscheinungen am Bewegungsapparat   | 23 813              | 2 452                  | 146  |
| 54        | hirnorganische Anfälle (auch mit geistig-seelischen Störungen) mit neurologischen Ausfallserscheinungen am Bewegungsapparat   | 11 289              | 1 923                  | 64   |
| 55        | hirnorganisches Psychosyndrom (Hirnleistungsschwäche, organische Wesensänderung) ohne neurologische Ausfallserscheinungen am Bewegungsapparat; symptomatische Psychosen | 45 715              | –                      | 455  |
| 56        | hirnorganisches Psychosyndrom (Hirnleistungsschwäche, organische Wesensänderung) mit neurologischen Ausfallserscheinungen am Bewegungsapparat                           | 69 256              | –                      | 540  |
| 57        | Störungen der geistigen Entwicklung (z. B. Lernbehinderung, geistige Behinderung)   | 55 180              | 31 501                 | 31   |
| 58        | körperlich nicht begründbare (endogene) Psychosen (Schizophrenie, affektive Psychosen)  | 45 611              | –                      | –  |
| 59        | Neurosen; Persönlichkeits- und Verhaltensstörungen  | 35 918              | –                      | 39   |
| 60        | Suchtkrankheiten  | 10 484              | –                      | 2  |
| <b>61</b> | <b>Zusammen</b>   | <b>299 385</b>      | <b>36 023</b>          | <b>1 588</b>   |
|           | <b>Sonstige und ungenügend bezeichnete Behinderungen</b>  |                     |                        |  |
| 62        | nur Behinderungen mit Einzel-GdB unter 25   | 17 653              | 6                      | 9  |
| 63        | anderweitig nicht einzuordnende oder ungenügend bezeichnete Behinderungen   | 708 240             | 11 043                 | 7 385  |
| <b>64</b> | <b>Zusammen</b>   | <b>725 893</b>      | <b>11 049</b>          | <b>7 394</b>   |
| <b>65</b> | <b>Insgesamt</b>  | <b>2 608 553</b>    | <b>69 168</b>          | <b>26 205</b>  |

## Art und Ursache der einzelnen Behinderung

| Behinderungen    |                   |  |  |  |  | Lfd.<br>Nr. |
|------------------|-------------------|--|--|--|--|-------------|
| davon durch      |                   |  |  |  |  |             |
| Verkehrsunfall   | häuslichen Unfall | sonstigen oder<br>nicht näher<br>bezeichneten Unfall | anerkannte Kriegs-,<br>Wehrdienst- oder Zivil-<br>dienstbeschädigung | allgemeine Krankheit<br>(einschl. Impfschaden) | sonstige, mehrere<br>oder ungenügend<br>bezeichnete Ursachen |             |
| <b>insgesamt</b> |                   |  |  |  |  |             |
| 11               | 11                | 10   | 148  | 87 529   | 622  | 35          |
| 9                | 11                | 26   | 197  | 162 874  | 980  | 36          |
| 6                | 2                 | 2  | 45   | 4 162  | 26   | 37          |
| 4                | 1                 | 2  | 23   | 5 430  | 34   | 38          |
| 11               | 7                 | 10   | 696  | 39 207   | 394  | 39          |
| 17               | 18                | 5  | 506  | 33 190   | 336  | 40          |
| 20               | 4                 | 14   | 128  | 40 753   | 297  | 41          |
| 17               | 1                 | 8  | 116  | 34 345   | 234  | 42          |
| 19               | 8                 | 14   | 46   | 22 087   | 164  | 43          |
| 21               | 6                 | 15   | 62   | 22 694   | 146  | 44          |
| 1                | 1                 | 8  | 18   | 24 195   | 170  | 45          |
| 3                | 1                 | 5  | 11   | 17 864   | 99   | 46          |
| 3                | 3                 | 6  | 22   | 30 268   | 213  | 47          |
| 4                | 1                 | 6  | 9  | 27 467   | 159  | 48          |
| 2                | 3                 | 5  | 1  | 7 221  | 48   | 49          |
| 1                | –                 | –  | 3  | 5 793  | 50   | 50          |
| <b>149</b>       | <b>78</b>         | <b>136</b>   | <b>2 031</b>   | <b>565 079</b>                                 | <b>3 972</b>   | <b>51</b>   |
| 344              | 70                | 236  | 14   | 966  | 31   | 52          |
| 200              | 30                | 123  | 247  | 20 329   | 286  | 53          |
| 145              | 28                | 61   | 151  | 8 753  | 164  | 54          |
| 528              | 77                | 226  | 461  | 43 575   | 393  | 55          |
| 831              | 105               | 311  | 287  | 66 559   | 623  | 56          |
| 59               | 22                | 32   | 42   | 22 892   | 601  | 57          |
| –                | –                 | –  | –  | 45 129   | 482  | 58          |
| 25               | 6                 | 16   | 52   | 35 498   | 282  | 59          |
| 1                | 4                 | 1  | 4  | 10 394   | 78   | 60          |
| <b>2 133</b>     | <b>342</b>        | <b>1 006</b>   | <b>1 258</b>   | <b>254 095</b>                                 | <b>2 940</b>   | <b>61</b>   |
| 2                | 1                 | –  | 16   | 17 615   | 4  | 62          |
| 1 327            | 337               | 871  | 8 602  | 673 702  | 4 973  | 63          |
| <b>1 329</b>     | <b>338</b>        | <b>871</b>   | <b>8 618</b>   | <b>691 317</b>                                 | <b>4 977</b>   | <b>64</b>   |
| <b>9 460</b>     | <b>2 760</b>      | <b>7 424</b>   | <b>24 584</b>  | <b>2 444 926</b>                               | <b>24 026</b>  | <b>65</b>   |

## 3. Schwerbehinderte Menschen am 31. Dezember 2005

| Lfd.<br>Nr.                 | Verwaltungsbezirk<br>a = männlich<br>b = weiblich<br>c = Insgesamt |   |                |              |            |              |              |              |
|-----------------------------|--|---|----------------|--------------|------------|--------------|--------------|--------------|
|                             |  |   | insgesamt      |              |            |              |              |              |
|                             |  |   |                | unter 4      | 4 – 6      | 6 – 15       | 15 – 18      | 18 – 25      |
| <b>Kreisfreie Städte</b>    |  |   |                |              |            |              |              |              |
| 1                           | Düsseldorf   | a | 20 681         | 51           | 48         | 323          | 109          | 279          |
| 2                           |  | b | 22 853         | 48           | 37         | 187          | 69           | 202          |
| 3                           |  | c | 43 534         | 99           | 85         | 510          | 178          | 481          |
| <b>Duisburg</b>             |  |   |                |              |            |              |              |              |
| 4                           |  | a | 27 099         | 58           | 57         | 349          | 130          | 333          |
| 5                           |  | b | 27 577         | 47           | 51         | 234          | 90           | 240          |
| 6                           |  | c | 54 676         | 105          | 108        | 583          | 220          | 573          |
| <b>Essen</b>                |  |   |                |              |            |              |              |              |
| 7                           |  | a | 32 697         | 62           | 57         | 387          | 148          | 422          |
| 8                           |  | b | 33 802         | 41           | 59         | 236          | 97           | 299          |
| 9                           |  | c | 66 499         | 103          | 116        | 623          | 245          | 721          |
| <b>Krefeld</b>              |  |   |                |              |            |              |              |              |
| 10                          |  | a | 9 302          | 29           | 29         | 126          | 58           | 150          |
| 11                          |  | b | 9 588          | 20           | 13         | 101          | 39           | 90           |
| 12                          |  | c | 18 890         | 49           | 42         | 227          | 97           | 240          |
| <b>Mönchengladbach</b>      |  |   |                |              |            |              |              |              |
| 13                          |  | a | 11 476         | 26           | 33         | 161          | 77           | 204          |
| 14                          |  | b | 10 680         | 21           | 25         | 130          | 59           | 133          |
| 15                          |  | c | 22 156         | 47           | 58         | 291          | 136          | 337          |
| <b>Mülheim an der Ruhr</b>  |  |   |                |              |            |              |              |              |
| 16                          |  | a | 8 592          | 15           | 19         | 92           | 46           | 98           |
| 17                          |  | b | 8 912          | 14           | 12         | 84           | 30           | 59           |
| 18                          |  | c | 17 504         | 29           | 31         | 176          | 76           | 157          |
| <b>Oberhausen</b>           |  |   |                |              |            |              |              |              |
| 19                          |  | a | 11 877         | 21           | 24         | 136          | 76           | 148          |
| 20                          |  | b | 11 470         | 17           | 12         | 129          | 43           | 137          |
| 21                          |  | c | 23 347         | 38           | 36         | 265          | 119          | 285          |
| <b>Remscheid</b>            |  |   |                |              |            |              |              |              |
| 22                          |  | a | 6 771          | 12           | 15         | 76           | 28           | 63           |
| 23                          |  | b | 7 166          | 15           | 8          | 58           | 25           | 53           |
| 24                          |  | c | 13 937         | 27           | 23         | 134          | 53           | 116          |
| <b>Solingen</b>             |  |   |                |              |            |              |              |              |
| 25                          |  | a | 8 806          | 24           | 18         | 110          | 33           | 98           |
| 26                          |  | b | 9 234          | 10           | 11         | 62           | 27           | 76           |
| 27                          |  | c | 18 040         | 34           | 29         | 172          | 60           | 174          |
| <b>Wuppertal</b>            |  |   |                |              |            |              |              |              |
| 28                          |  | a | 18 469         | 36           | 36         | 194          | 86           | 235          |
| 29                          |  | b | 20 501         | 28           | 32         | 143          | 65           | 154          |
| 30                          |  | c | 38 970         | 64           | 68         | 337          | 151          | 389          |
| <b>Kreise</b>               |  |   |                |              |            |              |              |              |
| <b>Kleve</b>                |  |   |                |              |            |              |              |              |
| 31                          |  | a | 13 572         | 50           | 28         | 258          | 106          | 259          |
| 32                          |  | b | 11 127         | 30           | 30         | 167          | 68           | 193          |
| 33                          |  | c | 24 699         | 80           | 58         | 425          | 174          | 452          |
| <b>Mettmann</b>             |  |   |                |              |            |              |              |              |
| 34                          |  | a | 19 608         | 70           | 60         | 297          | 121          | 296          |
| 35                          |  | b | 18 422         | 33           | 47         | 222          | 88           | 201          |
| 36                          |  | c | 38 030         | 103          | 107        | 519          | 209          | 497          |
| <b>Rhein-Kreis Neuss</b>    |  |   |                |              |            |              |              |              |
| 37                          |  | a | 16 677         | 47           | 38         | 263          | 94           | 265          |
| 38                          |  | b | 14 363         | 33           | 33         | 173          | 76           | 166          |
| 39                          |  | c | 31 040         | 80           | 71         | 436          | 170          | 431          |
| <b>Viersen</b>              |  |   |                |              |            |              |              |              |
| 40                          |  | a | 11 076         | 28           | 42         | 199          | 86           | 192          |
| 41                          |  | b | 9 868          | 32           | 23         | 154          | 70           | 134          |
| 42                          |  | c | 20 944         | 60           | 65         | 353          | 156          | 326          |
| <b>Wesel</b>                |  |   |                |              |            |              |              |              |
| 43                          |  | a | 22 745         | 51           | 53         | 377          | 157          | 336          |
| 44                          |  | b | 20 125         | 37           | 42         | 244          | 111          | 258          |
| 45                          |  | c | 42 870         | 88           | 95         | 621          | 268          | 594          |
| <b>Reg.-Bez. Düsseldorf</b> |  |   |                |              |            |              |              |              |
| 46                          |  | a | <b>239 448</b> | <b>580</b>   | <b>557</b> | <b>3 348</b> | <b>1 355</b> | <b>3 378</b> |
| 47                          |  | b | <b>235 688</b> | <b>426</b>   | <b>435</b> | <b>2 324</b> | <b>957</b>   | <b>2 395</b> |
| 48                          |  | c | <b>475 136</b> | <b>1 006</b> | <b>992</b> | <b>5 672</b> | <b>2 312</b> | <b>5 773</b> |

## nach Geschlecht, Altersgruppen und Verwaltungsbezirken

| Schwerbehinderte Menschen                   |               |               |               |               |               |                | Lfd.<br>Nr. |
|---|---------------|---------------|---------------|---------------|---------------|----------------|-------------|
| davon im Alter von ... bis unter ... Jahren |               |               |               |               |               |                |             |
| 25 – 35                                     | 35 – 45       | 45 – 55       | 55 – 60       | 60 – 62       | 62 – 65       | 65 und mehr    |             |
| 573   | 1 401         | 2 397         | 1 888         | 995           | 1 830         | 10 787         | 1           |
| 496   | 1 335         | 2 361         | 1 886         | 936           | 1 464         | 13 832         | 2           |
| 1 069                                       | 2 736         | 4 758         | 3 774         | 1 931         | 3 294         | 24 619         | 3           |
| 667   | 1 616         | 3 134         | 2 498         | 1 194         | 2 198         | 14 865         | 4           |
| 474   | 1 301         | 2 715         | 1 790         | 838           | 1 441         | 18 356         | 5           |
| 1 141                                       | 2 917         | 5 849         | 4 288         | 2 032         | 3 639         | 33 221         | 6           |
| 783   | 2 010         | 3 407         | 2 784         | 1 369         | 2 706         | 18 562         | 7           |
| 636   | 1 649         | 3 205         | 2 363         | 1 051         | 1 854         | 22 312         | 8           |
| 1 419                                       | 3 659         | 6 612         | 5 147         | 2 420         | 4 560         | 40 874         | 9           |
| 240   | 650           | 916           | 839           | 452           | 803           | 5 010          | 10          |
| 230   | 570           | 974           | 781           | 334           | 602           | 5 834          | 11          |
| 470   | 1 220         | 1 890         | 1 620         | 786           | 1 405         | 10 844         | 12          |
| 362   | 867           | 1 428         | 1 069         | 555           | 963           | 5 731          | 13          |
| 315   | 657           | 1 164         | 828           | 397           | 607           | 6 344          | 14          |
| 677   | 1 524         | 2 592         | 1 897         | 952           | 1 570         | 12 075         | 15          |
| 172   | 454           | 893           | 716           | 316           | 695           | 5 076          | 16          |
| 170   | 448           | 777           | 632           | 290           | 499           | 5 897          | 17          |
| 342   | 902           | 1 670         | 1 348         | 606           | 1 194         | 10 973         | 18          |
| 259   | 710           | 1 366         | 1 166         | 541           | 884           | 6 546          | 19          |
| 203   | 604           | 1 133         | 787           | 329           | 653           | 7 423          | 20          |
| 462   | 1 314         | 2 499         | 1 953         | 870           | 1 537         | 13 969         | 21          |
| 128   | 340           | 626           | 618           | 322           | 678           | 3 865          | 22          |
| 126   | 307           | 619           | 503           | 237           | 517           | 4 698          | 23          |
| 254   | 647           | 1 245         | 1 121         | 559           | 1 195         | 8 563          | 24          |
| 190   | 486           | 843           | 679           | 369           | 771           | 5 185          | 25          |
| 180   | 436           | 767           | 638           | 312           | 578           | 6 137          | 26          |
| 370   | 922           | 1 610         | 1 317         | 681           | 1 349         | 11 322         | 27          |
| 425   | 1 065         | 1 810         | 1 640         | 805           | 1 602         | 10 535         | 28          |
| 340   | 952           | 1 731         | 1 390         | 668           | 1 225         | 13 773         | 29          |
| 765   | 2 017         | 3 541         | 3 030         | 1 473         | 2 827         | 24 308         | 30          |
| 400   | 1 012         | 1 796         | 1 336         | 643           | 1 116         | 6 568          | 31          |
| 323   | 846           | 1 413         | 843           | 377           | 613           | 6 224          | 32          |
| 723   | 1 858         | 3 209         | 2 179         | 1 020         | 1 729         | 12 792         | 33          |
| 479   | 1 237         | 2 002         | 1 738         | 954           | 1 852         | 10 502         | 34          |
| 391   | 1 065         | 1 933         | 1 508         | 711           | 1 311         | 10 912         | 35          |
| 870   | 2 302         | 3 935         | 3 246         | 1 665         | 3 163         | 21 414         | 36          |
| 400   | 1 019         | 1 901         | 1 570         | 804           | 1 576         | 8 700          | 37          |
| 351   | 973           | 1 665         | 1 257         | 550           | 1 020         | 8 066          | 38          |
| 751   | 1 992         | 3 566         | 2 827         | 1 354         | 2 596         | 16 766         | 39          |
| 335   | 823           | 1 329         | 1 056         | 499           | 995           | 5 492          | 40          |
| 262   | 745           | 1 202         | 828           | 358           | 665           | 5 395          | 41          |
| 597   | 1 568         | 2 531         | 1 884         | 857           | 1 660         | 10 887         | 42          |
| 574   | 1 459         | 2 771         | 2 227         | 987           | 1 929         | 11 824         | 43          |
| 454   | 1 250         | 2 324         | 1 531         | 646           | 1 160         | 12 068         | 44          |
| 1 028                                       | 2 709         | 5 095         | 3 758         | 1 633         | 3 089         | 23 892         | 45          |
| <b>5 987</b>                                | <b>15 149</b> | <b>26 619</b> | <b>21 824</b> | <b>10 805</b> | <b>20 598</b> | <b>129 248</b> | <b>46</b>   |
| <b>4 951</b>                                | <b>13 138</b> | <b>23 983</b> | <b>17 565</b> | <b>8 034</b>  | <b>14 209</b> | <b>147 271</b> | <b>47</b>   |
| <b>10 938</b>                               | <b>28 287</b> | <b>50 602</b> | <b>39 389</b> | <b>18 839</b> | <b>34 807</b> | <b>276 519</b> | <b>48</b>   |

Noch: **3. Schwerbehinderte Menschen am 31. Dezember 2005**

| Lfd.<br>Nr. | Verwaltungsbezirk<br>a = männlich<br>b = weiblich<br>c = Insgesamt |          |                |              |              |               |              |               |
|-------------|--|----------|----------------|--------------|--------------|---------------|--------------|---------------|
|             |  |          | insgesamt      |              |              |               |              |               |
|             |  |          |                | unter 4      | 4 – 6        | 6 – 15        | 15 – 18      | 18 – 25       |
| 49          | Kreisfreie Städte  |          |                |              |              |               |              |               |
| 50          | Aachen   | a        | 12 024         | 26           | 32           | 189           | 79           | 150           |
| 51          |  | b        | 12 462         | 19           | 18           | 133           | 45           | 135           |
|             |  | c        | 24 486         | 45           | 50           | 322           | 124          | 285           |
| 52          | Bonn   | a        | 10 577         | 33           | 37           | 181           | 69           | 208           |
| 53          |  | b        | 11 538         | 27           | 30           | 119           | 55           | 132           |
| 54          |  | c        | 22 115         | 60           | 67           | 300           | 124          | 340           |
| 55          | Köln   | a        | 39 012         | 160          | 107          | 637           | 247          | 620           |
| 56          |  | b        | 38 850         | 81           | 81           | 454           | 178          | 437           |
| 57          |  | c        | 77 862         | 241          | 188          | 1 091         | 425          | 1 057         |
| 58          | Leverkusen   | a        | 7 343          | 16           | 17           | 112           | 34           | 115           |
| 59          |  | b        | 6 790          | 29           | 12           | 73            | 42           | 68            |
| 60          |  | c        | 14 133         | 45           | 29           | 185           | 76           | 183           |
| 61          | Kreise   |          |                |              |              |               |              |               |
| 62          | Aachen   | a        | 17 633         | 40           | 46           | 273           | 108          | 266           |
| 63          |  | b        | 14 623         | 42           | 26           | 193           | 86           | 169           |
|             |  | c        | 32 256         | 82           | 72           | 466           | 194          | 435           |
| 64          | Düren  | a        | 13 769         | 42           | 35           | 274           | 82           | 233           |
| 65          |  | b        | 11 009         | 28           | 38           | 151           | 51           | 128           |
| 66          |  | c        | 24 778         | 70           | 73           | 425           | 133          | 361           |
| 67          | Rhein-Erft-Kreis   | a        | 17 921         | 64           | 59           | 335           | 134          | 316           |
| 68          |  | b        | 14 739         | 37           | 42           | 228           | 92           | 209           |
| 69          |  | c        | 32 660         | 101          | 101          | 563           | 226          | 525           |
| 70          | Euskirchen   | a        | 8 779          | 17           | 22           | 167           | 65           | 169           |
| 71          |  | b        | 6 814          | 14           | 15           | 105           | 51           | 117           |
| 72          |  | c        | 15 593         | 31           | 37           | 272           | 116          | 286           |
| 73          | Heinsberg  | a        | 12 105         | 30           | 34           | 230           | 94           | 218           |
| 74          |  | b        | 9 110          | 26           | 22           | 146           | 53           | 173           |
| 75          |  | c        | 21 215         | 56           | 56           | 376           | 147          | 391           |
| 76          | Oberbergischer Kreis   | a        | 12 397         | 28           | 39           | 218           | 91           | 245           |
| 77          |  | b        | 10 333         | 36           | 31           | 161           | 66           | 172           |
| 78          |  | c        | 22 730         | 64           | 70           | 379           | 157          | 417           |
| 79          | Rheinisch-Bergischer Kreis   | a        | 11 308         | 39           | 39           | 207           | 70           | 179           |
| 80          |  | b        | 10 319         | 18           | 21           | 129           | 48           | 123           |
| 81          |  | c        | 21 627         | 57           | 60           | 336           | 118          | 302           |
| 82          | Rhein-Sieg-Kreis   | a        | 21 652         | 61           | 80           | 406           | 182          | 445           |
| 83          |  | b        | 18 875         | 51           | 65           | 297           | 141          | 313           |
| 84          |  | c        | 40 527         | 112          | 145          | 703           | 323          | 758           |
| <b>85</b>   | <b>Reg.-Bez. Köln</b>  | <b>a</b> | <b>184 520</b> | <b>556</b>   | <b>547</b>   | <b>3 229</b>  | <b>1 255</b> | <b>3 164</b>  |
| <b>86</b>   |  | <b>b</b> | <b>165 462</b> | <b>408</b>   | <b>401</b>   | <b>2 189</b>  | <b>908</b>   | <b>2 176</b>  |
| <b>87</b>   |  | <b>c</b> | <b>349 982</b> | <b>964</b>   | <b>948</b>   | <b>5 418</b>  | <b>2 163</b> | <b>5 340</b>  |
| <b>88</b>   | <b>Reg.-Bez. Düsseldorf, Köln</b>                                  | <b>a</b> | <b>423 968</b> | <b>1 136</b> | <b>1 104</b> | <b>6 577</b>  | <b>2 610</b> | <b>6 542</b>  |
| <b>89</b>   |  | <b>b</b> | <b>401 150</b> | <b>834</b>   | <b>836</b>   | <b>4 513</b>  | <b>1 865</b> | <b>4 571</b>  |
| <b>90</b>   |  | <b>c</b> | <b>825 118</b> | <b>1 970</b> | <b>1 940</b> | <b>11 090</b> | <b>4 475</b> | <b>11 113</b> |
| 91          | Kreisfreie Städte  |          |                |              |              |               |              |               |
| 92          | Bottrop  | a        | 5 295          | 11           | 12           | 57            | 30           | 75            |
| 93          |  | b        | 4 726          | 13           | 6            | 57            | 27           | 54            |
|             |  | c        | 10 021         | 24           | 18           | 114           | 57           | 129           |
| 94          | Gelsenkirchen  | a        | 13 373         | 35           | 31           | 170           | 71           | 176           |
| 95          |  | b        | 12 601         | 26           | 23           | 130           | 58           | 136           |
| 96          |  | c        | 25 974         | 61           | 54           | 300           | 129          | 312           |
| 97          | Münster  | a        | 12 693         | 42           | 27           | 186           | 76           | 183           |
| 98          |  | b        | 15 127         | 27           | 26           | 125           | 54           | 163           |
| 99          |  | c        | 27 820         | 69           | 53           | 311           | 130          | 346           |



## nach Geschlecht, Altersgruppen und Verwaltungsbezirken

| Schwerbehinderte Menschen                   |               |               |               |               |               |                | Lfd.<br>Nr. |
|---|---------------|---------------|---------------|---------------|---------------|----------------|-------------|
| davon im Alter von ... bis unter ... Jahren |               |               |               |               |               |                |             |
| 25 – 35                                     | 35 – 45       | 45 – 55       | 55 – 60       | 60 – 62       | 62 – 65       | 65 und mehr    |             |
| 315   | 731           | 1 143         | 1 032         | 513           | 954           | 6 860          | 49          |
| 300   | 625           | 1 170         | 868           | 410           | 771           | 7 968          | 50          |
| 615   | 1 356         | 2 313         | 1 900         | 923           | 1 725         | 14 828         | 51          |
| 352   | 823           | 1 278         | 863           | 376           | 757           | 5 600          | 52          |
| 297   | 753           | 1 262         | 843           | 391           | 658           | 6 971          | 53          |
| 649   | 1 576         | 2 540         | 1 706         | 767           | 1 415         | 12 571         | 54          |
| 1 288                                       | 2 977         | 4 423         | 3 530         | 1 805         | 3 536         | 19 682         | 55          |
| 1 014                                       | 2 551         | 4 273         | 3 308         | 1 518         | 2 479         | 22 476         | 56          |
| 2 302                                       | 5 528         | 8 696         | 6 838         | 3 323         | 6 015         | 42 158         | 57          |
| 200   | 484           | 797           | 606           | 306           | 593           | 4 063          | 58          |
| 154   | 459           | 646           | 460           | 233           | 421           | 4 193          | 59          |
| 354   | 943           | 1 443         | 1 066         | 539           | 1 014         | 8 256          | 60          |
| 403   | 962           | 1 917         | 1 644         | 778           | 1 527         | 9 669          | 61          |
| 302   | 784           | 1 490         | 1 131         | 497           | 905           | 8 998          | 62          |
| 705   | 1 746         | 3 407         | 2 775         | 1 275         | 2 432         | 18 667         | 63          |
| 376   | 916           | 1 594         | 1 339         | 622           | 1 130         | 7 126          | 64          |
| 293   | 752           | 1 293         | 873           | 356           | 572           | 6 474          | 65          |
| 669   | 1 668         | 2 887         | 2 212         | 978           | 1 702         | 13 600         | 66          |
| 485   | 1 233         | 2 065         | 1 801         | 892           | 1 658         | 8 879          | 67          |
| 436   | 1 123         | 1 908         | 1 395         | 552           | 980           | 7 737          | 68          |
| 921   | 2 356         | 3 973         | 3 196         | 1 444         | 2 638         | 16 616         | 69          |
| 255   | 586           | 1 109         | 802           | 345           | 726           | 4 516          | 70          |
| 180   | 524           | 855           | 569           | 230           | 403           | 3 751          | 71          |
| 435   | 1 110         | 1 964         | 1 371         | 575           | 1 129         | 8 267          | 72          |
| 284   | 800           | 1 503         | 1 151         | 516           | 973           | 6 272          | 73          |
| 262   | 710           | 1 168         | 699           | 296           | 531           | 5 024          | 74          |
| 546   | 1 510         | 2 671         | 1 850         | 812           | 1 504         | 11 296         | 75          |
| 377   | 928           | 1 420         | 1 178         | 552           | 1 169         | 6 152          | 76          |
| 288   | 710           | 1 170         | 855           | 340           | 666           | 5 838          | 77          |
| 665   | 1 638         | 2 590         | 2 033         | 892           | 1 835         | 11 990         | 78          |
| 324   | 751           | 1 087         | 917           | 445           | 1 015         | 6 235          | 79          |
| 255   | 670           | 1 045         | 762           | 349           | 696           | 6 203          | 80          |
| 579   | 1 421         | 2 132         | 1 679         | 794           | 1 711         | 12 438         | 81          |
| 637   | 1 540         | 2 375         | 2 013         | 952           | 1 951         | 11 010         | 82          |
| 557   | 1 412         | 2 306         | 1 629         | 715           | 1 293         | 10 096         | 83          |
| 1 194                                       | 2 952         | 4 681         | 3 642         | 1 667         | 3 244         | 21 106         | 84          |
| <b>5 296</b>                                | <b>12 731</b> | <b>20 711</b> | <b>16 876</b> | <b>8 102</b>  | <b>15 989</b> | <b>96 064</b>  | <b>85</b>   |
| <b>4 338</b>                                | <b>11 073</b> | <b>18 586</b> | <b>13 392</b> | <b>5 887</b>  | <b>10 375</b> | <b>95 729</b>  | <b>86</b>   |
| <b>9 634</b>                                | <b>23 804</b> | <b>39 297</b> | <b>30 268</b> | <b>13 989</b> | <b>26 364</b> | <b>191 793</b> | <b>87</b>   |
| <b>11 283</b>                               | <b>27 880</b> | <b>47 330</b> | <b>38 700</b> | <b>18 907</b> | <b>36 587</b> | <b>225 312</b> | <b>88</b>   |
| <b>9 289</b>                                | <b>24 211</b> | <b>42 569</b> | <b>30 957</b> | <b>13 921</b> | <b>24 584</b> | <b>243 000</b> | <b>89</b>   |
| <b>20 572</b>                               | <b>52 091</b> | <b>89 899</b> | <b>69 657</b> | <b>32 828</b> | <b>61 171</b> | <b>468 312</b> | <b>90</b>   |
| 109   | 312           | 528           | 468           | 210           | 416           | 3 067          | 91          |
| 105   | 277           | 521           | 278           | 132           | 247           | 3 009          | 92          |
| 214   | 589           | 1 049         | 746           | 342           | 663           | 6 076          | 93          |
| 340   | 935           | 1 693         | 1 211         | 536           | 1 035         | 7 140          | 94          |
| 257   | 668           | 1 249         | 845           | 370           | 634           | 8 205          | 95          |
| 597   | 1 603         | 2 942         | 2 056         | 906           | 1 669         | 15 345         | 96          |
| 418   | 961           | 1 442         | 989           | 434           | 939           | 6 996          | 97          |
| 357   | 942           | 1 467         | 1 059         | 443           | 853           | 9 611          | 98          |
| 775   | 1 903         | 2 909         | 2 048         | 877           | 1 792         | 16 607         | 99          |

## Noch: 3. Schwerbehinderte Menschen am 31. Dezember 2005

| Lfd. Nr.   | Verwaltungsbezirk<br>a = männlich<br>b = weiblich<br>c = Insgesamt |          |                |            |            |              |              |              |
|------------|--|----------|----------------|------------|------------|--------------|--------------|--------------|
|            |  |          | insgesamt      |            |            |              |              |              |
|            |  |          |                | unter 4    | 4 – 6      | 6 – 15       | 15 – 18      | 18 – 25      |
|            | Kreise   |          |                |            |            |              |              |              |
| 100        | Borken   | a        | 16 923         | 59         | 46         | 315          | 125          | 338          |
| 101        |  | b        | 13 696         | 52         | 43         | 225          | 117          | 246          |
| 102        |  | c        | 30 619         | 111        | 89         | 540          | 242          | 584          |
| 103        | Coesfeld   | a        | 10 425         | 21         | 33         | 214          | 98           | 187          |
| 104        |  | b        | 9 481          | 17         | 25         | 151          | 61           | 147          |
| 105        |  | c        | 19 906         | 38         | 58         | 365          | 159          | 334          |
| 106        | Recklinghausen   | a        | 28 125         | 60         | 68         | 397          | 160          | 402          |
| 107        |  | b        | 24 953         | 41         | 50         | 282          | 152          | 267          |
| 108        |  | c        | 53 078         | 101        | 118        | 679          | 312          | 669          |
| 109        | Steinfurt  | a        | 22 131         | 77         | 53         | 402          | 145          | 422          |
| 110        |  | b        | 19 726         | 51         | 48         | 325          | 93           | 278          |
| 111        |  | c        | 41 857         | 128        | 101        | 727          | 238          | 700          |
| 112        | Warendorf  | a        | 13 306         | 37         | 46         | 248          | 83           | 275          |
| 113        |  | b        | 11 366         | 29         | 27         | 168          | 80           | 166          |
| 114        |  | c        | 24 672         | 66         | 73         | 416          | 163          | 441          |
| <b>115</b> | <b>Reg.-Bez. Münster</b>   | <b>a</b> | <b>122 271</b> | <b>342</b> | <b>316</b> | <b>1 989</b> | <b>788</b>   | <b>2 058</b> |
| <b>116</b> |  | <b>b</b> | <b>111 676</b> | <b>256</b> | <b>248</b> | <b>1 463</b> | <b>642</b>   | <b>1 457</b> |
| <b>117</b> |  | <b>c</b> | <b>233 947</b> | <b>598</b> | <b>564</b> | <b>3 452</b> | <b>1 430</b> | <b>3 515</b> |
|            | Kreisfreie Stadt   |          |                |            |            |              |              |              |
| 118        | Bielefeld  | a        | 13 464         | 41         | 43         | 234          | 100          | 279          |
| 119        |  | b        | 13 466         | 33         | 35         | 154          | 69           | 235          |
| 120        |  | c        | 26 930         | 74         | 78         | 388          | 169          | 514          |
|            | Kreise   |          |                |            |            |              |              |              |
| 121        | Gütersloh  | a        | 11 937         | 43         | 55         | 266          | 100          | 229          |
| 122        |  | b        | 9 952          | 38         | 33         | 182          | 75           | 175          |
| 123        |  | c        | 21 889         | 81         | 88         | 448          | 175          | 404          |
| 124        | Herford  | a        | 8 690          | 23         | 26         | 164          | 58           | 183          |
| 125        |  | b        | 7 644          | 26         | 24         | 124          | 41           | 115          |
| 126        |  | c        | 16 334         | 49         | 50         | 288          | 99           | 298          |
| 127        | Höxter   | a        | 6 609          | 23         | 22         | 115          | 47           | 151          |
| 128        |  | b        | 5 237          | 14         | 14         | 82           | 35           | 89           |
| 129        |  | c        | 11 846         | 37         | 36         | 197          | 82           | 240          |
| 130        | Lippe  | a        | 13 424         | 54         | 32         | 287          | 99           | 302          |
| 131        |  | b        | 11 798         | 38         | 37         | 177          | 76           | 199          |
| 132        |  | c        | 25 222         | 92         | 69         | 464          | 175          | 501          |
| 133        | Minden-Lübbecke  | a        | 12 416         | 45         | 46         | 232          | 106          | 278          |
| 134        |  | b        | 10 928         | 28         | 41         | 169          | 68           | 203          |
| 135        |  | c        | 23 344         | 73         | 87         | 401          | 174          | 481          |
| 136        | Paderborn  | a        | 10 302         | 45         | 30         | 208          | 79           | 234          |
| 137        |  | b        | 8 872          | 36         | 20         | 174          | 54           | 177          |
| 138        |  | c        | 19 174         | 81         | 50         | 382          | 133          | 411          |
| <b>139</b> | <b>Reg.-Bez. Detmold</b>   | <b>a</b> | <b>76 842</b>  | <b>274</b> | <b>254</b> | <b>1 506</b> | <b>589</b>   | <b>1 656</b> |
| <b>140</b> |  | <b>b</b> | <b>67 897</b>  | <b>213</b> | <b>204</b> | <b>1 062</b> | <b>418</b>   | <b>1 193</b> |
| <b>141</b> |  | <b>c</b> | <b>144 739</b> | <b>487</b> | <b>458</b> | <b>2 568</b> | <b>1 007</b> | <b>2 849</b> |

## nach Geschlecht, Altersgruppen und Verwaltungsbezirken

| Schwerbehinderte Menschen                   |               |               |               |              |               |                | Lfd.<br>Nr. |
|---|---------------|---------------|---------------|--------------|---------------|----------------|-------------|
| davon im Alter von ... bis unter ... Jahren |               |               |               |              |               |                |             |
| 25 – 35                                     | 35 – 45       | 45 – 55       | 55 – 60       | 60 – 62      | 62 – 65       | 65 und mehr    |             |
| 616   | 1 359         | 2 108         | 1 654         | 690          | 1 453         | 8 160          | 100         |
| 482   | 1 094         | 1 630         | 1 058         | 444          | 809           | 7 496          | 101         |
| 1 098                                       | 2 453         | 3 738         | 2 712         | 1 134        | 2 262         | 15 656         | 102         |
| 319   | 753           | 1 205         | 1 003         | 437          | 900           | 5 255          | 103         |
| 289   | 729           | 1 248         | 778           | 329          | 572           | 5 135          | 104         |
| 608   | 1 482         | 2 453         | 1 781         | 766          | 1 472         | 10 390         | 105         |
| 768   | 1 810         | 3 216         | 2 457         | 1 185        | 2 179         | 15 423         | 106         |
| 556   | 1 484         | 2 631         | 1 735         | 701          | 1 304         | 15 750         | 107         |
| 1 324                                       | 3 294         | 5 847         | 4 192         | 1 886        | 3 483         | 31 173         | 108         |
| 738   | 1 506         | 2 451         | 1 973         | 924          | 1 845         | 11 595         | 109         |
| 574   | 1 385         | 2 069         | 1 439         | 575          | 1 138         | 11 751         | 110         |
| 1 312                                       | 2 891         | 4 520         | 3 412         | 1 499        | 2 983         | 23 346         | 111         |
| 463   | 910           | 1 561         | 1 222         | 577          | 1 238         | 6 646          | 112         |
| 326   | 772           | 1 305         | 937           | 378          | 694           | 6 484          | 113         |
| 789   | 1 682         | 2 866         | 2 159         | 955          | 1 932         | 13 130         | 114         |
| <b>3 771</b>                                | <b>8 546</b>  | <b>14 204</b> | <b>10 977</b> | <b>4 993</b> | <b>10 005</b> | <b>64 282</b>  | <b>115</b>  |
| <b>2 946</b>                                | <b>7 351</b>  | <b>12 120</b> | <b>8 129</b>  | <b>3 372</b> | <b>6 251</b>  | <b>67 441</b>  | <b>116</b>  |
| <b>6 717</b>                                | <b>15 897</b> | <b>26 324</b> | <b>19 106</b> | <b>8 365</b> | <b>16 256</b> | <b>131 723</b> | <b>117</b>  |
| 533   | 1 106         | 1 501         | 1 132         | 560          | 1 128         | 6 807          | 118         |
| 453   | 971           | 1 518         | 982           | 460          | 754           | 7 802          | 119         |
| 986   | 2 077         | 3 019         | 2 114         | 1 020        | 1 882         | 14 609         | 120         |
| 466   | 957           | 1 506         | 1 088         | 510          | 1 039         | 5 678          | 121         |
| 359   | 823           | 1 249         | 856           | 342          | 618           | 5 202          | 122         |
| 825   | 1 780         | 2 755         | 1 944         | 852          | 1 657         | 10 880         | 123         |
| 319   | 593           | 1 000         | 760           | 385          | 753           | 4 426          | 124         |
| 256   | 579           | 912           | 594           | 241          | 481           | 4 251          | 125         |
| 575   | 1 172         | 1 912         | 1 354         | 626          | 1 234         | 8 677          | 126         |
| 240   | 553           | 836           | 568           | 253          | 513           | 3 288          | 127         |
| 185   | 421           | 612           | 357           | 154          | 241           | 3 033          | 128         |
| 425   | 974           | 1 448         | 925           | 407          | 754           | 6 321          | 129         |
| 511   | 1 067         | 1 566         | 1 184         | 506          | 1 116         | 6 700          | 130         |
| 382   | 884           | 1 436         | 917           | 358          | 664           | 6 630          | 131         |
| 893   | 1 951         | 3 002         | 2 101         | 864          | 1 780         | 13 330         | 132         |
| 505   | 1 122         | 1 551         | 1 057         | 460          | 929           | 6 085          | 133         |
| 381   | 850           | 1 391         | 854           | 303          | 681           | 5 959          | 134         |
| 886   | 1 972         | 2 942         | 1 911         | 763          | 1 610         | 12 044         | 135         |
| 456   | 849           | 1 328         | 950           | 412          | 857           | 4 854          | 136         |
| 344   | 689           | 1 132         | 671           | 266          | 498           | 4 811          | 137         |
| 800   | 1 538         | 2 460         | 1 621         | 678          | 1 355         | 9 665          | 138         |
| <b>3 030</b>                                | <b>6 247</b>  | <b>9 288</b>  | <b>6 739</b>  | <b>3 086</b> | <b>6 335</b>  | <b>37 838</b>  | <b>139</b>  |
| <b>2 360</b>                                | <b>5 217</b>  | <b>8 250</b>  | <b>5 231</b>  | <b>2 124</b> | <b>3 937</b>  | <b>37 688</b>  | <b>140</b>  |
| <b>5 390</b>                                | <b>11 464</b> | <b>17 538</b> | <b>11 970</b> | <b>5 210</b> | <b>10 272</b> | <b>75 526</b>  | <b>141</b>  |

Noch: **3. Schwerbehinderte Menschen am 31. Dezember 2005**

| Lfd.<br>Nr.              | Verwaltungsbezirk<br>a = männlich<br>b = weiblich<br>c = Insgesamt |          |                  |              |              |               |              |               |
|--------------------------|--|----------|------------------|--------------|--------------|---------------|--------------|---------------|
|                          |  |          | insgesamt        |              |              |               |              |               |
|                          |  |          |                  | unter 4      | 4 – 6        | 6 – 15        | 15 – 18      | 18 – 25       |
| <b>Kreisfreie Städte</b> |  |          |                  |              |              |               |              |               |
| 142                      | Bochum   | a        | 25 537           | 42           | 53           | 278           | 85           | 266           |
| 143                      |  | b        | 25 493           | 24           | 27           | 167           | 70           | 197           |
| 144                      |  | c        | 51 030           | 66           | 80           | 445           | 155          | 463           |
| 145                      | Dortmund   | a        | 40 092           | 96           | 77           | 486           | 157          | 490           |
| 146                      |  | b        | 39 154           | 75           | 56           | 286           | 124          | 380           |
| 147                      |  | c        | 79 246           | 171          | 133          | 772           | 281          | 870           |
| 148                      | Hagen  | a        | 13 200           | 22           | 12           | 150           | 54           | 190           |
| 149                      |  | b        | 13 152           | 22           | 15           | 111           | 67           | 128           |
| 150                      |  | c        | 26 352           | 44           | 27           | 261           | 121          | 318           |
| 151                      | Hamm   | a        | 10 028           | 24           | 26           | 154           | 58           | 130           |
| 152                      |  | b        | 9 441            | 16           | 24           | 95            | 41           | 88            |
| 153                      |  | c        | 19 469           | 40           | 50           | 249           | 99           | 218           |
| 154                      | Herne  | a        | 11 836           | 20           | 19           | 114           | 54           | 128           |
| 155                      |  | b        | 11 426           | 12           | 10           | 107           | 38           | 95            |
| 156                      |  | c        | 23 262           | 32           | 29           | 221           | 92           | 223           |
| <b>Kreise</b>            |  |          |                  |              |              |               |              |               |
| 157                      | Ennepe-Ruhr-Kreis  | a        | 22 163           | 47           | 24           | 238           | 114          | 300           |
| 158                      |  | b        | 21 769           | 30           | 20           | 191           | 73           | 218           |
| 159                      |  | c        | 43 932           | 77           | 44           | 429           | 187          | 518           |
| 160                      | Hochsauerlandkreis   | a        | 14 652           | 23           | 25           | 222           | 97           | 291           |
| 161                      |  | b        | 12 025           | 27           | 21           | 144           | 85           | 196           |
| 162                      |  | c        | 26 677           | 50           | 46           | 366           | 182          | 487           |
| 163                      | Märkischer Kreis   | a        | 23 683           | 48           | 45           | 324           | 147          | 428           |
| 164                      |  | b        | 21 519           | 39           | 43           | 263           | 92           | 295           |
| 165                      |  | c        | 45 202           | 87           | 88           | 587           | 239          | 723           |
| 166                      | Olpe   | a        | 7 084            | 15           | 22           | 120           | 44           | 119           |
| 167                      |  | b        | 5 191            | 12           | 15           | 75            | 31           | 81            |
| 168                      |  | c        | 12 275           | 27           | 37           | 195           | 75           | 200           |
| 169                      | Siegen-Wittgenstein  | a        | 14 253           | 46           | 29           | 202           | 86           | 231           |
| 170                      |  | b        | 11 489           | 24           | 23           | 104           | 65           | 171           |
| 171                      |  | c        | 25 742           | 70           | 52           | 306           | 151          | 402           |
| 172                      | Soest  | a        | 16 328           | 37           | 43           | 275           | 109          | 286           |
| 173                      |  | b        | 13 897           | 36           | 29           | 165           | 62           | 188           |
| 174                      |  | c        | 30 225           | 73           | 72           | 440           | 171          | 474           |
| 175                      | Unna   | a        | 26 988           | 50           | 55           | 375           | 141          | 368           |
| 176                      |  | b        | 23 446           | 40           | 40           | 277           | 104          | 263           |
| 177                      |  | c        | 50 434           | 90           | 95           | 652           | 245          | 631           |
| <b>178</b>               | <b>Reg.-Bez. Arnsberg</b>  | <b>a</b> | <b>225 844</b>   | <b>470</b>   | <b>430</b>   | <b>2 938</b>  | <b>1 146</b> | <b>3 227</b>  |
| <b>179</b>               |  | <b>b</b> | <b>208 002</b>   | <b>357</b>   | <b>323</b>   | <b>1 985</b>  | <b>852</b>   | <b>2 300</b>  |
| <b>180</b>               |  | <b>c</b> | <b>433 846</b>   | <b>827</b>   | <b>753</b>   | <b>4 923</b>  | <b>1 998</b> | <b>5 527</b>  |
| <b>181</b>               | <b>Reg.-Bez. Münster, Detmold,</b>                                 | <b>a</b> | <b>424 957</b>   | <b>1 086</b> | <b>1 000</b> | <b>6 433</b>  | <b>2 523</b> | <b>6 941</b>  |
| <b>182</b>               | <b>Arnsberg</b>  | <b>b</b> | <b>387 575</b>   | <b>826</b>   | <b>775</b>   | <b>4 510</b>  | <b>1 912</b> | <b>4 950</b>  |
| <b>183</b>               |  | <b>c</b> | <b>812 532</b>   | <b>1 912</b> | <b>1 775</b> | <b>10 943</b> | <b>4 435</b> | <b>11 891</b> |
| <b>184</b>               | <b>Nordrhein-Westfalen</b>   | <b>a</b> | <b>848 925</b>   | <b>2 222</b> | <b>2 104</b> | <b>13 010</b> | <b>5 133</b> | <b>13 483</b> |
| <b>185</b>               |  | <b>b</b> | <b>788 725</b>   | <b>1 660</b> | <b>1 611</b> | <b>9 023</b>  | <b>3 777</b> | <b>9 521</b>  |
| <b>186</b>               |  | <b>c</b> | <b>1 637 650</b> | <b>3 882</b> | <b>3 715</b> | <b>22 033</b> | <b>8 910</b> | <b>23 004</b> |

## nach Geschlecht, Altersgruppen und Verwaltungsbezirken

| Schwerbehinderte Menschen                   |                |                |                |               |                |                | Lfd.<br>Nr. |
|---|----------------|----------------|----------------|---------------|----------------|----------------|-------------|
| davon im Alter von ... bis unter ... Jahren |                |                |                |               |                |                |             |
| 25 – 35                                     | 35 – 45        | 45 – 55        | 55 – 60        | 60 – 62       | 62 – 65        | 65 und mehr    |             |
| 521   | 1 507          | 3 157          | 2 679          | 1 185         | 2 351          | 13 413         | 142         |
| 398   | 1 285          | 2 694          | 2 159          | 931           | 1 598          | 15 943         | 143         |
| 919   | 2 792          | 5 851          | 4 838          | 2 116         | 3 949          | 29 356         | 144         |
| 954   | 2 476          | 5 141          | 4 375          | 2 063         | 3 721          | 20 056         | 145         |
| 785   | 2 125          | 4 409          | 3 473          | 1 589         | 2 626          | 23 226         | 146         |
| 1 739                                       | 4 601          | 9 550          | 7 848          | 3 652         | 6 347          | 43 282         | 147         |
| 331   | 814            | 1 533          | 1 398          | 660           | 1 272          | 6 764          | 148         |
| 268   | 681            | 1 380          | 1 170          | 523           | 845            | 7 942          | 149         |
| 599   | 1 495          | 2 913          | 2 568          | 1 183         | 2 117          | 14 706         | 150         |
| 280   | 685            | 1 138          | 918            | 458           | 859            | 5 298          | 151         |
| 216   | 531            | 949            | 673            | 277           | 554            | 5 977          | 152         |
| 496   | 1 216          | 2 087          | 1 591          | 735           | 1 413          | 11 275         | 153         |
| 253   | 692            | 1 493          | 1 326          | 631           | 1 137          | 5 969          | 154         |
| 199   | 572            | 1 251          | 974            | 427           | 696            | 7 045          | 155         |
| 452   | 1 264          | 2 744          | 2 300          | 1 058         | 1 833          | 13 014         | 156         |
| 474   | 1 235          | 2 448          | 2 351          | 1 115         | 2 151          | 11 666         | 157         |
| 401   | 1 222          | 2 425          | 1 883          | 870           | 1 548          | 12 888         | 158         |
| 875   | 2 457          | 4 873          | 4 234          | 1 985         | 3 699          | 24 554         | 159         |
| 510   | 1 047          | 1 648          | 1 269          | 598           | 1 187          | 7 735          | 160         |
| 359   | 870            | 1 308          | 834            | 343           | 676            | 7 162          | 161         |
| 869   | 1 917          | 2 956          | 2 103          | 941           | 1 863          | 14 897         | 162         |
| 604   | 1 559          | 2 620          | 2 171          | 1 091         | 2 110          | 12 536         | 163         |
| 494   | 1 315          | 2 280          | 1 689          | 771           | 1 419          | 12 819         | 164         |
| 1 098                                       | 2 874          | 4 900          | 3 860          | 1 862         | 3 529          | 25 355         | 165         |
| 198   | 489            | 840            | 629            | 325           | 653            | 3 630          | 166         |
| 147   | 401            | 647            | 389            | 161           | 314            | 2 918          | 167         |
| 345   | 890            | 1 487          | 1 018          | 486           | 967            | 6 548          | 168         |
| 410   | 1 011          | 1 621          | 1 389          | 649           | 1 310          | 7 269          | 169         |
| 302   | 772            | 1 350          | 933            | 381           | 705            | 6 659          | 170         |
| 712   | 1 783          | 2 971          | 2 322          | 1 030         | 2 015          | 13 928         | 171         |
| 495   | 1 250          | 2 077          | 1 549          | 708           | 1 478          | 8 021          | 172         |
| 452   | 993            | 1 673          | 1 142          | 452           | 815            | 7 890          | 173         |
| 947   | 2 243          | 3 750          | 2 691          | 1 160         | 2 293          | 15 911         | 174         |
| 601   | 1 801          | 3 628          | 2 966          | 1 381         | 2 590          | 13 032         | 175         |
| 514   | 1 436          | 2 915          | 2 196          | 970           | 1 693          | 12 998         | 176         |
| 1 115                                       | 3 237          | 6 543          | 5 162          | 2 351         | 4 283          | 26 030         | 177         |
| <b>5 631</b>                                | <b>14 566</b>  | <b>27 344</b>  | <b>23 020</b>  | <b>10 864</b> | <b>20 819</b>  | <b>115 389</b> | <b>178</b>  |
| <b>4 535</b>                                | <b>12 203</b>  | <b>23 281</b>  | <b>17 515</b>  | <b>7 695</b>  | <b>13 489</b>  | <b>123 467</b> | <b>179</b>  |
| <b>10 166</b>                               | <b>26 769</b>  | <b>50 625</b>  | <b>40 535</b>  | <b>18 559</b> | <b>34 308</b>  | <b>238 856</b> | <b>180</b>  |
| <b>12 432</b>                               | <b>29 359</b>  | <b>50 836</b>  | <b>40 736</b>  | <b>18 943</b> | <b>37 159</b>  | <b>217 509</b> | <b>181</b>  |
| <b>9 841</b>                                | <b>24 771</b>  | <b>43 651</b>  | <b>30 875</b>  | <b>13 191</b> | <b>23 677</b>  | <b>228 596</b> | <b>182</b>  |
| <b>22 273</b>                               | <b>54 130</b>  | <b>94 487</b>  | <b>71 611</b>  | <b>32 134</b> | <b>60 836</b>  | <b>446 105</b> | <b>183</b>  |
| <b>23 715</b>                               | <b>57 239</b>  | <b>98 166</b>  | <b>79 436</b>  | <b>37 850</b> | <b>73 746</b>  | <b>442 821</b> | <b>184</b>  |
| <b>19 130</b>                               | <b>48 982</b>  | <b>86 220</b>  | <b>61 832</b>  | <b>27 112</b> | <b>48 261</b>  | <b>471 596</b> | <b>185</b>  |
| <b>42 845</b>                               | <b>106 221</b> | <b>184 386</b> | <b>141 268</b> | <b>64 962</b> | <b>122 007</b> | <b>914 417</b> | <b>186</b>  |

## 4. Schwerbehinderte Menschen am 31. Dezember 2005 nach Art der

| Lfd. Nr.  | Verwaltungsbezirk                 |                |   |   |  |
|-----------|-----------------------------------|----------------|---|---|--|
|           |                                   | insgesamt      | Verlust oder Teilverlust von Gliedmaßen | Funktionseinschränkungen von Gliedmaßen | Funktionseinschränkung der Wirbelsäule und des Rumpfes, Deformierung des Brustkorbes |
|           | Kreisfreie Städte                 |                |   |   |  |
| 1         | Düsseldorf                        | 43 534         | 353                                     | 6 043                                   | 3 694  |
| 2         | Duisburg                          | 54 676         | 328                                     | 9 361                                   | 5 520  |
| 3         | Essen                             | 66 499         | 330                                     | 10 190                                  | 8 258  |
| 4         | Krefeld                           | 18 890         | 155                                     | 2 475                                   | 1 980  |
| 5         | Mönchengladbach                   | 22 156         | 155                                     | 2 872                                   | 1 918  |
| 6         | Mülheim an der Ruhr               | 17 504         | 94                                      | 2 781                                   | 2 121  |
| 7         | Oberhausen                        | 23 347         | 141                                     | 3 896                                   | 2 924  |
| 8         | Remscheid                         | 13 937         | 49                                      | 1 777                                   | 2 314  |
| 9         | Solingen                          | 18 040         | 96                                      | 2 753                                   | 2 866  |
| 10        | Wuppertal                         | 38 970         | 230                                     | 5 603                                   | 5 091  |
|           | Kreise                            |                |   |   |  |
| 11        | Kleve                             | 24 699         | 167                                     | 4 000                                   | 2 173  |
| 12        | Mettmann                          | 38 030         | 287                                     | 5 109                                   | 3 448  |
| 13        | Rhein-Kreis Neuss                 | 31 040         | 244                                     | 4 427                                   | 2 829  |
| 14        | Viersen                           | 20 944         | 171                                     | 2 757                                   | 1 936  |
| 15        | Wesel                             | 42 870         | 272                                     | 7 686                                   | 4 485  |
| <b>16</b> | <b>Reg.-Bez. Düsseldorf</b>       | <b>475 136</b> | <b>3 072</b>                            | <b>71 730</b>                           | <b>51 557</b>  |
|           | Kreisfreie Städte                 |                |   |   |  |
| 17        | Aachen                            | 24 486         | 128                                     | 3 401                                   | 4 247  |
| 18        | Bonn                              | 22 115         | 164                                     | 1 765                                   | 3 801  |
| 19        | Köln                              | 77 862         | 545                                     | 5 976                                   | 12 604   |
| 20        | Leverkusen                        | 14 133         | 91                                      | 1 232                                   | 2 484  |
|           | Kreise                            |                |   |   |  |
| 21        | Aachen                            | 32 256         | 212                                     | 4 524                                   | 5 219  |
| 22        | Düren                             | 24 778         | 166                                     | 3 310                                   | 3 539  |
| 23        | Rhein-Erft-Kreis                  | 32 660         | 245                                     | 2 761                                   | 5 100  |
| 24        | Euskirchen                        | 15 593         | 141                                     | 2 009                                   | 2 097  |
| 25        | Heinsberg                         | 21 215         | 174                                     | 2 982                                   | 3 043  |
| 26        | Oberbergischer Kreis              | 22 730         | 168                                     | 1 974                                   | 3 901  |
| 27        | Rheinisch-Bergischer Kreis        | 21 627         | 161                                     | 1 890                                   | 3 707  |
| 28        | Rhein-Sieg-Kreis                  | 40 527         | 313                                     | 3 250                                   | 6 524  |
| <b>29</b> | <b>Reg.-Bez. Köln</b>             | <b>349 982</b> | <b>2 508</b>                            | <b>35 074</b>                           | <b>56 266</b>  |
| <b>30</b> | <b>Reg.-Bez. Düsseldorf, Köln</b> | <b>825 118</b> | <b>5 580</b>                            | <b>106 804</b>                          | <b>107 823</b>   |
|           | Kreisfreie Städte                 |                |   |   |  |
| 31        | Bottrop                           | 10 021         | 63                                      | 1 098                                   | 1 060  |
| 32        | Gelsenkirchen                     | 25 974         | 226                                     | 2 981                                   | 3 117  |
| 33        | Münster                           | 27 820         | 209                                     | 3 718                                   | 3 686  |

**schwersten Behinderung (Oberkategorien) und Verwaltungsbezirken**

| Schwerbehinderte Menschen       |  |   |   |   |  | Lfd.<br>Nr. |
|---------------------------------|--|---|---|---|--|-------------|
| davon behindert durch           |  |   |   |   |  |             |
| Blindheit und<br>Sehbehinderung | Sprach- oder Sprech-<br>störungen, Taubheit,<br>Schwerhörigkeit,<br>Gleichgewichts-<br>störungen | Verlust einer Brust<br>oder beider Brüste,<br>Entstellungen u. a. | Beeinträchtigung<br>der Funktion von<br>inneren Organen<br>bzw. Organsystemen | Querschnittslähmung,<br>zerebrale Störungen,<br>geistig-seelische<br>Behinderung,<br>Suchtkrankheiten | sonstige und<br>ungenügend<br>bezeichnete<br>Behinderungen |             |
| 2 318                           | 1 645  | 1 114   | 9 891   | 6 087   | 12 389   | 1           |
| 2 293                           | 2 394  | 1 124   | 14 479  | 8 432   | 10 745   | 2           |
| 2 964                           | 2 500  | 1 591   | 16 186  | 8 743   | 15 737   | 3           |
| 863                             | 643  | 505   | 4 350   | 2 530   | 5 389  | 4           |
| 1 046                           | 927  | 433   | 5 026   | 3 449   | 6 330  | 5           |
| 667                             | 673  | 484   | 4 225   | 2 268   | 4 191  | 6           |
| 916                             | 864  | 567   | 5 596   | 2 904   | 5 539  | 7           |
| 514                             | 939  | 303   | 3 585   | 1 590   | 2 866  | 8           |
| 731                             | 796  | 465   | 4 648   | 2 065   | 3 620  | 9           |
| 1 831                           | 1 818  | 935   | 10 223  | 4 763   | 8 476  | 10          |
| 882                             | 791  | 387   | 5 372   | 5 959   | 4 968  | 11          |
| 1 739                           | 1 331  | 987   | 9 227   | 4 983   | 10 919   | 12          |
| 1 335                           | 1 100  | 802   | 7 282   | 4 311   | 8 710  | 13          |
| 922                             | 772  | 483   | 4 801   | 3 074   | 6 028  | 14          |
| 1 647                           | 1 346  | 868   | 10 578  | 7 163   | 8 825  | 15          |
| <b>20 668</b>                   | <b>18 539</b>  | <b>11 048</b>   | <b>115 469</b>  | <b>68 321</b>   | <b>114 732</b>   | <b>16</b>   |
| 931                             | 874  | 538   | 5 770   | 3 919   | 4 678  | 17          |
| 1 054                           | 647  | 613   | 4 727   | 3 334   | 6 010  | 18          |
| 3 732                           | 3 116  | 2 227   | 17 583  | 10 822  | 21 257   | 19          |
| 537                             | 443  | 369   | 3 373   | 1 626   | 3 978  | 20          |
| 1 238                           | 1 257  | 629   | 8 448   | 4 478   | 6 251  | 21          |
| 1 187                           | 880  | 480   | 6 324   | 4 044   | 4 848  | 22          |
| 1 445                           | 1 265  | 941   | 7 565   | 4 312   | 9 026  | 23          |
| 664                             | 556  | 302   | 3 949   | 2 794   | 3 081  | 24          |
| 906                             | 836  | 370   | 5 320   | 3 513   | 4 071  | 25          |
| 859                             | 706  | 479   | 5 007   | 3 568   | 6 068  | 26          |
| 841                             | 623  | 653   | 4 934   | 2 989   | 5 829  | 27          |
| 1 680                           | 1 271  | 1 165   | 9 138   | 5 970   | 11 216   | 28          |
| <b>15 074</b>                   | <b>12 474</b>  | <b>8 766</b>  | <b>82 138</b>   | <b>51 369</b>   | <b>86 313</b>  | <b>29</b>   |
| <b>35 742</b>                   | <b>31 013</b>  | <b>19 814</b>   | <b>197 607</b>  | <b>119 690</b>  | <b>201 045</b>   | <b>30</b>   |
| 446                             | 537  | 211   | 2 753   | 1 410   | 2 443  | 31          |
| 1 425                           | 1 082  | 519   | 6 500   | 4 318   | 5 806  | 32          |
| 995                             | 819  | 743   | 5 802   | 5 112   | 6 736  | 33          |

## Noch: 4. Schwerbehinderte Menschen am 31. Dezember 2005 nach Art der

| Lfd. Nr.  | Verwaltungsbezirk                           |                  |   |   |  |
|-----------|---|------------------|---|---|--|
|           |   | insgesamt        | Verlust oder Teilverlust von Gliedmaßen | Funktionseinschränkungen von Gliedmaßen | Funktionseinschränkung der Wirbelsäule und des Rumpfes, Deformierung des Brustkorbes |
|           | Kreise                                      |                  |   |   |  |
| 34        | Borken                                      | 30 619           | 247                                     | 4 326                                   | 3 571  |
| 35        | Coesfeld                                    | 19 906           | 168                                     | 2 727                                   | 2 533  |
| 36        | Recklinghausen                              | 53 078           | 539                                     | 6 079                                   | 6 091  |
| 37        | Steinfurt                                   | 41 857           | 346                                     | 6 017                                   | 5 526  |
| 38        | Warendorf                                   | 24 672           | 223                                     | 3 546                                   | 3 141  |
| <b>39</b> | <b>Reg.-Bez. Münster</b>                    | <b>233 947</b>   | <b>2 021</b>                            | <b>30 492</b>                           | <b>28 725</b>  |
|           | Kreisfreie Stadt                            |                  |   |   |  |
| 40        | Bielefeld                                   | 26 930           | 189                                     | 3 062                                   | 1 937  |
|           | Kreise                                      |                  |   |   |  |
| 41        | Gütersloh                                   | 21 889           | 203                                     | 2 750                                   | 1 743  |
| 42        | Herford                                     | 16 334           | 172                                     | 2 087                                   | 1 341  |
| 43        | Höxter                                      | 11 846           | 100                                     | 1 394                                   | 934  |
| 44        | Lippe                                       | 25 222           | 228                                     | 3 194                                   | 2 015  |
| 45        | Minden-Lübbecke                             | 23 344           | 188                                     | 2 894                                   | 1 833  |
| 46        | Paderborn                                   | 19 174           | 149                                     | 2 260                                   | 1 469  |
| <b>47</b> | <b>Reg.-Bez. Detmold</b>                    | <b>144 739</b>   | <b>1 229</b>                            | <b>17 641</b>                           | <b>11 272</b>  |
|           | Kreisfreie Städte                           |                  |   |   |  |
| 48        | Bochum                                      | 51 030           | 234                                     | 5 581                                   | 7 856  |
| 49        | Dortmund                                    | 79 246           | 322                                     | 8 968                                   | 11 431   |
| 50        | Hagen                                       | 26 352           | 120                                     | 3 042                                   | 3 669  |
| 51        | Hamm  | 19 469           | 171                                     | 2 784                                   | 2 735  |
| 52        | Herne                                       | 23 262           | 96                                      | 2 596                                   | 3 544  |
|           | Kreise                                      |                  |   |   |  |
| 53        | Ennepe-Ruhr-Kreis                           | 43 932           | 195                                     | 5 252                                   | 6 370  |
| 54        | Hochsauerlandkreis                          | 26 677           | 186                                     | 3 892                                   | 3 402  |
| 55        | Märkischer Kreis                            | 45 202           | 321                                     | 6 125                                   | 6 639  |
| 56        | Olpe  | 12 275           | 95                                      | 1 673                                   | 1 605  |
| 57        | Siegen-Wittgenstein                         | 25 742           | 225                                     | 3 770                                   | 3 569  |
| 58        | Soest                                       | 30 225           | 195                                     | 4 302                                   | 3 680  |
| 59        | Unna  | 50 434           | 249                                     | 5 962                                   | 7 656  |
| <b>60</b> | <b>Reg.-Bez. Arnsberg</b>                   | <b>433 846</b>   | <b>2 409</b>                            | <b>53 947</b>                           | <b>62 156</b>  |
| <b>61</b> | <b>Reg.-Bez. Münster, Detmold, Arnsberg</b> | <b>812 532</b>   | <b>5 659</b>                            | <b>102 080</b>                          | <b>102 153</b>   |
| <b>62</b> | <b>Nordrhein-Westfalen</b>                  | <b>1 637 650</b> | <b>11 239</b>                           | <b>208 884</b>                          | <b>209 976</b>   |



**schwersten Behinderung (Oberkategorien) und Verwaltungsbezirken**

| Schwerbehinderte Menschen       |  |   |   |   |  |           | Lfd.<br>Nr. |
|---------------------------------|--|---|---|---|--|-----------|-------------|
| davon behindert durch           |  |   |   |   |  |           |             |
| Blindheit und<br>Sehbehinderung | Sprach- oder Sprech-<br>störungen, Taubheit,<br>Schwerhörigkeit,<br>Gleichgewichts-<br>störungen | Verlust einer Brust<br>oder beider Brüste,<br>Entstellungen u. a. | Beeinträchtigung<br>der Funktion von<br>inneren Organen<br>bzw. Organsystemen | Querschnittslähmung,<br>zerebrale Störungen,<br>geistig-seelische<br>Behinderung,<br>Suchtkrankheiten | sonstige und<br>ungenügend<br>bezeichnete<br>Behinderungen |           |             |
| 940                             | 980  | 645   | 6 377   | 6 134   | 7 399  | 34        |             |
| 669                             | 586  | 522   | 4 081   | 3 852   | 4 768  | 35        |             |
| 2 751                           | 2 231  | 1 089   | 13 816  | 8 184   | 12 298   | 36        |             |
| 1 541                           | 1 474  | 948   | 8 679   | 7 115   | 10 211   | 37        |             |
| 911                             | 740  | 590   | 5 175   | 4 407   | 5 939  | 38        |             |
| <b>9 678</b>                    | <b>8 449</b>   | <b>5 267</b>  | <b>53 183</b>   | <b>40 532</b>   | <b>55 600</b>  | <b>39</b> |             |
| 1 316                           | 845  | 725   | 5 222   | 5 564   | 8 070  | 40        |             |
| 966                             | 810  | 595   | 4 449   | 3 547   | 6 826  | 41        |             |
| 777                             | 634  | 437   | 3 475   | 2 381   | 5 030  | 42        |             |
| 476                             | 454  | 261   | 2 471   | 2 029   | 3 727  | 43        |             |
| 1 312                           | 879  | 704   | 5 051   | 4 259   | 7 580  | 44        |             |
| 1 026                           | 866  | 608   | 4 307   | 4 488   | 7 134  | 45        |             |
| 793                             | 701  | 557   | 4 169   | 3 032   | 6 044  | 46        |             |
| <b>6 666</b>                    | <b>5 189</b>   | <b>3 887</b>  | <b>29 144</b>   | <b>25 300</b>   | <b>44 411</b>  | <b>47</b> |             |
| 1 889                           | 1 674  | 1 001   | 11 723  | 6 697   | 14 375   | 48        |             |
| 2 989                           | 3 036  | 1 570   | 17 688  | 10 951  | 22 291   | 49        |             |
| 980                             | 844  | 500   | 5 956   | 3 875   | 7 366  | 50        |             |
| 890                             | 655  | 433   | 4 298   | 2 757   | 4 746  | 51        |             |
| 939                             | 956  | 411   | 5 152   | 3 111   | 6 457  | 52        |             |
| 1 645                           | 1 397  | 904   | 9 755   | 5 949   | 12 465   | 53        |             |
| 1 151                           | 855  | 589   | 5 801   | 4 568   | 6 233  | 54        |             |
| 1 852                           | 1 516  | 1 046   | 10 328  | 6 646   | 10 729   | 55        |             |
| 561                             | 464  | 239   | 2 707   | 1 917   | 3 014  | 56        |             |
| 1 165                           | 891  | 496   | 5 681   | 3 913   | 6 032  | 57        |             |
| 1 210                           | 913  | 705   | 6 282   | 5 619   | 7 319  | 58        |             |
| 1 762                           | 1 898  | 963   | 10 738  | 6 818   | 14 388   | 59        |             |
| <b>17 033</b>                   | <b>15 099</b>  | <b>8 857</b>  | <b>96 109</b>   | <b>62 821</b>   | <b>115 415</b>   | <b>60</b> |             |
| <b>33 377</b>                   | <b>28 737</b>  | <b>18 011</b>   | <b>178 436</b>  | <b>128 653</b>  | <b>215 426</b>   | <b>61</b> |             |
| <b>69 119</b>                   | <b>59 750</b>  | <b>37 825</b>   | <b>376 043</b>  | <b>248 343</b>  | <b>416 471</b>   | <b>62</b> |             |

### 5. Schwerbehinderte Menschen am 31. Dezember 2005 nach Grad der Behinderung und Verwaltungsbezirken

| Verwaltungsbezirk                 | Schwerbehinderte Menschen |             |                                |                |               |                |               |                |
|-----------------------------------|---------------------------|-------------|--------------------------------|----------------|---------------|----------------|---------------|----------------|
|                                   | insgesamt                 |             | davon mit Grad der Behinderung |                |               |                |               |                |
|                                   |                           |             | 50                             | 60             | 70            | 80             | 90            | 100            |
| Anzahl                            | %                         | Anzahl      |                                |                |               |                |               |                |
| <b>Kreisfreie Städte</b>          |                           |             |                                |                |               |                |               |                |
| Düsseldorf                        | 43 534                    | 2,6         | 12 906                         | 7 019          | 5 188         | 5 853          | 1 890         | 10 678         |
| Duisburg                          | 54 676                    | 3,3         | 15 282                         | 9 992          | 7 207         | 6 994          | 3 083         | 12 118         |
| Essen                             | 66 499                    | 4,0         | 17 381                         | 11 189         | 8 531         | 9 079          | 3 985         | 16 334         |
| Krefeld                           | 18 890                    | 1,1         | 5 493                          | 3 070          | 2 316         | 2 517          | 857           | 4 637          |
| Mönchengladbach                   | 22 156                    | 1,3         | 6 539                          | 3 584          | 2 770         | 2 900          | 906           | 5 457          |
| Mülheim an der Ruhr               | 17 504                    | 1,0         | 4 805                          | 3 002          | 2 201         | 2 298          | 1 034         | 4 164          |
| Oberhausen                        | 23 347                    | 1,4         | 6 329                          | 4 033          | 2 989         | 3 169          | 1 399         | 5 428          |
| Remscheid                         | 13 937                    | 0,8         | 3 844                          | 2 475          | 1 792         | 1 923          | 821           | 3 082          |
| Solingen                          | 18 040                    | 1,1         | 5 348                          | 3 275          | 2 264         | 2 287          | 1 040         | 3 826          |
| Wuppertal                         | 38 970                    | 2,3         | 11 292                         | 6 556          | 4 658         | 5 206          | 2 325         | 8 933          |
| <b>Kreise</b>                     |                           |             |                                |                |               |                |               |                |
| Kleve                             | 24 699                    | 1,5         | 6 527                          | 4 017          | 2 806         | 3 095          | 1 283         | 6 971          |
| Mettmann                          | 38 030                    | 2,3         | 11 762                         | 6 009          | 4 469         | 5 100          | 1 517         | 9 173          |
| Rhein-Kreis Neuss                 | 31 040                    | 1,8         | 9 674                          | 5 121          | 3 643         | 3 955          | 1 222         | 7 425          |
| Viersen                           | 20 944                    | 1,2         | 6 362                          | 3 330          | 2 438         | 2 777          | 837           | 5 200          |
| Wesel                             | 42 870                    | 2,6         | 12 525                         | 7 655          | 5 057         | 5 262          | 2 378         | 9 993          |
| <b>Reg.-Bez. Düsseldorf</b>       | <b>475 136</b>            | <b>29,0</b> | <b>136 069</b>                 | <b>80 327</b>  | <b>58 329</b> | <b>62 415</b>  | <b>24 577</b> | <b>113 419</b> |
| <b>Kreisfreie Städte</b>          |                           |             |                                |                |               |                |               |                |
| Aachen                            | 24 486                    | 1,4         | 6 799                          | 4 046          | 2 983         | 3 360          | 1 378         | 5 920          |
| Bonn                              | 22 115                    | 1,3         | 6 110                          | 3 595          | 2 517         | 2 882          | 1 074         | 5 937          |
| Köln                              | 77 862                    | 4,7         | 21 932                         | 12 692         | 8 553         | 10 098         | 3 545         | 21 042         |
| Leverkusen                        | 14 133                    | 0,8         | 4 206                          | 2 451          | 1 662         | 1 928          | 613           | 3 273          |
| <b>Kreise</b>                     |                           |             |                                |                |               |                |               |                |
| Aachen                            | 32 256                    | 1,9         | 9 394                          | 5 285          | 3 801         | 4 300          | 1 783         | 7 693          |
| Düren                             | 24 778                    | 1,5         | 7 079                          | 4 042          | 2 707         | 3 167          | 1 389         | 6 394          |
| Rhein-Erft-Kreis                  | 32 660                    | 1,9         | 9 954                          | 5 405          | 3 544         | 3 996          | 1 455         | 8 306          |
| Euskirchen                        | 15 593                    | 0,9         | 4 342                          | 2 546          | 1 614         | 2 065          | 908           | 4 118          |
| Heinsberg                         | 21 215                    | 1,2         | 6 131                          | 3 435          | 2 206         | 2 722          | 1 138         | 5 583          |
| Oberbergischer Kreis              | 22 730                    | 1,3         | 6 641                          | 3 586          | 2 348         | 2 812          | 990           | 6 353          |
| Rheinisch-Bergischer Kreis        | 21 627                    | 1,3         | 6 268                          | 3 561          | 2 338         | 2 764          | 935           | 5 761          |
| Rhein-Sieg-Kreis                  | 40 527                    | 2,4         | 11 957                         | 6 528          | 4 287         | 5 122          | 1 804         | 10 829         |
| <b>Reg.-Bez. Köln</b>             | <b>349 982</b>            | <b>21,3</b> | <b>100 813</b>                 | <b>57 172</b>  | <b>38 560</b> | <b>45 216</b>  | <b>17 012</b> | <b>91 209</b>  |
| <b>Reg.-Bez. Düsseldorf, Köln</b> | <b>825 118</b>            | <b>50,4</b> | <b>236 882</b>                 | <b>137 499</b> | <b>96 889</b> | <b>107 631</b> | <b>41 589</b> | <b>204 628</b> |
| <b>Kreisfreie Städte</b>          |                           |             |                                |                |               |                |               |                |
| Bottrop                           | 10 021                    | 0,6         | 2 839                          | 1 754          | 1 164         | 1 382          | 607           | 2 275          |
| Gelsenkirchen                     | 25 974                    | 1,5         | 7 771                          | 4 386          | 3 150         | 3 319          | 1 548         | 5 800          |
| Münster                           | 27 820                    | 1,6         | 8 022                          | 4 451          | 3 290         | 3 834          | 1 540         | 6 683          |

**Noch: 5. Schwerbehinderte Menschen am 31. Dezember 2005  
nach Grad der Behinderung und Verwaltungsbezirken**

| Verwaltungsbezirk                           | Schwerbehinderte Menschen |             |                                |                |                |                |               |                |
|---|---------------------------|-------------|--------------------------------|----------------|----------------|----------------|---------------|----------------|
|   | insgesamt                 |             | davon mit Grad der Behinderung |                |                |                |               | 100            |
|   |                           |             | 50                             | 60             | 70             | 80             | 90            |                |
| Anzahl                                      | %                         | Anzahl      |                                |                |                |                |               |                |
| <b>Kreise</b>                               |                           |             |                                |                |                |                |               |                |
| Borken                                      | 30 619                    | 1,8         | 9 377                          | 4 973          | 3 181          | 3 823          | 1 527         | 7 738          |
| Coesfeld                                    | 19 906                    | 1,2         | 6 038                          | 3 291          | 2 010          | 2 454          | 1 031         | 5 082          |
| Recklinghausen                              | 53 078                    | 3,2         | 15 579                         | 9 077          | 6 426          | 6 787          | 3 171         | 12 038         |
| Steinfurt                                   | 41 857                    | 2,5         | 12 766                         | 7 120          | 4 568          | 5 340          | 2 170         | 9 893          |
| Warendorf                                   | 24 672                    | 1,5         | 7 862                          | 4 101          | 2 633          | 3 115          | 1 267         | 5 694          |
| <b>Reg.-Bez. Münster</b>                    | <b>233 947</b>            | <b>14,2</b> | <b>70 254</b>                  | <b>39 153</b>  | <b>26 422</b>  | <b>30 054</b>  | <b>12 861</b> | <b>55 203</b>  |
| <b>Kreisfreie Stadt</b>                     |                           |             |                                |                |                |                |               |                |
| Bielefeld                                   | 26 930                    | 1,6         | 6 786                          | 3 976          | 3 012          | 3 507          | 1 511         | 8 138          |
| <b>Kreise</b>                               |                           |             |                                |                |                |                |               |                |
| Gütersloh                                   | 21 889                    | 1,3         | 6 203                          | 3 440          | 2 527          | 2 817          | 1 156         | 5 746          |
| Herford                                     | 16 334                    | 0,9         | 4 699                          | 2 557          | 1 842          | 2 156          | 919           | 4 161          |
| Höxter                                      | 11 846                    | 0,7         | 3 115                          | 1 790          | 1 324          | 1 543          | 635           | 3 439          |
| Lippe                                       | 25 222                    | 1,5         | 6 808                          | 3 805          | 2 828          | 3 296          | 1 295         | 7 190          |
| Minden-Lübbecke                             | 23 344                    | 1,4         | 6 230                          | 3 499          | 2 553          | 2 955          | 1 161         | 6 946          |
| Paderborn                                   | 19 174                    | 1,1         | 5 324                          | 3 067          | 2 209          | 2 582          | 1 044         | 4 948          |
| <b>Reg.-Bez. Detmold</b>                    | <b>144 739</b>            | <b>8,8</b>  | <b>39 165</b>                  | <b>22 134</b>  | <b>16 295</b>  | <b>18 856</b>  | <b>7 721</b>  | <b>40 568</b>  |
| <b>Kreisfreie Städte</b>                    |                           |             |                                |                |                |                |               |                |
| Bochum                                      | 51 030                    | 3,1         | 14 788                         | 8 853          | 6 438          | 6 176          | 2 929         | 11 846         |
| Dortmund                                    | 79 246                    | 4,8         | 21 864                         | 13 617         | 10 036         | 9 807          | 4 638         | 19 284         |
| Hagen                                       | 26 352                    | 1,6         | 7 353                          | 4 620          | 3 312          | 3 259          | 1 540         | 6 268          |
| Hamm  | 19 469                    | 1,1         | 5 595                          | 3 253          | 2 174          | 2 186          | 1 108         | 5 153          |
| Herne                                       | 23 262                    | 1,4         | 6 450                          | 3 995          | 2 966          | 2 952          | 1 394         | 5 505          |
| <b>Kreise</b>                               |                           |             |                                |                |                |                |               |                |
| Ennepe-Ruhr-Kreis                           | 43 932                    | 2,6         | 12 539                         | 7 645          | 5 427          | 5 358          | 2 436         | 10 527         |
| Hochsauerlandkreis                          | 26 677                    | 1,6         | 7 426                          | 4 248          | 2 991          | 3 101          | 1 463         | 7 448          |
| Märkischer Kreis                            | 45 202                    | 2,7         | 14 002                         | 7 613          | 5 211          | 5 068          | 2 525         | 10 783         |
| Olpe  | 12 275                    | 0,7         | 3 743                          | 2 024          | 1 319          | 1 366          | 653           | 3 170          |
| Siegen-Wittgenstein                         | 25 742                    | 1,5         | 8 008                          | 4 318          | 2 929          | 2 952          | 1 380         | 6 155          |
| Soest                                       | 30 225                    | 1,8         | 8 836                          | 4 787          | 3 234          | 3 517          | 1 695         | 8 156          |
| Unna  | 50 434                    | 3,0         | 14 776                         | 9 028          | 6 127          | 5 779          | 2 745         | 11 979         |
| <b>Reg.-Bez. Arnsberg</b>                   | <b>433 846</b>            | <b>26,4</b> | <b>125 380</b>                 | <b>74 001</b>  | <b>52 164</b>  | <b>51 521</b>  | <b>24 506</b> | <b>106 274</b> |
| <b>Reg.-Bez. Münster, Detmold, Arnsberg</b> | <b>812 532</b>            | <b>49,4</b> | <b>234 799</b>                 | <b>135 288</b> | <b>94 881</b>  | <b>100 431</b> | <b>45 088</b> | <b>202 045</b> |
| <b>Nordrhein-Westfalen</b>                  | <b>1 637 650</b>          | <b>100</b>  | <b>471 681</b>                 | <b>272 787</b> | <b>191 770</b> | <b>208 062</b> | <b>86 677</b> | <b>406 673</b> |