



## Statistische Berichte

Arbeitskosten im Produzierenden Gewerbe und im  
Dienstleistungsbereich Nordrhein-Westfalens

2004



# **Arbeitskosten im Produzierenden Gewerbe und im Dienstleistungsbereich Nordrhein-Westfalens**

**2004**

Herausgegeben von  
Information und Technik Nordrhein-Westfalen, Geschäftsbereich Statistik  
Mauerstraße 51, 40476 Düsseldorf • Postfach 10 11 05, 40002 Düsseldorf  
Telefon 0211 9449-01 • Telefax 0211 442006  
Internet: <http://www.it.nrw.de>  
E-Mail: [poststelle@it.nrw.de](mailto:poststelle@it.nrw.de)

Erschienen im September 2009

Alle Statistischen Berichte finden Sie als PDF-Datei zum kostenlosen  
Download in unserer Internet-Rubrik „Publikationsservice“.

© Information und Technik NRW, Düsseldorf, 2009  
Auszugsweise Vervielfältigung und Verbreitung mit Quellenangabe gestattet.

# Inhalt

	Seite
<b>Vorbemerkungen</b> .....	5
<b>Grafiken</b> .....	14
<b>Tabellenteil</b>	
1. Arbeitskosten im Produzierenden Gewerbe und im Dienstleistungsbereich 2004 nach Arbeitskostenarten, Wirtschaftsbereichen und Unternehmensgrößenklassen . . .	18
2. Arbeitskosten im Produzierenden Gewerbe und im Dienstleistungsbereich 2004 nach Arbeitskostenarten, Wirtschaftszweigen und Unternehmensgrößenklassen . . . .	32
3. Arbeitskosten je geleistete Arbeitsstunde im Produzierenden Gewerbe und im Dienstleistungsbereich 2004 nach Wirtschaftszweigen und Unternehmens- größenklassen .....	158
<b>Anhang</b>	
Aufschlüsselung der Arbeitskosten nach Kostenarten .....	162
Erhebungsunterlagen	

## **Zeichenerklärung**

(nach DIN 55 301)

- 0 weniger als die Hälfte von 1 in der letzten besetzten Stelle, jedoch mehr als nichts
- nichts vorhanden (genau null)
- . Zahlenwert unbekannt oder geheim zu halten
- x Tabellenfach gesperrt, weil Aussage nicht sinnvoll
- / keine Angabe, da Zahlenwert nicht sicher genug
- ( ) Aussagewert eingeschränkt, da der Wert Fehler aufweisen kann

## **Abkürzungen**

BetrAVG	Betriebsrentengesetz
EStG	Einkommensteuergesetz
MuSchuG	Mutterschutzgesetz
SGB III	Sozialgesetzbuch Drittes Buch
SGB IV	Sozialgesetzbuch Viertes Buch

## Vorbemerkungen

### Erhebungszweck und Rechtsgrundlagen

Die im mehrjährigen Abstand durchgeführte „EU-Arbeitskostenerhebung“ dient zur Beobachtung der Höhe, Entwicklung und Struktur der Arbeitskosten der Arbeitgeber. Sie wird in den Mitgliedstaaten der Europäischen Union nach einheitlichen Konzepten durchgeführt und ermöglicht Vergleiche zwischen den EU-Mitgliedstaaten. Zu den Hauptnutzern der Statistik zählen supranationale Institutionen wie die Kommission der Europäischen Union und die Internationale Arbeitsorganisation (ILO). In Deutschland werden die Ergebnisse insbesondere von der Bundesregierung und den Landesregierungen, den Arbeitgeber- und Arbeitnehmerorganisationen, der Wirtschaftsforschung und den Unternehmen selbst genutzt.

Rechtsgrundlage der EU-Arbeitskostenerhebungen ist die Verordnung (EG) Nr. 530/1999 des Rates vom 9. März 1999 zur Statistik über Höhe und Struktur der Arbeitskosten (ABl. EG Nr. L 63 S. 6) sowie die Verordnung (EG) Nr. 1726/1999 der Kommission vom 27. Juli 1999 zur Durchführung der Verordnung (EG) Nr. 530/1999 des Rates zur Statistik über die Struktur der Verdienste und Arbeitskosten in Bezug auf Definition und Übermittlung der Informationen über Arbeitskosten (ABl. EG Nr. L 203 S. 28) in Verbindung mit dem Bundesstatistikgesetz (BStatG) vom 22. Januar 1987 (BGBl. I S. 462, 565).

### Wirtschaftszweigsystematik

Sowohl die Auswahl der Unternehmen als auch die Darstellung der Ergebnisse orientiert sich an der NACE Rev. 1 in der deutschen Fassung „Klassifikation der Wirtschaftszweige, Ausgabe 1993 (WZ 93)“. In die EU-Arbeitskostenerhebung 2004 wurden neben den Wirtschaftsabschnitten C bis H und J erstmalig auch die Abschnitte I und K bis O einbezogen und damit der gesamte Dienstleistungsbereich abgebildet. Damit liegen Ergebnisse für nahezu alle Wirtschaftsbereiche vor. Von der Erhebung ausgenommen wurden lediglich die Bereiche A (Land- und Forstwirtschaft), B (Fischerei und Fischzucht), P (Private Haushalte) und Q (Exterritoriale Organisationen und Körperschaften).

Die erfassten Wirtschaftsabschnitte sind im Einzelnen:

- C Bergbau und Gewinnung von Steinen und Erden
- D Verarbeitendes Gewerbe
- E Energie- und Wasserversorgung
- F Baugewerbe

- G Handel; Instandhaltung und Reparatur von Kraftfahrzeugen und Gebrauchsgütern
- H Gastgewerbe
- I Verkehr und Nachrichtenübermittlung
- J Kredit- und Versicherungsgewerbe
- K Grundstücks- und Wohnungswesen, Vermietung beweglicher Sachen, Erbringung von Dienstleistungen überwiegend für Unternehmen
- L Öffentliche Verwaltung, Verteidigung, Sozialversicherung
- M Erziehung und Unterricht
- N Gesundheits-, Veterinär- und Sozialwesen
- O Erbringung von sonstigen öffentlichen und persönlichen Dienstleistungen

### Art der Datengewinnung

In den Wirtschaftsabschnitten C bis K sowie N und O wurden die Daten durch eine Stichprobenerhebung mit Abschneidegrenze gewonnen. Erhebungseinheiten waren Unternehmen mit 10 und mehr Arbeitnehmerinnen und Arbeitnehmern mit Sitz in Nordrhein-Westfalen, die schriftlich unter Auskunftspflicht befragt wurden.

Die Erhebung wurde als einstufige, geschichtete Klumpenstichprobenerhebung konzipiert. Schichtungsmerkmale bildeten das Bundesland des Unternehmens (16 Bundesländer), der Wirtschaftszweig des Unternehmens (53 Wirtschaftsabteilungen) und die Anzahl der Beschäftigten des Unternehmens (sieben Größenklassen). Auswahlgrundlage war der aktuelle Stand des Unternehmensregisters der Statistischen Ämter der Länder zum Ziehungszeitpunkt in der Jahresmitte 2004. In den Wirtschaftsbereichen L und M wurde auf eine Primärerhebung verzichtet, da die Ergebnisse durch Schätzungen auf der Basis verschiedener bestehender Informationsquellen erzeugt werden konnten. Die grundlegenden Datenquellen bildeten dabei die Finanzstatistik und die Personalstandstatistik mit ihren Angaben zum Stand 30. Juni 2004. Die Ergebnisse des Wirtschaftsabschnittes M (Erziehung und Unterricht) beziehen sich dadurch nur auf Arbeitnehmerinnen und Arbeitnehmer des öffentlichen Dienstes und nicht der Privatwirtschaft. Da die Primärdaten keine Auswertungen nach Unternehmensgröße zulassen, wurden die Ergebnisse der Wirtschaftsbereiche L und M der Unternehmensgrößenklasse „1 000 und mehr Beschäftigte“ zugeordnet.

Für die Arbeitskostenerhebung 2004 wurden bundesweit rund 30 000 Unternehmen mit etwa 10 Mill. Arbeitnehmerinnen und Arbeitnehmern befragt. In Nordrhein-Westfalen nahmen ca. 4 600 Unternehmen mit rund 2,4 Mill. Beschäftigten an der Befragung teil. Der Stichprobenumfang betrug in Nordrhein-Westfalen 7,6 % der Unternehmen der Auswahlgrundlage.

Um diejenigen Unternehmen zu entlasten, die bereits zur letzten Erhebung berichtspflichtig waren, wurde – soweit möglich – eine Rotation gegenüber dem alten Berichtskreis durchgeführt. Dadurch wurden überwiegend Unternehmen ausgewählt, die zur Arbeitskostenerhebung 2000 nicht berichtspflichtig waren. Auf diese Weise konnte erreicht werden, dass lediglich rund 600 der etwa 4 600 befragten Unternehmen ihre Daten bereits zur letzten Erhebung melden mussten.

## Erhebungsinhalte

Erhoben wurden die Daten der örtlichen Einheiten (Betriebe) der ausgewählten Unternehmen. Berichtszeitraum war das Kalenderjahr 2004. Stimmte das Geschäftsjahr des befragten Unternehmens nicht mit dem Kalenderjahr 2004 überein, konnten Angaben jenes Geschäftsjahres gemeldet werden, das in die Zeit vom 1. April 2004 bis 31. März 2005 fiel.

Die Arbeitskostenerhebung erfasste Summendaten über die Arbeitskosten und Arbeitsstunden der in den Betrieben und Unternehmen beschäftigten Arbeitnehmerinnen und Arbeitnehmer. Auf die bislang übliche Trennung der Angaben nach Arbeiter(n)/-innen und Angestellten wurde verzichtet. Die verschiedenen Kostenarten wurden im Detail getrennt erfragt (siehe auch Erhebungsunterlagen im Anhang). Darüber hinaus wurden der Jahresdurchschnitt der beschäftigten Arbeitnehmerinnen und Arbeitnehmer sowie die Summen der tatsächlich geleisteten Arbeitsstunden und der bezahlten Arbeitsstunden erhoben. Teilzeitbeschäftigte sind anhand ihrer tatsächlich geleisteten Arbeitszeit in Vollzeiteinheiten (Vollzeitäquivalente, Vollzeitarbeitsplätze) umgerechnet worden.

Vor der Ergebniserstellung erfolgte ein Länderaustausch der örtlichen Einheiten. Dieser Austausch ermöglichte eine länderscharfe Abgrenzung der Ergebnisse nach dem Betriebskonzept. D. h. in den Ergebnissen sind die Kosten aller in Nordrhein-Westfalen gelegenen Betriebe enthalten, auch wenn sie zu Mehrländerunternehmen mit Sitz außerhalb NRW gehören. Umgekehrt sind diejenigen Betriebe nicht in den Ergebnissen enthalten, die zwar zu nordrhein-westfälischen Unternehmen gehören, deren Standorte jedoch außerhalb Nordrhein-Westfalens liegen.

## Erfasster Personenkreis

Zum erfassten Personenkreis gehören alle Arbeitnehmerinnen und Arbeitnehmer, d. h. alle in einem Unternehmen oder Betrieb beschäftigten Personen, die in einem direkten Arbeitsverhältnis mit einem Unternehmen standen und ein Arbeitsentgelt erhielten, unabhängig von der Art der Arbeit, der Arbeitszeit

(Vollzeit, Teilzeit, geringfügig beschäftigt) und der Vertragsdauer (befristet oder unbefristet). Dies gilt auch für leitende Angestellte, sofern sie nicht ausschließlich in Form von Gewinnbeteiligungen vergütet wurden. Einzubeziehen waren ferner auch Personen in Mutterschutz, mit Lohn- und Gehaltsfortzahlung im Krankheitsfall, geringfügig Beschäftigte (gemäß § 8 Abs. 1 Nr. 1 und 2 SGB IV), Personen in Altersteilzeit sowie Heimarbeiter/-innen. *Nicht einbezogen* wurden ausschließlich aufgrund von Arbeitsbeschaffungsmaßnahmen tätige Personen, mithelfende Familienangehörige ohne Arbeitsvertrag, geschäftsführende Gesellschafter/-innen der GmbH, Vorstandsmitglieder der AG oder eG, Handelsvertreter/-innen, Leiharbeiter/-innen, Grundwehrdienst- und Zivildienstleistende. Beamtinnen und Beamte wurden nur einbezogen, sofern sie in den Wirtschaftsabschnitten L und M oder für die Deutsche Bahn AG, Deutsche Post AG oder Deutsche Telekom AG tätig waren.

Als **Vollzeitbeschäftigte** wurden alle Arbeitnehmerinnen und Arbeitnehmer mit einem Arbeitsvertrag über die volle tarifliche bzw. betriebsübliche Arbeitszeit erfasst, darunter auch kurzfristig Beschäftigte gemäß § 8 Abs. 1 Nr. 2 SGB IV, sofern die volle Arbeitszeit für die Dauer der Beschäftigung vereinbart wurde. Zu den **Teilzeitbeschäftigten** zählten alle Arbeitnehmerinnen und Arbeitnehmer mit einem Arbeitsvertrag über weniger als die volle tarifliche bzw. betriebsübliche Arbeitszeit und alle geringfügig Entlohnerten nach § 8 Abs. 1 SGB IV. Unter **Auszubildende** wurden alle Arbeitnehmerinnen und Arbeitnehmer zusammengefasst, deren Tätigkeit überwiegend ihrer Ausbildung diene. Dazu zählten auch Praktikant(inn)en, Volontärinnen und Volontäre, Trainees sowie im öffentlichen Dienst Referendarinnen und Referendare, Anwärter/-innen, Pflegepersonal in Ausbildung und Ärztinnen und Ärzte im Praktikum vor der Vollapprobation.

## Ergebnisdarstellung

Hauptanliegen der Arbeitskostenerhebung ist die Ermittlung der gesamten Arbeitskosten je Vollbeschäftigten und Jahr bzw. geleisteter Arbeitsstunde sowie die detaillierte Aufschlüsselung der Kosten in bis zu 47 Kostenarten. In Deutschland werden die Arbeitskosten vor Abzug der dem Arbeitgeber erstatteten Lohn- und Gehaltszahlungen ausgewiesen und detailliert nach Kostenarten aufgegliedert<sup>1)</sup>. Der Vollständigkeit halber werden die Arbeitskosten nach Abzug dieser Erstattungen ebenfalls in den Tabellen ausgewiesen.

Die in den Ergebnistabellen nachgewiesenen Arbeitskosten im Jahr und je geleistete Arbeitsstunde bezie-

<sup>1)</sup> Das Statistische Amt der Europäischen Union Eurostat führt beides zusammen und gliedert die Arbeitskosten nach Abzug der erstatteten Lohn- und Gehaltszahlungen auf.

hen sich stets auf eine Vollzeiteinheit bzw. einen **Vollbeschäftigten**. Vollzeiteinheiten bzw. Vollbeschäftigte sind alle Vollzeitbeschäftigten sowie die entsprechend ihrer effektiven Arbeitszeit in Vollzeitarbeitsplätzen umgerechneten Teilzeitbeschäftigten und nicht ganzjährig Beschäftigten. Auszubildende werden bei den Arbeitskosten, nicht aber bei den geleisteten Stunden und den Vollbeschäftigten mitgezählt.

Die **geleisteten Arbeitsstunden** beziehen sich auf den Teil der Arbeitszeit, der von den Arbeitnehmerinnen und Arbeitnehmern tatsächlich geleistet wird. Hingegen gehören die bezahlten, aber nicht geleisteten Arbeitsstunden, beispielsweise wegen Jahresurlaub, Erziehungsurlaub, Feiertagen, Kurzarbeit oder krankheitsbedingter Abwesenheit nicht zum Arbeitsvolumen. Geleistete Arbeitsstunden von Auszubildenden werden nicht berücksichtigt.

Die Darstellung der Ergebnisse der Arbeitskostenerhebung 2004 erfolgt erstmals einheitlich für Deutschland und alle Bundesländer nach dem Betriebskonzept. In der tiefsten Gliederung werden die Ergebnisse nach 53 ausweisfähigen Wirtschaftsabteilungen und fünf Größenklassen nach der Anzahl der Beschäftigten des Unternehmens veröffentlicht. In regionaler Gliederung stehen Ergebnisse für Deutschland, das frühere Bundesgebiet einschließlich Berlins, die neuen Länder und nach Bundesländern zur Verfügung. Die Arbeitskostenerhebung basiert auf Verordnungen der Europäischen Union, wird in allen Mitgliedstaaten durchgeführt und entsprechend sind die Ergebnisse EU-weit vergleichbar, in tiefster regionaler Ebene nach NUTS1, was in Deutschland den Bundesländern entspricht.

## Ergebnisse kurz gefasst

In Nordrhein-Westfalen betragen die Arbeitskosten einer/s Vollbeschäftigten im Produzierenden Gewerbe und im Dienstleistungsbereich 48 617 Euro im gesamten Jahr 2004 und 29,08 Euro je geleistete Arbeitsstunde. Damit lagen die Arbeitskosten in Nordrhein-Westfalen knapp unter dem Durchschnitt der alten Bundesländer einschließlich Berlins (48 883 Euro; 29,36 Euro).

Der bedeutendste Anteil an den gesamten Arbeitskosten entfiel mit 74,0 % bzw. 35 985 Euro auf die Bruttolöhne und -gehälter der Arbeitnehmerinnen und Arbeitnehmer (ohne Auszubildende)<sup>2)</sup>. Die Sozialbeiträge der Arbeitgeber<sup>3)</sup> stellten mit 24,4 % (11 865 Euro) den zweitgrößten Kostenblock. Neben diesen Hauptkomponenten spielten die Kosten für die Vergütung der Auszubildenden (494 Euro; 1,0 %)<sup>4)</sup>, für die beruf-

liche Aus- und Weiterbildung (197 Euro; 0,4 %) sowie für sonstige Aufwendungen wie die Anwerbung von Personal oder für Berufsbekleidung (75 Euro; 0,2 %) nur eine untergeordnete Rolle. (Siehe Abbildung 1, Seite 14 und Tabelle 1, Seite 11.)

Hauptbestandteil der Bruttolöhne und -gehälter von 35 985 Euro war mit 27 533 Euro (56,6 %) das Entgelt für die geleistete Arbeitszeit, als unmittelbare Entlohnung für die erbrachte Arbeit. Diese Entlohnungskategorie wurde ergänzt durch die Vergütung für nicht gearbeitete Tage in Höhe von 4 687 Euro (9,6 %), die den Teil des Lohns umfasst, der auf die Vergütung freier Tage (Urlaub, Feiertage, sonstige arbeitsfreie Tage – nicht aber Lohn- und Gehaltsfortzahlung) entfällt. Mit einem Anteil von 8,9 % an den Bruttolöhnen und -gehältern spielten auch die Sonderzahlungen in Höhe von 3 213 Euro eine wichtige Rolle bei der Entlohnung der Beschäftigten. Fast drei Viertel (2 325 Euro) dieser Sonderzahlungen wurden fest vereinbart, während etwas mehr als ein Viertel (888 Euro) leistungs- und gewinnabhängige Zahlungen waren. Neben diesen Posten trugen die Arbeitgeberleistungen zur Vermögensbildung der Arbeitnehmer/-innen (162 Euro; 0,3 %) und die Sachleistungen (390 Euro; 0,8 %) nur einen geringen Teil zu den Bruttolöhnen und -gehältern und den gesamten Arbeitskosten bei.

Die Sozialbeiträge der Arbeitgeber in Höhe von 11 865 Euro und einem Anteil an den gesamten Arbeitskosten von 24,4 % setzten sich im Wesentlichen zusammen aus den gesetzlichen Arbeitgeberbeiträgen zur Sozialversicherung (6 671 Euro; 13,7 %), den Aufwendungen für die betriebliche Altersversorgung (1 949 Euro; 4,0 %) sowie den unterstellten Sozialbeiträgen zur Alters- und Gesundheitsvorsorge (1 153 Euro; 2,4 %), die fiktive Sozialbeiträge und Beihilfeleistungen für Beamtinnen und Beamte enthalten und nur im Dienstleistungsbereich anzutreffen sind. Weiter von Bedeutung waren die Aufwendungen für die Lohn- und Gehaltsfortzahlung von 1 146 Euro (2,4 %).

## Erhebliche Unterschiede zwischen den Wirtschaftszweigen

Die Arbeitskosten pro Jahr lagen im Produzierenden Gewerbe mit 51 525 Euro um 9,4 % über denen im Dienstleistungsbereich mit 47 106 Euro. Je geleistete Arbeitsstunde betragen die Arbeitskosten im Produzierenden Gewerbe 31,33 Euro und im Dienstleistungsbereich 27,95 Euro (siehe Tabelle 1, Seite 11).

Die Bruttolöhne und -gehälter besaßen im Produzierenden Gewerbe einen Anteil von 74,6 % (38 443 Euro) und im Dienstleistungssektor von 73,7 % (34 709 Euro) an den gesamten Arbeitskos-

2) Aus sprachlichen Gründen wird die Kostenposition D111 „Bruttolöhne und -gehälter (ohne Auszubildende)“ im Folgenden stets Bruttolöhne und -gehälter genannt. – 3) einschließlich der Sozialabgaben für Auszubildende – 4) Prozentangaben in Klammern geben stets den Anteil an den gesamten Arbeitskosten an.



ten. Auf die Sozialbeiträge der Arbeitgeber entfielen Anteile von 24,0 % (12 361 Euro) bzw. 24,6 % (11 607 Euro). Interessant waren die unterschiedlichen Strukturen der gezahlten Löhne und Gehälter. Lag das Entgelt für die geleistete Arbeitszeit im Produzierenden Gewerbe mit 28 875 Euro um 7,6 % über dem im Dienstleistungsbereich (26 836 Euro), so betrug die Sonderzahlungen mit 3 892 Euro rund ein Drittel mehr als im Dienstleistungssektor (2 861 Euro). Entsprechend unterschiedlich fielen die Anteile dieser Kostenarten an den gesamten Arbeitskosten aus. Waren die Kostenanteile des Entgelts für die geleistete Arbeitszeit mit 56,0 bzw. 57,0 % fast identisch, so betrug der Anteil der Sonderzahlungen im Produzierenden Gewerbe 7,6 % und im Dienstleistungsbereich nur 6,1 %. Auch die Struktur der Sozialbeiträge wies relevante Unterschiede zwischen den Sektoren auf. Der Kostenanteil der tatsächlichen Sozialbeiträge der Arbeitgeber (ohne Auszubildende) war im Dienstleistungsbereich mit 16,2 % deutlich niedriger als im Produzierenden Gewerbe mit 20,4 %. Im Dienstleistungsbereich wurde stattdessen mit 8,1 % ein höherer Anteil unterstellter Sozialbeiträge der Arbeitgeber (ohne Auszubildende) ausgewiesen (Produzierendes Gewerbe: 3,4 %). Hier schlugen insbesondere die unterstellten Sozialbeiträge zur Alters- und Gesundheitsvorsorge zu Buche, die fiktive Sozialbeiträge und Beihilfeleistungen für Beamten und Beamte enthalten.

Die höchsten Arbeitskosten fanden sich in den Wirtschaftszweigen Energie- und Wasserversorgung (79 869 Euro; 47,26 %), Kredit- und Versicherungsgewerbe (64 488 Euro; 38,29 %), Erziehung und Unterricht (58 641 Euro; 35,40 %) sowie Bergbau und Gewinnung von Steinen und Erden (57 350 Euro; 33,47 %). Die mit Abstand niedrigsten Arbeitskosten waren im Gastgewerbe zu finden. Hier betrugen die jährlichen Arbeitskosten je Vollbeschäftigten 27 341 Euro bzw. 15,59 Euro je geleistete Arbeitsstunde. (Siehe Abbildungen 2 und 3, Seite 15.)

Erklärungsansätze für die sehr unterschiedlichen Arbeitskosten finden sich in differierenden Arbeitsproduktivitäten, aber auch in der Zusammensetzung der Arbeitnehmerschaft nach Art des Arbeitsvertrages und der Qualifikation. Da Vollzeitbeschäftigte i. d. R. deutlich besser bezahlt werden als Teilzeitkräfte oder gar geringfügig Beschäftigte, unterscheiden sich sowohl die Höhe der Bruttolöhne und -gehälter als auch die Belastung mit Sozialabgaben je nach Struktur der Beschäftigten. In den Wirtschaftszweigen mit hohen Arbeitskosten waren rund 77 % (Kredit- und Versicherungsgewerbe), 93 % (Energie- und Wasserversorgung) bzw. sogar über 98 % (Bergbau und Gewinnung von Steinen und Erden) der Belegschaft vollzeitbeschäftigt. Im Gastgewerbe waren dies hingegen nur etwa 35 %, während die Mehrzahl der Arbeitnehmerinnen und Arbeitnehmer zu den Teilzeitbeschäftigten oder ge-

ringfügig Beschäftigten gehörten. Auch die Qualifikationsstruktur<sup>5)</sup> der eingesetzten Arbeitnehmerinnen und Arbeitnehmer unterschied sich deutlich zwischen diesen Bereichen. Im Gastgewerbe waren rund 60 % der Beschäftigten un- oder angelernte Kräfte. In den Abschnitten Energie- und Wasserversorgung, Kredit- und Versicherungsgewerbe, Erziehung und Unterricht sowie Bergbau und Gewinnung von Steinen und Erden betrugen deren Anteile gerade einmal rund 16, 8, 13 und 20 %.

Die mit Abstand höchsten Bruttolöhne und -gehälter wurden denn auch in der Energie- und Wasserversorgung (52 458 Euro; 65,7 %) und dem Kredit- und Versicherungsgewerbe (47 386 Euro; 73,5 %) erzielt. (Siehe Tabelle 2, Seite 12.) In beiden Bereichen trugen die Sonderzahlungen mit rund 7 200 Euro einen außergewöhnlich großen Teil zu den Verdiensten bei. Im Gegensatz dazu erreichten die Bruttolöhne und -gehälter im Gastgewerbe lediglich eine Höhe von 20 628 Euro, darunter Sonderzahlungen im Wert von 1 063 Euro. Neben den Verdiensten führten vor allem sehr hohe Sozialbeiträge (26 150 Euro; 32,7 %) aufgrund erheblicher Aufwendungen für die betriebliche Altersversorgung (13 063 Euro; 16,4 %) dazu, dass der Sektor Energie- und Wasserversorgung die Spitzenposition bei den Arbeitskosten einnahm. Auch in den Abschnitten Erziehung und Unterricht sowie Bergbau und Gewinnung von Steinen und Erden nahmen die Sozialbeiträge der Arbeitgeber mit 17 983 Euro (30,7 %) bzw. 18 747 Euro (32,7 %) einen ungewöhnlich breiten Raum ein. Da im Wirtschaftssektor M „Erziehung und Unterricht“ ausschließlich Personalangaben für Arbeitnehmer/-innen des öffentlichen Dienstes ausgewertet wurden, waren es hier vor allem die unterstellten Sozialbeiträge zur Alters- und Gesundheitsvorsorge (8 994 Euro; 15,3 %) die zu den hohen Sozialbeiträgen führten. Im Bergbau und der Gewinnung von Steinen und Erden spielten insbesondere die Aufwendungen für die betriebliche Altersversorgung (6 583 Euro; 11,5 %) eine gewichtige Rolle. Im Vergleich zu den eben genannten Wirtschaftsbereichen, schlugen die Sozialbeiträge im Gastgewerbe mit nur 5 761 Euro (21,1 %) zu Buche, von denen 403 Euro (1,5 %) auf die betriebliche Altersversorgung entfielen. Auch andere freiwillige Sozialleistungen spielten hier so gut wie keine Rolle.

## Ergebnisse nach Unternehmensgrößenklassen

Wie die Ergebnisse der Arbeitskostenerhebung zeigten (siehe Abbildungen 4 und 5, Seite 16), erhöhten sich die Arbeitskosten tendenziell mit steigender Unternehmensgröße (hier gemessen an der Zahl der Beschäftigten). Im Durchschnitt der betrachteten Wirt-

<sup>5)</sup> Da die Arbeitskostenerhebung keine Daten zur Qualifikation der Beschäftigten ermittelt, werden hier hilfsweise die Daten der „Vierteljährlichen Verdiensterhebung 2007“ herangezogen.

schaftszweige lagen die jährlichen Arbeitskosten in Höhe von 53 811 Euro der Betriebe von Unternehmen mit 1 000 und mehr Beschäftigten um rund 38 % über den Kosten von 39 089 Euro der Betriebe von Unternehmen mit 10 – 49 Beschäftigten. (Siehe Tabelle 3, Seite 12.) Besonders ausgeprägt war dieser Unterschied im Produzierenden Gewerbe mit rund 58 % (63 075 Euro zu 39 956 Euro). Im Dienstleistungsbereich lag die Differenz bei fast genau einem Drittel der Kosten (50 939 Euro zu 38 434 Euro).

Neben höheren Lohn- und Gehaltszahlungen spielten dabei auch höhere Arbeitgeberbeiträge zur Sozialversicherung und insbesondere erhöhte Aufwendungen für die betriebliche Altersversorgung eine Rolle. Lagen die Bruttolöhne und -gehälter in Betrieben von Unternehmen mit 1 000 und mehr Beschäftigten des Produzierenden Gewerbes um rund 45 % (44 682 Euro zu 30 880 Euro) über denen in Betrieben von Unternehmen mit 10 – 49 Beschäftigten, so verdoppelten sich die durchschnittlichen Aufwendungen für die Sozialbeiträge der Arbeitgeber (17 414 Euro zu 8 466 Euro). Knapp 60 % des Anstiegs der Sozialbeiträge war dabei auf gestiegene Aufwendungen für die betriebliche Altersversorgung zurückzuführen.

Auch im Dienstleistungsbereich war der Unterschied der Sozialbeiträge der Arbeitgeber mit rund 85 % (14 280 Euro zu 7 712 Euro) deutlich höher als bei den Bruttolöhnen und -gehältern mit nur rund 19 % (35 772 Euro zu 30 134 Euro). Hier trugen höhere Aufwendungen zur betrieblichen Altersversorgung etwa 35 % zum Anstieg der Sozialbeiträge bei. Weitere rund 55 % gingen auf das Konto der unterstellten Sozialbeiträge zur Alters- und Gesundheitsvorsorge<sup>6)</sup>, die von Null auf 3 590 Euro anwuchsen.

Diese Verschiebung der Gewichte lässt sich auch an den Anteilen der genannten Kostenarten an den gesamten Arbeitskosten ablesen. So sank der Anteil der Bruttolöhne und -gehälter im Produzierenden Gewerbe mit zunehmender Größe der Unternehmen von 77,3 % auf 70,8 %. Im Dienstleistungsbereich verringerte sich dieser Anteil von 78,4 % auf 70,2 %. Der Anteil der Sozialbeiträge der Arbeitgeber erhöhte sich hingegen von 21,2 % auf 27,6 % im Produzierenden Gewerbe und von 20,1 % auf 28,0 % im Dienstleistungsbereich. Der Kostenanteil der Aufwendungen zur betrieblichen Altersversorgung betrug in Unternehmen mit 1 000 und mehr Beschäftigten im Produzierenden Gewerbe bereits 8,9 % und im Dienstleistungsbereich 4,6 %. In kleinen Unternehmen beider Wirtschaftsbereiche besaßen diese Kostenblöcke praktisch keine Relevanz.

6) Da diese Position aus methodischen Gründen fast ausschließlich in der obersten Größenklasse ausgewiesen wird, sind die Ergebnisse an dieser Stelle leicht verzerrt.

## Zur Bedeutung der Lohn- und Personalnebenkosten

Höhe und Bedeutung der Personal- und Lohnnebenkosten sind in Wissenschaft, Politik und Öffentlichkeit heiß umstritten. Oft wird mit unterschiedlichen Zahlen über die absolute Höhe oder die prozentualen Anteile dieser Kosten operiert. Ursache dieses „Zahlenwirrwarrs“ sind i. d. R. unterschiedliche Vorstellungen darüber, was als Nebenkosten zu betrachten ist sowie unterschiedliche Bezugsgrößen zur Berechnung prozentualer Anteile oder Quoten. Im Folgenden sollen anhand der Ergebnisse der Arbeitskostenerhebung 2004 die beiden unterschiedlichen Konzepte der „Lohnnebenkosten“ und der „Personalnebenkosten“ vorgestellt werden, um etwas Klarheit über die Herkunft unterschiedlichster Zahlen hinsichtlich der Nebenkosten zu schaffen. (Siehe auch Abbildung 6, Seite 16 und Tabelle 4, Seite 12.)

Wie international gebräuchlich<sup>7)</sup>, soll unter dem Begriff „Lohnnebenkosten“ die Summe aller Arbeitskosten verstanden werden, die nicht zu den Bruttolöhnen und -gehältern gehören. Die Arbeitskosten werden so aufgeteilt in Aufwendungen die den Arbeitnehmerinnen und Arbeitnehmern „direkt“ zugute kommen und die daher international als „direkte Kosten“ bezeichnet werden und in „indirekte Kosten“ die den Arbeitgebern noch zusätzlich entstehen. Die so abgegrenzten Lohnnebenkosten betragen 12 631 Euro im Jahr 2004 und machten 26,0 % der gesamten Arbeitskosten aus.

Alternativ zum oben beschriebenen Ansatz, wird zuweilen das Konzept der „Personalnebenkosten“ verwendet. In diesem Ansatz werden alle Kosten als (Personal-)Nebenkosten betrachtet, die nicht im unmittelbaren Bezug zur erbrachten Arbeitsleistung stehen. Von den an die Mitarbeiter/-innen gezahlten Bruttolöhnen und -gehältern werden in diesem Konzept lediglich die Entgelte für die geleistete Arbeitszeit als unmittelbare Arbeitskosten betrachtet. Alle anderen Lohnbestandteile (Sonderzahlungen, Leistungen zur Vermögensbildung, Vergütung für nicht gearbeitete Tage und Sachleistungen) werden zusammen mit den Lohnnebenkosten (lt. obiger Abgrenzung) als Personalnebenkosten betrachtet. Die Personalnebenkosten erfassen somit alle Kostenpositionen, denen eine konkrete Arbeitsleistung nicht unmittelbar gegenübergestellt werden kann. Die so definierten Personalnebenkosten erreichten im Jahr 2004 einen Wert von 21 083 Euro und damit einen Anteil von 43,4 % an den gesamten Arbeitskosten.

Zu beachten ist, dass zum Teil eine andere Bezugsgröße zur Berechnung der Nebenkostenanteile An-

7) In Anlehnung an die Internationale Arbeitsorganisation (International Labour Organisation – ILO) und das Statistische Amt der Europäischen Gemeinschaften (Eurostat).

wendung findet. Anders als in dieser Publikation werden die Nebenkosten dann nicht auf die gesamten Arbeitskosten bezogen, sondern nur auf die Bruttolöhne und -gehälter. Durch diese Berechnungsweise soll die Relation zwischen den Nebenkosten und den Bruttoverdiensten abgebildet werden. Bei Bruttolöhnen und -gehältern von 35 985 Euro im Produzierenden Gewerbe und im Dienstleistungsbereich errechneten sich dann Anteile von 35,1 % für die Lohnnebenkosten und 58,6 % für die Personalnebenkosten.

Da beide Konzepte gebräuchlich sind, werden sowohl die Lohn- als auch die Personalnebenkosten nachrichtlich in den Ergebnistabellen mit ihren Anteilen an den gesamten Arbeitskosten ausgewiesen. (Siehe Tabelle 1, Seite 11.) Auf die Berechnung von Relationen zu den Bruttolöhnen und -gehältern wird in dieser Veröffentlichung verzichtet.

Ein großer Teil der Lohn- oder Personalnebenkosten wird jeweils durch gesetzliche Vorschriften begründet. Die gesetzlichen Lohnnebenkosten betragen 8 970 Euro (18,5 %), die gesetzlichen Personalnebenkosten 9 853 Euro (20,3 %), da der Begriff der gesetzlichen Personalnebenkosten etwas breiter definiert ist. Umgekehrt bedeutet dies, dass rund 30 % (3 661 Euro) der Lohnnebenkosten und sogar mehr als die Hälfte (11 231 Euro) der Personalnebenkosten „freiwillige“ Leistungen der Arbeitgeber aufgrund tariflicher, betrieblicher oder individueller Vereinbarungen sind.

Hauptbestandteil der Nebenkosten (nach beiden Konzepten) sind die Sozialbeiträge der Arbeitgeber mit einem Anteil von 24,4 % an den gesamten Arbeitskosten und einer Höhe von 11 865 Euro. Wesentliche Komponenten der Sozialbeiträge sind die gesetzlichen Arbeitgeberbeiträge (6 671 Euro; 13,7 %), tarifliche, vertragliche und freiwillige Aufwendungen für die Sozialversicherung insbesondere die Aufwendungen für die betriebliche Altersversorgung (1 949 Euro; 4,0 %) sowie die Lohn- und Gehaltsfortzahlung (1 146 Euro; 2,4 %). Zahlungen an aus dem Unternehmen ausscheidende Mitarbeiterinnen und Mitarbeiter besaßen im Jahr 2004 einen Anteil an den gesamten Arbeitskosten von 1,0 % und eine Höhe von 500 Euro.

Analysiert man die nach dem Konzept der Personalnebenkosten zu den Nebenkosten gehörenden Lohnbestandteile, so besaß die Vergütung für nicht gearbeitete Tage mit einem Anteil von 9,6 % und einer Höhe von 4 687 Euro das größte Gewicht. Betrachtet man die Vergütung für nicht gearbeitete Tage zusammen mit den Kosten der Lohn- und Gehaltsfortzahlung, so entfallen mehr als ein Zehntel der gesamten Arbeitskosten pro Jahr (5 833 Euro; 12,0 %) auf die Entlohnung nicht gearbeiteter Arbeitszeit.

Die Abbildungen und Texttabellen sollen Ihnen den Zugang zum umfangreichen Datenmaterial erleichtern. Im sich anschließenden Tabellenteil finden Sie detaillierte Angaben zu den Arbeitskosten bis hinunter auf die Ebene der Wirtschaftszweig-Zweisteller.

1. Arbeitskosten im Produzierenden Gewerbe und im Dienstleistungsbereich 2004 nach Arbeitskostenarten							
Schlüssel <sup>1)</sup>	Arbeitskostenart	Arbeitskosten je vollbeschäftigten Arbeitnehmer <sup>2)</sup>					
		Produzierendes Gewerbe und Dienstleistungsbereich (C – O)		Produzierendes Gewerbe (C – F)		Dienstleistungsbereich (G – O)	
		EUR	%	EUR	%	EUR	%
<b>D</b>	<b>Arbeitskosten insgesamt</b>	<b>48 617</b>	<b>100</b>	<b>51 525</b>	<b>100</b>	<b>47 106</b>	<b>100</b>
	Arbeitskosten abzüglich erstattete Lohn- und Gehaltszahlungen	48 487	99,7	51 406	99,8	46 971	99,7
D5	dem Arbeitgeber erstattete Lohn- und Gehaltszahlungen	/	/	/	/	/	/
D1	Arbeitnehmerentgelt	48 344	99,4	51 220	99,4	46 850	99,5
D11	Bruttolöhne und -gehälter	36 479	75,0	38 859	75,4	35 243	74,8
D111	Bruttolöhne und -gehälter (ohne Auszubildende)	35 985	74,0	38 443	74,6	34 709	73,7
D11111	Entgelt für die geleistete Arbeitszeit <sup>3)</sup>	27 533	56,6	28 875	56,0	26 836	57,0
D11112	Sonderzahlungen insgesamt <sup>4)</sup>	3 213	6,6	3 892	7,6	2 861	6,1
D11112.1	darunter fest vereinbarte Sonderzahlungen	2 325	4,8	2 859	5,5	2 047	4,3
D1112	Leistungen zur Vermögensbildung der Arbeitnehmer	162	0,3	242	0,5	121	0,3
D1113	Vergütung für nicht gearbeitete Tage	4 687	9,6	5 008	9,7	4 520	9,6
D1113.1	Urlaubsvergütung	3 665	7,5	3 898	7,6	3 544	7,5
D1113.2	Vergütung gesetzlicher Feiertage	883	1,8	933	1,8	857	1,8
D1113.3	Vergütung sonstiger betrieblicher oder tariflicher arbeitsfreier Tage	139	0,3	177	0,3	120	0,3
D1114	Sachleistungen <sup>5)</sup>	390	0,8	427	0,8	371	0,8
D11143	darunter steuerlicher Wert der privaten Nutzung von Firmen-/Dienstwagen	188	0,4	206	0,4	179	0,4
D112	Bruttolöhne und -gehälter der Auszubildenden	494	1,0	416	0,8	534	1,1
D12	Sozialbeiträge der Arbeitgeber	11 865	24,4	12 361	24,0	11 607	24,6
D121	tatsächliche Sozialbeiträge der Arbeitgeber (ohne Auszubildende) <sup>6)</sup>	8 620	17,7	10 498	20,4	7 645	16,2
D1211	gesetzliche Arbeitgeberbeiträge zur Sozialversicherung	6 671	13,7	8 165	15,8	5 895	12,5
D1211.1	Rentenversicherungsbeiträge	2 996	6,2	3 551	6,9	2 707	5,7
D1211.11	darunter Aufstockungsbeiträge zur Rentenversicherung im Rahmen der Altersteilzeit	45	0,1	57	0,1	39	0,1
D1211.2	Arbeitslosenversicherungsbeiträge	971	2,0	1 151	2,2	877	1,9
D1211.3	Kranken- und Pflegeversicherungsbeiträge	2 165	4,5	2 527	4,9	1 978	4,2
D1211.4	Beiträge zur Berufsgenossenschaft	437	0,9	774	1,5	262	0,6
D1211.5	Umlage für das Insolvenzgeld	71	0,1	99	0,2	57	0,1
D1211.6	sonstige gesetzliche Aufwendungen	/	/	/	/	14	0
D1212	Aufwendungen für die betriebliche Altersversorgung	1 949	4,0	2 333	4,5	1 750	3,7
D1212.1	Aufwendungen für betriebliche Ruhegeldzusagen	981	2,0	1 741	3,4	(586)	(1,2)
D1212.2	Zuwendungen an Pensionskassen	461	0,9	(160)	(0,3)	617	1,3
D1212.3	Zuwendungen an Unterstützungskassen	259	0,5	136	0,3	323	0,7
D1212.4	Beiträge zur Direktversicherung	109	0,2	129	0,3	(99)	(0,2)
D1212.5	Beiträge an Pensionsfonds	/	/	/	/	/	/
D1212.6	sonstige Aufwendungen für die Alterssicherung	128	0,3	155	0,3	(114)	(0,2)
D122	unterstellte Sozialbeiträge der Arbeitgeber (ohne Auszubildende) <sup>7)</sup>	3 107	6,4	1 761	3,4	3 807	8,1
D1221	Lohn- und Gehaltsfortzahlung	1 146	2,4	1 101	2,1	1 170	2,5
D1221.1	Lohn- und Gehaltsfortzahlung im Krankheitsfall	1 117	2,3	1 087	2,1	1 132	2,4
D1221.2	Arbeitgeberzuschüsse zum Mutterschaftsgeld	30	0,1	14	0	38	0,1
D1222	unterstellte Sozialbeiträge zur Alters- und Gesundheitsvorsorge	1 153	2,4	–	–	1 752	3,7
D1223	Zahlungen an aus dem Unternehmen ausscheidende Arbeitnehmer	500	1,0	632	1,2	431	0,9
D1223.1	Entlassungsschadungen	350	0,7	478	0,9	284	0,6
D1223.2	Aufstockungsbeiträge zu Lohn und Gehalt im Rahmen der Altersteilzeit	150	0,3	154	0,3	147	0,3
D1224	sonstige freiwillige Sozialleistungen der Arbeitgeber	308	0,6	(27)	(0,1)	454	1,0
D123	Sozialbeiträge der Arbeitgeber für Auszubildende	138	0,3	102	0,2	156	0,3
D2	Kosten für die berufliche Aus- und Weiterbildung	197	0,4	219	0,4	186	0,4
D3	sonstige Aufwendungen <sup>8)</sup>	75	0,2	86	0,2	69	0,1
PN	Nachrichtlich: Personalnebenkosten insgesamt <sup>9)</sup>	21 084	43,4	22 650	44,0	20 270	43,0
PNg	darunter gesetzliche Personalnebenkosten <sup>10)</sup>	9 853	20,3	10 199	19,8	9 673	20,5
LN	Lohnnebenkosten insgesamt <sup>11)</sup>	12 631	26,0	13 082	25,4	12 396	26,3
LNg	darunter gesetzliche Lohnnebenkosten <sup>12)</sup>	8 970	18,5	9 266	18,0	8 817	18,7
AKS	Arbeitskosten je geleistete Arbeitsstunde	29,08	x	31,33	x	27,95	x

1) Die ausführlichen Definitionen der Kostenarten sind im Anhang, Seite 162 ff. zu finden. – 2) Ohne Auszubildende; Teilzeitbeschäftigte wurden entsprechend ihrer geleisteten Arbeitszeit in Vollzeiteinheiten umgerechnet. – 3) Laufend gezahltes Entgelt für die geleistete Arbeitszeit (Bruttolohn/Bruttogehalt abzüglich Sonderzahlungen, vermögenswirksame Leistungen, Vergütung für nicht gearbeitete Tage, Sachleistungen). – 4) Zahlungen, die im Allgemeinen nicht laufend mit jeder Lohn- und Gehaltszahlung geleistet werden. – 5) Naturalleistungen, Wohnungsfürsorge, Belegschaftseinrichtungen, Firmenwagen, Aktienoptionsprogramme – 6) Zahlungen der Arbeitgeber an Versicherungsträger oder Bildung von Rückstellungen, um ihren Arbeitnehmern Anspruch auf Sozialleistungen zu sichern. – 7) Sozialleistungen der Arbeitgeber direkt an ihre Arbeitnehmer, d. h. ohne Zwischenschaltung eines Versicherungsträgers und ohne Rückstellungen zu bilden. – 8) Anwerbungskosten, vom Arbeitgeber gestellte Berufskleidung – 9) Arbeitskosten insgesamt abzüglich Entgelt für die geleistete Arbeitszeit. – 10) gesetzliche Arbeitgeberbeiträge zur Sozialversicherung, Vergütung gesetzlicher Feiertage, garantierte Lohn- und Gehaltsfortzahlung im Krankheitsfall, unterstellte Sozialbeiträge zur Alters- und Gesundheitsvorsorge – 11) Bruttolöhne und -gehälter der Auszubildenden, Sozialbeiträge der Arbeitgeber, Kosten für die berufliche Aus- und Weiterbildung, sonstige Aufwendungen – 12) gesetzliche Arbeitgeberbeiträge zur Sozialversicherung, Lohn- und Gehaltsfortzahlung, unterstellte Sozialbeiträge zur Alters- und Gesundheitsvorsorge

2. Arbeitskosten im Produzierenden Gewerbe und im Dienstleistungsbereich 2004 nach Hauptbestandteilen und Wirtschaftszweigen								
WZ 93	Wirtschaftszweig	Arbeitskosten je vollbeschäftigten Arbeitnehmer <sup>1)</sup>						
		ins-gesamt	darunter					
			Bruttolöhne und -gehälter (ohne Auszubildende)		Sozialbeiträge der Arbeitgeber			
			zu-sammen	darunter Sonderzahlungen	zu-sammen	gesetzliche Arbeitgeberbeiträge	betriebliche Altersversorgung	unterstellte Sozialbeiträge zur Alters- und Gesundheitsvorsorge
<b>C – O</b>	<b>Produzierendes Gewerbe und Dienstleistungsbereich</b>	<b>48 617</b>	<b>35 985</b>	<b>3 213</b>	<b>11 865</b>	<b>6 671</b>	<b>1 949</b>	<b>1 153</b>
C – F	Produzierendes Gewerbe	51 525	38 443	3 892	12 361	8 165	2 333	–
G – O	Dienstleistungsbereich	47 106	34 709	2 861	11 607	5 895	1 750	1 752
E	Energie- und Wasserversorgung	79 869	52 458	(7 269)	26 150	10 261	13 063	–
J	Kredit- und Versicherungsgewerbe	64 488	47 386	7 205	15 755	8 688	4 504	11
M	Erziehung und Unterricht	58 641	39 741	2 138	17 983	3 279	1 230	8 994
C	Bergbau und Gewinnung von Steinen und Erden	57 350	37 419	4 001	18 747	10 040	6 583	–
O	Erbringung von sonstigen öffentlichen und persönlichen Dienstleistungen	51 302	38 957	/	11 812	7 140	/	–
D	Verarbeitendes Gewerbe	51 065	38 705	3 982	11 712	7 985	1 844	–
L	Öffentliche Verwaltung, Verteidigung, Sozialversicherung	50 209	33 727	2 081	15 493	3 820	1 377	6 200
K	Grundstücks- und Wohnungswesen, Vermietung beweglicher Sachen, Erbringung von Dienstleistungen überwiegend für Unternehmen	45 663	35 617	(3 191)	9 537	6 500	/	25
I	Verkehr und Nachrichtenübermittlung	43 831	31 260	2 399	12 064	5 680	3 381	790
N	Gesundheits-, Veterinär- und Sozialwesen	43 301	33 022	2 197	9 358	6 550	1 325	–
F	Baugewerbe	42 586	31 650	(1 964)	10 031	8 130	/	–
G	Handel; Instandhaltung und Reparatur von Kraftfahrzeugen und Gebrauchsgütern	41 834	32 382	2 824	8 736	6 526	(888)	–
H	Gastgewerbe	27 341	20 628	1 063	5 761	4 448	(403)	–

1) Ohne Auszubildende; Teilzeitbeschäftigte wurden entsprechend ihrer geleisteten Arbeitszeit in Vollzeiteneinheiten umgerechnet.

3. Arbeitskosten im Produzierenden Gewerbe und im Dienstleistungsbereich 2004 nach Hauptbestandteilen und Unternehmensgrößenklassen							
Betriebe von Unternehmen mit ... Arbeitnehmer(inne)n	Arbeitskosten je vollbeschäftigten Arbeitnehmer <sup>1)</sup>						
	ins-gesamt	darunter					
		Bruttolöhne und -gehälter (ohne Auszubildende)		Sozialbeiträge der Arbeitgeber			
		zusammen	darunter Sonderzahlungen	zusammen	gesetzliche Arbeitgeberbeiträge	betriebliche Altersversorgung	unterstellte Sozialbeiträge zur Alters- und Gesundheitsvorsorge
10 und mehr	48 617	35 985	3 213	11 865	6 671	1 949	1 153
10 – 49	39 089	30 455	1 970	8 036	6 474	/	–
50 – 249	44 748	34 717	2 903	9 451	7 054	(995)	0
250 – 499	49 894	38 265	(3 861)	10 829	7 405	(1 585)	–
500 – 999	49 592	37 594	3 719	11 163	7 405	(1 850)	2
1 000 und mehr	53 811	37 881	3 589	15 022	6 203	3 101	2 740

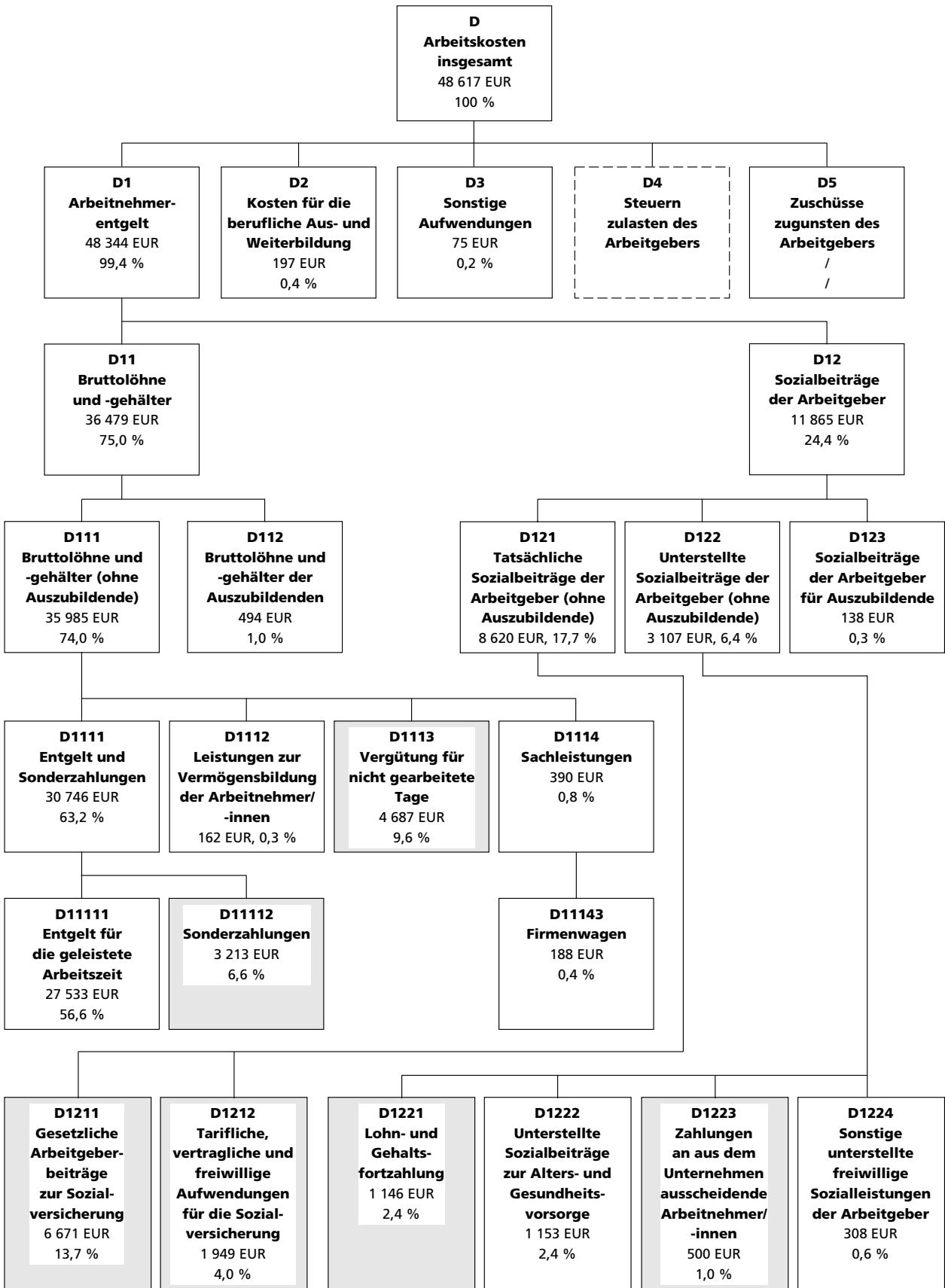
1) Ohne Auszubildende; Teilzeitbeschäftigte wurden entsprechend ihrer geleisteten Arbeitszeit in Vollzeiteneinheiten umgerechnet.

4. Lohn- und Personalnebenkosten sowie ihre Kostenbestandteile – Betrag und Anteile an den Arbeitskosten insgesamt im Produzierenden Gewerbe und im Dienstleistungsbereich 2004			
Schlüssel <sup>1)</sup>	Kostenart	Kosten je vollbeschäftigten Arbeitnehmer <sup>2)</sup>	
		EUR	Anteil an den Arbeitskosten insgesamt in %
D12	Sozialbeiträge der Arbeitgeber	11 865	24,4
D112	Bruttolöhne und Gehälter der Auszubildenden	494	1,0
D2	Kosten für die berufliche Aus- und Weiterbildung	197	0,4
D3	Sonstige Aufwendungen	75	0,2
	<b>Lohnnebenkosten</b>	<b>12 631</b>	<b>26,0</b>
D1113	Vergütung für nicht gearbeitete Tage	4 687	9,6
D11112	Sonderzahlungen insgesamt	3 213	6,6
D1114	Sachleistungen	390	0,8
D1112	Leistungen zur Vermögensbildung der Arbeitnehmer/-innen	162	0,3
	<b>Lohnbestandteile der Personalnebenkosten</b>	<b>8 452</b>	<b>17,3</b>
	<b>Personalnebenkosten</b>	<b>21 083</b>	<b>43,3</b>

1) Die ausführlichen Definitionen der Kostenarten sind im Anhang, Seite 162 ff. zu finden. – 2) Ohne Auszubildende; Teilzeitbeschäftigte wurden entsprechend ihrer geleisteten Arbeitszeit in Vollzeiteneinheiten umgerechnet.

## **Grafiken**

**Abb. 1 Kostenarten\*) im Überblick, ihr Aufwand in EUR je Vollbeschäftigten und ihre Anteile an den gesamten Arbeitskosten je Vollbeschäftigten bzw. je Vollzeitäquivalent\*\*) im Produzierenden Gewerbe und im Dienstleistungsbereich 2004**



Kostenart wird in Deutschland nicht erhoben.

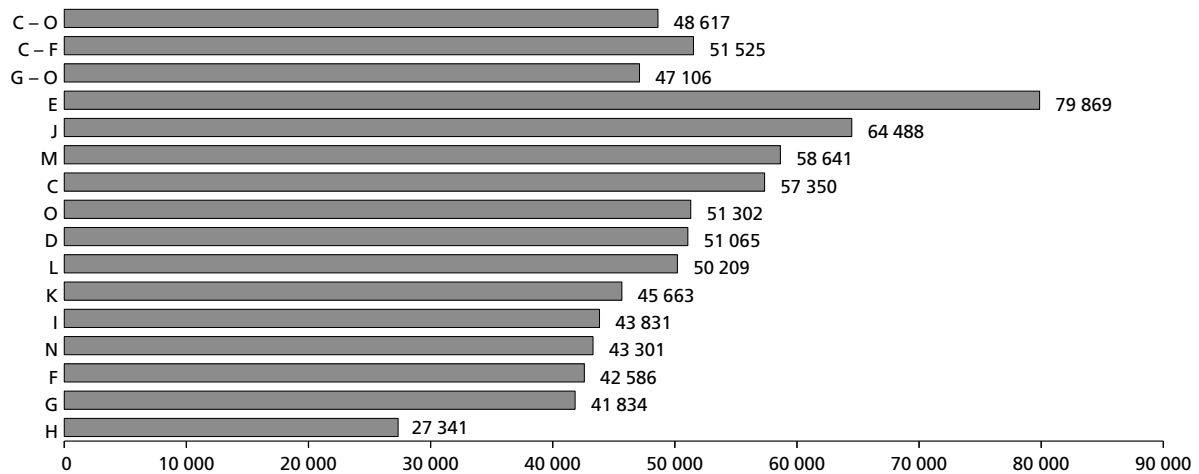
Kostenart wird in Deutschland tiefer gegliedert.

\*) Die ausführlichen Definitionen der Kostenarten sind im Anhang, Seite 162 ff. zu finden. –

\*\*) Teilzeitbeschäftigte wurden entsprechend ihrer geleisteten Arbeitszeit in Vollzeiteinheiten umgerechnet.

Übersicht der einbezogenen Wirtschaftszweige	
WZ 93	Wirtschaftszweig
<b>C – O</b>	<b>Produzierendes Gewerbe und Dienstleistungen</b>
<b>C – F</b>	<b>Produzierendes Gewerbe</b>
C	Bergbau und Gewinnung von Steinen und Erden
D	Verarbeitendes Gewerbe
E	Energie- und Wasserversorgung
F	Baugewerbe
<b>G – O</b>	<b>Dienstleistungen</b>
G	Handel; Instandhaltung und Reparatur von Kraftfahrzeugen und Gebrauchsgütern
H	Gastgewerbe
I	Verkehr und Nachrichtenübermittlung
J	Kredit- und Versicherungsgewerbe
K	Grundstücks- und Wohnungswesen, Vermietung beweglicher Sachen, Erbringung von Dienstleistungen überwiegend für Unternehmen
M	Erziehung und Unterricht
N	Gesundheits-, Veterinär- und Sozialwesen
O	Erbringung von sonstigen öffentlichen und persönlichen Dienstleistungen

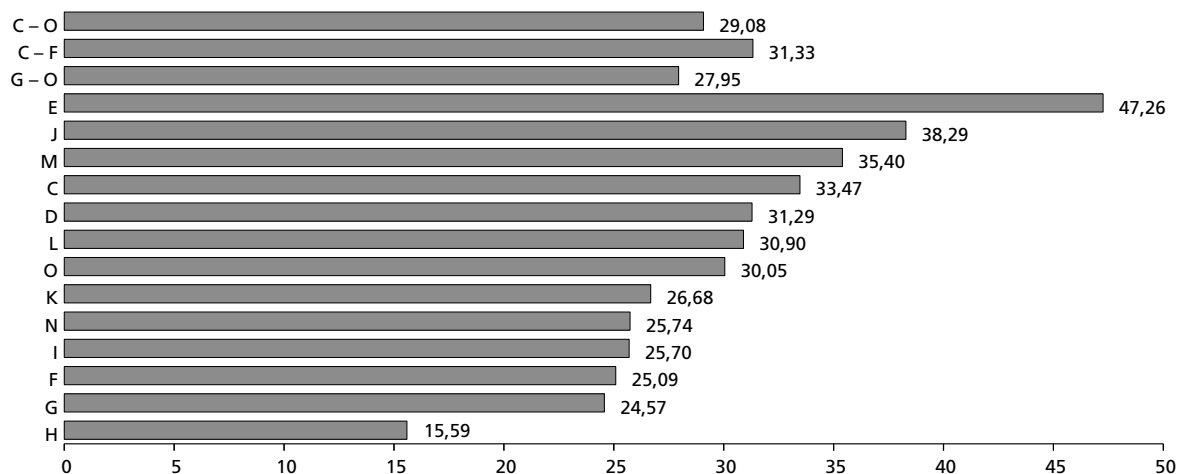
**Abb. 2 Arbeitskosten insgesamt je vollbeschäftigten Arbeitnehmer\*) im Produzierenden Gewerbe und im Dienstleistungsbereich 2004 nach Wirtschaftszweigen in EUR**



\*) Ohne Auszubildende; Teilzeitbeschäftigte wurden entsprechend ihrer geleisteten Arbeitszeit in Vollzeiteinheiten umgerechnet.

Grafik: IT.NRW

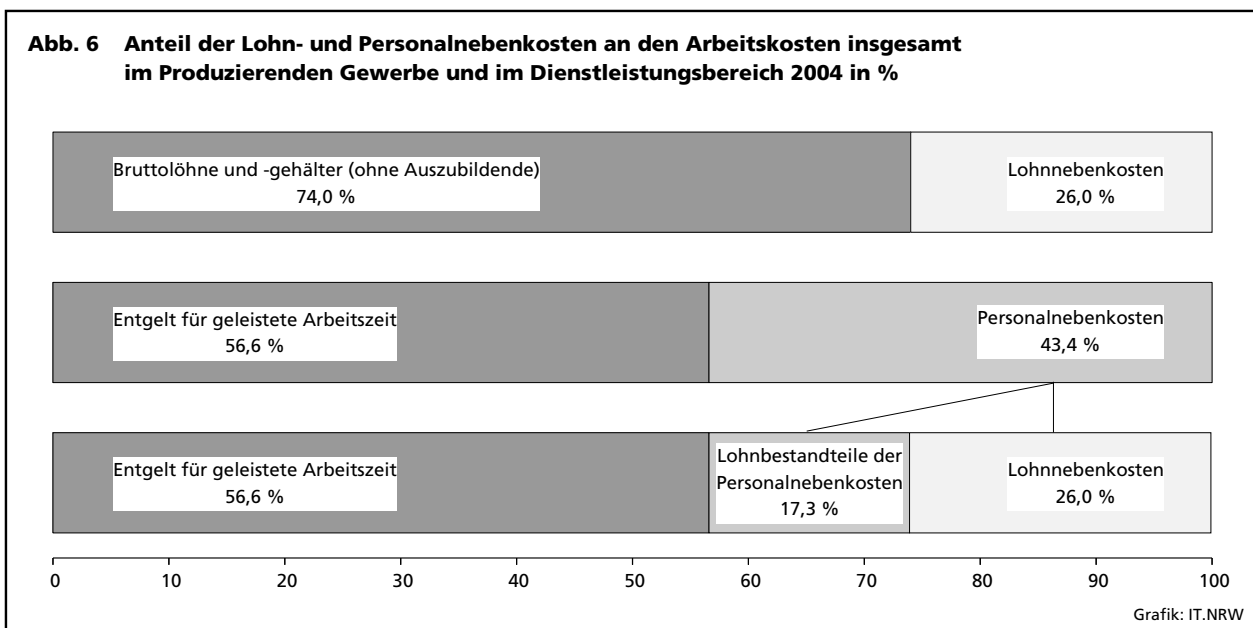
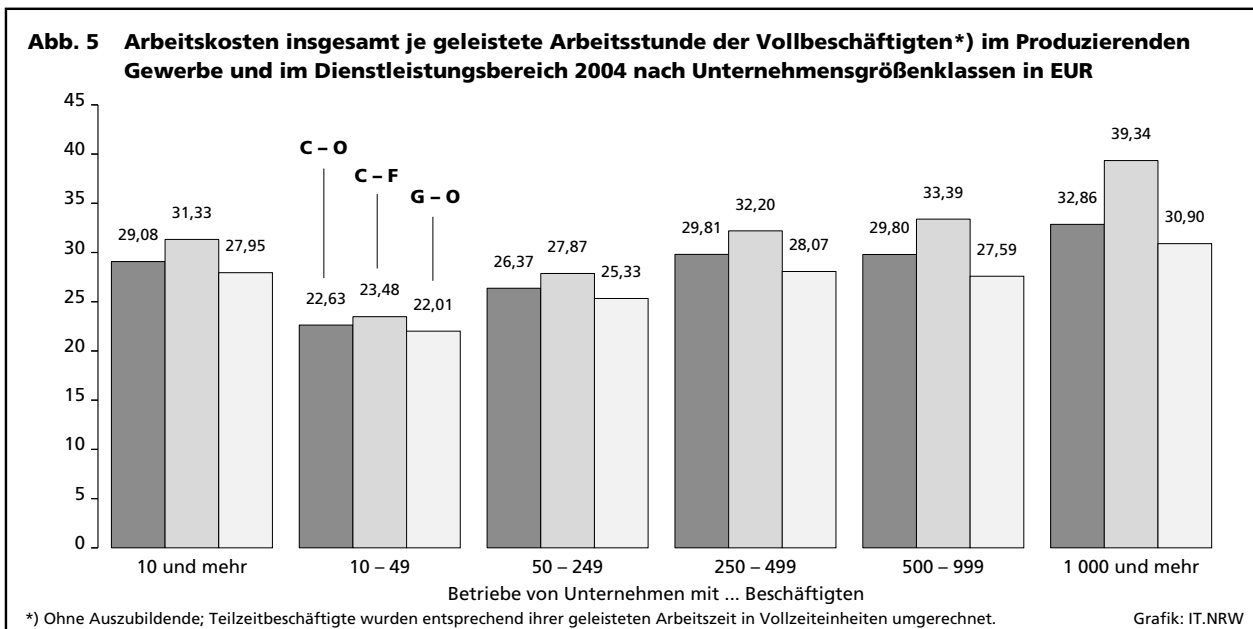
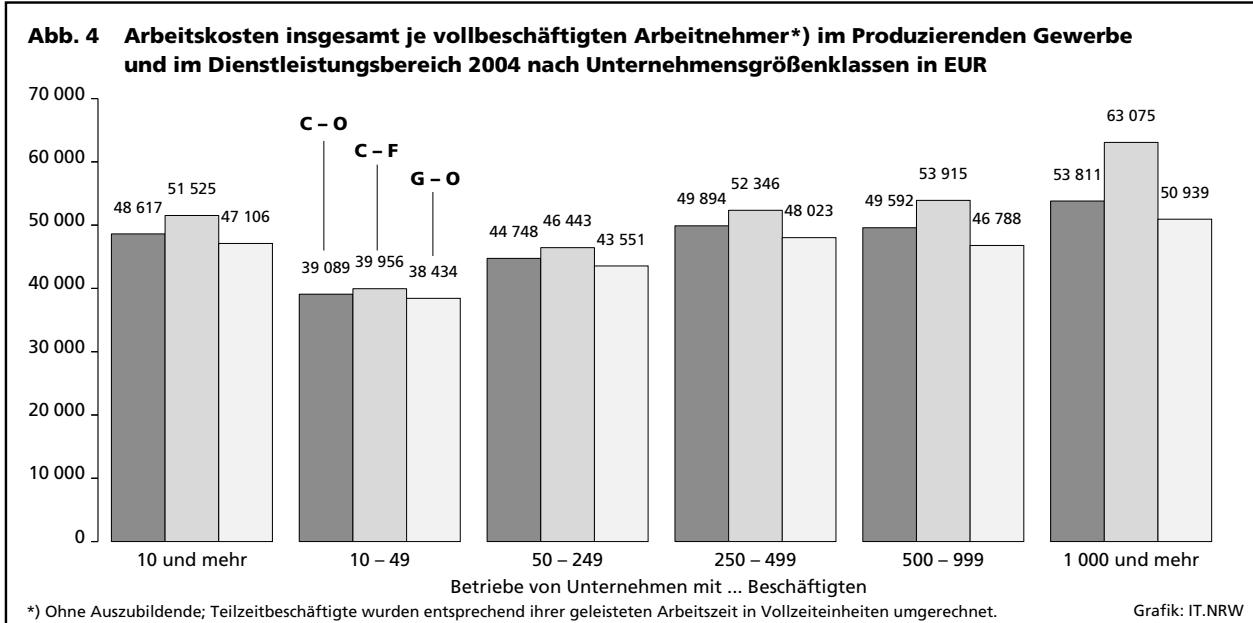
**Abb. 3 Arbeitskosten insgesamt je geleistete Arbeitsstunde der Vollbeschäftigten\*) im Produzierenden Gewerbe und im Dienstleistungsbereich 2004 nach Wirtschaftszweigen in EUR**



\*) Ohne Auszubildende; Teilzeitbeschäftigte wurden entsprechend ihrer geleisteten Arbeitszeit in Vollzeiteinheiten umgerechnet.

Grafik: IT.NRW





## **Tabellenteil**

## 1. Arbeitskosten im Produzierenden Gewerbe und im Dienstleistungsbereich

Lfd. Nr.	Arbeitskostenart	Arbeitskosten			
		10 und mehr		10 – 49	
		EUR	%	EUR	%
<b>C – O Produzierendes Gewerbe</b>					
<b>1</b>	<b>Arbeitskosten insgesamt</b>	<b>48 617</b>	<b>100</b>	<b>39 089</b>	<b>100</b>
2	Arbeitskosten abzüglich erstattete Lohn- und Gehaltszahlungen dem Arbeitgeber erstattete Lohn- und Gehaltszahlungen	48 487	99,7	38 878	99,5
3		/	/	/	/
4	Arbeitnehmerentgelt	48 344	99,4	38 982	99,7
5	Bruttolöhne und -gehälter	36 479	75,0	30 946	79,2
6	Bruttolöhne und -gehälter (ohne Auszubildende)	35 985	74,0	30 455	77,9
7	Entgelt für die geleistete Arbeitszeit <sup>2)</sup>	27 533	56,6	24 030	61,5
8	Sonderzahlungen insgesamt <sup>3)</sup>	3 213	6,6	1 970	5,0
9	darunter fest vereinbarte Sonderzahlungen	2 325	4,8	1 429	3,7
10	Leistungen zur Vermögensbildung der Arbeitnehmer	162	0,3	163	0,4
11	Vergütung für nicht gearbeitete Tage	4 687	9,6	3 939	10,1
12	Urlaubsvergütung	3 665	7,5	3 143	8,0
13	Vergütung gesetzlicher Feiertage	883	1,8	748	1,9
14	Vergütung sonstiger betrieblicher oder tariflicher arbeitsfreier Tage	139	0,3	/	/
15	Sachleistungen <sup>4)</sup>	390	0,8	(353)	(0,9)
16	darunter steuerlicher Wert der privaten Nutzung von Firmen-/Dienstwagen	188	0,4	(262)	(0,7)
17	Bruttolöhne und -gehälter der Auszubildenden	494	1,0	(491)	(1,3)
18	Sozialbeiträge der Arbeitgeber	11 865	24,4	8 036	20,6
19	tatsächliche Sozialbeiträge der Arbeitgeber (ohne Auszubildende) <sup>5)</sup>	8 620	17,7	7 032	18,0
20	gesetzliche Arbeitgeberbeiträge zur Sozialversicherung	6 671	13,7	6 474	16,6
21	Rentenversicherungsbeiträge	2 996	6,2	2 800	7,2
22	darunter Aufstockungsbeiträge zur Rentenversicherung im Rahmen der Altersteilzeit	45	0,1	/	/
23	Arbeitslosenversicherungsbeiträge	971	2,0	904	2,3
24	Kranken- und Pflegeversicherungsbeiträge	2 165	4,5	2 123	5,4
25	Beiträge zur Berufsgenossenschaft	437	0,9	523	1,3
26	Umlage für das Insolvenzgeld	71	0,1	73	0,2
27	sonstige gesetzliche Aufwendungen	/	/	/	/
28	Aufwendungen für die betriebliche Altersversorgung	1 949	4,0	/	/
29	Aufwendungen für betriebliche Ruhegeldzusagen	981	2,0	/	/
30	Zuwendungen an Pensionskassen	461	0,9	/	/
31	Zuwendungen an Unterstützungskassen	259	0,5	/	/
32	Beiträge zur Direktversicherung	109	0,2	(152)	(0,4)
33	Beiträge an Pensionsfonds	/	/	/	/
34	sonstige Aufwendungen für die Alterssicherung	128	0,3	/	/
35	unterstellte Sozialbeiträge der Arbeitgeber (ohne Auszubildende) <sup>6)</sup>	3 107	6,4	889	2,3
36	Lohn- und Gehaltsfortzahlung	1 146	2,4	696	1,8
37	Lohn- und Gehaltsfortzahlung im Krankheitsfall	1 117	2,3	675	1,7
38	Arbeitgeberzuschüsse zum Mutterschaftsgeld	30	0,1	/	/
39	unterstellte Sozialbeiträge zur Alters- und Gesundheitsvorsorge	1 153	2,4	–	–
40	Zahlungen an aus dem Unternehmen ausscheidende Arbeitnehmer	500	1,0	/	/
41	Entlassungsentschädigungen	350	0,7	/	/
42	Aufstockungsbeiträge zu Lohn und Gehalt im Rahmen der Altersteilzeit	150	0,3	/	/
43	sonstige freiwillige Sozialleistungen der Arbeitgeber	308	0,6	/	/
44	Sozialbeiträge der Arbeitgeber für Auszubildende	138	0,3	(115)	(0,3)
45	Kosten für die berufliche Aus- und Weiterbildung	197	0,4	/	/
46	sonstige Aufwendungen <sup>7)</sup>	75	0,2	/	/
Nachrichtlich:					
47	Personalnebenkosten insgesamt <sup>8)</sup>	21 084	43,4	15 060	38,5
48	darunter gesetzliche Personalnebenkosten <sup>9)</sup>	9 853	20,3	7 918	20,3
49	Lohnnebenkosten insgesamt <sup>10)</sup>	12 631	26,0	x	x
50	darunter gesetzliche Lohnnebenkosten <sup>11)</sup>	8 970	18,5	7 170	18,3
51	Arbeitskosten je geleistete Arbeitsstunde	29,08	x	22,63	x

1) Ohne Auszubildende; Teilzeitbeschäftigte wurden entsprechend ihrer geleisteten Arbeitszeit in Vollzeiteinheiten umgerechnet. – 2) Laufend gezahltes Tage, Sachleistungen). – 3) Zahlungen, die im Allgemeinen nicht laufend mit jeder Lohn- und Gehaltszahlung geleistet werden. – 4) Naturalleistungen, d. h. von Rückstellungen, um ihren Arbeitnehmern Anspruch auf Sozialleistungen zu sichern. – 5) Sozialleistungen der Arbeitgeber direkt an ihre Arbeitnehmern. – 6) Sozialleistungen der Arbeitgeber direkt an ihre Arbeitnehmern. – 7) Sozialleistungen der Arbeitgeber direkt an ihre Arbeitnehmern. – 8) Sozialleistungen der Arbeitgeber direkt an ihre Arbeitnehmern. – 9) gesetzliche Arbeitgeberbeiträge zur Sozialversicherung, d. h. von Rückstellungen, um ihren Arbeitnehmern Anspruch auf Sozialleistungen zu sichern. – 10) gesetzliche Arbeitgeberbeiträge zur Sozialversicherung, d. h. von Rückstellungen, um ihren Arbeitnehmern Anspruch auf Sozialleistungen zu sichern. – 11) gesetzliche Arbeitgeberbeiträge zur Sozialversicherung, d. h. von Rückstellungen, um ihren Arbeitnehmern Anspruch auf Sozialleistungen zu sichern.

## 2004 nach Arbeitskostenarten, Wirtschaftsbereichen und Unternehmensgrößenklassen

je vollbeschäftigten Arbeitnehmer <sup>1)</sup> in Betrieben von Unternehmen mit ... Beschäftigten								Lfd. Nr.
50 – 249		250 – 499		500 – 999		1 000 und mehr		
EUR	%	EUR	%	EUR	%	EUR	%	
<b>und Dienstleistungsbereich</b>								
<b>44 748</b>	<b>100</b>	<b>49 894</b>	<b>100</b>	<b>49 592</b>	<b>100</b>	<b>53 811</b>	<b>100</b>	<b>1</b>
44 617	99,7	49 813	99,8	49 416	99,6	53 712	99,8	2
/	/	/	/	/	/	99	(0,2)	3
44 539	99,5	49 594	99,4	49 314	99,4	53 449	99,3	4
35 088	78,4	38 765	77,7	38 151	76,9	38 427	71,4	5
34 717	77,6	38 265	76,7	37 594	75,8	37 881	70,4	6
26 754	59,8	28 990	58,1	28 505	57,5	28 728	53,4	7
2 903	6,5	(3 861)	(7,7)	3 719	7,5	3 589	6,7	8
2 091	4,7	(2 523)	5,1	2 828	5,7	2 632	4,9	9
171	0,4	184	0,4	178	0,4	149	0,3	10
4 491	10,0	4 846	9,7	4 804	9,7	5 014	9,3	11
3 539	7,9	3 772	7,6	3 722	7,5	3 893	7,2	12
850	1,9	918	1,8	914	1,8	937	1,7	13
(103)	(0,2)	/	/	(168)	(0,3)	184	0,3	14
397	0,9	(384)	(0,8)	(389)	(0,8)	402	0,7	15
274	0,6	/	/	/	/	92	0,2	16
372	0,8	/	/	(556)	(1,1)	546	1,0	17
9 451	21,1	10 829	21,7	11 163	22,5	15 022	27,9	18
8 049	18,0	8 989	18,0	9 255	18,7	9 303	17,3	19
7 054	15,8	7 405	14,8	7 405	14,9	6 203	11,5	20
3 131	7,0	3 348	6,7	3 373	6,8	2 830	5,3	21
/	/	(58)	(0,1)	(57)	(0,1)	64	0,1	22
1 016	2,3	1 085	2,2	1 101	2,2	916	1,7	23
2 267	5,1	2 402	4,8	2 421	4,9	2 014	3,7	24
504	1,1	452	0,9	407	0,8	371	0,7	25
82	0,2	87	0,2	84	0,2	58	0,1	26
/	/	/	/	/	/	13	0	27
(995)	(2,2)	(1 585)	(3,2)	(1 850)	3,7	3 101	5,8	28
/	/	/	(1,5)	(1 032)	(2,1)	1 604	3,0	29
(216)	(0,5)	/	/	/	(1,0)	723	1,3	30
/	/	/	/	/	/	519	1,0	31
(151)	(0,3)	(124)	(0,2)	(114)	(0,2)	66	0,1	32
/	/	/	/	/	/	(8)	(0)	33
/	/	/	/	/	/	181	0,3	34
1 313	2,9	(1 724)	3,5	1 772	3,6	5 540	10,3	35
919	2,1	1 052	2,1	1 074	2,2	1 479	2,7	36
894	2,0	1 021	2,0	1 038	2,1	1 444	2,7	37
(24)	(0,1)	(31)	(0,1)	(37)	(0,1)	34	0,1	38
0	0	–	–	2	0	2 740	5,1	39
(356)	(0,8)	/	(1,2)	(602)	1,2	648	1,2	40
(287)	(0,6)	/	/	(442)	(0,9)	405	0,8	41
(69)	(0,2)	(144)	(0,3)	(160)	(0,3)	243	0,5	42
/	/	/	/	/	/	673	1,3	43
89	0,2	/	/	(136)	(0,3)	178	0,3	44
(134)	0,3	(211)	(0,4)	(194)	(0,4)	279	0,5	45
(75)	(0,2)	(89)	(0,2)	(84)	(0,2)	83	0,2	46
17 994	40,2	20 904	41,9	21 087	42,5	25 083	46,6	47
8 823	19,7	9 375	18,8	9 395	18,9	11 358	21,1	48
10 032	22,4	x	x	11 997	24,2	15 930	29,6	49
7 973	17,8	8 457	16,9	8 481	17,1	10 422	19,4	50
26,37	x	29,81	x	29,80	x	32,86	x	51

Entgelt für die geleistete Arbeitszeit (Bruttolohn/Bruttogehalt abzüglich Sonderzahlungen, vermögenswirksame Leistungen, Vergütung für nicht gearbeitete Wohnungsfürsorge, Belegschaftseinrichtungen, Firmenwagen, Aktienoptionsprogramme – 5) Zahlungen der Arbeitgeber an Versicherungsträger oder Arbeitnehmer, d. h. ohne Zwischenschaltung eines Versicherungsträgers und ohne Rückstellungen zu bilden. – 7) Anwerbungskosten, vom Arbeitgeber gestellte Vergütung gesetzlicher Feiertage, garantierte Lohn- und Gehaltsfortzahlung im Krankheitsfall, unterstellte Sozialbeiträge zur Alters- und Gesundheitsvorsorge – 11) gesetzliche Arbeitgeberbeiträge zur Sozialversicherung, Lohn- und Gehaltsfortzahlung, unterstellte Sozialbeiträge zur Alters- und Ge-

**Noch: 1. Arbeitskosten im Produzierenden Gewerbe und im Dienstleistungsbereich**

Lfd. Nr.	Arbeitskostenart	Arbeitskosten			
		10 und mehr		10 – 49	
		EUR	%	EUR	%
<b>C – K Produzierendes Gewerbe, Handel, Gastgewerbe, Verkehr,</b>					
<b>1</b>	<b>Arbeitskosten insgesamt</b>	<b>48 292</b>	<b>100</b>	<b>39 489</b>	<b>100</b>
2	Arbeitskosten abzüglich erstattete Lohn- und Gehaltszahlungen	48 159	99,7	39 276	99,5
3	dem Arbeitgeber erstattete Lohn- und Gehaltszahlungen	(133)	(0,3)	/	/
4	Arbeitnehmerentgelt	48 000	99,4	39 376	99,7
5	Bruttolöhne und -gehälter	36 731	76,1	31 265	79,2
6	Bruttolöhne und -gehälter (ohne Auszubildende)	36 310	75,2	30 762	77,9
7	Entgelt für die geleistete Arbeitszeit <sup>2)</sup>	27 409	56,8	24 217	61,3
8	Sonderzahlungen insgesamt <sup>3)</sup>	3 574	7,4	2 028	5,1
9	darunter fest vereinbarte Sonderzahlungen	2 423	5,0	1 457	3,7
10	Leistungen zur Vermögensbildung der Arbeitnehmer	202	0,4	175	0,4
11	Vergütung für nicht gearbeitete Tage	4 634	9,6	3 966	10,0
12	Urlaubsvergütung	3 616	7,5	3 167	8,0
13	Vergütung gesetzlicher Feiertage	873	1,8	754	1,9
14	Vergütung sonstiger betrieblicher oder tariflicher arbeitsfreier Tage	145	0,3	/	/
15	Sachleistungen <sup>4)</sup>	491	1,0	(376)	(1,0)
16	darunter steuerlicher Wert der privaten Nutzung von Firmen-/Dienstwagen	260	0,5	(283)	(0,7)
17	Bruttolöhne und -gehälter der Auszubildenden	420	0,9	(503)	(1,3)
18	Sozialbeiträge der Arbeitgeber	11 269	23,3	8 111	20,5
19	tatsächliche Sozialbeiträge der Arbeitgeber (ohne Auszubildende) <sup>5)</sup>	9 459	19,6	7 110	18,0
20	gesetzliche Arbeitgeberbeiträge zur Sozialversicherung	7 326	15,2	6 579	16,7
21	Rentenversicherungsbeiträge	3 273	6,8	2 829	7,2
22	darunter Aufstockungsbeiträge zur Rentenversicherung im Rahmen der Altersteilzeit	49	0,1	/	/
23	Arbeitslosenversicherungsbeiträge	1 056	2,2	915	2,3
24	Kranken- und Pflegeversicherungsbeiträge	2 333	4,8	2 145	5,4
25	Beiträge zur Berufsgenossenschaft	536	1,1	560	1,4
26	Umlage für das Insolvenzgeld	86	0,2	75	0,2
27	sonstige gesetzliche Aufwendungen	/	/	/	/
28	Aufwendungen für die betriebliche Altersversorgung	2 133	4,4	/	/
29	Aufwendungen für betriebliche Ruhegeldzusagen	1 305	2,7	/	/
30	Zuwendungen an Pensionskassen	(193)	(0,4)	/	/
31	Zuwendungen an Unterstützungskassen	356	0,7	/	/
32	Beiträge zur Direktversicherung	137	0,3	(161)	(0,4)
33	Beiträge an Pensionsfonds	(13)	(0)	/	/
34	sonstige Aufwendungen für die Alterssicherung	130	0,3	/	/
35	unterstellte Sozialbeiträge der Arbeitgeber (ohne Auszubildende) <sup>6)</sup>	1 709	3,5	883	2,2
36	Lohn- und Gehaltsfortzahlung	989	2,0	688	1,7
37	Lohn- und Gehaltsfortzahlung im Krankheitsfall	964	2,0	670	1,7
38	Arbeitgeberzuschüsse zum Mutterschaftsgeld	25	0,1	/	/
39	unterstellte Sozialbeiträge zur Alters- und Gesundheitsvorsorge	78	0,2	–	–
40	Zahlungen an aus dem Unternehmen ausscheidende Arbeitnehmer	608	1,3	/	/
41	Entlassungsentschädigungen	470	1,0	/	/
42	Aufstockungsbeiträge zu Lohn und Gehalt im Rahmen der Altersteilzeit	139	0,3	/	/
43	sonstige freiwillige Sozialleistungen der Arbeitgeber	34	0,1	/	/
44	Sozialbeiträge der Arbeitgeber für Auszubildende	102	0,2	(118)	(0,3)
45	Kosten für die berufliche Aus- und Weiterbildung	212	0,4	/	/
46	sonstige Aufwendungen <sup>7)</sup>	80	0,2	/	/
Nachrichtlich:					
47	Personalnebenkosten insgesamt <sup>8)</sup>	20 883	43,2	15 272	38,7
48	darunter gesetzliche Personalnebenkosten <sup>9)</sup>	9 266	19,2	8 021	20,3
49	Lohnnebenkosten insgesamt <sup>10)</sup>	11 981	24,8	x	x
50	darunter gesetzliche Lohnnebenkosten <sup>11)</sup>	8 393	17,4	7 267	18,4
51	Arbeitskosten je geleistete Arbeitsstunde	28,82	x	22,85	x

**2004 nach Arbeitskostenarten, Wirtschaftsbereichen und Unternehmensgrößenklassen**

je vollbeschäftigten Arbeitnehmer <sup>1)</sup> in Betrieben von Unternehmen mit ... Beschäftigten								Lfd. Nr.
50 – 249		250 – 499		500 – 999		1 000 und mehr		
EUR	%	EUR	%	EUR	%	EUR	%	
<b>Finanzierung, Vermietung und Unternehmensdienstleister</b>								
<b>45 068</b>	<b>100</b>	<b>49 502</b>	<b>100</b>	<b>49 783</b>	<b>100</b>	<b>55 684</b>	<b>100</b>	<b>1</b>
44 959	99,8	49 466	99,9	49 719	99,9	55 528	99,7	2
/	/	/	/	/	/	156	0,3	3
44 850	99,5	49 184	99,4	49 496	99,4	55 225	99,2	4
35 413	78,6	38 291	77,4	38 074	76,5	40 336	72,4	5
35 037	77,7	37 935	76,6	37 671	75,7	39 903	71,7	6
26 889	59,7	28 699	58,0	28 059	56,4	29 214	52,5	7
3 010	6,7	(3 756)	7,6	4 101	8,2	4 801	8,6	8
2 104	4,7	(2 592)	5,2	3 057	6,1	3 049	5,5	9
196	0,4	(211)	0,4	219	0,4	216	0,4	10
4 484	9,9	4 812	9,7	4 783	9,6	5 075	9,1	11
3 528	7,8	3 738	7,6	3 711	7,5	3 903	7,0	12
853	1,9	907	1,8	900	1,8	945	1,7	13
(104)	(0,2)	/	/	(172)	(0,3)	226	0,4	14
459	1,0	(457)	(0,9)	(508)	(1,0)	597	1,1	15
323	0,7	/	/	/	/	170	0,3	16
376	0,8	(356)	(0,7)	403	0,8	433	0,8	17
9 437	20,9	10 893	22,0	11 422	22,9	14 889	26,7	18
8 041	17,8	9 085	18,4	9 429	18,9	12 273	22,0	19
7 134	15,8	7 488	15,1	7 592	15,2	7 821	14,0	20
3 166	7,0	3 385	6,8	3 460	6,9	3 549	6,4	21
(24)	(0,1)	(53)	(0,1)	(66)	(0,1)	92	0,2	22
1 024	2,3	1 086	2,2	1 115	2,2	1 143	2,1	23
2 270	5,0	2 403	4,9	2 438	4,9	2 448	4,4	24
528	1,2	487	1,0	469	0,9	564	1,0	25
84	0,2	90	0,2	87	0,2	94	0,2	26
/	/	/	/	(23)	/	23	0	27
(907)	2,0	/	(3,2)	1 837	3,7	4 452	8,0	28
(505)	(1,1)	/	(1,8)	(1 236)	2,5	2 858	5,1	29
(124)	(0,3)	/	/	/	/	262	0,5	30
/	/	/	/	/	/	961	1,7	31
143	0,3	(142)	(0,3)	(128)	(0,3)	117	0,2	32
/	/	/	/	/	/	(15)	(0)	33
/	/	/	/	/	/	239	0,4	34
1 306	2,9	(1 722)	3,5	1 894	3,8	2 508	4,5	35
895	2,0	1 027	2,1	1 077	2,2	1 219	2,2	36
874	1,9	1 002	2,0	1 050	2,1	1 187	2,1	37
(21)	(0)	(25)	(0,1)	27	0,1	31	0,1	38
0	0	-	-	2	0	242	0,4	39
(393)	(0,9)	(655)	(1,3)	753	1,5	997	1,8	40
(327)	(0,7)	/	(1,0)	(561)	(1,1)	739	1,3	41
(66)	(0,1)	(155)	(0,3)	(192)	(0,4)	258	0,5	42
/	/	/	/	/	/	51	0,1	43
90	0,2	(86)	(0,2)	99	0,2	108	0,2	44
(136)	0,3	(217)	(0,4)	202	0,4	368	0,7	45
(82)	(0,2)	(101)	(0,2)	85	0,2	91	0,2	46
18 180	40,3	20 803	42,0	21 724	43,6	26 470	47,5	47
8 882	19,7	9 421	19,0	9 571	19,2	10 227	18,4	48
10 031	22,3	11 567	23,4	12 112	24,3	15 781	28,3	49
8 029	17,8	8 515	17,2	8 671	17,4	9 282	16,7	50
26,56	x	29,67	x	30,18	x	34,05	x	51

### Noch: 1. Arbeitskosten im Produzierenden Gewerbe und im Dienstleistungsbereich

Lfd. Nr.	Arbeitskostenart	Arbeitskosten			
		10 und mehr		10 – 49	
		EUR	%	EUR	%
<b>C – F Produzierendes</b>					
<b>1</b>	<b>Arbeitskosten insgesamt</b>	<b>51 525</b>	<b>100</b>	<b>39 956</b>	<b>100</b>
2	Arbeitskosten abzüglich erstattete Lohn- und Gehaltszahlungen	51 406	99,8	39 629	99,2
3	dem Arbeitgeber erstattete Lohn- und Gehaltszahlungen	/	/	/	/
4	Arbeitnehmerentgelt	51 220	99,4	39 850	99,7
5	Bruttolöhne und -gehälter	38 859	75,4	31 384	78,5
6	Bruttolöhne und -gehälter (ohne Auszubildende)	38 443	74,6	30 880	77,3
7	Entgelt für die geleistete Arbeitszeit <sup>2)</sup>	28 875	56,0	24 315	60,9
8	Sonderzahlungen insgesamt <sup>3)</sup>	3 892	7,6	2 114	5,3
9	darunter fest vereinbarte Sonderzahlungen	2 859	5,5	1 663	4,2
10	Leistungen zur Vermögensbildung der Arbeitnehmer	242	0,5	203	0,5
11	Vergütung für nicht gearbeitete Tage	5 008	9,7	3 964	9,9
12	Urlaubsvergütung	3 898	7,6	3 141	7,9
13	Vergütung gesetzlicher Feiertage	933	1,8	764	1,9
14	Vergütung sonstiger betrieblicher oder tariflicher arbeitsfreier Tage	177	0,3	/	/
15	Sachleistungen <sup>4)</sup>	427	0,8	(284)	(0,7)
16	darunter steuerlicher Wert der privaten Nutzung von Firmen-/Dienstwagen	206	0,4	(210)	(0,5)
17	Bruttolöhne und -gehälter der Auszubildenden	416	0,8	(504)	(1,3)
18	Sozialbeiträge der Arbeitgeber	12 361	24,0	8 466	21,2
19	tatsächliche Sozialbeiträge der Arbeitgeber (ohne Auszubildende) <sup>5)</sup>	10 498	20,4	7 414	18,6
20	gesetzliche Arbeitgeberbeiträge zur Sozialversicherung	8 165	15,8	6 955	17,4
21	Rentenversicherungsbeiträge	3 551	6,9	2 851	7,1
22	darunter Aufstockungsbeiträge zur Rentenversicherung im Rahmen der Altersteilzeit	57	0,1	/	/
23	Arbeitslosenversicherungsbeiträge	1 151	2,2	925	2,3
24	Kranken- und Pflegeversicherungsbeiträge	2 527	4,9	2 192	5,5
25	Beiträge zur Berufsgenossenschaft	774	1,5	801	2,0
26	Umlage für das Insolvenzgeld	99	0,2	79	0,2
27	sonstige gesetzliche Aufwendungen	/	/	/	/
28	Aufwendungen für die betriebliche Altersversorgung	2 333	4,5	(459)	(1,1)
29	Aufwendungen für betriebliche Ruhegeldzusagen	1 741	3,4	/	/
30	Zuwendungen an Pensionskassen	(160)	(0,3)	/	/
31	Zuwendungen an Unterstützungskassen	136	0,3	/	/
32	Beiträge zur Direktversicherung	129	0,3	(148)	(0,4)
33	Beiträge an Pensionsfonds	/	/	/	/
34	sonstige Aufwendungen für die Alterssicherung	155	0,3	/	/
35	unterstellte Sozialbeiträge der Arbeitgeber (ohne Auszubildende) <sup>6)</sup>	1 761	3,4	931	2,3
36	Lohn- und Gehaltsfortzahlung	1 101	2,1	761	1,9
37	Lohn- und Gehaltsfortzahlung im Krankheitsfall	1 087	2,1	754	1,9
38	Arbeitgeberzuschüsse zum Mutterschaftsgeld	14	0	/	/
39	unterstellte Sozialbeiträge zur Alters- und Gesundheitsvorsorge	–	–	–	–
40	Zahlungen an aus dem Unternehmen ausscheidende Arbeitnehmer	632	1,2	/	/
41	Entlassungsentschädigungen	478	0,9	/	/
42	Aufstockungsbeiträge zu Lohn und Gehalt im Rahmen der Altersteilzeit	154	0,3	/	/
43	sonstige freiwillige Sozialleistungen der Arbeitgeber	(27)	(0,1)	/	/
44	Sozialbeiträge der Arbeitgeber für Auszubildende	102	0,2	(121)	(0,3)
45	Kosten für die berufliche Aus- und Weiterbildung	219	0,4	/	/
46	sonstige Aufwendungen <sup>7)</sup>	86	0,2	/	/
Nachrichtlich:					
47	Personalnebenkosten insgesamt <sup>8)</sup>	22 650	44,0	15 641	39,1
48	darunter gesetzliche Personalnebenkosten <sup>9)</sup>	10 199	19,8	8 480	21,2
49	Lohnnebenkosten insgesamt <sup>10)</sup>	13 082	25,4	x	x
50	darunter gesetzliche Lohnnebenkosten <sup>11)</sup>	9 266	18,0	7 716	19,3
51	Arbeitskosten je geleistete Arbeitsstunde	31,33	x	23,48	x

**2004 nach Arbeitskostenarten, Wirtschaftsbereichen und Unternehmensgrößenklassen**

je vollbeschäftigten Arbeitnehmer <sup>1)</sup> in Betrieben von Unternehmen mit ... Beschäftigten								Lfd. Nr.
50 – 249		250 – 499		500 – 999		1 000 und mehr		
EUR	%	EUR	%	EUR	%	EUR	%	
<b>Gewerbe</b>								
<b>46 443</b>	<b>100</b>	<b>52 346</b>	<b>100</b>	<b>53 915</b>	<b>100</b>	<b>63 075</b>	<b>100</b>	<b>1</b>
46 314	99,7	52 298	99,9	53 896	100,0	63 042	99,9	2
/	/	/	/	/	/	32	0,1	3
46 243	99,6	52 076	99,5	53 598	99,4	62 523	99,1	4
36 150	77,8	40 379	77,1	41 074	76,2	45 109	71,5	5
35 796	77,1	39 993	76,4	40 658	75,4	44 682	70,8	6
27 384	59,0	30 242	57,8	30 331	56,3	32 309	51,2	7
3 163	6,8	3 940	7,5	4 397	8,2	5 598	8,9	8
2 468	5,3	3 074	5,9	3 481	6,5	3 731	5,9	9
224	0,5	250	0,5	251	0,5	280	0,4	10
4 639	10,0	5 192	9,9	5 307	9,8	5 888	9,3	11
3 650	7,9	4 052	7,7	4 107	7,6	4 511	7,2	12
880	1,9	980	1,9	986	1,8	1 060	1,7	13
(109)	(0,2)	(160)	(0,3)	(213)	(0,4)	317	0,5	14
(386)	(0,8)	(369)	(0,7)	(372)	(0,7)	(608)	(1,0)	15
254	0,5	(226)	(0,4)	/	/	145	0,2	16
354	0,8	(386)	(0,7)	415	0,8	427	0,7	17
10 093	21,7	11 697	22,3	12 524	23,2	17 414	27,6	18
8 517	18,3	9 705	18,5	10 286	19,1	14 916	23,6	19
7 674	16,5	8 282	15,8	8 382	15,5	9 332	14,8	20
3 304	7,1	3 682	7,0	3 777	7,0	4 129	6,5	21
(28)	(0,1)	(62)	(0,1)	(70)	(0,1)	113	0,2	22
1 070	2,3	1 200	2,3	1 221	2,3	1 336	2,1	23
2 404	5,2	2 581	4,9	2 626	4,9	2 814	4,5	24
703	1,5	668	1,3	639	1,2	917	1,5	25
91	0,2	102	0,2	102	0,2	117	0,2	26
/	/	/	/	(16)	(0)	19	0	27
(843)	(1,8)	(1 423)	(2,7)	(1 903)	3,5	5 583	8,9	28
(506)	(1,1)	(982)	(1,9)	(1 425)	(2,6)	4 474	7,1	29
(108)	(0,2)	/	/	/	/	(252)	(0,4)	30
/	/	/	/	/	/	324	0,5	31
115	0,2	(118)	(0,2)	/	/	132	0,2	32
/	/	/	/	/	/	7	0	33
/	/	/	/	/	/	395	0,6	34
1 491	3,2	1 898	3,6	2 135	4,0	2 391	3,8	35
998	2,1	1 154	2,2	1 257	2,3	1 354	2,1	36
984	2,1	1 139	2,2	1 239	2,3	1 336	2,1	37
(13)	(0)	(15)	(0)	18	(0)	18	0	38
-	-	-	-	-	-	-	-	39
(481)	(1,0)	(717)	(1,4)	(841)	(1,6)	985	1,6	40
/	/	(533)	(1,0)	(637)	(1,2)	685	1,1	41
(73)	(0,2)	(184)	(0,4)	(204)	(0,4)	300	0,5	42
/	/	/	/	/	/	51	0,1	43
86	0,2	(94)	(0,2)	103	0,2	108	0,2	44
(111)	(0,2)	(168)	(0,3)	(211)	(0,4)	463	0,7	45
(89)	(0,2)	(102)	(0,2)	(106)	(0,2)	88	0,1	46
19 059	41,0	22 104	42,2	23 584	43,7	30 766	48,8	47
9 552	20,6	10 416	19,9	10 626	19,7	11 746	18,6	48
10 647	22,9	12 353	23,6	13 256	24,6	18 392	29,2	49
8 672	18,7	9 436	18,0	9 639	17,9	10 686	16,9	50
27,87	x	32,20	x	33,39	x	39,34	x	51



### Noch: 1. Arbeitskosten im Produzierenden Gewerbe und im Dienstleistungsbereich

Lfd. Nr.	Arbeitskostenart	Arbeitskosten			
		10 und mehr		10 – 49	
		EUR	%	EUR	%
<b>C – E Produzierendes Gewerbe</b>					
<b>1</b>	<b>Arbeitskosten insgesamt</b>	<b>52 689</b>	<b>100</b>	<b>40 310</b>	<b>100</b>
2	Arbeitskosten abzüglich erstattete Lohn- und Gehaltszahlungen	52 627	99,9	40 167	99,6
3	dem Arbeitgeber erstattete Lohn- und Gehaltszahlungen	/	/	/	/
4	Arbeitnehmerentgelt	52 366	99,4	40 214	99,8
5	Bruttolöhne und -gehälter	39 701	75,3	32 107	79,7
6	Bruttolöhne und -gehälter (ohne Auszubildende)	39 328	74,6	31 786	78,9
7	Entgelt für die geleistete Arbeitszeit <sup>2)</sup>	29 405	55,8	24 866	61,7
8	Sonderzahlungen insgesamt <sup>3)</sup>	4 143	7,9	2 339	5,8
9	darunter fest vereinbarte Sonderzahlungen	3 035	5,8	(1 881)	4,7
10	Leistungen zur Vermögensbildung der Arbeitnehmer	247	0,5	190	0,5
11	Vergütung für nicht gearbeitete Tage	5 124	9,7	4 047	10,0
12	Urlaubsvergütung	3 985	7,6	3 222	8,0
13	Vergütung gesetzlicher Feiertage	951	1,8	777	1,9
14	Vergütung sonstiger betrieblicher oder tariflicher arbeitsfreier Tage	188	0,4	/	/
15	Sachleistungen <sup>4)</sup>	410	0,8	(344)	(0,9)
16	darunter steuerlicher Wert der privaten Nutzung von Firmen-/Dienstwagen	201	0,4	(252)	(0,6)
17	Bruttolöhne und -gehälter der Auszubildenden	373	0,7	(321)	/
18	Sozialbeiträge der Arbeitgeber	12 664	24,0	8 107	20,1
19	tatsächliche Sozialbeiträge der Arbeitgeber (ohne Auszubildende) <sup>5)</sup>	10 727	20,4	7 061	17,5
20	gesetzliche Arbeitgeberbeiträge zur Sozialversicherung	8 169	15,5	6 634	16,5
21	Rentenversicherungsbeiträge	3 626	6,9	2 892	7,2
22	darunter Aufstockungsbeiträge zur Rentenversicherung im Rahmen der Altersteilzeit	63	0,1	/	/
23	Arbeitslosenversicherungsbeiträge	1 175	2,2	936	2,3
24	Kranken- und Pflegeversicherungsbeiträge	2 555	4,8	2 166	5,4
25	Beiträge zur Berufsgenossenschaft	695	1,3	550	1,4
26	Umlage für das Insolvenzgeld	101	0,2	80	0,2
27	sonstige gesetzliche Aufwendungen	(17)	(0)	/	/
28	Aufwendungen für die betriebliche Altersversorgung	2 558	4,9	(428)	(1,1)
29	Aufwendungen für betriebliche Ruhegeldzusagen	1 944	3,7	/	/
30	Zuwendungen an Pensionskassen	(159)	(0,3)	/	/
31	Zuwendungen an Unterstützungskassen	148	0,3	/	/
32	Beiträge zur Direktversicherung	131	0,2	(151)	(0,4)
33	Beiträge an Pensionsfonds	/	/	/	/
34	sonstige Aufwendungen für die Alterssicherung	166	0,3	/	/
35	unterstellte Sozialbeiträge der Arbeitgeber (ohne Auszubildende) <sup>6)</sup>	1 846	3,5	(971)	(2,4)
36	Lohn- und Gehaltsfortzahlung	1 128	2,1	735	1,8
37	Lohn- und Gehaltsfortzahlung im Krankheitsfall	1 113	2,1	726	1,8
38	Arbeitgeberzuschüsse zum Mutterschaftsgeld	15	0	/	/
39	unterstellte Sozialbeiträge zur Alters- und Gesundheitsvorsorge	–	–	–	–
40	Zahlungen an aus dem Unternehmen ausscheidende Arbeitnehmer	688	1,3	/	/
41	Entlassungsentschädigungen	517	1,0	/	/
42	Aufstockungsbeiträge zu Lohn und Gehalt im Rahmen der Altersteilzeit	171	0,3	/	/
43	sonstige freiwillige Sozialleistungen der Arbeitgeber	(30)	(0,1)	/	/
44	Sozialbeiträge der Arbeitgeber für Auszubildende	92	0,2	(75)	/
45	Kosten für die berufliche Aus- und Weiterbildung	237	0,5	/	/
46	sonstige Aufwendungen <sup>7)</sup>	86	0,2	/	/
Nachrichtlich:					
47	Personalnebenkosten insgesamt <sup>8)</sup>	23 284	44,2	15 444	38,3
48	darunter gesetzliche Personalnebenkosten <sup>9)</sup>	10 248	19,5	8 145	20,2
49	Lohnnebenkosten insgesamt <sup>10)</sup>	13 360	25,4	x	x
50	darunter gesetzliche Lohnnebenkosten <sup>11)</sup>	9 297	17,6	7 369	18,3
51	Arbeitskosten je geleistete Arbeitsstunde	32,17	x	23,62	x

**2004 nach Arbeitskostenarten, Wirtschaftsbereichen und Unternehmensgrößenklassen**

je vollbeschäftigten Arbeitnehmer <sup>1)</sup> in Betrieben von Unternehmen mit ... Beschäftigten								Lfd. Nr.
50 – 249		250 – 499		500 – 999		1 000 und mehr		
EUR	%	EUR	%	EUR	%	EUR	%	
<b>ohne Baugewerbe</b>								
<b>46 712</b>	<b>100</b>	<b>52 045</b>	<b>100</b>	<b>53 865</b>	<b>100</b>	<b>63 313</b>	<b>100</b>	<b>1</b>
46 623	99,8	52 010	99,9	53 848	100,0	63 282	100,0	2
/	/	/	/	/	/	31	0	3
46 513	99,6	51 779	99,5	53 546	99,4	62 751	99,1	4
36 472	78,1	40 176	77,2	41 048	76,2	45 232	71,4	5
36 152	77,4	39 810	76,5	40 633	75,4	44 802	70,8	6
27 600	59,1	30 112	57,9	30 303	56,3	32 388	51,2	7
3 304	7,1	3 944	7,6	4 412	8,2	5 669	9,0	8
2 553	5,5	3 091	5,9	3 497	6,5	3 777	6,0	9
230	0,5	252	0,5	252	0,5	283	0,4	10
4 680	10,0	5 174	9,9	5 304	9,8	5 907	9,3	11
3 680	7,9	4 037	7,8	4 105	7,6	4 526	7,1	12
886	1,9	976	1,9	985	1,8	1 062	1,7	13
/	/	(160)	(0,3)	(213)	(0,4)	319	0,5	14
(338)	(0,7)	(327)	(0,6)	(361)	(0,7)	(556)	(0,9)	15
246	0,5	(203)	(0,4)	/	/	135	0,2	16
320	0,7	(366)	(0,7)	416	0,8	430	0,7	17
10 041	21,5	11 604	22,3	12 498	23,2	17 519	27,7	18
8 427	18,0	9 612	18,5	10 271	19,1	15 030	23,7	19
7 541	16,1	8 195	15,7	8 363	15,5	9 325	14,7	20
3 334	7,1	3 671	7,1	3 775	7,0	4 137	6,5	21
(31)	(0,1)	(62)	(0,1)	(70)	(0,1)	114	0,2	22
1 079	2,3	1 196	2,3	1 220	2,3	1 339	2,1	23
2 416	5,2	2 567	4,9	2 626	4,9	2 819	4,5	24
602	1,3	633	1,2	626	1,2	894	1,4	25
92	0,2	102	0,2	102	0,2	118	0,2	26
(18)	(0)	/	/	(14)	(0)	18	0	27
(887)	(1,9)	(1 417)	(2,7)	(1 908)	3,5	5 705	9,0	28
(545)	(1,2)	(983)	(1,9)	(1 433)	(2,7)	4 576	7,2	29
(108)	(0,2)	/	/	/	/	(250)	(0,4)	30
/	/	/	/	/	/	333	0,5	31
120	0,3	(118)	(0,2)	/	/	134	0,2	32
/	/	/	/	/	/	7	0	33
/	/	/	/	/	/	404	0,6	34
1 537	3,3	1 902	3,7	2 124	3,9	2 380	3,8	35
1 003	2,1	1 148	2,2	1 258	2,3	1 357	2,1	36
988	2,1	1 135	2,2	1 240	2,3	1 339	2,1	37
(15)	(0)	(14)	(0)	18	(0)	18	0,0	38
-	-	-	-	-	-	-	-	39
(521)	(1,1)	(726)	(1,4)	(829)	(1,5)	971	1,5	40
/	/	(540)	(1,0)	(625)	(1,2)	671	1,1	41
(80)	(0,2)	(186)	(0,4)	(204)	(0,4)	300	0,5	42
/	/	/	/	/	/	52	0,1	43
77	0,2	(89)	(0,2)	103	0,2	109	0,2	44
(118)	(0,3)	(164)	(0,3)	(212)	(0,4)	473	0,7	45
(81)	(0,2)	(101)	(0,2)	(106)	(0,2)	89	0,1	46
19 111	40,9	21 933	42,1	23 562	43,7	30 925	48,8	47
9 430	20,2	10 320	19,8	10 606	19,7	11 744	18,5	48
10 560	22,6	12 235	23,5	13 232	24,6	18 511	29,2	49
8 544	18,3	9 343	18,0	9 621	17,9	10 682	16,9	50
28,10	x	32,11	x	33,36	x	39,55	x	51

## Noch: 1. Arbeitskosten im Produzierenden Gewerbe und im Dienstleistungsbereich

Lfd. Nr.	Arbeitskostenart	Arbeitskosten			
		10 und mehr		10 – 49	
		EUR	%	EUR	%
<b>G – O Dienst</b>					
<b>1</b>	<b>Arbeitskosten insgesamt</b>	<b>47 106</b>	<b>100</b>	<b>38 434</b>	<b>100</b>
2	Arbeitskosten abzüglich erstattete Lohn- und Gehaltszahlungen	46 971	99,7	38 311	99,7
3	dem Arbeitgeber erstattete Lohn- und Gehaltszahlungen	/	/	/	/
4	Arbeitnehmerentgelt	46 850	99,5	38 326	99,7
5	Bruttolöhne und -gehälter	35 243	74,8	30 615	79,7
6	Bruttolöhne und -gehälter (ohne Auszubildende)	34 709	73,7	30 134	78,4
7	Entgelt für die geleistete Arbeitszeit <sup>2)</sup>	26 836	57,0	23 814	62,0
8	Sonderzahlungen insgesamt <sup>3)</sup>	2 861	6,1	(1 860)	4,8
9	darunter fest vereinbarte Sonderzahlungen	2 047	4,3	(1 253)	(3,3)
10	Leistungen zur Vermögensbildung der Arbeitnehmer	121	0,3	(133)	(0,3)
11	Vergütung für nicht gearbeitete Tage	4 520	9,6	3 920	10,2
12	Urlaubsvergütung	3 544	7,5	3 145	8,2
13	Vergütung gesetzlicher Feiertage	857	1,8	736	1,9
14	Vergütung sonstiger betrieblicher oder tariflicher arbeitsfreier Tage	120	0,3	/	/
15	Sachleistungen <sup>4)</sup>	371	0,8	(405)	(1,1)
16	darunter steuerlicher Wert der privaten Nutzung von Firmen-/Dienstwagen	179	0,4	/	(0,8)
17	Bruttolöhne und -gehälter der Auszubildenden	534	1,1	(481)	(1,3)
18	Sozialbeiträge der Arbeitgeber	11 607	24,6	7 712	20,1
19	tatsächliche Sozialbeiträge der Arbeitgeber (ohne Auszubildende) <sup>5)</sup>	7 645	16,2	6 744	17,5
20	gesetzliche Arbeitgeberbeiträge zur Sozialversicherung	5 895	12,5	6 110	15,9
21	Rentenversicherungsbeiträge	2 707	5,7	2 762	7,2
22	darunter Aufstockungsbeiträge zur Rentenversicherung im Rahmen der Altersteilzeit	39	0,1	/	/
23	Arbeitslosenversicherungsbeiträge	877	1,9	889	2,3
24	Kranken- und Pflegeversicherungsbeiträge	1 978	4,2	2 072	5,4
25	Beiträge zur Berufsgenossenschaft	262	0,6	314	0,8
26	Umlage für das Insolvenzgeld	57	0,1	68	0,2
27	sonstige gesetzliche Aufwendungen	14	0	/	/
28	Aufwendungen für die betriebliche Altersversorgung	1 750	3,7	/	/
29	Aufwendungen für betriebliche Ruhegeldzusagen	(586)	(1,2)	/	/
30	Zuwendungen an Pensionskassen	617	1,3	/	/
31	Zuwendungen an Unterstützungskassen	323	0,7	/	/
32	Beiträge zur Direktversicherung	(99)	(0,2)	/	/
33	Beiträge an Pensionsfonds	/	/	/	/
34	sonstige Aufwendungen für die Alterssicherung	(114)	(0,2)	/	/
35	unterstellte Sozialbeiträge der Arbeitgeber (ohne Auszubildende) <sup>6)</sup>	3 807	8,1	(857)	(2,2)
36	Lohn- und Gehaltsfortzahlung	1 170	2,5	647	1,7
37	Lohn- und Gehaltsfortzahlung im Krankheitsfall	1 132	2,4	615	1,6
38	Arbeitgeberzuschüsse zum Mutterschaftsgeld	38	0,1	/	/
39	unterstellte Sozialbeiträge zur Alters- und Gesundheitsvorsorge	1 752	3,7	–	–
40	Zahlungen an aus dem Unternehmen ausscheidende Arbeitnehmer	431	0,9	/	/
41	Entlassungsentschädigungen	284	0,6	/	/
42	Aufstockungsbeiträge zu Lohn und Gehalt im Rahmen der Altersteilzeit	147	0,3	/	/
43	sonstige freiwillige Sozialleistungen der Arbeitgeber	454	1,0	/	/
44	Sozialbeiträge der Arbeitgeber für Auszubildende	156	0,3	(111)	(0,3)
45	Kosten für die berufliche Aus- und Weiterbildung	186	0,4	/	/
46	sonstige Aufwendungen <sup>7)</sup>	69	0,1	/	/
Nachrichtlich:					
47	Personalnebenkosten insgesamt <sup>8)</sup>	20 270	43,0	14 620	38,0
48	darunter gesetzliche Personalnebenkosten <sup>9)</sup>	9 673	20,5	7 493	19,5
49	Lohnnebenkosten insgesamt <sup>10)</sup>	12 396	26,3	x	x
50	darunter gesetzliche Lohnnebenkosten <sup>11)</sup>	8 817	18,7	6 757	17,6
51	Arbeitskosten je geleistete Arbeitsstunde	27,95	x	22,01	x

**2004 nach Arbeitskostenarten, Wirtschaftsbereichen und Unternehmensgrößenklassen**

je vollbeschäftigten Arbeitnehmer <sup>1)</sup> in Betrieben von Unternehmen mit ... Beschäftigten								Lfd. Nr.
50 – 249		250 – 499		500 – 999		1 000 und mehr		
EUR	%	EUR	%	EUR	%	EUR	%	
<b>leistungsbereich</b>								
<b>43 551</b>	<b>100</b>	<b>(48 023)</b>	<b>100</b>	<b>46 788</b>	<b>100</b>	<b>50 939</b>	<b>100</b>	<b>1</b>
43 420	99,7	(47 917)	99,8	46 509	99,4	50 819	99,8	2
/	/	/	/	/	/	120	(0,2)	3
43 337	99,5	(47 702)	99,3	46 534	99,5	50 635	99,4	4
34 339	78,8	(37 534)	78,2	36 254	77,5	36 355	71,4	5
33 955	78,0	(36 948)	76,9	35 606	76,1	35 772	70,2	6
26 310	60,4	(28 035)	58,4	27 320	58,4	27 617	54,2	7
2 719	6,2	/	(7,9)	3 279	7,0	2 966	5,8	8
1 825	4,2	(2 102)	(4,4)	(2 404)	5,1	2 292	4,5	9
134	0,3	(134)	(0,3)	(131)	0,3	108	0,2	10
4 387	10,1	(4 582)	9,5	4 477	9,6	4 743	9,3	11
3 460	7,9	(3 559)	7,4	3 472	7,4	3 702	7,3	12
828	1,9	(871)	1,8	868	1,9	898	1,8	13
/	/	/	/	(138)	(0,3)	143	0,3	14
(406)	(0,9)	/	/	/	/	338	0,7	15
(288)	(0,7)	/	/	/	/	76	0,1	16
(384)	(0,9)	/	/	(648)	(1,4)	582	1,1	17
8 997	20,7	(10 167)	21,2	10 280	22,0	14 280	28,0	18
7 719	17,7	(8 444)	17,6	8 586	18,4	7 563	14,8	19
6 617	15,2	6 736	14,0	6 771	14,5	5 232	10,3	20
3 009	6,9	3 093	6,4	3 111	6,6	2 428	4,8	21
/	/	/	/	(49)	(0,1)	50	0,1	22
978	2,2	(997)	2,1	1 023	2,2	785	1,5	23
2 170	5,0	2 265	4,7	2 288	4,9	1 766	3,5	24
/	(0,8)	(288)	(0,6)	256	0,5	202	0,4	25
75	0,2	(76)	0,2	72	0,2	40	(0,1)	26
(23)	(0,1)	/	/	/	/	12	0	27
(1 102)	(2,5)	/	/	(1 815)	(3,9)	2 331	4,6	28
/	/	/	/	/	/	(715)	1,4	29
/	/	/	/	/	/	870	1,7	30
/	/	/	/	/	/	579	1,1	31
/	/	/	/	/	/	46	0,1	32
/	/	/	/	/	/	(8)	(0)	33
/	/	/	/	/	/	114	0,2	34
1 188	2,7	(1 590)	(3,3)	(1 537)	3,3	6 517	12,8	35
863	2,0	(974)	2,0	956	2,0	1 517	3,0	36
831	1,9	(931)	1,9	907	1,9	1 478	2,9	37
(32)	(0,1)	(43)	(0,1)	(49)	(0,1)	39	0,1	38
0	0	–	–	(3)	(0)	3 590	7,0	39
(268)	(0,6)	/	/	(446)	(1,0)	544	1,1	40
/	/	/	/	(316)	(0,7)	318	0,6	41
/	/	/	/	/	/	226	0,4	42
/	/	/	/	/	/	865	1,7	43
(91)	(0,2)	/	/	(158)	(0,3)	200	0,4	44
(150)	(0,3)	/	/	(182)	(0,4)	222	0,4	45
/	/	/	/	/	/	82	0,2	46
17 242	39,6	(19 988)	41,6	19 468	41,6	23 321	45,8	47
8 308	19,1	8 581	17,9	8 597	18,4	11 238	22,1	48
x	x	x	x	x	x	15 166	29,8	49
7 480	17,2	7 710	16,1	7 730	16,5	10 339	20,3	50
25,33	x	(28,07)	x	27,59	x	30,90	x	51

### Noch: 1. Arbeitskosten im Produzierenden Gewerbe und im Dienstleistungsbereich

Lfd. Nr.	Arbeitskostenart	Arbeitskosten			
		10 und mehr		10 – 49	
		EUR	%	EUR	%
<b>G – K Handel, Gastgewerbe, Verkehr, Finanzierung,</b>					
<b>1</b>	<b>Arbeitskosten insgesamt</b>	<b>45 231</b>	<b>100</b>	<b>39 055</b>	<b>100</b>
2	Arbeitskosten abzüglich erstattete Lohn- und Gehaltszahlungen	45 085	99,7	38 948	99,7
3	dem Arbeitgeber erstattete Lohn- und Gehaltszahlungen	(146)	/	/	/
4	Arbeitnehmerentgelt	44 952	99,4	38 936	99,7
5	Bruttolöhne und -gehälter	34 716	76,8	31 154	79,8
6	Bruttolöhne und -gehälter (ohne Auszubildende)	34 291	75,8	30 653	78,5
7	Entgelt für die geleistete Arbeitszeit <sup>2)</sup>	26 021	57,5	24 125	61,8
8	Sonderzahlungen insgesamt <sup>3)</sup>	3 274	7,2	(1 948)	(5,0)
9	darunter fest vereinbarte Sonderzahlungen	2 011	4,4	(1 267)	(3,2)
10	Leistungen zur Vermögensbildung der Arbeitnehmer	164	0,4	(150)	(0,4)
11	Vergütung für nicht gearbeitete Tage	4 280	9,5	3 967	10,2
12	Urlaubsvergütung	3 350	7,4	3 192	8,2
13	Vergütung gesetzlicher Feiertage	816	1,8	745	1,9
14	Vergütung sonstiger betrieblicher oder tariflicher arbeitsfreier Tage	(113)	(0,3)	/	/
15	Sachleistungen <sup>4)</sup>	552	1,2	(462)	(1,2)
16	darunter steuerlicher Wert der privaten Nutzung von Firmen-/Dienstwagen	311	0,7	/	/
17	Bruttolöhne und -gehälter der Auszubildenden	424	0,9	(502)	(1,3)
18	Sozialbeiträge der Arbeitgeber	10 236	22,6	7 781	19,9
19	tatsächliche Sozialbeiträge der Arbeitgeber (ohne Auszubildende) <sup>5)</sup>	8 475	18,7	6 828	17,5
20	gesetzliche Arbeitgeberbeiträge zur Sozialversicherung	6 532	14,4	6 230	16,0
21	Rentenversicherungsbeiträge	3 010	6,7	2 808	7,2
22	darunter Aufstockungsbeiträge zur Rentenversicherung im Rahmen der Altersteilzeit	41	0,1	/	/
23	Arbeitslosenversicherungsbeiträge	966	2,1	906	2,3
24	Kranken- und Pflegeversicherungsbeiträge	2 150	4,8	2 102	5,4
25	Beiträge zur Berufsgenossenschaft	310	0,7	335	0,9
26	Umlage für das Insolvenzgeld	74	0,2	71	0,2
27	sonstige gesetzliche Aufwendungen	22	0	/	/
28	Aufwendungen für die betriebliche Altersversorgung	1 943	4,3	/	/
29	Aufwendungen für betriebliche Ruhegeldzusagen	891	2,0	/	/
30	Zuwendungen an Pensionskassen	(224)	(0,5)	/	/
31	Zuwendungen an Unterstützungskassen	564	1,2	/	/
32	Beiträge zur Direktversicherung	144	0,3	/	/
33	Beiträge an Pensionsfonds	/	/	/	/
34	sonstige Aufwendungen für die Alterssicherung	/	(0,2)	/	/
35	unterstellte Sozialbeiträge der Arbeitgeber (ohne Auszubildende) <sup>6)</sup>	1 660	3,7	(839)	(2,1)
36	Lohn- und Gehaltsfortzahlung	883	2,0	620	1,6
37	Lohn- und Gehaltsfortzahlung im Krankheitsfall	848	1,9	592	1,5
38	Arbeitgeberzuschüsse zum Mutterschaftsgeld	35	0,1	/	/
39	unterstellte Sozialbeiträge zur Alters- und Gesundheitsvorsorge	151	0,3	–	–
40	Zahlungen an aus dem Unternehmen ausscheidende Arbeitnehmer	585	1,3	/	/
41	Entlassungsentschädigungen	462	1,0	/	/
42	Aufstockungsbeiträge zu Lohn und Gehalt im Rahmen der Altersteilzeit	124	0,3	/	/
43	sonstige freiwillige Sozialleistungen der Arbeitgeber	(41)	(0,1)	/	/
44	Sozialbeiträge der Arbeitgeber für Auszubildende	101	0,2	(115)	(0,3)
45	Kosten für die berufliche Aus- und Weiterbildung	206	0,5	/	/
46	sonstige Aufwendungen <sup>7)</sup>	74	0,2	/	/
Nachrichtlich:					
47	Personalnebenkosten insgesamt <sup>8)</sup>	19 210	42,5	14 930	38,2
48	darunter gesetzliche Personalnebenkosten <sup>9)</sup>	8 382	18,5	7 595	19,4
49	Lohnnebenkosten insgesamt <sup>10)</sup>	10 940	24,2	x	x
50	darunter gesetzliche Lohnnebenkosten <sup>11)</sup>	7 566	16,7	6 850	17,5
51	Arbeitskosten je geleistete Arbeitsstunde	26,52	x	22,29	x

**2004 nach Arbeitskostenarten, Wirtschaftsbereichen und Unternehmensgrößenklassen**

je vollbeschäftigten Arbeitnehmer <sup>1)</sup> in Betrieben von Unternehmen mit ... Beschäftigten								Lfd. Nr.
50 – 249		250 – 499		500 – 999		1 000 und mehr		
EUR	%	EUR	%	EUR	%	EUR	%	
<b>Vermietung und Unternehmensdienstleister</b>								
<b>43 677</b>	<b>100</b>	<b>(46 250)</b>	<b>100</b>	<b>44 965</b>	<b>100</b>	<b>49 804</b>	<b>100</b>	<b>1</b>
43 588	99,8	(46 228)	100,0	44 848	99,7	49 550	99,5	2
/	/	/	/	/	/	254	0,5	3
43 440	99,5	(45 879)	99,2	44 712	99,4	49 419	99,2	4
34 668	79,4	(35 905)	77,6	34 576	76,9	36 538	73,4	5
34 269	78,5	(35 582)	76,9	34 187	76,0	36 101	72,5	6
26 388	60,4	(26 935)	58,2	25 409	56,5	26 752	53,7	7
2 855	6,5	/	(7,7)	(3 756)	8,4	4 168	8,4	8
1 737	4,0	/	/	(2 563)	5,7	2 506	5,0	9
166	0,4	/	(0,4)	(183)	0,4	165	0,3	10
4 327	9,9	(4 377)	9,5	4 173	9,3	4 428	8,9	11
3 404	7,8	(3 379)	7,3	3 248	7,2	3 420	6,9	12
825	1,9	(823)	1,8	800	1,8	855	1,7	13
/	/	/	/	(125)	(0,3)	153	0,3	14
(533)	(1,2)	/	/	/	/	589	1,2	15
(393)	(0,9)	/	/	/	/	190	0,4	16
398	(0,9)	(323)	(0,7)	(389)	0,9	437	0,9	17
8 773	20,1	(9 974)	21,6	10 136	22,5	12 881	25,9	18
7 560	17,3	(8 376)	18,1	8 429	18,7	10 171	20,4	19
6 587	15,1	(6 580)	14,2	6 669	14,8	6 619	13,3	20
3 025	6,9	(3 045)	6,6	3 090	6,9	3 087	6,2	21
/	/	/	/	/	(0,1)	(75)	0,2	22
977	2,2	(956)	2,1	991	2,2	989	2,0	23
2 134	4,9	(2 200)	4,8	2 219	4,9	2 157	4,3	24
351	(0,8)	281	(0,6)	270	0,6	283	0,6	25
76	0,2	(75)	0,2	69	0,2	76	0,2	26
/	/	/	/	/	/	26	0,1	27
(973)	(2,2)	/	/	(1 759)	(3,9)	3 552	7,1	28
/	/	/	/	(1 015)	(2,3)	1 573	3,2	29
(141)	(0,3)	/	/	/	/	270	0,5	30
/	/	/	/	/	/	1 467	2,9	31
(171)	(0,4)	/	/	(116)	(0,3)	106	0,2	32
/	/	/	/	/	/	(21)	(0)	33
/	/	/	/	/	/	115	0,2	34
1 118	2,6	/	3,3	1 612	3,6	2 602	5,2	35
791	1,8	(882)	1,9	867	1,9	1 111	2,2	36
762	1,7	(844)	(1,8)	828	1,8	1 069	2,1	37
/	/	/	(0,1)	(38)	(0,1)	42	0,1	38
0	0	–	–	(5)	0	435	0,9	39
(304)	(0,7)	/	/	(651)	(1,4)	1 006	2,0	40
/	/	/	/	(472)	(1,0)	782	1,6	41
/	/	/	/	/	/	224	0,5	42
/	/	/	/	/	/	50	0,1	43
94	(0,2)	(77)	(0,2)	(95)	0,2	107	0,2	44
(161)	(0,4)	/	/	(191)	(0,4)	292	0,6	45
/	/	/	/	(61)	(0,1)	94	0,2	46
17 290	39,6	(19 316)	41,8	19 556	43,5	23 052	46,3	47
8 204	18,8	(8 285)	17,9	8 340	18,5	9 019	18,1	48
x	x	x	x	10 777	24,0	13 704	27,5	49
7 378	16,9	7 462	16,1	7 541	16,8	8 165	16,4	50
25,27	x	(26,92)	x	26,61	x	29,99	x	51

## Noch: 1. Arbeitskosten im Produzierenden Gewerbe und im Dienstleistungsbereich

Lfd. Nr.	Arbeitskostenart	Arbeitskosten			
		10 und mehr		10 – 49	
		EUR	%	EUR	%
<b>L – O Öffentliche und</b>					
<b>1</b>	<b>Arbeitskosten insgesamt</b>	<b>49 385</b>	<b>100</b>	<b>35 716</b>	<b>100</b>
2	Arbeitskosten abzüglich erstattete Lohn- und Gehaltszahlungen dem Arbeitgeber erstattete Lohn- und Gehaltszahlungen	49 263	99,8	35 524	99,5
3	Arbeitnehmerentgelt	/	/	/	/
4	Bruttolöhne und -gehälter	49 158	99,5	35 657	99,8
5	Bruttolöhne und -gehälter (ohne Auszubildende)	35 884	72,7	28 250	79,1
6	Entgelt für die geleistete Arbeitszeit <sup>2)</sup>	35 217	71,3	27 861	78,0
7	Sonderzahlungen insgesamt <sup>3)</sup>	27 827	56,3	22 451	62,9
8	darunter fest vereinbarte Sonderzahlungen	2 358	4,8	/	(4,1)
9	Leistungen zur Vermögensbildung der Arbeitnehmer	2 091	4,2	/	/
10	Vergütung für nicht gearbeitete Tage	68	0,1	/	/
11	Vergütung für nicht gearbeitete Tage	4 813	9,7	(3 717)	10,4
12	Urlaubsvergütung	3 780	7,7	(2 940)	8,2
13	Vergütung gesetzlicher Feiertage	906	1,8	700	2,0
14	Vergütung sonstiger betrieblicher oder tariflicher arbeitsfreier Tage	127	0,3	/	/
15	Sachleistungen <sup>4)</sup>	151	0,3	/	/
16	darunter steuerlicher Wert der privaten Nutzung von Firmen-/Dienstwagen	/	/	/	/
17	Bruttolöhne und -gehälter der Auszubildenden	(667)	(1,4)	/	/
18	Sozialbeiträge der Arbeitgeber	13 274	26,9	(7 408)	20,7
19	tatsächliche Sozialbeiträge der Arbeitgeber(ohne Auszubildende) <sup>5)</sup>	6 635	13,4	(6 378)	17,9
20	gesetzliche Arbeitgeberbeiträge zur Sozialversicherung	5 120	10,4	5 584	15,6
21	Rentenversicherungsbeiträge	2 339	4,7	2 557	7,2
22	darunter Aufstockungsbeiträge zur Rentenversicherung im Rahmen der Altersteilzeit	(37)	(0,1)	/	/
23	Arbeitslosenversicherungsbeiträge	770	1,6	812	2,3
24	Kranken- und Pflegeversicherungsbeiträge	1 768	3,6	1 939	5,4
25	Beiträge zur Berufsgenossenschaft	(204)	(0,4)	(219)	(0,6)
26	Umlage für das Insolvenzgeld	(35)	(0,1)	(56)	(0,2)
27	sonstige gesetzliche Aufwendungen	/	/	/	/
28	Aufwendungen für die betriebliche Altersversorgung	1 515	3,1	/	/
29	Aufwendungen für betriebliche Ruhegeldzusagen	/	/	/	/
30	Zuwendungen an Pensionskassen	1 095	2,2	/	/
31	Zuwendungen an Unterstützungskassen	/	/	/	/
32	Beiträge zur Direktversicherung	/	/	/	/
33	Beiträge an Pensionsfonds	/	/	/	/
34	sonstige Aufwendungen für die Alterssicherung	(125)	(0,3)	/	/
35	unterstellte Sozialbeiträge der Arbeitgeber (ohne Auszubildende) <sup>6)</sup>	6 416	13,0	(938)	(2,6)
36	Lohn- und Gehaltsfortzahlung	1 519	3,1	(764)	(2,1)
37	Lohn- und Gehaltsfortzahlung im Krankheitsfall	1 477	3,0	(716)	(2,0)
38	Arbeitgeberzuschüsse zum Mutterschaftsgeld	42	0,1	/	/
39	unterstellte Sozialbeiträge zur Alters- und Gesundheitsvorsorge	3 698	7,5	–	–
40	Zahlungen an aus dem Unternehmen ausscheidende Arbeitnehmer	(243)	(0,5)	/	/
41	Entlassungsentschädigungen	/	/	/	/
42	Aufstockungsbeiträge zu Lohn und Gehalt im Rahmen der Altersteilzeit	176	0,4	/	/
43	sonstige freiwillige Sozialleistungen der Arbeitgeber	956	1,9	/	/
44	Sozialbeiträge der Arbeitgeber für Auszubildende	(223)	0,5	/	/
45	Kosten für die berufliche Aus- und Weiterbildung	163	0,3	/	/
46	sonstige Aufwendungen <sup>7)</sup>	64	0,1	/	/
Nachrichtlich:					
47	Personalnebenkosten insgesamt <sup>8)</sup>	21 559	43,7	(13 265)	37,1
48	darunter gesetzliche Personalnebenkosten <sup>9)</sup>	11 243	22,8	7 049	19,7
49	Lohnnebenkosten insgesamt <sup>10)</sup>	14 168	28,7	x	x
50	darunter gesetzliche Lohnnebenkosten <sup>11)</sup>	10 337	20,9	6 348	17,8
51	Arbeitskosten je geleistete Arbeitsstunde	29,72	x	20,76	x

## 2004 nach Arbeitskostenarten, Wirtschaftsbereichen und Unternehmensgrößenklassen

je vollbeschäftigten Arbeitnehmer <sup>1)</sup> in Betrieben von Unternehmen mit ... Beschäftigten								Lfd. Nr.
50 – 249		250 – 499		500 – 999		1 000 und mehr		
EUR	%	EUR	%	EUR	%	EUR	%	
<b>private Dienstleister</b>								
<b>43 261</b>	<b>100</b>	<b>(51 580)</b>	<b>100</b>	<b>49 073</b>	<b>100</b>	<b>51 663</b>	<b>100</b>	<b>1</b>
43 032	99,5	(51 304)	99,5	48 592	99,0	51 629	99,9	2
/	/	/	/	/	/	/	/	3
43 097	99,6	(51 359)	99,6	48 819	99,5	51 411	99,5	4
33 581	77,6	(40 804)	79,1	38 358	78,2	36 237	70,1	5
33 229	76,8	(39 688)	76,9	37 386	76,2	35 562	68,8	6
26 129	60,4	(30 243)	58,6	29 716	60,6	28 170	54,5	7
(2 405)	(5,6)	/	/	(2 680)	5,5	2 199	4,3	8
(2 028)	(4,7)	(2 223)	/	/	(4,5)	2 155	4,2	9
(58)	(0,1)	(68)	/	(66)	(0,1)	72	0,1	10
(4 525)	10,5	(4 993)	9,7	4 860	9,9	4 944	9,6	11
(3 590)	8,3	(3 920)	7,6	3 752	7,6	3 882	7,5	12
834	1,9	(968)	1,9	953	1,9	926	1,8	13
/	/	/	/	/	/	136	0,3	14
/	/	/	/	/	/	178	0,3	15
/	/	/	/	/	/	(3)	/	16
/	/	/	/	/	/	675	1,3	17
9 516	22,0	10 554	20,5	(10 461)	21,3	15 174	29,4	18
8 084	18,7	8 579	(16,6)	(8 783)	17,9	5 898	11,4	19
6 685	15,5	7 048	(13,7)	6 899	14,1	4 347	8,4	20
2 969	6,9	3 188	(6,2)	3 137	6,4	2 007	3,9	21
/	/	/	/	/	/	33	(0,1)	22
981	2,3	1 080	(2,1)	1 064	2,2	655	1,3	23
2 252	5,2	2 396	(4,6)	2 375	4,8	1 516	2,9	24
/	/	/	(0,6)	(238)	(0,5)	150	0,3	25
(73)	0,2	(77)	(0,1)	(75)	(0,2)	/	/	26
/	/	/	/	/	/	/	/	27
/	/	/	/	/	/	1 551	3,0	28
/	/	/	/	/	/	/	/	29
/	/	/	/	/	/	1 252	2,4	30
/	/	/	/	/	/	(12)	0	31
/	/	/	/	/	/	/	/	32
/	/	/	/	/	/	/	/	33
/	/	/	/	/	/	(113)	0,2	34
(1 348)	(3,1)	/	/	/	/	(9 017)	17,5	35
1 029	(2,4)	(1 158)	(2,2)	(1 068)	(2,2)	1 777	3,4	36
989	(2,3)	(1 104)	(2,1)	(1 005)	(2,0)	1 739	3,4	37
/	/	/	/	/	(0,1)	38	0,1	38
–	–	–	–	–	–	(5 605)	10,8	39
/	/	/	/	/	/	249	0,5	40
/	/	/	/	/	/	/	/	41
/	/	/	/	/	/	227	0,4	42
/	/	/	/	/	/	(1 386)	2,7	43
/	/	/	/	/	/	259	0,5	44
/	/	/	/	/	/	177	0,3	45
/	/	/	/	/	/	74	0,1	46
17 132	39,6	(21 338)	41,4	19 357	39,4	23 493	45,5	47
8 549	19,8	9 175	(17,8)	8 919	18,2	12 655	24,5	48
x	x	x	x	x	x	16 100	31,2	49
7 714	17,8	8 206	15,9	7 967	16,2	11 729	22,7	50
25,48	x	(30,41)	x	28,81	x	31,49	x	51



## 2. Arbeitskosten im Produzierenden Gewerbe und im Dienstleistungsbereich 2004

Lfd. Nr.	Arbeitskostenart	Arbeitskosten			
		10 und mehr		10 – 49	
		EUR	%	EUR	%
<b>C Bergbau und Gewinnung</b>					
<b>1</b>	<b>Arbeitskosten insgesamt</b>	<b>57 350</b>	<b>100</b>	<b>(53 982)</b>	<b>100</b>
2	Arbeitskosten abzüglich erstattete Lohn- und Gehaltszahlungen dem Arbeitgeber erstattete Lohn- und Gehaltszahlungen	57 325	100,0	(53 882)	99,8
3		(26)	(0)	/	/
4	Arbeitnehmerentgelt	56 553	98,6	(53 904)	99,9
5	Bruttolöhne und -gehälter	37 806	65,9	39 014	72,3
6	Bruttolöhne und -gehälter (ohne Auszubildende)	37 419	65,2	38 805	71,9
7	Entgelt für die geleistete Arbeitszeit <sup>2)</sup>	27 328	47,7	29 907	55,4
8	Sonderzahlungen insgesamt <sup>3)</sup>	4 001	7,0	/	/
9	darunter fest vereinbarte Sonderzahlungen	3 523	6,1	/	/
10	Leistungen zur Vermögensbildung der Arbeitnehmer	297	0,5	/	/
11	Vergütung für nicht gearbeitete Tage	5 236	9,1	(5 232)	9,7
12	Urlaubsvergütung	3 933	6,9	3 931	(7,3)
13	Vergütung gesetzlicher Feiertage	899	1,6	957	1,8
14	Vergütung sonstiger betrieblicher oder tariflicher arbeitsfreier Tage	404	0,7	/	/
15	Sachleistungen <sup>4)</sup>	556	1,0	/	/
16	darunter steuerlicher Wert der privaten Nutzung von Firmen-/Dienstwagen	(43)	(0,1)	/	/
17	Bruttolöhne und -gehälter der Auszubildenden	387	0,7	/	/
18	Sozialbeiträge der Arbeitgeber	18 747	32,7	/	(27,6)
19	tatsächliche Sozialbeiträge der Arbeitgeber (ohne Auszubildende) <sup>5)</sup>	16 623	29,0	/	(25,2)
20	gesetzliche Arbeitgeberbeiträge zur Sozialversicherung	10 040	17,5	9 387	17,4
21	Rentenversicherungsbeiträge	3 397	5,9	(3 743)	6,9
22	darunter Aufstockungsbeiträge zur Rentenversicherung im Rahmen der Altersteilzeit	/	/	/	/
23	Arbeitslosenversicherungsbeiträge	1 131	2,0	1 199	2,2
24	Kranken- und Pflegeversicherungsbeiträge	2 365	4,1	2 744	(5,1)
25	Beiträge zur Berufsgenossenschaft	3 039	5,3	(1 591)	/
26	Umlage für das Insolvenzgeld	105	0,2	(95)	(0,2)
27	sonstige gesetzliche Aufwendungen	/	/	/	/
28	Aufwendungen für die betriebliche Altersversorgung	6 583	11,5	/	/
29	Aufwendungen für betriebliche Ruhegeldzusagen	6 265	10,9	/	/
30	Zuwendungen an Pensionskassen	/	/	/	/
31	Zuwendungen an Unterstützungskassen	4	0	–	–
32	Beiträge zur Direktversicherung	(59)	(0,1)	/	/
33	Beiträge an Pensionsfonds	/	/	/	/
34	sonstige Aufwendungen für die Alterssicherung	247	0,4	/	/
35	unterstellte Sozialbeiträge der Arbeitgeber (ohne Auszubildende) <sup>6)</sup>	2 025	3,5	/	(2,3)
36	Lohn- und Gehaltsfortzahlung	1 108	1,9	(907)	/
37	Lohn- und Gehaltsfortzahlung im Krankheitsfall	1 103	1,9	(907)	/
38	Arbeitgeberzuschüsse zum Mutterschaftsgeld	5	0	–	–
39	unterstellte Sozialbeiträge zur Alters- und Gesundheitsvorsorge	–	–	–	–
40	Zahlungen an aus dem Unternehmen ausscheidende Arbeitnehmer	911	1,6	/	/
41	Entlassungsentschädigungen	875	1,5	/	/
42	Aufstockungsbeiträge zu Lohn und Gehalt im Rahmen der Altersteilzeit	/	/	/	/
43	sonstige freiwillige Sozialleistungen der Arbeitgeber	6	0	/	0
44	Sozialbeiträge der Arbeitgeber für Auszubildende	99	0,2	/	/
45	Kosten für die berufliche Aus- und Weiterbildung	767	1,3	/	/
46	sonstige Aufwendungen <sup>7)</sup>	30	0,1	/	/
Nachrichtlich:					
47	Personalnebenkosten insgesamt <sup>8)</sup>	30 022	52,3	/	(44,6)
48	darunter gesetzliche Personalnebenkosten <sup>9)</sup>	12 047	21,0	11 251	20,8
49	Lohnnebenkosten insgesamt <sup>10)</sup>	19 931	34,8	x	x
50	darunter gesetzliche Lohnnebenkosten <sup>11)</sup>	11 148	19,4	10 294	19,1
51	Arbeitskosten je geleistete Arbeitsstunde	33,47	x	(30,56)	x

1) Ohne Auszubildende; Teilzeitbeschäftigte wurden entsprechend ihrer geleisteten Arbeitszeit in Vollzeiteinheiten umgerechnet. – 2) Laufend gezahltes Tage, Sachleistungen). – 3) Zahlungen, die im Allgemeinen nicht laufend mit jeder Lohn- und Gehaltszahlung geleistet werden. – 4) Naturalleistungen, d. h. von Rückstellungen, um ihren Arbeitnehmern Anspruch auf Sozialleistungen zu sichern. – 5) Sozialleistungen der Arbeitgeber direkt an ihre Arbeitnehmern. – 6) Sozialleistungen der Arbeitgeber direkt an ihre Arbeitnehmern. – 7) Sozialleistungen der Arbeitgeber direkt an ihre Arbeitnehmern. – 8) Arbeitskosten insgesamt abzüglich Entgelt für die geleistete Arbeitszeit. – 9) gesetzliche Arbeitgeberbeiträge zur Sozialversicherung, d. h. von Rückstellungen, um ihren Arbeitnehmern Anspruch auf Sozialleistungen zu sichern. – 10) Bruttolöhne und -gehälter der Auszubildenden, Sozialbeiträge der Arbeitgeber, Kosten für die berufliche Aus- und Weiterbildung, sonstige Sachleistungen. – 11) Bruttolöhne und -gehälter der Auszubildenden, Sozialbeiträge der Arbeitgeber, Kosten für die berufliche Aus- und Weiterbildung, sonstige Sachleistungen.

## nach Arbeitskostenarten, Wirtschaftszweigen und Unternehmensgrößenklassen

je vollbeschäftigten Arbeitnehmer <sup>1)</sup> in Betrieben von Unternehmen mit ... Beschäftigten								Lfd. Nr.
50 – 249		250 – 499		500 – 999		1 000 und mehr		
EUR	%	EUR	%	EUR	%	EUR	%	
<b>von Steinen und Erden</b>								
<b>(46 536)</b>	<b>100</b>	.	.	.	.	<b>57 981</b>	<b>100</b>	<b>1</b>
(46 536)	100,0	.	.	.	.	57 957	100,0	2
/	/	.	.	.	.	24	0	3
(46 465)	99,8	.	.	.	.	57 092	98,5	4
(35 746)	76,8	.	.	.	.	37 569	64,8	5
(35 536)	76,4	.	.	.	.	37 161	64,1	6
(26 419)	56,8	.	.	.	.	27 047	46,6	7
(3 854)	(8,3)	.	.	.	.	3 998	6,9	8
(3 194)	6,9	.	.	.	.	3 578	6,2	9
(300)	(0,6)	.	.	.	.	304	0,5	10
(4 532)	9,7	.	.	.	.	5 238	9,0	11
(3 569)	7,7	.	.	.	.	3 939	6,8	12
(843)	1,8	.	.	.	.	892	1,5	13
/	/	.	.	.	.	406	0,7	14
/	/	.	.	.	.	575	1,0	15
/	/	.	.	.	.	21	0	16
/	(0,5)	.	.	.	.	408	0,7	17
(10 719)	23,0	.	.	.	.	19 523	33,7	18
9 455	20,3	.	.	.	.	17 308	29,9	19
8 673	18,6	.	.	.	.	10 163	17,5	20
(3 366)	7,2	.	.	.	.	3 357	5,8	21
/	/	.	.	.	.	5	0	22
1 104	2,4	.	.	.	.	1 128	1,9	23
(2 447)	5,3	.	.	.	.	2 336	4,0	24
1 662	(3,6)	.	.	.	.	3 233	5,6	25
(82)	0,2	.	.	.	.	107	0,2	26
/	/	.	.	.	.	2	0	27
/	/	.	.	.	.	7 144	12,3	28
/	/	.	.	.	.	6 843	11,8	29
/	/	.	.	.	.	–	–	30
/	/	.	.	.	.	–	–	31
/	/	.	.	.	.	46	0,1	32
/	/	.	.	.	.	–	–	33
/	/	.	.	.	.	256	0,4	34
/	/	.	.	.	.	2 110	3,6	35
/	/	.	.	.	.	1 113	1,9	36
/	/	.	.	.	.	1 108	1,9	37
/	/	.	.	.	.	5	0	38
–	–	.	.	.	.	–	–	39
/	/	.	.	.	.	990	1,7	40
/	/	.	.	.	.	972	1,7	41
/	/	.	.	.	.	19	0	42
/	/	.	.	.	.	7	0	43
/	(0,1)	.	.	.	.	105	0,2	44
/	/	.	.	.	.	860	1,5	45
/	/	.	.	.	.	29	0,1	46
(20 118)	43,2	.	.	.	.	30 934	53,4	47
10 427	22,4	.	.	.	.	12 168	21,0	48
x	x	.	.	.	.	20 820	35,9	49
x	x	.	.	.	.	11 276	19,4	50
(27,17)	x	.	.	.	.	33,86	x	51

Entgelt für die geleistete Arbeitszeit (Bruttolohn/Bruttogehalt abzüglich Sonderzahlungen, vermögenswirksame Leistungen, Vergütung für nicht gearbeitete Wohnungsfürsorge, Belegschaftseinrichtungen, Firmenwagen, Aktienoptionsprogramme – 5) Zahlungen der Arbeitgeber an Versicherungsträger oder Arbeitnehmer, d. h. ohne Zwischenschaltung eines Versicherungsträgers und ohne Rückstellungen zu bilden. – 7) Anwerbungskosten, vom Arbeitgeber gestellte Vergütung gesetzlicher Feiertage, garantierte Lohn- und Gehaltsfortzahlung im Krankheitsfall, unterstellte Sozialbeiträge zur Alters- und Gesundheitsvorsorge – 11) gesetzliche Arbeitgeberbeiträge zur Sozialversicherung, Lohn- und Gehaltsfortzahlung, unterstellte Sozialbeiträge zur Alters- und Ge-

## Noch: 2. Arbeitskosten im Produzierenden Gewerbe und im Dienstleistungsbereich 2004

Lfd. Nr.	Arbeitskostenart	Arbeitskosten			
		10 und mehr		10 – 49	
		EUR	%	EUR	%
<b>CA Kohlenbergbau, Torfgewinnung, Gewinnung</b>					
<b>1</b>	<b>Arbeitskosten insgesamt</b>	<b>57 924</b>	<b>100</b>	.	.
2	Arbeitskosten abzüglich erstattete Lohn- und Gehaltszahlungen	57 899	100,0	.	.
3	dem Arbeitgeber erstattete Lohn- und Gehaltszahlungen	24	0	.	.
4	Arbeitnehmerentgelt	57 038	98,5	.	.
5	Bruttolöhne und -gehälter	37 559	64,8	.	.
6	Bruttolöhne und -gehälter (ohne Auszubildende)	37 151	64,1	.	.
7	Entgelt für die geleistete Arbeitszeit <sup>2)</sup>	27 047	46,7	.	.
8	Sonderzahlungen insgesamt <sup>3)</sup>	4 001	6,9	.	.
9	darunter fest vereinbarte Sonderzahlungen	3 575	6,2	.	.
10	Leistungen zur Vermögensbildung der Arbeitnehmer	304	0,5	.	.
11	Vergütung für nicht gearbeitete Tage	5 234	9,0	.	.
12	Urlaubsvergütung	3 936	6,8	.	.
13	Vergütung gesetzlicher Feiertage	892	1,5	.	.
14	Vergütung sonstiger betrieblicher oder tariflicher arbeitsfreier Tage	406	0,7	.	.
15	Sachleistungen <sup>4)</sup>	565	1,0	.	.
16	darunter steuerlicher Wert der privaten Nutzung von Firmen-/Dienstwagen	23	0	.	.
17	Bruttolöhne und -gehälter der Auszubildenden	408	0,7	.	.
18	Sozialbeiträge der Arbeitgeber	19 479	33,6	.	.
19	tatsächliche Sozialbeiträge der Arbeitgeber (ohne Auszubildende) <sup>5)</sup>	17 270	29,8	.	.
20	gesetzliche Arbeitgeberbeiträge zur Sozialversicherung	10 152	17,5	.	.
21	Rentenversicherungsbeiträge	3 356	5,8	.	.
22	darunter Aufstockungsbeiträge zur Rentenversicherung im Rahmen der Altersteilzeit	5	0	.	.
23	Arbeitslosenversicherungsbeiträge	1 128	1,9	.	.
24	Kranken- und Pflegeversicherungsbeiträge	2 337	4,0	.	.
25	Beiträge zur Berufsgenossenschaft	3 222	5,6	.	.
26	Umlage für das Insolvenzgeld	107	0,2	.	.
27	sonstige gesetzliche Aufwendungen	2	0,0	.	.
28	Aufwendungen für die betriebliche Altersversorgung	7 117	12,3	.	.
29	Aufwendungen für betriebliche Ruhegeldzusagen	6 813	11,8	.	.
30	Zuwendungen an Pensionskassen	0	0	.	.
31	Zuwendungen an Unterstützungskassen	1	0	.	.
32	Beiträge zur Direktversicherung	48	0,1	.	.
33	Beiträge an Pensionsfonds	0	0	.	.
34	sonstige Aufwendungen für die Alterssicherung	256	0,4	.	.
35	unterstellte Sozialbeiträge der Arbeitgeber (ohne Auszubildende) <sup>6)</sup>	2 106	3,6	.	.
36	Lohn- und Gehaltsfortzahlung	1 111	1,9	.	.
37	Lohn- und Gehaltsfortzahlung im Krankheitsfall	1 106	1,9	.	.
38	Arbeitgeberzuschüsse zum Mutterschaftsgeld	5	0	.	.
39	unterstellte Sozialbeiträge zur Alters- und Gesundheitsvorsorge	–	–	.	.
40	Zahlungen an aus dem Unternehmen ausscheidende Arbeitnehmer	988	1,7	.	.
41	Entlassungsentschädigungen	967	1,7	.	.
42	Aufstockungsbeiträge zu Lohn und Gehalt im Rahmen der Altersteilzeit	20	0	.	.
43	sonstige freiwillige Sozialleistungen der Arbeitgeber	7	0	.	.
44	Sozialbeiträge der Arbeitgeber für Auszubildende	104	0,2	.	.
45	Kosten für die berufliche Aus- und Weiterbildung	856	1,5	.	.
46	sonstige Aufwendungen <sup>7)</sup>	29	0,1	.	.
Nachrichtlich:					
47	Personalnebenkosten insgesamt <sup>8)</sup>	30 877	53,3	.	.
48	darunter gesetzliche Personalnebenkosten <sup>9)</sup>	12 155	21,0	.	.
49	Lohnnebenkosten insgesamt <sup>10)</sup>	20 772	35,9	.	.
50	darunter gesetzliche Lohnnebenkosten <sup>11)</sup>	11 263	19,4	.	.
51	Arbeitskosten je geleistete Arbeitsstunde	33,83	x	.	.



## Noch: 2. Arbeitskosten im Produzierenden Gewerbe und im Dienstleistungsbereich 2004

Lfd. Nr.	Arbeitskostenart	Arbeitskosten			
		10 und mehr		10 – 49	
		EUR	%	EUR	%
<b>CB Erzbergbau, Gewinnung von Steinen</b>					
<b>1</b>	<b>Arbeitskosten insgesamt</b>	<b>52 844</b>	<b>100</b>	.	.
2	Arbeitskosten abzüglich erstattete Lohn- und Gehaltszahlungen	52 808	99,9	.	.
3	dem Arbeitgeber erstattete Lohn- und Gehaltszahlungen	/	/	.	.
4	Arbeitnehmerentgelt	52 742	99,8	.	.
5	Bruttolöhne und -gehälter	39 753	75,2	.	.
6	Bruttolöhne und -gehälter (ohne Auszubildende)	39 529	74,8	.	.
7	Entgelt für die geleistete Arbeitszeit <sup>2)</sup>	29 543	55,9	.	.
8	Sonderzahlungen insgesamt <sup>3)</sup>	4 002	7,6	.	.
9	darunter fest vereinbarte Sonderzahlungen	(3 112)	5,9	.	.
10	Leistungen zur Vermögensbildung der Arbeitnehmer	244	(0,5)	.	.
11	Vergütung für nicht gearbeitete Tage	5 251	9,9	.	.
12	Urlaubsvergütung	3 914	7,4	.	.
13	Vergütung gesetzlicher Feiertage	954	1,8	.	.
14	Vergütung sonstiger betrieblicher oder tariflicher arbeitsfreier Tage	/	/	.	.
15	Sachleistungen <sup>4)</sup>	(489)	(0,9)	.	.
16	darunter steuerlicher Wert der privaten Nutzung von Firmen-/Dienstwagen	/	/	.	.
17	Bruttolöhne und -gehälter der Auszubildenden	/	/	.	.
18	Sozialbeiträge der Arbeitgeber	(12 989)	24,6	.	.
19	tatsächliche Sozialbeiträge der Arbeitgeber (ohne Auszubildende) <sup>5)</sup>	(11 541)	21,8	.	.
20	gesetzliche Arbeitgeberbeiträge zur Sozialversicherung	9 161	17,3	.	.
21	Rentenversicherungsbeiträge	3 717	7,0	.	.
22	darunter Aufstockungsbeiträge zur Rentenversicherung im Rahmen der Altersteilzeit	/	/	.	.
23	Arbeitslosenversicherungsbeiträge	1 155	2,2	.	.
24	Kranken- und Pflegeversicherungsbeiträge	2 583	4,9	.	.
25	Beiträge zur Berufsgenossenschaft	1 601	(3,0)	.	.
26	Umlage für das Insolvenzgeld	94	0,2	.	.
27	sonstige gesetzliche Aufwendungen	/	/	.	.
28	Aufwendungen für die betriebliche Altersversorgung	/	/	.	.
29	Aufwendungen für betriebliche Ruhegeldzusagen	/	/	.	.
30	Zuwendungen an Pensionskassen	/	/	.	.
31	Zuwendungen an Unterstützungskassen	(24)	(0)	.	.
32	Beiträge zur Direktversicherung	/	/	.	.
33	Beiträge an Pensionsfonds	/	/	.	.
34	sonstige Aufwendungen für die Alterssicherung	(177)	(0,3)	.	.
35	unterstellte Sozialbeiträge der Arbeitgeber (ohne Auszubildende) <sup>6)</sup>	(1 395)	(2,6)	.	.
36	Lohn- und Gehaltsfortzahlung	(1 081)	(2,0)	.	.
37	Lohn- und Gehaltsfortzahlung im Krankheitsfall	(1 075)	(2,0)	.	.
38	Arbeitgeberzuschüsse zum Mutterschaftsgeld	/	/	.	.
39	unterstellte Sozialbeiträge zur Alters- und Gesundheitsvorsorge	–	–	.	.
40	Zahlungen an aus dem Unternehmen ausscheidende Arbeitnehmer	/	/	.	.
41	Entlassungsentschädigungen	/	/	.	.
42	Aufstockungsbeiträge zu Lohn und Gehalt im Rahmen der Altersteilzeit	/	/	.	.
43	sonstige freiwillige Sozialleistungen der Arbeitgeber	/	/	.	.
44	Sozialbeiträge der Arbeitgeber für Auszubildende	/	/	.	.
45	Kosten für die berufliche Aus- und Weiterbildung	/	/	.	.
46	sonstige Aufwendungen <sup>7)</sup>	/	/	.	.
Nachrichtlich:					
47	Personalnebenkosten insgesamt <sup>8)</sup>	(23 301)	44,1	.	.
48	darunter gesetzliche Personalnebenkosten <sup>9)</sup>	11 195	21,2	.	.
49	Lohnnebenkosten insgesamt <sup>10)</sup>	x	x	.	.
50	darunter gesetzliche Lohnnebenkosten <sup>11)</sup>	10 242	19,4	.	.
51	Arbeitskosten je geleistete Arbeitsstunde	30,65	x	.	.



## Noch: 2. Arbeitskosten im Produzierenden Gewerbe und im Dienstleistungsbereich 2004

Lfd. Nr.	Arbeitskostenart	Arbeitskosten			
		10 und mehr		10 – 49	
		EUR	%	EUR	%
<b>D Verarbeitendes</b>					
<b>1</b>	<b>Arbeitskosten insgesamt</b>	<b>51 065</b>	<b>100</b>	<b>40 095</b>	<b>100</b>
2	Arbeitskosten abzüglich erstattete Lohn- und Gehaltszahlungen dem Arbeitgeber erstattete Lohn- und Gehaltszahlungen	51 008	99,9	39 957	99,7
3	Arbeitnehmerentgelt	/	/	/	/
4	Bruttolöhne und -gehälter	50 783	99,4	40 002	99,8
5	Bruttolöhne und -gehälter (ohne Auszubildende)	39 071	76,5	31 992	79,8
6	Entgelt für die geleistete Arbeitszeit <sup>2)</sup>	38 705	75,8	31 670	79,0
7	Sonderzahlungen insgesamt <sup>3)</sup>	29 094	57,0	24 778	61,8
8	darunter fest vereinbarte Sonderzahlungen	3 982	7,8	(2 327)	5,8
9	Leistungen zur Vermögensbildung der Arbeitnehmer	2 931	5,7	(1 868)	4,7
10	Vergütung für nicht gearbeitete Tage	245	0,5	191	0,5
11	Urlaubsvergütung	5 031	9,9	4 029	10,0
12	Vergütung gesetzlicher Feiertage	3 921	7,7	3 210	8,0
13	Vergütung sonstiger betrieblicher oder tariflicher arbeitsfreier Tage	939	1,8	773	1,9
14	Sachleistungen <sup>4)</sup>	171	0,3	/	/
15	darunter steuerlicher Wert der privaten Nutzung von Firmen-/Dienstwagen	353	0,7	(345)	(0,9)
16	Bruttolöhne und -gehälter der Auszubildenden	210	0,4	(254)	(0,6)
17	Sozialbeiträge der Arbeitgeber	366	0,7	(322)	/
18	tatsächliche Sozialbeiträge der Arbeitgeber (ohne Auszubildende) <sup>5)</sup>	11 712	22,9	8 010	20,0
19	gesetzliche Arbeitgeberbeiträge zur Sozialversicherung	9 829	19,2	6 968	17,4
20	Rentenversicherungsbeiträge	7 985	15,6	6 594	16,4
21	darunter Aufstockungsbeiträge zur Rentenversicherung im Rahmen der Altersteilzeit	3 569	7,0	2 876	7,2
22	Arbeitslosenversicherungsbeiträge	60	0,1	/	/
23	Kranken- und Pflegeversicherungsbeiträge	1 158	2,3	931	2,3
24	Beiträge zur Berufsgenossenschaft	2 533	5,0	2 156	5,4
25	Umlage für das Insolvenzgeld	608	1,2	541	1,4
26	sonstige gesetzliche Aufwendungen	99	0,2	80	0,2
27	Aufwendungen für die betriebliche Altersversorgung	(18)	(0)	/	/
28	Aufwendungen für betriebliche Ruhegeldzusagen	1 844	3,6	(374)	(0,9)
29	Zuwendungen an Pensionskassen	1 341	2,6	/	/
30	Zuwendungen an Unterstützungskassen	128	0,3	/	/
31	Beiträge zur Direktversicherung	152	0,3	/	/
32	Beiträge an Pensionsfonds	136	0,3	(151)	(0,4)
33	sonstige Aufwendungen für die Alterssicherung	/	/	/	/
34	unterstellte Sozialbeiträge der Arbeitgeber (ohne Auszubildende) <sup>6)</sup>	75	0,1	/	/
35	Lohn- und Gehaltsfortzahlung	1 793	3,5	(967)	(2,4)
36	Lohn- und Gehaltsfortzahlung im Krankheitsfall	1 101	2,2	733	1,8
37	Arbeitgeberzuschüsse zum Mutterschaftsgeld	1 085	2,1	724	1,8
38	unterstellte Sozialbeiträge zur Alters- und Gesundheitsvorsorge	15	0	/	/
39	Zahlungen an aus dem Unternehmen ausscheidende Arbeitnehmer	-	-	-	-
40	Entlassungsentschädigungen	670	1,3	/	/
41	Aufstockungsbeiträge zu Lohn und Gehalt im Rahmen der Altersteilzeit	512	1,0	/	/
42	sonstige freiwillige Sozialleistungen der Arbeitgeber	158	0,3	/	/
43	Sozialbeiträge der Arbeitgeber für Auszubildende	(23)	(0)	/	/
44	Kosten für die berufliche Aus- und Weiterbildung	90	0,2	(75)	/
45	sonstige Aufwendungen <sup>7)</sup>	192	0,4	/	/
46		90	0,2	/	/
Nachrichtlich:					
47	Personalnebenkosten insgesamt <sup>8)</sup>	21 970	43,0	15 317	38,2
48	darunter gesetzliche Personalnebenkosten <sup>9)</sup>	10 025	19,6	8 100	20,2
49	Lohnnebenkosten insgesamt <sup>10)</sup>	12 360	24,2	x	x
50	darunter gesetzliche Lohnnebenkosten <sup>11)</sup>	9 086	17,8	7 327	18,3
51	Arbeitskosten je geleistete Arbeitsstunde	31,29	x	23,50	x

## nach Arbeitskostenarten, Wirtschaftszweigen und Unternehmensgrößenklassen

je vollbeschäftigten Arbeitnehmer <sup>1)</sup> in Betrieben von Unternehmen mit ... Beschäftigten								Lfd. Nr.
50 – 249		250 – 499		500 – 999		1 000 und mehr		
EUR	%	EUR	%	EUR	%	EUR	%	
<b>Gewerbe</b>								
<b>46 264</b>	<b>100</b>	<b>51 524</b>	<b>100</b>	<b>53 383</b>	<b>100</b>	<b>60 912</b>	<b>100</b>	<b>1</b>
46 180	99,8	51 491	99,9	53 366	100,0	60 900	100,0	2
/	/	/	/	/	/	11	0	3
46 075	99,6	51 268	99,5	53 069	99,4	60 428	99,2	4
36 147	78,1	39 955	77,5	40 843	76,5	44 820	73,6	5
35 829	77,4	39 596	76,9	40 429	75,7	44 397	72,9	6
27 439	59,3	29 980	58,2	30 167	56,5	32 292	53,0	7
3 172	6,9	3 889	7,5	4 392	8,2	5 614	9,2	8
2 526	5,5	3 040	5,9	3 485	6,5	3 642	6,0	9
231	0,5	252	0,5	257	0,5	279	0,5	10
4 653	10,1	5 157	10,0	5 267	9,9	5 812	9,5	11
3 660	7,9	4 023	7,8	4 078	7,6	4 466	7,3	12
881	1,9	972	1,9	980	1,8	1 057	1,7	13
/	/	(162)	(0,3)	/	/	289	0,5	14
(334)	(0,7)	(318)	(0,6)	(347)	(0,6)	399	0,7	15
246	0,5	(205)	(0,4)	/	/	147	0,2	16
318	0,7	(358)	(0,7)	414	0,8	423	0,7	17
9 928	21,5	11 313	22,0	12 225	22,9	15 608	25,6	18
8 327	18,0	9 362	18,2	10 046	18,8	13 132	21,6	19
7 499	16,2	8 157	15,8	8 309	15,6	9 033	14,8	20
3 312	7,2	3 652	7,1	3 741	7,0	4 102	6,7	21
(28)	(0,1)	(58)	(0,1)	(68)	(0,1)	120	0,2	22
1 072	2,3	1 189	2,3	1 211	2,3	1 335	2,2	23
2 406	5,2	2 557	5,0	2 615	4,9	2 826	4,6	24
601	1,3	629	1,2	628	1,2	633	1,0	25
91	0,2	102	0,2	102	0,2	117	0,2	26
(18)	(0)	/	/	(13)	(0)	20	0	27
(828)	(1,8)	(1 205)	(2,3)	(1 737)	(3,3)	4 099	6,7	28
(517)	(1,1)	(836)	(1,6)	(1 337)	(2,5)	3 153	5,2	29
(90)	(0,2)	/	/	(115)	(0,2)	217	0,4	30
/	/	/	/	/	/	405	0,7	31
119	0,3	(121)	(0,2)	/	/	151	0,2	32
/	/	/	/	/	/	9	0	33
/	/	/	/	/	/	165	0,3	34
1 525	3,3	1 865	3,6	2 077	3,9	2 368	3,9	35
995	2,2	1 138	2,2	1 229	2,3	1 338	2,2	36
980	2,1	1 125	2,2	1 211	2,3	1 318	2,2	37
(14)	(0)	(14)	(0)	(18)	(0)	20	0	38
-	-	-	-	-	-	-	-	39
(520)	(1,1)	(704)	(1,4)	(832)	(1,6)	981	1,6	40
/	/	/	(1,0)	(636)	(1,2)	676	1,1	41
(74)	(0,2)	(167)	(0,3)	(196)	(0,4)	305	0,5	42
/	/	/	/	/	/	49	0,1	43
77	0,2	(87)	(0,2)	102	0,2	107	0,2	44
(108)	(0,2)	(154)	(0,3)	(205)	(0,4)	380	0,6	45
(81)	(0,2)	(102)	(0,2)	(109)	(0,2)	103	0,2	46
18 825	40,7	21 543	41,8	23 216	43,5	28 619	47,0	47
9 375	20,3	10 267	19,9	10 518	19,7	11 429	18,8	48
10 435	22,6	11 927	23,1	12 953	24,3	16 514	27,1	49
8 494	18,4	9 295	18,0	9 538	17,9	10 371	17,0	50
27,84	x	31,85	x	33,12	x	38,66	x	51



## Noch: 2. Arbeitskosten im Produzierenden Gewerbe und im Dienstleistungsbereich 2004

Lfd. Nr.	Arbeitskostenart	Arbeitskosten			
		10 und mehr		10 – 49	
		EUR	%	EUR	%
<b>15 Ernährungs</b>					
<b>1</b>	<b>Arbeitskosten insgesamt</b>	<b>39 285</b>	<b>100</b>	<b>27 599</b>	<b>100</b>
2	Arbeitskosten abzüglich erstattete Lohn- und Gehaltszahlungen dem Arbeitgeber erstattete Lohn- und Gehaltszahlungen	39 180	99,7	27 444	99,4
3	Arbeitnehmerentgelt	/	/	/	/
4	Bruttolöhne und -gehälter	39 007	99,3	27 580	99,9
5	Bruttolöhne und -gehälter (ohne Auszubildende)	30 231	77,0	22 095	80,1
6	Entgelt für die geleistete Arbeitszeit <sup>2)</sup>	29 892	76,1	(21 446)	77,7
7	Sonderzahlungen insgesamt <sup>3)</sup>	23 181	59,0	17 924	64,9
8	Sonderzahlungen insgesamt <sup>3)</sup>	2 397	6,1	/	/
9	darunter fest vereinbarte Sonderzahlungen	1 776	4,5	/	/
10	Leistungen zur Vermögensbildung der Arbeitnehmer	148	0,4	/	/
11	Vergütung für nicht gearbeitete Tage	3 866	9,8	(2 825)	10,2
12	Urlaubsvergütung	2 992	7,6	(2 249)	8,1
13	Vergütung gesetzlicher Feiertage	739	1,9	(551)	2,0
14	Vergütung sonstiger betrieblicher oder tariflicher arbeitsfreier Tage	(135)	(0,3)	/	/
15	Sachleistungen <sup>4)</sup>	301	0,8	/	/
16	darunter steuerlicher Wert der privaten Nutzung von Firmen-/Dienstwagen	193	0,5	/	/
17	Bruttolöhne und -gehälter der Auszubildenden	(339)	(0,9)	/	/
18	Sozialbeiträge der Arbeitgeber	8 776	22,3	5 484	19,9
19	tatsächliche Sozialbeiträge der Arbeitgeber (ohne Auszubildende) <sup>5)</sup>	7 440	18,9	4 857	17,6
20	gesetzliche Arbeitgeberbeiträge zur Sozialversicherung	6 272	16,0	4 716	17,1
21	Rentenversicherungsbeiträge	2 773	7,1	2 009	7,3
22	darunter Aufstockungsbeiträge zur Rentenversicherung im Rahmen der Altersteilzeit	(32)	0,1	–	–
23	Arbeitslosenversicherungsbeiträge	898	2,3	(640)	2,3
24	Kranken- und Pflegeversicherungsbeiträge	2 064	5,3	1 614	5,8
25	Beiträge zur Berufsgenossenschaft	440	1,1	(390)	(1,4)
26	Umlage für das Insolvenzgeld	78	0,2	(58)	0,2
27	sonstige gesetzliche Aufwendungen	(19)	(0)	/	/
28	Aufwendungen für die betriebliche Altersversorgung	(1 169)	(3,0)	/	/
29	Aufwendungen für betriebliche Ruhegeldzusagen	(783)	(2,0)	/	/
30	Zuwendungen an Pensionskassen	(199)	0,5	/	/
31	Zuwendungen an Unterstützungskassen	/	/	/	/
32	Beiträge zur Direktversicherung	121	0,3	/	/
33	Beiträge an Pensionsfonds	/	/	/	/
34	sonstige Aufwendungen für die Alterssicherung	(33)	(0,1)	/	/
35	unterstellte Sozialbeiträge der Arbeitgeber (ohne Auszubildende) <sup>6)</sup>	1 255	3,2	/	/
36	Lohn- und Gehaltsfortzahlung	895	2,3	/	/
37	Lohn- und Gehaltsfortzahlung im Krankheitsfall	874	2,2	/	/
38	Arbeitgeberzuschüsse zum Mutterschaftsgeld	/	/	/	/
39	unterstellte Sozialbeiträge zur Alters- und Gesundheitsvorsorge	–	–	–	–
40	Zahlungen an aus dem Unternehmen ausscheidende Arbeitnehmer	(345)	(0,9)	/	/
41	Entlassungsentschädigungen	(274)	(0,7)	/	/
42	Aufstockungsbeiträge zu Lohn und Gehalt im Rahmen der Altersteilzeit	(71)	(0,2)	–	–
43	sonstige freiwillige Sozialleistungen der Arbeitgeber	/	/	–	–
44	Sozialbeiträge der Arbeitgeber für Auszubildende	(81)	(0,2)	/	/
45	Kosten für die berufliche Aus- und Weiterbildung	(122)	0,3	/	/
46	sonstige Aufwendungen <sup>7)</sup>	(156)	0,4	/	/
Nachrichtlich:					
47	Personalnebenkosten insgesamt <sup>8)</sup>	16 104	41,0	(9 675)	35,1
48	darunter gesetzliche Personalnebenkosten <sup>9)</sup>	7 906	20,1	5 739	20,8
49	Lohnnebenkosten insgesamt <sup>10)</sup>	9 393	23,9	x	x
50	darunter gesetzliche Lohnnebenkosten <sup>11)</sup>	7 167	18,2	x	x
51	Arbeitskosten je geleistete Arbeitsstunde	23,35	x	15,77	x

**nach Arbeitskostenarten, Wirtschaftszweigen und Unternehmensgrößenklassen**

je vollbeschäftigten Arbeitnehmer <sup>1)</sup> in Betrieben von Unternehmen mit ... Beschäftigten								Lfd. Nr.
50 – 249		250 – 499		500 – 999		1 000 und mehr		
EUR	%	EUR	%	EUR	%	EUR	%	
<b>gewerbe</b>								
<b>35 128</b>	<b>100</b>	<b>40 570</b>	<b>100</b>	<b>46 309</b>	<b>100</b>	<b>46 407</b>	<b>100</b>	<b>1</b>
34 876	99,3	40 557	100,0	46 283	99,9	46 397	100,0	2
/	/	/	/	/	/	10	0	3
34 941	99,5	40 285	99,3	45 881	99,1	45 963	99,0	4
27 307	77,7	31 766	78,3	34 942	75,5	35 107	75,6	5
27 043	77,0	31 402	77,4	34 691	74,9	34 854	75,1	6
21 494	61,2	24 537	60,5	26 304	56,8	25 953	55,9	7
/	(4,5)	/	(5,2)	3 416	7,4	3 936	8,5	8
/	(3,5)	/	(4,0)	(2 480)	(5,4)	2 807	6,0	9
(130)	(0,4)	/	/	(150)	(0,3)	209	0,5	10
(3 570)	10,2	4 311	10,6	4 399	9,5	4 369	9,4	11
(2 803)	8,0	3 276	8,1	3 378	7,3	3 339	7,2	12
677	1,9	799	2,0	850	1,8	835	1,8	13
/	/	/	/	/	/	196	0,4	14
/	(0,8)	/	/	/	(0,9)	388	0,8	15
/	/	/	/	/	(0,6)	215	0,5	16
(264)	(0,8)	/	/	(252)	(0,5)	252	0,5	17
7 633	21,7	8 519	21,0	10 939	23,6	10 856	23,4	18
6 488	18,5	7 265	17,9	(9 196)	19,9	9 082	19,6	19
5 773	16,4	6 582	16,2	7 211	15,6	7 115	15,3	20
2 505	7,1	2 873	7,1	3 252	7,0	3 218	6,9	21
/	/	/	/	(76)	(0,2)	51	0,1	22
799	2,3	933	2,3	1 082	2,3	1 043	2,2	23
1 921	5,5	2 206	5,4	2 336	5,0	2 287	4,9	24
(451)	(1,3)	465	1,1	425	0,9	462	1,0	25
73	0,2	85	0,2	90	0,2	86	0,2	26
/	/	/	/	/	/	19	0	27
/	/	/	/	/	/	1 967	4,2	28
/	/	/	/	/	/	1 382	3,0	29
/	/	/	(0,7)	/	/	291	0,6	30
/	/	/	/	/	/	29	0,1	31
/	/	/	/	/	(0,2)	198	0,4	32
/	/	/	/	/	/	0	0	33
/	/	/	/	/	/	67	0,1	34
(1 083)	(3,1)	(1 165)	(2,9)	1 680	3,6	1 713	3,7	35
(848)	2,4	(891)	(2,2)	1 140	2,5	1 073	2,3	36
(821)	2,3	(873)	(2,2)	1 117	2,4	1 050	2,3	37
/	/	/	/	/	/	24	0,1	38
-	-	-	-	-	-	-	-	39
/	/	/	/	(530)	(1,1)	608	1,3	40
/	/	/	/	(355)	(0,8)	514	1,1	41
/	/	/	/	(175)	(0,4)	94	0,2	42
/	/	/	/	/	/	31	0,1	43
(62)	(0,2)	/	/	(63)	(0,1)	61	0,1	44
/	/	/	/	/	/	209	0,5	45
/	/	/	/	(230)	(0,5)	235	0,5	46
(13 634)	38,8	16 033	39,5	20 005	43,2	20 454	44,1	47
7 298	20,8	8 273	20,4	9 201	19,9	9 023	19,4	48
x	x	x	x	x	x	11 552	24,9	49
6 621	18,8	7 473	18,4	8 351	18,0	8 188	17,6	50
20,36	x	24,63	x	28,32	x	28,37	x	51

## Noch: 2. Arbeitskosten im Produzierenden Gewerbe und im Dienstleistungsbereich 2004

Lfd. Nr.	Arbeitskostenart	Arbeitskosten			
		10 und mehr		10 – 49	
		EUR	%	EUR	%
					<b>16 Tabak</b>
1	<b>Arbeitskosten insgesamt</b>	<b>57 232</b>	<b>100</b>	.	.
2	Arbeitskosten abzüglich erstattete Lohn- und Gehaltszahlungen	57 201	99,9	.	.
3	dem Arbeitgeber erstattete Lohn- und Gehaltszahlungen	32	0,1	.	.
4	Arbeitnehmerentgelt	56 619	98,9	.	.
5	Bruttolöhne und -gehälter	42 359	74,0	.	.
6	Bruttolöhne und -gehälter (ohne Auszubildende)	42 137	73,6	.	.
7	Entgelt für die geleistete Arbeitszeit <sup>2)</sup>	31 199	54,5	.	.
8	Sonderzahlungen insgesamt <sup>3)</sup>	4 809	8,4	.	.
9	darunter fest vereinbarte Sonderzahlungen	2 858	5,0	.	.
10	Leistungen zur Vermögensbildung der Arbeitnehmer	62	0,1	.	.
11	Vergütung für nicht gearbeitete Tage	5 561	9,7	.	.
12	Urlaubsvergütung	4 206	7,3	.	.
13	Vergütung gesetzlicher Feiertage	1 008	1,8	.	.
14	Vergütung sonstiger betrieblicher oder tariflicher arbeitsfreier Tage	347	0,6	.	.
15	Sachleistungen <sup>4)</sup>	507	0,9	.	.
16	darunter steuerlicher Wert der privaten Nutzung von Firmen-/Dienstwagen	375	0,7	.	.
17	Bruttolöhne und -gehälter der Auszubildenden	222	0,4	.	.
18	Sozialbeiträge der Arbeitgeber	14 260	24,9	.	.
19	tatsächliche Sozialbeiträge der Arbeitgeber (ohne Auszubildende) <sup>5)</sup>	12 474	21,8	.	.
20	gesetzliche Arbeitgeberbeiträge zur Sozialversicherung	7 889	13,8	.	.
21	Rentenversicherungsbeiträge	3 821	6,7	.	.
22	darunter Aufstockungsbeiträge zur Rentenversicherung im Rahmen der Altersteilzeit	40	0,1	.	.
23	Arbeitslosenversicherungsbeiträge	1 246	2,2	.	.
24	Kranken- und Pflegeversicherungsbeiträge	2 298	4,0	.	.
25	Beiträge zur Berufsgenossenschaft	404	0,7	.	.
26	Umlage für das Insolvenzgeld	120	0,2	.	.
27	sonstige gesetzliche Aufwendungen	1	0	.	.
28	Aufwendungen für die betriebliche Altersversorgung	4 585	8,0	.	.
29	Aufwendungen für betriebliche Ruhegeldzusagen	3 577	6,2	.	.
30	Zuwendungen an Pensionskassen	376	0,7	.	.
31	Zuwendungen an Unterstützungskassen	111	0,2	.	.
32	Beiträge zur Direktversicherung	151	0,3	.	.
33	Beiträge an Pensionsfonds	256	0,4	.	.
34	sonstige Aufwendungen für die Alterssicherung	114	0,2	.	.
35	unterstellte Sozialbeiträge der Arbeitgeber (ohne Auszubildende) <sup>6)</sup>	1 736	3,0	.	.
36	Lohn- und Gehaltsfortzahlung	1 054	1,8	.	.
37	Lohn- und Gehaltsfortzahlung im Krankheitsfall	1 035	1,8	.	.
38	Arbeitgeberzuschüsse zum Mutterschaftsgeld	19	0	.	.
39	unterstellte Sozialbeiträge zur Alters- und Gesundheitsvorsorge	–	–	.	.
40	Zahlungen an aus dem Unternehmen ausscheidende Arbeitnehmer	671	1,2	.	.
41	Entlassungsentschädigungen	461	0,8	.	.
42	Aufstockungsbeiträge zu Lohn und Gehalt im Rahmen der Altersteilzeit	210	0,4	.	.
43	sonstige freiwillige Sozialleistungen der Arbeitgeber	11	0	.	.
44	Sozialbeiträge der Arbeitgeber für Auszubildende	50	0,1	.	.
45	Kosten für die berufliche Aus- und Weiterbildung	460	0,8	.	.
46	sonstige Aufwendungen <sup>7)</sup>	153	0,3	.	.
	Nachrichtlich:				
47	Personalnebenkosten insgesamt <sup>8)</sup>	26 033	45,5	.	.
48	darunter gesetzliche Personalnebenkosten <sup>9)</sup>	9 951	17,4	.	.
49	Lohnnebenkosten insgesamt <sup>10)</sup>	15 095	26,4	.	.
50	darunter gesetzliche Lohnnebenkosten <sup>11)</sup>	8 943	15,6	.	.
51	Arbeitskosten je geleistete Arbeitsstunde	33,72	x	.	.

## nach Arbeitskostenarten, Wirtschaftszweigen und Unternehmensgrößenklassen

je vollbeschäftigten Arbeitnehmer <sup>1)</sup> in Betrieben von Unternehmen mit ... Beschäftigten								Lfd. Nr.
50 – 249		250 – 499		500 – 999		1 000 und mehr		
EUR	%	EUR	%	EUR	%	EUR	%	
<b>verarbeitung</b>								
.	.	<b>42 492</b>	<b>100</b>	.	.	.	.	<b>1</b>
.	.	42 492	100,0	.	.	.	.	2
.	.	–	–	.	.	.	.	3
.	.	41 964	98,8	.	.	.	.	4
.	.	33 080	77,8	.	.	.	.	5
.	.	32 904	77,4	.	.	.	.	6
.	.	25 264	59,5	.	.	.	.	7
.	.	2 901	6,8	.	.	.	.	8
.	.	1 244	2,9	.	.	.	.	9
.	.	–	–	.	.	.	.	10
.	.	4 291	10,1	.	.	.	.	11
.	.	3 379	8,0	.	.	.	.	12
.	.	805	1,9	.	.	.	.	13
.	.	107	0,3	.	.	.	.	14
.	.	447	1,1	.	.	.	.	15
.	.	447	1,1	.	.	.	.	16
.	.	176	0,4	.	.	.	.	17
.	.	8 884	20,9	.	.	.	.	18
.	.	7 892	18,6	.	.	.	.	19
.	.	6 919	16,3	.	.	.	.	20
.	.	3 170	7,5	.	.	.	.	21
.	.	40	0,1	.	.	.	.	22
.	.	1 046	2,5	.	.	.	.	23
.	.	2 258	5,3	.	.	.	.	24
.	.	354	0,8	.	.	.	.	25
.	.	92	0,2	.	.	.	.	26
.	.	–	–	.	.	.	.	27
.	.	973	2,3	.	.	.	.	28
.	.	108	0,3	.	.	.	.	29
.	.	299	0,7	.	.	.	.	30
.	.	121	0,3	.	.	.	.	31
.	.	113	0,3	.	.	.	.	32
.	.	327	0,8	.	.	.	.	33
.	.	5	0	.	.	.	.	34
.	.	951	2,2	.	.	.	.	35
.	.	620	1,5	.	.	.	.	36
.	.	600	1,4	.	.	.	.	37
.	.	20	0	.	.	.	.	38
.	.	–	–	.	.	.	.	39
.	.	318	0,7	.	.	.	.	40
.	.	144	0,3	.	.	.	.	41
.	.	174	0,4	.	.	.	.	42
.	.	13	0	.	.	.	.	43
.	.	41	0,1	.	.	.	.	44
.	.	383	0,9	.	.	.	.	45
.	.	145	0,3	.	.	.	.	46
.	.	17 228	40,5	.	.	.	.	47
.	.	8 345	19,6	.	.	.	.	48
.	.	9 588	22,6	.	.	.	.	49
.	.	7 539	17,7	.	.	.	.	50
.	.	25,21	x	.	.	.	.	51

## Noch: 2. Arbeitskosten im Produzierenden Gewerbe und im Dienstleistungsbereich 2004

Lfd. Nr.	Arbeitskostenart	Arbeitskosten			
		10 und mehr		10 – 49	
		EUR	%	EUR	%
					<b>17 Textil</b>
<b>1</b>	<b>Arbeitskosten insgesamt</b>	<b>41 956</b>	<b>100</b>	<b>(32 681)</b>	<b>100</b>
2	Arbeitskosten abzüglich erstattete Lohn- und Gehaltszahlungen	41 891	99,8	(32 466)	99,3
3	dem Arbeitgeber erstattete Lohn- und Gehaltszahlungen	/	/	/	/
4	Arbeitnehmerentgelt	41 806	99,6	(32 668)	100,0
5	Bruttolöhne und -gehälter	32 333	77,1	(26 247)	80,3
6	Bruttolöhne und -gehälter (ohne Auszubildende)	32 076	76,5	(26 122)	79,9
7	Entgelt für die geleistete Arbeitszeit <sup>2)</sup>	24 568	58,6	(20 764)	63,5
8	Sonderzahlungen insgesamt <sup>3)</sup>	2 809	6,7	/	/
9	darunter fest vereinbarte Sonderzahlungen	2 480	5,9	/	/
10	Leistungen zur Vermögensbildung der Arbeitnehmer	187	0,4	/	(0,5)
11	Vergütung für nicht gearbeitete Tage	4 299	10,2	(3 379)	10,3
12	Urlaubsvergütung	3 356	8,0	(2 701)	8,3
13	Vergütung gesetzlicher Feiertage	796	1,9	(647)	2,0
14	Vergütung sonstiger betrieblicher oder tariflicher arbeitsfreier Tage	/	/	/	/
15	Sachleistungen <sup>4)</sup>	/	/	/	/
16	darunter steuerlicher Wert der privaten Nutzung von Firmen-/Dienstwagen	/	/	/	/
17	Bruttolöhne und -gehälter der Auszubildenden	(257)	/	/	/
18	Sozialbeiträge der Arbeitgeber	(9 473)	22,6	6 422	19,6
19	tatsächliche Sozialbeiträge der Arbeitgeber (ohne Auszubildende) <sup>5)</sup>	7 649	18,2	(5 607)	17,2
20	gesetzliche Arbeitgeberbeiträge zur Sozialversicherung	6 873	16,4	5 326	16,3
21	Rentenversicherungsbeiträge	2 999	7,1	(2 431)	7,4
22	darunter Aufstockungsbeiträge zur Rentenversicherung im Rahmen der Altersteilzeit	/	/	–	–
23	Arbeitslosenversicherungsbeiträge	973	2,3	(781)	2,4
24	Kranken- und Pflegeversicherungsbeiträge	2 237	5,3	1 748	(5,3)
25	Beiträge zur Berufsgenossenschaft	(572)	(1,4)	(297)	/
26	Umlage für das Insolvenzgeld	78	0,2	/	/
27	sonstige gesetzliche Aufwendungen	/	/	/	/
28	Aufwendungen für die betriebliche Altersversorgung	/	/	/	/
29	Aufwendungen für betriebliche Ruhegeldzusagen	/	/	/	/
30	Zuwendungen an Pensionskassen	/	/	/	/
31	Zuwendungen an Unterstützungskassen	/	/	–	–
32	Beiträge zur Direktversicherung	/	/	/	/
33	Beiträge an Pensionsfonds	/	/	–	–
34	sonstige Aufwendungen für die Alterssicherung	/	/	/	/
35	unterstellte Sozialbeiträge der Arbeitgeber (ohne Auszubildende) <sup>6)</sup>	/	/	(785)	/
36	Lohn- und Gehaltsfortzahlung	(945)	2,3	(664)	/
37	Lohn- und Gehaltsfortzahlung im Krankheitsfall	(929)	(2,2)	(659)	/
38	Arbeitgeberzuschüsse zum Mutterschaftsgeld	/	/	/	/
39	unterstellte Sozialbeiträge zur Alters- und Gesundheitsvorsorge	–	–	–	–
40	Zahlungen an aus dem Unternehmen ausscheidende Arbeitnehmer	/	/	/	/
41	Entlassungsentschädigungen	/	/	/	/
42	Aufstockungsbeiträge zu Lohn und Gehalt im Rahmen der Altersteilzeit	/	/	/	/
43	sonstige freiwillige Sozialleistungen der Arbeitgeber	/	/	/	/
44	Sozialbeiträge der Arbeitgeber für Auszubildende	(62)	(0,1)	/	/
45	Kosten für die berufliche Aus- und Weiterbildung	/	/	/	/
46	sonstige Aufwendungen <sup>7)</sup>	/	/	/	/
	Nachrichtlich:				
47	Personalnebenkosten insgesamt <sup>8)</sup>	17 388	41,4	(11 917)	36,5
48	darunter gesetzliche Personalnebenkosten <sup>9)</sup>	8 614	20,5	6 637	20,3
49	Lohnnebenkosten insgesamt <sup>10)</sup>	x	x	x	x
50	darunter gesetzliche Lohnnebenkosten <sup>11)</sup>	7 818	18,6	5 990	18,3
51	Arbeitskosten je geleistete Arbeitsstunde	25,40	x	(19,09)	x

## nach Arbeitskostenarten, Wirtschaftszweigen und Unternehmensgrößenklassen

je vollbeschäftigten Arbeitnehmer <sup>1)</sup> in Betrieben von Unternehmen mit ... Beschäftigten								Lfd. Nr.
50 – 249		250 – 499		500 – 999		1 000 und mehr		
EUR	%	EUR	%	EUR	%	EUR	%	
<b>gewerbe</b>								
<b>44 325</b>	<b>100</b>	<b>41 246</b>	<b>100</b>	<b>48 667</b>	<b>100</b>	<b>45 318</b>	<b>100</b>	<b>1</b>
44 274	99,9	41 245	100,0	48 660	100,0	45 317	100,0	2
/	/	/	/	7	0,0	1	0	3
44 258	99,8	40 996	99,4	48 152	98,9	44 994	99,3	4
34 028	76,8	31 566	76,5	36 419	74,8	34 802	76,8	5
33 781	76,2	31 219	75,7	36 041	74,1	34 519	76,2	6
26 124	58,9	23 527	57,0	26 019	53,5	25 806	56,9	7
(2 795)	(6,3)	2 946	7,1	4 665	9,6	3 589	7,9	8
(2 492)	(5,6)	2 818	6,8	3 512	7,2	3 254	7,2	9
(172)	(0,4)	(222)	(0,5)	233	0,5	223	0,5	10
4 522	10,2	4 329	10,5	4 853	10,0	4 565	10,1	11
(3 517)	7,9	3 365	8,2	3 670	7,5	3 642	8,0	12
843	1,9	791	1,9	855	1,8	838	1,8	13
/	/	/	/	328	0,7	85	0,2	14
/	/	/	/	270	0,6	336	0,7	15
/	/	/	/	260	0,5	246	0,5	16
/	/	/	/	378	0,8	283	0,6	17
/	(23,1)	9 430	22,9	11 733	24,1	10 193	22,5	18
(7 806)	17,6	7 876	19,1	9 840	20,2	8 775	19,4	19
7 206	16,3	6 974	16,9	7 823	16,1	7 424	16,4	20
3 080	6,9	3 061	7,4	3 488	7,2	3 236	7,1	21
/	/	/	/	64	0,1	29	0,1	22
1 010	2,3	(964)	2,3	1 144	2,4	1 061	2,3	23
2 310	5,2	2 362	5,7	2 505	5,1	2 389	5,3	24
/	/	/	/	588	1,2	637	1,4	25
83	0,2	/	/	95	0,2	85	0,2	26
/	/	/	/	2	0	16	0	27
/	/	/	/	2 018	4,1	1 351	3,0	28
/	/	/	/	1 624	3,3	850	1,9	29
/	/	/	/	186	0,4	39	0,1	30
/	/	/	/	10	0	28	0,1	31
/	/	/	/	115	0,2	121	0,3	32
/	/	-	-	2	0	0	0	33
/	/	/	/	81	0,2	312	0,7	34
/	/	/	(3,6)	1 799	3,7	1 348	3,0	35
/	(2,2)	(1 029)	(2,5)	1 214	2,5	1 067	2,4	36
/	/	(1 010)	(2,4)	1 178	2,4	1 055	2,3	37
/	/	/	/	36	0,1	11	0	38
-	-	-	-	-	-	-	-	39
/	/	/	/	560	1,2	280	0,6	40
/	/	/	/	379	0,8	185	0,4	41
/	/	/	/	181	0,4	95	0,2	42
/	/	/	/	25	0,1	1	0	43
/	/	/	/	94	0,2	70	0,2	44
/	/	/	/	289	0,6	214	0,5	45
/	/	/	/	227	0,5	109	0,2	46
(18 201)	41,1	17 719	43,0	22 648	46,5	19 512	43,1	47
9 003	20,3	8 794	21,3	9 891	20,3	9 328	20,6	48
x	x	x	x	12 627	25,9	10 799	23,8	49
x	x	8 003	19,4	9 037	18,6	8 491	18,7	50
26,98	x	25,21	x	31,16	x	26,77	x	51

## Noch: 2. Arbeitskosten im Produzierenden Gewerbe und im Dienstleistungsbereich 2004

Lfd. Nr.	Arbeitskostenart	Arbeitskosten			
		10 und mehr		10 – 49	
		EUR	%	EUR	%
<b>18 Bekleidungs</b>					
<b>1</b>	<b>Arbeitskosten insgesamt</b>	<b>44 016</b>	<b>100</b>	<b>(39 456)</b>	<b>100</b>
2	Arbeitskosten abzüglich erstattete Lohn- und Gehaltszahlungen dem Arbeitgeber erstattete Lohn- und Gehaltszahlungen	43 992	99,9	(39 420)	99,9
3	Arbeitnehmerentgelt	/	/	/	/
4	Bruttolöhne und -gehälter	43 901	99,7	(39 412)	99,9
5	Bruttolöhne und -gehälter (ohne Auszubildende)	34 533	78,5	(31 634)	80,2
6	Entgelt für die geleistete Arbeitszeit <sup>2)</sup>	34 211	77,7	(31 445)	79,7
7	Sonderzahlungen insgesamt <sup>3)</sup>	26 490	60,2	(23 546)	59,7
8	darunter fest vereinbarte Sonderzahlungen	(2 854)	(6,5)	/	/
9	Leistungen zur Vermögensbildung der Arbeitnehmer	(1 790)	4,1	/	(4,7)
10	Vergütung für nicht gearbeitete Tage	(180)	(0,4)	(181)	/
11	Urlaubsvergütung	4 283	9,7	(3 950)	10,0
12	Vergütung gesetzlicher Feiertage	3 361	7,6	(3 169)	8,0
13	Vergütung sonstiger betrieblicher oder tariflicher arbeitsfreier Tage	834	1,9	(725)	1,8
14	Sachleistungen <sup>4)</sup>	/	/	/	/
15	darunter steuerlicher Wert der privaten Nutzung von Firmen-/Dienstwagen	/	(0,9)	/	/
16	Bruttolöhne und -gehälter der Auszubildenden	/	/	/	/
17	Sozialbeiträge der Arbeitgeber	(322)	(0,7)	/	/
18	tatsächliche Sozialbeiträge der Arbeitgeber (ohne Auszubildende) <sup>5)</sup>	9 368	21,3	/	19,7
19	gesetzliche Arbeitgeberbeiträge zur Sozialversicherung	(7 369)	16,7	(6 298)	16,0
20	Rentenversicherungsbeiträge	6 633	15,1	(6 044)	15,3
21	darunter Aufstockungsbeiträge zur Rentenversicherung im Rahmen der Altersteilzeit	3 025	6,9	(2 690)	6,8
22	Arbeitslosenversicherungsbeiträge	/	/	/	/
23	Kranken- und Pflegeversicherungsbeiträge	1 002	2,3	(871)	2,2
24	Beiträge zur Berufsgenossenschaft	2 155	4,9	(2 040)	(5,2)
25	Umlage für das Insolvenzgeld	357	0,8	(364)	/
26	sonstige gesetzliche Aufwendungen	80	0,2	/	(0,2)
27	Aufwendungen für die betriebliche Altersversorgung	/	/	/	/
28	Aufwendungen für betriebliche Ruhegeldzusagen	/	/	/	/
29	Zuwendungen an Pensionskassen	/	/	/	/
30	Zuwendungen an Unterstützungskassen	(84)	(0,2)	/	/
31	Beiträge zur Direktversicherung	/	/	-	-
32	Beiträge an Pensionsfonds	/	/	/	/
33	sonstige Aufwendungen für die Alterssicherung	/	/	-	-
34	unterstellte Sozialbeiträge der Arbeitgeber (ohne Auszubildende) <sup>6)</sup>	/	/	/	/
35	Lohn- und Gehaltsfortzahlung	(1 920)	(4,4)	/	/
36	Lohn- und Gehaltsfortzahlung im Krankheitsfall	862	2,0	/	/
37	Arbeitgeberzuschüsse zum Mutterschaftsgeld	812	1,8	/	/
38	unterstellte Sozialbeiträge zur Alters- und Gesundheitsvorsorge	/	/	/	/
39	Zahlungen an aus dem Unternehmen ausscheidende Arbeitnehmer	-	-	-	-
40	Entlassungsentschädigungen	/	/	/	/
41	Aufstockungsbeiträge zu Lohn und Gehalt im Rahmen der Altersteilzeit	/	/	/	/
42	sonstige freiwillige Sozialleistungen der Arbeitgeber	/	/	-	-
43	Sozialbeiträge der Arbeitgeber für Auszubildende	/	/	/	/
44	Kosten für die berufliche Aus- und Weiterbildung	(78)	(0,2)	/	/
45	sonstige Aufwendungen <sup>7)</sup>	/	/	/	/
46	Nachrichtlich:				
47	Personalnebenkosten insgesamt <sup>8)</sup>	17 526	39,8	/	40,3
48	darunter gesetzliche Personalnebenkosten <sup>9)</sup>	8 329	18,9	(7 313)	18,5
49	Lohnnebenkosten insgesamt <sup>10)</sup>	x	x	x	x
50	darunter gesetzliche Lohnnebenkosten <sup>11)</sup>	7 495	17,0	x	x
51	Arbeitskosten je geleistete Arbeitsstunde	26,65	x	(24,08)	x

## nach Arbeitskostenarten, Wirtschaftszweigen und Unternehmensgrößenklassen

je vollbeschäftigten Arbeitnehmer <sup>1)</sup> in Betrieben von Unternehmen mit ... Beschäftigten								Lfd. Nr.
50 – 249		250 – 499		500 – 999		1 000 und mehr		
EUR	%	EUR	%	EUR	%	EUR	%	
<b>gewerbe</b>								
41 665	100	/	100	45 916	100	.	.	1
41 636	99,9	/	100,0	45 915	100,0	.	.	2
/	/	/	/	1	0	.	.	3
41 570	99,8	/	99,6	45 747	99,6	.	.	4
33 086	79,4	(42 064)	76,0	35 383	77,1	.	.	5
32 834	78,8	(41 739)	75,4	34 765	75,7	.	.	6
25 664	61,6	(31 898)	(57,6)	27 263	59,4	.	.	7
/	(6,1)	/	(7,0)	2 741	6,0	.	.	8
(1 683)	(4,0)	(2 414)	(4,4)	1 561	3,4	.	.	9
/	/	168	/	138	0,3	.	.	10
4 089	9,8	(5 359)	(9,7)	4 306	9,4	.	.	11
3 206	7,7	4 226	(7,6)	3 310	7,2	.	.	12
804	1,9	(1 018)	(1,8)	874	1,9	.	.	13
/	/	/	/	122	0,3	.	.	14
/	/	(447)	/	317	0,7	.	.	15
/	/	/	/	317	0,7	.	.	16
/	/	/	/	618	1,3	.	.	17
8 484	20,4	/	/	10 364	22,6	.	.	18
6 804	16,3	/	/	7 116	15,5	.	.	19
6 420	15,4	/	(14,2)	6 801	14,8	.	.	20
2 954	7,1	/	(6,4)	3 113	6,8	.	.	21
/	/	/	/	68	0,1	.	.	22
989	2,4	/	(2,1)	1 029	2,2	.	.	23
2 043	4,9	/	/	2 170	4,7	.	.	24
336	0,8	(370)	0,7	395	0,9	.	.	25
(78)	0,2	/	/	93	0,2	.	.	26
/	/	/	/	–	–	.	.	27
/	/	/	/	316	0,7	.	.	28
/	/	/	/	0	0	.	.	29
/	/	/	/	222	0,5	.	.	30
/	/	/	/	–	–	.	.	31
/	/	/	/	94	0,2	.	.	32
–	–	/	/	–	–	.	.	33
/	/	/	/	0	0	.	.	34
/	/	/	/	3 086	6,7	.	.	35
(767)	(1,8)	/	/	1 241	2,7	.	.	36
(711)	(1,7)	/	/	1 182	2,6	.	.	37
/	/	/	/	59	0,1	.	.	38
–	–	–	–	–	–	.	.	39
/	/	/	/	1 845	4,0	.	.	40
/	/	/	/	1 691	3,7	.	.	41
/	/	/	/	154	0,3	.	.	42
/	/	/	/	–	–	.	.	43
/	/	/	/	162	0,4	.	.	44
/	/	/	/	126	0,3	.	.	45
/	/	/	/	43	0,1	.	.	46
16 000	38,4	/	(42,4)	18 653	40,6	.	.	47
7 991	19,2	/	(18,0)	8 916	19,4	.	.	48
x	x	x	x	11 151	24,3	.	.	49
7 187	17,2	x	x	8 042	17,5	.	.	50
24,76	x	(33,86)	x	28,81	x	.	.	51



## Noch: 2. Arbeitskosten im Produzierenden Gewerbe und im Dienstleistungsbereich 2004

Lfd. Nr.	Arbeitskostenart	Arbeitskosten			
		10 und mehr		10 – 49	
		EUR	%	EUR	%
					<b>19 Leder</b>
<b>1</b>	<b>Arbeitskosten insgesamt</b>	<b>39 190</b>	<b>100</b>	<b>(34 383)</b>	<b>100</b>
2	Arbeitskosten abzüglich erstattete Lohn- und Gehaltszahlungen dem Arbeitgeber erstattete Lohn- und Gehaltszahlungen	39 184	100,0	(34 348)	99,9
3	Arbeitnehmerentgelt	/	/	/	/
4	Bruttolöhne und -gehälter	39 058	99,7	(34 239)	99,6
5	Bruttolöhne und -gehälter (ohne Auszubildende)	29 845	76,2	(26 935)	78,3
6	Entgelt für die geleistete Arbeitszeit <sup>2)</sup>	29 657	75,7	(26 839)	78,1
7	Sonderzahlungen insgesamt <sup>3)</sup>	2 203	5,6	/	/
8	darunter fest vereinbarte Sonderzahlungen	1 771	4,5	/	/
9	Leistungen zur Vermögensbildung der Arbeitnehmer	291	0,7	/	/
10	Vergütung für nicht gearbeitete Tage	3 902	10,0	(3 312)	9,6
11	Urlaubsvergütung	3 095	7,9	(2 610)	7,6
12	Vergütung gesetzlicher Feiertage	738	1,9	(659)	1,9
13	Vergütung sonstiger betrieblicher oder tariflicher arbeitsfreier Tage	(68)	(0,2)	/	/
14	Sachleistungen <sup>4)</sup>	/	/	/	/
15	darunter steuerlicher Wert der privaten Nutzung von Firmen-/Dienstwagen	/	/	/	/
16	Bruttolöhne und -gehälter der Auszubildenden	(188)	(0,5)	/	/
17	Sozialbeiträge der Arbeitgeber	9 213	23,5	(7 303)	21,2
18	tatsächliche Sozialbeiträge der Arbeitgeber (ohne Auszubildende) <sup>5)</sup>	7 953	20,3	(6 093)	17,7
19	gesetzliche Arbeitgeberbeiträge zur Sozialversicherung	6 279	16,0	(5 874)	17,1
20	Rentenversicherungsbeiträge	2 748	7,0	(2 586)	7,5
21	darunter Aufstockungsbeiträge zur Rentenversicherung im Rahmen der Altersteilzeit	15	0	–	–
22	Arbeitslosenversicherungsbeiträge	882	2,2	(849)	2,5
23	Kranken- und Pflegeversicherungsbeiträge	2 128	5,4	(2 001)	5,8
24	Beiträge zur Berufsgenossenschaft	442	1,1	/	/
25	Umlage für das Insolvenzgeld	69	0,2	/	(0,2)
26	sonstige gesetzliche Aufwendungen	/	/	/	/
27	Aufwendungen für die betriebliche Altersversorgung	1 674	4,3	/	/
28	Aufwendungen für betriebliche Ruhegeldzusagen	1 440	3,7	/	/
29	Zuwendungen an Pensionskassen	(38)	(0,1)	/	/
30	Zuwendungen an Unterstützungskassen	(98)	(0,2)	/	/
31	Beiträge zur Direktversicherung	/	/	/	/
32	Beiträge an Pensionsfonds	–	–	–	–
33	sonstige Aufwendungen für die Alterssicherung	35	0,1	/	/
34	unterstellte Sozialbeiträge der Arbeitgeber (ohne Auszubildende) <sup>6)</sup>	1 214	3,1	/	/
35	Lohn- und Gehaltsfortzahlung	849	2,2	/	/
36	Lohn- und Gehaltsfortzahlung im Krankheitsfall	825	2,1	/	/
37	Arbeitgeberzuschüsse zum Mutterschaftsgeld	/	/	/	/
38	unterstellte Sozialbeiträge zur Alters- und Gesundheitsvorsorge	–	–	–	–
39	Zahlungen an aus dem Unternehmen ausscheidende Arbeitnehmer	/	/	/	/
40	Entlassungsentschädigungen	/	/	/	/
41	Aufstockungsbeiträge zu Lohn und Gehalt im Rahmen der Altersteilzeit	18	0	–	–
42	sonstige freiwillige Sozialleistungen der Arbeitgeber	/	/	–	–
43	Sozialbeiträge der Arbeitgeber für Auszubildende	(46)	(0,1)	/	/
44	Kosten für die berufliche Aus- und Weiterbildung	/	/	/	/
45	sonstige Aufwendungen <sup>7)</sup>	/	/	/	/
46	Nachrichtlich:				
47	Personalnebenkosten insgesamt <sup>8)</sup>	16 189	41,3	(12 943)	37,6
48	darunter gesetzliche Personalnebenkosten <sup>9)</sup>	7 866	20,1	(7 179)	20,9
49	Lohnnebenkosten insgesamt <sup>10)</sup>	x	x	x	x
50	darunter gesetzliche Lohnnebenkosten <sup>11)</sup>	7 128	18,2	x	x
51	Arbeitskosten je geleistete Arbeitsstunde	23,81	x	(20,08)	x

**nach Arbeitskostenarten, Wirtschaftszweigen und Unternehmensgrößenklassen**

je vollbeschäftigten Arbeitnehmer <sup>1)</sup> in Betrieben von Unternehmen mit ... Beschäftigten								Lfd. Nr.
50 – 249		250 – 499		500 – 999		1 000 und mehr		
EUR	%	EUR	%	EUR	%	EUR	%	
<b>gewerbe</b>								
<b>34 425</b>	<b>100</b>	<b>46 975</b>	<b>100</b>	.	.	.	.	<b>1</b>
34 425	100,0	46 975	100,0	.	.	.	.	2
–	–	–	–	.	.	.	.	3
34 397	99,9	46 731	99,5	.	.	.	.	4
27 192	79,0	34 298	73,0	.	.	.	.	5
27 044	78,6	34 018	72,4	.	.	.	.	6
21 168	61,5	25 848	55,0	.	.	.	.	7
1 870	5,4	3 033	6,5	.	.	.	.	8
(1 619)	4,7	2 556	5,4	.	.	.	.	9
280	0,8	344	0,7	.	.	.	.	10
3 527	10,2	4 622	9,8	.	.	.	.	11
2 779	8,1	3 696	7,9	.	.	.	.	12
664	1,9	862	1,8	.	.	.	.	13
(84)	(0,2)	65	0,1	.	.	.	.	14
/	/	171	0,4	.	.	.	.	15
/	/	108	0,2	.	.	.	.	16
/	/	279	0,6	.	.	.	.	17
7 205	20,9	12 433	26,5	.	.	.	.	18
6 092	17,7	10 985	23,4	.	.	.	.	19
5 472	15,9	7 388	15,7	.	.	.	.	20
2 396	7,0	3 225	6,9	.	.	.	.	21
/	/	38	0,1	.	.	.	.	22
773	2,2	1 020	2,2	.	.	.	.	23
1 862	5,4	2 489	5,3	.	.	.	.	24
366	1,1	575	1,2	.	.	.	.	25
70	0,2	68	0,1	.	.	.	.	26
4	0	11	0	.	.	.	.	27
/	/	3 596	7,7	.	.	.	.	28
/	/	3 457	7,4	.	.	.	.	29
(82)	/	3	0	.	.	.	.	30
/	(0,4)	93	0,2	.	.	.	.	31
/	(0,2)	19	0	.	.	.	.	32
–	–	–	–	.	.	.	.	33
61	0,2	24	0,1	.	.	.	.	34
(1 076)	3,1	1 382	2,9	.	.	.	.	35
879	2,6	919	2,0	.	.	.	.	36
842	2,4	903	1,9	.	.	.	.	37
/	/	15	0,0	.	.	.	.	38
–	–	–	–	.	.	.	.	39
/	/	463	1,0	.	.	.	.	40
/	/	415	0,9	.	.	.	.	41
–	–	48	0,1	.	.	.	.	42
/	/	0	0	.	.	.	.	43
/	/	67	0,1	.	.	.	.	44
19	0,1	51	0,1	.	.	.	.	45
9	0	193	0,4	.	.	.	.	46
13 256	38,5	21 127	45,0	.	.	.	.	47
7 015	20,4	9 169	19,5	.	.	.	.	48
x	x	12 956	27,6	.	.	.	.	49
6 351	18,4	8 307	17,7	.	.	.	.	50
20,30	x	30,16	x	.	.	.	.	51

## Noch: 2. Arbeitskosten im Produzierenden Gewerbe und im Dienstleistungsbereich 2004

Lfd. Nr.	Arbeitskostenart	Arbeitskosten			
		10 und mehr		10 – 49	
		EUR	%	EUR	%
<b>20 Holzgewerbe (ohne</b>					
<b>1</b>	<b>Arbeitskosten insgesamt</b>	<b>38 810</b>	<b>100</b>	<b>(32 445)</b>	<b>100</b>
2	Arbeitskosten abzüglich erstattete Lohn- und Gehaltszahlungen dem Arbeitgeber erstattete Lohn- und Gehaltszahlungen	38 787	99,9	(32 419)	99,9
3	Arbeitnehmerentgelt	/	/	/	/
4	Bruttolöhne und -gehälter	38 735	99,8	(32 396)	99,8
5	Bruttolöhne und -gehälter (ohne Auszubildende)	30 236	77,9	(25 379)	78,2
6	Entgelt für die geleistete Arbeitszeit <sup>2)</sup>	29 917	77,1	(24 980)	77,0
7	Sonderzahlungen insgesamt <sup>3)</sup>	23 037	59,4	(19 785)	61,0
8	darunter fest vereinbarte Sonderzahlungen	(2 506)	(6,5)	/	/
9	Leistungen zur Vermögensbildung der Arbeitnehmer	(2 255)	(5,8)	/	/
10	Vergütung für nicht gearbeitete Tage	(233)	(0,6)	/	/
11	Urlaubsvergütung	3 915	10,1	(3 163)	9,7
12	Vergütung gesetzlicher Feiertage	3 047	7,9	(2 540)	7,8
13	Vergütung sonstiger betrieblicher oder tariflicher arbeitsfreier Tage	736	1,9	(616)	1,9
14	Sachleistungen <sup>4)</sup>	/	/	/	/
15	darunter steuerlicher Wert der privaten Nutzung von Firmen-/Dienstwagen	/	/	/	/
16	Bruttolöhne und -gehälter der Auszubildenden	/	/	/	/
17	Sozialbeiträge der Arbeitgeber	8 498	21,9	(7 017)	21,6
18	tatsächliche Sozialbeiträge der Arbeitgeber (ohne Auszubildende) <sup>5)</sup>	7 259	18,7	5 972	18,4
19	gesetzliche Arbeitgeberbeiträge zur Sozialversicherung	6 741	17,4	5 782	17,8
20	Rentenversicherungsbeiträge	2 833	7,3	2 320	7,2
21	darunter Aufstockungsbeiträge zur Rentenversicherung im Rahmen der Altersteilzeit	/	/	–	–
22	Arbeitslosenversicherungsbeiträge	930	2,4	(762)	2,3
23	Kranken- und Pflegeversicherungsbeiträge	2 157	5,6	(1 869)	5,8
24	Beiträge zur Berufsgenossenschaft	(738)	1,9	(757)	(2,3)
25	Umlage für das Insolvenzgeld	77	0,2	(68)	0,2
26	sonstige gesetzliche Aufwendungen	/	/	/	/
27	Aufwendungen für die betriebliche Altersversorgung	(519)	(1,3)	/	/
28	Aufwendungen für betriebliche Ruhegeldzusagen	(260)	(0,7)	/	/
29	Zuwendungen an Pensionskassen	/	/	/	/
30	Zuwendungen an Unterstützungskassen	/	/	/	/
31	Beiträge zur Direktversicherung	/	/	/	/
32	Beiträge an Pensionsfonds	/	/	–	–
33	sonstige Aufwendungen für die Alterssicherung	/	/	/	/
34	unterstellte Sozialbeiträge der Arbeitgeber (ohne Auszubildende) <sup>6)</sup>	(1 161)	(3,0)	/	/
35	Lohn- und Gehaltsfortzahlung	886	2,3	/	/
36	Lohn- und Gehaltsfortzahlung im Krankheitsfall	871	2,2	/	/
37	Arbeitgeberzuschüsse zum Mutterschaftsgeld	/	/	/	/
38	unterstellte Sozialbeiträge zur Alters- und Gesundheitsvorsorge	–	–	–	–
39	Zahlungen an aus dem Unternehmen ausscheidende Arbeitnehmer	/	/	/	/
40	Entlassungsentschädigungen	/	/	/	/
41	Aufstockungsbeiträge zu Lohn und Gehalt im Rahmen der Altersteilzeit	/	/	–	–
42	sonstige freiwillige Sozialleistungen der Arbeitgeber	/	/	–	–
43	Sozialbeiträge der Arbeitgeber für Auszubildende	/	/	/	/
44	Kosten für die berufliche Aus- und Weiterbildung	/	/	/	/
45	sonstige Aufwendungen <sup>7)</sup>	/	/	/	/
46	Nachrichtlich:				
47	Personalnebenkosten insgesamt <sup>8)</sup>	15 773	40,6	(12 660)	39,0
48	darunter gesetzliche Personalnebenkosten <sup>9)</sup>	8 362	21,5	7 113	21,9
49	Lohnnebenkosten insgesamt <sup>10)</sup>	x	x	x	x
50	darunter gesetzliche Lohnnebenkosten <sup>11)</sup>	7 627	19,7	x	x
51	Arbeitskosten je geleistete Arbeitsstunde	23,61	x	(19,42)	x

**nach Arbeitskostenarten, Wirtschaftszweigen und Unternehmensgrößenklassen**

je vollbeschäftigten Arbeitnehmer <sup>1)</sup> in Betrieben von Unternehmen mit ... Beschäftigten								Lfd. Nr.
50 – 249		250 – 499		500 – 999		1 000 und mehr		
EUR	%	EUR	%	EUR	%	EUR	%	
<b>Herstellung von Möbeln)</b>								
<b>38 228</b>	<b>100</b>	<b>40 154</b>	<b>100</b>	.	.	.	.	<b>1</b>
38 196	99,9	40 136	100,0	.	.	.	.	2
/	/	/	/	.	.	.	.	3
38 162	99,8	40 113	99,9	.	.	.	.	4
30 083	78,7	31 514	78,5	.	.	.	.	5
29 882	78,2	31 108	77,5	.	.	.	.	6
23 587	61,7	23 331	58,1	.	.	.	.	7
/	/	/	/	.	.	.	.	8
/	/	/	/	.	.	.	.	9
/	/	/	/	.	.	.	.	10
3 835	10,0	4 081	10,2	.	.	.	.	11
2 964	7,8	3 166	7,9	.	.	.	.	12
742	1,9	755	1,9	.	.	.	.	13
/	/	/	/	.	.	.	.	14
/	/	/	/	.	.	.	.	15
/	/	/	/	.	.	.	.	16
/	/	/	/	.	.	.	.	17
8 079	21,1	(8 599)	21,4	.	.	.	.	18
7 038	18,4	(7 186)	17,9	.	.	.	.	19
6 687	17,5	(6 935)	17,3	.	.	.	.	20
2 821	7,4	3 009	7,5	.	.	.	.	21
/	/	/	/	.	.	.	.	22
918	2,4	993	2,5	.	.	.	.	23
2 072	5,4	2 268	5,6	.	.	.	.	24
(788)	(2,1)	/	/	.	.	.	.	25
74	0,2	79	0,2	.	.	.	.	26
/	/	/	/	.	.	.	.	27
/	/	/	/	.	.	.	.	28
/	/	/	/	.	.	.	.	29
/	/	/	/	.	.	.	.	30
/	/	/	/	.	.	.	.	31
/	/	/	/	.	.	.	.	32
/	/	-	-	.	.	.	.	33
/	/	/	/	.	.	.	.	34
(993)	(2,6)	/	/	.	.	.	.	35
/	(2,1)	(936)	(2,3)	.	.	.	.	36
(790)	(2,1)	(927)	(2,3)	.	.	.	.	37
/	/	/	/	.	.	.	.	38
-	-	-	-	.	.	.	.	39
/	/	/	/	.	.	.	.	40
/	/	/	/	.	.	.	.	41
/	/	/	/	.	.	.	.	42
/	/	-	-	.	.	.	.	43
/	/	/	/	.	.	.	.	44
/	/	/	/	.	.	.	.	45
/	/	/	/	.	.	.	.	46
(14 641)	38,3	(16 823)	41,9	.	.	.	.	47
8 251	21,6	8 627	21,5	.	.	.	.	48
x	x	x	x	.	.	.	.	49
x	x	7 871	19,6	.	.	.	.	50
22,29	x	24,94	x	.	.	.	.	51

## Noch: 2. Arbeitskosten im Produzierenden Gewerbe und im Dienstleistungsbereich 2004

Lfd. Nr.	Arbeitskostenart	Arbeitskosten			
		10 und mehr		10 – 49	
		EUR	%	EUR	%
<b>21 Papier</b>					
<b>1</b>	<b>Arbeitskosten insgesamt</b>	<b>48 919</b>	<b>100</b>	<b>(44 128)</b>	<b>100</b>
2	Arbeitskosten abzüglich erstattete Lohn- und Gehaltszahlungen dem Arbeitgeber erstattete Lohn- und Gehaltszahlungen	48 903	100,0	(44 028)	99,8
3	Arbeitnehmerentgelt	/	/	/	/
4	Bruttolöhne und -gehälter	48 647	99,4	(44 022)	99,8
5	Bruttolöhne und -gehälter (ohne Auszubildende)	37 371	76,4	(34 424)	78,0
6	Entgelt für die geleistete Arbeitszeit <sup>2)</sup>	36 979	75,6	(34 292)	77,7
7	Sonderzahlungen insgesamt <sup>3)</sup>	27 818	56,9	(26 312)	59,6
8	darunter fest vereinbarte Sonderzahlungen	3 594	7,3	/	/
9	Leistungen zur Vermögensbildung der Arbeitnehmer	2 985	6,1	/	/
10	Vergütung für nicht gearbeitete Tage	293	0,6	/	(0,5)
11	Urlaubsvergütung	4 969	10,2	(4 243)	9,6
12	Vergütung gesetzlicher Feiertage	3 881	7,9	(3 369)	7,6
13	Vergütung sonstiger betrieblicher oder tariflicher arbeitsfreier Tage	904	1,8	(828)	1,9
14	Sachleistungen <sup>4)</sup>	(185)	(0,4)	/	/
15	darunter steuerlicher Wert der privaten Nutzung von Firmen-/Dienstwagen	(306)	(0,6)	/	/
16	Bruttolöhne und -gehälter der Auszubildenden	/	/	/	/
17	Sozialbeiträge der Arbeitgeber	(391)	(0,8)	/	/
18	tatsächliche Sozialbeiträge der Arbeitgeber (ohne Auszubildende) <sup>5)</sup>	11 276	23,1	/	21,7
19	gesetzliche Arbeitgeberbeiträge zur Sozialversicherung	9 288	19,0	/	18,8
20	Rentenversicherungsbeiträge	7 669	15,7	(6 973)	15,8
21	darunter Aufstockungsbeiträge zur Rentenversicherung im Rahmen der Altersteilzeit	3 435	7,0	(3 182)	7,2
22	Arbeitslosenversicherungsbeiträge	(41)	(0,1)	/	/
23	Kranken- und Pflegeversicherungsbeiträge	1 119	2,3	(1 040)	2,4
24	Beiträge zur Berufsgenossenschaft	2 481	5,1	(2 303)	5,2
25	Umlage für das Insolvenzgeld	526	1,1	(359)	(0,8)
26	sonstige gesetzliche Aufwendungen	96	0,2	(88)	(0,2)
27	Aufwendungen für die betriebliche Altersversorgung	/	/	/	/
28	Aufwendungen für betriebliche Ruhegeldzusagen	(1 620)	(3,3)	/	/
29	Zuwendungen an Pensionskassen	(1 292)	(2,6)	/	/
30	Zuwendungen an Unterstützungskassen	/	/	/	/
31	Beiträge zur Direktversicherung	/	/	/	/
32	Beiträge an Pensionsfonds	/	(0,2)	/	/
33	sonstige Aufwendungen für die Alterssicherung	/	/	-	-
34	unterstellte Sozialbeiträge der Arbeitgeber (ohne Auszubildende) <sup>6)</sup>	/	/	/	/
35	Lohn- und Gehaltsfortzahlung	(1 892)	(3,9)	/	(2,9)
36	Lohn- und Gehaltsfortzahlung im Krankheitsfall	1 087	2,2	/	(2,2)
37	Arbeitgeberzuschüsse zum Mutterschaftsgeld	1 073	2,2	/	(2,2)
38	unterstellte Sozialbeiträge zur Alters- und Gesundheitsvorsorge	/	/	/	/
39	Zahlungen an aus dem Unternehmen ausscheidende Arbeitnehmer	-	-	-	-
40	Entlassungsentschädigungen	/	/	/	/
41	Aufstockungsbeiträge zu Lohn und Gehalt im Rahmen der Altersteilzeit	/	/	/	/
42	sonstige freiwillige Sozialleistungen der Arbeitgeber	(181)	(0,4)	/	/
43	Sozialbeiträge der Arbeitgeber für Auszubildende	/	/	/	/
44	Kosten für die berufliche Aus- und Weiterbildung	(97)	(0,2)	/	/
45	sonstige Aufwendungen <sup>7)</sup>	(173)	(0,4)	/	/
46		(99)	(0,2)	/	/
Nachrichtlich:					
47	Personalnebenkosten insgesamt <sup>8)</sup>	21 101	43,1	(17 816)	40,4
48	darunter gesetzliche Personalnebenkosten <sup>9)</sup>	9 660	19,7	(8 788)	19,9
49	Lohnnebenkosten insgesamt <sup>10)</sup>	11 939	24,4	x	x
50	darunter gesetzliche Lohnnebenkosten <sup>11)</sup>	8 756	17,9	x	x
51	Arbeitskosten je geleistete Arbeitsstunde	29,49	x	(26,55)	x

## nach Arbeitskostenarten, Wirtschaftszweigen und Unternehmensgrößenklassen

je vollbeschäftigten Arbeitnehmer <sup>1)</sup> in Betrieben von Unternehmen mit ... Beschäftigten								Lfd. Nr.
50 – 249		250 – 499		500 – 999		1 000 und mehr		
EUR	%	EUR	%	EUR	%	EUR	%	
<b>gewerbe</b>								
<b>44 113</b>	<b>100</b>	<b>49 228</b>	<b>100</b>	<b>57 797</b>	<b>100</b>	<b>52 610</b>	<b>100</b>	<b>1</b>
44 106	100,0	49 204	100,0	57 796	100,0	52 610	100,0	2
/	/	/	/	/	/	1	0	3
43 976	99,7	49 011	99,6	57 162	98,9	52 212	99,2	4
33 923	76,9	38 420	78,0	41 673	72,1	40 044	76,1	5
33 545	76,0	38 135	77,5	41 080	71,1	39 527	75,1	6
25 433	57,7	29 099	59,1	30 376	52,6	29 038	55,2	7
(3 252)	(7,4)	(3 432)	(7,0)	4 369	7,6	4 127	7,8	8
(2 721)	(6,2)	(2 671)	(5,4)	3 758	6,5	3 646	6,9	9
(246)	0,6	/	(0,6)	296	0,5	366	0,7	10
4 303	9,8	5 096	10,4	5 407	9,4	5 870	11,2	11
3 412	7,7	4 044	8,2	4 220	7,3	4 406	8,4	12
816	1,9	946	1,9	987	1,7	967	1,8	13
/	/	/	/	/	/	497	0,9	14
/	/	/	/	631	1,1	125	0,2	15
/	/	/	/	210	0,4	102	0,2	16
/	/	/	/	593	1,0	517	1,0	17
(10 053)	22,8	(10 591)	21,5	15 489	26,8	12 168	23,1	18
7 804	17,7	(9 168)	18,6	12 661	21,9	10 150	19,3	19
6 953	15,8	8 095	16,4	7 987	13,8	8 335	15,8	20
3 115	7,1	3 564	7,2	3 571	6,2	3 795	7,2	21
/	/	/	/	113	0,2	33	0,1	22
1 009	2,3	1 158	2,4	1 159	2,0	1 249	2,4	23
2 288	5,2	2 581	5,2	2 512	4,3	2 710	5,2	24
(428)	(1,0)	(698)	(1,4)	617	1,1	475	0,9	25
91	0,2	/	(0,2)	106	0,2	106	0,2	26
/	/	/	/	(22)	(0)	1	0	27
/	/	/	/	4 674	8,1	1 814	3,4	28
/	/	/	/	4 316	7,5	1 528	2,9	29
/	/	/	/	29	0	72	0,1	30
/	/	/	/	(31)	(0,1)	119	0,2	31
/	/	/	/	154	0,3	67	0,1	32
/	/	/	/	–	–	22	0	33
/	/	/	/	144	0,2	6	0	34
/	/	/	/	2 681	4,6	1 890	3,6	35
(1 060)	(2,4)	/	/	1 246	2,2	1 233	2,3	36
(1 045)	(2,4)	/	/	1 234	2,1	1 213	2,3	37
/	/	/	/	11	0	20	0	38
–	–	–	–	–	–	–	–	39
/	/	/	/	1 427	2,5	643	1,2	40
/	/	/	/	1 013	1,8	395	0,8	41
/	/	/	/	414	0,7	248	0,5	42
/	/	/	/	8	0	14	0	43
/	/	/	/	147	0,3	128	0,2	44
/	/	/	/	264	0,5	318	0,6	45
/	/	/	/	371	0,6	80	0,2	46
18 680	42,3	20 129	40,9	27 421	47,4	23 572	44,8	47
8 830	20,0	9 997	20,3	10 220	17,7	10 536	20,0	48
x	x	x	x	16 717	28,9	13 083	24,9	49
8 013	18,2	x	x	9 233	16,0	9 568	18,2	50
26,89	x	29,10	x	35,66	x	31,51	x	51

## Noch: 2. Arbeitskosten im Produzierenden Gewerbe und im Dienstleistungsbereich 2004

Lfd. Nr.	Arbeitskostenart	Arbeitskosten			
		10 und mehr		10 – 49	
		EUR	%	EUR	%
<b>22 Verlagsgewerbe, Druckgewerbe, Vervielfältigung</b>					
<b>1</b>	<b>Arbeitskosten insgesamt</b>	<b>48 724</b>	<b>100</b>	<b>38 507</b>	<b>100</b>
2	Arbeitskosten abzüglich erstattete Lohn- und Gehaltszahlungen dem Arbeitgeber erstattete Lohn- und Gehaltszahlungen	48 670	99,9	38 435	99,8
3	Arbeitnehmerentgelt	/	/	/	/
4	Bruttolöhne und -gehälter	48 631	99,8	38 481	99,9
5	Bruttolöhne und -gehälter (ohne Auszubildende)	37 883	77,8	30 540	79,3
6	Entgelt für die geleistete Arbeitszeit <sup>2)</sup>	37 520	77,0	30 258	78,6
7	Sonderzahlungen insgesamt <sup>3)</sup>	28 008	57,5	23 503	61,0
8	darunter fest vereinbarte Sonderzahlungen	4 160	8,5	/	(6,2)
9	Leistungen zur Vermögensbildung der Arbeitnehmer	3 330	6,8	/	/
10	Vergütung für nicht gearbeitete Tage	247	0,5	(230)	(0,6)
11	Urlaubsvergütung	4 752	9,8	3 778	9,8
12	Vergütung gesetzlicher Feiertage	3 783	7,8	3 005	7,8
13	Vergütung sonstiger betrieblicher oder tariflicher arbeitsfreier Tage	880	1,8	723	1,9
14	Sachleistungen <sup>4)</sup>	/	/	/	/
15	darunter steuerlicher Wert der privaten Nutzung von Firmen-/Dienstwagen	(352)	(0,7)	/	/
16	Bruttolöhne und -gehälter der Auszubildenden	(217)	(0,4)	/	/
17	Sozialbeiträge der Arbeitgeber	/	(0,7)	/	/
18	tatsächliche Sozialbeiträge der Arbeitgeber (ohne Auszubildende) <sup>5)</sup>	10 747	22,1	(7 941)	20,6
19	gesetzliche Arbeitgeberbeiträge zur Sozialversicherung	8 623	17,7	(6 712)	17,4
20	Rentenversicherungsbeiträge	7 328	15,0	6 135	15,9
21	darunter Aufstockungsbeiträge zur Rentenversicherung im Rahmen der Altersteilzeit	3 437	7,1	2 804	7,3
22	Arbeitslosenversicherungsbeiträge	(53)	(0,1)	/	/
23	Kranken- und Pflegeversicherungsbeiträge	1 106	2,3	(865)	2,2
24	Beiträge zur Berufsgenossenschaft	2 401	4,9	2 137	5,6
25	Umlage für das Insolvenzgeld	269	0,6	(247)	(0,6)
26	sonstige gesetzliche Aufwendungen	96	0,2	(79)	0,2
27	Aufwendungen für die betriebliche Altersversorgung	/	/	/	/
28	Aufwendungen für betriebliche Ruhegeldzusagen	/	/	/	/
29	Zuwendungen an Pensionskassen	/	/	/	/
30	Zuwendungen an Unterstützungskassen	(139)	(0,3)	/	/
31	Beiträge zur Direktversicherung	/	/	/	/
32	Beiträge an Pensionsfonds	(167)	(0,3)	/	/
33	sonstige Aufwendungen für die Alterssicherung	/	/	/	/
34	unterstellte Sozialbeiträge der Arbeitgeber (ohne Auszubildende) <sup>6)</sup>	/	/	/	/
35	Lohn- und Gehaltsfortzahlung	(2 038)	(4,2)	/	/
36	Lohn- und Gehaltsfortzahlung im Krankheitsfall	871	1,8	(569)	(1,5)
37	Arbeitgeberzuschüsse zum Mutterschaftsgeld	849	1,7	(561)	(1,5)
38	unterstellte Sozialbeiträge zur Alters- und Gesundheitsvorsorge	/	/	/	/
39	Zahlungen an aus dem Unternehmen ausscheidende Arbeitnehmer	-	-	-	-
40	Entlassungsentschädigungen	/	/	/	/
41	Aufstockungsbeiträge zu Lohn und Gehalt im Rahmen der Altersteilzeit	/	/	/	/
42	sonstige freiwillige Sozialleistungen der Arbeitgeber	(141)	(0,3)	/	/
43	Sozialbeiträge der Arbeitgeber für Auszubildende	/	/	/	/
44	Kosten für die berufliche Aus- und Weiterbildung	/	(0,2)	/	/
45	sonstige Aufwendungen <sup>7)</sup>	/	/	/	/
46	Nachrichtlich:				
47	Personalnebenkosten insgesamt <sup>8)</sup>	20 716	42,5	(15 004)	39,0
48	darunter gesetzliche Personalnebenkosten <sup>9)</sup>	9 079	18,6	7 428	19,3
49	Lohnnebenkosten insgesamt <sup>10)</sup>	x	x	x	x
50	darunter gesetzliche Lohnnebenkosten <sup>11)</sup>	8 199	16,8	6 704	17,4
51	Arbeitskosten je geleistete Arbeitsstunde	30,15	x	23,10	x

**nach Arbeitskostenarten, Wirtschaftszweigen und Unternehmensgrößenklassen**

je vollbeschäftigten Arbeitnehmer <sup>1)</sup> in Betrieben von Unternehmen mit ... Beschäftigten								Lfd. Nr.
50 – 249		250 – 499		500 – 999		1 000 und mehr		
EUR	%	EUR	%	EUR	%	EUR	%	
<b>von bespielten Ton-, Bild- und Datenträgern</b>								
<b>51 382</b>	<b>100</b>	<b>55 123</b>	<b>100</b>	<b>59 730</b>	<b>100</b>	<b>49 692</b>	<b>100</b>	<b>1</b>
51 280	99,8	55 119	100,0	59 730	100,0	49 690	100,0	2
/	/	/	/	–	–	2	0	3
51 286	99,8	55 018	99,8	59 621	99,8	49 505	99,6	4
39 903	77,7	42 155	76,5	45 681	76,5	38 692	77,9	5
39 358	76,6	41 789	75,8	45 338	75,9	38 537	77,6	6
29 451	57,3	30 422	55,2	33 676	56,4	27 751	55,8	7
(4 210)	8,2	/	/	5 201	8,7	5 193	10,5	8
(3 419)	(6,7)	(4 091)	(7,4)	4 544	7,6	4 514	9,1	9
250	0,5	253	(0,5)	265	0,4	256	0,5	10
5 099	9,9	(5 008)	9,1	5 949	10,0	4 858	9,8	11
4 071	7,9	(4 000)	7,3	4 709	7,9	3 853	7,8	12
935	1,8	960	1,7	1 087	1,8	859	1,7	13
/	/	/	/	153	0,3	146	0,3	14
/	/	/	/	247	0,4	479	1,0	15
/	/	/	/	54	0,1	92	0,2	16
/	/	/	/	344	0,6	155	0,3	17
11 383	22,2	(12 863)	(23,3)	13 940	23,3	10 813	21,8	18
9 011	17,5	(10 579)	(19,2)	10 873	18,2	8 298	16,7	19
7 802	15,2	8 103	14,7	8 956	15,0	6 894	13,9	20
3 675	7,2	3 882	7,0	4 230	7,1	3 247	6,5	21
/	/	/	/	119	0,2	38	0,1	22
1 201	2,3	1 279	2,3	1 355	2,3	1 050	2,1	23
2 519	4,9	2 513	4,6	2 891	4,8	2 252	4,5	24
(279)	(0,5)	(284)	(0,5)	347	0,6	228	0,5	25
106	0,2	(107)	0,2	112	0,2	87	0,2	26
/	/	/	/	20	0	29	0,1	27
/	/	/	/	1 916	3,2	1 404	2,8	28
/	/	/	/	1 443	2,4	930	1,9	29
/	/	/	/	180	0,3	292	0,6	30
/	/	/	/	129	0,2	25	0,1	31
/	/	/	/	128	0,2	136	0,3	32
/	/	/	/	–	–	–	–	33
/	/	/	/	37	0,1	21	0	34
/	/	(2 193)	(4,0)	2 980	5,0	2 480	5,0	35
(877)	(1,7)	(1 179)	(2,1)	1 433	2,4	807	1,6	36
(842)	(1,6)	(1 149)	(2,1)	1 421	2,4	790	1,6	37
/	/	/	/	12	0	16	0	38
–	–	–	–	–	–	–	–	39
/	/	/	/	1 473	2,5	1 625	3,3	40
/	/	/	/	1 118	1,9	1 457	2,9	41
/	/	/	/	355	0,6	168	0,3	42
/	/	/	/	74	0,1	48	0,1	43
/	/	/	/	87	0,1	35	0,1	44
/	/	/	/	103	0,2	125	0,3	45
/	/	/	/	5	0	61	0,1	46
21 931	42,7	(24 701)	44,8	26 054	43,6	21 941	44,2	47
9 614	18,7	10 243	18,6	11 477	19,2	8 559	17,2	48
x	x	x	x	14 392	24,1	11 154	22,4	49
8 679	16,9	9 282	16,8	10 389	17,4	7 701	15,5	50
32,18	x	34,05	x	39,46	x	30,61	x	51



## Noch: 2. Arbeitskosten im Produzierenden Gewerbe und im Dienstleistungsbereich 2004

Lfd. Nr.	Arbeitskostenart	Arbeitskosten			
		10 und mehr		10 – 49	
		EUR	%	EUR	%
<b>23 Kokerei, Mineralölverarbeitung, Herstellung</b>					
<b>1</b>	<b>Arbeitskosten insgesamt</b>	<b>75 322</b>	<b>100</b>	<b>79 187</b>	<b>100</b>
2	Arbeitskosten abzüglich erstattete Lohn- und Gehaltszahlungen dem Arbeitgeber erstattete Lohn- und Gehaltszahlungen	75 315	100,0	79 072	99,9
3	Arbeitnehmerentgelt	8	0,0	115	0,1
4	Bruttolöhne und -gehälter	75 155	99,8	75 577	95,4
5	Bruttolöhne und -gehälter (ohne Auszubildende)	58 614	77,8	48 929	61,8
6	Entgelt für die geleistete Arbeitszeit <sup>2)</sup>	58 155	77,2	48 778	61,6
7	Sonderzahlungen insgesamt <sup>3)</sup>	41 056	54,5	37 410	47,2
8	darunter fest vereinbarte Sonderzahlungen	9 123	12,1	4 230	5,3
9	Leistungen zur Vermögensbildung der Arbeitnehmer	4 048	5,4	2 083	2,6
10	Vergütung für nicht gearbeitete Tage	225	0,3	246	0,3
11	Urlaubsvergütung	7 630	10,1	6 261	7,9
12	Vergütung gesetzlicher Feiertage	5 659	7,5	5 060	6,4
13	Vergütung sonstiger betrieblicher oder tariflicher arbeitsfreier Tage	1 342	1,8	1 193	1,5
14	Sachleistungen <sup>4)</sup>	629	0,8	9	0
15	darunter steuerlicher Wert der privaten Nutzung von Firmen-/Dienstwagen	120	0,2	630	0,8
16	Bruttolöhne und -gehälter der Auszubildenden	79	0,1	549	0,7
17	Sozialbeiträge der Arbeitgeber	459	0,6	151	0,2
18	tatsächliche Sozialbeiträge der Arbeitgeber (ohne Auszubildende) <sup>5)</sup>	16 541	22,0	26 648	33,7
19	gesetzliche Arbeitgeberbeiträge zur Sozialversicherung	13 912	18,5	24 446	30,9
20	Rentenversicherungsbeiträge	11 118	14,8	8 901	11,2
21	darunter Aufstockungsbeiträge zur Rentenversicherung im Rahmen der Altersteilzeit	5 049	6,7	4 213	5,3
22	Arbeitslosenversicherungsbeiträge	124	0,2	92	0,1
23	Kranken- und Pflegeversicherungsbeiträge	1 685	2,2	1 326	1,7
24	Beiträge zur Berufsgenossenschaft	3 085	4,1	2 768	3,5
25	Umlage für das Insolvenzgeld	1 140	1,5	467	0,6
26	sonstige gesetzliche Aufwendungen	153	0,2	117	0,1
27	Aufwendungen für die betriebliche Altersversorgung	5	0	8	0
28	Aufwendungen für betriebliche Ruhegeldzusagen	2 794	3,7	15 545	19,6
29	Zuwendungen an Pensionskassen	2 364	3,1	14 042	17,7
30	Zuwendungen an Unterstützungskassen	143	0,2	579	0,7
31	Beiträge zur Direktversicherung	17	0	653	0,8
32	Beiträge an Pensionsfonds	112	0,1	196	0,2
33	sonstige Aufwendungen für die Alterssicherung	143	0,2	–	–
34	unterstellte Sozialbeiträge der Arbeitgeber (ohne Auszubildende) <sup>6)</sup>	16	0	76	0,1
35	Lohn- und Gehaltsfortzahlung	2 514	3,3	2 166	2,7
36	Lohn- und Gehaltsfortzahlung im Krankheitsfall	1 585	2,1	1 144	1,4
37	Arbeitgeberzuschüsse zum Mutterschaftsgeld	1 566	2,1	1 144	1,4
38	unterstellte Sozialbeiträge zur Alters- und Gesundheitsvorsorge	20	0	–	–
39	Zahlungen an aus dem Unternehmen ausscheidende Arbeitnehmer	–	–	–	–
40	Entlassungsentschädigungen	908	1,2	1 022	1,3
41	Aufstockungsbeiträge zu Lohn und Gehalt im Rahmen der Altersteilzeit	378	0,5	834	1,1
42	sonstige freiwillige Sozialleistungen der Arbeitgeber	530	0,7	187	0,2
43	Sozialbeiträge der Arbeitgeber für Auszubildende	21	0	–	–
44	Kosten für die berufliche Aus- und Weiterbildung	115	0,2	36	0
45	sonstige Aufwendungen <sup>7)</sup>	155	0,2	3 430	4,3
46		12	0	181	0,2
Nachrichtlich:					
47	Personalnebenkosten insgesamt <sup>8)</sup>	34 266	45,5	41 777	52,8
48	darunter gesetzliche Personalnebenkosten <sup>9)</sup>	14 045	18,6	11 237	14,2
49	Lohnnebenkosten insgesamt <sup>10)</sup>	17 167	22,8	30 410	38,4
50	darunter gesetzliche Lohnnebenkosten <sup>11)</sup>	12 703	16,9	10 045	12,7
51	Arbeitskosten je geleistete Arbeitsstunde	47,12	x	45,64	x

## nach Arbeitskostenarten, Wirtschaftszweigen und Unternehmensgrößenklassen

je vollbeschäftigten Arbeitnehmer <sup>1)</sup> in Betrieben von Unternehmen mit ... Beschäftigten								Lfd. Nr.
50 – 249		250 – 499		500 – 999		1 000 und mehr		
EUR	%	EUR	%	EUR	%	EUR	%	
<b>und Verarbeitung von Spalt- und Brutstoffen</b>								
.	.	.	.	.	.	76 227	100	1
.	.	.	.	.	.	76 227	100,0	2
.	.	.	.	.	.	–	–	3
.	.	.	.	.	.	76 135	99,9	4
.	.	.	.	.	.	59 278	77,8	5
.	.	.	.	.	.	58 778	77,1	6
.	.	.	.	.	.	41 325	54,2	7
.	.	.	.	.	.	9 475	12,4	8
.	.	.	.	.	.	4 110	5,4	9
.	.	.	.	.	.	230	0,3	10
.	.	.	.	.	.	7 701	10,1	11
.	.	.	.	.	.	5 714	7,5	12
.	.	.	.	.	.	1 352	1,8	13
.	.	.	.	.	.	635	0,8	14
.	.	.	.	.	.	47	0,1	15
.	.	.	.	.	.	5	0	16
.	.	.	.	.	.	500	0,7	17
.	.	.	.	.	.	16 857	22,1	18
.	.	.	.	.	.	14 117	18,5	19
.	.	.	.	.	.	11 400	15,0	20
.	.	.	.	.	.	5 141	6,7	21
.	.	.	.	.	.	135	0,2	22
.	.	.	.	.	.	1 715	2,2	23
.	.	.	.	.	.	3 142	4,1	24
.	.	.	.	.	.	1 246	1,6	25
.	.	.	.	.	.	157	0,2	26
.	.	.	.	.	.	–	–	27
.	.	.	.	.	.	2 716	3,6	28
.	.	.	.	.	.	2 383	3,1	29
.	.	.	.	.	.	117	0,2	30
.	.	.	.	.	.	–	–	31
.	.	.	.	.	.	91	0,1	32
.	.	.	.	.	.	110	0,1	33
.	.	.	.	.	.	16	0	34
.	.	.	.	.	.	2 615	3,4	35
.	.	.	.	.	.	1 610	2,1	36
.	.	.	.	.	.	1 592	2,1	37
.	.	.	.	.	.	18	0	38
.	.	.	.	.	.	–	–	39
.	.	.	.	.	.	981	1,3	40
.	.	.	.	.	.	408	0,5	41
.	.	.	.	.	.	573	0,8	42
.	.	.	.	.	.	24	0	43
.	.	.	.	.	.	126	0,2	44
.	.	.	.	.	.	89	0,1	45
.	.	.	.	.	.	3	0	46
.	.	.	.	.	.	34 902	45,8	47
.	.	.	.	.	.	14 363	18,8	48
.	.	.	.	.	.	17 449	22,9	49
.	.	.	.	.	.	13 010	17,1	50
.	.	.	.	.	.	48,26	x	51

## Noch: 2. Arbeitskosten im Produzierenden Gewerbe und im Dienstleistungsbereich 2004

Lfd. Nr.	Arbeitskostenart	Arbeitskosten			
		10 und mehr		10 – 49	
		EUR	%	EUR	%
<b>24 Chemische</b>					
<b>1</b>	<b>Arbeitskosten insgesamt</b>	<b>67 127</b>	<b>100</b>	<b>44 362</b>	<b>100</b>
2	Arbeitskosten abzüglich erstattete Lohn- und Gehaltszahlungen	67 075	99,9	43 972	99,1
3	dem Arbeitgeber erstattete Lohn- und Gehaltszahlungen	/	/	/	/
4	Arbeitnehmerentgelt	66 538	99,1	44 198	99,6
5	Bruttolöhne und -gehälter	48 569	72,4	35 599	80,2
6	Bruttolöhne und -gehälter (ohne Auszubildende)	48 128	71,7	35 434	79,9
7	Entgelt für die geleistete Arbeitszeit <sup>2)</sup>	34 403	51,3	27 506	62,0
8	Sonderzahlungen insgesamt <sup>3)</sup>	6 771	10,1	(2 508)	(5,7)
9	darunter fest vereinbarte Sonderzahlungen	3 519	5,2	/	/
10	Leistungen zur Vermögensbildung der Arbeitnehmer	310	0,5	/	(0,5)
11	Vergütung für nicht gearbeitete Tage	5 931	8,8	4 566	10,3
12	Urlaubsvergütung	4 532	6,8	3 670	8,3
13	Vergütung gesetzlicher Feiertage	1 111	1,7	859	1,9
14	Vergütung sonstiger betrieblicher oder tariflicher arbeitsfreier Tage	289	0,4	/	/
15	Sachleistungen <sup>4)</sup>	713	1,1	/	/
16	darunter steuerlicher Wert der privaten Nutzung von Firmen-/Dienstwagen	(338)	(0,5)	/	/
17	Bruttolöhne und -gehälter der Auszubildenden	441	0,7	/	/
18	Sozialbeiträge der Arbeitgeber	17 968	26,8	8 599	19,4
19	tatsächliche Sozialbeiträge der Arbeitgeber (ohne Auszubildende) <sup>5)</sup>	15 157	22,6	7 553	17,0
20	gesetzliche Arbeitgeberbeiträge zur Sozialversicherung	9 412	14,0	7 095	16,0
21	Rentenversicherungsbeiträge	4 386	6,5	3 249	7,3
22	darunter Aufstockungsbeiträge zur Rentenversicherung im Rahmen der Altersteilzeit	215	0,3	/	/
23	Arbeitslosenversicherungsbeiträge	1 416	2,1	1 064	2,4
24	Kranken- und Pflegeversicherungsbeiträge	2 893	4,3	2 312	5,2
25	Beiträge zur Berufsgenossenschaft	566	0,8	(380)	(0,9)
26	Umlage für das Insolvenzgeld	121	0,2	(85)	(0,2)
27	sonstige gesetzliche Aufwendungen	30	0,0	/	/
28	Aufwendungen für die betriebliche Altersversorgung	5 745	8,6	/	/
29	Aufwendungen für betriebliche Ruhegeldzusagen	4 592	6,8	/	/
30	Zuwendungen an Pensionskassen	563	0,8	/	/
31	Zuwendungen an Unterstützungskassen	/	/	/	/
32	Beiträge zur Direktversicherung	(123)	(0,2)	/	/
33	Beiträge an Pensionsfonds	/	/	–	–
34	sonstige Aufwendungen für die Alterssicherung	242	0,4	/	/
35	unterstellte Sozialbeiträge der Arbeitgeber (ohne Auszubildende) <sup>6)</sup>	2 701	4,0	/	/
36	Lohn- und Gehaltsfortzahlung	1 296	1,9	/	(1,7)
37	Lohn- und Gehaltsfortzahlung im Krankheitsfall	1 263	1,9	(707)	(1,6)
38	Arbeitgeberzuschüsse zum Mutterschaftsgeld	(33)	(0)	/	/
39	unterstellte Sozialbeiträge zur Alters- und Gesundheitsvorsorge	–	–	–	–
40	Zahlungen an aus dem Unternehmen ausscheidende Arbeitnehmer	1 353	2,0	/	/
41	Entlassungsentschädigungen	(766)	(1,1)	/	/
42	Aufstockungsbeiträge zu Lohn und Gehalt im Rahmen der Altersteilzeit	587	0,9	/	/
43	sonstige freiwillige Sozialleistungen der Arbeitgeber	(52)	(0,1)	/	/
44	Sozialbeiträge der Arbeitgeber für Auszubildende	110	0,2	/	/
45	Kosten für die berufliche Aus- und Weiterbildung	440	0,7	/	/
46	sonstige Aufwendungen <sup>7)</sup>	(149)	(0,2)	/	/
Nachrichtlich:					
47	Personalnebenkosten insgesamt <sup>8)</sup>	32 724	48,7	16 856	38,0
48	darunter gesetzliche Personalnebenkosten <sup>9)</sup>	11 819	17,6	8 696	19,6
49	Lohnnebenkosten insgesamt <sup>10)</sup>	18 998	28,3	x	x
50	darunter gesetzliche Lohnnebenkosten <sup>11)</sup>	10 708	16,0	x	x
51	Arbeitskosten je geleistete Arbeitsstunde	41,32	x	25,88	x

**nach Arbeitskostenarten, Wirtschaftszweigen und Unternehmensgrößenklassen**

je vollbeschäftigten Arbeitnehmer <sup>1)</sup> in Betrieben von Unternehmen mit ... Beschäftigten								Lfd. Nr.
50 – 249		250 – 499		500 – 999		1 000 und mehr		
EUR	%	EUR	%	EUR	%	EUR	%	
<b>Industrie</b>								
<b>55 658</b>	<b>100</b>	<b>60 895</b>	<b>100</b>	<b>63 551</b>	<b>100</b>	<b>75 528</b>	<b>100</b>	<b>1</b>
55 486	99,7	60 889	100,0	63 528	100,0	75 527	100,0	2
/	/	/	/	/	/	1	0	3
55 300	99,4	60 436	99,2	63 141	99,4	74 736	99,0	4
41 571	74,7	46 384	76,2	47 502	74,7	52 936	70,1	5
41 387	74,4	46 104	75,7	47 115	74,1	52 329	69,3	6
30 152	54,2	33 793	55,5	34 728	54,6	36 518	48,4	7
(5 130)	(9,2)	(5 426)	8,9	(5 451)	8,6	8 407	11,1	8
(3 208)	(5,8)	3 566	5,9	4 079	6,4	3 573	4,7	9
(299)	(0,5)	(324)	(0,5)	350	0,5	304	0,4	10
5 144	9,2	5 791	9,5	6 049	9,5	6 317	8,4	11
3 992	7,2	4 592	7,5	4 676	7,4	4 738	6,3	12
971	1,7	1 091	1,8	1 122	1,8	1 182	1,6	13
/	/	/	/	/	/	397	0,5	14
/	/	/	/	(537)	(0,8)	784	1,0	15
/	/	/	/	/	/	227	0,3	16
/	/	/	/	(387)	(0,6)	607	0,8	17
13 729	24,7	14 052	23,1	15 639	24,6	21 800	28,9	18
11 150	20,0	11 249	18,5	13 245	20,8	18 627	24,7	19
8 213	14,8	8 715	14,3	9 303	14,6	10 209	13,5	20
3 792	6,8	4 172	6,9	4 285	6,7	4 769	6,3	21
/	/	(188)	(0,3)	/	/	301	0,4	22
1 228	2,2	1 348	2,2	1 394	2,2	1 534	2,0	23
2 576	4,6	2 517	(4,1)	2 809	4,4	3 157	4,2	24
(490)	(0,9)	(539)	(0,9)	(685)	(1,1)	576	0,8	25
97	0,2	116	0,2	120	0,2	134	0,2	26
/	/	/	/	/	/	39	0,1	27
/	/	/	/	(3 943)	(6,2)	8 418	11,1	28
/	/	/	/	/	/	6 799	9,0	29
/	/	/	/	/	/	926	1,2	30
/	/	/	/	/	/	201	0,3	31
/	/	/	/	/	/	84	0,1	32
/	/	/	/	/	/	10	0	33
/	/	/	/	/	/	398	0,5	34
(2 534)	(4,6)	/	(4,5)	2 297	3,6	3 021	4,0	35
1 147	(2,1)	(1 412)	2,3	1 274	2,0	1 379	1,8	36
(1 116)	(2,0)	(1 381)	(2,3)	1 243	2,0	1 345	1,8	37
/	/	/	/	/	/	34	0	38
-	-	-	-	-	-	-	-	39
/	/	/	/	(974)	(1,5)	1 570	2,1	40
/	/	/	/	/	/	798	1,1	41
/	/	(482)	(0,8)	(470)	(0,7)	772	1,0	42
/	/	/	/	/	/	72	0,1	43
/	/	/	/	(97)	(0,2)	152	0,2	44
/	/	/	/	/	/	653	0,9	45
/	/	/	/	/	/	139	0,2	46
25 506	45,8	27 102	44,5	28 822	45,4	39 010	51,6	47
10 331	18,6	11 218	18,4	11 699	18,4	12 770	16,9	48
x	x	x	x	x	x	23 199	30,7	49
9 360	16,8	10 127	16,6	10 577	16,6	11 588	15,3	50
33,25	x	36,31	x	38,66	x	47,73	x	51

## Noch: 2. Arbeitskosten im Produzierenden Gewerbe und im Dienstleistungsbereich 2004

Lfd. Nr.	Arbeitskostenart	Arbeitskosten			
		10 und mehr		10 – 49	
		EUR	%	EUR	%
<b>25 Herstellung von Gummi-</b>					
<b>1</b>	<b>Arbeitskosten insgesamt</b>	<b>44 228</b>	<b>100</b>	<b>(36 636)</b>	<b>100</b>
2	Arbeitskosten abzüglich erstattete Lohn- und Gehaltszahlungen	44 187	99,9	(36 522)	99,7
3	dem Arbeitgeber erstattete Lohn- und Gehaltszahlungen	/	/	/	/
4	Arbeitnehmerentgelt	44 062	99,6	(36 543)	99,7
5	Bruttolöhne und -gehälter	34 839	78,8	(29 464)	80,4
6	Bruttolöhne und -gehälter (ohne Auszubildende)	34 559	78,1	(29 329)	80,1
7	Entgelt für die geleistete Arbeitszeit <sup>2)</sup>	26 385	59,7	(23 297)	63,6
8	Sonderzahlungen insgesamt <sup>3)</sup>	3 142	7,1	/	/
9	darunter fest vereinbarte Sonderzahlungen	2 339	5,3	/	/
10	Leistungen zur Vermögensbildung der Arbeitnehmer	247	0,6	/	/
11	Vergütung für nicht gearbeitete Tage	4 492	10,2	(3 841)	10,5
12	Urlaubsvergütung	3 518	8,0	(3 068)	8,4
13	Vergütung gesetzlicher Feiertage	844	1,9	(720)	2,0
14	Vergütung sonstiger betrieblicher oder tariflicher arbeitsfreier Tage	(129)	(0,3)	/	/
15	Sachleistungen <sup>4)</sup>	(294)	(0,7)	/	/
16	darunter steuerlicher Wert der privaten Nutzung von Firmen-/Dienstwagen	(223)	(0,5)	/	/
17	Bruttolöhne und -gehälter der Auszubildenden	(280)	(0,6)	/	/
18	Sozialbeiträge der Arbeitgeber	9 223	20,9	(7 079)	19,3
19	tatsächliche Sozialbeiträge der Arbeitgeber (ohne Auszubildende) <sup>5)</sup>	7 687	17,4	(6 232)	17,0
20	gesetzliche Arbeitgeberbeiträge zur Sozialversicherung	7 079	16,0	(6 047)	16,5
21	Rentenversicherungsbeiträge	3 182	7,2	(2 643)	7,2
22	darunter Aufstockungsbeiträge zur Rentenversicherung im Rahmen der Altersteilzeit	/	/	/	/
23	Arbeitslosenversicherungsbeiträge	1 019	2,3	(851)	2,3
24	Kranken- und Pflegeversicherungsbeiträge	2 296	5,2	(2 012)	5,5
25	Beiträge zur Berufsgenossenschaft	485	1,1	(450)	(1,2)
26	Umlage für das Insolvenzgeld	84	0,2	(73)	0,2
27	sonstige gesetzliche Aufwendungen	/	/	/	/
28	Aufwendungen für die betriebliche Altersversorgung	(607)	(1,4)	/	/
29	Aufwendungen für betriebliche Ruhegeldzusagen	/	/	/	/
30	Zuwendungen an Pensionskassen	/	/	/	/
31	Zuwendungen an Unterstützungskassen	/	/	/	/
32	Beiträge zur Direktversicherung	(134)	(0,3)	/	/
33	Beiträge an Pensionsfonds	/	/	-	-
34	sonstige Aufwendungen für die Alterssicherung	/	/	/	/
35	unterstellte Sozialbeiträge der Arbeitgeber (ohne Auszubildende) <sup>6)</sup>	1 467	3,3	/	(2,2)
36	Lohn- und Gehaltsfortzahlung	1 005	2,3	(650)	(1,8)
37	Lohn- und Gehaltsfortzahlung im Krankheitsfall	994	2,2	(647)	(1,8)
38	Arbeitgeberzuschüsse zum Mutterschaftsgeld	/	/	/	/
39	unterstellte Sozialbeiträge zur Alters- und Gesundheitsvorsorge	-	-	-	-
40	Zahlungen an aus dem Unternehmen ausscheidende Arbeitnehmer	/	/	/	/
41	Entlassungsentschädigungen	/	/	/	/
42	Aufstockungsbeiträge zu Lohn und Gehalt im Rahmen der Altersteilzeit	(132)	(0,3)	/	/
43	sonstige freiwillige Sozialleistungen der Arbeitgeber	/	/	/	/
44	Sozialbeiträge der Arbeitgeber für Auszubildende	(69)	(0,2)	/	/
45	Kosten für die berufliche Aus- und Weiterbildung	/	/	/	/
46	sonstige Aufwendungen <sup>7)</sup>	/	/	/	/
Nachrichtlich:					
47	Personalnebenkosten insgesamt <sup>8)</sup>	17 843	40,3	(13 339)	36,4
48	darunter gesetzliche Personalnebenkosten <sup>9)</sup>	8 929	20,2	(7 417)	20,2
49	Lohnnebenkosten insgesamt <sup>10)</sup>	x	x	x	x
50	darunter gesetzliche Lohnnebenkosten <sup>11)</sup>	8 084	18,3	6 697	18,3
51	Arbeitskosten je geleistete Arbeitsstunde	26,55	x	(21,25)	x

**nach Arbeitskostenarten, Wirtschaftszweigen und Unternehmensgrößenklassen**

je vollbeschäftigten Arbeitnehmer <sup>1)</sup> in Betrieben von Unternehmen mit ... Beschäftigten								Lfd. Nr.
50 – 249		250 – 499		500 – 999		1 000 und mehr		
EUR	%	EUR	%	EUR	%	EUR	%	
<b>und Kunststoffwaren</b>								
<b>40 712</b>	<b>100</b>	<b>47 284</b>	<b>100</b>	<b>51 293</b>	<b>100</b>	<b>53 768</b>	<b>100</b>	<b>1</b>
40 682	99,9	47 260	99,9	51 256	99,9	53 750	100,0	2
/	/	/	/	/	/	(17)	(0)	3
40 620	99,8	47 030	99,5	50 860	99,2	53 568	99,6	4
32 140	78,9	36 849	77,9	39 444	76,9	42 514	79,1	5
31 879	78,3	36 496	77,2	38 994	76,0	42 211	78,5	6
24 712	60,7	27 620	58,4	29 104	56,7	31 014	57,7	7
(2 547)	(6,3)	(3 570)	7,5	(4 214)	8,2	4 900	9,1	8
(2 016)	(5,0)	(2 639)	/	(3 566)	7,0	(3 012)	5,6	9
(242)	(0,6)	(301)	(0,6)	(311)	(0,6)	283	0,5	10
4 108	10,1	4 716	10,0	5 036	9,8	5 592	10,4	11
3 244	8,0	3 668	7,8	3 915	7,6	4 291	8,0	12
784	1,9	890	1,9	957	1,9	1 014	1,9	13
/	/	/	/	/	/	(287)	(0,5)	14
/	/	/	/	/	(0,6)	(421)	(0,8)	15
/	/	/	/	(208)	(0,4)	348	(0,6)	16
/	/	/	/	/	/	304	0,6	17
8 481	20,8	10 181	21,5	11 416	22,3	11 053	20,6	18
7 197	17,7	8 463	17,9	9 132	17,8	8 832	16,4	19
6 725	16,5	7 735	16,4	7 865	15,3	7 994	14,9	20
2 971	7,3	3 495	7,4	3 640	7,1	3 720	6,9	21
/	/	/	/	/	/	98	0,2	22
952	2,3	1 133	2,4	(1 110)	2,2	1 210	2,3	23
2 209	5,4	2 546	5,4	(2 424)	(4,7)	2 529	4,7	24
(504)	(1,2)	/	/	/	/	434	0,8	25
75	0,2	(100)	(0,2)	103	0,2	95	0,2	26
/	/	/	/	/	/	(6)	(0)	27
/	/	/	/	/	/	(838)	(1,6)	28
/	/	/	/	/	/	/	/	29
/	/	/	/	/	/	(107)	(0,2)	30
/	/	/	/	/	/	(69)	(0,1)	31
/	/	/	/	/	/	(165)	(0,3)	32
/	/	/	/	-	-	(27)	(0,1)	33
/	/	/	/	/	/	(16)	(0)	34
/	(3,0)	/	(3,5)	/	/	2 144	4,0	35
(898)	2,2	(1 115)	(2,4)	1 275	2,5	1 361	2,5	36
(889)	2,2	(1 102)	(2,3)	1 260	2,5	1 342	2,5	37
/	/	/	/	/	/	19	(0)	38
-	-	-	-	-	-	-	-	39
/	/	/	/	/	/	(777)	(1,4)	40
/	/	/	/	/	/	321	(0,6)	41
/	/	/	/	/	/	(456)	(0,8)	42
/	/	/	/	/	/	(6)	(0)	43
/	/	/	/	/	/	77	0,1	44
/	/	/	/	(329)	(0,6)	135	0,3	45
/	/	/	/	/	/	(65)	(0,1)	46
15 999	39,3	19 664	41,6	22 189	43,3	22 753	42,3	47
8 407	20,7	9 740	20,6	10 097	19,7	10 368	19,3	48
x	x	x	x	x	x	11 557	21,5	49
7 623	18,7	8 850	18,7	9 140	17,8	9 355	17,4	50
24,00	x	29,75	x	(30,11)	x	34,48	x	51

## Noch: 2. Arbeitskosten im Produzierenden Gewerbe und im Dienstleistungsbereich 2004

Lfd. Nr.	Arbeitskostenart	Arbeitskosten			
		10 und mehr		10 – 49	
		EUR	%	EUR	%
<b>26 Glasgewerbe, Keramik,</b>					
<b>1</b>	<b>Arbeitskosten insgesamt</b>	<b>49 190</b>	<b>100</b>	<b>43 001</b>	<b>100</b>
2	Arbeitskosten abzüglich erstattete Lohn- und Gehaltszahlungen	49 120	99,9	42 952	99,9
3	dem Arbeitgeber erstattete Lohn- und Gehaltszahlungen	/	/	/	/
4	Arbeitnehmerentgelt	48 956	99,5	42 900	99,8
5	Bruttolöhne und -gehälter	36 822	74,9	33 737	78,5
6	Bruttolöhne und -gehälter (ohne Auszubildende)	36 590	74,4	33 668	78,3
7	Entgelt für die geleistete Arbeitszeit <sup>2)</sup>	27 855	56,6	26 445	61,5
8	Sonderzahlungen insgesamt <sup>3)</sup>	3 205	6,5	/	/
9	darunter fest vereinbarte Sonderzahlungen	2 574	5,2	/	/
10	Leistungen zur Vermögensbildung der Arbeitnehmer	300	0,6	(228)	(0,5)
11	Vergütung für nicht gearbeitete Tage	4 860	9,9	4 397	10,2
12	Urlaubsvergütung	3 769	7,7	(3 458)	8,0
13	Vergütung gesetzlicher Feiertage	901	1,8	837	1,9
14	Vergütung sonstiger betrieblicher oder tariflicher arbeitsfreier Tage	(189)	(0,4)	/	/
15	Sachleistungen <sup>4)</sup>	/	/	/	/
16	darunter steuerlicher Wert der privaten Nutzung von Firmen-/Dienstwagen	(241)	(0,5)	/	/
17	Bruttolöhne und -gehälter der Auszubildenden	(232)	(0,5)	/	/
18	Sozialbeiträge der Arbeitgeber	12 133	24,7	9 163	21,3
19	tatsächliche Sozialbeiträge der Arbeitgeber (ohne Auszubildende) <sup>5)</sup>	9 993	20,3	8 172	19,0
20	gesetzliche Arbeitgeberbeiträge zur Sozialversicherung	8 317	16,9	7 903	18,4
21	Rentenversicherungsbeiträge	3 469	7,1	3 167	7,4
22	darunter Aufstockungsbeiträge zur Rentenversicherung im Rahmen der Altersteilzeit	(39)	(0,1)	/	/
23	Arbeitslosenversicherungsbeiträge	1 142	2,3	1 043	2,4
24	Kranken- und Pflegeversicherungsbeiträge	2 527	5,1	2 399	5,6
25	Beiträge zur Berufsgenossenschaft	1 011	2,1	/	/
26	Umlage für das Insolvenzgeld	93	0,2	(84)	0,2
27	sonstige gesetzliche Aufwendungen	/	/	/	/
28	Aufwendungen für die betriebliche Altersversorgung	(1 676)	3,4	/	/
29	Aufwendungen für betriebliche Ruhegeldzusagen	(1 248)	(2,5)	/	/
30	Zuwendungen an Pensionskassen	/	/	/	/
31	Zuwendungen an Unterstützungskassen	/	/	–	–
32	Beiträge zur Direktversicherung	(146)	(0,3)	/	/
33	Beiträge an Pensionsfonds	/	/	–	–
34	sonstige Aufwendungen für die Alterssicherung	(57)	(0,1)	/	/
35	unterstellte Sozialbeiträge der Arbeitgeber (ohne Auszubildende) <sup>6)</sup>	(2 084)	(4,2)	/	/
36	Lohn- und Gehaltsfortzahlung	1 079	2,2	(798)	(1,9)
37	Lohn- und Gehaltsfortzahlung im Krankheitsfall	1 070	2,2	(785)	(1,8)
38	Arbeitgeberzuschüsse zum Mutterschaftsgeld	/	/	/	/
39	unterstellte Sozialbeiträge zur Alters- und Gesundheitsvorsorge	–	–	–	–
40	Zahlungen an aus dem Unternehmen ausscheidende Arbeitnehmer	/	/	/	/
41	Entlassungsentschädigungen	/	/	/	/
42	Aufstockungsbeiträge zu Lohn und Gehalt im Rahmen der Altersteilzeit	(180)	0,4	/	/
43	sonstige freiwillige Sozialleistungen der Arbeitgeber	/	/	/	/
44	Sozialbeiträge der Arbeitgeber für Auszubildende	(57)	(0,1)	/	/
45	Kosten für die berufliche Aus- und Weiterbildung	(122)	(0,2)	/	/
46	sonstige Aufwendungen <sup>7)</sup>	/	/	/	/
Nachrichtlich:					
47	Personalnebenkosten insgesamt <sup>8)</sup>	21 335	43,4	16 555	38,5
48	darunter gesetzliche Personalnebenkosten <sup>9)</sup>	10 297	20,9	9 539	22,2
49	Lohnnebenkosten insgesamt <sup>10)</sup>	x	x	x	x
50	darunter gesetzliche Lohnnebenkosten <sup>11)</sup>	9 396	19,1	8 701	20,2
51	Arbeitskosten je geleistete Arbeitsstunde	29,43	x	24,68	x

**nach Arbeitskostenarten, Wirtschaftszweigen und Unternehmensgrößenklassen**

je vollbeschäftigten Arbeitnehmer <sup>1)</sup> in Betrieben von Unternehmen mit ... Beschäftigten								Lfd. Nr.
50 – 249		250 – 499		500 – 999		1 000 und mehr		
EUR	%	EUR	%	EUR	%	EUR	%	
<b>Verarbeitung von Steinen und Erden</b>								
<b>45 705</b>	<b>100</b>	<b>52 888</b>	<b>100</b>	<b>51 124</b>	<b>100</b>	<b>55 250</b>	<b>100</b>	<b>1</b>
45 674	99,9	52 618	99,5	51 106	100,0	55 218	99,9	2
/	/	/	/	(18)	(0)	32	0,1	3
45 528	99,6	52 643	99,5	50 847	99,5	54 864	99,3	4
34 859	76,3	38 398	72,6	39 585	77,4	39 291	71,1	5
34 688	75,9	37 995	71,8	39 338	76,9	38 970	70,5	6
26 558	58,1	28 787	54,4	30 102	58,9	28 799	52,1	7
/	(6,4)	(3 251)	(6,1)	(3 692)	7,2	4 075	7,4	8
/	/	/	/	(2 810)	(5,5)	3 204	5,8	9
(299)	(0,7)	312	(0,6)	(255)	0,5	376	0,7	10
4 478	9,8	5 242	9,9	4 976	9,7	5 417	9,8	11
3 509	7,7	3 972	7,5	3 961	7,7	4 120	7,5	12
854	1,9	946	1,8	964	1,9	951	1,7	13
/	/	/	/	(51)	(0,1)	346	0,6	14
/	/	/	/	/	/	303	0,5	15
/	/	/	/	/	/	193	0,3	16
/	/	/	/	/	/	321	0,6	17
10 670	23,3	(14 245)	26,9	(11 262)	22,0	15 573	28,2	18
8 955	19,6	10 417	19,7	9 856	19,3	12 644	22,9	19
7 893	17,3	8 599	16,3	8 554	16,7	8 886	16,1	20
3 308	7,2	3 562	6,7	3 656	7,2	3 760	6,8	21
/	/	/	/	/	(0)	75	0,1	22
1 100	2,4	1 164	2,2	1 191	2,3	1 236	2,2	23
2 367	5,2	2 593	4,9	2 682	5,2	2 709	4,9	24
(996)	(2,2)	(856)	(1,6)	(907)	(1,8)	1 054	1,9	25
86	0,2	95	0,2	(102)	0,2	103	0,2	26
/	/	/	/	/	/	24	0	27
/	/	/	/	/	(2,5)	3 758	6,8	28
/	/	/	/	/	/	3 107	5,6	29
/	/	/	/	/	/	75	0,1	30
/	/	/	/	/	/	186	0,3	31
/	/	/	/	/	/	(271)	(0,5)	32
/	/	/	/	(0)	(0)	0	0	33
/	/	/	/	/	/	117	0,2	34
/	/	/	/	(1 347)	(2,6)	2 847	5,2	35
(981)	(2,1)	(1 233)	(2,3)	1 039	2,0	1 357	2,5	36
(978)	(2,1)	(1 218)	(2,3)	1 025	2,0	1 351	2,4	37
/	/	/	/	/	/	7	0	38
-	-	-	-	-	-	-	-	39
/	/	/	/	/	/	1 480	2,7	40
/	/	/	/	/	/	946	1,7	41
/	/	/	/	/	/	534	1,0	42
/	/	/	/	/	/	10	0	43
/	/	/	/	/	/	82	0,1	44
/	/	/	/	/	/	255	0,5	45
/	/	/	/	/	/	131	0,2	46
19 147	41,9	24 101	45,6	21 022	41,1	26 451	47,9	47
9 728	21,3	10 777	20,4	10 556	20,6	11 194	20,3	48
x	x	x	x	x	x	16 280	29,5	49
8 874	19,4	9 832	18,6	9 593	18,8	10 243	18,5	50
26,95	x	31,94	x	31,34	x	34,20	x	51



## Noch: 2. Arbeitskosten im Produzierenden Gewerbe und im Dienstleistungsbereich 2004

Lfd. Nr.	Arbeitskostenart	Arbeitskosten			
		10 und mehr		10 – 49	
		EUR	%	EUR	%
<b>27 Metallerzeugung</b>					
<b>1</b>	<b>Arbeitskosten insgesamt</b>	<b>55 067</b>	<b>100</b>	<b>39 057</b>	<b>100</b>
2	Arbeitskosten abzüglich erstattete Lohn- und Gehaltszahlungen dem Arbeitgeber erstattete Lohn- und Gehaltszahlungen	55 048	100,0	39 023	99,9
3	Arbeitnehmerentgelt	/	/	/	/
4	Bruttolöhne und -gehälter	54 659	99,3	38 926	99,7
5	Bruttolöhne und -gehälter (ohne Auszubildende)	41 267	74,9	30 666	78,5
6	Entgelt für die geleistete Arbeitszeit <sup>2)</sup>	40 882	74,2	30 427	77,9
7	Sonderzahlungen insgesamt <sup>3)</sup>	29 989	54,5	23 722	60,7
8	darunter fest vereinbarte Sonderzahlungen	4 556	8,3	/	/
9	Leistungen zur Vermögensbildung der Arbeitnehmer	3 934	7,1	/	/
10	Vergütung für nicht gearbeitete Tage	294	0,5	/	/
11	Urlaubsvergütung	5 728	10,4	(3 990)	10,2
12	Vergütung gesetzlicher Feiertage	4 514	8,2	(3 198)	8,2
13	Vergütung sonstiger betrieblicher oder tariflicher arbeitsfreier Tage	1 011	1,8	750	1,9
14	Sachleistungen <sup>4)</sup>	203	0,4	/	/
15	darunter steuerlicher Wert der privaten Nutzung von Firmen-/Dienstwagen	(316)	(0,6)	/	/
16	Bruttolöhne und -gehälter der Auszubildenden	(96)	(0,2)	/	/
17	Sozialbeiträge der Arbeitgeber	(385)	(0,7)	/	/
18	tatsächliche Sozialbeiträge der Arbeitgeber (ohne Auszubildende) <sup>5)</sup>	13 392	24,3	(8 259)	21,1
19	gesetzliche Arbeitgeberbeiträge zur Sozialversicherung	10 843	19,7	(7 411)	19,0
20	Rentenversicherungsbeiträge	8 914	16,2	(6 907)	17,7
21	darunter Aufstockungsbeiträge zur Rentenversicherung im Rahmen der Altersteilzeit	3 674	6,7	2 873	7,4
22	Arbeitslosenversicherungsbeiträge	(44)	0,1	/	/
23	Kranken- und Pflegeversicherungsbeiträge	1 200	2,2	938	2,4
24	Beiträge zur Berufsgenossenschaft	2 713	4,9	(2 267)	5,8
25	Umlage für das Insolvenzgeld	1 200	2,2	/	(1,9)
26	sonstige gesetzliche Aufwendungen	116	0,2	(79)	0,2
27	Aufwendungen für die betriebliche Altersversorgung	/	/	/	/
28	Aufwendungen für betriebliche Ruhegeldzusagen	1 929	3,5	/	/
29	Zuwendungen an Pensionskassen	1 621	2,9	/	/
30	Zuwendungen an Unterstützungskassen	/	/	/	/
31	Beiträge zur Direktversicherung	/	/	/	/
32	Beiträge an Pensionsfonds	(95)	(0,2)	/	/
33	sonstige Aufwendungen für die Alterssicherung	/	/	/	/
34	unterstellte Sozialbeiträge der Arbeitgeber (ohne Auszubildende) <sup>6)</sup>	/	/	/	/
35	Lohn- und Gehaltsfortzahlung	2 450	4,4	/	/
36	Lohn- und Gehaltsfortzahlung im Krankheitsfall	1 507	2,7	/	/
37	Arbeitgeberzuschüsse zum Mutterschaftsgeld	1 502	2,7	/	/
38	unterstellte Sozialbeiträge zur Alters- und Gesundheitsvorsorge	/	/	-	-
39	Zahlungen an aus dem Unternehmen ausscheidende Arbeitnehmer	-	-	-	-
40	Entlassungsentschädigungen	(902)	(1,6)	/	/
41	Aufstockungsbeiträge zu Lohn und Gehalt im Rahmen der Altersteilzeit	(747)	(1,4)	/	/
42	sonstige freiwillige Sozialleistungen der Arbeitgeber	156	0,3	/	/
43	Sozialbeiträge der Arbeitgeber für Auszubildende	(40)	(0,1)	-	-
44	Kosten für die berufliche Aus- und Weiterbildung	(99)	(0,2)	/	/
45	sonstige Aufwendungen <sup>7)</sup>	282	0,5	/	/
46		(127)	(0,2)	/	/
Nachrichtlich:					
47	Personalnebenkosten insgesamt <sup>8)</sup>	25 079	45,5	15 335	39,3
48	darunter gesetzliche Personalnebenkosten <sup>9)</sup>	11 432	20,8	(8 367)	21,4
49	Lohnnebenkosten insgesamt <sup>10)</sup>	14 186	25,8	x	x
50	darunter gesetzliche Lohnnebenkosten <sup>11)</sup>	10 421	18,9	x	x
51	Arbeitskosten je geleistete Arbeitsstunde	34,61	x	23,39	x

**nach Arbeitskostenarten, Wirtschaftszweigen und Unternehmensgrößenklassen**

je vollbeschäftigten Arbeitnehmer <sup>1)</sup> in Betrieben von Unternehmen mit ... Beschäftigten								Lfd. Nr.
50 – 249		250 – 499		500 – 999		1 000 und mehr		
EUR	%	EUR	%	EUR	%	EUR	%	
<b>und -bearbeitung</b>								
<b>49 573</b>	<b>100</b>	<b>54 866</b>	<b>100</b>	<b>54 966</b>	<b>100</b>	<b>59 303</b>	<b>100</b>	<b>1</b>
49 533	99,9	54 824	99,9	54 958	100,0	59 298	100,0	2
/	/	/	/	/	/	5	0	3
49 330	99,5	54 566	99,5	54 740	99,6	58 710	99,0	4
38 338	77,3	41 964	76,5	41 673	75,8	43 365	73,1	5
38 087	76,8	41 577	75,8	41 231	75,0	42 921	72,4	6
28 795	58,1	31 209	56,9	30 549	55,6	30 642	51,7	7
3 803	7,7	(4 445)	(8,1)	4 627	8,4	5 149	8,7	8
3 354	6,8	(3 724)	(6,8)	(3 841)	(7,0)	4 482	7,6	9
256	0,5	271	0,5	281	0,5	329	0,6	10
4 936	10,0	5 451	9,9	5 532	10,1	6 404	10,8	11
3 879	7,8	4 306	7,8	4 354	7,9	5 044	8,5	12
930	1,9	1 036	1,9	998	1,8	1 070	1,8	13
/	/	/	/	/	/	291	0,5	14
/	/	/	/	/	/	398	0,7	15
/	/	/	/	/	/	31	0,1	16
/	/	/	/	/	/	444	0,7	17
10 993	22,2	12 602	23,0	13 067	23,8	15 345	25,9	18
9 385	18,9	10 322	18,8	10 631	19,3	12 082	20,4	19
8 447	17,0	9 033	16,5	8 835	16,1	9 315	15,7	20
3 544	7,1	3 701	6,7	3 766	6,9	3 787	6,4	21
/	/	/	/	/	/	61	0,1	22
1 146	2,3	1 217	2,2	1 232	2,2	1 238	2,1	23
2 531	5,1	2 722	5,0	2 606	4,7	2 864	4,8	24
(1 112)	(2,2)	(1 263)	(2,3)	/	(2,0)	1 290	2,2	25
96	0,2	118	0,2	(99)	(0,2)	133	0,2	26
/	/	/	/	/	/	3	0	27
/	/	/	/	/	/	2 767	4,7	28
/	/	/	/	/	/	2 515	4,2	29
/	/	/	/	/	/	89	0,1	30
/	/	/	/	/	/	19	0	31
/	/	/	/	/	/	75	0,1	32
/	/	/	/	-	-	6	0	33
/	/	/	/	/	/	63	0,1	34
(1 545)	(3,1)	/	/	/	(4,2)	3 145	5,3	35
1 223	2,5	(1 293)	(2,4)	(1 282)	(2,3)	1 845	3,1	36
(1 218)	2,5	(1 290)	(2,4)	(1 270)	(2,3)	1 841	3,1	37
/	/	/	/	/	/	4	0	38
-	-	-	-	-	-	-	-	39
/	/	/	/	/	/	1 232	2,1	40
/	/	/	/	/	/	1 014	1,7	41
/	/	/	/	/	/	218	0,4	42
/	/	/	/	/	/	68	0,1	43
/	/	/	/	/	/	118	0,2	44
/	/	/	/	/	/	446	0,8	45
/	/	/	/	/	/	147	0,2	46
20 778	41,9	23 657	43,1	24 417	44,4	28 661	48,3	47
10 600	21,4	11 363	20,7	11 115	20,2	12 230	20,6	48
x	x	x	x	x	x	16 382	27,6	49
9 670	19,5	10 326	18,8	10 117	18,4	11 160	18,8	50
29,99	x	34,43	x	34,64	x	38,11	x	51

## Noch: 2. Arbeitskosten im Produzierenden Gewerbe und im Dienstleistungsbereich 2004

Lfd. Nr.	Arbeitskostenart	Arbeitskosten			
		10 und mehr		10 – 49	
		EUR	%	EUR	%
<b>28 Herstellung von</b>					
<b>1</b>	<b>Arbeitskosten insgesamt</b>	<b>46 230</b>	<b>100</b>	<b>(40 019)</b>	<b>100</b>
2	Arbeitskosten abzüglich erstattete Lohn- und Gehaltszahlungen dem Arbeitgeber erstattete Lohn- und Gehaltszahlungen	46 108	99,7	(39 869)	99,6
3	Arbeitnehmerentgelt	/	/	/	/
4	Bruttolöhne und -gehälter	46 024	99,6	(39 923)	99,8
5	Bruttolöhne und -gehälter (ohne Auszubildende)	36 290	78,5	(31 995)	80,0
6	Entgelt für die geleistete Arbeitszeit <sup>2)</sup>	35 992	77,9	(31 695)	79,2
7	Sonderzahlungen insgesamt <sup>3)</sup>	27 409	59,3	(24 815)	62,0
8	darunter fest vereinbarte Sonderzahlungen	3 365	7,3	/	/
9	Leistungen zur Vermögensbildung der Arbeitnehmer	2 793	6,0	/	/
10	Vergütung für nicht gearbeitete Tage	225	0,5	/	/
11	Urlaubsvergütung	4 628	10,0	(3 933)	9,8
12	Vergütung gesetzlicher Feiertage	3 612	7,8	(3 129)	7,8
13	Vergütung sonstiger betrieblicher oder tariflicher arbeitsfreier Tage	881	1,9	(768)	1,9
14	Sachleistungen <sup>4)</sup>	/	/	/	/
15	darunter steuerlicher Wert der privaten Nutzung von Firmen-/Dienstwagen	/	/	/	/
16	Bruttolöhne und -gehälter der Auszubildenden	(205)	(0,4)	/	/
17	Sozialbeiträge der Arbeitgeber	(298)	/	/	/
18	tatsächliche Sozialbeiträge der Arbeitgeber (ohne Auszubildende) <sup>5)</sup>	9 734	21,1	7 928	19,8
19	gesetzliche Arbeitgeberbeiträge zur Sozialversicherung	8 314	18,0	7 038	17,6
20	Rentenversicherungsbeiträge	7 603	16,4	6 814	17,0
21	darunter Aufstockungsbeiträge zur Rentenversicherung im Rahmen der Altersteilzeit	3 315	7,2	2 896	7,2
22	Arbeitslosenversicherungsbeiträge	/	/	/	/
23	Kranken- und Pflegeversicherungsbeiträge	1 071	2,3	945	2,4
24	Beiträge zur Berufsgenossenschaft	2 429	5,3	(2 200)	5,5
25	Umlage für das Insolvenzgeld	685	1,5	/	/
26	sonstige gesetzliche Aufwendungen	91	0,2	(82)	0,2
27	Aufwendungen für die betriebliche Altersversorgung	/	/	/	/
28	Aufwendungen für betriebliche Ruhegeldzusagen	(712)	(1,5)	/	/
29	Zuwendungen an Pensionskassen	/	/	/	/
30	Zuwendungen an Unterstützungskassen	/	/	/	/
31	Beiträge zur Direktversicherung	/	/	/	/
32	Beiträge an Pensionsfonds	(108)	(0,2)	/	/
33	sonstige Aufwendungen für die Alterssicherung	/	/	/	/
34	unterstellte Sozialbeiträge der Arbeitgeber (ohne Auszubildende) <sup>6)</sup>	/	/	/	/
35	Lohn- und Gehaltsfortzahlung	1 348	2,9	/	/
36	Lohn- und Gehaltsfortzahlung im Krankheitsfall	1 013	2,2	/	/
37	Arbeitgeberzuschüsse zum Mutterschaftsgeld	1 005	2,2	/	/
38	unterstellte Sozialbeiträge zur Alters- und Gesundheitsvorsorge	/	/	/	/
39	Zahlungen an aus dem Unternehmen ausscheidende Arbeitnehmer	-	-	-	-
40	Entlassungsentschädigungen	/	/	/	/
41	Aufstockungsbeiträge zu Lohn und Gehalt im Rahmen der Altersteilzeit	/	/	/	/
42	sonstige freiwillige Sozialleistungen der Arbeitgeber	/	/	/	/
43	Sozialbeiträge der Arbeitgeber für Auszubildende	/	/	/	/
44	Kosten für die berufliche Aus- und Weiterbildung	(72)	(0,2)	/	/
45	sonstige Aufwendungen <sup>7)</sup>	(121)	(0,3)	/	/
46	Nachrichtlich:				
47	Personalnebenkosten insgesamt <sup>8)</sup>	18 821	40,7	(15 204)	38,0
48	darunter gesetzliche Personalnebenkosten <sup>9)</sup>	9 497	20,5	8 315	20,8
49	Lohnnebenkosten insgesamt <sup>10)</sup>	x	x	x	x
50	darunter gesetzliche Lohnnebenkosten <sup>11)</sup>	8 616	18,6	x	x
51	Arbeitskosten je geleistete Arbeitsstunde	28,18	x	(23,21)	x

**nach Arbeitskostenarten, Wirtschaftszweigen und Unternehmensgrößenklassen**

je vollbeschäftigten Arbeitnehmer <sup>1)</sup> in Betrieben von Unternehmen mit ... Beschäftigten								Lfd. Nr.
50 – 249		250 – 499		500 – 999		1 000 und mehr		
EUR	%	EUR	%	EUR	%	EUR	%	
<b>Metallerzeugnissen</b>								
<b>46 459</b>	<b>100</b>	<b>50 492</b>	<b>100</b>	<b>49 496</b>	<b>100</b>	<b>50 809</b>	<b>100</b>	<b>1</b>
46 251	99,6	50 454	99,9	49 494	100,0	50 797	100,0	2
/	/	/	/	/	/	12	0	3
46 256	99,6	50 253	99,5	49 288	99,6	50 340	99,1	4
36 236	78,0	39 693	78,6	38 468	77,7	39 572	77,9	5
35 940	77,4	39 482	78,2	38 096	77,0	39 207	77,2	6
27 288	58,7	29 786	59,0	28 543	57,7	29 388	57,8	7
(3 304)	(7,1)	(3 995)	(7,9)	3 995	8,1	4 252	8,4	8
(2 635)	(5,7)	(3 305)	(6,5)	(3 183)	(6,4)	3 373	6,6	9
(237)	(0,5)	(241)	(0,5)	261	0,5	264	0,5	10
4 684	10,1	5 011	9,9	(5 092)	10,3	5 064	10,0	11
3 647	7,8	3 893	7,7	3 915	7,9	3 930	7,7	12
887	1,9	962	1,9	939	1,9	949	1,9	13
/	/	/	/	/	/	185	0,4	14
/	/	/	/	/	/	239	0,5	15
/	(0,6)	/	/	/	/	115	0,2	16
/	/	/	/	/	/	365	0,7	17
10 020	21,6	10 561	20,9	10 820	21,9	10 768	21,2	18
8 517	18,3	8 857	17,5	9 096	18,4	9 100	17,9	19
7 676	16,5	8 019	15,9	8 256	16,7	7 924	15,6	20
3 325	7,2	3 602	7,1	3 610	7,3	3 547	7,0	21
/	/	/	/	/	/	55	0,1	22
1 051	2,3	1 173	2,3	1 188	2,4	1 165	2,3	23
2 466	5,3	2 512	5,0	2 647	5,3	2 495	4,9	24
(727)	(1,6)	(624)	/	/	(1,4)	604	1,2	25
92	0,2	97	0,2	93	(0,2)	103	0,2	26
/	/	/	/	/	/	10	0	27
/	/	/	/	/	/	1 176	2,3	28
/	/	/	/	/	/	913	1,8	29
/	/	/	/	/	/	52	0,1	30
/	/	/	/	/	/	26	0,1	31
/	/	/	/	/	/	136	0,3	32
/	0	/	/	-	-	0	0	33
/	/	/	/	/	/	48	0,1	34
(1 430)	(3,1)	(1 652)	(3,3)	(1 632)	(3,3)	1 580	3,1	35
1 010	2,2	(1 191)	(2,4)	1 320	2,7	1 095	2,2	36
(1 002)	(2,2)	(1 179)	(2,3)	1 313	2,7	1 078	2,1	37
/	/	/	/	/	/	17	0,0	38
-	-	-	-	-	-	-	-	39
/	/	/	/	/	/	478	0,9	40
/	/	/	/	/	/	352	0,7	41
/	/	/	/	/	/	126	0,2	42
/	/	/	/	/	/	7	0,0	43
/	/	/	/	/	/	88	0,2	44
/	/	/	/	/	/	344	0,7	45
/	/	/	/	/	/	126	0,2	46
19 171	41,3	20 706	41,0	20 953	42,3	21 421	42,2	47
9 573	20,6	10 172	20,1	10 515	21,2	9 967	19,6	48
x	x	x	x	x	x	11 603	22,8	49
8 686	18,7	9 210	18,2	9 576	19,3	9 019	17,8	50
28,36	x	31,75	x	30,95	x	32,52	x	51

## Noch: 2. Arbeitskosten im Produzierenden Gewerbe und im Dienstleistungsbereich 2004

Lfd. Nr.	Arbeitskostenart	Arbeitskosten			
		10 und mehr		10 – 49	
		EUR	%	EUR	%
<b>29 Maschinenbau</b>					
<b>1</b>	<b>Arbeitskosten insgesamt</b>	<b>55 029</b>	<b>100</b>	<b>48 935</b>	<b>100</b>
2	Arbeitskosten abzüglich erstattete Lohn- und Gehaltszahlungen dem Arbeitgeber erstattete Lohn- und Gehaltszahlungen	54 995	99,9	48 837	99,8
3	Arbeitnehmerentgelt	/	/	/	/
4	Bruttolöhne und -gehälter	54 744	99,5	48 748	99,6
5	Bruttolöhne und -gehälter (ohne Auszubildende)	42 825	77,8	(39 361)	80,4
6	Entgelt für die geleistete Arbeitszeit <sup>2)</sup>	42 365	77,0	(39 015)	79,7
7	Sonderzahlungen insgesamt <sup>3)</sup>	32 256	58,6	30 071	61,5
8	darunter fest vereinbarte Sonderzahlungen	4 057	7,4	/	(6,8)
9	Leistungen zur Vermögensbildung der Arbeitnehmer	3 064	5,6	/	/
10	Vergütung für nicht gearbeitete Tage	252	0,5	(249)	(0,5)
11	Urlaubsvergütung	5 499	10,0	4 916	10,0
12	Vergütung gesetzlicher Feiertage	4 301	7,8	3 893	8,0
13	Vergütung sonstiger betrieblicher oder tariflicher arbeitsfreier Tage	1 039	1,9	955	2,0
14	Sachleistungen <sup>4)</sup>	(159)	(0,3)	/	/
15	darunter steuerlicher Wert der privaten Nutzung von Firmen-/Dienstwagen	(300)	(0,5)	/	/
16	Bruttolöhne und -gehälter der Auszubildenden	(197)	(0,4)	/	/
17	Sozialbeiträge der Arbeitgeber	(459)	(0,8)	/	/
18	tatsächliche Sozialbeiträge der Arbeitgeber (ohne Auszubildende) <sup>5)</sup>	11 920	21,7	9 387	19,2
19	gesetzliche Arbeitgeberbeiträge zur Sozialversicherung	10 119	18,4	8 126	16,6
20	Rentenversicherungsbeiträge	8 593	15,6	7 735	15,8
21	darunter Aufstockungsbeiträge zur Rentenversicherung im Rahmen der Altersteilzeit	3 900	7,1	3 457	7,1
22	Arbeitslosenversicherungsbeiträge	(56)	(0,1)	/	/
23	Kranken- und Pflegeversicherungsbeiträge	1 266	2,3	1 127	2,3
24	Beiträge zur Berufsgenossenschaft	2 697	4,9	2 445	5,0
25	Umlage für das Insolvenzgeld	605	1,1	(596)	(1,2)
26	sonstige gesetzliche Aufwendungen	108	0,2	99	0,2
27	Aufwendungen für die betriebliche Altersversorgung	/	/	/	/
28	Aufwendungen für betriebliche Ruhegeldzusagen	1 526	2,8	/	/
29	Zuwendungen an Pensionskassen	(1 109)	(2,0)	/	/
30	Zuwendungen an Unterstützungskassen	/	/	/	/
31	Beiträge zur Direktversicherung	/	/	/	/
32	Beiträge an Pensionsfonds	(178)	(0,3)	/	/
33	sonstige Aufwendungen für die Alterssicherung	/	/	/	/
34	unterstellte Sozialbeiträge der Arbeitgeber (ohne Auszubildende) <sup>6)</sup>	/	/	/	/
35	Lohn- und Gehaltsfortzahlung	1 688	3,1	(1 179)	(2,4)
36	Lohn- und Gehaltsfortzahlung im Krankheitsfall	1 129	2,1	(954)	(1,9)
37	Arbeitgeberzuschüsse zum Mutterschaftsgeld	1 117	2,0	(946)	(1,9)
38	unterstellte Sozialbeiträge zur Alters- und Gesundheitsvorsorge	/	/	/	/
39	Zahlungen an aus dem Unternehmen ausscheidende Arbeitnehmer	–	–	–	–
40	Entlassungsentschädigungen	(538)	(1,0)	/	/
41	Aufstockungsbeiträge zu Lohn und Gehalt im Rahmen der Altersteilzeit	(397)	(0,7)	/	/
42	sonstige freiwillige Sozialleistungen der Arbeitgeber	(141)	(0,3)	/	/
43	Sozialbeiträge der Arbeitgeber für Auszubildende	/	/	/	/
44	Kosten für die berufliche Aus- und Weiterbildung	(113)	(0,2)	/	/
45	sonstige Aufwendungen <sup>7)</sup>	(202)	(0,4)	/	/
46	Nachrichtlich:				
47	Personalnebenkosten insgesamt <sup>8)</sup>	22 773	41,4	18 864	38,5
48	darunter gesetzliche Personalnebenkosten <sup>9)</sup>	10 761	19,6	9 645	19,7
49	Lohnnebenkosten insgesamt <sup>10)</sup>	x	x	x	x
50	darunter gesetzliche Lohnnebenkosten <sup>11)</sup>	9 722	17,7	8 689	17,8
51	Arbeitskosten je geleistete Arbeitsstunde	33,72	x	29,02	x

**nach Arbeitskostenarten, Wirtschaftszweigen und Unternehmensgrößenklassen**

je vollbeschäftigten Arbeitnehmer <sup>1)</sup> in Betrieben von Unternehmen mit ... Beschäftigten								Lfd. Nr.
50 – 249		250 – 499		500 – 999		1 000 und mehr		
EUR	%	EUR	%	EUR	%	EUR	%	
<b>51 267</b>	<b>100</b>	<b>57 371</b>	<b>100</b>	<b>(56 972)</b>	<b>100</b>	<b>61 822</b>	<b>100</b>	<b>1</b>
51 244	100,0	57 344	100,0	(56 940)	99,9	61 808	100,0	2
/	/	/	/	/	/	/	/	3
51 049	99,6	57 097	99,5	(56 574)	99,3	61 426	99,4	4
40 474	78,9	44 766	78,0	(44 230)	77,6	46 457	75,1	5
40 083	78,2	44 234	77,1	(43 688)	76,7	45 914	74,3	6
31 032	60,5	(33 678)	58,7	(33 246)	58,4	34 004	55,0	7
/	(6,5)	(4 217)	(7,4)	(4 462)	7,8	5 279	8,5	8
(2 698)	(5,3)	(3 427)	(6,0)	(3 719)	6,5	3 443	5,6	9
(238)	(0,5)	264	0,5	251	(0,4)	269	0,4	10
5 244	10,2	(5 858)	10,2	(5 559)	9,8	5 974	9,7	11
4 143	8,1	(4 570)	8,0	(4 316)	7,6	4 606	7,5	12
999	1,9	(1 087)	1,9	(1 066)	1,9	1 104	1,8	13
/	/	/	/	/	/	265	0,4	14
/	/	/	/	/	/	388	0,6	15
/	/	/	/	/	/	146	0,2	16
/	/	/	/	/	/	543	0,9	17
10 574	20,6	12 331	21,5	(12 345)	21,7	14 970	24,2	18
9 047	17,6	10 266	17,9	(10 475)	18,4	12 642	20,4	19
8 325	16,2	8 928	15,6	8 770	15,4	9 218	14,9	20
3 711	7,2	4 091	7,1	3 959	6,9	4 298	7,0	21
/	/	/	/	/	/	126	0,2	22
1 203	2,3	1 335	2,3	1 290	2,3	1 389	2,2	23
2 664	5,2	2 732	4,8	2 734	4,8	2 864	4,6	24
627	1,2	(631)	(1,1)	(674)	(1,2)	529	0,9	25
107	0,2	118	0,2	(108)	(0,2)	110	0,2	26
/	/	/	/	/	/	28	0	27
/	/	/	/	/	/	3 424	5,5	28
/	/	/	/	/	/	2 679	4,3	29
/	/	/	/	/	/	(98)	(0,2)	30
/	/	/	/	/	/	(132)	(0,2)	31
/	/	/	/	/	/	281	0,5	32
/	/	/	0	/	/	(16)	(0)	33
/	/	/	/	/	/	217	0,4	34
(1 434)	2,8	/	(3,4)	(1 740)	(3,1)	2 189	3,5	35
(1 083)	(2,1)	(1 190)	(2,1)	(1 138)	(2,0)	1 263	2,0	36
(1 073)	(2,1)	(1 179)	(2,1)	(1 124)	(2,0)	1 245	2,0	37
/	/	/	/	/	/	18	0	38
-	-	-	-	-	-	-	-	39
/	/	/	/	/	/	870	1,4	40
/	/	/	/	/	/	603	1,0	41
/	/	/	/	/	/	267	0,4	42
/	/	/	/	/	/	56	0,1	43
/	/	/	/	/	/	139	0,2	44
/	/	/	/	/	/	345	0,6	45
/	/	/	/	/	/	51	0,1	46
20 234	39,5	23 693	41,3	(23 726)	41,6	27 818	45,0	47
10 408	20,3	11 205	19,5	10 974	19,3	11 585	18,7	48
x	x	x	x	x	x	15 909	25,7	49
9 408	18,4	10 118	17,6	9 908	17,4	10 481	17,0	50
30,90	x	35,42	x	(34,48)	x	39,70	x	51

## Noch: 2. Arbeitskosten im Produzierenden Gewerbe und im Dienstleistungsbereich 2004

Lfd. Nr.	Arbeitskostenart	Arbeitskosten			
		10 und mehr		10 – 49	
		EUR	%	EUR	%
<b>30 Herstellung von Büromaschinen,</b>					
<b>1</b>	<b>Arbeitskosten insgesamt</b>	<b>56 086</b>	<b>100</b>	<b>(51 346)</b>	<b>100</b>
2	Arbeitskosten abzüglich erstattete Lohn- und Gehaltszahlungen dem Arbeitgeber erstattete Lohn- und Gehaltszahlungen	56 060	100,0	(51 301)	99,9
3	Arbeitnehmerentgelt	/	/	/	/
4	Bruttolöhne und -gehälter	55 851	99,6	(51 307)	99,9
5	Bruttolöhne und -gehälter (ohne Auszubildende)	44 307	79,0	(41 504)	80,8
6	Entgelt für die geleistete Arbeitszeit <sup>2)</sup>	43 982	78,4	(40 952)	79,8
7	Sonderzahlungen insgesamt <sup>3)</sup>	31 986	57,0	(31 367)	61,1
8	Sonderzahlungen insgesamt <sup>3)</sup>	5 902	10,5	/	/
9	darunter fest vereinbarte Sonderzahlungen	3 131	5,6	/	/
10	Leistungen zur Vermögensbildung der Arbeitnehmer	198	0,4	/	/
11	Vergütung für nicht gearbeitete Tage	5 371	9,6	(5 315)	10,4
12	Urlaubsvergütung	4 230	7,5	(4 256)	8,3
13	Vergütung gesetzlicher Feiertage	1 023	1,8	(990)	1,9
14	Vergütung sonstiger betrieblicher oder tariflicher arbeitsfreier Tage	117	0,2	/	/
15	Sachleistungen <sup>4)</sup>	526	0,9	/	/
16	darunter steuerlicher Wert der privaten Nutzung von Firmen-/Dienstwagen	417	0,7	/	/
17	Bruttolöhne und -gehälter der Auszubildenden	325	0,6	/	/
18	Sozialbeiträge der Arbeitgeber	11 544	20,6	(9 803)	(19,1)
19	tatsächliche Sozialbeiträge der Arbeitgeber (ohne Auszubildende) <sup>5)</sup>	9 605	17,1	(8 649)	(16,8)
20	gesetzliche Arbeitgeberbeiträge zur Sozialversicherung	8 005	14,3	(7 227)	14,1
21	Rentenversicherungsbeiträge	3 843	6,9	(3 337)	(6,5)
22	darunter Aufstockungsbeiträge zur Rentenversicherung im Rahmen der Altersteilzeit	74	0,1	–	–
23	Arbeitslosenversicherungsbeiträge	1 255	2,2	(1 095)	(2,1)
24	Kranken- und Pflegeversicherungsbeiträge	2 531	4,5	(2 488)	(4,8)
25	Beiträge zur Berufsgenossenschaft	228	0,4	(208)	(0,4)
26	Umlage für das Insolvenzgeld	106	0,2	(93)	0,2
27	sonstige gesetzliche Aufwendungen	42	0,1	/	/
28	Aufwendungen für die betriebliche Altersversorgung	1 600	2,9	/	/
29	Aufwendungen für betriebliche Ruhegeldzusagen	(1 222)	(2,2)	/	/
30	Zuwendungen an Pensionskassen	(112)	(0,2)	/	/
31	Zuwendungen an Unterstützungskassen	28	0	/	/
32	Beiträge zur Direktversicherung	211	0,4	/	/
33	Beiträge an Pensionsfonds	7	0	–	–
34	sonstige Aufwendungen für die Alterssicherung	/	(0)	/	/
35	unterstellte Sozialbeiträge der Arbeitgeber (ohne Auszubildende) <sup>6)</sup>	(1 861)	(3,3)	/	/
36	Lohn- und Gehaltsfortzahlung	1 004	1,8	(784)	(1,5)
37	Lohn- und Gehaltsfortzahlung im Krankheitsfall	985	1,8	(784)	(1,5)
38	Arbeitgeberzuschüsse zum Mutterschaftsgeld	19	0	/	/
39	unterstellte Sozialbeiträge zur Alters- und Gesundheitsvorsorge	–	–	–	–
40	Zahlungen an aus dem Unternehmen ausscheidende Arbeitnehmer	/	/	/	/
41	Entlassungsentschädigungen	/	/	/	/
42	Aufstockungsbeiträge zu Lohn und Gehalt im Rahmen der Altersteilzeit	199	0,4	–	–
43	sonstige freiwillige Sozialleistungen der Arbeitgeber	29	0,1	–	–
44	Sozialbeiträge der Arbeitgeber für Auszubildende	79	0,1	/	/
45	Kosten für die berufliche Aus- und Weiterbildung	203	0,4	/	/
46	sonstige Aufwendungen <sup>7)</sup>	/	/	/	/
Nachrichtlich:					
47	Personalnebenkosten insgesamt <sup>8)</sup>	24 100	43,0	(19 979)	38,9
48	darunter gesetzliche Personalnebenkosten <sup>9)</sup>	10 033	17,9	(9 000)	17,5
49	Lohnnebenkosten insgesamt <sup>10)</sup>	x	x	x	x
50	darunter gesetzliche Lohnnebenkosten <sup>11)</sup>	9 009	16,1	8 011	15,6
51	Arbeitskosten je geleistete Arbeitsstunde	34,05	x	(29,41)	x

## nach Arbeitskostenarten, Wirtschaftszweigen und Unternehmensgrößenklassen

je vollbeschäftigten Arbeitnehmer <sup>1)</sup> in Betrieben von Unternehmen mit ... Beschäftigten								Lfd. Nr.
50 – 249		250 – 499		500 – 999		1 000 und mehr		
EUR	%	EUR	%	EUR	%	EUR	%	
<b>Datenverarbeitungsgeräten und -einrichtungen</b>								
.	.	.	.	<b>50 758</b>	<b>100</b>	<b>66 442</b>	<b>100</b>	<b>1</b>
.	.	.	.	50 749	100,0	66 406	99,9	2
.	.	.	.	9	0	37	0,1	3
.	.	.	.	50 564	99,6	66 095	99,5	4
.	.	.	.	40 307	79,4	52 452	78,9	5
.	.	.	.	40 112	79,0	52 017	78,3	6
.	.	.	.	29 102	57,3	36 617	55,1	7
.	.	.	.	5 351	10,5	8 552	12,9	8
.	.	.	.	2 451	4,8	4 358	6,6	9
.	.	.	.	200	0,4	214	0,3	10
.	.	.	.	5 112	10,1	6 080	9,2	11
.	.	.	.	4 101	8,1	4 718	7,1	12
.	.	.	.	957	1,9	1 166	1,8	13
.	.	.	.	53	0,1	196	0,3	14
.	.	.	.	347	0,7	554	0,8	15
.	.	.	.	/	/	466	0,7	16
.	.	.	.	195	0,4	436	0,7	17
.	.	.	.	10 256	20,2	13 642	20,5	18
.	.	.	.	8 304	16,4	11 580	17,4	19
.	.	.	.	7 587	14,9	8 962	13,5	20
.	.	.	.	3 593	7,1	4 458	6,7	21
.	.	.	.	106	0,2	113	0,2	22
.	.	.	.	1 176	2,3	1 434	2,2	23
.	.	.	.	2 510	4,9	2 666	4,0	24
.	.	.	.	173	0,3	217	0,3	25
.	.	.	.	94	0,2	121	0,2	26
.	.	.	.	42	(0,1)	65	0,1	27
.	.	.	.	717	1,4	2 618	3,9	28
.	.	.	.	554	1,1	2 148	3,2	29
.	.	.	.	/	/	157	0,2	30
.	.	.	.	–	–	29	0	31
.	.	.	.	104	0,2	262	0,4	32
.	.	.	.	37	0,1	–	–	33
.	.	.	.	20	0	22	0	34
.	.	.	.	1 897	3,7	1 957	2,9	35
.	.	.	.	1 613	3,2	985	1,5	36
.	.	.	.	1 593	3,1	956	1,4	37
.	.	.	.	/	/	29	0	38
.	.	.	.	–	–	–	–	39
.	.	.	.	278	0,5	918	1,4	40
.	.	.	.	172	0,3	539	0,8	41
.	.	.	.	106	0,2	380	0,6	42
.	.	.	.	5	0	53	0,1	43
.	.	.	.	54	0,1	105	0,2	44
.	.	.	.	152	0,3	332	0,5	45
.	.	.	.	43	0,1	15	0	46
.	.	.	.	21 656	42,7	29 826	44,9	47
.	.	.	.	10 158	20,0	11 113	16,7	48
.	.	.	.	10 646	21,0	14 425	21,7	49
.	.	.	.	9 200	18,1	9 947	15,0	50
.	.	.	.	30,21	x	41,53	x	51



## Noch: 2. Arbeitskosten im Produzierenden Gewerbe und im Dienstleistungsbereich 2004

Lfd. Nr.	Arbeitskostenart	Arbeitskosten			
		10 und mehr		10 – 49	
		EUR	%	EUR	%
<b>31 Herstellung von Geräten der</b>					
<b>1</b>	<b>Arbeitskosten insgesamt</b>	<b>52 432</b>	<b>100</b>	<b>(46 005)</b>	<b>100</b>
2	Arbeitskosten abzüglich erstattete Lohn- und Gehaltszahlungen	52 405	99,9	(45 943)	99,9
3	dem Arbeitgeber erstattete Lohn- und Gehaltszahlungen	(27)	(0,1)	/	/
4	Arbeitnehmerentgelt	52 167	99,5	(45 947)	99,9
5	Bruttolöhne und -gehälter	40 459	77,2	(35 852)	77,9
6	Bruttolöhne und -gehälter (ohne Auszubildende)	40 059	76,4	(35 515)	77,2
7	Entgelt für die geleistete Arbeitszeit <sup>2)</sup>	30 347	57,9	27 513	59,8
8	Sonderzahlungen insgesamt <sup>3)</sup>	3 822	7,3	/	/
9	darunter fest vereinbarte Sonderzahlungen	2 848	5,4	/	/
10	Leistungen zur Vermögensbildung der Arbeitnehmer	239	0,5	(194)	/
11	Vergütung für nicht gearbeitete Tage	5 225	10,0	4 440	9,7
12	Urlaubsvergütung	4 001	7,6	3 500	7,6
13	Vergütung gesetzlicher Feiertage	980	1,9	865	1,9
14	Vergütung sonstiger betrieblicher oder tariflicher arbeitsfreier Tage	(244)	(0,5)	/	/
15	Sachleistungen <sup>4)</sup>	/	/	/	/
16	darunter steuerlicher Wert der privaten Nutzung von Firmen-/Dienstwagen	/	/	/	/
17	Bruttolöhne und -gehälter der Auszubildenden	400	0,8	/	/
18	Sozialbeiträge der Arbeitgeber	11 708	22,3	/	(21,9)
19	tatsächliche Sozialbeiträge der Arbeitgeber (ohne Auszubildende) <sup>5)</sup>	9 609	18,3	(7 706)	16,7
20	gesetzliche Arbeitgeberbeiträge zur Sozialversicherung	8 044	15,3	6 957	15,1
21	Rentenversicherungsbeiträge	3 725	7,1	3 142	6,8
22	darunter Aufstockungsbeiträge zur Rentenversicherung im Rahmen der Altersteilzeit	(76)	(0,1)	/	/
23	Arbeitslosenversicherungsbeiträge	1 203	2,3	1 023	2,2
24	Kranken- und Pflegeversicherungsbeiträge	2 594	4,9	2 280	5,0
25	Beiträge zur Berufsgenossenschaft	402	0,8	/	/
26	Umlage für das Insolvenzgeld	99	0,2	(87)	(0,2)
27	sonstige gesetzliche Aufwendungen	(20)	(0)	/	/
28	Aufwendungen für die betriebliche Altersversorgung	1 566	3,0	/	/
29	Aufwendungen für betriebliche Ruhegeldzusagen	(1 143)	2,2	/	/
30	Zuwendungen an Pensionskassen	/	/	/	/
31	Zuwendungen an Unterstützungskassen	/	/	/	/
32	Beiträge zur Direktversicherung	165	0,3	/	/
33	Beiträge an Pensionsfonds	/	/	/	/
34	sonstige Aufwendungen für die Alterssicherung	(92)	(0,2)	/	/
35	unterstellte Sozialbeiträge der Arbeitgeber (ohne Auszubildende) <sup>6)</sup>	(1 999)	(3,8)	/	/
36	Lohn- und Gehaltsfortzahlung	1 150	2,2	(796)	(1,7)
37	Lohn- und Gehaltsfortzahlung im Krankheitsfall	1 130	2,2	(788)	(1,7)
38	Arbeitgeberzuschüsse zum Mutterschaftsgeld	(20)	(0)	/	/
39	unterstellte Sozialbeiträge zur Alters- und Gesundheitsvorsorge	–	–	–	–
40	Zahlungen an aus dem Unternehmen ausscheidende Arbeitnehmer	/	/	/	/
41	Entlassungsentschädigungen	/	/	/	/
42	Aufstockungsbeiträge zu Lohn und Gehalt im Rahmen der Altersteilzeit	(165)	(0,3)	/	/
43	sonstige freiwillige Sozialleistungen der Arbeitgeber	(17)	(0)	/	/
44	Sozialbeiträge der Arbeitgeber für Auszubildende	100	0,2	/	/
45	Kosten für die berufliche Aus- und Weiterbildung	202	0,4	/	/
46	sonstige Aufwendungen <sup>7)</sup>	(63)	(0,1)	/	/
Nachrichtlich:					
47	Personalnebenkosten insgesamt <sup>8)</sup>	22 085	42,1	/	(40,2)
48	darunter gesetzliche Personalnebenkosten <sup>9)</sup>	10 174	19,4	8 618	18,7
49	Lohnnebenkosten insgesamt <sup>10)</sup>	12 373	23,6	x	x
50	darunter gesetzliche Lohnnebenkosten <sup>11)</sup>	9 194	17,5	7 753	16,9
51	Arbeitskosten je geleistete Arbeitsstunde	32,67	x	(27,23)	x

## nach Arbeitskostenarten, Wirtschaftszweigen und Unternehmensgrößenklassen

je vollbeschäftigten Arbeitnehmer <sup>1)</sup> in Betrieben von Unternehmen mit ... Beschäftigten								Lfd. Nr.
50 – 249		250 – 499		500 – 999		1 000 und mehr		
EUR	%	EUR	%	EUR	%	EUR	%	
<b>Elektrizitätserzeugung, -verteilung u. Ä.</b>								
<b>45 986</b>	<b>100</b>	<b>51 926</b>	<b>100</b>	<b>50 877</b>	<b>100</b>	<b>58 067</b>	<b>100</b>	<b>1</b>
45 977	100,0	51 918	100,0	50 859	100,0	58 027	99,9	2
/	/	/	/	/	/	41	0,1	3
45 867	99,7	51 666	99,5	50 591	99,4	57 685	99,3	4
36 578	79,5	40 297	77,6	39 424	77,5	43 994	75,8	5
36 227	78,8	39 914	76,9	38 956	76,6	43 575	75,0	6
27 755	60,4	30 797	59,3	28 617	56,2	32 834	56,5	7
(3 222)	(7,0)	(3 326)	(6,4)	4 311	8,5	4 382	7,5	8
(2 544)	(5,5)	(2 680)	(5,2)	3 586	7,0	2 968	5,1	9
217	0,5	240	(0,5)	273	0,5	246	0,4	10
4 675	10,2	5 327	10,3	5 006	9,8	5 731	9,9	11
3 684	8,0	4 036	7,8	3 862	7,6	4 320	7,4	12
885	1,9	1 005	1,9	929	1,8	1 065	1,8	13
/	/	/	/	/	/	347	0,6	14
/	/	/	/	/	/	381	0,7	15
/	/	/	/	/	/	137	0,2	16
/	/	/	/	(468)	(0,9)	419	0,7	17
9 289	20,2	11 369	21,9	11 167	21,9	13 691	23,6	18
7 909	17,2	9 401	18,1	9 268	18,2	11 145	19,2	19
7 232	15,7	8 128	15,7	7 934	15,6	8 721	15,0	20
3 248	7,1	3 713	7,2	3 726	7,3	4 109	7,1	21
/	/	/	/	/	/	104	0,2	22
1 094	2,4	1 196	2,3	1 120	2,2	1 336	2,3	23
2 380	5,2	2 640	5,1	2 580	5,1	2 763	4,8	24
(406)	(0,9)	/	/	(395)	(0,8)	380	0,7	25
85	0,2	100	0,2	103	0,2	108	0,2	26
/	/	/	/	/	/	25	0	27
/	/	/	/	/	/	2 424	4,2	28
/	/	/	/	/	/	1 923	3,3	29
/	/	/	/	/	/	91	0,2	30
/	/	/	/	/	/	22	0	31
/	/	/	/	/	/	207	0,4	32
/	/	/	/	/	/	9	0	33
/	/	/	/	/	/	172	0,3	34
(1 295)	(2,8)	/	/	(1 780)	(3,5)	2 438	4,2	35
(918)	2,0	(1 185)	2,3	1 235	2,4	1 303	2,2	36
(908)	2,0	(1 173)	2,3	1 205	2,4	1 276	2,2	37
/	/	/	/	/	/	27	0	38
-	-	-	-	-	-	-	-	39
/	/	/	/	/	/	1 100	1,9	40
/	/	/	/	/	/	889	1,5	41
/	/	/	/	/	/	212	0,4	42
/	/	/	/	/	/	35	0,1	43
/	/	/	/	(118)	(0,2)	108	0,2	44
/	/	/	/	/	/	326	0,6	45
/	/	/	/	/	/	57	0,1	46
18 231	39,6	21 129	40,7	22 260	43,8	25 233	43,5	47
9 035	19,6	10 318	19,9	10 098	19,8	11 088	19,1	48
x	x	x	x	x	x	14 493	25,0	49
8 150	17,7	9 313	17,9	9 169	18,0	10 024	17,3	50
27,47	x	32,44	x	32,76	x	36,93	x	51

## Noch: 2. Arbeitskosten im Produzierenden Gewerbe und im Dienstleistungsbereich 2004

Lfd. Nr.	Arbeitskostenart	Arbeitskosten			
		10 und mehr		10 – 49	
		EUR	%	EUR	%
<b>32 Rundfunk-, Fernseh-</b>					
<b>1</b>	<b>Arbeitskosten insgesamt</b>	<b>63 285</b>	<b>100</b>	<b>(51 921)</b>	<b>100</b>
2	Arbeitskosten abzüglich erstattete Lohn- und Gehaltszahlungen dem Arbeitgeber erstattete Lohn- und Gehaltszahlungen	63 254	100,0	(51 695)	99,6
3	Arbeitnehmerentgelt	/	/	/	/
4	Bruttolöhne und -gehälter	62 898	99,4	(51 862)	99,9
5	Bruttolöhne und -gehälter (ohne Auszubildende)	46 758	73,9	(43 166)	83,1
6	Entgelt für die geleistete Arbeitszeit <sup>2)</sup>	46 389	73,3	(42 997)	82,8
7	Sonderzahlungen insgesamt <sup>3)</sup>	33 732	53,3	(31 152)	60,0
8	darunter fest vereinbarte Sonderzahlungen	5 841	9,2	/	/
9	Leistungen zur Vermögensbildung der Arbeitnehmer	3 293	5,2	/	/
10	Vergütung für nicht gearbeitete Tage	232	0,4	/	/
11	Urlaubsvergütung	6 017	9,5	(5 272)	10,2
12	Vergütung gesetzlicher Feiertage	4 610	7,3	(4 266)	8,2
13	Vergütung sonstiger betrieblicher oder tariflicher arbeitsfreier Tage	1 090	1,7	( 977)	1,9
14	Sachleistungen <sup>4)</sup>	318	0,5	/	/
15	darunter steuerlicher Wert der privaten Nutzung von Firmen-/Dienstwagen	(566)	(0,9)	/	/
16	Bruttolöhne und -gehälter der Auszubildenden	(300)	(0,5)	/	/
17	Sozialbeiträge der Arbeitgeber	370	0,6	/	/
18	tatsächliche Sozialbeiträge der Arbeitgeber (ohne Auszubildende) <sup>5)</sup>	16 139	25,5	(8 695)	(16,7)
19	gesetzliche Arbeitgeberbeiträge zur Sozialversicherung	12 570	19,9	(7 765)	(15,0)
20	Rentenversicherungsbeiträge	8 689	13,7	(7 183)	(13,8)
21	darunter Aufstockungsbeiträge zur Rentenversicherung im Rahmen der Altersteilzeit	4 077	6,4	(3 371)	(6,5)
22	Arbeitslosenversicherungsbeiträge	80	0,1	–	–
23	Kranken- und Pflegeversicherungsbeiträge	1 332	2,1	(1 090)	(2,1)
24	Beiträge zur Berufsgenossenschaft	2 781	4,4	(2 330)	(4,5)
25	Umlage für das Insolvenzgeld	325	0,5	/	/
26	sonstige gesetzliche Aufwendungen	118	0,2	/	0,2
27	Aufwendungen für die betriebliche Altersversorgung	56	0,1	/	/
28	Aufwendungen für betriebliche Ruhegeldzusagen	3 881	6,1	/	/
29	Zuwendungen an Pensionskassen	3 371	5,3	/	/
30	Zuwendungen an Unterstützungskassen	/	/	/	/
31	Beiträge zur Direktversicherung	/	/	/	/
32	Beiträge zur Direktversicherung	(90)	(0,1)	/	/
33	Beiträge an Pensionsfonds	/	/	–	–
34	sonstige Aufwendungen für die Alterssicherung	335	0,5	/	/
35	unterstellte Sozialbeiträge der Arbeitgeber (ohne Auszubildende) <sup>6)</sup>	3 480	5,5	/	/
36	Lohn- und Gehaltsfortzahlung	1 120	1,8	/	/
37	Lohn- und Gehaltsfortzahlung im Krankheitsfall	1 094	1,7	/	/
38	Arbeitgeberzuschüsse zum Mutterschaftsgeld	(26)	(0)	/	/
39	unterstellte Sozialbeiträge zur Alters- und Gesundheitsvorsorge	–	–	–	–
40	Zahlungen an aus dem Unternehmen ausscheidende Arbeitnehmer	2 284	3,6	/	/
41	Entlassungsentschädigungen	2 108	3,3	/	/
42	Aufstockungsbeiträge zu Lohn und Gehalt im Rahmen der Altersteilzeit	176	0,3	–	–
43	sonstige freiwillige Sozialleistungen der Arbeitgeber	76	0,1	/	/
44	Sozialbeiträge der Arbeitgeber für Auszubildende	89	0,1	/	/
45	Kosten für die berufliche Aus- und Weiterbildung	327	0,5	/	/
46	sonstige Aufwendungen <sup>7)</sup>	60	0,1	/	/
Nachrichtlich:					
47	Personalnebenkosten insgesamt <sup>8)</sup>	29 553	46,7	/	40,0
48	darunter gesetzliche Personalnebenkosten <sup>9)</sup>	10 899	17,2	(8 877)	(17,1)
49	Lohnnebenkosten insgesamt <sup>10)</sup>	16 896	26,7	x	x
50	darunter gesetzliche Lohnnebenkosten <sup>11)</sup>	9 809	15,5	x	x
51	Arbeitskosten je geleistete Arbeitsstunde	39,03	x	(30,75)	x

**nach Arbeitskostenarten, Wirtschaftszweigen und Unternehmensgrößenklassen**

je vollbeschäftigten Arbeitnehmer <sup>1)</sup> in Betrieben von Unternehmen mit ... Beschäftigten								Lfd. Nr.
50 – 249		250 – 499		500 – 999		1 000 und mehr		
EUR	%	EUR	%	EUR	%	EUR	%	
<b>und Nachrichtentechnik</b>								
<b>47 529</b>	<b>100</b>	<b>48 440</b>	<b>100</b>	<b>65 125</b>	<b>100</b>	<b>72 865</b>	<b>100</b>	<b>1</b>
47 492	99,9	48 440	100,0	65 125	100,0	72 865	100,0	2
/	/	–	–	–	–	–	–	3
47 402	99,7	48 102	99,3	64 917	99,7	72 263	99,2	4
37 908	79,8	38 359	79,2	45 622	70,1	52 111	71,5	5
37 601	79,1	38 032	78,5	45 149	69,3	51 698	71,0	6
28 931	60,9	28 626	59,1	32 335	49,7	37 001	50,8	7
(2 991)	(6,3)	4 122	8,5	6 951	10,7	6 931	9,5	8
/	(3,3)	3 445	7,1	3 424	5,3	3 921	5,4	9
(191)	(0,4)	259	0,5	283	0,4	239	0,3	10
4 910	10,3	4 770	9,8	5 351	8,2	6 889	9,5	11
3 897	8,2	3 802	7,8	4 216	6,5	5 136	7,0	12
928	2,0	919	1,9	1 043	1,6	1 205	1,7	13
/	/	49	(0,1)	92	0,1	548	0,8	14
/	/	/	/	229	0,4	639	0,9	15
/	/	/	/	(129)	(0,2)	240	0,3	16
/	/	327	(0,7)	473	(0,7)	414	0,6	17
9 494	20,0	9 743	20,1	19 295	29,6	20 151	27,7	18
7 425	15,6	8 406	17,4	9 369	14,4	16 738	23,0	19
7 147	15,0	7 787	16,1	8 793	13,5	9 665	13,3	20
3 267	6,9	3 538	7,3	4 177	6,4	4 570	6,3	21
/	/	/	/	/	/	137	0,2	22
1 061	2,2	1 167	2,4	1 334	2,0	1 503	2,1	23
2 421	5,1	2 494	5,1	2 867	4,4	3 021	4,1	24
(277)	(0,6)	448	0,9	272	0,4	353	0,5	25
93	0,2	97	0,2	125	0,2	132	0,2	26
/	/	43	0,1	(18)	(0)	86	0,1	27
/	/	/	(1,3)	/	/	7 073	9,7	28
/	/	328	(0,7)	/	/	6 347	8,7	29
/	/	/	/	(104)	0,2	33	0	30
/	/	–	–	–	–	0	0	31
/	/	104	(0,2)	/	/	64	0,1	32
/	/	/	/	–	–	–	–	33
/	/	6	(0)	(35)	(0,1)	628	0,9	34
(1 998)	(4,2)	1 254	2,6	9 804	15,1	3 314	4,5	35
888	1,9	1 070	2,2	1 322	2,0	1 248	1,7	36
871	1,8	1 045	2,2	1 301	2,0	1 216	1,7	37
/	/	25	0,1	22	0	31	0	38
–	–	–	–	–	–	–	–	39
/	(2,3)	/	/	8 466	13,0	1 929	2,6	40
/	/	/	/	8 384	12,9	1 627	2,2	41
/	/	/	/	/	/	301	0,4	42
/	/	/	/	/	/	137	0,2	43
/	/	82	(0,2)	122	0,2	99	0,1	44
/	/	309	(0,6)	(150)	0,2	523	0,7	45
/	/	28	(0,1)	(57)	(0,1)	79	0,1	46
18 597	39,1	19 813	40,9	32 790	50,3	35 864	49,2	47
8 963	18,9	9 776	20,2	11 158	17,1	12 117	16,6	48
x	x	10 407	21,5	19 975	30,7	21 167	29,0	49
8 035	16,9	8 857	18,3	10 115	15,5	10 913	15,0	50
29,03	x	29,40	x	40,36	x	45,52	x	51

## Noch: 2. Arbeitskosten im Produzierenden Gewerbe und im Dienstleistungsbereich 2004

Lfd. Nr.	Arbeitskostenart	Arbeitskosten			
		10 und mehr		10 – 49	
		EUR	%	EUR	%
<b>33 Medizin-, Mess-, Steuer- und</b>					
<b>1</b>	<b>Arbeitskosten insgesamt</b>	<b>45 363</b>	<b>100</b>	<b>(37 032)</b>	<b>100</b>
2	Arbeitskosten abzüglich erstattete Lohn- und Gehaltszahlungen dem Arbeitgeber erstattete Lohn- und Gehaltszahlungen	45 209	99,7	(36 654)	99,0
3	Arbeitnehmerentgelt	/	/	/	/
4	Bruttolöhne und -gehälter	45 181	99,6	(37 000)	99,9
5	Bruttolöhne und -gehälter (ohne Auszubildende)	36 223	79,9	(29 876)	80,7
6	Entgelt für die geleistete Arbeitszeit <sup>2)</sup>	35 780	78,9	(29 354)	79,3
7	Sonderzahlungen insgesamt <sup>3)</sup>	27 446	60,5	(23 003)	62,1
8	darunter fest vereinbarte Sonderzahlungen	(3 093)	6,8	/	/
9	Leistungen zur Vermögensbildung der Arbeitnehmer	(2 338)	(5,2)	/	/
10	Vergütung für nicht gearbeitete Tage	(186)	(0,4)	/	/
11	Urlaubsvergütung	4 638	10,2	(3 926)	10,6
12	Vergütung gesetzlicher Feiertage	3 696	8,1	(3 181)	8,6
13	Vergütung sonstiger betrieblicher oder tariflicher arbeitsfreier Tage	867	1,9	(711)	1,9
14	Sachleistungen <sup>4)</sup>	/	(0,2)	/	/
15	darunter steuerlicher Wert der privaten Nutzung von Firmen-/Dienstwagen	(416)	(0,9)	/	/
16	Bruttolöhne und -gehälter der Auszubildenden	/	(0,7)	/	/
17	Sozialbeiträge der Arbeitgeber	(443)	/	/	/
18	tatsächliche Sozialbeiträge der Arbeitgeber (ohne Auszubildende) <sup>5)</sup>	8 958	19,7	(7 124)	19,2
19	gesetzliche Arbeitgeberbeiträge zur Sozialversicherung	7 675	16,9	(6 310)	17,0
20	Rentenversicherungsbeiträge	6 830	15,1	5 784	15,6
21	darunter Aufstockungsbeiträge zur Rentenversicherung im Rahmen der Altersteilzeit	3 144	6,9	(2 615)	7,1
22	Arbeitslosenversicherungsbeiträge	/	/	/	/
23	Kranken- und Pflegeversicherungsbeiträge	1 030	2,3	(848)	2,3
24	Beiträge zur Berufsgenossenschaft	2 256	5,0	2 022	5,5
25	Umlage für das Insolvenzgeld	(297)	(0,7)	(232)	/
26	sonstige gesetzliche Aufwendungen	89	0,2	(66)	(0,2)
27	Aufwendungen für die betriebliche Altersversorgung	/	/	/	/
28	Aufwendungen für betriebliche Ruhegeldzusagen	(845)	(1,9)	/	/
29	Zuwendungen an Pensionskassen	(409)	(0,9)	/	/
30	Zuwendungen an Unterstützungskassen	/	/	/	/
31	Beiträge zur Direktversicherung	/	/	/	/
32	Beiträge an Pensionsfonds	/	/	/	/
33	sonstige Aufwendungen für die Alterssicherung	/	/	/	/
34	unterstellte Sozialbeiträge der Arbeitgeber (ohne Auszubildende) <sup>6)</sup>	/	/	/	/
35	Lohn- und Gehaltsfortzahlung	1 178	2,6	/	/
36	Lohn- und Gehaltsfortzahlung im Krankheitsfall	869	1,9	/	/
37	Arbeitgeberzuschüsse zum Mutterschaftsgeld	849	1,9	/	/
38	unterstellte Sozialbeiträge zur Alters- und Gesundheitsvorsorge	/	/	/	/
39	Zahlungen an aus dem Unternehmen ausscheidende Arbeitnehmer	-	-	-	-
40	Entlassungsentschädigungen	(300)	(0,7)	/	/
41	Aufstockungsbeiträge zu Lohn und Gehalt im Rahmen der Altersteilzeit	(246)	(0,5)	/	/
42	sonstige freiwillige Sozialleistungen der Arbeitgeber	/	/	/	/
43	Sozialbeiträge der Arbeitgeber für Auszubildende	/	/	-	-
44	Kosten für die berufliche Aus- und Weiterbildung	(105)	/	/	/
45	sonstige Aufwendungen <sup>7)</sup>	(112)	(0,2)	/	/
46	Nachrichtlich:				
47	Personalnebenkosten insgesamt <sup>8)</sup>	17 918	39,5	(14 029)	37,9
48	darunter gesetzliche Personalnebenkosten <sup>9)</sup>	8 565	18,9	7 146	19,3
49	Lohnnebenkosten insgesamt <sup>10)</sup>	x	x	x	x
50	darunter gesetzliche Lohnnebenkosten <sup>11)</sup>	7 699	17,0	x	x
51	Arbeitskosten je geleistete Arbeitsstunde	27,24	x	(21,77)	x

**nach Arbeitskostenarten, Wirtschaftszweigen und Unternehmensgrößenklassen**

je vollbeschäftigten Arbeitnehmer <sup>1)</sup> in Betrieben von Unternehmen mit ... Beschäftigten								Lfd. Nr.
50 – 249		250 – 499		500 – 999		1 000 und mehr		
EUR	%	EUR	%	EUR	%	EUR	%	
<b>Regelungstechnik, Optik</b>								
<b>44 890</b>	<b>100</b>	<b>(65 419)</b>	<b>100</b>	<b>56 457</b>	<b>100</b>	<b>63 087</b>	<b>100</b>	<b>1</b>
44 871	100,0	(65 359)	99,9	56 413	99,9	63 087	100,0	2
/	/	/	/	/	/	–	–	3
44 640	99,4	(65 329)	99,9	56 099	99,4	62 700	99,4	4
35 780	79,7	/	82,4	44 318	78,5	49 139	77,9	5
35 343	78,7	/	82,3	43 941	77,8	48 743	77,3	6
27 299	60,8	(41 280)	63,1	32 708	57,9	35 136	55,7	7
/	(6,3)	/	/	5 197	9,2	6 900	10,9	8
/	/	/	/	4 717	(8,4)	5 478	8,7	9
(186)	(0,4)	(218)	0,3	/	(0,4)	231	0,4	10
4 618	10,3	(6 453)	9,9	5 471	9,7	6 138	9,7	11
3 683	8,2	(5 068)	(7,7)	4 329	7,7	4 691	7,4	12
868	1,9	(1 301)	2,0	1 051	1,9	1 134	1,8	13
/	/	/	/	/	/	314	0,5	14
/	/	/	/	364	0,6	337	0,5	15
/	/	/	/	(234)	(0,4)	302	0,5	16
/	/	/	/	(377)	/	396	0,6	17
8 859	19,7	(11 426)	17,5	11 782	20,9	13 561	21,5	18
7 580	16,9	9 859	(15,1)	10 099	17,9	10 514	16,7	19
6 849	15,3	(9 309)	14,2	8 109	14,4	8 778	13,9	20
3 133	7,0	(4 451)	6,8	3 763	6,7	4 257	6,7	21
/	/	/	/	/	/	94	0,1	22
1 033	2,3	(1 480)	2,3	1 238	2,2	1 375	2,2	23
2 236	5,0	2 868	(4,4)	2 642	4,7	2 648	4,2	24
/	/	(332)	(0,5)	(342)	(0,6)	357	0,6	25
90	0,2	(133)	0,2	122	0,2	129	0,2	26
/	/	/	/	/	/	11	0	27
/	/	/	/	(1 991)	/	1 736	2,8	28
/	/	/	/	/	/	1 280	2,0	29
/	/	/	/	/	/	164	0,3	30
/	/	–	–	/	/	0	0	31
/	/	/	(0,4)	/	/	236	0,4	32
/	/	–	–	/	/	10	0,0	33
/	/	/	/	/	/	46	0,1	34
(1 174)	(2,6)	/	2,4	(1 588)	(2,8)	2 948	4,7	35
(901)	(2,0)	1 069	(1,6)	1 202	2,1	1 216	1,9	36
(890)	(2,0)	1 054	(1,6)	1 175	2,1	1 186	1,9	37
/	/	/	/	/	/	31	0	38
–	–	–	–	–	–	–	–	39
/	/	/	/	/	/	1 656	2,6	40
/	/	/	/	/	/	1 383	2,2	41
/	/	/	/	/	/	272	0,4	42
/	/	–	–	/	/	76	0,1	43
/	/	/	/	/	/	98	0,2	44
/	/	/	/	/	/	327	0,5	45
/	/	/	/	(89)	0,2	60	0,1	46
17 591	39,2	/	36,9	23 749	42,1	27 950	44,3	47
8 619	19,2	(11 680)	17,9	10 361	18,4	11 128	17,6	48
x	x	x	x	x	x	14 344	22,7	49
7 750	17,3	10 378	15,9	9 311	16,5	9 994	15,8	50
26,82	x	(38,31)	x	36,63	x	39,97	x	51

## Noch: 2. Arbeitskosten im Produzierenden Gewerbe und im Dienstleistungsbereich 2004

Lfd. Nr.	Arbeitskostenart	Arbeitskosten			
		10 und mehr		10 – 49	
		EUR	%	EUR	%
<b>34 Herstellung von Kraftwagen</b>					
<b>1</b>	<b>Arbeitskosten insgesamt</b>	<b>58 464</b>	<b>100</b>	<b>(39 955)</b>	<b>100</b>
2	Arbeitskosten abzüglich erstattete Lohn- und Gehaltszahlungen dem Arbeitgeber erstattete Lohn- und Gehaltszahlungen	58 450	100,0	(39 778)	99,6
3	Arbeitnehmerentgelt	/	/	/	/
4	Bruttolöhne und -gehälter	58 030	99,3	(39 846)	99,7
5	Bruttolöhne und -gehälter (ohne Auszubildende)	42 426	72,6	(31 369)	78,5
6	Entgelt für die geleistete Arbeitszeit <sup>2)</sup>	42 070	72,0	(30 815)	77,1
7	Sonderzahlungen insgesamt <sup>3)</sup>	30 982	53,0	(23 998)	60,1
8	darunter fest vereinbarte Sonderzahlungen	5 250	9,0	/	/
9	Leistungen zur Vermögensbildung der Arbeitnehmer	3 845	6,6	/	/
10	Vergütung für nicht gearbeitete Tage	267	0,5	/	/
11	Urlaubsvergütung	5 388	9,2	(4 119)	10,3
12	Vergütung gesetzlicher Feiertage	4 207	7,2	(3 310)	8,3
13	Vergütung sonstiger betrieblicher oder tariflicher arbeitsfreier Tage	1 005	1,7	(770)	1,9
14	Sachleistungen <sup>4)</sup>	(176)	(0,3)	/	/
15	darunter steuerlicher Wert der privaten Nutzung von Firmen-/Dienstwagen	183	0,3	/	/
16	Bruttolöhne und -gehälter der Auszubildenden	123	0,2	/	/
17	Sozialbeiträge der Arbeitgeber	356	0,6	/	/
18	tatsächliche Sozialbeiträge der Arbeitgeber (ohne Auszubildende) <sup>5)</sup>	15 604	26,7	(8 477)	21,2
19	gesetzliche Arbeitgeberbeiträge zur Sozialversicherung	13 821	23,6	(7 135)	17,9
20	Rentenversicherungsbeiträge	8 984	15,4	(6 789)	17,0
21	darunter Aufstockungsbeiträge zur Rentenversicherung im Rahmen der Altersteilzeit	4 096	7,0	2 849	7,1
22	Arbeitslosenversicherungsbeiträge	83	0,1	–	–
23	Kranken- und Pflegeversicherungsbeiträge	1 341	2,3	939	2,4
24	Beiträge zur Berufsgenossenschaft	2 882	4,9	2 221	5,6
25	Umlage für das Insolvenzgeld	545	0,9	/	/
26	sonstige gesetzliche Aufwendungen	115	0,2	(80)	0,2
27	Aufwendungen für die betriebliche Altersversorgung	(4)	(0)	/	/
28	Aufwendungen für betriebliche Ruhegeldzusagen	4 837	8,3	/	/
29	Zuwendungen an Pensionskassen	3 082	5,3	/	/
30	Zuwendungen an Unterstützungskassen	(55)	(0,1)	/	/
31	Beiträge zur Direktversicherung	1 499	2,6	–	–
32	Beiträge an Pensionsfonds	(115)	(0,2)	/	/
33	sonstige Aufwendungen für die Alterssicherung	/	/	–	–
34	unterstellte Sozialbeiträge der Arbeitgeber (ohne Auszubildende) <sup>6)</sup>	82	0,1	/	/
35	Lohn- und Gehaltsfortzahlung	1 695	2,9	/	/
36	Lohn- und Gehaltsfortzahlung im Krankheitsfall	1 239	2,1	(944)	(2,4)
37	Arbeitgeberzuschüsse zum Mutterschaftsgeld	1 222	2,1	(902)	(2,3)
38	unterstellte Sozialbeiträge zur Alters- und Gesundheitsvorsorge	(17)	(0)	/	/
39	Zahlungen an aus dem Unternehmen ausscheidende Arbeitnehmer	–	–	–	–
40	Entlassungsentschädigungen	(409)	(0,7)	/	/
41	Aufstockungsbeiträge zu Lohn und Gehalt im Rahmen der Altersteilzeit	(272)	(0,5)	/	/
42	sonstige freiwillige Sozialleistungen der Arbeitgeber	137	0,2	–	–
43	Sozialbeiträge der Arbeitgeber für Auszubildende	/	/	/	/
44	Kosten für die berufliche Aus- und Weiterbildung	88	0,2	/	/
45	sonstige Aufwendungen <sup>7)</sup>	337	0,6	/	/
46		97	0,2	/	/
Nachrichtlich:					
47	Personalnebenkosten insgesamt <sup>8)</sup>	27 482	47,0	(15 957)	39,9
48	darunter gesetzliche Personalnebenkosten <sup>9)</sup>	11 228	19,2	(8 503)	21,3
49	Lohnnebenkosten insgesamt <sup>10)</sup>	16 394	28,0	x	x
50	darunter gesetzliche Lohnnebenkosten <sup>11)</sup>	10 223	17,5	7 733	19,4
51	Arbeitskosten je geleistete Arbeitsstunde	37,19	x	(23,57)	x

## nach Arbeitskostenarten, Wirtschaftszweigen und Unternehmensgrößenklassen

je vollbeschäftigten Arbeitnehmer <sup>1)</sup> in Betrieben von Unternehmen mit ... Beschäftigten								Lfd. Nr.
50 – 249		250 – 499		500 – 999		1 000 und mehr		
EUR	%	EUR	%	EUR	%	EUR	%	
<b>und Kraftwagenteilen</b>								
<b>48 842</b>	<b>100</b>	<b>45 429</b>	<b>100</b>	<b>55 564</b>	<b>100</b>	<b>63 554</b>	<b>100</b>	<b>1</b>
48 828	100,0	45 417	100,0	55 561	100,0	63 547	100,0	2
/	/	/	/	/	/	7	0	3
48 539	99,4	45 084	99,2	55 280	99,5	63 041	99,2	4
38 384	78,6	35 660	78,5	43 066	77,5	44 570	70,1	5
38 077	78,0	35 273	77,6	42 574	76,6	44 243	69,6	6
28 904	59,2	26 610	58,6	31 058	55,9	32 318	50,9	7
(3 645)	(7,5)	(3 819)	(8,4)	/	/	5 896	9,3	8
(2 959)	(6,1)	(3 063)	6,7	/	/	4 084	6,4	9
(253)	0,5	(227)	0,5	/	/	282	0,4	10
5 011	10,3	4 440	9,8	5 867	10,6	5 569	8,8	11
3 949	8,1	3 467	7,6	4 469	8,0	4 356	6,9	12
934	1,9	853	1,9	1 022	1,8	1 048	1,6	13
/	/	/	/	/	/	164	0,3	14
/	/	/	/	/	/	178	0,3	15
/	/	/	/	/	/	110	0,2	16
/	/	/	/	/	/	327	0,5	17
10 155	20,8	9 425	20,7	12 214	22,0	18 471	29,1	18
8 349	17,1	7 933	17,5	10 192	18,3	16 673	26,2	19
7 863	16,1	7 326	16,1	8 619	15,5	9 603	15,1	20
3 528	7,2	3 271	7,2	3 866	7,0	4 423	7,0	21
/	/	/	/	/	/	120	0,2	22
1 150	2,4	1 052	2,3	1 277	2,3	1 449	2,3	23
2 496	5,1	2 406	5,3	2 729	4,9	3 082	4,9	24
(585)	(1,2)	/	/	(650)	(1,2)	518	0,8	25
95	0,2	87	0,2	(97)	(0,2)	128	0,2	26
/	/	/	/	-	-	3	0	27
/	/	/	/	/	/	7 070	11,1	28
/	/	/	/	/	/	4 476	7,0	29
/	/	/	/	/	/	45	0,1	30
/	/	/	/	/	/	2 332	3,7	31
/	/	/	/	/	/	112	0,2	32
/	/	/	/	/	/	-	-	33
/	/	/	/	/	/	105	0,2	34
/	/	(1 403)	(3,1)	(1 904)	(3,4)	1 715	2,7	35
(1 187)	(2,4)	(946)	(2,1)	(1 333)	(2,4)	1 287	2,0	36
(1 170)	(2,4)	(928)	(2,0)	(1 328)	(2,4)	1 270	2,0	37
/	/	/	/	/	/	17	0	38
-	-	-	-	-	-	-	-	39
/	/	/	/	/	/	379	0,6	40
/	/	/	/	/	/	219	0,3	41
/	/	/	/	/	/	160	0,3	42
/	/	/	/	/	/	49	0,1	43
/	/	/	/	/	/	82	0,1	44
/	/	/	/	/	/	427	0,7	45
/	/	/	/	/	/	86	0,1	46
19 938	40,8	18 819	41,4	24 506	44,1	31 236	49,1	47
9 984	20,4	9 125	20,1	10 974	19,8	11 939	18,8	48
x	x	x	x	x	x	19 311	30,4	49
9 050	18,5	8 272	18,2	9 952	17,9	10 890	17,1	50
30,40	x	28,58	x	35,41	x	40,81	x	51



## Noch: 2. Arbeitskosten im Produzierenden Gewerbe und im Dienstleistungsbereich 2004

Lfd. Nr.	Arbeitskostenart	Arbeitskosten			
		10 und mehr		10 – 49	
		EUR	%	EUR	%
				<b>35 Sonstiger</b>	
<b>1</b>	<b>Arbeitskosten insgesamt</b>	<b>56 062</b>	<b>100</b>	<b>37 490</b>	<b>100</b>
2	Arbeitskosten abzüglich erstattete Lohn- und Gehaltszahlungen dem Arbeitgeber erstattete Lohn- und Gehaltszahlungen	56 029	99,9	37 304	99,5
3	Arbeitnehmerentgelt	/	/	/	/
4	Bruttolöhne und -gehälter	55 600	99,2	37 381	99,7
5	Bruttolöhne und -gehälter (ohne Auszubildende)	42 068	75,0	29 778	79,4
6	Entgelt für die geleistete Arbeitszeit <sup>2)</sup>	41 660	74,3	29 303	78,2
7	Sonderzahlungen insgesamt <sup>3)</sup>	31 213	55,7	23 257	62,0
8	darunter fest vereinbarte Sonderzahlungen	4 118	7,3	/	/
9	Leistungen zur Vermögensbildung der Arbeitnehmer	2 890	5,2	/	/
10	Vergütung für nicht gearbeitete Tage	220	0,4	/	/
11	Urlaubsvergütung	5 684	10,1	3 758	10,0
12	Vergütung gesetzlicher Feiertage	4 336	7,7	3 017	8,0
13	Vergütung sonstiger betrieblicher oder tariflicher arbeitsfreier Tage	1 017	1,8	739	2,0
14	Sachleistungen <sup>4)</sup>	331	0,6	/	/
15	darunter steuerlicher Wert der privaten Nutzung von Firmen-/Dienstwagen	425	0,8	/	/
16	Bruttolöhne und -gehälter der Auszubildenden	(158)	(0,3)	/	/
17	Sozialbeiträge der Arbeitgeber	(408)	(0,7)	/	/
18	tatsächliche Sozialbeiträge der Arbeitgeber (ohne Auszubildende) <sup>5)</sup>	13 532	24,1	(7 603)	20,3
19	gesetzliche Arbeitgeberbeiträge zur Sozialversicherung	11 483	20,5	(6 693)	17,9
20	Rentenversicherungsbeiträge	8 076	14,4	(6 248)	16,7
21	darunter Aufstockungsbeiträge zur Rentenversicherung im Rahmen der Altersteilzeit	3 736	6,7	(2 702)	7,2
22	Arbeitslosenversicherungsbeiträge	44	0,1	–	–
23	Kranken- und Pflegeversicherungsbeiträge	1 223	2,2	(883)	2,4
24	Beiträge zur Berufsgenossenschaft	2 532	4,5	2 062	5,5
25	Umlage für das Insolvenzgeld	(446)	(0,8)	/	/
26	sonstige gesetzliche Aufwendungen	101	0,2	(75)	0,2
27	Aufwendungen für die betriebliche Altersversorgung	(38)	(0,1)	/	/
28	Aufwendungen für betriebliche Ruhegeldzusagen	3 407	6,1	/	/
29	Zuwendungen an Pensionskassen	2 899	5,2	/	/
30	Zuwendungen an Unterstützungskassen	/	/	/	/
31	Beiträge zur Direktversicherung	/	/	/	/
32	Beiträge an Pensionsfonds	(103)	(0,2)	/	/
33	sonstige Aufwendungen für die Alterssicherung	/	/	–	–
34	unterstellte Sozialbeiträge der Arbeitgeber (ohne Auszubildende) <sup>6)</sup>	277	0,5	/	/
35	Lohn- und Gehaltsfortzahlung	1 952	3,5	/	/
36	Lohn- und Gehaltsfortzahlung im Krankheitsfall	1 088	1,9	/	/
37	Arbeitgeberzuschüsse zum Mutterschaftsgeld	1 069	1,9	/	/
38	unterstellte Sozialbeiträge zur Alters- und Gesundheitsvorsorge	(19)	(0)	/	/
39	Zahlungen an aus dem Unternehmen ausscheidende Arbeitnehmer	–	–	–	–
40	Entlassungsentschädigungen	808	1,4	/	/
41	Aufstockungsbeiträge zu Lohn und Gehalt im Rahmen der Altersteilzeit	604	1,1	/	/
42	sonstige freiwillige Sozialleistungen der Arbeitgeber	204	0,4	–	–
43	Sozialbeiträge der Arbeitgeber für Auszubildende	56	0,1	–	–
44	Kosten für die berufliche Aus- und Weiterbildung	(97)	(0,2)	/	/
45	sonstige Aufwendungen <sup>7)</sup>	(373)	(0,7)	/	/
46		(89)	(0,2)	/	/
	Nachrichtlich:				
47	Personalnebenkosten insgesamt <sup>8)</sup>	24 848	44,3	(14 233)	38,0
48	darunter gesetzliche Personalnebenkosten <sup>9)</sup>	10 181	18,2	(7 698)	20,5
49	Lohnnebenkosten insgesamt <sup>10)</sup>	14 402	25,7	x	x
50	darunter gesetzliche Lohnnebenkosten <sup>11)</sup>	9 164	16,3	x	x
51	Arbeitskosten je geleistete Arbeitsstunde	34,79	x	22,26	x

**nach Arbeitskostenarten, Wirtschaftszweigen und Unternehmensgrößenklassen**

je vollbeschäftigten Arbeitnehmer <sup>1)</sup> in Betrieben von Unternehmen mit ... Beschäftigten								Lfd. Nr.
50 – 249		250 – 499		500 – 999		1 000 und mehr		
EUR	%	EUR	%	EUR	%	EUR	%	
<b>Fahrzeugbau</b>								
<b>43 313</b>	<b>100</b>	.	.	.	.	<b>72 175</b>	<b>100</b>	<b>1</b>
43 283	99,9	.	.	.	.	72 175	100,0	2
/	/	.	.	.	.	–	–	3
42 892	99,0	.	.	.	.	71 443	99,0	4
34 089	78,7	.	.	.	.	50 663	70,2	5
33 629	77,6	.	.	.	.	50 238	69,6	6
25 847	59,7	.	.	.	.	36 163	50,1	7
(2 813)	(6,5)	.	.	.	.	5 834	8,1	8
(2 354)	(5,4)	.	.	.	.	3 144	4,4	9
(228)	(0,5)	.	.	.	.	209	0,3	10
4 401	10,2	.	.	.	.	7 344	10,2	11
3 422	7,9	.	.	.	.	5 406	7,5	12
829	1,9	.	.	.	.	1 198	1,7	13
(150)	(0,3)	.	.	.	.	740	1,0	14
/	/	.	.	.	.	688	1,0	15
/	(0,5)	.	.	.	.	98	0,1	16
/	/	.	.	.	.	425	0,6	17
8 803	20,3	.	.	.	.	20 780	28,8	18
7 367	17,0	.	.	.	.	17 676	24,5	19
7 011	16,2	.	.	.	.	8 920	12,4	20
3 075	7,1	.	.	.	.	4 258	5,9	21
/	/	.	.	.	.	52	0,1	22
1 041	2,4	.	.	.	.	1 404	1,9	23
2 232	5,2	.	.	.	.	2 783	3,9	24
/	/	.	.	.	.	287	0,4	25
87	0,2	.	.	.	.	114	0,2	26
/	/	.	.	.	.	74	0,1	27
/	(0,8)	.	.	.	.	8 756	12,1	28
/	/	.	.	.	.	7 927	11,0	29
/	/	.	.	.	.	20	0	30
/	/	.	.	.	.	8	0	31
/	/	.	.	.	.	38	0,1	32
/	/	.	.	.	.	–	–	33
/	/	.	.	.	.	763	1,1	34
(1 330)	3,1	.	.	.	.	3 000	4,2	35
(875)	(2,0)	.	.	.	.	1 381	1,9	36
(864)	(2,0)	.	.	.	.	1 344	1,9	37
/	/	.	.	.	.	37	0,1	38
–	–	.	.	.	.	–	–	39
/	/	.	.	.	.	1 469	2,0	40
/	/	.	.	.	.	1 065	1,5	41
/	/	.	.	.	.	403	0,6	42
/	/	.	.	.	.	151	0,2	43
/	/	.	.	.	.	103	0,1	44
/	/	.	.	.	.	654	0,9	45
/	/	.	.	.	.	77	0,1	46
17 466	40,3	.	.	.	.	36 012	49,9	47
8 716	20,1	.	.	.	.	11 499	15,9	48
x	x	.	.	.	.	21 936	30,4	49
7 886	18,2	.	.	.	.	10 301	14,3	50
25,79	x	.	.	.	.	47,82	x	51

## Noch: 2. Arbeitskosten im Produzierenden Gewerbe und im Dienstleistungsbereich 2004

Lfd. Nr.	Arbeitskostenart	Arbeitskosten			
		10 und mehr		10 – 49	
		EUR	%	EUR	%
<b>36 Herstellung von Möbeln, Schmuck, Musikinstrumenten,</b>					
<b>1</b>	<b>Arbeitskosten insgesamt</b>	<b>42 290</b>	<b>100</b>	<b>38 507</b>	<b>100</b>
2	Arbeitskosten abzüglich erstattete Lohn- und Gehaltszahlungen dem Arbeitgeber erstattete Lohn- und Gehaltszahlungen	42 256	99,9	38 379	99,7
3	Arbeitnehmerentgelt	/	/	/	/
4	Bruttolöhne und -gehälter	42 136	99,6	38 425	99,8
5	Bruttolöhne und -gehälter (ohne Auszubildende)	32 851	77,7	30 513	79,2
6	Entgelt für die geleistete Arbeitszeit <sup>2)</sup>	32 545	77,0	30 312	78,7
7	Sonderzahlungen insgesamt <sup>3)</sup>	24 883	58,8	23 686	61,5
8	darunter fest vereinbarte Sonderzahlungen	2 881	6,8	/	/
9	Leistungen zur Vermögensbildung der Arbeitnehmer	(2 108)	5,0	/	/
10	Vergütung für nicht gearbeitete Tage	246	0,6	/	/
11	Urlaubsvergütung	4 286	10,1	(3 987)	10,4
12	Vergütung gesetzlicher Feiertage	3 386	8,0	(3 231)	8,4
13	Vergütung sonstiger betrieblicher oder tariflicher arbeitsfreier Tage	804	1,9	742	1,9
14	Sachleistungen <sup>4)</sup>	/	/	/	/
15	darunter steuerlicher Wert der privaten Nutzung von Firmen-/Dienstwagen	/	/	/	/
16	Bruttolöhne und -gehälter der Auszubildenden	(158)	(0,4)	/	/
17	Sozialbeiträge der Arbeitgeber	(306)	(0,7)	/	/
18	tatsächliche Sozialbeiträge der Arbeitgeber (ohne Auszubildende) <sup>5)</sup>	9 285	22,0	7 912	20,5
19	gesetzliche Arbeitgeberbeiträge zur Sozialversicherung	7 647	18,1	6 942	18,0
20	Rentenversicherungsbeiträge	7 142	16,9	6 456	16,8
21	darunter Aufstockungsbeiträge zur Rentenversicherung im Rahmen der Altersteilzeit	3 109	7,4	2 820	7,3
22	Arbeitslosenversicherungsbeiträge	/	/	/	/
23	Kranken- und Pflegeversicherungsbeiträge	1 010	2,4	899	2,3
24	Beiträge zur Berufsgenossenschaft	2 324	5,5	2 104	5,5
25	Umlage für das Insolvenzgeld	609	1,4	(555)	(1,4)
26	sonstige gesetzliche Aufwendungen	81	0,2	(77)	0,2
27	Aufwendungen für die betriebliche Altersversorgung	/	/	/	/
28	Aufwendungen für betriebliche Ruhegeldzusagen	/	(1,2)	/	/
29	Zuwendungen an Pensionskassen	/	/	/	/
30	Zuwendungen an Unterstützungskassen	/	/	/	/
31	Beiträge zur Direktversicherung	/	/	/	/
32	Beiträge an Pensionsfonds	(149)	(0,4)	/	/
33	sonstige Aufwendungen für die Alterssicherung	/	/	/	/
34	unterstellte Sozialbeiträge der Arbeitgeber (ohne Auszubildende) <sup>6)</sup>	/	/	/	/
35	Lohn- und Gehaltsfortzahlung	(1 566)	(3,7)	/	/
36	Lohn- und Gehaltsfortzahlung im Krankheitsfall	907	2,1	/	/
37	Arbeitgeberzuschüsse zum Mutterschaftsgeld	893	2,1	/	/
38	unterstellte Sozialbeiträge zur Alters- und Gesundheitsvorsorge	/	/	/	/
39	Zahlungen an aus dem Unternehmen ausscheidende Arbeitnehmer	-	-	-	-
40	Entlassungsentschädigungen	/	/	/	/
41	Aufstockungsbeiträge zu Lohn und Gehalt im Rahmen der Altersteilzeit	/	/	/	/
42	sonstige freiwillige Sozialleistungen der Arbeitgeber	/	/	/	/
43	Sozialbeiträge der Arbeitgeber für Auszubildende	/	/	/	/
44	Kosten für die berufliche Aus- und Weiterbildung	(73)	(0,2)	/	/
45	sonstige Aufwendungen <sup>7)</sup>	/	/	/	/
46	Nachrichtlich:				
47	Personalnebenkosten insgesamt <sup>8)</sup>	17 407	41,2	14 821	38,5
48	darunter gesetzliche Personalnebenkosten <sup>9)</sup>	8 854	20,9	7 945	20,6
49	Lohnnebenkosten insgesamt <sup>10)</sup>	x	x	x	x
50	darunter gesetzliche Lohnnebenkosten <sup>11)</sup>	8 049	19,0	x	x
51	Arbeitskosten je geleistete Arbeitsstunde	26,02	x	22,95	x

**nach Arbeitskostenarten, Wirtschaftszweigen und Unternehmensgrößenklassen**

je vollbeschäftigten Arbeitnehmer <sup>1)</sup> in Betrieben von Unternehmen mit ... Beschäftigten								Lfd. Nr.
50 – 249		250 – 499		500 – 999		1 000 und mehr		
EUR	%	EUR	%	EUR	%	EUR	%	
<b>Sportgeräten, Spielwaren und sonstigen Erzeugnissen</b>								
40 415	100	(43 178)	100	44 738	100	47 110	100	1
40 406	100,0	(43 142)	99,9	44 710	99,9	47 107	100,0	2
/	/	/	/	/	/	3	0	3
40 206	99,5	(43 072)	99,8	44 596	99,7	46 946	99,7	4
31 622	78,2	(33 297)	77,1	33 592	75,1	36 906	78,3	5
31 298	77,4	(32 931)	76,3	33 223	74,3	36 677	77,9	6
24 021	59,4	(25 625)	59,3	24 462	54,7	27 705	58,8	7
(2 740)	(6,8)	/	/	/	/	3 843	8,2	8
(2 179)	(5,4)	/	/	/	/	2 522	5,4	9
(250)	(0,6)	/	/	(232)	(0,5)	285	0,6	10
4 062	10,1	(4 368)	10,1	4 589	10,3	4 722	10,0	11
3 242	8,0	(3 473)	8,0	3 450	7,7	3 723	7,9	12
776	1,9	(832)	1,9	809	1,8	896	1,9	13
/	/	/	/	/	/	103	0,2	14
/	/	/	/	/	/	122	0,3	15
/	/	/	/	/	/	60	0,1	16
/	/	/	/	/	/	229	0,5	17
8 583	21,2	(9 775)	22,6	(11 003)	(24,6)	10 041	21,3	18
7 319	18,1	(7 876)	18,2	7 950	17,8	8 572	18,2	19
6 955	17,2	(7 209)	16,7	7 489	16,7	7 863	16,7	20
3 024	7,5	(3 147)	7,3	3 243	7,2	3 424	7,3	21
/	/	/	/	/	/	46	0,1	22
974	2,4	(1 032)	2,4	1 069	2,4	1 124	2,4	23
2 289	5,7	(2 310)	5,4	2 416	5,4	2 555	5,4	24
(584)	(1,4)	/	(1,4)	(663)	1,5	659	1,4	25
72	0,2	(87)	0,2	88	0,2	92	0,2	26
/	/	/	/	/	/	9	0	27
/	/	/	/	/	/	708	1,5	28
/	/	/	/	/	/	431	0,9	29
/	/	/	/	/	/	41	0,1	30
/	/	/	/	/	/	82	0,2	31
/	/	/	/	/	/	143	0,3	32
/	/	/	/	-	-	-	-	33
/	/	/	/	/	/	11	0	34
(1 188)	(2,9)	/	/	/	/	1 411	3,0	35
(880)	2,2	/	/	(1 026)	(2,3)	1 054	2,2	36
(866)	2,1	/	/	(1 009)	(2,3)	1 035	2,2	37
/	/	/	/	/	/	19	0	38
-	-	-	-	-	-	-	-	39
/	/	/	/	/	/	352	0,7	40
/	/	/	/	/	/	233	0,5	41
/	/	/	/	/	/	119	0,3	42
/	/	/	/	/	/	6	0	43
/	/	/	/	/	/	58	0,1	44
/	/	/	/	/	/	75	0,2	45
/	/	/	/	/	/	88	0,2	46
16 394	40,6	(17 553)	40,7	(20 276)	45,3	19 405	41,2	47
8 611	21,3	(8 917)	20,7	9 324	20,8	9 812	20,8	48
x	x	x	x	x	x	10 433	22,1	49
7 835	19,4	x	x	8 515	19,0	8 917	18,9	50
24,46	x	(26,68)	x	28,58	x	29,89	x	51

## Noch: 2. Arbeitskosten im Produzierenden Gewerbe und im Dienstleistungsbereich 2004

Lfd. Nr.	Arbeitskostenart	Arbeitskosten			
		10 und mehr		10 – 49	
		EUR	%	EUR	%
<b>37 Recycling</b>					
<b>1</b>	<b>Arbeitskosten insgesamt</b>	<b>43 333</b>	<b>100</b>	.	.
2	Arbeitskosten abzüglich erstattete Lohn- und Gehaltszahlungen	43 261	99,8	.	.
3	dem Arbeitgeber erstattete Lohn- und Gehaltszahlungen	/	/	.	.
4	Arbeitnehmerentgelt	43 182	99,6	.	.
5	Bruttolöhne und -gehälter	33 831	78,1	.	.
6	Bruttolöhne und -gehälter (ohne Auszubildende)	33 760	77,9	.	.
7	Entgelt für die geleistete Arbeitszeit <sup>2)</sup>	26 556	61,3	.	.
8	Sonderzahlungen insgesamt <sup>3)</sup>	(2 333)	(5,4)	.	.
9	darunter fest vereinbarte Sonderzahlungen	/	(3,1)	.	.
10	Leistungen zur Vermögensbildung der Arbeitnehmer	(137)	(0,3)	.	.
11	Vergütung für nicht gearbeitete Tage	4 330	10,0	.	.
12	Urlaubsvergütung	3 444	7,9	.	.
13	Vergütung gesetzlicher Feiertage	843	1,9	.	.
14	Vergütung sonstiger betrieblicher oder tariflicher arbeitsfreier Tage	/	/	.	.
15	Sachleistungen <sup>4)</sup>	/	/	.	.
16	darunter steuerlicher Wert der privaten Nutzung von Firmen-/Dienstwagen	/	/	.	.
17	Bruttolöhne und -gehälter der Auszubildenden	/	/	.	.
18	Sozialbeiträge der Arbeitgeber	9 350	21,6	.	.
19	tatsächliche Sozialbeiträge der Arbeitgeber (ohne Auszubildende) <sup>5)</sup>	8 241	19,0	.	.
20	gesetzliche Arbeitgeberbeiträge zur Sozialversicherung	7 591	17,5	.	.
21	Rentenversicherungsbeiträge	3 168	7,3	.	.
22	darunter Aufstockungsbeiträge zur Rentenversicherung im Rahmen der Altersteilzeit	/	/	.	.
23	Arbeitslosenversicherungsbeiträge	1 056	2,4	.	.
24	Kranken- und Pflegeversicherungsbeiträge	2 366	5,5	.	.
25	Beiträge zur Berufsgenossenschaft	(879)	(2,0)	.	.
26	Umlage für das Insolvenzgeld	80	0,2	.	.
27	sonstige gesetzliche Aufwendungen	/	/	.	.
28	Aufwendungen für die betriebliche Altersversorgung	/	/	.	.
29	Aufwendungen für betriebliche Ruhegeldzusagen	/	/	.	.
30	Zuwendungen an Pensionskassen	/	/	.	.
31	Zuwendungen an Unterstützungskassen	/	/	.	.
32	Beiträge zur Direktversicherung	/	/	.	.
33	Beiträge an Pensionsfonds	/	/	.	.
34	sonstige Aufwendungen für die Alterssicherung	/	/	.	.
35	unterstellte Sozialbeiträge der Arbeitgeber (ohne Auszubildende) <sup>6)</sup>	1 092	2,5	.	.
36	Lohn- und Gehaltsfortzahlung	(962)	(2,2)	.	.
37	Lohn- und Gehaltsfortzahlung im Krankheitsfall	(951)	(2,2)	.	.
38	Arbeitgeberzuschüsse zum Mutterschaftsgeld	/	/	.	.
39	unterstellte Sozialbeiträge zur Alters- und Gesundheitsvorsorge	–	–	.	.
40	Zahlungen an aus dem Unternehmen ausscheidende Arbeitnehmer	/	/	.	.
41	Entlassungsentschädigungen	/	/	.	.
42	Aufstockungsbeiträge zu Lohn und Gehalt im Rahmen der Altersteilzeit	/	/	.	.
43	sonstige freiwillige Sozialleistungen der Arbeitgeber	/	/	.	.
44	Sozialbeiträge der Arbeitgeber für Auszubildende	/	/	.	.
45	Kosten für die berufliche Aus- und Weiterbildung	/	/	.	.
46	sonstige Aufwendungen <sup>7)</sup>	/	/	.	.
Nachrichtlich:					
47	Personalnebenkosten insgesamt <sup>8)</sup>	16 777	38,7	.	.
48	darunter gesetzliche Personalnebenkosten <sup>9)</sup>	9 396	21,7	.	.
49	Lohnnebenkosten insgesamt <sup>10)</sup>	x	x	.	.
50	darunter gesetzliche Lohnnebenkosten <sup>11)</sup>	8 553	19,7	.	.
51	Arbeitskosten je geleistete Arbeitsstunde	24,85	x	.	.

**nach Arbeitskostenarten, Wirtschaftszweigen und Unternehmensgrößenklassen**

je vollbeschäftigten Arbeitnehmer <sup>1)</sup> in Betrieben von Unternehmen mit ... Beschäftigten								Lfd. Nr.
50 – 249		250 – 499		500 – 999		1 000 und mehr		
EUR	%	EUR	%	EUR	%	EUR	%	
<b>38 891</b>	<b>100</b>	.	.	.	.	.	.	<b>1</b>
38 891	100,0	.	.	.	.	.	.	2
–	–	.	.	.	.	.	.	3
38 807	99,8	.	.	.	.	.	.	4
30 549	78,6	.	.	.	.	.	.	5
30 475	78,4	.	.	.	.	.	.	6
24 903	64,0	.	.	.	.	.	.	7
/	/	.	.	.	.	.	.	8
/	/	.	.	.	.	.	.	9
/	/	.	.	.	.	.	.	10
3 791	9,7	.	.	.	.	.	.	11
3 001	7,7	.	.	.	.	.	.	12
781	2,0	.	.	.	.	.	.	13
/	/	.	.	.	.	.	.	14
/	/	.	.	.	.	.	.	15
/	/	.	.	.	.	.	.	16
/	/	.	.	.	.	.	.	17
8 258	21,2	.	.	.	.	.	.	18
7 252	18,6	.	.	.	.	.	.	19
6 930	17,8	.	.	.	.	.	.	20
2 908	7,5	.	.	.	.	.	.	21
–	–	.	.	.	.	.	.	22
(1 012)	(2,6)	.	.	.	.	.	.	23
2 243	5,8	.	.	.	.	.	.	24
(655)	(1,7)	.	.	.	.	.	.	25
74	0,2	.	.	.	.	.	.	26
/	/	.	.	.	.	.	.	27
/	/	.	.	.	.	.	.	28
–	–	.	.	.	.	.	.	29
/	/	.	.	.	.	.	.	30
/	/	.	.	.	.	.	.	31
/	/	.	.	.	.	.	.	32
–	–	.	.	.	.	.	.	33
/	/	.	.	.	.	.	.	34
/	/	.	.	.	.	.	.	35
/	/	.	.	.	.	.	.	36
/	/	.	.	.	.	.	.	37
/	/	.	.	.	.	.	.	38
–	–	.	.	.	.	.	.	39
/	/	.	.	.	.	.	.	40
/	/	.	.	.	.	.	.	41
–	–	.	.	.	.	.	.	42
–	–	.	.	.	.	.	.	43
/	/	.	.	.	.	.	.	44
/	/	.	.	.	.	.	.	45
/	/	.	.	.	.	.	.	46
13 988	36,0	.	.	.	.	.	.	47
8 577	22,1	.	.	.	.	.	.	48
x	x	.	.	.	.	.	.	49
x	x	.	.	.	.	.	.	50
23,26	x	.	.	.	.	.	.	51

## Noch: 2. Arbeitskosten im Produzierenden Gewerbe und im Dienstleistungsbereich 2004

Lfd. Nr.	Arbeitskostenart	Arbeitskosten			
		10 und mehr		10 – 49	
		EUR	%	EUR	%
<b>E Energie- und</b>					
<b>1</b>	<b>Arbeitskosten insgesamt</b>	<b>79 869</b>	<b>100</b>	<b>49 030</b>	<b>100</b>
2	Arbeitskosten abzüglich erstattete Lohn- und Gehaltszahlungen dem Arbeitgeber erstattete Lohn- und Gehaltszahlungen	79 675	99,8	48 260	98,4
3	Arbeitnehmerentgelt	/	/	/	/
4	Bruttolöhne und -gehälter	79 108	99,0	48 571	99,1
5	Bruttolöhne und -gehälter (ohne Auszubildende)	52 958	66,3	37 296	76,1
6	Entgelt für die geleistete Arbeitszeit <sup>2)</sup>	52 458	65,7	36 923	75,3
7	Sonderzahlungen insgesamt <sup>3)</sup>	36 777	46,0	29 117	59,4
8	darunter fest vereinbarte Sonderzahlungen	(7 269)	(9,1)	(2 780)	(5,7)
9	Leistungen zur Vermögensbildung der Arbeitnehmer	4 631	5,8	(2 352)	(4,8)
10	Vergütung für nicht gearbeitete Tage	(248)	(0,3)	(74)	(0,2)
11	Urlaubsvergütung	6 790	8,5	4 752	9,7
12	Vergütung gesetzlicher Feiertage	5 225	6,5	3 707	7,6
13	Vergütung sonstiger betrieblicher oder tariflicher arbeitsfreier Tage	1 206	1,5	922	1,9
14	Sachleistungen <sup>4)</sup>	(359)	(0,4)	/	/
15	darunter steuerlicher Wert der privaten Nutzung von Firmen-/Dienstwagen	/	/	/	/
16	Bruttolöhne und -gehälter der Auszubildenden	(157)	(0,2)	/	/
17	Sozialbeiträge der Arbeitgeber	500	0,6	/	/
18	tatsächliche Sozialbeiträge der Arbeitgeber (ohne Auszubildende) <sup>5)</sup>	26 150	32,7	11 275	23,0
19	gesetzliche Arbeitgeberbeiträge zur Sozialversicherung	23 324	29,2	10 130	20,7
20	Rentenversicherungsbeiträge	10 261	12,8	8 021	16,4
21	darunter Aufstockungsbeiträge zur Rentenversicherung im Rahmen der Altersteilzeit	4 873	6,1	3 724	7,6
22	Arbeitslosenversicherungsbeiträge	162	0,2	/	/
23	Kranken- und Pflegeversicherungsbeiträge	1 517	1,9	1 201	2,4
24	Beiträge zur Berufsgenossenschaft	3 110	3,9	2 686	5,5
25	Umlage für das Insolvenzgeld	617	0,8	(319)	(0,7)
26	sonstige gesetzliche Aufwendungen	128	0,2	89	0,2
27	Aufwendungen für die betriebliche Altersversorgung	(17)	(0)	/	/
28	Aufwendungen für betriebliche Ruhegeldzusagen	13 063	16,4	/	(4,3)
29	Zuwendungen an Pensionskassen	(10 126)	12,7	/	/
30	Zuwendungen an Unterstützungskassen	/	/	/	/
31	Beiträge zur Direktversicherung	/	/	/	/
32	Beiträge an Pensionsfonds	/	/	/	/
33	sonstige Aufwendungen für die Alterssicherung	/	/	/	/
34	unterstellte Sozialbeiträge der Arbeitgeber (ohne Auszubildende) <sup>6)</sup>	(1 818)	(2,3)	/	/
35	Lohn- und Gehaltsfortzahlung	2 701	3,4	1 054	2,2
36	Lohn- und Gehaltsfortzahlung im Krankheitsfall	1 662	2,1	(834)	(1,7)
37	Arbeitgeberzuschüsse zum Mutterschaftsgeld	1 644	2,1	(825)	(1,7)
38	unterstellte Sozialbeiträge zur Alters- und Gesundheitsvorsorge	(18)	0	/	/
39	Zahlungen an aus dem Unternehmen ausscheidende Arbeitnehmer	–	–	–	–
40	Entlassungsentschädigungen	871	1,1	/	/
41	Aufstockungsbeiträge zu Lohn und Gehalt im Rahmen der Altersteilzeit	(360)	(0,5)	–	–
42	sonstige freiwillige Sozialleistungen der Arbeitgeber	(511)	(0,6)	/	/
43	Sozialbeiträge der Arbeitgeber für Auszubildende	/	/	/	/
44	Kosten für die berufliche Aus- und Weiterbildung	124	0,2	/	/
45	sonstige Aufwendungen <sup>7)</sup>	(712)	(0,9)	/	/
46	Nachrichtlich:	/	/	/	/
47	Personalnebenkosten insgesamt <sup>8)</sup>	43 091	54,0	19 913	40,6
48	darunter gesetzliche Personalnebenkosten <sup>9)</sup>	13 130	16,4	9 778	19,9
49	Lohnnebenkosten insgesamt <sup>10)</sup>	x	x	x	x
50	darunter gesetzliche Lohnnebenkosten <sup>11)</sup>	11 923	14,9	8 855	18,1
51	Arbeitskosten je geleistete Arbeitsstunde	47,26	x	28,78	x

## nach Arbeitskostenarten, Wirtschaftszweigen und Unternehmensgrößenklassen

je vollbeschäftigten Arbeitnehmer <sup>1)</sup> in Betrieben von Unternehmen mit ... Beschäftigten								Lfd. Nr.
50 – 249		250 – 499		500 – 999		1 000 und mehr		
EUR	%	EUR	%	EUR	%	EUR	%	
<b>Wasserversorgung</b>								
<b>(65 461)</b>	<b>100</b>	.	.	.	.	<b>88 152</b>	<b>100</b>	<b>1</b>
(65 185)	99,6	.	.	.	.	87 956	99,8	2
/	/	.	.	.	.	/	/	3
(64 834)	99,0	.	.	.	.	87 279	99,0	4
(50 203)	76,7	.	.	.	.	56 212	63,8	5
(49 769)	76,0	.	.	.	.	55 707	63,2	6
34 559	52,8	.	.	.	.	38 484	43,7	7
/	/	.	.	.	.	7 775	8,8	8
(3 600)	/	.	.	.	.	5 071	5,8	9
/	/	.	.	.	.	289	(0,3)	10
5 821	(8,9)	.	.	.	.	7 341	8,3	11
4 561	(7,0)	.	.	.	.	5 600	6,4	12
1 108	1,7	.	.	.	.	1 270	1,4	13
/	/	.	.	.	.	(471)	(0,5)	14
/	/	.	.	.	.	/	/	15
/	/	.	.	.	.	151	0,2	16
(434)	/	.	.	.	.	505	0,6	17
14 631	(22,4)	.	.	.	.	31 067	35,2	18
12 434	(19,0)	.	.	.	.	(28 196)	32,0	19
9 059	(13,8)	.	.	.	.	10 862	12,3	20
4 227	(6,5)	.	.	.	.	5 197	5,9	21
/	/	.	.	.	.	172	(0,2)	22
1 380	(2,1)	.	.	.	.	1 585	1,8	23
2 842	(4,3)	.	.	.	.	3 243	3,7	24
461	(0,7)	.	.	.	.	(687)	0,8	25
119	0,2	.	.	.	.	136	0,2	26
/	/	.	.	.	.	(13)	(0)	27
/	/	.	.	.	.	(17 334)	(19,7)	28
/	/	.	.	.	.	(13 896)	(15,8)	29
/	/	.	.	.	.	/	/	30
/	/	.	.	.	.	/	/	31
/	/	.	.	.	.	/	/	32
/	/	.	.	.	.	–	–	33
/	/	.	.	.	.	/	(2,8)	34
(2 089)	/	.	.	.	.	2 746	3,1	35
1 351	(2,1)	.	.	.	.	1 752	2,0	36
1 326	(2,0)	.	.	.	.	1 734	2,0	37
/	/	.	.	.	.	18	0	38
–	–	.	.	.	.	–	–	39
/	/	.	.	.	.	871	(1,0)	40
/	/	.	.	.	.	326	0,4	41
/	/	.	.	.	.	(545)	(0,6)	42
/	/	.	.	.	.	/	/	43
/	/	.	.	.	.	125	0,1	44
/	/	.	.	.	.	(842)	(1,0)	45
/	/	.	.	.	.	/	/	46
/	47,2	.	.	.	.	49 668	56,3	47
11 518	(17,6)	.	.	.	.	13 884	15,7	48
x	x	.	.	.	.	x	x	49
10 410	15,9	.	.	.	.	12 614	14,3	50
(38,76)	x	.	.	.	.	52,11	x	51



## Noch: 2. Arbeitskosten im Produzierenden Gewerbe und im Dienstleistungsbereich 2004

Lfd. Nr.	Arbeitskostenart	Arbeitskosten			
		10 und mehr		10 – 49	
		EUR	%	EUR	%
<b>40 Energie</b>					
<b>1</b>	<b>Arbeitskosten insgesamt</b>	<b>82 464</b>	<b>100</b>	<b>47 327</b>	<b>100</b>
2	Arbeitskosten abzüglich erstattete Lohn- und Gehaltszahlungen dem Arbeitgeber erstattete Lohn- und Gehaltszahlungen	82 268	99,8	47 289	99,9
3	Arbeitnehmerentgelt	/	/	/	/
4	Bruttolöhne und -gehälter	81 669	99,0	46 833	99,0
5	Bruttolöhne und -gehälter (ohne Auszubildende)	54 160	65,7	36 598	77,3
6	Entgelt für die geleistete Arbeitszeit <sup>2)</sup>	53 653	65,1	36 227	76,5
7	Sonderzahlungen insgesamt <sup>3)</sup>	37 255	45,2	28 738	60,7
8	darunter fest vereinbarte Sonderzahlungen	(7 728)	(9,4)	(2 303)	(4,9)
9	Leistungen zur Vermögensbildung der Arbeitnehmer	4 798	5,8	/	/
10	Vergütung für nicht gearbeitete Tage	(260)	(0,3)	(92)	(0,2)
11	Urlaubsvergütung	6 932	8,4	4 833	10,2
12	Vergütung gesetzlicher Feiertage	5 325	6,5	3 773	8,0
13	Vergütung sonstiger betrieblicher oder tariflicher arbeitsfreier Tage	1 223	1,5	914	1,9
14	Sachleistungen <sup>4)</sup>	(384)	(0,5)	/	/
15	darunter steuerlicher Wert der privaten Nutzung von Firmen-/Dienstwagen	/	/	/	/
16	Bruttolöhne und -gehälter der Auszubildenden	(160)	(0,2)	/	/
17	Sozialbeiträge der Arbeitgeber	507	0,6	/	/
18	tatsächliche Sozialbeiträge der Arbeitgeber (ohne Auszubildende) <sup>5)</sup>	27 509	33,4	10 235	21,6
19	gesetzliche Arbeitgeberbeiträge zur Sozialversicherung	24 629	29,9	9 144	19,3
20	Rentenversicherungsbeiträge	10 421	12,6	7 650	16,2
21	darunter Aufstockungsbeiträge zur Rentenversicherung im Rahmen der Altersteilzeit	4 956	6,0	3 515	7,4
22	Arbeitslosenversicherungsbeiträge	162	(0,2)	/	/
23	Kranken- und Pflegeversicherungsbeiträge	1 539	1,9	1 157	2,4
24	Beiträge zur Berufsgenossenschaft	3 134	3,8	2 538	5,4
25	Umlage für das Insolvenzgeld	645	0,8	344	0,7
26	sonstige gesetzliche Aufwendungen	131	0,2	91	0,2
27	Aufwendungen für die betriebliche Altersversorgung	/	(0)	/	/
28	Aufwendungen für betriebliche Ruhegeldzusagen	14 207	17,2	/	/
29	Zuwendungen an Pensionskassen	(11 120)	(13,5)	/	/
30	Zuwendungen an Unterstützungskassen	/	/	/	/
31	Beiträge zur Direktversicherung	/	/	/	/
32	Beiträge an Pensionsfonds	/	/	/	/
33	sonstige Aufwendungen für die Alterssicherung	(2 037)	(2,5)	/	/
34	unterstellte Sozialbeiträge der Arbeitgeber (ohne Auszubildende) <sup>6)</sup>	2 754	3,3	(1 002)	(2,1)
35	Lohn- und Gehaltsfortzahlung	1 662	2,0	(911)	(1,9)
36	Lohn- und Gehaltsfortzahlung im Krankheitsfall	1 643	2,0	(891)	(1,9)
37	Arbeitgeberzuschüsse zum Mutterschaftsgeld	(19)	(0)	/	/
38	unterstellte Sozialbeiträge zur Alters- und Gesundheitsvorsorge	-	-	-	-
39	Zahlungen an aus dem Unternehmen ausscheidende Arbeitnehmer	925	1,1	/	/
40	Entlassungsentschädigungen	(405)	(0,5)	-	-
41	Aufstockungsbeiträge zu Lohn und Gehalt im Rahmen der Altersteilzeit	(520)	(0,6)	/	/
42	sonstige freiwillige Sozialleistungen der Arbeitgeber	/	/	/	/
43	Sozialbeiträge der Arbeitgeber für Auszubildende	126	0,2	/	/
44	Kosten für die berufliche Aus- und Weiterbildung	(752)	(0,9)	/	/
45	sonstige Aufwendungen <sup>7)</sup>	/	/	/	/
46	Nachrichtlich:				
47	Personalnebenkosten insgesamt <sup>8)</sup>	45 209	54,8	18 589	39,3
48	darunter gesetzliche Personalnebenkosten <sup>9)</sup>	13 307	16,1	9 476	20,0
49	Lohnnebenkosten insgesamt <sup>10)</sup>	x	x	x	x
50	darunter gesetzliche Lohnnebenkosten <sup>11)</sup>	12 083	14,7	8 561	18,1
51	Arbeitskosten je geleistete Arbeitsstunde	48,77	x	27,67	x

**nach Arbeitskostenarten, Wirtschaftszweigen und Unternehmensgrößenklassen**

je vollbeschäftigten Arbeitnehmer <sup>1)</sup> in Betrieben von Unternehmen mit ... Beschäftigten								Lfd. Nr.
50 – 249		250 – 499		500 – 999		1 000 und mehr		
EUR	%	EUR	%	EUR	%	EUR	%	
<b>versorgung</b>								
<b>(66 732)</b>	<b>100</b>	<b>69 636</b>	<b>100</b>	.	.	.	.	<b>1</b>
(66 420)	99,5	69 527	99,8	.	.	.	.	2
/	/	/	/	.	.	.	.	3
(66 069)	99,0	68 927	99,0	.	.	.	.	4
(51 160)	76,7	46 733	67,1	.	.	.	.	5
(50 745)	76,0	46 193	66,3	.	.	.	.	6
34 852	52,2	33 324	47,9	.	.	.	.	7
/	/	(6 079)	(8,7)	.	.	.	.	8
(3 571)	/	(5 015)	(7,2)	.	.	.	.	9
/	/	(260)	(0,4)	.	.	.	.	10
5 815	(8,7)	5 893	8,5	.	.	.	.	11
4 558	(6,8)	4 689	6,7	.	.	.	.	12
1 117	1,7	1 086	1,6	.	.	.	.	13
/	/	(119)	/	.	.	.	.	14
/	/	/	/	.	.	.	.	15
/	/	(106)	(0,2)	.	.	.	.	16
/	/	/	/	.	.	.	.	17
14 909	(22,3)	(22 194)	(31,9)	.	.	.	.	18
12 634	(18,9)	(18 612)	(26,7)	.	.	.	.	19
9 109	(13,6)	9 355	13,4	.	.	.	.	20
4 265	(6,4)	4 304	6,2	.	.	.	.	21
/	/	/	/	.	.	.	.	22
1 395	(2,1)	1 427	2,0	.	.	.	.	23
2 842	(4,3)	2 876	4,1	.	.	.	.	24
(452)	/	/	/	.	.	.	.	25
123	(0,2)	(104)	0,1	.	.	.	.	26
/	/	/	/	.	.	.	.	27
/	/	/	/	.	.	.	.	28
/	/	/	/	.	.	.	.	29
/	/	/	/	.	.	.	.	30
/	/	/	/	.	.	.	.	31
/	/	/	/	.	.	.	.	32
/	/	/	/	.	.	.	.	33
/	/	/	/	.	.	.	.	34
(2 172)	/	/	(4,9)	.	.	.	.	35
1 379	(2,1)	(1 465)	(2,1)	.	.	.	.	36
1 351	(2,0)	(1 457)	(2,1)	.	.	.	.	37
/	/	/	/	.	.	.	.	38
–	–	–	–	.	.	.	.	39
/	/	/	/	.	.	.	.	40
/	/	/	/	.	.	.	.	41
/	/	/	/	.	.	.	.	42
/	/	/	/	.	.	.	.	43
/	/	/	/	.	.	.	.	44
/	/	/	(0,9)	.	.	.	.	45
/	/	/	/	.	.	.	.	46
/	47,8	(36 312)	52,1	.	.	.	.	47
11 604	(17,4)	11 906	17,1	.	.	.	.	48
x	x	x	x	.	.	.	.	49
10 488	15,7	10 820	15,5	.	.	.	.	50
(39,27)	x	41,06	x	.	.	.	.	51

## Noch: 2. Arbeitskosten im Produzierenden Gewerbe und im Dienstleistungsbereich 2004

Lfd. Nr.	Arbeitskostenart	Arbeitskosten			
		10 und mehr		10 – 49	
		EUR	%	EUR	%
<b>41 Wasser</b>					
<b>1</b>	<b>Arbeitskosten insgesamt</b>	<b>60 600</b>	<b>100</b>	<b>50 516</b>	<b>100</b>
2	Arbeitskosten abzüglich erstattete Lohn- und Gehaltszahlungen dem Arbeitgeber erstattete Lohn- und Gehaltszahlungen	60 424	99,7	49 107	97,2
3	Arbeitnehmerentgelt	/	/	/	/
4	Bruttolöhne und -gehälter	60 093	99,2	50 087	99,2
5	Bruttolöhne und -gehälter (ohne Auszubildende)	44 032	72,7	37 906	75,0
6	Entgelt für die geleistete Arbeitszeit <sup>2)</sup>	43 588	71,9	37 529	74,3
7	Sonderzahlungen insgesamt <sup>3)</sup>	33 230	54,8	29 448	58,3
8	darunter fest vereinbarte Sonderzahlungen	3 861	6,4	(3 197)	(6,3)
9	Leistungen zur Vermögensbildung der Arbeitnehmer	3 390	5,6	2 804	5,6
10	Vergütung für nicht gearbeitete Tage	/	/	59	(0,1)
11	Urlaubsvergütung	5 740	9,5	4 681	(9,3)
12	Vergütung gesetzlicher Feiertage	4 483	7,4	(3 649)	(7,2)
13	Vergütung sonstiger betrieblicher oder tariflicher arbeitsfreier Tage	1 083	1,8	929	1,8
14	Sachleistungen <sup>4)</sup>	/	/	/	/
15	darunter steuerlicher Wert der privaten Nutzung von Firmen-/Dienstwagen	/	/	/	/
16	Bruttolöhne und -gehälter der Auszubildenden	(136)	(0,2)	/	/
17	Sozialbeiträge der Arbeitgeber	/	/	/	/
18	tatsächliche Sozialbeiträge der Arbeitgeber (ohne Auszubildende) <sup>5)</sup>	16 061	26,5	12 181	24,1
19	gesetzliche Arbeitgeberbeiträge zur Sozialversicherung	13 636	22,5	10 991	21,8
20	Rentenversicherungsbeiträge	9 073	15,0	8 345	16,5
21	darunter Aufstockungsbeiträge zur Rentenversicherung im Rahmen der Altersteilzeit	4 256	7,0	3 906	7,7
22	Arbeitslosenversicherungsbeiträge	(160)	(0,3)	/	/
23	Kranken- und Pflegeversicherungsbeiträge	1 355	2,2	1 240	2,5
24	Beiträge zur Berufsgenossenschaft	2 925	4,8	2 815	5,6
25	Beiträge zur Berufsgenossenschaft	413	0,7	(297)	/
26	Umlage für das Insolvenzgeld	103	0,2	88	0,2
27	sonstige gesetzliche Aufwendungen	/	/	-	-
28	Aufwendungen für die betriebliche Altersversorgung	/	/	-	-
29	Aufwendungen für betriebliche Ruhegeldzusagen	(4 562)	(7,5)	(2 646)	(5,2)
30	Zuwendungen an Pensionskassen	/	/	-	-
31	Zuwendungen an Unterstützungskassen	/	/	-	-
32	Beiträge zur Direktversicherung	/	/	-	-
33	Beiträge an Pensionsfonds	/	/	-	-
34	sonstige Aufwendungen für die Alterssicherung	/	/	-	-
35	unterstellte Sozialbeiträge der Arbeitgeber (ohne Auszubildende) <sup>6)</sup>	/	/	-	-
36	Lohn- und Gehaltsfortzahlung	(2 314)	(3,8)	1 101	2,2
37	Lohn- und Gehaltsfortzahlung im Krankheitsfall	1 661	2,7	/	/
38	Arbeitgeberzuschüsse zum Mutterschaftsgeld	1 650	2,7	/	/
39	unterstellte Sozialbeiträge zur Alters- und Gesundheitsvorsorge	/	/	-	-
40	Zahlungen an aus dem Unternehmen ausscheidende Arbeitnehmer	-	-	-	-
41	Entlassungsentschädigungen	(475)	(0,8)	/	/
42	Aufstockungsbeiträge zu Lohn und Gehalt im Rahmen der Altersteilzeit	/	/	-	-
43	sonstige freiwillige Sozialleistungen der Arbeitgeber	(446)	(0,7)	/	/
44	Sozialbeiträge der Arbeitgeber für Auszubildende	/	/	/	/
45	Kosten für die berufliche Aus- und Weiterbildung	(112)	(0,2)	/	/
46	sonstige Aufwendungen <sup>7)</sup>	/	/	/	/
Nachrichtlich:					
47	Personalnebenkosten insgesamt <sup>8)</sup>	27 370	45,2	21 068	41,7
48	darunter gesetzliche Personalnebenkosten <sup>9)</sup>	11 817	19,5	10 041	19,9
49	Lohnnebenkosten insgesamt <sup>10)</sup>	x	x	x	x
50	darunter gesetzliche Lohnnebenkosten <sup>11)</sup>	10 734	17,7	x	x
51	Arbeitskosten je geleistete Arbeitsstunde	35,98	x	29,75	x

**nach Arbeitskostenarten, Wirtschaftszweigen und Unternehmensgrößenklassen**

je vollbeschäftigten Arbeitnehmer <sup>1)</sup> in Betrieben von Unternehmen mit ... Beschäftigten								Lfd. Nr.
50 – 249		250 – 499		500 – 999		1 000 und mehr		
EUR	%	EUR	%	EUR	%	EUR	%	
<b>versorgung</b>								
<b>55 691</b>	<b>100</b>	.	.	<b>60 507</b>	<b>100</b>	.	.	<b>1</b>
55 688	100,0	.	.	60 471	99,9	.	.	2
/	/	.	.	/	/	.	.	3
55 347	99,4	.	.	59 926	99,0	.	.	4
42 855	77,0	.	.	42 940	71,0	.	.	5
42 269	75,9	.	.	42 558	70,3	.	.	6
32 303	58,0	.	.	32 308	53,4	.	.	7
/	/	.	.	3 543	5,9	.	.	8
/	/	.	.	3 253	5,4	.	.	9
/	/	.	.	/	/	.	.	10
5 872	10,5	.	.	5 922	9,8	.	.	11
4 580	8,2	.	.	4 591	7,6	.	.	12
1 039	1,9	.	.	1 077	1,8	.	.	13
/	/	.	.	/	/	.	.	14
/	/	.	.	/	/	.	.	15
/	/	.	.	(147)	(0,2)	.	.	16
/	/	.	.	382	0,6	.	.	17
(12 491)	22,4	.	.	16 986	28,1	.	.	18
10 895	19,6	.	.	13 913	23,0	.	.	19
8 674	15,6	.	.	9 288	15,4	.	.	20
3 933	7,1	.	.	4 409	7,3	.	.	21
/	/	.	.	(183)	0,3	.	.	22
1 260	2,3	.	.	1 408	2,3	.	.	23
2 843	5,1	.	.	2 928	4,8	.	.	24
(535)	1,0	.	.	420	0,7	.	.	25
(94)	0,2	.	.	96	0,2	.	.	26
/	/	.	.	/	/	.	.	27
/	(4,0)	.	.	4 625	7,6	.	.	28
/	/	.	.	(2 702)	(4,5)	.	.	29
/	/	.	.	/	/	.	.	30
/	/	.	.	–	–	.	.	31
–	–	.	.	/	/	.	.	32
–	–	.	.	/	/	.	.	33
/	/	.	.	/	/	.	.	34
/	/	.	.	2 968	4,9	.	.	35
/	/	.	.	2 129	3,5	.	.	36
/	/	.	.	2 112	3,5	.	.	37
/	/	.	.	(17)	(0)	.	.	38
–	–	.	.	–	–	.	.	39
/	/	.	.	531	0,9	.	.	40
/	/	.	.	/	/	.	.	41
/	/	.	.	510	0,8	.	.	42
/	/	.	.	/	/	.	.	43
/	(0,3)	.	.	105	0,2	.	.	44
/	/	.	.	/	/	.	.	45
/	/	.	.	(87)	(0,1)	.	.	46
23 388	42,0	.	.	28 199	46,6	.	.	47
10 854	19,5	.	.	12 495	20,7	.	.	48
x	x	.	.	x	x	.	.	49
x	x	.	.	11 417	18,9	.	.	50
34,67	x	.	.	35,47	x	.	.	51

## Noch: 2. Arbeitskosten im Produzierenden Gewerbe und im Dienstleistungsbereich 2004

Lfd. Nr.	Arbeitskostenart	Arbeitskosten			
		10 und mehr		10 – 49	
		EUR	%	EUR	%
<b>F 45 Bau</b>					
<b>1</b>	<b>Arbeitskosten insgesamt</b>	<b>42 586</b>	<b>100</b>	<b>39 348</b>	<b>100</b>
2	Arbeitskosten abzüglich erstattete Lohn- und Gehaltszahlungen dem Arbeitgeber erstattete Lohn- und Gehaltszahlungen	42 033	98,7	38 706	98,4
3	Arbeitnehmerentgelt	/	/	/	/
4	Bruttolöhne und -gehälter	42 425	99,6	39 224	99,7
5	Bruttolöhne und -gehälter (ohne Auszubildende)	32 395	76,1	30 142	76,6
6	Entgelt für die geleistete Arbeitszeit <sup>2)</sup>	31 650	74,3	29 323	74,5
7	Sonderzahlungen insgesamt <sup>3)</sup>	24 803	58,2	23 367	59,4
8	darunter fest vereinbarte Sonderzahlungen	(1 964)	4,6	(1 728)	(4,4)
9	Leistungen zur Vermögensbildung der Arbeitnehmer	(1 507)	(3,5)	(1 288)	(3,3)
10	Vergütung für nicht gearbeitete Tage	(209)	(0,5)	(225)	(0,6)
11	Urlaubsvergütung	4 121	9,7	3 822	9,7
12	Vergütung gesetzlicher Feiertage	3 230	7,6	3 001	7,6
13	Vergütung sonstiger betrieblicher oder tariflicher arbeitsfreier Tage	795	1,9	743	1,9
14	Sachleistungen <sup>4)</sup>	/	/	/	/
15	darunter steuerlicher Wert der privaten Nutzung von Firmen-/Dienstwagen	/	/	/	/
16	Bruttolöhne und -gehälter der Auszubildenden	/	/	/	/
17	Sozialbeiträge der Arbeitgeber	(745)	(1,7)	/	/
18	tatsächliche Sozialbeiträge der Arbeitgeber (ohne Auszubildende) <sup>5)</sup>	10 031	23,6	9 082	23,1
19	gesetzliche Arbeitgeberbeiträge zur Sozialversicherung	8 741	20,5	8 021	20,4
20	Rentenversicherungsbeiträge	8 130	19,1	7 508	19,1
21	darunter Aufstockungsbeiträge zur Rentenversicherung im Rahmen der Altersteilzeit	2 978	7,0	2 779	7,1
22	Arbeitslosenversicherungsbeiträge	/	/	–	–
23	Kranken- und Pflegeversicherungsbeiträge	967	2,3	905	2,3
24	Beiträge zur Berufsgenossenschaft	2 309	5,4	2 235	5,7
25	Umlage für das Insolvenzgeld	1 378	3,2	(1 233)	(3,1)
26	sonstige gesetzliche Aufwendungen	82	0,2	76	0,2
27	Aufwendungen für die betriebliche Altersversorgung	/	/	/	/
28	Aufwendungen für betriebliche Ruhegeldzusagen	/	/	/	/
29	Zuwendungen an Pensionskassen	/	/	/	/
30	Zuwendungen an Unterstützungskassen	/	/	/	/
31	Beiträge zur Direktversicherung	/	/	/	/
32	Beiträge an Pensionsfonds	/	/	/	/
33	sonstige Aufwendungen für die Alterssicherung	/	/	/	/
34	unterstellte Sozialbeiträge der Arbeitgeber (ohne Auszubildende) <sup>6)</sup>	/	/	/	/
35	Lohn- und Gehaltsfortzahlung	1 108	2,6	(862)	(2,2)
36	Lohn- und Gehaltsfortzahlung im Krankheitsfall	896	2,1	(804)	(2,0)
37	Arbeitgeberzuschüsse zum Mutterschaftsgeld	892	2,1	(803)	(2,0)
38	unterstellte Sozialbeiträge zur Alters- und Gesundheitsvorsorge	/	/	/	/
39	Zahlungen an aus dem Unternehmen ausscheidende Arbeitnehmer	–	–	–	–
40	Entlassungsentschädigungen	(206)	(0,5)	/	/
41	Aufstockungsbeiträge zu Lohn und Gehalt im Rahmen der Altersteilzeit	(177)	(0,4)	/	/
42	sonstige freiwillige Sozialleistungen der Arbeitgeber	(29)	(0,1)	–	–
43	Sozialbeiträge der Arbeitgeber für Auszubildende	/	/	/	/
44	Kosten für die berufliche Aus- und Weiterbildung	(182)	(0,4)	/	/
45	sonstige Aufwendungen <sup>7)</sup>	/	/	/	/
46	Nachrichtlich:				
47	Personalnebenkosten insgesamt <sup>8)</sup>	17 783	41,8	15 981	40,6
48	darunter gesetzliche Personalnebenkosten <sup>9)</sup>	9 822	23,1	9 055	23,0
49	Lohnnebenkosten insgesamt <sup>10)</sup>	x	x	x	x
50	darunter gesetzliche Lohnnebenkosten <sup>11)</sup>	9 026	21,2	8 312	21,1
51	Arbeitskosten je geleistete Arbeitsstunde	25,09	x	23,23	x

**nach Arbeitskostenarten, Wirtschaftszweigen und Unternehmensgrößenklassen**

je vollbeschäftigten Arbeitnehmer <sup>1)</sup> in Betrieben von Unternehmen mit ... Beschäftigten								Lfd. Nr.
50 – 249		250 – 499		500 – 999		1 000 und mehr		
EUR	%	EUR	%	EUR	%	EUR	%	
<b>gewerbe</b>								
<b>44 021</b>	<b>100</b>	<b>60 951</b>	<b>100</b>	<b>57 281</b>	<b>100</b>	<b>54 784</b>	<b>100</b>	<b>1</b>
43 525	98,9	60 503	99,3	57 153	99,8	54 704	99,9	2
/	/	/	/	128	0,2	80	0,1	3
43 810	99,5	60 525	99,3	57 103	99,7	54 601	99,7	4
33 246	75,5	(46 170)	75,7	42 797	74,7	40 836	74,5	5
32 588	74,0	(45 223)	74,2	42 404	74,0	40 502	73,9	6
25 432	57,8	(33 945)	55,7	32 195	56,2	29 546	53,9	7
(1 891)	(4,3)	/	/	3 360	5,9	3 135	5,7	8
(1 693)	(3,8)	/	/	2 380	4,2	2 130	3,9	9
/	/	/	/	162	0,3	191	0,3	10
4 275	9,7	(5 708)	9,4	5 523	9,6	5 221	9,5	11
3 374	7,7	(4 468)	(7,3)	4 250	7,4	3 988	7,3	12
824	1,9	(1 093)	1,8	1 054	1,8	969	1,8	13
/	/	/	/	/	/	264	0,5	14
/	/	/	/	1 164	2,0	2 409	4,4	15
/	/	/	/	692	1,2	494	0,9	16
/	/	/	/	393	0,7	334	0,6	17
(10 564)	24,0	14 355	(23,6)	14 306	25,0	13 765	25,1	18
(9 323)	21,2	(12 340)	(20,2)	11 314	19,8	10 935	20,0	19
(8 877)	20,2	10 737	(17,6)	9 719	17,0	9 589	17,5	20
3 040	6,9	3 999	6,6	3 947	6,9	3 863	7,1	21
/	/	/	/	62	0,1	81	0,1	22
987	2,2	1 309	2,1	1 298	2,3	1 224	2,2	23
2 295	5,2	(2 957)	(4,9)	2 651	4,6	2 637	4,8	24
(1 614)	(3,7)	/	/	1 569	2,7	1 710	3,1	25
86	0,2	107	0,2	110	0,2	107	0,2	26
/	/	/	/	144	0,3	47	0,1	27
/	/	/	/	1 596	2,8	1 346	2,5	28
/	/	/	/	919	1,6	902	1,6	29
/	/	/	/	(289)	(0,5)	313	0,6	30
/	/	/	/	/	/	12	0	31
/	/	/	/	65	0,1	39	0,1	32
/	/	/	/	(1)	(0)	6	0	33
/	/	/	/	(245)	(0,4)	74	0,1	34
(1 078)	(2,4)	(1 782)	(2,9)	2 902	5,1	2 749	5,0	35
(952)	(2,2)	/	/	1 218	2,1	1 259	2,3	36
(951)	(2,2)	/	/	1 205	2,1	1 246	2,3	37
/	/	/	/	13	0	14	0	38
-	-	-	-	-	-	-	-	39
/	/	/	/	1 673	2,9	1 468	2,7	40
/	/	/	/	1 500	2,6	1 184	2,2	41
/	/	/	/	/	/	284	0,5	42
/	/	/	/	/	/	21	0	43
/	/	/	/	90	0,2	82	0,1	44
/	/	/	/	(135)	(0,2)	115	0,2	45
/	/	/	/	/	/	68	0,1	46
18 589	42,2	27 006	44,3	25 086	43,8	25 238	46,1	47
(10 653)	24,2	13 152	21,6	11 991	20,9	11 817	21,6	48
x	x	x	x	x	x	14 282	26,1	49
9 829	22,3	x	x	10 937	19,1	10 848	19,8	50
25,90	x	34,70	x	35,49	x	32,19	x	51

## Noch: 2. Arbeitskosten im Produzierenden Gewerbe und im Dienstleistungsbereich 2004

Lfd. Nr.	Arbeitskostenart	Arbeitskosten			
		10 und mehr		10 – 49	
		EUR	%	EUR	%
<b>G, H, I Handel,</b>					
<b>1</b>	<b>Arbeitskosten insgesamt</b>	<b>41 530</b>	<b>100</b>	<b>35 870</b>	<b>100</b>
2	Arbeitskosten abzüglich erstattete Lohn- und Gehaltszahlungen	41 335	99,5	35 779	99,7
3	dem Arbeitgeber erstattete Lohn- und Gehaltszahlungen	(195)	(0,5)	/	/
4	Arbeitnehmerentgelt	41 334	99,5	35 768	99,7
5	Bruttolöhne und -gehälter	31 808	76,6	28 632	79,8
6	Bruttolöhne und -gehälter (ohne Auszubildende)	31 334	75,5	28 089	78,3
7	Entgelt für die geleistete Arbeitszeit <sup>2)</sup>	24 107	58,0	22 202	61,9
8	Sonderzahlungen insgesamt <sup>3)</sup>	2 592	6,2	(1 657)	(4,6)
9	darunter fest vereinbarte Sonderzahlungen	1 692	4,1	(1 110)	(3,1)
10	Leistungen zur Vermögensbildung der Arbeitnehmer	143	0,3	(146)	(0,4)
11	Vergütung für nicht gearbeitete Tage	3 998	9,6	3 638	10,1
12	Urlaubsvergütung	3 153	7,6	2 933	8,2
13	Vergütung gesetzlicher Feiertage	762	1,8	682	1,9
14	Vergütung sonstiger betrieblicher oder tariflicher arbeitsfreier Tage	83	0,2	/	/
15	Sachleistungen <sup>4)</sup>	495	1,2	(446)	(1,2)
16	darunter steuerlicher Wert der privaten Nutzung von Firmen-/Dienstwagen	300	0,7	/	/
17	Bruttolöhne und -gehälter der Auszubildenden	474	1,1	(543)	(1,5)
18	Sozialbeiträge der Arbeitgeber	9 526	22,9	7 136	19,9
19	tatsächliche Sozialbeiträge der Arbeitgeber (ohne Auszubildende) <sup>5)</sup>	7 737	18,6	6 236	17,4
20	gesetzliche Arbeitgeberbeiträge zur Sozialversicherung	6 151	14,8	5 880	16,4
21	Rentenversicherungsbeiträge	2 773	6,7	2 608	7,3
22	darunter Aufstockungsbeiträge zur Rentenversicherung im Rahmen der Altersteilzeit	(27)	(0,1)	/	/
23	Arbeitslosenversicherungsbeiträge	889	2,1	831	2,3
24	Kranken- und Pflegeversicherungsbeiträge	2 067	5,0	1 999	5,6
25	Beiträge zur Berufsgenossenschaft	331	0,8	367	1,0
26	Umlage für das Insolvenzgeld	73	0,2	68	0,2
27	sonstige gesetzliche Aufwendungen	18	0	/	/
28	Aufwendungen für die betriebliche Altersversorgung	1 586	3,8	/	(1,0)
29	Aufwendungen für betriebliche Ruhegeldzusagen	(551)	(1,3)	/	/
30	Zuwendungen an Pensionskassen	129	0,3	/	/
31	Zuwendungen an Unterstützungskassen	749	1,8	/	/
32	Beiträge zur Direktversicherung	106	0,3	/	/
33	Beiträge an Pensionsfonds	(9)	(0)	/	/
34	sonstige Aufwendungen für die Alterssicherung	(43)	(0,1)	/	/
35	unterstellte Sozialbeiträge der Arbeitgeber (ohne Auszubildende) <sup>6)</sup>	1 676	4,0	(775)	(2,2)
36	Lohn- und Gehaltsfortzahlung	874	2,1	601	1,7
37	Lohn- und Gehaltsfortzahlung im Krankheitsfall	845	2,0	579	1,6
38	Arbeitgeberzuschüsse zum Mutterschaftsgeld	28	0,1	/	/
39	unterstellte Sozialbeiträge zur Alters- und Gesundheitsvorsorge	231	0,6	–	–
40	Zahlungen an aus dem Unternehmen ausscheidende Arbeitnehmer	554	1,3	/	/
41	Entlassungsentschädigungen	467	1,1	/	/
42	Aufstockungsbeiträge zu Lohn und Gehalt im Rahmen der Altersteilzeit	86	0,2	/	/
43	sonstige freiwillige Sozialleistungen der Arbeitgeber	(18)	(0)	/	/
44	Sozialbeiträge der Arbeitgeber für Auszubildende	113	0,3	(126)	(0,4)
45	Kosten für die berufliche Aus- und Weiterbildung	128	0,3	/	/
46	sonstige Aufwendungen <sup>7)</sup>	(68)	(0,2)	/	/
Nachrichtlich:					
47	Personalnebenkosten insgesamt <sup>8)</sup>	17 423	42,0	13 668	38,1
48	darunter gesetzliche Personalnebenkosten <sup>9)</sup>	8 018	19,3	7 163	20,0
49	Lohnnebenkosten insgesamt <sup>10)</sup>	10 196	24,6	x	x
50	darunter gesetzliche Lohnnebenkosten <sup>11)</sup>	7 256	17,5	6 481	18,1
51	Arbeitskosten je geleistete Arbeitsstunde	24,34	x	20,37	x

**nach Arbeitskostenarten, Wirtschaftszweigen und Unternehmensgrößenklassen**

je vollbeschäftigten Arbeitnehmer <sup>1)</sup> in Betrieben von Unternehmen mit ... Beschäftigten								Lfd. Nr.
50 – 249		250 – 499		500 – 999		1 000 und mehr		
EUR	%	EUR	%	EUR	%	EUR	%	
<b>Gastgewerbe und Verkehr</b>								
<b>40 425</b>	<b>100</b>	<b>44 106</b>	<b>100</b>	<b>42 961</b>	<b>100</b>	<b>45 038</b>	<b>100</b>	<b>1</b>
40 352	99,8	44 076	99,9	42 752	99,5	44 657	99,2	2
/	/	/	/	/	/	382	0,8	3
40 257	99,6	43 792	99,3	42 777	99,6	44 788	99,4	4
32 064	79,3	34 664	78,6	33 201	77,3	32 712	72,6	5
31 569	78,1	34 308	77,8	32 756	76,2	32 266	71,6	6
24 569	60,8	26 087	59,1	24 756	57,6	24 405	54,2	7
2 297	5,7	/	(7,3)	3 088	7,2	3 150	7,0	8
1 490	3,7	(1 845)	(4,2)	(2 114)	(4,9)	2 085	4,6	9
162	0,4	(158)	(0,4)	161	0,4	119	0,3	10
4 065	10,1	4 300	9,7	4 107	9,6	4 089	9,1	11
3 225	8,0	3 380	7,7	3 220	7,5	3 176	7,1	12
768	1,9	815	1,8	790	1,8	791	1,8	13
/	/	/	/	(97)	(0,2)	122	0,3	14
(476)	(1,2)	(527)	(1,2)	/	/	502	1,1	15
(367)	(0,9)	/	(0,9)	/	/	171	0,4	16
(495)	(1,2)	(357)	(0,8)	(444)	(1,0)	446	1,0	17
8 192	20,3	9 128	20,7	9 576	22,3	12 076	26,8	18
7 081	17,5	7 551	17,1	7 885	18,4	9 172	20,4	19
6 360	15,7	6 714	15,2	6 703	15,6	5 936	13,2	20
2 866	7,1	3 022	6,9	3 027	7,0	2 705	6,0	21
/	/	/	/	/	/	(46)	(0,1)	22
918	2,3	977	2,2	995	2,3	865	1,9	23
2 104	5,2	2 279	5,2	2 282	5,3	1 993	4,4	24
379	0,9	328	0,7	291	0,7	282	0,6	25
75	0,2	82	0,2	80	0,2	71	0,2	26
/	(0)	/	/	(27)	/	21	0	27
/	/	/	/	/	(2,8)	3 236	7,2	28
/	/	/	/	/	/	(929)	(2,1)	29
/	/	/	/	(142)	(0,3)	171	0,4	30
/	/	/	/	/	/	1 996	4,4	31
/	(0,3)	/	(0,3)	/	/	68	0,2	32
/	/	/	/	/	/	12	0	33
/	/	/	/	(48)	(0,1)	61	0,1	34
995	2,5	(1 491)	3,4	1 587	3,7	2 793	6,2	35
753	1,9	(912)	2,1	861	2,0	1 127	2,5	36
733	1,8	(884)	2,0	829	1,9	1 089	2,4	37
(20)	(0)	(28)	(0,1)	(32)	(0,1)	37	0,1	38
1	0	-	-	(4)	(0)	640	1,4	39
/	(0,6)	/	(1,2)	(689)	(1,6)	1 005	2,2	40
/	(0,5)	/	/	(558)	(1,3)	852	1,9	41
/	/	/	/	/	/	152	0,3	42
/	/	/	/	(33)	(0,1)	23	0,1	43
(116)	(0,3)	(86)	(0,2)	(105)	(0,2)	110	0,2	44
/	/	/	/	(122)	(0,3)	169	0,4	45
/	/	/	/	(62)	(0,1)	82	0,2	46
15 855	39,2	18 019	40,9	18 205	42,4	20 633	45,8	47
7 881	19,5	8 442	19,1	8 357	19,5	8 494	18,9	48
x	x	x	x	10 204	23,8	12 773	28,4	49
7 114	17,6	7 626	17,3	7 568	17,6	7 703	17,1	50
23,29	x	25,39	x	25,42	x	27,33	x	51



## Noch: 2. Arbeitskosten im Produzierenden Gewerbe und im Dienstleistungsbereich 2004

Lfd. Nr.	Arbeitskostenart	Arbeitskosten			
		10 und mehr		10 – 49	
		EUR	%	EUR	%
<b>G, H, J Handel, Gastgewerbe,</b>					
<b>1</b>	<b>Arbeitskosten insgesamt</b>	<b>45 483</b>	<b>100</b>	<b>37 434</b>	<b>100</b>
2	Arbeitskosten abzüglich erstattete Lohn- und Gehaltszahlungen dem Arbeitgeber erstattete Lohn- und Gehaltszahlungen	45 417	99,9	37 357	99,8
3	Arbeitnehmerentgelt	/	/	/	/
4	Bruttolöhne und -gehälter	45 185	99,3	37 311	99,7
5	Bruttolöhne und -gehälter (ohne Auszubildende)	35 214	77,4	29 862	79,8
6	Entgelt für die geleistete Arbeitszeit <sup>2)</sup>	34 651	76,2	29 247	78,1
7	Sonderzahlungen insgesamt <sup>3)</sup>	25 963	57,1	22 891	61,2
8	darunter fest vereinbarte Sonderzahlungen	3 601	7,9	(1 908)	(5,1)
9	Leistungen zur Vermögensbildung der Arbeitnehmer	2 339	5,1	(1 256)	(3,4)
10	Vergütung für nicht gearbeitete Tage	210	0,5	(158)	(0,4)
11	Urlaubsvergütung	4 298	9,5	3 769	10,1
12	Vergütung gesetzlicher Feiertage	3 372	7,4	3 032	8,1
13	Vergütung sonstiger betrieblicher oder tariflicher arbeitsfreier Tage	818	1,8	707	1,9
14	Sachleistungen <sup>4)</sup>	108	0,2	/	/
15	darunter steuerlicher Wert der privaten Nutzung von Firmen-/Dienstwagen	578	1,3	/	(1,4)
16	Bruttolöhne und -gehälter der Auszubildenden	337	0,7	/	/
17	Sozialbeiträge der Arbeitgeber	563	1,2	(615)	(1,6)
18	tatsächliche Sozialbeiträge der Arbeitgeber (ohne Auszubildende) <sup>5)</sup>	9 971	21,9	7 448	19,9
19	gesetzliche Arbeitgeberbeiträge zur Sozialversicherung	8 422	18,5	6 474	17,3
20	Rentenversicherungsbeiträge	6 826	15,0	6 004	16,0
21	darunter Aufstockungsbeiträge zur Rentenversicherung im Rahmen der Altersteilzeit	3 165	7,0	2 694	7,2
22	Arbeitslosenversicherungsbeiträge	(51)	(0,1)	/	/
23	Kranken- und Pflegeversicherungsbeiträge	1 016	2,2	861	2,3
24	Beiträge zur Berufsgenossenschaft	2 276	5,0	2 038	5,4
25	Beiträge zur Berufsgenossenschaft	272	0,6	333	0,9
26	Umlage für das Insolvenzgeld	76	0,2	70	0,2
27	sonstige gesetzliche Aufwendungen	22	0	/	/
28	Aufwendungen für die betriebliche Altersversorgung	1 596	3,5	/	/
29	Aufwendungen für betriebliche Ruhegeldzusagen	929	2,0	/	/
30	Zuwendungen an Pensionskassen	234	0,5	/	/
31	Zuwendungen an Unterstützungskassen	(162)	(0,4)	/	/
32	Beiträge zur Direktversicherung	158	0,3	/	/
33	Beiträge an Pensionsfonds	/	/	/	/
34	sonstige Aufwendungen für die Alterssicherung	(98)	(0,2)	/	/
35	unterstellte Sozialbeiträge der Arbeitgeber (ohne Auszubildende) <sup>6)</sup>	1 415	3,1	(831)	(2,2)
36	Lohn- und Gehaltsfortzahlung	837	1,8	621	1,7
37	Lohn- und Gehaltsfortzahlung im Krankheitsfall	800	1,8	599	1,6
38	Arbeitgeberzuschüsse zum Mutterschaftsgeld	37	0,1	/	/
39	unterstellte Sozialbeiträge zur Alters- und Gesundheitsvorsorge	2	0	–	–
40	Zahlungen an aus dem Unternehmen ausscheidende Arbeitnehmer	527	1,2	/	/
41	Entlassungsentschädigungen	388	0,9	/	/
42	Aufstockungsbeiträge zu Lohn und Gehalt im Rahmen der Altersteilzeit	139	0,3	/	/
43	sonstige freiwillige Sozialleistungen der Arbeitgeber	(48)	(0,1)	/	/
44	Sozialbeiträge der Arbeitgeber für Auszubildende	133	0,3	(143)	(0,4)
45	Kosten für die berufliche Aus- und Weiterbildung	227	0,5	/	/
46	sonstige Aufwendungen <sup>7)</sup>	(72)	(0,2)	/	/
Nachrichtlich:					
47	Personalnebenkosten insgesamt <sup>8)</sup>	19 520	42,9	14 543	38,8
48	darunter gesetzliche Personalnebenkosten <sup>9)</sup>	8 484	18,7	7 331	19,6
49	Lohnnebenkosten insgesamt <sup>10)</sup>	10 833	23,8	x	x
50	darunter gesetzliche Lohnnebenkosten <sup>11)</sup>	7 665	16,9	6 625	17,7
51	Arbeitskosten je geleistete Arbeitsstunde	26,72	x	21,50	x

**nach Arbeitskostenarten, Wirtschaftszweigen und Unternehmensgrößenklassen**

je vollbeschäftigten Arbeitnehmer <sup>1)</sup> in Betrieben von Unternehmen mit ... Beschäftigten								Lfd. Nr.
50 – 249		250 – 499		500 – 999		1 000 und mehr		
EUR	%	EUR	%	EUR	%	EUR	%	
<b>Kredit- und Versicherungsgewerbe</b>								
<b>44 245</b>	<b>100</b>	<b>48 826</b>	<b>100</b>	<b>48 889</b>	<b>100</b>	<b>49 527</b>	<b>100</b>	<b>1</b>
44 160	99,8	48 797	99,9	48 717	99,6	49 500	99,9	2
/	/	/	/	/	/	28	0,1	3
43 981	99,4	48 369	99,1	48 606	99,4	49 135	99,2	4
34 902	78,9	38 319	78,5	37 488	76,7	37 261	75,2	5
34 321	77,6	37 863	77,5	36 965	75,6	36 702	74,1	6
26 165	59,1	28 113	57,6	27 094	55,4	26 794	54,1	7
3 027	6,8	/	(9,0)	(4 409)	9,0	4 638	9,4	8
1 885	4,3	/	/	3 027	6,2	3 041	6,1	9
211	0,5	(233)	(0,5)	258	0,5	221	0,4	10
4 373	9,9	4 594	9,4	4 533	9,3	4 421	8,9	11
3 456	7,8	3 578	7,3	3 531	7,2	3 416	6,9	12
823	1,9	874	1,8	869	1,8	855	1,7	13
(94)	(0,2)	/	/	(133)	(0,3)	150	0,3	14
(546)	1,2	(532)	(1,1)	/	/	627	1,3	15
(405)	(0,9)	/	(0,8)	/	/	219	0,4	16
581	(1,3)	(456)	(0,9)	(523)	(1,1)	559	1,1	17
9 079	20,5	10 050	20,6	11 119	22,7	11 873	24,0	18
7 834	17,7	8 487	17,4	9 099	18,6	9 871	19,9	19
6 680	15,1	7 064	14,5	7 243	14,8	7 265	14,7	20
3 079	7,0	3 282	6,7	3 390	6,9	3 428	6,9	21
/	/	/	(0,1)	/	/	(88)	(0,2)	22
992	2,2	1 060	2,2	1 091	2,2	1 099	2,2	23
2 216	5,0	2 371	4,9	2 439	5,0	2 396	4,8	24
296	0,7	244	(0,5)	226	0,5	235	0,5	25
78	0,2	80	0,2	68	0,1	78	0,2	26
(19)	(0)	/	/	(29)	(0,1)	28	0,1	27
/	(2,6)	/	(2,9)	(1 856)	(3,8)	2 607	5,3	28
/	/	/	/	/	/	1 704	3,4	29
(164)	(0,4)	/	/	/	/	(314)	(0,6)	30
/	/	/	/	/	/	320	0,6	31
(191)	(0,4)	/	/	/	(0,3)	130	0,3	32
/	/	/	/	/	/	/	/	33
/	/	/	/	/	/	120	0,2	34
1 109	2,5	(1 455)	(3,0)	1 892	3,9	1 867	3,8	35
789	1,8	(821)	(1,7)	910	1,9	993	2,0	36
758	1,7	(774)	(1,6)	865	1,8	947	1,9	37
/	/	/	(0,1)	(46)	(0,1)	46	0,1	38
1	0	–	–	–	–	6	0	39
(295)	(0,7)	/	(1,2)	(860)	(1,8)	805	1,6	40
(218)	(0,5)	/	/	(608)	(1,2)	574	1,2	41
/	/	/	/	/	/	231	0,5	42
/	/	/	/	/	/	63	0,1	43
136	(0,3)	(108)	(0,2)	(127)	(0,3)	134	0,3	44
(186)	(0,4)	/	/	(225)	(0,5)	310	0,6	45
/	/	/	/	(58)	(0,1)	82	0,2	46
18 080	40,9	20 712	42,4	21 795	44,6	22 733	45,9	47
8 292	18,7	8 760	17,9	9 023	18,5	9 119	18,4	48
x	x	x	x	11 925	24,4	12 824	25,9	49
7 470	16,9	7 885	16,1	8 153	16,7	8 264	16,7	50
25,76	x	28,43	x	29,12	x	29,67	x	51

## Noch: 2. Arbeitskosten im Produzierenden Gewerbe und im Dienstleistungsbereich 2004

Lfd. Nr.	Arbeitskostenart	Arbeitskosten			
		10 und mehr		10 – 49	
		EUR	%	EUR	%
<b>G Handel; Instandhaltung und Reparatur</b>					
<b>1</b>	<b>Arbeitskosten insgesamt</b>	<b>41 834</b>	<b>100</b>	<b>38 295</b>	<b>100</b>
2	Arbeitskosten abzüglich erstattete Lohn- und Gehaltszahlungen	41 755	99,8	38 221	99,8
3	dem Arbeitgeber erstattete Lohn- und Gehaltszahlungen	/	/	/	/
4	Arbeitnehmerentgelt	41 643	99,5	38 170	99,7
5	Bruttolöhne und -gehälter	32 906	78,7	30 591	79,9
6	Bruttolöhne und -gehälter (ohne Auszubildende)	32 382	77,4	29 994	78,3
7	Entgelt für die geleistete Arbeitszeit <sup>2)</sup>	24 753	59,2	23 472	61,3
8	Sonderzahlungen insgesamt <sup>3)</sup>	2 824	6,7	(1 955)	(5,1)
9	darunter fest vereinbarte Sonderzahlungen	1 825	4,4	(1 292)	(3,4)
10	Leistungen zur Vermögensbildung der Arbeitnehmer	163	0,4	(164)	(0,4)
11	Vergütung für nicht gearbeitete Tage	4 103	9,8	3 879	10,1
12	Urlaubsvergütung	3 244	7,8	3 122	8,2
13	Vergütung gesetzlicher Feiertage	780	1,9	729	1,9
14	Vergütung sonstiger betrieblicher oder tariflicher arbeitsfreier Tage	(79)	0,2	/	/
15	Sachleistungen <sup>4)</sup>	540	1,3	/	/
16	darunter steuerlicher Wert der privaten Nutzung von Firmen-/Dienstwagen	(395)	(0,9)	/	/
17	Bruttolöhne und -gehälter der Auszubildenden	524	1,3	(597)	/
18	Sozialbeiträge der Arbeitgeber	8 736	20,9	7 579	19,8
19	tatsächliche Sozialbeiträge der Arbeitgeber (ohne Auszubildende) <sup>5)</sup>	7 413	17,7	6 595	17,2
20	gesetzliche Arbeitgeberbeiträge zur Sozialversicherung	6 526	15,6	6 183	16,1
21	Rentenversicherungsbeiträge	2 977	7,1	2 776	7,2
22	darunter Aufstockungsbeiträge zur Rentenversicherung im Rahmen der Altersteilzeit	(29)	(0,1)	/	/
23	Arbeitslosenversicherungsbeiträge	955	2,3	891	2,3
24	Kranken- und Pflegeversicherungsbeiträge	2 196	5,2	2 101	5,5
25	Beiträge zur Berufsgenossenschaft	300	0,7	334	0,9
26	Umlage für das Insolvenzgeld	78	0,2	73	0,2
27	sonstige gesetzliche Aufwendungen	20	0	/	/
28	Aufwendungen für die betriebliche Altersversorgung	(888)	(2,1)	/	/
29	Aufwendungen für betriebliche Ruhegeldzusagen	(517)	(1,2)	/	/
30	Zuwendungen an Pensionskassen	109	0,3	/	/
31	Zuwendungen an Unterstützungskassen	(92)	(0,2)	/	/
32	Beiträge zur Direktversicherung	(128)	(0,3)	/	/
33	Beiträge an Pensionsfonds	/	/	/	/
34	sonstige Aufwendungen für die Alterssicherung	(35)	(0,1)	/	/
35	unterstellte Sozialbeiträge der Arbeitgeber (ohne Auszubildende) <sup>6)</sup>	1 200	2,9	(845)	(2,2)
36	Lohn- und Gehaltsfortzahlung	777	1,9	627	1,6
37	Lohn- und Gehaltsfortzahlung im Krankheitsfall	749	1,8	(606)	1,6
38	Arbeitgeberzuschüsse zum Mutterschaftsgeld	28	0,1	/	/
39	unterstellte Sozialbeiträge zur Alters- und Gesundheitsvorsorge	0	0	–	–
40	Zahlungen an aus dem Unternehmen ausscheidende Arbeitnehmer	(413)	(1,0)	/	/
41	Entlassungsentschädigungen	(335)	(0,8)	/	/
42	Aufstockungsbeiträge zu Lohn und Gehalt im Rahmen der Altersteilzeit	(78)	(0,2)	/	/
43	sonstige freiwillige Sozialleistungen der Arbeitgeber	/	/	/	/
44	Sozialbeiträge der Arbeitgeber für Auszubildende	123	0,3	(139)	/
45	Kosten für die berufliche Aus- und Weiterbildung	(127)	(0,3)	/	/
46	sonstige Aufwendungen <sup>7)</sup>	(65)	(0,2)	/	/
Nachrichtlich:					
47	Personalnebenkosten insgesamt <sup>8)</sup>	17 081	40,8	14 822	38,7
48	darunter gesetzliche Personalnebenkosten <sup>9)</sup>	8 082	19,3	7 538	19,7
49	Lohnnebenkosten insgesamt <sup>10)</sup>	9 452	22,6	x	x
50	darunter gesetzliche Lohnnebenkosten <sup>11)</sup>	7 303	17,5	6 810	17,8
51	Arbeitskosten je geleistete Arbeitsstunde	24,57	x	21,99	x

**nach Arbeitskostenarten, Wirtschaftszweigen und Unternehmensgrößenklassen**

je vollbeschäftigten Arbeitnehmer <sup>1)</sup> in Betrieben von Unternehmen mit ... Beschäftigten								Lfd. Nr.
50 – 249		250 – 499		500 – 999		1 000 und mehr		
EUR	%	EUR	%	EUR	%	EUR	%	
<b>von Kraftfahrzeugen und Gebrauchsgütern</b>								
<b>42 974</b>	<b>100</b>	<b>(45 363)</b>	<b>100</b>	<b>44 092</b>	<b>100</b>	<b>42 063</b>	<b>100</b>	<b>1</b>
42 878	99,8	(45 332)	99,9	43 847	99,4	42 032	99,9	2
/	/	/	/	/	/	31	0,1	3
42 782	99,6	45 017	99,2	43 914	99,6	41 855	99,5	4
34 154	79,5	(35 972)	79,3	34 204	77,6	32 400	77,0	5
33 624	78,2	(35 601)	78,5	33 725	76,5	31 886	75,8	6
25 875	60,2	26 836	59,2	25 246	57,3	24 007	57,1	7
(2 678)	6,2	/	(7,9)	(3 351)	7,6	3 337	7,9	8
1 654	3,8	/	(4,1)	(2 216)	(5,0)	2 318	5,5	9
182	0,4	(167)	(0,4)	181	0,4	136	0,3	10
4 324	10,1	(4 420)	9,7	4 198	9,5	3 959	9,4	11
3 429	8,0	3 474	7,7	3 294	7,5	3 086	7,3	12
815	1,9	(831)	1,8	809	1,8	765	1,8	13
/	/	/	/	/	/	(108)	0,3	14
(565)	(1,3)	/	(1,4)	/	/	447	1,1	15
(458)	(1,1)	/	(1,1)	/	/	(221)	0,5	16
(531)	(1,2)	/	(0,8)	(479)	(1,1)	514	1,2	17
8 628	20,1	(9 045)	19,9	9 710	22,0	9 455	22,5	18
7 467	17,4	7 551	16,6	7 985	18,1	7 853	18,7	19
6 631	15,4	6 774	14,9	6 807	15,4	6 561	15,6	20
3 034	7,1	3 073	6,8	3 086	7,0	3 033	7,2	21
/	/	/	/	/	/	/	/	22
978	2,3	(992)	2,2	1 020	2,3	959	2,3	23
2 204	5,1	2 286	5,0	2 320	5,3	2 206	5,2	24
316	0,7	307	0,7	268	0,6	263	0,6	25
81	0,2	(87)	0,2	82	0,2	75	0,2	26
/	/	/	/	/	/	25	0,1	27
/	/	/	/	/	/	(1 292)	(3,1)	28
/	/	/	/	/	/	/	/	29
/	/	/	/	(99)	(0,2)	127	0,3	30
/	/	/	/	/	/	195	0,5	31
/	/	/	/	/	/	88	0,2	32
/	/	/	/	/	/	8	0	33
/	/	/	/	(32)	(0,1)	44	0,1	34
1 037	2,4	(1 407)	(3,1)	1 612	3,7	1 480	3,5	35
758	1,8	(810)	1,8	858	1,9	890	2,1	36
738	1,7	(778)	1,7	821	1,9	851	2,0	37
(20)	(0)	(31)	(0,1)	(37)	(0,1)	39	0,1	38
1	0	-	-	-	-	-	-	39
/	/	/	/	(744)	(1,7)	578	1,4	40
/	/	/	/	(611)	(1,4)	450	1,1	41
/	/	/	/	/	/	128	0,3	42
/	/	/	/	/	/	11	0	43
(124)	(0,3)	/	(0,2)	(113)	(0,3)	122	0,3	44
/	/	/	/	(118)	(0,3)	143	0,3	45
/	/	/	/	/	/	66	0,2	46
17 099	39,8	(18 527)	40,8	18 845	42,7	18 056	42,9	47
8 205	19,1	8 415	18,5	8 473	19,2	8 216	19,5	48
x	x	x	x	x	x	10 178	24,2	49
7 390	17,2	7 584	16,7	7 665	17,4	7 451	17,7	50
25,03	x	(26,39)	x	26,32	x	25,36	x	51

## Noch: 2. Arbeitskosten im Produzierenden Gewerbe und im Dienstleistungsbereich 2004

Lfd. Nr.	Arbeitskostenart	Arbeitskosten			
		10 und mehr		10 – 49	
		EUR	%	EUR	%
<b>50 Kraftfahrzeughandel; Instandhaltung und</b>					
<b>1</b>	<b>Arbeitskosten insgesamt</b>	<b>43 337</b>	<b>100</b>	<b>(35 119)</b>	<b>100</b>
2	Arbeitskosten abzüglich erstattete Lohn- und Gehaltszahlungen	43 262	99,8	(34 965)	99,6
3	dem Arbeitgeber erstattete Lohn- und Gehaltszahlungen	/	/	/	/
4	Arbeitnehmerentgelt	43 007	99,2	(34 863)	99,3
5	Bruttolöhne und -gehälter	33 996	78,4	(27 582)	78,5
6	Bruttolöhne und -gehälter (ohne Auszubildende)	32 915	76,0	(26 379)	75,1
7	Entgelt für die geleistete Arbeitszeit <sup>2)</sup>	25 180	58,1	(20 622)	58,7
8	Sonderzahlungen insgesamt <sup>3)</sup>	(2 819)	6,5	/	/
9	darunter fest vereinbarte Sonderzahlungen	(1 971)	(4,5)	/	/
10	Leistungen zur Vermögensbildung der Arbeitnehmer	(227)	(0,5)	/	/
11	Vergütung für nicht gearbeitete Tage	4 265	9,8	(3 445)	9,8
12	Urlaubsvergütung	3 391	7,8	(2 780)	7,9
13	Vergütung gesetzlicher Feiertage	800	1,8	(649)	1,8
14	Vergütung sonstiger betrieblicher oder tariflicher arbeitsfreier Tage	/	/	/	/
15	Sachleistungen <sup>4)</sup>	(424)	(1,0)	/	/
16	darunter steuerlicher Wert der privaten Nutzung von Firmen-/Dienstwagen	/	(0,9)	/	/
17	Bruttolöhne und -gehälter der Auszubildenden	(1 081)	(2,5)	/	/
18	Sozialbeiträge der Arbeitgeber	9 011	20,8	(7 281)	20,7
19	tatsächliche Sozialbeiträge der Arbeitgeber (ohne Auszubildende) <sup>5)</sup>	7 721	17,8	(6 326)	18,0
20	gesetzliche Arbeitgeberbeiträge zur Sozialversicherung	6 999	16,1	(6 072)	17,3
21	Rentenversicherungsbeiträge	3 116	7,2	(2 631)	7,5
22	darunter Aufstockungsbeiträge zur Rentenversicherung im Rahmen der Altersteilzeit	/	(0,1)	–	–
23	Arbeitslosenversicherungsbeiträge	1 020	2,4	(879)	2,5
24	Kranken- und Pflegeversicherungsbeiträge	2 345	5,4	(2 063)	5,9
25	Beiträge zur Berufsgenossenschaft	420	1,0	/	(1,2)
26	Umlage für das Insolvenzgeld	83	0,2	(69)	(0,2)
27	sonstige gesetzliche Aufwendungen	/	/	/	/
28	Aufwendungen für die betriebliche Altersversorgung	(723)	(1,7)	/	/
29	Aufwendungen für betriebliche Ruhegeldzusagen	(426)	(1,0)	/	/
30	Zuwendungen an Pensionskassen	/	/	/	/
31	Zuwendungen an Unterstützungskassen	/	/	/	/
32	Beiträge zur Direktversicherung	/	/	/	/
33	Beiträge an Pensionsfonds	/	/	/	/
34	sonstige Aufwendungen für die Alterssicherung	/	/	/	/
35	unterstellte Sozialbeiträge der Arbeitgeber (ohne Auszubildende) <sup>6)</sup>	(1 033)	2,4	/	/
36	Lohn- und Gehaltsfortzahlung	(826)	1,9	/	/
37	Lohn- und Gehaltsfortzahlung im Krankheitsfall	(817)	1,9	/	/
38	Arbeitgeberzuschüsse zum Mutterschaftsgeld	/	/	/	/
39	unterstellte Sozialbeiträge zur Alters- und Gesundheitsvorsorge	(2)	(0)	–	–
40	Zahlungen an aus dem Unternehmen ausscheidende Arbeitnehmer	/	(0,5)	/	/
41	Entlassungsentschädigungen	/	/	/	/
42	Aufstockungsbeiträge zu Lohn und Gehalt im Rahmen der Altersteilzeit	(63)	(0,1)	–	–
43	sonstige freiwillige Sozialleistungen der Arbeitgeber	/	/	–	–
44	Sozialbeiträge der Arbeitgeber für Auszubildende	(256)	(0,6)	/	/
45	Kosten für die berufliche Aus- und Weiterbildung	/	/	/	/
46	sonstige Aufwendungen <sup>7)</sup>	/	/	/	/
Nachrichtlich:					
47	Personalnebenkosten insgesamt <sup>8)</sup>	18 157	41,9	(14 498)	41,3
48	darunter gesetzliche Personalnebenkosten <sup>9)</sup>	8 626	19,9	(7 378)	21,0
49	Lohnnebenkosten insgesamt <sup>10)</sup>	x	x	x	x
50	darunter gesetzliche Lohnnebenkosten <sup>11)</sup>	7 827	18,1	x	x
51	Arbeitskosten je geleistete Arbeitsstunde	25,37	x	(20,13)	x

## nach Arbeitskostenarten, Wirtschaftszweigen und Unternehmensgrößenklassen

je vollbeschäftigten Arbeitnehmer <sup>1)</sup> in Betrieben von Unternehmen mit ... Beschäftigten								Lfd. Nr.
50 – 249		250 – 499		500 – 999		1 000 und mehr		
EUR	%	EUR	%	EUR	%	EUR	%	
<b>Reparatur von Kraftfahrzeugen; Tankstellen</b>								
<b>(45 845)</b>	<b>100</b>	<b>(58 182)</b>	<b>100</b>	<b>49 489</b>	<b>100</b>	<b>51 300</b>	<b>100</b>	<b>1</b>
(45 818)	99,9	(58 176)	100,0	49 473	100,0	51 282	100,0	2
/	/	/	/	16	0	18	0	3
(45 442)	99,1	(57 910)	99,5	49 120	99,3	50 923	99,3	4
(36 272)	79,1	(47 103)	81,0	38 921	78,6	38 905	75,8	5
(35 067)	76,5	(46 335)	79,6	38 330	77,5	38 183	74,4	6
(27 114)	59,1	(35 185)	60,5	28 972	58,5	27 680	54,0	7
/	(5,9)	/	6,8	2 714	5,5	5 023	9,8	8
/	/	2 962	(5,1)	1 792	3,6	3 474	6,8	9
(250)	(0,5)	247	(0,4)	183	0,4	213	0,4	10
(4 502)	9,8	(6 011)	10,3	5 973	12,1	4 822	9,4	11
(3 574)	7,8	(4 750)	8,2	4 927	10,0	3 731	7,3	12
(858)	1,9	(1 124)	1,9	959	1,9	894	1,7	13
/	/	/	/	87	0,2	197	0,4	14
/	(1,1)	/	/	489	1,0	445	0,9	15
/	(1,1)	/	/	469	0,9	337	0,7	16
(1 205)	/	/	/	591	1,2	722	1,4	17
(9 170)	20,0	10 806	(18,6)	10 199	20,6	12 018	23,4	18
(7 839)	17,1	9 059	(15,6)	8 323	16,8	10 267	20,0	19
(7 296)	15,9	8 540	(14,7)	7 818	15,8	7 901	15,4	20
(3 270)	7,1	3 862	(6,6)	3 238	6,5	3 659	7,1	21
/	/	/	/	54	0,1	86	0,2	22
(1 043)	2,3	1 287	(2,2)	1 166	2,4	1 186	2,3	23
2 449	5,3	2 828	(4,9)	2 849	5,8	2 549	5,0	24
(425)	(0,9)	(426)	(0,7)	453	0,9	400	0,8	25
88	0,2	/	0,2	105	0,2	86	0,2	26
/	/	/	/	7	0	22	0	27
/	/	/	/	505	1,0	2 367	4,6	28
/	/	/	/	(176)	(0,4)	1 907	3,7	29
/	/	/	/	147	0,3	54	0,1	30
/	/	/	/	30	0,1	9	0	31
/	/	/	/	130	0,3	144	0,3	32
/	/	-	-	0	0	41	0,1	33
/	/	/	/	22	0	213	0,4	34
/	(2,3)	(1 564)	(2,7)	1 718	3,5	1 575	3,1	35
/	(1,8)	(1 056)	(1,8)	1 418	2,9	1 054	2,1	36
/	(1,8)	(1 036)	(1,8)	1 406	2,8	1 037	2,0	37
/	/	/	/	12	0,0	18	0	38
/	/	-	-	-	-	-	-	39
/	/	/	/	243	0,5	515	1,0	40
/	/	/	/	177	0,4	307	0,6	41
/	/	/	/	66	0,1	208	0,4	42
/	/	/	/	57	0,1	5	0	43
(282)	/	/	/	158	0,3	176	0,3	44
/	/	/	/	189	0,4	295	0,6	45
/	/	/	/	179	0,4	82	0,2	46
(18 731)	40,9	(22 997)	39,5	20 517	41,5	23 620	46,0	47
(8 987)	19,6	10 720	(18,4)	10 195	20,6	9 849	19,2	48
x	x	x	x	11 158	22,5	13 117	25,6	49
x	x	9 596	16,5	9 236	18,7	8 955	17,5	50
(27,25)	x	(34,71)	x	30,63	x	30,17	x	51

## Noch: 2. Arbeitskosten im Produzierenden Gewerbe und im Dienstleistungsbereich 2004

Lfd. Nr.	Arbeitskostenart	Arbeitskosten			
		10 und mehr		10 – 49	
		EUR	%	EUR	%
<b>51 Handelsvermittlung und Großhandel</b>					
<b>1</b>	<b>Arbeitskosten insgesamt</b>	<b>48 534</b>	<b>100</b>	<b>42 814</b>	<b>100</b>
2	Arbeitskosten abzüglich erstattete Lohn- und Gehaltszahlungen dem Arbeitgeber erstattete Lohn- und Gehaltszahlungen	48 408	99,7	42 772	99,9
3	Arbeitnehmerentgelt	/	/	/	/
4	Bruttolöhne und -gehälter	48 312	99,5	42 712	99,8
5	Bruttolöhne und -gehälter (ohne Auszubildende)	38 210	78,7	34 523	80,6
6	Entgelt für die geleistete Arbeitszeit <sup>2)</sup>	37 879	78,0	34 175	79,8
7	Sonderzahlungen insgesamt <sup>3)</sup>	28 500	58,7	26 628	62,2
8	darunter fest vereinbarte Sonderzahlungen	3 576	7,4	(2 256)	(5,3)
9	Leistungen zur Vermögensbildung der Arbeitnehmer	2 058	4,2	/	(3,6)
10	Vergütung für nicht gearbeitete Tage	202	0,4	(167)	(0,4)
11	Urlaubsvergütung	4 743	9,8	4 331	10,1
12	Vergütung gesetzlicher Feiertage	3 736	7,7	3 469	8,1
13	Vergütung sonstiger betrieblicher oder tariflicher arbeitsfreier Tage	899	1,9	827	1,9
14	Sachleistungen <sup>4)</sup>	(109)	(0,2)	/	/
15	darunter steuerlicher Wert der privaten Nutzung von Firmen-/Dienstwagen	(858)	(1,8)	/	/
16	Bruttolöhne und -gehälter der Auszubildenden	(655)	(1,3)	/	/
17	Sozialbeiträge der Arbeitgeber	(331)	(0,7)	/	/
18	tatsächliche Sozialbeiträge der Arbeitgeber (ohne Auszubildende) <sup>5)</sup>	10 103	20,8	8 189	19,1
19	gesetzliche Arbeitgeberbeiträge zur Sozialversicherung	8 588	17,7	7 210	16,8
20	Rentenversicherungsbeiträge	7 287	15,0	6 650	15,5
21	darunter Aufstockungsbeiträge zur Rentenversicherung im Rahmen der Altersteilzeit	3 380	7,0	3 026	7,1
22	Arbeitslosenversicherungsbeiträge	/	/	/	/
23	Kranken- und Pflegeversicherungsbeiträge	1 095	2,3	975	2,3
24	Beiträge zur Berufsgenossenschaft	2 383	4,9	2 222	5,2
25	Umlage für das Insolvenzgeld	321	0,7	(337)	(0,8)
26	sonstige gesetzliche Aufwendungen	88	0,2	80	0,2
27	Aufwendungen für die betriebliche Altersversorgung	(21)	(0)	/	/
28	Aufwendungen für betriebliche Ruhegeldzusagen	(1 301)	(2,7)	/	/
29	Zuwendungen an Pensionskassen	/	/	/	/
30	Zuwendungen an Unterstützungskassen	(139)	(0,3)	/	/
31	Beiträge zur Direktversicherung	/	/	/	/
32	Beiträge an Pensionsfonds	(187)	(0,4)	/	/
33	sonstige Aufwendungen für die Alterssicherung	/	/	/	/
34	unterstellte Sozialbeiträge der Arbeitgeber (ohne Auszubildende) <sup>6)</sup>	/	/	/	/
35	Lohn- und Gehaltsfortzahlung	1 438	3,0	(899)	(2,1)
36	Lohn- und Gehaltsfortzahlung im Krankheitsfall	846	1,7	(674)	(1,6)
37	Arbeitgeberzuschüsse zum Mutterschaftsgeld	819	1,7	(649)	(1,5)
38	unterstellte Sozialbeiträge zur Alters- und Gesundheitsvorsorge	(27)	(0,1)	/	/
39	Zahlungen an aus dem Unternehmen ausscheidende Arbeitnehmer	-	-	-	-
40	Entlassungsentschädigungen	(577)	1,2	/	/
41	Aufstockungsbeiträge zu Lohn und Gehalt im Rahmen der Altersteilzeit	(465)	(1,0)	/	/
42	sonstige freiwillige Sozialleistungen der Arbeitgeber	(112)	(0,2)	/	/
43	Sozialbeiträge der Arbeitgeber für Auszubildende	/	/	/	/
44	Kosten für die berufliche Aus- und Weiterbildung	(77)	(0,2)	/	/
45	sonstige Aufwendungen <sup>7)</sup>	(141)	(0,3)	/	/
46	Nachrichtlich:				
47	Personalnebenkosten insgesamt <sup>8)</sup>	20 035	41,3	16 187	37,8
48	darunter gesetzliche Personalnebenkosten <sup>9)</sup>	9 032	18,6	8 151	19,0
49	Lohnnebenkosten insgesamt <sup>10)</sup>	x	x	x	x
50	darunter gesetzliche Lohnnebenkosten <sup>11)</sup>	8 133	16,8	7 324	17,1
51	Arbeitskosten je geleistete Arbeitsstunde	28,12	x	24,47	x

**nach Arbeitskostenarten, Wirtschaftszweigen und Unternehmensgrößenklassen**

je vollbeschäftigten Arbeitnehmer <sup>1)</sup> in Betrieben von Unternehmen mit ... Beschäftigten								Lfd. Nr.
50 – 249		250 – 499		500 – 999		1 000 und mehr		
EUR	%	EUR	%	EUR	%	EUR	%	
<b>(ohne Handel mit Kraftfahrzeugen)</b>								
<b>47 098</b>	<b>100</b>	<b>53 495</b>	<b>100</b>	<b>49 886</b>	<b>100</b>	<b>56 692</b>	<b>100</b>	<b>1</b>
46 939	99,7	53 437	99,9	49 440	99,1	56 665	100,0	2
/	/	/	/	/	/	(27)	(0)	3
46 908	99,6	52 991	99,1	49 661	99,5	56 376	99,4	4
37 361	79,3	42 112	78,7	38 290	76,8	43 404	76,6	5
37 049	78,7	41 829	78,2	38 020	76,2	42 994	75,8	6
28 180	59,8	30 172	56,4	27 964	56,1	31 424	55,4	7
(3 148)	6,7	/	/	(3 976)	8,0	(5 257)	(9,3)	8
(1 796)	(3,8)	(2 344)	(4,4)	(2 320)	(4,7)	(3 077)	(5,4)	9
207	0,4	(226)	(0,4)	(219)	0,4	219	0,4	10
4 745	10,1	5 138	9,6	4 641	9,3	5 212	9,2	11
3 756	8,0	4 008	7,5	3 633	7,3	4 011	7,1	12
892	1,9	960	1,8	892	1,8	993	1,8	13
/	/	/	/	/	/	(208)	(0,4)	14
(770)	(1,6)	/	(1,7)	/	/	(883)	(1,6)	15
(616)	(1,3)	/	(1,4)	/	/	(471)	(0,8)	16
(312)	(0,7)	/	/	(270)	(0,5)	/	/	17
9 548	20,3	(10 879)	20,3	11 371	22,8	12 973	22,9	18
8 283	17,6	8 988	16,8	9 412	18,9	10 597	18,7	19
7 058	15,0	7 658	14,3	7 410	14,9	8 458	14,9	20
3 265	6,9	3 493	6,5	3 426	6,9	4 070	7,2	21
/	/	/	/	/	/	/	/	22
1 069	2,3	1 176	2,2	1 125	2,3	1 267	2,2	23
2 303	4,9	2 538	4,7	2 458	4,9	2 662	4,7	24
315	0,7	(314)	(0,6)	(280)	(0,6)	337	0,6	25
86	0,2	101	0,2	93	0,2	94	0,2	26
/	/	/	/	/	/	/	/	27
/	/	/	/	/	/	/	/	28
/	/	/	/	/	/	/	/	29
/	/	/	/	/	/	209	0,4	30
/	/	/	/	/	/	/	/	31
/	/	/	/	/	/	(130)	(0,2)	32
/	/	/	/	/	/	(3)	(0)	33
/	/	/	/	/	/	(57)	(0,1)	34
(1 192)	2,5	(1 824)	(3,4)	(1 894)	3,8	2 283	4,0	35
819	1,7	(965)	(1,8)	898	1,8	1 065	1,9	36
801	1,7	(930)	(1,7)	868	1,7	1 024	1,8	37
/	/	/	/	/	/	41	0,1	38
–	–	–	–	–	–	–	–	39
/	/	/	/	/	(2,0)	1 192	2,1	40
/	/	/	/	/	/	993	1,8	41
/	/	/	/	/	/	(199)	(0,4)	42
/	/	/	/	/	/	25	0	43
(73)	(0,2)	/	/	(65)	(0,1)	/	(0,2)	44
/	/	/	/	/	/	(240)	(0,4)	45
/	/	/	/	/	/	/	/	46
18 918	40,2	(23 323)	43,6	21 921	43,9	25 269	44,6	47
8 770	18,6	9 584	17,9	9 200	18,4	10 516	18,5	48
x	x	x	x	x	x	x	x	49
7 877	16,7	8 623	16,1	8 308	16,7	9 523	16,8	50
27,12	x	31,09	x	29,80	x	33,30	x	51



## Noch: 2. Arbeitskosten im Produzierenden Gewerbe und im Dienstleistungsbereich 2004

Lfd. Nr.	Arbeitskostenart	Arbeitskosten			
		10 und mehr		10 – 49	
		EUR	%	EUR	%
<b>52 Einzelhandel (ohne Handel mit Kraftfahrzeugen und</b>					
<b>1</b>	<b>Arbeitskosten insgesamt</b>	<b>34 979</b>	<b>100</b>	<b>34 384</b>	<b>100</b>
2	Arbeitskosten abzüglich erstattete Lohn- und Gehaltszahlungen dem Arbeitgeber erstattete Lohn- und Gehaltszahlungen	34 943	99,9	34 318	99,8
3	Arbeitnehmerentgelt	/	/	/	/
4	Bruttolöhne und -gehälter	34 856	99,7	34 310	99,8
5	Bruttolöhne und -gehälter (ohne Auszubildende)	27 509	78,6	27 340	79,5
6	Entgelt für die geleistete Arbeitszeit <sup>2)</sup>	26 964	77,1	26 791	77,9
7	Sonderzahlungen insgesamt <sup>3)</sup>	2 105	6,0	/	/
8	darunter fest vereinbarte Sonderzahlungen	1 558	4,5	/	/
9	Leistungen zur Vermögensbildung der Arbeitnehmer	106	0,3	/	/
10	Vergütung für nicht gearbeitete Tage	3 441	9,8	3 559	10,4
11	Urlaubsvergütung	2 729	7,8	2 881	8,4
12	Vergütung gesetzlicher Feiertage	659	1,9	650	1,9
13	Vergütung sonstiger betrieblicher oder tariflicher arbeitsfreier Tage	(53)	(0,2)	/	/
14	Sachleistungen <sup>4)</sup>	(271)	(0,8)	/	/
15	darunter steuerlicher Wert der privaten Nutzung von Firmen-/Dienstwagen	/	(0,4)	/	/
16	Bruttolöhne und -gehälter der Auszubildenden	545	1,6	/	/
17	Sozialbeiträge der Arbeitgeber	7 348	21,0	(6 970)	20,3
18	tatsächliche Sozialbeiträge der Arbeitgeber (ohne Auszubildende) <sup>5)</sup>	6 198	17,7	5 963	17,3
19	gesetzliche Arbeitgeberbeiträge zur Sozialversicherung	5 657	16,2	5 647	16,4
20	Rentenversicherungsbeiträge	2 550	7,3	2 539	7,4
21	darunter Aufstockungsbeiträge zur Rentenversicherung im Rahmen der Altersteilzeit	18	0,1	/	/
22	Arbeitslosenversicherungsbeiträge	803	2,3	791	2,3
23	Kranken- und Pflegeversicherungsbeiträge	1 973	5,6	1 968	5,7
24	Beiträge zur Berufsgenossenschaft	244	0,7	(277)	(0,8)
25	Umlage für das Insolvenzgeld	67	0,2	66	0,2
26	sonstige gesetzliche Aufwendungen	(21)	(0,1)	/	/
27	Aufwendungen für die betriebliche Altersversorgung	541	1,5	/	/
28	Aufwendungen für betriebliche Ruhegeldzusagen	(221)	(0,6)	/	/
29	Zuwendungen an Pensionskassen	90	0,3	/	/
30	Zuwendungen an Unterstützungskassen	133	0,4	/	/
31	Beiträge zur Direktversicherung	(77)	(0,2)	/	/
32	Beiträge an Pensionsfonds	/	/	/	/
33	sonstige Aufwendungen für die Alterssicherung	/	/	/	/
34	unterstellte Sozialbeiträge der Arbeitgeber (ohne Auszubildende) <sup>6)</sup>	1 022	2,9	/	/
35	Lohn- und Gehaltsfortzahlung	696	2,0	(546)	(1,6)
36	Lohn- und Gehaltsfortzahlung im Krankheitsfall	661	1,9	(520)	(1,5)
37	Arbeitgeberzuschüsse zum Mutterschaftsgeld	(34)	(0,1)	/	/
38	unterstellte Sozialbeiträge zur Alters- und Gesundheitsvorsorge	–	–	–	–
39	Zahlungen an aus dem Unternehmen ausscheidende Arbeitnehmer	/	/	/	/
40	Entlassungsentschädigungen	/	/	/	/
41	Aufstockungsbeiträge zu Lohn und Gehalt im Rahmen der Altersteilzeit	(49)	(0,1)	/	/
42	sonstige freiwillige Sozialleistungen der Arbeitgeber	/	/	/	/
43	Sozialbeiträge der Arbeitgeber für Auszubildende	128	0,4	/	/
44	Kosten für die berufliche Aus- und Weiterbildung	(72)	(0,2)	/	/
45	sonstige Aufwendungen <sup>7)</sup>	(50)	(0,1)	/	/
46	Nachrichtlich:				
47	Personalnebenkosten insgesamt <sup>8)</sup>	13 938	39,8	(13 255)	38,6
48	darunter gesetzliche Personalnebenkosten <sup>9)</sup>	7 013	20,0	6 843	19,9
49	Lohnnebenkosten insgesamt <sup>10)</sup>	8 015	22,9	x	x
50	darunter gesetzliche Lohnnebenkosten <sup>11)</sup>	6 353	18,2	6 193	18,0
51	Arbeitskosten je geleistete Arbeitsstunde	20,84	x	19,88	x

**nach Arbeitskostenarten, Wirtschaftszweigen und Unternehmensgrößenklassen**

je vollbeschäftigten Arbeitnehmer <sup>1)</sup> in Betrieben von Unternehmen mit ... Beschäftigten								Lfd. Nr.
50 – 249		250 – 499		500 – 999		1 000 und mehr		
EUR	%	EUR	%	EUR	%	EUR	%	
<b>ohne Tankstellen); Reparatur von Gebrauchsgütern</b>								
<b>33 969</b>	<b>100</b>	<b>(33 185)</b>	<b>100</b>	<b>37 011</b>	<b>100</b>	<b>35 599</b>	<b>100</b>	<b>1</b>
33 949	99,9	(33 177)	100,0	36 979	99,9	35 565	99,9	2
/	/	/	/	/	/	34	0,1	3
33 883	99,7	(32 997)	99,4	36 904	99,7	35 450	99,6	4
27 212	80,1	(26 423)	79,6	29 139	78,7	27 586	77,5	5
26 640	78,4	(26 052)	78,5	28 429	76,8	27 056	76,0	6
21 036	61,9	(21 088)	63,5	21 830	59,0	20 840	58,5	7
(1 817)	(5,4)	/	/	(2 685)	(7,3)	2 437	6,8	8
(1 279)	(3,8)	/	/	/	/	1 910	5,4	9
(100)	(0,3)	/	/	(137)	(0,4)	96	0,3	10
3 465	10,2	(3 232)	9,7	3 549	9,6	3 397	9,5	11
2 758	8,1	(2 569)	7,7	2 775	7,5	2 670	7,5	12
652	1,9	(616)	1,9	702	1,9	666	1,9	13
/	/	/	/	/	/	61	0,2	14
/	/	/	/	/	/	285	0,8	15
/	/	/	/	/	/	115	0,3	16
(572)	(1,7)	/	/	(710)	(1,9)	530	1,5	17
6 671	19,6	(6 573)	19,8	7 765	21,0	7 863	22,1	18
5 788	17,0	(5 583)	16,8	6 320	17,1	6 566	18,4	19
5 505	16,2	5 359	16,1	6 034	16,3	5 708	16,0	20
2 491	7,3	2 414	7,3	2 684	7,3	2 577	7,2	21
/	/	/	/	/	/	34	0,1	22
776	2,3	(714)	2,2	888	2,4	819	2,3	23
1 894	5,6	1 873	5,6	2 120	5,7	1 999	5,6	24
259	0,8	(269)	0,8	239	0,6	221	0,6	25
68	0,2	(63)	0,2	67	0,2	67	0,2	26
/	/	/	/	/	/	25	0,1	27
/	/	/	/	/	/	858	2,4	28
/	/	/	/	/	/	392	1,1	29
/	/	/	/	/	/	104	0,3	30
/	/	/	/	/	/	270	0,8	31
/	/	/	/	/	/	66	0,2	32
/	/	/	/	/	/	6	0	33
/	/	/	/	/	/	20	0,1	34
(750)	(2,2)	/	/	(1 280)	(3,5)	1 170	3,3	35
(609)	(1,8)	/	(1,7)	(766)	(2,1)	807	2,3	36
(583)	(1,7)	/	/	(720)	(1,9)	767	2,2	37
/	/	/	/	(46)	(0,1)	40	0,1	38
–	–	–	–	–	–	–	–	39
/	/	/	/	(507)	(1,4)	356	1,0	40
/	/	/	/	(488)	(1,3)	263	0,7	41
/	/	/	/	/	/	93	0,3	42
/	/	/	/	/	/	7	0	43
(134)	(0,4)	/	/	(164)	(0,4)	127	0,4	44
/	/	/	/	/	/	90	0,3	45
/	/	/	/	/	/	60	0,2	46
12 933	38,1	/	36,5	15 181	41,0	14 759	41,5	47
6 765	19,9	(6 552)	19,7	7 501	20,3	7 181	20,2	48
x	x	x	x	x	x	8 543	24,0	49
6 114	18,0	x	x	6 800	18,4	6 515	18,3	50
20,00	x	(19,20)	x	22,01	x	21,74	x	51

## Noch: 2. Arbeitskosten im Produzierenden Gewerbe und im Dienstleistungsbereich 2004

Lfd. Nr.	Arbeitskostenart	Arbeitskosten			
		10 und mehr		10 – 49	
		EUR	%	EUR	%
				<b>H 55 Gast</b>	
<b>1</b>	<b>Arbeitskosten insgesamt</b>	<b>27 341</b>	<b>100</b>	<b>24 982</b>	<b>100</b>
2	Arbeitskosten abzüglich erstattete Lohn- und Gehaltszahlungen dem Arbeitgeber erstattete Lohn- und Gehaltszahlungen	27 290	99,8	24 883	99,6
3	Arbeitnehmerentgelt	/	/	/	/
4	Bruttolöhne und -gehälter	27 205	99,5	24 912	99,7
5	Bruttolöhne und -gehälter (ohne Auszubildende)	21 444	78,4	19 834	79,4
6	Entgelt für die geleistete Arbeitszeit <sup>2)</sup>	20 628	75,4	19 012	76,1
7	Sonderzahlungen insgesamt <sup>3)</sup>	1 653	6,0	15 563	62,3
8	darunter fest vereinbarte Sonderzahlungen	723	2,6	/	/
9	Leistungen zur Vermögensbildung der Arbeitnehmer	/	/	/	/
10	Vergütung für nicht gearbeitete Tage	2 578	9,4	2 445	9,8
11	Urlaubsvergütung	2 058	7,5	1 989	8,0
12	Vergütung gesetzlicher Feiertage	487	1,8	443	1,8
13	Vergütung sonstiger betrieblicher oder tariflicher arbeitsfreier Tage	(33)	(0,1)	/	/
14	Sachleistungen <sup>4)</sup>	(321)	(1,2)	/	/
15	darunter steuerlicher Wert der privaten Nutzung von Firmen-/Dienstwagen	/	/	/	/
16	Bruttolöhne und -gehälter der Auszubildenden	(816)	(3,0)	/	/
17	Sozialbeiträge der Arbeitgeber	5 761	21,1	5 078	20,3
18	tatsächliche Sozialbeiträge der Arbeitgeber (ohne Auszubildende) <sup>5)</sup>	4 851	17,7	4 267	17,1
19	gesetzliche Arbeitgeberbeiträge zur Sozialversicherung	4 448	16,3	4 148	16,6
20	Rentenversicherungsbeiträge	1 933	7,1	1 789	7,2
21	darunter Aufstockungsbeiträge zur Rentenversicherung im Rahmen der Altersteilzeit	/	/	–	–
22	Arbeitslosenversicherungsbeiträge	594	2,2	532	2,1
23	Kranken- und Pflegeversicherungsbeiträge	1 517	5,5	1 423	5,7
24	Beiträge zur Berufsgenossenschaft	338	1,2	353	1,4
25	Umlage für das Insolvenzgeld	49	0,2	(44)	(0,2)
26	sonstige gesetzliche Aufwendungen	(17)	(0,1)	/	/
27	Aufwendungen für die betriebliche Altersversorgung	(403)	1,5	/	/
28	Aufwendungen für betriebliche Ruhegeldzusagen	(93)	(0,3)	/	/
29	Zuwendungen an Pensionskassen	(209)	(0,8)	/	/
30	Zuwendungen an Unterstützungskassen	(16)	(0,1)	/	/
31	Beiträge zur Direktversicherung	/	/	/	/
32	Beiträge an Pensionsfonds	/	/	/	/
33	sonstige Aufwendungen für die Alterssicherung	/	/	/	/
34	unterstellte Sozialbeiträge der Arbeitgeber (ohne Auszubildende) <sup>6)</sup>	(718)	(2,6)	/	/
35	Lohn- und Gehaltsfortzahlung	567	2,1	/	(2,0)
36	Lohn- und Gehaltsfortzahlung im Krankheitsfall	544	2,0	/	(1,9)
37	Arbeitgeberzuschüsse zum Mutterschaftsgeld	/	/	/	/
38	unterstellte Sozialbeiträge zur Alters- und Gesundheitsvorsorge	–	–	–	–
39	Zahlungen an aus dem Unternehmen ausscheidende Arbeitnehmer	/	/	/	/
40	Entlassungsentschädigungen	/	/	/	/
41	Aufstockungsbeiträge zu Lohn und Gehalt im Rahmen der Altersteilzeit	(25)	(0,1)	–	–
42	sonstige freiwillige Sozialleistungen der Arbeitgeber	/	/	/	/
43	Sozialbeiträge der Arbeitgeber für Auszubildende	(192)	(0,7)	/	/
44	Kosten für die berufliche Aus- und Weiterbildung	(39)	(0,1)	/	/
45	sonstige Aufwendungen <sup>7)</sup>	(97)	(0,4)	/	/
46	Nachrichtlich:				
47	Personalnebenkosten insgesamt <sup>8)</sup>	10 758	39,3	9 419	37,7
48	darunter gesetzliche Personalnebenkosten <sup>9)</sup>	5 502	20,1	5 097	20,4
49	Lohnnebenkosten insgesamt <sup>10)</sup>	6 713	24,6	x	x
50	darunter gesetzliche Lohnnebenkosten <sup>11)</sup>	5 015	18,3	x	x
51	Arbeitskosten je geleistete Arbeitsstunde	15,59	x	14,35	x

## nach Arbeitskostenarten, Wirtschaftszweigen und Unternehmensgrößenklassen

je vollbeschäftigten Arbeitnehmer <sup>1)</sup> in Betrieben von Unternehmen mit ... Beschäftigten								Lfd. Nr.
50 – 249		250 – 499		500 – 999		1 000 und mehr		
EUR	%	EUR	%	EUR	%	EUR	%	
<b>gewerbe</b>								
<b>25 514</b>	<b>100</b>	<b>31 671</b>	<b>100</b>	<b>(28 463)</b>	<b>100</b>	<b>30 896</b>	<b>100</b>	<b>1</b>
25 494	99,9	31 599	99,8	(28 452)	100,0	30 880	99,9	2
/	/	/	/	/	/	17	0,1	3
25 392	99,5	31 492	99,4	(28 240)	99,2	30 680	99,3	4
20 270	79,4	24 854	78,5	(22 850)	80,3	23 451	75,9	5
19 197	75,2	24 259	76,6	(22 277)	78,3	22 795	73,8	6
15 540	60,9	(19 577)	61,8	(18 139)	63,7	17 698	57,3	7
(936)	(3,7)	(1 347)	(4,3)	(1 118)	3,9	1 731	5,6	8
/	(3,0)	(1 069)	(3,4)	(824)	2,9	1 012	3,3	9
/	(0,3)	(81)	/	/	(0,3)	100	0,3	10
(2 297)	9,0	(3 041)	9,6	(2 706)	9,5	2 879	9,3	11
(1 832)	7,2	(2 390)	7,5	(2 115)	7,4	2 270	7,3	12
(441)	1,7	(583)	1,8	(569)	2,0	548	1,8	13
/	/	/	/	/	/	62	0,2	14
/	/	/	/	(228)	0,8	387	1,3	15
/	/	/	/	(59)	0,2	182	0,6	16
/	/	/	/	/	(2,0)	656	2,1	17
5 123	20,1	(6 638)	21,0	(5 389)	18,9	7 229	23,4	18
4 322	16,9	(5 515)	17,4	(4 822)	16,9	6 060	19,6	19
4 080	16,0	4 941	15,6	4 536	15,9	5 092	16,5	20
1 784	7,0	2 219	7,0	(1 950)	6,8	2 193	7,1	21
/	/	/	/	/	/	23	0,1	22
(537)	2,1	(683)	2,2	(643)	2,3	706	2,3	23
1 362	5,3	(1 721)	5,4	1 549	5,4	1 742	5,6	24
330	1,3	(258)	(0,8)	340	1,2	357	1,2	25
46	0,2	(48)	/	(54)	0,2	60	0,2	26
/	/	/	/	/	/	35	0,1	27
/	/	/	/	/	/	969	3,1	28
/	/	/	/	/	(0,2)	285	0,9	29
/	/	/	/	/	/	524	1,7	30
/	/	/	/	/	(0,1)	52	0,2	31
/	/	/	/	/	(0,1)	49	0,2	32
/	/	/	/	/	(0)	1	0	33
/	/	/	/	/	(0)	58	0,2	34
(553)	(2,2)	(981)	(3,1)	(430)	1,5	1 006	3,3	35
(456)	(1,8)	(773)	(2,4)	(331)	1,2	751	2,4	36
(427)	(1,7)	(751)	(2,4)	(317)	1,1	727	2,4	37
/	/	/	/	/	(0)	25	0,1	38
-	-	-	-	-	-	-	-	39
/	/	/	/	(96)	0,3	252	0,8	40
/	/	/	/	(74)	(0,3)	180	0,6	41
/	/	/	/	/	/	72	0,2	42
/	/	/	/	/	/	3	0	43
/	/	/	/	/	(0,5)	162	0,5	44
/	/	/	/	/	/	63	0,2	45
/	/	/	/	(130)	0,5	154	0,5	46
(9 974)	39,1	(12 093)	38,2	(10 324)	36,3	13 199	42,7	47
4 977	19,5	(6 297)	19,9	(5 436)	19,1	6 391	20,7	48
x	x	x	x	x	x	8 102	26,2	49
4 536	17,8	5 714	18,0	4 867	17,1	5 843	18,9	50
14,25	x	17,99	x	(16,46)	x	17,85	x	51

## Noch: 2. Arbeitskosten im Produzierenden Gewerbe und im Dienstleistungsbereich 2004

Lfd. Nr.	Arbeitskostenart	Arbeitskosten			
		10 und mehr		10 – 49	
		EUR	%	EUR	%
				<b>I Verkehr und</b>	
<b>1</b>	<b>Arbeitskosten insgesamt</b>	<b>43 831</b>	<b>100</b>	<b>(32 257)</b>	<b>100</b>
2	Arbeitskosten abzüglich erstattete Lohn- und Gehaltszahlungen	43 351	98,9	(32 112)	99,6
3	dem Arbeitgeber erstattete Lohn- und Gehaltszahlungen	480	1,1	/	/
4	Arbeitnehmerentgelt	43 615	99,5	(32 227)	99,9
5	Bruttolöhne und -gehälter	31 550	72,0	(25 714)	79,7
6	Bruttolöhne und -gehälter (ohne Auszubildende)	31 260	71,3	(25 498)	79,0
7	Entgelt für die geleistete Arbeitszeit <sup>2)</sup>	24 254	55,3	(20 755)	64,3
8	Sonderzahlungen insgesamt <sup>3)</sup>	2 399	5,5	/	/
9	darunter fest vereinbarte Sonderzahlungen	1 601	3,7	/	/
10	Leistungen zur Vermögensbildung der Arbeitnehmer	111	0,3	/	/
11	Vergütung für nicht gearbeitete Tage	4 065	9,3	(3 331)	10,3
12	Urlaubsvergütung	3 182	7,3	(2 697)	8,4
13	Vergütung gesetzlicher Feiertage	781	1,8	(625)	1,9
14	Vergütung sonstiger betrieblicher oder tariflicher arbeitsfreier Tage	102	0,2	/	/
15	Sachleistungen <sup>4)</sup>	431	1,0	/	/
16	darunter steuerlicher Wert der privaten Nutzung von Firmen-/Dienstwagen	(128)	(0,3)	/	/
17	Bruttolöhne und -gehälter der Auszubildenden	290	0,7	/	/
18	Sozialbeiträge der Arbeitgeber	12 064	27,5	(6 513)	20,2
19	tatsächliche Sozialbeiträge der Arbeitgeber (ohne Auszubildende) <sup>5)</sup>	9 061	20,7	(5 870)	18,2
20	gesetzliche Arbeitgeberbeiträge zur Sozialversicherung	5 680	13,0	(5 606)	17,4
21	Rentenversicherungsbeiträge	2 499	5,7	(2 390)	7,4
22	darunter Aufstockungsbeiträge zur Rentenversicherung im Rahmen der Altersteilzeit	(26)	0,1	/	/
23	Arbeitslosenversicherungsbeiträge	805	1,8	(756)	2,3
24	Kranken- und Pflegeversicherungsbeiträge	1 897	4,3	(1 903)	5,9
25	Beiträge zur Berufsgenossenschaft	398	0,9	/	/
26	Umlage für das Insolvenzgeld	67	0,2	(60)	(0,2)
27	sonstige gesetzliche Aufwendungen	(13)	(0)	/	/
28	Aufwendungen für die betriebliche Altersversorgung	3 381	7,7	/	/
29	Aufwendungen für betriebliche Ruhegeldzusagen	722	1,6	/	/
30	Zuwendungen an Pensionskassen	(156)	(0,4)	/	/
31	Zuwendungen an Unterstützungskassen	2 357	5,4	/	/
32	Beiträge zur Direktversicherung	/	/	/	/
33	Beiträge an Pensionsfonds	/	/	/	/
34	sonstige Aufwendungen für die Alterssicherung	(62)	(0,1)	/	/
35	unterstellte Sozialbeiträge der Arbeitgeber (ohne Auszubildende) <sup>6)</sup>	2 930	6,7	/	/
36	Lohn- und Gehaltsfortzahlung	1 152	2,6	/	/
37	Lohn- und Gehaltsfortzahlung im Krankheitsfall	1 123	2,6	/	/
38	Arbeitgeberzuschüsse zum Mutterschaftsgeld	(30)	(0,1)	/	/
39	unterstellte Sozialbeiträge zur Alters- und Gesundheitsvorsorge	790	1,8	–	–
40	Zahlungen an aus dem Unternehmen ausscheidende Arbeitnehmer	952	2,2	/	/
41	Entlassungsentschädigungen	834	1,9	/	/
42	Aufstockungsbeiträge zu Lohn und Gehalt im Rahmen der Altersteilzeit	119	0,3	/	/
43	sonstige freiwillige Sozialleistungen der Arbeitgeber	(35)	(0,1)	–	–
44	Sozialbeiträge der Arbeitgeber für Auszubildende	73	0,2	/	/
45	Kosten für die berufliche Aus- und Weiterbildung	148	0,3	/	/
46	sonstige Aufwendungen <sup>7)</sup>	68	0,2	/	/
	Nachrichtlich:				
47	Personalnebenkosten insgesamt <sup>8)</sup>	19 577	44,7	(11 502)	35,7
48	darunter gesetzliche Personalnebenkosten <sup>9)</sup>	8 403	19,2	(6 784)	21,0
49	Lohnnebenkosten insgesamt <sup>10)</sup>	12 570	28,7	x	x
50	darunter gesetzliche Lohnnebenkosten <sup>11)</sup>	7 622	17,4	x	x
51	Arbeitskosten je geleistete Arbeitsstunde	25,70	x	(17,54)	x

## nach Arbeitskostenarten, Wirtschaftszweigen und Unternehmensgrößenklassen

je vollbeschäftigten Arbeitnehmer <sup>1)</sup> in Betrieben von Unternehmen mit ... Beschäftigten								Lfd. Nr.
50 – 249		250 – 499		500 – 999		1 000 und mehr		
EUR	%	EUR	%	EUR	%	EUR	%	
<b>Nachrichtenübermittlung</b>								
<b>36 558</b>	<b>100</b>	<b>44 376</b>	<b>100</b>	<b>41 601</b>	<b>100</b>	<b>49 919</b>	<b>100</b>	<b>1</b>
36 542	100,0	44 362	100,0	41 500	99,8	49 081	98,3	2
/	/	/	/	(101)	0,2	838	1,7	3
36 452	99,7	44 109	99,4	41 395	99,5	49 614	99,4	4
28 773	78,7	34 018	76,7	31 352	75,4	33 933	68,0	5
28 555	78,1	33 771	76,1	31 096	74,7	33 588	67,3	6
22 982	62,9	25 982	58,6	24 250	58,3	25 496	51,1	7
(1 474)	(4,0)	/	(6,5)	2 413	5,8	3 054	6,1	8
(1 177)	(3,2)	/	(4,6)	(1 985)	4,8	1 902	3,8	9
/	/	/	/	(89)	(0,2)	101	0,2	10
3 743	10,2	4 346	9,8	4 056	9,8	4 358	8,7	11
2 973	8,1	3 418	7,7	3 169	7,6	3 369	6,7	12
712	1,9	840	1,9	763	1,8	845	1,7	13
/	/	/	/	(125)	0,3	144	0,3	14
/	/	/	/	288	0,7	579	1,2	15
/	/	/	/	(113)	(0,3)	109	0,2	16
/	/	/	/	(256)	(0,6)	345	0,7	17
7 678	21,0	(10 090)	22,7	10 043	24,1	15 681	31,4	18
6 639	18,2	8 156	18,4	8 215	19,7	11 048	22,1	19
6 145	16,8	7 078	16,0	6 789	16,3	5 259	10,5	20
2 637	7,2	3 121	7,0	3 035	7,3	2 355	4,7	21
/	/	/	/	(34)	(0,1)	37	0,1	22
838	2,3	1 024	2,3	971	2,3	766	1,5	23
1 997	5,5	2 426	5,5	2 301	5,5	1 757	3,5	24
(595)	(1,6)	(407)	(0,9)	384	0,9	298	0,6	25
66	0,2	80	0,2	79	0,2	67	0,1	26
/	/	/	/	(18)	(0)	14	0	27
/	/	/	/	(1 426)	3,4	5 790	11,6	28
/	/	/	/	(767)	1,8	1 105	2,2	29
/	/	/	/	(329)	0,8	192	0,4	30
/	/	/	/	(156)	0,4	4 347	8,7	31
/	/	/	/	/	/	45	0,1	32
/	/	/	/	(8)	0	19	0	33
/	/	/	/	(130)	0,3	82	0,2	34
(986)	(2,7)	/	(4,2)	1 767	4,2	4 542	9,1	35
(821)	(2,2)	(1 233)	(2,8)	1 011	2,4	1 446	2,9	36
(805)	(2,2)	(1 211)	(2,7)	994	2,4	1 409	2,8	37
/	/	/	/	/	/	37	0,1	38
–	–	–	–	(21)	0,1	1 470	2,9	39
/	/	/	/	(591)	(1,4)	1 587	3,2	40
/	/	/	/	(448)	(1,1)	1 399	2,8	41
/	/	/	/	(143)	0,3	188	0,4	42
/	/	/	/	(144)	0,3	38	0,1	43
/	/	/	/	(62)	(0,1)	91	0,2	44
/	/	/	/	(145)	0,3	210	0,4	45
/	/	/	/	/	/	95	0,2	46
13 576	37,1	18 394	41,4	17 351	41,7	24 423	48,9	47
7 678	21,0	9 152	20,6	8 584	20,6	9 020	18,1	48
x	x	x	x	x	x	16 331	32,7	49
6 966	19,1	8 311	18,7	7 821	18,8	8 175	16,4	50
20,54	x	24,93	x	23,83	x	30,68	x	51

## Noch: 2. Arbeitskosten im Produzierenden Gewerbe und im Dienstleistungsbereich 2004

Lfd. Nr.	Arbeitskostenart	Arbeitskosten			
		10 und mehr		10 – 49	
		EUR	%	EUR	%
<b>60 Landverkehr; Transport</b>					
<b>1</b>	<b>Arbeitskosten insgesamt</b>	<b>40 251</b>	<b>100</b>	<b>(28 215)</b>	<b>100</b>
2	Arbeitskosten abzüglich erstattete Lohn- und Gehaltszahlungen	38 987	96,9	(28 052)	99,4
3	dem Arbeitgeber erstattete Lohn- und Gehaltszahlungen	1 264	3,1	/	/
4	Arbeitnehmerentgelt	40 068	99,5	(28 197)	99,9
5	Bruttolöhne und -gehälter	30 318	75,3	(22 392)	79,4
6	Bruttolöhne und -gehälter (ohne Auszubildende)	30 113	74,8	(22 369)	79,3
7	Entgelt für die geleistete Arbeitszeit <sup>2)</sup>	23 804	59,1	(18 830)	66,7
8	Sonderzahlungen insgesamt <sup>3)</sup>	1 973	4,9	/	/
9	darunter fest vereinbarte Sonderzahlungen	1 725	4,3	/	/
10	Leistungen zur Vermögensbildung der Arbeitnehmer	/	/	/	/
11	Vergütung für nicht gearbeitete Tage	3 825	9,5	/	10,3
12	Urlaubsvergütung	3 012	7,5	/	8,3
13	Vergütung gesetzlicher Feiertage	749	1,9	/	2,0
14	Vergütung sonstiger betrieblicher oder tariflicher arbeitsfreier Tage	(64)	(0,2)	/	/
15	Sachleistungen <sup>4)</sup>	407	1,0	/	/
16	darunter steuerlicher Wert der privaten Nutzung von Firmen-/Dienstwagen	/	/	/	/
17	Bruttolöhne und -gehälter der Auszubildenden	(205)	(0,5)	/	/
18	Sozialbeiträge der Arbeitgeber	9 750	24,2	/	20,6
19	tatsächliche Sozialbeiträge der Arbeitgeber (ohne Auszubildende) <sup>5)</sup>	6 532	16,2	/	18,4
20	gesetzliche Arbeitgeberbeiträge zur Sozialversicherung	5 707	14,2	(5 083)	18,0
21	Rentenversicherungsbeiträge	2 486	6,2	(2 134)	7,6
22	darunter Aufstockungsbeiträge zur Rentenversicherung im Rahmen der Altersteilzeit	/	/	–	–
23	Arbeitslosenversicherungsbeiträge	787	2,0	/	2,4
24	Kranken- und Pflegeversicherungsbeiträge	1 924	4,8	(1 745)	6,2
25	Beiträge zur Berufsgenossenschaft	(435)	(1,1)	/	/
26	Umlage für das Insolvenzgeld	66	0,2	/	(0,2)
27	sonstige gesetzliche Aufwendungen	/	/	/	/
28	Aufwendungen für die betriebliche Altersversorgung	(825)	(2,1)	/	/
29	Aufwendungen für betriebliche Ruhegeldzusagen	/	/	/	/
30	Zuwendungen an Pensionskassen	/	/	/	/
31	Zuwendungen an Unterstützungskassen	/	/	–	–
32	Beiträge zur Direktversicherung	/	/	/	/
33	Beiträge an Pensionsfonds	/	/	–	–
34	sonstige Aufwendungen für die Alterssicherung	/	/	/	/
35	unterstellte Sozialbeiträge der Arbeitgeber (ohne Auszubildende) <sup>6)</sup>	3 165	7,9	/	/
36	Lohn- und Gehaltsfortzahlung	982	2,4	/	/
37	Lohn- und Gehaltsfortzahlung im Krankheitsfall	972	2,4	/	/
38	Arbeitgeberzuschüsse zum Mutterschaftsgeld	(10)	(0)	–	–
39	unterstellte Sozialbeiträge zur Alters- und Gesundheitsvorsorge	1 457	3,6	–	–
40	Zahlungen an aus dem Unternehmen ausscheidende Arbeitnehmer	668	1,7	/	/
41	Entlassungsentschädigungen	(487)	(1,2)	/	/
42	Aufstockungsbeiträge zu Lohn und Gehalt im Rahmen der Altersteilzeit	(181)	(0,4)	–	–
43	sonstige freiwillige Sozialleistungen der Arbeitgeber	/	/	–	–
44	Sozialbeiträge der Arbeitgeber für Auszubildende	(53)	(0,1)	/	/
45	Kosten für die berufliche Aus- und Weiterbildung	(130)	0,3	/	/
46	sonstige Aufwendungen <sup>7)</sup>	(54)	(0,1)	/	/
Nachrichtlich:					
47	Personalnebenkosten insgesamt <sup>8)</sup>	16 448	40,9	/	33,3
48	darunter gesetzliche Personalnebenkosten <sup>9)</sup>	8 895	22,1	/	22,0
49	Lohnnebenkosten insgesamt <sup>10)</sup>	10 139	25,2	x	x
50	darunter gesetzliche Lohnnebenkosten <sup>11)</sup>	8 146	20,2	x	x
51	Arbeitskosten je geleistete Arbeitsstunde	22,72	x	(14,92)	x

## nach Arbeitskostenarten, Wirtschaftszweigen und Unternehmensgrößenklassen

je vollbeschäftigten Arbeitnehmer <sup>1)</sup> in Betrieben von Unternehmen mit ... Beschäftigten								Lfd. Nr.
50 – 249		250 – 499		500 – 999		1 000 und mehr		
EUR	%	EUR	%	EUR	%	EUR	%	
<b>in Rohrfernleitungen</b>								
<b>(36 925)</b>	<b>100</b>	<b>(44 350)</b>	<b>100</b>	<b>45 522</b>	<b>100</b>	<b>46 865</b>	<b>100</b>	<b>1</b>
(36 922)	100,0	(44 321)	99,9	45 335	99,6	44 075	94,0	2
/	/	/	/	187	0,4	2 790	6,0	3
(36 809)	99,7	(44 248)	99,8	45 363	99,7	46 545	99,3	4
(28 758)	77,9	32 005	72,2	33 393	73,4	34 584	73,8	5
(28 612)	77,5	31 867	71,9	33 210	73,0	34 241	73,1	6
(23 589)	63,9	25 184	56,8	25 601	56,2	26 092	55,7	7
/	/	/	/	2 701	5,9	3 065	6,5	8
/	/	/	/	2 295	5,0	2 729	5,8	9
/	/	/	/	80	0,2	106	0,2	10
(3 783)	10,2	(4 201)	9,5	4 559	10,0	4 173	8,9	11
(3 011)	8,2	(3 310)	7,5	3 604	7,9	3 233	6,9	12
(729)	2,0	842	1,9	846	1,9	837	1,8	13
/	/	/	/	110	0,2	103	0,2	14
/	/	/	/	269	0,6	805	1,7	15
/	/	/	/	27	0,1	19	0	16
/	/	/	/	183	0,4	343	0,7	17
(8 051)	21,8	/	(27,6)	11 971	26,3	11 961	25,5	18
(6 979)	18,9	(9 709)	(21,9)	9 510	20,9	6 120	13,1	19
6 244	16,9	7 233	16,3	7 648	16,8	5 275	11,3	20
2 644	7,2	3 135	7,1	3 490	7,7	2 355	5,0	21
/	/	/	/	51	0,1	50	0,1	22
816	(2,2)	1 025	2,3	1 111	2,4	752	1,6	23
2 047	(5,5)	2 484	5,6	2 515	5,5	1 791	3,8	24
/	(1,8)	/	/	436	1,0	297	0,6	25
(68)	(0,2)	(85)	0,2	89	0,2	67	0,1	26
/	/	/	/	6	0	13	0	27
/	/	/	/	1 862	4,1	846	1,8	28
/	/	/	/	1 209	2,7	346	0,7	29
/	/	/	/	542	1,2	362	0,8	30
/	/	/	/	4	0	10	0	31
/	/	/	/	18	0	4	0	32
/	/	/	/	0	0	33	0,1	33
/	/	/	/	89	0,2	91	0,2	34
(1 035)	(2,8)	/	/	2 415	5,3	5 751	12,3	35
(838)	(2,3)	/	/	1 365	3,0	1 125	2,4	36
(830)	(2,2)	/	/	1 358	3,0	1 108	2,4	37
/	/	/	/	7	0	17	0	38
–	–	–	–	–	–	3 352	7,2	39
/	/	/	/	781	1,7	1 232	2,6	40
/	/	/	/	543	1,2	895	1,9	41
/	/	/	/	238	0,5	337	0,7	42
/	/	/	/	269	0,6	42	0,1	43
/	/	/	/	46	0,1	89	0,2	44
/	/	/	/	117	0,3	236	0,5	45
/	/	/	/	42	0,1	84	0,2	46
(13 336)	36,1	/	(43,2)	19 922	43,8	20 773	44,3	47
7 811	21,2	9 669	21,8	9 859	21,7	10 589	22,6	48
x	x	x	x	12 313	27,0	12 624	26,9	49
7 082	19,2	x	x	9 013	19,8	9 752	20,8	50
(20,47)	x	(25,83)	x	26,92	x	27,37	x	51



## Noch: 2. Arbeitskosten im Produzierenden Gewerbe und im Dienstleistungsbereich 2004

Lfd. Nr.	Arbeitskostenart	Arbeitskosten			
		10 und mehr		10 – 49	
		EUR	%	EUR	%
<b>61 Schifffahrt</b>					
<b>1</b>	<b>Arbeitskosten insgesamt</b>	<b>54 156</b>	<b>100</b>	.	.
2	Arbeitskosten abzüglich erstattete Lohn- und Gehaltszahlungen	53 534	98,9	.	.
3	dem Arbeitgeber erstattete Lohn- und Gehaltszahlungen	/	/	.	.
4	Arbeitnehmerentgelt	53 993	99,7	.	.
5	Bruttolöhne und -gehälter	40 951	75,6	.	.
6	Bruttolöhne und -gehälter (ohne Auszubildende)	39 642	73,2	.	.
7	Entgelt für die geleistete Arbeitszeit <sup>2)</sup>	28 395	52,4	.	.
8	Sonderzahlungen insgesamt <sup>3)</sup>	/	/	.	.
9	darunter fest vereinbarte Sonderzahlungen	(2 888)	(5,3)	.	.
10	Leistungen zur Vermögensbildung der Arbeitnehmer	(284)	(0,5)	.	.
11	Vergütung für nicht gearbeitete Tage	4 626	8,5	.	.
12	Urlaubsvergütung	3 664	6,8	.	.
13	Vergütung gesetzlicher Feiertage	900	1,7	.	.
14	Vergütung sonstiger betrieblicher oder tariflicher arbeitsfreier Tage	/	/	.	.
15	Sachleistungen <sup>4)</sup>	/	/	.	.
16	darunter steuerlicher Wert der privaten Nutzung von Firmen-/Dienstwagen	/	/	.	.
17	Bruttolöhne und -gehälter der Auszubildenden	/	/	.	.
18	Sozialbeiträge der Arbeitgeber	(13 042)	(24,1)	.	.
19	tatsächliche Sozialbeiträge der Arbeitgeber (ohne Auszubildende) <sup>5)</sup>	(11 697)	(21,6)	.	.
20	gesetzliche Arbeitgeberbeiträge zur Sozialversicherung	8 686	16,0	.	.
21	Rentenversicherungsbeiträge	3 563	6,6	.	.
22	darunter Aufstockungsbeiträge zur Rentenversicherung im Rahmen der Altersteilzeit	/	/	.	.
23	Arbeitslosenversicherungsbeiträge	1 220	2,3	.	.
24	Kranken- und Pflegeversicherungsbeiträge	2 469	4,6	.	.
25	Beiträge zur Berufsgenossenschaft	/	/	.	.
26	Umlage für das Insolvenzgeld	(94)	(0,2)	.	.
27	sonstige gesetzliche Aufwendungen	/	/	.	.
28	Aufwendungen für die betriebliche Altersversorgung	/	/	.	.
29	Aufwendungen für betriebliche Ruhegeldzusagen	/	/	.	.
30	Zuwendungen an Pensionskassen	/	/	.	.
31	Zuwendungen an Unterstützungskassen	–	–	.	.
32	Beiträge zur Direktversicherung	/	/	.	.
33	Beiträge an Pensionsfonds	/	/	.	.
34	sonstige Aufwendungen für die Alterssicherung	/	/	.	.
35	unterstellte Sozialbeiträge der Arbeitgeber (ohne Auszubildende) <sup>6)</sup>	(1 027)	(1,9)	.	.
36	Lohn- und Gehaltsfortzahlung	869	1,6	.	.
37	Lohn- und Gehaltsfortzahlung im Krankheitsfall	839	1,5	.	.
38	Arbeitgeberzuschüsse zum Mutterschaftsgeld	/	/	.	.
39	unterstellte Sozialbeiträge zur Alters- und Gesundheitsvorsorge	–	–	.	.
40	Zahlungen an aus dem Unternehmen ausscheidende Arbeitnehmer	/	/	.	.
41	Entlassungsentschädigungen	/	/	.	.
42	Aufstockungsbeiträge zu Lohn und Gehalt im Rahmen der Altersteilzeit	/	/	.	.
43	sonstige freiwillige Sozialleistungen der Arbeitgeber	–	–	.	.
44	Sozialbeiträge der Arbeitgeber für Auszubildende	/	/	.	.
45	Kosten für die berufliche Aus- und Weiterbildung	(117)	/	.	.
46	sonstige Aufwendungen <sup>7)</sup>	/	/	.	.
Nachrichtlich:					
47	Personalnebenkosten insgesamt <sup>8)</sup>	25 761	47,6	.	.
48	darunter gesetzliche Personalnebenkosten <sup>9)</sup>	10 454	19,3	.	.
49	Lohnnebenkosten insgesamt <sup>10)</sup>	x	x	.	.
50	darunter gesetzliche Lohnnebenkosten <sup>11)</sup>	9 555	17,6	.	.
51	Arbeitskosten je geleistete Arbeitsstunde	30,64	x	.	.



## Noch: 2. Arbeitskosten im Produzierenden Gewerbe und im Dienstleistungsbereich 2004

Lfd. Nr.	Arbeitskostenart	Arbeitskosten			
		10 und mehr		10 – 49	
		EUR	%	EUR	%
<b>62 Luftfahrt</b>					
<b>1</b>	<b>Arbeitskosten insgesamt</b>	<b>75 891</b>	<b>100</b>	<b>(44 312)</b>	<b>100</b>
2	Arbeitskosten abzüglich erstattete Lohn- und Gehaltszahlungen dem Arbeitgeber erstattete Lohn- und Gehaltszahlungen	75 887	100,0	(44 287)	99,9
3	Arbeitnehmerentgelt	/	/	/	/
4	Bruttolöhne und -gehälter	74 445	98,1	(44 312)	100,0
5	Bruttolöhne und -gehälter (ohne Auszubildende)	54 453	71,8	(36 259)	81,8
6	Entgelt für die geleistete Arbeitszeit <sup>2)</sup>	54 349	71,6	(36 044)	81,3
7	Sonderzahlungen insgesamt <sup>3)</sup>	42 438	55,9	(28 860)	65,1
8	darunter fest vereinbarte Sonderzahlungen	3 678	4,8	/	/
9	Leistungen zur Vermögensbildung der Arbeitnehmer	2 357	3,1	/	/
10	Vergütung für nicht gearbeitete Tage	125	0,2	/	/
11	Urlaubsvergütung	7 710	10,2	/	(11,1)
12	Vergütung gesetzlicher Feiertage	6 033	7,9	/	/
13	Vergütung sonstiger betrieblicher oder tariflicher arbeitsfreier Tage	1 385	1,8	(896)	2,0
14	Sachleistungen <sup>4)</sup>	291	0,4	/	/
15	darunter steuerlicher Wert der privaten Nutzung von Firmen-/Dienstwagen	(397)	(0,5)	/	/
16	Bruttolöhne und -gehälter der Auszubildenden	257	0,3	/	/
17	Sozialbeiträge der Arbeitgeber	(104)	(0,1)	/	/
18	tatsächliche Sozialbeiträge der Arbeitgeber (ohne Auszubildende) <sup>5)</sup>	19 992	26,3	/	/
19	gesetzliche Arbeitgeberbeiträge zur Sozialversicherung	17 803	23,5	(6 836)	(15,4)
20	Rentenversicherungsbeiträge	8 894	11,7	6 517	14,7
21	darunter Aufstockungsbeiträge zur Rentenversicherung im Rahmen der Altersteilzeit	4 249	5,6	3 237	7,3
22	Arbeitslosenversicherungsbeiträge	39	0,1	/	/
23	Kranken- und Pflegeversicherungsbeiträge	1 402	1,8	1 043	2,4
24	Beiträge zur Berufsgenossenschaft	2 779	3,7	(1 925)	(4,3)
25	Umlage für das Insolvenzgeld	302	0,4	/	/
26	sonstige gesetzliche Aufwendungen	110	0,1	87	(0,2)
27	Aufwendungen für die betriebliche Altersversorgung	52	0,1	/	/
28	Aufwendungen für betriebliche Ruhegeldzusagen	8 909	11,7	/	/
29	Zuwendungen an Pensionskassen	7 916	10,4	/	/
30	Zuwendungen an Unterstützungskassen	216	0,3	/	/
31	Beiträge zur Direktversicherung	549	0,7	–	–
32	Beiträge an Pensionsfonds	218	0,3	/	/
33	sonstige Aufwendungen für die Alterssicherung	–	–	–	–
34	unterstellte Sozialbeiträge der Arbeitgeber (ohne Auszubildende) <sup>6)</sup>	(9)	(0)	/	/
35	Lohn- und Gehaltsfortzahlung	2 163	2,9	/	/
36	Lohn- und Gehaltsfortzahlung im Krankheitsfall	1 616	2,1	/	/
37	Arbeitgeberzuschüsse zum Mutterschaftsgeld	1 571	2,1	/	/
38	unterstellte Sozialbeiträge zur Alters- und Gesundheitsvorsorge	46	0,1	–	–
39	Zahlungen an aus dem Unternehmen ausscheidende Arbeitnehmer	–	–	–	–
40	Entlassungsentschädigungen	(517)	(0,7)	/	/
41	Aufstockungsbeiträge zu Lohn und Gehalt im Rahmen der Altersteilzeit	(398)	(0,5)	/	/
42	sonstige freiwillige Sozialleistungen der Arbeitgeber	118	0,2	/	/
43	Sozialbeiträge der Arbeitgeber für Auszubildende	30	0	–	–
44	Kosten für die berufliche Aus- und Weiterbildung	(26)	(0)	/	/
45	sonstige Aufwendungen <sup>7)</sup>	461	0,6	–	–
46		985	1,3	–	–
Nachrichtlich:					
47	Personalnebenkosten insgesamt <sup>8)</sup>	33 453	44,1	(15 452)	(34,9)
48	darunter gesetzliche Personalnebenkosten <sup>9)</sup>	11 896	15,7	(7 967)	18,0
49	Lohnnebenkosten insgesamt <sup>10)</sup>	21 542	28,4	x	x
50	darunter gesetzliche Lohnnebenkosten <sup>11)</sup>	10 510	13,8	x	x
51	Arbeitskosten je geleistete Arbeitsstunde	44,86	x	(25,11)	x

## nach Arbeitskostenarten, Wirtschaftszweigen und Unternehmensgrößenklassen

je vollbeschäftigten Arbeitnehmer <sup>1)</sup> in Betrieben von Unternehmen mit ... Beschäftigten								Lfd. Nr.
50 – 249		250 – 499		500 – 999		1 000 und mehr		
EUR	%	EUR	%	EUR	%	EUR	%	
.	.	.	.	.	.	<b>81 532</b>	<b>100</b>	<b>1</b>
.	.	.	.	.	.	81 529	100,0	2
.	.	.	.	.	.	3	0	3
.	.	.	.	.	.	79 770	97,8	4
.	.	.	.	.	.	57 344	70,3	5
.	.	.	.	.	.	57 231	70,2	6
.	.	.	.	.	.	44 396	54,5	7
.	.	.	.	.	.	4 255	5,2	8
.	.	.	.	.	.	2 647	3,2	9
.	.	.	.	.	.	133	0,2	10
.	.	.	.	.	.	8 029	9,8	11
.	.	.	.	.	.	6 289	7,7	12
.	.	.	.	.	.	1 448	1,8	13
.	.	.	.	.	.	293	0,4	14
.	.	.	.	.	.	417	0,5	15
.	.	.	.	.	.	277	0,3	16
.	.	.	.	.	.	113	0,1	17
.	.	.	.	.	.	22 426	27,5	18
.	.	.	.	.	.	20 218	24,8	19
.	.	.	.	.	.	9 258	11,4	20
.	.	.	.	.	.	4 435	5,4	21
.	.	.	.	.	.	45	0,1	22
.	.	.	.	.	.	1 464	1,8	23
.	.	.	.	.	.	2 905	3,6	24
.	.	.	.	.	.	278	0,3	25
.	.	.	.	.	.	113	0,1	26
.	.	.	.	.	.	64	0,1	27
.	.	.	.	.	.	10 959	13,4	28
.	.	.	.	.	.	9 785	12,0	29
.	.	.	.	.	.	262	0,3	30
.	.	.	.	.	.	663	0,8	31
.	.	.	.	.	.	240	0,3	32
.	.	.	.	.	.	–	–	33
.	.	.	.	.	.	9	0	34
.	.	.	.	.	.	2 181	2,7	35
.	.	.	.	.	.	1 568	1,9	36
.	.	.	.	.	.	1 520	1,9	37
.	.	.	.	.	.	47	0,1	38
.	.	.	.	.	.	–	–	39
.	.	.	.	.	.	576	0,7	40
.	.	.	.	.	.	438	0,5	41
.	.	.	.	.	.	138	0,2	42
.	.	.	.	.	.	37	0	43
.	.	.	.	.	.	28	0	44
.	.	.	.	.	.	543	0,7	45
.	.	.	.	.	.	1 218	1,5	46
.	.	.	.	.	.	37 136	45,5	47
.	.	.	.	.	.	12 274	15,1	48
.	.	.	.	.	.	24 300	29,8	49
.	.	.	.	.	.	10 826	13,3	50
.	.	.	.	.	.	48,52	x	51

## Noch: 2. Arbeitskosten im Produzierenden Gewerbe und im Dienstleistungsbereich 2004

Lfd. Nr.	Arbeitskostenart	Arbeitskosten			
		10 und mehr		10 – 49	
		EUR	%	EUR	%
<b>63 Hilfs- und Nebentätigkeiten für</b>					
<b>1</b>	<b>Arbeitskosten insgesamt</b>	<b>39 784</b>	<b>100</b>	<b>(36 498)</b>	<b>100</b>
2	Arbeitskosten abzüglich erstattete Lohn- und Gehaltszahlungen	39 666	99,7	(36 372)	99,7
3	dem Arbeitgeber erstattete Lohn- und Gehaltszahlungen	/	/	/	/
4	Arbeitnehmerentgelt	39 628	99,6	(36 456)	99,9
5	Bruttolöhne und -gehälter	30 897	77,7	(29 200)	80,0
6	Bruttolöhne und -gehälter (ohne Auszubildende)	30 567	76,8	(28 770)	78,8
7	Entgelt für die geleistete Arbeitszeit <sup>2)</sup>	23 863	60,0	(22 790)	62,4
8	Sonderzahlungen insgesamt <sup>3)</sup>	2 227	5,6	/	/
9	darunter fest vereinbarte Sonderzahlungen	(1 604)	4,0	/	/
10	Leistungen zur Vermögensbildung der Arbeitnehmer	(152)	(0,4)	/	/
11	Vergütung für nicht gearbeitete Tage	3 991	10,0	(3 792)	10,4
12	Urlaubsvergütung	3 154	7,9	(3 068)	8,4
13	Vergütung gesetzlicher Feiertage	758	1,9	(706)	1,9
14	Vergütung sonstiger betrieblicher oder tariflicher arbeitsfreier Tage	/	/	/	/
15	Sachleistungen <sup>4)</sup>	/	(0,8)	/	/
16	darunter steuerlicher Wert der privaten Nutzung von Firmen-/Dienstwagen	/	/	/	/
17	Bruttolöhne und -gehälter der Auszubildenden	/	/	/	/
18	Sozialbeiträge der Arbeitgeber	8 731	21,9	7 257	19,9
19	tatsächliche Sozialbeiträge der Arbeitgeber (ohne Auszubildende) <sup>5)</sup>	7 378	18,5	6 574	18,0
20	gesetzliche Arbeitgeberbeiträge zur Sozialversicherung	6 518	16,4	6 165	16,9
21	Rentenversicherungsbeiträge	2 861	7,2	(2 659)	7,3
22	darunter Aufstockungsbeiträge zur Rentenversicherung im Rahmen der Altersteilzeit	(25)	(0,1)	/	/
23	Arbeitslosenversicherungsbeiträge	925	2,3	844	2,3
24	Kranken- und Pflegeversicherungsbeiträge	2 177	5,5	(2 077)	5,7
25	Beiträge zur Berufsgenossenschaft	(466)	(1,2)	/	/
26	Umlage für das Insolvenzgeld	71	0,2	(68)	(0,2)
27	sonstige gesetzliche Aufwendungen	/	(0)	/	/
28	Aufwendungen für die betriebliche Altersversorgung	(860)	(2,2)	/	/
29	Aufwendungen für betriebliche Ruhegeldzusagen	(348)	(0,9)	/	/
30	Zuwendungen an Pensionskassen	(185)	(0,5)	/	/
31	Zuwendungen an Unterstützungskassen	(140)	(0,4)	/	/
32	Beiträge zur Direktversicherung	/	/	/	/
33	Beiträge an Pensionsfonds	/	/	–	–
34	sonstige Aufwendungen für die Alterssicherung	(45)	(0,1)	/	/
35	unterstellte Sozialbeiträge der Arbeitgeber (ohne Auszubildende) <sup>6)</sup>	1 277	3,2	/	/
36	Lohn- und Gehaltsfortzahlung	845	2,1	/	/
37	Lohn- und Gehaltsfortzahlung im Krankheitsfall	811	2,0	/	/
38	Arbeitgeberzuschüsse zum Mutterschaftsgeld	/	/	/	/
39	unterstellte Sozialbeiträge zur Alters- und Gesundheitsvorsorge	(88)	(0,2)	–	–
40	Zahlungen an aus dem Unternehmen ausscheidende Arbeitnehmer	(310)	(0,8)	/	/
41	Entlassungsentschädigungen	(237)	(0,6)	/	/
42	Aufstockungsbeiträge zu Lohn und Gehalt im Rahmen der Altersteilzeit	(73)	(0,2)	/	/
43	sonstige freiwillige Sozialleistungen der Arbeitgeber	(33)	(0,1)	–	–
44	Sozialbeiträge der Arbeitgeber für Auszubildende	/	/	/	/
45	Kosten für die berufliche Aus- und Weiterbildung	/	/	/	/
46	sonstige Aufwendungen <sup>7)</sup>	/	(0,1)	/	/
Nachrichtlich:					
47	Personalnebenkosten insgesamt <sup>8)</sup>	15 920	40,0	(13 709)	37,6
48	darunter gesetzliche Personalnebenkosten <sup>9)</sup>	8 208	20,6	7 411	20,3
49	Lohnnebenkosten insgesamt <sup>10)</sup>	x	x	x	x
50	darunter gesetzliche Lohnnebenkosten <sup>11)</sup>	7 451	18,7	x	x
51	Arbeitskosten je geleistete Arbeitsstunde	22,63	x	(20,45)	x

**nach Arbeitskostenarten, Wirtschaftszweigen und Unternehmensgrößenklassen**

je vollbeschäftigten Arbeitnehmer <sup>1)</sup> in Betrieben von Unternehmen mit ... Beschäftigten								Lfd. Nr.
50 – 249		250 – 499		500 – 999		1 000 und mehr		
EUR	%	EUR	%	EUR	%	EUR	%	
<b>den Verkehr; Verkehrsvermittlung</b>								
<b>36 332</b>	<b>100</b>	<b>40 234</b>	<b>100</b>	<b>38 744</b>	<b>100</b>	<b>45 991</b>	<b>100</b>	<b>1</b>
36 329	100,0	40 224	100,0	38 731	100,0	45 697	99,4	2
/	/	/	/	/	/	294	0,6	3
36 235	99,7	39 952	99,3	38 529	99,4	45 739	99,5	4
28 756	79,1	31 273	77,7	30 064	77,6	34 495	75,0	5
28 511	78,5	30 911	76,8	29 560	76,3	34 175	74,3	6
22 690	62,5	24 094	59,9	23 241	60,0	25 953	56,4	7
/	/	/	/	(1 998)	(5,2)	3 338	7,3	8
/	/	/	/	/	/	2 109	4,6	9
/	/	/	/	/	/	173	0,4	10
3 792	10,4	4 007	10,0	3 824	9,9	4 374	9,5	11
3 014	8,3	3 139	7,8	2 924	7,5	3 411	7,4	12
716	2,0	(774)	1,9	740	1,9	838	1,8	13
/	/	/	/	/	/	/	/	14
/	/	/	/	(359)	(0,9)	337	0,7	15
/	/	/	/	(240)	(0,6)	199	0,4	16
/	/	/	/	(504)	(1,3)	320	0,7	17
7 479	20,6	8 680	21,6	8 464	21,8	11 244	24,4	18
6 436	17,7	7 192	17,9	7 182	18,5	9 099	19,8	19
6 152	16,9	6 697	16,6	6 424	16,6	7 130	15,5	20
2 643	7,3	2 909	7,2	2 827	7,3	3 238	7,0	21
/	/	/	/	/	/	61	0,1	22
855	2,4	955	2,4	927	2,4	1 051	2,3	23
2 006	5,5	2 328	5,8	2 214	5,7	2 381	5,2	24
(570)	(1,6)	/	/	/	/	346	0,8	25
(65)	0,2	(72)	0,2	69	0,2	80	0,2	26
/	/	/	/	/	/	34	0,1	27
/	/	/	/	/	/	1 969	4,3	28
/	/	/	/	/	/	838	1,8	29
/	/	/	/	/	/	456	1,0	30
/	/	/	/	/	/	396	0,9	31
/	/	/	/	/	/	149	0,3	32
/	/	/	/	/	/	5	0	33
/	/	/	/	/	/	126	0,3	34
(985)	(2,7)	(1 398)	(3,5)	1 164	3,0	2 069	4,5	35
(839)	(2,3)	(991)	(2,5)	(810)	(2,1)	1 024	2,2	36
(819)	(2,3)	(980)	(2,4)	(775)	(2,0)	987	2,1	37
/	/	/	/	/	/	37	0,1	38
–	–	–	–	–	–	294	0,6	39
/	/	/	/	/	/	650	1,4	40
/	/	/	/	/	/	465	1,0	41
/	/	/	/	/	/	184	0,4	42
/	/	/	/	/	/	101	0,2	43
/	/	/	/	(118)	(0,3)	75	0,2	44
/	/	/	/	/	/	158	0,3	45
/	/	/	/	/	/	95	0,2	46
(13 641)	37,5	16 140	40,1	15 503	40,0	20 038	43,6	47
7 708	21,2	8 462	21,0	7 974	20,6	9 286	20,2	48
x	x	x	x	x	x	11 817	25,7	49
6 991	19,2	7 688	19,1	7 234	18,7	8 448	18,4	50
20,49	x	21,86	x	20,69	x	27,43	x	51

## Noch: 2. Arbeitskosten im Produzierenden Gewerbe und im Dienstleistungsbereich 2004

Lfd. Nr.	Arbeitskostenart	Arbeitskosten			
		10 und mehr		10 – 49	
		EUR	%	EUR	%
<b>64 Nachrichten</b>					
<b>1</b>	<b>Arbeitskosten insgesamt</b>	<b>50 285</b>	<b>100</b>	.	.
2	Arbeitskosten abzüglich erstattete Lohn- und Gehaltszahlungen	50 257	99,9	.	.
3	dem Arbeitgeber erstattete Lohn- und Gehaltszahlungen	(28)	(0,1)	.	.
4	Arbeitnehmerentgelt	50 029	99,5	.	.
5	Bruttolöhne und -gehälter	32 345	64,3	.	.
6	Bruttolöhne und -gehälter (ohne Auszubildende)	32 006	63,7	.	.
7	Entgelt für die geleistete Arbeitszeit <sup>2)</sup>	24 209	48,1	.	.
8	Sonderzahlungen insgesamt <sup>3)</sup>	2 955	5,9	.	.
9	darunter fest vereinbarte Sonderzahlungen	1 411	2,8	.	.
10	Leistungen zur Vermögensbildung der Arbeitnehmer	73	0,1	.	.
11	Vergütung für nicht gearbeitete Tage	4 218	8,4	.	.
12	Urlaubsvergütung	3 251	6,5	.	.
13	Vergütung gesetzlicher Feiertage	809	1,6	.	.
14	Vergütung sonstiger betrieblicher oder tariflicher arbeitsfreier Tage	157	0,3	.	.
15	Sachleistungen <sup>4)</sup>	552	1,1	.	.
16	darunter steuerlicher Wert der privaten Nutzung von Firmen-/Dienstwagen	137	0,3	.	.
17	Bruttolöhne und -gehälter der Auszubildenden	339	0,7	.	.
18	Sozialbeiträge der Arbeitgeber	17 684	35,2	.	.
19	tatsächliche Sozialbeiträge der Arbeitgeber (ohne Auszubildende) <sup>5)</sup>	13 125	26,1	.	.
20	gesetzliche Arbeitgeberbeiträge zur Sozialversicherung	4 580	9,1	.	.
21	Rentenversicherungsbeiträge	2 035	4,0	.	.
22	darunter Aufstockungsbeiträge zur Rentenversicherung im Rahmen der Altersteilzeit	19	0	.	.
23	Arbeitslosenversicherungsbeiträge	666	1,3	.	.
24	Kranken- und Pflegeversicherungsbeiträge	1 524	3,0	.	.
25	Beiträge zur Berufsgenossenschaft	283	0,6	.	.
26	Umlage für das Insolvenzgeld	62	0,1	.	.
27	sonstige gesetzliche Aufwendungen	/	/	.	.
28	Aufwendungen für die betriebliche Altersversorgung	8 545	17,0	.	.
29	Aufwendungen für betriebliche Ruhegeldzusagen	1 088	2,2	.	.
30	Zuwendungen an Pensionskassen	/	/	.	.
31	Zuwendungen an Unterstützungskassen	7 331	14,6	.	.
32	Beiträge zur Direktversicherung	(28)	(0,1)	.	.
33	Beiträge an Pensionsfonds	16	0	.	.
34	sonstige Aufwendungen für die Alterssicherung	70	0,1	.	.
35	unterstellte Sozialbeiträge der Arbeitgeber (ohne Auszubildende) <sup>6)</sup>	4 467	8,9	.	.
36	Lohn- und Gehaltsfortzahlung	1 641	3,3	.	.
37	Lohn- und Gehaltsfortzahlung im Krankheitsfall	1 594	3,2	.	.
38	Arbeitgeberzuschüsse zum Mutterschaftsgeld	47	0,1	.	.
39	unterstellte Sozialbeiträge zur Alters- und Gesundheitsvorsorge	846	1,7	.	.
40	Zahlungen an aus dem Unternehmen ausscheidende Arbeitnehmer	1 966	3,9	.	.
41	Entlassungsentschädigungen	1 867	3,7	.	.
42	Aufstockungsbeiträge zu Lohn und Gehalt im Rahmen der Altersteilzeit	100	0,2	.	.
43	sonstige freiwillige Sozialleistungen der Arbeitgeber	13	0	.	.
44	Sozialbeiträge der Arbeitgeber für Auszubildende	93	0,2	.	.
45	Kosten für die berufliche Aus- und Weiterbildung	206	0,4	.	.
46	sonstige Aufwendungen <sup>7)</sup>	50	0,1	.	.
Nachrichtlich:					
47	Personalnebenkosten insgesamt <sup>8)</sup>	26 076	51,9	.	.
48	darunter gesetzliche Personalnebenkosten <sup>9)</sup>	7 877	15,7	.	.
49	Lohnnebenkosten insgesamt <sup>10)</sup>	18 279	36,4	.	.
50	darunter gesetzliche Lohnnebenkosten <sup>11)</sup>	7 067	14,1	.	.
51	Arbeitskosten je geleistete Arbeitsstunde	31,85	x	.	.

## nach Arbeitskostenarten, Wirtschaftszweigen und Unternehmensgrößenklassen

je vollbeschäftigten Arbeitnehmer <sup>1)</sup> in Betrieben von Unternehmen mit ... Beschäftigten								Lfd. Nr.
50 – 249		250 – 499		500 – 999		1 000 und mehr		
EUR	%	EUR	%	EUR	%	EUR	%	
<b>übermittlung</b>								
<b>(33 458)</b>	<b>100</b>	.	.	/	<b>100</b>	<b>51 515</b>	<b>100</b>	<b>1</b>
(33 407)	99,8	.	.	/	99,9	51 487	99,9	2
/	/	.	.	/	(0,1)	28	0,1	3
(33 336)	99,6	.	.	/	99,1	51 265	99,5	4
(26 916)	80,4	.	.	/	78,1	32 323	62,7	5
(26 770)	80,0	.	.	/	78,0	31 957	62,0	6
(21 244)	63,5	.	.	/	62,2	24 158	46,9	7
/	/	.	.	/	(6,6)	2 892	5,6	8
/	/	.	.	/	(5,8)	1 353	2,6	9
/	/	.	.	(26)	0,1	71	0,1	10
(3 022)	(9,0)	.	.	/	(8,6)	4 283	8,3	11
(2 354)	(7,0)	.	.	/	(6,7)	3 294	6,4	12
/	1,7	.	.	/	(1,6)	825	1,6	13
/	/	.	.	/	(0,3)	165	0,3	14
/	/	.	.	/	0,6	552	1,1	15
/	/	.	.	/	0,3	117	0,2	16
/	/	.	.	/	(0,1)	366	0,7	17
(6 420)	19,2	.	.	/	21,0	18 942	36,8	18
(5 626)	16,8	.	.	/	18,1	13 958	27,1	19
(5 158)	15,4	.	.	/	14,2	4 402	8,5	20
(2 395)	7,2	.	.	/	6,0	1 947	3,8	21
–	–	.	.	/	(0)	21	0	22
(750)	2,2	.	.	/	1,9	640	1,2	23
(1 622)	4,8	.	.	/	5,2	1 465	2,8	24
/	/	.	.	/	(0,8)	283	0,5	25
(57)	0,2	.	.	/	0,2	61	0,1	26
/	/	.	.	/	(0,1)	6	0	27
/	/	.	.	/	(3,9)	9 556	18,6	28
/	/	.	.	/	(0,3)	1 213	2,4	29
/	/	.	.	–	–	4	0	30
/	/	.	.	/	(2,3)	8 237	16,0	31
/	/	.	.	/	(0)	21	0	32
/	/	.	.	/	(0)	17	0	33
/	/	.	.	/	(1,2)	64	0,1	34
/	/	.	.	/	(2,9)	4 883	9,5	35
/	/	.	.	/	(1,1)	1 763	3,4	36
/	/	.	.	/	(1,1)	1 715	3,3	37
/	/	.	.	/	(0)	47	0,1	38
–	–	.	.	/	(0,3)	950	1,8	39
/	/	.	.	/	(1,4)	2 157	4,2	40
/	/	.	.	/	(1,4)	2 045	4,0	41
–	–	.	.	–	–	112	0,2	42
/	/	.	.	/	(0,1)	13	0	43
/	/	.	.	/	(0)	101	0,2	44
/	/	.	.	/	(0,7)	199	0,4	45
/	/	.	.	/	(0,2)	51	0,1	46
(12 214)	36,5	.	.	/	37,8	27 356	53,1	47
(6 325)	18,9	.	.	/	17,2	7 940	15,4	48
x	x	.	.	x	x	19 558	38,0	49
x	x	.	.	x	x	7 115	13,8	50
(19,43)	x	.	.	/	x	32,99	x	51



## Noch: 2. Arbeitskosten im Produzierenden Gewerbe und im Dienstleistungsbereich 2004

Lfd. Nr.	Arbeitskostenart	Arbeitskosten			
		10 und mehr		10 – 49	
		EUR	%	EUR	%
<b>J, K Finanzierung, Vermietung</b>					
<b>1</b>	<b>Arbeitskosten insgesamt</b>	<b>51 311</b>	<b>100</b>	<b>46 256</b>	<b>100</b>
2	Arbeitskosten abzüglich erstattete Lohn- und Gehaltszahlungen dem Arbeitgeber erstattete Lohn- und Gehaltszahlungen	51 245	99,9	46 110	99,7
3	Arbeitnehmerentgelt	/	/	/	/
4	Bruttolöhne und -gehälter	50 894	99,2	46 096	99,7
5	Bruttolöhne und -gehälter (ohne Auszubildende)	39 491	77,0	36 856	79,7
6	Entgelt für die geleistete Arbeitszeit <sup>2)</sup>	39 148	76,3	36 449	78,8
7	Sonderzahlungen insgesamt <sup>3)</sup>	29 165	56,8	28 474	61,6
8	darunter fest vereinbarte Sonderzahlungen	4 395	8,6	/	(5,6)
9	Leistungen zur Vermögensbildung der Arbeitnehmer	2 536	4,9	/	/
10	Vergütung für nicht gearbeitete Tage	199	0,4	/	/
11	Urlaubsvergütung	4 742	9,2	4 710	10,2
12	Vergütung gesetzlicher Feiertage	3 673	7,2	3 777	8,2
13	Vergütung sonstiger betrieblicher oder tariflicher arbeitsfreier Tage	906	1,8	886	1,9
14	Sachleistungen <sup>4)</sup>	/	(0,3)	/	/
15	darunter steuerlicher Wert der privaten Nutzung von Firmen-/Dienstwagen	(646)	1,3	/	/
16	Bruttolöhne und -gehälter der Auszubildenden	(328)	(0,6)	/	/
17	Sozialbeiträge der Arbeitgeber	344	0,7	/	/
18	tatsächliche Sozialbeiträge der Arbeitgeber (ohne Auszubildende) <sup>5)</sup>	11 403	22,2	(9 240)	20,0
19	gesetzliche Arbeitgeberbeiträge zur Sozialversicherung	9 687	18,9	(8 166)	17,7
20	Rentenversicherungsbeiträge	7 157	13,9	7 022	15,2
21	darunter Aufstockungsbeiträge zur Rentenversicherung im Rahmen der Altersteilzeit	3 399	6,6	3 261	7,1
22	Arbeitslosenversicherungsbeiträge	(65)	(0,1)	/	/
23	Kranken- und Pflegeversicherungsbeiträge	1 091	2,1	1 075	2,3
24	Beiträge zur Berufsgenossenschaft	2 286	4,5	2 336	5,1
25	Umlage für das Insolvenzgeld	276	0,5	(265)	(0,6)
26	sonstige gesetzliche Aufwendungen	76	0,1	(79)	0,2
27	Aufwendungen für die betriebliche Altersversorgung	(28)	(0,1)	/	/
28	Aufwendungen für betriebliche Ruhegeldzusagen	(2 530)	4,9	/	/
29	Zuwendungen an Pensionskassen	(1 450)	(2,8)	/	/
30	Zuwendungen an Unterstützungskassen	/	/	/	/
31	Beiträge zur Direktversicherung	(261)	(0,5)	/	/
32	Beiträge an Pensionsfonds	(206)	0,4	/	/
33	sonstige Aufwendungen für die Alterssicherung	/	/	/	/
34	unterstellte Sozialbeiträge der Arbeitgeber (ohne Auszubildende) <sup>6)</sup>	/	/	/	/
35	Lohn- und Gehaltsfortzahlung	1 634	3,2	/	/
36	Lohn- und Gehaltsfortzahlung im Krankheitsfall	898	1,8	(664)	(1,4)
37	Arbeitgeberzuschüsse zum Mutterschaftsgeld	852	1,7	(623)	(1,3)
38	unterstellte Sozialbeiträge zur Alters- und Gesundheitsvorsorge	(46)	(0,1)	/	/
39	Zahlungen an aus dem Unternehmen ausscheidende Arbeitnehmer	20	0	–	–
40	Entlassungsentschädigungen	(637)	1,2	/	/
41	Aufstockungsbeiträge zu Lohn und Gehalt im Rahmen der Altersteilzeit	(453)	(0,9)	/	/
42	sonstige freiwillige Sozialleistungen der Arbeitgeber	(185)	0,4	/	/
43	Sozialbeiträge der Arbeitgeber für Auszubildende	(78)	(0,2)	/	/
44	Kosten für die berufliche Aus- und Weiterbildung	82	0,2	/	/
45	sonstige Aufwendungen <sup>7)</sup>	334	0,7	/	/
46		(83)	(0,2)	/	/
Nachrichtlich:					
47	Personalnebenkosten insgesamt <sup>8)</sup>	22 146	43,2	17 781	38,4
48	darunter gesetzliche Personalnebenkosten <sup>9)</sup>	8 981	17,5	8 572	18,5
49	Lohnnebenkosten insgesamt <sup>10)</sup>	12 164	23,7	x	x
50	darunter gesetzliche Lohnnebenkosten <sup>11)</sup>	8 075	15,7	7 686	16,6
51	Arbeitskosten je geleistete Arbeitsstunde	30,12	x	26,69	x

**nach Arbeitskostenarten, Wirtschaftszweigen und Unternehmensgrößenklassen**

je vollbeschäftigten Arbeitnehmer <sup>1)</sup> in Betrieben von Unternehmen mit ... Beschäftigten								Lfd. Nr.
50 – 249		250 – 499		500 – 999		1 000 und mehr		
EUR	%	EUR	%	EUR	%	EUR	%	
<b>und Unternehmensdienstleister</b>								
<b>48 980</b>	<b>100</b>	/	<b>100</b>	<b>(47 049)</b>	<b>100</b>	<b>58 500</b>	<b>100</b>	<b>1</b>
48 863	99,8	/	100,0	(47 029)	100,0	58 478	100,0	2
/	/	/	/	/	/	21	0	3
48 631	99,3	/	99,1	(46 725)	99,3	57 868	98,9	4
38 912	79,4	/	76,8	(36 006)	76,5	43 519	74,4	5
38 670	79,0	/	76,2	(35 674)	75,8	43 099	73,7	6
29 352	59,9	/	57,4	26 088	55,4	31 035	53,1	7
(3 765)	(7,7)	/	/	/	(9,5)	6 024	10,3	8
(2 139)	(4,4)	/	/	/	(6,4)	3 272	5,6	9
(173)	(0,4)	/	/	(205)	(0,4)	248	0,4	10
4 755	9,7	/	9,2	(4 240)	9,0	5 045	8,6	11
3 696	7,5	/	7,0	(3 278)	7,0	3 864	6,6	12
919	1,9	/	1,7	810	1,7	970	1,7	13
/	/	/	/	/	(0,3)	210	0,4	14
/	/	/	/	(689)	(1,5)	747	1,3	15
/	/	/	/	(280)	(0,6)	224	0,4	16
/	/	/	/	(332)	(0,7)	420	0,7	17
9 719	19,8	/	22,3	(10 718)	22,8	14 349	24,5	18
8 342	17,0	/	19,0	(8 995)	19,1	11 995	20,5	19
6 958	14,2	/	(13,3)	6 635	14,1	7 866	13,4	20
3 286	6,7	/	(6,3)	(3 155)	6,7	3 785	6,5	21
/	/	/	/	/	/	(127)	(0,2)	22
1 072	2,2	/	(1,9)	(986)	2,1	1 217	2,1	23
2 183	4,5	/	(4,4)	2 153	4,6	2 458	4,2	24
/	/	(234)	/	(249)	(0,5)	285	0,5	25
77	0,2	/	0,1	(58)	(0,1)	84	0,1	26
/	/	/	/	/	/	37	0,1	27
/	/	/	/	/	(5,0)	4 129	7,1	28
/	/	/	/	/	(2,6)	2 749	4,7	29
/	/	/	/	/	/	(452)	(0,8)	30
/	/	/	/	/	/	502	0,9	31
(224)	(0,5)	/	/	/	/	176	0,3	32
/	/	/	/	/	/	/	/	33
/	/	/	/	/	/	215	0,4	34
(1 319)	(2,7)	/	(3,2)	(1 639)	3,5	2 252	3,8	35
853	1,7	/	(1,8)	872	1,9	1 082	1,8	36
810	1,7	/	(1,7)	828	1,8	1 032	1,8	37
/	/	/	/	(45)	(0,1)	50	0,1	38
(0)	(0)	–	–	(6)	(0)	61	0,1	39
/	/	/	/	/	/	1 009	1,7	40
/	/	/	/	/	/	653	1,1	41
/	/	/	/	/	/	356	0,6	42
/	/	/	/	/	/	100	0,2	43
/	/	/	/	(85)	(0,2)	102	0,2	44
/	/	/	/	/	(0,6)	517	0,9	45
/	/	/	/	/	/	115	0,2	46
19 627	40,1	/	42,6	(20 961)	44,6	27 465	46,9	47
8 730	17,8	/	(16,8)	8 322	17,7	9 978	17,1	48
x	x	x	x	x	x	15 401	26,3	49
7 811	15,9	x	x	7 513	16,0	9 009	15,4	50
28,53	x	/	x	(27,84)	x	34,73	x	51

## Noch: 2. Arbeitskosten im Produzierenden Gewerbe und im Dienstleistungsbereich 2004

Lfd. Nr.	Arbeitskostenart	Arbeitskosten			
		10 und mehr		10 – 49	
		EUR	%	EUR	%
				<b>J Kredit- und</b>	
<b>1</b>	<b>Arbeitskosten insgesamt</b>	<b>64 488</b>	<b>100</b>	<b>63 845</b>	<b>100</b>
2	Arbeitskosten abzüglich erstattete Lohn- und Gehaltszahlungen dem Arbeitgeber erstattete Lohn- und Gehaltszahlungen	64 461	100,0	63 783	99,9
3	Arbeitnehmerentgelt	/	/	/	/
4	Bruttolöhne und -gehälter	63 758	98,9	63 547	99,5
5	Bruttolöhne und -gehälter (ohne Auszubildende)	48 002	74,4	49 932	78,2
6	Entgelt für die geleistete Arbeitszeit <sup>2)</sup>	47 386	73,5	49 624	77,7
7	Sonderzahlungen insgesamt <sup>3)</sup>	33 393	51,8	35 897	56,2
8	darunter fest vereinbarte Sonderzahlungen	7 205	11,2	(6 064)	9,5
9	Leistungen zur Vermögensbildung der Arbeitnehmer	4 701	7,3	/	(6,1)
10	Vergütung für nicht gearbeitete Tage	420	0,7	(282)	/
11	Urlaubsvergütung	5 568	8,6	5 969	9,3
12	Vergütung gesetzlicher Feiertage	4 266	6,6	(4 648)	7,3
13	Vergütung sonstiger betrieblicher oder tariflicher arbeitsfreier Tage	1 067	1,7	1 134	1,8
14	Sachleistungen <sup>4)</sup>	234	0,4	/	/
15	darunter steuerlicher Wert der privaten Nutzung von Firmen-/Dienstwagen	800	1,2	/	/
16	Bruttolöhne und -gehälter der Auszubildenden	201	0,3	/	/
17	Sozialbeiträge der Arbeitgeber	616	1,0	/	/
18	tatsächliche Sozialbeiträge der Arbeitgeber (ohne Auszubildende) <sup>5)</sup>	15 755	24,4	(13 615)	(21,3)
19	gesetzliche Arbeitgeberbeiträge zur Sozialversicherung	13 193	20,5	/	(19,2)
20	Rentenversicherungsbeiträge	8 688	13,5	8 225	12,9
21	darunter Aufstockungsbeiträge zur Rentenversicherung im Rahmen der Altersteilzeit	4 247	6,6	3 958	6,2
22	Arbeitslosenversicherungsbeiträge	(140)	(0,2)	/	/
23	Kranken- und Pflegeversicherungsbeiträge	1 374	2,1	1 294	2,0
24	Beiträge zur Berufsgenossenschaft	2 813	4,4	2 637	4,1
25	Umlage für das Insolvenzgeld	149	0,2	/	(0,4)
26	sonstige gesetzliche Aufwendungen	76	0,1	/	(0,2)
27	Aufwendungen für die betriebliche Altersversorgung	29	0	/	/
28	Aufwendungen für betriebliche Ruhegeldzusagen	4 504	7,0	/	/
29	Zuwendungen an Pensionskassen	2 667	4,1	/	/
30	Zuwendungen an Unterstützungskassen	(688)	(1,1)	/	/
31	Beiträge zur Direktversicherung	(462)	(0,7)	/	/
32	Beiträge an Pensionsfonds	(303)	(0,5)	/	/
33	sonstige Aufwendungen für die Alterssicherung	/	/	/	/
34	unterstellte Sozialbeiträge der Arbeitgeber (ohne Auszubildende) <sup>6)</sup>	(343)	(0,5)	/	/
35	Lohn- und Gehaltsfortzahlung	2 412	3,7	(1 292)	(2,0)
36	Lohn- und Gehaltsfortzahlung im Krankheitsfall	1 143	1,8	(927)	(1,5)
37	Arbeitgeberzuschüsse zum Mutterschaftsgeld	1 069	1,7	(863)	(1,4)
38	unterstellte Sozialbeiträge zur Alters- und Gesundheitsvorsorge	(74)	(0,1)	/	/
39	Zahlungen an aus dem Unternehmen ausscheidende Arbeitnehmer	11	0	-	-
40	Entlassungsentschädigungen	1 062	1,6	/	/
41	Aufstockungsbeiträge zu Lohn und Gehalt im Rahmen der Altersteilzeit	668	1,0	/	/
42	sonstige freiwillige Sozialleistungen der Arbeitgeber	394	(0,6)	/	/
43	Sozialbeiträge der Arbeitgeber für Auszubildende	(196)	(0,3)	/	/
44	Kosten für die berufliche Aus- und Weiterbildung	151	0,2	/	/
45	sonstige Aufwendungen <sup>7)</sup>	644	1,0	/	/
46		(86)	(0,1)	/	/
	Nachrichtlich:				
47	Personalnebenkosten insgesamt <sup>8)</sup>	31 095	48,2	(27 948)	43,8
48	darunter gesetzliche Personalnebenkosten <sup>9)</sup>	10 909	16,9	10 285	16,1
49	Lohnnebenkosten insgesamt <sup>10)</sup>	17 101	26,5	x	x
50	darunter gesetzliche Lohnnebenkosten <sup>11)</sup>	9 842	15,3	9 152	14,3
51	Arbeitskosten je geleistete Arbeitsstunde	38,29	x	37,25	x

**nach Arbeitskostenarten, Wirtschaftszweigen und Unternehmensgrößenklassen**

je vollbeschäftigten Arbeitnehmer <sup>1)</sup> in Betrieben von Unternehmen mit ... Beschäftigten								Lfd. Nr.
50 – 249		250 – 499		500 – 999		1 000 und mehr		
EUR	%	EUR	%	EUR	%	EUR	%	
<b>Versicherungsgewerbe</b>								
<b>63 151</b>	<b>100</b>	<b>(60 502)</b>	<b>100</b>	<b>62 487</b>	<b>100</b>	<b>66 410</b>	<b>100</b>	<b>1</b>
63 100	99,9	(60 488)	100,0	62 459	100,0	66 387	100,0	2
/	/	/	/	/	/	23	0	3
62 340	98,7	(59 736)	98,7	61 956	99,1	65 641	98,8	4
48 097	76,2	(46 672)	77,1	46 879	75,0	48 498	73,0	5
47 476	75,2	(46 063)	76,1	46 263	74,0	47 866	72,1	6
34 117	54,0	(32 948)	54,5	32 474	52,0	33 406	50,3	7
(6 468)	10,2	/	(11,4)	(7 251)	(11,6)	7 531	11,3	8
4 013	6,4	/	/	5 163	8,3	4 708	7,1	9
(479)	(0,8)	414	(0,7)	456	0,7	402	0,6	10
5 877	9,3	5 346	8,8	5 534	8,9	5 524	8,3	11
4 562	7,2	(4 088)	6,8	4 255	6,8	4 210	6,3	12
1 091	1,7	(1 037)	1,7	1 045	1,7	1 070	1,6	13
(224)	/	/	/	/	/	243	0,4	14
/	/	/	/	/	/	1 003	1,5	15
/	/	/	/	/	/	221	0,3	16
(621)	(1,0)	/	/	(616)	(1,0)	632	1,0	17
14 243	22,6	13 065	(21,6)	15 076	24,1	17 143	25,8	18
12 209	19,3	11 246	(18,6)	12 197	19,5	14 261	21,5	19
8 483	13,4	8 207	13,6	8 591	13,7	8 916	13,4	20
4 108	6,5	3 993	6,6	4 270	6,8	4 359	6,6	21
/	/	/	/	/	/	(160)	(0,2)	22
1 345	2,1	1 299	2,1	1 312	2,1	1 421	2,1	23
2 786	4,4	2 713	(4,5)	2 826	4,5	2 851	4,3	24
(149)	(0,2)	/	(0,2)	116	0,2	165	0,2	25
(73)	(0,1)	(73)	(0,1)	/	/	86	0,1	26
/	/	/	/	/	/	33	0,1	27
/	(5,9)	(3 039)	/	(3 606)	(5,8)	5 345	8,0	28
/	/	/	/	/	/	3 569	5,4	29
/	/	/	/	/	/	(639)	(1,0)	30
/	/	/	/	/	/	597	0,9	31
(469)	(0,7)	/	/	/	/	223	0,3	32
/	/	/	/	/	/	/	/	33
/	/	/	/	/	/	273	0,4	34
1 884	3,0	(1 672)	/	(2 720)	(4,4)	2 728	4,1	35
1 183	1,9	(859)	/	1 106	(1,8)	1 223	1,8	36
1 077	1,7	/	/	1 037	(1,7)	1 160	1,7	37
/	/	/	(0,1)	(69)	(0,1)	63	0,1	38
-	-	-	-	-	-	19	0	39
(563)	(0,9)	/	/	/	/	1 316	2,0	40
/	/	/	/	/	/	866	1,3	41
/	/	/	/	/	/	450	0,7	42
/	/	/	/	/	/	170	0,3	43
(150)	(0,2)	/	/	(159)	(0,3)	154	0,2	44
(746)	(1,2)	/	/	(484)	/	665	1,0	45
/	/	/	/	/	/	104	0,2	46
29 034	46,0	27 554	45,5	30 013	48,0	33 004	49,7	47
10 757	17,0	10 103	16,7	10 742	17,2	11 228	16,9	48
x	x	x	x	x	x	18 544	27,9	49
9 666	15,3	9 066	15,0	9 697	15,5	10 158	15,3	50
37,58	x	(35,53)	x	37,20	x	39,52	x	51

## Noch: 2. Arbeitskosten im Produzierenden Gewerbe und im Dienstleistungsbereich 2004

Lfd. Nr.	Arbeitskostenart	Arbeitskosten			
		10 und mehr		10 – 49	
		EUR	%	EUR	%
					<b>65 Kredit</b>
<b>1</b>	<b>Arbeitskosten insgesamt</b>	<b>62 548</b>	<b>100</b>	<b>(62 028)</b>	<b>100</b>
2	Arbeitskosten abzüglich erstattete Lohn- und Gehaltszahlungen dem Arbeitgeber erstattete Lohn- und Gehaltszahlungen	62 512	99,9	(62 028)	100,0
3	Arbeitnehmerentgelt	/	/	/	/
4	Bruttolöhne und -gehälter	61 749	98,7	(61 640)	99,4
5	Bruttolöhne und -gehälter (ohne Auszubildende)	45 992	73,5	/	81,7
6	Entgelt für die geleistete Arbeitszeit <sup>2)</sup>	45 302	72,4	/	81,1
7	Sonderzahlungen insgesamt <sup>3)</sup>	31 882	51,0	/	57,9
8	darunter fest vereinbarte Sonderzahlungen	6 762	10,8	/	(9,7)
9	Leistungen zur Vermögensbildung der Arbeitnehmer	4 307	6,9	/	/
10	Vergütung für nicht gearbeitete Tage	452	0,7	/	/
11	Urlaubsvergütung	5 259	8,4	/	9,1
12	Vergütung gesetzlicher Feiertage	4 020	6,4	/	(7,1)
13	Vergütung sonstiger betrieblicher oder tariflicher arbeitsfreier Tage	1 016	1,6	/	1,8
14	Sachleistungen <sup>4)</sup>	223	0,4	/	/
15	darunter steuerlicher Wert der privaten Nutzung von Firmen-/Dienstwagen	947	1,5	/	/
16	Bruttolöhne und -gehälter der Auszubildenden	(206)	0,3	/	/
17	Sozialbeiträge der Arbeitgeber	691	1,1	/	/
18	tatsächliche Sozialbeiträge der Arbeitgeber (ohne Auszubildende) <sup>5)</sup>	15 756	25,2	(10 965)	(17,7)
19	gesetzliche Arbeitgeberbeiträge zur Sozialversicherung	13 090	20,9	(9 939)	(16,0)
20	Rentenversicherungsbeiträge	8 396	13,4	8 044	(13,0)
21	darunter Aufstockungsbeiträge zur Rentenversicherung im Rahmen der Altersteilzeit	4 083	6,5	3 931	(6,3)
22	Arbeitslosenversicherungsbeiträge	(151)	(0,2)	/	/
23	Kranken- und Pflegeversicherungsbeiträge	1 325	2,1	1 298	(2,1)
24	Beiträge zur Berufsgenossenschaft	2 777	4,4	(2 517)	/
25	Umlage für das Insolvenzgeld	123	0,2	/	/
26	sonstige gesetzliche Aufwendungen	63	0,1	/	/
27	Aufwendungen für die betriebliche Altersversorgung	(25)	(0)	/	/
28	Aufwendungen für betriebliche Ruhegeldzusagen	4 693	7,5	/	/
29	Zuwendungen an Pensionskassen	2 624	4,2	/	/
30	Zuwendungen an Unterstützungskassen	(891)	(1,4)	/	/
31	Beiträge zur Direktversicherung	(573)	(0,9)	/	/
32	Beiträge an Pensionsfonds	/	/	/	/
33	sonstige Aufwendungen für die Alterssicherung	/	/	-	-
34	unterstellte Sozialbeiträge der Arbeitgeber (ohne Auszubildende) <sup>6)</sup>	/	/	/	/
35	Lohn- und Gehaltsfortzahlung	2 497	4,0	/	/
36	Lohn- und Gehaltsfortzahlung im Krankheitsfall	1 080	1,7	/	/
37	Arbeitgeberzuschüsse zum Mutterschaftsgeld	1 001	1,6	/	/
38	unterstellte Sozialbeiträge zur Alters- und Gesundheitsvorsorge	(80)	(0,1)	/	/
39	Zahlungen an aus dem Unternehmen ausscheidende Arbeitnehmer	16	0	-	-
40	Entlassungsentschädigungen	1 161	1,9	/	/
41	Aufstockungsbeiträge zu Lohn und Gehalt im Rahmen der Altersteilzeit	(790)	1,3	/	/
42	sonstige freiwillige Sozialleistungen der Arbeitgeber	(371)	(0,6)	/	/
43	Sozialbeiträge der Arbeitgeber für Auszubildende	/	/	/	/
44	Kosten für die berufliche Aus- und Weiterbildung	170	0,3	/	/
45	sonstige Aufwendungen <sup>7)</sup>	715	1,1	/	/
46		(84)	(0,1)	/	/
	Nachrichtlich:				
47	Personalnebenkosten insgesamt <sup>8)</sup>	30 666	49,0	(26 089)	42,1
48	darunter gesetzliche Personalnebenkosten <sup>9)</sup>	10 509	16,8	(9 969)	(16,1)
49	Lohnnebenkosten insgesamt <sup>10)</sup>	17 246	27,6	x	x
50	darunter gesetzliche Lohnnebenkosten <sup>11)</sup>	9 492	15,2	x	x
51	Arbeitskosten je geleistete Arbeitsstunde	36,94	x	(36,32)	x

## nach Arbeitskostenarten, Wirtschaftszweigen und Unternehmensgrößenklassen

je vollbeschäftigten Arbeitnehmer <sup>1)</sup> in Betrieben von Unternehmen mit ... Beschäftigten								Lfd. Nr.
50 – 249		250 – 499		500 – 999		1 000 und mehr		
EUR	%	EUR	%	EUR	%	EUR	%	
<b>gewerbe</b>								
<b>60 015</b>	<b>100</b>	<b>56 829</b>	<b>100</b>	<b>57 631</b>	<b>100</b>	<b>67 178</b>	<b>100</b>	<b>1</b>
59 949	99,9	56 811	100,0	57 602	99,9	67 145	100,0	2
/	/	/	/	/	/	(33)	0	3
59 223	98,7	55 929	98,4	57 089	99,1	66 304	98,7	4
45 663	76,1	42 371	74,6	42 830	74,3	48 284	71,9	5
44 882	74,8	41 618	73,2	42 148	73,1	47 634	70,9	6
32 229	53,7	30 024	52,8	30 309	52,6	32 786	48,8	7
(6 084)	10,1	(5 629)	9,9	5 715	9,9	7 795	11,6	8
3 997	6,7	(4 052)	(7,1)	5 252	9,1	4 149	6,2	9
(521)	(0,9)	450	0,8	449	0,8	431	0,6	10
5 583	9,3	5 054	8,9	5 108	8,9	5 245	7,8	11
4 344	7,2	3 858	6,8	3 916	6,8	3 975	5,9	12
1 028	1,7	951	1,7	974	1,7	1 045	1,6	13
/	/	/	/	/	/	225	0,3	14
/	/	/	/	/	/	1 378	2,1	15
/	/	/	/	/	/	268	0,4	16
(781)	(1,3)	(752)	(1,3)	(682)	(1,2)	650	1,0	17
13 560	22,6	13 558	23,9	14 258	24,7	18 020	26,8	18
11 665	19,4	11 535	20,3	11 513	20,0	14 818	22,1	19
8 331	13,9	8 069	14,2	8 099	14,1	8 648	12,9	20
4 024	6,7	3 883	6,8	3 997	6,9	4 208	6,3	21
/	/	(108)	(0,2)	/	/	/	/	22
1 314	2,2	1 255	2,2	1 259	2,2	1 377	2,0	23
2 782	4,6	2 752	4,8	2 699	4,7	2 821	4,2	24
(132)	(0,2)	(87)	(0,2)	94	0,2	140	0,2	25
(64)	(0,1)	/	/	/	/	74	0,1	26
/	/	/	/	/	/	(27)	(0)	27
(3 334)	(5,6)	(3 466)	(6,1)	/	/	6 170	9,2	28
/	/	/	/	/	/	(4 065)	6,1	29
/	/	/	/	/	/	(937)	(1,4)	30
/	/	/	/	/	/	(819)	1,2	31
/	/	/	/	/	/	(82)	(0,1)	32
/	/	/	/	/	/	(26)	(0)	33
/	/	/	/	/	/	(241)	0,4	34
(1 706)	(2,8)	(1 842)	(3,2)	(2 568)	(4,5)	3 043	4,5	35
(1 098)	(1,8)	(900)	(1,6)	(1 006)	(1,7)	1 170	1,7	36
974	1,6	(824)	(1,4)	(939)	(1,6)	1 100	1,6	37
/	/	(76)	(0,1)	(66)	(0,1)	70	0,1	38
–	–	–	–	–	–	(34)	0,1	39
/	/	/	/	/	/	1 655	2,5	40
/	/	/	/	/	/	(1 257)	1,9	41
/	/	/	/	/	/	(398)	(0,6)	42
/	/	/	/	/	/	184	0,3	43
(189)	(0,3)	(182)	(0,3)	(177)	(0,3)	159	0,2	44
(747)	(1,2)	/	/	/	/	758	1,1	45
/	/	/	/	/	/	117	(0,2)	46
27 786	46,3	26 805	47,2	27 322	47,4	34 392	51,2	47
10 458	17,4	9 920	17,5	10 079	17,5	10 896	16,2	48
x	x	x	x	x	x	19 545	29,1	49
9 429	15,7	8 969	15,8	9 105	15,8	9 852	14,7	50
35,48	x	33,26	x	34,25	x	39,69	x	51

## Noch: 2. Arbeitskosten im Produzierenden Gewerbe und im Dienstleistungsbereich 2004

Lfd. Nr.	Arbeitskostenart	Arbeitskosten			
		10 und mehr		10 – 49	
		EUR	%	EUR	%
<b>66 Versicherungs</b>					
<b>1</b>	<b>Arbeitskosten insgesamt</b>	<b>66 982</b>	<b>100</b>	<b>/</b>	<b>100</b>
2	Arbeitskosten abzüglich erstattete Lohn- und Gehaltszahlungen dem Arbeitgeber erstattete Lohn- und Gehaltszahlungen	66 972	100,0	/	100,0
3	Arbeitnehmerentgelt	/	/	/	/
4	Bruttolöhne und -gehälter	66 292	99,0	/	99,4
5	Bruttolöhne und -gehälter (ohne Auszubildende)	50 251	75,0	(48 944)	(69,3)
6	Entgelt für die geleistete Arbeitszeit <sup>2)</sup>	49 712	74,2	(48 739)	(69,0)
7	Sonderzahlungen insgesamt <sup>3)</sup>	34 955	52,2	(36 297)	/
8	darunter fest vereinbarte Sonderzahlungen	7 840	11,7	/	/
9	Leistungen zur Vermögensbildung der Arbeitnehmer	5 398	8,1	/	/
10	Vergütung für nicht gearbeitete Tage	(355)	(0,5)	/	/
11	Urlaubsvergütung	6 080	9,1	(6 078)	/
12	Vergütung gesetzlicher Feiertage	4 678	7,0	(4 745)	/
13	Vergütung sonstiger betrieblicher oder tariflicher arbeitsfreier Tage	1 129	1,7	(1 161)	/
14	Sachleistungen <sup>4)</sup>	(273)	(0,4)	/	/
15	darunter steuerlicher Wert der privaten Nutzung von Firmen-/Dienstwagen	483	0,7	/	/
16	Bruttolöhne und -gehälter der Auszubildenden	(129)	(0,2)	/	/
17	Sozialbeiträge der Arbeitgeber	(538)	(0,8)	/	/
18	tatsächliche Sozialbeiträge der Arbeitgeber (ohne Auszubildende) <sup>5)</sup>	16 042	23,9	/	/
19	gesetzliche Arbeitgeberbeiträge zur Sozialversicherung	13 527	20,2	/	/
20	Rentenversicherungsbeiträge	9 274	13,8	(8 874)	(12,6)
21	darunter Aufstockungsbeiträge zur Rentenversicherung im Rahmen der Altersteilzeit	4 561	6,8	4 166	(5,9)
22	Arbeitslosenversicherungsbeiträge	136	0,2	/	/
23	Kranken- und Pflegeversicherungsbeiträge	1 458	2,2	1 368	(1,9)
24	Beiträge zur Berufsgenossenschaft	2 910	4,3	(2 919)	(4,1)
25	Umlage für das Insolvenzgeld	200	0,3	/	/
26	sonstige gesetzliche Aufwendungen	102	0,2	(91)	(0,1)
27	Aufwendungen für die betriebliche Altersversorgung	(43)	(0,1)	/	/
28	Aufwendungen für betriebliche Ruhegeldzusagen	(4 253)	(6,4)	/	/
29	Zuwendungen an Pensionskassen	(2 804)	(4,2)	/	/
30	Zuwendungen an Unterstützungskassen	/	/	/	/
31	Beiträge zur Direktversicherung	(212)	(0,3)	–	–
32	Beiträge an Pensionsfonds	(506)	(0,8)	/	/
33	sonstige Aufwendungen für die Alterssicherung	/	/	/	/
34	unterstellte Sozialbeiträge der Arbeitgeber (ohne Auszubildende) <sup>6)</sup>	280	0,4	/	/
35	Lohn- und Gehaltsfortzahlung	2 384	3,6	/	/
36	Lohn- und Gehaltsfortzahlung im Krankheitsfall	1 301	1,9	/	/
37	Arbeitgeberzuschüsse zum Mutterschaftsgeld	1 246	1,9	/	/
38	unterstellte Sozialbeiträge zur Alters- und Gesundheitsvorsorge	55	0,1	/	/
39	Zahlungen an aus dem Unternehmen ausscheidende Arbeitnehmer	–	–	–	–
40	Entlassungsentschädigungen	(943)	1,4	/	/
41	Aufstockungsbeiträge zu Lohn und Gehalt im Rahmen der Altersteilzeit	/	/	/	/
42	sonstige freiwillige Sozialleistungen der Arbeitgeber	508	0,8	/	/
43	Sozialbeiträge der Arbeitgeber für Auszubildende	140	0,2	/	/
44	Kosten für die berufliche Aus- und Weiterbildung	130	(0,2)	/	/
45	sonstige Aufwendungen <sup>7)</sup>	(592)	(0,9)	/	/
46		(98)	(0,1)	/	/
Nachrichtlich:					
47	Personalnebenkosten insgesamt <sup>8)</sup>	32 027	47,8	/	/
48	darunter gesetzliche Personalnebenkosten <sup>9)</sup>	11 704	17,5	(11 369)	(16,1)
49	Lohnnebenkosten insgesamt <sup>10)</sup>	17 270	25,8	x	x
50	darunter gesetzliche Lohnnebenkosten <sup>11)</sup>	10 575	15,8	x	x
51	Arbeitskosten je geleistete Arbeitsstunde	40,57	x	/	x

## nach Arbeitskostenarten, Wirtschaftszweigen und Unternehmensgrößenklassen

je vollbeschäftigten Arbeitnehmer <sup>1)</sup> in Betrieben von Unternehmen mit ... Beschäftigten								Lfd. Nr.
50 – 249		250 – 499		500 – 999		1 000 und mehr		
EUR	%	EUR	%	EUR	%	EUR	%	
<b>gewerbe</b>								
<b>(74 002)</b>	<b>100</b>	.	.	.	.	<b>64 607</b>	<b>100</b>	<b>1</b>
(74 000)	100,0	.	.	.	.	64 598	100,0	2
/	/	.	.	.	.	(9)	(0)	3
(72 926)	98,5	.	.	.	.	63 923	98,9	4
55 823	75,4	.	.	.	.	48 224	74,6	5
55 674	75,2	.	.	.	.	47 592	73,7	6
(40 272)	54,4	.	.	.	.	33 594	52,0	7
(7 594)	(10,3)	.	.	.	.	7 313	11,3	8
/	/	.	.	.	.	5 688	8,8	9
/	/	.	.	.	.	(358)	(0,6)	10
6 868	9,3	.	.	.	.	5 855	9,1	11
(5 331)	7,2	.	.	.	.	4 497	7,0	12
(1 296)	1,8	.	.	.	.	1 085	1,7	13
/	/	.	.	.	.	(273)	(0,4)	14
/	/	.	.	.	.	471	0,7	15
/	/	.	.	.	.	(120)	(0,2)	16
/	/	.	.	.	.	632	1,0	17
(17 103)	23,1	.	.	.	.	15 699	24,3	18
/	(19,7)	.	.	.	.	13 247	20,5	19
8 916	(12,0)	.	.	.	.	9 209	14,3	20
4 321	(5,8)	.	.	.	.	4 522	7,0	21
/	/	.	.	.	.	143	0,2	22
1 427	(1,9)	.	.	.	.	1 464	2,3	23
2 848	(3,8)	.	.	.	.	2 871	4,4	24
(182)	(0,2)	.	.	.	.	203	0,3	25
100	(0,1)	.	.	.	.	103	0,2	26
/	/	.	.	.	.	(46)	(0,1)	27
/	/	.	.	.	.	4 038	6,3	28
/	/	.	.	.	.	(2 673)	(4,1)	29
/	/	.	.	.	.	(265)	(0,4)	30
/	/	.	.	.	.	(273)	(0,4)	31
/	/	.	.	.	.	442	0,7	32
/	/	.	.	.	.	/	/	33
/	/	.	.	.	.	322	0,5	34
(2 521)	(3,4)	.	.	.	.	2 300	3,6	35
1 473	(2,0)	.	.	.	.	1 258	1,9	36
1 427	(1,9)	.	.	.	.	1 207	1,9	37
/	/	.	.	.	.	51	0,1	38
–	–	.	.	.	.	–	–	39
/	/	.	.	.	.	872	1,4	40
/	/	.	.	.	.	(315)	(0,5)	41
/	/	.	.	.	.	557	0,9	42
/	/	.	.	.	.	(170)	0,3	43
/	/	.	.	.	.	153	0,2	44
/	/	.	.	.	.	591	0,9	45
/	/	.	.	.	.	(94)	(0,1)	46
(33 730)	45,6	.	.	.	.	31 013	48,0	47
11 685	(15,8)	.	.	.	.	11 552	17,9	48
x	x	.	.	.	.	17 016	26,3	49
10 389	14,0	.	.	.	.	10 467	16,2	50
(45,73)	x	.	.	.	.	39,13	x	51



## Noch: 2. Arbeitskosten im Produzierenden Gewerbe und im Dienstleistungsbereich 2004

Lfd. Nr.	Arbeitskostenart	Arbeitskosten			
		10 und mehr		10 – 49	
		EUR	%	EUR	%
<b>67 Mit dem Kredit- und Versicherungs</b>					
<b>1</b>	<b>Arbeitskosten insgesamt</b>	<b>72 583</b>	<b>100</b>	<b>62 816</b>	<b>100</b>
2	Arbeitskosten abzüglich erstattete Lohn- und Gehaltszahlungen	72 560	100,0	62 677	99,8
3	dem Arbeitgeber erstattete Lohn- und Gehaltszahlungen	/	/	/	/
4	Arbeitnehmerentgelt	72 317	99,6	62 653	99,7
5	Bruttolöhne und -gehälter	(57 652)	79,4	49 614	79,0
6	Bruttolöhne und -gehälter (ohne Auszubildende)	(57 412)	79,1	49 333	78,5
7	Entgelt für die geleistete Arbeitszeit <sup>2)</sup>	(41 141)	56,7	35 688	56,8
8	Sonderzahlungen insgesamt <sup>3)</sup>	/	/	(6 235)	(9,9)
9	darunter fest vereinbarte Sonderzahlungen	/	/	/	/
10	Leistungen zur Vermögensbildung der Arbeitnehmer	(377)	(0,5)	(245)	(0,4)
11	Vergütung für nicht gearbeitete Tage	6 418	8,8	6 226	9,9
12	Urlaubsvergütung	4 931	6,8	4 849	7,7
13	Vergütung gesetzlicher Feiertage	(1 295)	1,8	1 130	1,8
14	Vergütung sonstiger betrieblicher oder tariflicher arbeitsfreier Tage	/	/	/	/
15	Sachleistungen <sup>4)</sup>	/	/	(940)	(1,5)
16	darunter steuerlicher Wert der privaten Nutzung von Firmen-/Dienstwagen	/	/	(670)	(1,1)
17	Bruttolöhne und -gehälter der Auszubildenden	/	/	/	/
18	Sozialbeiträge der Arbeitgeber	14 666	(20,2)	13 038	20,8
19	tatsächliche Sozialbeiträge der Arbeitgeber (ohne Auszubildende) <sup>5)</sup>	12 856	(17,7)	11 555	18,4
20	gesetzliche Arbeitgeberbeiträge zur Sozialversicherung	9 112	12,6	8 131	12,9
21	Rentenversicherungsbeiträge	4 532	6,2	3 897	6,2
22	darunter Aufstockungsbeiträge zur Rentenversicherung im Rahmen der Altersteilzeit	/	/	/	/
23	Arbeitslosenversicherungsbeiträge	1 502	2,1	1 259	2,0
24	Kranken- und Pflegeversicherungsbeiträge	2 767	(3,8)	2 636	4,2
25	Beiträge zur Berufsgenossenschaft	191	0,3	241	0,4
26	Umlage für das Insolvenzgeld	98	0,1	91	0,1
27	sonstige gesetzliche Aufwendungen	/	/	/	/
28	Aufwendungen für die betriebliche Altersversorgung	/	/	/	/
29	Aufwendungen für betriebliche Ruhegeldzusagen	/	/	/	/
30	Zuwendungen an Pensionskassen	/	/	/	/
31	Zuwendungen an Unterstützungskassen	(403)	0,6	/	/
32	Beiträge zur Direktversicherung	(425)	0,6	(606)	(1,0)
33	Beiträge an Pensionsfonds	/	/	/	/
34	sonstige Aufwendungen für die Alterssicherung	/	/	/	/
35	unterstellte Sozialbeiträge der Arbeitgeber (ohne Auszubildende) <sup>6)</sup>	/	/	(1 418)	(2,3)
36	Lohn- und Gehaltsfortzahlung	/	/	(883)	1,4
37	Lohn- und Gehaltsfortzahlung im Krankheitsfall	/	/	(813)	1,3
38	Arbeitgeberzuschüsse zum Mutterschaftsgeld	/	/	/	/
39	unterstellte Sozialbeiträge zur Alters- und Gesundheitsvorsorge	–	–	–	–
40	Zahlungen an aus dem Unternehmen ausscheidende Arbeitnehmer	/	/	/	/
41	Entlassungsentschädigungen	/	/	/	/
42	Aufstockungsbeiträge zu Lohn und Gehalt im Rahmen der Altersteilzeit	/	/	/	/
43	sonstige freiwillige Sozialleistungen der Arbeitgeber	/	/	/	/
44	Sozialbeiträge der Arbeitgeber für Auszubildende	/	/	/	/
45	Kosten für die berufliche Aus- und Weiterbildung	/	/	/	/
46	sonstige Aufwendungen <sup>7)</sup>	/	/	/	/
Nachrichtlich:					
47	Personalnebenkosten insgesamt <sup>8)</sup>	31 442	43,3	27 128	43,2
48	darunter gesetzliche Personalnebenkosten <sup>9)</sup>	11 516	(15,9)	10 145	16,1
49	Lohnnebenkosten insgesamt <sup>10)</sup>	x	x	x	x
50	darunter gesetzliche Lohnnebenkosten <sup>11)</sup>	x	x	9 014	14,3
51	Arbeitskosten je geleistete Arbeitsstunde	(42,04)	x	36,24	x

**nach Arbeitskostenarten, Wirtschaftszweigen und Unternehmensgrößenklassen**

je vollbeschäftigten Arbeitnehmer <sup>1)</sup> in Betrieben von Unternehmen mit ... Beschäftigten								Lfd. Nr.
50 – 249		250 – 499		500 – 999		1 000 und mehr		
EUR	%	EUR	%	EUR	%	EUR	%	
<b>gewerbe verbundene Tätigkeiten</b>								
<b>69 816</b>	<b>100</b>	.	.	.	.	<b>71 468</b>	<b>100</b>	<b>1</b>
69 806	100,0	.	.	.	.	71 468	100,0	2
11	(0)	.	.	.	.	–	–	3
69 453	99,5	.	.	.	.	71 274	99,7	4
54 995	78,8	.	.	.	.	53 147	74,4	5
54 919	78,7	.	.	.	.	52 725	73,8	6
39 069	56,0	.	.	.	.	39 203	54,9	7
7 796	11,2	.	.	.	.	6 147	8,6	8
3 600	(5,2)	.	.	.	.	3 608	5,0	9
568	0,8	.	.	.	.	402	0,6	10
6 572	9,4	.	.	.	.	6 211	8,7	11
4 995	7,2	.	.	.	.	4 735	6,6	12
1 252	1,8	.	.	.	.	1 253	1,8	13
325	0,5	.	.	.	.	223	0,3	14
913	1,3	.	.	.	.	762	1,1	15
620	0,9	.	.	.	.	450	0,6	16
76	(0,1)	.	.	.	.	423	0,6	17
14 459	20,7	.	.	.	.	18 127	25,4	18
12 232	17,5	.	.	.	.	15 645	21,9	19
9 037	12,9	.	.	.	.	9 776	13,7	20
4 483	6,4	.	.	.	.	4 850	6,8	21
54	(0,1)	.	.	.	.	80	0,1	22
1 473	2,1	.	.	.	.	1 610	2,3	23
2 673	3,8	.	.	.	.	3 044	4,3	24
250	0,4	.	.	.	.	164	0,2	25
97	0,1	.	.	.	.	100	0,1	26
62	0,1	.	.	.	.	6	0	27
3 195	4,6	.	.	.	.	5 869	8,2	28
1 588	(2,3)	.	.	.	.	4 754	6,7	29
(81)	(0,1)	.	.	.	.	59	0,1	30
(371)	(0,5)	.	.	.	.	504	0,7	31
738	1,1	.	.	.	.	162	0,2	32
75	(0,1)	.	.	.	.	117	0,2	33
343	(0,5)	.	.	.	.	274	0,4	34
2 208	3,2	.	.	.	.	2 380	3,3	35
1 379	2,0	.	.	.	.	1 571	2,2	36
1 318	1,9	.	.	.	.	1 495	2,1	37
61	0,1	.	.	.	.	76	0,1	38
–	–	.	.	.	.	–	–	39
809	1,2	.	.	.	.	798	1,1	40
679	1,0	.	.	.	.	575	0,8	41
130	(0,2)	.	.	.	.	223	0,3	42
19	(0)	.	.	.	.	11	0	43
19	(0)	.	.	.	.	102	0,1	44
/	/	.	.	.	.	162	0,2	45
66	(0,1)	.	.	.	.	32	0	46
30 747	44,0	.	.	.	.	32 266	45,1	47
11 668	16,7	.	.	.	.	12 599	17,6	48
x	x	.	.	.	.	18 744	26,2	49
10 416	14,9	.	.	.	.	11 347	15,9	50
40,58	x	.	.	.	.	40,52	x	51

## Noch: 2. Arbeitskosten im Produzierenden Gewerbe und im Dienstleistungsbereich 2004

Lfd. Nr.	Arbeitskostenart	Arbeitskosten			
		10 und mehr		10 – 49	
		EUR	%	EUR	%
<b>K Grundstücks- und Wohnungswesen, Vermietung beweglicher</b>					
<b>1</b>	<b>Arbeitskosten insgesamt</b>	<b>45 663</b>	<b>100</b>	<b>45 382</b>	<b>100</b>
2	Arbeitskosten abzüglich erstattete Lohn- und Gehaltszahlungen dem Arbeitgeber erstattete Lohn- und Gehaltszahlungen	45 581	99,8	45 232	99,7
3	Arbeitnehmerentgelt	/	/	/	/
4	Bruttolöhne und -gehälter	45 381	99,4	45 229	99,7
5	Bruttolöhne und -gehälter (ohne Auszubildende)	35 844	78,5	36 207	79,8
6	Entgelt für die geleistete Arbeitszeit <sup>2)</sup>	35 617	78,0	35 794	78,9
7	Sonderzahlungen insgesamt <sup>3)</sup>	27 353	59,9	28 106	61,9
8	darunter fest vereinbarte Sonderzahlungen	(3 191)	7,0	/	/
9	Leistungen zur Vermögensbildung der Arbeitnehmer	(1 608)	(3,5)	/	/
10	Vergütung für nicht gearbeitete Tage	(104)	(0,2)	/	/
11	Urlaubsvergütung	4 388	9,6	4 648	10,2
12	Vergütung gesetzlicher Feiertage	3 419	7,5	3 734	8,2
13	Vergütung sonstiger betrieblicher oder tariflicher arbeitsfreier Tage	836	1,8	874	1,9
14	Sachleistungen <sup>4)</sup>	/	/	/	/
15	darunter steuerlicher Wert der privaten Nutzung von Firmen-/Dienstwagen	(580)	(1,3)	/	/
16	Bruttolöhne und -gehälter der Auszubildenden	/	(0,8)	/	/
17	Sozialbeiträge der Arbeitgeber	(227)	(0,5)	/	/
18	tatsächliche Sozialbeiträge der Arbeitgeber (ohne Auszubildende) <sup>5)</sup>	9 537	20,9	(9 022)	19,9
19	gesetzliche Arbeitgeberbeiträge zur Sozialversicherung	8 184	17,9	(7 963)	17,5
20	Rentenversicherungsbeiträge	6 500	14,2	6 962	15,3
21	darunter Aufstockungsbeiträge zur Rentenversicherung im Rahmen der Altersteilzeit	3 036	6,6	3 226	7,1
22	Arbeitslosenversicherungsbeiträge	(33)	(0,1)	/	/
23	Kranken- und Pflegeversicherungsbeiträge	970	2,1	1 064	2,3
24	Beiträge zur Berufsgenossenschaft	2 061	4,5	2 322	5,1
25	Umlage für das Insolvenzgeld	330	(0,7)	(267)	(0,6)
26	sonstige gesetzliche Aufwendungen	76	0,2	(78)	0,2
27	Aufwendungen für die betriebliche Altersversorgung	/	/	/	/
28	Aufwendungen für betriebliche Ruhegeldzusagen	/	(3,7)	/	/
29	Zuwendungen an Pensionskassen	/	/	/	/
30	Zuwendungen an Unterstützungskassen	/	/	/	/
31	Beiträge zur Direktversicherung	/	/	/	/
32	Beiträge an Pensionsfonds	(165)	(0,4)	/	/
33	sonstige Aufwendungen für die Alterssicherung	/	/	/	/
34	unterstellte Sozialbeiträge der Arbeitgeber (ohne Auszubildende) <sup>6)</sup>	/	/	/	/
35	Lohn- und Gehaltsfortzahlung	(1 300)	2,8	/	/
36	Lohn- und Gehaltsfortzahlung im Krankheitsfall	793	1,7	(651)	(1,4)
37	Arbeitgeberzuschüsse zum Mutterschaftsgeld	759	1,7	/	(1,3)
38	unterstellte Sozialbeiträge zur Alters- und Gesundheitsvorsorge	/	(0,1)	/	/
39	Zahlungen an aus dem Unternehmen ausscheidende Arbeitnehmer	25	0,1	-	-
40	Entlassungsentschädigungen	/	(1,0)	/	/
41	Aufstockungsbeiträge zu Lohn und Gehalt im Rahmen der Altersteilzeit	/	/	/	/
42	sonstige freiwillige Sozialleistungen der Arbeitgeber	(95)	(0,2)	/	/
43	Sozialbeiträge der Arbeitgeber für Auszubildende	/	/	/	/
44	Kosten für die berufliche Aus- und Weiterbildung	(53)	(0,1)	/	/
45	sonstige Aufwendungen <sup>7)</sup>	(201)	(0,4)	/	/
46	Nachrichtlich:				
47	Personalnebenkosten insgesamt <sup>8)</sup>	18 310	40,1	(17 276)	38,1
48	darunter gesetzliche Personalnebenkosten <sup>9)</sup>	8 154	17,9	8 487	18,7
49	Lohnnebenkosten insgesamt <sup>10)</sup>	x	x	x	x
50	darunter gesetzliche Lohnnebenkosten <sup>11)</sup>	7 318	16,0	7 613	16,8
51	Arbeitskosten je geleistete Arbeitsstunde	26,68	x	26,18	x

**nach Arbeitskostenarten, Wirtschaftszweigen und Unternehmensgrößenklassen**

je vollbeschäftigten Arbeitnehmer <sup>1)</sup> in Betrieben von Unternehmen mit ... Beschäftigten								Lfd. Nr.
50 – 249		250 – 499		500 – 999		1 000 und mehr		
EUR	%	EUR	%	EUR	%	EUR	%	
<b>Sachen, Erbringung von Dienstleistungen überwiegend für Unternehmen</b>								
45 852	100	/	100	(38 525)	100	50 478	100	1
45 720	99,7	/	100,0	(38 510)	100,0	50 457	100,0	2
/	/	/	/	/	/	(20)	(0)	3
45 605	99,5	/	99,3	(38 316)	99,5	49 986	99,0	4
36 884	80,4	/	76,5	(30 003)	77,9	38 470	76,2	5
36 727	80,1	/	76,2	(29 828)	77,4	38 265	75,8	6
28 301	61,7	/	59,2	(22 562)	58,6	28 630	56,7	7
/	(6,9)	/	/	/	/	4 496	8,9	8
/	/	/	/	/	/	1 816	3,6	9
/	/	/	/	/	/	92	0,2	10
4 508	9,8	/	9,4	(3 526)	9,2	4 559	9,0	11
3 505	7,6	/	7,1	(2 738)	7,1	3 514	7,0	12
(881)	1,9	/	(1,7)	(680)	1,8	868	1,7	13
/	/	/	/	/	/	177	0,4	14
/	/	/	/	/	/	488	1,0	15
/	/	/	/	/	(1,0)	228	0,5	16
/	/	/	/	/	(0,5)	205	0,4	17
8 720	19,0	/	22,8	(8 312)	21,6	11 516	22,8	18
7 489	16,3	/	19,3	(7 227)	18,8	9 697	19,2	19
6 621	14,4	/	(13,2)	(5 555)	14,4	6 801	13,5	20
3 104	6,8	/	(6,2)	(2 540)	6,6	3 203	6,3	21
/	/	/	/	/	/	94	0,2	22
1 012	2,2	/	(1,8)	(807)	2,1	1 010	2,0	23
2 050	4,5	/	/	(1 782)	4,6	2 060	4,1	24
/	/	/	/	(322)	/	406	0,8	25
(78)	0,2	/	(0,2)	(68)	0,2	83	0,2	26
/	/	/	/	/	/	40	0,1	27
/	/	/	/	/	/	2 896	5,7	28
/	/	/	/	/	/	1 918	3,8	29
/	/	/	/	/	/	262	0,5	30
/	/	/	/	/	/	(405)	0,8	31
/	(0,4)	/	(0,4)	/	/	129	0,3	32
/	/	/	/	/	/	27	0,1	33
/	/	/	/	/	/	156	0,3	34
(1 195)	(2,6)	/	(3,5)	(1 042)	2,7	1 769	3,5	35
(780)	(1,7)	/	/	743	(1,9)	939	1,9	36
(750)	(1,6)	/	/	712	(1,8)	903	1,8	37
/	/	/	/	/	/	36	0,1	38
(0)	/	-	-	/	/	103	0,2	39
/	/	/	/	/	(0,7)	(698)	1,4	40
/	/	/	/	/	/	(438)	0,9	41
/	/	/	/	/	/	260	0,5	42
/	/	/	/	/	/	30	0,1	43
/	/	/	/	/	/	50	0,1	44
/	/	/	/	/	/	366	0,7	45
/	/	/	/	/	/	126	0,2	46
17 551	38,3	/	40,8	(15 963)	41,4	21 847	43,3	47
8 283	18,1	/	(16,9)	(6 987)	18,1	8 711	17,3	48
x	x	x	x	x	x	12 213	24,2	49
7 401	16,1	x	x	x	x	7 843	15,5	50
26,58	x	/	x	(22,72)	x	29,89	x	51

## Noch: 2. Arbeitskosten im Produzierenden Gewerbe und im Dienstleistungsbereich 2004

Lfd. Nr.	Arbeitskostenart	Arbeitskosten			
		10 und mehr		10 – 49	
		EUR	%	EUR	%
<b>70 Grundstücks- und</b>					
<b>1</b>	<b>Arbeitskosten insgesamt</b>	<b>(58 820)</b>	<b>100</b>	<b>/</b>	<b>100</b>
2	Arbeitskosten abzüglich erstattete Lohn- und Gehaltszahlungen dem Arbeitgeber erstattete Lohn- und Gehaltszahlungen	(58 795)	100,0	/	99,9
3	Arbeitnehmerentgelt	/	/	/	/
4	Bruttolöhne und -gehälter	(58 542)	99,5	/	99,7
5	Bruttolöhne und -gehälter (ohne Auszubildende)	43 290	73,6	(43 745)	(73,3)
6	Entgelt für die geleistete Arbeitszeit <sup>2)</sup>	42 911	73,0	(43 243)	(72,5)
7	Sonderzahlungen insgesamt <sup>3)</sup>	31 284	53,2	(32 784)	(55,0)
8	darunter fest vereinbarte Sonderzahlungen	/	(8,5)	/	/
9	Leistungen zur Vermögensbildung der Arbeitnehmer	/	/	/	/
10	Vergütung für nicht gearbeitete Tage	(187)	/	/	/
11	Urlaubsvergütung	5 614	9,5	(5 615)	(9,4)
12	Vergütung gesetzlicher Feiertage	4 365	7,4	(4 518)	(7,6)
13	Vergütung sonstiger betrieblicher oder tariflicher arbeitsfreier Tage	994	1,7	(1 021)	(1,7)
14	Sachleistungen <sup>4)</sup>	/	/	/	/
15	darunter steuerlicher Wert der privaten Nutzung von Firmen-/Dienstwagen	/	/	/	/
16	Bruttolöhne und -gehälter der Auszubildenden	/	/	/	/
17	Sozialbeiträge der Arbeitgeber	/	(25,9)	/	/
18	tatsächliche Sozialbeiträge der Arbeitgeber (ohne Auszubildende) <sup>5)</sup>	/	/	/	/
19	gesetzliche Arbeitgeberbeiträge zur Sozialversicherung	7 826	13,3	(8 303)	(13,9)
20	Rentenversicherungsbeiträge	3 677	6,3	(3 780)	(6,3)
21	darunter Aufstockungsbeiträge zur Rentenversicherung im Rahmen der Altersteilzeit	/	/	/	/
22	Arbeitslosenversicherungsbeiträge	1 205	2,0	(1 278)	(2,1)
23	Kranken- und Pflegeversicherungsbeiträge	2 549	4,3	(2 748)	(4,6)
24	Beiträge zur Berufsgenossenschaft	/	(0,5)	/	/
25	Umlage für das Insolvenzgeld	(94)	0,2	/	(0,2)
26	sonstige gesetzliche Aufwendungen	/	/	-	-
27	Aufwendungen für die betriebliche Altersversorgung	/	/	/	/
28	Aufwendungen für betriebliche Ruhegeldzusagen	/	/	/	/
29	Zuwendungen an Pensionskassen	/	/	/	/
30	Zuwendungen an Unterstützungskassen	/	/	/	/
31	Beiträge zur Direktversicherung	/	/	/	/
32	Beiträge an Pensionsfonds	/	/	-	-
33	sonstige Aufwendungen für die Alterssicherung	/	/	/	/
34	unterstellte Sozialbeiträge der Arbeitgeber (ohne Auszubildende) <sup>6)</sup>	/	/	/	/
35	Lohn- und Gehaltsfortzahlung	(984)	(1,7)	/	/
36	Lohn- und Gehaltsfortzahlung im Krankheitsfall	(966)	(1,6)	/	/
37	Arbeitgeberzuschüsse zum Mutterschaftsgeld	/	/	-	-
38	unterstellte Sozialbeiträge zur Alters- und Gesundheitsvorsorge	/	/	-	-
39	Zahlungen an aus dem Unternehmen ausscheidende Arbeitnehmer	/	/	/	/
40	Entlassungsentschädigungen	/	/	/	/
41	Aufstockungsbeiträge zu Lohn und Gehalt im Rahmen der Altersteilzeit	/	/	/	/
42	sonstige freiwillige Sozialleistungen der Arbeitgeber	/	/	/	/
43	Sozialbeiträge der Arbeitgeber für Auszubildende	/	/	/	/
44	Kosten für die berufliche Aus- und Weiterbildung	/	/	/	/
45	sonstige Aufwendungen <sup>7)</sup>	/	/	/	/
46	Nachrichtlich:				
47	Personalnebenkosten insgesamt <sup>8)</sup>	(27 536)	46,8	/	(45,0)
48	darunter gesetzliche Personalnebenkosten <sup>9)</sup>	9 868	16,8	(10 040)	(16,8)
49	Lohnnebenkosten insgesamt <sup>10)</sup>	x	x	x	x
50	darunter gesetzliche Lohnnebenkosten <sup>11)</sup>	x	x	x	x
51	Arbeitskosten je geleistete Arbeitsstunde	(34,90)	x	/	x

## nach Arbeitskostenarten, Wirtschaftszweigen und Unternehmensgrößenklassen

je vollbeschäftigten Arbeitnehmer <sup>1)</sup> in Betrieben von Unternehmen mit ... Beschäftigten								Lfd. Nr.
50 – 249		250 – 499		500 – 999		1 000 und mehr		
EUR	%	EUR	%	EUR	%	EUR	%	
<b>Wohnungswesen</b>								
/	100	/	100	(31 643)	100	64 640	100	1
/	100,0	/	100,0	(31 604)	99,9	64 640	100,0	2
/	/	/	/	/	/	1	0	3
/	99,6	/	99,7	(31 629)	100,0	63 824	98,7	4
/	78,9	/	(65,6)	(24 917)	78,7	46 684	72,2	5
(43 788)	78,5	/	(64,9)	(24 828)	78,5	46 201	71,5	6
(32 148)	57,7	/	(46,4)	(19 817)	62,6	30 448	47,1	7
/	/	/	(8,3)	(1 875)	5,9	8 190	12,7	8
/	/	/	/	(1 858)	5,9	3 308	5,1	9
(242)	(0,4)	/	/	/	(0,4)	156	0,2	10
(5 962)	10,7	/	(8,8)	2 852	9,0	5 563	8,6	11
(4 491)	(8,1)	/	(6,8)	2 239	7,1	4 297	6,6	12
(1 025)	1,8	/	(1,5)	(572)	1,8	995	1,5	13
/	/	/	/	/	/	271	0,4	14
/	/	/	/	/	/	1 845	2,9	15
/	/	/	/	/	/	294	0,5	16
/	/	/	/	/	(0,3)	484	0,7	17
/	20,6	/	/	6 712	(21,2)	17 140	26,5	18
/	17,9	/	/	5 831	(18,4)	13 495	20,9	19
(7 986)	14,3	/	/	(5 026)	15,9	7 074	10,9	20
(3 884)	7,0	/	/	(2 317)	7,3	3 270	5,1	21
/	/	/	/	/	/	88	0,1	22
(1 228)	2,2	/	(1,9)	725	2,3	1 065	1,6	23
2 562	(4,6)	(2 585)	/	(1 801)	5,7	2 290	3,5	24
/	(0,4)	(246)	/	(127)	/	314	0,5	25
/	0,2	(86)	/	/	/	87	0,1	26
/	/	/	/	/	/	48	0,1	27
/	/	/	/	/	/	6 421	9,9	28
/	/	/	/	/	/	5 469	8,5	29
/	/	/	/	/	/	677	1,0	30
/	/	/	/	-	-	-	-	31
/	/	/	/	/	/	136	0,2	32
/	/	/	0	-	-	71	0,1	33
/	/	/	/	/	/	68	0,1	34
/	/	/	/	861	(2,7)	3 530	5,5	35
/	(1,6)	/	/	750	(2,4)	1 273	2,0	36
/	(1,5)	/	/	730	(2,3)	1 245	1,9	37
/	/	/	/	(20)	/	28	0	38
/	/	-	-	-	-	418	0,6	39
/	/	/	/	/	/	1 821	2,8	40
/	/	/	/	/	(0,2)	1 626	2,5	41
/	/	/	/	/	/	195	0,3	42
/	/	/	/	/	/	19	0	43
/	/	/	/	/	(0,1)	115	0,2	44
/	/	/	/	/	/	789	1,2	45
/	/	/	/	/	/	28	0	46
/	42,3	/	(53,6)	11 827	37,4	34 193	52,9	47
(9 885)	17,7	/	/	6 347	20,1	9 759	15,1	48
x	x	x	x	x	x	18 441	28,5	49
x	x	x	x	5 776	18,3	8 765	13,6	50
/	x	/	x	18,66	x	39,87	x	51

## Noch: 2. Arbeitskosten im Produzierenden Gewerbe und im Dienstleistungsbereich 2004

Lfd. Nr.	Arbeitskostenart	Arbeitskosten			
		10 und mehr		10 – 49	
		EUR	%	EUR	%
<b>71 Vermietung beweglicher Sachen</b>					
<b>1</b>	<b>Arbeitskosten insgesamt</b>	<b>(42 670)</b>	<b>100</b>	<b>/</b>	<b>100</b>
2	Arbeitskosten abzüglich erstattete Lohn- und Gehaltszahlungen dem Arbeitgeber erstattete Lohn- und Gehaltszahlungen	(42 621)	99,9	/	99,8
3	Arbeitnehmerentgelt	/	/	/	/
4	Bruttolöhne und -gehälter	(42 424)	99,4	/	99,7
5	Bruttolöhne und -gehälter (ohne Auszubildende)	(33 776)	79,2	/	80,5
6	Entgelt für die geleistete Arbeitszeit <sup>2)</sup>	(33 562)	78,7	/	79,8
7	Sonderzahlungen insgesamt <sup>3)</sup>	26 122	61,2	(26 585)	62,0
8	darunter fest vereinbarte Sonderzahlungen	/	(5,4)	/	/
9	Leistungen zur Vermögensbildung der Arbeitnehmer	/	/	/	/
10	Vergütung für nicht gearbeitete Tage	/	/	/	/
11	Urlaubsvergütung	(4 358)	10,2	/	10,8
12	Vergütung gesetzlicher Feiertage	(3 456)	8,1	/	(8,6)
13	Vergütung sonstiger betrieblicher oder tariflicher arbeitsfreier Tage	(805)	1,9	/	1,9
14	Sachleistungen <sup>4)</sup>	/	/	/	/
15	darunter steuerlicher Wert der privaten Nutzung von Firmen-/Dienstwagen	/	/	/	/
16	Bruttolöhne und -gehälter der Auszubildenden	/	/	/	/
17	Sozialbeiträge der Arbeitgeber	/	/	/	/
18	tatsächliche Sozialbeiträge der Arbeitgeber (ohne Auszubildende) <sup>5)</sup>	(8 648)	20,3	/	19,2
19	gesetzliche Arbeitgeberbeiträge zur Sozialversicherung	(7 435)	17,4	/	17,1
20	Rentenversicherungsbeiträge	6 844	16,0	(6 749)	15,7
21	darunter Aufstockungsbeiträge zur Rentenversicherung im Rahmen der Altersteilzeit	(3 047)	7,1	/	7,1
22	Arbeitslosenversicherungsbeiträge	/	/	–	–
23	Kranken- und Pflegeversicherungsbeiträge	(989)	2,3	/	2,3
24	Beiträge zur Berufsgenossenschaft	2 253	5,3	(2 246)	5,2
25	Umlage für das Insolvenzgeld	(466)	(1,1)	/	/
26	sonstige gesetzliche Aufwendungen	(76)	(0,2)	/	/
27	Aufwendungen für die betriebliche Altersversorgung	/	/	/	/
28	Aufwendungen für betriebliche Ruhegeldzusagen	/	/	/	/
29	Zuwendungen an Pensionskassen	/	/	/	/
30	Zuwendungen an Unterstützungskassen	/	/	/	/
31	Beiträge zur Direktversicherung	/	/	/	/
32	Beiträge an Pensionsfonds	/	/	–	–
33	sonstige Aufwendungen für die Alterssicherung	/	/	/	/
34	unterstellte Sozialbeiträge der Arbeitgeber (ohne Auszubildende) <sup>6)</sup>	/	(2,7)	/	/
35	Lohn- und Gehaltsfortzahlung	/	/	/	/
36	Lohn- und Gehaltsfortzahlung im Krankheitsfall	(785)	(1,8)	/	/
37	Arbeitgeberzuschüsse zum Mutterschaftsgeld	(769)	(1,8)	/	/
38	unterstellte Sozialbeiträge zur Alters- und Gesundheitsvorsorge	/	/	/	/
39	Zahlungen an aus dem Unternehmen ausscheidende Arbeitnehmer	–	–	–	–
40	Entlassungsentschädigungen	/	/	/	/
41	Aufstockungsbeiträge zu Lohn und Gehalt im Rahmen der Altersteilzeit	/	/	–	–
42	sonstige freiwillige Sozialleistungen der Arbeitgeber	/	/	/	/
43	Sozialbeiträge der Arbeitgeber für Auszubildende	/	/	/	/
44	Kosten für die berufliche Aus- und Weiterbildung	/	/	/	/
45	sonstige Aufwendungen <sup>7)</sup>	/	/	/	/
46	Nachrichtlich:				
47	Personalnebenkosten insgesamt <sup>8)</sup>	(16 547)	38,8	/	38,0
48	darunter gesetzliche Personalnebenkosten <sup>9)</sup>	8 434	19,8	(8 200)	19,1
49	Lohnnebenkosten insgesamt <sup>10)</sup>	x	x	x	x
50	darunter gesetzliche Lohnnebenkosten <sup>11)</sup>	7 629	17,9	x	x
51	Arbeitskosten je geleistete Arbeitsstunde	(23,54)	x	(24,00)	x

**nach Arbeitskostenarten, Wirtschaftszweigen und Unternehmensgrößenklassen**

je vollbeschäftigten Arbeitnehmer <sup>1)</sup> in Betrieben von Unternehmen mit ... Beschäftigten								Lfd. Nr.
50 – 249		250 – 499		500 – 999		1 000 und mehr		
EUR	%	EUR	%	EUR	%	EUR	%	
<b>ohne Bedienungspersonal</b>								
<b>43 144</b>	<b>100</b>	<b>39 897</b>	<b>100</b>	<b>(45 748)</b>	<b>100</b>	<b>38 592</b>	<b>100</b>	<b>1</b>
43 142	100,0	39 890	100,0	(45 745)	100,0	38 592	100,0	2
(2)	(0)	7	0	/	/	–	–	3
42 780	99,2	39 748	99,6	(45 387)	99,2	38 005	98,5	4
33 890	78,5	31 640	79,3	(35 503)	77,6	28 169	73,0	5
33 742	78,2	31 485	78,9	(35 434)	77,5	28 141	72,9	6
26 979	62,5	24 050	60,3	(26 805)	58,6	20 347	52,7	7
/	(4,7)	2 726	6,8	2 710	(5,9)	3 060	7,9	8
/	/	2 210	5,5	/	(3,4)	1 182	3,1	9
/	/	131	0,3	(99)	0,2	144	0,4	10
(4 067)	9,4	4 241	10,6	(4 646)	10,2	3 570	9,3	11
(3 183)	7,4	3 201	8,0	(3 741)	8,2	2 831	7,3	12
(815)	1,9	725	1,8	(872)	1,9	651	1,7	13
(69)	(0,2)	315	0,8	/	/	88	0,2	14
/	/	338	0,8	/	/	1 020	2,6	15
/	/	264	0,7	/	/	903	2,3	16
/	/	155	0,4	(69)	(0,2)	28	0,1	17
(8 890)	20,6	8 108	20,3	(9 884)	21,6	9 836	25,5	18
7 386	17,1	6 920	17,3	(8 068)	17,6	8 301	21,5	19
6 942	16,1	6 700	16,8	(7 467)	16,3	6 494	16,8	20
3 030	7,0	3 070	7,7	(3 258)	7,1	2 849	7,4	21
/	/	18	0	/	/	14	0	22
(992)	2,3	940	2,4	(1 073)	2,3	987	2,6	23
2 161	5,0	2 339	5,9	(2 562)	5,6	2 226	5,8	24
/	/	270	0,7	/	(1,0)	352	0,9	25
76	0,2	70	0,2	(87)	0,2	75	0,2	26
/	/	10	0	/	/	5	0	27
/	/	220	0,6	/	/	1 807	4,7	28
/	/	105	0,3	/	/	1 718	4,5	29
/	/	49	0,1	/	/	13	0	30
/	/	–	–	–	–	–	–	31
/	/	63	0,2	/	/	34	0,1	32
(1)	(0)	2	0	/	/	12	0	33
/	/	1	0	/	/	29	0,1	34
/	/	1 155	2,9	(1 798)	3,9	1 529	4,0	35
(792)	(1,8)	921	2,3	(1 454)	3,2	879	2,3	36
(780)	(1,8)	903	2,3	(1 405)	3,1	823	2,1	37
/	/	18	0	/	/	55	0,1	38
–	–	–	–	–	–	–	–	39
/	/	234	0,6	(342)	/	636	1,6	40
/	/	195	0,5	(339)	/	585	1,5	41
/	/	39	0,1	/	/	51	0,1	42
(0)	0	–	–	/	/	14	0	43
/	/	33	0,1	(18)	(0)	7	0	44
/	/	62	0,2	/	(0,4)	228	0,6	45
/	/	87	0,2	/	0,4	359	0,9	46
(16 166)	37,5	15 847	39,7	(18 943)	41,4	18 245	47,3	47
8 549	19,8	8 345	20,9	(9 794)	21,4	8 024	20,8	48
x	x	8 412	21,1	x	x	10 451	27,1	49
7 734	17,9	7 621	19,1	8 921	19,5	7 373	19,1	50
23,45	x	21,40	x	(26,05)	x	20,45	x	51



## Noch: 2. Arbeitskosten im Produzierenden Gewerbe und im Dienstleistungsbereich 2004

Lfd. Nr.	Arbeitskostenart	Arbeitskosten			
		10 und mehr		10 – 49	
		EUR	%	EUR	%
<b>72 Datenverarbeitung</b>					
<b>1</b>	<b>Arbeitskosten insgesamt</b>	<b>68 888</b>	<b>100</b>	<b>(61 611)</b>	<b>100</b>
2	Arbeitskosten abzüglich erstattete Lohn- und Gehaltszahlungen dem Arbeitgeber erstattete Lohn- und Gehaltszahlungen	68 849	99,9	(61 396)	99,7
3	Arbeitnehmerentgelt	/	/	/	/
4	Bruttolöhne und -gehälter	68 461	99,4	(61 473)	99,8
5	Bruttolöhne und -gehälter (ohne Auszubildende)	54 727	79,4	(50 852)	82,5
6	Entgelt für die geleistete Arbeitszeit <sup>2)</sup>	54 515	79,1	(50 612)	82,1
7	Sonderzahlungen insgesamt <sup>3)</sup>	40 702	59,1	/	63,3
8	darunter fest vereinbarte Sonderzahlungen	(5 690)	(8,3)	/	/
9	Leistungen zur Vermögensbildung der Arbeitnehmer	(2 519)	(3,7)	/	/
10	Vergütung für nicht gearbeitete Tage	/	/	/	/
11	Urlaubsvergütung	6 695	9,7	/	10,4
12	Vergütung gesetzlicher Feiertage	5 263	7,6	/	8,4
13	Vergütung sonstiger betrieblicher oder tariflicher arbeitsfreier Tage	1 295	1,9	/	2,0
14	Sachleistungen <sup>4)</sup>	/	/	/	/
15	darunter steuerlicher Wert der privaten Nutzung von Firmen-/Dienstwagen	/	/	/	/
16	Bruttolöhne und -gehälter der Auszubildenden	/	/	/	/
17	Sozialbeiträge der Arbeitgeber	/	/	/	/
18	tatsächliche Sozialbeiträge der Arbeitgeber (ohne Auszubildende) <sup>5)</sup>	13 735	19,9	(10 621)	(17,2)
19	gesetzliche Arbeitgeberbeiträge zur Sozialversicherung	11 648	16,9	(9 267)	(15,0)
20	Rentenversicherungsbeiträge	9 286	13,5	(8 538)	(13,9)
21	darunter Aufstockungsbeiträge zur Rentenversicherung im Rahmen der Altersteilzeit	4 504	6,5	(4 002)	(6,5)
22	Arbeitslosenversicherungsbeiträge	/	/	–	–
23	Kranken- und Pflegeversicherungsbeiträge	1 481	2,1	(1 293)	(2,1)
24	Beiträge zur Berufsgenossenschaft	2 772	4,0	/	(4,6)
25	Umlage für das Insolvenzgeld	(367)	(0,5)	/	/
26	sonstige gesetzliche Aufwendungen	112	0,2	/	(0,2)
27	Aufwendungen für die betriebliche Altersversorgung	/	/	/	/
28	Aufwendungen für betriebliche Ruhegeldzusagen	(2 362)	(3,4)	/	/
29	Zuwendungen an Pensionskassen	(1 270)	(1,8)	/	/
30	Zuwendungen an Unterstützungskassen	/	/	/	/
31	Beiträge zur Direktversicherung	/	/	/	/
32	Beiträge an Pensionsfonds	(419)	(0,6)	/	/
33	sonstige Aufwendungen für die Alterssicherung	/	/	–	–
34	unterstellte Sozialbeiträge der Arbeitgeber (ohne Auszubildende) <sup>6)</sup>	/	/	/	/
35	Lohn- und Gehaltsfortzahlung	(2 038)	3,0	/	/
36	Lohn- und Gehaltsfortzahlung im Krankheitsfall	1 080	1,6	/	/
37	Arbeitgeberzuschüsse zum Mutterschaftsgeld	1 025	1,5	/	/
38	unterstellte Sozialbeiträge zur Alters- und Gesundheitsvorsorge	/	/	/	/
39	Zahlungen an aus dem Unternehmen ausscheidende Arbeitnehmer	–	–	–	–
40	Entlassungsentschädigungen	(867)	(1,3)	/	/
41	Aufstockungsbeiträge zu Lohn und Gehalt im Rahmen der Altersteilzeit	(663)	(1,0)	/	/
42	sonstige freiwillige Sozialleistungen der Arbeitgeber	/	/	–	–
43	Sozialbeiträge der Arbeitgeber für Auszubildende	/	/	/	/
44	Kosten für die berufliche Aus- und Weiterbildung	/	/	/	/
45	sonstige Aufwendungen <sup>7)</sup>	/	/	–	–
46	Nachrichtlich:				
47	Personalnebenkosten insgesamt <sup>8)</sup>	28 186	40,9	/	(36,7)
48	darunter gesetzliche Personalnebenkosten <sup>9)</sup>	11 661	16,9	(10 618)	(17,2)
49	Lohnnebenkosten insgesamt <sup>10)</sup>	x	x	x	x
50	darunter gesetzliche Lohnnebenkosten <sup>11)</sup>	10 366	15,0	x	x
51	Arbeitskosten je geleistete Arbeitsstunde	39,74	x	(35,21)	x

## nach Arbeitskostenarten, Wirtschaftszweigen und Unternehmensgrößenklassen

je vollbeschäftigten Arbeitnehmer <sup>1)</sup> in Betrieben von Unternehmen mit ... Beschäftigten								Lfd. Nr.
50 – 249		250 – 499		500 – 999		1 000 und mehr		
EUR	%	EUR	%	EUR	%	EUR	%	
<b>und Datenbanken</b>								
<b>64 800</b>	<b>100</b>	<b>68 576</b>	<b>100</b>	<b>73 102</b>	<b>100</b>	<b>79 434</b>	<b>100</b>	<b>1</b>
64 800	100,0	68 575	100,0	73 101	100,0	79 433	100,0	2
/	0,0	/	/	/	/	/	/	3
64 404	99,4	68 159	99,4	72 509	99,2	78 793	99,2	4
52 466	81,0	53 675	78,3	59 376	81,2	60 176	75,8	5
52 230	80,6	53 391	77,9	59 153	80,9	60 064	75,6	6
39 732	61,3	40 489	59,0	40 886	55,9	43 519	54,8	7
/	/	/	/	7 564	(10,3)	8 183	10,3	8
/	/	/	/	(4 976)	(6,8)	2 959	3,7	9
/	/	/	/	(244)	(0,3)	179	0,2	10
6 421	9,9	6 602	9,6	6 799	9,3	7 334	9,2	11
5 081	7,8	5 282	7,7	5 287	7,2	5 593	7,0	12
1 256	1,9	1 285	1,9	1 301	1,8	1 396	1,8	13
/	/	/	/	/	/	/	/	14
/	/	/	/	(3 660)	/	848	1,1	15
/	/	/	/	/	/	538	0,7	16
/	/	/	/	(223)	/	/	/	17
(11 938)	18,4	/	(21,1)	13 133	18,0	18 616	23,4	18
(10 253)	15,8	/	(18,1)	11 112	15,2	15 346	19,3	19
9 044	14,0	9 375	13,7	9 255	12,7	10 178	12,8	20
4 483	6,9	4 563	6,7	4 656	6,4	4 833	6,1	21
/	/	/	/	/	/	104	0,1	22
1 484	2,3	1 503	2,2	1 538	2,1	1 587	2,0	23
2 691	4,2	2 944	4,3	2 694	3,7	2 772	3,5	24
/	/	/	/	/	/	(806)	1,0	25
(105)	0,2	(115)	(0,2)	114	0,2	130	0,2	26
/	/	/	/	/	/	/	/	27
/	/	/	/	/	/	(5 168)	6,5	28
/	/	/	/	/	/	(4 027)	5,1	29
/	/	/	/	/	/	/	/	30
/	/	/	/	/	/	(253)	0,3	31
/	/	/	/	/	/	549	0,7	32
/	/	/	/	/	/	77	0,1	33
/	/	/	/	/	/	(196)	0,2	34
/	(2,5)	/	(3,0)	(1 968)	(2,7)	(3 243)	(4,1)	35
(915)	1,4	/	(1,7)	(1 073)	(1,5)	1 489	1,9	36
(893)	1,4	/	/	(1 014)	(1,4)	1 386	1,7	37
/	/	/	/	/	/	103	0,1	38
-	-	-	-	-	-	-	-	39
/	/	/	/	/	/	(1 721)	(2,2)	40
/	/	/	/	/	/	/	/	41
/	/	/	/	/	/	(464)	(0,6)	42
/	/	/	/	(43)	/	(32)	(0)	43
/	/	/	/	(52)	(0,1)	/	/	44
/	/	/	/	/	/	479	0,6	45
/	/	/	/	/	/	(162)	0,2	46
(25 068)	38,7	(28 088)	41,0	32 216	44,1	35 916	45,2	47
11 215	17,3	11 799	17,2	11 629	15,9	13 063	16,4	48
x	x	x	x	x	x	x	x	49
9 959	15,4	x	x	10 328	14,1	11 667	14,7	50
37,07	x	39,75	x	42,31	x	46,58	x	51

## Noch: 2. Arbeitskosten im Produzierenden Gewerbe und im Dienstleistungsbereich 2004

Lfd. Nr.	Arbeitskostenart	Arbeitskosten			
		10 und mehr		10 – 49	
		EUR	%	EUR	%
<b>73 Forschung</b>					
<b>1</b>	<b>Arbeitskosten insgesamt</b>	<b>60 942</b>	<b>100</b>	<b>(50 030)</b>	<b>100</b>
2	Arbeitskosten abzüglich erstattete Lohn- und Gehaltszahlungen dem Arbeitgeber erstattete Lohn- und Gehaltszahlungen	60 933	100,0	(50 026)	100,0
3	Arbeitnehmerentgelt	/	/	/	/
4	Bruttolöhne und -gehälter	60 741	99,7	(49 829)	99,6
5	Bruttolöhne und -gehälter (ohne Auszubildende)	46 652	76,6	(39 313)	78,6
6	Entgelt für die geleistete Arbeitszeit <sup>2)</sup>	46 421	76,2	(39 144)	78,2
7	Sonderzahlungen insgesamt <sup>3)</sup>	35 743	58,7	(29 608)	59,2
8	darunter fest vereinbarte Sonderzahlungen	4 563	7,5	/	/
9	Leistungen zur Vermögensbildung der Arbeitnehmer	2 980	4,9	/	/
10	Vergütung für nicht gearbeitete Tage	(149)	(0,2)	/	/
11	Urlaubsvergütung	5 684	9,3	(4 595)	9,2
12	Vergütung gesetzlicher Feiertage	4 445	7,3	(3 652)	7,3
13	Vergütung sonstiger betrieblicher oder tariflicher arbeitsfreier Tage	1 130	1,9	(920)	1,8
14	Sachleistungen <sup>4)</sup>	(109)	(0,2)	/	/
15	darunter steuerlicher Wert der privaten Nutzung von Firmen-/Dienstwagen	/	/	/	/
16	Bruttolöhne und -gehälter der Auszubildenden	/	/	/	/
17	Sozialbeiträge der Arbeitgeber	(231)	(0,4)	/	/
18	tatsächliche Sozialbeiträge der Arbeitgeber (ohne Auszubildende) <sup>5)</sup>	14 089	23,1	/	(21,0)
19	gesetzliche Arbeitgeberbeiträge zur Sozialversicherung	12 403	20,4	/	18,0
20	Rentenversicherungsbeiträge	8 405	13,8	(7 430)	14,9
21	darunter Aufstockungsbeiträge zur Rentenversicherung im Rahmen der Altersteilzeit	4 127	6,8	(3 625)	7,2
22	Arbeitslosenversicherungsbeiträge	186	0,3	/	/
23	Kranken- und Pflegeversicherungsbeiträge	1 309	2,1	(1 183)	2,4
24	Beiträge zur Berufsgenossenschaft	2 529	4,1	(2 246)	(4,5)
25	Umlage für das Insolvenzgeld	(304)	(0,5)	/	/
26	sonstige gesetzliche Aufwendungen	108	0,2	/	(0,2)
27	Aufwendungen für die betriebliche Altersversorgung	(28)	(0)	/	/
28	Aufwendungen für betriebliche Ruhegeldzusagen	(3 998)	(6,6)	/	/
29	Zuwendungen an Pensionskassen	/	/	/	/
30	Zuwendungen an Unterstützungskassen	/	/	/	/
31	Beiträge zur Direktversicherung	/	/	/	/
32	Beiträge an Pensionsfonds	/	/	/	/
33	sonstige Aufwendungen für die Alterssicherung	(524)	(0,9)	/	/
34	unterstellte Sozialbeiträge der Arbeitgeber (ohne Auszubildende) <sup>6)</sup>	(1 631)	(2,7)	/	/
35	Lohn- und Gehaltsfortzahlung	1 028	1,7	/	/
36	Lohn- und Gehaltsfortzahlung im Krankheitsfall	1 002	1,6	/	/
37	Arbeitgeberzuschüsse zum Mutterschaftsgeld	/	/	/	/
38	unterstellte Sozialbeiträge zur Alters- und Gesundheitsvorsorge	-	-	-	-
39	Zahlungen an aus dem Unternehmen ausscheidende Arbeitnehmer	/	/	/	/
40	Entlassungsentschädigungen	/	/	/	/
41	Aufstockungsbeiträge zu Lohn und Gehalt im Rahmen der Altersteilzeit	/	/	/	/
42	sonstige freiwillige Sozialleistungen der Arbeitgeber	(255)	(0,4)	/	/
43	Sozialbeiträge der Arbeitgeber für Auszubildende	/	/	/	/
44	Kosten für die berufliche Aus- und Weiterbildung	(55)	(0,1)	/	/
45	sonstige Aufwendungen <sup>7)</sup>	/	/	/	/
46		(56)	(0,1)	/	/
Nachrichtlich:					
47	Personalnebenkosten insgesamt <sup>8)</sup>	25 199	41,3	/	(40,8)
48	darunter gesetzliche Personalnebenkosten <sup>9)</sup>	10 563	17,3	(8 998)	18,0
49	Lohnnebenkosten insgesamt <sup>10)</sup>	x	x	x	x
50	darunter gesetzliche Lohnnebenkosten <sup>11)</sup>	9 433	15,5	x	x
51	Arbeitskosten je geleistete Arbeitsstunde	36,56	x	(29,50)	x

**nach Arbeitskostenarten, Wirtschaftszweigen und Unternehmensgrößenklassen**

je vollbeschäftigten Arbeitnehmer <sup>1)</sup> in Betrieben von Unternehmen mit ... Beschäftigten								Lfd. Nr.
50 – 249		250 – 499		500 – 999		1 000 und mehr		
EUR	%	EUR	%	EUR	%	EUR	%	
<b>und Entwicklung</b>								
<b>(57 842)</b>	<b>100</b>	<b>76 251</b>	<b>100</b>	<b>59 171</b>	<b>100</b>	<b>63 664</b>	<b>100</b>	<b>1</b>
(57 825)	100,0	76 250	100,0	59 112	99,9	63 664	100,0	2
/	/	1	0	/	(0,1)	/	0	3
(57 610)	99,6	74 580	97,8	59 102	99,9	63 630	99,9	4
(44 219)	76,4	54 767	71,8	48 082	81,3	48 413	76,0	5
(43 973)	76,0	54 737	71,8	47 991	81,1	48 122	75,6	6
(35 034)	60,6	39 891	52,3	37 023	62,6	36 982	58,1	7
/	(5,4)	6 869	9,0	4 931	8,3	4 895	7,7	8
(2 680)	(4,6)	4 779	6,3	(2 970)	(5,0)	3 022	(4,7)	9
/	/	152	0,2	(78)	(0,1)	(169)	(0,3)	10
(5 451)	9,4	7 161	9,4	5 623	9,5	5 911	9,3	11
(4 259)	7,4	5 646	7,4	4 324	7,3	4 616	7,3	12
(1 102)	1,9	1 285	1,7	1 163	2,0	1 174	1,8	13
/	/	230	0,3	/	(0,2)	121	0,2	14
/	/	665	0,9	/	/	(165)	(0,3)	15
/	/	497	0,7	/	/	4	0	16
/	/	30	0	/	(0,2)	292	0,5	17
/	(23,2)	19 813	26,0	11 020	18,6	15 216	23,9	18
/	(20,7)	18 112	23,8	9 737	16,5	13 303	20,9	19
(7 959)	13,8	8 563	11,2	8 591	14,5	8 800	13,8	20
(3 748)	6,5	4 209	5,5	4 167	7,0	4 402	6,9	21
/	/	53	0,1	(87)	(0,1)	(322)	0,5	22
(1 254)	2,2	1 378	1,8	1 333	2,3	1 353	2,1	23
(2 601)	(4,5)	2 549	3,3	2 859	4,8	2 515	4,0	24
/	/	281	0,4	/	/	376	(0,6)	25
/	(0,2)	111	0,1	104	0,2	112	0,2	26
/	/	35	0	/	(0)	(42)	0,1	27
/	/	9 549	12,5	/	/	4 503	7,1	28
/	/	8 184	10,7	/	/	(1 818)	2,9	29
/	/	435	0,6	/	(1,3)	(824)	1,3	30
/	/	824	1,1	/	0	/	/	31
/	/	90	0,1	95	0,2	/	/	32
-	-	-	-	-	-	-	-	33
/	/	16	0	/	/	(832)	1,3	34
/	/	1 694	2,2	1 260	2,1	1 843	2,9	35
/	(1,6)	1 166	1,5	1 054	1,8	1 163	1,8	36
/	/	1 130	1,5	1 044	1,8	1 137	1,8	37
/	/	35	0	/	/	26	0	38
-	-	-	-	-	-	-	-	39
/	/	507	0,7	(205)	0,3	(520)	0,8	40
/	/	207	0,3	(39)	(0,1)	(137)	0,2	41
/	/	299	0,4	(165)	(0,3)	(383)	0,6	42
/	/	22	0	/	(0)	(160)	0,3	43
/	/	7	0	/	(0)	70	0,1	44
/	/	1 021	1,3	/	/	(27)	0	45
/	/	649	0,9	26	0	(8)	0	46
(22 808)	39,4	36 360	47,7	22 148	37,4	26 683	41,9	47
(9 963)	17,2	11 013	14,4	10 808	18,3	11 137	17,5	48
x	x	21 513	28,2	x	x	15 543	24,4	49
x	x	9 729	12,8	9 645	16,3	9 963	15,6	50
(34,02)	x	45,04	x	34,34	x	39,00	x	51

## Noch: 2. Arbeitskosten im Produzierenden Gewerbe und im Dienstleistungsbereich 2004

Lfd. Nr.	Arbeitskostenart	Arbeitskosten			
		10 und mehr		10 – 49	
		EUR	%	EUR	%
<b>74 Erbringung von Dienstleistungen</b>					
<b>1</b>	<b>Arbeitskosten insgesamt</b>	<b>40 567</b>	<b>100</b>	<b>41 702</b>	<b>100</b>
2	Arbeitskosten abzüglich erstattete Lohn- und Gehaltszahlungen dem Arbeitgeber erstattete Lohn- und Gehaltszahlungen	40 469	99,8	(41 540)	99,6
3	Arbeitnehmerentgelt	/	/	/	/
4	Bruttolöhne und -gehälter	40 299	99,3	41 548	99,6
5	Bruttolöhne und -gehälter (ohne Auszubildende)	32 038	79,0	(33 552)	80,5
6	Entgelt für die geleistete Arbeitszeit <sup>2)</sup>	31 821	78,4	(33 118)	79,4
7	Sonderzahlungen insgesamt <sup>3)</sup>	24 726	61,0	(26 285)	63,0
8	darunter fest vereinbarte Sonderzahlungen	(2 638)	(6,5)	/	/
9	Leistungen zur Vermögensbildung der Arbeitnehmer	/	(3,2)	/	/
10	Vergütung für nicht gearbeitete Tage	/	(0,2)	/	/
11	Urlaubsvergütung	(3 894)	9,6	(4 325)	10,4
12	Vergütung gesetzlicher Feiertage	(3 026)	7,5	(3 474)	8,3
13	Vergütung sonstiger betrieblicher oder tariflicher arbeitsfreier Tage	(744)	1,8	(814)	2,0
14	Sachleistungen <sup>4)</sup>	/	/	/	/
15	darunter steuerlicher Wert der privaten Nutzung von Firmen-/Dienstwagen	/	(1,2)	/	/
16	Bruttolöhne und -gehälter der Auszubildenden	/	/	/	/
17	Sozialbeiträge der Arbeitgeber	/	/	/	/
18	tatsächliche Sozialbeiträge der Arbeitgeber (ohne Auszubildende) <sup>5)</sup>	8 261	20,4	7 995	19,2
19	gesetzliche Arbeitgeberbeiträge zur Sozialversicherung	7 079	17,4	7 045	16,9
20	Rentenversicherungsbeiträge	5 890	14,5	6 608	15,8
21	darunter Aufstockungsbeiträge zur Rentenversicherung im Rahmen der Altersteilzeit	2 718	6,7	(3 064)	7,3
22	Arbeitslosenversicherungsbeiträge	/	/	/	/
23	Kranken- und Pflegeversicherungsbeiträge	860	2,1	(1 011)	2,4
24	Beiträge zur Berufsgenossenschaft	1 891	4,7	2 214	5,3
25	Umlage für das Insolvenzgeld	(327)	(0,8)	/	/
26	sonstige gesetzliche Aufwendungen	68	0,2	(70)	0,2
27	Aufwendungen für die betriebliche Altersversorgung	/	/	/	/
28	Aufwendungen für betriebliche Ruhegeldzusagen	/	/	/	/
29	Zuwendungen an Pensionskassen	(591)	(1,5)	/	/
30	Zuwendungen an Unterstützungskassen	/	/	/	/
31	Beiträge zur Direktversicherung	/	/	/	/
32	Beiträge an Pensionsfonds	/	(0,3)	/	/
33	sonstige Aufwendungen für die Alterssicherung	/	/	/	/
34	unterstellte Sozialbeiträge der Arbeitgeber (ohne Auszubildende) <sup>6)</sup>	/	/	/	/
35	Lohn- und Gehaltsfortzahlung	(1 132)	2,8	/	/
36	Lohn- und Gehaltsfortzahlung im Krankheitsfall	725	1,8	/	/
37	Arbeitgeberzuschüsse zum Mutterschaftsgeld	692	1,7	/	/
38	unterstellte Sozialbeiträge zur Alters- und Gesundheitsvorsorge	/	/	/	/
39	Zahlungen an aus dem Unternehmen ausscheidende Arbeitnehmer	(27)	(0,1)	–	–
40	Entlassungsentschädigungen	/	/	/	/
41	Aufstockungsbeiträge zu Lohn und Gehalt im Rahmen der Altersteilzeit	/	(0,2)	/	/
42	sonstige freiwillige Sozialleistungen der Arbeitgeber	/	/	/	/
43	Sozialbeiträge der Arbeitgeber für Auszubildende	/	/	/	/
44	Kosten für die berufliche Aus- und Weiterbildung	/	(0,4)	/	/
45	sonstige Aufwendungen <sup>7)</sup>	/	/	/	/
46	Nachrichtlich:				
47	Personalnebenkosten insgesamt <sup>8)</sup>	(15 840)	39,0	(15 416)	37,0
48	darunter gesetzliche Personalnebenkosten <sup>9)</sup>	7 384	18,2	8 044	19,3
49	Lohnnebenkosten insgesamt <sup>10)</sup>	x	x	x	x
50	darunter gesetzliche Lohnnebenkosten <sup>11)</sup>	6 642	16,4	x	x
51	Arbeitskosten je geleistete Arbeitsstunde	23,71	x	24,02	x

## nach Arbeitskostenarten, Wirtschaftszweigen und Unternehmensgrößenklassen

je vollbeschäftigten Arbeitnehmer <sup>1)</sup> in Betrieben von Unternehmen mit ... Beschäftigten								Lfd. Nr.
50 – 249		250 – 499		500 – 999		1 000 und mehr		
EUR	%	EUR	%	EUR	%	EUR	%	
<b>überwiegend für Unternehmen</b>								
<b>(41 341)</b>	<b>100</b>	/	<b>100</b>	<b>(34 475)</b>	<b>100</b>	<b>43 792</b>	<b>100</b>	<b>1</b>
(41 169)	99,6	/	100,0	(34 461)	100,0	43 765	99,9	2
/	/	/	/	/	/	(27)	(0,1)	3
(41 123)	99,5	/	99,3	(34 292)	99,5	43 288	98,8	4
(33 366)	80,7	/	78,0	(26 524)	76,9	33 591	76,7	5
(33 232)	80,4	/	77,7	(26 344)	76,4	33 396	76,3	6
(25 766)	62,3	/	61,6	(20 231)	58,7	25 318	57,8	7
/	/	/	/	/	/	3 692	8,4	8
/	/	/	/	/	/	1 422	3,2	9
/	/	/	/	/	/	66	0,2	10
(4 028)	9,7	/	(9,5)	(3 130)	9,1	3 926	9,0	11
(3 127)	7,6	/	7,0	(2 429)	7,0	3 027	6,9	12
(797)	1,9	/	(1,7)	(601)	1,7	746	1,7	13
/	/	/	/	/	/	(154)	0,4	14
/	/	/	/	/	/	394	0,9	15
/	/	/	/	/	/	198	0,5	16
/	/	/	/	/	/	195	0,4	17
(7 756)	18,8	/	21,3	/	22,5	9 697	22,1	18
(6 640)	16,1	/	17,6	/	19,7	8 209	18,7	19
6 028	14,6	/	/	(5 061)	14,7	6 035	13,8	20
(2 776)	6,7	/	/	(2 265)	6,6	2 810	6,4	21
/	/	/	/	/	/	(66)	0,2	22
(903)	2,2	/	(1,7)	(713)	2,1	878	2,0	23
(1 873)	(4,5)	/	/	(1 636)	4,7	1 884	4,3	24
/	/	/	/	(346)	/	354	0,8	25
(71)	(0,2)	/	(0,2)	(62)	0,2	72	0,2	26
/	/	/	/	/	/	(38)	0,1	27
/	/	/	/	/	/	2 174	5,0	28
/	/	/	/	/	/	(1 415)	3,2	29
/	/	/	/	/	/	205	0,5	30
/	/	/	/	/	/	382	0,9	31
/	/	/	/	/	/	(77)	0,2	32
/	/	/	/	/	/	(20)	0	33
/	/	/	/	/	/	(75)	0,2	34
/	/	/	/	(938)	(2,7)	1 440	3,3	35
(745)	(1,8)	/	/	687	(2,0)	810	1,9	36
(712)	(1,7)	/	/	657	(1,9)	783	1,8	37
/	/	/	/	/	/	27	0,1	38
-	-	-	-	/	/	(114)	0,3	39
/	/	/	/	/	/	501	1,1	40
/	/	/	/	/	/	282	0,6	41
/	/	/	/	/	/	(219)	0,5	42
/	/	/	/	/	/	(15)	0	43
/	/	/	/	/	/	48	0,1	44
/	/	/	/	/	/	(367)	0,8	45
/	/	/	/	/	/	(138)	0,3	46
(15 575)	37,7	/	(38,4)	/	41,3	18 475	42,2	47
7 570	18,3	/	/	(6 359)	18,4	7 705	17,6	48
x	x	x	x	x	x	10 397	23,7	49
6 773	16,4	x	x	x	x	6 959	15,9	50
(24,07)	x	/	x	(20,40)	x	25,83	x	51

## Noch: 2. Arbeitskosten im Produzierenden Gewerbe und im Dienstleistungsbereich 2004

Lfd. Nr.	Arbeitskostenart	Arbeitskosten			
		10 und mehr		10 – 49	
		EUR	%	EUR	%
<b>L 75 Öffentliche Verwaltung,</b>					
<b>1</b>	<b>Arbeitskosten insgesamt</b>	<b>50 209</b>	<b>100</b>	.	.
2	Arbeitskosten abzüglich erstattete Lohn- und Gehaltszahlungen	50 209	100,0	.	.
3	dem Arbeitgeber erstattete Lohn- und Gehaltszahlungen	–	–	.	.
4	Arbeitnehmerentgelt	49 877	99,3	.	.
5	Bruttolöhne und -gehälter	34 383	68,5	.	.
6	Bruttolöhne und -gehälter (ohne Auszubildende)	33 727	67,2	.	.
7	Entgelt für die geleistete Arbeitszeit <sup>2)</sup>	26 633	53,0	.	.
8	Sonderzahlungen insgesamt <sup>3)</sup>	2 081	4,1	.	.
9	darunter fest vereinbarte Sonderzahlungen	2 081	4,1	.	.
10	Leistungen zur Vermögensbildung der Arbeitnehmer	78	0,2	.	.
11	Vergütung für nicht gearbeitete Tage	4 738	9,4	.	.
12	Urlaubsvergütung	3 725	7,4	.	.
13	Vergütung gesetzlicher Feiertage	886	1,8	.	.
14	Vergütung sonstiger betrieblicher oder tariflicher arbeitsfreier Tage	127	0,3	.	.
15	Sachleistungen <sup>4)</sup>	/	/	.	.
16	darunter steuerlicher Wert der privaten Nutzung von Firmen-/Dienstwagen	/	/	.	.
17	Bruttolöhne und -gehälter der Auszubildenden	656	1,3	.	.
18	Sozialbeiträge der Arbeitgeber	15 493	30,9	.	.
19	tatsächliche Sozialbeiträge der Arbeitgeber (ohne Auszubildende) <sup>5)</sup>	5 197	10,4	.	.
20	gesetzliche Arbeitgeberbeiträge zur Sozialversicherung	3 820	7,6	.	.
21	Rentenversicherungsbeiträge	1 767	3,5	.	.
22	darunter Aufstockungsbeiträge zur Rentenversicherung im Rahmen der Altersteilzeit	35	0,1	.	.
23	Arbeitslosenversicherungsbeiträge	576	1,1	.	.
24	Kranken- und Pflegeversicherungsbeiträge	1 343	2,7	.	.
25	Beiträge zur Berufsgenossenschaft	135	0,3	.	.
26	Umlage für das Insolvenzgeld	–	–	.	.
27	sonstige gesetzliche Aufwendungen	–	–	.	.
28	Aufwendungen für die betriebliche Altersversorgung	1 377	2,7	.	.
29	Aufwendungen für betriebliche Ruhegeldzusagen	–	–	.	.
30	Zuwendungen an Pensionskassen	1 250	2,5	.	.
31	Zuwendungen an Unterstützungskassen	–	–	.	.
32	Beiträge zur Direktversicherung	–	–	.	.
33	Beiträge an Pensionsfonds	–	–	.	.
34	sonstige Aufwendungen für die Alterssicherung	127	0,3	.	.
35	unterstellte Sozialbeiträge der Arbeitgeber (ohne Auszubildende) <sup>6)</sup>	10 029	20,0	.	.
36	Lohn- und Gehaltsfortzahlung	/	/	.	.
37	Lohn- und Gehaltsfortzahlung im Krankheitsfall	/	/	.	.
38	Arbeitgeberzuschüsse zum Mutterschaftsgeld	/	/	.	.
39	unterstellte Sozialbeiträge zur Alters- und Gesundheitsvorsorge	6 200	12,3	.	.
40	Zahlungen an aus dem Unternehmen ausscheidende Arbeitnehmer	237	0,5	.	.
41	Entlassungsentschädigungen	–	–	.	.
42	Aufstockungsbeiträge zu Lohn und Gehalt im Rahmen der Altersteilzeit	237	0,5	.	.
43	sonstige freiwillige Sozialleistungen der Arbeitgeber	1 721	3,4	.	.
44	Sozialbeiträge der Arbeitgeber für Auszubildende	268	0,5	.	.
45	Kosten für die berufliche Aus- und Weiterbildung	252	0,5	.	.
46	sonstige Aufwendungen <sup>7)</sup>	/	/	.	.
Nachrichtlich:					
47	Personalnebenkosten insgesamt <sup>8)</sup>	23 577	47,0	.	.
48	darunter gesetzliche Personalnebenkosten <sup>9)</sup>	12 777	25,4	.	.
49	Lohnnebenkosten insgesamt <sup>10)</sup>	x	x	.	.
50	darunter gesetzliche Lohnnebenkosten <sup>11)</sup>	x	x	.	.
51	Arbeitskosten je geleistete Arbeitsstunde	30,90	x	.	.

## nach Arbeitskostenarten, Wirtschaftszweigen und Unternehmensgrößenklassen

je vollbeschäftigten Arbeitnehmer <sup>1)</sup> in Betrieben von Unternehmen mit ... Beschäftigten								Lfd. Nr.
50 – 249		250 – 499		500 – 999		1 000 und mehr		
EUR	%	EUR	%	EUR	%	EUR	%	
<b>Verteidigung, Sozialversicherung</b>								
.	.	.	.	.	.	<b>50 209</b>	<b>100</b>	<b>1</b>
.	.	.	.	.	.	50 209	100,0	2
.	.	.	.	.	.	–	–	3
.	.	.	.	.	.	49 877	99,3	4
.	.	.	.	.	.	34 383	68,5	5
.	.	.	.	.	.	33 727	67,2	6
.	.	.	.	.	.	26 633	53,0	7
.	.	.	.	.	.	2 081	4,1	8
.	.	.	.	.	.	2 081	4,1	9
.	.	.	.	.	.	78	0,2	10
.	.	.	.	.	.	4 738	9,4	11
.	.	.	.	.	.	3 725	7,4	12
.	.	.	.	.	.	886	1,8	13
.	.	.	.	.	.	127	0,3	14
.	.	.	.	.	.	/	/	15
.	.	.	.	.	.	/	/	16
.	.	.	.	.	.	656	1,3	17
.	.	.	.	.	.	15 493	30,9	18
.	.	.	.	.	.	5 197	10,4	19
.	.	.	.	.	.	3 820	7,6	20
.	.	.	.	.	.	1 767	3,5	21
.	.	.	.	.	.	35	0,1	22
.	.	.	.	.	.	576	1,1	23
.	.	.	.	.	.	1 343	2,7	24
.	.	.	.	.	.	135	0,3	25
.	.	.	.	.	.	–	–	26
.	.	.	.	.	.	–	–	27
.	.	.	.	.	.	1 377	2,7	28
.	.	.	.	.	.	–	–	29
.	.	.	.	.	.	1 250	2,5	30
.	.	.	.	.	.	–	–	31
.	.	.	.	.	.	–	–	32
.	.	.	.	.	.	–	–	33
.	.	.	.	.	.	127	0,3	34
.	.	.	.	.	.	10 029	20,0	35
.	.	.	.	.	.	/	/	36
.	.	.	.	.	.	/	/	37
.	.	.	.	.	.	/	/	38
.	.	.	.	.	.	6 200	12,3	39
.	.	.	.	.	.	237	0,5	40
.	.	.	.	.	.	–	–	41
.	.	.	.	.	.	237	0,5	42
.	.	.	.	.	.	1 721	3,4	43
.	.	.	.	.	.	268	0,5	44
.	.	.	.	.	.	252	0,5	45
.	.	.	.	.	.	/	/	46
.	.	.	.	.	.	23 577	47,0	47
.	.	.	.	.	.	12 777	25,4	48
.	.	.	.	.	.	x	x	49
.	.	.	.	.	.	x	x	50
.	.	.	.	.	.	30,90	x	51



## Noch: 2. Arbeitskosten im Produzierenden Gewerbe und im Dienstleistungsbereich 2004

Lfd. Nr.	Arbeitskostenart	Arbeitskosten			
		10 und mehr		10 – 49	
		EUR	%	EUR	%
<b>M 80 Erziehung</b>					
<b>1</b>	<b>Arbeitskosten insgesamt</b>	<b>58 641</b>	<b>100</b>	.	.
2	Arbeitskosten abzüglich erstattete Lohn- und Gehaltszahlungen dem Arbeitgeber erstattete Lohn- und Gehaltszahlungen	58 641	100,0	.	.
3	Arbeitnehmerentgelt	–	–	.	.
4	Bruttolöhne und -gehälter	58 474	99,7	.	.
5	Bruttolöhne und -gehälter (ohne Auszubildende)	40 491	69,0	.	.
6	Entgelt für die geleistete Arbeitszeit <sup>2)</sup>	39 741	67,8	.	.
7	Sonderzahlungen insgesamt <sup>3)</sup>	31 701	54,1	.	.
8	darunter fest vereinbarte Sonderzahlungen	2 138	3,6	.	.
9	Leistungen zur Vermögensbildung der Arbeitnehmer	2 138	3,6	.	.
10	Vergütung für nicht gearbeitete Tage	77	0,1	.	.
11	Urlaubsvergütung	5 627	9,6	.	.
12	Vergütung gesetzlicher Feiertage	4 429	7,6	.	.
13	Vergütung sonstiger betrieblicher oder tariflicher arbeitsfreier Tage	1 048	1,8	.	.
14	Sachleistungen <sup>4)</sup>	150	0,3	.	.
15	darunter steuerlicher Wert der privaten Nutzung von Firmen-/Dienstwagen	/	/	.	.
16	Bruttolöhne und -gehälter der Auszubildenden	/	/	.	.
17	Sozialbeiträge der Arbeitgeber	750	1,3	.	.
18	tatsächliche Sozialbeiträge der Arbeitgeber (ohne Auszubildende) <sup>5)</sup>	17 983	30,7	.	.
19	gesetzliche Arbeitgeberbeiträge zur Sozialversicherung	4 510	7,7	.	.
20	Rentenversicherungsbeiträge	3 279	5,6	.	.
21	darunter Aufstockungsbeiträge zur Rentenversicherung im Rahmen der Altersteilzeit	1 525	2,6	.	.
22	Arbeitslosenversicherungsbeiträge	16	0	.	.
23	Kranken- und Pflegeversicherungsbeiträge	495	0,8	.	.
24	Beiträge zur Berufsgenossenschaft	1 160	2,0	.	.
25	Umlage für das Insolvenzgeld	100	0,2	.	.
26	sonstige gesetzliche Aufwendungen	–	–	.	.
27	Aufwendungen für die betriebliche Altersversorgung	–	–	.	.
28	Aufwendungen für betriebliche Ruhegeldzusagen	1 230	2,1	.	.
29	Zuwendungen an Pensionskassen	–	–	.	.
30	Zuwendungen an Unterstützungskassen	1 121	1,9	.	.
31	Beiträge zur Direktversicherung	–	–	.	.
32	Beiträge an Pensionsfonds	–	–	.	.
33	sonstige Aufwendungen für die Alterssicherung	–	–	.	.
34	unterstellte Sozialbeiträge der Arbeitgeber (ohne Auszubildende) <sup>6)</sup>	109	0,2	.	.
35	Lohn- und Gehaltsfortzahlung	13 147	22,4	.	.
36	Lohn- und Gehaltsfortzahlung im Krankheitsfall	/	/	.	.
37	Arbeitgeberzuschüsse zum Mutterschaftsgeld	/	/	.	.
38	unterstellte Sozialbeiträge zur Alters- und Gesundheitsvorsorge	/	/	.	.
39	Zahlungen an aus dem Unternehmen ausscheidende Arbeitnehmer	8 994	15,3	.	.
40	Entlassungsentschädigungen	292	0,5	.	.
41	Aufstockungsbeiträge zu Lohn und Gehalt im Rahmen der Altersteilzeit	–	–	.	.
42	sonstige freiwillige Sozialleistungen der Arbeitgeber	292	0,5	.	.
43	Sozialbeiträge der Arbeitgeber für Auszubildende	1 720	2,9	.	.
44	Kosten für die berufliche Aus- und Weiterbildung	326	0,6	.	.
45	sonstige Aufwendungen <sup>7)</sup>	86	0,1	.	.
46	Nachrichtlich:	/	/	.	.
47	Personalnebenkosten insgesamt <sup>8)</sup>	26 940	45,9	.	.
48	darunter gesetzliche Personalnebenkosten <sup>9)</sup>	x	x	.	.
49	Lohnnebenkosten insgesamt <sup>10)</sup>	15 462	26,4	.	.
50	darunter gesetzliche Lohnnebenkosten <sup>11)</sup>	x	x	.	.
51	Arbeitskosten je geleistete Arbeitsstunde	35,40	x	.	.

## nach Arbeitskostenarten, Wirtschaftszweigen und Unternehmensgrößenklassen

je vollbeschäftigten Arbeitnehmer <sup>1)</sup> in Betrieben von Unternehmen mit ... Beschäftigten								Lfd. Nr.
50 – 249		250 – 499		500 – 999		1 000 und mehr		
EUR	%	EUR	%	EUR	%	EUR	%	
<b>und Unterricht</b>								
.	.	.	.	.	.	<b>58 641</b>	<b>100</b>	<b>1</b>
.	.	.	.	.	.	58 641	100,0	2
.	.	.	.	.	.	–	–	3
.	.	.	.	.	.	58 474	99,7	4
.	.	.	.	.	.	40 491	69,0	5
.	.	.	.	.	.	39 741	67,8	6
.	.	.	.	.	.	31 701	54,1	7
.	.	.	.	.	.	2 138	3,6	8
.	.	.	.	.	.	2 138	3,6	9
.	.	.	.	.	.	77	0,1	10
.	.	.	.	.	.	5 627	9,6	11
.	.	.	.	.	.	4 429	7,6	12
.	.	.	.	.	.	1 048	1,8	13
.	.	.	.	.	.	150	0,3	14
.	.	.	.	.	.	/	/	15
.	.	.	.	.	.	/	/	16
.	.	.	.	.	.	750	1,3	17
.	.	.	.	.	.	17 983	30,7	18
.	.	.	.	.	.	4 510	7,7	19
.	.	.	.	.	.	3 279	5,6	20
.	.	.	.	.	.	1 525	2,6	21
.	.	.	.	.	.	16	0	22
.	.	.	.	.	.	495	0,8	23
.	.	.	.	.	.	1 160	2,0	24
.	.	.	.	.	.	100	0,2	25
.	.	.	.	.	.	–	–	26
.	.	.	.	.	.	–	–	27
.	.	.	.	.	.	1 230	2,1	28
.	.	.	.	.	.	–	–	29
.	.	.	.	.	.	1 121	1,9	30
.	.	.	.	.	.	–	–	31
.	.	.	.	.	.	–	–	32
.	.	.	.	.	.	–	–	33
.	.	.	.	.	.	109	0,2	34
.	.	.	.	.	.	13 147	22,4	35
.	.	.	.	.	.	/	/	36
.	.	.	.	.	.	/	/	37
.	.	.	.	.	.	/	/	38
.	.	.	.	.	.	8 994	15,3	39
.	.	.	.	.	.	292	0,5	40
.	.	.	.	.	.	–	–	41
.	.	.	.	.	.	292	0,5	42
.	.	.	.	.	.	1 720	2,9	43
.	.	.	.	.	.	326	0,6	44
.	.	.	.	.	.	86	0,1	45
.	.	.	.	.	.	/	/	46
.	.	.	.	.	.	26 940	45,9	47
.	.	.	.	.	.	15 462	26,4	48
.	.	.	.	.	.	x	x	49
.	.	.	.	.	.	x	x	50
.	.	.	.	.	.	35,40	x	51

## Noch: 2. Arbeitskosten im Produzierenden Gewerbe und im Dienstleistungsbereich 2004

Lfd. Nr.	Arbeitskostenart	Arbeitskosten			
		10 und mehr		10 – 49	
		EUR	%	EUR	%
<b>N 85 Gesundheits-, Veterinär-</b>					
<b>1</b>	<b>Arbeitskosten insgesamt</b>	<b>43 301</b>	<b>100</b>	<b>(34 754)</b>	<b>100</b>
2	Arbeitskosten abzüglich erstattete Lohn- und Gehaltszahlungen dem Arbeitgeber erstattete Lohn- und Gehaltszahlungen	42 991	99,3	(34 461)	99,2
3	Arbeitnehmerentgelt	/	/	/	/
4	Bruttolöhne und -gehälter	43 123	99,6	(34 688)	99,8
5	Bruttolöhne und -gehälter (ohne Auszubildende)	33 764	78,0	(27 907)	80,3
6	Entgelt für die geleistete Arbeitszeit <sup>2)</sup>	33 022	76,3	(27 617)	79,5
7	Sonderzahlungen insgesamt <sup>3)</sup>	26 354	60,9	(22 589)	65,0
8	darunter fest vereinbarte Sonderzahlungen	2 197	5,1	/	/
9	Leistungen zur Vermögensbildung der Arbeitnehmer	1 997	4,6	/	/
10	Vergütung für nicht gearbeitete Tage	(49)	0,1	/	/
11	Urlaubsvergütung	4 367	10,1	(3 650)	10,5
12	Vergütung gesetzlicher Feiertage	3 414	7,9	(2 921)	8,4
13	Vergütung sonstiger betrieblicher oder tariflicher arbeitsfreier Tage	840	1,9	(707)	2,0
14	Sachleistungen <sup>4)</sup>	(112)	(0,3)	/	/
15	darunter steuerlicher Wert der privaten Nutzung von Firmen-/Dienstwagen	/	/	/	/
16	Bruttolöhne und -gehälter der Auszubildenden	/	/	/	/
17	Sozialbeiträge der Arbeitgeber	9 358	21,6	(6 780)	19,5
18	tatsächliche Sozialbeiträge der Arbeitgeber (ohne Auszubildende) <sup>5)</sup>	7 875	18,2	(5 825)	16,8
19	gesetzliche Arbeitgeberbeiträge zur Sozialversicherung	6 550	15,1	(5 351)	15,4
20	Rentenversicherungsbeiträge	2 959	6,8	(2 412)	6,9
21	darunter Aufstockungsbeiträge zur Rentenversicherung im Rahmen der Altersteilzeit	/	/	/	/
22	Arbeitslosenversicherungsbeiträge	981	2,3	(773)	2,2
23	Kranken- und Pflegeversicherungsbeiträge	2 291	5,3	(1 906)	5,5
24	Beiträge zur Berufsgenossenschaft	233	0,5	(193)	(0,6)
25	Umlage für das Insolvenzgeld	77	0,2	(66)	0,2
26	sonstige gesetzliche Aufwendungen	/	/	/	/
27	Aufwendungen für die betriebliche Altersversorgung	1 325	3,1	/	/
28	Aufwendungen für betriebliche Ruhegeldzusagen	/	/	/	/
29	Zuwendungen an Pensionskassen	(1 061)	(2,4)	/	/
30	Zuwendungen an Unterstützungskassen	/	/	/	/
31	Beiträge zur Direktversicherung	/	/	/	/
32	Beiträge an Pensionsfonds	/	/	/	/
33	sonstige Aufwendungen für die Alterssicherung	/	/	/	/
34	unterstellte Sozialbeiträge der Arbeitgeber (ohne Auszubildende) <sup>6)</sup>	1 306	3,0	/	/
35	Lohn- und Gehaltsfortzahlung	1 072	2,5	/	/
36	Lohn- und Gehaltsfortzahlung im Krankheitsfall	1 007	2,3	/	/
37	Arbeitgeberzuschüsse zum Mutterschaftsgeld	(64)	(0,1)	/	/
38	unterstellte Sozialbeiträge zur Alters- und Gesundheitsvorsorge	–	–	–	–
39	Zahlungen an aus dem Unternehmen ausscheidende Arbeitnehmer	/	/	/	/
40	Entlassungsentschädigungen	/	/	/	/
41	Aufstockungsbeiträge zu Lohn und Gehalt im Rahmen der Altersteilzeit	/	/	/	/
42	sonstige freiwillige Sozialleistungen der Arbeitgeber	/	/	/	/
43	Sozialbeiträge der Arbeitgeber für Auszubildende	/	/	/	/
44	Kosten für die berufliche Aus- und Weiterbildung	/	(0,3)	/	/
45	sonstige Aufwendungen <sup>7)</sup>	/	/	/	/
46	Nachrichtlich:				
47	Personalnebenkosten insgesamt <sup>8)</sup>	16 947	39,1	(12 164)	35,0
48	darunter gesetzliche Personalnebenkosten <sup>9)</sup>	8 462	19,5	(6 890)	19,8
49	Lohnnebenkosten insgesamt <sup>10)</sup>	x	x	x	x
50	darunter gesetzliche Lohnnebenkosten <sup>11)</sup>	7 622	17,6	x	x
51	Arbeitskosten je geleistete Arbeitsstunde	25,74	x	(20,22)	x

## nach Arbeitskostenarten, Wirtschaftszweigen und Unternehmensgrößenklassen

je vollbeschäftigten Arbeitnehmer <sup>1)</sup> in Betrieben von Unternehmen mit ... Beschäftigten								Lfd. Nr.
50 – 249		250 – 499		500 – 999		1 000 und mehr		
EUR	%	EUR	%	EUR	%	EUR	%	
<b>und Sozialwesen</b>								
<b>40 412</b>	<b>100</b>	<b>46 940</b>	<b>100</b>	<b>48 806</b>	<b>100</b>	<b>(43 278)</b>	<b>100</b>	<b>1</b>
40 105	99,2	46 670	99,4	(48 225)	98,8	(43 100)	99,6	2
/	/	/	/	/	/	/	/	3
40 250	99,6	46 705	99,5	48 542	99,5	(43 128)	99,7	4
31 394	77,7	(36 613)	78,0	38 619	79,1	(33 320)	77,0	5
31 032	76,8	35 129	74,8	37 494	76,8	(32 643)	75,4	6
24 679	61,1	28 126	59,9	29 996	61,5	(25 912)	59,9	7
(2 047)	5,1	(2 277)	/	(2 551)	5,2	2 339	(5,4)	8
(1 901)	(4,7)	(2 275)	/	/	(4,4)	2 179	(5,0)	9
(47)	(0,1)	/	/	(51)	(0,1)	(45)	0,1	10
4 206	10,4	4 629	9,9	4 877	10,0	(4 288)	9,9	11
3 319	8,2	3 645	7,8	3 747	7,7	(3 340)	7,7	12
793	2,0	(903)	1,9	962	2,0	/	1,9	13
/	/	/	/	/	/	/	(0,3)	14
/	/	/	/	/	/	/	/	15
/	/	/	/	/	/	/	(0)	16
/	/	/	/	/	/	/	(1,6)	17
8 856	21,9	10 092	21,5	(9 923)	20,3	(9 808)	22,7	18
7 479	18,5	8 305	(17,7)	(8 271)	16,9	(8 313)	19,2	19
6 435	15,9	6 931	14,8	6 799	13,9	(6 659)	15,4	20
2 911	7,2	3 108	6,6	(3 069)	6,3	(3 016)	7,0	21
/	/	/	/	/	/	(46)	/	22
936	2,3	1 073	(2,3)	1 051	2,2	(996)	2,3	23
2 262	5,6	2 426	(5,2)	2 371	4,9	(2 315)	5,3	24
236	0,6	/	/	(221)	(0,5)	(245)	0,6	25
76	0,2	/	(0,2)	(78)	(0,2)	79	(0,2)	26
/	/	/	/	/	/	/	/	27
/	(2,6)	/	/	/	(3,0)	/	3,8	28
/	/	/	/	/	/	/	/	29
/	/	/	/	/	/	(1 532)	(3,5)	30
/	/	/	/	/	/	/	/	31
/	/	/	/	/	/	/	/	32
/	/	/	/	/	/	/	/	33
/	/	/	/	/	/	/	/	34
(1 290)	(3,2)	/	(3,1)	/	/	1 326	(3,1)	35
(1 092)	(2,7)	/	/	/	(2,3)	1 055	(2,4)	36
(1 046)	(2,6)	/	/	/	(2,1)	984	(2,3)	37
/	/	/	/	/	/	/	(0,2)	38
-	-	-	-	-	-	-	-	39
/	/	/	/	/	/	(162)	/	40
/	/	/	/	/	/	(61)	/	41
/	/	/	/	/	/	(101)	/	42
/	/	/	/	/	/	/	/	43
/	/	/	/	/	/	/	(0,4)	44
/	/	/	/	/	/	(97)	/	45
/	/	/	/	/	/	/	/	46
15 733	38,9	(18 814)	40,1	(18 810)	38,5	(17 366)	40,1	47
8 321	20,6	9 021	19,2	(8 865)	18,2	(8 534)	19,7	48
x	x	x	x	x	x	x	x	49
7 527	18,6	x	x	x	x	7 714	17,8	50
23,76	x	(27,73)	x	28,71	x	(26,29)	x	51

## Noch: 2. Arbeitskosten im Produzierenden Gewerbe und im Dienstleistungsbereich 2004

Lfd. Nr.	Arbeitskostenart	Arbeitskosten			
		10 und mehr		10 – 49	
		EUR	%	EUR	%
<b>O Erbringung von sonstigen öffentlichen</b>					
<b>1</b>	<b>Arbeitskosten insgesamt</b>	<b>51 302</b>	<b>100</b>	<b>(36 780)</b>	<b>100</b>
2	Arbeitskosten abzüglich erstattete Lohn- und Gehaltszahlungen dem Arbeitgeber erstattete Lohn- und Gehaltszahlungen	51 215	99,8	(36 699)	99,8
3	Arbeitnehmerentgelt	/	/	/	/
4	Bruttolöhne und -gehälter	51 130	99,7	(36 730)	99,9
5	Bruttolöhne und -gehälter (ohne Auszubildende)	39 318	76,6	(28 628)	77,8
6	Entgelt für die geleistete Arbeitszeit <sup>2)</sup>	38 957	75,9	(28 131)	76,5
7	Sonderzahlungen insgesamt <sup>3)</sup>	29 634	57,8	(22 298)	60,6
8	darunter fest vereinbarte Sonderzahlungen	/	/	/	/
9	Leistungen zur Vermögensbildung der Arbeitnehmer	(2 323)	(4,5)	/	/
10	Vergütung für nicht gearbeitete Tage	(85)	(0,2)	/	/
11	Urlaubsvergütung	(5 119)	10,0	(3 792)	10,3
12	Vergütung gesetzlicher Feiertage	(4 040)	7,9	(2 962)	8,1
13	Vergütung sonstiger betrieblicher oder tariflicher arbeitsfreier Tage	940	1,8	(692)	1,9
14	Sachleistungen <sup>4)</sup>	/	/	/	/
15	darunter steuerlicher Wert der privaten Nutzung von Firmen-/Dienstwagen	/	/	/	/
16	Bruttolöhne und -gehälter der Auszubildenden	/	/	/	/
17	Sozialbeiträge der Arbeitgeber	/	/	/	/
18	tatsächliche Sozialbeiträge der Arbeitgeber (ohne Auszubildende) <sup>5)</sup>	11 812	23,0	(8 101)	22,0
19	gesetzliche Arbeitgeberbeiträge zur Sozialversicherung	9 985	19,5	(6 990)	19,0
20	Rentenversicherungsbeiträge	7 140	13,9	(5 842)	15,9
21	darunter Aufstockungsbeiträge zur Rentenversicherung im Rahmen der Altersteilzeit	3 256	6,3	(2 717)	7,4
22	Arbeitslosenversicherungsbeiträge	/	/	/	/
23	Kranken- und Pflegeversicherungsbeiträge	1 076	2,1	(856)	2,3
24	Beiträge zur Berufsgenossenschaft	2 279	4,4	1 975	5,4
25	Umlage für das Insolvenzgeld	/	/	/	/
26	sonstige gesetzliche Aufwendungen	(58)	(0,1)	/	/
27	Aufwendungen für die betriebliche Altersversorgung	/	/	/	/
28	Aufwendungen für betriebliche Ruhegeldzusagen	/	/	/	/
29	Zuwendungen an Pensionskassen	/	/	/	/
30	Zuwendungen an Unterstützungskassen	/	/	/	/
31	Beiträge zur Direktversicherung	/	/	/	/
32	Beiträge an Pensionsfonds	/	/	/	/
33	sonstige Aufwendungen für die Alterssicherung	/	/	/	/
34	unterstellte Sozialbeiträge der Arbeitgeber (ohne Auszubildende) <sup>6)</sup>	/	/	/	/
35	Lohn- und Gehaltsfortzahlung	(1 742)	(3,4)	/	/
36	Lohn- und Gehaltsfortzahlung im Krankheitsfall	965	(1,9)	/	(1,9)
37	Arbeitgeberzuschüsse zum Mutterschaftsgeld	937	(1,8)	/	(1,8)
38	unterstellte Sozialbeiträge zur Alters- und Gesundheitsvorsorge	/	/	/	/
39	Zahlungen an aus dem Unternehmen ausscheidende Arbeitnehmer	-	-	-	-
40	Entlassungsentschädigungen	/	/	/	/
41	Aufstockungsbeiträge zu Lohn und Gehalt im Rahmen der Altersteilzeit	/	/	/	/
42	sonstige freiwillige Sozialleistungen der Arbeitgeber	/	/	/	/
43	Sozialbeiträge der Arbeitgeber für Auszubildende	/	/	/	/
44	Kosten für die berufliche Aus- und Weiterbildung	/	/	/	/
45	sonstige Aufwendungen <sup>7)</sup>	/	/	/	/
46	Nachrichtlich:				
47	Personalnebenkosten insgesamt <sup>8)</sup>	(21 667)	42,2	(14 482)	39,4
48	darunter gesetzliche Personalnebenkosten <sup>9)</sup>	9 045	17,6	(7 224)	19,6
49	Lohnnebenkosten insgesamt <sup>10)</sup>	x	x	x	x
50	darunter gesetzliche Lohnnebenkosten <sup>11)</sup>	8 105	15,8	x	x
51	Arbeitskosten je geleistete Arbeitsstunde	30,05	x	(21,37)	x

## nach Arbeitskostenarten, Wirtschaftszweigen und Unternehmensgrößenklassen

je vollbeschäftigten Arbeitnehmer <sup>1)</sup> in Betrieben von Unternehmen mit ... Beschäftigten								Lfd. Nr.
50 – 249		250 – 499		500 – 999		1 000 und mehr		
EUR	%	EUR	%	EUR	%	EUR	%	
<b>und persönlichen Dienstleistungen</b>								
<b>(50 147)</b>	<b>100</b>	/	<b>100</b>	<b>(50 234)</b>	<b>100</b>	<b>62 353</b>	<b>100</b>	<b>1</b>
(50 107)	99,9	/	99,5	(50 183)	99,9	62 325	100,0	2
/	/	/	/	/	/	(28)	(0)	3
(49 978)	99,7	/	99,7	(50 025)	99,6	62 078	99,6	4
(38 867)	77,5	/	81,0	(37 225)	74,1	45 139	72,4	5
(38 540)	76,9	/	80,5	(36 916)	73,5	44 792	71,8	6
(29 634)	59,1	/	56,5	(28 503)	56,7	34 643	55,6	7
/	/	/	/	/	/	3 662	5,9	8
/	/	/	/	/	(4,8)	3 241	5,2	9
/	/	/	/	/	/	(72)	(0,1)	10
/	10,6	/	(9,4)	(4 787)	9,5	6 043	9,7	11
/	(8,5)	/	(7,3)	(3 772)	7,5	(4 727)	7,6	12
(933)	1,9	/	1,8	(910)	1,8	1 119	1,8	13
/	/	/	/	/	/	197	0,3	14
/	/	/	/	/	/	/	/	15
/	/	/	/	/	/	/	/	16
/	/	/	/	/	/	/	(0,6)	17
/	(22,2)	(11 580)	(18,7)	/	(25,5)	16 938	27,2	18
/	(19,0)	9 186	/	/	(21,9)	14 255	22,9	19
(7 289)	14,5	7 308	/	(7 331)	14,6	8 140	13,1	20
3 112	(6,2)	3 367	/	(3 433)	6,8	3 932	6,3	21
/	/	/	/	/	/	(85)	(0,1)	22
(1 090)	2,2	1 096	/	(1 124)	2,2	1 260	2,0	23
2 228	(4,4)	2 328	/	2 389	4,8	2 610	4,2	24
/	/	/	/	/	/	(270)	(0,4)	25
/	(0,1)	(70)	/	/	/	(51)	(0,1)	26
/	/	/	/	/	/	/	(0)	27
/	/	/	/	/	/	(6 115)	(9,8)	28
/	/	/	/	/	/	/	/	29
/	/	/	/	/	/	/	/	30
/	/	/	/	/	/	/	/	31
/	/	/	/	/	/	/	/	32
/	/	/	/	/	/	/	/	33
/	/	/	/	/	/	/	(0,3)	34
/	/	/	/	/	(3,4)	2 595	4,2	35
(877)	/	(1 094)	/	(913)	(1,8)	1 375	(2,2)	36
(851)	/	(1 060)	/	(884)	(1,8)	1 331	(2,1)	37
/	/	/	/	/	/	(44)	/	38
-	-	-	-	-	-	-	-	39
/	/	/	/	/	/	(544)	(0,9)	40
/	/	/	/	/	/	/	/	41
/	/	/	/	/	/	(230)	0,4	42
/	/	/	/	/	/	675	1,1	43
/	/	/	/	/	/	/	(0,1)	44
/	/	/	/	/	/	/	/	45
/	/	/	/	/	/	34	0,1	46
/	40,9	/	(43,5)	(21 731)	43,3	27 710	44,4	47
(9 099)	18,1	9 515	/	(9 153)	18,2	10 634	17,1	48
x	x	x	x	x	x	x	x	49
8 166	16,3	8 402	x	8 244	16,4	9 515	15,3	50
(29,66)	x	/	x	(29,24)	x	36,39	x	51

## Noch: 2. Arbeitskosten im Produzierenden Gewerbe und im Dienstleistungsbereich 2004

Lfd. Nr.	Arbeitskostenart	Arbeitskosten			
		10 und mehr		10 – 49	
		EUR	%	EUR	%
<b>90 Abwasser- und Abfallbeseitigung</b>					
<b>1</b>	<b>Arbeitskosten insgesamt</b>	<b>46 969</b>	<b>100</b>	<b>/</b>	<b>100</b>
2	Arbeitskosten abzüglich erstattete Lohn- und Gehaltszahlungen dem Arbeitgeber erstattete Lohn- und Gehaltszahlungen	46 906	99,9	/	99,8
3	Arbeitnehmerentgelt	/	/	/	/
4	Bruttolöhne und -gehälter	46 707	99,4	/	99,6
5	Bruttolöhne und -gehälter (ohne Auszubildende)	35 217	75,0	/	76,3
6	Entgelt für die geleistete Arbeitszeit <sup>2)</sup>	35 061	74,6	(28 082)	76,2
7	Sonderzahlungen insgesamt <sup>3)</sup>	27 026	57,5	(22 116)	60,0
8	darunter fest vereinbarte Sonderzahlungen	(2 775)	(5,9)	/	/
9	Leistungen zur Vermögensbildung der Arbeitnehmer	(2 167)	(4,6)	/	/
10	Vergütung für nicht gearbeitete Tage	/	/	/	/
11	Urlaubsvergütung	4 805	10,2	(3 740)	(10,2)
12	Vergütung gesetzlicher Feiertage	3 787	8,1	/	(8,1)
13	Vergütung sonstiger betrieblicher oder tariflicher arbeitsfreier Tage	882	1,9	(709)	1,9
14	Sachleistungen <sup>4)</sup>	/	/	/	/
15	darunter steuerlicher Wert der privaten Nutzung von Firmen-/Dienstwagen	/	/	/	/
16	Bruttolöhne und -gehälter der Auszubildenden	/	/	/	/
17	Sozialbeiträge der Arbeitgeber	11 490	24,5	/	/
18	tatsächliche Sozialbeiträge der Arbeitgeber (ohne Auszubildende) <sup>5)</sup>	9 389	20,0	/	(18,0)
19	gesetzliche Arbeitgeberbeiträge zur Sozialversicherung	7 456	15,9	/	(15,7)
20	Rentenversicherungsbeiträge	3 310	7,0	/	(6,5)
21	darunter Aufstockungsbeiträge zur Rentenversicherung im Rahmen der Altersteilzeit	/	/	/	/
22	Arbeitslosenversicherungsbeiträge	1 091	2,3	/	(2,2)
23	Kranken- und Pflegeversicherungsbeiträge	2 491	5,3	/	(5,1)
24	Beiträge zur Berufsgenossenschaft	(477)	(1,0)	/	/
25	Umlage für das Insolvenzgeld	/	(0,1)	(63)	(0,2)
26	sonstige gesetzliche Aufwendungen	/	/	/	/
27	Aufwendungen für die betriebliche Altersversorgung	/	/	/	/
28	Aufwendungen für betriebliche Ruhegeldzusagen	/	/	/	/
29	Zuwendungen an Pensionskassen	/	/	/	/
30	Zuwendungen an Unterstützungskassen	/	/	–	–
31	Beiträge zur Direktversicherung	/	/	/	/
32	Beiträge an Pensionsfonds	/	/	/	/
33	sonstige Aufwendungen für die Alterssicherung	/	/	/	/
34	unterstellte Sozialbeiträge der Arbeitgeber (ohne Auszubildende) <sup>6)</sup>	(2 060)	(4,4)	/	/
35	Lohn- und Gehaltsfortzahlung	1 311	2,8	/	/
36	Lohn- und Gehaltsfortzahlung im Krankheitsfall	1 299	2,8	/	/
37	Arbeitgeberzuschüsse zum Mutterschaftsgeld	/	/	–	–
38	unterstellte Sozialbeiträge zur Alters- und Gesundheitsvorsorge	–	–	–	–
39	Zahlungen an aus dem Unternehmen ausscheidende Arbeitnehmer	/	/	/	/
40	Entlassungsentschädigungen	/	/	/	/
41	Aufstockungsbeiträge zu Lohn und Gehalt im Rahmen der Altersteilzeit	/	/	/	/
42	sonstige freiwillige Sozialleistungen der Arbeitgeber	/	/	–	–
43	Sozialbeiträge der Arbeitgeber für Auszubildende	/	/	/	/
44	Kosten für die berufliche Aus- und Weiterbildung	/	/	/	/
45	sonstige Aufwendungen <sup>7)</sup>	/	/	/	/
46	Nachrichtlich:				
47	Personalnebenkosten insgesamt <sup>8)</sup>	19 943	42,5	/	(40,0)
48	darunter gesetzliche Personalnebenkosten <sup>9)</sup>	9 649	20,5	(7 505)	(20,4)
49	Lohnnebenkosten insgesamt <sup>10)</sup>	x	x	x	x
50	darunter gesetzliche Lohnnebenkosten <sup>11)</sup>	8 767	18,7	x	x
51	Arbeitskosten je geleistete Arbeitsstunde	27,35	x	/	x

## nach Arbeitskostenarten, Wirtschaftszweigen und Unternehmensgrößenklassen

je vollbeschäftigten Arbeitnehmer <sup>1)</sup> in Betrieben von Unternehmen mit ... Beschäftigten								Lfd. Nr.
50 – 249		250 – 499		500 – 999		1 000 und mehr		
EUR	%	EUR	%	EUR	%	EUR	%	
<b>und sonstige Entsorgung</b>								
<b>(46 136)</b>	<b>100</b>	.	.	.	.	<b>55 032</b>	<b>100</b>	<b>1</b>
(46 005)	99,7	.	.	.	.	55 003	99,9	2
/	/	.	.	.	.	/	/	3
(45 828)	99,3	.	.	.	.	54 794	99,6	4
(34 218)	74,2	.	.	.	.	40 591	73,8	5
(34 103)	73,9	.	.	.	.	40 341	73,3	6
(26 472)	57,4	.	.	.	.	30 915	56,2	7
/	/	.	.	.	.	(3 621)	(6,6)	8
/	/	.	.	.	.	(2 848)	(5,2)	9
/	/	.	.	.	.	/	/	10
(4 708)	10,2	.	.	.	.	5 485	10,0	11
(3 678)	8,0	.	.	.	.	4 400	8,0	12
(860)	1,9	.	.	.	.	1 014	1,8	13
/	/	.	.	.	.	71	0,1	14
/	/	.	.	.	.	(223)	(0,4)	15
/	/	.	.	.	.	/	/	16
/	/	.	.	.	.	(250)	(0,5)	17
(11 610)	(25,2)	.	.	.	.	14 203	25,8	18
(9 654)	(20,9)	.	.	.	.	11 641	21,2	19
7 695	16,7	.	.	.	.	7 910	14,4	20
3 412	7,4	.	.	.	.	3 556	6,5	21
/	/	.	.	.	.	77	0,1	22
1 120	2,4	.	.	.	.	1 180	2,1	23
2 538	5,5	.	.	.	.	2 661	4,8	24
/	/	.	.	.	.	(407)	(0,7)	25
/	/	.	.	.	.	(69)	(0,1)	26
/	/	.	.	.	.	(37)	(0,1)	27
/	/	.	.	.	.	/	/	28
/	/	.	.	.	.	/	/	29
/	/	.	.	.	.	/	/	30
/	/	.	.	.	.	/	/	31
/	/	.	.	.	.	/	/	32
/	/	.	.	.	.	–	–	33
/	/	.	.	.	.	/	/	34
/	/	.	.	.	.	2 495	4,5	35
(1 224)	/	.	.	.	.	1 599	2,9	36
(1 206)	/	.	.	.	.	1 588	2,9	37
/	/	.	.	.	.	12	0	38
–	–	.	.	.	.	–	–	39
/	/	.	.	.	.	/	/	40
/	/	.	.	.	.	/	/	41
/	/	.	.	.	.	166	0,3	42
/	/	.	.	.	.	/	/	43
/	/	.	.	.	.	(66)	(0,1)	44
/	/	.	.	.	.	223	0,4	45
/	/	.	.	.	.	(14)	(0)	46
(19 664)	42,6	.	.	.	.	24 117	43,8	47
9 780	21,2	.	.	.	.	10 524	19,1	48
x	x	.	.	.	.	14 690	26,7	49
8 919	19,3	.	.	.	.	9 509	17,3	50
(27,34)	x	.	.	.	.	31,91	x	51



## Noch: 2. Arbeitskosten im Produzierenden Gewerbe und im Dienstleistungsbereich 2004

Lfd. Nr.	Arbeitskostenart	Arbeitskosten			
		10 und mehr		10 – 49	
		EUR	%	EUR	%
<b>91 Interessenvertretungen sowie kirchliche und sonstige</b>					
<b>1</b>	<b>Arbeitskosten insgesamt</b>	<b>52 375</b>	<b>100</b>	<b>(46 220)</b>	<b>100</b>
2	Arbeitskosten abzüglich erstattete Lohn- und Gehaltszahlungen dem Arbeitgeber erstattete Lohn- und Gehaltszahlungen	52 247	99,8	(46 165)	99,9
3	Arbeitnehmerentgelt	/	/	/	/
4	Bruttolöhne und -gehälter	52 200	99,7	(46 186)	99,9
5	Bruttolöhne und -gehälter (ohne Auszubildende)	39 372	75,2	(35 712)	77,3
6	Entgelt für die geleistete Arbeitszeit <sup>2)</sup>	38 967	74,4	(35 362)	76,5
7	Sonderzahlungen insgesamt <sup>3)</sup>	30 493	58,2	(27 336)	59,1
8	darunter fest vereinbarte Sonderzahlungen	(3 015)	5,8	/	/
9	Leistungen zur Vermögensbildung der Arbeitnehmer	(2 646)	(5,1)	/	/
10	Vergütung für nicht gearbeitete Tage	/	/	/	/
11	Vergütung für nicht gearbeitete Tage	5 171	9,9	(4 922)	10,6
12	Urlaubsvergütung	4 020	7,7	(3 810)	(8,2)
13	Vergütung gesetzlicher Feiertage	970	1,9	(865)	1,9
14	Vergütung sonstiger betrieblicher oder tariflicher arbeitsfreier Tage	/	/	/	/
15	Sachleistungen <sup>4)</sup>	/	/	/	/
16	darunter steuerlicher Wert der privaten Nutzung von Firmen-/Dienstwagen	/	/	/	/
17	Bruttolöhne und -gehälter der Auszubildenden	/	/	/	/
18	Sozialbeiträge der Arbeitgeber	(12 829)	24,5	/	22,7
19	tatsächliche Sozialbeiträge der Arbeitgeber (ohne Auszubildende) <sup>5)</sup>	/	/	/	/
20	gesetzliche Arbeitgeberbeiträge zur Sozialversicherung	(11 165)	21,3	/	19,8
21	Rentenversicherungsbeiträge	7 660	14,6	(7 261)	15,7
22	darunter Aufstockungsbeiträge zur Rentenversicherung im Rahmen der Altersteilzeit	3 604	6,9	(3 470)	7,5
23	Arbeitslosenversicherungsbeiträge	/	/	/	/
24	Kranken- und Pflegeversicherungsbeiträge	1 165	2,2	(1 105)	2,4
25	Beiträge zur Berufsgenossenschaft	2 557	4,9	2 418	(5,2)
26	Beiträge zur Berufsgenossenschaft	(261)	(0,5)	/	/
27	Umlage für das Insolvenzgeld	(59)	(0,1)	/	/
28	sonstige gesetzliche Aufwendungen	/	/	/	/
29	Aufwendungen für die betriebliche Altersversorgung	/	/	/	/
30	Aufwendungen für betriebliche Ruhezugsagen	/	/	/	/
31	Zuwendungen an Pensionskassen	/	/	/	/
32	Zuwendungen an Unterstützungskassen	/	/	/	/
33	Beiträge zur Direktversicherung	/	/	/	/
34	Beiträge an Pensionsfonds	/	/	-	-
35	sonstige Aufwendungen für die Alterssicherung	/	/	/	/
36	unterstellte Sozialbeiträge der Arbeitgeber (ohne Auszubildende) <sup>6)</sup>	(1 568)	(3,0)	/	/
37	Lohn- und Gehaltsfortzahlung	(977)	(1,9)	/	/
38	Lohn- und Gehaltsfortzahlung im Krankheitsfall	(936)	(1,8)	/	/
39	Arbeitgeberzuschüsse zum Mutterschaftsgeld	/	/	/	/
40	unterstellte Sozialbeiträge zur Alters- und Gesundheitsvorsorge	-	-	-	-
41	Zahlungen an aus dem Unternehmen ausscheidende Arbeitnehmer	/	/	/	/
42	Entlassungsentschädigungen	/	/	/	/
43	Aufstockungsbeiträge zu Lohn und Gehalt im Rahmen der Altersteilzeit	/	/	/	/
44	sonstige freiwillige Sozialleistungen der Arbeitgeber	/	/	/	/
45	Sozialbeiträge der Arbeitgeber für Auszubildende	/	/	/	/
46	Kosten für die berufliche Aus- und Weiterbildung	/	/	/	/
47	sonstige Aufwendungen <sup>7)</sup>	/	/	/	/
Nachrichtlich:					
47	Personalnebenkosten insgesamt <sup>8)</sup>	21 882	41,8	/	40,9
48	darunter gesetzliche Personalnebenkosten <sup>9)</sup>	9 607	18,3	(9 007)	19,5
49	Lohnnebenkosten insgesamt <sup>10)</sup>	x	x	x	x
50	darunter gesetzliche Lohnnebenkosten <sup>11)</sup>	8 637	16,5	x	x
51	Arbeitskosten je geleistete Arbeitsstunde	30,94	x	(27,16)	x

## nach Arbeitskostenarten, Wirtschaftszweigen und Unternehmensgrößenklassen

je vollbeschäftigten Arbeitnehmer <sup>1)</sup> in Betrieben von Unternehmen mit ... Beschäftigten								Lfd. Nr.
50 – 249		250 – 499		500 – 999		1 000 und mehr		
EUR	%	EUR	%	EUR	%	EUR	%	
<b>Vereinigungen (ohne Sozialwesen, Kultur und Sport)</b>								
<b>(58 286)</b>	<b>100</b>	<b>(51 375)</b>	<b>100</b>	<b>(52 129)</b>	<b>100</b>	<b>53 863</b>	<b>100</b>	<b>1</b>
(58 274)	100,0	(50 796)	98,9	(52 033)	99,8	53 834	99,9	2
/	/	/	/	/	/	/	/	3
(58 086)	99,7	(51 161)	99,6	(51 955)	99,7	53 567	99,5	4
(43 747)	75,1	(39 276)	76,5	(39 305)	75,4	(38 708)	71,9	5
(43 178)	74,1	(38 830)	75,6	(38 783)	74,4	(38 541)	71,6	6
(33 758)	57,9	(30 922)	60,2	(30 618)	58,7	(30 051)	55,8	7
(3 450)	/	/	/	(2 834)	5,4	2 883	5,4	8
/	/	/	/	(2 645)	5,1	2 598	4,8	9
/	/	/	/	/	/	(65)	(0,1)	10
(5 774)	9,9	(4 940)	9,6	(5 078)	9,7	(4 968)	9,2	11
(4 497)	7,7	(3 715)	7,2	(4 028)	7,7	(3 929)	(7,3)	12
(1 078)	1,8	(987)	1,9	(965)	1,9	(959)	1,8	13
/	/	/	/	/	/	/	/	14
/	/	/	/	/	/	/	/	15
/	/	/	/	/	/	/	/	16
/	/	/	/	/	/	/	/	17
/	(24,6)	(11 884)	23,1	/	/	(14 859)	(27,6)	18
/	(21,5)	(10 307)	20,1	/	(20,9)	(12 883)	(23,9)	19
7 868	(13,5)	(7 594)	14,8	(7 662)	14,7	7 973	14,8	20
3 688	(6,3)	(3 603)	7,0	(3 552)	6,8	(3 703)	6,9	21
/	/	/	/	/	/	/	/	22
1 183	(2,0)	(1 179)	2,3	(1 156)	2,2	(1 214)	2,3	23
2 624	(4,5)	2 498	4,9	(2 608)	5,0	(2 672)	5,0	24
/	/	/	/	/	/	(309)	/	25
/	/	/	/	/	/	(66)	(0,1)	26
/	/	/	/	/	/	/	/	27
/	/	/	/	/	/	/	/	28
/	/	/	/	/	/	/	/	29
/	/	/	/	/	/	/	/	30
/	/	/	/	/	/	/	/	31
/	/	/	/	/	/	/	/	32
/	/	/	/	-	-	/	/	33
/	/	/	/	/	/	/	/	34
(1 657)	/	/	(2,8)	/	/	(1 936)	/	35
(1 080)	/	/	(2,2)	/	/	/	/	36
(1 039)	/	/	/	/	/	/	/	37
/	/	/	/	/	/	/	/	38
-	-	-	-	-	-	-	-	39
/	/	/	/	/	/	/	/	40
/	/	/	/	/	/	/	/	41
/	/	/	/	/	/	/	/	42
/	/	/	/	/	/	/	/	43
/	/	/	/	/	/	/	/	44
/	/	/	/	/	/	/	/	45
/	/	/	/	/	/	(34)	(0,1)	46
/	42,1	(20 453)	39,8	(21 511)	(41,3)	23 812	44,2	47
10 026	(17,2)	(9 691)	18,9	(9 342)	17,9	9 951	18,5	48
x	x	x	x	x	x	x	x	49
8 948	15,4	x	x	x	x	x	x	50
(34,35)	x	(30,32)	x	(30,81)	x	32,16	x	51

## Noch: 2. Arbeitskosten im Produzierenden Gewerbe und im Dienstleistungsbereich 2004

Lfd. Nr.	Arbeitskostenart	Arbeitskosten			
		10 und mehr		10 – 49	
		EUR	%	EUR	%
<b>92 Kultur, Sport</b>					
<b>1</b>	<b>Arbeitskosten insgesamt</b>	/	<b>100</b>	/	<b>100</b>
2	Arbeitskosten abzüglich erstattete Lohn- und Gehaltszahlungen	/	99,9	/	99,8
3	dem Arbeitgeber erstattete Lohn- und Gehaltszahlungen	/	/	/	/
4	Arbeitnehmerentgelt	/	99,7	/	99,9
5	Bruttolöhne und -gehälter	/	79,1	/	80,3
6	Bruttolöhne und -gehälter (ohne Auszubildende)	/	78,7	/	79,0
7	Entgelt für die geleistete Arbeitszeit <sup>2)</sup>	(34 076)	56,7	/	66,7
8	Sonderzahlungen insgesamt <sup>3)</sup>	/	/	/	/
9	darunter fest vereinbarte Sonderzahlungen	/	/	/	/
10	Leistungen zur Vermögensbildung der Arbeitnehmer	/	/	/	/
11	Vergütung für nicht gearbeitete Tage	/	(10,1)	/	10,1
12	Urlaubsvergütung	/	(8,1)	/	(8,1)
13	Vergütung gesetzlicher Feiertage	(1 074)	1,8	/	2,0
14	Vergütung sonstiger betrieblicher oder tariflicher arbeitsfreier Tage	/	/	/	/
15	Sachleistungen <sup>4)</sup>	/	/	/	/
16	darunter steuerlicher Wert der privaten Nutzung von Firmen-/Dienstwagen	/	/	/	/
17	Bruttolöhne und -gehälter der Auszubildenden	/	/	/	/
18	Sozialbeiträge der Arbeitgeber	(12 392)	(20,6)	/	19,6
19	tatsächliche Sozialbeiträge der Arbeitgeber (ohne Auszubildende) <sup>5)</sup>	(10 221)	(17,0)	/	17,5
20	gesetzliche Arbeitgeberbeiträge zur Sozialversicherung	(6 984)	(11,6)	/	16,5
21	Rentenversicherungsbeiträge	3 069	(5,1)	/	7,5
22	darunter Aufstockungsbeiträge zur Rentenversicherung im Rahmen der Altersteilzeit	/	/	–	–
23	Arbeitslosenversicherungsbeiträge	/	(1,8)	/	2,3
24	Kranken- und Pflegeversicherungsbeiträge	1 953	/	/	5,8
25	Beiträge zur Berufsgenossenschaft	/	/	/	/
26	Umlage für das Insolvenzgeld	/	/	/	/
27	sonstige gesetzliche Aufwendungen	/	/	–	–
28	Aufwendungen für die betriebliche Altersversorgung	/	/	/	/
29	Aufwendungen für betriebliche Ruhegeldzusagen	/	/	/	/
30	Zuwendungen an Pensionskassen	/	/	/	/
31	Zuwendungen an Unterstützungskassen	/	/	–	–
32	Beiträge zur Direktversicherung	/	/	/	/
33	Beiträge an Pensionsfonds	/	/	/	/
34	sonstige Aufwendungen für die Alterssicherung	/	/	/	/
35	unterstellte Sozialbeiträge der Arbeitgeber (ohne Auszubildende) <sup>6)</sup>	/	/	/	/
36	Lohn- und Gehaltsfortzahlung	(865)	(1,4)	/	/
37	Lohn- und Gehaltsfortzahlung im Krankheitsfall	(840)	(1,4)	/	/
38	Arbeitgeberzuschüsse zum Mutterschaftsgeld	/	/	/	/
39	unterstellte Sozialbeiträge zur Alters- und Gesundheitsvorsorge	–	–	–	–
40	Zahlungen an aus dem Unternehmen ausscheidende Arbeitnehmer	/	/	/	/
41	Entlassungsentschädigungen	/	/	/	/
42	Aufstockungsbeiträge zu Lohn und Gehalt im Rahmen der Altersteilzeit	/	/	–	–
43	sonstige freiwillige Sozialleistungen der Arbeitgeber	/	/	/	/
44	Sozialbeiträge der Arbeitgeber für Auszubildende	/	/	/	/
45	Kosten für die berufliche Aus- und Weiterbildung	/	/	/	/
46	sonstige Aufwendungen <sup>7)</sup>	/	/	/	/
Nachrichtlich:					
47	Personalnebenkosten insgesamt <sup>8)</sup>	/	43,3	/	33,3
48	darunter gesetzliche Personalnebenkosten <sup>9)</sup>	(8 923)	(14,9)	/	19,7
49	Lohnnebenkosten insgesamt <sup>10)</sup>	x	x	x	x
50	darunter gesetzliche Lohnnebenkosten <sup>11)</sup>	7 849	x	x	x
51	Arbeitskosten je geleistete Arbeitsstunde	/	x	/	x

## nach Arbeitskostenarten, Wirtschaftszweigen und Unternehmensgrößenklassen

je vollbeschäftigten Arbeitnehmer <sup>1)</sup> in Betrieben von Unternehmen mit ... Beschäftigten								Lfd. Nr.
50 – 249		250 – 499		500 – 999		1 000 und mehr		
EUR	%	EUR	%	EUR	%	EUR	%	
<b>und Unterhaltung</b>								
/	100	/	100	/	100	88 631	100	1
/	99,9	/	99,9	/	99,9	88 598	100,0	2
/	/	/	/	/	/	32	0	3
/	99,8	/	99,9	/	99,5	88 316	99,6	4
/	82,7	/	87,0	/	69,6	63 898	72,1	5
/	82,2	/	86,9	/	69,4	63 423	71,6	6
/	(61,3)	/	(51,3)	/	(53,4)	48 735	55,0	7
/	/	/	/	/	/	5 568	6,3	8
/	/	/	/	/	/	5 046	5,7	9
/	/	/	/	/	/	43	0	10
/	(11,7)	/	/	/	8,4	8 906	10,0	11
/	/	/	/	/	6,5	6 818	7,7	12
/	1,9	/	(1,6)	/	(1,7)	1 587	1,8	13
/	/	/	/	/	/	500	0,6	14
/	/	/	/	/	/	171	0,2	15
/	/	/	/	/	/	16	0	16
/	/	/	/	/	/	475	0,5	17
/	(17,1)	/	/	/	/	24 418	27,6	18
/	(14,8)	/	/	/	/	20 167	22,8	19
/	(14,1)	/	/	/	(13,5)	9 443	10,7	20
(2 718)	/	(3 102)	/	/	(6,5)	4 967	5,6	21
/	/	/	/	/	/	98	0,1	22
/	(2,2)	(987)	/	/	(2,1)	1 575	1,8	23
(1 853)	/	/	/	(1 931)	/	2 721	3,1	24
/	/	/	/	/	/	138	0,2	25
/	(0,2)	/	/	/	/	17	0	26
/	/	/	/	/	/	25	0	27
/	/	/	/	/	/	10 724	12,1	28
/	/	/	/	/	/	9 910	11,2	29
/	/	/	/	/	/	490	0,6	30
/	/	/	/	/	/	0	0	31
/	/	/	/	/	/	266	0,3	32
/	/	/	/	-	-	-	-	33
/	/	/	/	/	/	58	0,1	34
/	/	/	/	/	(3,0)	4 142	4,7	35
/	/	/	/	/	/	1 993	2,2	36
/	/	/	/	/	/	1 931	2,2	37
/	/	/	/	/	/	63	0,1	38
-	-	-	-	-	-	-	-	39
/	/	/	/	/	(0,9)	568	0,6	40
/	/	/	/	/	/	296	0,3	41
/	/	/	/	/	/	272	0,3	42
/	/	/	/	/	/	1 581	1,8	43
/	/	/	/	/	/	110	0,1	44
/	/	/	/	/	/	265	0,3	45
/	/	/	/	/	/	50	0,1	46
/	(38,7)	/	(48,7)	/	(46,6)	39 896	45,0	47
/	(17,0)	/	/	/	(16,9)	13 024	14,7	48
x	x	x	x	x	x	25 208	28,4	49
x	x	x	x	x	x	11 436	12,9	50
/	x	/	x	/	x	50,10	x	51

## Noch: 2. Arbeitskosten im Produzierenden Gewerbe und im Dienstleistungsbereich 2004

Lfd. Nr.	Arbeitskostenart	Arbeitskosten			
		10 und mehr		10 – 49	
		EUR	%	EUR	%
<b>93 Erbringung von</b>					
<b>1</b>	<b>Arbeitskosten insgesamt</b>	<b>(30 673)</b>	<b>100</b>	<b>22 989</b>	<b>100</b>
2	Arbeitskosten abzüglich erstattete Lohn- und Gehaltszahlungen dem Arbeitgeber erstattete Lohn- und Gehaltszahlungen	(30 597)	99,8	22 771	99,1
3	Arbeitnehmerentgelt	/	/	/	/
4	Bruttolöhne und -gehälter	(30 596)	99,7	22 901	99,6
5	Bruttolöhne und -gehälter (ohne Auszubildende)	(23 800)	77,6	18 352	79,8
6	Entgelt für die geleistete Arbeitszeit <sup>2)</sup>	(23 095)	75,3	16 861	73,3
7	Sonderzahlungen insgesamt <sup>3)</sup>	(18 544)	60,5	14 525	63,2
8	darunter fest vereinbarte Sonderzahlungen	/	/	/	/
9	Leistungen zur Vermögensbildung der Arbeitnehmer	/	/	/	/
10	Vergütung für nicht gearbeitete Tage	/	9,5	(1 943)	8,5
11	Urlaubsvergütung	/	7,6	(1 530)	(6,7)
12	Vergütung gesetzlicher Feiertage	(559)	1,8	(406)	(1,8)
13	Vergütung sonstiger betrieblicher oder tariflicher arbeitsfreier Tage	/	/	/	/
14	Sachleistungen <sup>4)</sup>	/	/	/	/
15	darunter steuerlicher Wert der privaten Nutzung von Firmen-/Dienstwagen	/	/	/	/
16	Bruttolöhne und -gehälter der Auszubildenden	/	/	/	/
17	Sozialbeiträge der Arbeitgeber	/	(22,2)	4 549	19,8
18	tatsächliche Sozialbeiträge der Arbeitgeber (ohne Auszubildende) <sup>5)</sup>	/	(18,2)	3 817	16,6
19	gesetzliche Arbeitgeberbeiträge zur Sozialversicherung	(5 058)	16,5	3 793	16,5
20	Rentenversicherungsbeiträge	(2 300)	7,5	1 663	7,2
21	darunter Aufstockungsbeiträge zur Rentenversicherung im Rahmen der Altersteilzeit	/	/	–	–
22	Arbeitslosenversicherungsbeiträge	(704)	2,3	(492)	(2,1)
23	Kranken- und Pflegeversicherungsbeiträge	(1 726)	5,6	1 367	5,9
24	Beiträge zur Berufsgenossenschaft	(269)	(0,9)	(228)	(1,0)
25	Umlage für das Insolvenzgeld	/	/	(42)	0,2
26	sonstige gesetzliche Aufwendungen	/	/	–	–
27	Aufwendungen für die betriebliche Altersversorgung	/	/	/	/
28	Aufwendungen für betriebliche Ruhegeldzusagen	/	/	–	–
29	Zuwendungen an Pensionskassen	/	/	/	/
30	Zuwendungen an Unterstützungskassen	/	/	/	/
31	Beiträge zur Direktversicherung	/	/	/	/
32	Beiträge an Pensionsfonds	/	/	/	/
33	sonstige Aufwendungen für die Alterssicherung	/	/	/	/
34	unterstellte Sozialbeiträge der Arbeitgeber (ohne Auszubildende) <sup>6)</sup>	/	/	/	/
35	Lohn- und Gehaltsfortzahlung	/	/	/	/
36	Lohn- und Gehaltsfortzahlung im Krankheitsfall	/	/	/	/
37	Arbeitgeberzuschüsse zum Mutterschaftsgeld	/	/	/	/
38	unterstellte Sozialbeiträge zur Alters- und Gesundheitsvorsorge	–	–	–	–
39	Zahlungen an aus dem Unternehmen ausscheidende Arbeitnehmer	/	/	/	/
40	Entlassungsentschädigungen	/	/	/	/
41	Aufstockungsbeiträge zu Lohn und Gehalt im Rahmen der Altersteilzeit	/	/	/	/
42	sonstige freiwillige Sozialleistungen der Arbeitgeber	/	/	–	–
43	Sozialbeiträge der Arbeitgeber für Auszubildende	/	/	/	/
44	Kosten für die berufliche Aus- und Weiterbildung	/	/	/	/
45	sonstige Aufwendungen <sup>7)</sup>	/	/	/	/
46	Nachrichtlich:				
47	Personalnebenkosten insgesamt <sup>8)</sup>	/	39,5	(8 463)	(36,8)
48	darunter gesetzliche Personalnebenkosten <sup>9)</sup>	(6 314)	20,6	4 574	19,9
49	Lohnnebenkosten insgesamt <sup>10)</sup>	x	x	x	x
50	darunter gesetzliche Lohnnebenkosten <sup>11)</sup>	x	x	x	x
51	Arbeitskosten je geleistete Arbeitsstunde	(17,99)	x	13,43	x

## nach Arbeitskostenarten, Wirtschaftszweigen und Unternehmensgrößenklassen

je vollbeschäftigten Arbeitnehmer <sup>1)</sup> in Betrieben von Unternehmen mit ... Beschäftigten								Lfd. Nr.
50 – 249		250 – 499		500 – 999		1 000 und mehr		
EUR	%	EUR	%	EUR	%	EUR	%	
<b>sonstigen Dienstleistungen</b>								
/	100	.	.	.	.	28 165	100	1
/	99,9	.	.	.	.	28 156	100,0	2
/	/	.	.	.	.	9	0	3
/	99,8	.	.	.	.	28 109	99,8	4
/	73,8	.	.	.	.	21 815	77,5	5
/	73,4	.	.	.	.	20 568	73,0	6
(16 142)	(59,0)	.	.	.	.	16 160	57,4	7
/	/	.	.	.	.	1 259	4,5	8
/	/	.	.	.	.	1 070	3,8	9
/	/	.	.	.	.	183	0,7	10
/	9,3	.	.	.	.	2 826	10,0	11
/	7,4	.	.	.	.	2 300	8,2	12
/	1,7	.	.	.	.	515	1,8	13
/	/	.	.	.	.	12	0	14
/	/	.	.	.	.	140	0,5	15
/	/	.	.	.	.	96	0,3	16
/	/	.	.	.	.	1 247	4,4	17
/	/	.	.	.	.	6 294	22,3	18
/	/	.	.	.	.	4 962	17,6	19
/	17,5	.	.	.	.	4 452	15,8	20
/	7,8	.	.	.	.	2 058	7,3	21
/	/	.	.	.	.	13	0	22
/	2,5	.	.	.	.	462	1,6	23
/	6,1	.	.	.	.	1 630	5,8	24
/	/	.	.	.	.	249	0,9	25
/	/	.	.	.	.	44	0,2	26
/	/	.	.	.	.	10	0	27
/	/	.	.	.	.	510	1,8	28
/	/	.	.	.	.	4	0	29
/	/	.	.	.	.	381	1,4	30
/	/	.	.	.	.	84	0,3	31
/	/	.	.	.	.	40	0,1	32
/	/	.	.	.	.	–	–	33
/	/	.	.	.	.	2	0	34
/	/	.	.	.	.	959	3,4	35
/	/	.	.	.	.	802	2,8	36
/	/	.	.	.	.	758	2,7	37
/	/	.	.	.	.	44	0,2	38
–	–	.	.	.	.	–	–	39
/	/	.	.	.	.	77	0,3	40
/	/	.	.	.	.	46	0,2	41
/	/	.	.	.	.	30	0,1	42
/	/	.	.	.	.	81	0,3	43
/	/	.	.	.	.	372	1,3	44
/	/	.	.	.	.	40	0,1	45
/	/	.	.	.	.	16	0,1	46
/	/	.	.	.	.	12 005	42,6	47
/	(21,8)	.	.	.	.	5 769	20,5	48
x	x	.	.	.	.	7 597	27,0	49
x	x	.	.	.	.	5 254	18,7	50
/	x	.	.	.	.	16,34	x	51

### 3. Arbeitskosten je geleistete Arbeitsstunde im Produzierenden Gewerbe und im Dienstleistungsbereich 2004 nach Wirtschaftszweigen und Unternehmensgrößenklassen

WZ 93	Wirtschaftszweig	Arbeitskosten je geleistete Arbeitsstunde der Vollbeschäftigten <sup>1)</sup> in Betrieben von Unternehmen mit ... Beschäftigten					
		10 und mehr	10 – 49	50 – 249	250 – 499	500 – 999	1 000 und mehr
		EUR					
<b>C – O</b>	<b>Produzierendes Gewerbe und Dienstleistungsbereich</b>	<b>29,08</b>	<b>22,63</b>	<b>26,37</b>	<b>29,81</b>	<b>29,80</b>	<b>32,86</b>
<b>C – K</b>	<b>Produzierendes Gewerbe, Handel, Gastgewerbe, Verkehr, Finanzierung, Vermietung und Unterneh- mensdienstleister</b>	<b>28,82</b>	<b>22,85</b>	<b>26,56</b>	<b>29,67</b>	<b>30,18</b>	<b>34,05</b>
<b>C – F</b>	<b>Produzierendes Gewerbe</b>	<b>31,33</b>	<b>23,48</b>	<b>27,87</b>	<b>32,20</b>	<b>33,39</b>	<b>39,34</b>
<b>C – E</b>	<b>Produzierendes Gewerbe ohne Baugewerbe</b>	<b>32,17</b>	<b>23,62</b>	<b>28,10</b>	<b>32,11</b>	<b>33,36</b>	<b>39,55</b>
C	Bergbau und Gewinnung von Steinen und Erden	33,47	(30,56)	(27,17)	.	.	33,86
CA	Kohlenbergbau, Torfgewinnung, Gewinnung von Erdöl und Erdgas, Bergbau auf Uran- und Thoriumerze	33,83	.	.	.	.	.
10	Kohlenbergbau, Torfgewinnung	.	.	.	.	.	.
11	Gewinnung von Erdöl und Erdgas, Erbringung damit verbundener Dienstleistungen	.	.	.	.	.	.
12	Bergbau auf Uran- und Thoriumerze	.	.	.	.	.	.
CB	Erzbergbau, Gewinnung von Steinen und Erden, sonstiger Bergbau	30,65	.	.	.	.	.
13	Erzbergbau	.	.	.	.	.	.
14	Gewinnung von Steinen und Erden, sonstiger Bergbau	30,65	.	.	.	.	.
D	Verarbeitendes Gewerbe	31,29	23,50	27,84	31,85	33,12	38,66
15	Ernährungsgewerbe	23,35	15,77	20,36	24,63	28,32	28,37
16	Tabakverarbeitung	33,72	.	.	25,21	.	.
17	Textilgewerbe	25,40	(19,09)	26,98	25,21	31,16	26,77
18	Bekleidungsgewerbe	26,65	(24,08)	24,76	(33,86)	28,81	.
19	Ledergewerbe	23,81	(20,08)	20,30	30,16	.	.
20	Holzgewerbe (ohne Herstellung von Möbeln)	23,61	(19,42)	22,29	24,94	.	.
21	Papiergewerbe	29,49	(26,55)	26,89	29,10	35,66	31,51
22	Verlagsgewerbe, Druckgewerbe, Vervielfältigung von bespielten Ton-, Bild- und Datenträgern	30,15	23,10	32,18	34,05	39,46	30,61
23	Kokerei, Mineralölverarbeitung, Herstellung und Verarbeitung von Spalt- und Brutstoffen	47,12	45,64	.	.	.	48,26
24	Chemische Industrie	41,32	25,88	33,25	36,31	38,66	47,73
25	Herstellung von Gummi- und Kunststoffwaren	26,55	(21,25)	24,00	29,75	(30,11)	34,48
26	Glasgewerbe, Keramik, Verarbeitung von Steinen und Erden	29,43	24,68	26,95	31,94	31,34	34,20
27	Metallerzeugung und -bearbeitung	34,61	23,39	29,99	34,43	34,64	38,11
28	Herstellung von Metallerzeugnissen	28,18	(23,21)	28,36	31,75	30,95	32,52
29	Maschinenbau	33,72	29,02	30,90	35,42	(34,48)	39,70

1) Ohne Auszubildende; Teilzeitbeschäftigte wurden entsprechend ihrer geleisteten Arbeitszeit in Vollzeiteinheiten umgerechnet.

**Noch: 3. Arbeitskosten je geleistete Arbeitsstunde im Produzierenden Gewerbe  
und im Dienstleistungsbereich 2004 nach Wirtschaftszweigen und Unternehmensgrößenklassen**

WZ 93	Wirtschaftszweig	Arbeitskosten je geleistete Arbeitsstunde der Vollbeschäftigten <sup>1)</sup> in Betrieben von Unternehmen mit ... Beschäftigten					
		10 und mehr	10 – 49	50 – 249	250 – 499	500 – 999	1 000 und mehr
		EUR					
	<b>Noch: Verarbeitendes Gewerbe</b>						
30	Herstellung von Büromaschinen, Datenverarbeitungsgeräten und -einrichtungen	34,05	(29,41)	.	.	30,21	41,53
31	Herstellung von Geräten der Elektrizitätserzeugung, -verteilung u. Ä.	32,67	(27,23)	27,47	32,44	32,76	36,93
32	Rundfunk-, Fernseh- und Nachrichtentechnik	39,03	(30,75)	29,03	29,40	40,36	45,52
33	Medizin-, Mess-, Steuer- und Regelungstechnik, Optik	27,24	(21,77)	26,82	(38,31)	36,63	39,97
34	Herstellung von Kraftwagen und Kraftwagenteilen	37,19	(23,57)	30,40	28,58	35,41	40,81
35	sonstiger Fahrzeugbau	34,79	22,26	25,79	.	.	47,82
36	Herstellung von Möbeln, Schmuck, Musikinstrumenten, Sportgeräten, Spielwaren und sonstigen Erzeugnissen	26,02	22,95	24,46	(26,68)	28,58	29,89
37	Recycling	24,85	.	23,26	.	.	.
E	<b>Energie- und Wasserversorgung</b>	47,26	28,78	(38,76)	.	.	52,11
40	Energieversorgung	48,77	27,67	(39,27)	41,06	.	.
41	Wasserversorgung	35,98	29,75	34,67	.	35,47	.
F 45	<b>Baugewerbe</b>	25,09	23,23	25,90	34,70	35,49	32,19
<b>G – O</b>	<b>Dienstleistungsbereich</b>	<b>27,95</b>	<b>22,01</b>	<b>25,33</b>	<b>(28,07)</b>	<b>27,59</b>	<b>30,90</b>
<b>G – K</b>	<b>Handel, Gastgewerbe, Verkehr, Finanzierung, Vermietung und Unternehmensdienstleister</b>	<b>26,52</b>	<b>22,29</b>	<b>25,27</b>	<b>(26,92)</b>	<b>26,61</b>	<b>29,99</b>
G, H, I	Handel, Gastgewerbe und Verkehr	24,34	20,37	23,29	25,39	25,42	27,33
G, H, J	Handel, Gastgewerbe, Kredit- und Versicherungsgewerbe	26,72	21,50	25,76	28,43	29,12	29,67
G	Handel; Instandhaltung und Reparatur von Kraftfahrzeugen und Gebrauchsgütern	24,57	21,99	25,03	(26,39)	26,32	25,36
50	Kraftfahrzeughandel; Instandhaltung und Reparatur von Kraftfahrzeugen; Tankstellen	25,37	(20,13)	(27,25)	(34,71)	30,63	30,17
51	Handelsvermittlung und Großhandel (ohne Handel mit Kraftfahrzeugen)	28,12	24,47	27,12	31,09	29,80	33,30
52	Einzelhandel (ohne Handel mit Kraftfahrzeugen und ohne Tankstellen); Reparatur von Gebrauchsgütern	20,84	19,88	20,00	(19,20)	22,01	21,74
H 55	<b>Gastgewerbe</b>	15,59	14,35	14,25	17,99	(16,46)	17,85
I	<b>Verkehr und Nachrichtenübermittlung</b>	25,70	(17,54)	20,54	24,93	23,83	30,68
60	Landverkehr; Transport in Rohrfernleitungen	22,72	(14,92)	(20,47)	(25,83)	26,92	27,37
61	Schifffahrt	30,64	.	.	.	.	.
62	Luftfahrt	44,86	(25,11)	.	.	.	48,52



**Noch: 3. Arbeitskosten je geleistete Arbeitsstunde im Produzierenden Gewerbe  
und im Dienstleistungsbereich 2004 nach Wirtschaftszweigen und Unternehmensgrößenklassen**

WZ 93	Wirtschaftszweig	Arbeitskosten je geleistete Arbeitsstunde der Vollbeschäftigten <sup>1)</sup> in Betrieben von Unternehmen mit ... Beschäftigten					
		10 und mehr	10 – 49	50 – 249	250 – 499	500 – 999	1 000 und mehr
		EUR					
	Noch: Verkehr und Nachrichtenübermittlung						
63	Hilfs- und Nebentätigkeiten für den Verkehr; Verkehrs- vermittlung	22,63	(20,45)	20,49	21,86	20,69	27,43
64	Nachrichtenübermittlung	31,85	.	(19,43)	.	/	32,99
J, K	Finanzierung, Vermietung und Unternehmensdienst- leister	30,12	26,69	28,53	/	(27,84)	34,73
J	Kredit- und Versicherungsgewerbe	38,29	37,25	37,58	(35,53)	37,20	39,52
65	Kreditgewerbe	36,94	(36,32)	35,48	33,26	34,25	39,69
66	Versicherungsgewerbe	40,57	/	(45,73)	.	.	39,13
67	mit dem Kredit- und Versicherungsgewerbe verbundene Tätigkeiten	(42,04)	36,24	40,58	.	.	40,52
K	Grundstücks- und Wohnungswesen, Vermietung beweglicher Sachen, Erbringung von Dienstleistungen überwiegend für Unternehmen	26,68	26,18	26,58	/	(22,72)	29,89
70	Grundstücks- und Wohnungswesen	(34,90)	/	/	/	18,66	39,87
71	Vermietung beweglicher Sachen ohne Bedienungsper- sonal	(23,54)	(24,00)	23,45	21,40	(26,05)	20,45
72	Datenverarbeitung und Datenbanken	39,74	(35,21)	37,07	39,75	42,31	46,58
73	Forschung und Entwicklung	36,56	(29,50)	(34,02)	45,04	34,34	39,00
74	Erbringung von Dienstleistungen überwiegend für Unternehmen	23,71	24,02	(24,07)	/	(20,40)	25,83
<b>L – O</b>	<b>Öffentliche und private Dienstleister</b>	<b>29,72</b>	<b>20,76</b>	<b>25,48</b>	<b>(30,41)</b>	<b>28,81</b>	<b>31,49</b>
L 75	Öffentliche Verwaltung, Verteidigung, Sozialversicherung	30,90	.	.	.	.	30,90
M 80	Erziehung und Unterricht	35,40	.	.	.	.	35,40
N 85	Gesundheits-, Veterinär- und Sozialwesen	25,74	(20,22)	23,76	(27,73)	28,71	(26,29)
O	Erbringung von sonstigen öffentlichen und persönlichen Dienstleistungen	30,05	(21,37)	(29,66)	/	(29,24)	36,39
90	Abwasser- und Abfallbeseitigung und sonstige Entsor- gung	27,35	/	(27,34)	.	.	31,91
91	Interessenvertretungen sowie kirchliche und sonstige Vereinigungen (ohne Sozialwesen, Kultur und Sport)	30,94	(27,16)	(34,35)	(30,32)	(30,81)	32,16
92	Kultur, Sport und Unterhaltung	/	/	/	/	/	50,10
93	Erbringung von sonstigen Dienstleistungen	(17,99)	13,43	/	.	.	16,34

## **Anhang**

## Aufschlüsselung der Arbeitskosten nach Kostenarten

Die Aufschlüsselung der Arbeitskosten folgt dem harmonisierten Schlüssel der Statistischen Ämter der Europäischen Union gemäß der Verordnung (EG) Nr. 1726/1999 der Kommission vom 27. Juli 1999 zur Durchführung der Verordnung (EG) Nr. 530/1999 des Rates zur Statistik über die Struktur der Verdienste und der Arbeitskosten in Bezug auf Definition und Übermittlung von Informationen über Arbeitskosten (ABl. EG Nr. L 203 S. 28). Die Nummerierung folgt der genannten Verordnung.

### D Arbeitskosten insgesamt

Die Arbeitskosten insgesamt (D) umfassen die Gesamtheit aller von den Arbeitgebern im Zusammenhang mit der Beschäftigung von Arbeitskräften getragenen Aufwendungen. Zu den Arbeitskosten gehören das Arbeitnehmerentgelt (D1) mit Bruttolöhnen und -gehältern in Form von Geld- und Sachleistungen (D11) sowie den Sozialbeiträgen der Arbeitgeber (D12), die Kosten der beruflichen Aus- und Weiterbildung (ohne Auszubildende) (D2), die sonstigen Aufwendungen des Arbeitgebers (D3) sowie Steuern zulasten des Arbeitgebers (D4), sofern sie im Zusammenhang mit der Beschäftigung von Arbeitnehmern entstehen. Für internationale Vergleiche werden Erstattungen bzw. Zuschüsse zugunsten des Arbeitgebers (D5) von den Arbeitskosten abgezogen. In nationalen Analysen erfolgt üblicherweise – so auch in dieser Veröffentlichung – kein Abzug der Erstattungen. Die Position D4 umfasst alle Steuern auf die Lohnsumme und die Beschäftigtenzahl. Da in Deutschland Steuern dieser Art nicht erhoben werden, entfällt diese Position.

### D1 Arbeitnehmerentgelt

Für die Arbeitskostenerhebung gilt die Definition des Arbeitnehmerentgelts der Volkswirtschaftlichen Gesamtrechnungen. Das Arbeitnehmerentgelt umfasst sämtliche Geld- und Sachleistungen, die von einem Arbeitgeber an einen Arbeitnehmer erbracht werden, und zwar als Entgelt für die von diesem im Berichtszeitraum geleistete Arbeit. Das Arbeitnehmerentgelt gliedert sich in Bruttolöhne und -gehälter (D11) sowie Sozialbeiträge der Arbeitgeber (D12). In der Aufgliederung bestehen zwischen der Arbeitskostenerhebung und den Volkswirtschaftlichen Gesamtrechnungen Unterschiede: Die Arbeitskostenstatistik ordnet aufgrund ihrer kleingliedrigen Erfassung mehr Bestandteile des Entgelts den Sozialbeiträgen zu.

### D2 Kosten für die berufliche Aus- und Weiterbildung

Dazu gehören: Aufwendungen für Dienste und Einrichtungen der beruflichen Bildung (auch die für Auszubildende, nicht aber deren Löhne und Gehälter) sowie für Kleinreparaturen und die regelmäßige Un-

terhaltung von Gebäuden und Anlagen (ausgenommen Personalkosten); Aufwendungen für die Teilnahme an Kursen; Honorare externer Lehrkräfte, Aufwendungen für Lehrmittel und zur Ausbildung dienende Werkzeuge; vom Unternehmen an Berufsbildungsträger entrichtete Beiträge usw. Staatliche Zuschüsse für die berufliche Bildung sind abzuziehen.

### D3 Sonstige Aufwendungen

Dazu gehören Anwerbungskosten und vom Arbeitgeber gestellte Berufskleidung. Anwerbungskosten sind Beträge, die an Personalberatungen, für Stellenanzeigen in der Presse, als Reisekostenerstattung für Vorstellungsgespräche, als Einrichtungsbeihilfe für neu eingestellte Mitarbeiter/-innen usw. gezahlt werden. Ausgenommen sind laufende Verwaltungskosten (Bürokosten, Gehälter usw.).

### D4 Steuern zulasten des Arbeitgebers

Steuern oder Abgaben, die auf der Lohnsumme oder der Beschäftigtenzahl basieren. Dies traf für Deutschland 2004 nach Verordnung (EG) 1726/1999 nicht zu und wurde nicht erfasst. In Zukunft könnte allenfalls die Ausgleichsabgabe nach SGB IX (Rehabilitation und Teilhabe behinderter Menschen) hierunter fallen. Die Ausgleichsabgabe wurde 2004 unter sonstige gesetzliche Aufwendungen erfasst.

### D5 Zuschüsse zugunsten des Arbeitgebers bzw. erstattete Lohn- und Gehaltszahlungen

Alle in Form allgemeiner Zuschüsse eingegangenen Gelder, die direkte Lohn- oder Gehaltszahlungen teilweise oder ganz ersetzen sollen, nicht jedoch Zuschüsse zur Finanzierung der Arbeitgeberbeiträge zur Sozialversicherung oder Berufsausbildung.

### D11 Bruttolöhne und -gehälter

Die Ergebnisdarstellung der Arbeitskostenerhebung trennt die Bruttolöhne und -gehälter in Bruttolöhne und -gehälter der Auszubildenden (D112), die nicht weiter untergliedert werden, und die Bruttolöhne und -gehälter aller anderen Arbeitnehmer/-innen (D111). Zu den Bruttolöhnen und -gehältern zählen das Entgelt für die geleistete Arbeitszeit, Sonderzahlungen (D1111), Leistungen des Arbeitgebers zur Vermögensbildung der Arbeitnehmer/-innen (D1112), Vergütung für nicht gearbeitete Tage (D1113) und Sachleistungen (D1114).

### D12 Sozialbeiträge der Arbeitgeber

Die Sozialbeiträge der Arbeitgeber stellen den Betrag in Höhe des Wertes der Sozialbeiträge dar, die von den Arbeitgebern geleistet werden, um ihren Arbeitnehmerinnen und Arbeitnehmern Anspruch auf Sozialleistungen zu sichern. Zu dieser Kostenart zählen die tatsächlichen Sozialbeiträge (ohne Auszubildende) (D121), die unterstellten Sozialbeiträge (D122) sowie die Sozialbeiträge der Arbeitgeber für Auszubildende (D123). Im Unterschied zur Praxis der Volkswirtschaftlichen Gesamtrechnungen werden in

der Arbeitskostenstatistik verschiedene Bestandteile des Arbeitnehmerentgelts nicht den Bruttolöhnen und -gehältern, sondern den Sozialbeiträgen zugeordnet: Lohn- und Gehaltsfortzahlung, Entlassungsschädigungen und Aufstockungsbeiträge zu Lohn und Gehalt im Rahmen der Altersteilzeit, Familienunterstützungen sowie im Rahmen der Entgeltumwandlung in Beiträge zur betrieblichen Altersversorgung umgewandelte Bruttolöhne und -gehälter.

#### **D111 Bruttolöhne und -gehälter (ohne Auszubildende)**

Zu den Bruttolöhnen und -gehältern zählen das Entgelt für die geleistete Arbeitszeit, Sonderzahlungen (D1111), Leistungen des Arbeitgebers zur Vermögensbildung der Arbeitnehmer/-innen (D1112), Vergütung für nicht gearbeitete Tage (D1113) und Sachleistungen (D1114).

#### **D112 Bruttolöhne und -gehälter der Auszubildenden**

Zu den Bruttolöhnen und -gehältern zählen das Entgelt für die geleistete Arbeitszeit, Sonderzahlungen, Leistungen des Arbeitgebers zur Vermögensbildung der Arbeitnehmer/-innen, Vergütung für nicht gearbeitete Tage und Sachleistungen. Für die Auszubildenden werden die Unterpositionen jedoch nicht ausgewiesen.

#### **D121 Tatsächliche Sozialbeiträge der Arbeitgeber (ohne Auszubildende)**

Die tatsächlichen Sozialbeiträge der Arbeitgeber umfassen die Zahlungen, die Arbeitgeber zugunsten ihrer Arbeitnehmer/-innen an Versicherungsträger (Sozialversicherung und andere mit speziellen Deckungsmitteln finanzierte Sicherungssysteme, z. B. Betriebsrentensysteme) in Form von gesetzlichen Beiträgen (D1211) sowie tariflichen, vertraglichen oder freiwilligen Beiträgen (D1212) zur Versicherung gegen soziale Risiken oder Bedürfnisse leisten.

#### **D122 Unterstellte Sozialbeiträge der Arbeitgeber (ohne Auszubildende)**

Unterstellte Sozialbeiträge der Arbeitgeber werden von diesen direkt, d. h. ohne Zwischenschaltung der Sozialversicherung, eines Versicherungsunternehmens oder einer rechtlich selbstständigen Pensionskasse und ohne dass zu diesem Zweck ein spezieller Fonds oder spezielle Rückstellungen gebildet werden, an die von ihnen gegenwärtig oder früher beschäftigten Arbeitnehmer/-innen oder sonstige Berechtigte gezahlt. Die Leistungen werden stattdessen aus eigenen Mitteln der solche Systeme betreibenden Arbeitgeber bezahlt. Die Tatsache, dass einige Sozialleistungen direkt von den Arbeitgebern und nicht über die Sozialversicherung oder sonstige Versicherungsträger gewährt werden, ändert nichts an ihrer Eigenschaft als Sozialleistungen. Die unterstellten Sozialbeiträge der Arbeitgeber umfassen Leistungen der Lohn- und Gehaltsfortzahlung (D1221), unterstellte

Sozialbeiträge zur Alters- und Gesundheitsvorsorge (D1222), Zahlungen an ausscheidende Arbeitnehmer/-innen (D1223) und sonstige freiwillige Sozialleistungen der Arbeitgeber (D1224).

#### **D123 Sozialbeiträge der Arbeitgeber für Auszubildende**

Summe aus den tatsächlich gezahlten und den unterstellten Sozialbeiträgen der Arbeitgeber für Auszubildende. Dieser Kostenblock wird nicht weiter untergliedert.

#### **D1111 Entgelt und Sonderzahlungen**

Regelmäßig in jeder Lohn- und Gehaltsperiode gezahltes Entgelt für die geleistete Arbeitszeit (D11111) sowie nicht in jeder Lohn- und Gehaltsperiode gezahlte Sonderzahlungen (D11112).

#### **D1112 Leistungen zur Vermögensbildung der Arbeitnehmer/-innen**

Vermögenswirksame Leistungen nach dem 5. Vermögensbildungsgesetz.

#### **D1113 Vergütung für nicht gearbeitete Tage**

Vergütung für gesetzlich, vertraglich oder freiwillig gewährte Urlaubs- und Feiertage oder für sonstige bezahlte Ausfalltage. Lohnfortzahlung im Krankheitsfall wird nicht hier, sondern unter D1221 erfasst.

#### **D1114 Sachleistungen**

Sachleistungen sind der Wert der Waren und Dienstleistungen, die Arbeitnehmer/-innen vom Arbeitgeber unentgeltlich oder verbilligt zur Verfügung gestellt werden. Dazu gehören Unternehmenserzeugnisse, Mitarbeiterwohnungen, Firmenwagen sowie Aktienoptionen und Aktienkaufpläne.

#### **D1211 Gesetzliche Arbeitgeberbeiträge zur Sozialversicherung**

Darunter fallen alle vom Arbeitgeber an Sozialversicherungsträger zu entrichtende gesetzliche Beiträge. Sie umfassen Beiträge zur Alters-, Kranken-, Mutterschafts- und Invaliditätsversicherung, gesetzliche Beiträge zur Arbeitslosenversicherung, gesetzliche Beiträge zur Berufsunfallversicherung, die Umlage zum Insolvenzgeld nach § 360 SGB III, gesetzliche familienbezogene Beiträge sowie alle sonstigen, anderweitig nicht genannten gesetzlichen Beiträge.

#### **D1212 Tarifliche, vertragliche oder freiwillige Arbeitgeberaufwendungen für die Sozialversicherung**

Darunter fallen alle vom Arbeitgeber über die gesetzlichen Bestimmungen hinaus geleisteten Beiträge. Sie umfassen die ergänzende Altersversicherung, zusätzliche Krankenversicherung, zusätzliche Arbeitslosenversicherung und alle anderen freiwilligen Beiträge. Da in Deutschland hierunter fast ausschließlich die betriebliche Altersversorgung fällt, wurde die Kostenart in den Ergebnistabellen entsprechend be-

nannt. Zu dieser Position zählen Aufwendungen für betriebliche Ruhegeldzusagen, Zuwendungen an Pensions- und Unterstützungskassen (auch Zusatzversorgungskassen), Beiträge zu Direktversicherungen, Beiträge an Pensionsfonds und sonstige Aufwendungen für die betriebliche Altersversorgung (darunter Beiträge an den Pensions-Sicherungs-Verein a. G.) sowie für das Jahr 2004 Aufwendungen für den Vorruhestand. Sie umfassen auch Beiträge aus Entgeltumwandlungen nach § 1 Abs. 2 Nr. 3 BetrAVG.

#### **D1221 Lohn- und Gehaltsfortzahlung**

Umfasst die gesetzliche und freiwillige Lohn- und Gehaltsfortzahlung im Krankheitsfall sowie die Arbeitgeberzuschüsse zum Mutterschaftsgeld nach § 14 MuSchuG.

#### **D1222 Unterstellte Sozialbeiträge zur Alters- und Gesundheitsvorsorge**

Dieser Bestandteil bezieht sich auf unterstellte Zahlungen an Systeme der Alters- und Gesundheitsvorsorge ohne spezielle Deckungsmittel, insbesondere im Sektor Staat. In Deutschland betreiben im Sektor Staat tätige Arbeitgeber ohne spezielle Deckungsmittel finanzierte Rentensysteme für die Beamten. In diesen Fällen bilden die Arbeitgeber keine speziellen Fonds oder Rückstellungen für die Zahlung von (zukünftigen) Leistungen. Nach den Richtlinien des Europäischen Systems Volkswirtschaftlicher Gesamtrechnungen (ESVG 1995) sind in diesem Fall fiktive Sozialbeiträge zu unterstellen. Ebenso werden die Beihilfeleistungen der Arbeitgeber an die Beamten als unterstellte Sozialbeiträge erfasst.

#### **D1223 Zahlungen an aus dem Unternehmen ausscheidende Arbeitnehmer**

Tatsächlich an entlassene Mitarbeiter/-innen gezahlte Beiträge (Abfindungen bei Entlassungen und Nichteinhaltung der Kündigungsfrist), sofern diese Zahlungen tarifvertraglich geregelt sind oder nicht bekannt ist, ob eine solche tarifvertragliche Regelung besteht, sowie Aufstockungsbeiträge zu Lohn und Gehalt im Rahmen der Altersteilzeit. Zahlungen wegen Vorruhestands wurden 2004 unter sonstige Aufwendungen für die betriebliche Altersversorgung erfasst.

#### **D1224 Sonstige freiwillige Sozialleistungen der Arbeitgeber**

Dazu gehören sonstige und anderweitig nicht genannte unterstellte Sozialbeiträge der Arbeitgeber wie Studienstipendien für Arbeitnehmer/-innen und ihre Familien oder garantierte Lohn- und Gehaltsfortzahlungen bei Kurzarbeit sowie Familienunterstützungen. In den Wirtschaftsabschnitten L und M wurde der quantitativ bedeutsame Differenzbetrag zwischen dem Ortszuschlag der Stufe 1 und dem tatsächlichen Ortszuschlag bzw. Familienzuschlag Stufe 1 und dem tatsächlichen Familienzuschlag als Familienunterstützung hier erfasst.

#### **D1111 Entgelt für die geleistete Arbeitszeit**

Darunter ist das im Laufe des Jahres regelmäßig in jeder Lohn- und Gehaltsperiode gezahlte Entgelt in Form einer Geldleistung zu verstehen. Die Geldleistung kann die Direktvergütung sowie Prämien und Zulagen enthalten. Vergütung arbeitsfreier Tage wie Urlaub, Feiertage ist nicht enthalten. Ebenfalls nicht enthalten sind Leistungen der Lohnfortzahlung sowie Leistungen zur Vermögensbildung der Arbeitnehmer/-innen.

#### **D1112 Sonderzahlungen**

Sonderzahlungen sind alle Zahlungen, die die Arbeitnehmer/-innen nicht regelmäßig mit jeder Vergütungszahlung erhalten. Dazu zählen u. a. das 13. Monatsgehalt, Urlaubs- und Weihnachtsgeld, Gewinnbeteiligungen, Jahresabschlussprämien und in unregelmäßigen Abständen gezahlte Provisionen. Aktienkursunabhängige Programme wie „Share bzw. Stock Appreciation Rights“ und der Barausgleich von Aktienoptionsprogrammen stellen ebenfalls Sonderzahlungen dar. Fest vereinbarte Sonderzahlungen sind jener Teil der Sonderzahlungen, der in seiner Höhe durch Arbeits- oder Tarifvertrag festgelegt ist.

#### **D11143 Firmenwagen**

Steuerlicher Wert (geldwerter Vorteil) der privaten Nutzung von Firmen-/Dienstwagen nach § 8 Abs. 2 EStG.

#### **PN Personalnebenkosten**

Alle Arbeitskosten, die nicht Bestandteil des Entgelts für die geleistete Arbeitszeit sind ( $PN = D - D1111$ ). Verglichen mit den Lohnnebenkosten umfassen die Personalnebenkosten zusätzlich folgende Bestandteile der Bruttolöhne und -gehälter (ohne Auszubildende): Leistungen zur Vermögensbildung der Arbeitnehmer/-innen, Vergütung für nicht gearbeitete Tage, Sachleistungen sowie Sonderzahlungen.

#### **PNg Gesetzliche Personalnebenkosten**

Alle Personalnebenkosten, die vom Gesetzgeber festgelegt und vom Arbeitgeber getragen werden. Dazu zählen: gesetzliche Arbeitgeberbeiträge zur Sozialversicherung, Vergütung gesetzlicher Feiertage, gesetzliche Lohnfortzahlung im Krankheitsfall, Arbeitgeberzuschüsse zum Mutterschaftsgeld, Sozialbeiträge der Arbeitgeber für Auszubildende sowie unterstellte Sozialbeiträge zur Alters- und Gesundheitsvorsorge von Beamten. ( $PNg = D1211 + D1113.2 + D1221.1 + D1221.2 + D123 + D1222$ )

#### **LN Lohnnebenkosten**

Alle Arbeitskosten, die nicht zu den Bruttolöhnen und -gehältern (ohne Auszubildende) gerechnet werden ( $LN = D - D111$ ). Dazu zählen: die Sozialbeiträge der Arbeitgeber, die Kosten der beruflichen Aus- und Weiterbildung, die sonstigen Aufwendungen des Arbeitgebers, die Steuern zulasten des Arbeitgebers sowie die Bruttolöhne und -gehälter der Auszubilden-

den. Sie entsprechen den „indirekten Kosten“ der europäischen Statistik, wobei für europäische Vergleiche i. d. R. noch ein Abzug der Erstattungen vorgesehen ist. (LN = D12 + D2 + D3 + D4 + D112)

**LNg Gesetzliche Lohnnebenkosten**

Zu den gesetzlichen Lohnnebenkosten zählen: die Arbeitgeberpflichtbeiträge zur Sozialversicherung,

die Kosten der Lohnfortzahlung im Krankheitsfall, sowie sonstige Kosten, darunter die Umlage für das Insolvenzgeld und der Arbeitgeberbeitrag zum Mutterschaftsgeld. Die Aufwendungen zur Alters- und Gesundheitsvorsorge von Beamten werden ebenfalls als gesetzliche Lohnnebenkosten betrachtet. (LNg = D1211 + D1221 + D1222)

## Erhebung über die Arbeitskosten 2004 Angaben zum Unternehmen

Rechtsgrundlagen und Hilfsmerkmale zum Ausfüllen stehen auf den Seiten 6 und 7 sowie im Erläuterungsteil des Fragebogens.

Rücksendedatum bitte bis spätestens

Ansprechpartner/-in für Rückfragen  
(freiwillige Angabe):

Name:

Telefon, Fax oder E-Mail:

Vielen Dank  
für Ihre Mitarbeit

Falls Anschrift oder Firmierung nicht mehr zutrifft, bitte auf Seite 8 korrigieren!

Ort, Datum, Unterschrift:

Ident.-Nummer  
(bei Rückfragen bitte angeben):

**Hinweise zum Ausfüllen:** Es sind nur die weiß unterlegten Felder auszufüllen. Zahlen bitte Ziffer für Ziffer rechtsbündig in die vorgesehenen Kästchen eintragen, damit eine maschinelle Lesung möglich wird.

Als „Unternehmen“ im Sinne dieser Erhebung sind alle rechtlich selbstständigen Einheiten, die wirtschaftlich tätig sind, zu verstehen. Das heißt, juristische Personen des privaten Rechts (z. B. *Personengesellschaften, Kapitalgesellschaften, eingetragene Vereine und Genossenschaften, Stiftungen*) sowie Körperschaften, Anstalten und Stiftungen des öffentlichen Rechts, sofern sie rechtsfähig sind. Unternehmen sind darüber hinaus auch Einrichtungen, die eine der in § 18 Abs. 1 Nr. 1 Satz 2 des Einkommensteuergesetzes bezeichneten (*freiberuflichen*) Tätigkeiten betreiben. Falls Sie sich nicht sicher sind, ob Sie als „Unternehmen“ anzusehen sind, wenden Sie sich bitte an das oben angegebene Statistische Amt. Unternehmen mit einer einzigen Betriebsstätte bzw. Niederlassung füllen nur den Bogen „Angaben zum Unternehmen“ aus. Unternehmen mit mehreren Betriebsstätten bzw. Niederlassungen bitte die „Hinweise zum Ausfüllen“ auf Seite 6 beachten. Die Nummerierung zu den einzelnen Fragebogenpositionen (z. B. **3**) verweist auf wichtige Ausführungen im Erläuterungsteil.

Umstände mit besonderen Einflüssen auf die Arbeitskosten sowie Personalaufwendungen, die Sie keiner Fragebogenposition zuordnen können, sind unter der genauen Bezeichnung auf Seite 8 mitzuteilen. Sollten einzelne Aufwendungen in Ihrem betrieblichen Rechnungswesen nicht getrennt erfasst werden, bitte sorgfältig schätzen. Falls nicht Ihr Unternehmen selbst, sondern ein Betrieb oder eine Zweigstelle angeschrieben wurde, senden Sie bitte den nicht ausgefüllten Fragebogen mit Angabe des Unternehmenssitzes (*Anschrift*) zurück.

### A Allgemeine Angaben

#### Beschreibung der wirtschaftlichen Tätigkeit des Unternehmens

Bei Ausführung verschiedenartiger Tätigkeiten bitte diejenige angeben, mit der die überwiegende Anzahl der Arbeitnehmer/-innen beschäftigt ist. Eintragungen sind nur erforderlich, falls die Tätigkeit von der bereits vorgedruckten abweicht.

006

#### Geschäftsjahr

Alle Angaben sollen sich auf das Kalenderjahr 2004 beziehen. Stimmt Ihr Geschäftsjahr nicht mit dem Kalenderjahr 2004 überein, legen Sie bitte allen Angaben das Geschäftsjahr zu Grunde, das in der Zeit vom 1. April 2004 bis 31. März 2005 endet. Der Zeitraum sollte 12 Monate umfassen.

TT MM JJJJ

vom           8U1

bis           8U2

## 1 B Arbeitnehmer/-innen im Geschäftsjahr 2004

Nicht einzubeziehen sind ausschließlich aufgrund von Arbeitsbeschaffungsmaßnahmen tätige Personen, Beamtinnen und Beamte, mithelfende Familienangehörige ohne Arbeitsvertrag, geschäftsführende Gesellschafter/-innen der GmbH, Vorstandsmitglieder der AG oder eG, Handelsvertreter/-innen und Leiharbeiter/-innen.

Letzter Arbeitstag des Monats	Zahl der Arbeitnehmer/-innen und Auszubildenden am Monatsende			
	<sup>2</sup> Vollzeitbeschäftigte	<sup>2</sup> Teilzeitbeschäftigte	<sup>3</sup> In den Vollzeit- und Teilzeitbeschäftigten enthaltene Geringfügig Beschäftigte	<sup>4</sup> Auszubildende
Januar	009 <input type="text"/>	010 <input type="text"/>	011 <input type="text"/>	012 <input type="text"/>
Februar	013 <input type="text"/>	014 <input type="text"/>	015 <input type="text"/>	016 <input type="text"/>
März	017 <input type="text"/>	018 <input type="text"/>	019 <input type="text"/>	020 <input type="text"/>
April	021 <input type="text"/>	022 <input type="text"/>	023 <input type="text"/>	024 <input type="text"/>
Mai	025 <input type="text"/>	026 <input type="text"/>	027 <input type="text"/>	028 <input type="text"/>
Juni	029 <input type="text"/>	030 <input type="text"/>	031 <input type="text"/>	032 <input type="text"/>
Juli	033 <input type="text"/>	034 <input type="text"/>	035 <input type="text"/>	036 <input type="text"/>
August	037 <input type="text"/>	038 <input type="text"/>	039 <input type="text"/>	040 <input type="text"/>
September	041 <input type="text"/>	042 <input type="text"/>	043 <input type="text"/>	044 <input type="text"/>
Oktober	045 <input type="text"/>	046 <input type="text"/>	047 <input type="text"/>	048 <input type="text"/>
November	049 <input type="text"/>	050 <input type="text"/>	051 <input type="text"/>	052 <input type="text"/>
Dezember	053 <input type="text"/>	054 <input type="text"/>	055 <input type="text"/>	056 <input type="text"/>
Summe				
Jahresdurchschnitt	057 <input type="text"/>	058 <input type="text"/>	059 <input type="text"/>	060 <input type="text"/>

## C Arbeitskosten im Geschäftsjahr 2004 (ohne Angaben für Auszubildende)

Bitte geben Sie im Folgenden alle Arbeitskosten für die unter Abschnitt B eingetragenen Vollzeit- und Teilzeitbeschäftigten an. Aufwendungen für im Laufe eines Monats ausgeschiedene Arbeitnehmer/-innen sind mit einzutragen. Bei den Angaben zur Alterssicherung und zu Unterstützungsaufwendungen sind auch Leistungen an Rentner/-innen, Personen im Vorruhestand, Hinterbliebene und entlassene Mitarbeiter/-innen einzubeziehen. Ausbildungsvergütungen und Sozialbeiträge für **Auszubildende** bitte nur in **Abschnitt D** eintragen.

<sup>5</sup> Löhne und Gehälter insgesamt in vollen Euro (ohne Ausbildungsvergütungen)

061



Einzelne Bestandteile der Löhne und Gehälter	in vollen Euro
6 Sonderzahlungen insgesamt (ohne Leistungen des Arbeitgebers zur Vermögensbildung der Arbeitnehmer/-innen)	062 <input type="text"/>
7 darunter: fest vereinbarte Sonderzahlungen, wie z.B. zusätzliche Urlaubsgelder, Weihnachtsgelder, Gratifikationen, 13. Monatsgehälter	063 <input type="text"/>
8 Leistungen des Arbeitgebers zur Vermögensbildung der Arbeitnehmer/-innen	064 <input type="text"/>

**Gesetzliche Arbeitgeberbeiträge zur sozialen Sicherung der Arbeitnehmer/-innen (ohne Auszubildende)**

9 Arbeitgeberpflichtbeiträge zur Rentenversicherung	065 <input type="text"/>
9 darunter: Aufstockungsbeiträge zur Rentenversicherung für Personen in Altersteilzeit	066 <input type="text"/>
9 Arbeitgeberpflichtbeiträge zur Arbeitslosenversicherung	067 <input type="text"/>
10 Arbeitgeberpflichtbeiträge an gesetzliche und an private Krankenkassen nach § 257 SGB V	068 <input type="text"/>
11 Arbeitgeberpflichtbeiträge zur Pflegeversicherung	069 <input type="text"/>
12 Beiträge zur Berufsgenossenschaft (ohne Insolvenzgeld und Ausgleichslast)	070 <input type="text"/>
12 Umlage für das Insolvenzgeld nach § 360 SGB III	071 <input type="text"/>

**Weitere Arbeitskosten im Geschäftsjahr 2004 (ohne Angaben für Auszubildende)**

Beachten Sie bitte: Einzelne der folgenden Aufwendungen können ganz oder teilweise in den Löhnen und Gehältern insgesamt (Seite 2) enthalten sein. Bei diesen Aufwendungsarten muss zusätzlich nach dem bereits dort enthaltenen Betrag gefragt werden, um den Personalaufwand ohne Doppelzählungen nachweisen zu können.

Art der Aufwendungen	Aufwendungen in vollen Euro	davon in den Löhnen und Gehältern insgesamt enthalten
13 Entschädigungen und Abfindungen bei Beendigung des Arbeitsverhältnisses	072 <input type="text"/>	073 <input type="text"/>
14 Aufstockungsbeträge zu Lohn und Gehalt für Personen in Altersteilzeit	074 <input type="text"/>	075 <input type="text"/>
15 Zuschüsse zum Krankengeld, freiwillige Sozialleistungen	076 <input type="text"/>	077 <input type="text"/>
Arbeitgeberzuschüsse zum Mutterschaftsgeld nach § 14 MuSchG	078 <input type="text"/>	079 <input type="text"/>
16 Sonstige gesetzliche Aufwendungen (z.B. Ausgleichsabgaben, Ausgleichslast, Winterbau-Umlagen im Baugewerbe)	080 <input type="text"/>	081 <input type="text"/>

Art der Aufwendungen	Aufwendungen in vollen Euro	davon in den Löhnen und Gehältern insgesamt enthalten
17 Naturalleistungen, Wohnungsfürsorge, Fahrtkostenzuschüsse, sonstige Sachleistungen	082 <input type="text"/>	083 <input type="text"/>
18 Steuerlicher Wert der privaten Nutzung von Firmen- oder Dienstwagen	084 <input type="text"/>	085 <input type="text"/>
19 Kosten für berufliche Aus- und Weiterbildung (ohne Vergütungen und Arbeitgebersozialbeiträge für Auszubildende)	086 <input type="text"/>	
20 Anwerbungskosten, vom Arbeitgeber gestellte Berufskleidung	087 <input type="text"/>	

**Aufwendungen nach dem Gesetz zur Verbesserung der betrieblichen Altersversorgung (BetrAVG) einschl. Entgeltumwandlungen sowie hierauf entfallende pauschale Lohnsteuern (ohne Zahlungen für Auszubildende und ohne Aufwendungen für geschäftsführende Gesellschafter/-innen der GmbH, Vorstandsmitglieder der AG oder eG sowie Handelsvertreter/-innen)**

Beiträge zur privaten Eigenvorsorge (z.B. Riester-Rente), soweit nicht im Rahmen der betrieblichen Altersversorgung durch Entgeltumwandlung finanziert, sind hier nicht zu erfassen.

Art der Aufwendungen	Aufwendungen in vollen Euro
Pensionsrückstellungen nach § 6 a EStG zu Beginn des Geschäftsjahres	088 <input type="text"/>
Pensionsrückstellungen nach § 6 a EStG am Ende des Geschäftsjahres	089 <input type="text"/>

Art der Aufwendungen	Aufwendungen in vollen Euro	davon in den Löhnen und Gehältern insgesamt enthalten
21 Rentenzahlungen aufgrund betrieblicher Ruhegeldzusagen	090 <input type="text"/>	091 <input type="text"/>
22 Zuwendungen an Pensionskassen (auch aus Entgeltumwandlungen)	092 <input type="text"/>	093 <input type="text"/>
23 Zuwendungen an Unterstützungskassen (auch aus Entgeltumwandlungen)	094 <input type="text"/>	095 <input type="text"/>
24 Beiträge für Direktversicherungen (auch aus Entgeltumwandlungen)	096 <input type="text"/>	097 <input type="text"/>
25 Beiträge an Pensionsfonds (auch aus Entgeltumwandlungen)	098 <input type="text"/>	099 <input type="text"/>
26 Sonstige Aufwendungen für die Alterssicherung	100 <input type="text"/>	101 <input type="text"/>

## D Arbeitskosten und Arbeitszeit aller Auszubildenden im Geschäftsjahr 2004

Art der Aufwendungen bzw. Stunden		in vollen Euro bzw. Stunden	
27	Ausbildungsvergütungen, Sonderzahlungen und Sachleistungen	102	<input type="text"/>
28	Sozialbeiträge der Arbeitgeber	103	<input type="text"/>
29	Bezahlte Stunden	104	<input type="text"/>
30	Effektiv geleistete Stunden	105	<input type="text"/>

## E Dem Arbeitgeber erstattete Lohn- und Gehaltszahlungen für alle Arbeitnehmer/-innen (einschl. Auszubildende) im Geschäftsjahr 2004

31	Erstattete Lohn- und Gehaltszahlungen in vollen Euro	106	<input type="text"/>
----	--	-----	----------------------

## F Arbeitszeit im Geschäftsjahr 2004 (ohne Angaben für Auszubildende)

32	Ausfallstunden	Streik und Aussperrung	Kurzarbeit
		107 <input type="text"/>	108 <input type="text"/>

Bezahlte arbeitsfreie Tage für alle Arbeitnehmer/-innen (ohne Auszubildende). Kreuzen Sie bitte auch an, welche Arbeitswoche im Unternehmen am häufigsten angewendet wird. Bitte nur eine Möglichkeit ankreuzen.		4-	5-	6-
		Tage-Woche		
33	Bezahlte Urlaubstage	109 <input type="text"/>		
34	Bezahlte Krankheitstage	110 <input type="text"/>	112 <input type="checkbox"/>	112 <input type="checkbox"/>
35	Sonstige bezahlte betriebliche oder tarifliche arbeitsfreie Tage	111 <input type="text"/>		

Art der Stunden	Vollzeitbeschäftigte	Teilzeitbeschäftigte	
36	Bezahlte Stunden	113 <input type="text"/>	114 <input type="text"/>
37	Effektiv geleistete Stunden	115 <input type="text"/>	116 <input type="text"/>
	Wochenarbeitszeit des am häufigsten vertretenen Arbeitszeitmodells	117 <input type="text"/>	118 <input type="text"/>

# Ausfüllhinweise für Unternehmen mit mehreren Betriebsstätten oder Niederlassungen

## Was ist im Bogen „Angaben zum Unternehmen“ einzutragen?

Für diese Erhebung wird zwischen den beiden Landesteilen OST und WEST unterschieden. Dabei werden den Landesteilen folgende Bundesländer zugeordnet:

- OST: Brandenburg, Mecklenburg-Vorpommern, Sachsen, Sachsen-Anhalt, Thüringen
- WEST: alle anderen Bundesländer (inklusive Berlin).

Hat Ihr Unternehmen Betriebsstätten oder Niederlassungen in beiden Landesteilen, füllen Sie bitte zwei Bogen „Angaben zum Unternehmen“ aus:

den ersten Bogen als Zusammenfassung aller Betriebsstätten oder Niederlassungen im Landesteil OST und den zweiten Bogen als Zusammenfassung aller Betriebsstätten oder Niederlassungen im Landesteil WEST.

Hat Ihr Unternehmen Betriebsstätten oder Niederlassungen in nur einem Teil Deutschlands, füllen Sie bitte nur einen Bogen „Angaben zum Unternehmen“ aus. Soweit entsprechende Informationen vorlagen, wurden Ihnen bereits Bogen für OST und für WEST zugesandt. Fehlt Ihnen ein Bogen für den zweiten Landesteil, fordern Sie diesen bitte beim Statistischen Landesamt an.

## Was ist im Bogen „Angaben zu Unternehmensteilen“ einzutragen?

Bitte tragen Sie in diesen Bogen die Angaben für jede Ihrer Betriebsstätten oder Niederlassungen ein. Achten Sie bitte darauf, dass die Summe der „Löhne und Gehälter insgesamt“ aller Unternehmensteile genau den Wert der „Löhne und Gehälter insgesamt“ im Bogen „Angaben zum Unternehmen“ ergeben muss. Gleiches gilt für die Angaben zu „Effektiv geleistete Stunden der Vollzeitbeschäftigten“ und „Effektiv geleistete Stunden der Teilzeitbeschäftigten“.

Bitte beachten Sie beim Ausfüllen folgende Unterscheidung:

### Unternehmen des Produzierenden Gewerbes

Ist Ihr Unternehmen im Produzierenden Gewerbe tätig, tragen Sie bitte für jeden Betrieb die erforderlichen Angaben ein. Die Anschriften der bereits bekannten Betriebe wurden vorgedruckt. Existierte ein solcher Betrieb im Geschäftsjahr 2004 nicht, streichen Sie bitte nur die Adresse durch, ohne weitere Angaben einzutragen.

Fehlt die Anschrift eines im Geschäftsjahr 2004 existierenden Betriebes, ergänzen Sie bitte die Liste, indem Sie diesen Betrieb mit Adresse und allen Angaben zusätzlich aufführen. Benötigen Sie dafür weitere Fragebogen, fordern Sie diese bitte beim Statistischen Landesamt an.

### Unternehmen des Dienstleistungssektors

Ist Ihr Unternehmen im Dienstleistungssektor tätig, fassen Sie bitte alle Niederlassungen innerhalb eines Bundeslandes und eines Wirtschaftszweigs als einen Unternehmensteil zusammen und tragen für diesen die erforderlichen Angaben ein. Da ein solcherart gebildeter Unternehmensteil aus mehreren Niederlassungen bestehen kann, geben Sie bitte die Anzahl der darin zusammengefassten Niederlassungen im Feld „Anzahl der Einheiten“ an. Als Niederlassung betrachten Sie dabei bitte alle räumlich getrennten Einheiten, an denen Arbeitnehmer/-innen dauerhaft tätig sind (z. B. Verkaufsfilialen, Zweigstellen).

Die bereits bekannten Unternehmensteile wurden vorgedruckt. Existierte ein solcher Unternehmensteil im Geschäftsjahr 2004 nicht, streichen Sie bitte nur das Adressfeld durch, ohne weitere Angaben einzutragen. Wurde ein im Geschäftsjahr 2004 existierender Unternehmensteil nicht vorgedruckt, ergänzen Sie bitte die Liste um diesen Unternehmensteil. Tragen Sie dazu in einem leeren Adressfeld das Bundesland sowie im dafür vorgesehenen Feld die wirtschaftliche Tätigkeit ein und geben für den neu angelegten Unternehmensteil die erforderlichen Angaben an.

#### Beispiel

Sie haben drei Einzelhandelsfilialen in Hessen, für Niederlassungen in Hessen gab es aber kein vorgedrucktes Feld im Bogen „Angaben zu Unternehmensteilen“. Tragen Sie bitte in einem leeren Adressfeld ein:

„Alle Niederlassungen in Hessen“

dazu in der wirtschaftlichen Tätigkeit:

„Einzelhandel mit Antiquitäten“

und bei Anzahl der Einheiten:

„3“.

Ergänzen Sie dann die restlichen Angaben für diesen neu aufgenommenen Unternehmensteil als Zusammenfassung der drei Filialen („Löhne und Gehälter“ usw.). Benötigen Sie hierzu weitere Fragebogen, fordern Sie diese bitte beim Statistischen Landesamt an.

Unternehmen des Dienstleistungssektors mit mehreren Niederlassungen, die aber alle im selben Bundesland liegen und derselben wirtschaftlichen Tätigkeit nachgehen, überprüfen bitte nur die vorgedruckte Angabe „Wirtschaftliche Tätigkeit des Unternehmensteils“ und ergänzen die Angabe zur „Anzahl der Einheiten“. Angaben zu Löhnen und Gehältern insgesamt, Vollzeitbeschäftigten, Teilzeitbeschäftigten, Auszubildenden und effektiv geleisteten Stunden sind nicht erforderlich, da sie aus dem Bogen „Angaben zum Unternehmen“ entnommen werden können.

## Zweck, Art und Umfang der Erhebung

Der Rat der Europäischen Union hat diese Erhebung angeordnet, um für die Mitgliedstaaten vergleichbare Angaben über die Arbeitskosten der Unternehmen und die Einkommen der Arbeitnehmer nach Wirtschaftszweigen und Regionen für wirtschafts-, sozial- und regionalpolitische Aufgaben zur Verfügung zu haben. Außerdem bilden die Ergebnisse eine wichtige Unterlage für die Vertragsverhandlungen der Tarifparteien. Dem einzelnen Unternehmen geben die Daten die Möglichkeit, die Arbeitskosten des eigenen Unternehmens mit dem Durchschnittswert der Branche oder anderer Wirtschaftszweige im Inland und in den anderen EU-Ländern zu vergleichen.

Die Arbeitskostenerhebung 2004 wird in allen Mitglieds- und Beitrittsländern der Europäischen Union mit einheitlichem Merkmalskatalog durchgeführt. In Deutschland findet sie als Stichprobenerhebung statt. Einbezogen werden also nicht alle, sondern bundesweit nur rund 30 000 repräsentativ ausgewählte Unternehmen mit zehn und mehr Arbeitnehmern, die etwa zehn Prozent des Erhebungsbereichs abdecken. Hierdurch werden die Erhebungskosten bei den Unternehmen und den Statistischen Ämtern erheblich reduziert.

## Rechtsgrundlagen

Rechtsgrundlagen der Arbeitskostenerhebung sind die Verordnung (EG) Nr. 530/1999 des Rates vom 9. März 1999 zur Statistik über die Struktur der Verdienste und der Arbeitskosten (ABl. EG Nr. L 63 S. 6), geändert durch Anhang III Nr. 86 der Verordnung (EG) Nr. 1882/2003 des Europäischen Parlaments und des Rates vom 29. September 2003 (ABl. EU Nr. L 284 S. 1) sowie die Verordnung (EG) Nr. 1726/1999 der Kommission vom 27. Juli 1999 zur Durchführung der Verordnung (EG) Nr. 530/1999 in Bezug auf Definition und Übermittlung von Informationen über Arbeitskosten (ABl. EG Nr. L 203 S. 28) in Verbindung mit dem Bundesstatistikgesetz (BStatG) vom 22. Januar 1987 (BGBl. I S. 462, 565), zuletzt geändert durch Artikel 16 des Gesetzes vom 21. August 2002 (BGBl. I S. 3322). Erhoben werden die Angaben zu Artikel 6 Abs. 1 der Verordnung (EG) Nr. 530/1999 in Verbindung mit Artikel 1 der Verordnung (EG) Nr. 1726/1999.

## Auskunftspflicht

Die Auskunftspflicht ergibt sich aus Artikel 7 Abs. 2 der Verordnung (EG) Nr. 530/1999 des Rates in Verbindung mit § 15 BStatG. Danach sind die Arbeitgeber zur Auskunft verpflichtet. Haben sich Anschrift, Rechtsform, Inhaberverhältnisse oder Firmierung des Unternehmens geändert, so erlischt die Auskunftspflicht nicht. Widerspruch und Anfechtungsklage gegen die Aufforderung zur Auskunftserteilung haben nach § 15 Abs. 6 BStatG keine aufschiebende Wirkung.

## Geheimhaltung

Die erhobenen Einzelangaben werden nach § 16 BStatG grundsätzlich geheimgehalten. Nur in ausdrücklich gesetzlich geregelten Ausnahmefällen dürfen Einzelangaben übermittelt werden.

Nach § 16 Abs. 6 BStatG ist es zulässig, den Hochschulen oder sonstigen Einrichtungen mit der Aufgabe unabhängiger wissenschaftlicher Forschung für die Durchführung wissenschaftlicher Vorhaben Einzelangaben dann zur Verfügung zu stellen, wenn diese so anonymisiert sind, dass sie nur mit einem unverhältnismäßig großen Aufwand an Zeit, Kosten und Arbeitskraft dem Befragten oder Betroffenen zugeordnet werden können. Die Pflicht zur Geheimhaltung besteht auch für Personen, die Empfänger von Einzelangaben sind.

## Hilfsmerkmale, Trennen und Löschen, Ordnungsnummern, Statistikregister

Name und Anschrift des Unternehmens, Name, Telefon- und Faxnummer sowie E-Mail-Adresse der für Rückfragen zur Verfügung stehenden Person sind Hilfsmerkmale, die der technischen Durchführung der Erhebung dienen. Sie werden zum frühestmöglichen Zeitpunkt von den Erhebungsmerkmalen getrennt, gesondert aufbewahrt und nach Prüfung der Erhebungsmerkmale auf Vollständigkeit und Plausibilität, mit Ausnahme von Name und Anschrift des Unternehmens, vernichtet. Name und Anschrift des Unternehmens, Wirtschaftszweig und Unternehmensnummer werden zusammen mit den Angaben zur Zahl der Beschäftigten in das Unternehmensregister für statistische Verwendungszwecke (Statistikregister) aufgenommen. Rechtsgrundlagen hierfür sind § 13 BStatG und die Verordnung (EWG) Nr. 2186/93 des Rates vom 22. Juli 1993 über die innergemeinschaftliche Koordinierung des Aufbaus von Unternehmensregistern für statistische Verwendungszwecke (ABl. EG Nr. L 196 S. 1), geändert durch Anhang II Nr. 15 der Verordnung (EG) Nr. 1882/2003 des Europäischen Parlaments und des Rates vom 29. September 2003 (ABl. EU Nr. L 284 S. 1).

Die verwendeten Unternehmensnummern sind in der Regel die Ident-Nummern gem. Unternehmensregister, die durch zusätzlich vergebene Ordnungsnummern ergänzt wurden. Diese dienen zum einen der Unterscheidung der in die Erhebung einbezogenen Unternehmensteile und zum anderen zur Vollzähligkeitskontrolle.

Unter Wirtschaftszweig des Unternehmens bzw. Unternehmensteiles werden die in der Klassifikation der Wirtschaftszweige, Ausgabe 2003, festgelegten Gliederungsnummern eingesetzt.

Bitte korrigieren Sie hier falls erforderlich Ihre Anschrift:

Name des Befragten oder Unternehmens:

Straße

PLZ

Ort

---

#### Umstände mit besonderen Einflüssen auf die Arbeitskosten

Sollten außergewöhnliche Ereignisse die Angaben beeinflusst haben oder bereiten einzelne Fragebogenpositionen besondere Schwierigkeiten, bitte zur Vermeidung von Rückfragen entsprechende Hinweise eintragen.

Bitte tragen Sie Personalaufwendungen, die Sie keiner Position zuordnen können, unter der genauen Bezeichnung ein.

## Erhebung über die Arbeitskosten 2004

### Angaben zu Unternehmensteilen

	Ident.-Nr. des Unternehmensteils	1U3	<input type="text"/>	<input type="text"/>	<input type="text"/>
<b>38</b>	Anzahl der Einheiten	003	<input type="text"/>	<input type="text"/>	<input type="text"/>
<b>39</b>	Vollzeitbeschäftigte im Oktober	045	<input type="text"/>	<input type="text"/>	<input type="text"/>
<b>39</b>	Teilzeitbeschäftigte im Oktober	046	<input type="text"/>	<input type="text"/>	<input type="text"/>
<b>39</b>	Auszubildende im Oktober	048	<input type="text"/>	<input type="text"/>	<input type="text"/>
<b>40</b>	Löhne und Gehälter insgesamt in vollen Euro	061	<input type="text"/>	<input type="text"/>	<input type="text"/>
<b>41</b>	Effektiv geleistete Stunden der Vollzeitbeschäftigten	115	<input type="text"/>	<input type="text"/>	<input type="text"/>
<b>41</b>	Effektiv geleistete Stunden der Teilzeitbeschäftigten	116	<input type="text"/>	<input type="text"/>	<input type="text"/>
Beschreibung der wirtschaftlichen Tätigkeit des Unternehmensteils					
Eintragungen sind nur erforderlich, falls Ihre Tätigkeit von der bereits vorgedruckten abweicht.					
		<input type="text"/>	007	<input type="text"/>	<input type="text"/>
		<input type="text"/>	005	<input type="text"/>	<input type="text"/>

	Ident.-Nr. des Unternehmensteils	1U3	<input type="text"/>	<input type="text"/>	<input type="text"/>
<b>38</b>	Anzahl der Einheiten	003	<input type="text"/>	<input type="text"/>	<input type="text"/>
<b>39</b>	Vollzeitbeschäftigte im Oktober	045	<input type="text"/>	<input type="text"/>	<input type="text"/>
<b>39</b>	Teilzeitbeschäftigte im Oktober	046	<input type="text"/>	<input type="text"/>	<input type="text"/>
<b>39</b>	Auszubildende im Oktober	048	<input type="text"/>	<input type="text"/>	<input type="text"/>
<b>40</b>	Löhne und Gehälter insgesamt in vollen Euro	061	<input type="text"/>	<input type="text"/>	<input type="text"/>
<b>41</b>	Effektiv geleistete Stunden der Vollzeitbeschäftigten	115	<input type="text"/>	<input type="text"/>	<input type="text"/>
<b>41</b>	Effektiv geleistete Stunden der Teilzeitbeschäftigten	116	<input type="text"/>	<input type="text"/>	<input type="text"/>
Beschreibung der wirtschaftlichen Tätigkeit des Unternehmensteils					
Eintragungen sind nur erforderlich, falls Ihre Tätigkeit von der bereits vorgedruckten abweicht.					
		<input type="text"/>	007	<input type="text"/>	<input type="text"/>
		<input type="text"/>	005	<input type="text"/>	<input type="text"/>

# Erhebung über die Arbeitskosten 2004

## Angaben zu Unternehmensteilen

Ident.-Nr. des Unternehmensteils	1U3	<input type="text"/> <input type="text"/> <input type="text"/>	
<b>38</b> Anzahl der Einheiten	003	<input type="text"/> <input type="text"/> <input type="text"/> <input type="text"/> <input type="text"/>	
<b>39</b> Vollzeitbeschäftigte im Oktober	045	<input type="text"/> <input type="text"/> <input type="text"/> <input type="text"/> <input type="text"/>	
<b>39</b> Teilzeitbeschäftigte im Oktober	046	<input type="text"/> <input type="text"/> <input type="text"/> <input type="text"/> <input type="text"/>	
<b>39</b> Auszubildende im Oktober	048	<input type="text"/> <input type="text"/> <input type="text"/> <input type="text"/> <input type="text"/>	
061		<input type="text"/> <input type="text"/> <input type="text"/> <input type="text"/> <input type="text"/> <input type="text"/> <input type="text"/> <input type="text"/> <input type="text"/> <input type="text"/> <input type="text"/> <input type="text"/> <input type="text"/> <input type="text"/> <input type="text"/> <input type="text"/> <input type="text"/> <input type="text"/> <input type="text"/> <input type="text"/>	<b>40</b> Löhne und Gehälter insgesamt in vollen Euro
115		<input type="text"/> <input type="text"/> <input type="text"/> <input type="text"/> <input type="text"/> <input type="text"/> <input type="text"/> <input type="text"/> <input type="text"/> <input type="text"/> <input type="text"/> <input type="text"/> <input type="text"/> <input type="text"/> <input type="text"/> <input type="text"/> <input type="text"/> <input type="text"/> <input type="text"/> <input type="text"/>	<b>41</b> Effektiv geleistete Stunden der Vollzeitbeschäftigten
116		<input type="text"/> <input type="text"/> <input type="text"/> <input type="text"/> <input type="text"/> <input type="text"/> <input type="text"/> <input type="text"/> <input type="text"/> <input type="text"/> <input type="text"/> <input type="text"/> <input type="text"/> <input type="text"/> <input type="text"/> <input type="text"/> <input type="text"/> <input type="text"/> <input type="text"/> <input type="text"/>	<b>41</b> Effektiv geleistete Stunden der Teilzeitbeschäftigten
<input type="text"/> <input type="text"/> 007 <input type="text"/> <input type="text"/> <input type="text"/> <input type="text"/> <input type="text"/> 005 <input type="text"/> <input type="text"/>			Beschreibung der wirtschaftlichen Tätigkeit des Unternehmensteils Eintragungen sind nur erforderlich, falls Ihre Tätigkeit von der bereits vorgedruckten abweicht.

Ident.-Nr. des Unternehmensteils	1U3	<input type="text"/> <input type="text"/> <input type="text"/>	
<b>38</b> Anzahl der Einheiten	003	<input type="text"/> <input type="text"/> <input type="text"/> <input type="text"/> <input type="text"/>	
<b>39</b> Vollzeitbeschäftigte im Oktober	045	<input type="text"/> <input type="text"/> <input type="text"/> <input type="text"/> <input type="text"/>	
<b>39</b> Teilzeitbeschäftigte im Oktober	046	<input type="text"/> <input type="text"/> <input type="text"/> <input type="text"/> <input type="text"/>	
<b>39</b> Auszubildende im Oktober	048	<input type="text"/> <input type="text"/> <input type="text"/> <input type="text"/> <input type="text"/>	
061		<input type="text"/> <input type="text"/> <input type="text"/> <input type="text"/> <input type="text"/> <input type="text"/> <input type="text"/> <input type="text"/> <input type="text"/> <input type="text"/> <input type="text"/> <input type="text"/> <input type="text"/> <input type="text"/> <input type="text"/> <input type="text"/> <input type="text"/> <input type="text"/> <input type="text"/> <input type="text"/>	<b>40</b> Löhne und Gehälter insgesamt in vollen Euro
115		<input type="text"/> <input type="text"/> <input type="text"/> <input type="text"/> <input type="text"/> <input type="text"/> <input type="text"/> <input type="text"/> <input type="text"/> <input type="text"/> <input type="text"/> <input type="text"/> <input type="text"/> <input type="text"/> <input type="text"/> <input type="text"/> <input type="text"/> <input type="text"/> <input type="text"/> <input type="text"/>	<b>41</b> Effektiv geleistete Stunden der Vollzeitbeschäftigten
116		<input type="text"/> <input type="text"/> <input type="text"/> <input type="text"/> <input type="text"/> <input type="text"/> <input type="text"/> <input type="text"/> <input type="text"/> <input type="text"/> <input type="text"/> <input type="text"/> <input type="text"/> <input type="text"/> <input type="text"/> <input type="text"/> <input type="text"/> <input type="text"/> <input type="text"/> <input type="text"/>	<b>41</b> Effektiv geleistete Stunden der Teilzeitbeschäftigten
<input type="text"/> <input type="text"/> 007 <input type="text"/> <input type="text"/> <input type="text"/> <input type="text"/> <input type="text"/> 005 <input type="text"/> <input type="text"/>			Beschreibung der wirtschaftlichen Tätigkeit des Unternehmensteils Eintragungen sind nur erforderlich, falls Ihre Tätigkeit von der bereits vorgedruckten abweicht.



## Erläuterungen zum Fragebogen

- 1 Arbeitnehmer/-innen sind Personen, die auf vertraglicher Basis gegen Lohn oder Gehalt (Bar- oder Sachvergütung) abhängig arbeiten. Anzugeben sind diejenigen Arbeitnehmer/-innen, die am letzten Arbeitstag des Monats (Stichtagsangabe) in einem Arbeitsverhältnis gestanden und Lohn oder Gehalt bezogen haben.  
Einzubeziehen sind auch Personen in Mutterschutz, mit Lohn- und Gehaltsfortzahlung im Krankheitsfall, Geringfügig Beschäftigte (gemäß § 8 Abs. 1 Nr. 1 und 2 SGB IV), Personen in Altersteilzeit, selbst wenn sie bereits von der Arbeitsleistung freigestellt sind (Blockmodell) sowie Heimarbeiter/-innen. Nicht einzubeziehen sind ausschließlich aufgrund von Arbeitsbeschaffungsmaßnahmen tätige Personen, Beamtinnen und Beamte, mithelfende Familienangehörige ohne Arbeitsvertrag, geschäftsführende Gesellschafter/-innen der GmbH, Vorstandsmitglieder der AG oder eG, Handelsvertreter/-innen und Leiharbeiter/-innen.
- 2 Als **Vollzeitbeschäftigte** gelten Personen mit einem Arbeitsvertrag über die volle tarifliche bzw. betriebsübliche Arbeitszeit, darunter auch Kurzfristig Beschäftigte gemäß § 8 Abs. 1 Nr. 2 SGB IV, sofern die volle Arbeitszeit für die Dauer der befristeten Beschäftigung vereinbart wurde.  
Als **Teilzeitbeschäftigte** gelten Personen mit einem Arbeitsvertrag über weniger als die volle tarifliche bzw. betriebsübliche Arbeitszeit und alle Geringfügig Entlohnerten nach § 8 Abs. 1 Nr. 1 SGB IV.
- 3 Personen gemäß § 8 SGB IV, für die ein Arbeitsentgelt bis einschließlich der Geringfügigkeitsgrenze vereinbart ist oder die nur kurzfristig beschäftigt sind (Minijobs bzw. 400 Euro-Jobs).
- 4 Hierzu zählen auch alle anderen Arbeitnehmer/-innen, deren Tätigkeit überwiegend ihrer Ausbildung dient, z. B. Praktikantinnen/Praktikanten, Volontärinnen/Volontäre, Umschüler/-innen, Hochschulabsolventinnen/-absolventen sowie Studentinnen/Studenten, die ein Trainingsprogramm oder Praktikum durchlaufen.
- 5 Geben Sie bitte hier die gesamte Lohn- und Gehaltssumme (ohne Ausbildungsvergütungen) einschl. der steuerfreien und/oder pauschal zu versteuernden Bezüge sowie der zugehörigen pauschalen Lohnsteuern für die unter Abschnitt B eingetragenen Vollzeit- und Teilzeitbeschäftigten an. Dazu zählen z. B.: Grundlohn sowie sämtliche Zuschläge; Gratifikationen, 13. Monatsgehälter u.ä., Weihnachtsgelder, zusätzliche Urlaubsgelder, Gewinnbeteiligungen, Provisionen, Tantiemen, Vergütungen für Arbeitnehmererfindungen und Verbesserungsvorschläge, sonstige Einmalzahlungen; Leistungen des Arbeitgebers zur Vermögensbildung der Arbeitnehmer; Vergütung der Urlaubstage (einschl. Entschädigungen für nicht gewährten oder nicht genommenen Urlaub), der Krankheitstage, der gesetzlichen Feiertage und sonstigen bezahlten Ausfallzeiten. Zu den Löhnen und Gehältern zählen auch Lohn- und Gehaltszahlungen (ohne Aufstockungsbeträge) an Personen in Altersteilzeit, selbst wenn sie bereits von der Arbeitsleistung freigestellt sind (Blockmodell), sowie der steuerliche Wert der privaten Nutzung von Firmen- oder Dienstwagen. Aufstockungsbeträge zu Lohn und Gehalt für Personen in Altersteilzeit sind in der entsprechenden Zeile auf Seite 3, Ausbildungsvergütungen unter Abschnitt D auf Seite 5 einzutragen.
- 6 Sonderzahlungen sind alle nicht regelmäßig mit jeder Lohn- und Gehaltsabrechnung geleisteten Zahlungen, wie Gratifikationen, 13. Monatsgehälter, Weihnachtsgelder, zusätzliche Urlaubsgelder, von persönlichen Leistungen oder dem Unternehmenserfolg abhängige Sonderzahlungen (Prämien für Verbesserungsvorschläge, Erfolgsbeteiligungen, aktienkursabhängige Programme, wie „Share bzw. Stock Appreciation Rights“, Barausgleich von Aktienoptionsprogrammen).
- 7 Zusätzliche Urlaubsgelder werden meist in Form eines Pauschalbetrages (z. B. 250 Euro), eines Betrages je Urlaubstag (z. B. 10 Euro je Tag) oder als Prozentsatz (z. B. 50 Prozent der laufenden Vergütung der Urlaubstage oder eines Monatsverdienstes) vereinbart. Enthält eine Sonderzahlung sowohl durch Arbeits- oder Tarifvertrag fest vereinbarte als auch vom Unternehmensgewinn, -ertrag oder von der persönlichen Leistung abhängige Bestandteile, ist hier nur der „fest vereinbarte“ Bestandteil anzugeben.
- 8 Gemeint sind Leistungen nach dem Vermögensbildungsgesetz, Sparförderungsprogramme des Unternehmens, aber auch weitere Leistungen des Arbeitgebers, die auf die Vermögensbildung in Arbeitnehmerhand abzielen. Leistungen für Belegschaftsaktien und Aktienoptionsprogramme sind unter „sonstige Sachleistungen“ auf Seite 4 anzugeben.
- 9 Arbeitgeberanteil des Beitragssatzes zur Rentenversicherung 9,75 % und zur Arbeitslosenversicherung 3,25 % der Verdienste bis zur Beitragsbemessungsgrenze. Etwaige Erstattungen (z. B. von der Bundesagentur für Arbeit) sind abzuziehen. Beiträge für Auszubildende bitte in Abschnitt D auf Seite 5 eintragen.
- 10 Zu den Pflichtbeiträgen zur Krankenversicherung gehören die Beiträge des Arbeitgebers an die Orts-, Innungs-, Betriebs- und Ersatzkassen, die Bundesknappschaft sowie die Arbeitgeberbeiträge gemäß § 257 SGB V an private Krankenkassen. Ebenfalls sind Sach- und Fremdkosten für die Betriebskrankenkassen hier einzutragen. Nicht anzugeben sind dagegen an Krankenkassen abgeführte Umlagen zur Finanzierung der gesetzlichen Lohnfortzahlung.
- 11 Arbeitgeberanteil des Beitragssatzes zur Pflegeversicherung (ohne Sachsen) 0,85 % der Verdienste bis zur Beitragsbemessungsgrenze, für Sachsen 0,35 %.
- 12 Die Beiträge zur gesetzlichen Unfallversicherung können dem Bescheid der Berufsgenossenschaft für das Jahr 2004 entnommen werden. Sind die Beiträge für dieses Geschäftsjahr noch nicht bekannt, bitte den Wert aufgrund der Angaben aus dem Vorjahr und der sonstigen Ihnen bekannten Informationen (z. B. Vorauszahlungen) sorgfältig schätzen. Anzugeben sind nur die Beitragszahlungen für die Arbeitnehmer/-innen zuzüglich der Beitragszuschüsse vermindert um Beitragsnachlässe. Beiträge zur Unternehmerpflichtversicherung und zur freiwilligen Versicherung sind nicht anzugeben. Die **Umlagen für das Insolvenzgeld** bitte in der folgenden Zeile eintragen. Gesetzliche Umlagen für den arbeitsmedizinischen und sicherheitstechnischen Dienst sowie die Ausgleichslast gemäß §§ 176 ff. SGB VII sind in der Zeile „Sonstige gesetzliche Aufwendungen“ auf Seite 3 einzutragen.

## Erläuterungen zum Fragebogen

13 Vom Unternehmen geleistete Zahlungen, wie Entlassungsschädigungen und Abfindungen (auch im Rahmen eines Sozialplanes); bei Änderungskündigungen aufgrund von Abgruppierungsschutz- oder Rationalisierungsvereinbarungen gegenüber dem normalen Lohn für die ausgeübte Tätigkeit gewährte Zulagen (Besitzstandswahrung) sowie Beihilfen an ehemalige Mitarbeiter/-innen während der Arbeitslosigkeit.

14 Hier bitte nur die Aufstockungsbeträge zu Lohn und Gehalt an Personen in Altersteilzeit eintragen. Die Aufstockungsbeträge sind um Erstattungen zu vermindern. Arbeitgeberpflichtbeiträge zur Sozialversicherung für diesen Personenkreis sind im Abschnitt „Gesetzliche Arbeitgeberbeiträge zur sozialen Sicherung“ auf Seite 3 einzutragen.

15 Zum Beispiel Beihilfen zu den Kosten für Arztleistungen, Kuren und Zahnersatz sowie freiwillige oder tariflich vereinbarte Aufwendungen für Sozialdienste, arbeitsmedizinische Einrichtungen und Familienunterstützungen. In Unternehmen, die nach dem Bundesangestelltentarif vergütet, ist der Differenzbetrag zwischen dem Ortszuschlag der Stufe 1 (Ledigenzuschlag) und dem tatsächlich gezahlten Ortszuschlag als Familienunterstützung anzugeben.

16 Ausgleichsabgaben nach dem SGB IX (Rehabilitation und Teilhabe behinderter Menschen) sowie gesetzliche Umlagen für den arbeitsmedizinischen und sicherheitstechnischen Dienst und die Ausgleichslast gemäß §§ 176 ff. SGB VII.

17 Hierzu gehören Aufwendungen für betriebseigene **Wohnungen** (ohne Löhne und Gehälter des hierfür eingesetzten Personals) abzüglich der von den Arbeitnehmern/-innen entrichteten Mietzahlungen, Mietzuschüsse und verlorene Baukostenzuschüsse des Arbeitgebers. Bei zinslosen oder zu ermäßigtem Zins gewährten **Darlehen** ist die Differenz zwischen den nach herrschendem Kapitalmarktzins zu berechnenden und den effektiv geleisteten Zinszahlungen einzutragen, bei verbilligt oder kostenlos abgegebenem **Bauland** der Unterschied zum marktüblichen Preis. Auch **Sach- und Dienstleistungen** (Essensgutscheine und Essensmarken, Deputatkohle, Verpflegung, Getränke, Sachgeschenke jeder Art, Beköstigung der Arbeitnehmer bei Betriebsfeiern, Kosten der Betriebsausflüge) sind hier einzutragen. Bei kostenloser Abgabe sind die Selbstkosten, bei Abgabe unter den Selbstkosten ist die Differenz zwischen Selbstkosten und Zahlung der Arbeitnehmer/-innen anzugeben. Außerdem gehören hierher Aufwendungen für firmenfremdes Kantinenpersonal, Abschreibungen für Gebäude und Einrichtungen, Reparatur- und Unterhaltskosten der Kantinen, Zuschüsse an betriebliche Freizeitgruppen, Sach- und Fremdkosten für betriebliche Ferieneinrichtungen, Aufwendungen für Kindergärten und Kindertagesstätten, Fahrdienste zwischen Wohnung und Arbeitsstätte, Fahrtkostenzuschüsse, Zahlungen an Gewerkschafts-Fonds und Kosten des Betriebsrates.

Aufwendungen für Aktienoptionsprogramme und die Ausgabe von Belegschaftsaktien sind ebenfalls hier anzugeben. Dabei sind die Aufwendungen im Geschäftsjahr entsprechend den Bilanzierungsrichtlinien des International Financial Reporting Standards 2 „Share-based Payment“ anzusetzen. Ersatzweise kann der nach EStG versteuerte Wert verwendet werden. Erfolgt die Aufwendungen als **Geldleistungen** (Barausgleich), sind sie unter „Sonderzahlungen insgesamt“ auf Seite 3 anzugeben. Freiwillige Aufwendungen für Sozialdienste und arbeitsmedizinische Einrichtungen bitte nicht hier, sondern unter

„Zuschüsse zum Krankengeld, sonstige Sozialleistungen“ auf Seite 3 eintragen.

18 Von Arbeitnehmern/-innen zu versteuernder „geldwerter Vorteil“ nach § 8 Abs. 2 EStG.

19 Sachkosten für den laufenden Betrieb und Abschreibungen für Räume und Einrichtungen, die der beruflichen Aus- und Weiterbildung dienen; Vergütungen für firmenfremdes Ausbildungspersonal, Stipendien zur Gewinnung beruflich qualifizierter Nachwuchskräfte, Kosten für Lehrgänge, verwendetes Material für die Aus- und Weiterbildung und Prüfungsgebühren. Beitragszahlungen an Sozialkassen für Zwecke der Berufsbildung sind ebenfalls einzutragen (z. B. im Baugewerbe). Alle Aufwendungen sind um Erstattungen (z. B. von Sozialkassen) zu vermindern; negative Salden sind möglich.

20 **Anwerbungskosten** sind Aufwendungen für Stellenanzeigen, Erstattung der Reisekosten für Vorstellungsgespräche sowie Umzugskostenerstattungen und Einrichtungsbeihilfen bei Einstellungen. Aufwendungen für vom Arbeitgeber gestellte **Berufskleidung** (soweit es sich nicht um besondere Schutzkleidung handelt, wie etwa Strahlenschutzkleidung in Kernkraftwerken, Schutzhelme, Sicherheitsschuhe) sowie Erstattungen an die Arbeitnehmer/-innen, soweit die Berufskleidung von ihnen gekauft wurde, sind ebenfalls hier anzugeben. Aufwendungen dieser Art sind jedoch nur dann als Arbeitskosten zu erfassen, wenn der Anschaffungswert 500 Euro nicht übersteigt; darüber hinaus gehende Anschaffungskosten (je Kauf) stellen Investitionen dar und sind somit keine Arbeitskosten.

21 Bei der betrieblichen Ruhegeldzusage ist das Unternehmen selbst Träger der Altersversorgung und zahlt die Renten unmittelbar. Zu ihrer Finanzierung werden gewöhnlich Rückstellungen nach § 6 a EStG gebildet. An den Pensions-Sicherungs-Verein VVaG (PSVaG) sind Beiträge zu entrichten, soweit es sich nicht um von der Beitragspflicht befreite öffentlich-rechtliche Arbeitgeber handelt. Die Beiträge an den PSVaG bitte unter „Sonstige Aufwendungen für die Alterssicherung“ auf Seite 4 eintragen. Nicht anzugeben sind Renten aus Pensions- oder Unterstützungskassen, Pensionsfonds und Lebensversicherungen.

22 Eine Pensionskasse ist eine mit einem Sondervermögen ausgestattete, rechtlich selbstständige Einrichtung für die betriebliche Altersversorgung, in privatrechtlicher Form als Versicherungs-Aktiengesellschaft oder als Versicherungsverein auf Gegenseitigkeit (VVaG), im öffentlichen Dienst (sog. Zusatzversorgungseinrichtungen im Sinne von § 18 Abs. 1 BetrAVG) überwiegend als Körperschaft des öffentlichen Rechts, wie z. B. die Versorgungsanstalt des Bundes und der Länder (VBL), Versorgungsanstalt der Deutschen Bundespost (VAP), Bahn-Versicherungsanstalt (BVA), verschiedene kommunale und kirchliche Zusatzversorgungskassen und die Pensionskasse Deutscher Eisenbahnen und Straßenbahnen. Die privatrechtlichen Pensionskassen unterliegen der Kontrolle der Bundesanstalt für Finanzdienstleistungsaufsicht (BaFin) und finanzieren sich im Kapitaldeckungsverfahren, die öffentlich-rechtlichen Pensionskassen müssen das Gesetz zur Sicherstellung der Leistungen der Zusatzversorgungsanstalten des öffentlichen Dienstes vom 21.12.1971 (BGBl. I, 1971, S. 2077) beachten und können sich im Umlage- oder im Kapitaldeckungsverfahren finanzieren. Zu den privatrechtlichen Pensionskassen zählen auch die überbetrieblichen Zusatzversorgungskassen des Baugewerbes, der Steine- und Erdenindustrie, des Betonstein- und des Bäckerhandwerks sowie der Brot- und Backwarenindustrie,

## Erläuterungen zum Fragebogen

ferner das Versorgungswerk der Presse. Bitte hier nicht die gesamten Beiträge an diese Zusatzversorgungskassen einsetzen, sondern nur den für die Altersversorgung bestimmten Anteil. Die Beiträge an kapitalgedeckte Pensionskassen sind gem. § 3 Nr. 63 EStG steuerfrei, soweit sie 4 % der jeweiligen Beitragsbemessungsgrenze der gesetzlichen Rentenversicherung nicht übersteigen. Darüber hinaus sind Beiträge im Rahmen des § 40 b EStG derzeit noch mit 20 % pauschalbesteuert. **Arbeitnehmerbeiträge** aus bereits erhaltenem Arbeitsentgelt (individuell versteuert) zur Finanzierung von Leistungen der betrieblichen Altersversorgung sind hier nicht aufzuführen.

- 23 Eine Unterstützungskasse ist eine mit einem Sondervermögen ausgestattete, rechtlich selbstständige Einrichtung für die betriebliche Altersversorgung, meist in Form eines eingetragenen Vereins (e.V.), aber auch als Gesellschaft mit beschränkter Haftung (GmbH). Sie unterliegt nicht der Aufsicht durch die Bundesanstalt für Finanzdienstleistungsaufsicht (BaFin). An den Pensions-Sicherungs-Verein VVaG (PSVaG) sind Beiträge zu entrichten, soweit es sich nicht um von der Versicherungspflicht befreite öffentlich-rechtliche Arbeitgeber handelt. Als Zuwendungen an die Unterstützungskasse gelten auch Rentenzahlungen, die das Trägerunternehmen selbst in Vertretung der Unterstützungskasse geleistet hat. Die Beiträge an den PSVaG sind unter „Sonstige Aufwendungen für die Alterssicherung“ auf Seite 4 anzugeben.
- 24 Hier schließt das Unternehmen mit einem Versicherungsunternehmen eine Lebensversicherung (z. B. Kapital-, Renten- oder Berufsunfähigkeits-Versicherung) zugunsten der Arbeitnehmer/-innen und/oder ihrer Hinterbliebenen ab. Beiträge im Rahmen des § 40 b EStG sind mit 20 % pauschalbesteuert. Beiträge an den Pensions-Sicherungs-Verein VVaG (PSVaG) sind normalerweise nicht zu entrichten. **Arbeitnehmerbeiträge** aus bereits erhaltenem Arbeitsentgelt (individuell versteuert) zur Finanzierung von Leistungen der betrieblichen Altersversorgung sind hier nicht aufzuführen. Keine Direktversicherungen sind so genannte befreiende Lebensversicherungen sowie Lebensversicherungen, die die Arbeitnehmer/-innen im Rahmen des Vermögensbildungsgesetzes abgeschlossen haben. Diese Aufwendungen sind unter „Sonstige Aufwendungen für die Alterssicherung“ auf Seite 4 bzw. „Leistungen des Arbeitgebers zur Vermögensbildung der Arbeitnehmer“ auf Seite 3 anzugeben.
- 25 Ein Pensionsfonds ist eine mit einem Sondervermögen ausgestattete, rechtlich selbstständige Einrichtung für die betriebliche Altersversorgung, meist in Form einer Aktiengesellschaft (AG), aber auch als Pensionsfondsverein auf Gegenseitigkeit (PVaG). Er unterliegt der Aufsicht durch die Bundesanstalt für Finanzdienstleistungsaufsicht (BaFin). Die Beiträge an den Pensionsfonds sind gem. § 3 Nr. 63 EStG steuerfrei, soweit sie 4 % der jeweiligen Beitragsbemessungsgrenze der gesetzlichen Rentenversicherung nicht übersteigen. Darüber hinaus sind Beiträge im Rahmen des § 40 b EStG mit 20 % pauschalbesteuert. **Arbeitnehmerbeiträge** aus bereits erhaltenem Arbeitsentgelt (individuell versteuert) zur Finanzierung von Leistungen der betrieblichen Altersversorgung sind hier nicht aufzuführen. Beiträge an den Pensions-Sicherungs-Verein VVaG (PSVaG) sind unter „Sonstige Aufwendungen für die Alterssicherung“ auf Seite 4 anzugeben.
- 26 Dies sind z. B. Lohnersatzzahlungen an Personen im Vorruhestand (nicht Altersteilzeit), hierauf entfallende Arbeitgeberpflichtbeiträge zur Sozialversicherung (vermindert um Erstattungen), Beitragszahlungen an den Pensions-Sicherungs-Verein VVaG (PSVaG). Auch Zuwendungen an Rentner, die nicht einer der vorgenannten Formen der betrieblichen Altersversorgung zuzurechnen sind, sind hier einzutragen. Hierfür gebildete Rückstellungen bitte nicht angeben.
- 27 Ergänzend zu den eigentlichen Ausbildungsvergütungen sind hier auch die Sonderzahlungen (z. B. Gratifikationen, zusätzliche Urlaubsgelder, Leistungen zur Vermögensbildung) und Sachleistungen an Auszubildende einzutragen, z. B. Naturalleistungen.
- 28 Hierzu zählen Arbeitgeberpflichtbeiträge zur Renten-, Kranken-, Pflege- und Arbeitslosenversicherung sowie alle sonstigen gesetzlichen, tariflichen und freiwilligen sozialen Aufwendungen für Auszubildende.
- 29 Die bezahlten Jahresstunden der Auszubildenden können folgendermaßen ermittelt werden:  
Per Tarifvertrag oder Betriebsvereinbarung geregelte normale Wochenarbeitszeit für Auszubildende x Auszubildende (im Jahresdurchschnitt) x 52,29, wobei 52,29 die Zahl der Wochen eines Jahres mit 366 Tagen (Schaltjahr wie 2004) darstellt. Auszubildende im Jahresdurchschnitt ergeben sich durch die Addition der Eintragungen je Monat und Division durch 12.
- 30 Effektiv geleistete Stunden der Auszubildenden sind die tatsächlich im Betrieb „produktiv“ gearbeiteten Stunden; somit sind neben den bezahlten, jedoch nicht geleisteten Stunden, die auf Urlaub, Krankheit, gesetzliche Feiertage und sonstige Abwesenheitstage entfallen, auch die Stunden in Abzug zu bringen, die überwiegend der Ausbildung dienen. Auch in Berufsschulen und in außerbetrieblichen Ausbildungsstätten zugebrachte Zeiten gelten nicht als „produktive“ Arbeitszeit.
- 31 Einzutragen sind nur solche Zuschüsse, die direkte Lohn- oder Gehaltszahlungen teilweise oder ganz ersetzen sollen, nicht jedoch Zuschüsse zur Finanzierung der Arbeitgeberbeiträge zur Sozialversicherung oder der Berufsausbildung. Diese sind von den dort entstandenen Aufwendungen zu subtrahieren.
- 32 Bitte als Streik- und Aussperrungsstunden nur die Stunden eintragen, die nicht später wieder nachgearbeitet wurden. Die Zahl der durch Kurzarbeit ausgefallenen Arbeitsstunden sind im „Antrag auf Gewährung von Kurzarbeitergeld und Zuschüssen zur Kranken- und Rentenversicherung – Abrechnungsliste“ enthalten.
- 33 Tatsächlich in Anspruch genommene/gewährte sowie in Lohn oder Gehalt abgegoltene nicht genommene Urlaubstage einschl. Zusatzurlaub für schwer behinderte Menschen.
- 34 Bitte nur die Zahl der Krankheitstage angeben, für die auch tatsächlich eine Lohn-/Gehaltsfortzahlung gewährt wurde.
- 35 Alle – nicht als Urlaub einzustufenden – tariflich oder freiwillig gewährten bezahlten arbeitsfreien Zeiten wie bezahlte Tage aus besonderem Anlass (Heirat, Geburt,



## Erläuterungen zum Fragebogen

Silberhochzeit), an besonderen Tagen des Jahres (Heiligabend, Rosenmontag), bezahlte, tariflich vereinbarte Freischichten, dagegen nicht durch Überschreiten der tariflichen Wochenarbeitszeit eingearbeitete Freischichten und Brückentage. Ebenso sind bezahlte gesetzliche Feiertage hier nicht anzugeben.

- 36** Bezahlte Stunden sind alle Stunden, die in den Lohnabrechnungszeiträumen des Geschäftsjahres 2004 den Arbeitnehmern/-innen bezahlt wurden, unabhängig davon, ob sie in dieser Periode auch tatsächlich geleistet wurden, wie z. B. bei Urlaub, Krankheit, Mutterschaft, Feiertagen und sonstigen bezahlten Ausfallzeiten. Altersteilzeit: Einzubeziehen sind in der Freistellungsphase der Altersteilzeit (Blockmodell) die im Geschäftsjahr bezahlten bereits vorgearbeiteten Stunden. Bitte beachten, dass diese Stunden unter „Teilzeitbeschäftigte“ einzutragen sind.

Bei Stundenerfassung: Ausgehend von den effektiv geleisteten Stunden können die bezahlten Stunden auch ermittelt werden als Summe der effektiv im Geschäftsjahr geleisteten Stunden zuzüglich der im Geschäftsjahr bezahlten Ausfallstunden für Urlaub, Krankheit, gesetzliche Feiertage und sonstige betriebliche Ausfalltage. Arbeitszeitkonten: Die am Ende des Geschäftsjahres auf so genannten Arbeitszeitkonten angesammelten, aber noch nicht durch Freizeit ausgeglichenen bzw. noch nicht bezahlten Arbeitsstunden sind abzuziehen, die aus dem Vorjahr übertragenen Stunden zuzurechnen.

Bei Monatslohn/Monatsgehalt: Summe über alle Lohnabrechnungsperioden aus der dem Monatslohn/Monatsgehalt zugrunde liegenden festen monatlichen Stundenzahl multipliziert mit der Zahl der Lohn- und Gehaltsempfänger/-innen zuzüglich der in den Lohn- und Gehaltsabrechnungszeiträumen des Geschäftsjahres abgerechneten Mehrarbeitsstunden. Als Mehrarbeitsstunden gelten nur die über die betriebsübliche Arbeitszeit hinaus geleisteten Arbeitsstunden, die nicht durch Freizeit ausgeglichen werden. Eine weitere Schätzmöglichkeit der bezahlten Stunden kann für **Vollzeitbeschäftigte** folgendermaßen aussehen: Zahl der Vollzeitbeschäftigten (im Jahresdurchschnitt) x tariflicher Wochenarbeitszeit x 52,29 + bezahlte Mehrarbeitsstunden, wobei 52,29 die Zahl der Wochen eines Jahres mit 366 Tagen (Schaltjahr wie 2004) darstellt. Der Jahresdurchschnitt der Zahl der Vollzeitbeschäftigten ergibt sich durch die Addition der Eintragungen je Monat und Division durch 12. Richtet sich die wöchentliche Arbeitszeit im Unternehmen nicht nach Tarif, so ist statt dessen die betriebliche Wochenarbeitszeit zu verwenden. Bitte beachten, dass bei dieser Berechnung diejenigen Stunden nicht zur betrieblichen Wochenarbeitszeit zu zählen sind, die zwar betriebsüblich in der Woche geleistet, später aber durch Freischichten oder Brückentage ausgeglichen werden. Für **Teilzeitbeschäftigte** ist in der Formel der Jahresdurchschnitt der Teilzeitbeschäftigten einzutragen und die „tarifliche Wochenarbeitszeit“ durch die „arbeitsvertraglich vereinbarte Wochenarbeitszeit“ zu ersetzen.

- 37** Effektiv geleistete Stunden der Vollzeit- und Teilzeitbeschäftigten sind alle Stunden, die im Geschäftsjahr „hinter der Stechuhr“ (ohne Mittagspause) tatsächlich geleistet wurden, einschl. der geleisteten, auf Arbeitszeitkonten angesammelten, aber noch nicht bezahlten oder noch nicht durch Freizeit ausgeglichenen Arbeitsstunden. Bitte beachten, dass die geleisteten Stunden der Personen in Altersteilzeit - auch im Blockmodell - unter „Teilzeitbeschäftigte“ einzutragen sind.

- 38** Anzahl der zu einem Unternehmensteil zusammengefassten Niederlassungen. Als Niederlassung gelten alle räumlich getrennten Einheiten, an denen Arbeitnehmer/-innen dauerhaft tätig sind (z. B. Verkaufsfilialen, Zweigstellen).

- 39** Anzahl der Vollzeit- bzw. Teilzeitbeschäftigten und der Auszubildenden am Monatsende Oktober 2004. Unterschiedlich die Beschäftigung im Oktober 2004 auf Grund besonderer Umstände deutlich vom Jahresmittel, verwenden Sie bitte einen anderen Monat, der eher dem Jahresmittel entspricht. Zur Definition der Vollzeit- und Teilzeitbeschäftigten sowie der Auszubildenden siehe Erläuterungspunkte **2**, **3** und **4**.

- 40** Löhne und Gehälter des Geschäftsjahres 2004 (ohne Ausbildungsvergütungen), die auf diesen Unternehmensteil entfallen. Die Summe der Löhne und Gehälter aller Unternehmensteile muss der Angabe „Löhne und Gehälter insgesamt“ auf Seite 2 des Bogens „Angaben zum Unternehmen“ entsprechen. Zur Definition der Löhne und Gehälter siehe Erläuterungspunkt **5**.

- 41** Effektiv geleistete Stunden der Vollzeit- bzw. der Teilzeitbeschäftigten, die auf diesen Unternehmensteil entfallen. Die Summe der geleisteten Stunden der Vollzeitbeschäftigten aller Unternehmensteile muss der Angabe „Effektiv geleistete Stunden der Vollzeitbeschäftigten“, die Summe der geleisteten Stunden der Teilzeitbeschäftigten aller Unternehmensteile der Angabe „Effektiv geleistete Stunden der Teilzeitbeschäftigten“ in Abschnitt F auf Seite 5 des Bogens „Angaben zum Unternehmen“ entsprechen. Zur Definition der geleisteten Stunden der Vollzeit- und Teilzeitbeschäftigten s. Erläuterungspunkt **37**.

Liegen Ihnen die effektiv geleisteten Stunden der Vollzeit- bzw. Teilzeitbeschäftigten je Unternehmensteil nicht vor, genügt es, diese Angaben zu schätzen, indem die jeweiligen Summen im Unternehmensbogen anhand der Anzahl der Vollzeit- bzw. Teilzeitbeschäftigten auf die Unternehmensteile verteilt werden.