



| | | | | | | | | | |
|------------------------------------|-----|---|-------------|----|------|---|----|-----|------------|
| und Erden . . . | 2 | x | | | 1290 | Tabakerzeugnisse (ohne Abfälle) | | | |
| Erdgas | - | - | | | 1299 | Vereidung von Erzeugnissen dieser Güter- abteilung | | | |
| Erdbau und Erden | 2 | x | | | 1310 | Textilien | 13 | 237 | x |
| Erzeugnisse aus Erden | 962 | x | 24 479 717 | 22 | 1320 | Textile Spinnstoffe und Garne | kg | 10 | 17 099 206 |
| Erzeugnisse aus Erden | 92 | x | 4 232 700 | 32 | 1330 | Gewebe | kg | 43 | 69 407 753 |
| Erzeugnisse aus Erden | 22 | x | 196 962 | 7 | 1335 | Textilveredlung | | 48 | x |
| Erzeugnisse aus Erden | 157 | x | 4 410 627 | 31 | 1391 | Gewirke und Gestricke | | 12 | x |
| Erzeugnisse aus Erden | 10 | | 79 693 | 5 | 1395 | Konfektionierte Textilwaren (ohne Bekleidung) | | 70 | x |
| Erzeugnisse aus Erden | 6 | x | 148 319 | 14 | 1401 | Teppiche und textile Fußbodenbeläge, auch konfektionierte | kg | 14 | 36 845 082 |
| Erzeugnisse aus Erden | 12 | x | 495 480 | 26 | 1404 | Seilerwaren | kg | 4 | 3 029 310 |
| Erzeugnisse aus Erden | 42 | x | 1 211 722 | 39 | 1405 | Wiesstoffe (auch getränkt, bestrichen, überzogen oder mit Lagen versehen) und Erzeugnisse daraus (ohne Bekleidung) | kg | 12 | 49 308 780 |
| Erzeugnisse aus Erden | 11 | | 2 885 581 | 10 | 1406 | Technische Textilien | | 65 | x |
| Erzeugnisse aus Erden | 4 | x | 97 467 | 16 | 1407 | Sonstige Textilwaren, a. n. g. | | 5 | x |
| Erzeugnisse aus Erden | 27 | x | 1 342 737 | 6 | 1411 | Bekleidung | 49 | | x |
| Erzeugnisse aus Erden | 4 | | 85 542 600 | 10 | 1412 | Bekleidung aus Leder oder rekonstituiertem Leder (einschl. Mänteln) (ohne Bekleidungs- zubehör, Schuhe und Kopfbedeckungen) | | - | - |
| Erzeugnisse aus Erden | 26 | x | 577 201 | 18 | 1413 | Arbeits- und Berufsbekleidung | St | 11 | 1 075 085 |
| Erzeugnisse aus Erden | 13 | x | 460 971 | 42 | 1414 | Sonstige Oberbekleidung (ohne Arbeits- und Berufsbekleidung) | St | 19 | 5 795 500 |
| Erzeugnisse aus Erden | 508 | x | 3 186 592 | 26 | 1415 | Wäsche | | 11 | x |
| Erzeugnisse aus Erden | 55 | - | | | 1416 | Bekleidung und Bekleidungszubehör, a. n. g. | | 12 | x |
| Erzeugnisse aus Erden | 2 | - | | | 1417 | Platzwaren | | - | - |
| Erzeugnisse aus Erden | 7 | - | | | 1418 | Stumpfwaren | | 4 | x |
| Erzeugnisse aus Erden | 41 | | 605 557 331 | 30 | 1419 | Bekleidung a. n. g., aus Gewirken oder Gestricken | St | 4 | - |
| Erzeugnisse aus Erden | 11 | | 124 048 886 | 17 | 1420 | Vereidung von Erzeugnissen dieser Güterab- teilung (ohne Bekleidung aus textilen Stoffen) | | 2 | x |
| Erzeugnisse aus Erden | 24 | x | 474 688 | 17 | 1421 | Leder und Lederwaren | | 33 | x |
| Erzeugnisse aus Erden | 24 | x | 465 843 | 18 | 1422 | Leder (und Lederfasernstoff, zugerichtete und gefärbte Felle) | | 4 | x |
| Erzeugnisse aus Erden | 2 | | 786 590 | 11 | 1423 | Lederwaren (ohne Lederbekleidung und Schuhe) | | 16 | x |
| Erzeugnisse aus Erden | 61 | x | 453 031 | 12 | 1424 | Schuhe | | 13 | x |
| Erzeugnisse aus Erden | 29 | x | | | 1425 | Vereidung von Erzeugnissen dieser Güter- abteilung | | 1 | x |
| Erzeugnisse aus Erden | 26 | | | | 1426 | | | | |

Die Gemeinden Nordrhein-Westfalens 2011

Informationen aus der amtlichen Statistik

Information und Technik
Nordrhein-Westfalen
Geschäftsbereich Statistik



Die Gemeinden Nordrhein- Westfalen

Ausgabe 2011

Informationen
aus der amtlichen
Statistik

Bestell-Nr. Z041 2011 00

ISBN: 978-3-939943-27-3

Herausgeber

Information und Technik Nordrhein-Westfalen, Geschäftsbereich Statistik

Mauerstraße 51, 40476 Düsseldorf • Postfach 10 11 05, 40002 Düsseldorf

Telefon 0211 9449-01 • Telefax 0211 9449-8000

Internet: <http://www.it.nrw.de>

E-Mail: poststelle@it.nrw.de

Erschienen im Februar 2012

Preis der gedruckten Ausgabe:
20,- EUR

Alle Statistischen Berichte finden Sie als PDF-Datei zum kostenlosen
Download in unserer Internet-Rubrik „Publikationen“.

© Information und Technik NRW, Düsseldorf, 2012

Auszugsweise Vervielfältigung und Verbreitung mit Quellenangabe gestattet.

Tabellarische Inhaltsübersicht

Inhalt

Katasterfläche 2011 nach Nutzungsarten der Vermessungsverwaltung (Ergebnisse der Flächenerhebung)

| insgesamt | davon | | | | | | | |
|-----------------|---|-----------------------------------|------------------------------------|---------------------|---------------------------------|-----------------|-------------------|-------------------------------|
| | Gebäude- und Frei- fläche ¹⁾ | Betriebs- fläche ²⁾ | Erholungs- fläche ³⁾ | Verkehrs- fläche | Landwirt- schafts- fläche | Wald- fläche | Wasser- fläche | Flächen anderer Nutzung |
| km ² | Anteil an der Katasterfläche insgesamt in % | | | | | | | |
| 1 | 2 | 3 | 4 | 5 | 6 | 7 | 8 | 9 |

Bevölkerungs

| Lebendgeborene | | | Gestorbene | | | Zugezogene | | |
|----------------|--|--------------------------|----------------|----------------------------------|--------------------------|----------------|----------------------------------|--------------------------|
| ins- gesamt | darunter Ausländer/ -innen ⁴⁾ | je 1 000 Einwohner | ins- gesamt | darunter Ausländer/ -innen | je 1 000 Einwohner | ins- gesamt | darunter Ausländer/ -innen | je 1 000 Einwohner |
| 21 | 22 | 23 | 24 | 25 | 26 | 27 | 28 | 29 |

Wahlen

| Kommunalwahlen ⁵⁾ am 30.08.2009 | | | | | | Landtagswahl ⁶⁾ am 09.05.2010 | | | | | |
|--|---------------------|-----|-------|-----|----------------------------|--|---------------------|-----|-------|-----|----------------------------|
| Wahl- beteili- gung | CDU | SPD | GRÜNE | FDP | DIE LINKE ⁷⁾ | Wahl- beteili- gung | CDU | SPD | GRÜNE | FDP | DIE LINKE ⁷⁾ |
| % | Stimmenanteile in % | | | | | % | Stimmenanteile in % | | | | |
| 39 | 40 | 41 | 42 | 43 | 44 | 45 | 46 | 47 | 48 | 49 | 50 |

Inhalt

| Bevölkerung am 31.12.2010 | | | | Altersstruktur am 31.12.2010 | | | | | | | Lfd. Nr. |
|---------------------------|----------|--------------------|--|--|--------|---------|---------|---------|---------|----------------|-------------|
| insgesamt | weiblich | je km ² | Ver- ände- rung gegen- über dem 31.12. 2000 in % | Bevölkerung im Alter von ... bis unter ... Jahren | | | | | | | |
| | | | | unter 6 | 6 – 18 | 18 – 25 | 25 – 30 | 30 – 50 | 50 – 65 | 65 und mehr | |
| | | | | Anteil an der Gesamtbevölkerung in % | | | | | | | |
| 10 | 11 | 12 | 13 | 14 | 15 | 16 | 17 | 18 | 19 | 20 | |

| bewegung 2010 | | | | | | | | | Lfd. Nr. |
|----------------|----------------------------------|--------------------------|---|--------------------------|---|--------------------------|------------------------|--------------------------|-------------|
| Fortgezogene | | | Überschuss der Geborenen (+) bzw. Gestorbenen (-) | | Überschuss der Zugezogenen (+) bzw. Fortgezogenen (-) | | Gesamt- veränderung | | |
| ins- gesamt | darunter Ausländer/ -innen | je 1 000 Einwohner | ins- gesamt | je 1 000 Einwohner | ins- gesamt | je 1 000 Einwohner | ins- gesamt | je 1 000 Einwohner | |
| 30 | 31 | 32 | 33 | 34 | 35 | 36 | 37 | 38 | |

| Wahlen | | | | | | | | | | | | Lfd. Nr. |
|---|---------------------|-----|-----|-------|-----------------------------|---------------------------|---------------------|-----|-------|-----|-----------------------------|-------------|
| Bundestagswahl ⁽⁶⁾ am 27.09.2009 | | | | | | Europawahl am 07.06.2009 | | | | | | |
| Wahl- beteili- gung | CDU | SPD | FDP | GRÜNE | DIE LINKE ⁽⁷⁾ | Wahl- beteili- gung | CDU | SPD | GRÜNE | FDP | DIE LINKE ⁽⁷⁾ | |
| % | Stimmenanteile in % | | | | | % | Stimmenanteile in % | | | | | |
| 51 | 52 | 53 | 54 | 55 | 56 | 57 | 58 | 59 | 60 | 61 | 62 | |

Noch: Inhalt

Allgemeinbildende

| Grundschulen ¹⁰⁾ | | | | Hauptschulen | | | | |
|-----------------------------|----------------|---------------|------------|--------------|----------------|------------------|----|------------|
| Anzahl | Schülerbestand | | Lehrkräfte | Anzahl | Schülerbestand | | | Lehrkräfte |
| | insgesamt | ausländisch % | | | und zwar | | | |
| | | | | | ausländisch % | 7. Schuljahrgang | | |
| 63 | 64 | 65 | 66 | 67 | 68 | 69 | 70 | 71 |

Arbeitslose am 30.06.2011¹²⁾

| insgesamt | weiblich | Ausländer/-innen | im Alter von ... Jahren | | |
|-----------|----------|------------------|-------------------------|----------|-------------|
| | | | unter 20 | unter 25 | 55 und mehr |
| 84 | 85 | 86 | 87 | 88 | 89 |

Sozialversicherungspflichtig Beschäftigte¹⁵⁾ am 30.06.2010

| insgesamt | und zwar in % | | | | | | | | |
|-----------|---------------|------------------|--|------------------------|---------------------------------|---------------------------|---------------------------------------|---------|-------------|
| | weiblich | Ausländer/-innen | in den Wirtschaftszweigen | | | | im Alter von ... bis unter ... Jahren | | |
| | | | Land- und Forstwirtschaft ¹⁶⁾ | Produzierendes Gewerbe | Handel, Gastgewerbe und Verkehr | sonstige Dienstleistungen | unter 25 | 25 – 45 | 45 und mehr |
| 96 | 97 | 98 | 99 | 100 | 101 | 102 | 103 | 104 | 105 |

Noch: Inhalt

| Schulen am 15.10.2010 | | | | | | | | | | | | Lfd. Nr. |
|------------------------------|----------------|------------------------------|------------|-----------|----------------|------------------------------|------------|------------------------------|----------------|------------------------------|------------|-------------|
| Realschulen | | | | Gymnasien | | | | Gesamtschulen ¹¹⁾ | | | | |
| Anzahl | Schülerbestand | | Lehrkräfte | Anzahl | Schülerbestand | | Lehrkräfte | Anzahl | Schülerbestand | | Lehrkräfte | |
| | insgesamt | darunter 7. Schuljahrgang | | | insgesamt | darunter 7. Schuljahrgang | | | insgesamt | darunter 7. Schuljahrgang | | |
| 72 | 73 | 74 | 75 | 76 | 77 | 78 | 79 | 80 | 81 | 82 | 83 | |
| | | | | | | | | | | | | |

| Pendler am 30.06.2008 | | | | | | Lfd. Nr. |
|------------------------------|---------------------------|--|---------------------------|---------------------------|---------------------------|-------------|
| Einpendler ¹³⁾ | | innergemeindliche Pendler ¹⁴⁾ | | Auspendler ¹³⁾ | | |
| insgesamt | darunter Berufspendler | insgesamt | darunter Berufspendler | insgesamt | darunter Berufspendler | |
| 90 | 91 | 92 | 93 | 94 | 95 | |
| | | | | | | |

| Landwirtschaftliche Betriebe¹⁷⁾ 2010 | | | | | | Anteil der Neben- erwerbs- betriebe¹⁸⁾ 2010 in % | Lfd. Nr. |
|--|--|---------|---------|-------------|-------------------|--|-------------|
| Betriebe | darunter Betriebe mit ... bis unter ... ha landwirtschaftlich genutzter Fläche (LF) | | | | Fläche (LF) ha | | |
| | 5 – 10 | 10 – 20 | 20 – 50 | 50 und mehr | | | |
| 106 | 107 | 108 | 109 | 110 | 111 | 112 | |
| | | | | | | | |

Noch: Inhalt

Verarbeitendes Gewerbe sowie Bergbau und

| Betriebe | Beschäftigte | darunter im | | | | | |
|----------|--------------|---|--------------|--|--------------|---|--------------|
| | | Herstellung von Nahrungs- und Futtermitteln | | Herstellung von Papier, Pappe und Waren daraus | | Herstellung von chemischen Erzeugnissen | |
| | | Betriebe | Beschäftigte | Betriebe | Beschäftigte | Betriebe | Beschäftigte |
| 113 | 114 | 115 | 116 | 117 | 118 | 119 | 120 |

| Kraftfahrzeugbestand am 01.01.2011 | | | Straßenverkehrsunfälle (ohne Bagatellunfälle ²¹) 2010 | | | | | |
|------------------------------------|--|-----------------------------------|---|---------------------|---------------------|--------------------|----------------|----------|
| insgesamt ²²⁾ | darunter Personenkraftwagen ²³⁾ | | insgesamt | nur mit Sachschaden | mit Personenschaden | | | |
| | zusammen | je 1 000 Einwohner ²⁴⁾ | | | zusammen | darunter innerorts | dabei Personen | |
| | | | | | | | getötet | verletzt |
| 129 | 130 | 131 | 132 | 133 | 134 | 135 | 136 | 137 |

Baufertigstellungen 2010

| Wohngebäude ²⁶⁾ | | | | | Nichtwohngebäude | |
|----------------------------|------------------------------------|-----------|-----------------------------|------------------------------------|------------------|------------------------------------|
| insgesamt | Wohnfläche 1 000 m ² | Wohnungen | Ein- und Zweifamilienhäuser | | insgesamt | Rauminhalt 1 000 m ³ |
| | | | Gebäude | Wohnfläche 1 000 m ² | | |
| 148 | 149 | 150 | 151 | 152 | 153 | 154 |

Noch: Inhalt

| Gewinnung von Steinen und Erden ¹⁹⁾ am 30.09.2010 | | | | | | Bauhauptgewerbe am 30.06.2011 ²⁰⁾ | | Lfd. Nr. |
|--|--------------|---|--------------|--------------|--------------|---|--------------|-------------|
| Wirtschaftszweig | | | | | | | | |
| Herstellung von Metallerzeugnissen | | Herstellung von elektrischen Ausrüstungen | | Maschinenbau | | | | |
| Betriebe | Beschäftigte | Betriebe | Beschäftigte | Betriebe | Beschäftigte | Betriebe | Beschäftigte | |
| 121 | 122 | 123 | 124 | 125 | 126 | 127 | 128 | |

| Wohnungsbestand am 31.12.2010 (vorläufiges Ergebnis) | | | | | | | | | | Lfd. Nr. |
|--|-----------|---|--|---------------|-----|-----------------|-----|--------------------------|-----|-------------|
| Wohngebäude am 31.12.2010 nach Gebäudearten ²⁵⁾ | | | | | | | | | | |
| insgesamt | | Wohngebäude | | davon | | | | | | |
| Gebäude | Wohnungen | Wohnfläche je Wohnung in m ² | Wohnfläche je Person in m ² | mit 1 Wohnung | | mit 2 Wohnungen | | mit 3 und mehr Wohnungen | | |
| | | | | Gebäude | | Gebäude | | Gebäude | | |
| Anzahl | | | | Anzahl | % | Anzahl | % | Anzahl | % | |
| 138 | 139 | 140 | 141 | 142 | 143 | 144 | 145 | 146 | 147 | |

| Baugenehmigungen 2010 | | | | | | Lfd. Nr. |
|----------------------------|---------------------------------|-----------|-----------------------------|---|------------------------------------|-------------|
| Wohngebäude ²⁶⁾ | | | | | | |
| Wohngebäude | | | | Wohnfläche je Wohnung in m ² | | |
| insgesamt | Wohnfläche 1 000 m ² | Wohnungen | Ein- und Zweifamilienhäuser | Ein- und Zweifamilienhäuser | Häuser mit drei und mehr Wohnungen | |
| 155 | 156 | 157 | 158 | 159 | 160 | |

Noch: Inhalt

| Beherbergungskapazität²⁷⁾ im Dezember 2010 | | Ankünfte und Übernachtungen in Beherbergungsstätten²⁷⁾ 2010 | | | | Mittlere Aufent- haltungsdauer aller Gäste in Tagen | Mittlere Auslas- tung der ange- botenen Betten in % |
|--|-------------------------------------|---|---|----------------|--|--|---|
| geöffnete Betriebe | angebotene Betten ²⁸⁾ | Ankünfte | | Übernachtungen | | | |
| | | insgesamt | darunter von Aus- ländern/ -innen ²⁹⁾ | insgesamt | darunter der aus- ländischen Gäste ²⁹⁾ | 2010 | |
| 161 | 162 | 163 | 164 | 165 | 166 | 167 | 168 |

Noch: Inhalt

| Gemeindefinanzen 2010 | | | | | | | Vollzeit- beschäftigtes Personal³⁵⁾ am 30.06. 2010 je 10 000 Ein- wohner | Lfd. Nr. | |
|---|----------------------|--------------------|--------------------------|-------------------|--|---|--|-------------|---|
| Steuern und ähnliche Abgaben ³⁰⁾ | | | | | Realsteuervergleich | | | | Schulden- stand ³⁴⁾ am 31.12. 2010 |
| insgesamt | | darunter | | | Real- steuer- aufbrin- gungs- kraft ³²⁾ | Steuer- ein- nahme- kraft ³³⁾ | | | |
| brutto | netto ³¹⁾ | Gewerbe- steuer | Gemeindeanteil an der | | | | | | |
| | | | Einkom- mensteuer | Umsatz- steuer | | | | | |
| EUR je Einwohner ³⁶⁾ | | | | | | | | | |
| 169 | 170 | 171 | 172 | 173 | 174 | 175 | 176 | 177 | |

Alphabetisches Fundstellenverzeichnis der Verwaltungsbezirke

| Verwaltungsbezirk | Fundstelle | | Amtliche Schlüsselnummer |
|----------------------------|------------|----------|--------------------------|
| | Block | lfd. Nr. | |
| Städteregion Aachen | 3 | 78 | 05 334 000 |
| Aachen, Stadt | 3 | 79 | 05 334 002 |
| Ahaus, Stadt | 5 | 187 | 05 554 004 |
| Ahlen, Stadt | 7 | 253 | 05 570 004 |
| Aldenhoven | 3 | 90 | 05 358 004 |
| Alfter | 5 | 163 | 05 382 004 |
| Alpen | 2 | 61 | 05 170 004 |
| Alsdorf, Stadt | 3 | 80 | 05 334 004 |
| Altena, Stadt | 10 | 373 | 05 962 004 |
| Altenbeken | 9 | 333 | 05 774 004 |
| Altenberge | 6 | 228 | 05 566 004 |
| Anröchte | 11 | 409 | 05 974 004 |
| Arnsberg, Regierungsbezirk | 9 | 343 | 05 900 000 |
| Arnsberg, Stadt | 10 | 360 | 05 958 004 |
| Ascheberg | 6 | 205 | 05 558 004 |
| Attendorn, Stadt | 10 | 389 | 05 966 004 |
| Augustdorf | 8 | 304 | 05 766 004 |
| Bad Berleburg, Stadt | 11 | 397 | 05 970 004 |
| Bad Driburg, Stadt | 8 | 293 | 05 762 004 |
| Bad Honnef, Stadt | 5 | 164 | 05 382 008 |
| Bad Laasphe, Stadt | 11 | 403 | 05 970 028 |
| Bad Lippspringe, Stadt | 9 | 334 | 05 774 008 |
| Bad Münstereifel, Stadt | 4 | 117 | 05 366 004 |
| Bad Oeynhausen, Stadt | 9 | 321 | 05 770 004 |
| Bad Salzuflen, Stadt | 8 | 305 | 05 766 008 |
| Bad Sassendorf | 11 | 410 | 05 974 008 |
| Bad Wünnenberg, Stadt | 9 | 342 | 05 774 040 |
| Baesweiler, Stadt | 3 | 81 | 05 334 008 |
| Balve, Stadt | 10 | 374 | 05 962 008 |
| Barntrup, Stadt | 8 | 306 | 05 766 012 |
| Beckum, Stadt | 7 | 254 | 05 570 008 |
| Bedburg-Hau | 1 | 14 | 05 154 004 |
| Bedburg, Stadt | 3 | 106 | 05 362 004 |
| Beelen | 7 | 255 | 05 570 012 |
| Bergheim, Stadt | 3 | 107 | 05 362 008 |
| Bergisch Gladbach, Stadt | 5 | 154 | 05 378 004 |
| Bergkamen, Stadt | 11 | 424 | 05 978 004 |
| Bergneustadt, Stadt | 4 | 140 | 05 374 004 |
| Bestwig | 10 | 361 | 05 958 008 |
| Beverungen, Stadt | 8 | 294 | 05 762 008 |
| Bielefeld, krfr. Stadt | 7 | 267 | 05 711 000 |
| Billerbeck, Stadt | 6 | 206 | 05 558 008 |
| Blankenheim | 4 | 118 | 05 366 008 |
| Blomberg, Stadt | 8 | 307 | 05 766 016 |
| Bocholt, Stadt | 5 | 188 | 05 554 008 |

Noch: Alphabetisches Fundstellenverzeichnis der Verwaltungsbezirke

| Verwaltungsbezirk | Fundstelle | | Amtliche Schlüsselnummer |
|------------------------------|------------|----------|--------------------------|
| | Block | lfd. Nr. | |
| Bochum, krfr. Stadt | 9 | 344 | 05 911 000 |
| Bönen | 11 | 425 | 05 978 008 |
| Bonn, krfr. Stadt | 2 | 75 | 05 314 000 |
| Borchen | 9 | 335 | 05 774 012 |
| Borgentreich, Stadt | 8 | 295 | 05 762 012 |
| Borgholzhausen, Stadt | 7 | 269 | 05 754 004 |
| Borken, Kreis | 5 | 186 | 05 554 000 |
| Borken, Stadt | 5 | 189 | 05 554 012 |
| Bornheim, Stadt | 5 | 165 | 05 382 012 |
| Bottrop, krfr. Stadt | 5 | 183 | 05 512 000 |
| Brakel, Stadt | 8 | 296 | 05 762 016 |
| Breckerfeld, Stadt | 9 | 350 | 05 954 004 |
| Brilon, Stadt | 10 | 362 | 05 958 012 |
| Brüggen | 2 | 51 | 05 166 004 |
| Brühl, Stadt | 3 | 108 | 05 362 012 |
| Bünde, Stadt | 8 | 283 | 05 758 004 |
| Büren, Stadt | 9 | 336 | 05 774 016 |
| Burbach | 11 | 398 | 05 970 008 |
| Burscheid, Stadt | 5 | 155 | 05 378 008 |
| Castrop-Rauxel, Stadt | 6 | 217 | 05 562 004 |
| Coesfeld, Kreis | 6 | 204 | 05 558 000 |
| Coesfeld, Stadt | 6 | 207 | 05 558 012 |
| Dahlem | 4 | 119 | 05 366 012 |
| Datteln, Stadt | 6 | 218 | 05 562 008 |
| Delbrück, Stadt | 9 | 337 | 05 774 020 |
| Detmold, Regierungsbezirk | 7 | 266 | 05 700 000 |
| Detmold, Stadt | 8 | 308 | 05 766 020 |
| Dinslaken, Stadt | 2 | 62 | 05 170 008 |
| Dörentrup | 8 | 309 | 05 766 024 |
| Dormagen, Stadt | 2 | 42 | 05 162 004 |
| Dorsten, Stadt | 6 | 219 | 05 562 012 |
| Dortmund, krfr. Stadt | 9 | 345 | 05 913 000 |
| Drensteinfurt, Stadt | 7 | 256 | 05 570 016 |
| Drolshagen, Stadt | 10 | 390 | 05 966 008 |
| Dülmen, Stadt | 6 | 208 | 05 558 016 |
| Düren, Kreis | 3 | 89 | 05 358 000 |
| Düren, Stadt | 3 | 91 | 05 358 008 |
| Düsseldorf, krfr. Stadt | 1 | 3 | 05 111 000 |
| Düsseldorf, Regierungsbezirk | 1 | 2 | 05 100 000 |
| Duisburg, krfr. Stadt | 1 | 4 | 05 112 000 |
| Eitorf | 5 | 166 | 05 382 016 |
| Elsdorf, Stadt | 3 | 109 | 05 362 016 |
| Emmerich am Rhein, Stadt | 1 | 15 | 05 154 008 |
| Emsdetten, Stadt | 6 | 229 | 05 566 008 |
| Engelskirchen | 4 | 141 | 05 374 008 |

Noch: Alphabetisches Fundstellenverzeichnis der Verwaltungsbezirke

| Verwaltungsbezirk | Fundstelle | | Amtliche Schlüsselnummer |
|----------------------------|------------|----------|--------------------------|
| | Block | lfd. Nr. | |
| Enger, Stadt | 8 | 284 | 05 758 008 |
| Ennepe-Ruhr-Kreis | 9 | 349 | 05 954 000 |
| Ennepetal, Stadt | 9 | 351 | 05 954 008 |
| Ennigerloh, Stadt | 7 | 257 | 05 570 020 |
| Ense | 11 | 411 | 05 974 012 |
| Erftstadt, Stadt | 3 | 110 | 05 362 020 |
| Erkelenz, Stadt | 4 | 129 | 05 370 004 |
| Erkrath, Stadt | 1 | 31 | 05 158 004 |
| Erndtebrück | 11 | 399 | 05 970 012 |
| Erwitte, Stadt | 11 | 412 | 05 974 016 |
| Eschweiler, Stadt | 3 | 82 | 05 334 012 |
| Eslohe (Sauerland) | 10 | 363 | 05 958 016 |
| Espelkamp, Stadt | 9 | 322 | 05 770 008 |
| Essen, krfr. Stadt | 1 | 5 | 05 113 000 |
| Euskirchen, Kreis | 4 | 116 | 05 366 000 |
| Euskirchen, Stadt | 4 | 120 | 05 366 016 |
| Everswinkel | 7 | 258 | 05 570 024 |
| Extertal | 8 | 310 | 05 766 028 |
| Finnentrop | 10 | 391 | 05 966 012 |
| Frechen, Stadt | 3 | 111 | 05 362 024 |
| Freudenberg, Stadt | 11 | 400 | 05 970 016 |
| Fröndenberg/Ruhr, Stadt | 11 | 426 | 05 978 012 |
| Gangelt | 4 | 130 | 05 370 008 |
| Geilenkirchen, Stadt | 4 | 131 | 05 370 012 |
| Geldern, Stadt | 1 | 16 | 05 154 012 |
| Gelsenkirchen, krfr. Stadt | 5 | 184 | 05 513 000 |
| Gescher, Stadt | 5 | 190 | 05 554 016 |
| Geseke, Stadt | 11 | 413 | 05 974 020 |
| Gevelsberg, Stadt | 9 | 352 | 05 954 012 |
| Gladbeck, Stadt | 6 | 220 | 05 562 014 |
| Goch, Stadt | 1 | 17 | 05 154 016 |
| Grefrath | 2 | 52 | 05 166 008 |
| Greven, Stadt | 6 | 230 | 05 566 012 |
| Grevenbroich, Stadt | 2 | 43 | 05 162 008 |
| Gronau (Westf.), Stadt | 5 | 191 | 05 554 020 |
| Gütersloh, Kreis | 7 | 268 | 05 754 000 |
| Gütersloh, Stadt | 7 | 270 | 05 754 008 |
| Gummersbach, Stadt | 4 | 142 | 05 374 012 |
| Haan, Stadt | 1 | 32 | 05 158 008 |
| Hagen, krfr. Stadt | 9 | 346 | 05 914 000 |
| Halle (Westf.), Stadt | 7 | 271 | 05 754 012 |
| Hallenberg, Stadt | 10 | 364 | 05 958 020 |
| Haltern am See, Stadt | 6 | 221 | 05 562 016 |
| Halver, Stadt | 10 | 375 | 05 962 012 |
| Hamm, krfr. Stadt | 9 | 347 | 05 915 000 |

Noch: Alphabetisches Fundstellenverzeichnis der Verwaltungsbezirke

| Verwaltungsbezirk | Fundstelle | | Amtliche Schlüsselnummer |
|--------------------------|------------|----------|--------------------------|
| | Block | lfd. Nr. | |
| Hamminkeln, Stadt | 2 | 63 | 05 170 012 |
| Harsewinkel, Stadt | 7 | 272 | 05 754 016 |
| Hattingen, Stadt | 10 | 353 | 05 954 016 |
| Havixbeck | 6 | 209 | 05 558 020 |
| Heek | 5 | 192 | 05 554 024 |
| Heiden | 6 | 193 | 05 554 028 |
| Heiligenhaus, Stadt | 1 | 33 | 05 158 012 |
| Heimbach, Stadt | 3 | 92 | 05 358 012 |
| Heinsberg, Kreis | 4 | 128 | 05 370 000 |
| Heinsberg, Stadt | 4 | 132 | 05 370 016 |
| Hellenthal | 4 | 121 | 05 366 020 |
| Hemer, Stadt | 10 | 376 | 05 962 016 |
| Hennef (Sieg), Stadt | 5 | 167 | 05 382 020 |
| Herdecke, Stadt | 10 | 354 | 05 954 020 |
| Herford, Kreis | 8 | 282 | 05 758 000 |
| Herford, Stadt | 8 | 285 | 05 758 012 |
| Herne, krfr. Stadt | 9 | 348 | 05 916 000 |
| Herscheid | 10 | 377 | 05 962 020 |
| Herten, Stadt | 6 | 222 | 05 562 020 |
| Herzebrock-Clarholz | 7 | 273 | 05 754 020 |
| Herzogenrath, Stadt | 3 | 83 | 05 334 016 |
| Hiddenhausen | 8 | 286 | 05 758 016 |
| Hilchenbach, Stadt | 11 | 401 | 05 970 020 |
| Hilden, Stadt | 1 | 34 | 05 158 016 |
| Hille | 9 | 323 | 05 770 012 |
| Hochsauerlandkreis | 10 | 359 | 05 958 000 |
| Hörstel, Stadt | 6 | 231 | 05 566 016 |
| Hövelhof | 9 | 338 | 05 774 024 |
| Höxter, Kreis | 8 | 292 | 05 762 000 |
| Höxter, Stadt | 8 | 297 | 05 762 020 |
| Holzwickede | 11 | 427 | 05 978 016 |
| Hopsten | 6 | 232 | 05 566 020 |
| Horn-Bad Meinberg, Stadt | 8 | 311 | 05 766 032 |
| Horstmar, Stadt | 6 | 233 | 05 566 024 |
| Hückelhoven, Stadt | 4 | 133 | 05 370 020 |
| Hückeswagen, Stadt | 4 | 143 | 05 374 016 |
| Hüllhorst | 9 | 324 | 05 770 016 |
| Hünxe | 2 | 64 | 05 170 016 |
| Hürtgenwald | 3 | 93 | 05 358 016 |
| Hürth, Stadt | 3 | 112 | 05 362 028 |
| Ibbenbüren, Stadt | 7 | 234 | 05 566 028 |
| Inden | 3 | 94 | 05 358 020 |
| Iserlohn, Stadt | 10 | 378 | 05 962 024 |
| Isselburg, Stadt | 6 | 194 | 05 554 032 |
| Issum | 1 | 18 | 05 154 020 |

Noch: Alphabetisches Fundstellenverzeichnis der Verwaltungsbezirke

| Verwaltungsbezirk | Fundstelle | | Amtliche Schlüsselnummer |
|----------------------------|------------|----------|--------------------------|
| | Block | lfd. Nr. | |
| Jüchen | 2 | 44 | 05 162 012 |
| Jülich, Stadt | 3 | 95 | 05 358 024 |
| Kaarst, Stadt | 2 | 45 | 05 162 016 |
| Kalkar, Stadt | 1 | 19 | 05 154 024 |
| Kall | 4 | 122 | 05 366 024 |
| Kalletal | 8 | 312 | 05 766 036 |
| Kamen, Stadt | 11 | 428 | 05 978 020 |
| Kamp-Lintfort, Stadt | 2 | 65 | 05 170 020 |
| Kempen, Stadt | 2 | 53 | 05 166 012 |
| Kerken | 1 | 20 | 05 154 028 |
| Kerpen, Stadt | 3 | 113 | 05 362 032 |
| Kevelaer, Stadt | 1 | 21 | 05 154 032 |
| Kierspe, Stadt | 10 | 379 | 05 962 028 |
| Kirchhundem | 10 | 392 | 05 966 016 |
| Kirchlengern | 8 | 287 | 05 758 020 |
| Kleve, Kreis | 1 | 13 | 05 154 000 |
| Kleve, Stadt | 1 | 22 | 05 154 036 |
| Köln, krfr. Stadt | 2 | 76 | 05 315 000 |
| Köln, Regierungsbezirk | 2 | 74 | 05 300 000 |
| Königswinter, Stadt | 5 | 168 | 05 382 024 |
| Korschenbroich, Stadt | 2 | 46 | 05 162 020 |
| Kranenburg | 1 | 23 | 05 154 040 |
| Krefeld, krfr. Stadt | 1 | 6 | 05 114 000 |
| Kreuzau | 3 | 96 | 05 358 028 |
| Kreuztal, Stadt | 11 | 402 | 05 970 024 |
| Kürten | 5 | 156 | 05 378 012 |
| Ladbergen | 7 | 235 | 05 566 032 |
| Laer | 7 | 236 | 05 566 036 |
| Lage, Stadt | 8 | 313 | 05 766 040 |
| Langenberg | 8 | 274 | 05 754 024 |
| Langenfeld (Rhld.), Stadt | 1 | 35 | 05 158 020 |
| Langerwehe | 3 | 97 | 05 358 032 |
| Legden | 6 | 195 | 05 554 036 |
| Leichlingen (Rhld.), Stadt | 5 | 157 | 05 378 016 |
| Lemgo, Stadt | 8 | 314 | 05 766 044 |
| Lengerich, Stadt | 7 | 237 | 05 566 040 |
| Lennestadt, Stadt | 10 | 393 | 05 966 020 |
| Leopoldshöhe | 9 | 315 | 05 766 048 |
| Leverkusen, krfr. Stadt | 2 | 77 | 05 316 000 |
| Lichtenau, Stadt | 9 | 339 | 05 774 028 |
| Lienen | 7 | 238 | 05 566 044 |
| Lindlar | 4 | 144 | 05 374 020 |
| Linnich, Stadt | 3 | 98 | 05 358 036 |
| Lippe, Kreis | 8 | 303 | 05 766 000 |
| Lippetal | 11 | 414 | 05 974 024 |

Noch: Alphabetisches Fundstellenverzeichnis der Verwaltungsbezirke

| Verwaltungsbezirk | Fundstelle | | Amtliche Schlüsselnummer |
|----------------------------------|------------|----------|--------------------------|
| | Block | lfd. Nr. | |
| Lippstadt, Stadt | 11 | 415 | 05 974 028 |
| Löhne, Stadt | 8 | 288 | 05 758 024 |
| Lohmar, Stadt | 5 | 169 | 05 382 028 |
| Lotte | 7 | 239 | 05 566 048 |
| Lübbecke, Stadt | 9 | 325 | 05 770 020 |
| Lüdenscheid, Stadt | 10 | 380 | 05 962 032 |
| Lüdinghausen, Stadt | 6 | 210 | 05 558 024 |
| Lügde, Stadt | 9 | 316 | 05 766 052 |
| Lünen, Stadt | 11 | 429 | 05 978 024 |
| Märkischer Kreis | 10 | 372 | 05 962 000 |
| Marienheide | 4 | 145 | 05 374 024 |
| Marienmünster, Stadt | 8 | 298 | 05 762 024 |
| Marl, Stadt | 6 | 223 | 05 562 024 |
| Marsberg, Stadt | 10 | 365 | 05 958 024 |
| Mechernich, Stadt | 4 | 123 | 05 366 028 |
| Meckenheim, Stadt | 5 | 170 | 05 382 032 |
| Medebach, Stadt | 10 | 366 | 05 958 028 |
| Meerbusch, Stadt | 2 | 47 | 05 162 022 |
| Meinerzhagen, Stadt | 10 | 381 | 05 962 036 |
| Menden (Sauerland), Stadt | 10 | 382 | 05 962 040 |
| Merzenich | 3 | 99 | 05 358 040 |
| Meschede, Stadt | 10 | 367 | 05 958 032 |
| Metelen | 7 | 240 | 05 566 052 |
| Mettingen | 7 | 241 | 05 566 056 |
| Mettmann, Kreis | 1 | 30 | 05 158 000 |
| Mettmann, Stadt | 1 | 36 | 05 158 024 |
| Minden-Lübbecke, Kreis | 9 | 320 | 05 770 000 |
| Minden, Stadt | 9 | 326 | 05 770 024 |
| Möhnesee | 11 | 416 | 05 974 032 |
| Mönchengladbach, krfr. Stadt | 1 | 7 | 05 116 000 |
| Moers, Stadt | 2 | 66 | 05 170 024 |
| Monheim am Rhein, Stadt | 1 | 37 | 05 158 026 |
| Monschau, Stadt | 3 | 84 | 05 334 020 |
| Morsbach | 4 | 146 | 05 374 028 |
| Much | 5 | 171 | 05 382 036 |
| Mülheim an der Ruhr, krfr. Stadt | 1 | 8 | 05 117 000 |
| Münster, krfr. Stadt | 5 | 185 | 05 515 000 |
| Münster, Regierungsbezirk | 5 | 182 | 05 500 000 |
| Nachrodt-Wiblingwerde | 10 | 383 | 05 962 044 |
| Netphen, Stadt | 11 | 404 | 05 970 032 |
| Nettersheim | 4 | 124 | 05 366 032 |
| Nettetal, Stadt | 2 | 54 | 05 166 016 |
| Neuenkirchen | 7 | 242 | 05 566 060 |
| Neuenrade, Stadt | 10 | 384 | 05 962 048 |
| Neukirchen-Vluyn, Stadt | 2 | 67 | 05 170 028 |

Noch: Alphabetisches Fundstellenverzeichnis der Verwaltungsbezirke

| Verwaltungsbezirk | Fundstelle | | Amtliche Schlüsselnummer |
|----------------------------|------------|----------|--------------------------|
| | Block | lfd. Nr. | |
| Neunkirchen | 11 | 405 | 05 970 036 |
| Neunkirchen-Seelscheid | 5 | 172 | 05 382 040 |
| Neuss, Stadt | 2 | 48 | 05 162 024 |
| Nideggen, Stadt | 3 | 100 | 05 358 044 |
| Niederkassel, Stadt | 5 | 173 | 05 382 044 |
| Niederkrüchten | 2 | 55 | 05 166 020 |
| Niederzier | 3 | 101 | 05 358 048 |
| Nieheim, Stadt | 8 | 299 | 05 762 028 |
| Nörvenich | 3 | 102 | 05 358 052 |
| Nordkirchen | 6 | 211 | 05 558 028 |
| Nordrhein-Westfalen | 1 | 1 | 05 000 000 |
| Nordwalde | 7 | 243 | 05 566 064 |
| Nottuln | 6 | 212 | 05 558 032 |
| Nümbrecht | 4 | 147 | 05 374 032 |
| Oberbergischer Kreis | 4 | 139 | 05 374 000 |
| Oberhausen, krfr. Stadt | 1 | 9 | 05 119 000 |
| Ochtrup, Stadt | 7 | 244 | 05 566 068 |
| Odenthal | 5 | 158 | 05 378 020 |
| Oelde, Stadt | 7 | 259 | 05 570 028 |
| Oer-Erkenschwick, Stadt | 6 | 224 | 05 562 028 |
| Oerlinghausen, Stadt | 9 | 317 | 05 766 056 |
| Olfen, Stadt | 6 | 213 | 05 558 036 |
| Olpe, Kreis | 10 | 388 | 05 966 000 |
| Olpe, Stadt | 11 | 394 | 05 966 024 |
| Olsberg, Stadt | 10 | 368 | 05 958 036 |
| Ostbevern | 7 | 260 | 05 570 032 |
| Overath, Stadt | 5 | 159 | 05 378 024 |
| Paderborn, Kreis | 9 | 332 | 05 774 000 |
| Paderborn, Stadt | 9 | 340 | 05 774 032 |
| Petershagen, Stadt | 9 | 327 | 05 770 028 |
| Plettenberg, Stadt | 10 | 385 | 05 962 052 |
| Porta Westfalica, Stadt | 9 | 328 | 05 770 032 |
| Preußisch Oldendorf, Stadt | 9 | 329 | 05 770 036 |
| Pulheim, Stadt | 3 | 114 | 05 362 036 |
| Radevormwald, Stadt | 4 | 148 | 05 374 036 |
| Raesfeld | 6 | 196 | 05 554 040 |
| Rahden, Stadt | 9 | 330 | 05 770 040 |
| Ratingen, Stadt | 1 | 38 | 05 158 028 |
| Recke | 7 | 245 | 05 566 072 |
| Recklinghausen, Kreis | 6 | 216 | 05 562 000 |
| Recklinghausen, Stadt | 6 | 225 | 05 562 032 |
| Rees, Stadt | 1 | 24 | 05 154 044 |
| Reichshof | 4 | 149 | 05 374 040 |
| Reken | 6 | 197 | 05 554 044 |
| Remscheid, krfr. Stadt | 1 | 10 | 05 120 000 |

Noch: Alphabetisches Fundstellenverzeichnis der Verwaltungsbezirke

| Verwaltungsbezirk | Fundstelle | | Amtliche Schlüsselnummer |
|-------------------------------|------------|----------|--------------------------|
| | Block | lfd. Nr. | |
| Rheda-Wiedenbrück, Stadt | 8 | 275 | 05 754 028 |
| Rhede, Stadt | 6 | 198 | 05 554 048 |
| Rhein-Erft-Kreis | 3 | 105 | 05 362 000 |
| Rhein-Kreis Neuss | 2 | 41 | 05 162 000 |
| Rhein-Sieg-Kreis | 5 | 162 | 05 382 000 |
| Rheinbach, Stadt | 5 | 174 | 05 382 048 |
| Rheinberg, Stadt | 2 | 68 | 05 170 032 |
| Rheine, Stadt | 7 | 246 | 05 566 076 |
| Rheinisch-Bergischer Kreis | 5 | 153 | 05 378 000 |
| Rheurdt | 1 | 25 | 05 154 048 |
| Rietberg, Stadt | 8 | 276 | 05 754 032 |
| Rödinghausen | 8 | 289 | 05 758 028 |
| Rösraht, Stadt | 5 | 160 | 05 378 028 |
| Roetgen | 3 | 85 | 05 334 024 |
| Rommerskirchen | 2 | 49 | 05 162 028 |
| Rosendahl | 6 | 214 | 05 558 040 |
| Rüthen, Stadt | 11 | 417 | 05 974 036 |
| Ruppichteroth | 5 | 175 | 05 382 052 |
| Saerbeck | 7 | 247 | 05 566 080 |
| Salzkotten, Stadt | 9 | 341 | 05 774 036 |
| Sankt Augustin, Stadt | 5 | 176 | 05 382 056 |
| Sassenberg, Stadt | 7 | 261 | 05 570 036 |
| Schalksmühle | 10 | 386 | 05 962 056 |
| Schermbek | 2 | 69 | 05 170 036 |
| Schieder-Schwalenberg, Stadt | 9 | 318 | 05 766 060 |
| Schlangen | 9 | 319 | 05 766 064 |
| Schleiden, Stadt | 4 | 125 | 05 366 036 |
| Schloß Holte-Stukenbrock, St. | 8 | 277 | 05 754 036 |
| Schmallenberg, Stadt | 10 | 369 | 05 958 040 |
| Schöppingen | 6 | 199 | 05 554 052 |
| Schwalmtal | 2 | 56 | 05 166 024 |
| Schwelm, Stadt | 10 | 355 | 05 954 024 |
| Schwerte, Stadt | 11 | 430 | 05 978 028 |
| Selfkant | 4 | 134 | 05 370 024 |
| Selm, Stadt | 11 | 431 | 05 978 032 |
| Senden | 6 | 215 | 05 558 044 |
| Sendenhorst, Stadt | 7 | 262 | 05 570 040 |
| Siegburg, Stadt | 5 | 177 | 05 382 060 |
| Siegen-Wittgenstein, Kreis | 11 | 396 | 05 970 000 |
| Siegen, Stadt | 11 | 406 | 05 970 040 |
| Simmerath | 3 | 86 | 05 334 028 |
| Soest, Kreis | 11 | 408 | 05 974 000 |
| Soest, Stadt | 11 | 418 | 05 974 040 |
| Solingen, krfr. Stadt | 1 | 11 | 05 122 000 |
| Sonsbeck | 2 | 70 | 05 170 040 |

Noch: Alphabetisches Fundstellenverzeichnis der Verwaltungsbezirke

| Verwaltungsbezirk | Fundstelle | | Amtliche Schlüsselnummer |
|-----------------------------|------------|----------|--------------------------|
| | Block | lfd. Nr. | |
| Spenge, Stadt | 8 | 290 | 05 758 032 |
| Sprockhövel, Stadt | 10 | 356 | 05 954 028 |
| Stadtlohn, Stadt | 6 | 200 | 05 554 056 |
| Steinfurt, Kreis | 6 | 227 | 05 566 000 |
| Steinfurt, Stadt | 7 | 248 | 05 566 084 |
| Steinhagen | 8 | 278 | 05 754 040 |
| Steinheim, Stadt | 8 | 300 | 05 762 032 |
| Stemwede | 9 | 331 | 05 770 044 |
| Stolberg (Rhld.), Stadt | 3 | 87 | 05 334 032 |
| Straelen, Stadt | 1 | 26 | 05 154 052 |
| Südlohn | 6 | 201 | 05 554 060 |
| Sundern (Sauerland), Stadt | 10 | 370 | 05 958 044 |
| Swisttal | 5 | 178 | 05 382 064 |
| Tecklenburg, Stadt | 7 | 249 | 05 566 088 |
| Telgte, Stadt | 7 | 263 | 05 570 044 |
| Titz | 3 | 103 | 05 358 056 |
| Tönisvorst, Stadt | 2 | 57 | 05 166 028 |
| Troisdorf, Stadt | 5 | 179 | 05 382 068 |
| Übach-Palenberg, Stadt | 4 | 135 | 05 370 028 |
| Uedem | 1 | 27 | 05 154 056 |
| Unna, Kreis | 11 | 423 | 05 978 000 |
| Unna, Stadt | 11 | 432 | 05 978 036 |
| Velbert, Stadt | 1 | 39 | 05 158 032 |
| Velen | 6 | 202 | 05 554 064 |
| Verl, Stadt | 8 | 279 | 05 754 044 |
| Versmold, Stadt | 8 | 280 | 05 754 048 |
| Vettweiß | 3 | 104 | 05 358 060 |
| Viersen, Kreis | 2 | 50 | 05 166 000 |
| Viersen, Stadt | 2 | 58 | 05 166 032 |
| Vlotho, Stadt | 8 | 291 | 05 758 036 |
| Voerde (Niederrhein), Stadt | 2 | 71 | 05 170 044 |
| Vreden, Stadt | 6 | 203 | 05 554 068 |
| Wachtberg | 5 | 180 | 05 382 072 |
| Wachtendonk | 1 | 28 | 05 154 060 |
| Wadersloh | 7 | 264 | 05 570 048 |
| Waldbröl, Stadt | 4 | 150 | 05 374 044 |
| Waldfeucht | 4 | 136 | 05 370 032 |
| Waltrop, Stadt | 6 | 226 | 05 562 036 |
| Warburg, Stadt | 8 | 301 | 05 762 036 |
| Warendorf, Kreis | 7 | 252 | 05 570 000 |
| Warendorf, Stadt | 7 | 265 | 05 570 052 |
| Warstein, Stadt | 11 | 419 | 05 974 044 |
| Wassenberg, Stadt | 4 | 137 | 05 370 036 |
| Weeze | 1 | 29 | 05 154 064 |
| Wegberg, Stadt | 4 | 138 | 05 370 040 |

Noch: Alphabetisches Fundstellenverzeichnis der Verwaltungsbezirke

| Verwaltungsbezirk | Fundstelle | | Amtliche Schlüsselnummer |
|-------------------------|------------|----------|--------------------------|
| | Block | lfd. Nr. | |
| Weilerswist | 4 | 126 | 05 366 040 |
| Welper | 11 | 420 | 05 974 048 |
| Wenden | 11 | 395 | 05 966 028 |
| Werdohl, Stadt | 10 | 387 | 05 962 060 |
| Werl, Stadt | 11 | 421 | 05 974 052 |
| Wermelskirchen, Stadt | 5 | 161 | 05 378 032 |
| Werne, Stadt | 11 | 433 | 05 978 040 |
| Werther (Westf.), Stadt | 8 | 281 | 05 754 052 |
| Wesel, Kreis | 2 | 60 | 05 170 000 |
| Wesel, Stadt | 2 | 72 | 05 170 048 |
| Wesseling, Stadt | 3 | 115 | 05 362 040 |
| Westerkappeln | 7 | 250 | 05 566 092 |
| Wetter (Ruhr), Stadt | 10 | 357 | 05 954 032 |
| Wettringen | 7 | 251 | 05 566 096 |
| Wickede (Ruhr) | 11 | 422 | 05 974 056 |
| Wiehl, Stadt | 4 | 151 | 05 374 048 |
| Willebadessen, Stadt | 8 | 302 | 05 762 040 |
| Willich, Stadt | 2 | 59 | 05 166 036 |
| Wilnsdorf | 11 | 407 | 05 970 044 |
| Windeck | 5 | 181 | 05 382 076 |
| Winterberg, Stadt | 10 | 371 | 05 958 048 |
| Wipperfürth, Stadt | 4 | 152 | 05 374 052 |
| Witten, Stadt | 10 | 358 | 05 954 036 |
| Wülfrath, Stadt | 1 | 40 | 05 158 036 |
| Würselen, Stadt | 3 | 88 | 05 334 036 |
| Wuppertal, krfr. Stadt | 1 | 12 | 05 124 000 |
| Xanten, Stadt | 2 | 73 | 05 170 052 |
| Zülpich, Stadt | 4 | 127 | 05 366 044 |

1

Lfd. Nr. 1 – 40

| Verwaltungsbezirk | Lfd. Nr. |
|-------------------------------------|-------------|
| Nordrhein-Westfalen | 1 |
| Düsseldorf, Regierungsbezirk | 2 |
| Düsseldorf, krfr. Stadt | 3 |
| Duisburg, krfr. Stadt | 4 |
| Essen, krfr. Stadt | 5 |
| Krefeld, krfr. Stadt | 6 |
| Mönchengladbach, krfr. Stadt | 7 |
| Mülheim an der Ruhr, krfr. Stadt | 8 |
| Oberhausen, krfr. Stadt | 9 |
| Remscheid, krfr. Stadt | 10 |
| Solingen, krfr. Stadt | 11 |
| Wuppertal, krfr. Stadt | 12 |
| Kleve, Kreis | 13 |
| Bedburg-Hau | 14 |
| Emmerich am Rhein, Stadt | 15 |
| Geldern, Stadt | 16 |
| Goch, Stadt | 17 |
| Issum | 18 |
| Kalkar, Stadt | 19 |
| Kerken | 20 |
| Kevelaer, Stadt | 21 |
| Kleve, Stadt | 22 |
| Kranenburg | 23 |
| Rees, Stadt | 24 |
| Rheurdt | 25 |
| Straelen, Stadt | 26 |
| Uedem | 27 |
| Wachtendonk | 28 |
| Weeze | 29 |
| Mettmann, Kreis | 30 |
| Erkrath, Stadt | 31 |
| Haan, Stadt | 32 |
| Heiligenhaus, Stadt | 33 |
| Hilden, Stadt | 34 |
| Langenfeld (Rhld.), Stadt | 35 |
| Mettmann, Stadt | 36 |
| Monheim am Rhein, Stadt | 37 |
| Ratingen, Stadt | 38 |
| Velbert, Stadt | 39 |
| Wülfrath, Stadt | 40 |

**Katasterfläche 2011 nach Nutzungsarten der Vermessungsverwaltung
(Ergebnisse der Flächenerhebung)**

| insgesamt | davon | | | | | | | |
|------------------|---|-----------------------------------|------------------------------------|---------------------|---------------------------------|-----------------|-------------------|-------------------------------|
| | Gebäude- und Frei- fläche ¹⁾ | Betriebs- fläche ²⁾ | Erholungs- fläche ³⁾ | Verkehrs- fläche | Landwirt- schafts- fläche | Wald- fläche | Wasser- fläche | Flächen anderer Nutzung |
| km ² | Anteil an der Katasterfläche insgesamt in % | | | | | | | |
| 1 | 2 | 3 | 4 | 5 | 6 | 7 | 8 | 9 |
| 34 092,26 | 12,8 | 1,1 | 1,9 | 7,0 | 49,1 | 25,6 | 2,0 | 0,6 |
| 5 290,97 | 19,4 | 1,8 | 3,8 | 8,6 | 46,8 | 15,1 | 3,5 | 1,0 |
| 217,22 | 33,3 | 1,4 | 7,9 | 16,3 | 20,8 | 11,2 | 7,1 | 2,0 |
| 232,83 | 36,9 | 1,5 | 7,3 | 14,4 | 18,6 | 8,4 | 10,3 | 2,5 |
| 210,32 | 38,4 | 2,6 | 11,1 | 13,8 | 16,1 | 13,3 | 2,7 | 2,0 |
| 137,75 | 33,2 | 1,2 | 8,5 | 11,6 | 31,6 | 9,4 | 3,2 | 1,3 |
| 170,45 | 30,1 | 0,5 | 5,7 | 12,3 | 39,2 | 10,1 | 0,7 | 1,4 |
| 91,29 | 31,6 | 1,6 | 7,4 | 13,8 | 23,0 | 19,1 | 2,2 | 1,2 |
| 77,11 | 42,8 | 3,6 | 10,4 | 17,4 | 9,3 | 13,0 | 1,8 | 1,8 |
| 74,60 | 28,4 | 0,6 | 4,6 | 9,4 | 23,5 | 31,0 | 1,6 | 0,9 |
| 89,54 | 32,0 | 0,8 | 5,1 | 9,6 | 24,6 | 25,5 | 1,4 | 1,1 |
| 168,39 | 28,7 | 1,5 | 6,9 | 11,9 | 20,8 | 28,0 | 1,1 | 1,0 |
| 1 232,15 | 9,7 | 0,6 | 1,2 | 5,1 | 64,8 | 14,2 | 3,9 | 0,6 |
| 61,30 | 9,6 | 0,1 | 3,3 | 4,1 | 71,9 | 9,1 | 1,3 | 0,6 |
| 80,12 | 13,3 | 0,5 | 1,2 | 7,3 | 61,8 | 7,4 | 7,3 | 1,1 |
| 96,91 | 13,0 | 0,2 | 1,2 | 5,5 | 60,7 | 16,3 | 2,7 | 0,3 |
| 115,38 | 11,5 | 0,7 | 1,2 | 5,1 | 61,5 | 18,0 | 1,8 | 0,3 |
| 54,69 | 8,1 | 0,5 | 1,9 | 5,0 | 68,9 | 13,8 | 1,6 | 0,1 |
| 88,23 | 7,6 | 0,2 | 1,3 | 4,0 | 76,2 | 1,6 | 7,9 | 1,1 |
| 58,01 | 7,2 | 0,4 | 1,0 | 5,4 | 72,1 | 12,3 | 1,7 | 0,1 |
| 100,48 | 10,4 | 0,6 | 0,8 | 5,2 | 69,4 | 11,2 | 2,2 | 0,2 |
| 97,79 | 14,7 | 0,3 | 1,2 | 5,1 | 54,5 | 17,2 | 5,4 | 1,6 |
| 76,92 | 5,9 | 0,1 | 0,6 | 3,3 | 60,0 | 28,0 | 1,8 | 0,2 |
| 109,67 | 7,2 | 0,7 | 0,8 | 4,0 | 69,2 | 4,2 | 12,4 | 1,4 |
| 30,01 | 7,6 | 0,1 | 1,4 | 5,6 | 66,4 | 16,2 | 2,4 | 0,2 |
| 74,04 | 12,1 | 0,4 | 1,5 | 5,9 | 61,1 | 17,3 | 1,5 | 0,3 |
| 60,97 | 6,5 | 0,2 | 0,4 | 3,5 | 68,1 | 21,1 | 0,2 | 0,1 |
| 48,14 | 7,3 | 0,6 | 1,3 | 5,9 | 66,7 | 14,5 | 3,5 | 0,2 |
| 79,49 | 6,7 | 3,0 | 1,7 | 6,5 | 55,1 | 23,7 | 2,8 | 0,6 |
| 407,10 | 23,5 | 2,0 | 5,5 | 9,4 | 38,2 | 18,6 | 1,8 | 0,9 |
| 26,86 | 25,0 | 0,8 | 5,4 | 12,1 | 38,7 | 15,9 | 1,0 | 1,1 |
| 24,21 | 27,8 | 0,3 | 7,9 | 11,4 | 34,7 | 15,1 | 0,6 | 2,1 |
| 27,47 | 21,1 | 0,5 | 5,7 | 7,1 | 51,8 | 12,4 | 0,7 | 0,7 |
| 25,96 | 39,0 | 0,3 | 5,1 | 12,9 | 14,4 | 24,3 | 2,6 | 1,2 |
| 41,15 | 30,0 | 1,2 | 6,4 | 14,1 | 29,7 | 13,9 | 3,9 | 0,7 |
| 42,53 | 18,3 | 1,1 | 5,5 | 6,4 | 62,2 | 4,4 | 1,3 | 0,9 |
| 23,05 | 29,1 | 5,2 | 3,9 | 8,4 | 31,2 | 10,6 | 9,6 | 2,0 |
| 88,72 | 19,8 | 0,4 | 6,6 | 9,6 | 33,4 | 28,3 | 1,4 | 0,5 |
| 74,91 | 22,0 | 1,4 | 4,8 | 8,2 | 39,1 | 23,1 | 0,5 | 1,0 |
| 32,24 | 16,3 | 12,3 | 3,0 | 6,3 | 43,6 | 17,2 | 0,8 | 0,4 |

| Verwaltungsbezirk | Lfd. Nr. |
|-------------------------------------|-------------|
| Nordrhein-Westfalen | 1 |
| Düsseldorf, Regierungsbezirk | 2 |
| Düsseldorf, krfr. Stadt | 3 |
| Duisburg, krfr. Stadt | 4 |
| Essen, krfr. Stadt | 5 |
| Krefeld, krfr. Stadt | 6 |
| Mönchengladbach, krfr. Stadt | 7 |
| Mülheim an der Ruhr, krfr. Stadt | 8 |
| Oberhausen, krfr. Stadt | 9 |
| Remscheid, krfr. Stadt | 10 |
| Solingen, krfr. Stadt | 11 |
| Wuppertal, krfr. Stadt | 12 |
| Kleve, Kreis | 13 |
| Bedburg-Hau | 14 |
| Emmerich am Rhein, Stadt | 15 |
| Geldern, Stadt | 16 |
| Goch, Stadt | 17 |
| Issum | 18 |
| Kalkar, Stadt | 19 |
| Kerken | 20 |
| Kevelaer, Stadt | 21 |
| Kleve, Stadt | 22 |
| Kranenburg | 23 |
| Rees, Stadt | 24 |
| Rheurdt | 25 |
| Straelen, Stadt | 26 |
| Uedem | 27 |
| Wachtendonk | 28 |
| Weeze | 29 |
| Mettmann, Kreis | 30 |
| Erkrath, Stadt | 31 |
| Haan, Stadt | 32 |
| Heiligenhaus, Stadt | 33 |
| Hilden, Stadt | 34 |
| Langenfeld (Rhld.), Stadt | 35 |
| Mettmann, Stadt | 36 |
| Monheim am Rhein, Stadt | 37 |
| Ratingen, Stadt | 38 |
| Velbert, Stadt | 39 |
| Wülfrath, Stadt | 40 |

| Bevölkerung am 31.12.2010 | | | | Altersstruktur am 31.12.2010 | | | | | | | Lfd. Nr. |
|---------------------------|------------------|--------------------|--|--|-------------|------------|------------|-------------|-------------|----------------|-------------|
| insgesamt | weiblich | je km ² | Ver- ände- rung gegen- über dem 31.12. 2000 in % | Bevölkerung im Alter von ... bis unter ... Jahren | | | | | | | |
| | | | | unter 6 | 6 – 18 | 18 – 25 | 25 – 30 | 30 – 50 | 50 – 65 | 65 und mehr | |
| | | | | Anteil an der Gesamtbevölkerung in % | | | | | | | |
| 10 | 11 | 12 | 13 | 14 | 15 | 16 | 17 | 18 | 19 | 20 | |
| 17 845 154 | 9 133 296 | 523,4 | -0,9 | 5,0 | 12,1 | 8,4 | 5,9 | 28,6 | 19,7 | 20,3 | 1 |
| 5 161 782 | 2 659 571 | 975,6 | -1,8 | 4,9 | 11,5 | 8,0 | 5,7 | 28,6 | 20,1 | 21,2 | 2 |
| 588 735 | 308 033 | 2 710,4 | +3,4 | 5,4 | 9,6 | 7,3 | 7,4 | 32,4 | 18,2 | 19,7 | 3 |
| 489 559 | 249 338 | 2 102,7 | -4,9 | 5,1 | 11,6 | 8,4 | 5,9 | 28,1 | 19,6 | 21,3 | 4 |
| 574 635 | 298 206 | 2 732,2 | -3,5 | 4,9 | 10,5 | 8,3 | 6,4 | 27,5 | 20,1 | 22,2 | 5 |
| 235 076 | 120 772 | 1 706,5 | -2,0 | 4,9 | 11,3 | 8,1 | 5,6 | 28,5 | 20,2 | 21,4 | 6 |
| 257 993 | 132 777 | 1 513,6 | -1,9 | 5,1 | 12,0 | 8,8 | 6,0 | 27,7 | 20,2 | 20,3 | 7 |
| 167 344 | 87 092 | 1 833,1 | -3,2 | 4,7 | 10,7 | 7,5 | 5,1 | 27,2 | 20,9 | 24,0 | 8 |
| 212 945 | 109 373 | 2 761,5 | -4,1 | 4,7 | 11,5 | 8,3 | 5,7 | 27,9 | 21,1 | 20,8 | 9 |
| 110 563 | 56 814 | 1 482,1 | -7,3 | 5,1 | 12,4 | 8,5 | 5,4 | 26,8 | 19,7 | 22,1 | 10 |
| 159 927 | 82 515 | 1 786,0 | -3,1 | 5,0 | 12,0 | 8,0 | 5,4 | 28,5 | 19,4 | 21,8 | 11 |
| 349 721 | 180 856 | 2 076,9 | -4,6 | 5,0 | 11,3 | 8,6 | 6,1 | 28,1 | 19,5 | 21,4 | 12 |
| 307 807 | 155 415 | 249,8 | +2,8 | 4,9 | 13,1 | 8,5 | 5,4 | 28,7 | 20,6 | 18,9 | 13 |
| 13 212 | 6 515 | 215,5 | +6,4 | 5,0 | 11,9 | 7,5 | 4,6 | 30,1 | 21,0 | 19,8 | 14 |
| 29 571 | 14 996 | 369,1 | +2,3 | 5,0 | 12,9 | 8,4 | 5,2 | 27,8 | 20,6 | 20,2 | 15 |
| 33 575 | 17 032 | 346,4 | +1,5 | 5,1 | 13,1 | 9,1 | 5,4 | 28,2 | 21,1 | 18,0 | 16 |
| 34 106 | 17 221 | 295,6 | +4,4 | 4,9 | 13,3 | 8,0 | 5,4 | 29,9 | 20,3 | 18,2 | 17 |
| 11 931 | 6 181 | 218,2 | -1,3 | 4,6 | 11,9 | 8,2 | 4,8 | 27,2 | 22,1 | 21,3 | 18 |
| 13 829 | 6 998 | 156,7 | +1,4 | 5,3 | 14,8 | 8,6 | 4,9 | 28,7 | 20,4 | 17,3 | 19 |
| 12 650 | 6 417 | 218,1 | +0,8 | 4,9 | 13,3 | 7,7 | 4,2 | 28,6 | 21,3 | 20,0 | 20 |
| 28 328 | 14 506 | 281,9 | +4,7 | 5,2 | 13,7 | 8,3 | 5,7 | 28,7 | 19,7 | 18,6 | 21 |
| 49 477 | 25 172 | 505,9 | +1,7 | 5,0 | 11,5 | 8,6 | 6,6 | 27,4 | 20,3 | 20,5 | 22 |
| 9 963 | 5 009 | 129,5 | +7,3 | 4,3 | 12,9 | 8,3 | 4,7 | 30,7 | 21,3 | 17,9 | 23 |
| 22 267 | 11 105 | 203,0 | +3,0 | 4,7 | 13,9 | 8,8 | 4,6 | 28,7 | 20,1 | 19,2 | 24 |
| 6 736 | 3 361 | 224,5 | +4,7 | 4,5 | 12,7 | 7,6 | 3,9 | 30,0 | 22,8 | 18,6 | 25 |
| 15 374 | 7 703 | 207,7 | -0,1 | 4,9 | 14,5 | 9,1 | 5,5 | 29,4 | 20,2 | 16,3 | 26 |
| 8 218 | 4 126 | 134,8 | -1,3 | 4,4 | 14,3 | 9,6 | 5,0 | 28,2 | 19,7 | 18,8 | 27 |
| 7 888 | 3 986 | 163,9 | +4,1 | 5,3 | 13,0 | 7,5 | 5,0 | 29,6 | 21,5 | 18,0 | 28 |
| 10 682 | 5 087 | 134,4 | +10,6 | 4,8 | 13,9 | 8,9 | 6,0 | 30,0 | 19,5 | 16,8 | 29 |
| 495 155 | 255 872 | 1 216,3 | -2,5 | 4,8 | 11,6 | 7,3 | 4,9 | 27,9 | 20,5 | 22,9 | 30 |
| 45 963 | 23 807 | 1 711,0 | -5,7 | 4,6 | 11,1 | 7,4 | 4,9 | 26,5 | 21,5 | 23,9 | 31 |
| 29 149 | 15 282 | 1 203,9 | -1,8 | 5,2 | 12,3 | 7,0 | 4,4 | 26,9 | 20,0 | 24,2 | 32 |
| 26 659 | 13 620 | 970,4 | -6,3 | 4,6 | 11,7 | 7,3 | 4,8 | 27,6 | 20,6 | 23,5 | 33 |
| 55 441 | 28 881 | 2 136,0 | -1,7 | 4,6 | 11,0 | 7,2 | 5,1 | 28,4 | 20,7 | 23,0 | 34 |
| 59 160 | 30 272 | 1 437,8 | +1,3 | 4,6 | 11,7 | 7,8 | 4,8 | 29,0 | 20,9 | 21,1 | 35 |
| 39 300 | 20 258 | 924,2 | +1,5 | 5,1 | 11,9 | 7,1 | 4,8 | 28,6 | 19,7 | 22,7 | 36 |
| 43 063 | 21 872 | 1 868,3 | -1,0 | 5,1 | 11,8 | 7,8 | 5,1 | 28,2 | 20,1 | 21,9 | 37 |
| 91 088 | 47 566 | 1 026,6 | -0,4 | 4,9 | 11,6 | 6,6 | 4,9 | 28,0 | 20,4 | 23,6 | 38 |
| 84 033 | 43 337 | 1 121,7 | -6,4 | 4,8 | 11,8 | 7,7 | 5,0 | 27,7 | 20,1 | 22,8 | 39 |
| 21 299 | 10 977 | 660,7 | -5,5 | 4,5 | 11,8 | 7,7 | 4,4 | 27,3 | 21,7 | 22,6 | 40 |

| Verwaltungsbezirk | Lfd. Nr. |
|-------------------------------------|-------------|
| Nordrhein-Westfalen | 1 |
| Düsseldorf, Regierungsbezirk | 2 |
| Düsseldorf, krfr. Stadt | 3 |
| Duisburg, krfr. Stadt | 4 |
| Essen, krfr. Stadt | 5 |
| Krefeld, krfr. Stadt | 6 |
| Mönchengladbach, krfr. Stadt | 7 |
| Mülheim an der Ruhr, krfr. Stadt | 8 |
| Oberhausen, krfr. Stadt | 9 |
| Remscheid, krfr. Stadt | 10 |
| Solingen, krfr. Stadt | 11 |
| Wuppertal, krfr. Stadt | 12 |
| Kleve, Kreis | 13 |
| Bedburg-Hau | 14 |
| Emmerich am Rhein, Stadt | 15 |
| Geldern, Stadt | 16 |
| Goch, Stadt | 17 |
| Issum | 18 |
| Kalkar, Stadt | 19 |
| Kerken | 20 |
| Kevelaer, Stadt | 21 |
| Kleve, Stadt | 22 |
| Kranenburg | 23 |
| Rees, Stadt | 24 |
| Rheurdt | 25 |
| Straelen, Stadt | 26 |
| Uedem | 27 |
| Wachtendonk | 28 |
| Weeze | 29 |
| Mettmann, Kreis | 30 |
| Erkrath, Stadt | 31 |
| Haan, Stadt | 32 |
| Heiligenhaus, Stadt | 33 |
| Hilden, Stadt | 34 |
| Langenfeld (Rhld.), Stadt | 35 |
| Mettmann, Stadt | 36 |
| Monheim am Rhein, Stadt | 37 |
| Ratingen, Stadt | 38 |
| Velbert, Stadt | 39 |
| Wülfrath, Stadt | 40 |

Bevölkerungs

| Lebendgeborene | | | Gestorbene | | | Zugezogene | | |
|----------------|--|--------------------------|----------------|----------------------------------|--------------------------|----------------|----------------------------------|--------------------------|
| ins- gesamt | darunter Ausländer/ -innen ⁴⁾ | je 1 000 Einwohner | ins- gesamt | darunter Ausländer/ -innen | je 1 000 Einwohner | ins- gesamt | darunter Ausländer/ -innen | je 1 000 Einwohner |
| 21 | 22 | 23 | 24 | 25 | 26 | 27 | 28 | 29 |
| 147 333 | 8 556 | 8,3 | 192 137 | 5 496 | 10,8 | 816 030 | 226 942 | 45,7 |
| 42 010 | 3 120 | 8,1 | 58 786 | 2 074 | 11,4 | 224 560 | 71 412 | 43,5 |
| 5 933 | 514 | 10,1 | 6 014 | 312 | 10,2 | 36 619 | 15 233 | 62,2 |
| 4 185 | 485 | 8,5 | 6 161 | 277 | 12,6 | 18 848 | 8 622 | 38,5 |
| 4 632 | 448 | 8,1 | 7 359 | 180 | 12,8 | 21 619 | 7 476 | 37,6 |
| 1 849 | 75 | 7,9 | 2 664 | 123 | 11,3 | 9 366 | 3 064 | 39,8 |
| 2 159 | 105 | 8,4 | 3 015 | 109 | 11,7 | 10 620 | 3 325 | 41,2 |
| 1 270 | 154 | 7,6 | 2 081 | 49 | 12,4 | 6 549 | 1 934 | 39,1 |
| 1 746 | 242 | 8,2 | 2 611 | 81 | 12,3 | 7 763 | 2 885 | 36,5 |
| 940 | 113 | 8,5 | 1 311 | 57 | 11,9 | 3 491 | 928 | 31,6 |
| 1 298 | 138 | 8,1 | 1 977 | 83 | 12,4 | 5 052 | 1 427 | 31,6 |
| 2 932 | 205 | 8,4 | 4 206 | 159 | 12,0 | 12 996 | 4 876 | 37,2 |
| 2 329 | 175 | 7,6 | 3 271 | 147 | 10,6 | 15 809 | 4 800 | 51,4 |
| 94 | 8 | 7,1 | 153 | 5 | 11,6 | 816 | 130 | 61,8 |
| 233 | 33 | 7,9 | 327 | 28 | 11,1 | 1 406 | 831 | 47,5 |
| 279 | 11 | 8,3 | 334 | 9 | 9,9 | 1 669 | 450 | 49,7 |
| 272 | 21 | 8,0 | 318 | 14 | 9,3 | 1 548 | 515 | 45,4 |
| 83 | 2 | 7,0 | 116 | 3 | 9,7 | 618 | 95 | 51,8 |
| 90 | 3 | 6,5 | 218 | 3 | 15,8 | 697 | 127 | 50,4 |
| 92 | 2 | 7,3 | 159 | 4 | 12,6 | 567 | 60 | 44,8 |
| 236 | 9 | 8,3 | 312 | 10 | 11,0 | 1 365 | 306 | 48,2 |
| 405 | 50 | 8,2 | 575 | 37 | 11,6 | 2 652 | 871 | 53,6 |
| 54 | 14 | 5,4 | 84 | 12 | 8,4 | 648 | 375 | 65,0 |
| 151 | 5 | 6,8 | 239 | 8 | 10,7 | 869 | 118 | 39,0 |
| 29 | – | 4,3 | 47 | 1 | 7,0 | 345 | 31 | 51,2 |
| 117 | 8 | 7,6 | 123 | – | 8,0 | 697 | 215 | 45,3 |
| 55 | 1 | 6,7 | 76 | 3 | 9,2 | 427 | 50 | 52,0 |
| 63 | 2 | 8,0 | 58 | 1 | 7,4 | 471 | 58 | 59,7 |
| 76 | 6 | 7,1 | 132 | 9 | 12,4 | 1 014 | 568 | 94,9 |
| 3 664 | 153 | 7,4 | 5 346 | 160 | 10,8 | 21 119 | 4 761 | 42,7 |
| 318 | 11 | 6,9 | 496 | 19 | 10,8 | 2 482 | 654 | 54,0 |
| 243 | 7 | 8,3 | 329 | 7 | 11,3 | 1 402 | 214 | 48,1 |
| 168 | 9 | 6,3 | 276 | 6 | 10,4 | 1 113 | 282 | 41,7 |
| 419 | 16 | 7,6 | 615 | 16 | 11,1 | 2 671 | 525 | 48,2 |
| 412 | 26 | 7,0 | 540 | 6 | 9,1 | 2 521 | 519 | 42,6 |
| 290 | 11 | 7,4 | 396 | 12 | 10,1 | 1 677 | 292 | 42,7 |
| 338 | 16 | 7,8 | 391 | 19 | 9,1 | 2 008 | 611 | 46,6 |
| 711 | 35 | 7,8 | 1 032 | 38 | 11,3 | 3 501 | 834 | 38,4 |
| 612 | 18 | 7,3 | 972 | 30 | 11,6 | 2 814 | 652 | 33,5 |
| 153 | 4 | 7,2 | 299 | 7 | 14,0 | 930 | 178 | 43,7 |

| Verwaltungsbezirk | Lfd. Nr. |
|-------------------------------------|-------------|
| Nordrhein-Westfalen | 1 |
| Düsseldorf, Regierungsbezirk | 2 |
| Düsseldorf, krfr. Stadt | 3 |
| Duisburg, krfr. Stadt | 4 |
| Essen, krfr. Stadt | 5 |
| Krefeld, krfr. Stadt | 6 |
| Mönchengladbach, krfr. Stadt | 7 |
| Mülheim an der Ruhr, krfr. Stadt | 8 |
| Oberhausen, krfr. Stadt | 9 |
| Remscheid, krfr. Stadt | 10 |
| Solingen, krfr. Stadt | 11 |
| Wuppertal, krfr. Stadt | 12 |
| Kleve, Kreis | 13 |
| Bedburg-Hau | 14 |
| Emmerich am Rhein, Stadt | 15 |
| Geldern, Stadt | 16 |
| Goch, Stadt | 17 |
| Issum | 18 |
| Kalkar, Stadt | 19 |
| Kerken | 20 |
| Kevelaer, Stadt | 21 |
| Kleve, Stadt | 22 |
| Kranenburg | 23 |
| Rees, Stadt | 24 |
| Rheurdt | 25 |
| Straelen, Stadt | 26 |
| Uedem | 27 |
| Wachtendonk | 28 |
| Weeze | 29 |
| Mettmann, Kreis | 30 |
| Erkrath, Stadt | 31 |
| Haan, Stadt | 32 |
| Heiligenhaus, Stadt | 33 |
| Hilden, Stadt | 34 |
| Langenfeld (Rhld.), Stadt | 35 |
| Mettmann, Stadt | 36 |
| Monheim am Rhein, Stadt | 37 |
| Ratingen, Stadt | 38 |
| Velbert, Stadt | 39 |
| Wülfrath, Stadt | 40 |

bewegung 2010

| Fortgezogene | | | Überschuss der Geborenen (+) bzw. Gestorbenen (-) | | Überschuss der Zugezogenen (+) bzw. Fortgezogenen (-) | | Gesamtveränderung | | Lfd. Nr. |
|----------------|---------------------------|--------------------|---|--------------------|---|--------------------|-------------------|--------------------|-----------|
| insgesamt | darunter Ausländer/-innen | je 1 000 Einwohner | insgesamt | je 1 000 Einwohner | insgesamt | je 1 000 Einwohner | insgesamt | je 1 000 Einwohner | |
| 30 | 31 | 32 | 33 | 34 | 35 | 36 | 37 | 38 | |
| 798 706 | 193 040 | 44,8 | -44 804 | -2,5 | +17 324 | +1,0 | -27 480 | -1,5 | 1 |
| 218 854 | 60 122 | 42,4 | -16 776 | -3,3 | +5 706 | +1,1 | -11 070 | -2,1 | 2 |
| 34 033 | 13 633 | 57,8 | -81 | -0,1 | +2 586 | +4,4 | +2 505 | +4,3 | 3 |
| 19 251 | 7 558 | 39,3 | -1 976 | -4,0 | -403 | -0,8 | -2 379 | -4,9 | 4 |
| 20 532 | 5 935 | 35,7 | -2 727 | -4,7 | +1 087 | +1,9 | -1 640 | -2,9 | 5 |
| 8 892 | 2 496 | 37,8 | -815 | -3,5 | +474 | +2,0 | -341 | -1,5 | 6 |
| 10 026 | 2 848 | 38,9 | -856 | -3,3 | +594 | +2,3 | -262 | -1,0 | 7 |
| 5 865 | 1 490 | 35,0 | -811 | -4,8 | +684 | +4,1 | -127 | -0,8 | 8 |
| 7 970 | 2 615 | 37,4 | -865 | -4,1 | -207 | -1,0 | -1 072 | -5,0 | 9 |
| 3 978 | 887 | 36,0 | -371 | -3,4 | -487 | -4,4 | -858 | -7,8 | 10 |
| 5 437 | 1 517 | 34,0 | -679 | -4,2 | -385 | -2,4 | -1 064 | -6,7 | 11 |
| 13 053 | 3 983 | 37,3 | -1 274 | -3,6 | -57 | -0,2 | -1 331 | -3,8 | 12 |
| 15 142 | 3 201 | 49,2 | -942 | -3,1 | +667 | +2,2 | -275 | -0,9 | 13 |
| 756 | 99 | 57,2 | -59 | -4,5 | +60 | +4,5 | +1 | +0,1 | 14 |
| 1 393 | 528 | 47,1 | -94 | -3,2 | +13 | +0,4 | -81 | -2,7 | 15 |
| 1 823 | 421 | 54,3 | -55 | -1,6 | -154 | -4,6 | -209 | -6,2 | 16 |
| 1 432 | 341 | 42,0 | -46 | -1,3 | +116 | +3,4 | +70 | +2,1 | 17 |
| 552 | 59 | 46,3 | -33 | -2,8 | +66 | +5,5 | +33 | +2,8 | 18 |
| 689 | 88 | 49,8 | -128 | -9,3 | +8 | +0,6 | -120 | -8,7 | 19 |
| 596 | 37 | 47,1 | -67 | -5,3 | -29 | -2,3 | -96 | -7,6 | 20 |
| 1 212 | 189 | 42,8 | -76 | -2,7 | +153 | +5,4 | +77 | +2,7 | 21 |
| 2 395 | 536 | 48,4 | -170 | -3,4 | +257 | +5,2 | +87 | +1,8 | 22 |
| 617 | 284 | 61,9 | -30 | -3,0 | +31 | +3,1 | +1 | +0,1 | 23 |
| 945 | 103 | 42,4 | -88 | -4,0 | -76 | -3,4 | -164 | -7,4 | 24 |
| 360 | 29 | 53,4 | -18 | -2,7 | -15 | -2,2 | -33 | -4,9 | 25 |
| 778 | 159 | 50,6 | -6 | -0,4 | -81 | -5,3 | -87 | -5,7 | 26 |
| 448 | 54 | 54,5 | -21 | -2,6 | -21 | -2,6 | -42 | -5,1 | 27 |
| 417 | 44 | 52,9 | +5 | +0,6 | +54 | +6,8 | +59 | +7,5 | 28 |
| 729 | 230 | 68,2 | -56 | -5,2 | +285 | +26,7 | +229 | +21,4 | 29 |
| 20 720 | 3 859 | 41,8 | -1 682 | -3,4 | +399 | +0,8 | -1 283 | -2,6 | 30 |
| 2 427 | 488 | 52,8 | -178 | -3,9 | +55 | +1,2 | -123 | -2,7 | 31 |
| 1 318 | 186 | 45,2 | -86 | -3,0 | +84 | +2,9 | -2 | -0,1 | 32 |
| 1 164 | 238 | 43,7 | -108 | -4,1 | -51 | -1,9 | -159 | -6,0 | 33 |
| 2 585 | 471 | 46,6 | -196 | -3,5 | +86 | +1,6 | -110 | -2,0 | 34 |
| 2 272 | 359 | 38,4 | -128 | -2,2 | +249 | +4,2 | +121 | +2,0 | 35 |
| 1 640 | 240 | 41,7 | -106 | -2,7 | +37 | +0,9 | -69 | -1,8 | 36 |
| 1 957 | 493 | 45,4 | -53 | -1,2 | +51 | +1,2 | -2 | -0 | 37 |
| 3 398 | 663 | 37,3 | -321 | -3,5 | +103 | +1,1 | -218 | -2,4 | 38 |
| 3 053 | 569 | 36,3 | -360 | -4,3 | -239 | -2,8 | -599 | -7,1 | 39 |
| 906 | 152 | 42,5 | -146 | -6,9 | +24 | +1,1 | -122 | -5,7 | 40 |

| Verwaltungsbezirk | Lfd. Nr. |
|-------------------------------------|-------------|
| Nordrhein-Westfalen | 1 |
| Düsseldorf, Regierungsbezirk | 2 |
| Düsseldorf, krfr. Stadt | 3 |
| Duisburg, krfr. Stadt | 4 |
| Essen, krfr. Stadt | 5 |
| Krefeld, krfr. Stadt | 6 |
| Mönchengladbach, krfr. Stadt | 7 |
| Mülheim an der Ruhr, krfr. Stadt | 8 |
| Oberhausen, krfr. Stadt | 9 |
| Remscheid, krfr. Stadt | 10 |
| Solingen, krfr. Stadt | 11 |
| Wuppertal, krfr. Stadt | 12 |
| Kleve, Kreis | 13 |
| Bedburg-Hau | 14 |
| Emmerich am Rhein, Stadt | 15 |
| Geldern, Stadt | 16 |
| Goch, Stadt | 17 |
| Issum | 18 |
| Kalkar, Stadt | 19 |
| Kerken | 20 |
| Kevelaer, Stadt | 21 |
| Kleve, Stadt | 22 |
| Kranenburg | 23 |
| Rees, Stadt | 24 |
| Rheurdt | 25 |
| Straelen, Stadt | 26 |
| Uedem | 27 |
| Wachtendonk | 28 |
| Weeze | 29 |
| Mettmann, Kreis | 30 |
| Erkrath, Stadt | 31 |
| Haan, Stadt | 32 |
| Heiligenhaus, Stadt | 33 |
| Hilden, Stadt | 34 |
| Langenfeld (Rhld.), Stadt | 35 |
| Mettmann, Stadt | 36 |
| Monheim am Rhein, Stadt | 37 |
| Ratingen, Stadt | 38 |
| Velbert, Stadt | 39 |
| Wülfrath, Stadt | 40 |

Wahlen

| Kommunalwahlen ⁵⁾ am 30.08.2009 | | | | | | Landtagswahl ⁶⁾ am 09.05.2010 | | | | | |
|--|--------------------------|--------------------------|--------------------------|-------------------------|-------------------------|--|---------------------|-------------|-------------|------------|-------------------------|
| Wahlbeteiligung | CDU | SPD | GRÜNE | FDP | DIE LINKE ⁷⁾ | Wahlbeteiligung | CDU | SPD | GRÜNE | FDP | DIE LINKE ⁷⁾ |
| % | Stimmenanteile in % | | | | | % | Stimmenanteile in % | | | | |
| 39 | 40 | 41 | 42 | 43 | 44 | 45 | 46 | 47 | 48 | 49 | 50 |
| 52,4⁸⁾ | 38,6⁸⁾ | 29,4⁸⁾ | 12,0⁸⁾ | 9,2⁸⁾ | 4,4⁸⁾ | 59,3 | 34,6 | 34,5 | 12,1 | 6,7 | 5,6 |
| 49,3 | 38,5 | 29,5 | 11,9 | 9,2 | 5,0 | 58,9 | 33,5 | 34,7 | 11,8 | 7,1 | 5,9 |
| 44,6 | 42,6 | 23,3 | 14,6 | 10,2 | 5,4 | 61,1 | 35,0 | 29,0 | 15,2 | 8,7 | 6,0 |
| 45,7 | 33,6 | 39,0 | 8,4 | 4,4 | 7,6 | 54,2 | 24,1 | 44,9 | 9,5 | 3,9 | 8,0 |
| 47,3 | 31,9 | 37,2 | 11,4 | 6,4 | 5,6 | 58,8 | 28,8 | 40,5 | 12,0 | 5,4 | 6,5 |
| 48,7 | 35,6 | 30,7 | 14,4 | 10,2 | 3,7 | 56,4 | 34,1 | 32,4 | 13,1 | 8,3 | 5,8 |
| 45,5 | 36,0 | 29,0 | 11,9 | 10,1 | 4,2 | 51,7 | 38,8 | 29,4 | 11,1 | 7,9 | 6,1 |
| 51,8 | 25,2 | 34,3 | 10,7 | 11,2 | 4,4 | 64,4 | 28,6 | 41,1 | 12,5 | 5,9 | 5,7 |
| 46,1 | 30,0 | 44,0 | 10,4 | 7,0 | 8,5 | 56,9 | 24,2 | 48,1 | 9,8 | 4,0 | 7,0 |
| 47,4 | 36,2 | 31,5 | 9,6 | 10,3 | 5,5 | 55,4 | 32,5 | 33,9 | 10,6 | 7,7 | 6,5 |
| 47,2 | 33,4 | 23,7 | 13,1 | 11,3 | 4,4 | 58,2 | 32,0 | 32,3 | 12,6 | 8,4 | 6,7 |
| 45,1 | 35,7 | 27,1 | 15,3 | 7,7 | 6,4 | 57,3 | 28,1 | 34,8 | 14,3 | 6,6 | 8,0 |
| 53,0 | 51,9 | 22,9 | 10,8 | 10,9 | 3,5 | 58,7 | 44,5 | 28,7 | 9,8 | 7,8 | 4,2 |
| 59,5 | 49,4 | 17,7 | 15,6 | 17,3 | x | 61,9 | 47,2 | 26,5 | 10,0 | 9,0 | 3,0 |
| 49,1 | 41,4 | 23,8 | 5,3 | 4,5 | 4,5 | 55,5 | 38,5 | 35,6 | 9,2 | 6,2 | 6,0 |
| 51,5 | 46,1 | 31,6 | 8,4 | 10,7 | 3,2 | 59,1 | 44,3 | 27,8 | 9,9 | 8,4 | 4,4 |
| 49,4 | 48,8 | 18,0 | 6,3 | 8,6 | x | 55,7 | 44,9 | 28,2 | 9,5 | 7,6 | 4,3 |
| 60,8 | 53,8 | 32,1 | x | 14,2 | x | 67,2 | 42,2 | 31,9 | 8,0 | 7,8 | 5,0 |
| 50,5 | 53,9 | 18,4 | 9,3 | 8,6 | x | 56,1 | 47,0 | 26,8 | 8,2 | 8,1 | 4,8 |
| 62,9 | 49,8 | 20,6 | x | 12,4 | x | 65,0 | 42,9 | 29,5 | 10,5 | 8,7 | 3,5 |
| 56,7 | 47,7 | 15,5 | 8,7 | 7,8 | 1,4 | 59,6 | 48,7 | 25,0 | 9,5 | 7,9 | 3,5 |
| 45,1 | 47,0 | 23,6 | 12,3 | 10,0 | 2,7 | 53,6 | 42,3 | 29,6 | 11,5 | 7,7 | 4,3 |
| 56,0 | 52,0 | 29,3 | 9,1 | 9,7 | x | 61,8 | 50,3 | 26,8 | 8,9 | 7,3 | 2,7 |
| 52,3 | 48,7 | 27,2 | 15,2 | 9,0 | x | 59,6 | 38,8 | 34,2 | 10,7 | 6,6 | 4,7 |
| 64,4 | 45,1 | 24,3 | 14,9 | 15,7 | x | 69,9 | 38,9 | 31,9 | 10,9 | 8,3 | 5,0 |
| 60,7 | 58,9 | 14,9 | 4,5 | 14,6 | x | 60,6 | 56,3 | 20,4 | 8,2 | 7,8 | 3,0 |
| 63,3 | 55,1 | 22,5 | 6,6 | 15,7 | x | 63,3 | 49,2 | 26,1 | 8,1 | 8,4 | 3,3 |
| 59,5 | 44,9 | 11,9 | 9,0 | 8,1 | x | 63,2 | 46,2 | 22,8 | 12,0 | 9,7 | 3,4 |
| 49,7 | 62,2 | 31,4 | x | 6,3 | x | 53,6 | 45,8 | 27,7 | 8,3 | 7,0 | 4,3 |
| 53,3 | 41,5 | 23,3 | 13,4 | 10,6 | 4,3 | 61,8 | 36,4 | 31,3 | 12,6 | 8,1 | 5,0 |
| 53,0 | 34,8 | 22,6 | 15,5 | 7,3 | 1,1 | 63,4 | 34,7 | 29,7 | 15,8 | 8,6 | 4,9 |
| 58,5 | 38,6 | 25,4 | x | 16,9 | 3,4 | 66,8 | 36,7 | 29,1 | 13,6 | 10,2 | 4,6 |
| 55,1 | 45,8 | 24,1 | x | 16,0 | x | 61,7 | 36,7 | 33,4 | 10,2 | 7,5 | 5,4 |
| 53,2 | 30,2 | 29,5 | 9,0 | 13,1 | x | 60,5 | 34,0 | 31,8 | 14,6 | 7,8 | 4,9 |
| 55,1 | 55,6 | 13,8 | 11,5 | 6,9 | 1,0 | 62,1 | 41,0 | 26,8 | 13,5 | 7,6 | 4,4 |
| 53,6 | 35,8 | 21,6 | 14,5 | 14,2 | 1,7 | 62,4 | 38,4 | 29,3 | 11,7 | 10,1 | 4,3 |
| 54,6 | 30,2 | 20,3 | 6,5 | 6,4 | 2,7 | 58,6 | 33,7 | 34,2 | 11,2 | 6,6 | 5,9 |
| 53,0 | 31,8 | 18,9 | 9,8 | 9,0 | x | 63,1 | 39,7 | 28,6 | 12,8 | 9,4 | 4,1 |
| 48,3 | 35,4 | 24,0 | 9,5 | 7,2 | 6,2 | 59,3 | 32,1 | 37,1 | 10,8 | 6,4 | 6,2 |
| 58,4 | 31,4 | 21,8 | 7,7 | 8,6 | x | 62,7 | 34,2 | 34,8 | 10,2 | 7,7 | 6,3 |

| Verwaltungsbezirk | Lfd. Nr. |
|-------------------------------------|-------------|
| Nordrhein-Westfalen | 1 |
| Düsseldorf, Regierungsbezirk | 2 |
| Düsseldorf, krfr. Stadt | 3 |
| Duisburg, krfr. Stadt | 4 |
| Essen, krfr. Stadt | 5 |
| Krefeld, krfr. Stadt | 6 |
| Mönchengladbach, krfr. Stadt | 7 |
| Mülheim an der Ruhr, krfr. Stadt | 8 |
| Oberhausen, krfr. Stadt | 9 |
| Remscheid, krfr. Stadt | 10 |
| Solingen, krfr. Stadt | 11 |
| Wuppertal, krfr. Stadt | 12 |
| Kleve, Kreis | 13 |
| Bedburg-Hau | 14 |
| Emmerich am Rhein, Stadt | 15 |
| Geldern, Stadt | 16 |
| Goch, Stadt | 17 |
| Issum | 18 |
| Kalkar, Stadt | 19 |
| Kerken | 20 |
| Kevelaer, Stadt | 21 |
| Kleve, Stadt | 22 |
| Kranenburg | 23 |
| Rees, Stadt | 24 |
| Rheurdt | 25 |
| Straelen, Stadt | 26 |
| Uedem | 27 |
| Wachtendonk | 28 |
| Weeze | 29 |
| Mettmann, Kreis | 30 |
| Erkrath, Stadt | 31 |
| Haan, Stadt | 32 |
| Heiligenhaus, Stadt | 33 |
| Hilden, Stadt | 34 |
| Langenfeld (Rhld.), Stadt | 35 |
| Mettmann, Stadt | 36 |
| Monheim am Rhein, Stadt | 37 |
| Ratingen, Stadt | 38 |
| Velbert, Stadt | 39 |
| Wülfrath, Stadt | 40 |

| Wahlen | | | | | | | | | | | | Lfd. Nr. |
|---|---------------------|-------------|-------------|-------------|-----------------------------|---------------------------|---------------------|-------------|-------------|-------------|-----------------------------|-------------|
| Bundestagswahl ⁽⁶⁾ am 27.09.2009 | | | | | | Europawahl am 07.06.2009 | | | | | | |
| Wahl- beteili- gung | CDU | SPD | FDP | GRÜNE | DIE LINKE ⁽⁷⁾ | Wahl- beteili- gung | CDU | SPD | GRÜNE | FDP | DIE LINKE ⁽⁷⁾ | |
| % | Stimmenanteile in % | | | | | % | Stimmenanteile in % | | | | | |
| 51 | 52 | 53 | 54 | 55 | 56 | 57 | 58 | 59 | 60 | 61 | 62 | |
| 71,4 | 33,1 | 28,5 | 14,9 | 10,1 | 8,4 | 41,8 | 38,0 | 25,6 | 12,5 | 12,3 | 4,6 | 1 |
| 70,1 | 32,0 | 29,0 | 15,2 | 9,8 | 8,9 | 39,7 | 36,8 | 25,6 | 12,3 | 13,1 | 5,0 | 2 |
| 71,1 | 32,1 | 24,2 | 17,9 | 12,6 | 8,6 | 39,6 | 36,5 | 21,3 | 15,8 | 15,2 | 4,6 | 3 |
| 64,8 | 25,1 | 38,2 | 9,3 | 8,5 | 12,5 | 33,6 | 28,5 | 35,1 | 11,3 | 8,4 | 7,6 | 4 |
| 69,7 | 27,2 | 35,0 | 12,3 | 10,3 | 9,7 | 38,1 | 32,5 | 30,0 | 13,4 | 10,5 | 5,9 | 5 |
| 68,1 | 32,6 | 27,5 | 15,7 | 10,8 | 8,6 | 39,1 | 37,5 | 23,5 | 13,6 | 13,8 | 4,6 | 6 |
| 63,9 | 35,0 | 24,5 | 18,0 | 8,9 | 8,3 | 35,6 | 39,1 | 21,5 | 11,3 | 16,4 | 4,8 | 7 |
| 73,7 | 27,3 | 34,2 | 14,3 | 10,3 | 9,3 | 40,9 | 31,2 | 30,0 | 13,1 | 12,7 | 5,8 | 8 |
| 68,5 | 24,1 | 39,5 | 10,0 | 8,9 | 11,6 | 35,2 | 28,3 | 36,6 | 11,0 | 9,2 | 7,0 | 9 |
| 68,9 | 32,5 | 27,8 | 15,7 | 8,7 | 9,8 | 38,1 | 35,8 | 25,5 | 11,0 | 14,3 | 5,4 | 10 |
| 70,1 | 31,5 | 26,2 | 16,7 | 10,6 | 9,4 | 41,0 | 35,7 | 23,9 | 12,4 | 14,3 | 5,7 | 11 |
| 68,2 | 29,2 | 27,2 | 14,0 | 12,7 | 11,2 | 39,0 | 31,8 | 25,1 | 15,9 | 12,3 | 6,4 | 12 |
| 70,1 | 42,2 | 23,5 | 16,1 | 7,9 | 6,1 | 43,0 | 48,9 | 20,7 | 9,3 | 12,6 | 3,1 | 13 |
| 72,4 | 44,1 | 21,9 | 17,3 | 8,4 | 4,3 | 46,8 | 50,2 | 19,6 | 9,6 | 13,2 | 2,2 | 14 |
| 66,3 | 38,6 | 29,8 | 12,6 | 7,3 | 8,0 | 40,0 | 44,9 | 26,9 | 8,5 | 10,3 | 3,8 | 15 |
| 70,7 | 41,3 | 22,3 | 18,5 | 7,4 | 6,4 | 41,4 | 48,8 | 19,4 | 9,2 | 13,8 | 3,6 | 16 |
| 68,2 | 42,9 | 22,3 | 16,2 | 7,4 | 6,5 | 40,4 | 49,5 | 20,2 | 8,6 | 12,6 | 2,9 | 17 |
| 78,3 | 39,1 | 26,7 | 15,8 | 6,6 | 6,9 | 47,4 | 44,7 | 24,2 | 7,9 | 13,1 | 3,9 | 18 |
| 68,2 | 44,4 | 21,6 | 16,1 | 7,4 | 6,3 | 40,8 | 50,6 | 18,9 | 8,1 | 13,1 | 3,6 | 19 |
| 76,7 | 39,3 | 23,8 | 18,2 | 8,1 | 6,2 | 48,2 | 47,0 | 21,1 | 10,9 | 13,1 | 2,8 | 20 |
| 71,2 | 45,7 | 20,3 | 17,1 | 7,6 | 5,0 | 42,8 | 51,6 | 17,7 | 9,1 | 13,3 | 2,6 | 21 |
| 64,6 | 40,3 | 25,1 | 15,2 | 9,3 | 6,2 | 41,9 | 46,4 | 21,8 | 11,0 | 12,7 | 3,0 | 22 |
| 74,7 | 48,2 | 23,7 | 13,3 | 7,1 | 3,8 | 48,3 | 52,9 | 19,8 | 9,4 | 11,0 | 1,9 | 23 |
| 70,5 | 38,0 | 27,8 | 13,4 | 9,6 | 6,9 | 42,1 | 45,5 | 24,5 | 10,1 | 10,6 | 3,6 | 24 |
| 78,8 | 36,9 | 25,6 | 16,0 | 9,5 | 7,3 | 51,5 | 45,0 | 22,1 | 10,6 | 13,6 | 3,4 | 25 |
| 73,8 | 50,4 | 16,8 | 18,4 | 6,5 | 4,3 | 45,3 | 58,4 | 14,0 | 8,0 | 13,1 | 2,0 | 26 |
| 73,4 | 46,5 | 20,6 | 16,8 | 6,4 | 5,6 | 47,6 | 54,7 | 17,7 | 6,9 | 12,8 | 2,8 | 27 |
| 75,3 | 42,3 | 18,1 | 20,8 | 9,3 | 4,6 | 47,4 | 49,7 | 14,9 | 11,2 | 15,4 | 2,9 | 28 |
| 65,2 | 46,2 | 22,7 | 13,7 | 6,4 | 6,3 | 37,9 | 51,4 | 21,8 | 7,3 | 10,6 | 3,0 | 29 |
| 73,3 | 34,4 | 25,7 | 17,6 | 9,9 | 7,5 | 43,0 | 38,1 | 22,9 | 12,4 | 15,3 | 4,2 | 30 |
| 74,8 | 33,2 | 25,1 | 17,8 | 11,6 | 7,6 | 45,1 | 36,8 | 23,0 | 13,6 | 15,3 | 4,4 | 31 |
| 76,1 | 34,1 | 24,1 | 20,4 | 10,8 | 6,3 | 50,1 | 36,3 | 21,0 | 13,5 | 19,4 | 3,4 | 32 |
| 72,9 | 34,4 | 27,5 | 15,8 | 8,7 | 8,5 | 43,8 | 38,1 | 24,1 | 10,2 | 15,0 | 5,3 | 33 |
| 74,5 | 33,1 | 26,1 | 18,3 | 10,2 | 7,3 | 41,2 | 35,7 | 23,2 | 13,6 | 15,9 | 4,1 | 34 |
| 72,8 | 39,3 | 21,8 | 17,6 | 10,4 | 6,0 | 45,1 | 43,9 | 19,4 | 12,7 | 14,2 | 3,3 | 35 |
| 74,1 | 35,1 | 23,6 | 20,6 | 9,6 | 6,2 | 43,2 | 39,2 | 20,7 | 12,1 | 17,6 | 3,3 | 36 |
| 70,5 | 33,2 | 28,0 | 14,9 | 9,2 | 8,6 | 40,0 | 36,2 | 26,5 | 11,5 | 12,9 | 4,5 | 37 |
| 74,2 | 36,3 | 24,1 | 19,5 | 9,6 | 6,4 | 41,9 | 40,8 | 20,5 | 12,4 | 16,9 | 3,4 | 38 |
| 71,1 | 30,7 | 29,8 | 14,6 | 9,6 | 9,7 | 40,5 | 34,8 | 27,2 | 11,6 | 12,3 | 5,8 | 39 |
| 73,4 | 33,3 | 28,2 | 16,0 | 8,5 | 9,1 | 45,3 | 35,7 | 25,3 | 11,0 | 15,0 | 5,5 | 40 |

| Verwaltungsbezirk | Lfd. Nr. |
|-------------------------------------|-------------|
| Nordrhein-Westfalen | 1 |
| Düsseldorf, Regierungsbezirk | 2 |
| Düsseldorf, krfr. Stadt | 3 |
| Duisburg, krfr. Stadt | 4 |
| Essen, krfr. Stadt | 5 |
| Krefeld, krfr. Stadt | 6 |
| Mönchengladbach, krfr. Stadt | 7 |
| Mülheim an der Ruhr, krfr. Stadt | 8 |
| Oberhausen, krfr. Stadt | 9 |
| Remscheid, krfr. Stadt | 10 |
| Solingen, krfr. Stadt | 11 |
| Wuppertal, krfr. Stadt | 12 |
| Kleve, Kreis | 13 |
| Bedburg-Hau | 14 |
| Emmerich am Rhein, Stadt | 15 |
| Geldern, Stadt | 16 |
| Goch, Stadt | 17 |
| Issum | 18 |
| Kalkar, Stadt | 19 |
| Kerken | 20 |
| Kevelaer, Stadt | 21 |
| Kleve, Stadt | 22 |
| Kranenburg | 23 |
| Rees, Stadt | 24 |
| Rheurdt | 25 |
| Straelen, Stadt | 26 |
| Uedem | 27 |
| Wachtendonk | 28 |
| Weeze | 29 |
| Mettmann, Kreis | 30 |
| Erkrath, Stadt | 31 |
| Haan, Stadt | 32 |
| Heiligenhaus, Stadt | 33 |
| Hilden, Stadt | 34 |
| Langenfeld (Rhld.), Stadt | 35 |
| Mettmann, Stadt | 36 |
| Monheim am Rhein, Stadt | 37 |
| Ratingen, Stadt | 38 |
| Velbert, Stadt | 39 |
| Wülfrath, Stadt | 40 |

Allgemeinbildende

| Grundschulen ¹⁰⁾ | | | | Hauptschulen | | | | |
|-----------------------------|----------------|---------------|---------------|--------------|----------------|---------------|------------------|---------------|
| Anzahl | Schülerbestand | | Lehrkräfte | Anzahl | Schülerbestand | | | Lehrkräfte |
| | insgesamt | ausländisch % | | | insgesamt | und zwar | | |
| | | | | | | ausländisch % | 7. Schuljahrgang | |
| 63 | 64 | 65 | 66 | 67 | 68 | 69 | 70 | 71 |
| 3 173 | 662 860 | 11,4 | 40 589 | 640 | 188 055 | 22,1 | 32 039 | 15 938 |
| 860 | 182 870 | 14,9 | 11 165 | 154 | 46 480 | 25,9 | 7 852 | 3 980 |
| 89 | 18 420 | 14,2 | 1 173 | 14 | 3 846 | 35,1 | 670 | 337 |
| 85 | 17 828 | 37,6 | 1 104 | 14 | 3 659 | 39,1 | 636 | 353 |
| 91 | 18 722 | 20,3 | 1 128 | 13 | 3 119 | 29,7 | 500 | 284 |
| 31 | 8 273 | 13,2 | 509 | 8 | 2 315 | 25,1 | 386 | 192 |
| 43 | 9 637 | 12,6 | 593 | 12 | 3 774 | 24,2 | 718 | 315 |
| 24 | 5 575 | 19,4 | 338 | 3 | 853 | 33,9 | 131 | 82 |
| 39 | 7 263 | 19,8 | 444 | 5 | 1 566 | 33,1 | 240 | 149 |
| 21 | 4 151 | 9,5 | 275 | 4 | 1 558 | 32,0 | 265 | 150 |
| 22 | 5 718 | 10,0 | 374 | 4 | 1 580 | 37,7 | 267 | 147 |
| 59 | 12 083 | 18,6 | 715 | 12 | 3 518 | 38,3 | 581 | 305 |
| 57 | 11 992 | 7,2 | 697 | 18 | 5 842 | 7,8 | 945 | 431 |
| 2 | 452 | 3,1 | 27 | 1 | 251 | 12,4 | 40 | 17 |
| 6 | 1 173 | 9,4 | 67 | 2 | 558 | 13,3 | 93 | 36 |
| 7 | 1 326 | 5,1 | 76 | 2 | 543 | 8,8 | 92 | 43 |
| 6 | 1 384 | 6,6 | 71 | 2 | 559 | 7,0 | 94 | 42 |
| 2 | 434 | 2,3 | 23 | 1 | 318 | 0,6 | 41 | 23 |
| 3 | 582 | 5,8 | 34 | 1 | 271 | 9,6 | 48 | 21 |
| 2 | 486 | 2,1 | 27 | 1 | 262 | 2,3 | 46 | 17 |
| 6 | 1 220 | 5,1 | 67 | 1 | 469 | 8,5 | 82 | 37 |
| 9 | 1 703 | 14,5 | 107 | 3 | 964 | 8,0 | 166 | 70 |
| 2 | 378 | 22,2 | 25 | 1 | 198 | 12,1 | 20 | 16 |
| 4 | 933 | 5,0 | 52 | 1 | 395 | 5,3 | 66 | 33 |
| 1 | 252 | 2,0 | 14 | – | – | – | – | – |
| 2 | 592 | 3,7 | 40 | 1 | 591 | 4,6 | 108 | 44 |
| 1 | 350 | 1,4 | 22 | 1 | 463 | 8,6 | 49 | 32 |
| 2 | 289 | 1,4 | 20 | – | – | – | – | – |
| 2 | 438 | 10,7 | 25 | – | – | – | – | – |
| 86 | 17 811 | 8,6 | 1 126 | 12 | 3 568 | 28,1 | 610 | 328 |
| 8 | 1 616 | 5,1 | 99 | 2 | 512 | 19,7 | 114 | 46 |
| 5 | 1 080 | 6,0 | 68 | 1 | 361 | 27,1 | 66 | 32 |
| 5 | 961 | 10,5 | 59 | – | – | – | – | – |
| 10 | 1 963 | 5,6 | 118 | 1 | 243 | 27,2 | 48 | 22 |
| 11 | 2 059 | 5,0 | 130 | 2 | 618 | 18,0 | 99 | 51 |
| 5 | 1 437 | 7,7 | 91 | 1 | 221 | 36,7 | 28 | 23 |
| 6 | 1 511 | 6,1 | 100 | 1 | 267 | 42,7 | 38 | 25 |
| 16 | 3 357 | 8,2 | 210 | 1 | 262 | 35,9 | 46 | 26 |
| 16 | 2 985 | 14,6 | 193 | 2 | 822 | 33,9 | 124 | 79 |
| 4 | 842 | 18,3 | 58 | 1 | 262 | 22,1 | 47 | 24 |

| Verwaltungsbezirk | Lfd. Nr. |
|-------------------------------------|-------------|
| Nordrhein-Westfalen | 1 |
| Düsseldorf, Regierungsbezirk | 2 |
| Düsseldorf, krfr. Stadt | 3 |
| Duisburg, krfr. Stadt | 4 |
| Essen, krfr. Stadt | 5 |
| Krefeld, krfr. Stadt | 6 |
| Mönchengladbach, krfr. Stadt | 7 |
| Mülheim an der Ruhr, krfr. Stadt | 8 |
| Oberhausen, krfr. Stadt | 9 |
| Remscheid, krfr. Stadt | 10 |
| Solingen, krfr. Stadt | 11 |
| Wuppertal, krfr. Stadt | 12 |
| Kleve, Kreis | 13 |
| Bedburg-Hau | 14 |
| Emmerich am Rhein, Stadt | 15 |
| Geldern, Stadt | 16 |
| Goch, Stadt | 17 |
| Issum | 18 |
| Kalkar, Stadt | 19 |
| Kerken | 20 |
| Kevelaer, Stadt | 21 |
| Kleve, Stadt | 22 |
| Kranenburg | 23 |
| Rees, Stadt | 24 |
| Rheurdt | 25 |
| Straelen, Stadt | 26 |
| Uedem | 27 |
| Wachtendonk | 28 |
| Weeze | 29 |
| Mettmann, Kreis | 30 |
| Erkrath, Stadt | 31 |
| Haan, Stadt | 32 |
| Heiligenhaus, Stadt | 33 |
| Hilden, Stadt | 34 |
| Langenfeld (Rhld.), Stadt | 35 |
| Mettmann, Stadt | 36 |
| Monheim am Rhein, Stadt | 37 |
| Ratingen, Stadt | 38 |
| Velbert, Stadt | 39 |
| Wülfrath, Stadt | 40 |

Schulen am 15.10.2010

| Schulen am 15.10.2010 | | | | | | | | | | | | Lfd. Nr. |
|-----------------------|----------------|---------------------------|---------------|------------|----------------|---------------------------|---------------|------------------------------|----------------|---------------------------|---------------|-------------|
| Realschulen | | | | Gymnasien | | | | Gesamtschulen ¹¹⁾ | | | | |
| Anzahl | Schülerbestand | | Lehrkräfte | Anzahl | Schülerbestand | | Lehrkräfte | Anzahl | Schülerbestand | | Lehrkräfte | |
| | insgesamt | darunter 7. Schuljahrgang | | | insgesamt | darunter 7. Schuljahrgang | | | insgesamt | darunter 7. Schuljahrgang | | |
| 72 | 73 | 74 | 75 | 76 | 77 | 78 | 79 | 80 | 81 | 82 | 83 | |
| 563 | 311 045 | 52 631 | 18 177 | 626 | 596 863 | 68 069 | 40 494 | 225 | 238 043 | 32 267 | 18 232 | 1 |
| 131 | 74 197 | 12 345 | 4 338 | 169 | 162 926 | 18 449 | 11 035 | 78 | 84 317 | 11 299 | 6 411 | 2 |
| 13 | 6 527 | 1 085 | 372 | 21 | 19 167 | 2 132 | 1 325 | 6 | 5 409 | 750 | 483 | 3 |
| 10 | 5 266 | 919 | 308 | 12 | 12 274 | 1 413 | 843 | 13 | 13 415 | 1 832 | 1 007 | 4 |
| 15 | 7 799 | 1 272 | 446 | 21 | 19 122 | 2 143 | 1 296 | 8 | 9 297 | 1 263 | 701 | 5 |
| 5 | 3 167 | 505 | 199 | 9 | 7 539 | 889 | 512 | 4 | 4 258 | 563 | 324 | 6 |
| 4 | 2 678 | 469 | 155 | 9 | 8 356 | 926 | 557 | 5 | 4 906 | 617 | 384 | 7 |
| 3 | 2 104 | 337 | 132 | 5 | 4 898 | 542 | 319 | 3 | 3 667 | 470 | 272 | 8 |
| 3 | 2 387 | 429 | 129 | 5 | 5 360 | 541 | 357 | 4 | 4 942 | 680 | 360 | 9 |
| 2 | 1 300 | 206 | 71 | 4 | 3 447 | 352 | 239 | 2 | 2 539 | 349 | 194 | 10 |
| 3 | 2 065 | 328 | 114 | 4 | 4 268 | 471 | 291 | 3 | 4 051 | 534 | 297 | 11 |
| 8 | 4 341 | 729 | 266 | 9 | 9 919 | 1 138 | 679 | 5 | 5 983 | 775 | 468 | 12 |
| 10 | 6 808 | 1 143 | 377 | 11 | 9 161 | 1 044 | 614 | 1 | 1 132 | 148 | 83 | 13 |
| — | — | — | — | — | — | — | — | — | — | — | — | 14 |
| 1 | 707 | 100 | 43 | 1 | 835 | 81 | 58 | — | — | — | — | 15 |
| 3 | 2 087 | 383 | 112 | 2 | 1 891 | 222 | 125 | — | — | — | — | 16 |
| 1 | 671 | 97 | 38 | 2 | 1 721 | 208 | 108 | 1 | 1 132 | 148 | 83 | 17 |
| — | — | — | — | — | — | — | — | — | — | — | — | 18 |
| 1 | 531 | 87 | 28 | 1 | 559 | 48 | 42 | — | — | — | — | 19 |
| — | — | — | — | — | — | — | — | — | — | — | — | 20 |
| 1 | 827 | 131 | 46 | 1 | 731 | 80 | 48 | — | — | — | — | 21 |
| 2 | 1 326 | 239 | 74 | 2 | 1 891 | 199 | 128 | — | — | — | — | 22 |
| — | — | — | — | — | — | — | — | — | — | — | — | 23 |
| 1 | 659 | 106 | 36 | 1 | 846 | 124 | 53 | — | — | — | — | 24 |
| — | — | — | — | — | — | — | — | — | — | — | — | 25 |
| — | — | — | — | 1 | 687 | 82 | 52 | — | — | — | — | 26 |
| — | — | — | — | — | — | — | — | — | — | — | — | 27 |
| — | — | — | — | — | — | — | — | — | — | — | — | 28 |
| — | — | — | — | — | — | — | — | — | — | — | — | 29 |
| 19 | 9 094 | 1 468 | 553 | 17 | 15 456 | 1 866 | 1 073 | 6 | 5 990 | 821 | 464 | 30 |
| 2 | 750 | 116 | 47 | 2 | 1 710 | 197 | 122 | — | — | — | — | 31 |
| 1 | 542 | 85 | 32 | 1 | 888 | 113 | 63 | — | — | — | — | 32 |
| 1 | 446 | 85 | 27 | 1 | 775 | 88 | 55 | 1 | 911 | 116 | 65 | 33 |
| 3 | 1 758 | 296 | 98 | 2 | 2 122 | 254 | 158 | — | — | — | — | 34 |
| 2 | 1 015 | 163 | 63 | 1 | 1 314 | 171 | 90 | 1 | 1 292 | 172 | 100 | 35 |
| 1 | 505 | 52 | 30 | 2 | 1 585 | 207 | 109 | — | — | — | — | 36 |
| 1 | 432 | 82 | 23 | 1 | 1 397 | 146 | 88 | 1 | 1 242 | 172 | 93 | 37 |
| 4 | 1 818 | 293 | 111 | 3 | 2 563 | 318 | 178 | 1 | 975 | 132 | 78 | 38 |
| 2 | 1 145 | 174 | 73 | 3 | 2 105 | 244 | 133 | 2 | 1 570 | 229 | 128 | 39 |
| 2 | 683 | 122 | 49 | 1 | 997 | 128 | 77 | — | — | — | — | 40 |

| Verwaltungsbezirk | Lfd. Nr. |
|-------------------------------------|-------------|
| Nordrhein-Westfalen | 1 |
| Düsseldorf, Regierungsbezirk | 2 |
| Düsseldorf, krfr. Stadt | 3 |
| Duisburg, krfr. Stadt | 4 |
| Essen, krfr. Stadt | 5 |
| Krefeld, krfr. Stadt | 6 |
| Mönchengladbach, krfr. Stadt | 7 |
| Mülheim an der Ruhr, krfr. Stadt | 8 |
| Oberhausen, krfr. Stadt | 9 |
| Remscheid, krfr. Stadt | 10 |
| Solingen, krfr. Stadt | 11 |
| Wuppertal, krfr. Stadt | 12 |
| Kleve, Kreis | 13 |
| Bedburg-Hau | 14 |
| Emmerich am Rhein, Stadt | 15 |
| Geldern, Stadt | 16 |
| Goch, Stadt | 17 |
| Issum | 18 |
| Kalkar, Stadt | 19 |
| Kerken | 20 |
| Kevelaer, Stadt | 21 |
| Kleve, Stadt | 22 |
| Kranenburg | 23 |
| Rees, Stadt | 24 |
| Rheurdt | 25 |
| Straelen, Stadt | 26 |
| Uedem | 27 |
| Wachtendonk | 28 |
| Weeze | 29 |
| Mettmann, Kreis | 30 |
| Erkrath, Stadt | 31 |
| Haan, Stadt | 32 |
| Heiligenhaus, Stadt | 33 |
| Hilden, Stadt | 34 |
| Langenfeld (Rhld.), Stadt | 35 |
| Mettmann, Stadt | 36 |
| Monheim am Rhein, Stadt | 37 |
| Ratingen, Stadt | 38 |
| Velbert, Stadt | 39 |
| Wülfrath, Stadt | 40 |

Arbeitslose am 30.06.2011¹²⁾

| insgesamt | weiblich | Ausländer/ -innen | im Alter von ... Jahren | | |
|----------------|----------------|----------------------|-------------------------|---------------|----------------|
| | | | unter 20 | unter 25 | 55 und mehr |
| 84 | 85 | 86 | 87 | 88 | 89 |
| 720 719 | 337 134 | 152 021 | 10 793 | 64 785 | 118 153 |
| 234 980 | 109 122 | 54 451 | 3 399 | 20 113 | 37 493 |
| 27 337 | 12 269 | 8 490 | 243 | 1 386 | 4 239 |
| 32 427 | 15 221 | 8 848 | 494 | 2 970 | 4 437 |
| 33 815 | 14 911 | 7 431 | 422 | 3 079 | 5 015 |
| 11 996 | 5 574 | 2 386 | 161 | 920 | 1 935 |
| 14 607 | 6 745 | 2 831 | 299 | 1 535 | 2 203 |
| 6 743 | 3 310 | 1 935 | 13 | 191 | 1 430 |
| 12 424 | 5 891 | 2 854 | 208 | 1 206 | 1 794 |
| 4 906 | 2 364 | 1 267 | 59 | 399 | 852 |
| 6 451 | 3 007 | 1 739 | 114 | 628 | 1 132 |
| 18 722 | 8 647 | 5 031 | 379 | 1 873 | 2 610 |
| 7 777 | 3 878 | 1 018 | 142 | 842 | 1 727 |
| 152 | 57 | 19 | 5 | 19 | 38 |
| 1 049 | 536 | 219 | 15 | 78 | 268 |
| 1 013 | 476 | 114 | 17 | 112 | 185 |
| 985 | 508 | 115 | 10 | 106 | 221 |
| 141 | 66 | 8 | . | 18 | 42 |
| 269 | 131 | 35 | 7 | 43 | 61 |
| 153 | 81 | 3 | 4 | 18 | 50 |
| 747 | 397 | 111 | 10 | 75 | 179 |
| 1 692 | 820 | 222 | 36 | 181 | 306 |
| 162 | 76 | 33 | 3 | 17 | 51 |
| 524 | 279 | 51 | 14 | 80 | 111 |
| 105 | 51 | 3 | 3 | 5 | 32 |
| 257 | 142 | 30 | 4 | 26 | 59 |
| 171 | 75 | 16 | 3 | 30 | 31 |
| 128 | 64 | 6 | 3 | 11 | 39 |
| 229 | 119 | 33 | 6 | 23 | 54 |
| 16 518 | 7 837 | 3 684 | 206 | 1 251 | 2 998 |
| 1 974 | 975 | 388 | 29 | 167 | 335 |
| 916 | 449 | 185 | 13 | 88 | 163 |
| 1 049 | 488 | 310 | 26 | 99 | 172 |
| 1 641 | 786 | 376 | 18 | 133 | 314 |
| 1 327 | 603 | 227 | 16 | 94 | 274 |
| 1 274 | 597 | 247 | 12 | 97 | 226 |
| 1 469 | 691 | 358 | 24 | 108 | 239 |
| 2 886 | 1 397 | 632 | 10 | 158 | 537 |
| 3 315 | 1 532 | 808 | 53 | 258 | 588 |
| 667 | 319 | 153 | 5 | 49 | 150 |

| Verwaltungsbezirk | Lfd. Nr. |
|-------------------------------------|-------------|
| Nordrhein-Westfalen | 1 |
| Düsseldorf, Regierungsbezirk | 2 |
| Düsseldorf, krfr. Stadt | 3 |
| Duisburg, krfr. Stadt | 4 |
| Essen, krfr. Stadt | 5 |
| Krefeld, krfr. Stadt | 6 |
| Mönchengladbach, krfr. Stadt | 7 |
| Mülheim an der Ruhr, krfr. Stadt | 8 |
| Oberhausen, krfr. Stadt | 9 |
| Remscheid, krfr. Stadt | 10 |
| Solingen, krfr. Stadt | 11 |
| Wuppertal, krfr. Stadt | 12 |
| Kleve, Kreis | 13 |
| Bedburg-Hau | 14 |
| Emmerich am Rhein, Stadt | 15 |
| Geldern, Stadt | 16 |
| Goch, Stadt | 17 |
| Issum | 18 |
| Kalkar, Stadt | 19 |
| Kerken | 20 |
| Kevelaer, Stadt | 21 |
| Kleve, Stadt | 22 |
| Kranenburg | 23 |
| Rees, Stadt | 24 |
| Rheurdt | 25 |
| Straelen, Stadt | 26 |
| Uedem | 27 |
| Wachtendonk | 28 |
| Weeze | 29 |
| Mettmann, Kreis | 30 |
| Erkrath, Stadt | 31 |
| Haan, Stadt | 32 |
| Heiligenhaus, Stadt | 33 |
| Hilden, Stadt | 34 |
| Langenfeld (Rhld.), Stadt | 35 |
| Mettmann, Stadt | 36 |
| Monheim am Rhein, Stadt | 37 |
| Ratingen, Stadt | 38 |
| Velbert, Stadt | 39 |
| Wülfrath, Stadt | 40 |

| Pendler am 30.06.2008 | | | | | | Lfd. Nr. |
|---------------------------|---------------------------|--|---------------------------|---------------------------|---------------------------|-------------|
| Einpendler ¹³⁾ | | innergemeindliche Pendler ¹⁴⁾ | | Auspendler ¹³⁾ | | |
| insgesamt | darunter Berufspendler | insgesamt | darunter Berufspendler | insgesamt | darunter Berufspendler | |
| 90 | 91 | 92 | 93 | 94 | 95 | |
| 5 041 234 | 4 338 327 | 6 496 833 | 4 250 068 | 4 854 336 | 4 177 783 | 1 |
| 1 462 782 | 1 320 717 | 1 916 661 | 1 269 243 | 1 298 730 | 1 143 227 | 2 |
| 301 068 | 288 518 | 278 749 | 197 775 | 99 064 | 89 206 | 3 |
| 141 011 | 104 683 | 188 862 | 120 297 | 93 402 | 87 719 | 4 |
| 156 678 | 146 352 | 240 512 | 166 835 | 103 452 | 87 755 | 5 |
| 64 190 | 57 883 | 94 851 | 61 759 | 46 565 | 40 929 | 6 |
| 58 717 | 49 568 | 110 542 | 74 229 | 46 999 | 43 338 | 7 |
| 43 124 | 41 264 | 56 736 | 37 530 | 46 337 | 41 048 | 8 |
| 44 702 | 43 605 | 70 718 | 45 312 | 56 904 | 51 495 | 9 |
| 24 736 | 23 299 | 52 181 | 36 735 | 20 959 | 18 703 | 10 |
| 21 634 | 20 944 | 70 600 | 49 955 | 31 072 | 27 684 | 11 |
| 73 884 | 58 570 | 157 790 | 109 396 | 55 166 | 50 190 | 12 |
| 71 056 | 61 189 | 100 000 | 67 197 | 94 969 | 80 372 | 13 |
| 4 288 | 3 974 | 2 816 | 2 146 | 5 273 | 4 226 | 14 |
| 5 392 | 5 341 | 11 663 | 8 202 | 5 615 | 4 745 | 15 |
| 12 311 | 8 572 | 13 208 | 8 521 | 9 435 | 8 713 | 16 |
| 6 583 | 4 967 | 11 689 | 7 348 | 9 625 | 8 556 | 17 |
| 1 682 | 1 630 | 2 233 | 1 586 | 5 447 | 4 341 | 18 |
| 3 281 | 3 002 | 4 132 | 2 439 | 5 003 | 4 339 | 19 |
| 1 178 | 1 178 | 2 562 | 1 769 | 5 962 | 4 765 | 20 |
| 4 293 | 3 998 | 9 376 | 6 171 | 8 749 | 7 409 | 21 |
| 17 136 | 14 274 | 19 492 | 13 404 | 9 748 | 8 855 | 22 |
| 1 313 | 1 310 | 1 919 | 1 321 | 3 428 | 2 687 | 23 |
| 2 779 | 2 516 | 6 841 | 4 003 | 7 507 | 6 652 | 24 |
| 548 | 527 | 936 | 565 | 3 353 | 2 702 | 25 |
| 5 062 | 4 760 | 6 824 | 5 041 | 5 008 | 4 036 | 26 |
| 1 910 | 1 854 | 2 320 | 1 683 | 3 368 | 2 486 | 27 |
| 975 | 966 | 1 578 | 1 258 | 3 569 | 2 930 | 28 |
| 2 325 | 2 320 | 2 411 | 1 740 | 3 879 | 2 930 | 29 |
| 151 015 | 142 247 | 140 984 | 87 986 | 175 973 | 152 590 | 30 |
| 10 974 | 10 628 | 9 415 | 4 965 | 18 661 | 16 445 | 31 |
| 10 657 | 10 141 | 7 483 | 4 569 | 12 102 | 10 380 | 32 |
| 8 232 | 7 599 | 7 203 | 4 661 | 9 046 | 7 653 | 33 |
| 22 641 | 20 493 | 15 366 | 9 524 | 22 053 | 19 613 | 34 |
| 23 306 | 22 602 | 16 522 | 10 485 | 22 240 | 19 062 | 35 |
| 11 875 | 10 565 | 11 386 | 7 243 | 12 975 | 11 218 | 36 |
| 11 085 | 10 672 | 9 896 | 5 133 | 16 430 | 14 435 | 37 |
| 28 588 | 27 174 | 26 064 | 16 505 | 32 086 | 28 022 | 38 |
| 18 137 | 17 441 | 31 936 | 21 700 | 22 512 | 18 872 | 39 |
| 5 520 | 4 932 | 5 713 | 3 201 | 7 868 | 6 890 | 40 |

| Verwaltungsbezirk | Lfd. Nr. |
|-------------------------------------|-------------|
| Nordrhein-Westfalen | 1 |
| Düsseldorf, Regierungsbezirk | 2 |
| Düsseldorf, krfr. Stadt | 3 |
| Duisburg, krfr. Stadt | 4 |
| Essen, krfr. Stadt | 5 |
| Krefeld, krfr. Stadt | 6 |
| Mönchengladbach, krfr. Stadt | 7 |
| Mülheim an der Ruhr, krfr. Stadt | 8 |
| Oberhausen, krfr. Stadt | 9 |
| Remscheid, krfr. Stadt | 10 |
| Solingen, krfr. Stadt | 11 |
| Wuppertal, krfr. Stadt | 12 |
| Kleve, Kreis | 13 |
| Bedburg-Hau | 14 |
| Emmerich am Rhein, Stadt | 15 |
| Geldern, Stadt | 16 |
| Goch, Stadt | 17 |
| Issum | 18 |
| Kalkar, Stadt | 19 |
| Kerken | 20 |
| Kevelaer, Stadt | 21 |
| Kleve, Stadt | 22 |
| Kranenburg | 23 |
| Rees, Stadt | 24 |
| Rheurdt | 25 |
| Straelen, Stadt | 26 |
| Uedem | 27 |
| Wachtendonk | 28 |
| Weeze | 29 |
| Mettmann, Kreis | 30 |
| Erkrath, Stadt | 31 |
| Haan, Stadt | 32 |
| Heiligenhaus, Stadt | 33 |
| Hilden, Stadt | 34 |
| Langenfeld (Rhld.), Stadt | 35 |
| Mettmann, Stadt | 36 |
| Monheim am Rhein, Stadt | 37 |
| Ratingen, Stadt | 38 |
| Velbert, Stadt | 39 |
| Wülfrath, Stadt | 40 |

Sozialversicherungspflichtig Beschäftigte¹⁵⁾ am 30.06.2010

| ins- gesamt | und zwar in % | | | | | | | | |
|------------------|---------------|---------------------------|---|-------------------------------------|---|--|---------------------------------------|-------------|----------------|
| | weiblich | Aus- länder/ -innen | in den Wirtschaftszweigen | | | | im Alter von ... bis unter ... Jahren | | |
| | | | Land- und Forst- wirtschaft ¹⁶⁾ | Produ- zierendes Ge- werbe | Handel, Gast- gewerbe und Verkehr | sonstige Dienst- leis- tungen | unter 25 | 25 – 45 | 45 und mehr |
| 96 | 97 | 98 | 99 | 100 | 101 | 102 | 103 | 104 | 105 |
| 5 820 035 | 44,3 | 7,8 | 0,5 | 29,7 | 23,0 | 46,9 | 10,7 | 46,9 | 42,3 |
| 1 766 236 | 44,5 | 9,1 | 0,5 | 26,9 | 24,9 | 47,8 | 10,1 | 47,2 | 42,8 |
| 357 245 | 46,8 | 10,5 | 0,1 | 15,1 | 24,5 | 60,2 | 8,7 | 52,8 | 38,5 |
| 155 094 | 40,2 | 9,6 | 0,1 | 30,3 | 24,3 | 45,3 | 10,7 | 45,3 | 44,1 |
| 216 620 | 47,1 | 7,1 | 0,1 | 19,0 | 21,2 | 59,8 | 10,3 | 47,1 | 42,6 |
| 80 786 | 40,6 | 8,4 | 0,4 | 34,0 | 24,3 | 41,2 | 10,0 | 44,7 | 45,3 |
| 82 909 | 46,7 | 8,2 | 0,2 | 27,1 | 24,7 | 48,1 | 11,5 | 44,7 | 43,8 |
| 54 922 | 40,2 | 8,7 | 0,2 | 32,8 | 29,2 | 37,8 | 9,7 | 46,3 | 44,0 |
| 58 531 | 45,8 | 8,8 | 0,1 | 27,2 | 23,7 | 49,1 | 11,1 | 44,8 | 44,1 |
| 39 892 | 41,6 | 12,4 | 0,1 | 46,2 | 17,0 | 36,7 | 10,3 | 44,0 | 45,8 |
| 44 838 | 46,9 | 13,2 | 0,1 | 38,0 | 21,1 | 40,8 | 10,7 | 45,1 | 44,2 |
| 110 409 | 46,3 | 9,8 | 0,1 | 31,9 | 22,3 | 45,7 | 9,9 | 45,4 | 44,7 |
| 77 862 | 45,7 | 7,4 | 4,6 | 28,7 | 24,9 | 41,8 | 13,6 | 45,1 | 41,3 |
| 4 324 | 53,9 | 5,0 | 2,5 | 10,5 | 8,4 | 78,6 | 11,9 | 41,5 | 46,7 |
| 8 980 | 43,3 | 8,7 | 0,7 | 40,4 | 25,1 | 33,8 | 12,2 | 44,8 | 43,0 |
| 10 277 | 49,1 | 9,2 | 7,6 | 24,0 | 23,6 | 44,8 | 12,9 | 44,7 | 42,5 |
| 7 462 | 46,4 | 6,1 | 3,9 | 29,4 | 28,0 | 38,6 | 13,4 | 44,8 | 41,8 |
| 1 885 | 39,5 | 5,8 | 5,1 | 43,2 | 23,4 | 28,2 | 11,5 | 45,0 | 43,5 |
| 2 949 | 43,7 | 5,2 | 3,6 | 33,5 | 21,7 | 41,2 | 14,7 | 44,5 | 40,8 |
| 1 401 | 46,3 | 7,7 | 11,3 | 23,8 | 30,9 | 34,0 | 13,9 | 47,0 | 39,1 |
| 6 258 | 44,5 | 8,1 | 9,0 | 25,9 | 32,5 | 32,5 | 16,6 | 46,4 | 37,0 |
| 16 616 | 51,0 | 5,2 | 1,0 | 22,5 | 19,7 | 56,7 | 13,7 | 45,0 | 41,3 |
| 1 402 | 43,9 | 8,0 | 6,4 | 28,0 | 28,6 | 36,9 | 15,3 | 46,4 | 38,3 |
| 3 769 | 46,3 | 3,6 | 2,8 | 31,0 | 32,3 | 33,5 | 15,1 | 43,6 | 41,3 |
| 542 | 44,5 | 9,4 | 20,3 | 26,4 | 20,5 | 32,8 | 18,1 | 45,0 | 36,9 |
| 6 204 | 38,0 | 15,7 | 11,4 | 36,8 | 28,0 | 23,8 | 13,5 | 46,8 | 39,7 |
| 2 090 | 28,8 | 5,8 | 2,3 | 59,4 | 15,6 | 22,6 | 13,3 | 44,7 | 42,0 |
| 1 248 | 41,2 | 6,9 | 9,5 | 29,9 | 24,5 | 36,1 | 15,0 | 47,7 | 37,3 |
| 2 455 | 33,2 | 6,8 | 4,0 | 20,3 | 52,8 | 22,9 | 12,8 | 49,8 | 37,4 |
| 166 529 | 41,6 | 9,9 | 0,2 | 33,0 | 28,4 | 38,4 | 8,2 | 47,3 | 44,5 |
| 10 930 | 42,9 | 10,3 | 0,2 | 26,3 | 32,8 | 40,7 | 8,0 | 46,5 | 45,4 |
| 9 920 | 39,6 | 8,7 | 0,2 | 37,3 | 28,5 | 34,1 | 8,8 | 45,3 | 45,9 |
| 8 063 | 32,9 | 15,1 | 0,2 | 65,7 | 16,1 | 17,9 | 7,6 | 44,2 | 48,2 |
| 20 457 | 41,7 | 9,2 | 0,1 | 28,2 | 35,6 | 36,2 | 9,1 | 48,9 | 42,0 |
| 24 179 | 43,1 | 10,0 | 0,3 | 27,8 | 37,0 | 34,9 | 9,2 | 45,9 | 44,9 |
| 10 752 | 46,8 | 9,2 | 0,3 | 24,3 | 21,9 | 53,5 | 8,5 | 43,7 | 47,8 |
| 10 974 | 43,7 | 8,8 | 0,2 | 17,7 | 26,0 | 56,1 | 7,1 | 44,8 | 48,1 |
| 37 202 | 40,7 | 7,8 | 0,2 | 23,1 | 34,6 | 42,1 | 6,6 | 53,5 | 39,9 |
| 28 615 | 41,1 | 12,6 | 0,2 | 53,4 | 14,5 | 31,9 | 8,8 | 44,4 | 46,7 |
| 5 437 | 43,0 | 8,9 | 0,1 | 38,6 | 21,7 | 39,7 | 8,5 | 42,7 | 48,7 |

| Verwaltungsbezirk | Lfd. Nr. |
|-------------------------------------|-------------|
| Nordrhein-Westfalen | 1 |
| Düsseldorf, Regierungsbezirk | 2 |
| Düsseldorf, krfr. Stadt | 3 |
| Duisburg, krfr. Stadt | 4 |
| Essen, krfr. Stadt | 5 |
| Krefeld, krfr. Stadt | 6 |
| Mönchengladbach, krfr. Stadt | 7 |
| Mülheim an der Ruhr, krfr. Stadt | 8 |
| Oberhausen, krfr. Stadt | 9 |
| Remscheid, krfr. Stadt | 10 |
| Solingen, krfr. Stadt | 11 |
| Wuppertal, krfr. Stadt | 12 |
| Kleve, Kreis | 13 |
| Bedburg-Hau | 14 |
| Emmerich am Rhein, Stadt | 15 |
| Geldern, Stadt | 16 |
| Goch, Stadt | 17 |
| Issum | 18 |
| Kalkar, Stadt | 19 |
| Kerken | 20 |
| Kevelaer, Stadt | 21 |
| Kleve, Stadt | 22 |
| Kranenburg | 23 |
| Rees, Stadt | 24 |
| Rheurdt | 25 |
| Straelen, Stadt | 26 |
| Uedem | 27 |
| Wachtendonk | 28 |
| Weeze | 29 |
| Mettmann, Kreis | 30 |
| Erkrath, Stadt | 31 |
| Haan, Stadt | 32 |
| Heiligenhaus, Stadt | 33 |
| Hilden, Stadt | 34 |
| Langenfeld (Rhld.), Stadt | 35 |
| Mettmann, Stadt | 36 |
| Monheim am Rhein, Stadt | 37 |
| Ratingen, Stadt | 38 |
| Velbert, Stadt | 39 |
| Wülfrath, Stadt | 40 |

| Landwirtschaftliche Betriebe ¹⁷⁾ 2010 | | | | | | Anteil der Neben- erwerbs- betriebe ¹⁸⁾ 2010 in % | Lfd. Nr. |
|--|--|--------------|---------------|---------------|-------------------|--|-------------|
| Betriebe | darunter Betriebe mit ... bis unter ... ha landwirtschaftlich genutzter Fläche (LF) | | | | Fläche (LF) ha | | |
| | 5 – 10 | 10 – 20 | 20 – 50 | 50 und mehr | | | |
| 106 | 107 | 108 | 109 | 110 | 111 | 112 | |
| 35 750 | 5 236 | 6 806 | 10 382 | 10 626 | 1 463 087 | 46,3 | 1 |
| 5 388 | 595 | 767 | 1 464 | 1 671 | 218 641 | 29,0 | 2 |
| 127 | 17 | 13 | 16 | 22 | 3 378 | 15,6 | 3 |
| 71 | 5 | 9 | 19 | 26 | 3 023 | 46,0 | 4 |
| 77 | 8 | 19 | 18 | 23 | 3 170 | 34,7 | 5 |
| 89 | 11 | 10 | 16 | 29 | 3 713 | 21,5 | 6 |
| 151 | 10 | 18 | 53 | 50 | 6 117 | 26,2 | 7 |
| 47 | 5 | 11 | 14 | 10 | 1 507 | 37,2 | 8 |
| 17 | 1 | 1 | 6 | 3 | 465 | 46,7 | 9 |
| 40 | 8 | 10 | 12 | 9 | 1 372 | 57,9 | 10 |
| 44 | 10 | 12 | 7 | 10 | 1 358 | 50,0 | 11 |
| 87 | 20 | 19 | 25 | 16 | 2 694 | 59,3 | 12 |
| 1 875 | 194 | 232 | 450 | 577 | 72 610 | 22,4 | 13 |
| 87 | 9 | 10 | 26 | 28 | 3 472 | 26,2 | 14 |
| 83 | 10 | 10 | 14 | 43 | 4 613 | 18,4 | 15 |
| 232 | 39 | 25 | 37 | 43 | 5 393 | 21,5 | 16 |
| 159 | 9 | 26 | 47 | 49 | 6 146 | 19,7 | 17 |
| 75 | 10 | 15 | 20 | 26 | 3 208 | 30,9 | 18 |
| 101 | 8 | 13 | 27 | 42 | 5 243 | 30,5 | 19 |
| 96 | 8 | 8 | 32 | 34 | 4 021 | 19,1 | 20 |
| 185 | 21 | 27 | 56 | 48 | 6 289 | 17,8 | 21 |
| 82 | 5 | 7 | 18 | 38 | 5 058 | 18,1 | 22 |
| 65 | 4 | 8 | 17 | 35 | 4 107 | 25,0 | 23 |
| 132 | 8 | 17 | 33 | 63 | 7 103 | 28,2 | 24 |
| 40 | 7 | 4 | 9 | 14 | 1 601 | 29,7 | 25 |
| 263 | 28 | 31 | 31 | 25 | 4 185 | 15,5 | 26 |
| 108 | 14 | 9 | 43 | 32 | 4 573 | 27,0 | 27 |
| 87 | 9 | 13 | 17 | 24 | 2 680 | 24,4 | 28 |
| 80 | 5 | 9 | 23 | 33 | 4 919 | 29,6 | 29 |
| 288 | 38 | 39 | 90 | 93 | 12 541 | 39,8 | 30 |
| 16 | 4 | 1 | 7 | 4 | 592 | 35,7 | 31 |
| 12 | 2 | 3 | 2 | 5 | 591 | 36,4 | 32 |
| 21 | 2 | 5 | 6 | 6 | 790 | 31,6 | 33 |
| 7 | – | – | – | 4 | 356 | 16,7 | 34 |
| 31 | 2 | 3 | 6 | 10 | 1 066 | 26,7 | 35 |
| 45 | 8 | 4 | 14 | 15 | 2 187 | 43,9 | 36 |
| 7 | 1 | – | 4 | 2 | 429 | 57,1 | 37 |
| 61 | 6 | 8 | 21 | 23 | 3 381 | 35,6 | 38 |
| 70 | 12 | 14 | 23 | 16 | 2 231 | 50,0 | 39 |
| 18 | 1 | 1 | 7 | 8 | 919 | 47,1 | 40 |

| Verwaltungsbezirk | Lfd. Nr. |
|-------------------------------------|-------------|
| Nordrhein-Westfalen | 1 |
| Düsseldorf, Regierungsbezirk | 2 |
| Düsseldorf, krfr. Stadt | 3 |
| Duisburg, krfr. Stadt | 4 |
| Essen, krfr. Stadt | 5 |
| Krefeld, krfr. Stadt | 6 |
| Mönchengladbach, krfr. Stadt | 7 |
| Mülheim an der Ruhr, krfr. Stadt | 8 |
| Oberhausen, krfr. Stadt | 9 |
| Remscheid, krfr. Stadt | 10 |
| Solingen, krfr. Stadt | 11 |
| Wuppertal, krfr. Stadt | 12 |
| Kleve, Kreis | 13 |
| Bedburg-Hau | 14 |
| Emmerich am Rhein, Stadt | 15 |
| Geldern, Stadt | 16 |
| Goch, Stadt | 17 |
| Issum | 18 |
| Kalkar, Stadt | 19 |
| Kerken | 20 |
| Kevelaer, Stadt | 21 |
| Kleve, Stadt | 22 |
| Kranenburg | 23 |
| Rees, Stadt | 24 |
| Rheurdt | 25 |
| Straelen, Stadt | 26 |
| Uedem | 27 |
| Wachtendonk | 28 |
| Weeze | 29 |
| Mettmann, Kreis | 30 |
| Erkrath, Stadt | 31 |
| Haan, Stadt | 32 |
| Heiligenhaus, Stadt | 33 |
| Hilden, Stadt | 34 |
| Langenfeld (Rhld.), Stadt | 35 |
| Mettmann, Stadt | 36 |
| Monheim am Rhein, Stadt | 37 |
| Ratingen, Stadt | 38 |
| Velbert, Stadt | 39 |
| Wülfrath, Stadt | 40 |

Verarbeitendes Gewerbe sowie Bergbau und

| Betriebe | Beschäftigte | darunter im | | | | | |
|--------------|------------------|---|---------------|--|---------------|---|---------------|
| | | Herstellung von Nahrungs- und Futtermitteln | | Herstellung von Papier, Pappe und Waren daraus | | Herstellung von chemischen Erzeugnissen | |
| | | Betriebe | Beschäftigte | Betriebe | Beschäftigte | Betriebe | Beschäftigte |
| 113 | 114 | 115 | 116 | 117 | 118 | 119 | 120 |
| 9 570 | 1 170 672 | 941 | 85 398 | 216 | 30 311 | 406 | 88 508 |
| 2 309 | 302 872 | 233 | 20 080 | 50 | 6 055 | 139 | 38 025 |
| 132 | 32 224 | 24 | 2 051 | 3 | 439 | 14 | 9 084 |
| 147 | 34 322 | 19 | 1 027 | 1 | . | 13 | 2 025 |
| 159 | 16 642 | 14 | 777 | 3 | 415 | 12 | 1 884 |
| 115 | 20 272 | 12 | 1 051 | 2 | . | 12 | 4 766 |
| 114 | 14 246 | 9 | 1 168 | 5 | 227 | 2 | . |
| 69 | 12 560 | 9 | 386 | – | – | 2 | . |
| 68 | 7 970 | 9 | 474 | 1 | . | 9 | 1 502 |
| 140 | 13 827 | 7 | 541 | 1 | . | 3 | 155 |
| 133 | 11 626 | 5 | . | 1 | . | 3 | 166 |
| 193 | 24 460 | 7 | . | 7 | 1 172 | 9 | 5 085 |
| 149 | 11 699 | 38 | 3 338 | 4 | 214 | 8 | 873 |
| – | – | – | – | – | – | – | – |
| 26 | 2 679 | 5 | 738 | 3 | . | 5 | 634 |
| 15 | 1 076 | 4 | 262 | – | – | – | – |
| 17 | 1 068 | 4 | 340 | – | – | – | – |
| 7 | 690 | 3 | 325 | – | – | – | – |
| 8 | 540 | 2 | . | – | – | 1 | . |
| 3 | 61 | 1 | . | – | – | – | – |
| 10 | 585 | 2 | . | – | – | – | – |
| 19 | 1 742 | 4 | 259 | 1 | . | – | – |
| 2 | . | 1 | . | – | – | – | – |
| 11 | 708 | 5 | 170 | – | – | – | – |
| 1 | . | 1 | . | – | – | – | – |
| 10 | 1 160 | 3 | 645 | – | – | 1 | . |
| 7 | 714 | 1 | . | – | – | – | – |
| 5 | 263 | 2 | . | – | – | – | – |
| 8 | 293 | – | – | – | – | 1 | . |
| 376 | 40 677 | 19 | 1 503 | 8 | 693 | 16 | 4 477 |
| 22 | 1 351 | 3 | 194 | – | – | 1 | . |
| 33 | 2 331 | 1 | . | – | – | 1 | . |
| 36 | 4 726 | – | – | – | – | – | – |
| 37 | 4 285 | 4 | 131 | 1 | . | 4 | . |
| 49 | 4 237 | 4 | 163 | – | – | 4 | 500 |
| 16 | 1 866 | 1 | . | – | – | 1 | . |
| 15 | 3 574 | 2 | . | 2 | . | 2 | . |
| 36 | 4 313 | 2 | . | 2 | . | – | – |
| 114 | 12 308 | 2 | . | 3 | 166 | 1 | . |
| 18 | 1 686 | – | – | – | – | 2 | . |

| Verwaltungsbezirk | Lfd. Nr. |
|-------------------------------------|-------------|
| Nordrhein-Westfalen | 1 |
| Düsseldorf, Regierungsbezirk | 2 |
| Düsseldorf, krfr. Stadt | 3 |
| Duisburg, krfr. Stadt | 4 |
| Essen, krfr. Stadt | 5 |
| Krefeld, krfr. Stadt | 6 |
| Mönchengladbach, krfr. Stadt | 7 |
| Mülheim an der Ruhr, krfr. Stadt | 8 |
| Oberhausen, krfr. Stadt | 9 |
| Remscheid, krfr. Stadt | 10 |
| Solingen, krfr. Stadt | 11 |
| Wuppertal, krfr. Stadt | 12 |
| Kleve, Kreis | 13 |
| Bedburg-Hau | 14 |
| Emmerich am Rhein, Stadt | 15 |
| Geldern, Stadt | 16 |
| Goch, Stadt | 17 |
| Issum | 18 |
| Kalkar, Stadt | 19 |
| Kerken | 20 |
| Kevelaer, Stadt | 21 |
| Kleve, Stadt | 22 |
| Kranenburg | 23 |
| Rees, Stadt | 24 |
| Rheurdt | 25 |
| Straelen, Stadt | 26 |
| Uedem | 27 |
| Wachtendonk | 28 |
| Weeze | 29 |
| Mettmann, Kreis | 30 |
| Erkrath, Stadt | 31 |
| Haan, Stadt | 32 |
| Heiligenhaus, Stadt | 33 |
| Hilden, Stadt | 34 |
| Langenfeld (Rhld.), Stadt | 35 |
| Mettmann, Stadt | 36 |
| Monheim am Rhein, Stadt | 37 |
| Ratingen, Stadt | 38 |
| Velbert, Stadt | 39 |
| Wülfrath, Stadt | 40 |

| Gewinnung von Steinen und Erden ¹⁹⁾ am 30.09.2010 | | | | | | Bauhauptgewerbe am 30.06.2011 ²⁰⁾ | | Lfd. Nr. |
|--|----------------|---|---------------|--------------|----------------|---|----------------|-------------|
| Wirtschaftszweig | | | | | | | | |
| Herstellung von Metallerzeugnissen | | Herstellung von elektrischen Ausrüstungen | | Maschinenbau | | Betriebe | Beschäftigte | |
| Betriebe | Beschäftigte | Betriebe | Beschäftigte | Betriebe | Beschäftigte | | | |
| 121 | 122 | 123 | 124 | 125 | 126 | 127 | 128 | |
| 1 848 | 157 333 | 444 | 81 816 | 1 354 | 189 787 | 12 003 | 125 140 | 1 |
| 469 | 41 974 | 97 | 14 518 | 319 | 47 141 | 3 182 | 33 036 | 2 |
| 6 | 776 | 2 | . | 14 | 3 531 | 237 | 3 004 | 3 |
| 20 | 1 310 | 2 | . | 10 | 3 188 | 210 | 2 590 | 4 |
| 19 | 1 729 | 7 | 998 | 25 | 2 321 | 279 | 3 980 | 5 |
| 11 | 1 154 | 5 | 449 | 18 | 3 008 | 118 | 1 346 | 6 |
| 9 | 869 | 9 | 1 965 | 21 | 3 856 | 196 | 1 451 | 7 |
| 8 | 855 | 4 | 432 | 9 | . | 98 | 1 597 | 8 |
| 9 | 679 | 2 | . | 4 | . | 131 | 1 968 | 9 |
| 62 | 5 358 | 4 | . | 21 | 2 781 | 66 | 709 | 10 |
| 72 | 5 325 | 6 | 189 | 9 | 398 | 123 | 810 | 11 |
| 47 | 4 578 | 14 | 2 920 | 28 | 3 439 | 199 | 1 323 | 12 |
| 20 | 991 | 2 | . | 14 | 1 767 | 312 | 3 259 | 13 |
| – | – | – | – | – | – | 16 | 87 | 14 |
| 2 | . | – | – | 1 | . | 24 | 261 | 15 |
| 2 | . | – | – | 1 | . | 33 | 402 | 16 |
| 2 | . | – | – | 2 | . | 37 | 313 | 17 |
| – | – | – | – | 2 | . | 7 | 33 | 18 |
| – | – | – | – | – | – | 21 | 235 | 19 |
| – | – | 1 | . | – | – | 13 | 64 | 20 |
| 2 | . | – | – | 1 | . | 39 | 422 | 21 |
| 4 | 176 | – | – | 4 | 764 | 36 | 519 | 22 |
| – | – | – | – | 1 | . | 7 | 79 | 23 |
| 2 | . | – | – | 1 | . | 28 | 223 | 24 |
| – | – | – | – | – | – | 6 | 41 | 25 |
| 2 | . | – | – | – | – | 18 | 188 | 26 |
| – | – | 1 | . | – | – | 11 | 100 | 27 |
| 2 | . | – | – | – | – | 9 | 72 | 28 |
| 2 | . | – | – | 1 | . | 7 | 220 | 29 |
| 127 | 14 419 | 17 | 2 437 | 63 | 4 928 | 306 | 2 821 | 30 |
| 1 | . | 2 | . | 6 | 396 | 17 | 398 | 31 |
| 6 | 427 | – | – | 10 | 1 122 | 24 | 134 | 32 |
| 21 | 3 182 | 2 | . | 2 | . | 26 | 164 | 33 |
| 5 | 285 | 1 | . | 9 | 670 | 33 | 218 | 34 |
| 13 | 1 011 | 3 | 272 | 6 | 406 | 50 | 468 | 35 |
| 7 | 467 | 1 | . | 4 | 291 | 14 | 133 | 36 |
| 2 | . | – | – | 2 | . | 16 | 75 | 37 |
| 2 | . | 3 | . | 13 | 966 | 50 | 676 | 38 |
| 69 | 8 626 | 4 | 631 | 8 | 779 | 67 | 469 | 39 |
| 1 | . | 1 | . | 3 | 142 | 9 | 86 | 40 |

| Verwaltungsbezirk | Lfd. Nr. |
|-------------------------------------|-------------|
| Nordrhein-Westfalen | 1 |
| Düsseldorf, Regierungsbezirk | 2 |
| Düsseldorf, krfr. Stadt | 3 |
| Duisburg, krfr. Stadt | 4 |
| Essen, krfr. Stadt | 5 |
| Krefeld, krfr. Stadt | 6 |
| Mönchengladbach, krfr. Stadt | 7 |
| Mülheim an der Ruhr, krfr. Stadt | 8 |
| Oberhausen, krfr. Stadt | 9 |
| Remscheid, krfr. Stadt | 10 |
| Solingen, krfr. Stadt | 11 |
| Wuppertal, krfr. Stadt | 12 |
| Kleve, Kreis | 13 |
| Bedburg-Hau | 14 |
| Emmerich am Rhein, Stadt | 15 |
| Geldern, Stadt | 16 |
| Goch, Stadt | 17 |
| Issum | 18 |
| Kalkar, Stadt | 19 |
| Kerken | 20 |
| Kevelaer, Stadt | 21 |
| Kleve, Stadt | 22 |
| Kranenburg | 23 |
| Rees, Stadt | 24 |
| Rheurdt | 25 |
| Straelen, Stadt | 26 |
| Uedem | 27 |
| Wachtendonk | 28 |
| Weeze | 29 |
| Mettmann, Kreis | 30 |
| Erkrath, Stadt | 31 |
| Haan, Stadt | 32 |
| Heiligenhaus, Stadt | 33 |
| Hilden, Stadt | 34 |
| Langenfeld (Rhld.), Stadt | 35 |
| Mettmann, Stadt | 36 |
| Monheim am Rhein, Stadt | 37 |
| Ratingen, Stadt | 38 |
| Velbert, Stadt | 39 |
| Wülfrath, Stadt | 40 |

| Kraftfahrzeugbestand am 01.01.2011 | | | Straßenverkehrsunfälle (ohne Bagatellunfälle ²¹⁾) 2010 | | | | | |
|---------------------------------------|---|---|--|-----------------------------|---------------------|-----------------------|----------------|---------------|
| ins- gesamt ²²⁾ | darunter Personenkraftwagen ²³⁾ | | insgesamt | nur mit Sach- schaden | mit Personenschaden | | | |
| | zusammen | je 1 000 Ein- wohner ²⁴⁾ | | | zusammen | darunter innerorts | dabei Personen | |
| | | | | | | | getötet | verletzt |
| 129 | 130 | 131 | 132 | 133 | 134 | 135 | 136 | 137 |
| 10 573 240 | 9 029 180 | 506 | 80 562 | 22 432 | 58 130 | 43 265 | 550 | 73 009 |
| 2 958 834 | 2 552 810 | 495 | 23 072 | 6 062 | 17 010 | 13 760 | 121 | 21 213 |
| 313 846 | 274 934 | 467 | 3 074 | 643 | 2 431 | 2 299 | 16 | 2 973 |
| 245 122 | 213 133 | 435 | 2 170 | 612 | 1 558 | 1 349 | 7 | 1 888 |
| 301 557 | 263 083 | 458 | 2 339 | 620 | 1 719 | 1 603 | 8 | 2 109 |
| 121 915 | 106 637 | 454 | 1 114 | 307 | 807 | 749 | 1 | 953 |
| 139 706 | 121 432 | 471 | 1 322 | 355 | 967 | 874 | 3 | 1 222 |
| 98 009 | 85 953 | 514 | 698 | 179 | 519 | 463 | 2 | 660 |
| 115 037 | 100 147 | 470 | 898 | 255 | 643 | 577 | 2 | 798 |
| 65 285 | 56 129 | 508 | 401 | 113 | 288 | 245 | 2 | 357 |
| 93 720 | 80 991 | 506 | 572 | 156 | 416 | 380 | 1 | 524 |
| 179 772 | 154 440 | 442 | 1 343 | 334 | 1 009 | 903 | 5 | 1 278 |
| 198 129 | 165 662 | 538 | 1 602 | 406 | 1 196 | 605 | 25 | 1 498 |
| 8 744 | 7 251 | 549 | 64 | 14 | 50 | 20 | 1 | 57 |
| 17 948 | 15 384 | 520 | 156 | 42 | 114 | 78 | 3 | 134 |
| 21 656 | 18 122 | 540 | 158 | 39 | 119 | 69 | 1 | 154 |
| 21 321 | 18 083 | 530 | 164 | 39 | 125 | 86 | 1 | 151 |
| 8 514 | 7 137 | 598 | 61 | 14 | 47 | 9 | 1 | 57 |
| 9 350 | 7 669 | 555 | 66 | 13 | 53 | 17 | 2 | 68 |
| 8 604 | 7 140 | 564 | 57 | 16 | 41 | 12 | 3 | 53 |
| 17 565 | 14 642 | 517 | 174 | 47 | 127 | 58 | 3 | 149 |
| 28 878 | 25 183 | 509 | 229 | 53 | 176 | 142 | – | 212 |
| 6 817 | 5 762 | 578 | 45 | 11 | 34 | 15 | 1 | 51 |
| 13 871 | 11 684 | 525 | 93 | 19 | 74 | 33 | 2 | 87 |
| 4 832 | 4 055 | 602 | 24 | 3 | 21 | 8 | 1 | 23 |
| 11 884 | 8 963 | 583 | 104 | 29 | 75 | 23 | 3 | 112 |
| 5 916 | 4 714 | 574 | 53 | 20 | 33 | 10 | – | 38 |
| 5 744 | 4 527 | 574 | 62 | 18 | 44 | 12 | 3 | 65 |
| 6 485 | 5 346 | 500 | 92 | 29 | 63 | 13 | – | 87 |
| 309 562 | 267 180 | 540 | 2 007 | 568 | 1 439 | 1 068 | 13 | 1 825 |
| 26 966 | 23 907 | 520 | 130 | 36 | 94 | 61 | – | 130 |
| 20 129 | 17 340 | 595 | 123 | 39 | 84 | 59 | – | 106 |
| 16 254 | 13 971 | 524 | 80 | 19 | 61 | 59 | – | 73 |
| 34 917 | 30 020 | 541 | 272 | 60 | 212 | 172 | 4 | 268 |
| 39 858 | 33 687 | 569 | 331 | 63 | 268 | 211 | 1 | 334 |
| 25 436 | 20 824 | 530 | 124 | 29 | 95 | 73 | – | 120 |
| 23 431 | 20 582 | 478 | 112 | 31 | 81 | 70 | – | 99 |
| 58 293 | 51 426 | 565 | 489 | 191 | 298 | 171 | 5 | 398 |
| 50 674 | 43 665 | 520 | 267 | 74 | 193 | 153 | 3 | 236 |
| 13 604 | 11 758 | 552 | 79 | 26 | 53 | 39 | – | 61 |

| Verwaltungsbezirk | Lfd. Nr. |
|-------------------------------------|-------------|
| Nordrhein-Westfalen | 1 |
| Düsseldorf, Regierungsbezirk | 2 |
| Düsseldorf, krfr. Stadt | 3 |
| Duisburg, krfr. Stadt | 4 |
| Essen, krfr. Stadt | 5 |
| Krefeld, krfr. Stadt | 6 |
| Mönchengladbach, krfr. Stadt | 7 |
| Mülheim an der Ruhr, krfr. Stadt | 8 |
| Oberhausen, krfr. Stadt | 9 |
| Remscheid, krfr. Stadt | 10 |
| Solingen, krfr. Stadt | 11 |
| Wuppertal, krfr. Stadt | 12 |
| Kleve, Kreis | 13 |
| Bedburg-Hau | 14 |
| Emmerich am Rhein, Stadt | 15 |
| Geldern, Stadt | 16 |
| Goch, Stadt | 17 |
| Issum | 18 |
| Kalkar, Stadt | 19 |
| Kerken | 20 |
| Kevelaer, Stadt | 21 |
| Kleve, Stadt | 22 |
| Kranenburg | 23 |
| Rees, Stadt | 24 |
| Rheurdt | 25 |
| Straelen, Stadt | 26 |
| Uedem | 27 |
| Wachtendonk | 28 |
| Weeze | 29 |
| Mettmann, Kreis | 30 |
| Erkrath, Stadt | 31 |
| Haan, Stadt | 32 |
| Heiligenhaus, Stadt | 33 |
| Hilden, Stadt | 34 |
| Langenfeld (Rhld.), Stadt | 35 |
| Mettmann, Stadt | 36 |
| Monheim am Rhein, Stadt | 37 |
| Ratingen, Stadt | 38 |
| Velbert, Stadt | 39 |
| Wülfrath, Stadt | 40 |

| Wohnungsbestand am 31.12.2010 (vorläufiges Ergebnis) | | | | | | | | | | | Lfd. Nr. |
|--|----------------|---|--|------------------|-------------|-----------------|-------------|--------------------------|-------------|-----------|-------------|
| Wohngebäude am 31.12.2010 nach Gebäudearten ²⁵⁾ | | | | | | | | | | | |
| insgesamt | | Wohngebäude | | davon | | | | | | | |
| Gebäude | Wohnungen | Wohnfläche je Wohnung in m ² | Wohnfläche je Person in m ² | mit 1 Wohnung | | mit 2 Wohnungen | | mit 3 und mehr Wohnungen | | | |
| | | | | Gebäude | | Gebäude | | Gebäude | | | |
| Anzahl | | 140 | 141 | Anzahl | % | Anzahl | % | Anzahl | % | | |
| 138 | 139 | | | 142 | 143 | 144 | 145 | 146 | 147 | | |
| 3 686 117 8 449 825 | | 85 | 40 | 2 154 196 | 58,4 | 748 089 | 20,3 | 783 832 | 21,3 | 1 | |
| 968 677 2 583 077 | | 80 | 40 | 535 907 | 55,3 | 163 862 | 16,9 | 268 908 | 27,8 | 2 | |
| 68 453 | 322 390 | 71 | 39 | 24 052 | 35,1 | 9 434 | 13,8 | 34 967 | 51,1 | 3 | |
| 79 508 | 256 779 | 71 | 37 | 34 971 | 44,0 | 12 099 | 15,2 | 32 438 | 40,8 | 4 | |
| 86 795 | 315 302 | 72 | 40 | 32 504 | 37,4 | 13 637 | 15,7 | 40 654 | 46,8 | 5 | |
| 44 864 | 121 895 | 79 | 41 | 25 097 | 55,9 | 6 753 | 15,1 | 13 014 | 29,0 | 6 | |
| 53 259 | 126 400 | 80 | 39 | 29 853 | 56,1 | 9 851 | 18,5 | 13 555 | 25,5 | 7 | |
| 30 064 | 91 292 | 79 | 43 | 12 755 | 42,4 | 6 028 | 20,1 | 11 281 | 37,5 | 8 | |
| 36 305 | 105 613 | 74 | 37 | 15 073 | 41,5 | 7 063 | 19,5 | 14 169 | 39,0 | 9 | |
| 20 094 | 59 350 | 77 | 41 | 9 011 | 44,8 | 4 335 | 21,6 | 6 748 | 33,6 | 10 | |
| 29 671 | 78 787 | 76 | 37 | 13 699 | 46,2 | 6 037 | 20,3 | 9 935 | 33,5 | 11 | |
| 52 021 | 190 238 | 74 | 40 | 20 895 | 40,2 | 8 753 | 16,8 | 22 373 | 43,0 | 12 | |
| 88 010 | 129 086 | 101 | 42 | 67 788 | 77,0 | 13 166 | 15,0 | 7 056 | 8,0 | 13 | |
| 3 855 | 4 964 | 108 | 41 | 3 059 | 79,4 | 660 | 17,1 | 136 | 3,5 | 14 | |
| 8 792 | 14 237 | 94 | 45 | 6 657 | 75,7 | 1 147 | 13,0 | 988 | 11,2 | 15 | |
| 9 521 | 13 894 | 102 | 42 | 7 564 | 79,4 | 1 193 | 12,5 | 764 | 8,0 | 16 | |
| 9 904 | 14 324 | 99 | 41 | 7 794 | 78,7 | 1 267 | 12,8 | 843 | 8,5 | 17 | |
| 3 561 | 4 828 | 106 | 43 | 2 755 | 77,4 | 609 | 17,1 | 197 | 5,5 | 18 | |
| 4 063 | 5 288 | 107 | 41 | 3 379 | 83,2 | 508 | 12,5 | 176 | 4,3 | 19 | |
| 3 744 | 5 111 | 104 | 42 | 2 859 | 76,4 | 687 | 18,3 | 198 | 5,3 | 20 | |
| 8 376 | 11 956 | 102 | 43 | 6 570 | 78,4 | 1 177 | 14,1 | 629 | 7,5 | 21 | |
| 13 125 | 22 462 | 93 | 42 | 9 111 | 69,4 | 2 285 | 17,4 | 1 729 | 13,2 | 22 | |
| 3 150 | 3 895 | 113 | 44 | 2 637 | 83,7 | 428 | 13,6 | 85 | 2,7 | 23 | |
| 6 142 | 8 800 | 103 | 41 | 4 715 | 76,8 | 995 | 16,2 | 432 | 7,0 | 24 | |
| 1 937 | 2 610 | 108 | 42 | 1 481 | 76,5 | 354 | 18,3 | 102 | 5,3 | 25 | |
| 4 300 | 5 989 | 107 | 42 | 3 466 | 80,6 | 571 | 13,3 | 263 | 6,1 | 26 | |
| 2 395 | 3 137 | 108 | 41 | 1 879 | 78,5 | 416 | 17,4 | 100 | 4,2 | 27 | |
| 2 207 | 3 167 | 105 | 42 | 1 647 | 74,6 | 420 | 19,0 | 140 | 6,3 | 28 | |
| 2 938 | 4 424 | 100 | 41 | 2 215 | 75,4 | 449 | 15,3 | 274 | 9,3 | 29 | |
| 93 581 | 241 469 | 84 | 41 | 54 992 | 58,8 | 17 118 | 18,3 | 21 471 | 22,9 | 30 | |
| 7 425 | 21 628 | 87 | 41 | 4 726 | 63,6 | 1 072 | 14,4 | 1 627 | 21,9 | 31 | |
| 6 605 | 15 237 | 88 | 46 | 4 021 | 60,9 | 1 264 | 19,1 | 1 320 | 20,0 | 32 | |
| 4 999 | 13 471 | 82 | 41 | 2 668 | 53,4 | 1 113 | 22,3 | 1 218 | 24,4 | 33 | |
| 9 044 | 27 767 | 80 | 40 | 4 746 | 52,5 | 1 522 | 16,8 | 2 776 | 30,7 | 34 | |
| 13 233 | 27 140 | 88 | 40 | 8 773 | 66,3 | 2 301 | 17,4 | 2 159 | 16,3 | 35 | |
| 8 066 | 18 585 | 88 | 42 | 5 104 | 63,3 | 1 400 | 17,4 | 1 562 | 19,4 | 36 | |
| 7 304 | 19 763 | 84 | 38 | 4 787 | 65,5 | 1 061 | 14,5 | 1 456 | 19,9 | 37 | |
| 17 777 | 45 225 | 87 | 43 | 10 822 | 60,9 | 3 060 | 17,2 | 3 895 | 21,9 | 38 | |
| 14 983 | 42 382 | 79 | 40 | 7 057 | 47,1 | 3 350 | 22,4 | 4 576 | 30,5 | 39 | |
| 4 145 | 10 271 | 84 | 40 | 2 288 | 55,2 | 975 | 23,5 | 882 | 21,3 | 40 | |

| Verwaltungsbezirk | Lfd. Nr. |
|-------------------------------------|-------------|
| Nordrhein-Westfalen | 1 |
| Düsseldorf, Regierungsbezirk | 2 |
| Düsseldorf, krfr. Stadt | 3 |
| Duisburg, krfr. Stadt | 4 |
| Essen, krfr. Stadt | 5 |
| Krefeld, krfr. Stadt | 6 |
| Mönchengladbach, krfr. Stadt | 7 |
| Mülheim an der Ruhr, krfr. Stadt | 8 |
| Oberhausen, krfr. Stadt | 9 |
| Remscheid, krfr. Stadt | 10 |
| Solingen, krfr. Stadt | 11 |
| Wuppertal, krfr. Stadt | 12 |
| Kleve, Kreis | 13 |
| Bedburg-Hau | 14 |
| Emmerich am Rhein, Stadt | 15 |
| Geldern, Stadt | 16 |
| Goch, Stadt | 17 |
| Issum | 18 |
| Kalkar, Stadt | 19 |
| Kerken | 20 |
| Kevelaer, Stadt | 21 |
| Kleve, Stadt | 22 |
| Kranenburg | 23 |
| Rees, Stadt | 24 |
| Rheurdt | 25 |
| Straelen, Stadt | 26 |
| Uedem | 27 |
| Wachtendonk | 28 |
| Weeze | 29 |
| Mettmann, Kreis | 30 |
| Erkrath, Stadt | 31 |
| Haan, Stadt | 32 |
| Heiligenhaus, Stadt | 33 |
| Hilden, Stadt | 34 |
| Langenfeld (Rhld.), Stadt | 35 |
| Mettmann, Stadt | 36 |
| Monheim am Rhein, Stadt | 37 |
| Ratingen, Stadt | 38 |
| Velbert, Stadt | 39 |
| Wülfrath, Stadt | 40 |

Baufertigstellungen 2010

| Wohngebäude ²⁶⁾ | | | | | Nichtwohngebäude | |
|----------------------------|------------------------------------|---------------|------------------------------|------------------------------------|------------------|------------------------------------|
| insgesamt | Wohnfläche 1 000 m ² | Wohnungen | Ein- und Zwei-familienhäuser | | insgesamt | Rauminhalt 1 000 m ³ |
| | | | Gebäude | Wohnfläche 1 000 m ² | | |
| 148 | 149 | 150 | 151 | 152 | 153 | 154 |
| 17 081 | 3 321,8 | 29 884 | 15 653 | 2 331,0 | 3 398 | 30 688 |
| 3 935 | 807,3 | 7 183 | 3 557 | 526,4 | 688 | 8 529 |
| 165 | 93,2 | 950 | 82 | 13,6 | 30 | 1 164 |
| 199 | 35,0 | 315 | 182 | 25,1 | 24 | 1 028 |
| 264 | 51,9 | 431 | 246 | 36,3 | 40 | 1 384 |
| 165 | 29,6 | 249 | 156 | 22,5 | 8 | 118 |
| 124 | 23,2 | 204 | 114 | 16,6 | 27 | 681 |
| 113 | 25,0 | 226 | 97 | 15,5 | 16 | 34 |
| 109 | 18,9 | 155 | 100 | 14,2 | 21 | 152 |
| 30 | 5,0 | 43 | 29 | 4,0 | 9 | 68 |
| 150 | 24,0 | 193 | 144 | 20,4 | 10 | 74 |
| 247 | 42,4 | 337 | 232 | 33,9 | 27 | 272 |
| 503 | 85,8 | 765 | 470 | 68,3 | 142 | 1 151 |
| 46 | 6,5 | 64 | 43 | 5,7 | 2 | 4 |
| 47 | 7,1 | 63 | 44 | 5,9 | 10 | 125 |
| 52 | 8,6 | 69 | 50 | 7,3 | 25 | 189 |
| 52 | 10,4 | 98 | 45 | 7,0 | 14 | 90 |
| 21 | 4,4 | 43 | 20 | 3,2 | 4 | 25 |
| 17 | 2,3 | 17 | 17 | 2,3 | 2 | 11 |
| 28 | 4,7 | 36 | 27 | 4,2 | 6 | 57 |
| 61 | 11,7 | 119 | 54 | 7,7 | 13 | 31 |
| 52 | 9,5 | 96 | 46 | 6,7 | 5 | 94 |
| 24 | 4,3 | 26 | 24 | 4,3 | 8 | 69 |
| 20 | 4,8 | 46 | 17 | 2,6 | 7 | 63 |
| 8 | 1,0 | 8 | 8 | 1,0 | 5 | 30 |
| 22 | 3,4 | 22 | 22 | 3,4 | 17 | 222 |
| 12 | 1,9 | 13 | 12 | 1,9 | 5 | 29 |
| 16 | 2,2 | 17 | 16 | 2,2 | 11 | 61 |
| 25 | 3,0 | 28 | 25 | 3,0 | 8 | 50 |
| 358 | 81,6 | 728 | 326 | 50,2 | 60 | 615 |
| 13 | 2,5 | 22 | 11 | 1,7 | 2 | 6 |
| 38 | 8,6 | 75 | 36 | 5,6 | 8 | 28 |
| 32 | 6,3 | 46 | 30 | 5,1 | 2 | 19 |
| 33 | 9,5 | 89 | 27 | 4,4 | 12 | 71 |
| 61 | 14,0 | 122 | 54 | 8,2 | 4 | 16 |
| 3 | 0,4 | 2 | 2 | 0,4 | 7 | 29 |
| 11 | 4,4 | 52 | 9 | 1,4 | 2 | 20 |
| 110 | 19,2 | 144 | 105 | 16,0 | 11 | 304 |
| 36 | 13,8 | 154 | 31 | 4,5 | 11 | 105 |
| 21 | 2,9 | 22 | 21 | 2,9 | 1 | 18 |

| Verwaltungsbezirk | Lfd. Nr. |
|-------------------------------------|-------------|
| Nordrhein-Westfalen | 1 |
| Düsseldorf, Regierungsbezirk | 2 |
| Düsseldorf, krfr. Stadt | 3 |
| Duisburg, krfr. Stadt | 4 |
| Essen, krfr. Stadt | 5 |
| Krefeld, krfr. Stadt | 6 |
| Mönchengladbach, krfr. Stadt | 7 |
| Mülheim an der Ruhr, krfr. Stadt | 8 |
| Oberhausen, krfr. Stadt | 9 |
| Remscheid, krfr. Stadt | 10 |
| Solingen, krfr. Stadt | 11 |
| Wuppertal, krfr. Stadt | 12 |
| Kleve, Kreis | 13 |
| Bedburg-Hau | 14 |
| Emmerich am Rhein, Stadt | 15 |
| Geldern, Stadt | 16 |
| Goch, Stadt | 17 |
| Issum | 18 |
| Kalkar, Stadt | 19 |
| Kerken | 20 |
| Kevelaer, Stadt | 21 |
| Kleve, Stadt | 22 |
| Kranenburg | 23 |
| Rees, Stadt | 24 |
| Rheurdt | 25 |
| Straelen, Stadt | 26 |
| Uedem | 27 |
| Wachtendonk | 28 |
| Weeze | 29 |
| Mettmann, Kreis | 30 |
| Erkrath, Stadt | 31 |
| Haan, Stadt | 32 |
| Heiligenhaus, Stadt | 33 |
| Hilden, Stadt | 34 |
| Langenfeld (Rhld.), Stadt | 35 |
| Mettmann, Stadt | 36 |
| Monheim am Rhein, Stadt | 37 |
| Ratingen, Stadt | 38 |
| Velbert, Stadt | 39 |
| Wülfrath, Stadt | 40 |

| Baugenehmigungen 2010 | | | | | | Lfd. Nr. |
|------------------------------|---|---------------|-------------------------------------|---|--|-------------|
| Wohngebäude ²⁶⁾ | | | | | | |
| Wohngebäude | | | | Wohnfläche je Wohnung in m ² | | |
| insgesamt | Wohn- fläche 1 000 m ² | Wohnungen | Ein- und Zweifamilien- häuser | Ein- und Zweifamilien- häuser | Häuser mit drei und mehr Wohnungen | |
| 155 | 156 | 157 | 158 | 159 | 160 | |
| 17 168 | 3 577,3 | 32 393 | 15 504 | 139,9 | 79,2 | 1 |
| 3 888 | 846,8 | 7 664 | 3 442 | 139,9 | 83,1 | 2 |
| 265 | 106,9 | 1 108 | 169 | 161,2 | 84,0 | 3 |
| 242 | 60,2 | 603 | 209 | 133,4 | 80,7 | 4 |
| 188 | 49,2 | 457 | 152 | 149,7 | 83,5 | 5 |
| 212 | 37,3 | 303 | 204 | 139,1 | 86,9 | 6 |
| 177 | 38,3 | 323 | 156 | 143,4 | 92,2 | 7 |
| 60 | 19,4 | 147 | 47 | 159,8 | 117,8 | 8 |
| 78 | 14,0 | 108 | 71 | 137,2 | 113,1 | 9 |
| 36 | 12,5 | 143 | 31 | 139,6 | 72,2 | 10 |
| 152 | 25,8 | 227 | 145 | 132,9 | 69,2 | 11 |
| 96 | 22,2 | 219 | 81 | 128,6 | 80,3 | 12 |
| 508 | 91,9 | 831 | 460 | 131,9 | 77,4 | 13 |
| 54 | 7,9 | 65 | 53 | 124,0 | 91,0 | 14 |
| 41 | 7,5 | 72 | 35 | 128,2 | 78,2 | 15 |
| 46 | 7,5 | 61 | 43 | 133,5 | 82,8 | 16 |
| 63 | 12,1 | 118 | 57 | 131,3 | 71,6 | 17 |
| 18 | 4,3 | 43 | 15 | 137,3 | 72,3 | 18 |
| 23 | 3,5 | 29 | 22 | 121,7 | 100,7 | 19 |
| 25 | 3,6 | 29 | 24 | 135,3 | 53,8 | 20 |
| 54 | 8,2 | 70 | 52 | 124,8 | 59,9 | 21 |
| 75 | 17,3 | 166 | 57 | 143,5 | 81,1 | 22 |
| 8 | 1,4 | 9 | 8 | 151,3 | – | 23 |
| 17 | 4,0 | 49 | 14 | 127,3 | 60,8 | 24 |
| 11 | 3,6 | 32 | 9 | 145,3 | 99,8 | 25 |
| 17 | 3,4 | 26 | 16 | 157,1 | 84,5 | 26 |
| 15 | 2,5 | 17 | 15 | 145,4 | – | 27 |
| 14 | 2,0 | 18 | 13 | 113,9 | 89,3 | 28 |
| 27 | 3,3 | 27 | 27 | 122,8 | – | 29 |
| 417 | 83,9 | 729 | 383 | 141,1 | 83,0 | 30 |
| 10 | 2,1 | 19 | 9 | 125,5 | 85,0 | 31 |
| 40 | 6,9 | 52 | 38 | 142,2 | 95,5 | 32 |
| 36 | 5,5 | 38 | 36 | 145,8 | – | 33 |
| 41 | 9,5 | 89 | 34 | 132,9 | 88,6 | 34 |
| 64 | 11,6 | 92 | 57 | 143,5 | 92,1 | 35 |
| 13 | 2,8 | 24 | 11 | 135,6 | 100,8 | 36 |
| 2 | 3,0 | 42 | – | – | 72,2 | 37 |
| 143 | 23,8 | 178 | 137 | 142,9 | 99,8 | 38 |
| 42 | 13,0 | 137 | 37 | 145,5 | 75,1 | 39 |
| 26 | 5,7 | 58 | 24 | 131,8 | 72,1 | 40 |

| Verwaltungsbezirk | Lfd. Nr. |
|-------------------------------------|-------------|
| Nordrhein-Westfalen | 1 |
| Düsseldorf, Regierungsbezirk | 2 |
| Düsseldorf, krfr. Stadt | 3 |
| Duisburg, krfr. Stadt | 4 |
| Essen, krfr. Stadt | 5 |
| Krefeld, krfr. Stadt | 6 |
| Mönchengladbach, krfr. Stadt | 7 |
| Mülheim an der Ruhr, krfr. Stadt | 8 |
| Oberhausen, krfr. Stadt | 9 |
| Remscheid, krfr. Stadt | 10 |
| Solingen, krfr. Stadt | 11 |
| Wuppertal, krfr. Stadt | 12 |
| Kleve, Kreis | 13 |
| Bedburg-Hau | 14 |
| Emmerich am Rhein, Stadt | 15 |
| Geldern, Stadt | 16 |
| Goch, Stadt | 17 |
| Issum | 18 |
| Kalkar, Stadt | 19 |
| Kerken | 20 |
| Kevelaer, Stadt | 21 |
| Kleve, Stadt | 22 |
| Kranenburg | 23 |
| Rees, Stadt | 24 |
| Rheurdt | 25 |
| Straelen, Stadt | 26 |
| Uedem | 27 |
| Wachtendonk | 28 |
| Weeze | 29 |
| Mettmann, Kreis | 30 |
| Erkrath, Stadt | 31 |
| Haan, Stadt | 32 |
| Heiligenhaus, Stadt | 33 |
| Hilden, Stadt | 34 |
| Langenfeld (Rhld.), Stadt | 35 |
| Mettmann, Stadt | 36 |
| Monheim am Rhein, Stadt | 37 |
| Ratingen, Stadt | 38 |
| Velbert, Stadt | 39 |
| Wülfrath, Stadt | 40 |

| Beherbergungskapazität ²⁷⁾ im Dezember 2010 | | Ankünfte und Übernachtungen in Beherbergungsstätten ²⁷⁾ 2010 | | | | Mittlere Aufent- haltsdauer aller Gäste in Tagen | Mittlere Auslas- tung der ange- botenen Betten in % |
|---|-------------------------------------|--|---|-------------------|--|---|---|
| geöffnete Betriebe | angebotene Betten ²⁸⁾ | Ankünfte | | Übernachtungen | | | |
| | | insgesamt | darunter von Aus- ländern/ -innen ²⁹⁾ | insgesamt | darunter der aus- ländischen Gäste ²⁹⁾ | 2010 | |
| 161 | 162 | 163 | 164 | 165 | 166 | 167 | 168 |
| 5 299 | 292 280 | 18 585 514 | 3 828 377 | 42 109 693 | 8 234 963 | 2,3 | 38,8 |
| 1 079 | 71 549 | 5 546 359 | 1 396 251 | 10 225 827 | 2 664 957 | 1,8 | 38,6 |
| 217 | 22 929 | 2 123 398 | 757 804 | 3 587 588 | 1 415 913 | 1,7 | 43,1 |
| 52 | 3 041 | 202 092 | 35 687 | 408 887 | 69 917 | 2,0 | 36,1 |
| 100 | 8 126 | 662 657 | 113 389 | 1 357 737 | 226 517 | 2,0 | 48,3 |
| 20 | 1 532 | 109 834 | 25 629 | 203 280 | 51 502 | 1,9 | 35,1 |
| 37 | 2 059 | 118 048 | 21 125 | 230 767 | 48 162 | 2,0 | 32,3 |
| 31 | 1 435 | 89 926 | 13 096 | 173 079 | 32 907 | 1,9 | 30,8 |
| 26 | 2 335 | 192 030 | 35 715 | 321 465 | 60 894 | 1,7 | 45,0 |
| 20 | 890 | 57 807 | 16 707 | 100 679 | 29 253 | 1,7 | 31,2 |
| 21 | 1 043 | 56 154 | 8 336 | 107 951 | 20 732 | 1,9 | 27,8 |
| 47 | 3 353 | 204 883 | 30 702 | 457 730 | 65 928 | 2,2 | 39,5 |
| 126 | 5 442 | 391 550 | 89 125 | 826 908 | 155 485 | 2,1 | 33,1 |
| 3 | 93 | 2 339 | 232 | 4 251 | 412 | 1,8 | 17,8 |
| 13 | 270 | 13 726 | 2 294 | 25 788 | 4 519 | 1,9 | 20,6 |
| 12 | 526 | 30 869 | 3 826 | 109 460 | 8 268 | 3,5 | 50,3 |
| 10 | 406 | 45 031 | 9 862 | 83 620 | 18 487 | 1,9 | 32,7 |
| 3 | 21 | 2 168 | 346 | 4 041 | 671 | 1,9 | 24,9 |
| 7 | 1 133 | 85 456 | 40 235 | 160 256 | 68 611 | 1,9 | 31,6 |
| 3 | 71 | 9 681 | 740 | 16 103 | 1 248 | 1,7 | 20,4 |
| 22 | 738 | 67 124 | 15 448 | 131 577 | 21 295 | 2,0 | 31,5 |
| 11 | 897 | 47 667 | 7 629 | 100 595 | 15 973 | 2,1 | 29,8 |
| 6 | 289 | 19 897 | 2 430 | 47 079 | 4 375 | 2,4 | 43,3 |
| 11 | 229 | 16 978 | 1 953 | 31 292 | 3 525 | 1,8 | 31,5 |
| 6 | 138 | 6 887 | 470 | 14 753 | 1 778 | 2,1 | 26,8 |
| 4 | 276 | 18 492 | 1 336 | 35 336 | 2 268 | 1,9 | 35,0 |
| 5 | 168 | 8 324 | 262 | 29 540 | 1 161 | 3,5 | 51,4 |
| 5 | 68 | 12 565 | 949 | 24 802 | 1 386 | 2,0 | 31,3 |
| 5 | 119 | 4 346 | 1 113 | 8 415 | 1 508 | 1,9 | 18,2 |
| 98 | 6 624 | 467 085 | 93 948 | 827 225 | 183 994 | 1,8 | 34,0 |
| 7 | 230 | 16 117 | 2 740 | 30 947 | 6 125 | 1,9 | 33,7 |
| 6 | 526 | 27 399 | 4 332 | 61 679 | 9 594 | 2,3 | 35,8 |
| 4 | 218 | . | . | . | . | . | . |
| 13 | 951 | 62 432 | 11 969 | 127 158 | 26 120 | 2,0 | 36,6 |
| 10 | 430 | 27 835 | 3 515 | 44 439 | 7 994 | 1,6 | 28,4 |
| 8 | 930 | 64 831 | 8 847 | 105 770 | 14 123 | 1,6 | 29,7 |
| 5 | 383 | 23 439 | 10 806 | 42 626 | 20 313 | 1,8 | 30,1 |
| 34 | 2 583 | 217 966 | 48 773 | 361 912 | 91 941 | 1,7 | 38,0 |
| 9 | 325 | 14 290 | 1 195 | 30 408 | 3 908 | 2,1 | 25,6 |
| 2 | 48 | . | . | . | . | . | . |

| Verwaltungsbezirk | Lfd. Nr. |
|-------------------------------------|-------------|
| Nordrhein-Westfalen | 1 |
| Düsseldorf, Regierungsbezirk | 2 |
| Düsseldorf, krfr. Stadt | 3 |
| Duisburg, krfr. Stadt | 4 |
| Essen, krfr. Stadt | 5 |
| Krefeld, krfr. Stadt | 6 |
| Mönchengladbach, krfr. Stadt | 7 |
| Mülheim an der Ruhr, krfr. Stadt | 8 |
| Oberhausen, krfr. Stadt | 9 |
| Remscheid, krfr. Stadt | 10 |
| Solingen, krfr. Stadt | 11 |
| Wuppertal, krfr. Stadt | 12 |
| Kleve, Kreis | 13 |
| Bedburg-Hau | 14 |
| Emmerich am Rhein, Stadt | 15 |
| Geldern, Stadt | 16 |
| Goch, Stadt | 17 |
| Issum | 18 |
| Kalkar, Stadt | 19 |
| Kerken | 20 |
| Kevelaer, Stadt | 21 |
| Kleve, Stadt | 22 |
| Kranenburg | 23 |
| Rees, Stadt | 24 |
| Rheurdt | 25 |
| Straelen, Stadt | 26 |
| Uedem | 27 |
| Wachtendonk | 28 |
| Weeze | 29 |
| Mettmann, Kreis | 30 |
| Erkrath, Stadt | 31 |
| Haan, Stadt | 32 |
| Heiligenhaus, Stadt | 33 |
| Hilden, Stadt | 34 |
| Langenfeld (Rhld.), Stadt | 35 |
| Mettmann, Stadt | 36 |
| Monheim am Rhein, Stadt | 37 |
| Ratingen, Stadt | 38 |
| Velbert, Stadt | 39 |
| Wülfrath, Stadt | 40 |

| Gemeindefinanzen 2010 | | | | | | | | Vollzeit- beschäftigtes Personal ³⁵⁾ am 30.06. 2010 je 10 000 Ein- wohner | Lfd. Nr. |
|---|----------------------|--------------------|--------------------------|-------------------|--|---|---|--|-------------|
| Steuern und ähnliche Abgaben ³⁰⁾ | | | | | Realsteuervergleich | | Schulden- stand ³⁴⁾ am 31.12. 2010 | | |
| insgesamt | | darunter | | | Real- steuer- aufbrin- gungs- kraft ³²⁾ | Steuer- ein- nahme- kraft ³³⁾ | | | |
| brutto | netto ³¹⁾ | Gewerbe- steuer | Gemeindeanteil an der | | | | | | |
| | | | Einkom- mensteuer | Umsatz- steuer | EUR je Einwohner ³⁶⁾ | | | | |
| 169 | 170 | 171 | 172 | 173 | 174 | 175 | 176 | 177 | |
| 1 068,89 | 988,97 | 501,99 | 306,01 | 47,90 | 653,35 | 926,07 | 1 169,93 | 74 | 1 |
| 1 208,39 | 1 112,74 | 598,87 | 321,23 | 55,60 | 751,78 | 1 035,13 | 978,42 | 84 | 2 |
| 2 272,66 | 2 026,15 | 1 494,06 | 377,95 | 116,52 | 1 709,25 | 1 964,17 | 186,04 | 127 | 3 |
| 845,96 | 802,18 | 309,47 | 255,11 | 42,62 | 408,81 | 662,63 | 980,15 | 87 | 4 |
| 1 315,93 | 1 220,56 | 683,01 | 306,39 | 63,81 | 765,50 | 1 044,72 | 1 717,58 | 91 | 5 |
| 1 088,64 | 1 008,82 | 467,37 | 297,90 | 56,49 | 626,30 | 906,28 | 837,00 | 103 | 6 |
| 1 069,17 | 976,34 | 505,97 | 292,72 | 47,38 | 645,29 | 906,33 | 1 477,43 | 97 | 7 |
| 1 371,00 | 1 260,19 | 664,37 | 342,89 | 52,11 | 781,08 | 1 076,80 | 301,72 | 106 | 8 |
| 861,02 | 833,44 | 348,15 | 271,14 | 36,29 | 439,71 | 697,51 | 1 476,92 | 70 | 9 |
| 1 022,86 | 975,62 | 331,74 | 327,30 | 67,35 | 478,87 | 822,32 | 752,67 | 115 | 10 |
| 994,17 | 932,05 | 408,37 | 316,56 | 48,26 | 544,24 | 845,62 | 1 132,37 | 71 | 11 |
| 946,35 | 894,82 | 352,95 | 308,64 | 57,35 | 495,23 | 805,29 | 649,47 | 88 | 12 |
| 839,20 | 777,09 | 376,97 | 263,04 | 33,27 | 571,77 | 801,65 | 290,70 | 49 | 13 |
| 541,37 | 513,50 | 126,38 | 268,39 | 13,28 | 246,73 | 506,85 | 182,84 | 47 | 14 |
| 863,70 | 796,33 | 372,71 | 240,24 | 51,77 | 548,67 | 779,23 | 551,95 | 42 | 15 |
| 875,28 | 818,92 | 370,83 | 289,65 | 32,15 | 555,03 | 812,34 | 159,65 | 75 | 16 |
| 743,57 | 686,86 | 305,28 | 249,26 | 24,70 | 465,61 | 692,08 | 132,21 | 38 | 17 |
| 742,52 | 712,90 | 245,23 | 318,19 | 37,84 | 371,04 | 684,81 | – | 56 | 18 |
| 789,98 | 732,26 | 318,81 | 248,26 | 26,32 | 525,92 | 745,10 | 642,42 | 49 | 19 |
| 761,73 | 719,09 | 259,62 | 331,96 | 13,67 | 407,24 | 707,99 | 81,54 | 38 | 20 |
| 767,80 | 717,64 | 326,82 | 253,01 | 23,29 | 489,57 | 708,99 | 130,88 | 55 | 21 |
| 826,65 | 810,05 | 358,93 | 250,07 | 49,65 | 524,53 | 776,88 | 553,73 | 46 | 22 |
| 507,71 | 478,85 | 156,88 | 198,08 | 10,39 | 296,43 | 477,74 | 0,72 | 55 | 23 |
| 628,52 | 587,68 | 216,66 | 248,33 | 20,83 | 353,67 | 585,34 | 389,92 | 33 | 24 |
| 607,84 | 589,59 | 109,21 | 330,11 | 10,89 | 242,47 | 565,03 | 150,13 | 37 | 25 |
| 2 096,74 | 1 723,81 | 1 581,18 | 289,23 | 79,13 | 2 401,71 | 2 409,08 | – | 63 | 26 |
| 695,55 | 658,93 | 263,20 | 262,45 | 24,27 | 407,28 | 648,36 | 90,95 | 39 | 27 |
| 993,82 | 892,30 | 474,50 | 339,86 | 16,38 | 644,78 | 918,38 | 80,03 | 34 | 28 |
| 917,64 | 841,11 | 510,94 | 196,27 | 29,86 | 693,16 | 831,45 | 834,75 | 52 | 29 |
| 1 314,41 | 1 194,12 | 654,17 | 381,62 | 53,18 | 902,64 | 1 225,61 | 1 010,19 | 76 | 30 |
| 1 129,43 | 1 037,66 | 476,41 | 403,96 | 39,72 | 694,42 | 1 069,01 | 748,14 | 69 | 31 |
| 1 483,96 | 1 341,81 | 756,62 | 414,04 | 71,64 | 1 062,55 | 1 410,08 | 784,69 | 75 | 32 |
| 963,45 | 915,76 | 317,24 | 357,23 | 64,82 | 519,08 | 887,35 | 1 487,50 | 73 | 33 |
| 1 578,58 | 1 447,34 | 878,80 | 400,86 | 59,65 | 1 155,13 | 1 460,37 | 377,31 | 84 | 34 |
| 1 538,15 | 1 356,58 | 892,14 | 393,71 | 47,64 | 1 270,27 | 1 536,83 | – | 79 | 35 |
| 965,57 | 908,29 | 326,62 | 377,47 | 37,74 | 533,16 | 891,89 | 1 260,72 | 83 | 36 |
| 963,88 | 923,64 | 372,17 | 325,53 | 42,36 | 541,17 | 849,30 | 1 382,34 | 55 | 37 |
| 1 878,22 | 1 637,35 | 1 154,71 | 419,74 | 61,42 | 1 465,12 | 1 742,63 | 1 018,31 | 94 | 38 |
| 926,78 | 888,36 | 325,36 | 336,03 | 53,52 | 488,93 | 827,07 | 1 911,44 | 63 | 39 |
| 1 087,94 | 957,27 | 410,30 | 374,00 | 54,65 | 580,76 | 1 002,58 | 924,51 | 60 | 40 |

2

Lfd. Nr. 41 – 77

| Verwaltungsbezirk | Lfd. Nr. |
|-------------------------------|-------------|
| Rhein-Kreis Neuss | 41 |
| Dormagen, Stadt | 42 |
| Grevenbroich, Stadt | 43 |
| Jüchen | 44 |
| Kaarst, Stadt | 45 |
| Korschenbroich, Stadt | 46 |
| Meerbusch, Stadt | 47 |
| Neuss, Stadt | 48 |
| Rommerskirchen | 49 |
| Viersen, Kreis | 50 |
| Brüggen | 51 |
| Grefrath | 52 |
| Kempfen, Stadt | 53 |
| Nettetal, Stadt | 54 |
| Niederkrüchten | 55 |
| Schwalmtal | 56 |
| Tönisvorst, Stadt | 57 |
| Viersen, Stadt | 58 |
| Willich, Stadt | 59 |
| Wesel, Kreis | 60 |
| Alpen | 61 |
| Dinslaken, Stadt | 62 |
| Hamminkeln, Stadt | 63 |
| Hünxe | 64 |
| Kamp-Lintfort, Stadt | 65 |
| Moers, Stadt | 66 |
| Neukirchen-Vluyn, Stadt | 67 |
| Rheinberg, Stadt | 68 |
| Schermbek | 69 |
| Sonsbeck | 70 |
| Voerde (Niederrhein), Stadt | 71 |
| Wesel, Stadt | 72 |
| Xanten, Stadt | 73 |
| Köln, Regierungsbezirk | 74 |
| Bonn, krfr. Stadt | 75 |
| Köln, krfr. Stadt | 76 |
| Leverkusen, krfr. Stadt | 77 |

**Katasterfläche 2011 nach Nutzungsarten der Vermessungsverwaltung
(Ergebnisse der Flächenerhebung)**

| insgesamt | davon | | | | | | | |
|-----------------|---|-----------------------------------|------------------------------------|---------------------|---------------------------------|-----------------|-------------------|-------------------------------|
| | Gebäude- und Frei- fläche ¹⁾ | Betriebs- fläche ²⁾ | Erholungs- fläche ³⁾ | Verkehrs- fläche | Landwirt- schafts- fläche | Wald- fläche | Wasser- fläche | Flächen anderer Nutzung |
| km ² | Anteil an der Katasterfläche insgesamt in % | | | | | | | |
| 1 | 2 | 3 | 4 | 5 | 6 | 7 | 8 | 9 |
| 576,52 | 17,5 | 6,1 | 3,2 | 8,3 | 54,1 | 7,3 | 2,8 | 0,8 |
| 85,49 | 18,7 | 3,6 | 2,8 | 6,9 | 49,5 | 12,5 | 5,2 | 0,8 |
| 102,51 | 16,1 | 6,1 | 2,0 | 8,4 | 53,9 | 11,4 | 1,5 | 0,7 |
| 71,87 | 8,8 | 30,7 | 2,0 | 5,3 | 51,5 | 1,1 | 0,3 | 0,3 |
| 37,40 | 22,2 | 2,3 | 2,5 | 10,5 | 52,3 | 6,4 | 3,1 | 0,7 |
| 55,26 | 15,7 | 1,2 | 3,3 | 7,5 | 63,1 | 7,7 | 1,2 | 0,3 |
| 64,39 | 19,4 | 0,7 | 3,1 | 8,9 | 53,6 | 8,2 | 4,8 | 1,2 |
| 99,53 | 28,7 | 1,5 | 7,0 | 13,1 | 38,9 | 4,7 | 4,5 | 1,6 |
| 60,07 | 6,7 | 0 | 1,6 | 5,2 | 82,5 | 3,5 | 0,4 | 0,2 |
| 563,25 | 15,1 | 0,7 | 2,0 | 7,7 | 53,3 | 18,9 | 2,0 | 0,2 |
| 61,25 | 9,2 | 1,6 | 0,7 | 6,1 | 33,4 | 47,0 | 1,9 | 0,1 |
| 30,98 | 15,1 | 0,3 | 1,9 | 7,4 | 63,8 | 9,5 | 1,8 | 0,2 |
| 68,81 | 15,3 | 0,4 | 1,7 | 6,7 | 64,4 | 8,7 | 2,5 | 0,2 |
| 83,86 | 15,5 | 0,8 | 2,4 | 6,8 | 52,8 | 17,6 | 3,9 | 0,2 |
| 67,07 | 10,0 | 0,8 | 2,1 | 10,1 | 31,8 | 43,6 | 1,4 | 0,1 |
| 48,11 | 12,1 | 0,9 | 1,0 | 6,8 | 59,2 | 19,1 | 0,8 | 0,1 |
| 44,33 | 16,4 | 0,4 | 1,4 | 6,2 | 68,3 | 5,5 | 1,6 | 0,2 |
| 91,07 | 19,9 | 1,0 | 2,6 | 8,7 | 56,0 | 10,3 | 1,0 | 0,5 |
| 67,77 | 19,6 | 0,2 | 3,3 | 8,8 | 59,8 | 5,9 | 2,1 | 0,3 |
| 1 042,46 | 12,3 | 1,9 | 2,0 | 6,2 | 55,1 | 17,2 | 4,4 | 1,0 |
| 59,56 | 8,8 | 0,4 | 1,4 | 4,6 | 72,2 | 10,5 | 1,8 | 0,4 |
| 47,68 | 28,3 | 4,4 | 4,3 | 10,8 | 26,6 | 22,1 | 2,3 | 1,2 |
| 164,37 | 7,1 | 0,4 | 0,6 | 5,1 | 72,6 | 12,9 | 1,2 | 0,1 |
| 106,82 | 7,0 | 1,8 | 1,5 | 5,0 | 44,8 | 37,2 | 2,2 | 0,3 |
| 63,15 | 14,9 | 4,2 | 3,2 | 7,0 | 45,0 | 23,4 | 1,6 | 0,7 |
| 67,69 | 30,9 | 4,5 | 5,2 | 13,3 | 35,2 | 6,8 | 3,1 | 1,1 |
| 43,48 | 15,5 | 3,8 | 2,2 | 7,5 | 58,8 | 10,0 | 1,9 | 0,4 |
| 75,16 | 12,4 | 3,8 | 1,5 | 5,4 | 62,7 | 3,6 | 7,9 | 2,8 |
| 110,73 | 5,2 | 0,6 | 1,2 | 4,4 | 54,2 | 32,8 | 1,3 | 0,2 |
| 55,41 | 6,7 | 0,2 | 1,2 | 5,0 | 67,8 | 17,9 | 1,1 | 0,1 |
| 53,49 | 19,9 | 0,9 | 2,1 | 7,4 | 49,4 | 9,8 | 8,2 | 2,3 |
| 122,53 | 13,4 | 2,5 | 2,0 | 6,2 | 48,9 | 13,4 | 11,7 | 1,9 |
| 72,40 | 9,6 | 0,2 | 3,2 | 4,5 | 58,6 | 9,6 | 11,7 | 2,6 |
| 7 364,37 | 13,2 | 1,8 | 2,0 | 7,8 | 45,3 | 27,5 | 1,8 | 0,6 |
| 141,22 | 33,0 | 0,2 | 4,2 | 12,0 | 16,4 | 28,0 | 4,1 | 2,1 |
| 405,17 | 32,6 | 1,1 | 10,4 | 15,9 | 17,6 | 15,7 | 5,0 | 1,6 |
| 78,87 | 35,7 | 2,3 | 7,5 | 13,0 | 24,9 | 11,0 | 4,5 | 1,1 |

| Verwaltungsbezirk | Lfd. Nr. |
|-------------------------------|-------------|
| Rhein-Kreis Neuss | 41 |
| Dormagen, Stadt | 42 |
| Grevenbroich, Stadt | 43 |
| Jüchen | 44 |
| Kaarst, Stadt | 45 |
| Korschenbroich, Stadt | 46 |
| Meerbusch, Stadt | 47 |
| Neuss, Stadt | 48 |
| Rommerskirchen | 49 |
| Viersen, Kreis | 50 |
| Brüggen | 51 |
| Grefrath | 52 |
| Kempen, Stadt | 53 |
| Nettetal, Stadt | 54 |
| Niederkrüchten | 55 |
| Schwalmtal | 56 |
| Tönisvorst, Stadt | 57 |
| Viersen, Stadt | 58 |
| Willich, Stadt | 59 |
| Wesel, Kreis | 60 |
| Alpen | 61 |
| Dinslaken, Stadt | 62 |
| Hamminkeln, Stadt | 63 |
| Hünxe | 64 |
| Kamp-Lintfort, Stadt | 65 |
| Moers, Stadt | 66 |
| Neukirchen-Vluyn, Stadt | 67 |
| Rheinberg, Stadt | 68 |
| Schermbeck | 69 |
| Sonsbeck | 70 |
| Voerde (Niederrhein), Stadt | 71 |
| Wesel, Stadt | 72 |
| Xanten, Stadt | 73 |
| Köln, Regierungsbezirk | 74 |
| Bonn, krfr. Stadt | 75 |
| Köln, krfr. Stadt | 76 |
| Leverkusen, krfr. Stadt | 77 |

| Bevölkerung am 31.12.2010 | | | | Altersstruktur am 31.12.2010 | | | | | | | Lfd. Nr. |
|---------------------------|------------------|--------------------|---|--|-------------|------------|------------|-------------|-------------|----------------|-------------|
| insgesamt | weiblich | je km ² | Veränderung gegenüber dem 31.12. 2000 in % | Bevölkerung im Alter von ... bis unter ... Jahren | | | | | | | |
| | | | | unter 6 | 6 – 18 | 18 – 25 | 25 – 30 | 30 – 50 | 50 – 65 | 65 und mehr | |
| | | | | Anteil an der Gesamtbevölkerung in % | | | | | | | |
| 10 | 11 | 12 | 13 | 14 | 15 | 16 | 17 | 18 | 19 | 20 | |
| 443 286 | 227 205 | 768,9 | -0,1 | 5,1 | 12,2 | 7,6 | 5,1 | 28,8 | 20,5 | 20,7 | 41 |
| 62 961 | 31 683 | 736,5 | +0 | 4,8 | 12,4 | 7,9 | 5,2 | 28,8 | 20,3 | 20,7 | 42 |
| 63 891 | 32 141 | 623,3 | -1,2 | 4,9 | 12,4 | 8,1 | 5,4 | 28,9 | 20,5 | 19,8 | 43 |
| 22 648 | 11 464 | 315,1 | -0,3 | 4,8 | 12,4 | 7,6 | 4,6 | 29,5 | 21,1 | 20,1 | 44 |
| 42 001 | 21 788 | 1 123,2 | -0,4 | 4,7 | 11,6 | 6,7 | 4,5 | 27,4 | 21,4 | 23,7 | 45 |
| 33 078 | 16 939 | 598,6 | -2,1 | 4,6 | 12,0 | 7,2 | 4,4 | 28,7 | 23,1 | 19,9 | 46 |
| 54 318 | 28 551 | 843,6 | -1,6 | 5,3 | 12,1 | 6,7 | 4,1 | 28,3 | 20,2 | 23,3 | 47 |
| 151 388 | 78 117 | 1 521,1 | +0,9 | 5,7 | 12,2 | 7,9 | 5,7 | 29,1 | 19,6 | 19,8 | 48 |
| 13 001 | 6 522 | 216,4 | +5,0 | 4,9 | 13,0 | 7,1 | 4,5 | 31,2 | 20,4 | 18,9 | 49 |
| 300 417 | 154 117 | 533,4 | -0,1 | 4,7 | 13,0 | 8,0 | 4,7 | 28,7 | 20,7 | 20,3 | 50 |
| 15 871 | 8 121 | 259,1 | +0,1 | 4,4 | 13,9 | 8,2 | 4,3 | 28,5 | 21,0 | 19,7 | 51 |
| 15 564 | 7 916 | 502,4 | -2,4 | 4,2 | 12,3 | 8,3 | 4,1 | 28,6 | 21,0 | 21,6 | 52 |
| 35 890 | 18 486 | 521,6 | -0,4 | 4,6 | 12,5 | 8,2 | 4,7 | 27,6 | 21,5 | 20,9 | 53 |
| 41 736 | 21 301 | 497,7 | -0,3 | 4,7 | 12,9 | 8,1 | 5,3 | 29,0 | 20,3 | 19,8 | 54 |
| 15 336 | 7 809 | 228,7 | +8,1 | 5,0 | 13,9 | 7,0 | 4,0 | 29,8 | 21,4 | 19,0 | 55 |
| 19 012 | 9 726 | 395,2 | -0,9 | 4,8 | 14,3 | 8,8 | 4,9 | 28,8 | 21,2 | 17,2 | 56 |
| 29 699 | 15 286 | 670,0 | -2,1 | 4,5 | 12,5 | 7,7 | 4,7 | 28,4 | 21,1 | 21,1 | 57 |
| 75 360 | 39 003 | 827,5 | -2,3 | 4,8 | 12,4 | 7,8 | 5,0 | 27,6 | 20,4 | 22,0 | 58 |
| 51 949 | 26 469 | 766,5 | +3,3 | 4,7 | 13,7 | 7,9 | 4,3 | 30,7 | 19,8 | 18,8 | 59 |
| 468 619 | 241 186 | 449,5 | -1,2 | 4,5 | 11,9 | 8,2 | 4,9 | 27,8 | 21,6 | 21,0 | 60 |
| 12 772 | 6 499 | 214,4 | +1,4 | 4,5 | 12,7 | 7,7 | 4,4 | 28,4 | 22,2 | 20,1 | 61 |
| 69 472 | 35 696 | 1 457,0 | -1,8 | 4,4 | 11,0 | 8,5 | 5,3 | 27,9 | 21,7 | 21,1 | 62 |
| 27 711 | 14 053 | 168,6 | +2,0 | 4,6 | 13,2 | 8,4 | 4,7 | 29,2 | 21,1 | 18,7 | 63 |
| 13 591 | 7 017 | 127,2 | -0,1 | 4,0 | 11,5 | 7,3 | 3,7 | 27,5 | 22,7 | 23,2 | 64 |
| 38 394 | 19 754 | 608,0 | -4,0 | 4,7 | 12,1 | 8,8 | 5,2 | 27,4 | 20,9 | 20,9 | 65 |
| 105 506 | 54 640 | 1 558,7 | -1,5 | 4,5 | 11,0 | 8,0 | 5,1 | 27,4 | 21,9 | 22,1 | 66 |
| 27 579 | 14 327 | 634,3 | -3,3 | 4,2 | 12,1 | 7,8 | 4,9 | 27,7 | 22,0 | 21,2 | 67 |
| 31 587 | 16 186 | 420,3 | +1,3 | 4,8 | 13,0 | 7,6 | 4,4 | 30,0 | 21,4 | 18,9 | 68 |
| 13 683 | 6 964 | 123,6 | +0,7 | 4,3 | 13,0 | 7,5 | 3,9 | 28,3 | 21,8 | 21,2 | 69 |
| 8 596 | 4 425 | 155,1 | +3,0 | 4,2 | 14,0 | 8,0 | 4,9 | 28,8 | 21,5 | 18,6 | 70 |
| 37 406 | 19 220 | 699,4 | -4,0 | 4,4 | 12,1 | 8,8 | 4,8 | 27,0 | 21,9 | 21,0 | 71 |
| 60 750 | 31 316 | 495,8 | -2,1 | 4,9 | 12,2 | 8,4 | 5,2 | 27,4 | 20,6 | 21,4 | 72 |
| 21 572 | 11 089 | 298,0 | +4,8 | 4,3 | 13,2 | 8,0 | 4,4 | 27,8 | 21,7 | 20,6 | 73 |
| 4 392 747 | 2 241 323 | 596,5 | +2,6 | 5,2 | 11,8 | 8,5 | 6,3 | 29,4 | 19,3 | 19,4 | 74 |
| 324 899 | 169 071 | 2 300,7 | +7,5 | 5,7 | 10,8 | 8,8 | 7,8 | 30,7 | 17,9 | 18,2 | 75 |
| 1 007 119 | 519 700 | 2 485,7 | +4,6 | 5,6 | 10,1 | 8,6 | 8,1 | 31,9 | 17,5 | 18,2 | 76 |
| 160 772 | 82 955 | 2 038,5 | -0,2 | 5,2 | 11,6 | 7,8 | 5,7 | 28,3 | 19,0 | 22,4 | 77 |

| Verwaltungsbezirk | Lfd. Nr. |
|-------------------------------|-------------|
| Rhein-Kreis Neuss | 41 |
| Dormagen, Stadt | 42 |
| Grevenbroich, Stadt | 43 |
| Jüchen | 44 |
| Kaarst, Stadt | 45 |
| Korschenbroich, Stadt | 46 |
| Meerbusch, Stadt | 47 |
| Neuss, Stadt | 48 |
| Rommerskirchen | 49 |
| Viersen, Kreis | 50 |
| Brüggen | 51 |
| Grefrath | 52 |
| Kempen, Stadt | 53 |
| Nettetal, Stadt | 54 |
| Niederkrüchten | 55 |
| Schwalmtal | 56 |
| Tönisvorst, Stadt | 57 |
| Viersen, Stadt | 58 |
| Willich, Stadt | 59 |
| Wesel, Kreis | 60 |
| Alpen | 61 |
| Dinslaken, Stadt | 62 |
| Hamminkeln, Stadt | 63 |
| Hünxe | 64 |
| Kamp-Lintfort, Stadt | 65 |
| Moers, Stadt | 66 |
| Neukirchen-Vluyn, Stadt | 67 |
| Rheinberg, Stadt | 68 |
| Schermbeck | 69 |
| Sonsbeck | 70 |
| Voerde (Niederrhein), Stadt | 71 |
| Wesel, Stadt | 72 |
| Xanten, Stadt | 73 |
| Köln, Regierungsbezirk | 74 |
| Bonn, krfr. Stadt | 75 |
| Köln, krfr. Stadt | 76 |
| Leverkusen, krfr. Stadt | 77 |

Bevölkerungs

| Lebendgeborene | | | Gestorbene | | | Zugezogene | | |
|----------------|--|--------------------------|----------------|----------------------------------|--------------------------|----------------|----------------------------------|--------------------------|
| ins- gesamt | darunter Ausländer/ -innen ⁴⁾ | je 1 000 Einwohner | ins- gesamt | darunter Ausländer/ -innen | je 1 000 Einwohner | ins- gesamt | darunter Ausländer/ -innen | je 1 000 Einwohner |
| 21 | 22 | 23 | 24 | 25 | 26 | 27 | 28 | 29 |
| 3 552 | 176 | 8,0 | 4 479 | 131 | 10,1 | 21 114 | 5 819 | 47,6 |
| 449 | 14 | 7,1 | 625 | 13 | 9,9 | 2 413 | 734 | 38,3 |
| 518 | 33 | 8,1 | 666 | 16 | 10,4 | 3 544 | 1 641 | 55,5 |
| 156 | 2 | 6,9 | 243 | 7 | 10,7 | 1 046 | 122 | 46,2 |
| 329 | 17 | 7,8 | 417 | 12 | 9,9 | 2 139 | 369 | 50,9 |
| 223 | 1 | 6,7 | 280 | 8 | 8,5 | 1 543 | 198 | 46,6 |
| 411 | 21 | 7,6 | 606 | 15 | 11,2 | 3 252 | 880 | 59,9 |
| 1 383 | 86 | 9,1 | 1 501 | 58 | 9,9 | 6 434 | 1 675 | 42,5 |
| 83 | 2 | 6,4 | 141 | 2 | 10,8 | 743 | 200 | 57,1 |
| 2 206 | 75 | 7,3 | 3 233 | 90 | 10,8 | 13 420 | 2 486 | 44,7 |
| 106 | 2 | 6,7 | 171 | 8 | 10,8 | 882 | 139 | 55,6 |
| 97 | 4 | 6,2 | 202 | 5 | 13,0 | 643 | 81 | 41,3 |
| 240 | 6 | 6,7 | 315 | 7 | 8,8 | 1 490 | 190 | 41,5 |
| 313 | 17 | 7,5 | 443 | 17 | 10,6 | 1 677 | 396 | 40,2 |
| 112 | 10 | 7,3 | 142 | 7 | 9,3 | 867 | 165 | 56,5 |
| 135 | 6 | 7,1 | 213 | 5 | 11,2 | 954 | 148 | 50,2 |
| 221 | 7 | 7,4 | 317 | 8 | 10,7 | 1 254 | 181 | 42,2 |
| 594 | 18 | 7,9 | 934 | 25 | 12,4 | 3 510 | 807 | 46,6 |
| 388 | 5 | 7,5 | 496 | 8 | 9,5 | 2 143 | 379 | 41,3 |
| 3 315 | 62 | 7,1 | 5 058 | 116 | 10,8 | 20 175 | 3 776 | 43,1 |
| 76 | 1 | 6,0 | 150 | – | 11,7 | 581 | 45 | 45,5 |
| 517 | 16 | 7,4 | 705 | 16 | 10,1 | 2 735 | 463 | 39,4 |
| 183 | 2 | 6,6 | 252 | 1 | 9,1 | 1 177 | 205 | 42,5 |
| 69 | – | 5,1 | 156 | – | 11,5 | 662 | 61 | 48,7 |
| 248 | 6 | 6,5 | 412 | 14 | 10,7 | 1 524 | 331 | 39,7 |
| 804 | 14 | 7,6 | 1 133 | 31 | 10,7 | 4 568 | 1 235 | 43,3 |
| 189 | 1 | 6,9 | 298 | 9 | 10,8 | 1 449 | 270 | 52,5 |
| 238 | – | 7,5 | 363 | 5 | 11,5 | 1 352 | 138 | 42,8 |
| 87 | 3 | 6,4 | 145 | 1 | 10,6 | 628 | 71 | 45,9 |
| 56 | – | 6,5 | 110 | 4 | 12,8 | 530 | 110 | 61,7 |
| 250 | 5 | 6,7 | 393 | 6 | 10,5 | 1 419 | 172 | 37,9 |
| 446 | 14 | 7,3 | 709 | 24 | 11,7 | 2 403 | 396 | 39,6 |
| 152 | – | 7,0 | 232 | 5 | 10,8 | 1 147 | 279 | 53,2 |
| 38 097 | 2 156 | 8,7 | 43 019 | 1 454 | 9,8 | 244 257 | 64 380 | 55,6 |
| 3 335 | 12 | 10,3 | 2 843 | 82 | 8,8 | 25 848 | 8 527 | 79,6 |
| 10 361 | 1 000 | 10,3 | 9 447 | 538 | 9,4 | 57 808 | 21 051 | 57,4 |
| 1 335 | 94 | 8,3 | 1 682 | 69 | 10,5 | 6 617 | 2 018 | 41,2 |

| Verwaltungsbezirk | Lfd. Nr. |
|-------------------------------|-------------|
| Rhein-Kreis Neuss | 41 |
| Dormagen, Stadt | 42 |
| Grevenbroich, Stadt | 43 |
| Jüchen | 44 |
| Kaarst, Stadt | 45 |
| Korschenbroich, Stadt | 46 |
| Meerbusch, Stadt | 47 |
| Neuss, Stadt | 48 |
| Rommerskirchen | 49 |
| Viersen, Kreis | 50 |
| Brüggen | 51 |
| Grefrath | 52 |
| Kempen, Stadt | 53 |
| Nettetal, Stadt | 54 |
| Niederkrüchten | 55 |
| Schwalmtal | 56 |
| Tönisvorst, Stadt | 57 |
| Viersen, Stadt | 58 |
| Willich, Stadt | 59 |
| Wesel, Kreis | 60 |
| Alpen | 61 |
| Dinslaken, Stadt | 62 |
| Hamminkeln, Stadt | 63 |
| Hünxe | 64 |
| Kamp-Lintfort, Stadt | 65 |
| Moers, Stadt | 66 |
| Neukirchen-Vluyn, Stadt | 67 |
| Rheinberg, Stadt | 68 |
| Schermbeck | 69 |
| Sonsbeck | 70 |
| Voerde (Niederrhein), Stadt | 71 |
| Wesel, Stadt | 72 |
| Xanten, Stadt | 73 |
| Köln, Regierungsbezirk | 74 |
| Bonn, krfr. Stadt | 75 |
| Köln, krfr. Stadt | 76 |
| Leverkusen, krfr. Stadt | 77 |

| bewegung 2010 | | | | | | | | | | Lfd. Nr. |
|----------------|----------------------------------|--------------------------|---|--------------------------|---|--------------------------|------------------------|--------------------------|-----------|-------------|
| Fortgezogene | | | Überschuss der Geborenen (+) bzw. Gestorbenen (-) | | Überschuss der Zugezogenen (+) bzw. Fortgezogenen (-) | | Gesamt- veränderung | | | |
| ins- gesamt | darunter Ausländer/ -innen | je 1 000 Einwohner | ins- gesamt | je 1 000 Einwohner | ins- gesamt | je 1 000 Einwohner | ins- gesamt | je 1 000 Einwohner | | |
| 30 | 31 | 32 | 33 | 34 | 35 | 36 | 37 | 38 | | |
| 20 011 | 4 811 | 45,1 | -927 | -2,1 | +1 103 | +2,5 | +176 | +0,4 | 41 | |
| 2 200 | 462 | 34,9 | -176 | -2,8 | +213 | +3,4 | +37 | +0,6 | 42 | |
| 3 544 | 1 477 | 55,5 | -148 | -2,3 | - | - | -148 | -2,3 | 43 | |
| 996 | 100 | 44,0 | -87 | -3,8 | +50 | +2,2 | -37 | -1,6 | 44 | |
| 1 890 | 305 | 45,0 | -88 | -2,1 | +249 | +5,9 | +161 | +3,8 | 45 | |
| 1 524 | 180 | 46,1 | -57 | -1,7 | +19 | +0,6 | -38 | -1,1 | 46 | |
| 2 929 | 805 | 53,9 | -195 | -3,6 | +323 | +5,9 | +128 | +2,4 | 47 | |
| 6 207 | 1 343 | 41,0 | -118 | -0,8 | +227 | +1,5 | +109 | +0,7 | 48 | |
| 721 | 139 | 55,5 | -58 | -4,5 | +22 | +1,7 | -36 | -2,8 | 49 | |
| 13 777 | 2 009 | 45,9 | -1 027 | -3,4 | -357 | -1,2 | -1 384 | -4,6 | 50 | |
| 953 | 150 | 60,0 | -65 | -4,1 | -71 | -4,5 | -136 | -8,6 | 51 | |
| 641 | 67 | 41,2 | -105 | -6,7 | +2 | +0,1 | -103 | -6,6 | 52 | |
| 1 567 | 151 | 43,7 | -75 | -2,1 | -77 | -2,1 | -152 | -4,2 | 53 | |
| 1 857 | 323 | 44,5 | -130 | -3,1 | -180 | -4,3 | -310 | -7,4 | 54 | |
| 891 | 121 | 58,1 | -30 | -2,0 | -24 | -1,6 | -54 | -3,5 | 55 | |
| 995 | 96 | 52,3 | -78 | -4,1 | -41 | -2,2 | -119 | -6,3 | 56 | |
| 1 544 | 178 | 52,0 | -96 | -3,2 | -290 | -9,8 | -386 | -13,0 | 57 | |
| 3 285 | 636 | 43,6 | -340 | -4,5 | +225 | +3,0 | -115 | -1,5 | 58 | |
| 2 044 | 287 | 39,3 | -108 | -2,1 | +99 | +1,9 | -9 | -0,2 | 59 | |
| 20 167 | 3 280 | 43,0 | -1 743 | -3,7 | +8 | +0 | -1 735 | -3,7 | 60 | |
| 572 | 32 | 44,8 | -74 | -5,8 | +9 | +0,7 | -65 | -5,1 | 61 | |
| 2 759 | 340 | 39,7 | -188 | -2,7 | -24 | -0,3 | -212 | -3,1 | 62 | |
| 1 170 | 184 | 42,2 | -69 | -2,5 | +7 | +0,3 | -62 | -2,2 | 63 | |
| 629 | 56 | 46,3 | -87 | -6,4 | +33 | +2,4 | -54 | -4,0 | 64 | |
| 1 688 | 319 | 44,0 | -164 | -4,3 | -164 | -4,3 | -328 | -8,5 | 65 | |
| 4 659 | 1 176 | 44,2 | -329 | -3,1 | -91 | -0,9 | -420 | -4,0 | 66 | |
| 1 388 | 190 | 50,3 | -109 | -4,0 | +61 | +2,2 | -48 | -1,7 | 67 | |
| 1 286 | 100 | 40,7 | -125 | -4,0 | +66 | +2,1 | -59 | -1,9 | 68 | |
| 633 | 63 | 46,3 | -58 | -4,2 | -5 | -0,4 | -63 | -4,6 | 69 | |
| 466 | 71 | 54,2 | -54 | -6,3 | +64 | +7,4 | +10 | +1,2 | 70 | |
| 1 538 | 157 | 41,1 | -143 | -3,8 | -119 | -3,2 | -262 | -7,0 | 71 | |
| 2 348 | 374 | 38,7 | -263 | -4,3 | +55 | +0,9 | -208 | -3,4 | 72 | |
| 1 031 | 218 | 47,8 | -80 | -3,7 | +116 | +5,4 | +36 | +1,7 | 73 | |
| 229 676 | 55 265 | 52,3 | -4 922 | -1,1 | +14 581 | +3,3 | +9 659 | +2,2 | 74 | |
| 21 292 | 7 601 | 65,5 | +492 | +1,5 | +4 556 | +14,0 | +5 048 | +15,5 | 75 | |
| 49 748 | 16 927 | 49,4 | +914 | +0,9 | +8 060 | +8,0 | +8 974 | +8,9 | 76 | |
| 6 101 | 1 459 | 37,9 | -347 | -2,2 | +516 | +3,2 | +169 | +1,1 | 77 | |

| Verwaltungsbezirk | Lfd. Nr. |
|-------------------------------|-------------|
| Rhein-Kreis Neuss | 41 |
| Dormagen, Stadt | 42 |
| Grevenbroich, Stadt | 43 |
| Jüchen | 44 |
| Kaarst, Stadt | 45 |
| Korschenbroich, Stadt | 46 |
| Meerbusch, Stadt | 47 |
| Neuss, Stadt | 48 |
| Rommerskirchen | 49 |
| Viersen, Kreis | 50 |
| Brüggen | 51 |
| Grefrath | 52 |
| Kempen, Stadt | 53 |
| Nettetal, Stadt | 54 |
| Niederkrüchten | 55 |
| Schwalmtal | 56 |
| Tönisvorst, Stadt | 57 |
| Viersen, Stadt | 58 |
| Willich, Stadt | 59 |
| Wesel, Kreis | 60 |
| Alpen | 61 |
| Dinslaken, Stadt | 62 |
| Hamminkeln, Stadt | 63 |
| Hünxe | 64 |
| Kamp-Lintfort, Stadt | 65 |
| Moers, Stadt | 66 |
| Neukirchen-Vluyn, Stadt | 67 |
| Rheinberg, Stadt | 68 |
| Schermbeck | 69 |
| Sonsbeck | 70 |
| Voerde (Niederrhein), Stadt | 71 |
| Wesel, Stadt | 72 |
| Xanten, Stadt | 73 |
| Köln, Regierungsbezirk | 74 |
| Bonn, krfr. Stadt | 75 |
| Köln, krfr. Stadt | 76 |
| Leverkusen, krfr. Stadt | 77 |

Wahlen

| Kommunalwahlen ⁵⁾ am 30.08.2009 | | | | | | Landtagswahl ⁶⁾ am 09.05.2010 | | | | | |
|--|--------------------------|--------------------------|--------------------------|--------------------------|-------------------------|--|---------------------|-------------|-------------|------------|-------------------------|
| Wahlbeteiligung | CDU | SPD | GRÜNE | FDP | DIE LINKE ⁷⁾ | Wahlbeteiligung | CDU | SPD | GRÜNE | FDP | DIE LINKE ⁷⁾ |
| % | Stimmenanteile in % | | | | | % | Stimmenanteile in % | | | | |
| 39 | 40 | 41 | 42 | 43 | 44 | 45 | 46 | 47 | 48 | 49 | 50 |
| 53,0 | 43,8 | 22,6 | 10,5 | 11,6 | 2,8 | 61,5 | 41,0 | 27,0 | 10,9 | 9,3 | 4,1 |
| 53,7 | 41,1 | 27,4 | 6,2 | 6,8 | 2,3 | 60,3 | 39,0 | 29,9 | 9,1 | 6,8 | 4,0 |
| 51,2 | 33,3 | 28,9 | 5,7 | 10,4 | 2,0 | 58,3 | 39,9 | 31,9 | 8,4 | 8,0 | 4,2 |
| 52,6 | 42,6 | 23,6 | 7,5 | 16,6 | 2,9 | 59,6 | 43,2 | 27,1 | 8,8 | 9,8 | 4,2 |
| 59,5 | 47,3 | 14,0 | 12,7 | 9,9 | 1,9 | 67,9 | 42,8 | 23,9 | 11,7 | 10,5 | 3,8 |
| 59,7 | 44,2 | 16,6 | 8,5 | 12,3 | 3,1 | 67,7 | 43,2 | 25,3 | 11,4 | 9,8 | 3,9 |
| 57,7 | 42,6 | 17,8 | 12,7 | 21,8 | x | 69,4 | 42,7 | 23,0 | 12,7 | 12,8 | 3,3 |
| 47,8 | 44,6 | 25,7 | 11,4 | 11,0 | 3,1 | 57,3 | 39,7 | 26,8 | 12,1 | 8,8 | 4,6 |
| 63,1 | 39,2 | 39,8 | 6,1 | 5,4 | x | 64,0 | 42,1 | 30,1 | 9,2 | 7,3 | 4,1 |
| 54,1 | 46,8 | 23,0 | 11,2 | 12,2 | 3,5 | 59,6 | 40,8 | 27,8 | 11,4 | 9,2 | 5,0 |
| 55,2 | 47,4 | 14,3 | 9,4 | 12,9 | x | 60,2 | 44,8 | 21,2 | 10,8 | 12,2 | 4,8 |
| 61,6 | 42,7 | 31,2 | 12,3 | 13,4 | x | 63,0 | 38,7 | 31,5 | 10,1 | 8,8 | 4,9 |
| 56,0 | 47,1 | 22,9 | 12,6 | 10,9 | x | 63,9 | 39,6 | 28,8 | 12,7 | 9,5 | 4,5 |
| 51,4 | 48,2 | 20,5 | 9,7 | 11,6 | x | 57,2 | 42,8 | 26,1 | 10,0 | 10,1 | 5,0 |
| 52,9 | 40,5 | 25,9 | 12,5 | 13,6 | x | 58,9 | 38,6 | 26,8 | 12,0 | 10,1 | 5,8 |
| 53,8 | 51,3 | 15,5 | 20,2 | 13,0 | x | 60,4 | 43,2 | 25,4 | 12,0 | 8,8 | 4,5 |
| 55,5 | 39,3 | 27,5 | 8,9 | 9,5 | x | 62,2 | 37,8 | 31,5 | 11,7 | 8,9 | 4,6 |
| 49,8 | 41,0 | 26,5 | 9,1 | 8,5 | 3,3 | 54,7 | 40,1 | 29,0 | 10,9 | 8,0 | 6,0 |
| 58,5 | 58,3 | 18,7 | 10,6 | 12,4 | x | 63,1 | 42,0 | 26,5 | 12,3 | 9,3 | 4,4 |
| 54,5 | 37,6 | 35,7 | 11,0 | 7,8 | 5,1 | 61,8 | 31,7 | 40,6 | 10,1 | 5,8 | 5,5 |
| 61,8 | 56,8 | 20,3 | 11,8 | 11,1 | x | 67,7 | 42,6 | 30,8 | 9,6 | 7,4 | 4,1 |
| 52,0 | 30,1 | 36,7 | 11,0 | 5,9 | 5,3 | 61,3 | 26,8 | 45,0 | 11,0 | 4,8 | 5,9 |
| 61,3 | 47,1 | 21,3 | 10,1 | 12,0 | x | 67,8 | 44,2 | 29,8 | 9,4 | 7,6 | 3,5 |
| 63,2 | 36,4 | 30,4 | 12,2 | 10,5 | x | 69,5 | 30,9 | 41,5 | 10,7 | 7,0 | 4,7 |
| 49,4 | 25,5 | 52,9 | 8,6 | 3,9 | 4,2 | 57,2 | 24,0 | 51,2 | 8,0 | 4,0 | 6,9 |
| 49,5 | 28,4 | 39,1 | 9,2 | 10,3 | 5,5 | 60,6 | 26,9 | 44,3 | 9,9 | 5,8 | 6,2 |
| 58,0 | 39,9 | 35,3 | 10,5 | 6,2 | 2,8 | 63,4 | 31,2 | 42,2 | 10,9 | 5,1 | 4,7 |
| 55,5 | 41,1 | 30,7 | 15,0 | 8,6 | 4,7 | 64,1 | 34,2 | 36,4 | 11,8 | 6,3 | 5,5 |
| 61,8 | 52,4 | 18,5 | 10,8 | 7,4 | x | 65,5 | 41,6 | 31,0 | 10,8 | 7,0 | 4,2 |
| 60,5 | 58,6 | 16,9 | x | 12,0 | x | 64,8 | 45,2 | 25,9 | 9,9 | 9,5 | 4,7 |
| 55,5 | 35,0 | 36,3 | 9,0 | 6,5 | 5,5 | 61,5 | 26,1 | 45,8 | 9,7 | 5,0 | 6,1 |
| 52,5 | 39,5 | 37,6 | 8,4 | 7,6 | 5,0 | 57,9 | 34,3 | 37,7 | 9,6 | 6,3 | 5,6 |
| 66,3 | 48,3 | 21,4 | 8,2 | 5,9 | 3,2 | 62,8 | 43,1 | 30,0 | 10,6 | 6,4 | 4,8 |
| 54,0⁸⁾ | 38,5⁸⁾ | 25,6⁸⁾ | 14,3⁸⁾ | 10,5⁸⁾ | 3,9⁸⁾ | 60,3 | 35,2 | 30,1 | 14,5 | 7,9 | 5,4 |
| 56,0 | 32,9 | 23,8 | 18,6 | 13,0 | 3,8 | 64,6 | 32,5 | 26,9 | 18,9 | 9,5 | 5,0 |
| 49,1 | 27,9 | 28,0 | 21,7 | 9,4 | 4,8 | 59,7 | 27,6 | 31,0 | 20,6 | 7,1 | 6,5 |
| 48,0 | 32,7 | 24,6 | 10,1 | 7,6 | 3,3 | 58,1 | 32,3 | 34,8 | 12,1 | 6,7 | 5,3 |

| Verwaltungsbezirk | Lfd. Nr. |
|-------------------------------|-------------|
| Rhein-Kreis Neuss | 41 |
| Dormagen, Stadt | 42 |
| Grevenbroich, Stadt | 43 |
| Jüchen | 44 |
| Kaarst, Stadt | 45 |
| Korschenbroich, Stadt | 46 |
| Meerbusch, Stadt | 47 |
| Neuss, Stadt | 48 |
| Rommerskirchen | 49 |
| Viersen, Kreis | 50 |
| Brüggen | 51 |
| Grefrath | 52 |
| Kempen, Stadt | 53 |
| Nettetal, Stadt | 54 |
| Niederkrüchten | 55 |
| Schwalmtal | 56 |
| Tönisvorst, Stadt | 57 |
| Viersen, Stadt | 58 |
| Willich, Stadt | 59 |
| Wesel, Kreis | 60 |
| Alpen | 61 |
| Dinslaken, Stadt | 62 |
| Hamminkeln, Stadt | 63 |
| Hünxe | 64 |
| Kamp-Lintfort, Stadt | 65 |
| Moers, Stadt | 66 |
| Neukirchen-Vluyn, Stadt | 67 |
| Rheinberg, Stadt | 68 |
| Schermbeck | 69 |
| Sonsbeck | 70 |
| Voerde (Niederrhein), Stadt | 71 |
| Wesel, Stadt | 72 |
| Xanten, Stadt | 73 |
| Köln, Regierungsbezirk | 74 |
| Bonn, krfr. Stadt | 75 |
| Köln, krfr. Stadt | 76 |
| Leverkusen, krfr. Stadt | 77 |

| Wahlen | | | | | | | | | | | | Lfd. Nr. |
|---|---------------------|-------------|-------------|-------------|-----------------------------|---------------------------|---------------------|-------------|-------------|-------------|-----------------------------|-------------|
| Bundestagswahl ⁽⁶⁾ am 27.09.2009 | | | | | | Europawahl am 07.06.2009 | | | | | | |
| Wahl- beteili- gung | CDU | SPD | FDP | GRÜNE | DIE LINKE ⁽⁷⁾ | Wahl- beteili- gung | CDU | SPD | GRÜNE | FDP | DIE LINKE ⁽⁷⁾ | |
| % | Stimmenanteile in % | | | | | % | Stimmenanteile in % | | | | | |
| 51 | 52 | 53 | 54 | 55 | 56 | 57 | 58 | 59 | 60 | 61 | 62 | |
| 72,9 | 38,0 | 23,0 | 19,4 | 8,3 | 6,1 | 42,0 | 43,2 | 20,0 | 10,8 | 16,2 | 3,3 | 41 |
| 72,3 | 37,2 | 26,2 | 16,3 | 7,5 | 6,4 | 40,6 | 41,8 | 24,0 | 9,9 | 13,7 | 3,3 | 42 |
| 69,6 | 37,1 | 27,6 | 17,5 | 6,4 | 6,0 | 38,3 | 42,2 | 24,4 | 8,8 | 14,6 | 3,3 | 43 |
| 71,8 | 39,6 | 22,1 | 21,0 | 6,6 | 6,1 | 40,9 | 44,2 | 19,8 | 9,5 | 16,9 | 3,4 | 44 |
| 78,6 | 39,5 | 20,0 | 21,1 | 9,2 | 5,2 | 48,2 | 44,5 | 17,0 | 11,1 | 18,1 | 3,1 | 45 |
| 78,9 | 39,4 | 20,3 | 21,9 | 8,2 | 5,6 | 47,3 | 44,7 | 17,7 | 11,0 | 18,2 | 2,8 | 46 |
| 79,3 | 38,5 | 19,3 | 24,5 | 9,1 | 4,9 | 49,7 | 44,1 | 16,4 | 11,6 | 19,9 | 2,6 | 47 |
| 68,8 | 37,4 | 22,9 | 18,1 | 9,3 | 7,0 | 38,1 | 42,9 | 19,5 | 11,9 | 15,1 | 3,9 | 48 |
| 75,7 | 39,3 | 25,8 | 16,6 | 7,0 | 5,8 | 45,8 | 43,2 | 23,6 | 9,5 | 13,2 | 3,5 | 49 |
| 72,2 | 37,9 | 22,6 | 18,5 | 8,9 | 7,3 | 42,9 | 43,3 | 20,0 | 11,0 | 15,3 | 3,9 | 50 |
| 72,1 | 40,6 | 18,2 | 22,0 | 7,7 | 6,5 | 43,4 | 47,2 | 17,1 | 9,4 | 17,2 | 2,9 | 51 |
| 74,7 | 36,8 | 25,6 | 16,7 | 8,2 | 8,0 | 46,2 | 42,6 | 22,5 | 10,0 | 14,2 | 3,3 | 52 |
| 75,3 | 37,7 | 24,0 | 17,4 | 9,9 | 6,7 | 47,8 | 42,5 | 20,4 | 12,0 | 14,7 | 3,9 | 53 |
| 70,4 | 39,3 | 20,8 | 19,6 | 8,1 | 7,2 | 40,3 | 45,8 | 18,9 | 9,3 | 16,1 | 3,6 | 54 |
| 71,8 | 35,7 | 22,0 | 19,5 | 9,0 | 8,4 | 42,4 | 42,6 | 19,6 | 11,3 | 14,9 | 4,5 | 55 |
| 73,0 | 38,3 | 20,1 | 19,4 | 10,1 | 7,3 | 41,7 | 45,8 | 17,7 | 10,7 | 15,5 | 4,0 | 56 |
| 74,8 | 36,8 | 25,3 | 17,1 | 9,4 | 7,1 | 45,3 | 41,5 | 22,8 | 11,9 | 13,5 | 3,8 | 57 |
| 67,6 | 36,9 | 23,8 | 17,4 | 8,3 | 8,4 | 39,2 | 41,8 | 20,7 | 11,2 | 15,1 | 4,4 | 58 |
| 75,5 | 39,2 | 21,0 | 19,6 | 9,2 | 6,3 | 44,9 | 43,8 | 18,9 | 11,2 | 16,5 | 3,5 | 59 |
| 72,8 | 30,3 | 34,7 | 12,4 | 8,9 | 9,0 | 42,5 | 36,3 | 30,9 | 10,5 | 10,8 | 4,8 | 60 |
| 77,7 | 40,4 | 25,6 | 15,7 | 8,1 | 6,0 | 49,4 | 47,5 | 22,8 | 8,9 | 11,9 | 3,0 | 61 |
| 73,7 | 25,3 | 39,3 | 11,1 | 9,6 | 9,9 | 40,1 | 31,1 | 34,3 | 12,3 | 9,7 | 5,8 | 62 |
| 77,4 | 40,9 | 25,1 | 16,0 | 8,2 | 5,8 | 49,4 | 48,9 | 21,4 | 9,1 | 12,7 | 2,7 | 63 |
| 78,8 | 29,8 | 35,4 | 14,2 | 9,0 | 7,4 | 47,4 | 35,7 | 32,0 | 10,7 | 12,2 | 3,6 | 64 |
| 67,1 | 24,2 | 43,7 | 8,9 | 7,0 | 10,6 | 37,2 | 29,5 | 40,9 | 8,6 | 8,0 | 5,4 | 65 |
| 71,6 | 26,1 | 37,8 | 12,1 | 9,0 | 9,9 | 41,6 | 30,2 | 34,8 | 10,3 | 11,7 | 5,6 | 66 |
| 74,1 | 30,3 | 36,3 | 11,0 | 9,3 | 8,1 | 46,5 | 39,2 | 29,9 | 11,0 | 9,1 | 4,5 | 67 |
| 74,4 | 32,1 | 30,0 | 13,9 | 10,3 | 9,0 | 45,2 | 37,6 | 29,6 | 11,1 | 10,9 | 4,3 | 68 |
| 76,9 | 40,1 | 25,6 | 14,9 | 9,1 | 6,2 | 46,3 | 45,0 | 22,0 | 11,9 | 11,7 | 3,6 | 69 |
| 73,9 | 44,7 | 21,7 | 14,9 | 7,9 | 6,5 | 46,1 | 52,4 | 18,0 | 9,0 | 12,4 | 3,1 | 70 |
| 73,2 | 25,5 | 39,5 | 10,1 | 8,9 | 10,6 | 41,0 | 30,5 | 36,0 | 10,3 | 10,0 | 5,7 | 71 |
| 69,5 | 32,5 | 32,1 | 13,0 | 8,4 | 9,2 | 39,4 | 39,7 | 28,3 | 10,0 | 11,2 | 4,8 | 72 |
| 74,0 | 41,2 | 24,7 | 14,2 | 8,9 | 7,0 | 45,7 | 46,1 | 21,9 | 11,3 | 11,4 | 3,6 | 73 |
| 72,5 | 33,6 | 24,5 | 17,1 | 12,0 | 7,9 | 44,3 | 37,1 | 22,8 | 14,9 | 14,2 | 4,2 | 74 |
| 76,4 | 31,1 | 22,5 | 19,0 | 16,0 | 7,0 | 50,5 | 33,8 | 19,3 | 20,5 | 15,7 | 4,1 | 75 |
| 70,6 | 26,9 | 25,7 | 15,6 | 17,9 | 9,0 | 42,9 | 28,1 | 22,5 | 23,2 | 14,1 | 5,4 | 76 |
| 71,1 | 32,6 | 27,4 | 15,4 | 10,4 | 8,4 | 39,9 | 36,9 | 25,4 | 12,7 | 13,2 | 4,3 | 77 |

| Verwaltungsbezirk | Lfd. Nr. |
|-------------------------------|-------------|
| Rhein-Kreis Neuss | 41 |
| Dormagen, Stadt | 42 |
| Grevenbroich, Stadt | 43 |
| Jüchen | 44 |
| Kaarst, Stadt | 45 |
| Korschenbroich, Stadt | 46 |
| Meerbusch, Stadt | 47 |
| Neuss, Stadt | 48 |
| Rommerskirchen | 49 |
| Viersen, Kreis | 50 |
| Brüggen | 51 |
| Grefrath | 52 |
| Kempfen, Stadt | 53 |
| Nettetal, Stadt | 54 |
| Niederkrüchten | 55 |
| Schwalmtal | 56 |
| Tönisvorst, Stadt | 57 |
| Viersen, Stadt | 58 |
| Willich, Stadt | 59 |
| Wesel, Kreis | 60 |
| Alpen | 61 |
| Dinslaken, Stadt | 62 |
| Hamminkeln, Stadt | 63 |
| Hünxe | 64 |
| Kamp-Lintfort, Stadt | 65 |
| Moers, Stadt | 66 |
| Neukirchen-Vluyn, Stadt | 67 |
| Rheinberg, Stadt | 68 |
| Schermbek | 69 |
| Sonsbeck | 70 |
| Voerde (Niederrhein), Stadt | 71 |
| Wesel, Stadt | 72 |
| Xanten, Stadt | 73 |
| Köln, Regierungsbezirk | 74 |
| Bonn, krfr. Stadt | 75 |
| Köln, krfr. Stadt | 76 |
| Leverkusen, krfr. Stadt | 77 |

Allgemeinbildende

| Grundschulen ¹⁰⁾ | | | | Hauptschulen | | | | |
|-----------------------------|----------------|---------------|--------------|--------------|----------------|---------------|------------------|--------------|
| Anzahl | Schülerbestand | | Lehrkräfte | Anzahl | Schülerbestand | | | Lehrkräfte |
| | insgesamt | ausländisch % | | | insgesamt | und zwar | | |
| | | | | | | ausländisch % | 7. Schuljahrgang | |
| 63 | 64 | 65 | 66 | 67 | 68 | 69 | 70 | 71 |
| 78 | 16 916 | 7,5 | 1 035 | 11 | 3 784 | 21,9 | 653 | 303 |
| 12 | 2 376 | 4,5 | 154 | 1 | 395 | 30,6 | 67 | 29 |
| 12 | 2 413 | 5,2 | 153 | 2 | 928 | 18,6 | 149 | 69 |
| 4 | 830 | 7,7 | 47 | 1 | 227 | 11,9 | 33 | 23 |
| 7 | 1 561 | 6,0 | 89 | 1 | 327 | 17,7 | 36 | 22 |
| 6 | 1 206 | 4,1 | 77 | 1 | 237 | 5,9 | 52 | 18 |
| 9 | 2 087 | 12,0 | 121 | 1 | 259 | 19,7 | 53 | 21 |
| 25 | 5 894 | 9,7 | 363 | 4 | 1 411 | 27,1 | 263 | 121 |
| 3 | 549 | 0,9 | 31 | – | – | – | – | – |
| 52 | 11 493 | 6,0 | 644 | 10 | 3 570 | 15,0 | 598 | 271 |
| 3 | 597 | 4,9 | 33 | – | – | – | – | – |
| 3 | 534 | 1,9 | 31 | 1 | 238 | 7,6 | 47 | 21 |
| 6 | 1 340 | 4,6 | 77 | 1 | 406 | 14,0 | 61 | 37 |
| 8 | 1 673 | 8,1 | 107 | 2 | 689 | 17,3 | 128 | 45 |
| 3 | 593 | 2,5 | 35 | 1 | 244 | 9,8 | 39 | 19 |
| 2 | 744 | 2,4 | 37 | 1 | 360 | 7,8 | 44 | 23 |
| 4 | 1 076 | 5,0 | 54 | 1 | 256 | 10,2 | 35 | 19 |
| 14 | 2 800 | 6,1 | 153 | 2 | 947 | 14,6 | 176 | 66 |
| 9 | 2 136 | 8,9 | 117 | 1 | 430 | 29,1 | 68 | 41 |
| 83 | 16 988 | 10,7 | 1 010 | 14 | 3 928 | 19,4 | 652 | 333 |
| 3 | 490 | 0,6 | 26 | 1 | 277 | 1,4 | 44 | 19 |
| 10 | 2 436 | 22,1 | 145 | 2 | 600 | 41,7 | 95 | 56 |
| 5 | 1 026 | 1,9 | 58 | 2 | 550 | 2,5 | 87 | 38 |
| 3 | 428 | 1,4 | 25 | – | – | – | – | – |
| 6 | 1 496 | 21,2 | 88 | 2 | 563 | 39,6 | 102 | 49 |
| 18 | 3 630 | 12,5 | 216 | 1 | 249 | 34,5 | 44 | 31 |
| 4 | 950 | 4,4 | 58 | 1 | 408 | 10,3 | 78 | 29 |
| 6 | 1 245 | 2,1 | 72 | 1 | 264 | 7,6 | 44 | 24 |
| 2 | 501 | 2,2 | 32 | – | – | – | – | – |
| 1 | 334 | 2,1 | 20 | 1 | 233 | 2,1 | 39 | 17 |
| 7 | 1 323 | 9,8 | 78 | – | – | – | – | – |
| 14 | 2 307 | 10,9 | 145 | 2 | 505 | 20,2 | 72 | 45 |
| 4 | 822 | 2,2 | 47 | 1 | 279 | 6,1 | 47 | 25 |
| 775 | 161 833 | 11,4 | 9 959 | 145 | 43 083 | 24,6 | 7 405 | 3 655 |
| 51 | 11 350 | 11,5 | 701 | 7 | 2 116 | 32,3 | 443 | 196 |
| 147 | 33 796 | 20,1 | 2 175 | 27 | 7 797 | 42,9 | 1 399 | 695 |
| 27 | 6 054 | 12,0 | 350 | 4 | 1 134 | 33,0 | 221 | 99 |

| Verwaltungsbezirk | Lfd. Nr. |
|-------------------------------|-------------|
| Rhein-Kreis Neuss | 41 |
| Dormagen, Stadt | 42 |
| Grevenbroich, Stadt | 43 |
| Jüchen | 44 |
| Kaarst, Stadt | 45 |
| Korschenbroich, Stadt | 46 |
| Meerbusch, Stadt | 47 |
| Neuss, Stadt | 48 |
| Rommerskirchen | 49 |
| Viersen, Kreis | 50 |
| Brüggen | 51 |
| Grefrath | 52 |
| Kempen, Stadt | 53 |
| Nettetal, Stadt | 54 |
| Niederkrüchten | 55 |
| Schwalmtal | 56 |
| Tönisvorst, Stadt | 57 |
| Viersen, Stadt | 58 |
| Willich, Stadt | 59 |
| Wesel, Kreis | 60 |
| Alpen | 61 |
| Dinslaken, Stadt | 62 |
| Hamminkeln, Stadt | 63 |
| Hünxe | 64 |
| Kamp-Lintfort, Stadt | 65 |
| Moers, Stadt | 66 |
| Neukirchen-Vluyn, Stadt | 67 |
| Rheinberg, Stadt | 68 |
| Schermbeck | 69 |
| Sonsbeck | 70 |
| Voerde (Niederrhein), Stadt | 71 |
| Wesel, Stadt | 72 |
| Xanten, Stadt | 73 |
| Köln, Regierungsbezirk | 74 |
| Bonn, krfr. Stadt | 75 |
| Köln, krfr. Stadt | 76 |
| Leverkusen, krfr. Stadt | 77 |

Schulen am 15.10.2010

| Schulen am 15.10.2010 | | | | | | | | | | | | Lfd. Nr. |
|-----------------------|----------------|------------------------------|--------------|------------|----------------|------------------------------|---------------|------------------------------|----------------|------------------------------|--------------|-------------|
| Realschulen | | | | Gymnasien | | | | Gesamtschulen ¹¹⁾ | | | | |
| Anzahl | Schülerbestand | | Lehrkräfte | Anzahl | Schülerbestand | | Lehrkräfte | Anzahl | Schülerbestand | | Lehrkräfte | |
| | insgesamt | darunter 7. Schuljahrgang | | | insgesamt | darunter 7. Schuljahrgang | | | insgesamt | darunter 7. Schuljahrgang | | |
| 72 | 73 | 74 | 75 | 76 | 77 | 78 | 79 | 80 | 81 | 82 | 83 | |
| 14 | 7 631 | 1 293 | 442 | 17 | 17 863 | 2 078 | 1 178 | 5 | 4 979 | 642 | 369 | 41 |
| 2 | 1 369 | 227 | 78 | 3 | 3 524 | 385 | 216 | 1 | 1 257 | 171 | 88 | 42 |
| 2 | 1 303 | 209 | 71 | 2 | 2 238 | 252 | 149 | 1 | 1 006 | 124 | 72 | 43 |
| 1 | 588 | 94 | 28 | 1 | 964 | 116 | 58 | – | – | – | – | 44 |
| 2 | 831 | 150 | 53 | 2 | 1 572 | 197 | 99 | – | – | – | – | 45 |
| 1 | 661 | 101 | 40 | 1 | 907 | 108 | 63 | – | – | – | – | 46 |
| 1 | 676 | 113 | 36 | 2 | 1 956 | 219 | 138 | 1 | 936 | 114 | 78 | 47 |
| 5 | 2 203 | 399 | 136 | 6 | 6 702 | 801 | 455 | 2 | 1 780 | 233 | 131 | 48 |
| – | – | – | – | – | – | – | – | – | – | – | – | 49 |
| 8 | 5 264 | 885 | 298 | 11 | 11 543 | 1 265 | 775 | 4 | 4 171 | 548 | 303 | 50 |
| – | – | – | – | – | – | – | – | 1 | 816 | 115 | 59 | 51 |
| – | – | – | – | 1 | 1 232 | 152 | 80 | – | – | – | – | 52 |
| 1 | 973 | 167 | 57 | 2 | 2 009 | 186 | 138 | – | – | – | – | 53 |
| 1 | 593 | 110 | 34 | 1 | 920 | 78 | 65 | 1 | 867 | 110 | 67 | 54 |
| 1 | 334 | 57 | 18 | – | – | – | – | – | – | – | – | 55 |
| 1 | 874 | 146 | 47 | 1 | 942 | 128 | 60 | – | – | – | – | 56 |
| 1 | 588 | 88 | 39 | 1 | 863 | 91 | 62 | – | – | – | – | 57 |
| 2 | 1 370 | 228 | 73 | 3 | 3 272 | 358 | 217 | 1 | 1 338 | 175 | 95 | 58 |
| 1 | 532 | 89 | 30 | 2 | 2 305 | 272 | 153 | 1 | 1 150 | 148 | 82 | 59 |
| 14 | 7 766 | 1 277 | 476 | 14 | 14 553 | 1 649 | 977 | 9 | 9 578 | 1 307 | 702 | 60 |
| 1 | 339 | 56 | 20 | – | – | – | – | – | – | – | – | 61 |
| 2 | 935 | 166 | 60 | 3 | 2 600 | 291 | 183 | 1 | 1 302 | 171 | 101 | 62 |
| 1 | 716 | 132 | 42 | – | – | – | – | – | – | – | – | 63 |
| – | – | – | – | – | – | – | – | 1 | 848 | 113 | 61 | 64 |
| 1 | 428 | 62 | 30 | 1 | 904 | 107 | 64 | 1 | 1 250 | 174 | 90 | 65 |
| 2 | 1 030 | 155 | 62 | 4 | 4 023 | 427 | 274 | 3 | 3 239 | 445 | 239 | 66 |
| 1 | 451 | 84 | 28 | 1 | 1 144 | 132 | 72 | – | – | – | – | 67 |
| 1 | 660 | 108 | 41 | 1 | 1 101 | 131 | 74 | – | – | – | – | 68 |
| – | – | – | – | – | – | – | – | 1 | 1 140 | 144 | 78 | 69 |
| – | – | – | – | – | – | – | – | – | – | – | – | 70 |
| 1 | 883 | 136 | 51 | 1 | 1 223 | 117 | 79 | 1 | 728 | 114 | 58 | 71 |
| 2 | 1 051 | 174 | 70 | 2 | 2 394 | 292 | 155 | 1 | 1 071 | 146 | 75 | 72 |
| 2 | 1 273 | 204 | 72 | 1 | 1 164 | 152 | 76 | – | – | – | – | 73 |
| 133 | 72 153 | 12 265 | 4 227 | 166 | 159 172 | 18 358 | 11 044 | 45 | 48 757 | 6 400 | 3 723 | 74 |
| 9 | 4 046 | 676 | 251 | 19 | 17 099 | 1 927 | 1 220 | 4 | 4 245 | 507 | 334 | 75 |
| 24 | 12 359 | 2 170 | 720 | 35 | 30 580 | 3 600 | 2 145 | 11 | 10 645 | 1 409 | 872 | 76 |
| 3 | 2 548 | 430 | 147 | 5 | 6 718 | 743 | 483 | 2 | 3 076 | 433 | 245 | 77 |

| Verwaltungsbezirk | Lfd. Nr. |
|-------------------------------|-------------|
| Rhein-Kreis Neuss | 41 |
| Dormagen, Stadt | 42 |
| Grevenbroich, Stadt | 43 |
| Jüchen | 44 |
| Kaarst, Stadt | 45 |
| Korschenbroich, Stadt | 46 |
| Meerbusch, Stadt | 47 |
| Neuss, Stadt | 48 |
| Rommerskirchen | 49 |
| Viersen, Kreis | 50 |
| Brüggen | 51 |
| Grefrath | 52 |
| Kempen, Stadt | 53 |
| Nettetal, Stadt | 54 |
| Niederkrüchten | 55 |
| Schwalmtal | 56 |
| Tönisvorst, Stadt | 57 |
| Viersen, Stadt | 58 |
| Willich, Stadt | 59 |
| Wesel, Kreis | 60 |
| Alpen | 61 |
| Dinslaken, Stadt | 62 |
| Hamminkeln, Stadt | 63 |
| Hünxe | 64 |
| Kamp-Lintfort, Stadt | 65 |
| Moers, Stadt | 66 |
| Neukirchen-Vluyn, Stadt | 67 |
| Rheinberg, Stadt | 68 |
| Schermbeck | 69 |
| Sonsbeck | 70 |
| Voerde (Niederrhein), Stadt | 71 |
| Wesel, Stadt | 72 |
| Xanten, Stadt | 73 |
| Köln, Regierungsbezirk | 74 |
| Bonn, krfr. Stadt | 75 |
| Köln, krfr. Stadt | 76 |
| Leverkusen, krfr. Stadt | 77 |

Arbeitslose am 30.06.2011¹²⁾

| insgesamt | weiblich | Ausländer/ -innen | im Alter von ... Jahren | | |
|----------------|---------------|----------------------|-------------------------|---------------|---------------|
| | | | unter 20 | unter 25 | 55 und mehr |
| 84 | 85 | 86 | 87 | 88 | 89 |
| 13 904 | 6 530 | 2 922 | 200 | 1 135 | 2 545 |
| 1 575 | 775 | 292 | 33 | 150 | 282 |
| 2 020 | 957 | 373 | 28 | 143 | 362 |
| 544 | 258 | 50 | 4 | 43 | 103 |
| 1 004 | 488 | 147 | 17 | 83 | 231 |
| 600 | 290 | 67 | 7 | 49 | 145 |
| 1 315 | 642 | 232 | 15 | 84 | 301 |
| 6 616 | 3 012 | 1 742 | 93 | 560 | 1 071 |
| 230 | 108 | 19 | 3 | 23 | 50 |
| 10 635 | 5 075 | 1 494 | 200 | 1 029 | 2 036 |
| 495 | 257 | 64 | 9 | 46 | 98 |
| 394 | 177 | 26 | 8 | 38 | 94 |
| 1 106 | 554 | 154 | 20 | 97 | 194 |
| 1 682 | 771 | 306 | 46 | 192 | 329 |
| 334 | 155 | 30 | 4 | 26 | 88 |
| 618 | 277 | 51 | 9 | 73 | 131 |
| 801 | 397 | 104 | 8 | 55 | 163 |
| 3 908 | 1 848 | 559 | 84 | 393 | 660 |
| 1 297 | 639 | 200 | 12 | 109 | 279 |
| 16 718 | 7 863 | 2 521 | 259 | 1 669 | 2 540 |
| 224 | 92 | 11 | 6 | 25 | 55 |
| 2 704 | 1 291 | 455 | 48 | 326 | 345 |
| 508 | 245 | 23 | 8 | 45 | 106 |
| 200 | 82 | 14 | 4 | 18 | 40 |
| 1 813 | 889 | 340 | 35 | 186 | 215 |
| 4 280 | 1 985 | 869 | 70 | 401 | 672 |
| 877 | 391 | 98 | 10 | 75 | 146 |
| 870 | 404 | 85 | 13 | 74 | 167 |
| 248 | 121 | 10 | 5 | 28 | 47 |
| 163 | 73 | 13 | 3 | 17 | 32 |
| 1 332 | 636 | 181 | 16 | 128 | 192 |
| 2 973 | 1 405 | 391 | 32 | 294 | 408 |
| 526 | 249 | 31 | 9 | 52 | 115 |
| 168 060 | 77 872 | 38 173 | 2 911 | 16 000 | 26 711 |
| 10 013 | 4 497 | 2 457 | 130 | 837 | 1 435 |
| 49 946 | 22 826 | 15 498 | 777 | 3 892 | 6 979 |
| 6 330 | 2 993 | 1 538 | 132 | 766 | 1 081 |

| Verwaltungsbezirk | Lfd. Nr. |
|-------------------------------|-------------|
| Rhein-Kreis Neuss | 41 |
| Dormagen, Stadt | 42 |
| Grevenbroich, Stadt | 43 |
| Jüchen | 44 |
| Kaarst, Stadt | 45 |
| Korschenbroich, Stadt | 46 |
| Meerbusch, Stadt | 47 |
| Neuss, Stadt | 48 |
| Rommerskirchen | 49 |
| Viersen, Kreis | 50 |
| Brüggen | 51 |
| Grefrath | 52 |
| Kempen, Stadt | 53 |
| Nettetal, Stadt | 54 |
| Niederkrüchten | 55 |
| Schwalmtal | 56 |
| Tönisvorst, Stadt | 57 |
| Viersen, Stadt | 58 |
| Willich, Stadt | 59 |
| Wesel, Kreis | 60 |
| Alpen | 61 |
| Dinslaken, Stadt | 62 |
| Hamminkeln, Stadt | 63 |
| Hünxe | 64 |
| Kamp-Lintfort, Stadt | 65 |
| Moers, Stadt | 66 |
| Neukirchen-Vluyn, Stadt | 67 |
| Rheinberg, Stadt | 68 |
| Schermbeck | 69 |
| Sonsbeck | 70 |
| Voerde (Niederrhein), Stadt | 71 |
| Wesel, Stadt | 72 |
| Xanten, Stadt | 73 |
| Köln, Regierungsbezirk | 74 |
| Bonn, krfr. Stadt | 75 |
| Köln, krfr. Stadt | 76 |
| Leverkusen, krfr. Stadt | 77 |

| Pendler am 30.06.2008 | | | | | | Lfd. Nr. |
|---------------------------|---------------------------|--|---------------------------|---------------------------|---------------------------|-------------|
| Einpendler ¹³⁾ | | innergemeindliche Pendler ¹⁴⁾ | | Auspendler ¹³⁾ | | |
| insgesamt | darunter Berufspendler | insgesamt | darunter Berufspendler | insgesamt | darunter Berufspendler | |
| 90 | 91 | 92 | 93 | 94 | 95 | |
| 118 052 | 109 185 | 130 942 | 79 141 | 154 406 | 135 680 | 41 |
| 14 246 | 12 352 | 20 416 | 12 200 | 19 582 | 17 362 | 42 |
| 16 408 | 14 713 | 21 445 | 13 263 | 19 146 | 16 955 | 43 |
| 2 119 | 1 956 | 4 954 | 2 421 | 9 815 | 8 594 | 44 |
| 8 086 | 7 587 | 8 808 | 4 761 | 18 450 | 16 170 | 45 |
| 5 724 | 5 625 | 6 870 | 3 646 | 15 306 | 13 229 | 46 |
| 11 623 | 11 201 | 12 357 | 6 740 | 22 527 | 19 761 | 47 |
| 58 741 | 54 652 | 54 405 | 34 986 | 43 126 | 38 647 | 48 |
| 1 105 | 1 099 | 1 687 | 1 124 | 6 454 | 4 962 | 49 |
| 75 514 | 67 567 | 89 514 | 55 137 | 105 263 | 90 747 | 50 |
| 3 475 | 3 174 | 3 558 | 2 394 | 6 729 | 5 198 | 51 |
| 4 546 | 3 680 | 3 697 | 2 414 | 6 475 | 5 174 | 52 |
| 12 496 | 10 234 | 11 772 | 7 139 | 12 190 | 10 715 | 53 |
| 6 812 | 6 572 | 14 261 | 9 372 | 12 728 | 10 917 | 54 |
| 1 909 | 1 765 | 3 059 | 1 850 | 6 757 | 5 550 | 55 |
| 4 054 | 3 136 | 4 757 | 2 476 | 8 213 | 6 977 | 56 |
| 5 630 | 5 439 | 6 181 | 3 459 | 13 461 | 11 578 | 57 |
| 22 244 | 19 501 | 27 729 | 18 247 | 19 849 | 17 667 | 58 |
| 14 348 | 14 066 | 14 500 | 7 786 | 18 861 | 16 971 | 59 |
| 117 401 | 105 843 | 133 680 | 79 959 | 168 199 | 145 771 | 60 |
| 3 757 | 3 496 | 2 858 | 1 780 | 5 993 | 4 804 | 61 |
| 16 349 | 13 920 | 19 532 | 10 911 | 24 231 | 21 919 | 62 |
| 5 087 | 5 024 | 7 696 | 5 414 | 11 601 | 9 303 | 63 |
| 3 109 | 2 689 | 2 399 | 1 379 | 6 748 | 5 541 | 64 |
| 11 862 | 11 359 | 10 787 | 6 271 | 12 201 | 10 481 | 65 |
| 30 340 | 27 361 | 32 174 | 19 298 | 33 825 | 30 437 | 66 |
| 6 367 | 5 655 | 6 486 | 3 423 | 11 365 | 9 781 | 67 |
| 5 551 | 5 358 | 7 772 | 4 388 | 13 609 | 11 818 | 68 |
| 2 788 | 2 351 | 3 453 | 2 262 | 5 938 | 4 831 | 69 |
| 1 593 | 1 533 | 2 106 | 1 543 | 3 721 | 2 799 | 70 |
| 6 300 | 5 945 | 8 524 | 4 337 | 15 381 | 13 283 | 71 |
| 20 419 | 18 485 | 23 208 | 15 167 | 16 042 | 14 089 | 72 |
| 3 879 | 2 667 | 6 685 | 3 786 | 7 544 | 6 685 | 73 |
| 1 288 960 | 1 101 667 | 1 526 013 | 995 137 | 1 240 357 | 1 065 762 | 74 |
| 140 944 | 121 914 | 116 567 | 95 185 | 55 990 | 49 807 | 75 |
| 323 818 | 274 298 | 502 099 | 349 471 | 144 059 | 131 484 | 76 |
| 46 082 | 40 895 | 60 254 | 40 166 | 36 369 | 33 117 | 77 |

| Verwaltungsbezirk | Lfd. Nr. |
|-------------------------------|-------------|
| Rhein-Kreis Neuss | 41 |
| Dormagen, Stadt | 42 |
| Grevenbroich, Stadt | 43 |
| Jüchen | 44 |
| Kaarst, Stadt | 45 |
| Korschenbroich, Stadt | 46 |
| Meerbusch, Stadt | 47 |
| Neuss, Stadt | 48 |
| Rommerskirchen | 49 |
| Viersen, Kreis | 50 |
| Brüggen | 51 |
| Grefrath | 52 |
| Kempen, Stadt | 53 |
| Nettetal, Stadt | 54 |
| Niederkrüchten | 55 |
| Schwalmtal | 56 |
| Tönisvorst, Stadt | 57 |
| Viersen, Stadt | 58 |
| Willich, Stadt | 59 |
| Wesel, Kreis | 60 |
| Alpen | 61 |
| Dinslaken, Stadt | 62 |
| Hamminkeln, Stadt | 63 |
| Hünxe | 64 |
| Kamp-Lintfort, Stadt | 65 |
| Moers, Stadt | 66 |
| Neukirchen-Vluyn, Stadt | 67 |
| Rheinberg, Stadt | 68 |
| Schermbek | 69 |
| Sonsbeck | 70 |
| Voerde (Niederrhein), Stadt | 71 |
| Wesel, Stadt | 72 |
| Xanten, Stadt | 73 |
| Köln, Regierungsbezirk | 74 |
| Bonn, krfr. Stadt | 75 |
| Köln, krfr. Stadt | 76 |
| Leverkusen, krfr. Stadt | 77 |

Sozialversicherungspflichtig Beschäftigte¹⁵⁾ am 30.06.2010

| insgesamt | und zwar in % | | | | | | | | |
|------------------|---------------|------------------|--|------------------------|---------------------------------|---------------------------|---------------------------------------|-------------|-------------|
| | weiblich | Ausländer/-innen | in den Wirtschaftszweigen | | | | im Alter von ... bis unter ... Jahren | | |
| | | | Land- und Forstwirtschaft ¹⁶⁾ | Produzierendes Gewerbe | Handel, Gastgewerbe und Verkehr | sonstige Dienstleistungen | unter 25 | 25 – 45 | 45 und mehr |
| 96 | 97 | 98 | 99 | 100 | 101 | 102 | 103 | 104 | 105 |
| 126 465 | 41,5 | 9,2 | 0,7 | 29,8 | 32,4 | 37,2 | 9,7 | 46,6 | 43,7 |
| 17 241 | 35,3 | 9,6 | 0,7 | 36,8 | 27,4 | 35,1 | 9,5 | 45,8 | 44,8 |
| 19 194 | 36,9 | 8,8 | 0,5 | 47,0 | 21,0 | 31,6 | 9,5 | 42,0 | 48,5 |
| 2 799 | 45,0 | 6,3 | 1,9 | 17,7 | 49,2 | 31,2 | 14,3 | 48,3 | 37,4 |
| 7 765 | 46,9 | 8,0 | 1,6 | 16,1 | 42,0 | 40,3 | 11,2 | 46,7 | 42,1 |
| 5 885 | 44,5 | 6,9 | 1,7 | 33,6 | 33,1 | 31,6 | 10,3 | 47,4 | 42,3 |
| 11 996 | 47,2 | 8,8 | 1,4 | 15,9 | 39,1 | 43,6 | 9,5 | 50,4 | 40,0 |
| 60 246 | 42,3 | 9,8 | 0,3 | 27,1 | 34,0 | 38,7 | 9,3 | 47,3 | 43,4 |
| 1 339 | 46,1 | 7,8 | 5,3 | 26,9 | 33,0 | 34,8 | 13,5 | 47,6 | 38,9 |
| 78 342 | 45,3 | 8,1 | 2,0 | 32,3 | 27,4 | 38,2 | 10,7 | 45,3 | 44,0 |
| 3 824 | 50,7 | 8,2 | 2,6 | 45,3 | 22,5 | 29,6 | 11,0 | 47,1 | 41,9 |
| 2 989 | 45,8 | 9,0 | 1,7 | 42,2 | 19,0 | 37,1 | 8,9 | 42,1 | 49,0 |
| 11 541 | 43,4 | 7,4 | 2,2 | 37,0 | 22,0 | 38,7 | 10,8 | 44,3 | 44,9 |
| 9 646 | 43,2 | 9,2 | 3,5 | 34,4 | 30,7 | 31,4 | 11,4 | 44,8 | 43,8 |
| 2 135 | 45,4 | 10,1 | 5,2 | 21,8 | 36,7 | 36,3 | 12,4 | 46,7 | 41,0 |
| 3 508 | 40,2 | 9,4 | 1,5 | 42,5 | 23,4 | 32,6 | 10,7 | 45,6 | 43,7 |
| 6 089 | 49,0 | 10,0 | 4,5 | 31,6 | 26,1 | 37,8 | 12,0 | 46,9 | 41,1 |
| 23 758 | 50,3 | 6,4 | 0,3 | 30,0 | 21,9 | 47,7 | 10,7 | 42,7 | 46,6 |
| 14 852 | 38,2 | 9,3 | 1,9 | 25,2 | 41,5 | 31,4 | 9,7 | 49,9 | 40,4 |
| 115 792 | 45,6 | 6,5 | 0,7 | 32,9 | 24,0 | 42,4 | 11,9 | 43,9 | 44,2 |
| 3 416 | 33,7 | 3,5 | 2,0 | 50,3 | 13,1 | 34,6 | 11,2 | 46,6 | 42,2 |
| 15 602 | 50,5 | 7,0 | 0,2 | 28,9 | 21,9 | 49,0 | 11,5 | 42,7 | 45,8 |
| 6 004 | 38,8 | 4,1 | 2,6 | 40,1 | 30,8 | 26,4 | 15,0 | 44,8 | 40,2 |
| 2 657 | 42,6 | 7,5 | 3,3 | 36,7 | 24,8 | 35,1 | 14,5 | 47,2 | 38,4 |
| 12 064 | 41,5 | 10,8 | 0,4 | 52,9 | 17,5 | 29,1 | 12,2 | 42,8 | 45,0 |
| 28 848 | 49,3 | 7,2 | 0,1 | 20,8 | 27,0 | 52,1 | 11,4 | 43,6 | 45,1 |
| 5 897 | 53,3 | 6,5 | 0,8 | 28,1 | 19,2 | 52,0 | 11,2 | 44,1 | 44,7 |
| 6 017 | 39,9 | 5,9 | 0,6 | 40,8 | 24,4 | 34,2 | 10,6 | 43,1 | 46,2 |
| 2 591 | 38,1 | 5,3 | 3,8 | 45,0 | 24,2 | 26,9 | 12,2 | 45,7 | 42,1 |
| 1 788 | 50,2 | 5,0 | 2,8 | 25,6 | 26,3 | 45,2 | 13,2 | 43,3 | 43,5 |
| 7 028 | 31,2 | 5,2 | 0,4 | 55,9 | 23,5 | 20,1 | 11,2 | 44,4 | 44,5 |
| 20 154 | 46,8 | 4,6 | 0,4 | 27,2 | 26,0 | 46,4 | 12,5 | 44,9 | 42,6 |
| 3 726 | 53,6 | 4,8 | 2,0 | 24,2 | 24,0 | 49,8 | 12,7 | 42,2 | 45,1 |
| 1 433 013 | 45,3 | 9,2 | 0,3 | 24,2 | 22,6 | 52,9 | 10,4 | 48,5 | 41,1 |
| 153 805 | 52,0 | 8,3 | 0,1 | 9,1 | 16,5 | 74,3 | 9,2 | 50,4 | 40,4 |
| 462 582 | 45,8 | 10,6 | – | 17,5 | 23,6 | 58,8 | 9,6 | 51,7 | 38,7 |
| 60 182 | 41,4 | 8,5 | 0,1 | 35,6 | 20,6 | 43,8 | 9,2 | 45,4 | 45,4 |

| Verwaltungsbezirk | Lfd. Nr. |
|-------------------------------|-------------|
| Rhein-Kreis Neuss | 41 |
| Dormagen, Stadt | 42 |
| Grevenbroich, Stadt | 43 |
| Jüchen | 44 |
| Kaarst, Stadt | 45 |
| Korschenbroich, Stadt | 46 |
| Meerbusch, Stadt | 47 |
| Neuss, Stadt | 48 |
| Rommerskirchen | 49 |
| Viersen, Kreis | 50 |
| Brüggen | 51 |
| Grefrath | 52 |
| Kempen, Stadt | 53 |
| Nettetal, Stadt | 54 |
| Niederkrüchten | 55 |
| Schwalmtal | 56 |
| Tönisvorst, Stadt | 57 |
| Viersen, Stadt | 58 |
| Willich, Stadt | 59 |
| Wesel, Kreis | 60 |
| Alpen | 61 |
| Dinslaken, Stadt | 62 |
| Hamminkeln, Stadt | 63 |
| Hünxe | 64 |
| Kamp-Lintfort, Stadt | 65 |
| Moers, Stadt | 66 |
| Neukirchen-Vluyn, Stadt | 67 |
| Rheinberg, Stadt | 68 |
| Schermbeck | 69 |
| Sonsbeck | 70 |
| Voerde (Niederrhein), Stadt | 71 |
| Wesel, Stadt | 72 |
| Xanten, Stadt | 73 |
| Köln, Regierungsbezirk | 74 |
| Bonn, krfr. Stadt | 75 |
| Köln, krfr. Stadt | 76 |
| Leverkusen, krfr. Stadt | 77 |

| Landwirtschaftliche Betriebe ¹⁷⁾ 2010 | | | | | | Anteil der Neben- erwerbs- betriebe ¹⁸⁾ 2010 in % | Lfd. Nr. |
|--|--|--------------|--------------|--------------|-------------------|--|-------------|
| Betriebe | darunter Betriebe mit ... bis unter ... ha landwirtschaftlich genutzter Fläche (LF) | | | | Fläche (LF) ha | | |
| | 5 – 10 | 10 – 20 | 20 – 50 | 50 und mehr | | | |
| 106 | 107 | 108 | 109 | 110 | 111 | 112 | |
| 569 | 37 | 68 | 174 | 220 | 29 117 | 26,5 | 41 |
| 72 | 7 | 5 | 11 | 34 | 3 582 | 31,3 | 42 |
| 87 | 7 | 9 | 24 | 42 | 6 437 | 28,6 | 43 |
| 81 | 5 | 9 | 30 | 26 | 3 653 | 18,9 | 44 |
| 53 | 3 | 9 | 18 | 18 | 2 346 | 13,0 | 45 |
| 76 | 4 | 7 | 33 | 19 | 2 809 | 27,1 | 46 |
| 65 | 6 | 11 | 21 | 20 | 2 886 | 26,3 | 47 |
| 67 | 3 | 6 | 20 | 30 | 3 611 | 28,6 | 48 |
| 68 | 2 | 12 | 17 | 31 | 3 794 | 35,4 | 49 |
| 748 | 73 | 106 | 265 | 192 | 27 702 | 23,3 | 50 |
| 52 | 4 | 8 | 15 | 11 | 1 525 | 22,9 | 51 |
| 54 | 5 | 7 | 18 | 14 | 1 810 | 24,5 | 52 |
| 106 | 10 | 14 | 38 | 32 | 4 317 | 26,7 | 53 |
| 134 | 17 | 21 | 52 | 24 | 4 412 | 23,4 | 54 |
| 41 | 3 | 7 | 15 | 10 | 1 579 | 24,3 | 55 |
| 71 | 9 | 13 | 34 | 12 | 2 234 | 23,2 | 56 |
| 66 | 3 | 6 | 19 | 21 | 2 664 | 11,5 | 57 |
| 129 | 9 | 18 | 45 | 41 | 5 004 | 24,6 | 58 |
| 95 | 13 | 12 | 29 | 27 | 4 157 | 24,7 | 59 |
| 1 158 | 158 | 200 | 299 | 391 | 49 875 | 37,6 | 60 |
| 71 | 10 | 8 | 14 | 31 | 3 658 | 38,1 | 61 |
| 29 | 6 | 9 | 5 | 6 | 1 057 | 46,4 | 62 |
| 275 | 39 | 40 | 94 | 80 | 10 687 | 34,6 | 63 |
| 98 | 14 | 21 | 24 | 33 | 4 138 | 50,0 | 64 |
| 56 | 5 | 6 | 13 | 25 | 2 883 | 32,7 | 65 |
| 46 | 9 | 6 | 8 | 20 | 2 497 | 39,5 | 66 |
| 48 | 4 | 7 | 14 | 19 | 2 188 | 34,8 | 67 |
| 68 | 6 | 14 | 17 | 28 | 3 388 | 35,4 | 68 |
| 136 | 21 | 40 | 35 | 30 | 4 426 | 43,7 | 69 |
| 91 | 12 | 12 | 31 | 29 | 3 743 | 32,1 | 70 |
| 49 | 8 | 9 | 4 | 21 | 2 008 | 52,3 | 71 |
| 116 | 16 | 18 | 21 | 42 | 5 688 | 33,9 | 72 |
| 75 | 8 | 10 | 19 | 27 | 3 514 | 27,8 | 73 |
| 5 775 | 680 | 1 024 | 1 522 | 2 153 | 290 409 | 41,7 | 74 |
| 37 | 4 | 9 | 5 | 8 | 1 206 | 46,9 | 75 |
| 91 | 6 | 13 | 17 | 45 | 8 141 | 35,4 | 76 |
| 49 | 10 | 7 | 13 | 12 | 2 068 | 39,5 | 77 |

| Verwaltungsbezirk | Lfd. Nr. |
|-------------------------------|-------------|
| Rhein-Kreis Neuss | 41 |
| Dormagen, Stadt | 42 |
| Grevenbroich, Stadt | 43 |
| Jüchen | 44 |
| Kaarst, Stadt | 45 |
| Korschenbroich, Stadt | 46 |
| Meerbusch, Stadt | 47 |
| Neuss, Stadt | 48 |
| Rommerskirchen | 49 |
| Viersen, Kreis | 50 |
| Brüggen | 51 |
| Grefrath | 52 |
| Kempen, Stadt | 53 |
| Nettetal, Stadt | 54 |
| Niederkrüchten | 55 |
| Schwalmtal | 56 |
| Tönisvorst, Stadt | 57 |
| Viersen, Stadt | 58 |
| Willich, Stadt | 59 |
| Wesel, Kreis | 60 |
| Alpen | 61 |
| Dinslaken, Stadt | 62 |
| Hamminkeln, Stadt | 63 |
| Hünxe | 64 |
| Kamp-Lintfort, Stadt | 65 |
| Moers, Stadt | 66 |
| Neukirchen-Vluyn, Stadt | 67 |
| Rheinberg, Stadt | 68 |
| Schermbeck | 69 |
| Sonsbeck | 70 |
| Voerde (Niederrhein), Stadt | 71 |
| Wesel, Stadt | 72 |
| Xanten, Stadt | 73 |
| Köln, Regierungsbezirk | 74 |
| Bonn, krfr. Stadt | 75 |
| Köln, krfr. Stadt | 76 |
| Leverkusen, krfr. Stadt | 77 |

Verarbeitendes Gewerbe sowie Bergbau und

| Betriebe | Beschäftigte | darunter im | | | | | |
|--------------|----------------|---|---------------|--|---------------|---|---------------|
| | | Herstellung von Nahrungs- und Futtermitteln | | Herstellung von Papier, Pappe und Waren daraus | | Herstellung von chemischen Erzeugnissen | |
| | | Betriebe | Beschäftigte | Betriebe | Beschäftigte | Betriebe | Beschäftigte |
| 113 | 114 | 115 | 116 | 117 | 118 | 119 | 120 |
| 151 | 25 920 | 24 | 2 036 | 7 | 1 140 | 18 | 4 494 |
| 23 | 4 318 | 1 | . | – | – | 12 | 3 825 |
| 23 | 5 549 | 5 | 389 | 1 | . | 2 | . |
| 2 | . | 1 | . | 1 | . | – | – |
| 8 | 767 | – | – | 1 | . | – | – |
| 13 | 1 219 | – | – | 1 | . | 1 | . |
| 11 | 773 | 2 | . | – | – | – | – |
| 69 | 13 090 | 15 | 1 517 | 3 | 929 | 3 | . |
| 2 | . | – | – | – | – | – | – |
| 182 | 15 142 | 19 | 2 811 | 6 | 648 | 13 | 1 069 |
| 13 | 721 | 2 | . | – | – | 4 | 238 |
| 7 | 971 | – | – | – | – | – | – |
| 35 | 2 893 | 4 | 682 | – | – | 4 | 214 |
| 28 | 1 711 | 2 | . | – | – | – | – |
| 5 | 145 | 1 | . | – | – | 1 | . |
| 7 | 756 | 4 | 557 | – | – | – | – |
| 12 | 958 | 1 | . | 1 | . | – | – |
| 45 | 4 610 | 4 | 731 | 4 | . | 3 | . |
| 30 | 2 377 | 1 | . | 1 | . | 1 | . |
| 181 | 21 285 | 18 | 1 528 | 1 | . | 5 | 2 097 |
| 6 | 1 325 | 1 | . | – | – | – | – |
| 18 | 2 008 | 1 | . | – | – | – | – |
| 12 | 1 329 | – | – | – | – | – | – |
| 7 | 337 | 1 | . | – | – | – | – |
| 19 | 4 109 | 5 | 501 | – | – | – | – |
| 31 | 2 767 | 3 | 643 | 1 | . | 1 | . |
| 6 | 894 | – | – | – | – | – | – |
| 13 | 1 753 | – | – | – | – | 2 | . |
| 11 | 525 | – | – | – | – | – | – |
| 6 | 227 | 1 | . | – | – | – | – |
| 14 | 2 359 | 3 | 139 | – | – | – | – |
| 33 | 3 198 | 3 | 32 | – | – | 2 | . |
| 5 | 454 | – | – | – | – | – | – |
| 1 715 | 224 565 | 171 | 18 179 | 59 | 10 576 | 103 | 24 224 |
| 61 | 7 737 | 8 | 1 611 | – | – | 3 | 85 |
| 263 | 49 085 | 37 | 2 949 | – | – | 22 | 4 719 |
| 49 | 12 899 | 2 | . | 1 | . | 14 | 8 206 |

| Verwaltungsbezirk | Lfd. Nr. |
|-------------------------------|-------------|
| Rhein-Kreis Neuss | 41 |
| Dormagen, Stadt | 42 |
| Grevenbroich, Stadt | 43 |
| Jüchen | 44 |
| Kaarst, Stadt | 45 |
| Korschenbroich, Stadt | 46 |
| Meerbusch, Stadt | 47 |
| Neuss, Stadt | 48 |
| Rommerskirchen | 49 |
| Viersen, Kreis | 50 |
| Brüggen | 51 |
| Grefrath | 52 |
| Kempen, Stadt | 53 |
| Nettetal, Stadt | 54 |
| Niederkrüchten | 55 |
| Schwalmtal | 56 |
| Tönisvorst, Stadt | 57 |
| Viersen, Stadt | 58 |
| Willich, Stadt | 59 |
| Wesel, Kreis | 60 |
| Alpen | 61 |
| Dinslaken, Stadt | 62 |
| Hamminkeln, Stadt | 63 |
| Hünxe | 64 |
| Kamp-Lintfort, Stadt | 65 |
| Moers, Stadt | 66 |
| Neukirchen-Vluyn, Stadt | 67 |
| Rheinberg, Stadt | 68 |
| Schermbek | 69 |
| Sonsbeck | 70 |
| Voerde (Niederrhein), Stadt | 71 |
| Wesel, Stadt | 72 |
| Xanten, Stadt | 73 |
| Köln, Regierungsbezirk | 74 |
| Bonn, krfr. Stadt | 75 |
| Köln, krfr. Stadt | 76 |
| Leverkusen, krfr. Stadt | 77 |

| Gewinnung von Steinen und Erden¹⁹⁾ am 30.09.2010 | | | | | | Bauhauptgewerbe am 30.06.2011²⁰⁾ | | Lfd. Nr. |
|--|---------------|---|---------------|--------------|---------------|--|---------------|-------------|
| Wirtschaftszweig | | | | | | | | |
| Herstellung von Metallerzeugnissen | | Herstellung von elektrischen Ausrüstungen | | Maschinenbau | | Betriebe | Beschäftigte | |
| Betriebe | Beschäftigte | Betriebe | Beschäftigte | Betriebe | Beschäftigte | | | |
| 121 | 122 | 123 | 124 | 125 | 126 | 127 | 128 | |
| 15 | 1 001 | 6 | 460 | 22 | 3 569 | 280 | 2 488 | 41 |
| - | - | 1 | . | 2 | . | 50 | 442 | 42 |
| 1 | . | 2 | . | 3 | 126 | 26 | 350 | 43 |
| - | - | - | - | - | - | 22 | 100 | 44 |
| 1 | . | - | - | 2 | . | 26 | 141 | 45 |
| 2 | . | - | - | 3 | 724 | 31 | 205 | 46 |
| 3 | 77 | 1 | . | 4 | 574 | 22 | 142 | 47 |
| 8 | 733 | 2 | . | 8 | 1 508 | 85 | 999 | 48 |
| - | - | - | - | - | - | 18 | 109 | 49 |
| 23 | 1 577 | 13 | 1 490 | 29 | 2 187 | 287 | 2 332 | 50 |
| - | - | - | - | - | - | 16 | 149 | 51 |
| - | - | - | - | 1 | - | 10 | 32 | 52 |
| 2 | . | 2 | . | 10 | 792 | 38 | 344 | 53 |
| 7 | 349 | - | - | 7 | 684 | 40 | 287 | 54 |
| 1 | . | - | - | - | - | 10 | 71 | 55 |
| 1 | . | 1 | . | - | - | 24 | 318 | 56 |
| 2 | . | 2 | . | - | - | 28 | 133 | 57 |
| 6 | 613 | 4 | 677 | 7 | 549 | 85 | 801 | 58 |
| 4 | 372 | 4 | 253 | 4 | . | 36 | 197 | 59 |
| 21 | 1 353 | 4 | 468 | 32 | 4 429 | 340 | 3 358 | 60 |
| 2 | . | - | - | 3 | 1 270 | 18 | 126 | 61 |
| 5 | 319 | 2 | . | 3 | 242 | 28 | 300 | 62 |
| - | - | 1 | . | 3 | 121 | 24 | 132 | 63 |
| 1 | . | - | - | - | - | 11 | 35 | 64 |
| 1 | . | - | - | 1 | . | 31 | 355 | 65 |
| 4 | 129 | 1 | . | 5 | 274 | 59 | 832 | 66 |
| - | - | - | - | 3 | . | 24 | 310 | 67 |
| 1 | . | - | - | 1 | . | 27 | 137 | 68 |
| 1 | . | - | - | 3 | 124 | 16 | 187 | 69 |
| 1 | . | - | - | 2 | . | 5 | 18 | 70 |
| 1 | . | - | - | 3 | 985 | 24 | 179 | 71 |
| 3 | 246 | - | - | 3 | 168 | 52 | 647 | 72 |
| 1 | . | - | - | 2 | . | 21 | 100 | 73 |
| 219 | 16 564 | 86 | 14 216 | 237 | 31 237 | 3 198 | 28 753 | 74 |
| 5 | 730 | 8 | 1 591 | 6 | 1 209 | 116 | 889 | 75 |
| 22 | 1 674 | 9 | 1 342 | 31 | 6 854 | 460 | 5 509 | 76 |
| 3 | 377 | - | - | 5 | 522 | 81 | 1 056 | 77 |

| Verwaltungsbezirk | Lfd. Nr. |
|-------------------------------|-------------|
| Rhein-Kreis Neuss | 41 |
| Dormagen, Stadt | 42 |
| Grevenbroich, Stadt | 43 |
| Jüchen | 44 |
| Kaarst, Stadt | 45 |
| Korschenbroich, Stadt | 46 |
| Meerbusch, Stadt | 47 |
| Neuss, Stadt | 48 |
| Rommerskirchen | 49 |
| Viersen, Kreis | 50 |
| Brüggen | 51 |
| Grefrath | 52 |
| Kempen, Stadt | 53 |
| Nettetal, Stadt | 54 |
| Niederkrüchten | 55 |
| Schwalmtal | 56 |
| Tönisvorst, Stadt | 57 |
| Viersen, Stadt | 58 |
| Willich, Stadt | 59 |
| Wesel, Kreis | 60 |
| Alpen | 61 |
| Dinslaken, Stadt | 62 |
| Hamminkeln, Stadt | 63 |
| Hünxe | 64 |
| Kamp-Lintfort, Stadt | 65 |
| Moers, Stadt | 66 |
| Neukirchen-Vluyn, Stadt | 67 |
| Rheinberg, Stadt | 68 |
| Schermbek | 69 |
| Sonsbeck | 70 |
| Voerde (Niederrhein), Stadt | 71 |
| Wesel, Stadt | 72 |
| Xanten, Stadt | 73 |
| Köln, Regierungsbezirk | 74 |
| Bonn, krfr. Stadt | 75 |
| Köln, krfr. Stadt | 76 |
| Leverkusen, krfr. Stadt | 77 |

| Kraftfahrzeugbestand am 01.01.2011 | | | Straßenverkehrsunfälle (ohne Bagatellunfälle ²¹⁾) 2010 | | | | | |
|---------------------------------------|---|---|--|-----------------------------|---------------------|-----------------------|----------------|---------------|
| ins- gesamt ²²⁾ | darunter Personenkraftwagen ²³⁾ | | insgesamt | nur mit Sach- schaden | mit Personenschaden | | | |
| | zusammen | je 1 000 Ein- wohner ²⁴⁾ | | | zusammen | darunter innerorts | dabei Personen | |
| | | | | | | | getötet | verletzt |
| 129 | 130 | 131 | 132 | 133 | 134 | 135 | 136 | 137 |
| 282 590 | 242 608 | 547 | 1 969 | 538 | 1 431 | 1 011 | 9 | 1 814 |
| 38 503 | 32 927 | 523 | 274 | 82 | 192 | 120 | 1 | 255 |
| 39 385 | 33 610 | 526 | 326 | 85 | 241 | 150 | – | 295 |
| 14 977 | 12 760 | 563 | 87 | 26 | 61 | 31 | – | 74 |
| 27 497 | 24 182 | 576 | 173 | 59 | 114 | 68 | 3 | 138 |
| 22 260 | 19 117 | 578 | 116 | 22 | 94 | 60 | 1 | 111 |
| 38 638 | 34 498 | 635 | 198 | 57 | 141 | 109 | 1 | 170 |
| 92 158 | 77 959 | 515 | 738 | 193 | 545 | 452 | 2 | 709 |
| 9 172 | 7 555 | 581 | 57 | 14 | 43 | 21 | 1 | 62 |
| 196 709 | 165 513 | 551 | 1 381 | 399 | 982 | 625 | 11 | 1 227 |
| 11 224 | 9 381 | 591 | 58 | 20 | 38 | 27 | 1 | 43 |
| 10 198 | 8 658 | 556 | 54 | 17 | 37 | 19 | 2 | 43 |
| 23 589 | 19 489 | 543 | 174 | 48 | 126 | 71 | 1 | 165 |
| 27 080 | 22 777 | 546 | 205 | 55 | 150 | 102 | 1 | 186 |
| 10 736 | 8 953 | 584 | 71 | 20 | 51 | 25 | 1 | 69 |
| 13 290 | 10 926 | 575 | 88 | 26 | 62 | 32 | – | 79 |
| 19 337 | 16 547 | 557 | 105 | 33 | 72 | 36 | 1 | 102 |
| 45 612 | 38 857 | 516 | 366 | 94 | 272 | 220 | 2 | 329 |
| 35 643 | 29 925 | 576 | 260 | 86 | 174 | 93 | 2 | 211 |
| 297 875 | 254 968 | 544 | 2 182 | 577 | 1 605 | 1 009 | 16 | 2 087 |
| 10 154 | 7 952 | 623 | 47 | 7 | 40 | 14 | 1 | 55 |
| 42 227 | 36 997 | 533 | 344 | 94 | 250 | 214 | – | 311 |
| 19 186 | 15 537 | 561 | 146 | 45 | 101 | 31 | 4 | 131 |
| 10 579 | 8 751 | 644 | 90 | 25 | 65 | 8 | – | 96 |
| 22 277 | 19 428 | 506 | 182 | 54 | 128 | 100 | 2 | 147 |
| 64 068 | 55 804 | 529 | 504 | 146 | 358 | 233 | 3 | 498 |
| 17 400 | 15 136 | 549 | 104 | 28 | 76 | 40 | 1 | 98 |
| 20 737 | 17 852 | 565 | 109 | 27 | 82 | 46 | – | 104 |
| 10 360 | 8 384 | 613 | 78 | 20 | 58 | 23 | 2 | 77 |
| 6 022 | 4 863 | 566 | 66 | 26 | 40 | 16 | 1 | 53 |
| 23 788 | 20 567 | 550 | 122 | 24 | 98 | 75 | – | 126 |
| 37 526 | 32 103 | 528 | 306 | 66 | 240 | 172 | – | 308 |
| 13 551 | 11 594 | 537 | 84 | 15 | 69 | 37 | 2 | 83 |
| 2 598 278 | 2 215 307 | 504 | 20 986 | 5 533 | 15 453 | 11 527 | 125 | 19 468 |
| 195 253 | 161 426 | 497 | 1 668 | 390 | 1 278 | 1 156 | 1 | 1 516 |
| 496 941 | 432 424 | 429 | 5 658 | 1 260 | 4 398 | 3 802 | 27 | 5 576 |
| 91 558 | 80 008 | 498 | 710 | 196 | 514 | 432 | 1 | 637 |

| Verwaltungsbezirk | Lfd. Nr. |
|-------------------------------|-------------|
| Rhein-Kreis Neuss | 41 |
| Dormagen, Stadt | 42 |
| Grevenbroich, Stadt | 43 |
| Jüchen | 44 |
| Kaarst, Stadt | 45 |
| Korschenbroich, Stadt | 46 |
| Meerbusch, Stadt | 47 |
| Neuss, Stadt | 48 |
| Rommerskirchen | 49 |
| Viersen, Kreis | 50 |
| Brüggen | 51 |
| Grefrath | 52 |
| Kempen, Stadt | 53 |
| Nettetal, Stadt | 54 |
| Niederkrüchten | 55 |
| Schwalmtal | 56 |
| Tönisvorst, Stadt | 57 |
| Viersen, Stadt | 58 |
| Willich, Stadt | 59 |
| Wesel, Kreis | 60 |
| Alpen | 61 |
| Dinslaken, Stadt | 62 |
| Hamminkeln, Stadt | 63 |
| Hünxe | 64 |
| Kamp-Lintfort, Stadt | 65 |
| Moers, Stadt | 66 |
| Neukirchen-Vluyn, Stadt | 67 |
| Rheinberg, Stadt | 68 |
| Schermbeck | 69 |
| Sonsbeck | 70 |
| Voerde (Niederrhein), Stadt | 71 |
| Wesel, Stadt | 72 |
| Xanten, Stadt | 73 |
| Köln, Regierungsbezirk | 74 |
| Bonn, krfr. Stadt | 75 |
| Köln, krfr. Stadt | 76 |
| Leverkusen, krfr. Stadt | 77 |

| Wohnungsbestand am 31.12.2010 (vorläufiges Ergebnis) | | | | | | | | | | | Lfd. Nr. |
|--|------------------|---|--|----------------|-------------|-----------------|-------------|--------------------------|-------------|-----------|-------------|
| Wohngebäude am 31.12.2010 nach Gebäudearten ²⁵⁾ | | | | | | | | | | | |
| insgesamt | | Wohngebäude | | davon | | | | | | | |
| Gebäude | Wohnungen | Wohnfläche je Wohnung in m ² | Wohnfläche je Person in m ² | mit 1 Wohnung | | mit 2 Wohnungen | | mit 3 und mehr Wohnungen | | | |
| | | | | Gebäude | | Gebäude | | Gebäude | | | |
| Anzahl | | 140 | 141 | Anzahl | % | Anzahl | % | Anzahl | % | | |
| 138 | 139 | | | 142 | 143 | 144 | 145 | 146 | 147 | | |
| 102 131 | 206 922 | 90 | 42 | 68 210 | 66,8 | 17 713 | 17,3 | 16 208 | 15,9 | 41 | |
| 13 880 | 28 247 | 91 | 41 | 9 160 | 66,0 | 2 401 | 17,3 | 2 319 | 16,7 | 42 | |
| 15 630 | 27 728 | 90 | 39 | 10 859 | 69,5 | 2 757 | 17,6 | 2 014 | 12,9 | 43 | |
| 6 751 | 10 083 | 99 | 44 | 5 047 | 74,8 | 1 227 | 18,2 | 477 | 7,1 | 44 | |
| 10 411 | 19 697 | 97 | 45 | 7 554 | 72,6 | 1 616 | 15,5 | 1 241 | 11,9 | 45 | |
| 9 297 | 15 040 | 99 | 45 | 6 341 | 68,2 | 1 996 | 21,5 | 960 | 10,3 | 46 | |
| 13 109 | 27 463 | 94 | 47 | 8 679 | 66,2 | 2 271 | 17,3 | 2 159 | 16,5 | 47 | |
| 29 193 | 73 333 | 83 | 40 | 17 590 | 60,3 | 4 797 | 16,4 | 6 806 | 23,3 | 48 | |
| 3 860 | 5 331 | 101 | 42 | 2 980 | 77,2 | 648 | 16,8 | 232 | 6,0 | 49 | |
| 80 227 | 134 839 | 92 | 41 | 58 013 | 72,3 | 13 465 | 16,8 | 8 749 | 10,9 | 50 | |
| 4 883 | 6 809 | 101 | 43 | 3 799 | 77,8 | 805 | 16,5 | 279 | 5,7 | 51 | |
| 4 522 | 6 435 | 96 | 40 | 3 503 | 77,5 | 725 | 16,0 | 294 | 6,5 | 52 | |
| 8 712 | 14 789 | 94 | 39 | 6 351 | 72,9 | 1 398 | 16,0 | 963 | 11,1 | 53 | |
| 11 039 | 18 307 | 93 | 41 | 7 955 | 72,1 | 1 906 | 17,3 | 1 178 | 10,7 | 54 | |
| 5 427 | 6 824 | 101 | 45 | 4 642 | 85,5 | 564 | 10,4 | 221 | 4,1 | 55 | |
| 5 618 | 8 215 | 98 | 42 | 4 309 | 76,7 | 895 | 15,9 | 414 | 7,4 | 56 | |
| 7 625 | 13 623 | 92 | 42 | 5 497 | 72,1 | 1 264 | 16,6 | 864 | 11,3 | 57 | |
| 18 873 | 37 060 | 85 | 42 | 11 997 | 63,6 | 3 709 | 19,7 | 3 167 | 16,8 | 58 | |
| 13 528 | 22 777 | 93 | 41 | 9 960 | 73,6 | 2 199 | 16,3 | 1 369 | 10,1 | 59 | |
| 103 694 | 202 715 | 89 | 39 | 68 994 | 66,5 | 18 410 | 17,8 | 16 290 | 15,7 | 60 | |
| 3 610 | 5 162 | 108 | 44 | 2 613 | 72,4 | 792 | 21,9 | 205 | 5,7 | 61 | |
| 14 389 | 32 774 | 84 | 40 | 8 201 | 57,0 | 2 555 | 17,8 | 3 633 | 25,2 | 62 | |
| 7 111 | 10 297 | 111 | 41 | 5 233 | 73,6 | 1 440 | 20,3 | 438 | 6,2 | 63 | |
| 3 544 | 5 591 | 104 | 43 | 2 400 | 67,7 | 852 | 24,0 | 292 | 8,2 | 64 | |
| 8 816 | 17 086 | 81 | 36 | 6 193 | 70,2 | 1 126 | 12,8 | 1 497 | 17,0 | 65 | |
| 19 396 | 47 105 | 81 | 36 | 11 972 | 61,7 | 3 551 | 18,3 | 3 873 | 20,0 | 66 | |
| 6 216 | 12 017 | 88 | 38 | 4 305 | 69,3 | 879 | 14,1 | 1 032 | 16,6 | 67 | |
| 7 737 | 13 407 | 95 | 40 | 5 375 | 69,5 | 1 382 | 17,9 | 980 | 12,7 | 68 | |
| 3 299 | 5 351 | 107 | 42 | 2 169 | 65,7 | 806 | 24,4 | 324 | 9,8 | 69 | |
| 2 300 | 3 136 | 111 | 41 | 1 775 | 77,2 | 397 | 17,3 | 128 | 5,6 | 70 | |
| 7 800 | 15 203 | 89 | 36 | 5 130 | 65,8 | 1 443 | 18,5 | 1 227 | 15,7 | 71 | |
| 14 273 | 27 921 | 89 | 41 | 9 832 | 68,9 | 2 157 | 15,1 | 2 284 | 16,0 | 72 | |
| 5 203 | 7 665 | 99 | 35 | 3 796 | 73,0 | 1 030 | 19,8 | 377 | 7,2 | 73 | |
| 943 037 | 2 031 282 | 87 | 40 | 616 408 | 65,4 | 160 261 | 17,0 | 166 368 | 17,6 | 74 | |
| 54 321 | 158 442 | 80 | 39 | 28 602 | 52,7 | 8 431 | 15,5 | 17 288 | 31,8 | 75 | |
| 133 375 | 519 679 | 73 | 38 | 62 411 | 46,8 | 17 165 | 12,9 | 53 799 | 40,3 | 76 | |
| 27 991 | 77 267 | 80 | 39 | 15 247 | 54,5 | 4 749 | 17,0 | 7 995 | 28,6 | 77 | |

| Verwaltungsbezirk | Lfd. Nr. |
|-------------------------------|-------------|
| Rhein-Kreis Neuss | 41 |
| Dormagen, Stadt | 42 |
| Grevenbroich, Stadt | 43 |
| Jüchen | 44 |
| Kaarst, Stadt | 45 |
| Korschenbroich, Stadt | 46 |
| Meerbusch, Stadt | 47 |
| Neuss, Stadt | 48 |
| Rommerskirchen | 49 |
| Viersen, Kreis | 50 |
| Brüggen | 51 |
| Grefrath | 52 |
| Kempen, Stadt | 53 |
| Nettetal, Stadt | 54 |
| Niederkrüchten | 55 |
| Schwalmtal | 56 |
| Tönisvorst, Stadt | 57 |
| Viersen, Stadt | 58 |
| Willich, Stadt | 59 |
| Wesel, Kreis | 60 |
| Alpen | 61 |
| Dinslaken, Stadt | 62 |
| Hamminkeln, Stadt | 63 |
| Hünxe | 64 |
| Kamp-Lintfort, Stadt | 65 |
| Moers, Stadt | 66 |
| Neukirchen-Vluyn, Stadt | 67 |
| Rheinberg, Stadt | 68 |
| Schermbeck | 69 |
| Sonsbeck | 70 |
| Voerde (Niederrhein), Stadt | 71 |
| Wesel, Stadt | 72 |
| Xanten, Stadt | 73 |
| Köln, Regierungsbezirk | 74 |
| Bonn, krfr. Stadt | 75 |
| Köln, krfr. Stadt | 76 |
| Leverkusen, krfr. Stadt | 77 |

Baufertigstellungen 2010

| Wohngebäude ²⁶⁾ | | | | | Nichtwohngebäude | |
|----------------------------|------------------------------------|--------------|----------------------------------|------------------------------------|------------------|------------------------------------|
| insgesamt | Wohnfläche 1 000 m ² | Wohnungen | Ein- und Zwei- familienhäuser | | insgesamt | Rauminhalt 1 000 m ³ |
| | | | Gebäude | Wohnfläche 1 000 m ² | | |
| 148 | 149 | 150 | 151 | 152 | 153 | 154 |
| 602 | 109,7 | 882 | 561 | 84,8 | 60 | 301 |
| 144 | 23,3 | 196 | 137 | 19,8 | 17 | 76 |
| 50 | 7,9 | 59 | 48 | 7,0 | 3 | 10 |
| 57 | 8,6 | 70 | 55 | 7,9 | 4 | 26 |
| 61 | 9,8 | 77 | 60 | 8,4 | 4 | 24 |
| 38 | 6,1 | 43 | 37 | 5,5 | 6 | 24 |
| 84 | 17,1 | 106 | 77 | 14,1 | 2 | 2 |
| 131 | 31,5 | 285 | 112 | 17,1 | 21 | 133 |
| 37 | 5,3 | 46 | 35 | 4,8 | 3 | 6 |
| 324 | 60,5 | 523 | 305 | 46,3 | 63 | 555 |
| 30 | 5,0 | 37 | 29 | 4,6 | 5 | 73 |
| 11 | 4,7 | 67 | 9 | 1,2 | 7 | 18 |
| 21 | 4,3 | 39 | 17 | 2,3 | 8 | 62 |
| 43 | 8,1 | 70 | 40 | 6,0 | 1 | 4 |
| 16 | 3,9 | 40 | 14 | 2,3 | 2 | 12 |
| 15 | 3,4 | 33 | 14 | 2,1 | 7 | 46 |
| 13 | 2,1 | 16 | 13 | 2,1 | 7 | 65 |
| 102 | 16,9 | 136 | 99 | 14,8 | 15 | 161 |
| 73 | 12,0 | 85 | 70 | 11,0 | 11 | 114 |
| 582 | 121,6 | 1 182 | 513 | 74,9 | 151 | 932 |
| 14 | 2,1 | 16 | 14 | 2,1 | 4 | 3 |
| 125 | 32,0 | 335 | 94 | 13,5 | 20 | 101 |
| 30 | 4,4 | 34 | 29 | 4,1 | 12 | 48 |
| 60 | 9,9 | 80 | 57 | 8,1 | 8 | 54 |
| 35 | 8,8 | 106 | 31 | 4,5 | 7 | 40 |
| 38 | 12,3 | 131 | 33 | 5,0 | 10 | 66 |
| 7 | 2,5 | 28 | 6 | 0,9 | 3 | 23 |
| 66 | 10,3 | 84 | 63 | 9,3 | 13 | 44 |
| 11 | 1,6 | 12 | 11 | 1,6 | 11 | 32 |
| 12 | 1,9 | 19 | 10 | 1,4 | 12 | 57 |
| 91 | 17,5 | 151 | 82 | 12,8 | 25 | 315 |
| 66 | 13,9 | 150 | 60 | 8,1 | 14 | 81 |
| 27 | 4,7 | 36 | 23 | 3,5 | 12 | 69 |
| 4 752 | 957,1 | 8 543 | 4 349 | 662,3 | 572 | 5 345 |
| 340 | 65,2 | 599 | 309 | 42,3 | 16 | 146 |
| 920 | 260,0 | 2 635 | 762 | 119,0 | 13 | 806 |
| 81 | 17,7 | 172 | 68 | 10,0 | 9 | 86 |

| Verwaltungsbezirk | Lfd. Nr. |
|-------------------------------|-------------|
| Rhein-Kreis Neuss | 41 |
| Dormagen, Stadt | 42 |
| Grevenbroich, Stadt | 43 |
| Jüchen | 44 |
| Kaarst, Stadt | 45 |
| Korschenbroich, Stadt | 46 |
| Meerbusch, Stadt | 47 |
| Neuss, Stadt | 48 |
| Rommerskirchen | 49 |
| Viersen, Kreis | 50 |
| Brüggen | 51 |
| Grefrath | 52 |
| Kempen, Stadt | 53 |
| Nettetal, Stadt | 54 |
| Niederkrüchten | 55 |
| Schwalmtal | 56 |
| Tönisvorst, Stadt | 57 |
| Viersen, Stadt | 58 |
| Willich, Stadt | 59 |
| Wesel, Kreis | 60 |
| Alpen | 61 |
| Dinslaken, Stadt | 62 |
| Hamminkeln, Stadt | 63 |
| Hünxe | 64 |
| Kamp-Lintfort, Stadt | 65 |
| Moers, Stadt | 66 |
| Neukirchen-Vluyn, Stadt | 67 |
| Rheinberg, Stadt | 68 |
| Schermbeck | 69 |
| Sonsbeck | 70 |
| Voerde (Niederrhein), Stadt | 71 |
| Wesel, Stadt | 72 |
| Xanten, Stadt | 73 |
| Köln, Regierungsbezirk | 74 |
| Bonn, krfr. Stadt | 75 |
| Köln, krfr. Stadt | 76 |
| Leverkusen, krfr. Stadt | 77 |

| Baugenehmigungen 2010 | | | | | | Lfd. Nr. |
|----------------------------|---|---------------|-------------------------------------|---|--|-------------|
| Wohngebäude ²⁶⁾ | | | | | | |
| Wohngebäude | | | | Wohnfläche je Wohnung in m ² | | |
| insgesamt | Wohn- fläche 1 000 m ² | Wohnungen | Ein- und Zweifamilien- häuser | Ein- und Zweifamilien- häuser | Häuser mit drei und mehr Wohnungen | |
| 155 | 156 | 157 | 158 | 159 | 160 | |
| 642 | 135,3 | 1 150 | 571 | 144,6 | 87,1 | 41 |
| 120 | 28,3 | 279 | 106 | 138,8 | 73,7 | 42 |
| 99 | 18,8 | 172 | 91 | 147,9 | 63,1 | 43 |
| 69 | 12,6 | 119 | 62 | 135,7 | 62,8 | 44 |
| 40 | 9,0 | 73 | 35 | 149,4 | 100,9 | 45 |
| 57 | 11,0 | 87 | 52 | 143,2 | 96,2 | 46 |
| 48 | 13,7 | 98 | 36 | 157,6 | 127,2 | 47 |
| 183 | 38,1 | 294 | 163 | 148,3 | 104,8 | 48 |
| 26 | 3,8 | 28 | 26 | 136,3 | – | 49 |
| 336 | 63,6 | 535 | 315 | 141,5 | 75,3 | 50 |
| 19 | 3,2 | 27 | 18 | 119,4 | 112,7 | 51 |
| 8 | 1,3 | 13 | 7 | 118,4 | 75,4 | 52 |
| 35 | 7,3 | 58 | 31 | 155,0 | 82,5 | 53 |
| 35 | 5,3 | 39 | 35 | 134,8 | – | 54 |
| 17 | 2,1 | 17 | 17 | 125,1 | – | 55 |
| 26 | 6,6 | 61 | 22 | 139,7 | 84,5 | 56 |
| 26 | 4,9 | 38 | 25 | 134,5 | 100,8 | 57 |
| 92 | 17,4 | 154 | 88 | 143,5 | 64,8 | 58 |
| 78 | 15,4 | 128 | 72 | 152,9 | 72,9 | 59 |
| 479 | 86,3 | 781 | 448 | 133,5 | 73,9 | 60 |
| 16 | 2,7 | 21 | 15 | 138,9 | 98,7 | 61 |
| 78 | 15,0 | 130 | 69 | 138,1 | 86,2 | 62 |
| 46 | 6,0 | 49 | 46 | 123,1 | – | 63 |
| 32 | 6,4 | 65 | 29 | 138,5 | 63,1 | 64 |
| 29 | 6,8 | 77 | 27 | 138,5 | 58,4 | 65 |
| 53 | 8,2 | 61 | 51 | 137,6 | 105,0 | 66 |
| 14 | 2,2 | 18 | 13 | 131,4 | 83,3 | 67 |
| 24 | 4,3 | 33 | 23 | 141,1 | 75,8 | 68 |
| 13 | 1,8 | 15 | 13 | 118,6 | – | 69 |
| 9 | 2,2 | 21 | 7 | 157,8 | 73,4 | 70 |
| 44 | 9,1 | 88 | 42 | 134,7 | 67,5 | 71 |
| 76 | 12,6 | 124 | 71 | 125,0 | 72,7 | 72 |
| 45 | 9,0 | 79 | 42 | 133,6 | 83,9 | 73 |
| 4 691 | 1 110,8 | 10 266 | 4 139 | 143,7 | 80,3 | 74 |
| 278 | 89,1 | 909 | 226 | 159,9 | 76,2 | 75 |
| 960 | 338,8 | 3 542 | 716 | 147,7 | 81,0 | 76 |
| 75 | 12,6 | 88 | 72 | 150,1 | 88,2 | 77 |

| Verwaltungsbezirk | Lfd. Nr. |
|-------------------------------|-------------|
| Rhein-Kreis Neuss | 41 |
| Dormagen, Stadt | 42 |
| Grevenbroich, Stadt | 43 |
| Jüchen | 44 |
| Kaarst, Stadt | 45 |
| Korschenbroich, Stadt | 46 |
| Meerbusch, Stadt | 47 |
| Neuss, Stadt | 48 |
| Rommerskirchen | 49 |
| Viersen, Kreis | 50 |
| Brüggen | 51 |
| Grefrath | 52 |
| Kempen, Stadt | 53 |
| Nettetal, Stadt | 54 |
| Niederkrüchten | 55 |
| Schwalmtal | 56 |
| Tönisvorst, Stadt | 57 |
| Viersen, Stadt | 58 |
| Willich, Stadt | 59 |
| Wesel, Kreis | 60 |
| Alpen | 61 |
| Dinslaken, Stadt | 62 |
| Hamminkeln, Stadt | 63 |
| Hünxe | 64 |
| Kamp-Lintfort, Stadt | 65 |
| Moers, Stadt | 66 |
| Neukirchen-Vluyn, Stadt | 67 |
| Rheinberg, Stadt | 68 |
| Schermbeck | 69 |
| Sonsbeck | 70 |
| Voerde (Niederrhein), Stadt | 71 |
| Wesel, Stadt | 72 |
| Xanten, Stadt | 73 |
| Köln, Regierungsbezirk | 74 |
| Bonn, krfr. Stadt | 75 |
| Köln, krfr. Stadt | 76 |
| Leverkusen, krfr. Stadt | 77 |

| Beherbergungskapazität ²⁷⁾ im Dezember 2010 | | Ankünfte und Übernachtungen in Beherbergungsstätten ²⁷⁾ 2010 | | | | Mittlere Aufent- haltungsdauer aller Gäste in Tagen | Mittlere Auslas- tung der ange- botenen Betten in % |
|---|-------------------------------------|--|---|-------------------|--|--|---|
| geöffnete Betriebe | angebotene Betten ²⁸⁾ | Ankünfte | | Übernachtungen | | | |
| | | insgesamt | darunter von Aus- ländern/ -innen ²⁹⁾ | insgesamt | darunter der aus- ländischen Gäste ²⁹⁾ | 2010 | |
| 161 | 162 | 163 | 164 | 165 | 166 | 167 | 168 |
| 91 | 5 371 | 353 444 | 81 443 | 652 223 | 160 472 | 1,8 | 33,3 |
| 16 | 531 | 29 465 | 4 401 | 62 171 | 10 210 | 2,1 | 32,8 |
| 10 | 437 | 22 991 | 7 697 | 54 662 | 18 155 | 2,4 | 33,9 |
| 2 | 48 | . | . | . | . | . | . |
| 9 | 576 | 39 806 | 6 521 | 74 870 | 14 025 | 1,9 | 36,4 |
| 5 | 90 | . | . | . | . | . | . |
| 17 | 651 | 29 958 | 5 792 | 67 497 | 12 838 | 2,3 | 24,9 |
| 25 | 2 890 | 223 210 | 54 966 | 372 154 | 96 828 | 1,7 | 35,4 |
| 7 | 148 | 2 867 | 598 | 11 765 | 5 557 | 4,1 | 25,7 |
| 79 | 2 656 | 169 689 | 19 112 | 331 760 | 40 017 | 2,0 | 33,3 |
| 9 | 383 | 22 376 | 3 531 | 48 620 | 9 169 | 2,2 | 26,3 |
| 2 | 194 | . | . | . | . | . | . |
| 6 | 131 | 7 215 | 1 126 | 14 518 | 3 131 | 2,0 | 30,5 |
| 22 | 957 | 68 297 | 4 726 | 131 984 | 6 787 | 1,9 | 38,8 |
| 10 | 103 | 4 495 | 411 | 11 128 | 1 981 | 2,5 | 21,0 |
| 4 | 47 | . | . | . | . | . | . |
| 6 | 114 | 7 607 | 218 | 11 367 | 337 | 1,5 | 27,3 |
| 10 | 217 | 9 672 | 1 187 | 19 297 | 3 231 | 2,0 | 24,3 |
| 10 | 510 | 35 456 | 5 143 | 71 350 | 11 273 | 2,0 | 39,1 |
| 114 | 4 713 | 347 762 | 54 433 | 638 548 | 103 264 | 1,8 | 31,9 |
| 3 | 47 | 1 094 | – | 2 231 | – | 2,0 | 13,9 |
| 12 | 382 | 18 702 | 1 460 | 41 118 | 4 571 | 2,2 | 27,8 |
| 10 | 284 | 15 184 | 564 | 26 558 | 1 330 | 1,7 | 22,2 |
| 5 | 87 | 5 014 | 1 535 | 8 911 | 2 437 | 1,8 | 19,9 |
| 8 | 249 | 13 846 | 1 102 | 26 885 | 2 211 | 1,9 | 28,1 |
| 16 | 796 | 65 266 | 15 299 | 105 867 | 29 615 | 1,6 | 36,6 |
| 3 | 196 | 9 685 | 1 427 | 17 569 | 2 743 | 1,8 | 27,9 |
| 4 | 113 | 7 133 | 890 | 12 286 | 1 599 | 1,7 | 33,9 |
| 12 | 634 | 42 302 | 12 814 | 70 271 | 19 734 | 1,7 | 30,6 |
| 6 | 137 | 10 219 | 604 | 33 888 | 1 929 | 3,3 | 27,7 |
| 4 | 169 | 7 874 | 499 | 17 459 | 1 070 | 2,2 | 28,3 |
| 14 | 897 | 94 038 | 12 299 | 160 074 | 25 292 | 1,7 | 31,8 |
| 17 | 722 | 57 405 | 5 940 | 115 431 | 10 733 | 2,0 | 40,5 |
| 1 342 | 82 830 | 5 813 509 | 1 379 704 | 11 964 451 | 2 936 837 | 2,1 | 39,9 |
| 96 | 8 108 | 635 531 | 108 876 | 1 209 026 | 280 540 | 1,9 | 41,9 |
| 276 | 28 817 | 2 595 360 | 787 900 | 4 574 449 | 1 554 785 | 1,8 | 46,4 |
| 22 | 1 469 | 109 473 | 25 735 | 205 811 | 57 306 | 1,9 | 37,9 |

| Verwaltungsbezirk | Lfd. Nr. |
|-------------------------------|-------------|
| Rhein-Kreis Neuss | 41 |
| Dormagen, Stadt | 42 |
| Grevenbroich, Stadt | 43 |
| Jüchen | 44 |
| Kaarst, Stadt | 45 |
| Korschenbroich, Stadt | 46 |
| Meerbusch, Stadt | 47 |
| Neuss, Stadt | 48 |
| Rommerskirchen | 49 |
| Viersen, Kreis | 50 |
| Brüggen | 51 |
| Grefrath | 52 |
| Kempen, Stadt | 53 |
| Nettetal, Stadt | 54 |
| Niederkrüchten | 55 |
| Schwalmtal | 56 |
| Tönisvorst, Stadt | 57 |
| Viersen, Stadt | 58 |
| Willich, Stadt | 59 |
| Wesel, Kreis | 60 |
| Alpen | 61 |
| Dinslaken, Stadt | 62 |
| Hamminkeln, Stadt | 63 |
| Hünxe | 64 |
| Kamp-Lintfort, Stadt | 65 |
| Moers, Stadt | 66 |
| Neukirchen-Vluyn, Stadt | 67 |
| Rheinberg, Stadt | 68 |
| Schermbeck | 69 |
| Sonsbeck | 70 |
| Voerde (Niederrhein), Stadt | 71 |
| Wesel, Stadt | 72 |
| Xanten, Stadt | 73 |
| Köln, Regierungsbezirk | 74 |
| Bonn, krfr. Stadt | 75 |
| Köln, krfr. Stadt | 76 |
| Leverkusen, krfr. Stadt | 77 |

| Gemeindefinanzen 2010 | | | | | | | | Vollzeit- beschäftigtes Personal ³⁵⁾ am 30.06. 2010 je 10 000 Ein- wohner | Lfd. Nr. |
|---|----------------------|--------------------|--------------------------|-------------------|--|---|---|--|-------------|
| Steuern und ähnliche Abgaben ³⁰⁾ | | | | | Realsteuervergleich | | Schulden- stand ³⁴⁾ am 31.12. 2010 | | |
| insgesamt | | darunter | | | Real- steuer- aufbrin- gungs- kraft ³²⁾ | Steuer- ein- nahme- kraft ³³⁾ | | | |
| brutto | netto ³¹⁾ | Gewerbe- steuer | Gemeindeanteil an der | | | | | | |
| | | | Einkom- mensteuer | Umsatz- steuer | EUR je Einwohner ³⁶⁾ | | | | |
| 169 | 170 | 171 | 172 | 173 | 174 | 175 | 176 | 177 | |
| 1 262,24 | 1 167,57 | 624,99 | 379,70 | 50,33 | 772,09 | 1 103,52 | 1 124,35 | 62 | 41 |
| 915,02 | 868,86 | 303,96 | 368,12 | 45,38 | 457,29 | 822,85 | - | 53 | 42 |
| 1 486,47 | 1 345,34 | 888,94 | 345,28 | 43,57 | 1 020,39 | 1 270,02 | 566,38 | 56 | 43 |
| 1 171,80 | 1 101,93 | 716,07 | 329,64 | 14,00 | 773,85 | 1 002,61 | 1 510,61 | 51 | 44 |
| 1 179,38 | 1 125,93 | 521,45 | 428,23 | 24,51 | 659,14 | 1 029,60 | 145,09 | 67 | 45 |
| 976,46 | 911,86 | 332,36 | 424,35 | 23,27 | 477,89 | 872,99 | 1 316,95 | 54 | 46 |
| 1 063,54 | 988,40 | 357,13 | 465,84 | 34,56 | 510,47 | 939,47 | 1 838,58 | 75 | 47 |
| 1 521,53 | 1 392,92 | 853,61 | 354,58 | 82,79 | 1 018,74 | 1 326,86 | 1 815,57 | 67 | 48 |
| 807,31 | 766,95 | 260,71 | 355,01 | 11,37 | 409,14 | 733,02 | 298,74 | 64 | 49 |
| 977,57 | 909,46 | 421,90 | 329,36 | 35,72 | 586,11 | 881,15 | 797,07 | 63 | 50 |
| 703,54 | 668,88 | 199,93 | 307,55 | 24,67 | 361,48 | 659,10 | 0,51 | 39 | 51 |
| 842,71 | 777,95 | 298,66 | 325,61 | 35,57 | 421,57 | 734,34 | 1 112,94 | 44 | 52 |
| 1 279,18 | 1 177,04 | 669,01 | 354,39 | 44,88 | 889,00 | 1 173,48 | 1 310,22 | 82 | 53 |
| 819,90 | 763,44 | 290,29 | 306,45 | 34,78 | 462,60 | 754,45 | 743,01 | 38 | 54 |
| 743,82 | 714,96 | 230,30 | 316,00 | 16,47 | 406,98 | 699,44 | 354,26 | 77 | 55 |
| 760,69 | 724,89 | 239,57 | 329,07 | 20,35 | 387,06 | 696,84 | 422,62 | 27 | 56 |
| 910,45 | 844,24 | 316,72 | 383,00 | 24,13 | 489,86 | 842,17 | 43,09 | 54 | 57 |
| 1 073,29 | 993,81 | 536,35 | 291,85 | 48,09 | 660,66 | 916,93 | 1 439,14 | 87 | 58 |
| 1 069,30 | 995,99 | 480,35 | 366,02 | 33,65 | 667,74 | 985,30 | 405,67 | 63 | 59 |
| 892,80 | 834,84 | 374,93 | 303,55 | 30,46 | 522,53 | 798,42 | 1 514,15 | 55 | 60 |
| 1 076,79 | 1 011,41 | 511,60 | 339,66 | 32,92 | 682,40 | 968,85 | 744,91 | 38 | 61 |
| 884,51 | 839,64 | 364,36 | 323,18 | 31,20 | 488,73 | 792,01 | 501,97 | 67 | 62 |
| 802,66 | 749,76 | 331,44 | 291,22 | 27,08 | 478,42 | 740,16 | 1 437,89 | 26 | 63 |
| 882,92 | 832,75 | 325,57 | 361,43 | 23,69 | 465,65 | 797,30 | 967,98 | 46 | 64 |
| 770,67 | 705,13 | 353,99 | 228,48 | 30,27 | 483,66 | 684,65 | 809,92 | 60 | 65 |
| 880,59 | 826,91 | 324,51 | 310,56 | 31,41 | 484,77 | 777,55 | 3 235,26 | 65 | 66 |
| 789,98 | 747,91 | 273,71 | 319,93 | 24,41 | 406,58 | 706,59 | 631,22 | 61 | 67 |
| 1 139,58 | 1 047,88 | 574,56 | 341,32 | 23,71 | 762,38 | 1 047,92 | 606,99 | 47 | 68 |
| 751,93 | 720,23 | 207,78 | 322,41 | 30,32 | 349,95 | 669,51 | 1 149,52 | 26 | 69 |
| 873,14 | 821,98 | 393,40 | 285,00 | 18,01 | 578,36 | 812,90 | - | 45 | 70 |
| 758,26 | 710,33 | 265,15 | 295,10 | 29,02 | 388,79 | 671,90 | 888,36 | 42 | 71 |
| 1 091,22 | 1 005,59 | 568,50 | 285,19 | 44,52 | 719,13 | 957,99 | 2 218,60 | 66 | 72 |
| 752,79 | 708,36 | 281,75 | 283,25 | 16,53 | 448,42 | 698,95 | 869,12 | 31 | 73 |
| 1 114,94 | 1 032,02 | 517,83 | 328,75 | 47,01 | 669,95 | 961,23 | 1 530,92 | 77 | 74 |
| 1 185,22 | 1 111,11 | 468,97 | 369,05 | 63,05 | 627,59 | 988,59 | 1 694,43 | 113 | 75 |
| 1 617,94 | 1 462,94 | 923,38 | 338,89 | 76,66 | 1 076,53 | 1 347,61 | 2 485,52 | 111 | 76 |
| 1 157,71 | 1 083,42 | 430,95 | 339,54 | 74,68 | 576,65 | 925,68 | 1 412,02 | 82 | 77 |

3

Lfd. Nr. 78 – 115

| Verwaltungsbezirk | Lfd. Nr. |
|----------------------------|-------------|
| Städteregion Aachen | 78 |
| Aachen, Stadt | 79 |
| Alsdorf, Stadt | 80 |
| Baesweiler, Stadt | 81 |
| Eschweiler, Stadt | 82 |
| Herzogenrath, Stadt | 83 |
| Monschau, Stadt | 84 |
| Roetgen | 85 |
| Simmerath | 86 |
| Stolberg (Rhld.), Stadt | 87 |
| Würselen, Stadt | 88 |
| Düren, Kreis | 89 |
| Aldenhoven | 90 |
| Düren, Stadt | 91 |
| Heimbach, Stadt | 92 |
| Hürtgenwald | 93 |
| Inden | 94 |
| Jülich, Stadt | 95 |
| Kreuzau | 96 |
| Langerwehe | 97 |
| Linnich, Stadt | 98 |
| Merzenich | 99 |
| Nideggen, Stadt | 100 |
| Niederzier | 101 |
| Nörvenich | 102 |
| Titz | 103 |
| Vettweiß | 104 |
| Rhein-Erft-Kreis | 105 |
| Bedburg, Stadt | 106 |
| Bergheim, Stadt | 107 |
| Brühl, Stadt | 108 |
| Elsdorf, Stadt | 109 |
| Erfstadt, Stadt | 110 |
| Frechen, Stadt | 111 |
| Hürth, Stadt | 112 |
| Kerpen, Stadt | 113 |
| Pulheim, Stadt | 114 |
| Wesseling, Stadt | 115 |

**Katasterfläche 2011 nach Nutzungsarten der Vermessungsverwaltung
(Ergebnisse der Flächenerhebung)**

| insgesamt | davon | | | | | | | |
|-----------------|---|-----------------------------------|------------------------------------|---------------------|---------------------------------|-----------------|-------------------|-------------------------------|
| | Gebäude- und Frei- fläche ¹⁾ | Betriebs- fläche ²⁾ | Erholungs- fläche ³⁾ | Verkehrs- fläche | Landwirt- schafts- fläche | Wald- fläche | Wasser- fläche | Flächen anderer Nutzung |
| km ² | Anteil an der Katasterfläche insgesamt in % | | | | | | | |
| 1 | 2 | 3 | 4 | 5 | 6 | 7 | 8 | 9 |
| 707,08 | 16,6 | 1,8 | 1,8 | 7,2 | 39,1 | 30,8 | 1,5 | 1,1 |
| 160,84 | 24,5 | 0,4 | 3,3 | 10,2 | 40,3 | 18,5 | 0,6 | 2,2 |
| 31,67 | 29,7 | 5,8 | 4,1 | 11,4 | 41,4 | 5,0 | 0,9 | 1,7 |
| 27,77 | 19,5 | 3,0 | 1,7 | 7,2 | 66,7 | 1,4 | 0,2 | 0,4 |
| 75,88 | 18,5 | 6,4 | 1,9 | 8,5 | 45,5 | 16,2 | 2,3 | 0,9 |
| 33,40 | 27,7 | 6,3 | 2,2 | 9,5 | 42,5 | 9,3 | 1,0 | 1,5 |
| 94,62 | 8,5 | 0,1 | 0,5 | 4,6 | 41,4 | 43,6 | 1,1 | 0,2 |
| 39,02 | 8,7 | 0 | 0,3 | 2,7 | 16,9 | 69,6 | 1,5 | 0,1 |
| 111,01 | 7,0 | 0,2 | 0,6 | 5,2 | 36,1 | 47,1 | 3,7 | 0,2 |
| 98,50 | 13,2 | 1,8 | 1,7 | 5,1 | 25,6 | 49,2 | 1,3 | 2,0 |
| 34,39 | 23,4 | 1,1 | 1,7 | 9,6 | 58,3 | 4,4 | 0,5 | 1,1 |
| 941,41 | 7,9 | 4,4 | 1,3 | 6,4 | 57,0 | 21,1 | 1,6 | 0,3 |
| 44,14 | 7,6 | 6,5 | 1,1 | 7,6 | 71,5 | 4,7 | 0,8 | 0,3 |
| 85,00 | 22,8 | 0,5 | 4,1 | 9,4 | 48,8 | 11,5 | 2,0 | 0,8 |
| 64,96 | 2,9 | 0 | 1,1 | 5,8 | 33,3 | 50,6 | 6,2 | 0,1 |
| 88,04 | 4,7 | 0,3 | 0,6 | 4,6 | 30,4 | 57,5 | 1,8 | 0,1 |
| 35,92 | 6,4 | 25,3 | 1,1 | 5,7 | 51,5 | 7,0 | 2,7 | 0,3 |
| 90,40 | 10,1 | 3,7 | 2,4 | 7,9 | 56,1 | 17,3 | 1,7 | 0,7 |
| 41,72 | 12,3 | 0,3 | 1,5 | 8,0 | 51,5 | 23,9 | 2,3 | 0,3 |
| 41,49 | 8,5 | 0,5 | 1,3 | 6,5 | 37,7 | 44,5 | 0,7 | 0,4 |
| 65,46 | 6,6 | 0,3 | 0,9 | 5,4 | 80,4 | 5,5 | 0,9 | 0,2 |
| 37,92 | 6,6 | 2,2 | 1,1 | 6,4 | 66,3 | 16,8 | 0,4 | 0,2 |
| 65,05 | 6,5 | 0,1 | 0,9 | 6,9 | 49,4 | 34,1 | 2,2 | 0,1 |
| 63,43 | 6,5 | 37,1 | 1,2 | 4,9 | 34,9 | 14,4 | 0,6 | 0,4 |
| 66,20 | 5,9 | 0,4 | 0,8 | 6,4 | 80,7 | 5,1 | 0,5 | 0,1 |
| 68,52 | 4,5 | 0,5 | 0,6 | 5,6 | 84,9 | 3,1 | 0,3 | 0,4 |
| 83,15 | 3,6 | 0 | 0,5 | 4,6 | 78,7 | 11,7 | 0,7 | 0,1 |
| 704,60 | 13,9 | 5,6 | 2,5 | 9,1 | 53,1 | 13,6 | 1,7 | 0,6 |
| 80,33 | 8,0 | 13,3 | 1,1 | 7,1 | 60,4 | 7,3 | 0,8 | 2,0 |
| 96,34 | 13,7 | 4,1 | 3,2 | 10,4 | 52,4 | 14,6 | 0,7 | 0,8 |
| 36,12 | 20,1 | 1,8 | 4,4 | 11,3 | 21,9 | 33,9 | 5,8 | 0,7 |
| 66,17 | 8,1 | 19,8 | 0,8 | 6,0 | 60,3 | 4,0 | 0,7 | 0,2 |
| 119,89 | 10,0 | 1,3 | 2,3 | 7,7 | 67,8 | 9,1 | 1,7 | 0,2 |
| 45,10 | 20,8 | 4,2 | 3,1 | 11,6 | 29,5 | 29,4 | 0,7 | 0,5 |
| 51,22 | 23,2 | 4,5 | 4,8 | 10,8 | 31,4 | 22,3 | 2,5 | 0,6 |
| 113,90 | 12,0 | 2,9 | 1,7 | 10,0 | 54,2 | 17,6 | 1,2 | 0,3 |
| 72,15 | 14,5 | 1,1 | 3,0 | 8,1 | 65,8 | 5,7 | 1,7 | 0,3 |
| 23,37 | 34,3 | 4,5 | 3,7 | 13,2 | 31,5 | 4,3 | 7,0 | 1,5 |

| Verwaltungsbezirk | Lfd. Nr. |
|----------------------------|-------------|
| Städteregion Aachen | 78 |
| Aachen, Stadt | 79 |
| Alsdorf, Stadt | 80 |
| Baesweiler, Stadt | 81 |
| Eschweiler, Stadt | 82 |
| Herzogenrath, Stadt | 83 |
| Monschau, Stadt | 84 |
| Roetgen | 85 |
| Simmerath | 86 |
| Stolberg (Rhld.), Stadt | 87 |
| Würselen, Stadt | 88 |
| Düren, Kreis | 89 |
| Aldenhoven | 90 |
| Düren, Stadt | 91 |
| Heimbach, Stadt | 92 |
| Hürtgenwald | 93 |
| Inden | 94 |
| Jülich, Stadt | 95 |
| Kreuzau | 96 |
| Langerwehe | 97 |
| Linnich, Stadt | 98 |
| Merzenich | 99 |
| Nideggen, Stadt | 100 |
| Niederzier | 101 |
| Nörvenich | 102 |
| Titz | 103 |
| Vettweiß | 104 |
| Rhein-Erft-Kreis | 105 |
| Bedburg, Stadt | 106 |
| Bergheim, Stadt | 107 |
| Brühl, Stadt | 108 |
| Elsdorf, Stadt | 109 |
| Erfstadt, Stadt | 110 |
| Frechen, Stadt | 111 |
| Hürth, Stadt | 112 |
| Kerpen, Stadt | 113 |
| Pulheim, Stadt | 114 |
| Wesseling, Stadt | 115 |

| Bevölkerung am 31.12.2010 | | | | Altersstruktur am 31.12.2010 | | | | | | | | Lfd. Nr. |
|---------------------------|----------------|--------------------|---|--|-------------|-------------|------------|-------------|-------------|----------------|------------|-------------|
| insgesamt | weiblich | je km ² | Ver- änderung gegen- über dem 31.12. 2000 in % | Bevölkerung im Alter von ... bis unter ... Jahren | | | | | | | | |
| | | | | unter 6 | 6 – 18 | 18 – 25 | 25 – 30 | 30 – 50 | 50 – 65 | 65 und mehr | | |
| | | | | Anteil an der Gesamtbevölkerung in % | | | | | | | | |
| 10 | 11 | 12 | 13 | 14 | 15 | 16 | 17 | 18 | 19 | 20 | | |
| 565 714 | 281 685 | 800,1 | +2,7 | 4,8 | 11,2 | 10,1 | 7,1 | 28,4 | 19,3 | 19,2 | 78 | |
| 258 664 | 125 141 | 1 608,2 | +5,8 | 4,5 | 9,3 | 12,2 | 9,3 | 28,7 | 18,0 | 17,9 | 79 | |
| 45 522 | 23 066 | 1 437,5 | -1,2 | 5,1 | 13,4 | 8,5 | 5,3 | 27,5 | 20,1 | 20,1 | 80 | |
| 27 898 | 14 174 | 1 004,7 | +1,7 | 5,4 | 13,8 | 8,8 | 5,4 | 29,8 | 19,2 | 17,5 | 81 | |
| 55 505 | 28 669 | 731,5 | +0,8 | 5,1 | 12,2 | 8,4 | 5,6 | 27,1 | 21,2 | 20,4 | 82 | |
| 46 708 | 23 861 | 1 398,6 | -0,3 | 4,7 | 12,3 | 8,3 | 5,3 | 28,6 | 20,1 | 20,6 | 83 | |
| 12 443 | 6 235 | 131,5 | -3,6 | 3,7 | 13,8 | 8,0 | 4,1 | 26,8 | 22,1 | 21,6 | 84 | |
| 8 250 | 4 192 | 211,4 | +4,4 | 5,3 | 14,3 | 7,6 | 3,7 | 27,8 | 21,2 | 20,2 | 85 | |
| 15 557 | 7 718 | 140,1 | +1,7 | 4,8 | 13,2 | 8,0 | 4,6 | 28,3 | 20,8 | 20,3 | 86 | |
| 57 474 | 29 138 | 583,5 | -2,1 | 5,2 | 12,8 | 8,3 | 5,0 | 27,6 | 20,2 | 20,9 | 87 | |
| 37 693 | 19 491 | 1 096,2 | +3,8 | 5,1 | 12,7 | 7,4 | 5,2 | 29,6 | 19,7 | 20,4 | 88 | |
| 267 712 | 134 212 | 284,4 | -0,3 | 4,8 | 12,7 | 8,6 | 5,3 | 28,6 | 20,6 | 19,3 | 89 | |
| 13 922 | 6 901 | 315,4 | +1,7 | 4,9 | 14,1 | 8,4 | 5,0 | 29,5 | 20,5 | 17,6 | 90 | |
| 92 820 | 46 085 | 1 092,1 | +1,1 | 5,4 | 12,3 | 9,1 | 6,3 | 28,7 | 19,3 | 18,9 | 91 | |
| 4 440 | 2 223 | 68,4 | -4,4 | 3,9 | 11,9 | 6,9 | 3,6 | 26,7 | 21,3 | 25,6 | 92 | |
| 8 668 | 4 344 | 98,5 | -1,9 | 4,3 | 13,4 | 7,9 | 4,5 | 28,3 | 22,4 | 19,2 | 93 | |
| 6 853 | 3 482 | 190,8 | -10,4 | 5,1 | 12,5 | 8,4 | 4,8 | 29,8 | 20,9 | 18,5 | 94 | |
| 33 060 | 16 745 | 365,7 | -1,1 | 4,5 | 12,1 | 9,1 | 5,6 | 27,9 | 20,1 | 20,8 | 95 | |
| 17 717 | 9 099 | 424,6 | -2,6 | 4,1 | 12,3 | 8,4 | 4,7 | 27,1 | 22,2 | 21,2 | 96 | |
| 14 095 | 7 072 | 339,7 | +3,1 | 4,3 | 12,1 | 7,1 | 4,6 | 29,5 | 21,6 | 20,8 | 97 | |
| 13 468 | 6 521 | 205,7 | -2,8 | 4,2 | 11,6 | 9,3 | 4,8 | 28,9 | 21,4 | 19,8 | 98 | |
| 9 769 | 5 026 | 257,6 | +0,3 | 4,7 | 13,3 | 8,2 | 4,7 | 28,4 | 21,7 | 19,0 | 99 | |
| 10 625 | 5 406 | 163,3 | +0,5 | 4,3 | 14,0 | 7,3 | 3,7 | 28,1 | 20,8 | 21,9 | 100 | |
| 14 003 | 7 134 | 220,8 | -0,5 | 4,9 | 14,3 | 8,8 | 4,9 | 27,4 | 21,7 | 18,0 | 101 | |
| 11 045 | 5 454 | 166,8 | -4,0 | 4,7 | 13,0 | 8,7 | 5,0 | 29,9 | 22,1 | 16,5 | 102 | |
| 8 252 | 4 221 | 120,4 | -1,4 | 4,6 | 12,9 | 7,4 | 4,5 | 29,5 | 22,5 | 18,6 | 103 | |
| 8 975 | 4 499 | 107,9 | +4,9 | 4,8 | 14,3 | 7,8 | 4,4 | 30,8 | 21,5 | 16,4 | 104 | |
| 464 130 | 237 010 | 658,7 | +1,9 | 5,1 | 12,1 | 7,9 | 5,2 | 29,2 | 20,6 | 19,9 | 105 | |
| 24 647 | 12 411 | 306,8 | +1,7 | 4,5 | 12,5 | 7,8 | 4,8 | 30,2 | 21,7 | 18,3 | 106 | |
| 62 129 | 30 985 | 644,9 | -2,2 | 5,2 | 12,3 | 8,6 | 5,5 | 28,6 | 21,4 | 18,5 | 107 | |
| 44 260 | 23 015 | 1 225,3 | +1,0 | 5,1 | 11,8 | 7,5 | 5,4 | 28,5 | 19,0 | 22,7 | 108 | |
| 21 193 | 10 671 | 320,3 | -2,3 | 4,9 | 12,7 | 8,2 | 5,2 | 30,1 | 21,4 | 17,5 | 109 | |
| 50 553 | 25 966 | 421,6 | -0,3 | 4,6 | 12,3 | 7,2 | 4,6 | 28,3 | 21,2 | 21,9 | 110 | |
| 49 939 | 25 784 | 1 107,2 | +6,2 | 5,3 | 11,1 | 7,7 | 5,1 | 30,4 | 19,7 | 20,6 | 111 | |
| 57 922 | 29 490 | 1 130,8 | +8,8 | 5,4 | 10,9 | 8,1 | 6,2 | 31,0 | 19,8 | 18,6 | 112 | |
| 64 602 | 32 891 | 567,2 | +2,3 | 5,6 | 12,6 | 8,1 | 5,5 | 29,2 | 20,7 | 18,3 | 113 | |
| 53 769 | 27 787 | 745,2 | +1,1 | 4,8 | 12,3 | 6,6 | 4,1 | 28,1 | 21,4 | 22,5 | 114 | |
| 35 116 | 18 010 | 1 502,5 | +0,5 | 5,2 | 13,4 | 9,0 | 5,7 | 28,1 | 20,1 | 18,4 | 115 | |

| Verwaltungsbezirk | Lfd. Nr. |
|----------------------------|-------------|
| Städteregion Aachen | 78 |
| Aachen, Stadt | 79 |
| Alsdorf, Stadt | 80 |
| Baesweiler, Stadt | 81 |
| Eschweiler, Stadt | 82 |
| Herzogenrath, Stadt | 83 |
| Monschau, Stadt | 84 |
| Roetgen | 85 |
| Simmerath | 86 |
| Stolberg (Rhld.), Stadt | 87 |
| Würselen, Stadt | 88 |
| Düren, Kreis | 89 |
| Aldenhoven | 90 |
| Düren, Stadt | 91 |
| Heimbach, Stadt | 92 |
| Hürtgenwald | 93 |
| Inden | 94 |
| Jülich, Stadt | 95 |
| Kreuzau | 96 |
| Langerwehe | 97 |
| Linnich, Stadt | 98 |
| Merzenich | 99 |
| Nideggen, Stadt | 100 |
| Niederzier | 101 |
| Nörvenich | 102 |
| Titz | 103 |
| Vettweiß | 104 |
| Rhein-Erft-Kreis | 105 |
| Bedburg, Stadt | 106 |
| Bergheim, Stadt | 107 |
| Brühl, Stadt | 108 |
| Elsdorf, Stadt | 109 |
| Erfstadt, Stadt | 110 |
| Frechen, Stadt | 111 |
| Hürth, Stadt | 112 |
| Kerpen, Stadt | 113 |
| Pulheim, Stadt | 114 |
| Wesseling, Stadt | 115 |

Bevölkerungs

| Lebendgeborene | | | Gestorbene | | | Zugezogene | | |
|----------------|--|--------------------------|--------------|----------------------------------|--------------------------|---------------|----------------------------------|--------------------------|
| insgesamt | darunter Ausländer/ -innen ⁴⁾ | je 1 000 Einwohner | insgesamt | darunter Ausländer/ -innen | je 1 000 Einwohner | insgesamt | darunter Ausländer/ -innen | je 1 000 Einwohner |
| 21 | 22 | 23 | 24 | 25 | 26 | 27 | 28 | 29 |
| 4 441 | 340 | 7,9 | 5 575 | 218 | 9,9 | 30 577 | 7 740 | 54,1 |
| 2 048 | 223 | 7,9 | 2 279 | 113 | 8,8 | 16 307 | 5 017 | 63,0 |
| 376 | 21 | 8,3 | 509 | 20 | 11,2 | 2 019 | 357 | 44,4 |
| 223 | 6 | 8,0 | 235 | 8 | 8,4 | 1 098 | 234 | 39,4 |
| 449 | 40 | 8,1 | 644 | 20 | 11,6 | 2 358 | 476 | 42,5 |
| 335 | 14 | 7,2 | 502 | 15 | 10,7 | 2 287 | 398 | 49,0 |
| 54 | – | 4,3 | 117 | 1 | 9,4 | 467 | 79 | 37,5 |
| 62 | 2 | 7,5 | 96 | 4 | 11,6 | 481 | 60 | 58,3 |
| 109 | 1 | 7,0 | 179 | 2 | 11,5 | 735 | 105 | 47,2 |
| 481 | 25 | 8,4 | 610 | 22 | 10,6 | 2 578 | 594 | 44,9 |
| 304 | 8 | 8,1 | 404 | 13 | 10,7 | 2 247 | 420 | 59,6 |
| 2 083 | 93 | 7,8 | 2 756 | 69 | 10,3 | 13 818 | 2 915 | 51,6 |
| 104 | 6 | 7,5 | 130 | 4 | 9,3 | 667 | 96 | 47,9 |
| 848 | 57 | 9,1 | 983 | 38 | 10,6 | 4 540 | 1 339 | 48,9 |
| 24 | – | 5,4 | 41 | – | 9,2 | 203 | 36 | 45,7 |
| 58 | 1 | 6,7 | 95 | 1 | 11,0 | 373 | 61 | 43,0 |
| 51 | – | 7,4 | 67 | – | 9,8 | 403 | 50 | 58,8 |
| 243 | 17 | 7,4 | 345 | 4 | 10,4 | 1 810 | 555 | 54,7 |
| 92 | – | 5,2 | 160 | 3 | 9,0 | 865 | 106 | 48,8 |
| 97 | 6 | 6,9 | 145 | 4 | 10,3 | 747 | 106 | 53,0 |
| 102 | 1 | 7,6 | 137 | 1 | 10,2 | 878 | 258 | 65,2 |
| 61 | 1 | 6,2 | 82 | 1 | 8,4 | 538 | 30 | 55,1 |
| 69 | 1 | 6,5 | 140 | 1 | 13,2 | 524 | 53 | 49,3 |
| 116 | 2 | 8,3 | 141 | 5 | 10,1 | 679 | 80 | 48,5 |
| 85 | – | 7,7 | 111 | 6 | 10,0 | 682 | 78 | 61,7 |
| 67 | 1 | 8,1 | 106 | – | 12,8 | 456 | 34 | 55,3 |
| 66 | – | 7,4 | 73 | 1 | 8,1 | 453 | 33 | 50,5 |
| 3 799 | 260 | 8,2 | 4 656 | 130 | 10,0 | 26 497 | 7 682 | 57,1 |
| 197 | 8 | 8,0 | 291 | 1 | 11,8 | 1 116 | 227 | 45,3 |
| 536 | 56 | 8,6 | 613 | 23 | 9,9 | 4 472 | 2 071 | 72,0 |
| 381 | 34 | 8,6 | 534 | 18 | 12,1 | 2 649 | 816 | 59,9 |
| 166 | 7 | 7,8 | 218 | 7 | 10,3 | 1 297 | 268 | 61,2 |
| 333 | 32 | 6,6 | 517 | 7 | 10,2 | 2 298 | 423 | 45,5 |
| 411 | 29 | 8,2 | 496 | 17 | 9,9 | 2 887 | 692 | 57,8 |
| 512 | 21 | 8,8 | 579 | 15 | 10,0 | 4 293 | 1 433 | 74,1 |
| 592 | 40 | 9,2 | 623 | 19 | 9,6 | 3 276 | 796 | 50,7 |
| 377 | 18 | 7,0 | 502 | 12 | 9,3 | 2 430 | 466 | 45,2 |
| 294 | 15 | 8,4 | 283 | 11 | 8,1 | 1 779 | 490 | 50,7 |

| Verwaltungsbezirk | Lfd. Nr. |
|----------------------------|-------------|
| Städteregion Aachen | 78 |
| Aachen, Stadt | 79 |
| Alsdorf, Stadt | 80 |
| Baesweiler, Stadt | 81 |
| Eschweiler, Stadt | 82 |
| Herzogenrath, Stadt | 83 |
| Monschau, Stadt | 84 |
| Roetgen | 85 |
| Simmerath | 86 |
| Stolberg (Rhld.), Stadt | 87 |
| Würselen, Stadt | 88 |
| Düren, Kreis | 89 |
| Aldenhoven | 90 |
| Düren, Stadt | 91 |
| Heimbach, Stadt | 92 |
| Hürtgenwald | 93 |
| Inden | 94 |
| Jülich, Stadt | 95 |
| Kreuzau | 96 |
| Langerwehe | 97 |
| Linnich, Stadt | 98 |
| Merzenich | 99 |
| Nideggen, Stadt | 100 |
| Niederzier | 101 |
| Nörvenich | 102 |
| Titz | 103 |
| Vettweiß | 104 |
| Rhein-Erft-Kreis | 105 |
| Bedburg, Stadt | 106 |
| Bergheim, Stadt | 107 |
| Brühl, Stadt | 108 |
| Elsdorf, Stadt | 109 |
| Erfstadt, Stadt | 110 |
| Frechen, Stadt | 111 |
| Hürth, Stadt | 112 |
| Kerpen, Stadt | 113 |
| Pulheim, Stadt | 114 |
| Wesseling, Stadt | 115 |

bewegung 2010

| Fortgezogene | | | Überschuss der Geborenen (+) bzw. Gestorbenen (-) | | Überschuss der Zugezogenen (+) bzw. Fortgezogenen (-) | | Gesamt- veränderung | | Lfd. Nr. |
|----------------|----------------------------------|--------------------------|---|--------------------------|---|--------------------------|------------------------|--------------------------|-------------|
| ins- gesamt | darunter Ausländer/ -innen | je 1 000 Einwohner | ins- gesamt | je 1 000 Einwohner | ins- gesamt | je 1 000 Einwohner | ins- gesamt | je 1 000 Einwohner | |
| 30 | 31 | 32 | 33 | 34 | 35 | 36 | 37 | 38 | |
| 30 090 | 6 656 | 53,2 | -1 134 | -2,0 | +487 | +0,9 | -647 | -1,1 | 78 |
| 15 810 | 4 260 | 61,1 | -231 | -0,9 | +497 | +1,9 | +266 | +1,0 | 79 |
| 2 082 | 314 | 45,7 | -133 | -2,9 | -63 | -1,4 | -196 | -4,3 | 80 |
| 1 186 | 210 | 42,5 | -12 | -0,4 | -88 | -3,2 | -100 | -3,6 | 81 |
| 2 049 | 323 | 36,9 | -195 | -3,5 | +309 | +5,6 | +114 | +2,1 | 82 |
| 2 466 | 399 | 52,8 | -167 | -3,6 | -179 | -3,8 | -346 | -7,4 | 83 |
| 538 | 73 | 43,2 | -63 | -5,1 | -71 | -5,7 | -134 | -10,8 | 84 |
| 422 | 49 | 51,2 | -34 | -4,1 | +59 | +7,2 | +25 | +3,0 | 85 |
| 699 | 70 | 44,9 | -70 | -4,5 | +36 | +2,3 | -34 | -2,2 | 86 |
| 2 731 | 593 | 47,5 | -129 | -2,2 | -153 | -2,7 | -282 | -4,9 | 87 |
| 2 107 | 365 | 55,9 | -100 | -2,7 | +140 | +3,7 | +40 | +1,1 | 88 |
| 14 077 | 2 722 | 52,6 | -673 | -2,5 | -259 | -1,0 | -932 | -3,5 | 89 |
| 781 | 110 | 56,1 | -26 | -1,9 | -114 | -8,2 | -140 | -10,1 | 90 |
| 4 494 | 1 113 | 48,4 | -135 | -1,5 | +46 | +0,5 | -89 | -1,0 | 91 |
| 214 | 33 | 48,2 | -17 | -3,8 | -11 | -2,5 | -28 | -6,3 | 92 |
| 353 | 54 | 40,7 | -37 | -4,3 | +20 | +2,3 | -17 | -2,0 | 93 |
| 409 | 44 | 59,7 | -16 | -2,3 | -6 | -0,9 | -22 | -3,2 | 94 |
| 1 784 | 514 | 54,0 | -102 | -3,1 | +26 | +0,8 | -76 | -2,3 | 95 |
| 914 | 82 | 51,6 | -68 | -3,8 | -49 | -2,8 | -117 | -6,6 | 96 |
| 778 | 116 | 55,2 | -48 | -3,4 | -31 | -2,2 | -79 | -5,6 | 97 |
| 1 008 | 335 | 74,8 | -35 | -2,6 | -130 | -9,7 | -165 | -12,3 | 98 |
| 545 | 25 | 55,8 | -21 | -2,1 | -7 | -0,7 | -28 | -2,9 | 99 |
| 545 | 44 | 51,3 | -71 | -6,7 | -21 | -2,0 | -92 | -8,7 | 100 |
| 736 | 103 | 52,6 | -25 | -1,8 | -57 | -4,1 | -82 | -5,9 | 101 |
| 599 | 55 | 54,2 | -26 | -2,4 | +83 | +7,5 | +57 | +5,2 | 102 |
| 439 | 50 | 53,2 | -39 | -4,7 | +17 | +2,1 | -22 | -2,7 | 103 |
| 478 | 44 | 53,3 | -7 | -0,8 | -25 | -2,8 | -32 | -3,6 | 104 |
| 25 536 | 7 238 | 55,0 | -857 | -1,8 | +961 | +2,1 | +104 | +0,2 | 105 |
| 1 158 | 261 | 47,0 | -94 | -3,8 | -42 | -1,7 | -136 | -5,5 | 106 |
| 4 411 | 1 866 | 71,0 | -77 | -1,2 | +61 | +1,0 | -16 | -0,3 | 107 |
| 2 497 | 731 | 56,4 | -153 | -3,5 | +152 | +3,4 | -1 | -0 | 108 |
| 1 223 | 213 | 57,7 | -52 | -2,5 | +74 | +3,5 | +22 | +1,0 | 109 |
| 2 319 | 514 | 45,9 | -184 | -3,6 | -21 | -0,4 | -205 | -4,1 | 110 |
| 2 613 | 609 | 52,3 | -85 | -1,7 | +274 | +5,5 | +189 | +3,8 | 111 |
| 3 808 | 1 304 | 65,7 | -67 | -1,2 | +485 | +8,4 | +418 | +7,2 | 112 |
| 3 307 | 749 | 51,2 | -31 | -0,5 | -31 | -0,5 | -62 | -1,0 | 113 |
| 2 381 | 539 | 44,3 | -125 | -2,3 | +49 | +0,9 | -76 | -1,4 | 114 |
| 1 819 | 452 | 51,8 | +11 | +0,3 | -40 | -1,1 | -29 | -0,8 | 115 |

| Verwaltungsbezirk | Lfd. Nr. |
|----------------------------|-------------|
| Städteregion Aachen | 78 |
| Aachen, Stadt | 79 |
| Alsdorf, Stadt | 80 |
| Baesweiler, Stadt | 81 |
| Eschweiler, Stadt | 82 |
| Herzogenrath, Stadt | 83 |
| Monschau, Stadt | 84 |
| Roetgen | 85 |
| Simmerath | 86 |
| Stolberg (Rhld.), Stadt | 87 |
| Würselen, Stadt | 88 |
| Düren, Kreis | 89 |
| Aldenhoven | 90 |
| Düren, Stadt | 91 |
| Heimbach, Stadt | 92 |
| Hürtgenwald | 93 |
| Inden | 94 |
| Jülich, Stadt | 95 |
| Kreuzau | 96 |
| Langerwehe | 97 |
| Linnich, Stadt | 98 |
| Merzenich | 99 |
| Nideggen, Stadt | 100 |
| Niederzier | 101 |
| Nörvenich | 102 |
| Titz | 103 |
| Vettweiß | 104 |
| Rhein-Erft-Kreis | 105 |
| Bedburg, Stadt | 106 |
| Bergheim, Stadt | 107 |
| Brühl, Stadt | 108 |
| Elsdorf, Stadt | 109 |
| Erfstadt, Stadt | 110 |
| Frechen, Stadt | 111 |
| Hürth, Stadt | 112 |
| Kerpen, Stadt | 113 |
| Pulheim, Stadt | 114 |
| Wesseling, Stadt | 115 |

Wahlen

| Kommunalwahlen ⁵⁾ am 30.08.2009 | | | | | | Landtagswahl ⁶⁾ am 09.05.2010 | | | | | |
|--|--------------------------|--------------------------|--------------------------|-------------------------|-------------------------|--|---------------------|-------------|-------------|------------|-------------------------|
| Wahlbeteiligung | CDU | SPD | GRÜNE | FDP | DIE LINKE ⁷⁾ | Wahlbeteiligung | CDU | SPD | GRÜNE | FDP | DIE LINKE ⁷⁾ |
| % | Stimmenanteile in % | | | | | % | Stimmenanteile in % | | | | |
| 39 | 40 | 41 | 42 | 43 | 44 | 45 | 46 | 47 | 48 | 49 | 50 |
| 54,6⁹⁾ | 38,2⁹⁾ | 29,1⁹⁾ | 14,8⁹⁾ | 8,6⁹⁾ | 4,4⁹⁾ | 60,2 | 34,5 | 32,6 | 13,6 | 6,5 | 6,0 |
| 53,5 | 37,7 | 26,4 | 19,0 | 7,5 | 4,1 | 62,0 | 33,1 | 28,2 | 18,8 | 6,9 | 6,0 |
| 50,5 | 29,4 | 41,4 | 8,2 | 6,3 | 4,3 | 53,4 | 32,2 | 40,7 | 7,2 | 5,3 | 6,8 |
| 60,0 | 69,9 | 16,0 | 7,0 | 4,2 | x | 57,7 | 44,1 | 30,9 | 8,0 | 5,2 | 5,8 |
| 53,9 | 27,6 | 49,8 | 5,5 | 7,2 | 3,0 | 56,8 | 31,9 | 43,1 | 7,1 | 6,0 | 6,0 |
| 51,2 | 38,9 | 33,1 | 11,6 | 9,8 | 6,6 | 60,2 | 32,1 | 37,2 | 11,0 | 5,9 | 6,8 |
| 65,9 | 54,4 | 19,7 | 11,0 | 7,3 | 4,4 | 67,4 | 44,4 | 25,2 | 12,7 | 7,2 | 5,4 |
| 69,5 | 26,9 | 31,5 | 15,3 | 5,6 | x | 71,1 | 35,9 | 29,6 | 16,0 | 7,9 | 4,9 |
| 66,8 | 49,0 | 25,3 | 6,1 | 6,2 | x | 65,5 | 47,1 | 25,4 | 9,3 | 8,0 | 5,1 |
| 54,8 | 36,8 | 37,8 | 6,8 | 8,9 | 3,6 | 57,3 | 35,4 | 36,0 | 9,3 | 6,4 | 5,9 |
| 56,6 | 30,3 | 31,5 | 10,5 | 12,2 | x | 60,4 | 35,8 | 35,6 | 10,1 | 7,2 | 5,4 |
| 57,4 | 45,4 | 27,0 | 9,3 | 8,2 | 3,4 | 59,8 | 39,8 | 31,9 | 9,5 | 6,6 | 5,5 |
| 59,8 | 37,4 | 32,4 | x | 6,0 | x | 60,7 | 38,0 | 37,1 | 6,1 | 5,6 | 6,1 |
| 47,8 | 46,3 | 28,3 | 8,9 | 5,7 | 3,7 | 52,5 | 38,0 | 33,0 | 10,0 | 5,6 | 6,4 |
| 67,1 | 56,3 | 12,5 | 6,6 | 13,9 | x | 63,8 | 47,6 | 23,0 | 8,8 | 9,9 | 5,3 |
| 67,9 | 55,6 | 19,0 | 7,1 | 11,0 | 5,1 | 68,3 | 45,3 | 25,4 | 10,2 | 7,0 | 6,1 |
| 65,6 | 40,7 | 35,0 | 10,9 | 13,5 | x | 66,6 | 37,3 | 37,1 | 7,4 | 7,6 | 4,3 |
| 57,9 | 35,9 | 19,5 | 8,4 | 7,4 | 3,1 | 63,4 | 39,0 | 32,6 | 10,3 | 7,0 | 5,3 |
| 62,5 | 48,1 | 30,4 | 10,9 | 9,0 | x | 65,1 | 42,1 | 28,1 | 11,8 | 7,3 | 4,6 |
| 60,8 | 46,7 | 29,8 | 12,2 | 11,4 | x | 65,9 | 37,8 | 33,8 | 9,8 | 7,1 | 4,9 |
| 61,6 | 42,0 | 26,6 | 7,7 | 6,5 | x | 61,7 | 43,8 | 30,4 | 7,9 | 6,4 | 4,8 |
| 61,8 | 51,8 | 27,7 | x | 5,4 | x | 60,2 | 39,8 | 32,3 | 8,6 | 6,4 | 5,3 |
| 66,1 | 29,9 | 18,7 | 12,0 | 11,9 | 0,6 | 62,4 | 42,9 | 24,0 | 13,3 | 8,9 | 4,8 |
| 65,4 | 36,4 | 57,5 | 6,1 | x | x | 61,5 | 36,5 | 39,1 | 7,3 | 5,1 | 4,6 |
| 58,0 | 49,4 | 25,3 | 7,2 | 9,6 | 3,5 | 60,6 | 40,4 | 29,2 | 9,0 | 7,8 | 5,5 |
| 67,8 | 40,4 | 21,1 | 7,2 | 5,3 | x | 67,0 | 41,6 | 31,0 | 8,3 | 7,5 | 4,6 |
| 61,4 | 55,0 | 12,2 | 5,7 | 4,2 | x | 61,6 | 44,2 | 29,3 | 9,2 | 6,2 | 4,9 |
| 56,1 | 41,6 | 28,1 | 11,4 | 9,7 | 3,7 | 61,7 | 36,3 | 33,0 | 11,4 | 7,3 | 4,7 |
| 58,0 | 42,5 | 31,4 | 3,0 | 5,7 | x | 61,1 | 39,0 | 36,9 | 6,6 | 6,8 | 3,4 |
| 54,4 | 44,3 | 30,4 | 6,3 | 6,8 | 2,6 | 59,4 | 34,4 | 33,6 | 9,5 | 6,8 | 4,7 |
| 58,3 | 44,7 | 23,4 | 14,3 | 7,4 | 3,1 | 63,7 | 36,5 | 31,4 | 14,6 | 6,4 | 4,8 |
| 55,0 | 44,6 | 36,4 | 9,9 | 9,1 | x | 56,9 | 37,6 | 33,6 | 8,2 | 7,6 | 4,6 |
| 56,7 | 37,0 | 35,0 | 11,0 | 17,0 | x | 63,2 | 36,3 | 33,8 | 11,1 | 8,4 | 4,6 |
| 55,0 | 40,5 | 29,8 | 11,2 | 8,6 | 4,1 | 62,0 | 36,3 | 33,1 | 12,2 | 6,9 | 5,1 |
| 54,8 | 37,8 | 40,4 | 9,7 | 7,9 | 4,2 | 60,5 | 35,4 | 34,1 | 12,0 | 6,9 | 4,7 |
| 54,3 | 38,8 | 33,3 | 10,5 | 8,9 | 4,2 | 59,4 | 34,9 | 34,4 | 10,9 | 6,5 | 5,6 |
| 61,1 | 44,1 | 25,7 | 13,7 | 12,3 | x | 70,3 | 39,2 | 28,4 | 14,1 | 9,3 | 3,6 |
| 54,3 | 40,9 | 29,8 | 8,5 | 12,3 | 4,5 | 55,6 | 34,9 | 33,4 | 10,3 | 7,4 | 5,9 |

| Verwaltungsbezirk | Lfd. Nr. |
|----------------------------|-------------|
| Städteregion Aachen | 78 |
| Aachen, Stadt | 79 |
| Alsdorf, Stadt | 80 |
| Baesweiler, Stadt | 81 |
| Eschweiler, Stadt | 82 |
| Herzogenrath, Stadt | 83 |
| Monschau, Stadt | 84 |
| Roetgen | 85 |
| Simmerath | 86 |
| Stolberg (Rhld.), Stadt | 87 |
| Würselen, Stadt | 88 |
| Düren, Kreis | 89 |
| Aldenhoven | 90 |
| Düren, Stadt | 91 |
| Heimbach, Stadt | 92 |
| Hürtgenwald | 93 |
| Inden | 94 |
| Jülich, Stadt | 95 |
| Kreuzau | 96 |
| Langerwehe | 97 |
| Linnich, Stadt | 98 |
| Merzenich | 99 |
| Nideggen, Stadt | 100 |
| Niederzier | 101 |
| Nörvenich | 102 |
| Titz | 103 |
| Vettweiß | 104 |
| Rhein-Erft-Kreis | 105 |
| Bedburg, Stadt | 106 |
| Bergheim, Stadt | 107 |
| Brühl, Stadt | 108 |
| Elsdorf, Stadt | 109 |
| Erfstadt, Stadt | 110 |
| Frechen, Stadt | 111 |
| Hürth, Stadt | 112 |
| Kerpen, Stadt | 113 |
| Pulheim, Stadt | 114 |
| Wesseling, Stadt | 115 |

| Wahlen | | | | | | | | | | | | Lfd. Nr. |
|---|---------------------|-------------|-------------|-------------|-----------------------------|---------------------------|---------------------|-------------|-------------|-------------|-----------------------------|-------------|
| Bundestagswahl ⁽⁶⁾ am 27.09.2009 | | | | | | Europawahl am 07.06.2009 | | | | | | |
| Wahl- beteili- gung | CDU | SPD | FDP | GRÜNE | DIE LINKE ⁽⁷⁾ | Wahl- beteili- gung | CDU | SPD | GRÜNE | FDP | DIE LINKE ⁽⁷⁾ | |
| % | Stimmenanteile in % | | | | | % | Stimmenanteile in % | | | | | |
| 51 | 52 | 53 | 54 | 55 | 56 | 57 | 58 | 59 | 60 | 61 | 62 | |
| 71,8 | 32,8 | 26,1 | 14,9 | 11,6 | 9,0 | 45,4 | 35,7 | 28,7 | 13,4 | 10,8 | 4,7 | 78 |
| 73,6 | 31,9 | 22,4 | 15,1 | 16,1 | 8,5 | 48,0 | 34,2 | 24,5 | 19,0 | 11,3 | 4,8 | 79 |
| 65,3 | 29,6 | 33,6 | 13,3 | 6,0 | 10,5 | 39,3 | 33,2 | 36,2 | 6,4 | 8,7 | 5,4 | 80 |
| 70,6 | 41,2 | 25,1 | 13,3 | 6,5 | 8,7 | 41,3 | 46,7 | 26,7 | 7,1 | 8,5 | 4,2 | 81 |
| 67,2 | 30,6 | 34,2 | 13,9 | 6,2 | 9,7 | 40,6 | 33,8 | 36,4 | 6,7 | 10,1 | 4,9 | 82 |
| 72,5 | 30,3 | 28,9 | 14,6 | 9,5 | 10,9 | 43,8 | 33,8 | 34,4 | 10,0 | 9,7 | 5,6 | 83 |
| 77,5 | 41,6 | 18,9 | 16,7 | 10,7 | 8,1 | 49,2 | 46,6 | 21,0 | 11,1 | 11,9 | 4,4 | 84 |
| 81,9 | 33,8 | 23,6 | 16,7 | 13,3 | 8,3 | 55,5 | 34,4 | 25,5 | 17,3 | 12,0 | 4,1 | 85 |
| 77,5 | 42,7 | 19,7 | 17,7 | 7,9 | 7,4 | 49,3 | 48,7 | 20,5 | 8,8 | 12,7 | 3,7 | 86 |
| 68,3 | 33,5 | 29,2 | 15,1 | 7,9 | 9,1 | 42,1 | 38,0 | 30,6 | 8,6 | 11,1 | 4,4 | 87 |
| 73,2 | 33,4 | 28,7 | 16,3 | 8,5 | 8,5 | 48,1 | 34,2 | 37,3 | 8,2 | 10,4 | 3,9 | 88 |
| 72,1 | 37,7 | 25,5 | 15,1 | 7,8 | 8,4 | 42,5 | 42,2 | 26,2 | 8,9 | 11,6 | 4,1 | 89 |
| 72,7 | 34,1 | 31,5 | 13,4 | 5,7 | 9,4 | 44,0 | 41,8 | 33,3 | 5,6 | 7,9 | 3,9 | 90 |
| 65,9 | 36,6 | 26,4 | 13,3 | 8,2 | 9,7 | 36,8 | 40,6 | 26,8 | 9,6 | 10,6 | 4,7 | 91 |
| 76,8 | 43,2 | 19,8 | 19,5 | 6,7 | 6,5 | 48,7 | 48,9 | 16,9 | 7,2 | 17,3 | 3,1 | 92 |
| 78,7 | 43,6 | 18,1 | 16,9 | 8,2 | 8,6 | 48,1 | 48,3 | 19,5 | 8,4 | 14,1 | 4,1 | 93 |
| 77,5 | 35,1 | 31,1 | 14,7 | 5,2 | 8,3 | 48,0 | 37,6 | 34,8 | 6,2 | 11,6 | 3,1 | 94 |
| 73,9 | 37,3 | 24,9 | 15,7 | 9,0 | 7,9 | 45,8 | 40,1 | 28,0 | 10,0 | 11,8 | 3,9 | 95 |
| 76,4 | 38,8 | 22,8 | 17,4 | 9,1 | 6,9 | 46,9 | 45,1 | 22,1 | 10,1 | 12,7 | 3,8 | 96 |
| 76,8 | 37,2 | 26,2 | 14,7 | 7,7 | 8,4 | 47,8 | 40,2 | 26,6 | 9,7 | 12,7 | 3,6 | 97 |
| 73,8 | 41,0 | 24,1 | 14,1 | 7,4 | 8,0 | 43,0 | 47,1 | 23,9 | 7,6 | 11,4 | 3,8 | 98 |
| 74,4 | 38,8 | 25,3 | 14,5 | 7,1 | 7,9 | 41,9 | 44,7 | 27,7 | 7,4 | 9,9 | 4,2 | 99 |
| 74,7 | 39,8 | 19,5 | 20,5 | 8,9 | 6,8 | 44,3 | 43,2 | 18,3 | 11,7 | 15,9 | 3,8 | 100 |
| 74,1 | 34,8 | 32,8 | 12,9 | 5,6 | 7,8 | 41,3 | 38,5 | 33,9 | 6,5 | 8,8 | 4,5 | 101 |
| 73,5 | 37,5 | 23,6 | 17,3 | 7,3 | 8,3 | 43,1 | 43,7 | 23,9 | 7,9 | 12,3 | 4,2 | 102 |
| 76,4 | 38,3 | 24,3 | 17,3 | 7,4 | 6,8 | 46,9 | 43,0 | 24,0 | 8,6 | 15,1 | 3,0 | 103 |
| 75,1 | 41,1 | 23,0 | 14,9 | 7,9 | 7,7 | 45,1 | 45,8 | 22,9 | 8,4 | 10,9 | 4,0 | 104 |
| 73,5 | 34,2 | 27,4 | 16,6 | 9,3 | 7,4 | 43,8 | 38,2 | 25,4 | 11,5 | 14,3 | 4,0 | 105 |
| 71,8 | 37,3 | 30,6 | 14,8 | 5,7 | 5,9 | 40,7 | 41,8 | 27,4 | 6,6 | 13,4 | 3,2 | 106 |
| 70,8 | 33,3 | 28,7 | 16,4 | 7,3 | 8,2 | 40,7 | 36,7 | 27,4 | 9,3 | 14,4 | 4,3 | 107 |
| 74,6 | 34,8 | 26,1 | 15,2 | 12,0 | 7,1 | 47,8 | 39,7 | 23,3 | 14,5 | 12,1 | 3,9 | 108 |
| 69,6 | 35,6 | 27,7 | 17,0 | 6,4 | 7,2 | 37,4 | 40,7 | 26,1 | 7,5 | 14,8 | 3,5 | 109 |
| 75,2 | 34,5 | 27,3 | 18,2 | 9,0 | 6,4 | 44,8 | 38,8 | 24,8 | 11,8 | 14,5 | 3,8 | 110 |
| 73,5 | 33,5 | 27,3 | 16,5 | 10,0 | 8,1 | 44,9 | 37,8 | 25,4 | 12,3 | 13,9 | 4,7 | 111 |
| 73,3 | 33,6 | 28,2 | 16,2 | 10,0 | 7,4 | 42,7 | 36,7 | 26,1 | 12,8 | 13,9 | 4,0 | 112 |
| 71,9 | 32,4 | 28,2 | 16,0 | 9,4 | 8,6 | 42,7 | 36,3 | 26,7 | 11,0 | 13,9 | 4,5 | 113 |
| 79,8 | 36,3 | 24,4 | 18,4 | 11,1 | 5,6 | 50,0 | 39,1 | 22,2 | 13,3 | 16,7 | 2,8 | 114 |
| 70,2 | 32,8 | 27,6 | 16,6 | 8,4 | 8,7 | 40,4 | 38,3 | 26,5 | 9,4 | 14,2 | 4,4 | 115 |

| Verwaltungsbezirk | Lfd. Nr. |
|----------------------------|-------------|
| Städteregion Aachen | 78 |
| Aachen, Stadt | 79 |
| Alsdorf, Stadt | 80 |
| Baesweiler, Stadt | 81 |
| Eschweiler, Stadt | 82 |
| Herzogenrath, Stadt | 83 |
| Monschau, Stadt | 84 |
| Roetgen | 85 |
| Simmerath | 86 |
| Stolberg (Rhld.), Stadt | 87 |
| Würselen, Stadt | 88 |
| Düren, Kreis | 89 |
| Aldenhoven | 90 |
| Düren, Stadt | 91 |
| Heimbach, Stadt | 92 |
| Hürtgenwald | 93 |
| Inden | 94 |
| Jülich, Stadt | 95 |
| Kreuzau | 96 |
| Langerwehe | 97 |
| Linnich, Stadt | 98 |
| Merzenich | 99 |
| Nideggen, Stadt | 100 |
| Niederzier | 101 |
| Nörvenich | 102 |
| Titz | 103 |
| Vettweiß | 104 |
| Rhein-Erft-Kreis | 105 |
| Bedburg, Stadt | 106 |
| Bergheim, Stadt | 107 |
| Brühl, Stadt | 108 |
| Elsdorf, Stadt | 109 |
| Erfstadt, Stadt | 110 |
| Frechen, Stadt | 111 |
| Hürth, Stadt | 112 |
| Kerpen, Stadt | 113 |
| Pulheim, Stadt | 114 |
| Wesseling, Stadt | 115 |

Allgemeinbildende

| Grundschulen ¹⁰⁾ | | | | Hauptschulen | | | | |
|-----------------------------|----------------|---------------|--------------|--------------|----------------|---------------|------------------|------------|
| Anzahl | Schülerbestand | | Lehrkräfte | Anzahl | Schülerbestand | | | Lehrkräfte |
| | insgesamt | ausländisch % | | | insgesamt | und zwar | | |
| | | | | | | ausländisch % | 7. Schuljahrgang | |
| 63 | 64 | 65 | 66 | 67 | 68 | 69 | 70 | 71 |
| 99 | 19 567 | 13,9 | 1 246 | 17 | 4 898 | 28,3 | 767 | 430 |
| 40 | 7 585 | 21,4 | 483 | 6 | 1 863 | 32,8 | 288 | 180 |
| 9 | 1 814 | 15,4 | 112 | 2 | 542 | 27,1 | 90 | 43 |
| 6 | 1 229 | 9,8 | 83 | 1 | 420 | 35,2 | 65 | 40 |
| 11 | 2 053 | 7,0 | 118 | 2 | 461 | 25,8 | 85 | 34 |
| 9 | 1 731 | 10,3 | 122 | 1 | 267 | 28,1 | 36 | 26 |
| 3 | 491 | 3,9 | 34 | 1 | 171 | 4,1 | 22 | 11 |
| 1 | 342 | 4,4 | 18 | – | – | – | – | – |
| 4 | 603 | 1,5 | 41 | 1 | 198 | 4,0 | 35 | 14 |
| 10 | 2 246 | 11,0 | 148 | 2 | 705 | 27,8 | 103 | 63 |
| 6 | 1 473 | 5,6 | 87 | 1 | 271 | 28,0 | 43 | 19 |
| 55 | 10 095 | 7,5 | 636 | 13 | 3 172 | 16,8 | 557 | 262 |
| 3 | 613 | 3,6 | 47 | 1 | 287 | 22,3 | 56 | 22 |
| 20 | 3 497 | 15,2 | 219 | 3 | 925 | 32,6 | 179 | 81 |
| 1 | 170 | 1,8 | 8 | – | – | – | – | – |
| 2 | 333 | 1,2 | 27 | 1 | 171 | 3,5 | 29 | 12 |
| 1 | 250 | 0,8 | 14 | 1 | 337 | 6,8 | 51 | 31 |
| 5 | 1 188 | 7,7 | 73 | 1 | 386 | 21,0 | 57 | 34 |
| 4 | 615 | 1,3 | 39 | 1 | 146 | 8,9 | 26 | 11 |
| 2 | 462 | 5,2 | 29 | – | – | – | – | – |
| 2 | 472 | 4,4 | 28 | 1 | 232 | 7,3 | 50 | 17 |
| 2 | 382 | 1,6 | 23 | – | – | – | – | – |
| 3 | 401 | 0,5 | 26 | 1 | 281 | 2,5 | 38 | 19 |
| 4 | 641 | 2,2 | 38 | – | – | – | – | – |
| 2 | 417 | 4,3 | 25 | 1 | 128 | 10,2 | 26 | 11 |
| 2 | 292 | 2,1 | 17 | 1 | 129 | 4,7 | 22 | 11 |
| 2 | 362 | 1,7 | 23 | 1 | 150 | 1,3 | 23 | 13 |
| 78 | 17 391 | 9,1 | 1 031 | 14 | 4 868 | 27,7 | 819 | 400 |
| 4 | 953 | 9,5 | 56 | 1 | 391 | 17,4 | 60 | 29 |
| 11 | 2 312 | 11,1 | 142 | 2 | 792 | 28,7 | 126 | 58 |
| 8 | 1 692 | 9,3 | 98 | 1 | 464 | 52,8 | 80 | 39 |
| 3 | 768 | 6,3 | 43 | 1 | 284 | 19,7 | 53 | 20 |
| 7 | 1 805 | 3,5 | 102 | 2 | 477 | 14,3 | 87 | 41 |
| 7 | 1 714 | 10,3 | 104 | 1 | 465 | 27,1 | 71 | 48 |
| 10 | 2 020 | 5,0 | 121 | 2 | 528 | 19,7 | 91 | 50 |
| 12 | 2 584 | 7,4 | 150 | 2 | 743 | 32,3 | 129 | 56 |
| 9 | 2 063 | 6,6 | 114 | 1 | 291 | 15,8 | 46 | 21 |
| 7 | 1 480 | 24,4 | 101 | 1 | 433 | 39,0 | 76 | 38 |

| Verwaltungsbezirk | Lfd. Nr. |
|----------------------------|-------------|
| Städteregion Aachen | 78 |
| Aachen, Stadt | 79 |
| Alsdorf, Stadt | 80 |
| Baesweiler, Stadt | 81 |
| Eschweiler, Stadt | 82 |
| Herzogenrath, Stadt | 83 |
| Monschau, Stadt | 84 |
| Roetgen | 85 |
| Simmerath | 86 |
| Stolberg (Rhld.), Stadt | 87 |
| Würselen, Stadt | 88 |
| Düren, Kreis | 89 |
| Aldenhoven | 90 |
| Düren, Stadt | 91 |
| Heimbach, Stadt | 92 |
| Hürtgenwald | 93 |
| Inden | 94 |
| Jülich, Stadt | 95 |
| Kreuzau | 96 |
| Langerwehe | 97 |
| Linnich, Stadt | 98 |
| Merzenich | 99 |
| Nideggen, Stadt | 100 |
| Niederzier | 101 |
| Nörvenich | 102 |
| Titz | 103 |
| Vettweiß | 104 |
| Rhein-Erft-Kreis | 105 |
| Bedburg, Stadt | 106 |
| Bergheim, Stadt | 107 |
| Brühl, Stadt | 108 |
| Elsdorf, Stadt | 109 |
| Erfstadt, Stadt | 110 |
| Frechen, Stadt | 111 |
| Hürth, Stadt | 112 |
| Kerpen, Stadt | 113 |
| Pulheim, Stadt | 114 |
| Wesseling, Stadt | 115 |

| Schulen am 15.10.2010 | | | | | | | | | | | | Lfd. Nr. |
|------------------------------|----------------|---------------------------|------------|-----------|----------------|---------------------------|--------------|------------------------------|----------------|---------------------------|------------|-------------|
| Realschulen | | | | Gymnasien | | | | Gesamtschulen ¹¹⁾ | | | | |
| Anzahl | Schülerbestand | | Lehrkräfte | Anzahl | Schülerbestand | | Lehrkräfte | Anzahl | Schülerbestand | | Lehrkräfte | |
| | insgesamt | darunter 7. Schuljahrgang | | | insgesamt | darunter 7. Schuljahrgang | | | insgesamt | darunter 7. Schuljahrgang | | |
| 72 | 73 | 74 | 75 | 76 | 77 | 78 | 79 | 80 | 81 | 82 | 83 | |
| 14 | 7 848 | 1 273 | 462 | 22 | 19 659 | 2 220 | 1 396 | 6 | 7 175 | 971 | 529 | 78 |
| 4 | 2 123 | 323 | 131 | 12 | 10 018 | 1 083 | 721 | 3 | 3 813 | 510 | 288 | 79 |
| 2 | 888 | 149 | 56 | 1 | 661 | 94 | 39 | 1 | 1 226 | 173 | 92 | 80 |
| 1 | 702 | 109 | 37 | 1 | 1 089 | 127 | 77 | – | – | – | – | 81 |
| 1 | 919 | 156 | 52 | 2 | 2 122 | 236 | 152 | 1 | 1 110 | 151 | 80 | 82 |
| 1 | 459 | 82 | 28 | 1 | 1 124 | 112 | 83 | 1 | 1 026 | 137 | 69 | 83 |
| 2 | 1 051 | 192 | 56 | 1 | 889 | 103 | 64 | – | – | – | – | 84 |
| – | – | – | – | – | – | – | – | – | – | – | – | 85 |
| – | – | – | – | – | – | – | – | – | – | – | – | 86 |
| 2 | 914 | 127 | 58 | 2 | 1 636 | 185 | 117 | – | – | – | – | 87 |
| 1 | 792 | 135 | 44 | 2 | 2 120 | 280 | 143 | – | – | – | – | 88 |
| 10 | 4 543 | 721 | 279 | 10 | 8 962 | 1 029 | 587 | 4 | 4 240 | 553 | 310 | 89 |
| 1 | 370 | 46 | 24 | – | – | – | – | – | – | – | – | 90 |
| 4 | 1 854 | 310 | 115 | 5 | 4 676 | 520 | 297 | 2 | 2 008 | 261 | 147 | 91 |
| – | – | – | – | – | – | – | – | – | – | – | – | 92 |
| 1 | 360 | 75 | 19 | 1 | 630 | 67 | 42 | – | – | – | – | 93 |
| – | – | – | – | – | – | – | – | – | – | – | – | 94 |
| 1 | 614 | 91 | 41 | 3 | 2 824 | 332 | 187 | – | – | – | – | 95 |
| 1 | 474 | 73 | 28 | 1 | 832 | 110 | 61 | – | – | – | – | 96 |
| – | – | – | – | – | – | – | – | 1 | 1 119 | 148 | 80 | 97 |
| 1 | 476 | 68 | 28 | – | – | – | – | – | – | – | – | 98 |
| – | – | – | – | – | – | – | – | 1 | 1 113 | 144 | 83 | 99 |
| 1 | 395 | 58 | 24 | – | – | – | – | – | – | – | – | 100 |
| – | – | – | – | – | – | – | – | – | – | – | – | 101 |
| – | – | – | – | – | – | – | – | – | – | – | – | 102 |
| – | – | – | – | – | – | – | – | – | – | – | – | 103 |
| – | – | – | – | – | – | – | – | – | – | – | – | 104 |
| 15 | 8 863 | 1 563 | 512 | 14 | 16 866 | 2 048 | 1 170 | 4 | 3 912 | 533 | 281 | 105 |
| 1 | 564 | 104 | 30 | 1 | 1 142 | 146 | 73 | – | – | – | – | 106 |
| 2 | 932 | 160 | 59 | 2 | 2 041 | 224 | 136 | 1 | 1 091 | 144 | 78 | 107 |
| 2 | 1 153 | 190 | 67 | 2 | 2 322 | 255 | 158 | 1 | 943 | 120 | 70 | 108 |
| 1 | 380 | 83 | 22 | – | – | – | – | – | – | – | – | 109 |
| 2 | 1 047 | 179 | 63 | 2 | 2 048 | 261 | 141 | – | – | – | – | 110 |
| 1 | 779 | 131 | 42 | 1 | 1 055 | 141 | 71 | – | – | – | – | 111 |
| 1 | 603 | 105 | 38 | 2 | 2 275 | 271 | 169 | – | – | – | – | 112 |
| 2 | 1 476 | 272 | 81 | 1 | 2 310 | 284 | 167 | 1 | 1 248 | 175 | 91 | 113 |
| 2 | 1 293 | 226 | 78 | 2 | 2 904 | 368 | 201 | 1 | 630 | 94 | 42 | 114 |
| 1 | 636 | 113 | 32 | 1 | 769 | 98 | 54 | – | – | – | – | 115 |

| Verwaltungsbezirk | Lfd. Nr. |
|----------------------------|-------------|
| Städteregion Aachen | 78 |
| Aachen, Stadt | 79 |
| Alsdorf, Stadt | 80 |
| Baesweiler, Stadt | 81 |
| Eschweiler, Stadt | 82 |
| Herzogenrath, Stadt | 83 |
| Monschau, Stadt | 84 |
| Roetgen | 85 |
| Simmerath | 86 |
| Stolberg (Rhld.), Stadt | 87 |
| Würselen, Stadt | 88 |
| Düren, Kreis | 89 |
| Aldenhoven | 90 |
| Düren, Stadt | 91 |
| Heimbach, Stadt | 92 |
| Hürtgenwald | 93 |
| Inden | 94 |
| Jülich, Stadt | 95 |
| Kreuzau | 96 |
| Langerwehe | 97 |
| Linnich, Stadt | 98 |
| Merzenich | 99 |
| Nideggen, Stadt | 100 |
| Niederzier | 101 |
| Nörvenich | 102 |
| Titz | 103 |
| Vettweiß | 104 |
| Rhein-Erft-Kreis | 105 |
| Bedburg, Stadt | 106 |
| Bergheim, Stadt | 107 |
| Brühl, Stadt | 108 |
| Elsdorf, Stadt | 109 |
| Erfstadt, Stadt | 110 |
| Frechen, Stadt | 111 |
| Hürth, Stadt | 112 |
| Kerpen, Stadt | 113 |
| Pulheim, Stadt | 114 |
| Wesseling, Stadt | 115 |

Arbeitslose am 30.06.2011¹²⁾

| insgesamt | weiblich | Ausländer/ -innen | im Alter von ... Jahren | | |
|---------------|---------------|----------------------|-------------------------|--------------|--------------|
| | | | unter 20 | unter 25 | 55 und mehr |
| 84 | 85 | 86 | 87 | 88 | 89 |
| 24 984 | 11 108 | 5 764 | 387 | 2 326 | 3 648 |
| 12 489 | 5 352 | 3 419 | 151 | 968 | 1 767 |
| 2 478 | 1 118 | 498 | 40 | 232 | 357 |
| 999 | 485 | 240 | 7 | 103 | 143 |
| 2 757 | 1 291 | 439 | 56 | 294 | 433 |
| 1 672 | 749 | 281 | 31 | 166 | 255 |
| 263 | 121 | 25 | 4 | 35 | 50 |
| 113 | 59 | 7 | . | 12 | 28 |
| 324 | 151 | 29 | 4 | 33 | 64 |
| 2 730 | 1 222 | 571 | 74 | 362 | 361 |
| 1 159 | 560 | 255 | 18 | 121 | 190 |
| 10 803 | 5 117 | 1 683 | 274 | 1 345 | 1 354 |
| 660 | 315 | 91 | 13 | 76 | 71 |
| 5 624 | 2 641 | 1 218 | 154 | 731 | 573 |
| 97 | 44 | 6 | . | 6 | 19 |
| 168 | 73 | 13 | 6 | 17 | 43 |
| 150 | 73 | 12 | . | 13 | 21 |
| 1 297 | 638 | 155 | 35 | 148 | 171 |
| 421 | 201 | 24 | 7 | 40 | 87 |
| 311 | 147 | 26 | 6 | 34 | 47 |
| 456 | 206 | 26 | 12 | 63 | 65 |
| 233 | 114 | 14 | 4 | 30 | 41 |
| 229 | 108 | 8 | 3 | 27 | 38 |
| 483 | 229 | 45 | 15 | 73 | 69 |
| 278 | 136 | 34 | 6 | 41 | 37 |
| 199 | 98 | 7 | 4 | 19 | 35 |
| 197 | 94 | 4 | 5 | 27 | 37 |
| 17 682 | 8 345 | 3 607 | 312 | 1 784 | 3 145 |
| 968 | 461 | 157 | 8 | 79 | 190 |
| 3 349 | 1 533 | 764 | 78 | 397 | 501 |
| 1 691 | 763 | 431 | 23 | 142 | 297 |
| 901 | 429 | 125 | 27 | 109 | 143 |
| 1 468 | 721 | 156 | 32 | 174 | 263 |
| 1 775 | 815 | 375 | 32 | 162 | 369 |
| 1 974 | 950 | 375 | 23 | 199 | 355 |
| 2 761 | 1 319 | 636 | 56 | 311 | 455 |
| 1 145 | 565 | 165 | 16 | 82 | 278 |
| 1 650 | 789 | 423 | 17 | 129 | 294 |

| Verwaltungsbezirk | Lfd. Nr. |
|----------------------------|-------------|
| Städteregion Aachen | 78 |
| Aachen, Stadt | 79 |
| Alsdorf, Stadt | 80 |
| Baesweiler, Stadt | 81 |
| Eschweiler, Stadt | 82 |
| Herzogenrath, Stadt | 83 |
| Monschau, Stadt | 84 |
| Roetgen | 85 |
| Simmerath | 86 |
| Stolberg (Rhld.), Stadt | 87 |
| Würselen, Stadt | 88 |
| Düren, Kreis | 89 |
| Aldenhoven | 90 |
| Düren, Stadt | 91 |
| Heimbach, Stadt | 92 |
| Hürtgenwald | 93 |
| Inden | 94 |
| Jülich, Stadt | 95 |
| Kreuzau | 96 |
| Langerwehe | 97 |
| Linnich, Stadt | 98 |
| Merzenich | 99 |
| Nideggen, Stadt | 100 |
| Niederzier | 101 |
| Nörvenich | 102 |
| Titz | 103 |
| Vettweiß | 104 |
| Rhein-Erft-Kreis | 105 |
| Bedburg, Stadt | 106 |
| Bergheim, Stadt | 107 |
| Brühl, Stadt | 108 |
| Elsdorf, Stadt | 109 |
| Erfstadt, Stadt | 110 |
| Frechen, Stadt | 111 |
| Hürth, Stadt | 112 |
| Kerpen, Stadt | 113 |
| Pulheim, Stadt | 114 |
| Wesseling, Stadt | 115 |

| Pendler am 30.06.2008 | | | | | | Lfd. Nr. |
|---------------------------|---------------------------|--|---------------------------|---------------------------|---------------------------|-------------|
| Einpendler ¹³⁾ | | innergemeindliche Pendler ¹⁴⁾ | | Auspendler ¹³⁾ | | |
| insgesamt | darunter Berufspendler | insgesamt | darunter Berufspendler | insgesamt | darunter Berufspendler | |
| 90 | 91 | 92 | 93 | 94 | 95 | |
| 163 116 | 130 469 | 223 086 | 136 591 | 143 061 | 122 954 | 78 |
| 94 590 | 70 193 | 139 686 | 86 622 | 35 008 | 31 440 | 79 |
| 10 226 | 9 097 | 11 498 | 6 251 | 16 699 | 14 373 | 80 |
| 4 056 | 3 479 | 6 141 | 2 949 | 10 521 | 8 995 | 81 |
| 13 573 | 12 028 | 17 930 | 11 175 | 15 781 | 13 821 | 82 |
| 8 656 | 7 452 | 10 939 | 6 169 | 18 409 | 15 859 | 83 |
| 2 871 | 1 823 | 4 371 | 2 732 | 3 894 | 3 359 | 84 |
| 1 020 | 1 020 | 1 028 | 678 | 4 310 | 3 148 | 85 |
| 2 241 | 2 182 | 3 835 | 2 897 | 6 232 | 4 614 | 86 |
| 11 108 | 9 809 | 17 835 | 11 258 | 17 388 | 14 509 | 87 |
| 14 775 | 13 386 | 9 823 | 5 860 | 14 819 | 12 836 | 88 |
| 76 441 | 64 390 | 73 048 | 46 610 | 94 794 | 78 079 | 89 |
| 2 345 | 2 204 | 2 643 | 1 403 | 6 262 | 5 038 | 90 |
| 35 118 | 30 177 | 35 416 | 23 691 | 18 481 | 15 966 | 91 |
| 308 | 308 | 845 | 664 | 1 909 | 1 458 | 92 |
| 1 297 | 837 | 1 936 | 890 | 3 997 | 3 493 | 93 |
| 1 465 | 1 177 | 1 142 | 811 | 3 819 | 3 009 | 94 |
| 15 541 | 11 752 | 12 072 | 8 043 | 9 263 | 8 067 | 95 |
| 3 127 | 2 719 | 3 794 | 1 811 | 7 592 | 6 589 | 96 |
| 1 874 | 1 279 | 2 162 | 1 171 | 6 659 | 5 409 | 97 |
| 3 594 | 3 231 | 2 861 | 1 862 | 5 501 | 4 520 | 98 |
| 2 825 | 2 034 | 1 331 | 628 | 5 157 | 4 184 | 99 |
| 1 124 | 933 | 2 106 | 1 195 | 4 503 | 3 636 | 100 |
| 3 905 | 3 905 | 2 156 | 1 468 | 7 143 | 5 314 | 101 |
| 2 415 | 2 347 | 1 679 | 1 140 | 5 674 | 4 358 | 102 |
| 707 | 699 | 1 509 | 1 033 | 4 136 | 3 308 | 103 |
| 796 | 788 | 1 396 | 800 | 4 698 | 3 730 | 104 |
| 131 100 | 118 219 | 112 959 | 63 687 | 175 527 | 149 698 | 105 |
| 3 019 | 2 642 | 5 605 | 2 829 | 9 682 | 8 195 | 106 |
| 16 171 | 14 621 | 16 234 | 9 230 | 21 407 | 17 962 | 107 |
| 18 545 | 14 306 | 12 473 | 7 380 | 14 940 | 13 205 | 108 |
| 2 696 | 2 520 | 4 200 | 2 529 | 9 704 | 7 829 | 109 |
| 7 169 | 6 304 | 11 915 | 6 596 | 19 306 | 16 379 | 110 |
| 20 360 | 19 133 | 11 516 | 7 142 | 19 311 | 16 233 | 111 |
| 22 737 | 21 638 | 13 784 | 8 265 | 21 669 | 18 914 | 112 |
| 17 084 | 15 128 | 16 900 | 9 011 | 24 240 | 21 004 | 113 |
| 12 066 | 10 750 | 11 795 | 5 770 | 21 687 | 18 844 | 114 |
| 11 253 | 11 177 | 8 537 | 4 935 | 13 581 | 11 133 | 115 |

| Verwaltungsbezirk | Lfd. Nr. |
|----------------------------|-------------|
| Städteregion Aachen | 78 |
| Aachen, Stadt | 79 |
| Alsdorf, Stadt | 80 |
| Baesweiler, Stadt | 81 |
| Eschweiler, Stadt | 82 |
| Herzogenrath, Stadt | 83 |
| Monschau, Stadt | 84 |
| Roetgen | 85 |
| Simmerath | 86 |
| Stolberg (Rhld.), Stadt | 87 |
| Würselen, Stadt | 88 |
| Düren, Kreis | 89 |
| Aldenhoven | 90 |
| Düren, Stadt | 91 |
| Heimbach, Stadt | 92 |
| Hürtgenwald | 93 |
| Inden | 94 |
| Jülich, Stadt | 95 |
| Kreuzau | 96 |
| Langerwehe | 97 |
| Linnich, Stadt | 98 |
| Merzenich | 99 |
| Nideggen, Stadt | 100 |
| Niederzier | 101 |
| Nörvenich | 102 |
| Titz | 103 |
| Vettweiß | 104 |
| Rhein-Erft-Kreis | 105 |
| Bedburg, Stadt | 106 |
| Bergheim, Stadt | 107 |
| Brühl, Stadt | 108 |
| Elsdorf, Stadt | 109 |
| Erfstadt, Stadt | 110 |
| Frechen, Stadt | 111 |
| Hürth, Stadt | 112 |
| Kerpen, Stadt | 113 |
| Pulheim, Stadt | 114 |
| Wesseling, Stadt | 115 |

Sozialversicherungspflichtig Beschäftigte¹⁵⁾ am 30.06.2010

| ins- gesamt | und zwar in % | | | | | | | | |
|----------------|---------------|---------------------------|---|-------------------------------------|---|--|---------------------------------------|-------------|----------------|
| | weiblich | Aus- länder/ -innen | in den Wirtschaftszweigen | | | | im Alter von ... bis unter ... Jahren | | |
| | | | Land- und Forst- wirtschaft ¹⁶⁾ | Produ- zierendes Ge- werbe | Handel, Gast- gewerbe und Verkehr | sonstige Dienst- leis- tungen | unter 25 | 25 – 45 | 45 und mehr |
| 96 | 97 | 98 | 99 | 100 | 101 | 102 | 103 | 104 | 105 |
| 182 875 | 44,9 | 9,9 | 0,2 | 24,7 | 21,2 | 54,0 | 10,9 | 48,9 | 40,2 |
| 112 038 | 46,6 | 10,6 | 0,1 | 17,2 | 19,2 | 63,4 | 10,9 | 50,1 | 39,0 |
| 9 871 | 41,5 | 8,8 | 0,1 | 36,2 | 28,8 | 35,0 | 11,7 | 48,4 | 39,8 |
| 3 966 | 43,7 | 10,7 | 0,7 | 36,1 | 23,7 | 39,6 | 12,7 | 49,6 | 37,7 |
| 15 014 | 41,7 | 7,1 | 0,2 | 38,5 | 23,6 | 37,7 | 11,0 | 44,6 | 44,4 |
| 8 658 | 41,0 | 11,4 | 0,1 | 34,3 | 18,5 | 47,1 | 9,5 | 50,6 | 39,9 |
| 2 910 | 42,3 | 6,8 | 0,3 | 38,7 | 30,5 | 30,4 | 12,9 | 45,0 | 42,1 |
| 1 039 | 45,6 | 7,3 | 0,4 | 26,8 | 27,1 | 45,7 | 14,1 | 49,1 | 36,9 |
| 3 090 | 43,5 | 4,5 | 0,6 | 38,0 | 29,4 | 32,1 | 13,3 | 42,8 | 43,9 |
| 13 665 | 40,3 | 8,5 | 0,3 | 47,3 | 18,2 | 34,2 | 9,9 | 44,7 | 45,4 |
| 12 624 | 45,5 | 9,7 | 0,2 | 23,7 | 29,4 | 46,6 | 10,3 | 49,7 | 40,0 |
| 70 743 | 42,7 | 7,7 | 0,7 | 33,7 | 18,2 | 47,4 | 11,3 | 43,8 | 45,0 |
| 2 442 | 37,6 | 11,1 | 0,2 | 37,3 | 30,8 | 31,6 | 10,0 | 45,4 | 44,6 |
| 35 177 | 48,3 | 7,3 | 0,1 | 31,3 | 17,4 | 51,2 | 11,2 | 43,3 | 45,5 |
| 453 | 55,0 | 4,2 | 1,1 | 14,3 | 34,7 | 49,7 | 16,3 | 43,0 | 40,6 |
| 1 048 | 46,8 | 3,0 | 2,3 | 45,8 | 14,9 | 37,0 | 13,0 | 38,3 | 48,8 |
| 1 052 | 33,4 | 6,1 | 0,3 | 49,2 | 24,1 | 26,3 | 10,9 | 41,3 | 47,8 |
| 13 075 | 36,4 | 7,7 | 0,4 | 20,0 | 14,8 | 64,8 | 11,3 | 45,8 | 42,9 |
| 3 073 | 35,2 | 6,3 | 1,4 | 58,7 | 15,5 | 24,3 | 12,7 | 46,5 | 40,8 |
| 1 448 | 42,3 | 8,0 | 4,3 | 40,4 | 26,3 | 29,0 | 11,7 | 44,5 | 43,7 |
| 3 454 | 27,2 | 8,5 | 0,7 | 65,4 | 10,3 | 23,7 | 9,6 | 48,5 | 41,9 |
| 1 999 | 57,6 | 21,3 | 0,7 | 26,3 | 9,3 | 63,8 | 9,3 | 45,3 | 45,4 |
| 1 101 | 58,0 | 3,3 | 1,0 | 15,4 | 35,0 | 48,6 | 14,2 | 42,1 | 43,7 |
| 3 808 | 24,1 | 6,2 | 0,9 | 61,6 | 20,8 | 16,6 | 11,2 | 36,1 | 52,7 |
| 1 239 | 40,4 | 4,4 | 5,1 | 13,4 | 48,5 | 33,0 | 12,0 | 40,9 | 47,1 |
| 762 | 45,0 | 4,5 | 4,6 | 17,2 | 30,4 | 47,8 | 10,5 | 42,1 | 47,4 |
| 612 | 36,9 | 9,3 | 15,8 | 33,2 | 22,4 | 28,6 | 16,0 | 46,1 | 37,9 |
| 119 201 | 40,5 | 10,6 | 0,8 | 29,1 | 30,3 | 39,8 | 10,4 | 46,8 | 42,7 |
| 2 961 | 49,5 | 11,2 | 1,3 | 21,1 | 34,2 | 43,4 | 12,1 | 47,2 | 40,7 |
| 15 095 | 42,0 | 8,7 | 0,9 | 31,3 | 21,3 | 46,5 | 10,1 | 43,0 | 46,9 |
| 13 691 | 43,2 | 13,0 | 0,1 | 29,3 | 27,8 | 42,8 | 11,2 | 47,0 | 41,8 |
| 2 982 | 48,5 | 9,1 | 0,9 | 26,3 | 28,0 | 44,7 | 9,9 | 46,3 | 43,8 |
| 7 734 | 46,8 | 6,8 | 1,6 | 25,7 | 27,8 | 44,9 | 11,7 | 45,7 | 42,6 |
| 18 204 | 39,8 | 10,2 | 0,2 | 15,5 | 51,5 | 32,7 | 11,0 | 46,4 | 42,6 |
| 20 303 | 40,1 | 9,1 | 0,4 | 28,0 | 24,8 | 46,8 | 9,6 | 48,6 | 41,8 |
| 15 131 | 39,6 | 13,2 | 2,1 | 23,3 | 37,8 | 36,8 | 10,0 | 51,7 | 38,3 |
| 11 087 | 44,1 | 13,6 | 1,4 | 31,2 | 28,1 | 39,3 | 10,0 | 46,5 | 43,6 |
| 12 013 | 26,5 | 9,7 | 0,3 | 58,3 | 15,6 | 25,8 | 10,3 | 44,3 | 45,4 |

| Verwaltungsbezirk | Lfd. Nr. |
|----------------------------|-------------|
| Städteregion Aachen | 78 |
| Aachen, Stadt | 79 |
| Alsdorf, Stadt | 80 |
| Baesweiler, Stadt | 81 |
| Eschweiler, Stadt | 82 |
| Herzogenrath, Stadt | 83 |
| Monschau, Stadt | 84 |
| Roetgen | 85 |
| Simmerath | 86 |
| Stolberg (Rhld.), Stadt | 87 |
| Würselen, Stadt | 88 |
| Düren, Kreis | 89 |
| Aldenhoven | 90 |
| Düren, Stadt | 91 |
| Heimbach, Stadt | 92 |
| Hürtgenwald | 93 |
| Inden | 94 |
| Jülich, Stadt | 95 |
| Kreuzau | 96 |
| Langerwehe | 97 |
| Linnich, Stadt | 98 |
| Merzenich | 99 |
| Nideggen, Stadt | 100 |
| Niederzier | 101 |
| Nörvenich | 102 |
| Titz | 103 |
| Vettweiß | 104 |
| Rhein-Erft-Kreis | 105 |
| Bedburg, Stadt | 106 |
| Bergheim, Stadt | 107 |
| Brühl, Stadt | 108 |
| Elsdorf, Stadt | 109 |
| Erfstadt, Stadt | 110 |
| Frechen, Stadt | 111 |
| Hürth, Stadt | 112 |
| Kerpen, Stadt | 113 |
| Pulheim, Stadt | 114 |
| Wesseling, Stadt | 115 |

| Landwirtschaftliche Betriebe ¹⁷⁾ 2010 | | | | | | Anteil der Neben- erwerbs- betriebe ¹⁸⁾ 2010 in % | Lfd. Nr. |
|--|--|-----------|------------|-------------|-------------------|--|-------------|
| Betriebe | darunter Betriebe mit ... bis unter ... ha landwirtschaftlich genutzter Fläche (LF) | | | | Fläche (LF) ha | | |
| | 5 – 10 | 10 – 20 | 20 – 50 | 50 und mehr | | | |
| 106 | 107 | 108 | 109 | 110 | 111 | 112 | |
| 508 | 52 | 81 | 152 | 187 | 23 802 | 40,2 | 78 |
| 125 | 12 | 17 | 31 | 52 | 6 209 | 31,3 | 79 |
| 30 | 1 | 7 | 7 | 11 | 1 239 | 46,7 | 80 |
| 43 | 4 | 9 | 14 | 13 | 2 300 | 42,1 | 81 |
| 63 | 5 | 11 | 25 | 22 | 2 833 | 42,6 | 82 |
| 19 | 1 | 2 | 6 | 6 | 913 | 38,9 | 83 |
| 70 | 12 | 16 | 16 | 25 | 2 988 | 55,9 | 84 |
| 14 | 4 | 1 | 7 | 1 | 337 | 85,7 | 85 |
| 46 | 6 | 5 | 9 | 24 | 2 774 | 36,4 | 86 |
| 46 | 4 | 7 | 14 | 15 | 1 881 | 28,9 | 87 |
| 52 | 3 | 6 | 23 | 18 | 2 326 | 31,9 | 88 |
| 765 | 41 | 85 | 243 | 369 | 50 109 | 31,4 | 89 |
| 55 | 1 | 4 | 28 | 22 | 2 689 | 26,9 | 90 |
| 69 | 4 | 3 | 23 | 32 | 4 313 | 25,0 | 91 |
| 33 | 3 | 7 | 8 | 15 | 2 017 | 40,6 | 92 |
| 52 | 5 | 11 | 15 | 20 | 2 515 | 44,0 | 93 |
| 31 | 2 | 1 | 13 | 15 | 2 682 | 35,5 | 94 |
| 78 | 4 | 12 | 21 | 37 | 4 493 | 31,4 | 95 |
| 31 | 4 | 6 | 6 | 14 | 1 949 | 34,5 | 96 |
| 28 | 2 | 6 | 10 | 8 | 1 374 | 51,9 | 97 |
| 79 | 2 | 14 | 34 | 29 | 4 600 | 40,0 | 98 |
| 20 | – | – | 2 | 17 | 1 899 | 11,1 | 99 |
| 34 | 4 | 5 | 3 | 19 | 2 062 | 37,5 | 100 |
| 32 | 2 | 1 | 10 | 19 | 2 056 | 24,1 | 101 |
| 64 | 1 | 3 | 22 | 35 | 5 146 | 24,1 | 102 |
| 86 | 3 | 10 | 31 | 41 | 5 694 | 20,8 | 103 |
| 73 | 4 | 2 | 17 | 46 | 6 616 | 30,8 | 104 |
| 478 | 31 | 51 | 114 | 243 | 32 833 | 29,8 | 105 |
| 63 | 3 | 10 | 11 | 38 | 4 788 | 36,7 | 106 |
| 59 | 3 | 6 | 15 | 31 | 4 302 | 36,4 | 107 |
| 14 | 3 | 3 | 3 | 4 | 431 | 42,9 | 108 |
| 47 | 1 | 4 | 16 | 26 | 2 856 | 25,0 | 109 |
| 97 | 4 | 11 | 25 | 53 | 7 320 | 29,2 | 110 |
| 16 | 3 | 1 | 5 | 7 | 1 749 | 50,0 | 111 |
| 40 | 5 | 5 | 7 | 9 | 1 361 | 34,2 | 112 |
| 72 | 3 | 3 | 17 | 47 | 6 006 | 15,4 | 113 |
| 51 | 4 | 6 | 11 | 25 | 3 547 | 26,5 | 114 |
| 19 | 2 | 2 | 4 | 3 | 473 | 33,3 | 115 |

| Verwaltungsbezirk | Lfd. Nr. |
|----------------------------|-------------|
| Städteregion Aachen | 78 |
| Aachen, Stadt | 79 |
| Alsdorf, Stadt | 80 |
| Baesweiler, Stadt | 81 |
| Eschweiler, Stadt | 82 |
| Herzogenrath, Stadt | 83 |
| Monschau, Stadt | 84 |
| Roetgen | 85 |
| Simmerath | 86 |
| Stolberg (Rhld.), Stadt | 87 |
| Würselen, Stadt | 88 |
| Düren, Kreis | 89 |
| Aldenhoven | 90 |
| Düren, Stadt | 91 |
| Heimbach, Stadt | 92 |
| Hürtgenwald | 93 |
| Inden | 94 |
| Jülich, Stadt | 95 |
| Kreuzau | 96 |
| Langerwehe | 97 |
| Linnich, Stadt | 98 |
| Merzenich | 99 |
| Nideggen, Stadt | 100 |
| Niederzier | 101 |
| Nörvenich | 102 |
| Titz | 103 |
| Vettweiß | 104 |
| Rhein-Erft-Kreis | 105 |
| Bedburg, Stadt | 106 |
| Bergheim, Stadt | 107 |
| Brühl, Stadt | 108 |
| Elsdorf, Stadt | 109 |
| Erfstadt, Stadt | 110 |
| Frechen, Stadt | 111 |
| Hürth, Stadt | 112 |
| Kerpen, Stadt | 113 |
| Pulheim, Stadt | 114 |
| Wesseling, Stadt | 115 |

Verarbeitendes Gewerbe sowie Bergbau und

| Betriebe | Beschäftigte | darunter im | | | | | |
|------------|---------------|---|--------------|--|--------------|---|--------------|
| | | Herstellung von Nahrungs- und Futtermitteln | | Herstellung von Papier, Pappe und Waren daraus | | Herstellung von chemischen Erzeugnissen | |
| | | Betriebe | Beschäftigte | Betriebe | Beschäftigte | Betriebe | Beschäftigte |
| 113 | 114 | 115 | 116 | 117 | 118 | 119 | 120 |
| 234 | 33 423 | 21 | 5 729 | 3 | 236 | 10 | 1 638 |
| 97 | 15 738 | 12 | 4 495 | 3 | 236 | 4 | . |
| 19 | 2 138 | 3 | 63 | - | - | - | - |
| 12 | 774 | - | - | - | - | 1 | - |
| 23 | 3 311 | 1 | . | - | - | 2 | . |
| 11 | 2 098 | - | - | - | - | - | - |
| 6 | 826 | 1 | . | - | - | - | - |
| 3 | 180 | - | - | - | - | - | - |
| 7 | 646 | 1 | . | - | - | - | - |
| 41 | 5 893 | - | - | - | - | 3 | 1 053 |
| 15 | 1 819 | 3 | 1 030 | - | - | - | - |
| 137 | 16 586 | 10 | 672 | 27 | 4 995 | 8 | 922 |
| 7 | 573 | - | - | - | - | 1 | . |
| 61 | 7 718 | 2 | . | 11 | 1 618 | 7 | . |
| - | - | - | - | - | - | - | - |
| 4 | 317 | - | - | 1 | . | - | - |
| 8 | 361 | - | - | 1 | . | - | - |
| 23 | 2 322 | 3 | . | 6 | 772 | - | - |
| 9 | 1 101 | 2 | . | 4 | 855 | - | - |
| 4 | . | 1 | . | - | - | - | - |
| 6 | 1 707 | - | - | 2 | . | - | - |
| 7 | 430 | 1 | . | 1 | . | - | - |
| - | - | - | - | - | - | - | - |
| 8 | . | 1 | . | 1 | . | - | - |
| - | - | - | - | - | - | - | - |
| - | - | - | - | - | - | - | - |
| - | - | - | - | - | - | - | - |
| 160 | 21 334 | 19 | 1 099 | 5 | 526 | 20 | 5 123 |
| 5 | 254 | 1 | . | - | - | - | - |
| 16 | 2 993 | 1 | . | - | - | 1 | . |
| 13 | 2 829 | 1 | . | 1 | . | - | - |
| 6 | 409 | 3 | 123 | - | - | - | - |
| 13 | 1 015 | 4 | 305 | - | - | - | - |
| 10 | 1 545 | - | - | - | - | 3 | 217 |
| 28 | 2 491 | 3 | 293 | 1 | . | 6 | 811 |
| 31 | 1 828 | 2 | . | 1 | . | 2 | . |
| 14 | 2 065 | 3 | 103 | 2 | . | 1 | . |
| 24 | 5 905 | 1 | . | - | - | 7 | 3 227 |

| Verwaltungsbezirk | Lfd. Nr. |
|----------------------------|-------------|
| Städteregion Aachen | 78 |
| Aachen, Stadt | 79 |
| Alsdorf, Stadt | 80 |
| Baesweiler, Stadt | 81 |
| Eschweiler, Stadt | 82 |
| Herzogenrath, Stadt | 83 |
| Monschau, Stadt | 84 |
| Roetgen | 85 |
| Simmerath | 86 |
| Stolberg (Rhld.), Stadt | 87 |
| Würselen, Stadt | 88 |
| Düren, Kreis | 89 |
| Aldenhoven | 90 |
| Düren, Stadt | 91 |
| Heimbach, Stadt | 92 |
| Hürtgenwald | 93 |
| Inden | 94 |
| Jülich, Stadt | 95 |
| Kreuzau | 96 |
| Langerwehe | 97 |
| Linnich, Stadt | 98 |
| Merzenich | 99 |
| Nideggen, Stadt | 100 |
| Niederzier | 101 |
| Nörvenich | 102 |
| Titz | 103 |
| Vettweiß | 104 |
| Rhein-Erft-Kreis | 105 |
| Bedburg, Stadt | 106 |
| Bergheim, Stadt | 107 |
| Brühl, Stadt | 108 |
| Elsdorf, Stadt | 109 |
| Erfstadt, Stadt | 110 |
| Frechen, Stadt | 111 |
| Hürth, Stadt | 112 |
| Kerpen, Stadt | 113 |
| Pulheim, Stadt | 114 |
| Wesseling, Stadt | 115 |

| Gewinnung von Steinen und Erden ¹⁹⁾ am 30.09.2010 | | | | | | Bauhauptgewerbe am 30.06.2011 ²⁰⁾ | | Lfd. Nr. |
|--|--------------|---|--------------|--------------|--------------|---|--------------|-------------|
| Wirtschaftszweig | | | | | | | | |
| Herstellung von Metallerzeugnissen | | Herstellung von elektrischen Ausrüstungen | | Maschinenbau | | Betriebe | Beschäftigte | |
| Betriebe | Beschäftigte | Betriebe | Beschäftigte | Betriebe | Beschäftigte | | | |
| 121 | 122 | 123 | 124 | 125 | 126 | 127 | 128 | |
| 27 | 1 786 | 12 | 2 561 | 44 | 5 026 | 379 | 3 000 | 78 |
| 10 | 558 | 7 | 1 512 | 20 | 2 727 | 119 | 1 154 | 79 |
| 4 | 247 | 1 | . | 2 | . | 31 | 282 | 80 |
| 1 | . | - | - | 2 | . | 21 | 184 | 81 |
| 2 | . | 1 | . | 1 | . | 45 | 264 | 82 |
| - | - | - | - | 3 | 785 | 33 | 223 | 83 |
| - | - | - | - | 3 | 283 | 11 | 87 | 84 |
| - | - | 1 | . | 2 | . | 10 | 34 | 85 |
| 1 | . | - | - | 3 | 553 | 18 | 179 | 86 |
| 6 | 551 | 2 | . | 6 | 319 | 55 | 296 | 87 |
| 3 | . | - | - | 2 | . | 36 | 297 | 88 |
| 18 | 1 141 | - | - | 22 | 2 024 | 228 | 2 236 | 89 |
| 2 | . | - | - | - | - | 14 | 245 | 90 |
| 9 | 791 | - | - | 13 | 922 | 63 | 474 | 91 |
| - | - | - | - | - | - | 6 | 19 | 92 |
| - | - | - | - | - | - | 11 | 43 | 93 |
| 2 | . | - | - | 3 | 191 | 10 | 55 | 94 |
| 3 | 117 | - | - | 2 | . | 20 | 387 | 95 |
| - | - | - | - | - | - | 19 | 171 | 96 |
| 1 | . | - | - | - | - | 15 | 89 | 97 |
| - | - | - | - | 2 | . | 16 | 325 | 98 |
| - | - | - | - | - | - | 5 | 34 | 99 |
| - | - | - | - | - | - | 7 | 38 | 100 |
| 1 | . | - | - | 2 | . | 7 | 48 | 101 |
| - | - | - | - | - | - | 10 | 160 | 102 |
| - | - | - | - | - | - | 15 | 89 | 103 |
| - | - | - | - | - | - | 10 | 59 | 104 |
| 16 | 1 787 | 1 | . | 12 | 787 | 328 | 2 685 | 105 |
| 1 | . | - | - | - | - | 14 | 72 | 106 |
| 2 | . | - | - | 2 | . | 55 | 517 | 107 |
| 3 | . | - | - | 1 | . | 27 | 173 | 108 |
| - | - | - | - | - | - | 23 | 82 | 109 |
| 3 | . | - | - | 1 | . | 41 | 356 | 110 |
| - | - | - | - | - | - | 23 | 185 | 111 |
| 2 | . | - | - | 4 | 187 | 57 | 403 | 112 |
| 4 | 439 | 1 | . | 2 | . | 41 | 357 | 113 |
| - | - | - | - | 2 | . | 23 | 225 | 114 |
| 1 | . | - | - | - | - | 24 | 315 | 115 |

| Verwaltungsbezirk | Lfd. Nr. |
|----------------------------|-------------|
| Städteregion Aachen | 78 |
| Aachen, Stadt | 79 |
| Alsdorf, Stadt | 80 |
| Baesweiler, Stadt | 81 |
| Eschweiler, Stadt | 82 |
| Herzogenrath, Stadt | 83 |
| Monschau, Stadt | 84 |
| Roetgen | 85 |
| Simmerath | 86 |
| Stolberg (Rhld.), Stadt | 87 |
| Würselen, Stadt | 88 |
| Düren, Kreis | 89 |
| Aldenhoven | 90 |
| Düren, Stadt | 91 |
| Heimbach, Stadt | 92 |
| Hürtgenwald | 93 |
| Inden | 94 |
| Jülich, Stadt | 95 |
| Kreuzau | 96 |
| Langerwehe | 97 |
| Linnich, Stadt | 98 |
| Merzenich | 99 |
| Nideggen, Stadt | 100 |
| Niederzier | 101 |
| Nörvenich | 102 |
| Titz | 103 |
| Vettweiß | 104 |
| Rhein-Erft-Kreis | 105 |
| Bedburg, Stadt | 106 |
| Bergheim, Stadt | 107 |
| Brühl, Stadt | 108 |
| Elsdorf, Stadt | 109 |
| Erfstadt, Stadt | 110 |
| Frechen, Stadt | 111 |
| Hürth, Stadt | 112 |
| Kerpen, Stadt | 113 |
| Pulheim, Stadt | 114 |
| Wesseling, Stadt | 115 |

| Kraftfahrzeugbestand am 01.01.2011 | | | Straßenverkehrsunfälle (ohne Bagatellunfälle ²¹⁾) 2010 | | | | | |
|---------------------------------------|---|---|--|-----------------------------|---------------------|-----------------------|----------------|--------------|
| ins- gesamt ²²⁾ | darunter Personenkraftwagen ²³⁾ | | insgesamt | nur mit Sach- schaden | mit Personenschaden | | | |
| | zusammen | je 1 000 Ein- wohner ²⁴⁾ | | | zusammen | darunter innerorts | dabei Personen | |
| | | | | | | | getötet | verletzt |
| 129 | 130 | 131 | 132 | 133 | 134 | 135 | 136 | 137 |
| 300 188 | 258 870 | 458 | 2 421 | 683 | 1 738 | 1 500 | 13 | 2 199 |
| 118 063 | 102 706 | 397 | 1 219 | 352 | 867 | 769 | 3 | 1 119 |
| 25 828 | 22 410 | 492 | 197 | 53 | 144 | 124 | 1 | 167 |
| 15 372 | 13 452 | 482 | 73 | 24 | 49 | 34 | 1 | 60 |
| 31 009 | 26 823 | 483 | 286 | 92 | 194 | 160 | 4 | 250 |
| 27 199 | 23 540 | 504 | 139 | 37 | 102 | 97 | – | 130 |
| 9 412 | 7 551 | 607 | 35 | 5 | 30 | 20 | – | 44 |
| 5 860 | 5 026 | 609 | 31 | 8 | 23 | 17 | – | 27 |
| 11 147 | 9 105 | 585 | 80 | 15 | 65 | 46 | 2 | 84 |
| 33 370 | 28 767 | 501 | 164 | 46 | 118 | 103 | – | 143 |
| 22 928 | 19 490 | 517 | 197 | 51 | 146 | 130 | 2 | 175 |
| 169 138 | 141 844 | 530 | 1 415 | 371 | 1 044 | 667 | 14 | 1 364 |
| 8 802 | 7 474 | 537 | 73 | 27 | 46 | 13 | – | 67 |
| 49 116 | 42 283 | 456 | 595 | 139 | 456 | 398 | 4 | 546 |
| 3 225 | 2 555 | 575 | 28 | 4 | 24 | 5 | – | 26 |
| 6 679 | 5 427 | 626 | 33 | 7 | 26 | 3 | 2 | 41 |
| 4 997 | 4 097 | 598 | 22 | 7 | 15 | 7 | 1 | 16 |
| 21 401 | 18 155 | 549 | 196 | 57 | 139 | 86 | – | 217 |
| 12 083 | 10 116 | 571 | 60 | 12 | 48 | 36 | 1 | 57 |
| 9 294 | 7 889 | 560 | 55 | 19 | 36 | 17 | 2 | 48 |
| 9 261 | 7 546 | 560 | 50 | 11 | 39 | 21 | – | 46 |
| 6 504 | 5 574 | 571 | 32 | 9 | 23 | 12 | – | 36 |
| 7 449 | 6 001 | 565 | 47 | 7 | 40 | 16 | – | 54 |
| 9 463 | 7 936 | 567 | 62 | 11 | 51 | 23 | 2 | 63 |
| 7 836 | 6 409 | 580 | 35 | 10 | 25 | 11 | 1 | 32 |
| 6 429 | 5 127 | 621 | 77 | 41 | 36 | 8 | – | 55 |
| 6 599 | 5 255 | 586 | 50 | 10 | 40 | 11 | 1 | 60 |
| 285 883 | 245 140 | 528 | 1 941 | 502 | 1 439 | 951 | 16 | 1 758 |
| 15 781 | 13 558 | 550 | 100 | 29 | 71 | 42 | 1 | 83 |
| 37 552 | 32 000 | 515 | 211 | 50 | 161 | 102 | 2 | 194 |
| 24 091 | 20 915 | 473 | 186 | 30 | 156 | 140 | 1 | 196 |
| 14 245 | 11 874 | 560 | 85 | 27 | 58 | 34 | 3 | 66 |
| 32 908 | 28 305 | 560 | 214 | 58 | 156 | 89 | 3 | 212 |
| 30 249 | 25 861 | 518 | 228 | 77 | 151 | 95 | 1 | 181 |
| 34 575 | 29 461 | 509 | 266 | 63 | 203 | 151 | – | 230 |
| 40 244 | 34 759 | 538 | 351 | 106 | 245 | 133 | 3 | 300 |
| 35 146 | 30 517 | 568 | 161 | 30 | 131 | 79 | 2 | 173 |
| 21 092 | 17 890 | 509 | 139 | 32 | 107 | 86 | – | 123 |

| Verwaltungsbezirk | Lfd. Nr. |
|----------------------------|-------------|
| Städteregion Aachen | 78 |
| Aachen, Stadt | 79 |
| Alsdorf, Stadt | 80 |
| Baesweiler, Stadt | 81 |
| Eschweiler, Stadt | 82 |
| Herzogenrath, Stadt | 83 |
| Monschau, Stadt | 84 |
| Roetgen | 85 |
| Simmerath | 86 |
| Stolberg (Rhld.), Stadt | 87 |
| Würselen, Stadt | 88 |
| Düren, Kreis | 89 |
| Aldenhoven | 90 |
| Düren, Stadt | 91 |
| Heimbach, Stadt | 92 |
| Hürtgenwald | 93 |
| Inden | 94 |
| Jülich, Stadt | 95 |
| Kreuzau | 96 |
| Langerwehe | 97 |
| Linnich, Stadt | 98 |
| Merzenich | 99 |
| Nideggen, Stadt | 100 |
| Niederzier | 101 |
| Nörvenich | 102 |
| Titz | 103 |
| Vettweiß | 104 |
| Rhein-Erft-Kreis | 105 |
| Bedburg, Stadt | 106 |
| Bergheim, Stadt | 107 |
| Brühl, Stadt | 108 |
| Elsdorf, Stadt | 109 |
| Erfstadt, Stadt | 110 |
| Frechen, Stadt | 111 |
| Hürth, Stadt | 112 |
| Kerpen, Stadt | 113 |
| Pulheim, Stadt | 114 |
| Wesseling, Stadt | 115 |

| Wohnungsbestand am 31.12.2010 (vorläufiges Ergebnis) | | | | | | | | | | | Lfd. Nr. |
|--|----------------|---|--|---------------|-------------|-----------------|-------------|--------------------------|-------------|------------|-------------|
| Wohngebäude am 31.12.2010 nach Gebäudearten ²⁵⁾ | | | | | | | | | | | |
| insgesamt | | Wohngebäude | | davon | | | | | | | |
| Gebäude | Wohnungen | Wohnfläche je Wohnung in m ² | Wohnfläche je Person in m ² | mit 1 Wohnung | | mit 2 Wohnungen | | mit 3 und mehr Wohnungen | | | |
| | | | | Gebäude | | Gebäude | | Gebäude | | | |
| Anzahl | | 140 | 141 | Anzahl | % | Anzahl | % | Anzahl | % | | |
| 138 | 139 | | | 142 | 143 | 144 | 145 | 146 | 147 | | |
| 115 203 | 264 591 | 82 | 38 | 69 523 | 60,3 | 21 539 | 18,7 | 24 141 | 21,0 | 78 | |
| 38 783 | 127 261 | 75 | 37 | 19 741 | 50,9 | 5 863 | 15,1 | 13 179 | 34,0 | 79 | |
| 11 576 | 20 766 | 85 | 39 | 7 489 | 64,7 | 2 446 | 21,1 | 1 641 | 14,2 | 80 | |
| 6 836 | 11 521 | 90 | 37 | 4 764 | 69,7 | 1 218 | 17,8 | 854 | 12,5 | 81 | |
| 12 703 | 24 559 | 85 | 37 | 8 187 | 64,4 | 2 368 | 18,6 | 2 148 | 16,9 | 82 | |
| 11 200 | 20 344 | 85 | 37 | 7 398 | 66,1 | 2 183 | 19,5 | 1 619 | 14,5 | 83 | |
| 4 244 | 5 486 | 110 | 48 | 3 264 | 76,9 | 851 | 20,1 | 129 | 3,0 | 84 | |
| 2 677 | 3 624 | 113 | 49 | 2 051 | 76,6 | 493 | 18,4 | 133 | 5,0 | 85 | |
| 4 939 | 6 877 | 107 | 47 | 3 691 | 74,7 | 946 | 19,2 | 302 | 6,1 | 86 | |
| 13 990 | 27 219 | 87 | 41 | 8 241 | 58,9 | 3 198 | 22,9 | 2 551 | 18,2 | 87 | |
| 8 255 | 16 934 | 84 | 38 | 4 697 | 56,9 | 1 973 | 23,9 | 1 585 | 19,2 | 88 | |
| 72 423 | 116 104 | 96 | 42 | 54 203 | 74,8 | 10 842 | 15,0 | 7 378 | 10,2 | 89 | |
| 3 795 | 6 004 | 93 | 40 | 2 832 | 74,6 | 536 | 14,1 | 427 | 11,3 | 90 | |
| 20 061 | 41 440 | 85 | 38 | 13 057 | 65,1 | 3 097 | 15,4 | 3 907 | 19,5 | 91 | |
| 1 532 | 1 877 | 105 | 45 | 1 276 | 83,3 | 212 | 13,8 | 44 | 2,9 | 92 | |
| 2 929 | 3 597 | 113 | 47 | 2 384 | 81,4 | 483 | 16,5 | 62 | 2,1 | 93 | |
| 2 538 | 3 770 | 101 | 56 | 1 882 | 74,2 | 507 | 20,0 | 149 | 5,9 | 94 | |
| 8 591 | 15 137 | 94 | 43 | 6 182 | 72,0 | 1 285 | 15,0 | 1 124 | 13,1 | 95 | |
| 5 757 | 8 092 | 105 | 48 | 4 442 | 77,2 | 975 | 16,9 | 340 | 5,9 | 96 | |
| 4 397 | 6 183 | 102 | 45 | 3 410 | 77,6 | 746 | 17,0 | 241 | 5,5 | 97 | |
| 3 969 | 5 525 | 101 | 42 | 3 133 | 78,9 | 591 | 14,9 | 245 | 6,2 | 98 | |
| 2 636 | 3 684 | 102 | 38 | 2 112 | 80,1 | 361 | 13,7 | 163 | 6,2 | 99 | |
| 3 296 | 4 143 | 113 | 44 | 2 756 | 83,6 | 438 | 13,3 | 102 | 3,1 | 100 | |
| 4 180 | 5 504 | 104 | 41 | 3 425 | 81,9 | 559 | 13,4 | 196 | 4,7 | 101 | |
| 3 213 | 4 377 | 104 | 41 | 2 638 | 82,1 | 376 | 11,7 | 199 | 6,2 | 102 | |
| 2 819 | 3 402 | 109 | 45 | 2 418 | 85,8 | 323 | 11,5 | 78 | 2,8 | 103 | |
| 2 710 | 3 369 | 104 | 39 | 2 256 | 83,2 | 353 | 13,0 | 101 | 3,7 | 104 | |
| 112 102 | 199 554 | 92 | 40 | 82 206 | 73,3 | 16 726 | 14,9 | 13 170 | 11,7 | 105 | |
| 6 896 | 10 306 | 100 | 42 | 5 318 | 77,1 | 1 044 | 15,1 | 534 | 7,7 | 106 | |
| 14 291 | 25 853 | 94 | 39 | 10 408 | 72,8 | 2 278 | 15,9 | 1 605 | 11,2 | 107 | |
| 9 605 | 21 399 | 84 | 41 | 5 887 | 61,3 | 1 757 | 18,3 | 1 961 | 20,4 | 108 | |
| 5 706 | 8 207 | 100 | 39 | 4 466 | 78,3 | 767 | 13,4 | 473 | 8,3 | 109 | |
| 14 083 | 20 097 | 102 | 41 | 11 472 | 81,5 | 1 811 | 12,9 | 800 | 5,7 | 110 | |
| 11 503 | 23 498 | 87 | 41 | 7 873 | 68,4 | 1 867 | 16,2 | 1 763 | 15,3 | 111 | |
| 11 183 | 23 237 | 83 | 33 | 6 685 | 59,8 | 2 472 | 22,1 | 2 026 | 18,1 | 112 | |
| 15 156 | 27 252 | 93 | 39 | 11 668 | 77,0 | 1 910 | 12,6 | 1 578 | 10,4 | 113 | |
| 15 863 | 23 763 | 101 | 44 | 12 893 | 81,3 | 1 742 | 11,0 | 1 228 | 7,7 | 114 | |
| 7 816 | 15 942 | 87 | 40 | 5 536 | 70,8 | 1 078 | 13,8 | 1 202 | 15,4 | 115 | |

| Verwaltungsbezirk | Lfd. Nr. |
|----------------------------|-------------|
| Städteregion Aachen | 78 |
| Aachen, Stadt | 79 |
| Alsdorf, Stadt | 80 |
| Baesweiler, Stadt | 81 |
| Eschweiler, Stadt | 82 |
| Herzogenrath, Stadt | 83 |
| Monschau, Stadt | 84 |
| Roetgen | 85 |
| Simmerath | 86 |
| Stolberg (Rhld.), Stadt | 87 |
| Würselen, Stadt | 88 |
| Düren, Kreis | 89 |
| Aldenhoven | 90 |
| Düren, Stadt | 91 |
| Heimbach, Stadt | 92 |
| Hürtgenwald | 93 |
| Inden | 94 |
| Jülich, Stadt | 95 |
| Kreuzau | 96 |
| Langerwehe | 97 |
| Linnich, Stadt | 98 |
| Merzenich | 99 |
| Nideggen, Stadt | 100 |
| Niederzier | 101 |
| Nörvenich | 102 |
| Titz | 103 |
| Vettweiß | 104 |
| Rhein-Erft-Kreis | 105 |
| Bedburg, Stadt | 106 |
| Bergheim, Stadt | 107 |
| Brühl, Stadt | 108 |
| Elsdorf, Stadt | 109 |
| Erfstadt, Stadt | 110 |
| Frechen, Stadt | 111 |
| Hürth, Stadt | 112 |
| Kerpen, Stadt | 113 |
| Pulheim, Stadt | 114 |
| Wesseling, Stadt | 115 |

Baufertigstellungen 2010

| Wohngebäude ²⁶⁾ | | | | | Nichtwohngebäude | |
|----------------------------|------------------------------------|------------|------------------------------|------------------------------------|------------------|------------------------------------|
| insgesamt | Wohnfläche 1 000 m ² | Wohnungen | Ein- und Zwei-familienhäuser | | insgesamt | Rauminhalt 1 000 m ³ |
| | | | Gebäude | Wohnfläche 1 000 m ² | | |
| 148 | 149 | 150 | 151 | 152 | 153 | 154 |
| 474 | 89,6 | 787 | 449 | 70,7 | 81 | 510 |
| 144 | 23,4 | 177 | 141 | 20,7 | 14 | 109 |
| 35 | 8,2 | 129 | 33 | 4,8 | 7 | 25 |
| 23 | 3,5 | 27 | 22 | 3,1 | 3 | 31 |
| 76 | 12,1 | 92 | 75 | 11,7 | 11 | 82 |
| 33 | 7,1 | 58 | 29 | 5,0 | 4 | 15 |
| 10 | 1,4 | 12 | 10 | 1,4 | 5 | 13 |
| 17 | 3,1 | 18 | 17 | 3,1 | – | – |
| 30 | 7,1 | 46 | 28 | 6,0 | 4 | 28 |
| 69 | 18,0 | 186 | 58 | 9,5 | 33 | 207 |
| 37 | 5,8 | 42 | 36 | 5,6 | – | – |
| 311 | 50,0 | 410 | 302 | 44,0 | 49 | 397 |
| 11 | 1,4 | 11 | 11 | 1,4 | 2 | 7 |
| 76 | 12,6 | 104 | 72 | 10,6 | 14 | 210 |
| 4 | 0,7 | 4 | 4 | 0,7 | 1 | 4 |
| 20 | 2,7 | 21 | 20 | 2,7 | 1 | 1 |
| 31 | 4,5 | 36 | 30 | 4,3 | 2 | 12 |
| 21 | 3,0 | 23 | 21 | 3,0 | 12 | 52 |
| 12 | 3,2 | 36 | 11 | 1,4 | – | – |
| 30 | 5,4 | 51 | 29 | 4,2 | 3 | 12 |
| 10 | 1,6 | 12 | 10 | 1,6 | 7 | 67 |
| 23 | 4,1 | 32 | 21 | 3,3 | – | – |
| 18 | 2,8 | 19 | 18 | 2,8 | 1 | 5 |
| 25 | 4,0 | 29 | 25 | 4,0 | – | – |
| 10 | 1,4 | 10 | 10 | 1,4 | 1 | 5 |
| 13 | 1,8 | 13 | 13 | 1,8 | 2 | 3 |
| 7 | 0,9 | 9 | 7 | 0,9 | 3 | 19 |
| 479 | 87,9 | 765 | 437 | 65,0 | 59 | 314 |
| 35 | 5,0 | 42 | 33 | 4,6 | 3 | 34 |
| 54 | 11,8 | 103 | 47 | 7,9 | 7 | 25 |
| 24 | 6,0 | 51 | 17 | 2,5 | 5 | 29 |
| 16 | 2,7 | 19 | 16 | 2,7 | 7 | 37 |
| 57 | 9,8 | 84 | 50 | 7,7 | 12 | 33 |
| 116 | 23,4 | 191 | 107 | 15,7 | 14 | 72 |
| 32 | 6,1 | 48 | 29 | 4,4 | 1 | 1 |
| 35 | 6,9 | 94 | 31 | 4,5 | 1 | 8 |
| 53 | 8,9 | 72 | 51 | 8,0 | – | – |
| 57 | 7,2 | 61 | 56 | 6,9 | 9 | 76 |

| Verwaltungsbezirk | Lfd. Nr. |
|----------------------------|-------------|
| Städteregion Aachen | 78 |
| Aachen, Stadt | 79 |
| Alsdorf, Stadt | 80 |
| Baesweiler, Stadt | 81 |
| Eschweiler, Stadt | 82 |
| Herzogenrath, Stadt | 83 |
| Monschau, Stadt | 84 |
| Roetgen | 85 |
| Simmerath | 86 |
| Stolberg (Rhld.), Stadt | 87 |
| Würselen, Stadt | 88 |
| Düren, Kreis | 89 |
| Aldenhoven | 90 |
| Düren, Stadt | 91 |
| Heimbach, Stadt | 92 |
| Hürtgenwald | 93 |
| Inden | 94 |
| Jülich, Stadt | 95 |
| Kreuzau | 96 |
| Langerwehe | 97 |
| Linnich, Stadt | 98 |
| Merzenich | 99 |
| Nideggen, Stadt | 100 |
| Niederzier | 101 |
| Nörvenich | 102 |
| Titz | 103 |
| Vettweiß | 104 |
| Rhein-Erft-Kreis | 105 |
| Bedburg, Stadt | 106 |
| Bergheim, Stadt | 107 |
| Brühl, Stadt | 108 |
| Elsdorf, Stadt | 109 |
| Erfstadt, Stadt | 110 |
| Frechen, Stadt | 111 |
| Hürth, Stadt | 112 |
| Kerpen, Stadt | 113 |
| Pulheim, Stadt | 114 |
| Wesseling, Stadt | 115 |

| Baugenehmigungen 2010 | | | | | | Lfd. Nr. |
|----------------------------|---|------------|-------------------------------------|---|--|-------------|
| Wohngebäude ²⁶⁾ | | | | | | |
| Wohngebäude | | | | Wohnfläche je Wohnung in m ² | | |
| insgesamt | Wohn- fläche 1 000 m ² | Wohnungen | Ein- und Zweifamilien- häuser | Ein- und Zweifamilien- häuser | Häuser mit drei und mehr Wohnungen | |
| 155 | 156 | 157 | 158 | 159 | 160 | |
| 437 | 94,6 | 812 | 393 | 143,6 | 86,7 | 78 |
| 146 | 42,8 | 379 | 124 | 152,9 | 91,3 | 79 |
| 28 | 4,0 | 36 | 27 | 120,2 | 72,3 | 80 |
| – | – | – | – | – | – | 81 |
| 83 | 14,9 | 131 | 75 | 132,5 | 74,4 | 82 |
| 51 | 11,1 | 104 | 45 | 145,1 | 76,3 | 83 |
| 12 | 1,9 | 12 | 12 | 155,4 | – | 84 |
| 21 | 3,7 | 29 | 20 | 155,0 | – | 85 |
| 25 | 4,7 | 36 | 22 | 148,5 | 91,9 | 86 |
| 52 | 7,9 | 57 | 51 | 142,6 | 73,7 | 87 |
| 19 | 3,5 | 28 | 17 | 141,1 | 90,4 | 88 |
| 313 | 56,7 | 477 | 297 | 136,8 | 85,4 | 89 |
| 10 | 1,6 | 10 | 10 | 156,2 | – | 90 |
| 57 | 11,4 | 90 | 52 | 144,0 | 94,1 | 91 |
| 2 | 0,3 | 2 | 2 | 148,0 | – | 92 |
| 21 | 2,7 | 21 | 21 | 127,8 | – | 93 |
| 34 | 4,9 | 38 | 34 | 129,2 | – | 94 |
| 37 | 6,0 | 45 | 36 | 135,3 | 105,7 | 95 |
| 16 | 6,8 | 86 | 11 | 129,1 | 91,5 | 96 |
| 34 | 6,9 | 63 | 32 | 136,3 | 71,1 | 97 |
| 7 | 1,1 | 9 | 7 | 121,4 | – | 98 |
| 23 | 3,3 | 23 | 23 | 145,6 | – | 99 |
| 25 | 4,7 | 38 | 22 | 139,9 | 74,2 | 100 |
| 21 | 3,4 | 24 | 21 | 139,8 | – | 101 |
| 10 | 1,5 | 11 | 10 | 136,9 | – | 102 |
| 5 | 0,8 | 5 | 5 | 152,8 | – | 103 |
| 11 | 1,4 | 12 | 11 | 113,6 | – | 104 |
| 451 | 93,3 | 758 | 418 | 147,1 | 87,5 | 105 |
| 39 | 6,2 | 44 | 39 | 141,5 | – | 106 |
| 46 | 10,1 | 86 | 42 | 150,3 | 77,3 | 107 |
| 25 | 7,9 | 75 | 17 | 148,6 | 92,4 | 108 |
| 5 | 0,9 | 6 | 5 | 145,2 | – | 109 |
| 54 | 8,5 | 62 | 52 | 142,9 | 91,2 | 110 |
| 103 | 26,7 | 244 | 92 | 145,9 | 86,4 | 111 |
| 2 | 0,3 | 2 | 2 | 142,0 | – | 112 |
| 67 | 11,4 | 79 | 65 | 152,6 | 89,5 | 113 |
| 97 | 16,6 | 116 | 95 | 147,4 | 92,8 | 114 |
| 13 | 4,7 | 44 | 9 | 150,4 | 93,2 | 115 |

| Verwaltungsbezirk | Lfd. Nr. |
|----------------------------|-------------|
| Städteregion Aachen | 78 |
| Aachen, Stadt | 79 |
| Alsdorf, Stadt | 80 |
| Baesweiler, Stadt | 81 |
| Eschweiler, Stadt | 82 |
| Herzogenrath, Stadt | 83 |
| Monschau, Stadt | 84 |
| Roetgen | 85 |
| Simmerath | 86 |
| Stolberg (Rhld.), Stadt | 87 |
| Würselen, Stadt | 88 |
| Düren, Kreis | 89 |
| Aldenhoven | 90 |
| Düren, Stadt | 91 |
| Heimbach, Stadt | 92 |
| Hürtgenwald | 93 |
| Inden | 94 |
| Jülich, Stadt | 95 |
| Kreuzau | 96 |
| Langerwehe | 97 |
| Linnich, Stadt | 98 |
| Merzenich | 99 |
| Nideggen, Stadt | 100 |
| Niederzier | 101 |
| Nörvenich | 102 |
| Titz | 103 |
| Vettweiß | 104 |
| Rhein-Erft-Kreis | 105 |
| Bedburg, Stadt | 106 |
| Bergheim, Stadt | 107 |
| Brühl, Stadt | 108 |
| Elsdorf, Stadt | 109 |
| Erfstadt, Stadt | 110 |
| Frechen, Stadt | 111 |
| Hürth, Stadt | 112 |
| Kerpen, Stadt | 113 |
| Pulheim, Stadt | 114 |
| Wesseling, Stadt | 115 |

| Beherbergungskapazität ²⁷⁾ im Dezember 2010 | | Ankünfte und Übernachtungen in Beherbergungsstätten ²⁷⁾ 2010 | | | | Mittlere Aufent- haltungsdauer aller Gäste in Tagen | Mittlere Auslas- tung der ange- botenen Betten in % |
|---|-------------------------------------|--|---|------------------|--|--|---|
| geöffnete Betriebe | angebotene Betten ²⁸⁾ | Ankünfte | | Übernachtungen | | | |
| | | insgesamt | darunter von Aus- ländern/ -innen ²⁹⁾ | insgesamt | darunter der aus- ländischen Gäste ²⁹⁾ | 2010 | |
| 161 | 162 | 163 | 164 | 165 | 166 | 167 | 168 |
| 173 | 8 495 | 622 542 | 182 956 | 1 361 237 | 372 107 | 2,2 | 42,4 |
| 62 | 4 506 | 405 217 | 123 467 | 845 661 | 242 908 | 2,1 | 50,2 |
| 1 | 35 | . | . | . | . | . | . |
| 4 | 116 | . | . | . | . | . | . |
| 13 | 308 | 13 574 | 1 956 | 28 423 | 4 095 | 2,1 | 27,8 |
| 5 | 132 | 9 900 | 687 | 18 509 | 1 177 | 1,9 | 37,9 |
| 36 | 1 184 | 70 475 | 26 897 | 160 215 | 54 038 | 2,3 | 32,1 |
| 7 | 119 | 9 724 | 1 232 | 16 582 | 1 842 | 1,7 | 35,9 |
| 30 | 1 356 | 57 251 | 17 350 | 187 571 | 44 614 | 3,3 | 36,2 |
| 9 | 423 | 20 157 | 4 138 | 44 338 | 10 613 | 2,2 | 30,4 |
| 6 | 316 | 28 671 | 5 678 | 44 572 | 9 056 | 1,6 | 38,7 |
| 81 | 2 465 | 121 206 | 23 520 | 261 803 | 54 362 | 2,2 | 25,4 |
| 2 | 28 | . | . | . | . | . | . |
| 13 | 555 | 35 476 | 6 769 | 57 426 | 10 591 | 1,6 | 29,3 |
| 20 | 493 | 21 395 | 5 406 | 50 480 | 13 861 | 2,4 | 21,0 |
| 7 | 293 | 19 257 | 5 037 | 44 386 | 13 126 | 2,3 | 38,5 |
| 2 | 44 | . | . | . | . | . | . |
| 5 | 142 | 6 416 | 1 391 | 13 399 | 2 673 | 2,1 | 25,9 |
| 5 | 139 | 3 306 | 121 | 7 990 | 555 | 2,4 | 16,0 |
| 1 | 10 | . | . | . | . | . | . |
| 3 | 47 | 2 091 | 390 | 5 131 | 1 694 | 2,5 | 30,1 |
| 1 | 14 | . | . | . | . | . | . |
| 17 | 592 | 25 113 | 4 020 | 67 806 | 11 193 | 2,7 | 22,3 |
| 4 | 80 | 3 108 | 184 | 5 721 | 235 | 1,8 | 20,1 |
| 1 | 28 | . | . | . | . | . | . |
| - | - | - | - | - | - | - | - |
| - | - | . | . | . | . | . | . |
| 127 | 7 367 | 402 529 | 93 514 | 952 992 | 200 258 | 2,4 | 35,5 |
| 5 | 125 | 6 967 | 999 | 12 410 | 1 922 | 1,8 | 27,3 |
| 18 | 494 | 17 084 | 2 847 | 76 147 | 37 620 | 4,5 | 41,8 |
| 17 | 2 468 | 146 507 | 34 561 | 328 029 | 52 478 | 2,2 | 35,9 |
| 3 | 73 | 2 146 | 194 | 4 996 | 432 | 2,3 | 23,0 |
| 13 | 279 | 19 301 | 944 | 32 786 | 1 651 | 1,7 | 23,5 |
| 13 | 656 | 61 474 | 19 405 | 104 382 | 29 948 | 1,7 | 43,4 |
| 18 | 1 571 | 64 424 | 21 759 | 206 424 | 49 798 | 3,2 | 36,8 |
| 18 | 775 | 34 092 | 6 679 | 90 064 | 13 609 | 2,6 | 33,1 |
| 15 | 499 | 25 200 | 3 217 | 48 137 | 7 075 | 1,9 | 28,7 |
| 7 | 427 | 25 334 | 2 909 | 49 617 | 5 725 | 2,0 | 32,2 |

| Verwaltungsbezirk | Lfd. Nr. |
|----------------------------|-------------|
| Städteregion Aachen | 78 |
| Aachen, Stadt | 79 |
| Alsdorf, Stadt | 80 |
| Baesweiler, Stadt | 81 |
| Eschweiler, Stadt | 82 |
| Herzogenrath, Stadt | 83 |
| Monschau, Stadt | 84 |
| Roetgen | 85 |
| Simmerath | 86 |
| Stolberg (Rhld.), Stadt | 87 |
| Würselen, Stadt | 88 |
| Düren, Kreis | 89 |
| Aldenhoven | 90 |
| Düren, Stadt | 91 |
| Heimbach, Stadt | 92 |
| Hürtgenwald | 93 |
| Inden | 94 |
| Jülich, Stadt | 95 |
| Kreuzau | 96 |
| Langerwehe | 97 |
| Linnich, Stadt | 98 |
| Merzenich | 99 |
| Nideggen, Stadt | 100 |
| Niederzier | 101 |
| Nörvenich | 102 |
| Titz | 103 |
| Vettweiß | 104 |
| Rhein-Erft-Kreis | 105 |
| Bedburg, Stadt | 106 |
| Bergheim, Stadt | 107 |
| Brühl, Stadt | 108 |
| Elsdorf, Stadt | 109 |
| Erfstadt, Stadt | 110 |
| Frechen, Stadt | 111 |
| Hürth, Stadt | 112 |
| Kerpen, Stadt | 113 |
| Pulheim, Stadt | 114 |
| Wesseling, Stadt | 115 |

| Gemeindefinanzen 2010 | | | | | | | | | Vollzeit- beschäftigtes Personal ³⁵⁾ am 30.06. 2010 je 10 000 Ein- wohner | Lfd. Nr. |
|---|----------------------|--------------------|--------------------------|-------------------|--|---|---|-----------|--|-------------|
| Steuern und ähnliche Abgaben ³⁰⁾ | | | | | Realsteuervergleich | | Schulden- stand ³⁴⁾ am 31.12. 2010 | 177 | | |
| insgesamt | | darunter | | | Real- steuer- aufbrin- gungs- kraft ³²⁾ | Steuer- ein- nahme- kraft ³³⁾ | | | | |
| brutto | netto ³¹⁾ | Gewerbe- steuer | Gemeindeanteil an der | | | | | | | |
| | | | Einkom- mensteuer | Umsatz- steuer | | | | | | |
| EUR je Einwohner ³⁶⁾ | | | | | | | | | | |
| 169 | 170 | 171 | 172 | 173 | 174 | 175 | 176 | 177 | | |
| 960,35 | 888,09 | 450,89 | 282,16 | 39,54 | 597,70 | 839,25 | 1 366,57 | 70 | 78 | |
| 990,03 | 920,75 | 448,13 | 285,18 | 50,93 | 584,59 | 834,99 | 1 663,08 | 79 | 79 | |
| 679,98 | 636,52 | 262,39 | 235,56 | 28,19 | 382,07 | 601,31 | 523,66 | 64 | 80 | |
| 608,06 | 580,82 | 217,17 | 238,14 | 13,28 | 356,03 | 569,31 | 256,76 | 48 | 81 | |
| 1 252,23 | 1 155,43 | 766,61 | 271,22 | 31,40 | 932,96 | 1 112,20 | 1 396,52 | 61 | 82 | |
| 1 261,91 | 1 094,04 | 782,23 | 296,15 | 25,21 | 960,15 | 1 146,88 | 616,50 | 57 | 83 | |
| 886,42 | 827,47 | 345,45 | 298,73 | 30,57 | 541,86 | 811,72 | 1 539,69 | 58 | 84 | |
| 891,50 | 836,13 | 264,18 | 407,43 | 13,47 | 441,93 | 818,14 | 357,50 | 41 | 85 | |
| 763,39 | 726,87 | 244,98 | 289,16 | 21,76 | 430,19 | 699,72 | 1 689,16 | 48 | 86 | |
| 769,05 | 720,24 | 282,53 | 280,04 | 41,24 | 428,31 | 702,70 | 1 655,15 | 90 | 87 | |
| 967,51 | 902,84 | 413,42 | 316,76 | 38,02 | 564,75 | 853,01 | 1 660,84 | 57 | 88 | |
| 925,83 | 859,90 | 411,18 | 292,85 | 35,34 | 555,50 | 814,79 | 743,04 | 58 | 89 | |
| 896,02 | 838,44 | 434,90 | 276,60 | 21,92 | 587,57 | 812,03 | 960,78 | 56 | 90 | |
| 863,12 | 809,10 | 366,93 | 242,41 | 51,03 | 477,99 | 711,00 | 487,39 | 62 | 91 | |
| 648,03 | 615,22 | 198,17 | 267,25 | 10,65 | 348,43 | 592,94 | 268,73 | 75 | 92 | |
| 679,49 | 658,88 | 144,47 | 337,32 | 14,30 | 309,52 | 637,24 | 300,12 | 56 | 93 | |
| 2 349,07 | 2 176,99 | 1 750,14 | 359,25 | 34,91 | 2 018,65 | 2 112,89 | 650,35 | 70 | 94 | |
| 1 019,40 | 949,99 | 436,82 | 334,03 | 51,54 | 597,08 | 911,48 | 2 287,87 | 72 | 95 | |
| 737,58 | 704,91 | 187,48 | 336,53 | 26,05 | 335,51 | 667,70 | 659,87 | 40 | 96 | |
| 627,24 | 597,77 | 130,33 | 319,40 | 14,78 | 263,30 | 575,84 | 583,84 | 45 | 97 | |
| 1 132,84 | 1 023,04 | 629,06 | 297,40 | 37,58 | 801,55 | 1 029,24 | 829,67 | 56 | 98 | |
| 1 069,64 | 961,80 | 550,99 | 334,77 | 18,58 | 737,30 | 993,75 | - | 65 | 99 | |
| 620,66 | 590,18 | 140,06 | 295,02 | 8,54 | 287,57 | 567,76 | 650,74 | 50 | 100 | |
| 1 751,18 | 1 502,31 | 1 233,26 | 305,42 | 42,32 | 1 431,65 | 1 568,85 | - | 58 | 101 | |
| 591,82 | 566,85 | 97,79 | 322,31 | 7,52 | 229,33 | 543,07 | 811,87 | 47 | 102 | |
| 741,08 | 714,72 | 192,41 | 352,10 | 13,56 | 336,25 | 669,94 | 726,14 | 52 | 103 | |
| 593,08 | 569,73 | 106,62 | 313,95 | 7,91 | 255,33 | 558,33 | 383,60 | 41 | 104 | |
| 1 150,23 | 1 076,46 | 555,09 | 353,35 | 38,15 | 705,28 | 999,89 | 1 109,96 | 74 | 105 | |
| 1 060,13 | 1 021,34 | 514,49 | 321,14 | 23,56 | 634,03 | 900,19 | 727,48 | 53 | 106 | |
| 1 137,25 | 1 038,21 | 598,11 | 315,13 | 32,93 | 706,58 | 900,94 | 1 329,04 | 83 | 107 | |
| 1 131,16 | 1 071,84 | 546,95 | 350,87 | 39,63 | 695,24 | 996,45 | 1 792,95 | 75 | 108 | |
| 1 666,30 | 1 566,75 | 1 125,36 | 335,97 | 26,39 | 1 233,42 | 1 419,09 | 844,26 | 50 | 109 | |
| 764,65 | 722,00 | 194,83 | 372,70 | 20,33 | 333,70 | 694,71 | - | 56 | 110 | |
| 1 475,38 | 1 367,80 | 843,40 | 359,96 | 51,99 | 1 059,47 | 1 329,96 | 1 007,06 | 90 | 111 | |
| 1 468,19 | 1 350,92 | 848,09 | 354,97 | 52,95 | 1 006,77 | 1 278,99 | 1 136,87 | 66 | 112 | |
| 975,94 | 933,80 | 384,29 | 334,99 | 38,93 | 521,17 | 836,74 | 1 482,85 | 94 | 113 | |
| 925,04 | 878,46 | 263,11 | 433,97 | 21,47 | 429,12 | 841,16 | 1 712,96 | 75 | 114 | |
| 1 188,47 | 1 106,91 | 565,05 | 328,12 | 68,82 | 748,36 | 1 055,41 | 383,16 | 62 | 115 | |

4

Lfd. Nr. 116 – 152

| Verwaltungsbezirk | Lfd. Nr. |
|-----------------------------|-------------|
| Euskirchen, Kreis | 116 |
| Bad Münstereifel, Stadt | 117 |
| Blankenheim | 118 |
| Dahlem | 119 |
| Euskirchen, Stadt | 120 |
| Hellenthal | 121 |
| Kall | 122 |
| Mechernich, Stadt | 123 |
| Nettersheim | 124 |
| Schleiden, Stadt | 125 |
| Weilerswist | 126 |
| Zülpich, Stadt | 127 |
| Heinsberg, Kreis | 128 |
| Erkelenz, Stadt | 129 |
| Gangelt | 130 |
| Geilenkirchen, Stadt | 131 |
| Heinsberg, Stadt | 132 |
| Hückelhoven, Stadt | 133 |
| Selkant | 134 |
| Übach-Palenberg, Stadt | 135 |
| Waldfeucht | 136 |
| Wassenberg, Stadt | 137 |
| Wegberg, Stadt | 138 |
| Oberbergischer Kreis | 139 |
| Bergneustadt, Stadt | 140 |
| Engelskirchen | 141 |
| Gummersbach, Stadt | 142 |
| Hückeswagen, Stadt | 143 |
| Lindlar | 144 |
| Marienheide | 145 |
| Morsbach | 146 |
| Nümbrecht | 147 |
| Radevormwald, Stadt | 148 |
| Reichshof | 149 |
| Waldbröl, Stadt | 150 |
| Wiehl, Stadt | 151 |
| Wipperfürth, Stadt | 152 |

**Katasterfläche 2011 nach Nutzungsarten der Vermessungsverwaltung
(Ergebnisse der Flächenerhebung)**

| insgesamt | davon | | | | | | | |
|-----------------|---|-----------------------------------|------------------------------------|---------------------|---------------------------------|-----------------|-------------------|-------------------------------|
| | Gebäude- und Frei- fläche ¹⁾ | Betriebs- fläche ²⁾ | Erholungs- fläche ³⁾ | Verkehrs- fläche | Landwirt- schafts- fläche | Wald- fläche | Wasser- fläche | Flächen anderer Nutzung |
| km ² | Anteil an der Katasterfläche insgesamt in % | | | | | | | |
| 1 | 2 | 3 | 4 | 5 | 6 | 7 | 8 | 9 |
| 1 248,71 | 5,5 | 0,7 | 1,0 | 6,1 | 47,2 | 38,0 | 1,0 | 0,3 |
| 150,83 | 5,0 | 0,2 | 0,9 | 6,2 | 35,8 | 51,3 | 0,5 | 0,2 |
| 148,62 | 3,2 | 0,1 | 0,6 | 6,5 | 45,3 | 43,4 | 0,8 | 0,2 |
| 95,21 | 2,8 | 0,5 | 0,6 | 5,3 | 32,7 | 57,0 | 0,8 | 0,3 |
| 139,49 | 10,6 | 1,0 | 1,6 | 7,0 | 53,1 | 25,8 | 0,7 | 0,3 |
| 137,83 | 3,5 | 0,1 | 0,8 | 5,1 | 35,5 | 53,2 | 1,4 | 0,3 |
| 66,07 | 7,6 | 0,6 | 1,2 | 6,6 | 46,1 | 37,0 | 0,5 | 0,4 |
| 136,46 | 7,1 | 3,2 | 1,6 | 6,4 | 56,9 | 23,3 | 0,7 | 0,9 |
| 94,35 | 4,1 | 0,2 | 0,5 | 6,4 | 45,6 | 42,5 | 0,6 | 0,2 |
| 121,67 | 4,4 | 0,1 | 0,9 | 5,1 | 34,5 | 52,5 | 2,3 | 0,2 |
| 57,17 | 7,4 | 2,0 | 1,5 | 7,2 | 69,9 | 10,7 | 0,9 | 0,3 |
| 101,01 | 6,4 | 0,4 | 1,2 | 6,1 | 80,2 | 3,3 | 2,1 | 0,3 |
| 627,98 | 13,3 | 0,9 | 1,4 | 7,3 | 64,5 | 10,9 | 1,2 | 0,4 |
| 117,35 | 11,2 | 0,7 | 1,5 | 6,8 | 77,2 | 1,9 | 0,4 | 0,3 |
| 48,73 | 9,0 | 0,9 | 1,8 | 9,2 | 74,1 | 4,3 | 0,6 | 0,2 |
| 83,23 | 9,9 | 0,6 | 1,1 | 11,4 | 67,5 | 8,3 | 0,7 | 0,5 |
| 92,21 | 16,2 | 0,5 | 1,1 | 6,7 | 70,5 | 2,7 | 1,9 | 0,5 |
| 61,27 | 16,6 | 2,9 | 1,4 | 7,7 | 56,0 | 11,5 | 3,2 | 0,6 |
| 42,08 | 10,1 | 0,1 | 0,6 | 5,5 | 70,4 | 12,0 | 1,0 | 0,3 |
| 26,11 | 21,8 | 2,4 | 2,6 | 8,1 | 53,3 | 10,0 | 0,8 | 1,0 |
| 30,27 | 13,2 | 0 | 0,9 | 5,1 | 76,8 | 3,4 | 0,4 | 0,1 |
| 42,41 | 14,0 | 1,5 | 1,8 | 5,2 | 41,6 | 32,6 | 2,8 | 0,5 |
| 84,32 | 15,4 | 0,5 | 1,9 | 5,6 | 45,8 | 29,7 | 0,9 | 0,3 |
| 918,56 | 10,8 | 0,4 | 0,8 | 7,2 | 39,6 | 39,1 | 1,9 | 0,4 |
| 37,87 | 14,4 | 0,7 | 1,2 | 8,8 | 20,3 | 53,5 | 0,7 | 0,4 |
| 63,07 | 9,8 | 0,1 | 0,4 | 8,0 | 18,0 | 61,0 | 2,1 | 0,5 |
| 95,38 | 16,5 | 0,7 | 1,3 | 8,3 | 22,5 | 47,7 | 2,5 | 0,6 |
| 50,46 | 9,5 | 0,1 | 0,7 | 4,3 | 51,0 | 28,5 | 5,7 | 0,3 |
| 85,91 | 9,3 | 0,9 | 1,3 | 5,1 | 46,8 | 35,1 | 0,9 | 0,7 |
| 54,99 | 9,4 | 0,7 | 1,1 | 5,9 | 35,5 | 45,1 | 2,2 | 0,2 |
| 55,97 | 8,4 | 0,2 | 0,3 | 8,7 | 40,5 | 41,1 | 0,8 | 0,1 |
| 71,79 | 10,2 | 0,2 | 0,7 | 7,8 | 49,9 | 30,1 | 0,9 | 0,3 |
| 53,78 | 12,4 | 0 | 1,2 | 5,0 | 49,9 | 28,5 | 2,5 | 0,5 |
| 114,66 | 7,8 | 0,5 | 0,7 | 9,3 | 37,7 | 41,2 | 2,5 | 0,3 |
| 63,32 | 12,2 | 0,2 | 0,6 | 8,5 | 46,0 | 31,7 | 0,7 | 0,1 |
| 53,27 | 18,4 | 0,4 | 1,0 | 11,0 | 29,5 | 38,2 | 1,1 | 0,4 |
| 118,10 | 7,1 | 0,2 | 0,3 | 4,2 | 54,4 | 32,0 | 1,6 | 0,2 |

| Verwaltungsbezirk | Lfd. Nr. |
|-----------------------------|-------------|
| Euskirchen, Kreis | 116 |
| Bad Münstereifel, Stadt | 117 |
| Blankenheim | 118 |
| Dahlem | 119 |
| Euskirchen, Stadt | 120 |
| Hellenthal | 121 |
| Kall | 122 |
| Mechernich, Stadt | 123 |
| Nettersheim | 124 |
| Schleiden, Stadt | 125 |
| Weilerswist | 126 |
| Zülpich, Stadt | 127 |
| Heinsberg, Kreis | 128 |
| Erkelenz, Stadt | 129 |
| Gangelt | 130 |
| Geilenkirchen, Stadt | 131 |
| Heinsberg, Stadt | 132 |
| Hückelhoven, Stadt | 133 |
| Selkant | 134 |
| Übach-Palenberg, Stadt | 135 |
| Waldfeucht | 136 |
| Wassenberg, Stadt | 137 |
| Wegberg, Stadt | 138 |
| Oberbergischer Kreis | 139 |
| Bergneustadt, Stadt | 140 |
| Engelskirchen | 141 |
| Gummersbach, Stadt | 142 |
| Hückeswagen, Stadt | 143 |
| Lindlar | 144 |
| Marienheide | 145 |
| Morsbach | 146 |
| Nümbrecht | 147 |
| Radevormwald, Stadt | 148 |
| Reichshof | 149 |
| Waldbröl, Stadt | 150 |
| Wiehl, Stadt | 151 |
| Wipperfürth, Stadt | 152 |

| Bevölkerung am 31.12.2010 | | | | Altersstruktur am 31.12.2010 | | | | | | | | Lfd. Nr. |
|---------------------------|----------------|--------------------|--|--|-------------|------------|------------|-------------|-------------|----------------|------------|-------------|
| insgesamt | weiblich | je km ² | Ver- ände- rung gegen- über dem 31.12. 2000 in % | Bevölkerung im Alter von ... bis unter ... Jahren | | | | | | | | |
| | | | | unter 6 | 6 – 18 | 18 – 25 | 25 – 30 | 30 – 50 | 50 – 65 | 65 und mehr | | |
| | | | | Anteil an der Gesamtbevölkerung in % | | | | | | | | |
| 10 | 11 | 12 | 13 | 14 | 15 | 16 | 17 | 18 | 19 | 20 | | |
| 190 962 | 96 771 | 152,9 | +0,9 | 4,8 | 13,1 | 8,0 | 5,0 | 28,1 | 21,2 | 19,8 | 116 | |
| 18 449 | 9 304 | 122,3 | -0,3 | 3,8 | 12,5 | 7,0 | 4,2 | 27,7 | 22,6 | 22,1 | 117 | |
| 8 294 | 4 212 | 55,8 | -5,5 | 4,6 | 14,7 | 8,2 | 4,5 | 26,0 | 20,0 | 22,0 | 118 | |
| 4 116 | 2 088 | 43,2 | -3,8 | 5,6 | 13,7 | 7,8 | 4,8 | 25,2 | 19,9 | 23,0 | 119 | |
| 55 620 | 28 430 | 398,7 | +3,6 | 5,5 | 12,7 | 8,3 | 5,7 | 27,9 | 20,9 | 19,0 | 120 | |
| 8 235 | 4 077 | 59,7 | -6,0 | 4,3 | 13,6 | 7,9 | 4,1 | 26,1 | 20,7 | 23,4 | 121 | |
| 11 817 | 5 946 | 178,8 | +1,1 | 4,8 | 12,9 | 8,9 | 5,1 | 28,1 | 20,8 | 19,4 | 122 | |
| 27 154 | 13 623 | 199,0 | +4,4 | 5,1 | 13,5 | 7,8 | 4,8 | 29,3 | 21,3 | 18,1 | 123 | |
| 7 687 | 3 871 | 81,5 | -2,5 | 4,1 | 13,9 | 8,0 | 4,1 | 28,1 | 22,1 | 19,7 | 124 | |
| 13 287 | 6 832 | 109,2 | -4,9 | 4,5 | 13,5 | 8,1 | 4,5 | 26,4 | 20,7 | 22,2 | 125 | |
| 16 298 | 8 154 | 285,1 | -0,2 | 4,3 | 12,1 | 7,7 | 5,0 | 29,7 | 22,5 | 18,7 | 126 | |
| 20 005 | 10 234 | 198,0 | +2,9 | 4,8 | 13,7 | 8,0 | 4,8 | 29,7 | 20,6 | 18,3 | 127 | |
| 254 936 | 129 225 | 406,0 | +1,8 | 4,9 | 13,3 | 8,6 | 5,2 | 28,5 | 20,7 | 18,9 | 128 | |
| 44 457 | 22 660 | 378,8 | +2,9 | 5,1 | 12,5 | 8,7 | 5,5 | 27,9 | 21,4 | 19,0 | 129 | |
| 11 634 | 5 934 | 238,8 | +4,9 | 4,9 | 12,9 | 8,3 | 5,4 | 28,9 | 21,2 | 18,3 | 130 | |
| 28 253 | 14 342 | 339,5 | +1,5 | 5,0 | 13,2 | 9,4 | 5,5 | 29,9 | 20,2 | 16,8 | 131 | |
| 40 760 | 20 777 | 442,0 | -1,4 | 4,8 | 13,1 | 8,8 | 5,3 | 27,6 | 20,7 | 19,6 | 132 | |
| 39 215 | 20 043 | 640,0 | +0,6 | 5,5 | 13,9 | 9,1 | 5,6 | 27,9 | 19,2 | 18,7 | 133 | |
| 10 245 | 5 072 | 243,4 | +7,7 | 3,8 | 13,4 | 7,9 | 5,1 | 29,4 | 22,0 | 18,3 | 134 | |
| 24 779 | 12 443 | 948,9 | -0,1 | 5,0 | 13,5 | 8,7 | 5,0 | 27,8 | 20,5 | 19,4 | 135 | |
| 9 196 | 4 611 | 303,8 | -1,4 | 4,4 | 13,2 | 8,5 | 4,4 | 30,4 | 21,3 | 17,8 | 136 | |
| 17 297 | 8 707 | 407,9 | +9,4 | 5,1 | 14,0 | 8,5 | 4,6 | 28,5 | 19,7 | 19,4 | 137 | |
| 29 100 | 14 636 | 345,1 | +2,0 | 4,3 | 13,3 | 7,2 | 4,4 | 29,4 | 21,6 | 19,9 | 138 | |
| 280 840 | 143 384 | 305,7 | -2,5 | 5,1 | 13,5 | 8,5 | 5,4 | 27,8 | 19,6 | 20,0 | 139 | |
| 19 584 | 9 888 | 517,1 | -5,7 | 4,9 | 14,0 | 9,2 | 5,4 | 27,5 | 19,4 | 19,4 | 140 | |
| 19 988 | 10 211 | 316,9 | -3,2 | 4,7 | 12,5 | 8,1 | 5,1 | 28,1 | 20,3 | 21,2 | 141 | |
| 51 309 | 26 324 | 537,9 | -3,8 | 5,2 | 12,5 | 8,7 | 5,9 | 27,3 | 18,9 | 21,5 | 142 | |
| 15 643 | 8 016 | 310,0 | -4,6 | 4,3 | 13,4 | 8,5 | 4,9 | 27,4 | 20,6 | 20,9 | 143 | |
| 22 074 | 11 153 | 256,9 | -1,2 | 4,9 | 14,1 | 8,2 | 5,1 | 29,2 | 20,1 | 18,4 | 144 | |
| 13 758 | 7 011 | 250,2 | +1,7 | 6,1 | 14,3 | 9,3 | 5,2 | 27,1 | 19,0 | 19,0 | 145 | |
| 11 042 | 5 523 | 197,3 | -3,7 | 5,0 | 14,4 | 8,8 | 5,3 | 28,7 | 19,1 | 18,8 | 146 | |
| 17 226 | 8 908 | 240,0 | +1,7 | 5,6 | 13,8 | 8,5 | 5,6 | 28,0 | 19,7 | 18,7 | 147 | |
| 22 526 | 11 729 | 418,9 | -9,2 | 4,5 | 12,6 | 8,0 | 5,2 | 26,8 | 20,8 | 22,2 | 148 | |
| 19 526 | 9 724 | 170,3 | -0,4 | 5,3 | 15,0 | 8,5 | 5,0 | 28,8 | 19,4 | 17,9 | 149 | |
| 19 333 | 10 007 | 305,3 | +2,6 | 6,5 | 14,1 | 9,5 | 6,4 | 26,0 | 19,1 | 18,3 | 150 | |
| 25 645 | 13 184 | 481,4 | -3,0 | 4,6 | 13,4 | 7,6 | 5,2 | 27,6 | 19,8 | 21,7 | 151 | |
| 23 186 | 11 706 | 196,3 | +0,4 | 5,3 | 13,7 | 8,4 | 5,5 | 29,4 | 19,0 | 18,8 | 152 | |

| Verwaltungsbezirk | Lfd. Nr. |
|-----------------------------|-------------|
| Euskirchen, Kreis | 116 |
| Bad Münstereifel, Stadt | 117 |
| Blankenheim | 118 |
| Dahlem | 119 |
| Euskirchen, Stadt | 120 |
| Hellenthal | 121 |
| Kall | 122 |
| Mechernich, Stadt | 123 |
| Nettersheim | 124 |
| Schleiden, Stadt | 125 |
| Weilerswist | 126 |
| Zülpich, Stadt | 127 |
| Heinsberg, Kreis | 128 |
| Erkelenz, Stadt | 129 |
| Gangelt | 130 |
| Geilenkirchen, Stadt | 131 |
| Heinsberg, Stadt | 132 |
| Hückelhoven, Stadt | 133 |
| Selkant | 134 |
| Übach-Palenberg, Stadt | 135 |
| Waldfeucht | 136 |
| Wassenberg, Stadt | 137 |
| Wegberg, Stadt | 138 |
| Oberbergischer Kreis | 139 |
| Bergneustadt, Stadt | 140 |
| Engelskirchen | 141 |
| Gummersbach, Stadt | 142 |
| Hückeswagen, Stadt | 143 |
| Lindlar | 144 |
| Marienheide | 145 |
| Morsbach | 146 |
| Nümbrecht | 147 |
| Radevormwald, Stadt | 148 |
| Reichshof | 149 |
| Waldbröl, Stadt | 150 |
| Wiehl, Stadt | 151 |
| Wipperfürth, Stadt | 152 |

Bevölkerungs

| Lebendgeborene | | | Gestorbene | | | Zugezogene | | |
|----------------|--|--------------------------|--------------|----------------------------------|--------------------------|---------------|----------------------------------|--------------------------|
| ins-gesamt | darunter Ausländer/ -innen ⁴⁾ | je 1 000 Einwohner | ins-gesamt | darunter Ausländer/ -innen | je 1 000 Einwohner | ins-gesamt | darunter Ausländer/ -innen | je 1 000 Einwohner |
| 21 | 22 | 23 | 24 | 25 | 26 | 27 | 28 | 29 |
| 1 448 | 49 | 7,6 | 2 128 | 32 | 11,1 | 9 522 | 1 402 | 49,9 |
| 121 | 4 | 6,6 | 243 | – | 13,2 | 811 | 86 | 44,0 |
| 57 | – | 6,9 | 116 | – | 14,0 | 467 | 54 | 56,3 |
| 26 | 3 | 6,3 | 52 | – | 12,6 | 200 | 18 | 48,6 |
| 514 | 27 | 9,2 | 571 | 13 | 10,3 | 2 742 | 542 | 49,3 |
| 47 | 1 | 5,7 | 86 | 2 | 10,4 | 329 | 57 | 40,0 |
| 78 | 1 | 6,6 | 111 | 4 | 9,4 | 676 | 72 | 57,2 |
| 200 | 3 | 7,4 | 329 | 9 | 12,1 | 1 342 | 142 | 49,4 |
| 50 | 1 | 6,5 | 71 | – | 9,2 | 296 | 37 | 38,5 |
| 88 | 4 | 6,6 | 194 | 1 | 14,6 | 616 | 65 | 46,4 |
| 125 | 4 | 7,7 | 157 | 1 | 9,6 | 929 | 189 | 57,0 |
| 142 | 1 | 7,1 | 198 | 2 | 9,9 | 1 114 | 140 | 55,7 |
| 2 015 | 121 | 7,9 | 2 683 | 83 | 10,5 | 13 142 | 2 550 | 51,6 |
| 383 | 11 | 8,6 | 515 | 10 | 11,6 | 2 090 | 299 | 47,0 |
| 82 | 19 | 7,0 | 135 | 3 | 11,6 | 585 | 177 | 50,3 |
| 219 | 18 | 7,8 | 246 | 7 | 8,7 | 1 756 | 422 | 62,2 |
| 322 | 20 | 7,9 | 463 | 13 | 11,4 | 2 046 | 366 | 50,2 |
| 358 | 12 | 9,1 | 426 | 12 | 10,9 | 1 893 | 306 | 48,3 |
| 60 | 15 | 5,9 | 102 | 15 | 10,0 | 579 | 313 | 56,5 |
| 232 | 11 | 9,4 | 253 | 11 | 10,2 | 1 187 | 195 | 47,9 |
| 60 | 8 | 6,5 | 70 | 4 | 7,6 | 460 | 102 | 50,0 |
| 122 | 6 | 7,1 | 185 | 5 | 10,7 | 1 161 | 154 | 67,1 |
| 177 | 1 | 6,1 | 288 | 3 | 9,9 | 1 385 | 216 | 47,6 |
| 2 349 | 53 | 8,4 | 2 994 | 57 | 10,7 | 12 546 | 1 960 | 44,7 |
| 150 | 1 | 7,7 | 180 | 8 | 9,2 | 875 | 190 | 44,7 |
| 159 | 2 | 8,0 | 193 | 5 | 9,7 | 945 | 128 | 47,3 |
| 438 | 11 | 8,5 | 603 | 23 | 11,8 | 2 539 | 486 | 49,5 |
| 111 | 2 | 7,1 | 161 | 3 | 10,3 | 700 | 151 | 44,7 |
| 170 | 5 | 7,7 | 205 | 1 | 9,3 | 803 | 110 | 36,4 |
| 136 | – | 9,9 | 130 | 2 | 9,4 | 643 | 94 | 46,7 |
| 91 | 2 | 8,2 | 131 | 2 | 11,9 | 409 | 40 | 37,0 |
| 154 | 2 | 8,9 | 227 | – | 13,2 | 890 | 88 | 51,7 |
| 175 | 14 | 7,8 | 283 | 1 | 12,6 | 782 | 113 | 34,7 |
| 181 | – | 9,3 | 224 | 2 | 11,5 | 939 | 107 | 48,1 |
| 196 | 11 | 10,1 | 172 | 3 | 8,9 | 922 | 121 | 47,7 |
| 191 | 1 | 7,4 | 267 | 5 | 10,4 | 1 288 | 185 | 50,2 |
| 197 | 2 | 8,5 | 218 | 2 | 9,4 | 811 | 147 | 35,0 |

| Verwaltungsbezirk | Lfd. Nr. |
|-----------------------------|-------------|
| Euskirchen, Kreis | 116 |
| Bad Münstereifel, Stadt | 117 |
| Blankenheim | 118 |
| Dahlem | 119 |
| Euskirchen, Stadt | 120 |
| Hellenthal | 121 |
| Kall | 122 |
| Mechernich, Stadt | 123 |
| Nettersheim | 124 |
| Schleiden, Stadt | 125 |
| Weilerswist | 126 |
| Zülpich, Stadt | 127 |
| Heinsberg, Kreis | 128 |
| Erkelenz, Stadt | 129 |
| Gangelt | 130 |
| Geilenkirchen, Stadt | 131 |
| Heinsberg, Stadt | 132 |
| Hückelhoven, Stadt | 133 |
| Selkant | 134 |
| Übach-Palenberg, Stadt | 135 |
| Waldfeucht | 136 |
| Wassenberg, Stadt | 137 |
| Wegberg, Stadt | 138 |
| Oberbergischer Kreis | 139 |
| Bergneustadt, Stadt | 140 |
| Engelskirchen | 141 |
| Gummersbach, Stadt | 142 |
| Hückeswagen, Stadt | 143 |
| Lindlar | 144 |
| Marienheide | 145 |
| Morsbach | 146 |
| Nümbrecht | 147 |
| Radevormwald, Stadt | 148 |
| Reichshof | 149 |
| Waldbröl, Stadt | 150 |
| Wiehl, Stadt | 151 |
| Wipperfürth, Stadt | 152 |

bewegung 2010

| Fortgezogene | | | Überschuss der Geborenen (+) bzw. Gestorbenen (-) | | Überschuss der Zugezogenen (+) bzw. Fortgezogenen (-) | | Gesamtveränderung | | Lfd. Nr. |
|---------------|---------------------------|--------------------|---|--------------------|---|--------------------|-------------------|--------------------|------------|
| insgesamt | darunter Ausländer/-innen | je 1 000 Einwohner | insgesamt | je 1 000 Einwohner | insgesamt | je 1 000 Einwohner | insgesamt | je 1 000 Einwohner | |
| 30 | 31 | 32 | 33 | 34 | 35 | 36 | 37 | 38 | |
| 9 967 | 1 199 | 52,2 | -680 | -3,6 | -445 | -2,3 | -1 125 | -5,9 | 116 |
| 973 | 87 | 52,7 | -122 | -6,6 | -162 | -8,8 | -284 | -15,4 | 117 |
| 472 | 58 | 56,9 | -59 | -7,1 | -5 | -0,6 | -64 | -7,7 | 118 |
| 240 | 23 | 58,3 | -26 | -6,3 | -40 | -9,7 | -66 | -16,0 | 119 |
| 2 937 | 451 | 52,8 | -57 | -1,0 | -195 | -3,5 | -252 | -4,5 | 120 |
| 406 | 38 | 49,3 | -39 | -4,7 | -77 | -9,4 | -116 | -14,1 | 121 |
| 654 | 46 | 55,3 | -33 | -2,8 | +22 | +1,9 | -11 | -0,9 | 122 |
| 1 288 | 107 | 47,4 | -129 | -4,8 | +54 | +2,0 | -75 | -2,8 | 123 |
| 359 | 31 | 46,7 | -21 | -2,7 | -63 | -8,2 | -84 | -10,9 | 124 |
| 649 | 81 | 48,8 | -106 | -8,0 | -33 | -2,5 | -139 | -10,5 | 125 |
| 910 | 144 | 55,8 | -32 | -2,0 | +19 | +1,2 | -13 | -0,8 | 126 |
| 1 079 | 133 | 53,9 | -56 | -2,8 | +35 | +1,7 | -21 | -1,0 | 127 |
| 12 696 | 1 969 | 49,8 | -668 | -2,6 | +446 | +1,7 | -222 | -0,9 | 128 |
| 2 083 | 199 | 46,9 | -132 | -3,0 | +7 | +0,2 | -125 | -2,8 | 129 |
| 588 | 137 | 50,5 | -53 | -4,6 | -3 | -0,3 | -56 | -4,8 | 130 |
| 1 559 | 240 | 55,2 | -27 | -1,0 | +197 | +7,0 | +170 | +6,0 | 131 |
| 2 140 | 359 | 52,5 | -141 | -3,5 | -94 | -2,3 | -235 | -5,8 | 132 |
| 1 810 | 251 | 46,2 | -68 | -1,7 | +83 | +2,1 | +15 | +0,4 | 133 |
| 543 | 221 | 53,0 | -42 | -4,1 | +36 | +3,5 | -6 | -0,6 | 134 |
| 1 225 | 190 | 49,4 | -21 | -0,8 | -38 | -1,5 | -59 | -2,4 | 135 |
| 461 | 92 | 50,1 | -10 | -1,1 | -1 | -0,1 | -11 | -1,2 | 136 |
| 983 | 113 | 56,8 | -63 | -3,6 | +178 | +10,3 | +115 | +6,6 | 137 |
| 1 304 | 167 | 44,8 | -111 | -3,8 | +81 | +2,8 | -30 | -1,0 | 138 |
| 13 693 | 1 783 | 48,8 | -645 | -2,3 | -1 147 | -4,1 | -1 792 | -6,4 | 139 |
| 1 035 | 208 | 52,8 | -30 | -1,5 | -160 | -8,2 | -190 | -9,7 | 140 |
| 968 | 103 | 48,4 | -34 | -1,7 | -23 | -1,2 | -57 | -2,9 | 141 |
| 2 610 | 439 | 50,9 | -165 | -3,2 | -71 | -1,4 | -236 | -4,6 | 142 |
| 839 | 113 | 53,6 | -50 | -3,2 | -139 | -8,9 | -189 | -12,1 | 143 |
| 896 | 79 | 40,6 | -35 | -1,6 | -93 | -4,2 | -128 | -5,8 | 144 |
| 636 | 74 | 46,2 | +6 | +0,4 | +7 | +0,5 | +13 | +0,9 | 145 |
| 488 | 38 | 44,2 | -40 | -3,6 | -79 | -7,2 | -119 | -10,8 | 146 |
| 917 | 73 | 53,2 | -73 | -4,2 | -27 | -1,6 | -100 | -5,8 | 147 |
| 989 | 152 | 43,9 | -108 | -4,8 | -207 | -9,2 | -315 | -14,0 | 148 |
| 1 079 | 107 | 55,3 | -43 | -2,2 | -140 | -7,2 | -183 | -9,4 | 149 |
| 1 041 | 118 | 53,8 | +24 | +1,2 | -119 | -6,2 | -95 | -4,9 | 150 |
| 1 274 | 115 | 49,7 | -76 | -3,0 | +14 | +0,5 | -62 | -2,4 | 151 |
| 921 | 164 | 39,7 | -21 | -0,9 | -110 | -4,7 | -131 | -5,6 | 152 |

| Verwaltungsbezirk | Lfd. Nr. |
|-----------------------------|-------------|
| Euskirchen, Kreis | 116 |
| Bad Münstereifel, Stadt | 117 |
| Blankenheim | 118 |
| Dahlem | 119 |
| Euskirchen, Stadt | 120 |
| Hellenthal | 121 |
| Kall | 122 |
| Mechernich, Stadt | 123 |
| Nettersheim | 124 |
| Schleiden, Stadt | 125 |
| Weilerswist | 126 |
| Zülpich, Stadt | 127 |
| Heinsberg, Kreis | 128 |
| Erkelenz, Stadt | 129 |
| Gangelt | 130 |
| Geilenkirchen, Stadt | 131 |
| Heinsberg, Stadt | 132 |
| Hückelhoven, Stadt | 133 |
| Selfkant | 134 |
| Übach-Palenberg, Stadt | 135 |
| Waldfeucht | 136 |
| Wassenberg, Stadt | 137 |
| Wegberg, Stadt | 138 |
| Oberbergischer Kreis | 139 |
| Bergneustadt, Stadt | 140 |
| Engelskirchen | 141 |
| Gummersbach, Stadt | 142 |
| Hückeswagen, Stadt | 143 |
| Lindlar | 144 |
| Marienheide | 145 |
| Morsbach | 146 |
| Nümbrecht | 147 |
| Radevormwald, Stadt | 148 |
| Reichshof | 149 |
| Waldbröl, Stadt | 150 |
| Wiehl, Stadt | 151 |
| Wipperfürth, Stadt | 152 |

Wahlen

| Kommunalwahlen ⁵⁾ am 30.08.2009 | | | | | | Landtagswahl ⁶⁾ am 09.05.2010 | | | | | |
|--|---------------------|-------------|------------|-------------|-------------------------|--|---------------------|-------------|-------------|-------------|-------------------------|
| Wahlbeteiligung | CDU | SPD | GRÜNE | FDP | DIE LINKE ⁷⁾ | Wahlbeteiligung | CDU | SPD | GRÜNE | FDP | DIE LINKE ⁷⁾ |
| % | Stimmenanteile in % | | | | | % | Stimmenanteile in % | | | | |
| 39 | 40 | 41 | 42 | 43 | 44 | 45 | 46 | 47 | 48 | 49 | 50 |
| 56,3 | 41,8 | 21,3 | 9,1 | 15,4 | 4,3 | 57,4 | 40,2 | 25,5 | 10,8 | 11,5 | 5,4 |
| 62,2 | 42,9 | 20,2 | 7,7 | 15,9 | x | 61,6 | 41,8 | 22,3 | 11,6 | 11,8 | 5,4 |
| 71,0 | 45,0 | 12,3 | 8,3 | 6,8 | x | 60,0 | 44,4 | 23,3 | 10,0 | 10,6 | 5,9 |
| 66,3 | 66,1 | 21,9 | x | 12,0 | x | 64,3 | 48,4 | 20,5 | 7,9 | 12,4 | 5,5 |
| 45,4 | 43,6 | 22,3 | 11,5 | 15,1 | 2,2 | 52,8 | 37,2 | 26,5 | 11,6 | 12,3 | 5,8 |
| 64,2 | 35,4 | 26,1 | 6,0 | 12,4 | 0,3 | 60,7 | 44,4 | 22,5 | 9,6 | 12,6 | 5,4 |
| 62,0 | 37,4 | 24,1 | 9,1 | 29,4 | x | 58,8 | 38,9 | 24,7 | 10,4 | 14,1 | 5,5 |
| 57,1 | 40,0 | 20,8 | 9,3 | 7,4 | 2,4 | 57,3 | 38,5 | 27,4 | 11,2 | 10,2 | 5,1 |
| 67,5 | 50,1 | 16,9 | x | 6,3 | x | 64,7 | 47,9 | 20,5 | 11,1 | 10,9 | 4,3 |
| 60,2 | 41,8 | 17,8 | 10,7 | 20,8 | 0,5 | 57,1 | 44,6 | 22,0 | 10,4 | 12,7 | 5,2 |
| 58,2 | 42,8 | 29,8 | 10,0 | 15,1 | 2,2 | 58,9 | 36,1 | 32,0 | 9,4 | 9,9 | 5,6 |
| 56,8 | 45,3 | 24,6 | 4,9 | 10,7 | 3,7 | 56,8 | 40,5 | 26,8 | 10,5 | 10,3 | 5,2 |
| 55,0 | 51,8 | 19,8 | 9,7 | 9,0 | 3,5 | 56,8 | 44,9 | 27,0 | 9,2 | 7,1 | 5,7 |
| 53,7 | 41,9 | 15,2 | 15,7 | 9,8 | 2,3 | 58,0 | 43,3 | 26,8 | 10,7 | 7,8 | 4,8 |
| 57,4 | 65,4 | 15,2 | x | 8,4 | x | 59,7 | 57,0 | 19,2 | 8,6 | 7,3 | 3,5 |
| 57,8 | 42,6 | 18,0 | 13,7 | 9,6 | 3,4 | 57,8 | 44,4 | 26,1 | 10,1 | 7,4 | 5,2 |
| 51,4 | 61,1 | 15,0 | 7,2 | 10,2 | 3,2 | 56,5 | 52,5 | 22,4 | 7,8 | 6,3 | 5,8 |
| 52,3 | 57,6 | 21,5 | 5,7 | 4,1 | 3,6 | 52,4 | 38,6 | 33,7 | 8,0 | 5,8 | 6,6 |
| 54,6 | 46,5 | 21,2 | x | 18,4 | x | 59,6 | 54,8 | 20,5 | 8,2 | 8,6 | 3,9 |
| 57,6 | 39,0 | 33,4 | 7,5 | 3,7 | x | 54,0 | 34,8 | 37,0 | 7,9 | 5,1 | 8,1 |
| 67,5 | 55,9 | 11,0 | 15,6 | x | x | 61,3 | 59,5 | 15,4 | 8,5 | 7,1 | 4,2 |
| 55,2 | 51,7 | 24,1 | 8,9 | 10,4 | 4,9 | 55,6 | 42,3 | 27,7 | 9,6 | 7,2 | 7,1 |
| 56,3 | 42,8 | 23,8 | 9,5 | 17,5 | 3,8 | 59,9 | 42,7 | 26,8 | 10,6 | 9,1 | 5,4 |
| 53,8 | 44,3 | 25,6 | 9,3 | 11,0 | 3,2 | 57,0 | 39,1 | 30,6 | 10,9 | 7,5 | 5,1 |
| 53,2 | 48,3 | 29,5 | 5,8 | 9,1 | x | 55,4 | 40,6 | 31,7 | 8,1 | 6,8 | 5,2 |
| 61,3 | 36,4 | 35,7 | 10,9 | 8,7 | 2,2 | 62,1 | 35,1 | 34,9 | 12,3 | 6,7 | 5,2 |
| 47,5 | 48,4 | 27,1 | 8,4 | 11,9 | 4,3 | 54,6 | 37,7 | 31,4 | 11,1 | 7,3 | 5,8 |
| 52,8 | 42,0 | 24,0 | 7,1 | 13,0 | x | 59,8 | 40,9 | 26,9 | 11,9 | 8,3 | 4,9 |
| 56,4 | 50,2 | 24,4 | 14,4 | 11,1 | x | 62,3 | 40,9 | 28,4 | 13,3 | 7,8 | 4,2 |
| 54,2 | 45,6 | 31,2 | x | 12,9 | x | 57,9 | 40,3 | 30,5 | 10,9 | 7,1 | 4,4 |
| 59,4 | 32,9 | 26,8 | 5,7 | 9,6 | x | 51,8 | 38,0 | 36,0 | 8,1 | 7,2 | 6,1 |
| 57,2 | 38,8 | 29,7 | 9,5 | 10,4 | x | 55,9 | 37,0 | 32,8 | 11,9 | 6,9 | 4,7 |
| 54,8 | 36,5 | 22,7 | x | 12,4 | 3,0 | 58,7 | 38,2 | 28,4 | 10,1 | 8,9 | 4,5 |
| 52,8 | 41,8 | 20,2 | 7,7 | 9,1 | 2,9 | 52,5 | 37,5 | 31,8 | 9,8 | 8,4 | 5,6 |
| 45,5 | 45,6 | 27,4 | 6,2 | 9,4 | x | 48,2 | 40,9 | 29,3 | 10,3 | 6,2 | 5,8 |
| 54,5 | 43,8 | 31,3 | 7,4 | 11,0 | 3,4 | 58,7 | 36,3 | 33,3 | 11,3 | 7,6 | 5,2 |
| 60,8 | 48,3 | 22,1 | 8,4 | 7,6 | x | 62,5 | 47,0 | 24,3 | 10,6 | 8,1 | 4,3 |

| Verwaltungsbezirk | Lfd. Nr. |
|-----------------------------|-------------|
| Euskirchen, Kreis | 116 |
| Bad Münstereifel, Stadt | 117 |
| Blankenheim | 118 |
| Dahlem | 119 |
| Euskirchen, Stadt | 120 |
| Hellenthal | 121 |
| Kall | 122 |
| Mechernich, Stadt | 123 |
| Nettersheim | 124 |
| Schleiden, Stadt | 125 |
| Weilerswist | 126 |
| Zülpich, Stadt | 127 |
| Heinsberg, Kreis | 128 |
| Erkelenz, Stadt | 129 |
| Gangelt | 130 |
| Geilenkirchen, Stadt | 131 |
| Heinsberg, Stadt | 132 |
| Hückelhoven, Stadt | 133 |
| Selfkant | 134 |
| Übach-Palenberg, Stadt | 135 |
| Waldfeucht | 136 |
| Wassenberg, Stadt | 137 |
| Wegberg, Stadt | 138 |
| Oberbergischer Kreis | 139 |
| Bergneustadt, Stadt | 140 |
| Engelskirchen | 141 |
| Gummersbach, Stadt | 142 |
| Hückeswagen, Stadt | 143 |
| Lindlar | 144 |
| Marienheide | 145 |
| Morsbach | 146 |
| Nümbrecht | 147 |
| Radevormwald, Stadt | 148 |
| Reichshof | 149 |
| Waldbröl, Stadt | 150 |
| Wiehl, Stadt | 151 |
| Wipperfürth, Stadt | 152 |

| Wahlen | | | | | | | | | | | | Lfd. Nr. |
|---|---------------------|-------------|-------------|------------|-----------------------------|---------------------------|---------------------|-------------|-------------|-------------|-----------------------------|-------------|
| Bundestagswahl ⁽⁶⁾ am 27.09.2009 | | | | | | Europawahl am 07.06.2009 | | | | | | |
| Wahl- beteili- gung | CDU | SPD | FDP | GRÜNE | DIE LINKE ⁽⁷⁾ | Wahl- beteili- gung | CDU | SPD | GRÜNE | FDP | DIE LINKE ⁽⁷⁾ | |
| % | Stimmenanteile in % | | | | | % | Stimmenanteile in % | | | | | |
| 51 | 52 | 53 | 54 | 55 | 56 | 57 | 58 | 59 | 60 | 61 | 62 | |
| 70,5 | 38,4 | 21,1 | 19,6 | 7,9 | 7,8 | 42,2 | 43,2 | 18,8 | 9,5 | 16,7 | 3,8 | 116 |
| 74,6 | 40,4 | 17,7 | 21,2 | 9,0 | 6,8 | 47,7 | 44,1 | 16,1 | 10,5 | 17,9 | 3,3 | 117 |
| 74,8 | 43,5 | 17,5 | 18,9 | 7,7 | 7,8 | 46,1 | 49,0 | 16,2 | 8,6 | 15,3 | 3,4 | 118 |
| 78,2 | 43,9 | 15,2 | 22,1 | 6,8 | 7,5 | 47,2 | 51,8 | 13,2 | 8,0 | 16,9 | 3,6 | 119 |
| 65,6 | 35,7 | 22,6 | 19,7 | 7,9 | 8,4 | 38,2 | 40,7 | 20,6 | 10,0 | 16,5 | 4,0 | 120 |
| 73,4 | 41,0 | 18,1 | 21,2 | 7,1 | 7,8 | 44,0 | 44,9 | 16,8 | 8,8 | 18,5 | 3,8 | 121 |
| 72,9 | 38,2 | 19,7 | 20,9 | 7,3 | 8,1 | 44,1 | 43,1 | 18,9 | 8,6 | 19,1 | 3,5 | 122 |
| 70,5 | 36,7 | 23,0 | 18,2 | 8,7 | 8,2 | 41,5 | 39,8 | 20,0 | 9,7 | 16,4 | 4,3 | 123 |
| 77,5 | 45,0 | 16,5 | 19,1 | 9,0 | 5,6 | 48,2 | 51,2 | 13,9 | 10,0 | 14,3 | 2,4 | 124 |
| 70,3 | 41,9 | 17,7 | 20,9 | 7,6 | 7,8 | 43,1 | 44,9 | 17,0 | 9,0 | 18,6 | 3,7 | 125 |
| 71,9 | 34,5 | 26,9 | 18,5 | 6,7 | 7,7 | 41,5 | 40,1 | 22,8 | 9,3 | 16,5 | 4,3 | 126 |
| 69,7 | 38,6 | 22,5 | 18,2 | 7,6 | 7,8 | 41,9 | 44,8 | 19,2 | 9,1 | 14,4 | 4,3 | 127 |
| 70,2 | 41,5 | 21,5 | 16,4 | 7,2 | 8,2 | 40,9 | 47,7 | 21,3 | 7,7 | 12,8 | 3,8 | 128 |
| 71,2 | 39,3 | 21,1 | 18,8 | 8,5 | 6,9 | 40,3 | 45,7 | 20,0 | 9,0 | 14,5 | 3,1 | 129 |
| 71,0 | 51,5 | 16,4 | 15,8 | 6,3 | 5,5 | 44,4 | 59,9 | 16,1 | 6,2 | 10,6 | 2,1 | 130 |
| 71,0 | 42,2 | 20,6 | 15,8 | 7,6 | 8,6 | 42,3 | 48,3 | 20,9 | 7,8 | 12,0 | 3,9 | 131 |
| 69,0 | 47,3 | 17,8 | 16,1 | 6,4 | 7,7 | 42,2 | 54,9 | 17,8 | 6,6 | 11,7 | 3,5 | 132 |
| 66,6 | 37,5 | 26,0 | 13,9 | 6,6 | 9,9 | 35,9 | 43,0 | 27,2 | 7,1 | 10,8 | 4,7 | 133 |
| 72,0 | 52,5 | 16,5 | 16,2 | 6,1 | 5,0 | 47,0 | 54,3 | 17,5 | 5,7 | 15,5 | 2,2 | 134 |
| 68,8 | 33,3 | 30,2 | 12,2 | 6,4 | 11,7 | 39,3 | 36,6 | 33,1 | 7,1 | 8,9 | 5,8 | 135 |
| 75,6 | 54,5 | 12,7 | 16,5 | 6,4 | 5,6 | 47,1 | 61,3 | 11,8 | 5,8 | 13,0 | 2,3 | 136 |
| 70,6 | 40,5 | 21,5 | 16,4 | 7,2 | 9,2 | 39,4 | 44,8 | 21,0 | 8,3 | 14,2 | 4,3 | 137 |
| 73,0 | 37,9 | 21,3 | 20,4 | 7,7 | 7,9 | 42,3 | 44,5 | 19,2 | 9,4 | 16,6 | 4,0 | 138 |
| 71,1 | 38,3 | 24,0 | 16,8 | 8,6 | 7,5 | 41,4 | 41,7 | 22,3 | 10,5 | 14,5 | 3,9 | 139 |
| 69,5 | 39,7 | 25,1 | 16,5 | 6,7 | 7,2 | 39,5 | 42,1 | 25,5 | 8,3 | 14,0 | 3,2 | 140 |
| 74,7 | 34,5 | 27,4 | 15,1 | 10,0 | 8,3 | 47,0 | 37,6 | 26,0 | 12,0 | 13,8 | 4,0 | 141 |
| 68,8 | 37,1 | 24,7 | 16,3 | 8,5 | 8,6 | 39,5 | 39,8 | 23,3 | 10,5 | 14,3 | 4,4 | 142 |
| 71,6 | 39,0 | 22,7 | 17,5 | 8,9 | 6,8 | 43,0 | 42,6 | 21,2 | 9,9 | 14,5 | 4,2 | 143 |
| 75,6 | 40,0 | 21,8 | 17,0 | 10,6 | 6,3 | 46,7 | 43,2 | 20,1 | 12,7 | 14,6 | 3,5 | 144 |
| 72,5 | 40,8 | 22,9 | 16,8 | 8,2 | 6,9 | 44,0 | 42,7 | 22,6 | 9,9 | 14,7 | 3,2 | 145 |
| 69,4 | 38,2 | 25,0 | 17,3 | 7,1 | 8,2 | 38,3 | 45,6 | 22,0 | 8,5 | 13,6 | 3,9 | 146 |
| 70,4 | 36,2 | 25,4 | 16,3 | 9,5 | 7,6 | 39,6 | 38,3 | 23,2 | 12,1 | 14,5 | 3,8 | 147 |
| 72,1 | 37,2 | 23,4 | 18,6 | 8,0 | 6,8 | 40,5 | 41,4 | 22,0 | 9,7 | 15,3 | 3,7 | 148 |
| 68,7 | 36,4 | 23,6 | 19,0 | 8,2 | 7,8 | 38,4 | 39,6 | 20,7 | 9,8 | 16,7 | 4,3 | 149 |
| 63,3 | 40,7 | 23,4 | 14,5 | 7,9 | 8,4 | 33,0 | 44,4 | 21,4 | 9,0 | 12,7 | 4,6 | 150 |
| 72,1 | 35,0 | 26,2 | 17,6 | 9,1 | 7,4 | 42,2 | 37,8 | 23,3 | 11,2 | 16,1 | 4,2 | 151 |
| 76,0 | 45,5 | 19,6 | 17,0 | 8,4 | 5,6 | 47,6 | 51,1 | 17,7 | 10,3 | 13,3 | 3,0 | 152 |

| Verwaltungsbezirk | Lfd. Nr. |
|-----------------------------|-------------|
| Euskirchen, Kreis | 116 |
| Bad Münstereifel, Stadt | 117 |
| Blankenheim | 118 |
| Dahlem | 119 |
| Euskirchen, Stadt | 120 |
| Hellenthal | 121 |
| Kall | 122 |
| Mechernich, Stadt | 123 |
| Nettersheim | 124 |
| Schleiden, Stadt | 125 |
| Weilerswist | 126 |
| Zülpich, Stadt | 127 |
| Heinsberg, Kreis | 128 |
| Erkelenz, Stadt | 129 |
| Gangelt | 130 |
| Geilenkirchen, Stadt | 131 |
| Heinsberg, Stadt | 132 |
| Hückelhoven, Stadt | 133 |
| Selfkant | 134 |
| Übach-Palenberg, Stadt | 135 |
| Waldfeucht | 136 |
| Wassenberg, Stadt | 137 |
| Wegberg, Stadt | 138 |
| Oberbergischer Kreis | 139 |
| Bergneustadt, Stadt | 140 |
| Engelskirchen | 141 |
| Gummersbach, Stadt | 142 |
| Hückeswagen, Stadt | 143 |
| Lindlar | 144 |
| Marienheide | 145 |
| Morsbach | 146 |
| Nümbrecht | 147 |
| Radevormwald, Stadt | 148 |
| Reichshof | 149 |
| Waldbröl, Stadt | 150 |
| Wiehl, Stadt | 151 |
| Wipperfürth, Stadt | 152 |

Allgemeinbildende

| Grundschulen ¹⁰⁾ | | | | Hauptschulen | | | | |
|-----------------------------|----------------|---------------|------------|--------------|----------------|---------------|------------------|------------|
| Anzahl | Schülerbestand | | Lehrkräfte | Anzahl | Schülerbestand | | | Lehrkräfte |
| | insgesamt | ausländisch % | | | insgesamt | und zwar | | |
| | | | | | | ausländisch % | 7. Schuljahrgang | |
| 63 | 64 | 65 | 66 | 67 | 68 | 69 | 70 | 71 |
| 42 | 7 446 | 3,7 | 412 | 11 | 2 977 | 8,8 | 479 | 234 |
| 4 | 687 | 2,0 | 37 | 1 | 257 | 5,1 | 51 | 17 |
| 2 | 334 | 1,5 | 18 | 1 | 159 | 6,9 | 29 | 14 |
| 1 | 156 | 1,3 | 9 | – | – | – | – | – |
| 12 | 2 144 | 4,6 | 117 | 3 | 890 | 16,2 | 155 | 74 |
| 3 | 296 | 1,0 | 17 | 1 | 233 | 3,0 | 43 | 14 |
| 2 | 453 | 1,8 | 27 | 1 | 234 | 2,6 | 22 | 18 |
| 4 | 1 196 | 5,9 | 68 | 1 | 438 | 7,3 | 70 | 34 |
| 2 | 293 | – | 15 | 1 | 134 | 3,7 | 20 | 12 |
| 3 | 518 | 6,0 | 29 | 1 | 229 | 7,9 | 24 | 18 |
| 4 | 583 | 2,7 | 33 | – | – | – | – | – |
| 5 | 786 | 3,7 | 42 | 1 | 403 | 6,5 | 65 | 33 |
| 56 | 9 781 | 7,2 | 585 | 11 | 3 598 | 13,4 | 612 | 285 |
| 9 | 1 699 | 2,6 | 100 | 2 | 696 | 6,9 | 120 | 62 |
| 2 | 412 | 7,8 | 26 | 1 | 345 | 11,3 | 58 | 27 |
| 6 | 1 023 | 7,9 | 53 | – | – | – | – | – |
| 10 | 1 521 | 6,3 | 95 | 2 | 531 | 18,3 | 86 | 45 |
| 9 | 1 621 | 18,8 | 91 | 2 | 784 | 26,7 | 148 | 61 |
| 2 | 292 | 5,5 | 19 | 1 | 252 | 15,5 | 42 | 22 |
| 5 | 989 | 5,9 | 64 | 1 | 230 | 12,6 | 49 | 17 |
| 2 | 313 | 5,1 | 16 | 1 | 428 | 1,9 | 52 | 24 |
| 4 | 744 | 3,2 | 49 | – | – | – | – | – |
| 7 | 1 167 | 2,7 | 72 | 1 | 332 | 4,2 | 57 | 27 |
| 61 | 11 476 | 8,4 | 697 | 12 | 3 390 | 13,6 | 589 | 297 |
| 4 | 848 | 20,5 | 51 | 1 | 351 | 33,0 | 69 | 33 |
| 4 | 698 | 7,6 | 45 | 1 | 224 | 22,8 | 46 | 18 |
| 11 | 2 056 | 13,9 | 128 | 2 | 363 | 8,5 | 63 | 37 |
| 3 | 630 | 6,7 | 39 | 1 | 243 | 10,7 | 42 | 18 |
| 5 | 911 | 6,6 | 54 | 1 | 290 | 7,6 | 44 | 32 |
| 3 | 568 | 4,0 | 35 | – | – | – | – | – |
| 2 | 461 | 1,1 | 28 | 1 | 224 | 8,9 | 32 | 16 |
| 4 | 665 | 3,9 | 41 | 1 | 198 | 2,5 | 29 | 15 |
| 5 | 822 | 9,4 | 50 | 1 | 359 | 24,5 | 74 | 32 |
| 4 | 782 | 2,7 | 51 | – | – | – | – | – |
| 3 | 849 | 9,7 | 49 | 1 | 307 | 12,7 | 55 | 26 |
| 6 | 1 219 | 2,3 | 67 | 1 | 345 | 2,0 | 56 | 30 |
| 7 | 967 | 8,5 | 59 | 1 | 486 | 11,3 | 79 | 40 |

| Verwaltungsbezirk | Lfd. Nr. |
|-----------------------------|-------------|
| Euskirchen, Kreis | 116 |
| Bad Münstereifel, Stadt | 117 |
| Blankenheim | 118 |
| Dahlem | 119 |
| Euskirchen, Stadt | 120 |
| Hellenthal | 121 |
| Kall | 122 |
| Mechernich, Stadt | 123 |
| Nettersheim | 124 |
| Schleiden, Stadt | 125 |
| Weilerswist | 126 |
| Zülpich, Stadt | 127 |
| Heinsberg, Kreis | 128 |
| Erkelenz, Stadt | 129 |
| Gangelt | 130 |
| Geilenkirchen, Stadt | 131 |
| Heinsberg, Stadt | 132 |
| Hückelhoven, Stadt | 133 |
| Selfkant | 134 |
| Übach-Palenberg, Stadt | 135 |
| Waldfeucht | 136 |
| Wassenberg, Stadt | 137 |
| Wegberg, Stadt | 138 |
| Oberbergischer Kreis | 139 |
| Bergneustadt, Stadt | 140 |
| Engelskirchen | 141 |
| Gummersbach, Stadt | 142 |
| Hückeswagen, Stadt | 143 |
| Lindlar | 144 |
| Marienheide | 145 |
| Morsbach | 146 |
| Nümbrecht | 147 |
| Radevormwald, Stadt | 148 |
| Reichshof | 149 |
| Waldbröl, Stadt | 150 |
| Wiehl, Stadt | 151 |
| Wipperfürth, Stadt | 152 |

| Schulen am 15.10.2010 | | | | | | | | | | | | Lfd. Nr. |
|------------------------------|----------------|------------------------------|------------|-----------|----------------|------------------------------|------------|------------------------------|----------------|------------------------------|------------|-------------|
| Realschulen | | | | Gymnasien | | | | Gesamtschulen ¹¹⁾ | | | | |
| Anzahl | Schülerbestand | | Lehrkräfte | Anzahl | Schülerbestand | | Lehrkräfte | Anzahl | Schülerbestand | | Lehrkräfte | |
| | insgesamt | darunter 7. Schuljahrgang | | | insgesamt | darunter 7. Schuljahrgang | | | insgesamt | darunter 7. Schuljahrgang | | |
| 72 | 73 | 74 | 75 | 76 | 77 | 78 | 79 | 80 | 81 | 82 | 83 | |
| 8 | 4 177 | 714 | 242 | 9 | 7 984 | 906 | 525 | 1 | 1 127 | 152 | 79 | 116 |
| 1 | 554 | 94 | 32 | 2 | 1 667 | 203 | 106 | - | - | - | - | 117 |
| 1 | 556 | 90 | 30 | - | - | - | - | - | - | - | - | 118 |
| - | - | - | - | - | - | - | - | - | - | - | - | 119 |
| 3 | 1 307 | 206 | 79 | 2 | 1 938 | 222 | 138 | - | - | - | - | 120 |
| - | - | - | - | - | - | - | - | - | - | - | - | 121 |
| - | - | - | - | 1 | 809 | 96 | 45 | - | - | - | - | 122 |
| 1 | 600 | 114 | 37 | 1 | 945 | 113 | 64 | - | - | - | - | 123 |
| - | - | - | - | - | - | - | - | - | - | - | - | 124 |
| 1 | 628 | 110 | 33 | 2 | 1 648 | 163 | 103 | - | - | - | - | 125 |
| - | - | - | - | - | - | - | - | 1 | 1 127 | 152 | 79 | 126 |
| 1 | 532 | 100 | 31 | 1 | 977 | 109 | 69 | - | - | - | - | 127 |
| 8 | 5 219 | 880 | 289 | 7 | 8 556 | 932 | 571 | 3 | 3 202 | 413 | 231 | 128 |
| 1 | 1 182 | 195 | 60 | 2 | 2 941 | 314 | 188 | - | - | - | - | 129 |
| 1 | 572 | 107 | 31 | - | - | - | - | - | - | - | - | 130 |
| 1 | 501 | 87 | 32 | 1 | 1 430 | 147 | 85 | 1 | 974 | 121 | 75 | 131 |
| 2 | 1 158 | 210 | 65 | 1 | 1 158 | 139 | 82 | - | - | - | - | 132 |
| 1 | 617 | 90 | 39 | 1 | 1 076 | 114 | 85 | - | - | - | - | 133 |
| - | - | - | - | - | - | - | - | - | - | - | - | 134 |
| 1 | 514 | 75 | 27 | 1 | 798 | 85 | 51 | 1 | 868 | 117 | 57 | 135 |
| - | - | - | - | - | - | - | - | - | - | - | - | 136 |
| - | - | - | - | - | - | - | - | 1 | 1 360 | 175 | 99 | 137 |
| 1 | 675 | 116 | 35 | 1 | 1 153 | 133 | 80 | - | - | - | - | 138 |
| 14 | 6 757 | 1 188 | 405 | 12 | 9 490 | 1 079 | 613 | 4 | 4 404 | 588 | 315 | 139 |
| 1 | 556 | 110 | 29 | 1 | 647 | 79 | 43 | - | - | - | - | 140 |
| 1 | 394 | 57 | 20 | 1 | 757 | 71 | 50 | - | - | - | - | 141 |
| 3 | 1 222 | 205 | 79 | 3 | 1 871 | 228 | 124 | 1 | 1 240 | 171 | 89 | 142 |
| 1 | 537 | 80 | 29 | - | - | - | - | - | - | - | - | 143 |
| 1 | 511 | 119 | 28 | 1 | 878 | 108 | 56 | - | - | - | - | 144 |
| - | - | - | - | - | - | - | - | 1 | 1 057 | 148 | 80 | 145 |
| 1 | 416 | 68 | 28 | - | - | - | - | - | - | - | - | 146 |
| 1 | 491 | 91 | 27 | 1 | 685 | 79 | 48 | - | - | - | - | 147 |
| 1 | 575 | 105 | 35 | 1 | 615 | 63 | 36 | - | - | - | - | 148 |
| 1 | 37 | 8 | 9 | - | - | - | - | 1 | 1 157 | 152 | 80 | 149 |
| 1 | 569 | 84 | 33 | 1 | 789 | 87 | 49 | 1 | 950 | 117 | 66 | 150 |
| 1 | 714 | 135 | 45 | 1 | 1 266 | 134 | 77 | - | - | - | - | 151 |
| 1 | 735 | 126 | 43 | 2 | 1 982 | 230 | 130 | - | - | - | - | 152 |

| Verwaltungsbezirk | Lfd. Nr. |
|-----------------------------|-------------|
| Euskirchen, Kreis | 116 |
| Bad Münstereifel, Stadt | 117 |
| Blankenheim | 118 |
| Dahlem | 119 |
| Euskirchen, Stadt | 120 |
| Hellenthal | 121 |
| Kall | 122 |
| Mechernich, Stadt | 123 |
| Nettersheim | 124 |
| Schleiden, Stadt | 125 |
| Weilerswist | 126 |
| Zülpich, Stadt | 127 |
| Heinsberg, Kreis | 128 |
| Erkelenz, Stadt | 129 |
| Gangelt | 130 |
| Geilenkirchen, Stadt | 131 |
| Heinsberg, Stadt | 132 |
| Hückelhoven, Stadt | 133 |
| Selfkant | 134 |
| Übach-Palenberg, Stadt | 135 |
| Waldfeucht | 136 |
| Wassenberg, Stadt | 137 |
| Wegberg, Stadt | 138 |
| Oberbergischer Kreis | 139 |
| Bergneustadt, Stadt | 140 |
| Engelskirchen | 141 |
| Gummersbach, Stadt | 142 |
| Hückeswagen, Stadt | 143 |
| Lindlar | 144 |
| Marienheide | 145 |
| Morsbach | 146 |
| Nümbrecht | 147 |
| Radevormwald, Stadt | 148 |
| Reichshof | 149 |
| Waldbröl, Stadt | 150 |
| Wiehl, Stadt | 151 |
| Wipperfürth, Stadt | 152 |

Arbeitslose am 30.06.2011¹²⁾

| insgesamt | weiblich | Ausländer/ -innen | im Alter von ... Jahren | | |
|--------------|--------------|----------------------|-------------------------|--------------|--------------|
| | | | unter 20 | unter 25 | 55 und mehr |
| 84 | 85 | 86 | 87 | 88 | 89 |
| 6 064 | 2 920 | 594 | 113 | 659 | 1 193 |
| 468 | 238 | 27 | 6 | 44 | 107 |
| 177 | 78 | 10 | . | 12 | 43 |
| 90 | 41 | 4 | . | 13 | 23 |
| 2 386 | 1 133 | 317 | 41 | 277 | 415 |
| 174 | 74 | 8 | 6 | 20 | 39 |
| 321 | 147 | 24 | 5 | 37 | 78 |
| 968 | 466 | 76 | 25 | 104 | 190 |
| 127 | 66 | 10 | . | 18 | 31 |
| 311 | 151 | 23 | 8 | 41 | 59 |
| 438 | 217 | 54 | 7 | 35 | 100 |
| 604 | 309 | 41 | 11 | 58 | 108 |
| 9 204 | 4 436 | 1 154 | 218 | 1 057 | 1 571 |
| 1 387 | 661 | 144 | 28 | 154 | 270 |
| 258 | 113 | 30 | 6 | 23 | 49 |
| 956 | 455 | 112 | 28 | 112 | 162 |
| 1 683 | 804 | 227 | 52 | 223 | 299 |
| 1 594 | 788 | 290 | 36 | 191 | 242 |
| 191 | 97 | 28 | 7 | 19 | 43 |
| 1 369 | 642 | 163 | 28 | 145 | 173 |
| 222 | 119 | 22 | . | 21 | 41 |
| 619 | 309 | 49 | 14 | 76 | 108 |
| 925 | 448 | 89 | 17 | 93 | 184 |
| 8 667 | 4 216 | 1 300 | 140 | 846 | 1 658 |
| 964 | 445 | 278 | 16 | 87 | 189 |
| 550 | 260 | 89 | 11 | 56 | 121 |
| 1 877 | 873 | 320 | 29 | 194 | 310 |
| 469 | 245 | 37 | 9 | 49 | 104 |
| 471 | 231 | 58 | 14 | 46 | 102 |
| 301 | 151 | 40 | 4 | 32 | 53 |
| 332 | 154 | 30 | 5 | 35 | 53 |
| 411 | 222 | 32 | 8 | 37 | 89 |
| 792 | 384 | 145 | 14 | 77 | 164 |
| 532 | 247 | 41 | 5 | 50 | 97 |
| 793 | 387 | 96 | 9 | 73 | 119 |
| 565 | 298 | 38 | 7 | 52 | 139 |
| 610 | 319 | 96 | 9 | 58 | 118 |

| Verwaltungsbezirk | Lfd. Nr. |
|-----------------------------|-------------|
| Euskirchen, Kreis | 116 |
| Bad Münstereifel, Stadt | 117 |
| Blankenheim | 118 |
| Dahlem | 119 |
| Euskirchen, Stadt | 120 |
| Hellenthal | 121 |
| Kall | 122 |
| Mechernich, Stadt | 123 |
| Nettersheim | 124 |
| Schleiden, Stadt | 125 |
| Weilerswist | 126 |
| Zülpich, Stadt | 127 |
| Heinsberg, Kreis | 128 |
| Erkelenz, Stadt | 129 |
| Gangelt | 130 |
| Geilenkirchen, Stadt | 131 |
| Heinsberg, Stadt | 132 |
| Hückelhoven, Stadt | 133 |
| Selkant | 134 |
| Übach-Palenberg, Stadt | 135 |
| Waldfeucht | 136 |
| Wassenberg, Stadt | 137 |
| Wegberg, Stadt | 138 |
| Oberbergischer Kreis | 139 |
| Bergneustadt, Stadt | 140 |
| Engelskirchen | 141 |
| Gummersbach, Stadt | 142 |
| Hückeswagen, Stadt | 143 |
| Lindlar | 144 |
| Marienheide | 145 |
| Morsbach | 146 |
| Nümbrecht | 147 |
| Radevormwald, Stadt | 148 |
| Reichshof | 149 |
| Waldbröl, Stadt | 150 |
| Wiehl, Stadt | 151 |
| Wipperfürth, Stadt | 152 |

| Pendler am 30.06.2008 | | | | | | Lfd. Nr. |
|---------------------------|---------------------------|--|---------------------------|---------------------------|---------------------------|-------------|
| Einpendler ¹³⁾ | | innergemeindliche Pendler ¹⁴⁾ | | Auspendler ¹³⁾ | | |
| insgesamt | darunter Berufspendler | insgesamt | darunter Berufspendler | insgesamt | darunter Berufspendler | |
| 90 | 91 | 92 | 93 | 94 | 95 | |
| 49 732 | 41 631 | 56 063 | 35 010 | 68 174 | 57 170 | 116 |
| 3 382 | 2 453 | 5 035 | 2 800 | 6 365 | 5 612 | 117 |
| 1 483 | 1 169 | 2 231 | 1 390 | 3 186 | 2 482 | 118 |
| 501 | 428 | 745 | 547 | 1 792 | 1 320 | 119 |
| 19 811 | 17 543 | 19 972 | 13 046 | 16 134 | 14 054 | 120 |
| 1 564 | 1 559 | 2 332 | 1 720 | 2 996 | 2 181 | 121 |
| 3 944 | 2 764 | 3 052 | 1 859 | 4 560 | 3 661 | 122 |
| 5 631 | 5 522 | 7 751 | 4 481 | 10 013 | 8 620 | 123 |
| 1 093 | 1 053 | 1 528 | 1 060 | 3 537 | 2 683 | 124 |
| 3 975 | 2 489 | 4 842 | 3 010 | 4 251 | 3 748 | 125 |
| 3 529 | 2 779 | 2 730 | 1 771 | 7 849 | 6 300 | 126 |
| 4 819 | 3 872 | 5 845 | 3 326 | 7 491 | 6 509 | 127 |
| 56 821 | 47 600 | 70 628 | 42 557 | 89 273 | 75 037 | 128 |
| 12 234 | 9 863 | 14 205 | 8 247 | 15 044 | 13 666 | 129 |
| 2 777 | 2 136 | 2 904 | 1 974 | 4 382 | 3 508 | 130 |
| 10 083 | 7 039 | 8 961 | 5 305 | 9 373 | 8 063 | 131 |
| 10 901 | 9 995 | 14 577 | 10 188 | 12 940 | 10 218 | 132 |
| 7 077 | 6 494 | 9 511 | 5 396 | 13 812 | 11 458 | 133 |
| 679 | 617 | 1 887 | 1 360 | 3 072 | 2 273 | 134 |
| 4 708 | 4 257 | 6 229 | 3 078 | 8 650 | 7 532 | 135 |
| 1 092 | 948 | 1 814 | 1 218 | 3 592 | 2 747 | 136 |
| 2 765 | 2 129 | 3 236 | 1 773 | 7 232 | 5 697 | 137 |
| 4 505 | 4 122 | 7 304 | 4 018 | 11 176 | 9 875 | 138 |
| 88 077 | 74 838 | 89 271 | 57 476 | 95 679 | 79 739 | 139 |
| 4 508 | 4 001 | 5 702 | 3 675 | 6 898 | 5 536 | 140 |
| 5 014 | 4 838 | 5 772 | 3 724 | 7 320 | 6 161 | 141 |
| 29 754 | 23 769 | 19 704 | 13 255 | 14 015 | 11 950 | 142 |
| 3 429 | 3 344 | 4 234 | 2 688 | 6 309 | 5 166 | 143 |
| 4 105 | 4 007 | 6 658 | 3 931 | 7 626 | 6 573 | 144 |
| 3 304 | 2 735 | 3 270 | 2 202 | 6 070 | 4 663 | 145 |
| 3 444 | 3 266 | 3 257 | 2 223 | 3 600 | 2 748 | 146 |
| 2 829 | 2 608 | 4 261 | 2 406 | 6 636 | 5 635 | 147 |
| 4 973 | 4 909 | 8 512 | 5 951 | 6 986 | 5 888 | 148 |
| 4 799 | 4 206 | 4 416 | 2 871 | 8 659 | 6 671 | 149 |
| 5 359 | 3 824 | 5 928 | 3 405 | 6 440 | 5 652 | 150 |
| 9 978 | 8 880 | 7 930 | 4 883 | 9 175 | 7 850 | 151 |
| 6 581 | 4 451 | 9 627 | 6 262 | 5 945 | 5 246 | 152 |

| Verwaltungsbezirk | Lfd. Nr. |
|-----------------------------|-------------|
| Euskirchen, Kreis | 116 |
| Bad Münstereifel, Stadt | 117 |
| Blankenheim | 118 |
| Dahlem | 119 |
| Euskirchen, Stadt | 120 |
| Hellenthal | 121 |
| Kall | 122 |
| Mechernich, Stadt | 123 |
| Nettersheim | 124 |
| Schleiden, Stadt | 125 |
| Weilerswist | 126 |
| Zülpich, Stadt | 127 |
| Heinsberg, Kreis | 128 |
| Erkelenz, Stadt | 129 |
| Gangelt | 130 |
| Geilenkirchen, Stadt | 131 |
| Heinsberg, Stadt | 132 |
| Hückelhoven, Stadt | 133 |
| Selkant | 134 |
| Übach-Palenberg, Stadt | 135 |
| Waldfeucht | 136 |
| Wassenberg, Stadt | 137 |
| Wegberg, Stadt | 138 |
| Oberbergischer Kreis | 139 |
| Bergneustadt, Stadt | 140 |
| Engelskirchen | 141 |
| Gummersbach, Stadt | 142 |
| Hückeswagen, Stadt | 143 |
| Lindlar | 144 |
| Marienheide | 145 |
| Morsbach | 146 |
| Nümbrecht | 147 |
| Radevormwald, Stadt | 148 |
| Reichshof | 149 |
| Waldbröl, Stadt | 150 |
| Wiehl, Stadt | 151 |
| Wipperfürth, Stadt | 152 |

Sozialversicherungspflichtig Beschäftigte¹⁵⁾ am 30.06.2010

| ins- gesamt | und zwar in % | | | | | | | | |
|----------------|---------------|---------------------------|---|---------------------------------------|---|--|---------------------------------------|-------------|----------------|
| | weiblich | Aus- länder/ -innen | in den Wirtschaftszweigen | | | | im Alter von ... bis unter ... Jahren | | |
| | | | Land- und Forst- wirtschaft ¹⁶⁾ | Produ- zieren- des Ge- werbe | Handel, Gast- gewerbe und Verkehr | sonstige Dienst- leis- tungen | unter 25 | 25 – 45 | 45 und mehr |
| 96 | 97 | 98 | 99 | 100 | 101 | 102 | 103 | 104 | 105 |
| 47 128 | 44,5 | 5,6 | 0,7 | 32,4 | 24,2 | 42,7 | 11,7 | 44,5 | 43,8 |
| 3 057 | 43,2 | 5,2 | 0,5 | 42,4 | 18,8 | 38,3 | 11,4 | 42,2 | 46,5 |
| 1 538 | 54,1 | 16,4 | 1,0 | 24,4 | 21,1 | 53,4 | 11,6 | 49,5 | 38,9 |
| 411 | 41,6 | 2,9 | 1,7 | 46,5 | 26,5 | 25,3 | 12,4 | 46,0 | 41,6 |
| 18 996 | 43,1 | 6,0 | 0,6 | 30,5 | 25,0 | 43,9 | 12,3 | 44,9 | 42,8 |
| 2 239 | 20,5 | 6,2 | 1,1 | 79,2 | 6,9 | 12,7 | 11,3 | 44,1 | 44,6 |
| 2 849 | 43,2 | 2,7 | 0,9 | 31,4 | 40,7 | 27,0 | 13,2 | 41,8 | 45,0 |
| 6 015 | 48,3 | 3,8 | 0,5 | 31,3 | 17,5 | 50,8 | 11,8 | 42,1 | 46,1 |
| 1 205 | 51,8 | 3,1 | 0,6 | 34,6 | 7,8 | 57,0 | 11,4 | 44,6 | 44,1 |
| 3 339 | 56,7 | 4,8 | 0,7 | 21,6 | 21,3 | 56,4 | 11,2 | 42,0 | 46,8 |
| 2 879 | 42,5 | 8,4 | 0,9 | 22,6 | 48,0 | 28,5 | 8,7 | 51,0 | 40,3 |
| 4 600 | 46,0 | 4,3 | 1,3 | 28,0 | 23,5 | 47,2 | 10,8 | 45,2 | 44,0 |
| 53 655 | 45,2 | 7,6 | 0,9 | 31,9 | 25,7 | 41,5 | 13,3 | 44,4 | 42,3 |
| 10 954 | 47,0 | 6,1 | 0,9 | 31,0 | 24,2 | 43,8 | 13,7 | 43,4 | 42,9 |
| 2 673 | 51,5 | 7,2 | 0,9 | 29,7 | 14,3 | 55,1 | 15,8 | 43,1 | 41,2 |
| 6 564 | 44,7 | 6,1 | 0,8 | 25,5 | 23,7 | 50,0 | 13,3 | 45,4 | 41,3 |
| 12 451 | 46,2 | 7,5 | 0,7 | 31,1 | 21,5 | 46,7 | 12,4 | 43,5 | 44,1 |
| 7 418 | 47,0 | 10,9 | 0,7 | 26,4 | 41,2 | 31,6 | 13,0 | 47,9 | 39,1 |
| 903 | 50,8 | 12,5 | 2,0 | 18,3 | 38,9 | 40,8 | 15,8 | 47,7 | 36,4 |
| 4 547 | 37,7 | 6,9 | 0,1 | 48,4 | 24,5 | 26,9 | 14,0 | 42,0 | 44,0 |
| 1 103 | 42,5 | 7,4 | 2,8 | 59,1 | 18,4 | 19,6 | 11,4 | 42,4 | 46,1 |
| 2 392 | 43,9 | 11,3 | 1,9 | 35,7 | 20,2 | 42,2 | 15,0 | 47,8 | 37,2 |
| 4 650 | 39,8 | 5,8 | 1,5 | 33,4 | 28,1 | 37,0 | 12,0 | 43,4 | 44,7 |
| 86 436 | 40,8 | 6,5 | 0,4 | 43,7 | 17,4 | 38,5 | 11,4 | 46,1 | 42,4 |
| 4 740 | 31,7 | 10,3 | 0,2 | 58,3 | 16,7 | 24,8 | 11,8 | 43,3 | 44,9 |
| 5 733 | 46,3 | 5,7 | 0,4 | 36,1 | 24,9 | 38,6 | 11,5 | 42,4 | 46,0 |
| 23 537 | 42,9 | 6,1 | – | 23,8 | 15,3 | 60,8 | 11,5 | 50,0 | 38,5 |
| 3 950 | 36,4 | 6,9 | 0,6 | 56,9 | 19,8 | 22,7 | 9,5 | 46,9 | 43,6 |
| 5 256 | 35,8 | 5,6 | 1,1 | 48,9 | 21,1 | 28,9 | 13,0 | 44,7 | 42,3 |
| 2 990 | 40,8 | 5,6 | 1,0 | 51,3 | 16,8 | 30,9 | 10,8 | 41,6 | 47,6 |
| 3 571 | 31,0 | 5,7 | 0,2 | 68,6 | 11,7 | 19,5 | 12,4 | 47,3 | 40,4 |
| 3 394 | 47,5 | 3,2 | 0,6 | 47,5 | 18,9 | 33,0 | 12,9 | 44,9 | 42,2 |
| 7 250 | 40,7 | 10,2 | 0,4 | 56,7 | 15,1 | 27,8 | 8,6 | 45,6 | 45,7 |
| 5 001 | 40,6 | 4,9 | 0,5 | 49,6 | 15,5 | 34,3 | 10,6 | 46,0 | 43,4 |
| 4 560 | 50,4 | 5,7 | 0,3 | 33,4 | 25,7 | 40,6 | 13,9 | 47,0 | 39,1 |
| 9 638 | 38,2 | 4,9 | 0,1 | 53,0 | 15,8 | 31,1 | 11,0 | 44,3 | 44,6 |
| 6 816 | 41,4 | 8,5 | 1,1 | 54,2 | 17,2 | 27,6 | 12,6 | 43,5 | 44,0 |

| Verwaltungsbezirk | Lfd. Nr. |
|-----------------------------|-------------|
| Euskirchen, Kreis | 116 |
| Bad Münstereifel, Stadt | 117 |
| Blankenheim | 118 |
| Dahlem | 119 |
| Euskirchen, Stadt | 120 |
| Hellenthal | 121 |
| Kall | 122 |
| Mechernich, Stadt | 123 |
| Nettersheim | 124 |
| Schleiden, Stadt | 125 |
| Weilerswist | 126 |
| Zülpich, Stadt | 127 |
| Heinsberg, Kreis | 128 |
| Erkelenz, Stadt | 129 |
| Gangelt | 130 |
| Geilenkirchen, Stadt | 131 |
| Heinsberg, Stadt | 132 |
| Hückelhoven, Stadt | 133 |
| Selkant | 134 |
| Übach-Palenberg, Stadt | 135 |
| Waldfeucht | 136 |
| Wassenberg, Stadt | 137 |
| Wegberg, Stadt | 138 |
| Oberbergischer Kreis | 139 |
| Bergneustadt, Stadt | 140 |
| Engelskirchen | 141 |
| Gummersbach, Stadt | 142 |
| Hückeswagen, Stadt | 143 |
| Lindlar | 144 |
| Marienheide | 145 |
| Morsbach | 146 |
| Nümbrecht | 147 |
| Radevormwald, Stadt | 148 |
| Reichshof | 149 |
| Waldbröl, Stadt | 150 |
| Wiehl, Stadt | 151 |
| Wipperfürth, Stadt | 152 |

| Landwirtschaftliche Betriebe ¹⁷⁾ 2010 | | | | | | Anteil der Neben- erwerbs- betriebe ¹⁸⁾ 2010 in % | Lfd. Nr. |
|--|--|------------|------------|-------------|-------------------|--|-------------|
| Betriebe | darunter Betriebe mit ... bis unter ... ha landwirtschaftlich genutzter Fläche (LF) | | | | Fläche (LF) ha | | |
| | 5 – 10 | 10 – 20 | 20 – 50 | 50 und mehr | | | |
| 106 | 107 | 108 | 109 | 110 | 111 | 112 | |
| 932 | 152 | 181 | 203 | 365 | 49 775 | 54,6 | 116 |
| 93 | 25 | 22 | 21 | 20 | 3 440 | 73,9 | 117 |
| 114 | 31 | 14 | 27 | 42 | 5 577 | 55,5 | 118 |
| 56 | 13 | 16 | 10 | 17 | 2 360 | 75,0 | 119 |
| 94 | 5 | 6 | 24 | 51 | 6 365 | 37,9 | 120 |
| 104 | 21 | 33 | 22 | 25 | 4 056 | 64,6 | 121 |
| 56 | 9 | 14 | 13 | 19 | 2 591 | 63,0 | 122 |
| 125 | 15 | 15 | 32 | 59 | 7 720 | 45,8 | 123 |
| 74 | 12 | 24 | 14 | 22 | 3 248 | 68,1 | 124 |
| 58 | 8 | 20 | 11 | 18 | 2 585 | 61,8 | 125 |
| 51 | 4 | 8 | 6 | 33 | 4 477 | 22,2 | 126 |
| 107 | 9 | 9 | 23 | 59 | 7 356 | 36,5 | 127 |
| 802 | 57 | 103 | 292 | 299 | 37 263 | 27,9 | 128 |
| 161 | 8 | 19 | 68 | 57 | 7 627 | 33,5 | 129 |
| 67 | 9 | 6 | 23 | 23 | 2 887 | 36,1 | 130 |
| 106 | 5 | 15 | 32 | 49 | 5 436 | 29,2 | 131 |
| 156 | 11 | 25 | 55 | 56 | 6 796 | 25,5 | 132 |
| 53 | 3 | 4 | 15 | 29 | 2 962 | 29,4 | 133 |
| 54 | 6 | 7 | 19 | 18 | 2 443 | 25,5 | 134 |
| 35 | 2 | 5 | 15 | 12 | 1 860 | 18,2 | 135 |
| 57 | 4 | 9 | 22 | 15 | 2 150 | 17,0 | 136 |
| 33 | 2 | 5 | 11 | 14 | 1 476 | 15,6 | 137 |
| 80 | 7 | 8 | 32 | 26 | 3 625 | 30,6 | 138 |
| 730 | 117 | 201 | 153 | 233 | 29 528 | 52,2 | 139 |
| 23 | 1 | 7 | 5 | 9 | 1 116 | 47,8 | 140 |
| 18 | 2 | 5 | 4 | 7 | 892 | 40,0 | 141 |
| 40 | 12 | 7 | 10 | 7 | 1 216 | 55,6 | 142 |
| 55 | 8 | 11 | 18 | 15 | 2 187 | 49,0 | 143 |
| 81 | 10 | 19 | 23 | 27 | 3 756 | 42,7 | 144 |
| 28 | – | 7 | 9 | 12 | 1 439 | 48,1 | 145 |
| 56 | 15 | 21 | 9 | 10 | 1 546 | 80,4 | 146 |
| 68 | 13 | 14 | 14 | 24 | 2 599 | 47,0 | 147 |
| 64 | 10 | 20 | 16 | 16 | 2 115 | 49,2 | 148 |
| 77 | 14 | 20 | 15 | 26 | 3 126 | 56,8 | 149 |
| 63 | 12 | 24 | 6 | 19 | 2 253 | 62,1 | 150 |
| 27 | 4 | 5 | 7 | 6 | 889 | 64,0 | 151 |
| 130 | 16 | 41 | 17 | 55 | 6 393 | 42,9 | 152 |

| Verwaltungsbezirk | Lfd. Nr. |
|-----------------------------|-------------|
| Euskirchen, Kreis | 116 |
| Bad Münstereifel, Stadt | 117 |
| Blankenheim | 118 |
| Dahlem | 119 |
| Euskirchen, Stadt | 120 |
| Hellenthal | 121 |
| Kall | 122 |
| Mechernich, Stadt | 123 |
| Nettersheim | 124 |
| Schleiden, Stadt | 125 |
| Weilerswist | 126 |
| Zülpich, Stadt | 127 |
| Heinsberg, Kreis | 128 |
| Erkelenz, Stadt | 129 |
| Gangelt | 130 |
| Geilenkirchen, Stadt | 131 |
| Heinsberg, Stadt | 132 |
| Hückelhoven, Stadt | 133 |
| Selkant | 134 |
| Übach-Palenberg, Stadt | 135 |
| Waldfeucht | 136 |
| Wassenberg, Stadt | 137 |
| Wegberg, Stadt | 138 |
| Oberbergischer Kreis | 139 |
| Bergneustadt, Stadt | 140 |
| Engelskirchen | 141 |
| Gummersbach, Stadt | 142 |
| Hückeswagen, Stadt | 143 |
| Lindlar | 144 |
| Marienheide | 145 |
| Morsbach | 146 |
| Nümbrecht | 147 |
| Radevormwald, Stadt | 148 |
| Reichshof | 149 |
| Waldbröl, Stadt | 150 |
| Wiehl, Stadt | 151 |
| Wipperfürth, Stadt | 152 |

Verarbeitendes Gewerbe sowie Bergbau und

| Betriebe | Beschäftigte | darunter im | | | | | |
|------------|---------------|---|--------------|--|--------------|---|--------------|
| | | Herstellung von Nahrungs- und Futtermitteln | | Herstellung von Papier, Pappe und Waren daraus | | Herstellung von chemischen Erzeugnissen | |
| | | Betriebe | Beschäftigte | Betriebe | Beschäftigte | Betriebe | Beschäftigte |
| 113 | 114 | 115 | 116 | 117 | 118 | 119 | 120 |
| 83 | 9 625 | 10 | 882 | 10 | 2 725 | 3 | 500 |
| 8 | 910 | 2 | . | - | - | 1 | . |
| 1 | . | - | - | - | - | - | - |
| 2 | . | - | - | - | - | - | - |
| 15 | 3 666 | 3 | 691 | 3 | . | - | - |
| 5 | 1 291 | - | - | - | - | - | - |
| 8 | 443 | - | - | - | - | - | - |
| 13 | 1 147 | 2 | . | - | - | - | - |
| 6 | 285 | 1 | . | - | - | - | - |
| 9 | 497 | - | - | 4 | 261 | - | - |
| 8 | 456 | 1 | . | 1 | . | - | - |
| 8 | 841 | 1 | . | 2 | . | 2 | . |
| 116 | 9 711 | 12 | 1 087 | 1 | . | 1 | . |
| 22 | 1 929 | 3 | 291 | - | - | - | - |
| 1 | . | - | - | - | - | - | - |
| 6 | 607 | - | - | - | - | - | - |
| 35 | 2 635 | 5 | 314 | 1 | . | - | - |
| 11 | 868 | - | - | - | - | 1 | . |
| - | - | - | - | - | - | - | - |
| 14 | 1 605 | 2 | . | - | - | - | - |
| 1 | . | 1 | . | - | - | - | - |
| 7 | . | - | - | - | - | - | - |
| 19 | 1 189 | 1 | . | - | - | - | - |
| 248 | 30 108 | 11 | . | 5 | 857 | 1 | . |
| 17 | 2 278 | - | - | - | - | - | - |
| 15 | 1 829 | 1 | - | - | - | - | - |
| 30 | 3 220 | 2 | . | 3 | . | - | - |
| 16 | 1 926 | 1 | . | - | - | - | - |
| 23 | 1 912 | 1 | . | - | - | - | - |
| 17 | 1 521 | - | - | - | - | - | - |
| 5 | . | - | - | - | - | - | - |
| 9 | 1 307 | 1 | . | - | - | - | - |
| 33 | 3 373 | - | - | - | - | - | - |
| 24 | 2 164 | - | - | - | - | 1 | . |
| 12 | . | 2 | . | - | - | - | - |
| 26 | 4 315 | 2 | . | - | - | - | - |
| 21 | 3 195 | 1 | . | 2 | . | - | - |

| Verwaltungsbezirk | Lfd. Nr. |
|-----------------------------|-------------|
| Euskirchen, Kreis | 116 |
| Bad Münstereifel, Stadt | 117 |
| Blankenheim | 118 |
| Dahlem | 119 |
| Euskirchen, Stadt | 120 |
| Hellenthal | 121 |
| Kall | 122 |
| Mechernich, Stadt | 123 |
| Nettersheim | 124 |
| Schleiden, Stadt | 125 |
| Weilerswist | 126 |
| Zülpich, Stadt | 127 |
| Heinsberg, Kreis | 128 |
| Erkelenz, Stadt | 129 |
| Gangelt | 130 |
| Geilenkirchen, Stadt | 131 |
| Heinsberg, Stadt | 132 |
| Hückelhoven, Stadt | 133 |
| Selkant | 134 |
| Übach-Palenberg, Stadt | 135 |
| Waldfeucht | 136 |
| Wassenberg, Stadt | 137 |
| Wegberg, Stadt | 138 |
| Oberbergischer Kreis | 139 |
| Bergneustadt, Stadt | 140 |
| Engelskirchen | 141 |
| Gummersbach, Stadt | 142 |
| Hückeswagen, Stadt | 143 |
| Lindlar | 144 |
| Marienheide | 145 |
| Morsbach | 146 |
| Nümbrecht | 147 |
| Radevormwald, Stadt | 148 |
| Reichshof | 149 |
| Waldbröl, Stadt | 150 |
| Wiehl, Stadt | 151 |
| Wipperfürth, Stadt | 152 |

| Gewinnung von Steinen und Erden ¹⁹⁾ am 30.09.2010 | | | | | | Bauhauptgewerbe am 30.06.2011 ²⁰⁾ | | Lfd. Nr. |
|--|--------------|---|--------------|--------------|--------------|---|--------------|-------------|
| Wirtschaftszweig | | | | | | | | |
| Herstellung von Metallerzeugnissen | | Herstellung von elektrischen Ausrüstungen | | Maschinenbau | | Betriebe | Beschäftigte | |
| Betriebe | Beschäftigte | Betriebe | Beschäftigte | Betriebe | Beschäftigte | | | |
| 121 | 122 | 123 | 124 | 125 | 126 | 127 | 128 | |
| 10 | 861 | 5 | 1 234 | 8 | 385 | 273 | 2 006 | 116 |
| 3 | 407 | – | – | – | – | 42 | 176 | 117 |
| 1 | . | – | – | – | – | 14 | 122 | 118 |
| – | – | – | – | – | – | 3 | . | 119 |
| – | – | 1 | . | 4 | 110 | 48 | 459 | 120 |
| – | – | 1 | . | 1 | . | 27 | 344 | 121 |
| 1 | . | – | – | – | – | 23 | 111 | 122 |
| 1 | . | 1 | . | 2 | . | 26 | 210 | 123 |
| 1 | . | – | – | – | – | 14 | . | 124 |
| 1 | . | 2 | . | – | – | 17 | 110 | 125 |
| 1 | . | – | – | 1 | . | 26 | 109 | 126 |
| 1 | . | – | – | – | – | 33 | 227 | 127 |
| 28 | 1 688 | 6 | 735 | 12 | 2 239 | 256 | 3 110 | 128 |
| 2 | . | – | – | 7 | 1 144 | 39 | 330 | 129 |
| 1 | . | – | – | – | – | 22 | 336 | 130 |
| 2 | . | – | – | – | – | 37 | 565 | 131 |
| 11 | 592 | 3 | 181 | 2 | . | 49 | 709 | 132 |
| 4 | 176 | 1 | . | – | – | 25 | 269 | 133 |
| – | – | – | – | – | – | 12 | 102 | 134 |
| 3 | 109 | – | – | 3 | . | 21 | 290 | 135 |
| – | – | – | – | – | – | 15 | 172 | 136 |
| 1 | . | – | – | – | – | 15 | 111 | 137 |
| 4 | 157 | 2 | . | – | – | 21 | 226 | 138 |
| 48 | 3 937 | 23 | 4 563 | 35 | 4 300 | 278 | 2 079 | 139 |
| 3 | 125 | 1 | . | 5 | 320 | 15 | 112 | 140 |
| 3 | 184 | 1 | . | 1 | . | 18 | 90 | 141 |
| 3 | 118 | 4 | 404 | 5 | 752 | 35 | 312 | 142 |
| 8 | 336 | 1 | . | 3 | 1 067 | 16 | 89 | 143 |
| 6 | 419 | 1 | . | 3 | 363 | 25 | 193 | 144 |
| 4 | 149 | – | – | 5 | 325 | 5 | 26 | 145 |
| 2 | . | 1 | . | – | – | 16 | 122 | 146 |
| – | – | – | – | 3 | 118 | 23 | 84 | 147 |
| 8 | 677 | 2 | . | 3 | 241 | 22 | 151 | 148 |
| 5 | 324 | 4 | 681 | 2 | . | 31 | 330 | 149 |
| 2 | . | – | – | 3 | 309 | 21 | 139 | 150 |
| 2 | . | 2 | . | 1 | . | 15 | 197 | 151 |
| 2 | . | 6 | 1 075 | 1 | . | 36 | 234 | 152 |

| Verwaltungsbezirk | Lfd. Nr. |
|-----------------------------|-------------|
| Euskirchen, Kreis | 116 |
| Bad Münstereifel, Stadt | 117 |
| Blankenheim | 118 |
| Dahlem | 119 |
| Euskirchen, Stadt | 120 |
| Hellenthal | 121 |
| Kall | 122 |
| Mechernich, Stadt | 123 |
| Nettersheim | 124 |
| Schleiden, Stadt | 125 |
| Weilerswist | 126 |
| Zülpich, Stadt | 127 |
| Heinsberg, Kreis | 128 |
| Erkelenz, Stadt | 129 |
| Gangelt | 130 |
| Geilenkirchen, Stadt | 131 |
| Heinsberg, Stadt | 132 |
| Hückelhoven, Stadt | 133 |
| Selkant | 134 |
| Übach-Palenberg, Stadt | 135 |
| Waldfeucht | 136 |
| Wassenberg, Stadt | 137 |
| Wegberg, Stadt | 138 |
| Oberbergischer Kreis | 139 |
| Bergneustadt, Stadt | 140 |
| Engelskirchen | 141 |
| Gummersbach, Stadt | 142 |
| Hückeswagen, Stadt | 143 |
| Lindlar | 144 |
| Marienheide | 145 |
| Morsbach | 146 |
| Nümbrecht | 147 |
| Radevormwald, Stadt | 148 |
| Reichshof | 149 |
| Waldbröl, Stadt | 150 |
| Wiehl, Stadt | 151 |
| Wipperfürth, Stadt | 152 |

| Kraftfahrzeugbestand am 01.01.2011 | | | Straßenverkehrsunfälle (ohne Bagatellunfälle ²¹⁾) 2010 | | | | | |
|---------------------------------------|---|---|--|-----------------------------|---------------------|-----------------------|----------------|--------------|
| ins- gesamt ²²⁾ | darunter Personenkraftwagen ²³⁾ | | insgesamt | nur mit Sach- schaden | mit Personenschaden | | | |
| | zusammen | je 1 000 Ein- wohner ²⁴⁾ | | | zusammen | darunter innerorts | dabei Personen | |
| | | | | | | | getötet | verletzt |
| 129 | 130 | 131 | 132 | 133 | 134 | 135 | 136 | 137 |
| 146 147 | 121 131 | 634 | 1 016 | 316 | 700 | 336 | 10 | 878 |
| 13 304 | 10 689 | 579 | 87 | 23 | 64 | 22 | – | 83 |
| 6 411 | 4 771 | 575 | 45 | 21 | 24 | 5 | 1 | 37 |
| 3 110 | 2 311 | 561 | 24 | 9 | 15 | 4 | 1 | 19 |
| 49 866 | 44 069 | 792 | 326 | 106 | 220 | 155 | 4 | 280 |
| 6 623 | 4 971 | 604 | 27 | 8 | 19 | 5 | 1 | 25 |
| 8 202 | 6 611 | 559 | 84 | 29 | 55 | 24 | – | 60 |
| 18 436 | 15 016 | 553 | 135 | 39 | 96 | 28 | – | 119 |
| 5 954 | 4 527 | 589 | 33 | 9 | 24 | 5 | 1 | 39 |
| 9 275 | 7 579 | 570 | 77 | 21 | 56 | 30 | 2 | 65 |
| 11 022 | 9 211 | 565 | 86 | 30 | 56 | 19 | – | 67 |
| 13 944 | 11 376 | 569 | 92 | 21 | 71 | 39 | – | 84 |
| 162 580 | 137 355 | 539 | 1 230 | 345 | 885 | 593 | 11 | 1 196 |
| 28 934 | 24 367 | 548 | 210 | 69 | 141 | 85 | 3 | 179 |
| 7 878 | 6 505 | 559 | 61 | 22 | 39 | 25 | – | 53 |
| 17 722 | 14 906 | 528 | 167 | 47 | 120 | 69 | 1 | 166 |
| 27 600 | 23 102 | 567 | 243 | 64 | 179 | 123 | 1 | 258 |
| 22 605 | 19 525 | 498 | 172 | 48 | 124 | 101 | 1 | 166 |
| 7 147 | 5 947 | 580 | 44 | 10 | 34 | 16 | – | 43 |
| 13 927 | 12 190 | 492 | 105 | 26 | 79 | 66 | 1 | 108 |
| 6 312 | 5 139 | 559 | 32 | 8 | 24 | 18 | – | 33 |
| 10 953 | 9 290 | 537 | 82 | 18 | 64 | 46 | 1 | 79 |
| 19 502 | 16 384 | 563 | 114 | 33 | 81 | 44 | 3 | 111 |
| 188 324 | 157 474 | 561 | 1 294 | 422 | 872 | 436 | 8 | 1 110 |
| 11 208 | 9 733 | 497 | 60 | 13 | 47 | 42 | 1 | 48 |
| 13 385 | 11 295 | 565 | 103 | 40 | 63 | 30 | 2 | 77 |
| 33 088 | 28 654 | 558 | 225 | 72 | 153 | 118 | – | 203 |
| 10 491 | 8 753 | 560 | 70 | 22 | 48 | 17 | – | 55 |
| 15 145 | 12 607 | 571 | 105 | 36 | 69 | 20 | – | 91 |
| 9 028 | 7 657 | 557 | 71 | 18 | 53 | 27 | – | 67 |
| 7 684 | 6 131 | 555 | 38 | 17 | 21 | 8 | 1 | 28 |
| 12 284 | 9 968 | 579 | 70 | 21 | 49 | 19 | 1 | 69 |
| 15 172 | 12 742 | 566 | 91 | 22 | 69 | 32 | – | 88 |
| 14 187 | 11 287 | 578 | 130 | 52 | 78 | 27 | – | 100 |
| 12 554 | 10 227 | 529 | 91 | 32 | 59 | 32 | 2 | 70 |
| 18 271 | 15 527 | 605 | 126 | 48 | 78 | 25 | 1 | 106 |
| 15 827 | 12 893 | 556 | 114 | 29 | 85 | 39 | – | 108 |

| Verwaltungsbezirk | Lfd. Nr. |
|-----------------------------|-------------|
| Euskirchen, Kreis | 116 |
| Bad Münstereifel, Stadt | 117 |
| Blankenheim | 118 |
| Dahlem | 119 |
| Euskirchen, Stadt | 120 |
| Hellenthal | 121 |
| Kall | 122 |
| Mechernich, Stadt | 123 |
| Nettersheim | 124 |
| Schleiden, Stadt | 125 |
| Weilerswist | 126 |
| Zülpich, Stadt | 127 |
| Heinsberg, Kreis | 128 |
| Erkelenz, Stadt | 129 |
| Gangelt | 130 |
| Geilenkirchen, Stadt | 131 |
| Heinsberg, Stadt | 132 |
| Hückelhoven, Stadt | 133 |
| Selkant | 134 |
| Übach-Palenberg, Stadt | 135 |
| Waldfeucht | 136 |
| Wassenberg, Stadt | 137 |
| Wegberg, Stadt | 138 |
| Oberbergischer Kreis | 139 |
| Bergneustadt, Stadt | 140 |
| Engelskirchen | 141 |
| Gummersbach, Stadt | 142 |
| Hückeswagen, Stadt | 143 |
| Lindlar | 144 |
| Marienheide | 145 |
| Morsbach | 146 |
| Nümbrecht | 147 |
| Radevormwald, Stadt | 148 |
| Reichshof | 149 |
| Waldbröl, Stadt | 150 |
| Wiehl, Stadt | 151 |
| Wipperfürth, Stadt | 152 |

| Wohnungsbestand am 31.12.2010 (vorläufiges Ergebnis) | | | | | | | | | | | Lfd. Nr. |
|--|----------------|---|--|---------------|-------------|-----------------|-------------|--------------------------|-------------|------------|-------------|
| Wohngebäude am 31.12.2010 nach Gebäudearten ²⁵⁾ | | | | | | | | | | | |
| insgesamt | | Wohngebäude | | davon | | | | | | | |
| Gebäude | Wohnungen | Wohnfläche je Wohnung in m ² | Wohnfläche je Person in m ² | mit 1 Wohnung | | mit 2 Wohnungen | | mit 3 und mehr Wohnungen | | | |
| | | | | Gebäude | | Gebäude | | Gebäude | | | |
| Anzahl | | 140 | 141 | Anzahl | % | Anzahl | % | Anzahl | % | | |
| 138 | 139 | | | 142 | 143 | 144 | 145 | 146 | 147 | | |
| 56 215 | 80 071 | 102 | 43 | 43 692 | 77,7 | 8 795 | 15,6 | 3 728 | 6,6 | 116 | |
| 5 684 | 7 359 | 106 | 42 | 4 603 | 81,0 | 836 | 14,7 | 245 | 4,3 | 117 | |
| 3 180 | 3 945 | 104 | 49 | 2 665 | 83,8 | 414 | 13,0 | 101 | 3,2 | 118 | |
| 1 733 | 2 032 | 110 | 54 | 1 469 | 84,8 | 242 | 14,0 | 22 | 1,3 | 119 | |
| 14 090 | 24 261 | 93 | 41 | 10 121 | 71,8 | 2 231 | 15,8 | 1 738 | 12,3 | 120 | |
| 3 004 | 3 744 | 104 | 47 | 2 421 | 80,6 | 495 | 16,5 | 88 | 2,9 | 121 | |
| 3 621 | 4 970 | 102 | 43 | 2 778 | 76,7 | 644 | 17,8 | 199 | 5,5 | 122 | |
| 7 803 | 10 378 | 104 | 40 | 6 209 | 79,6 | 1 248 | 16,0 | 346 | 4,4 | 123 | |
| 2 477 | 2 977 | 114 | 44 | 2 089 | 84,3 | 323 | 13,0 | 65 | 2,6 | 124 | |
| 4 228 | 5 845 | 105 | 46 | 3 244 | 76,7 | 734 | 17,4 | 250 | 5,9 | 125 | |
| 4 607 | 6 702 | 102 | 42 | 3 528 | 76,6 | 751 | 16,3 | 328 | 7,1 | 126 | |
| 5 788 | 7 858 | 106 | 42 | 4 565 | 78,9 | 877 | 15,2 | 346 | 6,0 | 127 | |
| 78 432 | 109 956 | 101 | 44 | 62 501 | 79,7 | 11 167 | 14,2 | 4 764 | 6,1 | 128 | |
| 13 458 | 19 782 | 101 | 45 | 10 511 | 78,1 | 1 943 | 14,4 | 1 004 | 7,5 | 129 | |
| 3 822 | 4 710 | 113 | 46 | 3 148 | 82,4 | 569 | 14,9 | 105 | 2,7 | 130 | |
| 8 315 | 12 143 | 101 | 43 | 6 565 | 79,0 | 1 119 | 13,5 | 631 | 7,6 | 131 | |
| 12 771 | 18 001 | 102 | 45 | 10 225 | 80,1 | 1 787 | 14,0 | 759 | 5,9 | 132 | |
| 11 284 | 16 700 | 95 | 40 | 8 680 | 76,9 | 1 812 | 16,1 | 792 | 7,0 | 133 | |
| 3 754 | 4 198 | 119 | 49 | 3 401 | 90,6 | 312 | 8,3 | 41 | 1,1 | 134 | |
| 6 839 | 10 865 | 90 | 40 | 4 894 | 71,6 | 1 244 | 18,2 | 701 | 10,3 | 135 | |
| 3 017 | 3 549 | 116 | 45 | 2 579 | 85,5 | 388 | 12,9 | 50 | 1,7 | 136 | |
| 5 624 | 7 256 | 103 | 43 | 4 623 | 82,2 | 794 | 14,1 | 207 | 3,7 | 137 | |
| 9 548 | 12 752 | 103 | 45 | 7 875 | 82,5 | 1 199 | 12,6 | 474 | 5,0 | 138 | |
| 68 612 | 120 632 | 94 | 40 | 41 571 | 60,6 | 19 235 | 28,0 | 7 806 | 11,4 | 139 | |
| 4 105 | 8 315 | 91 | 39 | 2 362 | 57,5 | 1 209 | 29,5 | 534 | 13,0 | 140 | |
| 5 351 | 8 646 | 94 | 41 | 3 342 | 62,5 | 1 509 | 28,2 | 500 | 9,3 | 141 | |
| 12 286 | 23 953 | 90 | 42 | 6 713 | 54,6 | 3 686 | 30,0 | 1 887 | 15,4 | 142 | |
| 3 470 | 6 821 | 87 | 38 | 1 984 | 57,2 | 943 | 27,2 | 543 | 15,6 | 143 | |
| 5 131 | 7 977 | 98 | 35 | 3 261 | 63,6 | 1 456 | 28,4 | 414 | 8,1 | 144 | |
| 3 421 | 5 503 | 96 | 39 | 2 130 | 62,3 | 983 | 28,7 | 308 | 9,0 | 145 | |
| 3 188 | 4 540 | 103 | 42 | 2 231 | 70,0 | 776 | 24,3 | 181 | 5,7 | 146 | |
| 4 693 | 6 945 | 105 | 42 | 3 353 | 71,4 | 1 100 | 23,4 | 240 | 5,1 | 147 | |
| 4 515 | 10 969 | 83 | 40 | 2 151 | 47,6 | 1 229 | 27,2 | 1 135 | 25,1 | 148 | |
| 5 355 | 7 876 | 101 | 41 | 3 561 | 66,5 | 1 483 | 27,7 | 311 | 5,8 | 149 | |
| 4 810 | 7 911 | 98 | 40 | 3 188 | 66,3 | 1 148 | 23,9 | 474 | 9,9 | 150 | |
| 7 165 | 11 451 | 101 | 45 | 4 605 | 64,3 | 2 013 | 28,1 | 547 | 7,6 | 151 | |
| 5 122 | 9 725 | 94 | 39 | 2 690 | 52,5 | 1 700 | 33,2 | 732 | 14,3 | 152 | |

| Verwaltungsbezirk | Lfd. Nr. |
|-----------------------------|-------------|
| Euskirchen, Kreis | 116 |
| Bad Münstereifel, Stadt | 117 |
| Blankenheim | 118 |
| Dahlem | 119 |
| Euskirchen, Stadt | 120 |
| Hellenthal | 121 |
| Kall | 122 |
| Mechernich, Stadt | 123 |
| Nettersheim | 124 |
| Schleiden, Stadt | 125 |
| Weilerswist | 126 |
| Zülpich, Stadt | 127 |
| Heinsberg, Kreis | 128 |
| Erkelenz, Stadt | 129 |
| Gangelt | 130 |
| Geilenkirchen, Stadt | 131 |
| Heinsberg, Stadt | 132 |
| Hückelhoven, Stadt | 133 |
| Selkant | 134 |
| Übach-Palenberg, Stadt | 135 |
| Waldfeucht | 136 |
| Wassenberg, Stadt | 137 |
| Wegberg, Stadt | 138 |
| Oberbergischer Kreis | 139 |
| Bergneustadt, Stadt | 140 |
| Engelskirchen | 141 |
| Gummersbach, Stadt | 142 |
| Hückeswagen, Stadt | 143 |
| Lindlar | 144 |
| Marienheide | 145 |
| Morsbach | 146 |
| Nümbrecht | 147 |
| Radevormwald, Stadt | 148 |
| Reichshof | 149 |
| Waldbröl, Stadt | 150 |
| Wiehl, Stadt | 151 |
| Wipperfürth, Stadt | 152 |

Baufertigstellungen 2010

| Wohngebäude ²⁶⁾ | | | | | Nichtwohngebäude | |
|----------------------------|------------------------------------|------------|-----------------------------|------------------------------------|------------------|------------------------------------|
| insgesamt | Wohnfläche 1 000 m ² | Wohnungen | Ein- und Zweifamilienhäuser | | insgesamt | Rauminhalt 1 000 m ³ |
| | | | Gebäude | Wohnfläche 1 000 m ² | | |
| 148 | 149 | 150 | 151 | 152 | 153 | 154 |
| 273 | 43,7 | 338 | 267 | 40,6 | 60 | 384 |
| 14 | 2,5 | 15 | 14 | 2,5 | 5 | 19 |
| 12 | 2,1 | 15 | 12 | 2,1 | 4 | 11 |
| 8 | 1,3 | 8 | 8 | 1,3 | – | – |
| 72 | 12,0 | 99 | 69 | 10,5 | 10 | 54 |
| 3 | 0,4 | 3 | 3 | 0,4 | – | – |
| 8 | 1,1 | 11 | 8 | 1,1 | 1 | 21 |
| 38 | 5,5 | 40 | 38 | 5,5 | 14 | 171 |
| 17 | 2,9 | 19 | 17 | 2,9 | 7 | 26 |
| 7 | 1,1 | 7 | 7 | 1,1 | 2 | 1 |
| 37 | 6,1 | 49 | 36 | 5,1 | 2 | 11 |
| 57 | 8,7 | 72 | 55 | 8,2 | 15 | 69 |
| 507 | 82,4 | 688 | 483 | 72,0 | 96 | 974 |
| 136 | 24,0 | 196 | 127 | 20,4 | 23 | 229 |
| 31 | 4,6 | 32 | 30 | 4,6 | 2 | 4 |
| 46 | 7,0 | 54 | 45 | 6,7 | 8 | 48 |
| 56 | 8,9 | 79 | 53 | 7,5 | 11 | 61 |
| 40 | 5,3 | 49 | 39 | 5,0 | 10 | 68 |
| 37 | 6,0 | 41 | 37 | 6,0 | 5 | 30 |
| 22 | 3,4 | 34 | 21 | 2,9 | 20 | 450 |
| 15 | 2,4 | 20 | 14 | 2,1 | 3 | 40 |
| 60 | 10,3 | 90 | 56 | 8,5 | 7 | 23 |
| 64 | 10,5 | 93 | 61 | 8,2 | 7 | 22 |
| 291 | 58,3 | 484 | 267 | 44,2 | 55 | 800 |
| 15 | 2,4 | 22 | 13 | 2,0 | 3 | 16 |
| 17 | 2,6 | 19 | 17 | 2,6 | 3 | 53 |
| 98 | 22,1 | 175 | 90 | 16,9 | 16 | 406 |
| 11 | 2,4 | 17 | 10 | 1,7 | – | – |
| 3 | 0,5 | 6 | 2 | 0,2 | 2 | 17 |
| 11 | 1,5 | 11 | 11 | 1,5 | 2 | 12 |
| 5 | 0,8 | 6 | 5 | 0,8 | 5 | 127 |
| 28 | 5,7 | 49 | 26 | 4,0 | 2 | 2 |
| 12 | 2,0 | 15 | 12 | 2,0 | 2 | 6 |
| 13 | 2,4 | 22 | 11 | 1,7 | 1 | 2 |
| 14 | 2,0 | 16 | 14 | 2,0 | 3 | 4 |
| 37 | 9,4 | 86 | 31 | 4,8 | 10 | 126 |
| 27 | 4,5 | 40 | 25 | 3,9 | 6 | 29 |

| Verwaltungsbezirk | Lfd. Nr. |
|-----------------------------|-------------|
| Euskirchen, Kreis | 116 |
| Bad Münstereifel, Stadt | 117 |
| Blankenheim | 118 |
| Dahlem | 119 |
| Euskirchen, Stadt | 120 |
| Hellenthal | 121 |
| Kall | 122 |
| Mechernich, Stadt | 123 |
| Nettersheim | 124 |
| Schleiden, Stadt | 125 |
| Weilerswist | 126 |
| Zülpich, Stadt | 127 |
| Heinsberg, Kreis | 128 |
| Erkelenz, Stadt | 129 |
| Gangelt | 130 |
| Geilenkirchen, Stadt | 131 |
| Heinsberg, Stadt | 132 |
| Hückelhoven, Stadt | 133 |
| Selfkant | 134 |
| Übach-Palenberg, Stadt | 135 |
| Waldfeucht | 136 |
| Wassenberg, Stadt | 137 |
| Wegberg, Stadt | 138 |
| Oberbergischer Kreis | 139 |
| Bergneustadt, Stadt | 140 |
| Engelskirchen | 141 |
| Gummersbach, Stadt | 142 |
| Hückeswagen, Stadt | 143 |
| Lindlar | 144 |
| Marienheide | 145 |
| Morsbach | 146 |
| Nümbrecht | 147 |
| Radevormwald, Stadt | 148 |
| Reichshof | 149 |
| Waldbröl, Stadt | 150 |
| Wiehl, Stadt | 151 |
| Wipperfürth, Stadt | 152 |

| Baugenehmigungen 2010 | | | | | | Lfd. Nr. |
|----------------------------|---|------------|-------------------------------------|---|--|-------------|
| Wohngebäude ²⁶⁾ | | | | | | |
| Wohngebäude | | | | Wohnfläche je Wohnung in m ² | | |
| insgesamt | Wohn- fläche 1 000 m ² | Wohnungen | Ein- und Zweifamilien- häuser | Ein- und Zweifamilien- häuser | Häuser mit drei und mehr Wohnungen | |
| 155 | 156 | 157 | 158 | 159 | 160 | |
| 255 | 42,4 | 355 | 245 | 139,2 | 63,0 | 116 |
| 11 | 2,2 | 32 | 10 | 124,5 | – | 117 |
| 10 | 1,7 | 11 | 10 | 152,8 | – | 118 |
| 6 | 0,9 | 6 | 6 | 153,5 | – | 119 |
| 84 | 15,1 | 125 | 79 | 138,1 | 69,0 | 120 |
| 11 | 2,3 | 26 | 10 | 155,7 | 44,6 | 121 |
| 7 | 1,1 | 10 | 6 | 129,3 | 81,0 | 122 |
| 39 | 5,8 | 42 | 39 | 138,4 | – | 123 |
| 7 | 1,2 | 7 | 7 | 177,6 | – | 124 |
| 11 | 1,7 | 11 | 11 | 153,6 | – | 125 |
| 34 | 5,3 | 44 | 33 | 129,2 | 77,8 | 126 |
| 35 | 5,1 | 41 | 34 | 135,8 | 52,2 | 127 |
| 557 | 104,9 | 916 | 518 | 138,6 | 74,0 | 128 |
| 131 | 27,9 | 255 | 119 | 130,5 | 82,0 | 129 |
| 46 | 7,6 | 52 | 45 | 148,0 | 112,5 | 130 |
| 54 | 9,5 | 73 | 49 | 149,2 | 86,6 | 131 |
| 73 | 12,6 | 92 | 71 | 149,2 | 66,9 | 132 |
| 51 | 9,3 | 97 | 48 | 125,6 | 57,2 | 133 |
| 27 | 4,7 | 36 | 26 | 143,0 | 67,3 | 134 |
| 22 | 8,6 | 106 | 15 | 148,1 | 68,9 | 135 |
| 29 | 5,0 | 40 | 25 | 142,5 | 91,4 | 136 |
| 81 | 12,5 | 107 | 79 | 130,8 | 66,0 | 137 |
| 43 | 7,3 | 58 | 41 | 146,3 | 69,6 | 138 |
| 217 | 41,6 | 356 | 204 | 134,9 | 79,2 | 139 |
| 3 | 0,7 | 11 | 2 | 117,5 | 52,7 | 140 |
| 24 | 5,4 | 45 | 22 | 144,7 | 81,4 | 141 |
| 32 | 6,3 | 47 | 31 | 143,8 | 73,3 | 142 |
| 9 | 1,3 | 9 | 9 | 139,6 | – | 143 |
| 4 | 0,6 | 4 | 4 | 141,5 | – | 144 |
| 16 | 2,5 | 18 | 16 | 137,2 | – | 145 |
| 7 | 0,9 | 7 | 7 | 127,4 | – | 146 |
| 21 | 5,0 | 47 | 20 | 137,1 | 81,1 | 147 |
| 29 | 5,4 | 45 | 25 | 140,0 | 83,2 | 148 |
| 13 | 2,0 | 15 | 13 | 131,3 | – | 149 |
| 14 | 2,0 | 16 | 14 | 126,6 | – | 150 |
| 28 | 6,9 | 69 | 25 | 120,7 | 81,3 | 151 |
| 17 | 2,8 | 23 | 16 | 125,6 | 97,3 | 152 |

| Verwaltungsbezirk | Lfd. Nr. |
|-----------------------------|-------------|
| Euskirchen, Kreis | 116 |
| Bad Münstereifel, Stadt | 117 |
| Blankenheim | 118 |
| Dahlem | 119 |
| Euskirchen, Stadt | 120 |
| Hellenthal | 121 |
| Kall | 122 |
| Mechernich, Stadt | 123 |
| Nettersheim | 124 |
| Schleiden, Stadt | 125 |
| Weilerswist | 126 |
| Zülpich, Stadt | 127 |
| Heinsberg, Kreis | 128 |
| Erkelenz, Stadt | 129 |
| Gangelt | 130 |
| Geilenkirchen, Stadt | 131 |
| Heinsberg, Stadt | 132 |
| Hückelhoven, Stadt | 133 |
| Selkant | 134 |
| Übach-Palenberg, Stadt | 135 |
| Waldfeucht | 136 |
| Wassenberg, Stadt | 137 |
| Wegberg, Stadt | 138 |
| Oberbergischer Kreis | 139 |
| Bergneustadt, Stadt | 140 |
| Engelskirchen | 141 |
| Gummersbach, Stadt | 142 |
| Hückeswagen, Stadt | 143 |
| Lindlar | 144 |
| Marienheide | 145 |
| Morsbach | 146 |
| Nümbrecht | 147 |
| Radevormwald, Stadt | 148 |
| Reichshof | 149 |
| Waldbröl, Stadt | 150 |
| Wiehl, Stadt | 151 |
| Wipperfürth, Stadt | 152 |

| Beherbergungskapazität ²⁷⁾ im Dezember 2010 | | Ankünfte und Übernachtungen in Beherbergungsstätten ²⁷⁾ 2010 | | | | Mittlere Aufent- haltungsdauer aller Gäste in Tagen | Mittlere Auslas- tung der ange- botenen Betten in % |
|---|-------------------------------------|--|---|----------------|--|--|---|
| geöffnete Betriebe | angebotene Betten ²⁸⁾ | Ankünfte | | Übernachtungen | | | |
| | | insgesamt | darunter von Aus- ländern/ -innen ²⁹⁾ | insgesamt | darunter der aus- ländischen Gäste ²⁹⁾ | 2010 | |
| 161 | 162 | 163 | 164 | 165 | 166 | 167 | 168 |
| 138 | 5 893 | 236 294 | 28 174 | 737 163 | 125 076 | 3,1 | 31,9 |
| 26 | 939 | 44 091 | 3 304 | 105 340 | 6 930 | 2,4 | 29,1 |
| 15 | 582 | 39 187 | 3 140 | 104 497 | 8 468 | 2,7 | 34,5 |
| 11 | 900 | 17 386 | 3 538 | 89 269 | 53 903 | 5,1 | 25,9 |
| 14 | 544 | 34 497 | 7 880 | 64 604 | 14 199 | 1,9 | 32,7 |
| 18 | 533 | 20 417 | 1 639 | 55 126 | 4 543 | 2,7 | 26,7 |
| 11 | 372 | 15 180 | 353 | 39 289 | 836 | 2,6 | 29,4 |
| 12 | 271 | . | . | . | . | . | . |
| 10 | 656 | 16 883 | 338 | 126 110 | 1 711 | 7,5 | 50,6 |
| 14 | 920 | 35 507 | 6 558 | 109 487 | 31 348 | 3,1 | 30,4 |
| 2 | 34 | . | . | . | . | . | . |
| 5 | 142 | 2 750 | 493 | 20 388 | 1 109 | 7,4 | 41,1 |
| 58 | 1 527 | 93 256 | 14 872 | 203 250 | 36 942 | 2,2 | 30,4 |
| 8 | 216 | 12 057 | 2 114 | 29 582 | 5 748 | 2,5 | 39,4 |
| 2 | 31 | . | . | . | . | . | . |
| 5 | 161 | 5 722 | 1 145 | 16 994 | 4 188 | 3,0 | 29,8 |
| 4 | 101 | 5 175 | 1 161 | 10 374 | 2 625 | 2,0 | 28,6 |
| 5 | 179 | 11 493 | 1 575 | 24 768 | 4 063 | 2,2 | 29,1 |
| 1 | 12 | . | . | . | . | . | . |
| 3 | 117 | 5 585 | 690 | 12 266 | 2 739 | 2,2 | 28,7 |
| 2 | 18 | . | . | . | . | . | . |
| 14 | 229 | 13 874 | 3 088 | 25 066 | 4 593 | 1,8 | 23,6 |
| 14 | 463 | 27 683 | 1 895 | 55 056 | 3 971 | 2,0 | 31,8 |
| 116 | 5 935 | 266 009 | 18 273 | 848 372 | 47 151 | 3,2 | 38,0 |
| 7 | 264 | 14 192 | 348 | 34 897 | 1 142 | 2,5 | 24,4 |
| 10 | 437 | 14 971 | 1 194 | 110 964 | 1 904 | 7,4 | 70,0 |
| 17 | 927 | 47 457 | 7 669 | 106 656 | 21 752 | 2,2 | 29,5 |
| 7 | 201 | 17 175 | 1 205 | 31 324 | 3 247 | 1,8 | 29,2 |
| 12 | 448 | 19 071 | 517 | 50 012 | 1 419 | 2,6 | 28,7 |
| 5 | 315 | 16 364 | 1 549 | 33 533 | 4 073 | 2,0 | 29,5 |
| 4 | 251 | . | . | . | . | . | . |
| 10 | 984 | 41 926 | 1 421 | 180 323 | 4 579 | 4,3 | 50,8 |
| 9 | 598 | 27 404 | 528 | 75 596 | 1 037 | 2,8 | 36,7 |
| 12 | 562 | 12 383 | 405 | 106 146 | 1 255 | 8,6 | 56,4 |
| 5 | 202 | . | . | . | . | . | . |
| 9 | 449 | 25 045 | 1 723 | 52 734 | 3 841 | 2,1 | 30,5 |
| 9 | 297 | 14 025 | 1 481 | 28 175 | 2 385 | 2,0 | 25,5 |

| Verwaltungsbezirk | Lfd. Nr. |
|-----------------------------|-------------|
| Euskirchen, Kreis | 116 |
| Bad Münstereifel, Stadt | 117 |
| Blankenheim | 118 |
| Dahlem | 119 |
| Euskirchen, Stadt | 120 |
| Hellenthal | 121 |
| Kall | 122 |
| Mechernich, Stadt | 123 |
| Nettersheim | 124 |
| Schleiden, Stadt | 125 |
| Weilerswist | 126 |
| Zülpich, Stadt | 127 |
| Heinsberg, Kreis | 128 |
| Erkelenz, Stadt | 129 |
| Gangelt | 130 |
| Geilenkirchen, Stadt | 131 |
| Heinsberg, Stadt | 132 |
| Hückelhoven, Stadt | 133 |
| Selkant | 134 |
| Übach-Palenberg, Stadt | 135 |
| Waldfeucht | 136 |
| Wassenberg, Stadt | 137 |
| Wegberg, Stadt | 138 |
| Oberbergischer Kreis | 139 |
| Bergneustadt, Stadt | 140 |
| Engelskirchen | 141 |
| Gummersbach, Stadt | 142 |
| Hückeswagen, Stadt | 143 |
| Lindlar | 144 |
| Marienheide | 145 |
| Morsbach | 146 |
| Nümbrecht | 147 |
| Radevormwald, Stadt | 148 |
| Reichshof | 149 |
| Waldbröl, Stadt | 150 |
| Wiehl, Stadt | 151 |
| Wipperfürth, Stadt | 152 |

| Gemeindefinanzen 2010 | | | | | | | | | Vollzeit- beschäftigtes Personal ³⁵⁾ am 30.06. 2010 je 10 000 Ein- wohner | Lfd. Nr. |
|---|----------------------|--------------------|--------------------------|-------------------|--|---|---|-----------|--|-------------|
| Steuern und ähnliche Abgaben ³⁰⁾ | | | | | Realsteuervergleich | | Schulden- stand ³⁴⁾ am 31.12. 2010 | | | |
| insgesamt | | darunter | | | Real- steuer- aufbrin- gungs- kraft ³²⁾ | Steuer- ein- nahme- kraft ³³⁾ | | | | |
| brutto | netto ³¹⁾ | Gewerbe- steuer | Gemeindeanteil an der | | | | | | | |
| | | | Einkom- mensteuer | Umsatz- steuer | | | | | | |
| EUR je Einwohner ³⁶⁾ | | | | | | | | | | |
| 169 | 170 | 171 | 172 | 173 | 174 | 175 | 176 | 177 | | |
| 766,48 | 728,70 | 260,96 | 293,94 | 29,62 | 424,26 | 698,72 | 1 336,45 | 51 | 116 | |
| 775,45 | 735,34 | 253,38 | 304,55 | 22,61 | 426,80 | 711,23 | 950,71 | 51 | 117 | |
| 619,77 | 598,42 | 172,85 | 250,59 | 17,54 | 323,02 | 562,11 | 736,97 | 61 | 118 | |
| 661,72 | 629,33 | 211,56 | 254,43 | 18,08 | 377,11 | 612,77 | 1 059,32 | 101 | 119 | |
| 794,91 | 746,44 | 276,08 | 296,14 | 40,09 | 445,33 | 717,58 | 1 772,59 | 45 | 120 | |
| 835,74 | 772,62 | 332,85 | 260,94 | 59,89 | 497,64 | 762,06 | 1 204,87 | 69 | 121 | |
| 912,87 | 848,59 | 439,11 | 268,43 | 36,47 | 624,69 | 852,11 | 1 752,19 | 54 | 122 | |
| 656,54 | 634,37 | 168,04 | 298,55 | 18,76 | 308,57 | 598,90 | 1 221,26 | 33 | 123 | |
| 590,39 | 647,58 | 118,32 | 290,67 | 16,16 | 258,05 | 545,31 | 469,90 | 61 | 124 | |
| 748,67 | 716,08 | 261,01 | 270,76 | 31,26 | 424,66 | 682,68 | 1 982,48 | 46 | 125 | |
| 737,75 | 713,94 | 165,24 | 352,67 | 19,63 | 328,16 | 673,44 | 1 146,60 | 61 | 126 | |
| 899,50 | 839,09 | 397,21 | 295,64 | 24,84 | 566,37 | 819,23 | 810,52 | 63 | 127 | |
| 780,22 | 722,42 | 340,82 | 255,66 | 22,50 | 523,95 | 743,16 | 1 017,69 | 55 | 128 | |
| 1 043,74 | 950,23 | 533,47 | 303,62 | 25,36 | 732,42 | 985,07 | 543,64 | 55 | 129 | |
| 584,49 | 546,53 | 191,39 | 224,30 | 18,64 | 343,37 | 553,27 | 175,92 | 45 | 130 | |
| 730,36 | 677,71 | 281,44 | 259,24 | 25,21 | 465,00 | 697,59 | 1 015,72 | 71 | 131 | |
| 826,70 | 748,62 | 382,79 | 245,98 | 32,92 | 639,52 | 839,24 | 764,91 | 58 | 132 | |
| 655,91 | 612,05 | 260,69 | 218,08 | 19,17 | 415,91 | 607,49 | 1 410,93 | 59 | 133 | |
| 533,20 | 511,36 | 179,80 | 186,27 | 9,26 | 344,43 | 508,76 | 132,16 | 44 | 134 | |
| 934,11 | 873,74 | 545,08 | 229,58 | 20,81 | 712,91 | 866,97 | 1 884,50 | 56 | 135 | |
| 574,87 | 539,10 | 186,16 | 236,28 | 10,95 | 335,62 | 549,56 | 1 013,82 | 58 | 136 | |
| 523,70 | 507,91 | 127,20 | 243,98 | 13,43 | 260,38 | 495,59 | 424,35 | 26 | 137 | |
| 777,54 | 728,98 | 269,89 | 315,01 | 21,96 | 434,75 | 724,99 | 1 834,72 | 52 | 138 | |
| 871,31 | 814,53 | 359,61 | 300,39 | 42,44 | 491,58 | 777,10 | 1 524,11 | 47 | 139 | |
| 671,54 | 637,99 | 211,36 | 267,32 | 36,07 | 338,00 | 607,27 | 2 018,00 | 50 | 140 | |
| 913,38 | 853,49 | 382,19 | 325,56 | 45,46 | 491,88 | 803,63 | 1 741,48 | 26 | 141 | |
| 846,11 | 781,94 | 338,65 | 290,01 | 49,84 | 466,64 | 752,82 | 1 982,87 | 63 | 142 | |
| 790,29 | 752,96 | 263,61 | 323,98 | 31,36 | 393,42 | 707,09 | 828,72 | 48 | 143 | |
| 871,46 | 807,55 | 336,42 | 332,32 | 25,70 | 464,40 | 770,24 | 1 888,37 | 30 | 144 | |
| 824,95 | 770,67 | 324,85 | 306,18 | 34,58 | 440,79 | 730,02 | 1 472,77 | 37 | 145 | |
| 981,52 | 895,74 | 527,66 | 248,86 | 47,55 | 639,34 | 853,36 | 409,65 | 41 | 146 | |
| 950,24 | 859,00 | 483,78 | 281,60 | 26,15 | 593,17 | 825,52 | 3 521,92 | 35 | 147 | |
| 1 021,76 | 952,96 | 446,91 | 334,25 | 50,63 | 606,59 | 918,71 | 1 407,97 | 64 | 148 | |
| 950,77 | 869,92 | 473,13 | 281,52 | 34,71 | 611,18 | 850,09 | 453,31 | 42 | 149 | |
| 615,62 | 587,96 | 200,43 | 226,81 | 28,66 | 339,61 | 562,70 | 608,27 | 42 | 150 | |
| 1 041,83 | 1 002,74 | 446,00 | 339,26 | 71,67 | 619,01 | 955,72 | 538,01 | 45 | 151 | |
| 842,11 | 804,54 | 303,90 | 319,72 | 44,29 | 425,97 | 743,07 | 1 971,08 | 55 | 152 | |

5

Lfd. Nr. 153 – 192

| Verwaltungsbezirk | Lfd. Nr. |
|-----------------------------------|-------------|
| Rheinisch-Bergischer Kreis | 153 |
| Bergisch Gladbach, Stadt | 154 |
| Burscheid, Stadt | 155 |
| Kürten | 156 |
| Leichlingen (Rhld.), Stadt | 157 |
| Odenthal | 158 |
| Overath, Stadt | 159 |
| Rösrath, Stadt | 160 |
| Wermelskirchen, Stadt | 161 |
| Rhein-Sieg-Kreis | 162 |
| Alfter | 163 |
| Bad Honnef, Stadt | 164 |
| Bornheim, Stadt | 165 |
| Eitorf | 166 |
| Hennef (Sieg), Stadt | 167 |
| Königswinter, Stadt | 168 |
| Lohmar, Stadt | 169 |
| Meckenheim, Stadt | 170 |
| Much | 171 |
| Neunkirchen-Seelscheid | 172 |
| Niederkassel, Stadt | 173 |
| Rheinbach, Stadt | 174 |
| Ruppichteroth | 175 |
| Sankt Augustin, Stadt | 176 |
| Siegburg, Stadt | 177 |
| Swisttal | 178 |
| Troisdorf, Stadt | 179 |
| Wachtberg | 180 |
| Windeck | 181 |
| Münster, Regierungsbezirk | 182 |
| Bottrop, krfr. Stadt | 183 |
| Gelsenkirchen, krfr. Stadt | 184 |
| Münster, krfr. Stadt | 185 |
| Borken, Kreis | 186 |
| Ahaus, Stadt | 187 |
| Bocholt, Stadt | 188 |
| Borken, Stadt | 189 |
| Gescher, Stadt | 190 |
| Gronau (Westf.), Stadt | 191 |
| Heek | 192 |

**Katasterfläche 2011 nach Nutzungsarten der Vermessungsverwaltung
(Ergebnisse der Flächenerhebung)**

| insgesamt | davon | | | | | | | |
|-----------------|---|-----------------------------------|------------------------------------|---------------------|---------------------------------|-----------------|-------------------|-------------------------------|
| | Gebäude- und Frei- fläche ¹⁾ | Betriebs- fläche ²⁾ | Erholungs- fläche ³⁾ | Verkehrs- fläche | Landwirt- schafts- fläche | Wald- fläche | Wasser- fläche | Flächen anderer Nutzung |
| km ² | Anteil an der Katasterfläche insgesamt in % | | | | | | | |
| 1 | 2 | 3 | 4 | 5 | 6 | 7 | 8 | 9 |
| 437,49 | 16,1 | 0,3 | 1,6 | 6,1 | 37,0 | 36,6 | 1,8 | 0,6 |
| 83,11 | 27,5 | 0,3 | 2,1 | 7,2 | 22,8 | 38,4 | 0,5 | 1,1 |
| 27,38 | 17,3 | 0,1 | 2,3 | 7,6 | 47,2 | 24,3 | 0,6 | 0,5 |
| 67,35 | 9,3 | 0,1 | 2,4 | 5,2 | 47,0 | 33,0 | 2,9 | 0,2 |
| 37,29 | 18,9 | 0,1 | 1,6 | 6,6 | 45,7 | 25,1 | 1,6 | 0,3 |
| 39,95 | 11,2 | 0 | 0,6 | 4,1 | 37,4 | 44,2 | 2,3 | 0,2 |
| 68,85 | 12,2 | 0,9 | 1,0 | 6,6 | 44,2 | 33,6 | 1,0 | 0,5 |
| 38,81 | 18,4 | 0,1 | 1,1 | 6,3 | 25,1 | 47,5 | 0,6 | 1,0 |
| 74,74 | 12,6 | 0,1 | 1,7 | 5,3 | 35,0 | 41,2 | 3,7 | 0,5 |
| 1 153,28 | 13,2 | 0,8 | 1,4 | 8,1 | 44,4 | 29,7 | 2,0 | 0,4 |
| 34,77 | 13,6 | 2,0 | 0,9 | 5,0 | 36,7 | 40,9 | 0,3 | 0,7 |
| 48,30 | 13,6 | 0,4 | 0,9 | 7,1 | 19,7 | 55,5 | 2,5 | 0,3 |
| 82,69 | 12,7 | 1,9 | 1,5 | 6,9 | 55,2 | 19,6 | 1,6 | 0,6 |
| 69,91 | 9,2 | 0,1 | 1,7 | 7,7 | 29,7 | 49,6 | 1,7 | 0,2 |
| 105,89 | 11,8 | 0,7 | 1,7 | 8,1 | 51,9 | 23,2 | 2,3 | 0,3 |
| 76,19 | 15,8 | 1,0 | 1,5 | 9,5 | 41,7 | 27,8 | 2,1 | 0,5 |
| 65,55 | 13,0 | 0,1 | 2,3 | 7,7 | 43,6 | 31,8 | 1,4 | 0,1 |
| 34,80 | 16,9 | 0,2 | 0,8 | 9,8 | 53,3 | 18,1 | 0,8 | 0,2 |
| 78,06 | 8,0 | 0,1 | 1,2 | 7,7 | 60,5 | 20,8 | 1,7 | 0,1 |
| 50,62 | 12,8 | 0,1 | 0,9 | 8,2 | 47,4 | 27,1 | 3,3 | 0,1 |
| 35,80 | 20,0 | 5,0 | 2,4 | 6,5 | 54,7 | 2,9 | 7,1 | 1,5 |
| 69,74 | 9,8 | 0,5 | 0,7 | 7,3 | 54,0 | 26,8 | 0,8 | 0,1 |
| 61,96 | 6,8 | 0,1 | 0,4 | 5,3 | 38,4 | 47,1 | 1,7 | 0,1 |
| 34,24 | 32,7 | 2,3 | 3,6 | 17,1 | 30,1 | 11,1 | 1,4 | 1,7 |
| 23,44 | 31,6 | 0,5 | 2,3 | 12,2 | 19,3 | 27,1 | 5,9 | 0,9 |
| 62,24 | 8,4 | 1,0 | 0,6 | 6,3 | 65,7 | 16,1 | 0,9 | 1,0 |
| 62,18 | 26,6 | 1,4 | 2,0 | 10,7 | 27,5 | 28,6 | 2,4 | 0,8 |
| 49,68 | 10,9 | 0,9 | 0,8 | 6,6 | 62,2 | 17,8 | 0,5 | 0,4 |
| 107,23 | 8,2 | 0,3 | 0,9 | 8,7 | 31,5 | 48,0 | 2,3 | 0,1 |
| 6 911,44 | 11,1 | 0,7 | 1,4 | 6,3 | 62,3 | 15,6 | 2,0 | 0,4 |
| 100,61 | 24,0 | 3,9 | 5,6 | 10,7 | 29,2 | 22,9 | 2,3 | 1,4 |
| 104,94 | 43,3 | 4,0 | 9,9 | 15,7 | 14,5 | 7,7 | 3,0 | 1,9 |
| 302,96 | 19,5 | 0,4 | 3,9 | 8,6 | 46,1 | 16,0 | 2,9 | 2,6 |
| 1 419,67 | 10,2 | 0,3 | 1,0 | 5,7 | 66,4 | 14,7 | 1,7 | 0,2 |
| 151,24 | 10,4 | 0,3 | 1,1 | 5,7 | 66,7 | 13,6 | 2,0 | 0,1 |
| 119,37 | 16,8 | 0,3 | 2,4 | 7,3 | 64,2 | 6,7 | 1,7 | 0,5 |
| 152,72 | 10,4 | 0,5 | 0,9 | 6,1 | 65,8 | 14,4 | 1,7 | 0,1 |
| 80,82 | 9,1 | 0,1 | 0,7 | 5,8 | 70,7 | 11,5 | 2,0 | 0,2 |
| 78,73 | 20,8 | 1,4 | 2,1 | 7,8 | 56,9 | 9,4 | 1,2 | 0,3 |
| 69,33 | 7,0 | 0,2 | 0,3 | 5,6 | 74,5 | 10,0 | 2,3 | 0,2 |

| Verwaltungsbezirk | Lfd. Nr. |
|-----------------------------------|-------------|
| Rheinisch-Bergischer Kreis | 153 |
| Bergisch Gladbach, Stadt | 154 |
| Burscheid, Stadt | 155 |
| Kürten | 156 |
| Leichlingen (Rhld.), Stadt | 157 |
| Odenthal | 158 |
| Overath, Stadt | 159 |
| Rösrath, Stadt | 160 |
| Wermelskirchen, Stadt | 161 |
| Rhein-Sieg-Kreis | 162 |
| Alfter | 163 |
| Bad Honnef, Stadt | 164 |
| Bornheim, Stadt | 165 |
| Eitorf | 166 |
| Hennef (Sieg), Stadt | 167 |
| Königswinter, Stadt | 168 |
| Lohmar, Stadt | 169 |
| Meckenheim, Stadt | 170 |
| Much | 171 |
| Neunkirchen-Seelscheid | 172 |
| Niederkassel, Stadt | 173 |
| Rheinbach, Stadt | 174 |
| Ruppichteroth | 175 |
| Sankt Augustin, Stadt | 176 |
| Siegburg, Stadt | 177 |
| Swisttal | 178 |
| Troisdorf, Stadt | 179 |
| Wachtberg | 180 |
| Windeck | 181 |
| Münster, Regierungsbezirk | 182 |
| Bottrop, krfr. Stadt | 183 |
| Gelsenkirchen, krfr. Stadt | 184 |
| Münster, krfr. Stadt | 185 |
| Borken, Kreis | 186 |
| Ahaus, Stadt | 187 |
| Bocholt, Stadt | 188 |
| Borken, Stadt | 189 |
| Gescher, Stadt | 190 |
| Gronau (Westf.), Stadt | 191 |
| Heek | 192 |

| Bevölkerung am 31.12.2010 | | | | Altersstruktur am 31.12.2010 | | | | | | | | Lfd. Nr. |
|---------------------------|------------------|--------------------|--|---|-------------|------------|------------|-------------|-------------|-------------|------------|----------|
| insgesamt | weiblich | je km ² | Veränderung gegenüber dem 31.12. 2000 in % | Bevölkerung im Alter von ... bis unter ... Jahren | | | | | | | | |
| | | | | unter 6 | 6 – 18 | 18 – 25 | 25 – 30 | 30 – 50 | 50 – 65 | 65 und mehr | | |
| | | | | Anteil an der Gesamtbevölkerung in % | | | | | | | | |
| 10 | 11 | 12 | 13 | 14 | 15 | 16 | 17 | 18 | 19 | 20 | | |
| 276 927 | 142 423 | 633,0 | +0,5 | 5,1 | 12,9 | 7,4 | 4,4 | 27,8 | 20,2 | 22,2 | 153 | |
| 105 723 | 54 843 | 1 272,0 | +0 | 5,3 | 12,4 | 7,2 | 4,3 | 26,5 | 20,1 | 24,2 | 154 | |
| 18 603 | 9 342 | 679,5 | -2,7 | 5,0 | 13,7 | 8,0 | 4,7 | 29,4 | 20,8 | 18,3 | 155 | |
| 19 639 | 9 863 | 291,6 | +0,4 | 4,8 | 14,4 | 8,0 | 4,4 | 28,8 | 20,6 | 18,9 | 156 | |
| 27 481 | 14 332 | 736,9 | +2,6 | 4,7 | 13,1 | 7,0 | 3,9 | 28,1 | 19,7 | 23,5 | 157 | |
| 15 766 | 8 101 | 394,6 | +6,3 | 4,8 | 13,5 | 6,9 | 4,1 | 29,1 | 19,9 | 21,7 | 158 | |
| 26 990 | 13 765 | 392,0 | +3,4 | 5,5 | 13,3 | 7,8 | 4,9 | 28,4 | 19,9 | 20,2 | 159 | |
| 27 288 | 13 978 | 703,1 | +3,6 | 5,3 | 13,6 | 7,2 | 4,5 | 28,9 | 20,2 | 20,3 | 160 | |
| 35 437 | 18 199 | 474,1 | -4,3 | 4,5 | 12,2 | 7,8 | 4,7 | 28,1 | 20,5 | 22,3 | 161 | |
| 598 736 | 304 887 | 519,2 | +3,8 | 5,2 | 13,1 | 8,0 | 5,1 | 28,7 | 20,2 | 19,6 | 162 | |
| 22 820 | 11 704 | 656,3 | +9,2 | 5,6 | 13,7 | 8,3 | 5,1 | 29,3 | 20,3 | 17,7 | 163 | |
| 25 213 | 13 385 | 522,0 | +0,8 | 4,7 | 12,3 | 7,5 | 4,1 | 27,3 | 19,6 | 24,5 | 164 | |
| 48 531 | 24 722 | 586,9 | +6,9 | 5,2 | 12,8 | 8,1 | 5,6 | 30,9 | 20,0 | 17,5 | 165 | |
| 19 386 | 9 769 | 277,3 | -0,4 | 4,9 | 13,4 | 8,5 | 5,2 | 28,7 | 19,5 | 19,7 | 166 | |
| 46 114 | 23 267 | 435,5 | +8,0 | 5,6 | 14,3 | 8,5 | 4,9 | 30,3 | 19,2 | 17,2 | 167 | |
| 40 771 | 21 033 | 535,1 | +4,8 | 5,1 | 14,0 | 7,5 | 4,3 | 28,6 | 19,6 | 20,9 | 168 | |
| 31 129 | 15 776 | 474,9 | +1,5 | 4,8 | 13,0 | 7,3 | 4,5 | 28,2 | 21,7 | 20,4 | 169 | |
| 24 241 | 12 327 | 696,7 | -4,3 | 4,5 | 12,6 | 8,2 | 4,7 | 24,0 | 22,8 | 23,2 | 170 | |
| 14 893 | 7 465 | 190,8 | +0,7 | 4,3 | 13,5 | 8,1 | 4,7 | 29,3 | 22,3 | 17,9 | 171 | |
| 20 634 | 10 369 | 407,7 | +2,8 | 4,9 | 13,6 | 7,7 | 4,1 | 29,1 | 20,7 | 19,8 | 172 | |
| 37 552 | 18 993 | 1 049,1 | +8,5 | 5,4 | 14,0 | 7,5 | 4,7 | 30,9 | 19,5 | 17,9 | 173 | |
| 27 392 | 13 738 | 392,8 | +5,6 | 4,9 | 12,3 | 7,7 | 5,2 | 28,2 | 21,0 | 20,6 | 174 | |
| 10 631 | 5 452 | 171,6 | +5,0 | 5,4 | 14,8 | 7,7 | 4,9 | 29,2 | 20,2 | 17,8 | 175 | |
| 55 442 | 28 266 | 1 619,3 | +0,4 | 5,1 | 12,4 | 8,2 | 5,5 | 26,7 | 20,7 | 21,4 | 176 | |
| 39 746 | 20 434 | 1 695,9 | +5,6 | 5,7 | 11,8 | 8,6 | 6,6 | 28,8 | 18,6 | 19,8 | 177 | |
| 18 215 | 9 174 | 292,6 | +2,1 | 5,2 | 12,8 | 7,6 | 4,7 | 27,9 | 20,6 | 21,3 | 178 | |
| 75 369 | 38 223 | 1 212,1 | +3,7 | 5,8 | 12,4 | 8,5 | 6,2 | 29,6 | 19,8 | 17,8 | 179 | |
| 20 202 | 10 397 | 406,6 | +7,1 | 5,2 | 13,9 | 7,5 | 4,3 | 28,3 | 20,4 | 20,4 | 180 | |
| 20 455 | 10 393 | 190,8 | -1,7 | 4,4 | 12,9 | 8,3 | 4,6 | 26,5 | 21,8 | 21,6 | 181 | |
| 2 594 291 | 1 326 377 | 375,4 | -0,7 | 5,1 | 12,9 | 8,8 | 5,7 | 28,6 | 19,7 | 19,2 | 182 | |
| 116 771 | 60 415 | 1 160,6 | -3,2 | 4,5 | 11,7 | 8,2 | 5,2 | 27,9 | 21,5 | 20,9 | 183 | |
| 257 981 | 132 530 | 2 458,3 | -7,4 | 5,0 | 11,7 | 8,7 | 5,7 | 27,7 | 20,3 | 20,9 | 184 | |
| 279 803 | 148 486 | 923,6 | +5,3 | 5,2 | 10,4 | 10,1 | 9,0 | 30,9 | 16,9 | 17,5 | 185 | |
| 369 633 | 184 861 | 260,4 | +2,8 | 5,6 | 14,7 | 9,2 | 5,7 | 29,1 | 18,6 | 17,1 | 186 | |
| 38 952 | 19 440 | 257,6 | +4,5 | 6,2 | 16,2 | 9,4 | 5,6 | 29,6 | 17,6 | 15,4 | 187 | |
| 73 170 | 37 348 | 613,0 | +1,4 | 5,1 | 13,3 | 9,0 | 5,7 | 28,6 | 18,8 | 19,4 | 188 | |
| 41 245 | 20 835 | 270,1 | +1,9 | 5,2 | 14,5 | 9,1 | 5,7 | 28,2 | 19,6 | 17,6 | 189 | |
| 17 185 | 8 540 | 212,6 | +2,4 | 5,5 | 14,8 | 9,1 | 5,3 | 30,2 | 18,9 | 16,2 | 190 | |
| 46 553 | 23 596 | 591,3 | +3,8 | 5,8 | 14,5 | 9,4 | 6,0 | 28,2 | 18,3 | 17,8 | 191 | |
| 8 341 | 4 106 | 120,3 | +5,0 | 6,9 | 16,8 | 8,8 | 5,7 | 30,1 | 17,0 | 14,7 | 192 | |

| Verwaltungsbezirk | Lfd. Nr. |
|-----------------------------------|-------------|
| Rheinisch-Bergischer Kreis | 153 |
| Bergisch Gladbach, Stadt | 154 |
| Burscheid, Stadt | 155 |
| Kürten | 156 |
| Leichlingen (Rhld.), Stadt | 157 |
| Odenthal | 158 |
| Overath, Stadt | 159 |
| Rösrath, Stadt | 160 |
| Wermelskirchen, Stadt | 161 |
| Rhein-Sieg-Kreis | 162 |
| Alfter | 163 |
| Bad Honnef, Stadt | 164 |
| Bornheim, Stadt | 165 |
| Eitorf | 166 |
| Hennef (Sieg), Stadt | 167 |
| Königswinter, Stadt | 168 |
| Lohmar, Stadt | 169 |
| Meckenheim, Stadt | 170 |
| Much | 171 |
| Neunkirchen-Seelscheid | 172 |
| Niederkassel, Stadt | 173 |
| Rheinbach, Stadt | 174 |
| Ruppichteroth | 175 |
| Sankt Augustin, Stadt | 176 |
| Siegburg, Stadt | 177 |
| Swisttal | 178 |
| Troisdorf, Stadt | 179 |
| Wachtberg | 180 |
| Windeck | 181 |
| Münster, Regierungsbezirk | 182 |
| Bottrop, krfr. Stadt | 183 |
| Gelsenkirchen, krfr. Stadt | 184 |
| Münster, krfr. Stadt | 185 |
| Borken, Kreis | 186 |
| Ahaus, Stadt | 187 |
| Bocholt, Stadt | 188 |
| Borken, Stadt | 189 |
| Gescher, Stadt | 190 |
| Gronau (Westf.), Stadt | 191 |
| Heek | 192 |

Bevölkerungs

| Lebendgeborene | | | Gestorbene | | | Zugezogene | | |
|----------------|---|--------------------|---------------|---------------------------|--------------------|----------------|---------------------------|--------------------|
| ins-gesamt | darunter Ausländer/-innen ⁴⁾ | je 1 000 Einwohner | ins-gesamt | darunter Ausländer/-innen | je 1 000 Einwohner | ins-gesamt | darunter Ausländer/-innen | je 1 000 Einwohner |
| 21 | 22 | 23 | 24 | 25 | 26 | 27 | 28 | 29 |
| 2 149 | 31 | 7,8 | 2 815 | 65 | 10,2 | 13 731 | 2 374 | 49,6 |
| 853 | 5 | 8,1 | 1 136 | 22 | 10,7 | 5 494 | 1 214 | 52,0 |
| 132 | 8 | 7,1 | 193 | 11 | 10,4 | 922 | 175 | 49,6 |
| 156 | 2 | 7,9 | 155 | 2 | 7,9 | 828 | 102 | 42,2 |
| 191 | 8 | 7,0 | 334 | 10 | 12,2 | 1 317 | 175 | 47,9 |
| 110 | 1 | 7,0 | 140 | – | 8,9 | 860 | 84 | 54,5 |
| 241 | – | 8,9 | 191 | 3 | 7,1 | 1 377 | 216 | 51,0 |
| 220 | 2 | 8,1 | 285 | 5 | 10,4 | 1 711 | 238 | 62,7 |
| 246 | 5 | 6,9 | 381 | 12 | 10,8 | 1 222 | 170 | 34,5 |
| 4 782 | 103 | 8,0 | 5 440 | 111 | 9,1 | 34 151 | 6 161 | 57,0 |
| 172 | – | 7,5 | 161 | 1 | 7,1 | 1 480 | 269 | 64,9 |
| 172 | 6 | 6,8 | 277 | 9 | 11,0 | 1 677 | 320 | 66,5 |
| 389 | 6 | 8,0 | 420 | 5 | 8,7 | 2 740 | 415 | 56,5 |
| 147 | 8 | 7,6 | 222 | 12 | 11,5 | 922 | 179 | 47,6 |
| 405 | 5 | 8,8 | 428 | 5 | 9,3 | 2 731 | 401 | 59,2 |
| 316 | 2 | 7,8 | 381 | 12 | 9,3 | 2 221 | 382 | 54,5 |
| 233 | 4 | 7,5 | 256 | 6 | 8,2 | 1 528 | 206 | 49,1 |
| 173 | 1 | 7,1 | 200 | 2 | 8,3 | 1 479 | 288 | 61,0 |
| 94 | 3 | 6,3 | 132 | 2 | 8,9 | 750 | 124 | 50,4 |
| 142 | 5 | 6,9 | 195 | 2 | 9,5 | 1 093 | 128 | 53,0 |
| 294 | 8 | 7,8 | 254 | 3 | 6,8 | 1 949 | 520 | 51,9 |
| 188 | 2 | 6,9 | 253 | 3 | 9,2 | 1 635 | 212 | 59,7 |
| 88 | – | 8,3 | 116 | 2 | 10,9 | 771 | 266 | 72,5 |
| 445 | 12 | 8,0 | 473 | 7 | 8,5 | 3 245 | 578 | 58,5 |
| 374 | 10 | 9,4 | 447 | 12 | 11,2 | 2 836 | 570 | 71,4 |
| 118 | – | 6,5 | 146 | – | 8,0 | 931 | 82 | 51,1 |
| 750 | 27 | 10,0 | 645 | 25 | 8,6 | 4 008 | 954 | 53,2 |
| 150 | – | 7,4 | 174 | 1 | 8,6 | 1 189 | 184 | 58,9 |
| 132 | 4 | 6,5 | 260 | 2 | 12,7 | 966 | 83 | 47,2 |
| 21 231 | 1 026 | 8,2 | 26 989 | 556 | 10,4 | 109 129 | 28 732 | 42,1 |
| 832 | 31 | 7,1 | 1 413 | 18 | 12,1 | 3 544 | 718 | 30,4 |
| 2 148 | 189 | 8,3 | 3 464 | 118 | 13,4 | 9 333 | 3 674 | 36,2 |
| 2 750 | 173 | 9,8 | 2 407 | 41 | 8,6 | 18 874 | 4 293 | 67,5 |
| 3 297 | 126 | 8,9 | 3 326 | 93 | 9,0 | 16 850 | 7 078 | 45,6 |
| 379 | 7 | 9,7 | 324 | 6 | 8,3 | 1 262 | 295 | 32,4 |
| 582 | 3 | 8,0 | 691 | 30 | 9,4 | 2 272 | 527 | 31,1 |
| 357 | 15 | 8,7 | 336 | 5 | 8,1 | 1 591 | 271 | 38,6 |
| 139 | 4 | 8,1 | 127 | 2 | 7,4 | 578 | 98 | 33,6 |
| 461 | 59 | 9,9 | 464 | 23 | 10,0 | 1 676 | 708 | 36,0 |
| 82 | 4 | 9,8 | 61 | – | 7,3 | 246 | 52 | 29,5 |

| Verwaltungsbezirk | Lfd. Nr. |
|-----------------------------------|-------------|
| Rheinisch-Bergischer Kreis | 153 |
| Bergisch Gladbach, Stadt | 154 |
| Burscheid, Stadt | 155 |
| Kürten | 156 |
| Leichlingen (Rhld.), Stadt | 157 |
| Odenthal | 158 |
| Overath, Stadt | 159 |
| Rösrath, Stadt | 160 |
| Wermelskirchen, Stadt | 161 |
| Rhein-Sieg-Kreis | 162 |
| Alfter | 163 |
| Bad Honnef, Stadt | 164 |
| Bornheim, Stadt | 165 |
| Eitorf | 166 |
| Hennef (Sieg), Stadt | 167 |
| Königswinter, Stadt | 168 |
| Lohmar, Stadt | 169 |
| Meckenheim, Stadt | 170 |
| Much | 171 |
| Neunkirchen-Seelscheid | 172 |
| Niederkassel, Stadt | 173 |
| Rheinbach, Stadt | 174 |
| Ruppichteroth | 175 |
| Sankt Augustin, Stadt | 176 |
| Siegburg, Stadt | 177 |
| Swisttal | 178 |
| Troisdorf, Stadt | 179 |
| Wachtberg | 180 |
| Windeck | 181 |
| Münster, Regierungsbezirk | 182 |
| Bottrop, krfr. Stadt | 183 |
| Gelsenkirchen, krfr. Stadt | 184 |
| Münster, krfr. Stadt | 185 |
| Borken, Kreis | 186 |
| Ahaus, Stadt | 187 |
| Bocholt, Stadt | 188 |
| Borken, Stadt | 189 |
| Gescher, Stadt | 190 |
| Gronau (Westf.), Stadt | 191 |
| Heek | 192 |

bewegung 2010

| Fortgezogene | | | Überschuss der Geborenen (+) bzw. Gestorbenen (-) | | Überschuss der Zugezogenen (+) bzw. Fortgezogenen (-) | | Gesamtveränderung | | Lfd. Nr. |
|----------------|---------------------------|--------------------|---|--------------------|---|--------------------|-------------------|--------------------|------------|
| insgesamt | darunter Ausländer/-innen | je 1 000 Einwohner | insgesamt | je 1 000 Einwohner | insgesamt | je 1 000 Einwohner | insgesamt | je 1 000 Einwohner | |
| 30 | 31 | 32 | 33 | 34 | 35 | 36 | 37 | 38 | |
| 13 350 | 2 098 | 48,2 | -666 | -2,4 | +381 | +1,4 | -285 | -1,0 | 153 |
| 5 184 | 989 | 49,0 | -283 | -2,7 | +310 | +2,9 | +27 | +0,3 | 154 |
| 1 029 | 167 | 55,3 | -61 | -3,3 | -107 | -5,8 | -168 | -9,0 | 155 |
| 957 | 114 | 48,7 | +1 | +0,1 | -129 | -6,6 | -128 | -6,5 | 156 |
| 1 168 | 155 | 42,5 | -143 | -5,2 | +149 | +5,4 | +6 | +0,2 | 157 |
| 852 | 75 | 54,0 | -30 | -1,9 | +8 | +0,5 | -22 | -1,4 | 158 |
| 1 439 | 184 | 53,3 | +50 | +1,9 | -62 | -2,3 | -12 | -0,4 | 159 |
| 1 458 | 226 | 53,4 | -65 | -2,4 | +253 | +9,3 | +188 | +6,9 | 160 |
| 1 263 | 188 | 35,6 | -135 | -3,8 | -41 | -1,2 | -176 | -5,0 | 161 |
| 33 126 | 5 613 | 55,3 | -658 | -1,1 | +1 025 | +1,7 | +367 | +0,6 | 162 |
| 1 567 | 195 | 68,7 | +11 | +0,5 | -87 | -3,8 | -76 | -3,3 | 163 |
| 1 445 | 259 | 57,3 | -105 | -4,2 | +232 | +9,2 | +127 | +5,0 | 164 |
| 2 716 | 397 | 56,0 | -31 | -0,6 | +24 | +0,5 | -7 | -0,1 | 165 |
| 946 | 166 | 48,8 | -75 | -3,9 | -24 | -1,2 | -99 | -5,1 | 166 |
| 2 469 | 313 | 53,5 | -23 | -0,5 | +262 | +5,7 | +239 | +5,2 | 167 |
| 2 250 | 404 | 55,2 | -65 | -1,6 | -29 | -0,7 | -94 | -2,3 | 168 |
| 1 525 | 181 | 49,0 | -23 | -0,7 | +3 | +0,1 | -20 | -0,6 | 169 |
| 1 493 | 236 | 61,6 | -27 | -1,1 | -14 | -0,6 | -41 | -1,7 | 170 |
| 809 | 120 | 54,3 | -38 | -2,6 | -59 | -4,0 | -97 | -6,5 | 171 |
| 1 076 | 98 | 52,1 | -53 | -2,6 | +17 | +0,8 | -36 | -1,7 | 172 |
| 1 837 | 473 | 48,9 | +40 | +1,1 | +112 | +3,0 | +152 | +4,0 | 173 |
| 1 275 | 170 | 46,5 | -65 | -2,4 | +360 | +13,1 | +295 | +10,8 | 174 |
| 821 | 264 | 77,2 | -28 | -2,6 | -50 | -4,7 | -78 | -7,3 | 175 |
| 3 296 | 650 | 59,4 | -28 | -0,5 | -51 | -0,9 | -79 | -1,4 | 176 |
| 2 663 | 473 | 67,0 | -73 | -1,8 | +173 | +4,4 | +100 | +2,5 | 177 |
| 885 | 91 | 48,6 | -28 | -1,5 | +46 | +2,5 | +18 | +1,0 | 178 |
| 3 896 | 839 | 51,7 | +105 | +1,4 | +112 | +1,5 | +217 | +2,9 | 179 |
| 1 208 | 204 | 59,8 | -24 | -1,2 | -19 | -0,9 | -43 | -2,1 | 180 |
| 949 | 80 | 46,4 | -128 | -6,3 | +17 | +0,8 | -111 | -5,4 | 181 |
| 106 547 | 24 224 | 41,1 | -5 758 | -2,2 | +2 582 | +1,0 | -3 176 | -1,2 | 182 |
| 3 432 | 548 | 29,4 | -581 | -5,0 | +112 | +1,0 | -469 | -4,0 | 183 |
| 9 783 | 2 896 | 37,9 | -1 316 | -5,1 | -450 | -1,7 | -1 766 | -6,8 | 184 |
| 14 954 | 3 410 | 53,4 | +343 | +1,2 | +3 920 | +14,0 | +4 263 | +15,2 | 185 |
| 16 796 | 6 105 | 45,4 | -29 | -0,1 | +54 | +0,1 | +25 | +0,1 | 186 |
| 1 244 | 191 | 31,9 | +55 | +1,4 | +18 | +0,5 | +73 | +1,9 | 187 |
| 2 272 | 466 | 31,1 | -109 | -1,5 | - | - | -109 | -1,5 | 188 |
| 1 584 | 235 | 38,4 | +21 | +0,5 | +7 | +0,2 | +28 | +0,7 | 189 |
| 546 | 73 | 31,8 | +12 | +0,7 | +32 | +1,9 | +44 | +2,6 | 190 |
| 1 670 | 472 | 35,9 | -3 | -0,1 | +6 | +0,1 | +3 | +0,1 | 191 |
| 331 | 41 | 39,7 | +21 | +2,5 | -85 | -10,2 | -64 | -7,7 | 192 |

| Verwaltungsbezirk | Lfd. Nr. |
|-----------------------------------|-------------|
| Rheinisch-Bergischer Kreis | 153 |
| Bergisch Gladbach, Stadt | 154 |
| Burscheid, Stadt | 155 |
| Kürten | 156 |
| Leichlingen (Rhld.), Stadt | 157 |
| Odenthal | 158 |
| Overath, Stadt | 159 |
| Rösrath, Stadt | 160 |
| Wermelskirchen, Stadt | 161 |
| Rhein-Sieg-Kreis | 162 |
| Alfter | 163 |
| Bad Honnef, Stadt | 164 |
| Bornheim, Stadt | 165 |
| Eitorf | 166 |
| Hennef (Sieg), Stadt | 167 |
| Königswinter, Stadt | 168 |
| Lohmar, Stadt | 169 |
| Meckenheim, Stadt | 170 |
| Much | 171 |
| Neunkirchen-Seelscheid | 172 |
| Niederkassel, Stadt | 173 |
| Rheinbach, Stadt | 174 |
| Ruppichteroth | 175 |
| Sankt Augustin, Stadt | 176 |
| Siegburg, Stadt | 177 |
| Swisttal | 178 |
| Troisdorf, Stadt | 179 |
| Wachtberg | 180 |
| Windeck | 181 |
| Münster, Regierungsbezirk | 182 |
| Bottrop, krfr. Stadt | 183 |
| Gelsenkirchen, krfr. Stadt | 184 |
| Münster, krfr. Stadt | 185 |
| Borken, Kreis | 186 |
| Ahaus, Stadt | 187 |
| Bocholt, Stadt | 188 |
| Borken, Stadt | 189 |
| Gescher, Stadt | 190 |
| Gronau (Westf.), Stadt | 191 |
| Heek | 192 |

Wahlen

| Kommunalwahlen ⁵⁾ am 30.08.2009 | | | | | | Landtagswahl ⁶⁾ am 09.05.2010 | | | | | |
|--|---------------------|-------------|-------------|-------------|-------------------------|--|---------------------|-------------|-------------|------------|-------------------------|
| Wahlbeteiligung | CDU | SPD | GRÜNE | FDP | DIE LINKE ⁷⁾ | Wahlbeteiligung | CDU | SPD | GRÜNE | FDP | DIE LINKE ⁷⁾ |
| % | Stimmenanteile in % | | | | | % | Stimmenanteile in % | | | | |
| 39 | 40 | 41 | 42 | 43 | 44 | 45 | 46 | 47 | 48 | 49 | 50 |
| 58,6 | 38,4 | 22,9 | 12,9 | 11,9 | 3,3 | 65,3 | 37,2 | 28,4 | 14,5 | 9,2 | 4,6 |
| 56,9 | 40,3 | 24,9 | 13,1 | 10,0 | 3,4 | 65,4 | 36,7 | 28,7 | 15,9 | 8,3 | 4,8 |
| 54,3 | 31,0 | 22,2 | 11,3 | 9,9 | x | 61,8 | 33,5 | 31,3 | 13,3 | 8,8 | 5,1 |
| 58,7 | 38,2 | 14,0 | 7,4 | 14,6 | 2,5 | 64,9 | 41,2 | 27,2 | 12,3 | 9,2 | 4,4 |
| 66,2 | 31,4 | 37,8 | 5,9 | 6,9 | 1,7 | 68,6 | 36,1 | 30,8 | 13,2 | 8,2 | 4,4 |
| 67,0 | 40,5 | 16,3 | 14,2 | 13,8 | x | 71,8 | 42,6 | 24,1 | 13,7 | 10,9 | 3,1 |
| 59,0 | 40,6 | 20,3 | 15,1 | 19,3 | x | 65,9 | 37,7 | 27,3 | 14,2 | 10,5 | 4,2 |
| 53,1 | 36,4 | 22,5 | 15,2 | 12,8 | 5,0 | 64,4 | 33,6 | 29,6 | 16,9 | 9,3 | 5,3 |
| 59,8 | 27,6 | 15,9 | 9,4 | 14,0 | 1,4 | 62,0 | 38,9 | 26,6 | 11,9 | 10,9 | 5,0 |
| 55,3 | 43,0 | 22,6 | 13,6 | 12,8 | 3,1 | 60,8 | 38,5 | 27,4 | 13,7 | 9,5 | 4,4 |
| 57,0 | 35,0 | 15,0 | 17,8 | 12,2 | 2,2 | 63,5 | 36,6 | 24,7 | 16,3 | 11,9 | 3,8 |
| 54,8 | 31,7 | 19,2 | 10,0 | 12,0 | 0,7 | 64,2 | 39,2 | 26,4 | 14,2 | 11,3 | 3,7 |
| 56,1 | 40,2 | 25,0 | 14,5 | 8,4 | 2,7 | 59,4 | 40,0 | 25,8 | 13,7 | 9,3 | 4,1 |
| 58,6 | 27,3 | 15,0 | 6,4 | 42,0 | 1,0 | 53,9 | 35,6 | 27,6 | 10,9 | 13,0 | 6,2 |
| 54,2 | 46,4 | 16,7 | 11,1 | 9,4 | 3,7 | 59,5 | 37,9 | 26,8 | 14,8 | 9,0 | 5,2 |
| 58,2 | 42,4 | 17,5 | 9,4 | 10,2 | 2,7 | 64,9 | 39,4 | 25,7 | 15,1 | 10,6 | 3,8 |
| 56,8 | 41,4 | 14,9 | 29,7 | 7,2 | 2,5 | 63,7 | 36,6 | 26,6 | 19,3 | 8,1 | 3,7 |
| 57,6 | 37,2 | 14,1 | 8,3 | 8,3 | x | 65,9 | 42,6 | 24,9 | 11,3 | 11,0 | 3,7 |
| 55,1 | 50,8 | 20,2 | 16,0 | 9,7 | 3,3 | 60,1 | 39,1 | 25,1 | 14,5 | 8,7 | 5,4 |
| 56,5 | 40,9 | 23,0 | 15,1 | 16,1 | x | 67,4 | 35,0 | 27,7 | 15,3 | 11,4 | 4,6 |
| 55,0 | 48,9 | 22,8 | 9,3 | 16,5 | 2,5 | 62,0 | 39,2 | 29,6 | 11,3 | 9,1 | 4,1 |
| 57,5 | 47,0 | 21,2 | 7,7 | 10,7 | x | 63,6 | 42,9 | 24,7 | 12,4 | 10,6 | 3,1 |
| 63,5 | 42,8 | 26,0 | 12,4 | 15,5 | 3,3 | 56,3 | 38,4 | 28,4 | 12,5 | 7,9 | 6,0 |
| 54,6 | 43,3 | 27,5 | 11,5 | 10,9 | 1,0 | 60,1 | 39,1 | 28,1 | 13,2 | 8,7 | 4,4 |
| 54,2 | 52,9 | 18,8 | 13,7 | 9,1 | 3,3 | 56,6 | 38,3 | 26,1 | 16,2 | 8,1 | 4,8 |
| 60,1 | 52,3 | 20,5 | 14,7 | 12,6 | x | 65,0 | 42,5 | 25,8 | 10,9 | 10,8 | 3,7 |
| 48,1 | 43,6 | 30,9 | 10,8 | 7,5 | 3,5 | 55,5 | 35,7 | 32,0 | 12,6 | 7,4 | 5,4 |
| 62,1 | 42,2 | 19,3 | 9,4 | 14,3 | x | 66,8 | 43,8 | 22,2 | 12,5 | 12,7 | 2,9 |
| 54,8 | 36,0 | 41,3 | 9,5 | 9,0 | 4,2 | 55,5 | 30,1 | 39,3 | 10,6 | 7,5 | 6,7 |
| 55,8 | 40,8 | 30,2 | 10,5 | 8,5 | 4,1 | 60,6 | 37,3 | 35,1 | 11,1 | 6,0 | 5,1 |
| 51,8 | 28,5 | 42,2 | 6,2 | 5,4 | 4,6 | 60,0 | 27,4 | 46,4 | 8,1 | 4,1 | 6,5 |
| 45,8 | 22,5 | 50,4 | 6,4 | 4,5 | 5,5 | 52,4 | 23,8 | 47,9 | 7,5 | 3,6 | 7,2 |
| 58,2 | 39,2 | 25,0 | 19,4 | 9,0 | 3,3 | 67,3 | 34,8 | 28,5 | 20,3 | 7,2 | 4,8 |
| 59,1 | 49,5 | 21,9 | 8,3 | 8,8 | 2,5 | 60,4 | 49,4 | 26,2 | 9,6 | 7,5 | 3,6 |
| 58,2 | 49,7 | 15,6 | 4,6 | 8,0 | 2,0 | 60,6 | 48,8 | 25,4 | 10,6 | 8,1 | 3,7 |
| 56,1 | 46,1 | 31,1 | 8,0 | 5,9 | 2,8 | 59,9 | 46,9 | 29,7 | 9,7 | 6,5 | 3,5 |
| 59,8 | 42,2 | 24,5 | 8,4 | 10,2 | x | 60,1 | 51,1 | 24,0 | 10,3 | 7,6 | 3,2 |
| 62,7 | 46,5 | 20,5 | 11,4 | 8,7 | x | 61,4 | 45,9 | 28,8 | 11,6 | 7,0 | 3,2 |
| 45,5 | 39,6 | 25,0 | x | 10,5 | 4,4 | 48,8 | 42,3 | 31,6 | 8,1 | 7,1 | 6,3 |
| 68,2 | 68,7 | 31,3 | x | x | x | 63,4 | 60,4 | 19,7 | 6,4 | 6,7 | 3,5 |

| Verwaltungsbezirk | Lfd. Nr. |
|-----------------------------------|-------------|
| Rheinisch-Bergischer Kreis | 153 |
| Bergisch Gladbach, Stadt | 154 |
| Burscheid, Stadt | 155 |
| Kürten | 156 |
| Leichlingen (Rhld.), Stadt | 157 |
| Odenthal | 158 |
| Overath, Stadt | 159 |
| Rösrath, Stadt | 160 |
| Wermelskirchen, Stadt | 161 |
| Rhein-Sieg-Kreis | 162 |
| Alfter | 163 |
| Bad Honnef, Stadt | 164 |
| Bornheim, Stadt | 165 |
| Eitorf | 166 |
| Hennef (Sieg), Stadt | 167 |
| Königswinter, Stadt | 168 |
| Lohmar, Stadt | 169 |
| Meckenheim, Stadt | 170 |
| Much | 171 |
| Neunkirchen-Seelscheid | 172 |
| Niederkassel, Stadt | 173 |
| Rheinbach, Stadt | 174 |
| Ruppichteroth | 175 |
| Sankt Augustin, Stadt | 176 |
| Siegburg, Stadt | 177 |
| Swisttal | 178 |
| Troisdorf, Stadt | 179 |
| Wachtberg | 180 |
| Windeck | 181 |
| Münster, Regierungsbezirk | 182 |
| Bottrop, krfr. Stadt | 183 |
| Gelsenkirchen, krfr. Stadt | 184 |
| Münster, krfr. Stadt | 185 |
| Borken, Kreis | 186 |
| Ahaus, Stadt | 187 |
| Bocholt, Stadt | 188 |
| Borken, Stadt | 189 |
| Gescher, Stadt | 190 |
| Gronau (Westf.), Stadt | 191 |
| Heek | 192 |

| Wahlen | | | | | | | | | | | | Lfd. Nr. |
|--|---------------------|-------------|-------------|-------------|----------------------------|---------------------------|---------------------|-------------|-------------|-------------|----------------------------|-------------|
| Bundestagswahl ⁶⁾ am 27.09.2009 | | | | | | Europawahl am 07.06.2009 | | | | | | |
| Wahl- beteili- gung | CDU | SPD | FDP | GRÜNE | DIE LINKE ⁷⁾ | Wahl- beteili- gung | CDU | SPD | GRÜNE | FDP | DIE LINKE ⁷⁾ | |
| % | Stimmenanteile in % | | | | | % | Stimmenanteile in % | | | | | |
| 51 | 52 | 53 | 54 | 55 | 56 | 57 | 58 | 59 | 60 | 61 | 62 | |
| 77,3 | 35,5 | 23,3 | 19,1 | 11,3 | 6,6 | 48,9 | 39,8 | 19,8 | 14,1 | 16,4 | 3,4 | 153 |
| 77,3 | 34,7 | 24,0 | 18,0 | 12,4 | 6,6 | 49,7 | 38,4 | 20,2 | 15,8 | 16,0 | 3,4 | 154 |
| 74,3 | 33,4 | 25,6 | 17,9 | 10,4 | 7,2 | 43,5 | 37,3 | 21,7 | 12,7 | 16,5 | 3,8 | 155 |
| 77,3 | 39,9 | 20,5 | 18,7 | 9,8 | 6,6 | 49,4 | 44,1 | 17,1 | 12,1 | 16,0 | 3,7 | 156 |
| 79,0 | 34,4 | 26,2 | 18,2 | 10,2 | 6,4 | 50,7 | 41,9 | 22,3 | 11,8 | 13,8 | 3,5 | 157 |
| 82,8 | 39,7 | 20,3 | 21,3 | 10,6 | 4,7 | 56,1 | 44,1 | 15,8 | 13,6 | 18,8 | 2,5 | 158 |
| 78,0 | 36,2 | 21,6 | 20,5 | 10,8 | 6,4 | 49,2 | 41,3 | 19,3 | 13,0 | 17,3 | 3,1 | 159 |
| 76,5 | 31,2 | 24,6 | 20,2 | 12,6 | 7,2 | 47,2 | 35,1 | 21,2 | 16,9 | 16,8 | 3,9 | 160 |
| 75,2 | 37,7 | 20,8 | 20,6 | 9,4 | 6,8 | 45,5 | 40,8 | 18,6 | 11,0 | 17,6 | 3,3 | 161 |
| 74,2 | 36,3 | 21,9 | 20,4 | 10,5 | 6,3 | 46,0 | 41,2 | 19,7 | 13,1 | 16,1 | 3,4 | 162 |
| 76,0 | 34,6 | 20,1 | 22,4 | 13,2 | 5,2 | 48,3 | 39,6 | 17,4 | 17,5 | 16,9 | 2,7 | 163 |
| 79,4 | 34,4 | 20,9 | 24,5 | 10,8 | 5,6 | 49,9 | 40,3 | 18,7 | 13,0 | 19,1 | 2,8 | 164 |
| 73,6 | 37,7 | 21,8 | 19,7 | 10,7 | 5,8 | 44,2 | 41,6 | 19,2 | 14,6 | 15,5 | 3,2 | 165 |
| 67,9 | 32,8 | 21,4 | 23,8 | 9,3 | 7,6 | 40,9 | 36,6 | 18,8 | 11,0 | 21,3 | 4,9 | 166 |
| 72,8 | 36,5 | 21,1 | 19,7 | 11,0 | 7,0 | 44,4 | 40,5 | 18,8 | 14,5 | 15,4 | 3,8 | 167 |
| 77,4 | 35,9 | 20,2 | 22,0 | 12,1 | 5,6 | 49,3 | 40,2 | 17,3 | 16,0 | 17,9 | 2,8 | 168 |
| 76,7 | 35,9 | 22,0 | 19,0 | 13,0 | 5,6 | 47,4 | 39,1 | 20,6 | 15,1 | 15,5 | 3,3 | 169 |
| 78,2 | 39,1 | 19,4 | 22,9 | 9,4 | 5,3 | 49,9 | 46,4 | 17,2 | 10,9 | 17,0 | 2,3 | 170 |
| 74,0 | 35,1 | 19,6 | 19,5 | 12,8 | 7,7 | 44,3 | 43,6 | 16,7 | 13,6 | 15,2 | 3,9 | 171 |
| 76,3 | 34,6 | 21,3 | 22,0 | 11,0 | 5,9 | 48,8 | 40,5 | 17,7 | 13,1 | 18,9 | 3,1 | 172 |
| 75,6 | 36,5 | 22,9 | 21,0 | 8,8 | 6,5 | 45,4 | 41,4 | 21,1 | 11,4 | 17,3 | 3,0 | 173 |
| 76,7 | 39,5 | 19,3 | 22,4 | 9,4 | 4,8 | 49,4 | 45,6 | 17,4 | 11,0 | 16,8 | 2,6 | 174 |
| 71,1 | 35,4 | 23,1 | 18,7 | 10,2 | 7,6 | 44,6 | 43,2 | 18,8 | 12,2 | 13,9 | 4,1 | 175 |
| 73,4 | 36,5 | 22,5 | 19,8 | 10,2 | 6,2 | 46,4 | 42,1 | 20,0 | 13,0 | 15,3 | 3,4 | 176 |
| 70,7 | 38,3 | 21,1 | 17,9 | 11,2 | 6,5 | 43,4 | 42,6 | 19,4 | 13,7 | 13,2 | 3,9 | 177 |
| 77,9 | 40,1 | 20,9 | 20,8 | 8,9 | 5,3 | 49,1 | 45,5 | 18,6 | 10,4 | 16,4 | 2,7 | 178 |
| 69,6 | 34,6 | 25,2 | 17,3 | 9,7 | 7,9 | 42,3 | 38,4 | 24,9 | 11,7 | 13,7 | 4,4 | 179 |
| 81,3 | 38,5 | 18,9 | 25,4 | 9,3 | 4,6 | 52,7 | 44,4 | 16,2 | 12,0 | 19,8 | 2,2 | 180 |
| 68,7 | 30,7 | 31,5 | 14,9 | 9,1 | 8,9 | 41,6 | 32,8 | 29,7 | 11,3 | 13,5 | 4,4 | 181 |
| 73,0 | 35,3 | 29,4 | 13,6 | 9,2 | 8,0 | 43,8 | 41,4 | 26,2 | 11,0 | 11,0 | 4,2 | 182 |
| 71,2 | 26,7 | 39,7 | 10,4 | 6,9 | 10,7 | 40,6 | 32,2 | 36,2 | 8,4 | 8,7 | 5,3 | 183 |
| 64,9 | 23,2 | 42,0 | 9,0 | 6,9 | 12,1 | 34,1 | 28,4 | 38,1 | 9,1 | 7,7 | 7,0 | 184 |
| 77,7 | 33,7 | 23,7 | 14,7 | 17,2 | 6,7 | 50,8 | 36,2 | 21,2 | 21,1 | 12,2 | 4,0 | 185 |
| 73,6 | 45,4 | 21,9 | 16,5 | 7,3 | 5,4 | 45,9 | 53,6 | 18,9 | 8,3 | 12,0 | 2,5 | 186 |
| 74,3 | 45,5 | 20,1 | 17,0 | 8,3 | 5,4 | 46,4 | 53,5 | 17,7 | 8,4 | 13,4 | 2,3 | 187 |
| 73,3 | 42,6 | 27,2 | 15,0 | 7,0 | 5,0 | 44,7 | 50,5 | 22,4 | 8,8 | 10,8 | 2,8 | 188 |
| 73,2 | 46,4 | 19,9 | 17,7 | 7,4 | 5,4 | 45,6 | 54,5 | 16,7 | 9,2 | 12,7 | 2,0 | 189 |
| 74,5 | 44,9 | 23,0 | 14,8 | 9,0 | 4,9 | 45,7 | 50,6 | 22,0 | 10,3 | 10,3 | 2,0 | 190 |
| 62,9 | 38,8 | 25,7 | 15,8 | 6,3 | 9,2 | 36,2 | 46,0 | 24,2 | 7,1 | 12,0 | 4,4 | 191 |
| 77,3 | 54,8 | 17,6 | 15,0 | 4,8 | 4,3 | 50,3 | 67,9 | 12,7 | 5,2 | 9,4 | 1,5 | 192 |

| Verwaltungsbezirk | Lfd. Nr. |
|-----------------------------------|-------------|
| Rheinisch-Bergischer Kreis | 153 |
| Bergisch Gladbach, Stadt | 154 |
| Burscheid, Stadt | 155 |
| Kürten | 156 |
| Leichlingen (Rhld.), Stadt | 157 |
| Odenthal | 158 |
| Overath, Stadt | 159 |
| Rösrath, Stadt | 160 |
| Wermelskirchen, Stadt | 161 |
| Rhein-Sieg-Kreis | 162 |
| Alfter | 163 |
| Bad Honnef, Stadt | 164 |
| Bornheim, Stadt | 165 |
| Eitorf | 166 |
| Hennef (Sieg), Stadt | 167 |
| Königswinter, Stadt | 168 |
| Lohmar, Stadt | 169 |
| Meckenheim, Stadt | 170 |
| Much | 171 |
| Neunkirchen-Seelscheid | 172 |
| Niederkassel, Stadt | 173 |
| Rheinbach, Stadt | 174 |
| Ruppichteroth | 175 |
| Sankt Augustin, Stadt | 176 |
| Siegburg, Stadt | 177 |
| Swisttal | 178 |
| Troisdorf, Stadt | 179 |
| Wachtberg | 180 |
| Windeck | 181 |
| Münster, Regierungsbezirk | 182 |
| Bottrop, krfr. Stadt | 183 |
| Gelsenkirchen, krfr. Stadt | 184 |
| Münster, krfr. Stadt | 185 |
| Borken, Kreis | 186 |
| Ahaus, Stadt | 187 |
| Bocholt, Stadt | 188 |
| Borken, Stadt | 189 |
| Gescher, Stadt | 190 |
| Gronau (Westf.), Stadt | 191 |
| Heek | 192 |

Allgemeinbildende

| Grundschulen ¹⁰⁾ | | | | Hauptschulen | | | | |
|-----------------------------|----------------|---------------|--------------|--------------|----------------|---------------|------------------|--------------|
| Anzahl | Schülerbestand | | Lehrkräfte | Anzahl | Schülerbestand | | | Lehrkräfte |
| | insgesamt | ausländisch % | | | insgesamt | und zwar | | |
| | | | | | | ausländisch % | 7. Schuljahrgang | |
| 63 | 64 | 65 | 66 | 67 | 68 | 69 | 70 | 71 |
| 53 | 11 071 | 5,8 | 690 | 8 | 2 441 | 17,6 | 392 | 224 |
| 20 | 4 035 | 7,0 | 255 | 2 | 650 | 28,8 | 112 | 67 |
| 3 | 764 | 7,5 | 49 | 1 | 208 | 20,7 | 32 | 21 |
| 5 | 779 | 1,5 | 50 | – | – | – | – | – |
| 5 | 1 123 | 4,1 | 64 | 1 | 296 | 11,8 | 43 | 24 |
| 5 | 725 | 1,0 | 45 | 1 | 220 | 3,6 | 26 | 18 |
| 6 | 1 173 | 5,4 | 82 | 1 | 351 | 16,2 | 70 | 29 |
| 4 | 1 128 | 4,4 | 65 | 1 | 263 | 13,7 | 47 | 26 |
| 5 | 1 344 | 9,2 | 80 | 1 | 453 | 13,9 | 62 | 39 |
| 106 | 23 806 | 8,6 | 1 436 | 21 | 6 692 | 19,5 | 1 127 | 533 |
| 4 | 960 | 3,6 | 51 | 1 | 190 | 21,6 | 42 | 17 |
| 5 | 1 003 | 6,9 | 63 | 1 | 236 | 47,5 | 26 | 17 |
| 8 | 1 875 | 7,9 | 107 | 1 | 381 | 12,3 | 46 | 31 |
| 4 | 865 | 6,7 | 52 | 1 | 308 | 35,1 | 52 | 27 |
| 7 | 1 982 | 9,2 | 111 | 1 | 562 | 11,0 | 73 | 47 |
| 7 | 1 676 | 10,2 | 102 | 1 | 288 | 20,1 | 57 | 26 |
| 4 | 1 207 | 5,1 | 74 | 1 | 326 | 13,5 | 47 | 24 |
| 5 | 852 | 10,2 | 55 | 1 | 223 | 28,7 | 39 | 20 |
| 3 | 526 | 1,1 | 31 | 1 | 256 | 3,9 | 46 | 19 |
| 3 | 857 | 2,1 | 56 | 1 | 301 | 5,0 | 50 | 25 |
| 5 | 1 589 | 7,2 | 88 | 1 | 368 | 28,5 | 60 | 28 |
| 5 | 1 069 | 2,8 | 59 | 1 | 372 | 11,0 | 47 | 24 |
| 3 | 424 | 3,5 | 24 | 1 | 114 | 12,3 | 17 | 10 |
| 9 | 2 062 | 15,5 | 136 | 2 | 519 | 24,1 | 93 | 45 |
| 9 | 1 588 | 14,2 | 102 | 1 | 421 | 34,4 | 75 | 32 |
| 3 | 719 | 2,6 | 44 | 1 | 503 | 3,6 | 110 | 35 |
| 13 | 3 011 | 15,0 | 190 | 2 | 777 | 30,9 | 153 | 68 |
| 4 | 836 | 2,6 | 49 | 1 | 270 | 13,3 | 46 | 21 |
| 5 | 705 | 2,1 | 42 | 1 | 277 | 6,5 | 48 | 17 |
| 476 | 101 827 | 8,1 | 6 117 | 110 | 33 620 | 15,2 | 5 740 | 2 777 |
| 21 | 4 256 | 12,9 | 249 | 3 | 748 | 20,6 | 136 | 74 |
| 42 | 9 283 | 17,4 | 573 | 7 | 2 072 | 36,5 | 400 | 190 |
| 47 | 9 344 | 8,2 | 627 | 8 | 2 082 | 20,7 | 360 | 207 |
| 69 | 16 316 | 4,0 | 927 | 25 | 8 356 | 7,6 | 1 447 | 619 |
| 8 | 1 834 | 5,6 | 108 | 2 | 881 | 7,9 | 137 | 69 |
| 13 | 2 869 | 4,4 | 175 | 5 | 1 521 | 8,5 | 263 | 114 |
| 9 | 1 925 | 3,2 | 116 | 2 | 785 | 8,8 | 140 | 65 |
| 3 | 745 | 3,9 | 35 | 1 | 389 | 8,0 | 67 | 29 |
| 9 | 2 060 | 6,0 | 118 | 3 | 930 | 11,7 | 179 | 69 |
| 2 | 459 | 2,8 | 23 | 1 | 330 | 3,3 | 50 | 20 |

| Verwaltungsbezirk | Lfd. Nr. |
|-----------------------------------|-------------|
| Rheinisch-Bergischer Kreis | 153 |
| Bergisch Gladbach, Stadt | 154 |
| Burscheid, Stadt | 155 |
| Kürten | 156 |
| Leichlingen (Rhld.), Stadt | 157 |
| Odenthal | 158 |
| Overath, Stadt | 159 |
| Rösrath, Stadt | 160 |
| Wermelskirchen, Stadt | 161 |
| Rhein-Sieg-Kreis | 162 |
| Alfter | 163 |
| Bad Honnef, Stadt | 164 |
| Bornheim, Stadt | 165 |
| Eitorf | 166 |
| Hennef (Sieg), Stadt | 167 |
| Königswinter, Stadt | 168 |
| Lohmar, Stadt | 169 |
| Meckenheim, Stadt | 170 |
| Much | 171 |
| Neunkirchen-Seelscheid | 172 |
| Niederkassel, Stadt | 173 |
| Rheinbach, Stadt | 174 |
| Ruppichteroth | 175 |
| Sankt Augustin, Stadt | 176 |
| Siegburg, Stadt | 177 |
| Swisttal | 178 |
| Troisdorf, Stadt | 179 |
| Wachtberg | 180 |
| Windeck | 181 |
| Münster, Regierungsbezirk | 182 |
| Bottrop, krfr. Stadt | 183 |
| Gelsenkirchen, krfr. Stadt | 184 |
| Münster, krfr. Stadt | 185 |
| Borken, Kreis | 186 |
| Ahaus, Stadt | 187 |
| Bocholt, Stadt | 188 |
| Borken, Stadt | 189 |
| Gescher, Stadt | 190 |
| Gronau (Westf.), Stadt | 191 |
| Heek | 192 |

| Verwaltungsbezirk | Lfd. Nr. |
|-----------------------------------|-------------|
| Rheinisch-Bergischer Kreis | 153 |
| Bergisch Gladbach, Stadt | 154 |
| Burscheid, Stadt | 155 |
| Kürten | 156 |
| Leichlingen (Rhld.), Stadt | 157 |
| Odenthal | 158 |
| Overath, Stadt | 159 |
| Rösrath, Stadt | 160 |
| Wermelskirchen, Stadt | 161 |
| Rhein-Sieg-Kreis | 162 |
| Alfter | 163 |
| Bad Honnef, Stadt | 164 |
| Bornheim, Stadt | 165 |
| Eitorf | 166 |
| Hennef (Sieg), Stadt | 167 |
| Königswinter, Stadt | 168 |
| Lohmar, Stadt | 169 |
| Meckenheim, Stadt | 170 |
| Much | 171 |
| Neunkirchen-Seelscheid | 172 |
| Niederkassel, Stadt | 173 |
| Rheinbach, Stadt | 174 |
| Ruppichteroth | 175 |
| Sankt Augustin, Stadt | 176 |
| Siegburg, Stadt | 177 |
| Swisttal | 178 |
| Troisdorf, Stadt | 179 |
| Wachtberg | 180 |
| Windeck | 181 |
| Münster, Regierungsbezirk | 182 |
| Bottrop, krfr. Stadt | 183 |
| Gelsenkirchen, krfr. Stadt | 184 |
| Münster, krfr. Stadt | 185 |
| Borken, Kreis | 186 |
| Ahaus, Stadt | 187 |
| Bocholt, Stadt | 188 |
| Borken, Stadt | 189 |
| Gescher, Stadt | 190 |
| Gronau (Westf.), Stadt | 191 |
| Heek | 192 |

Arbeitslose am 30.06.2011¹²⁾

| insgesamt | weiblich | Ausländer/ -innen | im Alter von ... Jahren | | |
|---------------|---------------|----------------------|-------------------------|--------------|---------------|
| | | | unter 20 | unter 25 | 55 und mehr |
| 84 | 85 | 86 | 87 | 88 | 89 |
| 8 590 | 4 046 | 1 632 | 100 | 740 | 1 717 |
| 4 136 | 1 973 | 955 | 47 | 371 | 731 |
| 553 | 244 | 129 | 3 | 30 | 133 |
| 508 | 257 | 49 | 4 | 47 | 117 |
| 718 | 340 | 113 | 8 | 52 | 159 |
| 244 | 119 | 18 | 3 | 30 | 53 |
| 737 | 332 | 123 | 14 | 79 | 160 |
| 629 | 302 | 77 | . | 38 | 148 |
| 1 065 | 479 | 168 | 19 | 93 | 216 |
| 15 777 | 7 368 | 2 946 | 328 | 1 748 | 2 930 |
| 506 | 222 | 79 | 10 | 60 | 97 |
| 428 | 189 | 61 | 7 | 48 | 74 |
| 1 073 | 520 | 168 | 20 | 125 | 210 |
| 671 | 318 | 183 | 19 | 106 | 85 |
| 1 256 | 591 | 191 | 28 | 134 | 233 |
| 792 | 367 | 148 | 8 | 55 | 196 |
| 687 | 341 | 70 | 15 | 69 | 154 |
| 680 | 319 | 174 | 18 | 89 | 109 |
| 335 | 155 | 24 | 8 | 34 | 73 |
| 442 | 226 | 41 | 6 | 36 | 85 |
| 844 | 376 | 195 | 13 | 87 | 182 |
| 632 | 301 | 103 | 12 | 66 | 106 |
| 346 | 155 | 35 | 6 | 32 | 60 |
| 1 573 | 717 | 331 | 36 | 168 | 308 |
| 1 531 | 694 | 351 | 37 | 186 | 221 |
| 410 | 194 | 50 | 8 | 36 | 82 |
| 2 589 | 1 200 | 661 | 51 | 294 | 473 |
| 299 | 149 | 42 | 4 | 32 | 58 |
| 683 | 334 | 39 | 22 | 91 | 124 |
| 93 831 | 44 156 | 16 853 | 1 484 | 9 382 | 15 192 |
| 4 809 | 2 103 | 879 | 85 | 547 | 670 |
| 17 493 | 7 964 | 4 114 | 317 | 1 749 | 2 247 |
| 8 581 | 3 798 | 1 455 | 106 | 726 | 1 295 |
| 7 904 | 4 136 | 1 025 | 104 | 721 | 1 709 |
| 554 | 311 | 57 | 9 | 50 | 129 |
| 2 224 | 1 103 | 323 | 25 | 203 | 465 |
| 1 043 | 537 | 105 | 11 | 91 | 200 |
| 380 | 197 | 47 | 8 | 36 | 71 |
| 1 339 | 727 | 245 | 17 | 95 | 273 |
| 86 | 38 | 5 | - | 9 | 34 |

| Verwaltungsbezirk | Lfd. Nr. |
|-----------------------------------|-------------|
| Rheinisch-Bergischer Kreis | 153 |
| Bergisch Gladbach, Stadt | 154 |
| Burscheid, Stadt | 155 |
| Kürten | 156 |
| Leichlingen (Rhld.), Stadt | 157 |
| Odenthal | 158 |
| Overath, Stadt | 159 |
| Rösrath, Stadt | 160 |
| Wermelskirchen, Stadt | 161 |
| Rhein-Sieg-Kreis | 162 |
| Alfter | 163 |
| Bad Honnef, Stadt | 164 |
| Bornheim, Stadt | 165 |
| Eitorf | 166 |
| Hennef (Sieg), Stadt | 167 |
| Königswinter, Stadt | 168 |
| Lohmar, Stadt | 169 |
| Meckenheim, Stadt | 170 |
| Much | 171 |
| Neunkirchen-Seelscheid | 172 |
| Niederkassel, Stadt | 173 |
| Rheinbach, Stadt | 174 |
| Ruppichteroth | 175 |
| Sankt Augustin, Stadt | 176 |
| Siegburg, Stadt | 177 |
| Swisttal | 178 |
| Troisdorf, Stadt | 179 |
| Wachtberg | 180 |
| Windeck | 181 |
| Münster, Regierungsbezirk | 182 |
| Bottrop, krfr. Stadt | 183 |
| Gelsenkirchen, krfr. Stadt | 184 |
| Münster, krfr. Stadt | 185 |
| Borken, Kreis | 186 |
| Ahaus, Stadt | 187 |
| Bocholt, Stadt | 188 |
| Borken, Stadt | 189 |
| Gescher, Stadt | 190 |
| Gronau (Westf.), Stadt | 191 |
| Heek | 192 |

| Pendler am 30.06.2008 | | | | | | Lfd. Nr. |
|---------------------------|---------------------------|--|---------------------------|---------------------------|---------------------------|-------------|
| Einpendler ¹³⁾ | | innergemeindliche Pendler ¹⁴⁾ | | Auspendler ¹³⁾ | | |
| insgesamt | darunter Berufspendler | insgesamt | darunter Berufspendler | insgesamt | darunter Berufspendler | |
| 90 | 91 | 92 | 93 | 94 | 95 | |
| 62 703 | 55 759 | 78 347 | 46 643 | 104 051 | 87 812 | 153 |
| 28 337 | 24 460 | 35 538 | 22 264 | 33 699 | 29 245 | 154 |
| 6 225 | 6 087 | 4 350 | 2 881 | 8 283 | 6 260 | 155 |
| 3 019 | 2 666 | 4 461 | 2 732 | 8 925 | 6 860 | 156 |
| 4 272 | 3 722 | 6 481 | 3 371 | 11 795 | 10 126 | 157 |
| 1 837 | 1 380 | 2 419 | 983 | 7 256 | 6 014 | 158 |
| 5 452 | 4 934 | 6 756 | 3 720 | 10 612 | 8 961 | 159 |
| 5 432 | 4 998 | 6 297 | 3 055 | 11 178 | 9 636 | 160 |
| 8 129 | 7 512 | 12 045 | 7 637 | 12 303 | 10 710 | 161 |
| 150 126 | 131 654 | 143 691 | 81 741 | 233 380 | 200 865 | 162 |
| 3 350 | 2 718 | 2 814 | 1 565 | 11 135 | 9 741 | 163 |
| 7 413 | 6 420 | 6 825 | 4 169 | 7 895 | 6 796 | 164 |
| 8 172 | 6 436 | 10 528 | 5 969 | 20 630 | 18 097 | 165 |
| 3 637 | 3 256 | 5 833 | 3 939 | 6 312 | 4 788 | 166 |
| 10 957 | 9 066 | 12 183 | 6 450 | 17 747 | 15 257 | 167 |
| 7 564 | 6 610 | 10 187 | 5 584 | 15 600 | 13 754 | 168 |
| 7 743 | 7 562 | 6 802 | 3 546 | 13 097 | 11 234 | 169 |
| 8 434 | 8 292 | 5 458 | 3 127 | 9 124 | 7 645 | 170 |
| 2 691 | 2 524 | 3 443 | 2 167 | 6 182 | 4 876 | 171 |
| 2 891 | 2 224 | 4 777 | 2 479 | 8 284 | 7 048 | 172 |
| 4 236 | 4 067 | 7 958 | 4 089 | 15 263 | 13 227 | 173 |
| 8 900 | 5 918 | 7 490 | 4 005 | 9 503 | 8 597 | 174 |
| 1 145 | 1 130 | 2 003 | 1 253 | 4 860 | 3 731 | 175 |
| 18 947 | 16 790 | 12 940 | 6 835 | 22 044 | 19 433 | 176 |
| 25 335 | 22 894 | 11 765 | 6 865 | 15 480 | 13 427 | 177 |
| 2 681 | 2 591 | 3 062 | 1 908 | 8 402 | 6 738 | 178 |
| 20 839 | 19 048 | 21 894 | 13 158 | 26 288 | 23 186 | 179 |
| 2 849 | 2 714 | 2 992 | 1 923 | 8 437 | 7 542 | 180 |
| 2 342 | 1 394 | 4 737 | 2 710 | 7 097 | 5 748 | 181 |
| 702 000 | 584 283 | 920 678 | 587 302 | 781 088 | 661 923 | 182 |
| 25 065 | 24 634 | 36 799 | 22 767 | 34 595 | 31 184 | 183 |
| 60 789 | 54 548 | 90 527 | 56 007 | 58 152 | 52 665 | 184 |
| 146 082 | 96 874 | 148 148 | 101 232 | 38 780 | 35 089 | 185 |
| 92 174 | 79 127 | 149 293 | 101 300 | 104 643 | 86 754 | 186 |
| 14 199 | 10 688 | 18 117 | 11 422 | 8 634 | 7 732 | 187 |
| 21 053 | 17 084 | 37 601 | 26 722 | 12 747 | 11 117 | 188 |
| 14 419 | 11 800 | 17 880 | 11 697 | 11 243 | 10 030 | 189 |
| 3 962 | 3 632 | 5 849 | 3 984 | 6 183 | 4 931 | 190 |
| 7 908 | 7 513 | 21 014 | 14 874 | 8 046 | 6 283 | 191 |
| 1 126 | 1 126 | 2 311 | 1 569 | 3 664 | 2 800 | 192 |

| Verwaltungsbezirk | Lfd. Nr. |
|-----------------------------------|-------------|
| Rheinisch-Bergischer Kreis | 153 |
| Bergisch Gladbach, Stadt | 154 |
| Burscheid, Stadt | 155 |
| Kürten | 156 |
| Leichlingen (Rhld.), Stadt | 157 |
| Odenthal | 158 |
| Overath, Stadt | 159 |
| Rösrath, Stadt | 160 |
| Wermelskirchen, Stadt | 161 |
| Rhein-Sieg-Kreis | 162 |
| Alfter | 163 |
| Bad Honnef, Stadt | 164 |
| Bornheim, Stadt | 165 |
| Eitorf | 166 |
| Hennef (Sieg), Stadt | 167 |
| Königswinter, Stadt | 168 |
| Lohmar, Stadt | 169 |
| Meckenheim, Stadt | 170 |
| Much | 171 |
| Neunkirchen-Seelscheid | 172 |
| Niederkassel, Stadt | 173 |
| Rheinbach, Stadt | 174 |
| Ruppichteroth | 175 |
| Sankt Augustin, Stadt | 176 |
| Siegburg, Stadt | 177 |
| Swisttal | 178 |
| Troisdorf, Stadt | 179 |
| Wachtberg | 180 |
| Windeck | 181 |
| Münster, Regierungsbezirk | 182 |
| Bottrop, krfr. Stadt | 183 |
| Gelsenkirchen, krfr. Stadt | 184 |
| Münster, krfr. Stadt | 185 |
| Borken, Kreis | 186 |
| Ahaus, Stadt | 187 |
| Bocholt, Stadt | 188 |
| Borken, Stadt | 189 |
| Gescher, Stadt | 190 |
| Gronau (Westf.), Stadt | 191 |
| Heek | 192 |

Sozialversicherungspflichtig Beschäftigte¹⁵⁾ am 30.06.2010

| ins-gesamt | und zwar in % | | | | | | | | |
|----------------|---------------|-------------------|--|------------------------|----------------------------------|-----------------------------|---------------------------------------|-------------|-------------|
| | weiblich | Aus-länder/-innen | in den Wirtschaftszweigen | | | | im Alter von ... bis unter ... Jahren | | |
| | | | Land- und Forstwirtschaft ¹⁶⁾ | Produzierendes Gewerbe | Handel, Gast-gewerbe und Verkehr | sonstige Dienst-leis-tungen | unter 25 | 25 – 45 | 45 und mehr |
| 96 | 97 | 98 | 99 | 100 | 101 | 102 | 103 | 104 | 105 |
| 65 091 | 48,1 | 8,5 | 0,5 | 30,1 | 23,4 | 46,0 | 10,9 | 46,6 | 42,5 |
| 31 262 | 51,4 | 8,6 | 0,1 | 24,1 | 22,0 | 53,8 | 11,2 | 45,9 | 42,9 |
| 6 203 | 33,1 | 14,0 | 0,9 | 63,8 | 13,9 | 21,4 | 7,2 | 50,9 | 41,9 |
| 3 067 | 44,9 | 5,6 | 0,9 | 37,1 | 18,5 | 43,6 | 11,9 | 47,2 | 40,9 |
| 3 882 | 55,7 | 8,9 | 1,5 | 26,2 | 20,2 | 52,1 | 10,5 | 43,9 | 45,6 |
| 1 272 | 49,3 | 5,4 | 0,6 | 28,1 | 24,6 | 46,7 | 15,9 | 45,0 | 39,2 |
| 5 221 | 41,4 | 6,2 | 0,6 | 36,2 | 31,4 | 31,7 | 11,9 | 47,1 | 41,0 |
| 4 618 | 53,0 | 6,6 | 0,4 | 16,6 | 32,0 | 51,0 | 10,8 | 46,4 | 42,7 |
| 9 566 | 46,1 | 8,0 | 0,5 | 31,0 | 28,4 | 40,0 | 10,7 | 47,3 | 42,1 |
| 131 315 | 46,1 | 7,9 | 0,9 | 28,3 | 25,2 | 45,5 | 11,7 | 45,3 | 43,0 |
| 2 783 | 40,2 | 8,3 | 2,2 | 28,3 | 23,6 | 45,8 | 10,2 | 46,2 | 43,6 |
| 6 850 | 55,4 | 8,1 | 0,3 | 21,5 | 21,9 | 56,2 | 11,6 | 44,7 | 43,7 |
| 7 869 | 49,1 | 11,0 | 3,6 | 22,6 | 33,5 | 40,3 | 11,6 | 48,0 | 40,4 |
| 4 557 | 46,4 | 8,3 | 0,6 | 37,8 | 25,8 | 35,9 | 11,7 | 41,1 | 47,2 |
| 9 760 | 42,7 | 6,6 | 0,5 | 28,2 | 29,6 | 41,3 | 13,4 | 46,2 | 40,4 |
| 7 164 | 43,3 | 9,2 | 1,4 | 36,5 | 25,3 | 36,8 | 12,4 | 43,8 | 43,8 |
| 7 332 | 44,0 | 9,6 | 0,6 | 33,5 | 13,3 | 52,6 | 13,9 | 44,7 | 41,4 |
| 7 352 | 37,3 | 8,4 | 2,3 | 29,5 | 36,2 | 32,0 | 9,7 | 45,0 | 45,3 |
| 2 890 | 40,5 | 5,6 | 1,3 | 49,2 | 16,5 | 33,0 | 11,9 | 43,1 | 44,9 |
| 2 804 | 45,6 | 4,4 | 1,1 | 39,4 | 24,2 | 35,3 | 13,0 | 44,0 | 42,9 |
| 5 141 | 38,0 | 10,4 | 0,7 | 41,8 | 19,5 | 37,9 | 13,3 | 43,2 | 43,5 |
| 5 483 | 51,4 | 5,7 | 0,8 | 19,6 | 29,5 | 50,1 | 13,1 | 44,9 | 42,0 |
| 1 295 | 46,3 | 4,1 | 2,2 | 44,3 | 20,6 | 32,8 | 10,7 | 42,2 | 47,2 |
| 12 946 | 50,2 | 6,1 | 0,1 | 16,5 | 23,6 | 59,7 | 11,0 | 44,7 | 44,3 |
| 15 913 | 54,4 | 6,4 | – | 18,9 | 21,6 | 59,5 | 11,4 | 44,6 | 44,0 |
| 2 125 | 50,4 | 6,7 | 3,9 | 36,5 | 20,1 | 39,5 | 13,6 | 42,9 | 43,5 |
| 24 044 | 41,3 | 9,3 | – | 32,9 | 28,2 | 38,8 | 10,5 | 47,9 | 41,7 |
| 2 784 | 43,6 | 8,5 | 4,0 | 23,0 | 20,1 | 52,9 | 10,9 | 48,1 | 41,0 |
| 2 223 | 53,0 | 4,3 | 1,1 | 30,6 | 23,0 | 45,2 | 13,6 | 42,2 | 44,3 |
| 764 378 | 43,8 | 5,2 | 0,8 | 31,5 | 22,5 | 45,3 | 12,2 | 46,3 | 41,5 |
| 31 651 | 39,7 | 9,1 | 0,4 | 36,1 | 21,8 | 41,7 | 12,2 | 44,5 | 43,3 |
| 71 760 | 45,6 | 7,2 | 0,1 | 29,0 | 20,0 | 50,9 | 11,7 | 45,0 | 43,4 |
| 140 254 | 48,5 | 5,3 | 0,4 | 13,6 | 20,0 | 66,0 | 10,5 | 50,3 | 39,2 |
| 115 095 | 38,8 | 4,1 | 1,3 | 43,5 | 22,5 | 32,7 | 15,0 | 46,2 | 38,8 |
| 14 850 | 37,6 | 2,9 | 0,7 | 41,6 | 20,8 | 36,9 | 15,8 | 46,1 | 38,1 |
| 27 748 | 39,3 | 5,3 | 0,3 | 43,3 | 24,6 | 31,8 | 14,3 | 46,5 | 39,1 |
| 14 372 | 45,2 | 2,9 | 2,0 | 32,9 | 22,5 | 42,6 | 15,1 | 44,7 | 40,2 |
| 5 009 | 39,9 | 2,0 | 1,0 | 41,0 | 13,9 | 44,1 | 13,4 | 47,6 | 39,0 |
| 14 399 | 40,8 | 6,1 | 0,3 | 35,7 | 27,0 | 36,9 | 13,9 | 47,2 | 38,9 |
| 1 674 | 28,9 | 2,2 | 1,5 | 62,2 | 12,9 | 23,4 | 21,7 | 47,9 | 30,3 |

| Verwaltungsbezirk | Lfd. Nr. |
|-----------------------------------|-------------|
| Rheinisch-Bergischer Kreis | 153 |
| Bergisch Gladbach, Stadt | 154 |
| Burscheid, Stadt | 155 |
| Kürten | 156 |
| Leichlingen (Rhld.), Stadt | 157 |
| Odenthal | 158 |
| Overath, Stadt | 159 |
| Rösrath, Stadt | 160 |
| Wermelskirchen, Stadt | 161 |
| Rhein-Sieg-Kreis | 162 |
| Alfter | 163 |
| Bad Honnef, Stadt | 164 |
| Bornheim, Stadt | 165 |
| Eitorf | 166 |
| Hennef (Sieg), Stadt | 167 |
| Königswinter, Stadt | 168 |
| Lohmar, Stadt | 169 |
| Meckenheim, Stadt | 170 |
| Much | 171 |
| Neunkirchen-Seelscheid | 172 |
| Niederkassel, Stadt | 173 |
| Rheinbach, Stadt | 174 |
| Ruppichteroth | 175 |
| Sankt Augustin, Stadt | 176 |
| Siegburg, Stadt | 177 |
| Swisttal | 178 |
| Troisdorf, Stadt | 179 |
| Wachtberg | 180 |
| Windeck | 181 |
| Münster, Regierungsbezirk | 182 |
| Bottrop, krfr. Stadt | 183 |
| Gelsenkirchen, krfr. Stadt | 184 |
| Münster, krfr. Stadt | 185 |
| Borken, Kreis | 186 |
| Ahaus, Stadt | 187 |
| Bocholt, Stadt | 188 |
| Borken, Stadt | 189 |
| Gescher, Stadt | 190 |
| Gronau (Westf.), Stadt | 191 |
| Heek | 192 |

| Landwirtschaftliche Betriebe ¹⁷⁾ 2010 | | | | | | Anteil der Neben- erwerbs- betriebe ¹⁸⁾ 2010 in % | Lfd. Nr. |
|--|--|--------------|--------------|--------------|-------------------|--|-------------|
| Betriebe | darunter Betriebe mit ... bis unter ... ha landwirtschaftlich genutzter Fläche (LF) | | | | Fläche (LF) ha | | |
| | 5 – 10 | 10 – 20 | 20 – 50 | 50 und mehr | | | |
| 106 | 107 | 108 | 109 | 110 | 111 | 112 | |
| 358 | 64 | 90 | 88 | 89 | 12 075 | 46,7 | 153 |
| 52 | 12 | 11 | 13 | 11 | 1 471 | 58,8 | 154 |
| 31 | 7 | 7 | 4 | 9 | 976 | 34,5 | 155 |
| 74 | 12 | 25 | 19 | 14 | 2 250 | 60,6 | 156 |
| 46 | 5 | 12 | 10 | 11 | 1 460 | 28,6 | 157 |
| 33 | 4 | 9 | 8 | 8 | 989 | 51,7 | 158 |
| 57 | 10 | 11 | 14 | 21 | 2 643 | 28,8 | 159 |
| 14 | 3 | 3 | 2 | 6 | 665 | 41,7 | 160 |
| 51 | 11 | 12 | 18 | 9 | 1 621 | 54,0 | 161 |
| 1 025 | 146 | 203 | 242 | 303 | 43 611 | 45,7 | 162 |
| 52 | 10 | 11 | 4 | 7 | 1 432 | 20,0 | 163 |
| 13 | 3 | 1 | 5 | 2 | 378 | 53,8 | 164 |
| 107 | 17 | 21 | 11 | 18 | 3 219 | 32,3 | 165 |
| 35 | 3 | 11 | 11 | 8 | 1 409 | 54,8 | 166 |
| 107 | 17 | 20 | 27 | 34 | 4 523 | 53,6 | 167 |
| 72 | 12 | 19 | 16 | 17 | 2 594 | 52,9 | 168 |
| 55 | 9 | 10 | 11 | 24 | 2 687 | 48,1 | 169 |
| 47 | 10 | 3 | 18 | 7 | 1 731 | 29,3 | 170 |
| 99 | 15 | 21 | 23 | 36 | 4 722 | 48,9 | 171 |
| 60 | 4 | 16 | 15 | 19 | 2 272 | 52,5 | 172 |
| 24 | 3 | 2 | 3 | 14 | 1 719 | 20,0 | 173 |
| 75 | 8 | 12 | 21 | 27 | 3 560 | 42,9 | 174 |
| 45 | 5 | 13 | 13 | 12 | 1 697 | 59,5 | 175 |
| 17 | 2 | 1 | 4 | 8 | 1 113 | 37,5 | 176 |
| 2 | – | – | 1 | 1 | 143 | 50,0 | 177 |
| 49 | 4 | 4 | 8 | 30 | 3 868 | 38,1 | 178 |
| 11 | – | 2 | 3 | 5 | 694 | 9,1 | 179 |
| 81 | 8 | 14 | 33 | 17 | 3 491 | 47,4 | 180 |
| 74 | 16 | 22 | 15 | 17 | 2 359 | 68,5 | 181 |
| 10 662 | 1 567 | 1 979 | 3 536 | 2 834 | 385 692 | 44,5 | 182 |
| 76 | 14 | 11 | 14 | 26 | 3 149 | 33,8 | 183 |
| 42 | 6 | 15 | 9 | 5 | 893 | 27,0 | 184 |
| 355 | 67 | 59 | 77 | 106 | 13 224 | 47,0 | 185 |
| 2 853 | 413 | 558 | 1 041 | 580 | 87 818 | 39,2 | 186 |
| 310 | 42 | 76 | 101 | 61 | 8 663 | 42,0 | 187 |
| 237 | 43 | 45 | 91 | 44 | 7 098 | 37,6 | 188 |
| 338 | 36 | 59 | 149 | 61 | 10 580 | 33,8 | 189 |
| 148 | 15 | 27 | 53 | 35 | 4 755 | 36,6 | 190 |
| 125 | 23 | 29 | 36 | 29 | 4 126 | 58,2 | 191 |
| 119 | 12 | 15 | 51 | 33 | 4 515 | 30,1 | 192 |

| Verwaltungsbezirk | Lfd. Nr. |
|-----------------------------------|-------------|
| Rheinisch-Bergischer Kreis | 153 |
| Bergisch Gladbach, Stadt | 154 |
| Burscheid, Stadt | 155 |
| Kürten | 156 |
| Leichlingen (Rhld.), Stadt | 157 |
| Odenthal | 158 |
| Overath, Stadt | 159 |
| Rösrath, Stadt | 160 |
| Wermelskirchen, Stadt | 161 |
| Rhein-Sieg-Kreis | 162 |
| Alfter | 163 |
| Bad Honnef, Stadt | 164 |
| Bornheim, Stadt | 165 |
| Eitorf | 166 |
| Hennef (Sieg), Stadt | 167 |
| Königswinter, Stadt | 168 |
| Lohmar, Stadt | 169 |
| Meckenheim, Stadt | 170 |
| Much | 171 |
| Neunkirchen-Seelscheid | 172 |
| Niederkassel, Stadt | 173 |
| Rheinbach, Stadt | 174 |
| Ruppichteroth | 175 |
| Sankt Augustin, Stadt | 176 |
| Siegburg, Stadt | 177 |
| Swisttal | 178 |
| Troisdorf, Stadt | 179 |
| Wachtberg | 180 |
| Windeck | 181 |
| Münster, Regierungsbezirk | 182 |
| Bottrop, krfr. Stadt | 183 |
| Gelsenkirchen, krfr. Stadt | 184 |
| Münster, krfr. Stadt | 185 |
| Borken, Kreis | 186 |
| Ahaus, Stadt | 187 |
| Bocholt, Stadt | 188 |
| Borken, Stadt | 189 |
| Gescher, Stadt | 190 |
| Gronau (Westf.), Stadt | 191 |
| Heek | 192 |

Verarbeitendes Gewerbe sowie Bergbau und

| Betriebe | Beschäftigte | darunter im | | | | | |
|--------------|----------------|---|---------------|--|--------------|---|---------------|
| | | Herstellung von Nahrungs- und Futtermitteln | | Herstellung von Papier, Pappe und Waren daraus | | Herstellung von chemischen Erzeugnissen | |
| | | Betriebe | Beschäftigte | Betriebe | Beschäftigte | Betriebe | Beschäftigte |
| 113 | 114 | 115 | 116 | 117 | 118 | 119 | 120 |
| 117 | 11 898 | 11 | 1 443 | 5 | 1 027 | 1 | . |
| 49 | 5 819 | 6 | 1 281 | 4 | . | - | - |
| 10 | 1 759 | 1 | . | - | - | - | - |
| 9 | 551 | 1 | . | - | - | 1 | . |
| 7 | . | - | - | - | - | - | - |
| 1 | . | - | - | - | - | - | - |
| 13 | 909 | 2 | . | - | - | - | - |
| 8 | 571 | - | - | - | - | - | - |
| 20 | 1 880 | 1 | . | 1 | . | - | - |
| 247 | 22 159 | 30 | 2 010 | 2 | . | 20 | 2 828 |
| 4 | . | 1 | . | - | - | - | - |
| 10 | 876 | 5 | 270 | - | - | - | - |
| 15 | 575 | 6 | 269 | - | - | 1 | . |
| 9 | 1 348 | - | - | - | - | 2 | . |
| 17 | 1 675 | 3 | 407 | - | - | 1 | . |
| 16 | 1 525 | 1 | . | - | - | 1 | . |
| 10 | 1 717 | - | - | - | - | - | - |
| 21 | 1 670 | 3 | 259 | 1 | . | 4 | 293 |
| 8 | 979 | - | - | - | - | 1 | . |
| 4 | 352 | - | - | - | - | - | - |
| 12 | 1 088 | 1 | . | - | - | 3 | . |
| 6 | 401 | - | - | - | - | 1 | . |
| 5 | 442 | 1 | . | - | - | - | - |
| 21 | 1 409 | 1 | . | - | - | 1 | . |
| 5 | 1 340 | 1 | . | - | - | 1 | . |
| 6 | 183 | 2 | . | - | - | - | - |
| 70 | 5 896 | 5 | 293 | - | - | 4 | 255 |
| 4 | . | - | - | - | - | - | - |
| 4 | 211 | - | - | 1 | . | - | - |
| 1 350 | 154 922 | 204 | 19 338 | 23 | 2 912 | 64 | 15 718 |
| 49 | 8 651 | 10 | 662 | 1 | . | 2 | . |
| 86 | 11 066 | 17 | 1 423 | 3 | 445 | 6 | 2 142 |
| 88 | 8 855 | 18 | 1 257 | 1 | . | 5 | 2 835 |
| 316 | 33 511 | 38 | 3 448 | 5 | 389 | 10 | 1 474 |
| 54 | 4 370 | 6 | 264 | 1 | . | 2 | . |
| 57 | 8 321 | 7 | 839 | - | - | 1 | . |
| 24 | 2 388 | 3 | 187 | - | - | 2 | . |
| 11 | 1 157 | - | - | - | - | - | - |
| 35 | 4 216 | 6 | 538 | 1 | . | 3 | 339 |
| 7 | 615 | 1 | . | - | - | - | - |

| Verwaltungsbezirk | Lfd. Nr. |
|-----------------------------------|-------------|
| Rheinisch-Bergischer Kreis | 153 |
| Bergisch Gladbach, Stadt | 154 |
| Burscheid, Stadt | 155 |
| Kürten | 156 |
| Leichlingen (Rhld.), Stadt | 157 |
| Odenthal | 158 |
| Overath, Stadt | 159 |
| Rösrath, Stadt | 160 |
| Wermelskirchen, Stadt | 161 |
| Rhein-Sieg-Kreis | 162 |
| Alfter | 163 |
| Bad Honnef, Stadt | 164 |
| Bornheim, Stadt | 165 |
| Eitorf | 166 |
| Hennef (Sieg), Stadt | 167 |
| Königswinter, Stadt | 168 |
| Lohmar, Stadt | 169 |
| Meckenheim, Stadt | 170 |
| Much | 171 |
| Neunkirchen-Seelscheid | 172 |
| Niederkassel, Stadt | 173 |
| Rheinbach, Stadt | 174 |
| Ruppichteroth | 175 |
| Sankt Augustin, Stadt | 176 |
| Siegburg, Stadt | 177 |
| Swisttal | 178 |
| Troisdorf, Stadt | 179 |
| Wachtberg | 180 |
| Windeck | 181 |
| Münster, Regierungsbezirk | 182 |
| Bottrop, krfr. Stadt | 183 |
| Gelsenkirchen, krfr. Stadt | 184 |
| Münster, krfr. Stadt | 185 |
| Borken, Kreis | 186 |
| Ahaus, Stadt | 187 |
| Bocholt, Stadt | 188 |
| Borken, Stadt | 189 |
| Gescher, Stadt | 190 |
| Gronau (Westf.), Stadt | 191 |
| Heek | 192 |

| Gewinnung von Steinen und Erden¹⁹⁾ am 30.09.2010 | | | | | | Bauhauptgewerbe am 30.06.2011²⁰⁾ | | Lfd. Nr. |
|--|---------------|---|--------------|--------------|---------------|--|---------------|-------------|
| Wirtschaftszweig | | | | | | | | |
| Herstellung von Metallerzeugnissen | | Herstellung von elektrischen Ausrüstungen | | Maschinenbau | | Betriebe | Beschäftigte | |
| Betriebe | Beschäftigte | Betriebe | Beschäftigte | Betriebe | Beschäftigte | | | |
| 121 | 122 | 123 | 124 | 125 | 126 | 127 | 128 | |
| 18 | 1 568 | 8 | . | 24 | 3 153 | 297 | 1 785 | 153 |
| 1 | . | 2 | . | 9 | 521 | 92 | 588 | 154 |
| – | – | – | – | 4 | 1 512 | 14 | 78 | 155 |
| 1 | . | 2 | . | 2 | . | 35 | 195 | 156 |
| 2 | . | 1 | . | – | – | 36 | 175 | 157 |
| – | – | 1 | . | – | – | 19 | 110 | 158 |
| 5 | 415 | 1 | . | 2 | . | 29 | 167 | 159 |
| 2 | . | 1 | . | 1 | . | 26 | 140 | 160 |
| 7 | 779 | – | – | 6 | 736 | 46 | 332 | 161 |
| 24 | 1 015 | 14 | 1 655 | 38 | 4 738 | 502 | 4 398 | 162 |
| – | – | – | – | – | – | 16 | 111 | 163 |
| 1 | . | 1 | . | 1 | . | 15 | 124 | 164 |
| 2 | . | 1 | . | – | – | 42 | 451 | 165 |
| 1 | . | 1 | . | 1 | . | 21 | 97 | 166 |
| 2 | . | 2 | . | 6 | 700 | 46 | 361 | 167 |
| – | – | – | – | 5 | 241 | 33 | 339 | 168 |
| – | – | – | – | 3 | 986 | 32 | 205 | 169 |
| 4 | 234 | 1 | . | 1 | . | 11 | 126 | 170 |
| 1 | . | 1 | . | – | – | 21 | 314 | 171 |
| – | – | 1 | . | 1 | . | 22 | 117 | 172 |
| 1 | . | 1 | . | 2 | . | 42 | 532 | 173 |
| – | – | – | – | – | – | 21 | 93 | 174 |
| 1 | . | – | – | 1 | . | 10 | 29 | 175 |
| 2 | . | 2 | . | 4 | 681 | 32 | 182 | 176 |
| – | – | 1 | . | – | – | 27 | 242 | 177 |
| – | – | – | – | – | – | 14 | 96 | 178 |
| 9 | 272 | 2 | . | 12 | 1 420 | 55 | 750 | 179 |
| – | – | – | – | – | – | 19 | 123 | 180 |
| – | – | – | – | 1 | . | 23 | 106 | 181 |
| 175 | 12 755 | 30 | 3 536 | 212 | 28 711 | 1 803 | 22 488 | 182 |
| 6 | 364 | – | – | 8 | 870 | 71 | 804 | 183 |
| 10 | 689 | – | – | 9 | 1 170 | 110 | 1 642 | 184 |
| 6 | 431 | 3 | . | 10 | 1 804 | 126 | 2 059 | 185 |
| 55 | 3 736 | 7 | 1 274 | 49 | 6 417 | 426 | 6 033 | 186 |
| 10 | 827 | – | – | 5 | 368 | 53 | 674 | 187 |
| 13 | 759 | 1 | . | 7 | 2 446 | 97 | 1 330 | 188 |
| 5 | 161 | – | – | 3 | 342 | 46 | 749 | 189 |
| 1 | . | – | – | 5 | 550 | 11 | 114 | 190 |
| 4 | 155 | 1 | . | 5 | 477 | 42 | 302 | 191 |
| 2 | . | 1 | . | – | – | 13 | 184 | 192 |

| Verwaltungsbezirk | Lfd. Nr. |
|-----------------------------------|-------------|
| Rheinisch-Bergischer Kreis | 153 |
| Bergisch Gladbach, Stadt | 154 |
| Burscheid, Stadt | 155 |
| Kürten | 156 |
| Leichlingen (Rhld.), Stadt | 157 |
| Odenthal | 158 |
| Overath, Stadt | 159 |
| Rösrath, Stadt | 160 |
| Wermelskirchen, Stadt | 161 |
| Rhein-Sieg-Kreis | 162 |
| Alfter | 163 |
| Bad Honnef, Stadt | 164 |
| Bornheim, Stadt | 165 |
| Eitorf | 166 |
| Hennef (Sieg), Stadt | 167 |
| Königswinter, Stadt | 168 |
| Lohmar, Stadt | 169 |
| Meckenheim, Stadt | 170 |
| Much | 171 |
| Neunkirchen-Seelscheid | 172 |
| Niederkassel, Stadt | 173 |
| Rheinbach, Stadt | 174 |
| Ruppichteroth | 175 |
| Sankt Augustin, Stadt | 176 |
| Siegburg, Stadt | 177 |
| Swisttal | 178 |
| Troisdorf, Stadt | 179 |
| Wachtberg | 180 |
| Windeck | 181 |
| Münster, Regierungsbezirk | 182 |
| Bottrop, krfr. Stadt | 183 |
| Gelsenkirchen, krfr. Stadt | 184 |
| Münster, krfr. Stadt | 185 |
| Borken, Kreis | 186 |
| Ahaus, Stadt | 187 |
| Bocholt, Stadt | 188 |
| Borken, Stadt | 189 |
| Gescher, Stadt | 190 |
| Gronau (Westf.), Stadt | 191 |
| Heek | 192 |

| Kraftfahrzeugbestand am 01.01.2011 | | | Straßenverkehrsunfälle (ohne Bagatellunfälle ²¹⁾) 2010 | | | | | |
|---------------------------------------|---|---|--|-----------------------------|---------------------|-----------------------|----------------|---------------|
| ins- gesamt ²²⁾ | darunter Personenkraftwagen ²³⁾ | | insgesamt | nur mit Sach- schaden | mit Personenschaden | | | |
| | zusammen | je 1 000 Ein- wohner ²⁴⁾ | | | zusammen | darunter innerorts | dabei Personen | |
| | | | | | | | getötet | verletzt |
| 129 | 130 | 131 | 132 | 133 | 134 | 135 | 136 | 137 |
| 187 265 | 160 844 | 581 | 1 249 | 372 | 877 | 605 | 7 | 1 082 |
| 66 662 | 58 819 | 556 | 466 | 133 | 333 | 293 | – | 396 |
| 13 581 | 11 519 | 619 | 101 | 34 | 67 | 45 | – | 83 |
| 14 913 | 12 173 | 620 | 81 | 19 | 62 | 31 | 2 | 84 |
| 18 664 | 15 892 | 578 | 93 | 21 | 72 | 48 | 2 | 96 |
| 11 082 | 9 491 | 602 | 52 | 12 | 40 | 22 | – | 51 |
| 18 938 | 15 987 | 592 | 173 | 59 | 114 | 55 | – | 144 |
| 17 808 | 15 359 | 563 | 130 | 46 | 84 | 60 | – | 102 |
| 25 617 | 21 604 | 610 | 153 | 48 | 105 | 51 | 3 | 126 |
| 375 001 | 318 791 | 532 | 2 384 | 676 | 1 708 | 1 049 | 17 | 2 152 |
| 14 134 | 11 993 | 526 | 55 | 11 | 44 | 33 | – | 58 |
| 15 244 | 13 373 | 530 | 141 | 50 | 91 | 58 | 1 | 126 |
| 29 848 | 24 847 | 512 | 203 | 45 | 158 | 89 | 2 | 188 |
| 12 188 | 10 021 | 517 | 80 | 21 | 59 | 39 | – | 70 |
| 29 545 | 24 864 | 539 | 200 | 50 | 150 | 87 | 1 | 196 |
| 26 188 | 22 459 | 551 | 167 | 63 | 104 | 65 | – | 128 |
| 21 352 | 18 152 | 583 | 145 | 34 | 111 | 44 | 3 | 195 |
| 16 316 | 14 242 | 588 | 120 | 49 | 71 | 33 | – | 90 |
| 11 165 | 8 884 | 597 | 61 | 8 | 53 | 16 | 1 | 71 |
| 14 676 | 12 303 | 596 | 77 | 15 | 62 | 26 | 1 | 74 |
| 22 629 | 19 375 | 516 | 109 | 28 | 81 | 68 | 1 | 99 |
| 17 367 | 14 813 | 541 | 133 | 46 | 87 | 46 | – | 103 |
| 7 320 | 5 947 | 559 | 46 | 18 | 28 | 5 | – | 36 |
| 31 703 | 28 220 | 509 | 249 | 74 | 175 | 128 | 2 | 218 |
| 21 951 | 19 200 | 483 | 167 | 34 | 133 | 110 | 1 | 146 |
| 12 103 | 10 295 | 565 | 82 | 32 | 50 | 24 | 1 | 56 |
| 44 616 | 37 825 | 502 | 246 | 72 | 174 | 143 | 2 | 204 |
| 13 573 | 11 441 | 566 | 43 | 10 | 33 | 17 | 1 | 40 |
| 13 083 | 10 537 | 515 | 60 | 16 | 44 | 18 | – | 54 |
| 1 547 107 | 1 308 329 | 504 | 11 655 | 3 116 | 8 539 | 5 902 | 99 | 10 661 |
| 70 584 | 61 133 | 524 | 427 | 137 | 290 | 221 | 5 | 365 |
| 130 006 | 113 497 | 440 | 1 166 | 352 | 814 | 677 | 3 | 1 003 |
| 147 962 | 127 919 | 457 | 1 501 | 301 | 1 200 | 1 055 | 2 | 1 439 |
| 229 428 | 189 037 | 511 | 1 778 | 422 | 1 356 | 827 | 17 | 1 685 |
| 24 320 | 19 726 | 506 | 196 | 47 | 149 | 91 | 1 | 178 |
| 42 661 | 36 322 | 496 | 343 | 59 | 284 | 233 | – | 333 |
| 26 530 | 21 870 | 530 | 202 | 43 | 159 | 101 | 6 | 205 |
| 10 589 | 8 693 | 506 | 85 | 30 | 55 | 22 | 2 | 77 |
| 26 486 | 22 771 | 489 | 238 | 63 | 175 | 140 | – | 206 |
| 5 532 | 4 310 | 517 | 60 | 26 | 34 | 10 | – | 55 |

| Verwaltungsbezirk | Lfd. Nr. |
|-----------------------------------|-------------|
| Rheinisch-Bergischer Kreis | 153 |
| Bergisch Gladbach, Stadt | 154 |
| Burscheid, Stadt | 155 |
| Kürten | 156 |
| Leichlingen (Rhld.), Stadt | 157 |
| Odenthal | 158 |
| Overath, Stadt | 159 |
| Rösrath, Stadt | 160 |
| Wermelskirchen, Stadt | 161 |
| Rhein-Sieg-Kreis | 162 |
| Alfter | 163 |
| Bad Honnef, Stadt | 164 |
| Bornheim, Stadt | 165 |
| Eitorf | 166 |
| Hennef (Sieg), Stadt | 167 |
| Königswinter, Stadt | 168 |
| Lohmar, Stadt | 169 |
| Meckenheim, Stadt | 170 |
| Much | 171 |
| Neunkirchen-Seelscheid | 172 |
| Niederkassel, Stadt | 173 |
| Rheinbach, Stadt | 174 |
| Ruppichteroth | 175 |
| Sankt Augustin, Stadt | 176 |
| Siegburg, Stadt | 177 |
| Swisttal | 178 |
| Troisdorf, Stadt | 179 |
| Wachtberg | 180 |
| Windeck | 181 |
| Münster, Regierungsbezirk | 182 |
| Bottrop, krfr. Stadt | 183 |
| Gelsenkirchen, krfr. Stadt | 184 |
| Münster, krfr. Stadt | 185 |
| Borken, Kreis | 186 |
| Ahaus, Stadt | 187 |
| Bocholt, Stadt | 188 |
| Borken, Stadt | 189 |
| Gescher, Stadt | 190 |
| Gronau (Westf.), Stadt | 191 |
| Heek | 192 |

| Wohnungsbestand am 31.12.2010 (vorläufiges Ergebnis) | | | | | | | | | | | Lfd. Nr. |
|---|------------------|---|--|----------------|-------------|-----------------|-------------|--------------------------|-------------|------------|-------------|
| Wohngebäude am 31.12.2010 nach Gebäudearten ²⁵⁾ | | | | | | | | | | | |
| insgesamt | | Wohngebäude | | davon | | | | | | | |
| Gebäude | Wohnungen | Wohnfläche je Wohnung in m ² | Wohnfläche je Person in m ² | mit 1 Wohnung | | mit 2 Wohnungen | | mit 3 und mehr Wohnungen | | | |
| | | | | Gebäude | | Gebäude | | Gebäude | | | |
| Anzahl | | 140 | 141 | Anzahl | % | Anzahl | % | Anzahl | % | | |
| 138 | 139 | | | 142 | 143 | 144 | 145 | 146 | 147 | | |
| 69 352 | 129 852 | 94 | 44 | 44 827 | 64,6 | 14 845 | 21,4 | 9 680 | 14,0 | 153 | |
| 25 087 | 52 699 | 92 | 46 | 16 076 | 64,1 | 4 656 | 18,6 | 4 355 | 17,4 | 154 | |
| 4 549 | 8 868 | 89 | 42 | 2 852 | 62,7 | 981 | 21,6 | 716 | 15,7 | 155 | |
| 5 434 | 8 525 | 106 | 46 | 3 491 | 64,2 | 1 474 | 27,1 | 469 | 8,6 | 156 | |
| 6 779 | 12 632 | 92 | 42 | 4 508 | 66,5 | 1 358 | 20,0 | 913 | 13,5 | 157 | |
| 4 577 | 6 932 | 111 | 49 | 3 217 | 70,3 | 1 001 | 21,9 | 359 | 7,8 | 158 | |
| 7 340 | 11 745 | 102 | 44 | 4 870 | 66,3 | 1 753 | 23,9 | 717 | 9,8 | 159 | |
| 7 352 | 12 111 | 99 | 44 | 5 270 | 71,7 | 1 379 | 18,8 | 703 | 9,6 | 160 | |
| 8 234 | 16 340 | 86 | 40 | 4 543 | 55,2 | 2 243 | 27,2 | 1 448 | 17,6 | 161 | |
| 155 011 | 255 134 | 99 | 42 | 111 625 | 72,0 | 26 767 | 17,3 | 16 619 | 10,7 | 162 | |
| 6 092 | 9 638 | 98 | 41 | 4 457 | 73,2 | 996 | 16,3 | 639 | 10,5 | 163 | |
| 6 415 | 11 517 | 97 | 44 | 4 325 | 67,4 | 1 142 | 17,8 | 948 | 14,8 | 164 | |
| 12 332 | 20 525 | 97 | 41 | 8 727 | 70,8 | 2 147 | 17,4 | 1 458 | 11,8 | 165 | |
| 5 517 | 8 165 | 99 | 42 | 3 865 | 70,1 | 1 210 | 21,9 | 442 | 8,0 | 166 | |
| 10 198 | 15 212 | 101 | 33 | 7 581 | 74,3 | 1 850 | 18,1 | 767 | 7,5 | 167 | |
| 11 305 | 17 703 | 102 | 44 | 7 937 | 70,2 | 2 321 | 20,5 | 1 047 | 9,3 | 168 | |
| 8 872 | 13 029 | 107 | 45 | 6 680 | 75,3 | 1 515 | 17,1 | 677 | 7,6 | 169 | |
| 6 819 | 10 452 | 104 | 45 | 5 546 | 81,3 | 780 | 11,4 | 493 | 7,2 | 170 | |
| 4 361 | 5 970 | 108 | 43 | 3 223 | 73,9 | 922 | 21,1 | 216 | 5,0 | 171 | |
| 6 038 | 8 408 | 110 | 45 | 4 468 | 74,0 | 1 196 | 19,8 | 374 | 6,2 | 172 | |
| 10 587 | 15 626 | 101 | 42 | 8 437 | 79,7 | 1 116 | 10,5 | 1 034 | 9,8 | 173 | |
| 7 139 | 11 612 | 102 | 43 | 5 241 | 73,4 | 1 120 | 15,7 | 778 | 10,9 | 174 | |
| 3 102 | 4 129 | 107 | 42 | 2 362 | 76,1 | 617 | 19,9 | 123 | 4,0 | 175 | |
| 13 788 | 25 039 | 95 | 43 | 10 409 | 75,5 | 1 874 | 13,6 | 1 505 | 10,9 | 176 | |
| 8 588 | 18 942 | 86 | 41 | 4 927 | 57,4 | 1 727 | 20,1 | 1 934 | 22,5 | 177 | |
| 5 303 | 7 233 | 107 | 43 | 4 273 | 80,6 | 717 | 13,5 | 313 | 5,9 | 178 | |
| 16 230 | 34 728 | 88 | 40 | 10 145 | 62,5 | 2 949 | 18,2 | 3 136 | 19,3 | 179 | |
| 5 790 | 8 368 | 111 | 46 | 4 234 | 73,1 | 1 139 | 19,7 | 417 | 7,2 | 180 | |
| 6 535 | 8 838 | 102 | 44 | 4 788 | 73,3 | 1 429 | 21,9 | 318 | 4,9 | 181 | |
| 566 558 | 1 160 166 | 90 | 40 | 345 043 | 60,9 | 120 561 | 21,3 | 100 954 | 17,8 | 182 | |
| 22 047 | 55 448 | 78 | 37 | 9 433 | 42,8 | 6 198 | 28,1 | 6 416 | 29,1 | 183 | |
| 36 202 | 141 056 | 70 | 38 | 11 506 | 31,8 | 5 590 | 15,4 | 19 106 | 52,8 | 184 | |
| 50 822 | 140 991 | 82 | 42 | 29 170 | 57,4 | 7 431 | 14,6 | 14 221 | 28,0 | 185 | |
| 94 845 | 144 152 | 106 | 41 | 67 988 | 71,7 | 19 810 | 20,9 | 7 047 | 7,4 | 186 | |
| 10 325 | 14 877 | 111 | 42 | 7 725 | 74,8 | 2 020 | 19,6 | 580 | 5,6 | 187 | |
| 18 650 | 31 411 | 97 | 42 | 13 052 | 70,0 | 3 604 | 19,3 | 1 994 | 10,7 | 188 | |
| 10 295 | 16 886 | 105 | 43 | 6 912 | 67,1 | 2 394 | 23,3 | 989 | 9,6 | 189 | |
| 3 832 | 5 873 | 107 | 37 | 2 510 | 65,5 | 1 061 | 27,7 | 261 | 6,8 | 190 | |
| 13 405 | 20 096 | 99 | 43 | 10 380 | 77,4 | 1 974 | 14,7 | 1 051 | 7,8 | 191 | |
| 2 072 | 2 558 | 126 | 39 | 1 680 | 81,1 | 352 | 17,0 | 40 | 1,9 | 192 | |

| Verwaltungsbezirk | Lfd. Nr. |
|-----------------------------------|-------------|
| Rheinisch-Bergischer Kreis | 153 |
| Bergisch Gladbach, Stadt | 154 |
| Burscheid, Stadt | 155 |
| Kürten | 156 |
| Leichlingen (Rhld.), Stadt | 157 |
| Odenthal | 158 |
| Overath, Stadt | 159 |
| Rösrath, Stadt | 160 |
| Wermelskirchen, Stadt | 161 |
| Rhein-Sieg-Kreis | 162 |
| Alfter | 163 |
| Bad Honnef, Stadt | 164 |
| Bornheim, Stadt | 165 |
| Eitorf | 166 |
| Hennef (Sieg), Stadt | 167 |
| Königswinter, Stadt | 168 |
| Lohmar, Stadt | 169 |
| Meckenheim, Stadt | 170 |
| Much | 171 |
| Neunkirchen-Seelscheid | 172 |
| Niederkassel, Stadt | 173 |
| Rheinbach, Stadt | 174 |
| Ruppichteroth | 175 |
| Sankt Augustin, Stadt | 176 |
| Siegburg, Stadt | 177 |
| Swisttal | 178 |
| Troisdorf, Stadt | 179 |
| Wachtberg | 180 |
| Windeck | 181 |
| Münster, Regierungsbezirk | 182 |
| Bottrop, krfr. Stadt | 183 |
| Gelsenkirchen, krfr. Stadt | 184 |
| Münster, krfr. Stadt | 185 |
| Borken, Kreis | 186 |
| Ahaus, Stadt | 187 |
| Bocholt, Stadt | 188 |
| Borken, Stadt | 189 |
| Gescher, Stadt | 190 |
| Gronau (Westf.), Stadt | 191 |
| Heek | 192 |

Baufertigstellungen 2010

| Wohngebäude ²⁶⁾ | | | | | Nichtwohngebäude | |
|----------------------------|------------------------------------|--------------|----------------------------------|------------------------------------|------------------|------------------------------------|
| insgesamt | Wohnfläche 1 000 m ² | Wohnungen | Ein- und Zwei- familienhäuser | | insgesamt | Rauminhalt 1 000 m ³ |
| | | | Gebäude | Wohnfläche 1 000 m ² | | |
| 148 | 149 | 150 | 151 | 152 | 153 | 154 |
| 249 | 50,1 | 409 | 224 | 35,7 | 40 | 407 |
| 96 | 24,7 | 219 | 78 | 13,1 | 19 | 286 |
| 8 | 1,3 | 9 | 8 | 1,3 | – | – |
| 23 | 3,0 | 24 | 23 | 3,0 | 5 | 29 |
| 26 | 4,3 | 31 | 25 | 3,8 | 1 | 18 |
| 7 | 1,1 | 7 | 7 | 1,1 | 1 | 0 |
| 30 | 5,0 | 35 | 29 | 4,7 | 10 | 50 |
| 30 | 6,2 | 53 | 26 | 4,0 | – | – |
| 29 | 4,6 | 31 | 28 | 4,6 | 4 | 23 |
| 827 | 152,1 | 1 256 | 781 | 118,8 | 94 | 520 |
| 32 | 5,2 | 42 | 30 | 4,4 | 9 | 35 |
| 42 | 7,5 | 52 | 41 | 6,8 | 1 | 1 |
| 62 | 10,4 | 68 | 61 | 10,0 | 8 | 79 |
| 27 | 3,7 | 29 | 27 | 3,7 | 2 | 13 |
| 67 | 12,3 | 110 | 65 | 9,6 | 3 | 42 |
| 21 | 3,3 | 22 | 21 | 3,3 | 1 | 1 |
| 43 | 6,8 | 49 | 43 | 6,8 | 7 | 34 |
| 29 | 4,6 | 37 | 28 | 3,9 | 11 | 58 |
| 16 | 2,2 | 17 | 16 | 2,2 | 4 | 3 |
| 32 | 5,8 | 54 | 30 | 4,4 | 2 | 7 |
| 88 | 12,8 | 100 | 84 | 11,8 | 4 | 28 |
| 76 | 13,7 | 126 | 73 | 11,2 | 8 | 24 |
| 16 | 2,9 | 24 | 15 | 2,6 | 3 | 13 |
| 89 | 24,1 | 216 | 77 | 11,3 | 3 | 13 |
| 23 | 7,1 | 81 | 16 | 2,5 | 4 | 33 |
| 23 | 4,0 | 33 | 22 | 3,3 | 2 | 5 |
| 88 | 17,4 | 141 | 79 | 12,8 | 16 | 120 |
| 32 | 5,1 | 32 | 32 | 5,1 | 3 | 9 |
| 21 | 3,1 | 23 | 21 | 3,1 | 3 | 3 |
| 3 292 | 621,1 | 5 838 | 3 022 | 443,0 | 927 | 5 571 |
| 92 | 18,4 | 178 | 82 | 11,6 | 15 | 54 |
| 158 | 23,9 | 221 | 155 | 19,8 | 26 | 151 |
| 571 | 133,0 | 1 346 | 492 | 72,2 | 71 | 812 |
| 596 | 112,0 | 1 008 | 553 | 84,3 | 253 | 1 906 |
| 78 | 15,4 | 131 | 70 | 11,1 | 30 | 220 |
| 117 | 21,7 | 172 | 108 | 16,3 | 24 | 212 |
| 72 | 16,5 | 192 | 62 | 8,5 | 42 | 368 |
| 7 | 1,4 | 16 | 5 | 0,7 | 4 | 18 |
| 82 | 14,4 | 132 | 77 | 11,3 | 27 | 170 |
| 20 | 3,9 | 36 | 18 | 2,9 | 20 | 73 |

| Verwaltungsbezirk | Lfd. Nr. |
|-----------------------------------|-------------|
| Rheinisch-Bergischer Kreis | 153 |
| Bergisch Gladbach, Stadt | 154 |
| Burscheid, Stadt | 155 |
| Kürten | 156 |
| Leichlingen (Rhld.), Stadt | 157 |
| Odenthal | 158 |
| Overath, Stadt | 159 |
| Rösrath, Stadt | 160 |
| Wermelskirchen, Stadt | 161 |
| Rhein-Sieg-Kreis | 162 |
| Alfter | 163 |
| Bad Honnef, Stadt | 164 |
| Bornheim, Stadt | 165 |
| Eitorf | 166 |
| Hennef (Sieg), Stadt | 167 |
| Königswinter, Stadt | 168 |
| Lohmar, Stadt | 169 |
| Meckenheim, Stadt | 170 |
| Much | 171 |
| Neunkirchen-Seelscheid | 172 |
| Niederkassel, Stadt | 173 |
| Rheinbach, Stadt | 174 |
| Ruppichterath | 175 |
| Sankt Augustin, Stadt | 176 |
| Siegburg, Stadt | 177 |
| Swisttal | 178 |
| Troisdorf, Stadt | 179 |
| Wachtberg | 180 |
| Windeck | 181 |
| Münster, Regierungsbezirk | 182 |
| Bottrop, krfr. Stadt | 183 |
| Gelsenkirchen, krfr. Stadt | 184 |
| Münster, krfr. Stadt | 185 |
| Borken, Kreis | 186 |
| Ahaus, Stadt | 187 |
| Bocholt, Stadt | 188 |
| Borken, Stadt | 189 |
| Gescher, Stadt | 190 |
| Gronau (Westf.), Stadt | 191 |
| Heek | 192 |

| Baugenehmigungen 2010 | | | | | | Lfd. Nr. |
|------------------------------|---|--------------|-------------------------------------|---|--|-------------|
| Wohngebäude ²⁶⁾ | | | | | | |
| Wohngebäude | | | | Wohnfläche je Wohnung in m ² | | |
| insgesamt | Wohn- fläche 1 000 m ² | Wohnungen | Ein- und Zweifamilien- häuser | Ein- und Zweifamilien- häuser | Häuser mit drei und mehr Wohnungen | |
| 155 | 156 | 157 | 158 | 159 | 160 | |
| 281 | 59,3 | 496 | 248 | 148,2 | 83,1 | 153 |
| 125 | 28,6 | 238 | 106 | 155,5 | 86,7 | 154 |
| 14 | 2,1 | 14 | 14 | 148,2 | – | 155 |
| 22 | 3,4 | 33 | 21 | 107,9 | 72,8 | 156 |
| 9 | 1,6 | 14 | 8 | 142,4 | 75,0 | 157 |
| 27 | 6,2 | 39 | 26 | 177,3 | 117,8 | 158 |
| 22 | 5,1 | 53 | 20 | 127,6 | 68,9 | 159 |
| 30 | 6,4 | 50 | 25 | 160,8 | 87,8 | 160 |
| 32 | 5,9 | 55 | 28 | 138,7 | 63,4 | 161 |
| 867 | 177,6 | 1 557 | 802 | 142,2 | 77,9 | 162 |
| 48 | 9,2 | 76 | 44 | 149,6 | 73,7 | 163 |
| 40 | 7,6 | 52 | 39 | 154,8 | 75,7 | 164 |
| 65 | 11,8 | 98 | 58 | 142,1 | 84,3 | 165 |
| 15 | 2,6 | 25 | 14 | 123,3 | 41,7 | 166 |
| 90 | 25,5 | 294 | 83 | 140,1 | 64,6 | 167 |
| 12 | 8,7 | 72 | 8 | 162,3 | 116,2 | 168 |
| 86 | 14,3 | 110 | 83 | 134,2 | 89,4 | 169 |
| 32 | 4,3 | 34 | 32 | 127,8 | – | 170 |
| 35 | 6,2 | 54 | 33 | 143,9 | 57,1 | 171 |
| 37 | 6,6 | 50 | 34 | 138,3 | 103,1 | 172 |
| 44 | 7,6 | 59 | 41 | 145,6 | 74,8 | 173 |
| 73 | 11,6 | 89 | 71 | 140,3 | 79,4 | 174 |
| 12 | 2,3 | 13 | 12 | 176,1 | – | 175 |
| 43 | 7,1 | 60 | 41 | 141,8 | 64,2 | 176 |
| 26 | 12,9 | 157 | 16 | 132,7 | 76,2 | 177 |
| 30 | 5,8 | 47 | 28 | 142,9 | 85,3 | 178 |
| 87 | 19,0 | 162 | 75 | 149,5 | 83,3 | 179 |
| 67 | 11,0 | 79 | 65 | 144,0 | 113,8 | 180 |
| 25 | 3,5 | 26 | 25 | 133,9 | – | 181 |
| 3 534 | 668,5 | 6 179 | 3 233 | 136,3 | 73,8 | 182 |
| 96 | 21,3 | 224 | 84 | 137,6 | 66,2 | 183 |
| 182 | 29,7 | 324 | 171 | 114,9 | 64,7 | 184 |
| 623 | 140,2 | 1 553 | 553 | 139,6 | 69,5 | 185 |
| 672 | 128,4 | 1 099 | 602 | 142,9 | 75,8 | 186 |
| 97 | 19,4 | 190 | 79 | 136,0 | 72,0 | 187 |
| 128 | 23,1 | 173 | 120 | 146,1 | 93,1 | 188 |
| 91 | 18,0 | 152 | 77 | 138,4 | 94,8 | 189 |
| 3 | 0,5 | 3 | 3 | 173,3 | – | 190 |
| 103 | 20,9 | 219 | 89 | 145,1 | 54,0 | 191 |
| 13 | 2,5 | 18 | 12 | 158,0 | 67,0 | 192 |

| Verwaltungsbezirk | Lfd. Nr. |
|-----------------------------------|-------------|
| Rheinisch-Bergischer Kreis | 153 |
| Bergisch Gladbach, Stadt | 154 |
| Burscheid, Stadt | 155 |
| Kürten | 156 |
| Leichlingen (Rhld.), Stadt | 157 |
| Odenthal | 158 |
| Overath, Stadt | 159 |
| Rösrath, Stadt | 160 |
| Wermelskirchen, Stadt | 161 |
| Rhein-Sieg-Kreis | 162 |
| Alfter | 163 |
| Bad Honnef, Stadt | 164 |
| Bornheim, Stadt | 165 |
| Eitorf | 166 |
| Hennef (Sieg), Stadt | 167 |
| Königswinter, Stadt | 168 |
| Lohmar, Stadt | 169 |
| Meckenheim, Stadt | 170 |
| Much | 171 |
| Neunkirchen-Seelscheid | 172 |
| Niederkassel, Stadt | 173 |
| Rheinbach, Stadt | 174 |
| Ruppichterath | 175 |
| Sankt Augustin, Stadt | 176 |
| Siegburg, Stadt | 177 |
| Swisttal | 178 |
| Troisdorf, Stadt | 179 |
| Wachtberg | 180 |
| Windeck | 181 |
| Münster, Regierungsbezirk | 182 |
| Bottrop, krfr. Stadt | 183 |
| Gelsenkirchen, krfr. Stadt | 184 |
| Münster, krfr. Stadt | 185 |
| Borken, Kreis | 186 |
| Ahaus, Stadt | 187 |
| Bocholt, Stadt | 188 |
| Borken, Stadt | 189 |
| Gescher, Stadt | 190 |
| Gronau (Westf.), Stadt | 191 |
| Heek | 192 |

| Beherbergungskapazität ²⁷⁾ im Dezember 2010 | | Ankünfte und Übernachtungen in Beherbergungsstätten ²⁷⁾ 2010 | | | | Mittlere Aufent- haltsdauer aller Gäste in Tagen | Mittlere Auslas- tung der ange- botenen Betten in % |
|---|-------------------------------------|--|---|------------------|--|---|---|
| geöffnete Betriebe | angebotene Betten ²⁸⁾ | Ankünfte | | Übernachtungen | | | |
| | | insgesamt | darunter von Aus- ländern/ -innen ²⁹⁾ | insgesamt | darunter der aus- ländischen Gäste ²⁹⁾ | 2010 | |
| 161 | 162 | 163 | 164 | 165 | 166 | 167 | 168 |
| 84 | 3 918 | 201 012 | 22 538 | 473 109 | 47 531 | 2,4 | 33,7 |
| 24 | 1 344 | 79 349 | 11 338 | 159 548 | 21 095 | 2,0 | 33,0 |
| 6 | 191 | 7 318 | 3 270 | 17 734 | 8 671 | 2,4 | 30,6 |
| 9 | 197 | . | . | . | . | . | . |
| 11 | 475 | 10 045 | 473 | 97 886 | 1 553 | 9,7 | 60,8 |
| 7 | 473 | 31 288 | 2 167 | 64 032 | 6 031 | 2,0 | 37,3 |
| 12 | 378 | 11 688 | 2 088 | 23 063 | 4 096 | 2,0 | 17,3 |
| 3 | 243 | . | . | . | . | . | . |
| 12 | 617 | 37 943 | 2 419 | 61 548 | 4 471 | 1,6 | 27,2 |
| 171 | 8 836 | 530 297 | 73 346 | 1 137 239 | 160 779 | 2,1 | 35,0 |
| 5 | 185 | 6 493 | 269 | 16 433 | 982 | 2,5 | 35,4 |
| 13 | 1 086 | 69 548 | 7 670 | 153 149 | 19 709 | 2,2 | 37,9 |
| 15 | 577 | 26 344 | 3 531 | 64 092 | 9 575 | 2,4 | 29,8 |
| 7 | 306 | 17 043 | 454 | 29 695 | 843 | 1,7 | 26,3 |
| 16 | 1 143 | 45 981 | 2 668 | 159 157 | 6 693 | 3,5 | 38,1 |
| 27 | 1 788 | 117 185 | 15 799 | 233 063 | 38 787 | 2,0 | 35,3 |
| 10 | 263 | 16 816 | 1 875 | 27 400 | 3 818 | 1,6 | 23,5 |
| 5 | 205 | 11 925 | 1 868 | 20 535 | 2 893 | 1,7 | 28,4 |
| 5 | 351 | 23 257 | 3 794 | 68 664 | 9 530 | 3,0 | 50,1 |
| 3 | 48 | 2 166 | 210 | 3 838 | 314 | 1,8 | 14,1 |
| 8 | 237 | 19 892 | 4 076 | 34 905 | 8 597 | 1,8 | 40,5 |
| 6 | 210 | 19 338 | 3 503 | 35 875 | 7 146 | 1,9 | 43,7 |
| 3 | 104 | 7 219 | 37 | 11 783 | 96 | 1,6 | 31,9 |
| 4 | 226 | 16 755 | 3 523 | 33 177 | 6 841 | 2,0 | 40,2 |
| 13 | 584 | 35 695 | 6 516 | 64 259 | 13 192 | 1,8 | 29,0 |
| 3 | 100 | 5 976 | 773 | 10 177 | 1 647 | 1,7 | 27,9 |
| 11 | 729 | 61 057 | 15 350 | 109 503 | 27 285 | 1,8 | 42,0 |
| 5 | 276 | 12 864 | 1 077 | 24 719 | 2 184 | 1,9 | 24,8 |
| 12 | 418 | 14 743 | 353 | 36 815 | 647 | 2,5 | 24,3 |
| 699 | 31 828 | 1 893 010 | 234 954 | 4 158 709 | 526 398 | 2,2 | 34,1 |
| 14 | 643 | 39 235 | 10 078 | 67 897 | 17 693 | 1,7 | 29,3 |
| 20 | 1 891 | 121 925 | 21 947 | 280 354 | 46 054 | 2,3 | 40,2 |
| 84 | 7 810 | 564 099 | 61 874 | 1 237 913 | 121 769 | 2,2 | 42,3 |
| 126 | 5 120 | 283 475 | 37 251 | 536 185 | 75 820 | 1,9 | 28,2 |
| 10 | 525 | 32 093 | 7 614 | 62 419 | 17 527 | 1,9 | 32,8 |
| 16 | 480 | 30 148 | 2 799 | 55 404 | 7 007 | 1,8 | 28,2 |
| 16 | 725 | 38 854 | 2 454 | 79 476 | 5 397 | 2,0 | 29,8 |
| 5 | 79 | 6 595 | 1 469 | 11 342 | 3 623 | 1,7 | 39,0 |
| 16 | 700 | 38 018 | 7 914 | 78 326 | 13 215 | 2,1 | 33,0 |
| 1 | 167 | . | . | . | . | . | . |

| Verwaltungsbezirk | Lfd. Nr. |
|-----------------------------------|-------------|
| Rheinisch-Bergischer Kreis | 153 |
| Bergisch Gladbach, Stadt | 154 |
| Burscheid, Stadt | 155 |
| Kürten | 156 |
| Leichlingen (Rhld.), Stadt | 157 |
| Odenthal | 158 |
| Overath, Stadt | 159 |
| Rösrath, Stadt | 160 |
| Wermelskirchen, Stadt | 161 |
| Rhein-Sieg-Kreis | 162 |
| Alfter | 163 |
| Bad Honnef, Stadt | 164 |
| Bornheim, Stadt | 165 |
| Eitorf | 166 |
| Hennef (Sieg), Stadt | 167 |
| Königswinter, Stadt | 168 |
| Lohmar, Stadt | 169 |
| Meckenheim, Stadt | 170 |
| Much | 171 |
| Neunkirchen-Seelscheid | 172 |
| Niederkassel, Stadt | 173 |
| Rheinbach, Stadt | 174 |
| Ruppichteroth | 175 |
| Sankt Augustin, Stadt | 176 |
| Siegburg, Stadt | 177 |
| Swisttal | 178 |
| Troisdorf, Stadt | 179 |
| Wachtberg | 180 |
| Windeck | 181 |
| Münster, Regierungsbezirk | 182 |
| Bottrop, krfr. Stadt | 183 |
| Gelsenkirchen, krfr. Stadt | 184 |
| Münster, krfr. Stadt | 185 |
| Borken, Kreis | 186 |
| Ahaus, Stadt | 187 |
| Bocholt, Stadt | 188 |
| Borken, Stadt | 189 |
| Gescher, Stadt | 190 |
| Gronau (Westf.), Stadt | 191 |
| Heek | 192 |

| Gemeindefinanzen 2010 | | | | | | | | Vollzeit- beschäftigtes Personal ³⁵⁾ am 30.06. 2010 je 10 000 Ein- wohner | Lfd. Nr. |
|---|----------------------|--------------------|--------------------------|-------------------|--|---|---|--|-------------|
| Steuern und ähnliche Abgaben ³⁰⁾ | | | | | Realsteuervergleich | | Schulden- stand ³⁴⁾ am 31.12. 2010 | | |
| insgesamt | | darunter | | | Real- steuer- aufbrin- gungs- kraft ³²⁾ | Steuer- ein- nahme- kraft ³³⁾ | | | |
| brutto | netto ³¹⁾ | Gewerbe- steuer | Gemeindeanteil an der | | | | | | |
| | | | Einkom- mensteuer | Umsatz- steuer | EUR je Einwohner ³⁶⁾ | | | | |
| 169 | 170 | 171 | 172 | 173 | 174 | 175 | 176 | 177 | |
| 934,38 | 886,27 | 293,79 | 396,05 | 30,52 | 454,28 | 832,93 | 666,70 | 52 | 153 |
| 1 010,33 | 961,58 | 322,30 | 412,96 | 35,99 | 480,54 | 877,48 | 466,47 | 61 | 154 |
| 832,94 | 808,05 | 227,16 | 374,31 | 34,23 | 378,25 | 750,36 | 1 220,46 | 30 | 155 |
| 803,88 | 763,99 | 234,64 | 367,35 | 15,14 | 381,80 | 726,47 | 533,47 | 37 | 156 |
| 782,36 | 756,99 | 160,09 | 395,03 | 18,71 | 315,81 | 704,48 | 384,92 | 51 | 157 |
| 783,30 | 762,56 | 126,50 | 446,58 | 9,20 | 284,39 | 720,04 | 774,18 | 33 | 158 |
| 834,91 | 789,49 | 236,70 | 364,75 | 30,54 | 392,78 | 750,95 | 1 015,27 | 40 | 159 |
| 808,75 | 783,79 | 155,16 | 414,19 | 24,77 | 313,27 | 728,58 | 695,57 | 39 | 160 |
| 1 190,70 | 1 078,26 | 603,79 | 361,49 | 43,87 | 793,42 | 1 094,55 | 926,85 | 73 | 161 |
| 880,68 | 832,89 | 307,29 | 352,79 | 26,37 | 454,69 | 784,01 | 1 397,59 | 57 | 162 |
| 703,57 | 682,88 | 119,32 | 390,52 | 15,49 | 263,80 | 650,59 | 563,30 | 39 | 163 |
| 865,45 | 799,27 | 236,58 | 372,92 | 46,75 | 413,40 | 794,47 | 1 068,83 | 60 | 164 |
| 820,66 | 787,82 | 244,26 | 374,39 | 16,13 | 376,92 | 728,98 | 1 598,00 | 48 | 165 |
| 783,27 | 747,88 | 300,99 | 277,45 | 26,49 | 459,55 | 713,39 | 745,21 | 43 | 166 |
| 852,31 | 795,50 | 289,51 | 338,08 | 26,41 | 436,72 | 754,75 | 1 806,26 | 46 | 167 |
| 936,90 | 876,26 | 315,89 | 391,63 | 19,28 | 475,05 | 823,81 | 925,07 | 44 | 168 |
| 834,55 | 797,07 | 240,39 | 373,44 | 22,59 | 387,01 | 745,21 | 1 665,61 | 49 | 169 |
| 1 155,15 | 1 075,90 | 494,70 | 415,91 | 34,60 | 679,46 | 1 039,20 | 1 155,66 | 84 | 170 |
| 788,04 | 734,99 | 272,14 | 326,32 | 17,46 | 417,90 | 716,53 | 826,53 | 40 | 171 |
| 758,21 | 717,49 | 190,20 | 360,56 | 15,85 | 347,12 | 690,05 | 957,25 | 34 | 172 |
| 791,56 | 766,43 | 234,28 | 365,82 | 17,43 | 379,91 | 724,47 | 892,31 | 54 | 173 |
| 986,04 | 924,82 | 404,54 | 347,45 | 23,24 | 573,45 | 879,04 | 2 235,40 | 63 | 174 |
| 660,72 | 632,28 | 190,82 | 286,31 | 18,42 | 337,29 | 609,95 | 954,19 | 36 | 175 |
| 944,82 | 890,78 | 344,83 | 370,09 | 28,36 | 465,82 | 813,11 | 1 954,90 | 74 | 176 |
| 1 054,52 | 985,60 | 460,70 | 326,01 | 55,19 | 586,69 | 900,87 | 3 884,86 | 69 | 177 |
| 643,81 | 628,12 | 91,46 | 351,77 | 9,80 | 240,23 | 587,03 | 336,50 | 37 | 178 |
| 1 066,03 | 1 004,79 | 509,40 | 326,52 | 39,27 | 661,33 | 945,90 | 968,02 | 80 | 179 |
| 764,33 | 740,28 | 135,15 | 408,64 | 9,29 | 291,46 | 688,90 | 506,63 | 46 | 180 |
| 491,65 | 474,72 | 91,47 | 232,51 | 12,30 | 216,90 | 446,88 | 744,28 | 55 | 181 |
| 910,35 | 846,87 | 402,36 | 279,05 | 38,25 | 549,63 | 799,08 | 1 211,96 | 69 | 182 |
| 814,93 | 777,13 | 286,82 | 281,82 | 29,11 | 372,58 | 642,76 | 992,21 | 103 | 183 |
| 900,34 | 848,07 | 388,07 | 230,79 | 41,41 | 466,12 | 681,68 | 1 549,91 | 106 | 184 |
| 1 509,67 | 1 375,09 | 862,97 | 345,59 | 77,33 | 1 028,32 | 1 311,66 | 2 716,91 | 88 | 185 |
| 930,08 | 851,48 | 471,05 | 256,91 | 35,39 | 654,61 | 864,47 | 804,97 | 51 | 186 |
| 932,25 | 860,87 | 459,97 | 251,03 | 41,54 | 654,35 | 866,71 | 905,06 | 64 | 187 |
| 988,34 | 912,19 | 481,26 | 284,40 | 43,62 | 674,07 | 918,20 | 1 275,14 | 53 | 188 |
| 891,53 | 823,43 | 399,97 | 268,99 | 38,13 | 583,64 | 821,12 | 12,53 | 64 | 189 |
| 896,29 | 803,33 | 477,49 | 239,54 | 29,84 | 649,03 | 835,00 | 609,15 | 40 | 190 |
| 1 282,00 | 1 107,18 | 871,79 | 214,48 | 44,15 | 1 078,82 | 1 184,65 | 1 605,05 | 59 | 191 |
| 730,37 | 684,51 | 353,67 | 219,96 | 18,01 | 526,23 | 702,59 | 119,49 | 33 | 192 |

6

Lfd. Nr. 193 – 233

| Verwaltungsbezirk | Lfd. Nr. |
|------------------------------|-------------|
| Noch: Borken, Kreis | |
| Heiden | 193 |
| Isselburg, Stadt | 194 |
| Legden | 195 |
| Raesfeld | 196 |
| Reken | 197 |
| Rhede, Stadt | 198 |
| Schöppingen | 199 |
| Stadtlohn, Stadt | 200 |
| Südlohn | 201 |
| Velen | 202 |
| Vreden, Stadt | 203 |
| Coesfeld, Kreis | |
| | 204 |
| Ascheberg | 205 |
| Billerbeck, Stadt | 206 |
| Coesfeld, Stadt | 207 |
| Dülmen, Stadt | 208 |
| Havixbeck | 209 |
| Lüdinghausen, Stadt | 210 |
| Nordkirchen | 211 |
| Nottuln | 212 |
| Offen, Stadt | 213 |
| Rosendahl | 214 |
| Senden | 215 |
| Recklinghausen, Kreis | |
| | 216 |
| Castrop-Rauxel, Stadt | 217 |
| Datteln, Stadt | 218 |
| Dorsten, Stadt | 219 |
| Gladbeck, Stadt | 220 |
| Haltern am See, Stadt | 221 |
| Herten, Stadt | 222 |
| Marl, Stadt | 223 |
| Oer-Erkenschwick, Stadt | 224 |
| Recklinghausen, Stadt | 225 |
| Waltrop, Stadt | 226 |
| Steinfurt, Kreis | |
| | 227 |
| Altenberge | 228 |
| Emsdetten, Stadt | 229 |
| Greven, Stadt | 230 |
| Hörstel, Stadt | 231 |
| Hopsten | 232 |
| Horstmar, Stadt | 233 |

**Katasterfläche 2011 nach Nutzungsarten der Vermessungsverwaltung
(Ergebnisse der Flächenerhebung)**

| insgesamt | davon | | | | | | | |
|-----------------|---|-----------------------------------|------------------------------------|---------------------|---------------------------------|-----------------|-------------------|-------------------------------|
| | Gebäude- und Frei- fläche ¹⁾ | Betriebs- fläche ²⁾ | Erholungs- fläche ³⁾ | Verkehrs- fläche | Landwirt- schafts- fläche | Wald- fläche | Wasser- fläche | Flächen anderer Nutzung |
| km ² | Anteil an der Katasterfläche insgesamt in % | | | | | | | |
| 1 | 2 | 3 | 4 | 5 | 6 | 7 | 8 | 9 |
| 53,39 | 6,6 | 0,1 | 0,6 | 5,6 | 62,7 | 23,4 | 1,0 | 0,1 |
| 42,73 | 10,1 | 0,1 | 2,1 | 5,3 | 67,2 | 12,4 | 2,6 | 0,3 |
| 56,28 | 6,2 | 0,1 | 0,3 | 5,6 | 69,0 | 17,0 | 1,5 | 0,1 |
| 57,82 | 7,4 | 0 | 0,3 | 5,3 | 71,0 | 14,8 | 1,1 | 0,1 |
| 78,54 | 8,2 | 0 | 1,5 | 5,2 | 62,2 | 22,0 | 0,7 | 0,1 |
| 78,85 | 10,9 | 0 | 0,5 | 5,1 | 61,5 | 19,3 | 2,5 | 0,1 |
| 68,81 | 5,8 | 0 | 0,2 | 4,8 | 76,8 | 10,7 | 1,6 | 0 |
| 79,10 | 10,2 | 0,1 | 0,6 | 4,9 | 61,1 | 22,3 | 0,8 | 0,1 |
| 45,55 | 9,8 | 0,1 | 0,4 | 5,1 | 68,2 | 15,1 | 1,1 | 0,2 |
| 70,55 | 7,4 | 0,3 | 0,5 | 4,8 | 66,5 | 19,5 | 0,9 | 0,1 |
| 135,83 | 8,5 | 0,1 | 0,5 | 4,8 | 68,5 | 15,0 | 2,4 | 0,1 |
| 1 112,05 | 7,0 | 0,3 | 1,0 | 5,3 | 68,7 | 15,8 | 1,8 | 0,2 |
| 106,32 | 5,4 | 0,1 | 1,0 | 5,2 | 73,2 | 13,3 | 1,7 | 0,1 |
| 91,36 | 6,1 | 0,2 | 0,5 | 4,6 | 76,3 | 11,4 | 0,8 | 0,1 |
| 141,39 | 9,4 | 0,8 | 1,3 | 5,9 | 64,7 | 16,6 | 1,1 | 0,2 |
| 184,82 | 8,2 | 0,4 | 0,7 | 5,7 | 67,4 | 15,7 | 1,6 | 0,2 |
| 53,18 | 7,0 | 0,1 | 0,8 | 4,4 | 72,2 | 14,4 | 1,0 | 0,1 |
| 140,54 | 6,0 | 0,6 | 1,1 | 5,3 | 67,3 | 16,7 | 3,0 | 0,2 |
| 52,41 | 6,7 | 0 | 1,7 | 4,4 | 68,7 | 16,5 | 1,8 | 0,2 |
| 85,67 | 7,4 | 0,3 | 0,7 | 5,4 | 72,2 | 12,2 | 1,6 | 0,2 |
| 52,43 | 7,4 | 0,2 | 1,4 | 6,5 | 59,7 | 21,9 | 2,7 | 0,2 |
| 94,48 | 5,4 | 0,2 | 0,6 | 4,5 | 71,1 | 16,4 | 1,6 | 0,3 |
| 109,45 | 6,2 | 0,1 | 1,1 | 5,2 | 64,8 | 19,8 | 2,6 | 0,2 |
| 760,42 | 18,6 | 2,4 | 2,6 | 8,7 | 38,2 | 25,4 | 3,3 | 0,8 |
| 51,67 | 31,7 | 2,9 | 5,5 | 12,0 | 27,3 | 15,4 | 3,8 | 1,5 |
| 66,08 | 13,9 | 0,8 | 1,8 | 6,1 | 50,8 | 20,8 | 4,8 | 0,8 |
| 171,20 | 11,4 | 1,4 | 1,3 | 7,4 | 48,8 | 27,1 | 2,1 | 0,6 |
| 35,91 | 37,5 | 4,6 | 6,4 | 13,3 | 25,1 | 9,5 | 2,0 | 1,6 |
| 158,49 | 8,0 | 2,6 | 0,8 | 5,7 | 32,7 | 44,1 | 5,7 | 0,4 |
| 37,33 | 33,1 | 7,1 | 5,9 | 11,5 | 25,0 | 14,0 | 1,5 | 1,9 |
| 87,65 | 26,6 | 3,9 | 2,2 | 10,6 | 32,3 | 20,7 | 2,6 | 1,1 |
| 38,67 | 14,9 | 0,6 | 2,7 | 6,6 | 28,6 | 45,7 | 0,6 | 0,3 |
| 66,43 | 33,1 | 1,0 | 5,6 | 15,2 | 35,4 | 7,0 | 1,2 | 1,3 |
| 46,99 | 14,3 | 2,9 | 2,2 | 6,8 | 55,4 | 12,8 | 5,2 | 0,5 |
| 1 792,96 | 9,8 | 0,5 | 0,7 | 6,0 | 66,5 | 14,2 | 1,9 | 0,3 |
| 62,53 | 7,0 | 1,0 | 0,4 | 5,1 | 79,4 | 6,2 | 0,7 | 0,2 |
| 71,90 | 15,5 | 0,3 | 0,9 | 6,1 | 63,8 | 11,3 | 2,0 | 0 |
| 140,14 | 8,9 | 0,2 | 0,7 | 7,4 | 63,1 | 16,6 | 2,9 | 0,3 |
| 107,54 | 8,9 | 0,2 | 0,9 | 6,7 | 63,8 | 14,8 | 3,0 | 1,6 |
| 99,78 | 4,6 | 0 | 0,3 | 3,9 | 82,5 | 6,8 | 1,7 | 0,1 |
| 44,75 | 6,5 | 0 | 0,3 | 4,7 | 71,4 | 15,6 | 1,3 | 0,2 |

| Verwaltungsbezirk | Lfd. Nr. |
|------------------------------|-------------|
| Noch: Borken, Kreis | |
| Heiden | 193 |
| Isselburg, Stadt | 194 |
| Legden | 195 |
| Raesfeld | 196 |
| Reken | 197 |
| Rhede, Stadt | 198 |
| Schöppingen | 199 |
| Stadtlohn, Stadt | 200 |
| Südlohn | 201 |
| Velen | 202 |
| Vreden, Stadt | 203 |
| Coesfeld, Kreis | |
| | 204 |
| Ascheberg | 205 |
| Billerbeck, Stadt | 206 |
| Coesfeld, Stadt | 207 |
| Dülmen, Stadt | 208 |
| Havixbeck | 209 |
| Lüdinghausen, Stadt | 210 |
| Nordkirchen | 211 |
| Nottuln | 212 |
| Offen, Stadt | 213 |
| Rosendahl | 214 |
| Senden | 215 |
| Recklinghausen, Kreis | |
| | 216 |
| Castrop-Rauxel, Stadt | 217 |
| Datteln, Stadt | 218 |
| Dorsten, Stadt | 219 |
| Gladbeck, Stadt | 220 |
| Haltern am See, Stadt | 221 |
| Herten, Stadt | 222 |
| Marl, Stadt | 223 |
| Oer-Erkenschwick, Stadt | 224 |
| Recklinghausen, Stadt | 225 |
| Waltrop, Stadt | 226 |
| Steinfurt, Kreis | |
| | 227 |
| Altenberge | 228 |
| Emsdetten, Stadt | 229 |
| Greven, Stadt | 230 |
| Hörstel, Stadt | 231 |
| Hopsten | 232 |
| Horstmar, Stadt | 233 |

| Bevölkerung am 31.12.2010 | | | | Altersstruktur am 31.12.2010 | | | | | | | | Lfd. Nr. |
|---------------------------|----------------|--------------------|--|---|-------------|------------|------------|-------------|-------------|-------------|------------|----------|
| insgesamt | weiblich | je km ² | Veränderung gegenüber dem 31.12. 2000 in % | Bevölkerung im Alter von ... bis unter ... Jahren | | | | | | | | |
| | | | | unter 6 | 6 – 18 | 18 – 25 | 25 – 30 | 30 – 50 | 50 – 65 | 65 und mehr | | |
| | | | | Anteil an der Gesamtbevölkerung in % | | | | | | | | |
| 10 | 11 | 12 | 13 | 14 | 15 | 16 | 17 | 18 | 19 | 20 | | |
| 8 080 | 3 991 | 151,3 | +0,9 | 5,2 | 15,5 | 9,2 | 5,2 | 28,0 | 19,9 | 17,0 | 193 | |
| 11 196 | 5 573 | 262,0 | +3,2 | 5,4 | 14,0 | 8,7 | 5,4 | 29,1 | 20,1 | 17,3 | 194 | |
| 6 846 | 3 309 | 121,6 | +4,3 | 6,2 | 15,1 | 9,5 | 6,7 | 28,5 | 17,3 | 16,7 | 195 | |
| 11 016 | 5 441 | 190,5 | -0,5 | 5,4 | 13,9 | 10,2 | 5,4 | 28,8 | 21,0 | 15,2 | 196 | |
| 14 094 | 6 851 | 179,5 | +1,8 | 4,6 | 14,9 | 8,2 | 5,0 | 29,0 | 20,2 | 18,1 | 197 | |
| 19 388 | 9 690 | 245,9 | +4,3 | 5,7 | 14,5 | 8,7 | 5,4 | 30,3 | 19,2 | 16,1 | 198 | |
| 8 398 | 3 804 | 122,0 | +7,0 | 5,6 | 14,6 | 11,1 | 7,7 | 32,5 | 16,3 | 12,3 | 199 | |
| 20 631 | 10 313 | 260,8 | +1,9 | 6,0 | 15,7 | 9,3 | 5,6 | 30,2 | 16,5 | 16,6 | 200 | |
| 9 009 | 4 544 | 197,8 | +4,9 | 5,3 | 14,9 | 8,6 | 5,5 | 29,5 | 18,7 | 17,4 | 201 | |
| 12 978 | 6 459 | 184,0 | +1,5 | 5,8 | 15,6 | 9,9 | 4,9 | 29,4 | 18,6 | 15,7 | 202 | |
| 22 551 | 11 021 | 166,0 | +3,8 | 5,8 | 15,8 | 9,4 | 5,6 | 29,6 | 17,7 | 16,3 | 203 | |
| 219 784 | 111 795 | 197,6 | +2,3 | 5,0 | 14,3 | 8,6 | 5,1 | 28,6 | 20,3 | 18,0 | 204 | |
| 14 956 | 7 518 | 140,7 | +0,4 | 5,5 | 14,9 | 8,2 | 5,0 | 29,1 | 20,6 | 16,7 | 205 | |
| 11 522 | 5 807 | 126,1 | +1,9 | 5,2 | 15,3 | 8,5 | 4,5 | 28,6 | 19,1 | 18,8 | 206 | |
| 36 345 | 18 635 | 257,1 | +1,1 | 5,1 | 14,1 | 9,1 | 5,7 | 27,6 | 19,2 | 19,2 | 207 | |
| 46 762 | 24 099 | 253,0 | +0,5 | 5,0 | 13,7 | 8,6 | 5,6 | 28,3 | 20,6 | 18,3 | 208 | |
| 11 801 | 6 172 | 221,9 | +0,5 | 5,0 | 15,5 | 7,8 | 3,7 | 28,1 | 20,9 | 19,0 | 209 | |
| 24 195 | 12 443 | 172,2 | +5,8 | 5,0 | 14,4 | 8,4 | 5,0 | 28,8 | 19,5 | 19,0 | 210 | |
| 10 434 | 5 024 | 199,1 | +4,8 | 4,1 | 14,4 | 7,8 | 4,5 | 31,1 | 20,2 | 17,8 | 211 | |
| 19 871 | 10 036 | 231,9 | +2,5 | 5,3 | 14,6 | 8,9 | 5,1 | 28,6 | 21,8 | 15,8 | 212 | |
| 12 215 | 6 221 | 233,0 | +4,2 | 4,1 | 13,6 | 7,8 | 4,3 | 28,7 | 22,0 | 19,5 | 213 | |
| 10 905 | 5 270 | 115,4 | -0,4 | 5,4 | 15,0 | 9,4 | 5,2 | 29,9 | 18,3 | 16,7 | 214 | |
| 20 778 | 10 570 | 189,8 | +6,2 | 5,3 | 13,9 | 9,1 | 5,1 | 28,9 | 21,3 | 16,4 | 215 | |
| 628 817 | 323 477 | 826,9 | -4,4 | 4,6 | 11,9 | 8,2 | 5,2 | 27,6 | 21,3 | 21,2 | 216 | |
| 75 408 | 38 867 | 1 459,5 | -4,1 | 4,4 | 11,6 | 8,2 | 5,1 | 27,5 | 21,4 | 21,8 | 217 | |
| 35 513 | 18 217 | 537,4 | -4,8 | 4,7 | 11,6 | 8,0 | 5,0 | 28,4 | 21,4 | 20,8 | 218 | |
| 76 775 | 39 396 | 448,5 | -5,3 | 4,7 | 12,4 | 8,5 | 5,0 | 27,3 | 21,9 | 20,1 | 219 | |
| 75 253 | 38 880 | 2 095,8 | -3,3 | 4,9 | 12,4 | 8,5 | 5,1 | 27,4 | 20,4 | 21,2 | 220 | |
| 37 763 | 19 284 | 238,3 | +2,7 | 4,7 | 12,7 | 7,3 | 4,5 | 28,8 | 21,3 | 20,6 | 221 | |
| 62 235 | 32 034 | 1 667,2 | -7,0 | 4,5 | 11,6 | 8,2 | 5,1 | 26,6 | 21,2 | 22,9 | 222 | |
| 87 557 | 44 932 | 998,9 | -6,1 | 4,4 | 11,8 | 8,3 | 5,2 | 27,2 | 21,3 | 21,8 | 223 | |
| 30 312 | 15 557 | 783,8 | -1,2 | 4,6 | 12,5 | 8,8 | 5,3 | 28,8 | 20,8 | 19,1 | 224 | |
| 118 365 | 61 111 | 1 781,9 | -5,1 | 4,6 | 11,6 | 8,1 | 5,8 | 27,7 | 21,4 | 20,9 | 225 | |
| 29 636 | 15 199 | 630,7 | -2,5 | 4,0 | 11,4 | 7,6 | 5,0 | 28,2 | 22,7 | 21,0 | 226 | |
| 443 357 | 223 466 | 247,3 | +1,9 | 5,4 | 14,3 | 8,7 | 5,3 | 28,9 | 18,9 | 18,4 | 227 | |
| 10 248 | 5 166 | 163,9 | +7,6 | 5,9 | 15,7 | 8,4 | 4,9 | 29,6 | 19,1 | 16,5 | 228 | |
| 35 523 | 18 185 | 494,1 | +0,8 | 5,0 | 14,4 | 8,9 | 5,4 | 29,2 | 18,5 | 18,7 | 229 | |
| 36 044 | 18 319 | 257,2 | +5,3 | 5,6 | 13,2 | 8,2 | 5,6 | 28,9 | 20,2 | 18,4 | 230 | |
| 19 883 | 9 929 | 184,9 | +2,6 | 5,7 | 16,4 | 9,5 | 5,2 | 28,8 | 18,2 | 16,2 | 231 | |
| 7 585 | 3 699 | 76,0 | -0 | 6,5 | 18,0 | 9,1 | 4,7 | 30,6 | 15,8 | 15,2 | 232 | |
| 6 515 | 3 222 | 145,6 | -2,7 | 5,3 | 15,5 | 8,6 | 4,9 | 28,6 | 16,1 | 21,0 | 233 | |

| Verwaltungsbezirk | Lfd. Nr. |
|------------------------------|-------------|
| Noch: Borken, Kreis | |
| Heiden | 193 |
| Isselburg, Stadt | 194 |
| Legden | 195 |
| Raesfeld | 196 |
| Reken | 197 |
| Rhede, Stadt | 198 |
| Schöppingen | 199 |
| Stadtlohn, Stadt | 200 |
| Südlohn | 201 |
| Velen | 202 |
| Vreden, Stadt | 203 |
| Coesfeld, Kreis | |
| | 204 |
| Ascheberg | 205 |
| Billerbeck, Stadt | 206 |
| Coesfeld, Stadt | 207 |
| Dülmen, Stadt | 208 |
| Havixbeck | 209 |
| Lüdinghausen, Stadt | 210 |
| Nordkirchen | 211 |
| Nottuln | 212 |
| Offen, Stadt | 213 |
| Rosendahl | 214 |
| Senden | 215 |
| Recklinghausen, Kreis | |
| | 216 |
| Castrop-Rauxel, Stadt | 217 |
| Datteln, Stadt | 218 |
| Dorsten, Stadt | 219 |
| Gladbeck, Stadt | 220 |
| Haltern am See, Stadt | 221 |
| Herten, Stadt | 222 |
| Marl, Stadt | 223 |
| Oer-Erkenschwick, Stadt | 224 |
| Recklinghausen, Stadt | 225 |
| Waltrop, Stadt | 226 |
| Steinfurt, Kreis | |
| | 227 |
| Altenberge | 228 |
| Emsdetten, Stadt | 229 |
| Greven, Stadt | 230 |
| Hörstel, Stadt | 231 |
| Hopsten | 232 |
| Horstmar, Stadt | 233 |

Bevölkerungs

| Lebendgeborene | | | Gestorbene | | | Zugezogene | | |
|----------------|--|--------------------------|--------------|----------------------------------|--------------------------|---------------|----------------------------------|--------------------------|
| insgesamt | darunter Ausländer/ -innen ⁴⁾ | je 1 000 Einwohner | insgesamt | darunter Ausländer/ -innen | je 1 000 Einwohner | insgesamt | darunter Ausländer/ -innen | je 1 000 Einwohner |
| 21 | 22 | 23 | 24 | 25 | 26 | 27 | 28 | 29 |
| 69 | 3 | 8,5 | 76 | 1 | 9,4 | 283 | 31 | 35,0 |
| 95 | 1 | 8,5 | 101 | 6 | 9,0 | 522 | 191 | 46,6 |
| 67 | – | 9,8 | 78 | 1 | 11,4 | 437 | 189 | 63,8 |
| 107 | 5 | 9,7 | 99 | 1 | 9,0 | 453 | 44 | 41,1 |
| 99 | 4 | 7,0 | 159 | 5 | 11,3 | 605 | 74 | 42,9 |
| 175 | 1 | 9,0 | 158 | 3 | 8,1 | 610 | 109 | 31,5 |
| 85 | 10 | 10,1 | 61 | 2 | 7,3 | 3 926 | 3 757 | 467,5 |
| 199 | 7 | 9,6 | 179 | 3 | 8,7 | 628 | 190 | 30,4 |
| 76 | – | 8,4 | 93 | – | 10,3 | 386 | 84 | 42,8 |
| 122 | 2 | 9,4 | 114 | 1 | 8,8 | 515 | 81 | 39,7 |
| 203 | 1 | 9,0 | 205 | 4 | 9,1 | 860 | 377 | 38,1 |
| 1 649 | 45 | 7,5 | 1 952 | 14 | 8,9 | 9 138 | 1 964 | 41,6 |
| 132 | 5 | 8,8 | 125 | – | 8,4 | 609 | 77 | 40,7 |
| 94 | – | 8,2 | 100 | – | 8,7 | 515 | 146 | 44,7 |
| 284 | 3 | 7,8 | 375 | 5 | 10,3 | 1 305 | 261 | 35,9 |
| 354 | 17 | 7,6 | 466 | 2 | 10,0 | 1 602 | 304 | 34,3 |
| 92 | – | 7,8 | 111 | 2 | 9,4 | 578 | 56 | 49,0 |
| 174 | 8 | 7,2 | 226 | 2 | 9,3 | 915 | 98 | 37,8 |
| 67 | 2 | 6,4 | 76 | – | 7,3 | 788 | 406 | 75,5 |
| 154 | 3 | 7,7 | 163 | 2 | 8,2 | 1 043 | 340 | 52,5 |
| 68 | – | 5,6 | 94 | – | 7,7 | 500 | 30 | 40,9 |
| 82 | 4 | 7,5 | 82 | – | 7,5 | 406 | 90 | 37,2 |
| 148 | 3 | 7,1 | 134 | 1 | 6,4 | 877 | 156 | 42,2 |
| 4 584 | 233 | 7,3 | 7 552 | 156 | 12,0 | 23 178 | 5 193 | 36,9 |
| 493 | 20 | 6,5 | 935 | 19 | 12,4 | 2 487 | 517 | 33,0 |
| 265 | 5 | 7,5 | 455 | 8 | 12,8 | 1 518 | 394 | 42,7 |
| 556 | 16 | 7,2 | 812 | 12 | 10,6 | 2 544 | 437 | 33,1 |
| 581 | 36 | 7,7 | 939 | 27 | 12,5 | 2 687 | 627 | 35,7 |
| 263 | 8 | 7,0 | 382 | 2 | 10,1 | 1 222 | 185 | 32,4 |
| 470 | 52 | 7,6 | 788 | 23 | 12,7 | 2 319 | 512 | 37,3 |
| 611 | 29 | 7,0 | 985 | 17 | 11,2 | 2 990 | 749 | 34,1 |
| 224 | 10 | 7,4 | 381 | 10 | 12,6 | 1 539 | 485 | 50,8 |
| 919 | 53 | 7,8 | 1 531 | 32 | 12,9 | 4 825 | 1 122 | 40,8 |
| 202 | 4 | 6,8 | 344 | 6 | 11,6 | 1 047 | 165 | 35,3 |
| 3 721 | 142 | 8,4 | 4 236 | 72 | 9,6 | 17 543 | 3 097 | 39,6 |
| 83 | 5 | 8,1 | 84 | 1 | 8,2 | 562 | 89 | 54,8 |
| 278 | 19 | 7,8 | 350 | 11 | 9,9 | 1 048 | 234 | 29,5 |
| 337 | 23 | 9,3 | 326 | 5 | 9,0 | 1 591 | 253 | 44,1 |
| 166 | 6 | 8,3 | 192 | – | 9,7 | 726 | 123 | 36,5 |
| 79 | 1 | 10,4 | 70 | 1 | 9,2 | 269 | 35 | 35,5 |
| 51 | 4 | 7,8 | 79 | 1 | 12,1 | 245 | 30 | 37,6 |

| Verwaltungsbezirk | Lfd. Nr. |
|------------------------------|-------------|
| Noch: Borken, Kreis | |
| Heiden | 193 |
| Isselburg, Stadt | 194 |
| Legden | 195 |
| Raesfeld | 196 |
| Reken | 197 |
| Rhede, Stadt | 198 |
| Schöppingen | 199 |
| Stadtlohn, Stadt | 200 |
| Südlohn | 201 |
| Velen | 202 |
| Vreden, Stadt | 203 |
| Coesfeld, Kreis | |
| | 204 |
| Ascheberg | 205 |
| Billerbeck, Stadt | 206 |
| Coesfeld, Stadt | 207 |
| Dülmen, Stadt | 208 |
| Havixbeck | 209 |
| Lüdinghausen, Stadt | 210 |
| Nordkirchen | 211 |
| Nottuln | 212 |
| Offen, Stadt | 213 |
| Rosendahl | 214 |
| Senden | 215 |
| Recklinghausen, Kreis | |
| | 216 |
| Castrop-Rauxel, Stadt | 217 |
| Datteln, Stadt | 218 |
| Dorsten, Stadt | 219 |
| Gladbeck, Stadt | 220 |
| Haltern am See, Stadt | 221 |
| Herten, Stadt | 222 |
| Marl, Stadt | 223 |
| Oer-Erkenschwick, Stadt | 224 |
| Recklinghausen, Stadt | 225 |
| Waltrop, Stadt | 226 |
| Steinfurt, Kreis | |
| | 227 |
| Altenberge | 228 |
| Emsdetten, Stadt | 229 |
| Greven, Stadt | 230 |
| Hörstel, Stadt | 231 |
| Hopsten | 232 |
| Horstmar, Stadt | 233 |

bewegung 2010

| Fortgezogene | | | Überschuss der Geborenen (+) bzw. Gestorbenen (-) | | Überschuss der Zugezogenen (+) bzw. Fortgezogenen (-) | | Gesamtveränderung | | Lfd. Nr. |
|---------------|---------------------------|--------------------|---|--------------------|---|--------------------|-------------------|--------------------|------------|
| insgesamt | darunter Ausländer/-innen | je 1 000 Einwohner | insgesamt | je 1 000 Einwohner | insgesamt | je 1 000 Einwohner | insgesamt | je 1 000 Einwohner | |
| 30 | 31 | 32 | 33 | 34 | 35 | 36 | 37 | 38 | |
| 319 | 37 | 39,5 | -7 | -0,9 | -36 | -4,5 | -43 | -5,3 | 193 |
| 557 | 174 | 49,7 | -6 | -0,5 | -35 | -3,1 | -41 | -3,7 | 194 |
| 349 | 118 | 51,0 | -11 | -1,6 | +88 | +12,9 | +77 | +11,2 | 195 |
| 431 | 26 | 39,1 | +8 | +0,7 | +22 | +2,0 | +30 | +2,7 | 196 |
| 536 | 56 | 38,0 | -60 | -4,3 | +69 | +4,9 | +9 | +0,6 | 197 |
| 663 | 81 | 34,2 | +17 | +0,9 | -53 | -2,7 | -36 | -1,9 | 198 |
| 3 731 | 3 527 | 444,3 | +24 | +2,9 | +195 | +23,2 | +219 | +26,1 | 199 |
| 735 | 156 | 35,6 | +20 | +1,0 | -107 | -5,2 | -87 | -4,2 | 200 |
| 363 | 52 | 40,3 | -17 | -1,9 | +23 | +2,6 | +6 | +0,7 | 201 |
| 519 | 62 | 40,0 | +8 | +0,6 | -4 | -0,3 | +4 | +0,3 | 202 |
| 946 | 338 | 41,9 | -2 | -0,1 | -86 | -3,8 | -88 | -3,9 | 203 |
| 9 308 | 1 809 | 42,4 | -303 | -1,4 | -170 | -0,8 | -473 | -2,2 | 204 |
| 608 | 45 | 40,7 | +7 | +0,5 | +1 | +0,1 | +8 | +0,5 | 205 |
| 532 | 126 | 46,2 | -6 | -0,5 | -17 | -1,5 | -23 | -2,0 | 206 |
| 1 346 | 208 | 37,0 | -91 | -2,5 | -41 | -1,1 | -132 | -3,6 | 207 |
| 1 545 | 206 | 33,0 | -112 | -2,4 | +57 | +1,2 | -55 | -1,2 | 208 |
| 506 | 59 | 42,9 | -19 | -1,6 | +72 | +6,1 | +53 | +4,5 | 209 |
| 864 | 107 | 35,7 | -52 | -2,1 | +51 | +2,1 | -1 | -0 | 210 |
| 922 | 501 | 88,4 | -9 | -0,9 | -134 | -12,8 | -143 | -13,7 | 211 |
| 1 276 | 361 | 64,2 | -9 | -0,5 | -233 | -11,7 | -242 | -12,2 | 212 |
| 495 | 34 | 40,5 | -26 | -2,1 | +5 | +0,4 | -21 | -1,7 | 213 |
| 399 | 52 | 36,6 | - | - | +7 | +0,6 | +7 | +0,6 | 214 |
| 815 | 110 | 39,2 | +14 | +0,7 | +62 | +3,0 | +76 | +3,7 | 215 |
| 23 852 | 4 699 | 37,9 | -2 968 | -4,7 | -674 | -1,1 | -3 642 | -5,8 | 216 |
| 2 403 | 426 | 31,9 | -442 | -5,9 | +84 | +1,1 | -358 | -4,7 | 217 |
| 1 572 | 336 | 44,3 | -190 | -5,4 | -54 | -1,5 | -244 | -6,9 | 218 |
| 2 821 | 368 | 36,7 | -256 | -3,3 | -277 | -3,6 | -533 | -6,9 | 219 |
| 2 597 | 484 | 34,5 | -358 | -4,8 | +90 | +1,2 | -268 | -3,6 | 220 |
| 1 301 | 143 | 34,5 | -119 | -3,2 | -79 | -2,1 | -198 | -5,2 | 221 |
| 2 405 | 436 | 38,6 | -318 | -5,1 | -86 | -1,4 | -404 | -6,5 | 222 |
| 3 177 | 806 | 36,3 | -374 | -4,3 | -187 | -2,1 | -561 | -6,4 | 223 |
| 1 568 | 386 | 51,7 | -157 | -5,2 | -29 | -1,0 | -186 | -6,1 | 224 |
| 4 901 | 1 152 | 41,4 | -612 | -5,2 | -76 | -0,6 | -688 | -5,8 | 225 |
| 1 107 | 162 | 37,4 | -142 | -4,8 | -60 | -2,0 | -202 | -6,8 | 226 |
| 17 288 | 2 452 | 39,0 | -515 | -1,2 | +255 | +0,6 | -260 | -0,6 | 227 |
| 514 | 62 | 50,2 | -1 | -0,1 | +48 | +4,7 | +47 | +4,6 | 228 |
| 1 058 | 145 | 29,8 | -72 | -2,0 | -10 | -0,3 | -82 | -2,3 | 229 |
| 1 444 | 196 | 40,1 | +11 | +0,3 | +147 | +4,1 | +158 | +4,4 | 230 |
| 708 | 73 | 35,6 | -26 | -1,3 | +18 | +0,9 | -8 | -0,4 | 231 |
| 331 | 25 | 43,6 | +9 | +1,2 | -62 | -8,2 | -53 | -7,0 | 232 |
| 221 | 29 | 33,9 | -28 | -4,3 | +24 | +3,7 | -4 | -0,6 | 233 |

| Verwaltungsbezirk | Lfd. Nr. |
|----------------------------------|----------------|
| <hr/> | |
| Noch: Borken, Kreis | |
| Heiden | 193 |
| Isselburg, Stadt | 194 |
| Legden | 195 |
| Raesfeld | 196 |
| Reken | 197 |
| Rhede, Stadt | 198 |
| Schöppingen | 199 |
| Stadtlohn, Stadt | 200 |
| Südlohn | 201 |
| Velen | 202 |
| Vreden, Stadt | 203 |
| Coesfeld, Kreis | 204 |
| Ascheberg | 205 |
| Billerbeck, Stadt | 206 |
| Coesfeld, Stadt | 207 |
| Dülmen, Stadt | 208 |
| Havixbeck | 209 |
| Lüdinghausen, Stadt | 210 |
| Nordkirchen | 211 |
| Nottuln | 212 |
| Offen, Stadt | 213 |
| Rosendahl | 214 |
| Senden | 215 |
| Recklinghausen, Kreis | 216 |
| Castrop-Rauxel, Stadt | 217 |
| Datteln, Stadt | 218 |
| Dorsten, Stadt | 219 |
| Gladbeck, Stadt | 220 |
| Haltern am See, Stadt | 221 |
| Herten, Stadt | 222 |
| Marl, Stadt | 223 |
| Oer-Erkenschwick, Stadt | 224 |
| Recklinghausen, Stadt | 225 |
| Waltrop, Stadt | 226 |
| Steinfurt, Kreis | 227 |
| Altenberge | 228 |
| Emsdetten, Stadt | 229 |
| Greven, Stadt | 230 |
| Hörstel, Stadt | 231 |
| Hopsten | 232 |
| Horstmar, Stadt | 233 |

Wahlen

| Kommunalwahlen ⁵⁾ am 30.08.2009 | | | | | | Landtagswahl ⁶⁾ am 09.05.2010 | | | | | |
|--|---------------------|-------------|-------------|-------------|-------------------------|--|---------------------|-------------|-------------|------------|-------------------------|
| Wahlbeteiligung | CDU | SPD | GRÜNE | FDP | DIE LINKE ⁷⁾ | Wahlbeteiligung | CDU | SPD | GRÜNE | FDP | DIE LINKE ⁷⁾ |
| % | Stimmenanteile in % | | | | | % | Stimmenanteile in % | | | | |
| 39 | 40 | 41 | 42 | 43 | 44 | 45 | 46 | 47 | 48 | 49 | 50 |
| 66,2 | 50,0 | 24,1 | 12,3 | x | x | 65,8 | 53,6 | 25,0 | 8,9 | 6,3 | 2,5 |
| 62,7 | 37,9 | 41,6 | 12,1 | 8,4 | x | 59,6 | 43,0 | 33,0 | 8,9 | 7,7 | 3,9 |
| 63,7 | 53,3 | 16,0 | x | x | x | 60,6 | 54,1 | 22,5 | 9,1 | 8,1 | 3,0 |
| 63,7 | 64,5 | 10,1 | 8,1 | x | x | 67,5 | 54,3 | 21,1 | 8,8 | 7,5 | 3,5 |
| 58,4 | 56,4 | 12,0 | 9,5 | 8,2 | x | 60,9 | 53,0 | 22,3 | 8,6 | 7,6 | 3,7 |
| 69,3 | 40,3 | 21,3 | 24,2 | 7,9 | x | 67,3 | 50,1 | 24,9 | 12,8 | 6,2 | 2,7 |
| 64,6 | 50,4 | 7,7 | 6,3 | 7,6 | x | 64,3 | 57,0 | 20,3 | 8,5 | 7,7 | 3,1 |
| 63,1 | 45,0 | 15,2 | x | 21,9 | x | 62,6 | 49,2 | 25,4 | 8,6 | 9,8 | 3,1 |
| 66,9 | 48,3 | 15,3 | 6,1 | 9,5 | x | 65,2 | 53,3 | 23,4 | 7,6 | 9,3 | 2,6 |
| 61,6 | 57,1 | 13,1 | 9,1 | x | x | 62,0 | 53,1 | 22,6 | 9,0 | 8,1 | 3,1 |
| 65,5 | 52,0 | 19,3 | 7,2 | 14,2 | x | 65,8 | 52,3 | 24,2 | 9,0 | 8,1 | 2,8 |
| 61,7 | 50,1 | 21,8 | 10,9 | 9,5 | 2,8 | 65,2 | 46,2 | 26,6 | 11,8 | 7,5 | 3,7 |
| 63,0 | 49,0 | 15,7 | x | 9,5 | x | 65,5 | 50,0 | 25,2 | 9,2 | 8,3 | 2,9 |
| 71,0 | 46,9 | 27,2 | 13,6 | 9,7 | x | 67,9 | 47,3 | 23,6 | 13,6 | 8,0 | 3,4 |
| 58,5 | 41,9 | 13,3 | 7,4 | 6,6 | x | 62,7 | 46,1 | 27,3 | 11,9 | 7,4 | 3,4 |
| 60,5 | 45,2 | 30,6 | 4,4 | 9,7 | 2,8 | 63,5 | 45,5 | 29,9 | 9,3 | 6,8 | 4,0 |
| 70,6 | 43,2 | 23,0 | 22,2 | 11,6 | x | 70,5 | 40,3 | 27,9 | 17,4 | 7,2 | 3,5 |
| 60,9 | 46,5 | 15,5 | 14,2 | 9,9 | x | 66,1 | 46,8 | 24,3 | 13,1 | 7,6 | 4,1 |
| 65,2 | 49,8 | 25,9 | 11,3 | 6,9 | x | 66,5 | 46,0 | 29,1 | 9,8 | 6,6 | 3,9 |
| 60,8 | 39,7 | 20,0 | 12,5 | 8,2 | x | 66,9 | 42,2 | 26,3 | 14,8 | 7,6 | 4,0 |
| 60,5 | 66,5 | 14,9 | x | 9,9 | x | 64,1 | 45,2 | 28,0 | 9,4 | 7,4 | 5,4 |
| 63,9 | 47,9 | 9,9 | 8,0 | 11,8 | x | 66,2 | 56,4 | 20,5 | 8,7 | 8,5 | 2,3 |
| 59,6 | 52,3 | 19,5 | 15,0 | 10,7 | 2,5 | 65,6 | 46,3 | 24,1 | 13,8 | 7,8 | 3,7 |
| 52,8 | 34,7 | 37,2 | 8,9 | 7,4 | 6,5 | 58,9 | 29,6 | 43,2 | 9,1 | 4,7 | 6,6 |
| 49,7 | 27,0 | 43,0 | 6,8 | 8,9 | 5,4 | 57,3 | 26,4 | 47,0 | 8,6 | 4,7 | 6,7 |
| 53,4 | 35,4 | 37,7 | x | 6,8 | 5,8 | 58,0 | 30,0 | 41,6 | 11,7 | 4,2 | 6,0 |
| 53,0 | 45,3 | 30,2 | 8,1 | 7,1 | 5,8 | 60,0 | 35,5 | 37,1 | 9,2 | 6,1 | 6,5 |
| 52,3 | 27,0 | 46,1 | 5,8 | 4,3 | 6,5 | 58,4 | 25,2 | 48,2 | 7,0 | 3,9 | 7,2 |
| 62,1 | 44,7 | 17,8 | 15,4 | 4,7 | 2,9 | 68,0 | 40,9 | 32,1 | 12,4 | 5,6 | 4,3 |
| 55,9 | 24,0 | 51,5 | 5,9 | 4,2 | 6,6 | 59,7 | 27,4 | 47,3 | 7,6 | 4,2 | 6,9 |
| 49,8 | 27,6 | 36,6 | 2,9 | 6,9 | 5,1 | 56,2 | 27,4 | 48,1 | 7,1 | 4,3 | 6,2 |
| 52,6 | 28,8 | 38,9 | 8,6 | 5,1 | 7,3 | 57,7 | 25,0 | 47,5 | 8,4 | 4,3 | 8,1 |
| 50,9 | 37,5 | 30,7 | 9,1 | 5,6 | 5,6 | 57,9 | 29,8 | 41,1 | 10,0 | 4,7 | 7,3 |
| 57,9 | 34,6 | 38,6 | 5,1 | 7,2 | 5,9 | 60,7 | 28,7 | 40,3 | 13,5 | 5,2 | 6,4 |
| 58,0 | 46,3 | 29,1 | 10,9 | 10,1 | 3,5 | 61,1 | 40,7 | 34,1 | 10,7 | 6,4 | 4,1 |
| 67,6 | 49,9 | 16,9 | 13,7 | 9,1 | x | 70,1 | 44,7 | 24,8 | 16,8 | 6,8 | 3,4 |
| 60,9 | 46,9 | 25,1 | 13,1 | 6,4 | 3,4 | 63,4 | 40,3 | 33,7 | 12,0 | 5,7 | 4,4 |
| 46,7 | 35,3 | 23,5 | 16,1 | 14,5 | 3,2 | 58,5 | 37,7 | 31,4 | 13,1 | 8,1 | 5,2 |
| 59,5 | 54,2 | 20,8 | 8,4 | 5,1 | 1,5 | 63,6 | 51,8 | 28,2 | 8,0 | 5,0 | 3,6 |
| 73,9 | 37,9 | 30,2 | 6,6 | 12,2 | x | 64,6 | 53,3 | 28,5 | 4,7 | 7,4 | 2,1 |
| 69,4 | 54,9 | 19,5 | 9,3 | 5,9 | x | 68,6 | 51,5 | 25,8 | 9,6 | 5,7 | 3,2 |

| Verwaltungsbezirk | Lfd. Nr. |
|------------------------------|-------------|
| Noch: Borken, Kreis | |
| Heiden | 193 |
| Isselburg, Stadt | 194 |
| Legden | 195 |
| Raesfeld | 196 |
| Reken | 197 |
| Rhede, Stadt | 198 |
| Schöppingen | 199 |
| Stadtlohn, Stadt | 200 |
| Südlohn | 201 |
| Velen | 202 |
| Vreden, Stadt | 203 |
| Coesfeld, Kreis | |
| | 204 |
| Ascheberg | 205 |
| Billerbeck, Stadt | 206 |
| Coesfeld, Stadt | 207 |
| Dülmen, Stadt | 208 |
| Havixbeck | 209 |
| Lüdinghausen, Stadt | 210 |
| Nordkirchen | 211 |
| Nottuln | 212 |
| Olfen, Stadt | 213 |
| Rosendahl | 214 |
| Senden | 215 |
| Recklinghausen, Kreis | |
| | 216 |
| Castrop-Rauxel, Stadt | 217 |
| Datteln, Stadt | 218 |
| Dorsten, Stadt | 219 |
| Gladbeck, Stadt | 220 |
| Haltern am See, Stadt | 221 |
| Herten, Stadt | 222 |
| Marl, Stadt | 223 |
| Oer-Erkenschwick, Stadt | 224 |
| Recklinghausen, Stadt | 225 |
| Waltrop, Stadt | 226 |
| Steinfurt, Kreis | |
| | 227 |
| Altenberge | 228 |
| Emsdetten, Stadt | 229 |
| Greven, Stadt | 230 |
| Hörstel, Stadt | 231 |
| Hopsten | 232 |
| Horstmar, Stadt | 233 |

| Wahlen | | | | | | | | | | | | Lfd. Nr. |
|---|---------------------|-------------|-------------|------------|-----------------------------|---------------------------|---------------------|-------------|-------------|-------------|-----------------------------|-------------|
| Bundestagswahl ⁽⁶⁾ am 27.09.2009 | | | | | | Europawahl am 07.06.2009 | | | | | | |
| Wahl- beteili- gung | CDU | SPD | FDP | GRÜNE | DIE LINKE ⁽⁷⁾ | Wahl- beteili- gung | CDU | SPD | GRÜNE | FDP | DIE LINKE ⁽⁷⁾ | |
| % | Stimmenanteile in % | | | | | % | Stimmenanteile in % | | | | | |
| 51 | 52 | 53 | 54 | 55 | 56 | 57 | 58 | 59 | 60 | 61 | 62 | |
| 79,3 | 49,1 | 19,3 | 15,6 | 8,1 | 4,6 | 49,1 | 56,9 | 17,6 | 7,8 | 11,0 | 2,5 | 193 |
| 73,1 | 40,7 | 30,1 | 14,0 | 6,5 | 5,4 | 44,4 | 46,9 | 25,6 | 9,0 | 10,5 | 2,8 | 194 |
| 74,4 | 49,4 | 17,3 | 18,2 | 7,8 | 4,4 | 51,5 | 56,6 | 16,1 | 7,8 | 13,8 | 2,0 | 195 |
| 80,9 | 50,6 | 17,0 | 15,5 | 7,0 | 6,1 | 51,9 | 60,1 | 13,8 | 7,9 | 10,3 | 2,4 | 196 |
| 72,5 | 47,4 | 18,3 | 17,2 | 7,0 | 5,8 | 43,5 | 54,4 | 15,8 | 8,2 | 12,5 | 3,0 | 197 |
| 78,6 | 45,4 | 22,0 | 15,8 | 10,5 | 3,8 | 50,8 | 51,9 | 20,3 | 11,6 | 10,1 | 2,3 | 198 |
| 76,3 | 52,5 | 15,2 | 16,8 | 6,9 | 4,9 | 49,7 | 60,6 | 11,3 | 7,0 | 13,6 | 2,2 | 199 |
| 77,0 | 45,9 | 19,3 | 20,6 | 6,0 | 4,7 | 49,9 | 56,5 | 16,8 | 6,4 | 13,8 | 2,0 | 200 |
| 77,5 | 52,5 | 15,5 | 19,5 | 5,4 | 4,4 | 47,6 | 61,7 | 12,3 | 6,6 | 13,9 | 1,9 | 201 |
| 76,2 | 48,7 | 17,7 | 17,6 | 7,6 | 4,9 | 46,6 | 57,8 | 15,2 | 7,8 | 12,2 | 2,4 | 202 |
| 77,2 | 48,7 | 19,7 | 17,4 | 6,7 | 4,0 | 52,8 | 56,3 | 16,7 | 7,5 | 13,3 | 1,8 | 203 |
| 77,1 | 42,6 | 22,0 | 16,6 | 9,2 | 6,0 | 48,3 | 49,0 | 19,3 | 11,2 | 12,7 | 2,8 | 204 |
| 77,6 | 46,6 | 20,1 | 17,3 | 7,4 | 5,0 | 49,6 | 54,4 | 17,2 | 8,1 | 12,6 | 2,5 | 205 |
| 79,2 | 43,8 | 20,8 | 17,1 | 10,4 | 5,1 | 53,3 | 48,6 | 18,8 | 12,6 | 13,2 | 2,2 | 206 |
| 75,5 | 42,4 | 21,4 | 16,7 | 9,6 | 6,1 | 45,4 | 49,7 | 19,9 | 11,1 | 12,3 | 2,3 | 207 |
| 75,8 | 41,2 | 25,4 | 15,9 | 7,3 | 6,5 | 44,7 | 48,5 | 22,2 | 9,1 | 11,9 | 3,1 | 208 |
| 80,6 | 38,0 | 23,6 | 15,2 | 14,0 | 5,9 | 56,2 | 42,9 | 20,8 | 17,1 | 11,4 | 2,6 | 209 |
| 76,8 | 43,0 | 20,6 | 16,3 | 10,5 | 6,0 | 49,4 | 48,6 | 17,4 | 13,2 | 13,1 | 3,2 | 210 |
| 79,5 | 43,3 | 23,5 | 15,3 | 8,3 | 6,0 | 48,8 | 51,0 | 19,1 | 10,7 | 12,2 | 2,3 | 211 |
| 78,2 | 39,3 | 22,3 | 17,1 | 11,0 | 5,9 | 50,5 | 43,8 | 19,5 | 14,2 | 14,2 | 3,2 | 212 |
| 76,1 | 43,1 | 21,0 | 16,4 | 6,8 | 8,5 | 44,3 | 51,7 | 17,2 | 8,4 | 12,8 | 4,1 | 213 |
| 79,2 | 49,6 | 16,4 | 20,0 | 6,3 | 4,5 | 50,6 | 57,8 | 15,3 | 6,3 | 13,8 | 1,8 | 214 |
| 76,8 | 43,0 | 20,6 | 16,9 | 10,7 | 4,8 | 50,7 | 47,7 | 18,8 | 12,4 | 13,6 | 2,5 | 215 |
| 71,4 | 29,1 | 35,9 | 11,1 | 7,6 | 10,9 | 40,2 | 33,6 | 33,0 | 9,6 | 10,0 | 6,1 | 216 |
| 70,6 | 25,6 | 38,8 | 10,8 | 7,3 | 11,5 | 38,2 | 30,7 | 36,2 | 9,2 | 9,2 | 6,8 | 217 |
| 70,5 | 29,5 | 35,3 | 10,9 | 7,9 | 10,6 | 39,2 | 34,4 | 32,7 | 8,9 | 10,4 | 5,2 | 218 |
| 73,1 | 34,6 | 30,1 | 13,2 | 7,5 | 9,7 | 40,6 | 40,7 | 27,3 | 9,2 | 10,3 | 5,4 | 219 |
| 69,1 | 25,2 | 41,1 | 9,5 | 6,6 | 11,6 | 39,5 | 30,3 | 37,0 | 8,4 | 8,2 | 6,8 | 220 |
| 78,7 | 39,2 | 26,1 | 13,6 | 10,6 | 6,4 | 49,4 | 44,5 | 23,6 | 12,5 | 10,7 | 3,5 | 221 |
| 71,7 | 26,5 | 40,1 | 9,9 | 6,3 | 11,8 | 42,8 | 30,4 | 38,1 | 7,8 | 9,3 | 6,7 | 222 |
| 70,0 | 26,8 | 39,8 | 10,6 | 6,4 | 11,0 | 37,7 | 31,4 | 36,2 | 8,3 | 10,2 | 6,1 | 223 |
| 71,1 | 25,4 | 38,8 | 10,4 | 7,2 | 12,6 | 39,2 | 28,4 | 37,3 | 9,4 | 9,6 | 6,8 | 224 |
| 70,5 | 29,5 | 33,9 | 10,8 | 8,6 | 11,9 | 39,4 | 32,6 | 30,9 | 11,2 | 11,2 | 6,7 | 225 |
| 73,6 | 30,4 | 33,6 | 12,0 | 8,5 | 10,7 | 42,0 | 33,4 | 31,4 | 11,6 | 10,5 | 5,9 | 226 |
| 74,2 | 37,8 | 28,4 | 14,6 | 9,0 | 6,4 | 46,3 | 44,9 | 26,2 | 9,6 | 11,2 | 3,4 | 227 |
| 80,4 | 42,6 | 20,6 | 15,5 | 13,1 | 4,6 | 56,3 | 46,1 | 20,0 | 15,1 | 11,6 | 2,5 | 228 |
| 75,9 | 37,6 | 26,7 | 14,1 | 11,5 | 6,5 | 47,3 | 45,0 | 23,7 | 11,3 | 11,2 | 4,5 | 229 |
| 71,5 | 35,6 | 25,9 | 16,7 | 10,9 | 6,9 | 42,1 | 41,2 | 24,2 | 11,8 | 12,9 | 3,9 | 230 |
| 75,4 | 46,1 | 24,7 | 13,0 | 7,2 | 5,4 | 45,9 | 54,9 | 22,4 | 6,7 | 9,2 | 3,1 | 231 |
| 78,5 | 48,7 | 25,2 | 15,2 | 4,2 | 3,1 | 51,2 | 56,7 | 23,2 | 4,3 | 10,4 | 1,6 | 232 |
| 79,3 | 47,2 | 21,4 | 15,0 | 7,4 | 5,1 | 52,4 | 55,2 | 20,0 | 7,5 | 10,3 | 2,1 | 233 |

| Verwaltungsbezirk | Lfd. Nr. |
|------------------------------|-------------|
| Noch: Borken, Kreis | |
| Heiden | 193 |
| Isselburg, Stadt | 194 |
| Legden | 195 |
| Raesfeld | 196 |
| Reken | 197 |
| Rhede, Stadt | 198 |
| Schöppingen | 199 |
| Stadtlohn, Stadt | 200 |
| Südlohn | 201 |
| Velen | 202 |
| Vreden, Stadt | 203 |
| Coesfeld, Kreis | |
| | 204 |
| Ascheberg | 205 |
| Billerbeck, Stadt | 206 |
| Coesfeld, Stadt | 207 |
| Dülmen, Stadt | 208 |
| Havixbeck | 209 |
| Lüdinghausen, Stadt | 210 |
| Nordkirchen | 211 |
| Nottuln | 212 |
| Offen, Stadt | 213 |
| Rosendahl | 214 |
| Senden | 215 |
| Recklinghausen, Kreis | |
| | 216 |
| Castrop-Rauxel, Stadt | 217 |
| Datteln, Stadt | 218 |
| Dorsten, Stadt | 219 |
| Gladbeck, Stadt | 220 |
| Haltern am See, Stadt | 221 |
| Herten, Stadt | 222 |
| Marl, Stadt | 223 |
| Oer-Erkenschwick, Stadt | 224 |
| Recklinghausen, Stadt | 225 |
| Waltrop, Stadt | 226 |
| Steinfurt, Kreis | |
| | 227 |
| Altenberge | 228 |
| Emsdetten, Stadt | 229 |
| Greven, Stadt | 230 |
| Hörstel, Stadt | 231 |
| Hopsten | 232 |
| Horstmar, Stadt | 233 |

Allgemeinbildende

| Grundschulen ¹⁰⁾ | | | | Hauptschulen | | | | |
|-----------------------------|----------------|----------------|--------------|--------------|----------------|----------------|-------------------|------------|
| Anzahl | Schülerbestand | | Lehrkräfte | Anzahl | Schülerbestand | | | Lehrkräfte |
| | ins-gesamt | aus-ländisch % | | | ins-gesamt | und zwar | | |
| | | | | | | aus-ländisch % | 7. Schul-jahrgang | |
| 63 | 64 | 65 | 66 | 67 | 68 | 69 | 70 | 71 |
| 1 | 348 | 1,4 | 19 | 1 | 177 | 3,4 | 28 | 16 |
| 3 | 447 | 7,8 | 27 | 1 | 526 | 10,3 | 94 | 32 |
| 1 | 308 | 1,3 | 18 | – | – | – | – | – |
| 2 | 466 | 3,6 | 30 | 1 | 294 | 5,8 | 52 | 20 |
| 3 | 614 | 1,8 | 33 | 1 | 228 | 2,6 | 38 | 24 |
| 3 | 879 | 1,8 | 50 | 1 | 414 | 7,0 | 61 | 30 |
| 1 | 311 | 6,1 | 17 | 1 | 421 | 2,6 | 85 | 28 |
| 4 | 999 | 2,3 | 47 | 2 | 506 | 9,5 | 88 | 40 |
| 2 | 412 | 3,6 | 24 | 1 | 229 | 4,8 | 41 | 16 |
| 2 | 594 | 1,5 | 30 | 1 | 245 | 3,7 | 44 | 17 |
| 3 | 1 046 | 3,8 | 57 | 1 | 480 | 5,4 | 80 | 30 |
| 40 | 9 104 | 2,7 | 614 | 10 | 3 245 | 6,5 | 495 | 260 |
| 2 | 677 | 6,2 | 46 | 1 | 202 | 5,4 | 33 | 18 |
| 1 | 510 | 1,6 | 36 | 1 | 236 | 4,2 | 43 | 20 |
| 7 | 1 488 | 3,0 | 98 | 2 | 673 | 5,6 | 97 | 54 |
| 10 | 1 785 | 3,1 | 126 | 2 | 732 | 6,6 | 100 | 59 |
| 2 | 633 | 2,1 | 36 | – | – | – | – | – |
| 3 | 1 009 | 2,1 | 70 | 1 | 445 | 12,4 | 72 | 31 |
| 3 | 416 | 1,0 | 29 | – | – | – | – | – |
| 4 | 849 | 2,6 | 58 | 1 | 221 | 3,2 | 38 | 22 |
| 1 | 438 | 0,5 | 27 | – | – | – | – | – |
| 3 | 470 | 2,1 | 33 | 1 | 467 | 3,9 | 65 | 33 |
| 4 | 829 | 3,0 | 55 | 1 | 269 | 8,9 | 47 | 23 |
| 110 | 22 510 | 12,2 | 1 306 | 17 | 5 036 | 25,6 | 881 | 436 |
| 13 | 2 680 | 9,0 | 152 | 2 | 476 | 16,2 | 71 | 43 |
| 6 | 1 249 | 5,5 | 72 | 1 | 418 | 32,8 | 72 | 40 |
| 16 | 2 817 | 5,4 | 172 | 4 | 946 | 11,4 | 153 | 83 |
| 15 | 2 797 | 30,4 | 163 | 2 | 684 | 42,0 | 106 | 63 |
| 8 | 1 520 | 2,4 | 87 | 1 | 413 | 10,4 | 85 | 27 |
| 10 | 2 109 | 9,9 | 130 | 2 | 610 | 26,1 | 124 | 53 |
| 14 | 3 056 | 16,4 | 184 | 2 | 507 | 28,2 | 80 | 38 |
| 5 | 1 119 | 8,0 | 62 | 1 | 437 | 38,0 | 93 | 37 |
| 19 | 4 214 | 14,0 | 235 | 2 | 545 | 31,4 | 97 | 52 |
| 4 | 949 | 1,9 | 49 | – | – | – | – | – |
| 89 | 18 930 | 4,9 | 1 100 | 23 | 7 116 | 12,2 | 1 190 | 611 |
| 2 | 436 | 4,1 | 32 | 1 | 285 | 11,9 | 51 | 26 |
| 8 | 1 532 | 4,7 | 91 | 1 | 414 | 19,6 | 64 | 35 |
| 5 | 1 402 | 5,8 | 87 | 1 | 330 | 17,3 | 57 | 33 |
| 5 | 952 | 2,9 | 55 | 1 | 492 | 3,9 | 86 | 40 |
| 3 | 404 | 3,2 | 20 | 1 | 216 | 1,9 | 37 | 18 |
| 1 | 304 | 4,3 | 17 | – | – | – | – | – |

| Verwaltungsbezirk | Lfd. Nr. |
|------------------------------|-------------|
| Noch: Borken, Kreis | |
| Heiden | 193 |
| Isselburg, Stadt | 194 |
| Legden | 195 |
| Raesfeld | 196 |
| Reken | 197 |
| Rhede, Stadt | 198 |
| Schöppingen | 199 |
| Stadtlohn, Stadt | 200 |
| Südlohn | 201 |
| Velen | 202 |
| Vreden, Stadt | 203 |
| Coesfeld, Kreis | |
| | 204 |
| Ascheberg | 205 |
| Billerbeck, Stadt | 206 |
| Coesfeld, Stadt | 207 |
| Dülmen, Stadt | 208 |
| Havixbeck | 209 |
| Lüdinghausen, Stadt | 210 |
| Nordkirchen | 211 |
| Nottuln | 212 |
| Offen, Stadt | 213 |
| Rosendahl | 214 |
| Senden | 215 |
| Recklinghausen, Kreis | |
| | 216 |
| Castrop-Rauxel, Stadt | 217 |
| Datteln, Stadt | 218 |
| Dorsten, Stadt | 219 |
| Gladbeck, Stadt | 220 |
| Haltern am See, Stadt | 221 |
| Herten, Stadt | 222 |
| Marl, Stadt | 223 |
| Oer-Erkenschwick, Stadt | 224 |
| Recklinghausen, Stadt | 225 |
| Waltrop, Stadt | 226 |
| Steinfurt, Kreis | |
| | 227 |
| Altenberge | 228 |
| Emsdetten, Stadt | 229 |
| Greven, Stadt | 230 |
| Hörstel, Stadt | 231 |
| Hopsten | 232 |
| Horstmar, Stadt | 233 |

| Verwaltungsbezirk | Lfd. Nr. |
|------------------------------|-------------|
| Noch: Borken, Kreis | |
| Heiden | 193 |
| Isselburg, Stadt | 194 |
| Legden | 195 |
| Raesfeld | 196 |
| Reken | 197 |
| Rhede, Stadt | 198 |
| Schöppingen | 199 |
| Stadtlohn, Stadt | 200 |
| Südlohn | 201 |
| Velen | 202 |
| Vreden, Stadt | 203 |
| Coesfeld, Kreis | |
| | 204 |
| Ascheberg | 205 |
| Billerbeck, Stadt | 206 |
| Coesfeld, Stadt | 207 |
| Dülmen, Stadt | 208 |
| Havixbeck | 209 |
| Lüdinghausen, Stadt | 210 |
| Nordkirchen | 211 |
| Nottuln | 212 |
| Offen, Stadt | 213 |
| Rosendahl | 214 |
| Senden | 215 |
| Recklinghausen, Kreis | |
| | 216 |
| Castrop-Rauxel, Stadt | 217 |
| Datteln, Stadt | 218 |
| Dorsten, Stadt | 219 |
| Gladbeck, Stadt | 220 |
| Haltern am See, Stadt | 221 |
| Herten, Stadt | 222 |
| Marl, Stadt | 223 |
| Oer-Erkenschwick, Stadt | 224 |
| Recklinghausen, Stadt | 225 |
| Waltrop, Stadt | 226 |
| Steinfurt, Kreis | |
| | 227 |
| Altenberge | 228 |
| Emsdetten, Stadt | 229 |
| Greven, Stadt | 230 |
| Hörstel, Stadt | 231 |
| Hopsten | 232 |
| Horstmar, Stadt | 233 |

Arbeitslose am 30.06.2011¹²⁾

| insgesamt | weiblich | Ausländer/ -innen | im Alter von ... Jahren | | |
|---------------|---------------|----------------------|-------------------------|--------------|--------------|
| | | | unter 20 | unter 25 | 55 und mehr |
| 84 | 85 | 86 | 87 | 88 | 89 |
| 119 | 62 | 6 | . | 17 | 31 |
| 266 | 142 | 37 | 4 | 25 | 56 |
| 62 | 34 | . | – | 7 | 18 |
| 176 | 90 | 11 | 4 | 20 | 46 |
| 249 | 133 | 28 | 3 | 23 | 63 |
| 356 | 190 | 36 | 4 | 40 | 93 |
| 66 | 29 | 6 | – | 12 | 24 |
| 262 | 149 | 43 | 3 | 24 | 51 |
| 72 | 33 | 8 | 4 | 13 | 20 |
| 219 | 117 | 13 | 4 | 17 | 46 |
| 431 | 244 | 54 | 6 | 39 | 89 |
| 3 551 | 1 774 | 327 | 53 | 396 | 793 |
| 286 | 140 | 24 | 3 | 29 | 65 |
| 99 | 47 | . | . | 12 | 28 |
| 647 | 312 | 70 | 15 | 84 | 140 |
| 790 | 407 | 81 | 9 | 80 | 157 |
| 136 | 77 | 10 | 3 | 22 | 29 |
| 495 | 238 | 66 | 3 | 52 | 99 |
| 153 | 76 | . | – | 13 | 42 |
| 350 | 181 | 25 | 5 | 29 | 76 |
| 208 | 102 | 15 | 3 | 18 | 65 |
| 114 | 55 | 15 | 5 | 18 | 32 |
| 273 | 139 | 17 | 6 | 39 | 60 |
| 33 607 | 15 562 | 6 101 | 540 | 3 410 | 5 137 |
| 4 327 | 2 016 | 695 | 54 | 392 | 682 |
| 2 006 | 881 | 373 | 33 | 237 | 287 |
| 3 249 | 1 627 | 370 | 67 | 320 | 591 |
| 4 361 | 2 024 | 971 | 66 | 428 | 604 |
| 895 | 445 | 65 | 14 | 107 | 150 |
| 3 404 | 1 589 | 795 | 51 | 349 | 506 |
| 5 190 | 2 352 | 924 | 100 | 544 | 801 |
| 1 555 | 759 | 288 | 31 | 165 | 220 |
| 7 415 | 3 307 | 1 496 | 107 | 740 | 1 063 |
| 1 205 | 562 | 124 | 17 | 128 | 233 |
| 10 293 | 5 164 | 1 554 | 173 | 1 098 | 1 949 |
| 188 | 83 | 28 | . | 17 | 39 |
| 842 | 401 | 155 | 14 | 93 | 165 |
| 938 | 477 | 146 | 16 | 81 | 181 |
| 331 | 155 | 41 | 18 | 51 | 85 |
| 104 | 55 | 11 | 3 | 12 | 28 |
| 105 | 45 | 16 | 5 | 21 | 20 |

| Verwaltungsbezirk | Lfd. Nr. |
|------------------------------|-------------|
| Noch: Borken, Kreis | |
| Heiden | 193 |
| Isselburg, Stadt | 194 |
| Legden | 195 |
| Raesfeld | 196 |
| Reken | 197 |
| Rhede, Stadt | 198 |
| Schöppingen | 199 |
| Stadtlohn, Stadt | 200 |
| Südlohn | 201 |
| Velen | 202 |
| Vreden, Stadt | 203 |
| Coesfeld, Kreis | |
| | 204 |
| Ascheberg | 205 |
| Billerbeck, Stadt | 206 |
| Coesfeld, Stadt | 207 |
| Dülmen, Stadt | 208 |
| Havixbeck | 209 |
| Lüdinghausen, Stadt | 210 |
| Nordkirchen | 211 |
| Nottuln | 212 |
| Olfen, Stadt | 213 |
| Rosendahl | 214 |
| Senden | 215 |
| Recklinghausen, Kreis | |
| | 216 |
| Castrop-Rauxel, Stadt | 217 |
| Datteln, Stadt | 218 |
| Dorsten, Stadt | 219 |
| Gladbeck, Stadt | 220 |
| Haltern am See, Stadt | 221 |
| Herten, Stadt | 222 |
| Marl, Stadt | 223 |
| Oer-Erkenschwick, Stadt | 224 |
| Recklinghausen, Stadt | 225 |
| Waltrop, Stadt | 226 |
| Steinfurt, Kreis | |
| | 227 |
| Altenberge | 228 |
| Emsdetten, Stadt | 229 |
| Greven, Stadt | 230 |
| Hörstel, Stadt | 231 |
| Hopsten | 232 |
| Horstmar, Stadt | 233 |

| Pendler am 30.06.2008 | | | | | | Lfd. Nr. |
|---------------------------|---------------------------|--|---------------------------|---------------------------|---------------------------|-------------|
| Einpendler ¹³⁾ | | innergemeindliche Pendler ¹⁴⁾ | | Auspendler ¹³⁾ | | |
| insgesamt | darunter Berufspendler | insgesamt | darunter Berufspendler | insgesamt | darunter Berufspendler | |
| 90 | 91 | 92 | 93 | 94 | 95 | |
| 1 490 | 1 489 | 1 795 | 1 224 | 3 897 | 3 057 | 193 |
| 2 324 | 2 315 | 2 952 | 2 168 | 4 810 | 3 759 | 194 |
| 1 086 | 1 081 | 1 944 | 1 430 | 3 063 | 2 408 | 195 |
| 1 629 | 1 613 | 2 721 | 1 917 | 5 087 | 3 946 | 196 |
| 3 160 | 2 336 | 4 500 | 2 609 | 5 224 | 4 542 | 197 |
| 3 925 | 3 802 | 5 663 | 3 752 | 8 178 | 6 660 | 198 |
| 1 243 | 1 241 | 2 129 | 1 563 | 2 853 | 2 159 | 199 |
| 5 896 | 5 134 | 8 430 | 5 346 | 6 163 | 5 273 | 200 |
| 2 128 | 2 008 | 2 448 | 1 899 | 3 774 | 2 829 | 201 |
| 1 996 | 1 835 | 3 632 | 2 246 | 5 670 | 4 626 | 202 |
| 4 630 | 4 430 | 10 307 | 6 878 | 5 407 | 4 602 | 203 |
| 53 221 | 45 301 | 70 190 | 43 397 | 86 240 | 70 976 | 204 |
| 2 745 | 2 578 | 4 010 | 2 591 | 6 807 | 5 403 | 205 |
| 2 255 | 2 155 | 3 437 | 2 321 | 5 134 | 3 982 | 206 |
| 16 257 | 13 237 | 16 450 | 10 756 | 10 284 | 8 985 | 207 |
| 7 120 | 6 849 | 17 077 | 10 708 | 15 976 | 13 491 | 208 |
| 2 408 | 1 843 | 2 431 | 1 306 | 5 689 | 4 435 | 209 |
| 7 923 | 5 293 | 9 160 | 5 680 | 7 825 | 6 699 | 210 |
| 3 165 | 2 530 | 2 366 | 1 370 | 4 751 | 3 708 | 211 |
| 3 342 | 3 275 | 5 147 | 2 694 | 9 257 | 7 739 | 212 |
| 2 802 | 2 413 | 2 299 | 1 361 | 5 792 | 4 550 | 213 |
| 1 860 | 1 859 | 2 623 | 1 829 | 5 392 | 4 161 | 214 |
| 3 344 | 3 269 | 5 190 | 2 781 | 9 333 | 7 823 | 215 |
| 131 749 | 119 349 | 182 225 | 106 294 | 210 375 | 180 298 | 216 |
| 11 312 | 10 313 | 20 608 | 11 440 | 26 052 | 22 858 | 217 |
| 8 870 | 8 078 | 10 068 | 6 138 | 12 349 | 10 272 | 218 |
| 11 299 | 9 886 | 23 931 | 14 110 | 26 652 | 22 688 | 219 |
| 14 219 | 12 835 | 20 565 | 10 785 | 24 285 | 21 085 | 220 |
| 4 171 | 4 108 | 10 943 | 6 504 | 14 428 | 12 415 | 221 |
| 13 709 | 13 185 | 15 047 | 8 688 | 22 429 | 18 625 | 222 |
| 25 766 | 24 509 | 28 324 | 17 531 | 24 270 | 20 547 | 223 |
| 4 171 | 4 008 | 6 095 | 2 965 | 12 446 | 10 428 | 224 |
| 32 818 | 28 128 | 39 229 | 24 091 | 35 825 | 31 272 | 225 |
| 5 414 | 4 299 | 7 415 | 4 042 | 11 639 | 10 108 | 226 |
| 122 874 | 102 514 | 148 189 | 94 255 | 152 014 | 125 968 | 227 |
| 3 593 | 3 462 | 2 112 | 1 470 | 5 167 | 3 892 | 228 |
| 8 700 | 8 541 | 14 196 | 9 612 | 10 583 | 8 670 | 229 |
| 11 862 | 11 264 | 12 646 | 8 370 | 12 438 | 10 615 | 230 |
| 4 067 | 3 980 | 5 654 | 3 375 | 8 286 | 6 527 | 231 |
| 1 538 | 985 | 2 567 | 1 509 | 3 182 | 2 551 | 232 |
| 1 098 | 1 076 | 1 226 | 768 | 3 205 | 2 472 | 233 |

| Verwaltungsbezirk | Lfd. Nr. |
|----------------------------------|----------------|
| <hr/> | |
| Noch: Borken, Kreis | |
| Heiden | 193 |
| Isselburg, Stadt | 194 |
| Legden | 195 |
| Raesfeld | 196 |
| Reken | 197 |
| Rhede, Stadt | 198 |
| Schöppingen | 199 |
| Stadtlohn, Stadt | 200 |
| Südlohn | 201 |
| Velen | 202 |
| Vreden, Stadt | 203 |
| Coesfeld, Kreis | 204 |
| Ascheberg | 205 |
| Billerbeck, Stadt | 206 |
| Coesfeld, Stadt | 207 |
| Dülmen, Stadt | 208 |
| Havixbeck | 209 |
| Lüdinghausen, Stadt | 210 |
| Nordkirchen | 211 |
| Nottuln | 212 |
| Offen, Stadt | 213 |
| Rosendahl | 214 |
| Senden | 215 |
| Recklinghausen, Kreis | 216 |
| Castrop-Rauxel, Stadt | 217 |
| Datteln, Stadt | 218 |
| Dorsten, Stadt | 219 |
| Gladbeck, Stadt | 220 |
| Haltern am See, Stadt | 221 |
| Herten, Stadt | 222 |
| Marl, Stadt | 223 |
| Oer-Erkenschwick, Stadt | 224 |
| Recklinghausen, Stadt | 225 |
| Waltrop, Stadt | 226 |
| Steinfurt, Kreis | 227 |
| Altenberge | 228 |
| Emsdetten, Stadt | 229 |
| Greven, Stadt | 230 |
| Hörstel, Stadt | 231 |
| Hopsten | 232 |
| Horstmar, Stadt | 233 |

Sozialversicherungspflichtig Beschäftigte¹⁵⁾ am 30.06.2010

| ins-gesamt | und zwar in % | | | | | | | | |
|----------------|---------------|-------------------|--|------------------------|----------------------------------|-----------------------------|---------------------------------------|-------------|-------------|
| | weiblich | Aus-länder/-innen | in den Wirtschaftszweigen | | | | im Alter von ... bis unter ... Jahren | | |
| | | | Land- und Forstwirtschaft ¹⁶⁾ | Produzierendes Gewerbe | Handel, Gast-gewerbe und Verkehr | sonstige Dienst-leis-tungen | unter 25 | 25 – 45 | 45 und mehr |
| 96 | 97 | 98 | 99 | 100 | 101 | 102 | 103 | 104 | 105 |
| 1 847 | 35,8 | 3,2 | 4,1 | 49,0 | 22,0 | 24,9 | 18,7 | 43,9 | 37,5 |
| 3 077 | 35,6 | 9,2 | 4,2 | 42,4 | 30,7 | 22,7 | 14,6 | 45,1 | 40,3 |
| 1 424 | 39,3 | 3,8 | 1,9 | 44,2 | 26,8 | 27,2 | 18,0 | 46,2 | 35,7 |
| 2 147 | 34,4 | 2,5 | 3,1 | 49,0 | 23,9 | 24,0 | 18,3 | 43,2 | 38,5 |
| 3 214 | 39,6 | 4,9 | 2,9 | 45,5 | 17,1 | 34,6 | 11,3 | 42,7 | 46,0 |
| 4 699 | 45,0 | 3,2 | 3,6 | 38,4 | 31,2 | 26,7 | 14,5 | 46,3 | 39,2 |
| 1 563 | 30,9 | 4,4 | 1,9 | 52,3 | 20,7 | 25,1 | 13,9 | 43,6 | 42,5 |
| 6 815 | 34,0 | 3,2 | 0,8 | 53,6 | 20,5 | 25,0 | 14,7 | 47,5 | 37,8 |
| 2 487 | 34,3 | 3,7 | 4,3 | 54,6 | 21,4 | 19,8 | 16,3 | 45,3 | 38,4 |
| 2 267 | 39,8 | 2,6 | 2,4 | 46,1 | 22,5 | 29,1 | 17,7 | 45,8 | 36,5 |
| 7 503 | 30,0 | 2,5 | 0,9 | 65,3 | 12,8 | 21,1 | 16,0 | 48,8 | 35,2 |
| 54 792 | 44,8 | 3,4 | 2,0 | 31,7 | 25,0 | 41,3 | 13,2 | 46,3 | 40,5 |
| 3 257 | 46,7 | 4,4 | 5,4 | 30,2 | 25,5 | 38,9 | 11,5 | 46,5 | 41,9 |
| 2 655 | 42,4 | 2,5 | 3,9 | 44,1 | 23,4 | 28,6 | 15,7 | 46,9 | 37,4 |
| 14 841 | 47,6 | 2,4 | 0,9 | 27,0 | 20,7 | 51,3 | 13,6 | 46,2 | 40,2 |
| 11 044 | 44,4 | 3,9 | 1,9 | 32,8 | 23,7 | 41,5 | 12,5 | 44,7 | 42,8 |
| 1 902 | 60,5 | 2,3 | 2,6 | 14,6 | 16,5 | 66,2 | 15,1 | 47,6 | 37,3 |
| 6 299 | 48,7 | 2,9 | 1,8 | 27,7 | 33,0 | 37,4 | 11,6 | 45,9 | 42,5 |
| 2 252 | 42,4 | 2,5 | 1,5 | 25,1 | 22,5 | 50,9 | 13,1 | 45,1 | 41,8 |
| 3 600 | 43,1 | 3,2 | 0,8 | 32,3 | 26,9 | 39,9 | 14,3 | 46,1 | 39,6 |
| 2 551 | 36,8 | 12,3 | 2,3 | 42,3 | 25,2 | 30,2 | 12,3 | 48,3 | 39,4 |
| 2 386 | 31,4 | 1,6 | 3,6 | 59,5 | 19,7 | 17,3 | 15,0 | 46,4 | 38,6 |
| 4 005 | 38,0 | 2,7 | 2,7 | 32,5 | 39,3 | 25,6 | 13,7 | 49,3 | 37,0 |
| 144 555 | 45,9 | 5,9 | 0,4 | 28,9 | 22,7 | 47,9 | 11,6 | 44,1 | 44,3 |
| 12 845 | 49,3 | 7,1 | 0,3 | 25,6 | 26,8 | 47,3 | 12,1 | 45,1 | 42,8 |
| 8 928 | 52,2 | 6,0 | 0,8 | 24,6 | 20,0 | 54,6 | 11,7 | 45,3 | 43,1 |
| 14 976 | 45,3 | 3,8 | 1,0 | 26,2 | 30,0 | 42,8 | 13,0 | 45,2 | 41,7 |
| 14 585 | 40,6 | 7,4 | 0,1 | 34,5 | 27,0 | 38,4 | 11,4 | 42,9 | 45,7 |
| 6 357 | 51,2 | 3,8 | 0,6 | 28,8 | 27,9 | 42,6 | 12,5 | 43,9 | 43,7 |
| 15 585 | 50,0 | 6,4 | 0,3 | 24,5 | 26,2 | 49,0 | 11,3 | 43,9 | 44,8 |
| 28 603 | 35,0 | 5,8 | 0,2 | 42,0 | 12,7 | 45,2 | 10,7 | 42,7 | 46,5 |
| 4 221 | 45,4 | 7,7 | 0,6 | 39,6 | 24,9 | 34,8 | 10,9 | 44,7 | 44,5 |
| 33 423 | 51,1 | 5,6 | 0,2 | 20,3 | 21,7 | 57,9 | 11,4 | 44,7 | 43,9 |
| 5 032 | 50,7 | 5,9 | 2,2 | 25,4 | 27,6 | 44,7 | 12,9 | 44,6 | 42,5 |
| 127 428 | 42,9 | 3,9 | 0,9 | 35,5 | 26,6 | 37,0 | 12,1 | 46,2 | 41,7 |
| 3 110 | 32,5 | 4,2 | 1,6 | 47,7 | 24,4 | 26,3 | 11,9 | 50,6 | 37,5 |
| 12 654 | 41,3 | 4,4 | 0,2 | 41,1 | 23,7 | 35,0 | 11,5 | 46,7 | 41,7 |
| 12 439 | 43,1 | 5,4 | 0,6 | 22,3 | 40,8 | 36,4 | 10,7 | 48,0 | 41,3 |
| 4 931 | 35,9 | 2,6 | 2,7 | 51,0 | 23,5 | 22,8 | 12,3 | 48,9 | 38,8 |
| 1 203 | 35,5 | 1,9 | 2,1 | 56,7 | 16,1 | 25,1 | 13,5 | 45,8 | 40,6 |
| 1 120 | 47,9 | 3,9 | 0,7 | 51,5 | 9,6 | 38,1 | 12,6 | 49,3 | 38,1 |

| Verwaltungsbezirk | Lfd. Nr. |
|------------------------------|-------------|
| Noch: Borken, Kreis | |
| Heiden | 193 |
| Isselburg, Stadt | 194 |
| Legden | 195 |
| Raesfeld | 196 |
| Reken | 197 |
| Rhede, Stadt | 198 |
| Schöppingen | 199 |
| Stadtlohn, Stadt | 200 |
| Südlohn | 201 |
| Velen | 202 |
| Vreden, Stadt | 203 |
| Coesfeld, Kreis | |
| | 204 |
| Ascheberg | 205 |
| Billerbeck, Stadt | 206 |
| Coesfeld, Stadt | 207 |
| Dülmen, Stadt | 208 |
| Havixbeck | 209 |
| Lüdinghausen, Stadt | 210 |
| Nordkirchen | 211 |
| Nottuln | 212 |
| Offen, Stadt | 213 |
| Rosendahl | 214 |
| Senden | 215 |
| Recklinghausen, Kreis | |
| | 216 |
| Castrop-Rauxel, Stadt | 217 |
| Datteln, Stadt | 218 |
| Dorsten, Stadt | 219 |
| Gladbeck, Stadt | 220 |
| Haltern am See, Stadt | 221 |
| Herten, Stadt | 222 |
| Marl, Stadt | 223 |
| Oer-Erkenschwick, Stadt | 224 |
| Recklinghausen, Stadt | 225 |
| Waltrop, Stadt | 226 |
| Steinfurt, Kreis | |
| | 227 |
| Altenberge | 228 |
| Emsdetten, Stadt | 229 |
| Greven, Stadt | 230 |
| Hörstel, Stadt | 231 |
| Hopsten | 232 |
| Horstmar, Stadt | 233 |

| Landwirtschaftliche Betriebe ¹⁷⁾ 2010 | | | | | | Anteil der Neben- erwerbs- betriebe ¹⁸⁾ 2010 in % | Lfd. Nr. |
|--|--|------------|------------|-------------|-------------------|---|-------------|
| Betriebe | darunter Betriebe mit ... bis unter ... ha landwirtschaftlich genutzter Fläche (LF) | | | | Fläche (LF) ha | | |
| | 5 – 10 | 10 – 20 | 20 – 50 | 50 und mehr | | | |
| 106 | 107 | 108 | 109 | 110 | 111 | 112 | |
| 92 | 8 | 19 | 36 | 24 | 3 385 | 28,1 | 193 |
| 81 | 10 | 15 | 23 | 20 | 2 531 | 36,8 | 194 |
| 135 | 19 | 27 | 47 | 22 | 3 759 | 45,1 | 195 |
| 137 | 20 | 25 | 66 | 18 | 3 965 | 31,9 | 196 |
| 127 | 21 | 22 | 44 | 33 | 4 537 | 46,7 | 197 |
| 144 | 22 | 25 | 47 | 38 | 4 624 | 35,8 | 198 |
| 151 | 22 | 26 | 62 | 34 | 4 974 | 39,9 | 199 |
| 168 | 34 | 40 | 50 | 28 | 4 639 | 46,3 | 200 |
| 118 | 17 | 24 | 29 | 20 | 2 853 | 32,7 | 201 |
| 122 | 18 | 19 | 50 | 24 | 3 983 | 39,0 | 202 |
| 301 | 51 | 65 | 106 | 56 | 8 831 | 42,2 | 203 |
| 1 738 | 238 | 252 | 617 | 522 | 69 229 | 40,2 | 204 |
| 134 | 11 | 19 | 45 | 54 | 6 298 | 25,4 | 205 |
| 158 | 19 | 19 | 47 | 59 | 6 626 | 38,7 | 206 |
| 239 | 31 | 48 | 104 | 46 | 8 175 | 47,8 | 207 |
| 278 | 25 | 34 | 118 | 87 | 11 776 | 39,5 | 208 |
| 80 | 16 | 17 | 27 | 18 | 3 030 | 48,1 | 209 |
| 211 | 38 | 29 | 55 | 68 | 7 914 | 42,3 | 210 |
| 71 | 12 | 14 | 19 | 23 | 2 903 | 36,4 | 211 |
| 130 | 21 | 17 | 51 | 35 | 4 959 | 42,3 | 212 |
| 79 | 14 | 16 | 21 | 25 | 3 130 | 40,3 | 213 |
| 188 | 28 | 29 | 70 | 46 | 7 193 | 41,8 | 214 |
| 170 | 23 | 10 | 60 | 61 | 7 224 | 35,6 | 215 |
| 732 | 95 | 171 | 253 | 158 | 25 232 | 47,4 | 216 |
| 39 | 5 | 7 | 18 | 6 | 1 207 | 56,8 | 217 |
| 81 | 12 | 29 | 24 | 11 | 2 595 | 62,3 | 218 |
| 206 | 30 | 45 | 61 | 60 | 7 669 | 44,6 | 219 |
| 22 | 1 | 4 | 10 | 3 | 645 | 47,4 | 220 |
| 134 | 19 | 30 | 47 | 31 | 4 968 | 45,8 | 221 |
| 18 | 1 | 3 | 8 | 4 | 642 | 31,3 | 222 |
| 77 | 11 | 24 | 26 | 8 | 1 929 | 56,2 | 223 |
| 26 | 4 | 5 | 11 | 5 | 839 | 46,2 | 224 |
| 73 | 6 | 17 | 31 | 10 | 2 382 | 40,3 | 225 |
| 56 | 6 | 7 | 17 | 20 | 2 356 | 36,0 | 226 |
| 2 791 | 420 | 554 | 913 | 750 | 100 721 | 49,4 | 227 |
| 99 | 20 | 10 | 31 | 32 | 3 904 | 53,2 | 228 |
| 127 | 16 | 30 | 37 | 35 | 4 425 | 50,8 | 229 |
| 193 | 29 | 26 | 74 | 58 | 7 650 | 39,2 | 230 |
| 170 | 22 | 36 | 56 | 45 | 6 281 | 42,3 | 231 |
| 187 | 18 | 40 | 73 | 50 | 6 762 | 48,6 | 232 |
| 71 | 13 | 9 | 28 | 15 | 2 332 | 60,3 | 233 |

| Verwaltungsbezirk | Lfd. Nr. |
|------------------------------|-------------|
| Noch: Borken, Kreis | |
| Heiden | 193 |
| Isselburg, Stadt | 194 |
| Legden | 195 |
| Raesfeld | 196 |
| Reken | 197 |
| Rhede, Stadt | 198 |
| Schöppingen | 199 |
| Stadtlohn, Stadt | 200 |
| Südlohn | 201 |
| Velen | 202 |
| Vreden, Stadt | 203 |
| Coesfeld, Kreis | |
| | 204 |
| Ascheberg | 205 |
| Billerbeck, Stadt | 206 |
| Coesfeld, Stadt | 207 |
| Dülmen, Stadt | 208 |
| Havixbeck | 209 |
| Lüdinghausen, Stadt | 210 |
| Nordkirchen | 211 |
| Nottuln | 212 |
| Olfen, Stadt | 213 |
| Rosendahl | 214 |
| Senden | 215 |
| Recklinghausen, Kreis | |
| | 216 |
| Castrop-Rauxel, Stadt | 217 |
| Datteln, Stadt | 218 |
| Dorsten, Stadt | 219 |
| Gladbeck, Stadt | 220 |
| Haltern am See, Stadt | 221 |
| Herten, Stadt | 222 |
| Marl, Stadt | 223 |
| Oer-Erkenschwick, Stadt | 224 |
| Recklinghausen, Stadt | 225 |
| Waltrop, Stadt | 226 |
| Steinfurt, Kreis | |
| | 227 |
| Altenberge | 228 |
| Emsdetten, Stadt | 229 |
| Greven, Stadt | 230 |
| Hörstel, Stadt | 231 |
| Hopsten | 232 |
| Horstmar, Stadt | 233 |

Verarbeitendes Gewerbe sowie Bergbau und

| Betriebe | Beschäftigte | darunter im | | | | | |
|------------|---------------|---|--------------|--|--------------|---|--------------|
| | | Herstellung von Nahrungs- und Futtermitteln | | Herstellung von Papier, Pappe und Waren daraus | | Herstellung von chemischen Erzeugnissen | |
| | | Betriebe | Beschäftigte | Betriebe | Beschäftigte | Betriebe | Beschäftigte |
| 113 | 114 | 115 | 116 | 117 | 118 | 119 | 120 |
| 4 | 248 | 3 | . | - | - | - | - |
| 6 | 1 029 | - | - | - | - | - | - |
| 5 | 233 | - | - | 1 | . | - | - |
| 6 | 428 | 1 | . | - | - | - | - |
| 5 | 877 | 1 | . | - | - | - | - |
| 19 | 1 064 | 2 | . | - | - | - | - |
| 7 | 741 | 3 | 298 | - | - | - | - |
| 20 | 2 281 | - | - | 1 | . | - | - |
| 14 | 1 191 | 2 | . | - | - | 1 | . |
| 9 | 644 | 2 | . | - | - | 1 | . |
| 33 | 3 708 | 1 | . | 1 | . | - | - |
| 122 | 11 319 | 30 | 2 590 | 1 | . | 5 | 1 179 |
| 11 | 478 | 2 | . | - | - | - | - |
| 8 | 847 | 2 | . | - | - | - | - |
| 17 | 2 853 | 5 | 474 | - | - | 1 | . |
| 27 | 2 660 | 4 | 244 | - | - | 1 | . |
| 2 | . | 1 | . | - | - | - | - |
| 12 | 1 216 | 3 | 644 | 1 | . | 1 | . |
| 5 | . | 3 | 77 | - | - | 1 | . |
| 9 | 614 | 1 | . | - | - | - | - |
| 9 | 721 | 3 | . | - | - | - | - |
| 13 | 1 143 | 5 | 245 | - | - | 1 | . |
| 9 | 496 | 1 | . | - | - | - | - |
| 196 | 23 815 | 23 | 2 092 | 2 | . | 21 | 5 849 |
| 14 | 948 | - | - | 1 | . | 1 | . |
| 14 | 1 543 | - | - | - | - | - | - |
| 27 | 1 557 | 3 | 284 | - | - | 1 | . |
| 21 | 2 854 | 3 | 78 | - | - | 1 | . |
| 11 | 631 | 1 | . | - | - | 1 | . |
| 14 | 1 538 | 2 | . | - | - | 2 | . |
| 38 | 9 887 | 5 | 248 | - | - | 13 | 4 826 |
| 9 | 1 134 | 1 | . | - | - | - | - |
| 40 | 3 144 | 7 | 285 | 1 | . | 2 | . |
| 8 | 579 | 1 | . | - | - | - | - |
| 295 | 32 707 | 40 | 5 479 | 8 | 927 | 10 | 873 |
| 8 | 1 061 | 3 | 191 | 2 | . | - | - |
| 38 | 4 010 | 3 | 88 | 1 | . | - | - |
| 27 | 2 254 | 1 | . | 1 | . | 1 | . |
| 25 | 1 869 | - | - | 1 | . | 1 | . |
| 8 | 459 | - | - | - | - | - | - |
| 4 | 570 | - | - | - | - | - | - |

| Verwaltungsbezirk | Lfd. Nr. |
|------------------------------|-------------|
| Noch: Borken, Kreis | |
| Heiden | 193 |
| Isselburg, Stadt | 194 |
| Legden | 195 |
| Raesfeld | 196 |
| Reken | 197 |
| Rhede, Stadt | 198 |
| Schöppingen | 199 |
| Stadtlohn, Stadt | 200 |
| Südlohn | 201 |
| Velen | 202 |
| Vreden, Stadt | 203 |
| Coesfeld, Kreis | |
| | 204 |
| Ascheberg | 205 |
| Billerbeck, Stadt | 206 |
| Coesfeld, Stadt | 207 |
| Dülmen, Stadt | 208 |
| Havixbeck | 209 |
| Lüdinghausen, Stadt | 210 |
| Nordkirchen | 211 |
| Nottuln | 212 |
| Offen, Stadt | 213 |
| Rosendahl | 214 |
| Senden | 215 |
| Recklinghausen, Kreis | |
| | 216 |
| Castrop-Rauxel, Stadt | 217 |
| Datteln, Stadt | 218 |
| Dorsten, Stadt | 219 |
| Gladbeck, Stadt | 220 |
| Haltern am See, Stadt | 221 |
| Herten, Stadt | 222 |
| Marl, Stadt | 223 |
| Oer-Erkenschwick, Stadt | 224 |
| Recklinghausen, Stadt | 225 |
| Waltrop, Stadt | 226 |
| Steinfurt, Kreis | |
| | 227 |
| Altenberge | 228 |
| Emsdetten, Stadt | 229 |
| Greven, Stadt | 230 |
| Hörstel, Stadt | 231 |
| Hopsten | 232 |
| Horstmar, Stadt | 233 |

| Gewinnung von Steinen und Erden ¹⁹⁾ am 30.09.2010 | | | | | | Bauhauptgewerbe am 30.06.2011 ²⁰⁾ | | Lfd. Nr. |
|--|--------------|---|--------------|--------------|--------------|---|--------------|-------------|
| Wirtschaftszweig | | | | | | | | |
| Herstellung von Metallerzeugnissen | | Herstellung von elektrischen Ausrüstungen | | Maschinenbau | | Betriebe | Beschäftigte | |
| Betriebe | Beschäftigte | Betriebe | Beschäftigte | Betriebe | Beschäftigte | | | |
| 121 | 122 | 123 | 124 | 125 | 126 | 127 | 128 | |
| - | - | - | - | - | - | 11 | 577 | 193 |
| 1 | . | - | - | 3 | . | 14 | 116 | 194 |
| - | - | - | - | 1 | . | 7 | 218 | 195 |
| 1 | . | - | - | - | - | 17 | 125 | 196 |
| 1 | . | - | - | - | - | 11 | 124 | 197 |
| 5 | 184 | 1 | . | 2 | . | 32 | 511 | 198 |
| - | - | - | - | 2 | . | 2 | . | 199 |
| 5 | 648 | - | - | 5 | 412 | 25 | 453 | 200 |
| 2 | . | 2 | . | 2 | . | 7 | . | 201 |
| - | - | - | - | 3 | 214 | 16 | 172 | 202 |
| 5 | 337 | 1 | . | 6 | 367 | 22 | 332 | 203 |
| 10 | 541 | 2 | . | 23 | 2 931 | 202 | 1 522 | 204 |
| 1 | . | - | - | 4 | 218 | 15 | 159 | 205 |
| 1 | . | - | - | 3 | 173 | 13 | 95 | 206 |
| - | - | - | - | 3 | 599 | 29 | 247 | 207 |
| 6 | 375 | 1 | . | 6 | 1 334 | 35 | 292 | 208 |
| - | - | - | - | - | - | 10 | 68 | 209 |
| 1 | . | - | - | - | - | 22 | 202 | 210 |
| - | - | - | - | 1 | . | 14 | 69 | 211 |
| 1 | . | - | - | 2 | . | 17 | 119 | 212 |
| - | - | 1 | . | 2 | . | 9 | 64 | 213 |
| - | - | - | - | - | - | 9 | 65 | 214 |
| - | - | - | - | 2 | . | 29 | 142 | 215 |
| 25 | 1 214 | 6 | 440 | 28 | 1 411 | 308 | 3 888 | 216 |
| 3 | 102 | - | - | 2 | . | 35 | 425 | 217 |
| 2 | . | - | - | 1 | . | 17 | 108 | 218 |
| 2 | . | 1 | . | 8 | 395 | 43 | 424 | 219 |
| 3 | 174 | 1 | . | 6 | 437 | 45 | 994 | 220 |
| 1 | . | - | - | 2 | . | 19 | 247 | 221 |
| 1 | . | 1 | . | 1 | . | 25 | 298 | 222 |
| 5 | 197 | 1 | . | - | - | 40 | 606 | 223 |
| 3 | 185 | 1 | . | 2 | . | 14 | 163 | 224 |
| 5 | 221 | 1 | . | 5 | 193 | 44 | 358 | 225 |
| - | - | - | - | 1 | . | 26 | 265 | 226 |
| 33 | 2 390 | 5 | 212 | 37 | 5 373 | 349 | 4 441 | 227 |
| - | - | - | - | - | - | 9 | 61 | 228 |
| 5 | 702 | - | - | 5 | 261 | 29 | 383 | 229 |
| 2 | . | - | - | 2 | . | 22 | 232 | 230 |
| 2 | . | - | - | 6 | 470 | 14 | 378 | 231 |
| 1 | . | - | - | 2 | . | 11 | 166 | 232 |
| - | - | 1 | . | - | - | 7 | 49 | 233 |

| Verwaltungsbezirk | Lfd. Nr. |
|------------------------------|-------------|
| Noch: Borken, Kreis | |
| Heiden | 193 |
| Isselburg, Stadt | 194 |
| Legden | 195 |
| Raesfeld | 196 |
| Reken | 197 |
| Rhede, Stadt | 198 |
| Schöppingen | 199 |
| Stadtlohn, Stadt | 200 |
| Südlohn | 201 |
| Velen | 202 |
| Vreden, Stadt | 203 |
| Coesfeld, Kreis | |
| | 204 |
| Ascheberg | 205 |
| Billerbeck, Stadt | 206 |
| Coesfeld, Stadt | 207 |
| Dülmen, Stadt | 208 |
| Havixbeck | 209 |
| Lüdinghausen, Stadt | 210 |
| Nordkirchen | 211 |
| Nottuln | 212 |
| Offen, Stadt | 213 |
| Rosendahl | 214 |
| Senden | 215 |
| Recklinghausen, Kreis | |
| | 216 |
| Castrop-Rauxel, Stadt | 217 |
| Datteln, Stadt | 218 |
| Dorsten, Stadt | 219 |
| Gladbeck, Stadt | 220 |
| Haltern am See, Stadt | 221 |
| Herten, Stadt | 222 |
| Marl, Stadt | 223 |
| Oer-Erkenschwick, Stadt | 224 |
| Recklinghausen, Stadt | 225 |
| Waltrop, Stadt | 226 |
| Steinfurt, Kreis | |
| | 227 |
| Altenberge | 228 |
| Emsdetten, Stadt | 229 |
| Greven, Stadt | 230 |
| Hörstel, Stadt | 231 |
| Hopsten | 232 |
| Horstmar, Stadt | 233 |

| Kraftfahrzeugbestand am 01.01.2011 | | | Straßenverkehrsunfälle (ohne Bagatellunfälle ²¹) 2010 | | | | | |
|---------------------------------------|---|---|---|-----------------------------|---------------------|-----------------------|----------------|--------------|
| ins- gesamt ²²⁾ | darunter Personenkraftwagen ²³⁾ | | insgesamt | nur mit Sach- schaden | mit Personenschaden | | | |
| | zusammen | je 1 000 Ein- wohner ²⁴⁾ | | | zusammen | darunter innerorts | dabei Personen | |
| | | | | | | | getötet | verletzt |
| 129 | 130 | 131 | 132 | 133 | 134 | 135 | 136 | 137 |
| 5 759 | 4 551 | 563 | 64 | 25 | 39 | 4 | 2 | 52 |
| 7 367 | 6 097 | 545 | 54 | 14 | 40 | 13 | – | 53 |
| 4 608 | 3 578 | 523 | 53 | 22 | 31 | 7 | – | 55 |
| 7 967 | 6 374 | 579 | 38 | 8 | 30 | 17 | 2 | 36 |
| 9 773 | 7 767 | 551 | 44 | 10 | 34 | 12 | 1 | 41 |
| 11 801 | 9 876 | 509 | 86 | 23 | 63 | 35 | – | 76 |
| 4 485 | 3 497 | 416 | 39 | 9 | 30 | 6 | – | 31 |
| 13 222 | 10 778 | 522 | 107 | 11 | 96 | 65 | 1 | 122 |
| 5 944 | 4 821 | 535 | 33 | 8 | 25 | 13 | – | 30 |
| 8 316 | 6 771 | 522 | 56 | 5 | 51 | 25 | – | 62 |
| 14 068 | 11 235 | 498 | 80 | 19 | 61 | 33 | 2 | 73 |
| 144 424 | 119 171 | 542 | 961 | 276 | 685 | 314 | 18 | 898 |
| 10 360 | 8 452 | 565 | 96 | 28 | 68 | 18 | 1 | 94 |
| 7 905 | 6 438 | 559 | 55 | 19 | 36 | 21 | 2 | 38 |
| 23 232 | 19 413 | 534 | 148 | 37 | 111 | 65 | 4 | 162 |
| 29 498 | 24 673 | 528 | 210 | 72 | 138 | 65 | 1 | 180 |
| 7 551 | 6 369 | 540 | 42 | 7 | 35 | 14 | 2 | 44 |
| 15 955 | 13 039 | 539 | 105 | 24 | 81 | 44 | 2 | 111 |
| 7 066 | 5 849 | 561 | 29 | 4 | 25 | 9 | 1 | 28 |
| 12 894 | 10 599 | 533 | 86 | 24 | 62 | 24 | 2 | 74 |
| 8 756 | 7 290 | 597 | 51 | 16 | 35 | 18 | – | 46 |
| 7 756 | 6 149 | 564 | 42 | 16 | 26 | 6 | 1 | 31 |
| 13 451 | 10 900 | 525 | 97 | 29 | 68 | 30 | 2 | 90 |
| 366 954 | 316 881 | 504 | 2 407 | 728 | 1 679 | 1 293 | 20 | 2 138 |
| 43 716 | 38 044 | 505 | 313 | 105 | 208 | 160 | 1 | 280 |
| 20 955 | 17 900 | 504 | 125 | 22 | 103 | 91 | 1 | 121 |
| 49 201 | 41 690 | 543 | 277 | 73 | 204 | 140 | 5 | 276 |
| 40 356 | 35 300 | 469 | 256 | 64 | 192 | 155 | – | 248 |
| 24 219 | 20 606 | 546 | 151 | 39 | 112 | 61 | 2 | 138 |
| 36 222 | 31 217 | 502 | 227 | 75 | 152 | 131 | 3 | 205 |
| 49 824 | 43 254 | 494 | 314 | 93 | 221 | 167 | 4 | 264 |
| 16 868 | 14 807 | 488 | 74 | 16 | 58 | 47 | – | 71 |
| 66 745 | 58 154 | 491 | 583 | 220 | 363 | 299 | 4 | 447 |
| 18 848 | 15 909 | 537 | 87 | 21 | 66 | 42 | – | 88 |
| 279 396 | 232 049 | 523 | 2 117 | 531 | 1 586 | 974 | 18 | 1 928 |
| 6 699 | 5 474 | 534 | 49 | 14 | 35 | 10 | – | 44 |
| 20 644 | 17 688 | 498 | 178 | 27 | 151 | 129 | – | 172 |
| 23 653 | 18 659 | 518 | 181 | 29 | 152 | 92 | 2 | 195 |
| 13 188 | 10 788 | 543 | 84 | 24 | 60 | 28 | 1 | 73 |
| 5 583 | 4 265 | 562 | 28 | 5 | 23 | 7 | 1 | 28 |
| 4 439 | 3 645 | 559 | 23 | 6 | 17 | 4 | – | 23 |

| Verwaltungsbezirk | Lfd. Nr. |
|------------------------------|-------------|
| Noch: Borken, Kreis | |
| Heiden | 193 |
| Isselburg, Stadt | 194 |
| Legden | 195 |
| Raesfeld | 196 |
| Reken | 197 |
| Rhede, Stadt | 198 |
| Schöppingen | 199 |
| Stadtlohn, Stadt | 200 |
| Südlohn | 201 |
| Velen | 202 |
| Vreden, Stadt | 203 |
| Coesfeld, Kreis | |
| | 204 |
| Ascheberg | 205 |
| Billerbeck, Stadt | 206 |
| Coesfeld, Stadt | 207 |
| Dülmen, Stadt | 208 |
| Havixbeck | 209 |
| Lüdinghausen, Stadt | 210 |
| Nordkirchen | 211 |
| Nottuln | 212 |
| Offen, Stadt | 213 |
| Rosendahl | 214 |
| Senden | 215 |
| Recklinghausen, Kreis | |
| | 216 |
| Castrop-Rauxel, Stadt | 217 |
| Datteln, Stadt | 218 |
| Dorsten, Stadt | 219 |
| Gladbeck, Stadt | 220 |
| Haltern am See, Stadt | 221 |
| Herten, Stadt | 222 |
| Marl, Stadt | 223 |
| Oer-Erkenschwick, Stadt | 224 |
| Recklinghausen, Stadt | 225 |
| Waltrop, Stadt | 226 |
| Steinfurt, Kreis | |
| | 227 |
| Altenberge | 228 |
| Emsdetten, Stadt | 229 |
| Greven, Stadt | 230 |
| Hörstel, Stadt | 231 |
| Hopsten | 232 |
| Horstmar, Stadt | 233 |

Wohnungsbestand am 31.12.2010 (vorläufiges Ergebnis)

Wohngebäude am 31.12.2010 nach Gebäudearten²⁵⁾

| insgesamt | | Wohngebäude | | davon | | | | | | Lfd. Nr. |
|----------------|----------------|---|--|---------------|-------------|-----------------|-------------|--------------------------|-------------|-------------|
| Gebäude | Wohnungen | Wohnfläche je Wohnung in m ² | Wohnfläche je Person in m ² | mit 1 Wohnung | | mit 2 Wohnungen | | mit 3 und mehr Wohnungen | | |
| | | | | Gebäude | | Gebäude | | Gebäude | | |
| Anzahl | | Anzahl | % | Anzahl | % | Anzahl | % | Anzahl | % | |
| 138 | 139 | | | | | | | | | 140 |
| 1 917 | 2 891 | 115 | 41 | 1 249 | 65,2 | 543 | 28,3 | 125 | 6,5 | 193 |
| 2 929 | 4 255 | 104 | 40 | 2 215 | 75,6 | 525 | 17,9 | 189 | 6,5 | 194 |
| 1 782 | 2 366 | 117 | 40 | 1 372 | 77,0 | 342 | 19,2 | 68 | 3,8 | 195 |
| 2 673 | 4 120 | 111 | 42 | 1 795 | 67,2 | 641 | 24,0 | 237 | 8,9 | 196 |
| 3 447 | 5 267 | 112 | 42 | 2 245 | 65,1 | 943 | 27,4 | 259 | 7,5 | 197 |
| 4 913 | 7 345 | 109 | 41 | 3 341 | 68,0 | 1 246 | 25,4 | 326 | 6,6 | 198 |
| 1 681 | 2 203 | 118 | 31 | 1 337 | 79,5 | 276 | 16,4 | 68 | 4,0 | 199 |
| 5 323 | 7 746 | 112 | 42 | 3 755 | 70,5 | 1 291 | 24,3 | 277 | 5,2 | 200 |
| 2 396 | 3 229 | 121 | 44 | 1 772 | 74,0 | 540 | 22,5 | 84 | 3,5 | 201 |
| 3 202 | 4 651 | 112 | 40 | 2 226 | 69,5 | 792 | 24,7 | 184 | 5,7 | 202 |
| 6 003 | 8 378 | 113 | 42 | 4 422 | 73,7 | 1 266 | 21,1 | 315 | 5,2 | 203 |
| 52 766 | 82 434 | 105 | 39 | 36 471 | 69,1 | 11 865 | 22,5 | 4 430 | 8,4 | 204 |
| 3 564 | 5 328 | 109 | 39 | 2 468 | 69,2 | 794 | 22,3 | 302 | 8,5 | 205 |
| 3 058 | 4 207 | 110 | 40 | 2 343 | 76,6 | 575 | 18,8 | 140 | 4,6 | 206 |
| 9 266 | 15 043 | 102 | 42 | 6 313 | 68,1 | 2 091 | 22,6 | 862 | 9,3 | 207 |
| 11 449 | 18 684 | 99 | 40 | 7 715 | 67,4 | 2 663 | 23,3 | 1 071 | 9,4 | 208 |
| 2 960 | 4 498 | 109 | 42 | 2 111 | 71,3 | 630 | 21,3 | 219 | 7,4 | 209 |
| 4 868 | 8 405 | 101 | 35 | 3 144 | 64,6 | 1 102 | 22,6 | 622 | 12,8 | 210 |
| 2 522 | 3 748 | 110 | 39 | 1 695 | 67,2 | 653 | 25,9 | 174 | 6,9 | 211 |
| 4 462 | 6 715 | 109 | 37 | 3 176 | 71,2 | 982 | 22,0 | 304 | 6,8 | 212 |
| 2 938 | 4 476 | 105 | 39 | 1 918 | 65,3 | 788 | 26,8 | 232 | 7,9 | 213 |
| 2 636 | 3 458 | 118 | 37 | 2 015 | 76,4 | 535 | 20,3 | 86 | 3,3 | 214 |
| 5 043 | 7 872 | 109 | 41 | 3 573 | 70,9 | 1 052 | 20,9 | 418 | 8,3 | 215 |
| 126 680 | 300 108 | 82 | 39 | 66 812 | 52,7 | 26 958 | 21,3 | 32 910 | 26,0 | 216 |
| 15 905 | 36 118 | 76 | 37 | 8 520 | 53,6 | 3 365 | 21,2 | 4 020 | 25,3 | 217 |
| 7 559 | 16 970 | 84 | 40 | 4 097 | 54,2 | 1 610 | 21,3 | 1 852 | 24,5 | 218 |
| 17 578 | 35 056 | 92 | 42 | 10 538 | 59,9 | 3 896 | 22,2 | 3 144 | 17,9 | 219 |
| 12 345 | 36 567 | 77 | 37 | 5 374 | 43,5 | 2 237 | 18,1 | 4 734 | 38,3 | 220 |
| 9 330 | 16 353 | 97 | 42 | 5 347 | 57,3 | 2 738 | 29,3 | 1 245 | 13,3 | 221 |
| 12 200 | 30 869 | 78 | 39 | 5 807 | 47,6 | 2 839 | 23,3 | 3 554 | 29,1 | 222 |
| 18 139 | 42 017 | 81 | 39 | 11 192 | 61,7 | 3 018 | 16,6 | 3 929 | 21,7 | 223 |
| 5 258 | 13 351 | 82 | 36 | 2 484 | 47,2 | 1 305 | 24,8 | 1 469 | 27,9 | 224 |
| 21 995 | 59 361 | 79 | 40 | 9 806 | 44,6 | 4 557 | 20,7 | 7 632 | 34,7 | 225 |
| 6 371 | 13 446 | 87 | 40 | 3 647 | 57,2 | 1 393 | 21,9 | 1 331 | 20,9 | 226 |
| 114 200 | 178 936 | 105 | 42 | 78 085 | 68,4 | 27 100 | 23,7 | 9 015 | 7,9 | 227 |
| 2 616 | 3 907 | 111 | 42 | 1 926 | 73,6 | 506 | 19,3 | 184 | 7,0 | 228 |
| 9 108 | 14 703 | 106 | 44 | 6 051 | 66,4 | 2 278 | 25,0 | 779 | 8,6 | 229 |
| 8 735 | 15 537 | 99 | 43 | 5 640 | 64,6 | 2 071 | 23,7 | 1 024 | 11,7 | 230 |
| 5 392 | 7 463 | 116 | 43 | 3 884 | 72,0 | 1 268 | 23,5 | 240 | 4,5 | 231 |
| 2 109 | 2 588 | 133 | 45 | 1 691 | 80,2 | 381 | 18,1 | 37 | 1,8 | 232 |
| 1 721 | 2 336 | 113 | 41 | 1 287 | 74,8 | 362 | 21,0 | 72 | 4,2 | 233 |

| Verwaltungsbezirk | Lfd. Nr. |
|------------------------------|-------------|
| Noch: Borken, Kreis | |
| Heiden | 193 |
| Isselburg, Stadt | 194 |
| Legden | 195 |
| Raesfeld | 196 |
| Reken | 197 |
| Rhede, Stadt | 198 |
| Schöppingen | 199 |
| Stadtlohn, Stadt | 200 |
| Südlohn | 201 |
| Velen | 202 |
| Vreden, Stadt | 203 |
| Coesfeld, Kreis | |
| | 204 |
| Ascheberg | 205 |
| Billerbeck, Stadt | 206 |
| Coesfeld, Stadt | 207 |
| Dülmen, Stadt | 208 |
| Havixbeck | 209 |
| Lüdinghausen, Stadt | 210 |
| Nordkirchen | 211 |
| Nottuln | 212 |
| Offen, Stadt | 213 |
| Rosendahl | 214 |
| Senden | 215 |
| Recklinghausen, Kreis | |
| | 216 |
| Castrop-Rauxel, Stadt | 217 |
| Datteln, Stadt | 218 |
| Dorsten, Stadt | 219 |
| Gladbeck, Stadt | 220 |
| Haltern am See, Stadt | 221 |
| Herten, Stadt | 222 |
| Marl, Stadt | 223 |
| Oer-Erkenschwick, Stadt | 224 |
| Recklinghausen, Stadt | 225 |
| Waltrop, Stadt | 226 |
| Steinfurt, Kreis | |
| | 227 |
| Altenberge | 228 |
| Emsdetten, Stadt | 229 |
| Greven, Stadt | 230 |
| Hörstel, Stadt | 231 |
| Hopsten | 232 |
| Horstmar, Stadt | 233 |

Baufertigstellungen 2010

| Wohngebäude ²⁶⁾ | | | | | Nichtwohngebäude | |
|----------------------------|------------------------------------|--------------|-----------------------------|------------------------------------|------------------|------------------------------------|
| insgesamt | Wohnfläche 1 000 m ² | Wohnungen | Ein- und Zweifamilienhäuser | | insgesamt | Rauminhalt 1 000 m ³ |
| | | | Gebäude | Wohnfläche 1 000 m ² | | |
| 148 | 149 | 150 | 151 | 152 | 153 | 154 |
| 15 | 2,7 | 23 | 14 | 2,4 | 7 | 36 |
| 9 | 1,2 | 10 | 9 | 1,2 | 2 | 11 |
| 14 | 1,9 | 16 | 14 | 1,9 | 5 | 17 |
| 20 | 3,5 | 26 | 20 | 3,5 | 15 | 51 |
| 16 | 4,2 | 44 | 15 | 2,5 | 8 | 46 |
| 39 | 5,8 | 49 | 39 | 5,8 | 15 | 60 |
| 9 | 1,6 | 11 | 9 | 1,6 | 7 | 28 |
| 18 | 3,2 | 21 | 18 | 3,2 | 20 | 206 |
| 17 | 2,5 | 17 | 17 | 2,5 | 15 | 355 |
| 14 | 3,9 | 41 | 13 | 2,0 | 1 | 3 |
| 49 | 8,1 | 71 | 45 | 6,7 | 11 | 34 |
| 342 | 60,8 | 532 | 322 | 48,3 | 118 | 459 |
| 19 | 2,9 | 24 | 18 | 2,6 | 4 | 10 |
| 27 | 4,7 | 39 | 26 | 4,0 | 15 | 75 |
| 54 | 8,4 | 72 | 51 | 7,1 | 24 | 86 |
| 45 | 7,7 | 55 | 44 | 7,4 | 24 | 109 |
| 44 | 10,3 | 113 | 37 | 5,7 | 6 | 17 |
| 33 | 7,7 | 77 | 30 | 4,4 | 5 | 27 |
| 30 | 4,5 | 32 | 30 | 4,5 | 1 | 4 |
| 14 | 2,6 | 24 | 12 | 1,8 | 17 | 55 |
| 22 | 3,2 | 25 | 22 | 3,2 | 2 | 3 |
| 9 | 1,4 | 10 | 9 | 1,4 | 9 | 25 |
| 45 | 7,2 | 61 | 43 | 6,2 | 11 | 47 |
| 491 | 84,3 | 799 | 462 | 64,6 | 72 | 347 |
| 32 | 6,9 | 55 | 30 | 5,2 | 9 | 44 |
| 27 | 6,7 | 76 | 24 | 3,5 | 7 | 30 |
| 32 | 5,6 | 46 | 28 | 4,5 | 13 | 100 |
| 142 | 20,7 | 193 | 136 | 17,5 | 9 | 33 |
| 67 | 12,3 | 100 | 62 | 9,8 | 14 | 46 |
| 39 | 5,5 | 41 | 39 | 5,5 | 5 | 37 |
| 76 | 14,9 | 183 | 71 | 9,1 | 11 | 29 |
| 21 | 3,9 | 40 | 19 | 2,7 | 2 | 13 |
| 42 | 6,2 | 52 | 40 | 5,4 | 1 | 1 |
| 13 | 1,6 | 13 | 13 | 1,6 | 1 | 12 |
| 697 | 129,9 | 1 230 | 636 | 94,6 | 247 | 992 |
| 16 | 3,5 | 43 | 15 | 2,1 | 11 | 43 |
| 64 | 10,9 | 85 | 61 | 9,8 | 21 | 105 |
| 58 | 9,9 | 91 | 55 | 7,6 | 5 | 22 |
| 49 | 8,5 | 70 | 46 | 6,7 | 28 | 100 |
| 10 | 1,6 | 11 | 10 | 1,6 | 10 | 31 |
| 9 | 1,3 | 10 | 9 | 1,3 | 9 | 91 |

| Verwaltungsbezirk | Lfd. Nr. |
|------------------------------|-------------|
| Noch: Borken, Kreis | |
| Heiden | 193 |
| Isselburg, Stadt | 194 |
| Legden | 195 |
| Raesfeld | 196 |
| Reken | 197 |
| Rhede, Stadt | 198 |
| Schöppingen | 199 |
| Stadtlohn, Stadt | 200 |
| Südlohn | 201 |
| Velen | 202 |
| Vreden, Stadt | 203 |
| Coesfeld, Kreis | |
| | 204 |
| Ascheberg | 205 |
| Billerbeck, Stadt | 206 |
| Coesfeld, Stadt | 207 |
| Dülmen, Stadt | 208 |
| Havixbeck | 209 |
| Lüdinghausen, Stadt | 210 |
| Nordkirchen | 211 |
| Nottuln | 212 |
| Offen, Stadt | 213 |
| Rosendahl | 214 |
| Senden | 215 |
| Recklinghausen, Kreis | |
| | 216 |
| Castrop-Rauxel, Stadt | 217 |
| Datteln, Stadt | 218 |
| Dorsten, Stadt | 219 |
| Gladbeck, Stadt | 220 |
| Haltern am See, Stadt | 221 |
| Herten, Stadt | 222 |
| Marl, Stadt | 223 |
| Oer-Erkenschwick, Stadt | 224 |
| Recklinghausen, Stadt | 225 |
| Waltrop, Stadt | 226 |
| Steinfurt, Kreis | |
| | 227 |
| Altenberge | 228 |
| Emsdetten, Stadt | 229 |
| Greven, Stadt | 230 |
| Hörstel, Stadt | 231 |
| Hopsten | 232 |
| Horstmar, Stadt | 233 |

| Baugenehmigungen 2010 | | | | | | Lfd. Nr. |
|------------------------------|---|--------------|-------------------------------------|---|--|-------------|
| Wohngebäude ²⁶⁾ | | | | | | |
| Wohngebäude | | | | Wohnfläche je Wohnung in m ² | | |
| insgesamt | Wohn- fläche 1 000 m ² | Wohnungen | Ein- und Zweifamilien- häuser | Ein- und Zweifamilien- häuser | Häuser mit drei und mehr Wohnungen | |
| 155 | 156 | 157 | 158 | 159 | 160 | |
| 10 | 2,8 | 20 | 8 | 157,3 | 126,1 | 193 |
| 5 | 0,6 | 6 | 5 | 108,2 | – | 194 |
| 18 | 2,7 | 19 | 18 | 140,2 | – | 195 |
| 11 | 1,9 | 13 | 11 | 149,8 | – | 196 |
| 30 | 4,5 | 31 | 30 | 146,6 | – | 197 |
| 36 | 7,7 | 58 | 32 | 150,2 | 99,7 | 198 |
| 5 | 0,9 | 5 | 5 | 181,0 | – | 199 |
| 18 | 3,0 | 24 | 17 | 141,8 | 66,5 | 200 |
| 15 | 2,1 | 17 | 15 | 125,6 | – | 201 |
| 20 | 5,4 | 48 | 19 | 151,9 | 74,8 | 202 |
| 69 | 12,4 | 103 | 62 | 137,7 | 76,9 | 203 |
| 330 | 60,9 | 513 | 307 | 135,9 | 83,8 | 204 |
| 25 | 3,7 | 28 | 25 | 131,2 | – | 205 |
| 21 | 3,9 | 34 | 18 | 138,3 | 87,5 | 206 |
| 41 | 7,8 | 69 | 36 | 135,2 | 81,4 | 207 |
| 42 | 7,2 | 55 | 39 | 141,4 | 97,0 | 208 |
| 34 | 6,2 | 48 | 32 | 141,2 | 84,2 | 209 |
| 21 | 5,3 | 53 | 18 | 134,1 | 78,3 | 210 |
| 24 | 4,4 | 34 | 23 | 143,9 | 82,1 | 211 |
| 18 | 4,1 | 43 | 15 | 112,4 | 84,0 | 212 |
| 37 | 5,8 | 45 | 37 | 129,6 | – | 213 |
| 20 | 3,1 | 22 | 20 | 142,4 | – | 214 |
| 47 | 9,4 | 82 | 44 | 137,4 | 84,3 | 215 |
| 539 | 97,8 | 839 | 503 | 136,2 | 79,6 | 216 |
| 62 | 9,9 | 81 | 61 | 133,9 | 76,7 | 217 |
| 35 | 6,0 | 55 | 33 | 125,8 | 73,1 | 218 |
| 65 | 12,4 | 97 | 60 | 143,6 | 90,4 | 219 |
| 87 | 14,2 | 120 | 82 | 126,9 | 95,9 | 220 |
| 57 | 10,0 | 73 | 53 | 144,5 | 106,8 | 221 |
| 10 | 2,3 | 17 | 9 | 153,3 | 110,7 | 222 |
| 69 | 15,1 | 186 | 58 | 126,5 | 59,4 | 223 |
| 25 | 3,9 | 27 | 25 | 144,5 | – | 224 |
| 105 | 19,0 | 148 | 100 | 141,6 | 88,3 | 225 |
| 24 | 5,0 | 35 | 22 | 132,7 | 159,3 | 226 |
| 745 | 134,2 | 1 199 | 680 | 132,3 | 73,6 | 227 |
| 19 | 3,2 | 22 | 19 | 144,0 | – | 228 |
| 83 | 15,2 | 128 | 75 | 135,9 | 88,1 | 229 |
| 114 | 18,6 | 171 | 104 | 125,3 | 75,0 | 230 |
| 31 | 4,9 | 39 | 29 | 131,8 | 89,0 | 231 |
| 7 | 1,2 | 7 | 7 | 168,7 | – | 232 |
| 9 | 1,4 | 10 | 9 | 141,7 | – | 233 |

| Verwaltungsbezirk | Lfd. Nr. |
|------------------------------|-------------|
| Noch: Borken, Kreis | |
| Heiden | 193 |
| Isselburg, Stadt | 194 |
| Legden | 195 |
| Raesfeld | 196 |
| Reken | 197 |
| Rhede, Stadt | 198 |
| Schöppingen | 199 |
| Stadtlohn, Stadt | 200 |
| Südlohn | 201 |
| Velen | 202 |
| Vreden, Stadt | 203 |
| Coesfeld, Kreis | |
| | 204 |
| Ascheberg | 205 |
| Billerbeck, Stadt | 206 |
| Coesfeld, Stadt | 207 |
| Dülmen, Stadt | 208 |
| Havixbeck | 209 |
| Lüdinghausen, Stadt | 210 |
| Nordkirchen | 211 |
| Nottuln | 212 |
| Offen, Stadt | 213 |
| Rosendahl | 214 |
| Senden | 215 |
| Recklinghausen, Kreis | |
| | 216 |
| Castrop-Rauxel, Stadt | 217 |
| Datteln, Stadt | 218 |
| Dorsten, Stadt | 219 |
| Gladbeck, Stadt | 220 |
| Haltern am See, Stadt | 221 |
| Herten, Stadt | 222 |
| Marl, Stadt | 223 |
| Oer-Erkenschwick, Stadt | 224 |
| Recklinghausen, Stadt | 225 |
| Waltrop, Stadt | 226 |
| Steinfurt, Kreis | |
| | 227 |
| Altenberge | 228 |
| Emsdetten, Stadt | 229 |
| Greven, Stadt | 230 |
| Hörstel, Stadt | 231 |
| Hopsten | 232 |
| Horstmar, Stadt | 233 |

| Beherbergungskapazität ²⁷⁾ im Dezember 2010 | | Ankünfte und Übernachtungen in Beherbergungsstätten ²⁷⁾ 2010 | | | | Mittlere Aufent- haltsdauer aller Gäste in Tagen | Mittlere Auslas- tung der ange- botenen Betten in % |
|---|-------------------------------------|--|---|----------------|--|---|---|
| geöffnete Betriebe | angebotene Betten ²⁸⁾ | Ankünfte | | Übernachtungen | | | |
| | | insgesamt | darunter von Aus- ländern/ -innen ²⁹⁾ | insgesamt | darunter der aus- ländischen Gäste ²⁹⁾ | 2010 | |
| 161 | 162 | 163 | 164 | 165 | 166 | 167 | 168 |
| 3 | 112 | 3 658 | 137 | 11 871 | 309 | 3,2 | 32,6 |
| 5 | 135 | 11 056 | 4 887 | 15 785 | 6 860 | 1,4 | 31,4 |
| 5 | 593 | 33 942 | 2 594 | 56 345 | 4 982 | 1,7 | 25,3 |
| 4 | 127 | 6 951 | 232 | 11 091 | 541 | 1,6 | 17,6 |
| 9 | 301 | 15 302 | 759 | 29 125 | 1 646 | 1,9 | 23,2 |
| 3 | 77 | . | . | . | . | . | . |
| 8 | 173 | 6 364 | 463 | 13 282 | 894 | 2,1 | 23,3 |
| 5 | 143 | 7 786 | 698 | 13 538 | 1 414 | 1,7 | 28,2 |
| 3 | 159 | 10 825 | 1 569 | 17 945 | 2 637 | 1,7 | 26,0 |
| 8 | 392 | 19 704 | 1 723 | 36 758 | 5 009 | 1,9 | 26,0 |
| 9 | 232 | 11 111 | 1 411 | 20 259 | 3 732 | 1,8 | 23,8 |
| 86 | 3 864 | 161 650 | 11 079 | 465 364 | 23 420 | 2,9 | 32,4 |
| 7 | 365 | 22 259 | 889 | 36 681 | 1 348 | 1,6 | 27,3 |
| 7 | 421 | 24 342 | 1 940 | 62 049 | 5 367 | 2,5 | 39,3 |
| 9 | 340 | 23 601 | 1 054 | 42 136 | 2 961 | 1,8 | 32,9 |
| 16 | 549 | 20 835 | 2 875 | 42 864 | 5 847 | 2,1 | 19,5 |
| 7 | 204 | 5 724 | 996 | 18 012 | 2 150 | 3,1 | 24,0 |
| 10 | 179 | 9 948 | 492 | 17 571 | 1 052 | 1,8 | 25,3 |
| 4 | 1 002 | . | . | . | . | . | . |
| 10 | 385 | 19 426 | 853 | 39 672 | 1 556 | 2,0 | 28,3 |
| 3 | 61 | 2 451 | 21 | 3 904 | 25 | 1,6 | 23,1 |
| 2 | 79 | . | . | . | . | . | . |
| 11 | 279 | 16 710 | 1 687 | 29 464 | 2 684 | 1,8 | 27,0 |
| 109 | 4 985 | 309 320 | 44 124 | 645 093 | 120 325 | 2,1 | 34,7 |
| 9 | 529 | 31 997 | 3 866 | 53 225 | 7 000 | 1,7 | 28,0 |
| 9 | 295 | 29 984 | 1 301 | 68 709 | 3 676 | 2,3 | 56,7 |
| 23 | 650 | 26 902 | 3 159 | 61 680 | 10 167 | 2,3 | 24,8 |
| 6 | 468 | 43 732 | 17 764 | 76 748 | 36 518 | 1,8 | 47,3 |
| 20 | 838 | 62 931 | 3 825 | 133 873 | 6 194 | 2,1 | 38,6 |
| 7 | 270 | 13 895 | 1 043 | 30 482 | 2 665 | 2,2 | 30,9 |
| 13 | 504 | 26 787 | 3 484 | 50 978 | 6 927 | 1,9 | 29,7 |
| 6 | 591 | 19 104 | 1 619 | 68 762 | 29 027 | 3,6 | 33,6 |
| 12 | 742 | 47 430 | 7 351 | 85 203 | 14 979 | 1,8 | 30,7 |
| 4 | 98 | 6 558 | 712 | 15 433 | 3 172 | 2,4 | 43,4 |
| 173 | 4 819 | 280 662 | 35 334 | 645 531 | 82 287 | 2,3 | 30,2 |
| 3 | 151 | 11 447 | 664 | 17 779 | 1 524 | 1,6 | 31,5 |
| 11 | 368 | 16 997 | 732 | 31 444 | 2 288 | 1,8 | 24,5 |
| 13 | 361 | 31 643 | 3 024 | 54 085 | 4 662 | 1,7 | 25,2 |
| 13 | 273 | 22 809 | 4 622 | 57 205 | 9 512 | 2,5 | 25,4 |
| 2 | 33 | . | . | . | . | . | . |
| 5 | 78 | 3 033 | 46 | 7 703 | 94 | 2,5 | 27,6 |

| Verwaltungsbezirk | Lfd. Nr. |
|------------------------------|-------------|
| Noch: Borken, Kreis | |
| Heiden | 193 |
| Isselburg, Stadt | 194 |
| Legden | 195 |
| Raesfeld | 196 |
| Reken | 197 |
| Rhede, Stadt | 198 |
| Schöppingen | 199 |
| Stadtlohn, Stadt | 200 |
| Südlohn | 201 |
| Velen | 202 |
| Vreden, Stadt | 203 |
| Coesfeld, Kreis | |
| | 204 |
| Ascheberg | 205 |
| Billerbeck, Stadt | 206 |
| Coesfeld, Stadt | 207 |
| Dülmen, Stadt | 208 |
| Havixbeck | 209 |
| Lüdinghausen, Stadt | 210 |
| Nordkirchen | 211 |
| Nottuln | 212 |
| Offen, Stadt | 213 |
| Rosendahl | 214 |
| Senden | 215 |
| Recklinghausen, Kreis | |
| | 216 |
| Castrop-Rauxel, Stadt | 217 |
| Datteln, Stadt | 218 |
| Dorsten, Stadt | 219 |
| Gladbeck, Stadt | 220 |
| Haltern am See, Stadt | 221 |
| Herten, Stadt | 222 |
| Marl, Stadt | 223 |
| Oer-Erkenschwick, Stadt | 224 |
| Recklinghausen, Stadt | 225 |
| Waltrop, Stadt | 226 |
| Steinfurt, Kreis | |
| | 227 |
| Altenberge | 228 |
| Emsdetten, Stadt | 229 |
| Greven, Stadt | 230 |
| Hörstel, Stadt | 231 |
| Hopsten | 232 |
| Horstmar, Stadt | 233 |

| Gemeindefinanzen 2010 | | | | | | | | | Vollzeit- beschäftigtes Personal ³⁵⁾ am 30.06. 2010 je 10 000 Einwohner | Lfd. Nr. |
|---|----------------------|--------------------|--------------------------|-------------------|--|---|---|-----------|---|-------------|
| Steuern und ähnliche Abgaben ³⁰⁾ | | | | | Realsteuervergleich | | Schulden- stand ³⁴⁾ am 31.12. 2010 | | | |
| insgesamt | | darunter | | | Real- steuer- aufbrin- gungs- kraft ³²⁾ | Steuer- ein- nahme- kraft ³³⁾ | | | | |
| brutto | netto ³¹⁾ | Gewerbe- steuer | Gemeindeanteil an der | | | | | | | |
| | | | Einkom- mensteuer | Umsatz- steuer | | | | | | |
| EUR je Einwohner ³⁶⁾ | | | | | | | | | | |
| 169 | 170 | 171 | 172 | 173 | 174 | 175 | 176 | 177 | | |
| 917,15 | 879,51 | 453,06 | 282,59 | 20,46 | 628,87 | 838,82 | 490,46 | 46 | 193 | |
| 818,36 | 760,13 | 384,26 | 251,08 | 20,66 | 541,42 | 748,27 | 904,33 | 44 | 194 | |
| 779,89 | 725,61 | 354,00 | 231,63 | 21,31 | 523,00 | 714,24 | 651,74 | 43 | 195 | |
| 778,26 | 723,01 | 314,58 | 296,55 | 16,70 | 477,98 | 736,63 | – | 29 | 196 | |
| 717,87 | 679,24 | 248,94 | 290,03 | 27,01 | 408,15 | 681,81 | – | 58 | 197 | |
| 836,98 | 782,70 | 349,27 | 284,16 | 30,38 | 524,03 | 777,94 | 503,06 | 46 | 198 | |
| 710,25 | 626,77 | 389,30 | 178,29 | 23,90 | 528,76 | 662,96 | 183,82 | 28 | 199 | |
| 998,43 | 935,08 | 540,95 | 255,61 | 37,80 | 732,74 | 931,62 | 1 232,82 | 52 | 200 | |
| 843,47 | 779,55 | 398,90 | 241,21 | 35,61 | 583,68 | 790,96 | 1 215,88 | 45 | 201 | |
| 671,46 | 625,31 | 232,69 | 255,63 | 21,35 | 395,68 | 632,45 | 6,23 | 40 | 202 | |
| 776,27 | 729,22 | 336,15 | 245,44 | 31,33 | 509,09 | 727,38 | 704,08 | 36 | 203 | |
| 845,47 | 789,06 | 335,79 | 303,70 | 27,22 | 496,72 | 771,36 | 546,05 | 48 | 204 | |
| 923,74 | 824,73 | 415,20 | 319,79 | 22,61 | 587,52 | 857,60 | 199,93 | 42 | 205 | |
| 929,85 | 863,04 | 407,61 | 305,47 | 30,51 | 605,55 | 870,54 | 546,86 | 39 | 206 | |
| 943,10 | 880,38 | 410,88 | 288,20 | 46,11 | 593,62 | 859,30 | 687,10 | 52 | 207 | |
| 895,48 | 841,65 | 397,60 | 297,02 | 27,02 | 552,39 | 810,07 | 783,22 | 66 | 208 | |
| 754,11 | 720,28 | 229,34 | 338,40 | 13,26 | 381,60 | 697,19 | 440,41 | 45 | 209 | |
| 829,47 | 760,43 | 321,91 | 299,23 | 30,87 | 473,78 | 751,18 | 225,08 | 50 | 210 | |
| 686,63 | 657,53 | 200,06 | 302,78 | 24,71 | 332,31 | 627,05 | 1 246,46 | 43 | 211 | |
| 872,14 | 821,29 | 296,81 | 340,62 | 20,15 | 449,50 | 762,14 | 782,79 | 24 | 212 | |
| 649,85 | 619,92 | 194,68 | 290,26 | 19,02 | 335,08 | 610,10 | – | 41 | 213 | |
| 683,49 | 626,91 | 234,30 | 257,64 | 21,13 | 388,77 | 628,60 | 901,72 | 37 | 214 | |
| 782,46 | 735,16 | 285,85 | 315,98 | 15,71 | 446,36 | 728,50 | 0,80 | 44 | 215 | |
| 781,16 | 740,11 | 278,06 | 279,57 | 31,75 | 403,54 | 663,65 | 1 410,20 | 75 | 216 | |
| 655,08 | 618,57 | 213,74 | 274,00 | 21,09 | 306,66 | 570,19 | 618,66 | 74 | 217 | |
| 896,86 | 830,56 | 432,94 | 261,83 | 33,70 | 556,68 | 783,14 | 1 204,58 | 88 | 218 | |
| 786,00 | 750,94 | 268,90 | 307,41 | 30,08 | 383,76 | 680,62 | 1 885,05 | 77 | 219 | |
| 716,83 | 686,68 | 285,79 | 253,34 | 28,66 | 386,18 | 622,78 | 1 003,49 | 85 | 220 | |
| 842,77 | 781,10 | 279,85 | 345,57 | 24,34 | 412,96 | 739,64 | 494,25 | 76 | 221 | |
| 949,60 | 900,94 | 293,92 | 260,10 | 36,47 | 573,52 | 822,36 | 1 847,12 | 64 | 222 | |
| 823,79 | 787,98 | 301,69 | 274,61 | 47,84 | 399,32 | 619,26 | 1 231,60 | 70 | 223 | |
| 554,47 | 535,57 | 140,50 | 251,41 | 18,24 | 235,27 | 484,34 | 1 445,76 | 80 | 224 | |
| 816,25 | 765,91 | 313,19 | 282,82 | 34,44 | 431,23 | 699,92 | 2 010,16 | 77 | 225 | |
| 646,93 | 622,50 | 155,10 | 296,84 | 23,53 | 266,50 | 557,53 | 1 816,20 | 46 | 226 | |
| 787,75 | 736,77 | 318,43 | 266,18 | 31,74 | 490,21 | 732,88 | 794,70 | 49 | 227 | |
| 908,98 | 843,91 | 350,93 | 344,57 | 29,36 | 542,26 | 854,87 | 705,88 | 46 | 228 | |
| 911,71 | 855,12 | 385,79 | 283,50 | 47,59 | 583,84 | 847,91 | 898,85 | 62 | 229 | |
| 847,30 | 804,67 | 330,69 | 285,39 | 34,22 | 509,01 | 773,56 | 1 655,49 | 50 | 230 | |
| 750,64 | 702,33 | 321,58 | 249,74 | 24,22 | 490,41 | 708,40 | 565,23 | 37 | 231 | |
| 701,07 | 663,49 | 310,01 | 227,09 | 17,69 | 463,77 | 654,90 | 708,75 | 32 | 232 | |
| 651,48 | 631,96 | 228,95 | 259,34 | 16,67 | 398,22 | 632,61 | 838,78 | 46 | 233 | |

7

Lfd. Nr. 234 – 273

| Verwaltungsbezirk | Lfd. Nr. |
|----------------------------------|-------------|
| Noch: Steinfurt, Kreis | |
| Ibbenbüren, Stadt | 234 |
| Ladbergen | 235 |
| Laer | 236 |
| Lengerich, Stadt | 237 |
| Lienen | 238 |
| Lotte | 239 |
| Metelen | 240 |
| Mettingen | 241 |
| Neuenkirchen | 242 |
| Nordwalde | 243 |
| Ochtrup, Stadt | 244 |
| Recke | 245 |
| Rheine, Stadt | 246 |
| Saerbeck | 247 |
| Steinfurt, Stadt | 248 |
| Tecklenburg, Stadt | 249 |
| Westerkappeln | 250 |
| Wettringen | 251 |
| Warendorf, Kreis | |
| 252 | |
| Ahlen, Stadt | 253 |
| Beckum, Stadt | 254 |
| Beelen | 255 |
| Drensteinfurt, Stadt | 256 |
| Ennigerloh, Stadt | 257 |
| Everswinkel | 258 |
| Oelde, Stadt | 259 |
| Ostbevern | 260 |
| Sassenberg, Stadt | 261 |
| Sendenhorst, Stadt | 262 |
| Telgte, Stadt | 263 |
| Wadersloh | 264 |
| Warendorf, Stadt | 265 |
| Detmold, Regierungsbezirk | |
| 266 | |
| Bielefeld, krfr. Stadt | 267 |
| Gütersloh, Kreis | |
| 268 | |
| Borgholzhausen, Stadt | 269 |
| Gütersloh, Stadt | 270 |
| Halle (Westf.), Stadt | 271 |
| Harsewinkel, Stadt | 272 |
| Herzebrock-Clarholz | 273 |

Katasterfläche 2011 nach Nutzungsarten der Vermessungsverwaltung (Ergebnisse der Flächenerhebung)

| insgesamt | davon | | | | | | | |
|-----------------|---|-----------------------------------|------------------------------------|---------------------|---------------------------------|-----------------|-------------------|-------------------------------|
| | Gebäude- und Frei- fläche ¹⁾ | Betriebs- fläche ²⁾ | Erholungs- fläche ³⁾ | Verkehrs- fläche | Landwirt- schafts- fläche | Wald- fläche | Wasser- fläche | Flächen anderer Nutzung |
| km ² | Anteil an der Katasterfläche insgesamt in % | | | | | | | |
| 1 | 2 | 3 | 4 | 5 | 6 | 7 | 8 | 9 |
| 108,55 | 17,1 | 2,5 | 1,5 | 7,7 | 51,1 | 17,9 | 1,8 | 0,3 |
| 52,34 | 7,4 | 0,2 | 0,8 | 6,0 | 66,6 | 15,3 | 3,5 | 0,2 |
| 35,03 | 7,5 | 0,1 | 0,3 | 3,9 | 77,6 | 9,6 | 0,8 | 0 |
| 90,77 | 10,7 | 1,7 | 0,7 | 7,0 | 63,8 | 13,4 | 2,5 | 0,1 |
| 73,34 | 6,6 | 0,5 | 0,5 | 4,4 | 69,0 | 17,6 | 1,3 | 0,1 |
| 37,65 | 13,0 | 0,7 | 0,8 | 9,1 | 50,7 | 23,5 | 1,9 | 0,4 |
| 40,23 | 7,0 | 0,1 | 1,1 | 5,0 | 72,1 | 12,4 | 2,4 | 0 |
| 40,60 | 12,2 | 0,2 | 0,6 | 5,8 | 67,9 | 11,3 | 1,6 | 0,3 |
| 48,30 | 11,4 | 0,5 | 0,8 | 6,2 | 68,8 | 10,1 | 1,9 | 0,3 |
| 51,28 | 7,7 | 0,1 | 0,3 | 3,5 | 74,7 | 13,0 | 0,7 | 0,1 |
| 105,63 | 9,9 | 0,2 | 0,4 | 6,4 | 68,4 | 12,8 | 1,8 | 0,1 |
| 53,62 | 9,2 | 1,0 | 0,5 | 5,8 | 71,6 | 10,0 | 1,8 | 0,1 |
| 144,86 | 16,8 | 0,5 | 1,7 | 8,0 | 52,2 | 18,2 | 1,9 | 0,7 |
| 59,02 | 5,4 | 0,2 | 0,3 | 4,6 | 70,8 | 15,4 | 3,2 | 0,1 |
| 111,41 | 10,1 | 0,1 | 0,7 | 5,9 | 68,6 | 13,4 | 1,1 | 0,2 |
| 70,37 | 6,4 | 0,2 | 0,8 | 5,6 | 63,0 | 22,9 | 0,9 | 0,1 |
| 85,78 | 7,0 | 0,1 | 0,4 | 5,5 | 70,6 | 14,1 | 2,2 | 0 |
| 57,53 | 7,4 | 0,3 | 0,4 | 4,3 | 75,2 | 10,6 | 1,7 | 0,1 |
| 1 317,81 | 7,7 | 0,4 | 1,1 | 5,2 | 70,7 | 12,9 | 1,8 | 0,3 |
| 123,13 | 11,9 | 1,1 | 1,8 | 6,3 | 67,4 | 9,6 | 1,5 | 0,3 |
| 111,39 | 10,9 | 1,7 | 0,9 | 6,5 | 66,2 | 10,9 | 1,6 | 1,3 |
| 31,35 | 8,8 | 0,3 | 1,1 | 6,1 | 76,2 | 5,1 | 2,3 | 0,1 |
| 106,42 | 5,7 | 0 | 0,4 | 4,5 | 73,9 | 13,8 | 1,6 | 0,1 |
| 125,22 | 7,0 | 0,9 | 1,1 | 4,7 | 73,8 | 10,6 | 1,4 | 0,5 |
| 68,93 | 6,3 | 0,1 | 1,3 | 4,2 | 70,7 | 16,2 | 1,3 | 0 |
| 102,63 | 9,7 | 0,1 | 1,0 | 5,5 | 66,7 | 15,8 | 1,1 | 0,1 |
| 89,50 | 5,4 | 0,1 | 0,6 | 4,9 | 67,3 | 19,6 | 2,1 | 0 |
| 78,08 | 7,4 | 0,3 | 1,1 | 5,9 | 68,6 | 14,0 | 2,7 | 0,1 |
| 96,68 | 5,0 | 0,1 | 0,8 | 3,9 | 79,5 | 8,9 | 1,8 | 0,1 |
| 90,70 | 7,3 | 0,1 | 2,0 | 5,7 | 64,8 | 17,1 | 2,4 | 0,8 |
| 117,03 | 5,8 | 0 | 0,3 | 4,3 | 78,0 | 9,7 | 1,7 | 0,2 |
| 176,75 | 7,7 | 0,1 | 1,3 | 5,3 | 69,1 | 14,3 | 2,1 | 0,1 |
| 6 520,78 | 10,6 | 0,4 | 1,3 | 6,0 | 57,5 | 22,3 | 1,5 | 0,4 |
| 257,92 | 26,6 | 0,4 | 4,4 | 9,7 | 36,0 | 21,4 | 0,8 | 0,7 |
| 968,15 | 13,0 | 0,4 | 1,5 | 6,1 | 62,8 | 13,7 | 1,6 | 0,9 |
| 55,88 | 7,9 | 0,4 | 0,4 | 5,5 | 59,7 | 25,2 | 0,7 | 0,2 |
| 112,00 | 25,0 | 0,3 | 2,0 | 8,6 | 53,0 | 6,8 | 0,9 | 3,4 |
| 69,32 | 11,7 | 1,4 | 1,9 | 5,9 | 61,4 | 17,0 | 0,5 | 0,2 |
| 100,59 | 8,6 | 0,3 | 1,5 | 5,2 | 65,6 | 15,8 | 2,9 | 0,1 |
| 79,28 | 8,9 | 0,3 | 0,4 | 4,7 | 71,0 | 12,5 | 2,1 | 0,1 |

| Verwaltungsbezirk | Lfd. Nr. |
|----------------------------------|-------------|
| Noch: Steinfurt, Kreis | |
| Ibbenbüren, Stadt | 234 |
| Ladbergen | 235 |
| Laer | 236 |
| Lengerich, Stadt | 237 |
| Lienen | 238 |
| Lotte | 239 |
| Metelen | 240 |
| Mettingen | 241 |
| Neuenkirchen | 242 |
| Nordwalde | 243 |
| Ochtrup, Stadt | 244 |
| Recke | 245 |
| Rheine, Stadt | 246 |
| Saerbeck | 247 |
| Steinfurt, Stadt | 248 |
| Tecklenburg, Stadt | 249 |
| Westerkappeln | 250 |
| Wettringen | 251 |
| Warendorf, Kreis | |
| 252 | |
| Ahlen, Stadt | 253 |
| Beckum, Stadt | 254 |
| Beelen | 255 |
| Drensteinfurt, Stadt | 256 |
| Ennigerloh, Stadt | 257 |
| Everswinkel | 258 |
| Oelde, Stadt | 259 |
| Ostbevern | 260 |
| Sassenberg, Stadt | 261 |
| Sendenhorst, Stadt | 262 |
| Telgte, Stadt | 263 |
| Wadersloh | 264 |
| Warendorf, Stadt | 265 |
| Detmold, Regierungsbezirk | |
| 266 | |
| Bielefeld, krfr. Stadt | 267 |
| Gütersloh, Kreis | |
| 268 | |
| Borgholzhausen, Stadt | 269 |
| Gütersloh, Stadt | 270 |
| Halle (Westf.), Stadt | 271 |
| Harsewinkel, Stadt | 272 |
| Herzebrock-Clarholz | 273 |

| Bevölkerung am 31.12.2010 | | | | Altersstruktur am 31.12.2010 | | | | | | | | Lfd. Nr. |
|---------------------------|------------------|--------------------|--|---|-------------|------------|------------|-------------|-------------|-------------|------------|----------|
| insgesamt | weiblich | je km ² | Veränderung gegenüber dem 31.12. 2000 in % | Bevölkerung im Alter von ... bis unter ... Jahren | | | | | | | | |
| | | | | unter 6 | 6 – 18 | 18 – 25 | 25 – 30 | 30 – 50 | 50 – 65 | 65 und mehr | | |
| | | | | Anteil an der Gesamtbevölkerung in % | | | | | | | | |
| 10 | 11 | 12 | 13 | 14 | 15 | 16 | 17 | 18 | 19 | 20 | | |
| 51 522 | 26 131 | 474,6 | +5,5 | 5,6 | 13,9 | 8,9 | 5,5 | 28,5 | 18,9 | 18,7 | 234 | |
| 6 383 | 3 241 | 121,9 | -0,7 | 4,9 | 12,9 | 7,6 | 5,2 | 28,0 | 20,6 | 20,9 | 235 | |
| 6 289 | 3 115 | 179,5 | -1,4 | 6,4 | 16,7 | 7,6 | 4,3 | 29,4 | 18,2 | 17,4 | 236 | |
| 22 234 | 11 305 | 244,9 | +0,8 | 5,1 | 13,1 | 8,0 | 5,8 | 26,8 | 19,5 | 21,7 | 237 | |
| 8 578 | 4 274 | 117,0 | -5,2 | 5,1 | 13,4 | 8,4 | 4,7 | 27,9 | 21,0 | 19,4 | 238 | |
| 13 912 | 7 043 | 369,5 | +7,2 | 5,5 | 13,8 | 8,3 | 5,9 | 29,0 | 20,0 | 17,4 | 239 | |
| 6 329 | 3 183 | 157,3 | +0 | 6,1 | 15,0 | 9,2 | 5,0 | 28,8 | 18,6 | 17,2 | 240 | |
| 12 105 | 6 203 | 298,1 | -2,0 | 4,5 | 16,0 | 9,8 | 4,4 | 28,2 | 19,2 | 17,8 | 241 | |
| 13 774 | 6 899 | 285,2 | +2,4 | 5,2 | 16,2 | 8,7 | 5,0 | 30,3 | 17,4 | 17,2 | 242 | |
| 9 373 | 4 737 | 182,8 | -0,4 | 5,3 | 15,3 | 8,8 | 5,4 | 26,9 | 19,4 | 18,9 | 243 | |
| 19 430 | 9 700 | 184,0 | +2,9 | 6,3 | 15,3 | 8,8 | 6,0 | 29,3 | 18,3 | 16,1 | 244 | |
| 11 578 | 5 789 | 215,9 | -0,3 | 5,4 | 16,6 | 9,5 | 4,9 | 28,3 | 17,7 | 17,5 | 245 | |
| 76 530 | 38 457 | 528,3 | +0,8 | 5,0 | 12,8 | 8,8 | 5,5 | 29,7 | 18,9 | 19,3 | 246 | |
| 7 302 | 3 671 | 123,7 | +14,4 | 6,2 | 16,6 | 8,1 | 4,6 | 31,4 | 18,0 | 15,0 | 247 | |
| 33 901 | 17 074 | 304,3 | -0,2 | 5,1 | 14,4 | 9,3 | 5,5 | 28,2 | 19,1 | 18,4 | 248 | |
| 9 159 | 4 577 | 130,2 | -2,3 | 4,9 | 12,7 | 7,3 | 4,1 | 29,3 | 20,3 | 21,4 | 249 | |
| 11 190 | 5 645 | 130,4 | -0,7 | 5,2 | 13,6 | 8,8 | 5,2 | 28,7 | 21,1 | 17,4 | 250 | |
| 7 970 | 3 902 | 138,5 | +4,2 | 6,3 | 15,7 | 8,8 | 5,3 | 31,2 | 17,0 | 15,7 | 251 | |
| 278 145 | 141 347 | 211,1 | -0,8 | 5,3 | 13,9 | 8,5 | 5,3 | 28,2 | 19,6 | 19,3 | 252 | |
| 53 414 | 27 399 | 433,8 | -4,0 | 5,4 | 13,7 | 8,8 | 5,4 | 26,9 | 19,5 | 20,3 | 253 | |
| 36 736 | 18 608 | 329,8 | -3,1 | 5,0 | 13,0 | 8,4 | 5,3 | 27,4 | 19,9 | 21,1 | 254 | |
| 6 287 | 3 114 | 200,5 | +1,5 | 5,9 | 16,0 | 9,4 | 6,3 | 29,0 | 18,1 | 15,3 | 255 | |
| 15 395 | 7 840 | 144,7 | +6,9 | 5,5 | 14,8 | 8,0 | 4,3 | 30,8 | 20,4 | 16,3 | 256 | |
| 19 701 | 9 845 | 157,3 | -5,0 | 4,9 | 13,3 | 8,1 | 5,7 | 27,0 | 20,6 | 20,5 | 257 | |
| 9 447 | 4 764 | 137,1 | +4,1 | 5,3 | 14,8 | 8,6 | 5,4 | 27,7 | 20,9 | 17,3 | 258 | |
| 29 276 | 14 775 | 285,3 | +0,2 | 5,0 | 13,0 | 8,2 | 5,4 | 29,0 | 18,0 | 21,4 | 259 | |
| 10 569 | 5 451 | 118,1 | +6,4 | 6,2 | 16,8 | 9,7 | 5,2 | 29,0 | 18,3 | 14,8 | 260 | |
| 14 240 | 7 121 | 182,4 | +5,9 | 5,7 | 15,8 | 8,6 | 5,4 | 30,1 | 19,3 | 15,1 | 261 | |
| 13 236 | 6 781 | 136,9 | +1,8 | 5,2 | 14,9 | 8,2 | 5,2 | 29,1 | 18,9 | 18,5 | 262 | |
| 19 114 | 9 774 | 210,7 | +0,6 | 5,0 | 13,9 | 8,0 | 4,7 | 28,0 | 20,4 | 20,0 | 263 | |
| 12 596 | 6 314 | 107,6 | -4,6 | 4,9 | 13,4 | 8,7 | 4,8 | 28,6 | 19,6 | 20,1 | 264 | |
| 38 134 | 19 561 | 215,7 | -1,4 | 5,4 | 13,6 | 8,5 | 5,4 | 28,2 | 20,2 | 18,7 | 265 | |
| 2 038 323 | 1 042 160 | 312,6 | -0,8 | 5,4 | 13,2 | 8,7 | 5,8 | 27,9 | 19,0 | 20,0 | 266 | |
| 323 270 | 168 512 | 1 253,4 | +0,5 | 5,5 | 11,8 | 9,0 | 7,2 | 28,2 | 17,7 | 20,6 | 267 | |
| 353 766 | 178 726 | 365,4 | +2,4 | 5,5 | 14,0 | 8,6 | 5,6 | 29,0 | 18,8 | 18,6 | 268 | |
| 8 620 | 4 400 | 154,3 | -0,6 | 5,4 | 14,8 | 8,3 | 4,6 | 29,0 | 19,4 | 18,5 | 269 | |
| 96 404 | 49 154 | 860,8 | +1,3 | 5,4 | 12,7 | 8,7 | 5,9 | 28,5 | 19,5 | 19,4 | 270 | |
| 21 081 | 10 835 | 304,1 | +2,9 | 5,3 | 13,6 | 7,8 | 5,0 | 27,9 | 19,8 | 20,6 | 271 | |
| 24 072 | 12 060 | 239,3 | +1,8 | 6,5 | 16,0 | 9,5 | 5,7 | 27,6 | 17,4 | 17,2 | 272 | |
| 16 013 | 7 894 | 202,0 | +1,4 | 5,5 | 14,2 | 9,3 | 5,8 | 30,2 | 18,3 | 16,8 | 273 | |

| Verwaltungsbezirk | Lfd. Nr. |
|----------------------------------|-------------|
| Noch: Steinfurt, Kreis | |
| Ibbenbüren, Stadt | 234 |
| Ladbergen | 235 |
| Laer | 236 |
| Lengerich, Stadt | 237 |
| Lienen | 238 |
| Lotte | 239 |
| Metelen | 240 |
| Mettingen | 241 |
| Neuenkirchen | 242 |
| Nordwalde | 243 |
| Ochtrup, Stadt | 244 |
| Recke | 245 |
| Rheine, Stadt | 246 |
| Saerbeck | 247 |
| Steinfurt, Stadt | 248 |
| Tecklenburg, Stadt | 249 |
| Westerkappeln | 250 |
| Wettringen | 251 |
| Warendorf, Kreis | |
| 252 | |
| Ahlen, Stadt | 253 |
| Beckum, Stadt | 254 |
| Beelen | 255 |
| Drensteinfurt, Stadt | 256 |
| Ennigerloh, Stadt | 257 |
| Everswinkel | 258 |
| Oelde, Stadt | 259 |
| Ostbevern | 260 |
| Sassenberg, Stadt | 261 |
| Sendenhorst, Stadt | 262 |
| Telgte, Stadt | 263 |
| Wadersloh | 264 |
| Warendorf, Stadt | 265 |
| Detmold, Regierungsbezirk | |
| 266 | |
| Bielefeld, krfr. Stadt | 267 |
| Gütersloh, Kreis | |
| 268 | |
| Borgholzhausen, Stadt | 269 |
| Gütersloh, Stadt | 270 |
| Halle (Westf.), Stadt | 271 |
| Harsewinkel, Stadt | 272 |
| Herzebrock-Clarholz | 273 |

Bevölkerungs

| Lebendgeborene | | | Gestorbene | | | Zugezogene | | |
|----------------|--|--------------------------|----------------|----------------------------------|--------------------------|----------------|----------------------------------|--------------------------|
| ins- gesamt | darunter Ausländer/ -innen ⁴⁾ | je 1 000 Einwohner | ins- gesamt | darunter Ausländer/ -innen | je 1 000 Einwohner | ins- gesamt | darunter Ausländer/ -innen | je 1 000 Einwohner |
| 21 | 22 | 23 | 24 | 25 | 26 | 27 | 28 | 29 |
| 476 | 5 | 9,2 | 509 | 11 | 9,9 | 2 128 | 513 | 41,3 |
| 44 | 5 | 6,9 | 73 | 1 | 11,4 | 324 | 44 | 50,8 |
| 64 | 2 | 10,2 | 43 | 1 | 6,8 | 324 | 63 | 51,5 |
| 184 | 5 | 8,3 | 250 | 6 | 11,2 | 882 | 184 | 39,7 |
| 76 | 2 | 8,9 | 80 | 1 | 9,3 | 411 | 59 | 47,9 |
| 123 | 4 | 8,8 | 114 | 2 | 8,2 | 979 | 153 | 70,4 |
| 55 | 2 | 8,7 | 55 | – | 8,7 | 257 | 58 | 40,6 |
| 85 | – | 7,0 | 99 | 1 | 8,2 | 521 | 93 | 43,0 |
| 108 | 10 | 7,8 | 127 | 2 | 9,2 | 450 | 49 | 32,7 |
| 70 | 8 | 7,5 | 87 | 2 | 9,3 | 431 | 86 | 46,0 |
| 169 | 5 | 8,7 | 192 | 5 | 9,9 | 618 | 113 | 31,8 |
| 83 | – | 7,2 | 106 | 1 | 9,2 | 351 | 36 | 30,3 |
| 653 | 16 | 8,5 | 759 | 11 | 9,9 | 2 553 | 410 | 33,4 |
| 71 | 4 | 9,7 | 45 | – | 6,2 | 332 | 54 | 45,5 |
| 264 | 12 | 7,8 | 325 | 8 | 9,6 | 1 297 | 260 | 38,3 |
| 60 | 1 | 6,6 | 86 | 1 | 9,4 | 407 | 49 | 44,4 |
| 71 | 1 | 6,3 | 123 | – | 11,0 | 544 | 73 | 48,6 |
| 71 | 2 | 8,9 | 62 | – | 7,8 | 293 | 36 | 36,8 |
| 2 250 | 87 | 8,1 | 2 639 | 44 | 9,5 | 10 669 | 2 715 | 38,4 |
| 448 | 36 | 8,4 | 550 | 18 | 10,3 | 1 768 | 600 | 33,1 |
| 281 | 13 | 7,6 | 393 | 10 | 10,7 | 1 441 | 412 | 39,2 |
| 56 | 2 | 8,9 | 65 | – | 10,3 | 289 | 56 | 46,0 |
| 147 | 3 | 9,5 | 106 | 1 | 6,9 | 594 | 42 | 38,6 |
| 154 | 2 | 7,8 | 178 | – | 9,0 | 689 | 141 | 35,0 |
| 70 | 4 | 7,4 | 81 | 1 | 8,6 | 365 | 50 | 38,6 |
| 208 | 1 | 7,1 | 279 | 3 | 9,5 | 1 478 | 761 | 50,5 |
| 109 | 1 | 10,3 | 77 | 2 | 7,3 | 457 | 77 | 43,2 |
| 120 | 3 | 8,4 | 105 | – | 7,4 | 469 | 86 | 32,9 |
| 115 | 9 | 8,7 | 123 | 1 | 9,3 | 459 | 59 | 34,7 |
| 149 | 3 | 7,8 | 175 | 2 | 9,2 | 809 | 104 | 42,3 |
| 105 | 2 | 8,3 | 175 | 1 | 13,9 | 438 | 84 | 34,8 |
| 288 | 8 | 7,6 | 332 | 5 | 8,7 | 1 413 | 243 | 37,1 |
| 17 765 | 760 | 8,7 | 21 316 | 381 | 10,5 | 91 392 | 20 670 | 44,8 |
| 3 123 | 284 | 9,7 | 3 493 | 96 | 10,8 | 14 048 | 3 870 | 43,5 |
| 3 115 | 151 | 8,8 | 3 233 | 89 | 9,1 | 17 590 | 6 810 | 49,7 |
| 71 | 3 | 8,2 | 80 | 1 | 9,3 | 452 | 78 | 52,4 |
| 894 | 72 | 9,3 | 966 | 29 | 10,0 | 4 066 | 1 290 | 42,2 |
| 160 | 2 | 7,6 | 217 | 6 | 10,3 | 998 | 208 | 47,3 |
| 229 | 9 | 9,5 | 199 | 6 | 8,3 | 823 | 263 | 34,2 |
| 127 | 1 | 7,9 | 143 | 3 | 8,9 | 1 017 | 565 | 63,5 |

| Verwaltungsbezirk | Lfd. Nr. |
|----------------------------------|-------------|
| Noch: Steinfurt, Kreis | |
| Ibbenbüren, Stadt | 234 |
| Ladbergen | 235 |
| Laer | 236 |
| Lengerich, Stadt | 237 |
| Lienen | 238 |
| Lotte | 239 |
| Metelen | 240 |
| Mettingen | 241 |
| Neuenkirchen | 242 |
| Nordwalde | 243 |
| Ochtrup, Stadt | 244 |
| Recke | 245 |
| Rheine, Stadt | 246 |
| Saerbeck | 247 |
| Steinfurt, Stadt | 248 |
| Tecklenburg, Stadt | 249 |
| Westerkappeln | 250 |
| Wettringen | 251 |
| Warendorf, Kreis | |
| 252 | |
| Ahlen, Stadt | 253 |
| Beckum, Stadt | 254 |
| Beelen | 255 |
| Drensteinfurt, Stadt | 256 |
| Ennigerloh, Stadt | 257 |
| Everswinkel | 258 |
| Oelde, Stadt | 259 |
| Ostbevern | 260 |
| Sassenberg, Stadt | 261 |
| Sendenhorst, Stadt | 262 |
| Telgte, Stadt | 263 |
| Wadersloh | 264 |
| Warendorf, Stadt | 265 |
| Detmold, Regierungsbezirk | |
| 266 | |
| Bielefeld, krfr. Stadt | 267 |
| Gütersloh, Kreis | |
| 268 | |
| Borgholzhausen, Stadt | 269 |
| Gütersloh, Stadt | 270 |
| Halle (Westf.), Stadt | 271 |
| Harsewinkel, Stadt | 272 |
| Herzebrock-Clarholz | 273 |

bewegung 2010

| Fortgezogene | | | Überschuss der Geborenen (+) bzw. Gestorbenen (-) | | Überschuss der Zugezogenen (+) bzw. Fortgezogenen (-) | | Gesamt- veränderung | | Lfd. Nr. |
|----------------|----------------------------------|--------------------------|---|--------------------------|---|--------------------------|------------------------|--------------------------|-------------|
| ins- gesamt | darunter Ausländer/ -innen | je 1 000 Einwohner | ins- gesamt | je 1 000 Einwohner | ins- gesamt | je 1 000 Einwohner | ins- gesamt | je 1 000 Einwohner | |
| 30 | 31 | 32 | 33 | 34 | 35 | 36 | 37 | 38 | |
| 2 043 | 443 | 39,7 | -33 | -0,6 | +85 | +1,6 | +52 | +1,0 | 234 |
| 290 | 37 | 45,4 | -29 | -4,5 | +34 | +5,3 | +5 | +0,8 | 235 |
| 336 | 44 | 53,4 | +21 | +3,3 | -12 | -1,9 | +9 | +1,4 | 236 |
| 898 | 152 | 40,4 | -66 | -3,0 | -16 | -0,7 | -82 | -3,7 | 237 |
| 442 | 68 | 51,5 | -4 | -0,5 | -31 | -3,6 | -35 | -4,1 | 238 |
| 796 | 94 | 57,2 | +9 | +0,6 | +183 | +13,2 | +192 | +13,8 | 239 |
| 264 | 55 | 41,7 | - | - | -7 | -1,1 | -7 | -1,1 | 240 |
| 557 | 88 | 46,0 | -14 | -1,2 | -36 | -3,0 | -50 | -4,1 | 241 |
| 516 | 61 | 37,5 | -19 | -1,4 | -66 | -4,8 | -85 | -6,2 | 242 |
| 417 | 54 | 44,5 | -17 | -1,8 | +14 | +1,5 | -3 | -0,3 | 243 |
| 604 | 99 | 31,1 | -23 | -1,2 | +14 | +0,7 | -9 | -0,5 | 244 |
| 447 | 38 | 38,6 | -23 | -2,0 | -96 | -8,3 | -119 | -10,3 | 245 |
| 2 439 | 295 | 31,9 | -106 | -1,4 | +114 | +1,5 | +8 | +0,1 | 246 |
| 287 | 35 | 39,3 | +26 | +3,6 | +45 | +6,2 | +71 | +9,7 | 247 |
| 1 422 | 232 | 41,9 | -61 | -1,8 | -125 | -3,7 | -186 | -5,5 | 248 |
| 448 | 45 | 48,9 | -26 | -2,8 | -41 | -4,5 | -67 | -7,3 | 249 |
| 549 | 55 | 49,1 | -52 | -4,6 | -5 | -0,4 | -57 | -5,1 | 250 |
| 257 | 27 | 32,2 | +9 | +1,1 | +36 | +4,5 | +45 | +5,6 | 251 |
| 11 134 | 2 305 | 40,0 | -389 | -1,4 | -465 | -1,7 | -854 | -3,1 | 252 |
| 1 765 | 419 | 33,0 | -102 | -1,9 | +3 | +0,1 | -99 | -1,9 | 253 |
| 1 356 | 263 | 36,9 | -112 | -3,0 | +85 | +2,3 | -27 | -0,7 | 254 |
| 262 | 33 | 41,7 | -9 | -1,4 | +27 | +4,3 | +18 | +2,9 | 255 |
| 554 | 46 | 36,0 | +41 | +2,7 | +40 | +2,6 | +81 | +5,3 | 256 |
| 913 | 174 | 46,3 | -24 | -1,2 | -224 | -11,4 | -248 | -12,6 | 257 |
| 359 | 47 | 38,0 | -11 | -1,2 | +6 | +0,6 | -5 | -0,5 | 258 |
| 1 589 | 792 | 54,3 | -71 | -2,4 | -111 | -3,8 | -182 | -6,2 | 259 |
| 569 | 67 | 53,8 | +32 | +3,0 | -112 | -10,6 | -80 | -7,6 | 260 |
| 509 | 66 | 35,7 | +15 | +1,1 | -40 | -2,8 | -25 | -1,8 | 261 |
| 511 | 66 | 38,6 | -8 | -0,6 | -52 | -3,9 | -60 | -4,5 | 262 |
| 871 | 109 | 45,6 | -26 | -1,4 | -62 | -3,2 | -88 | -4,6 | 263 |
| 440 | 57 | 34,9 | -70 | -5,6 | -2 | -0,2 | -72 | -5,7 | 264 |
| 1 436 | 166 | 37,7 | -44 | -1,2 | -23 | -0,6 | -67 | -1,8 | 265 |
| 92 735 | 17 086 | 45,5 | -3 551 | -1,7 | -1 343 | -0,7 | -4 894 | -2,4 | 266 |
| 13 501 | 3 117 | 41,8 | -370 | -1,1 | +547 | +1,7 | +177 | +0,5 | 267 |
| 17 211 | 5 550 | 48,7 | -118 | -0,3 | +379 | +1,1 | +261 | +0,7 | 268 |
| 496 | 53 | 57,5 | -9 | -1,0 | -44 | -5,1 | -53 | -6,1 | 269 |
| 3 910 | 1 085 | 40,6 | -72 | -0,7 | +156 | +1,6 | +84 | +0,9 | 270 |
| 911 | 134 | 43,2 | -57 | -2,7 | +87 | +4,1 | +30 | +1,4 | 271 |
| 880 | 213 | 36,6 | +30 | +1,2 | -57 | -2,4 | -27 | -1,1 | 272 |
| 1 055 | 483 | 65,9 | -16 | -1,0 | -38 | -2,4 | -54 | -3,4 | 273 |

| Verwaltungsbezirk | Lfd. Nr. |
|----------------------------------|-------------|
| Noch: Steinfurt, Kreis | |
| Ibbenbüren, Stadt | 234 |
| Ladbergen | 235 |
| Laer | 236 |
| Lengerich, Stadt | 237 |
| Lienen | 238 |
| Lotte | 239 |
| Metelen | 240 |
| Mettingen | 241 |
| Neuenkirchen | 242 |
| Nordwalde | 243 |
| Ochtrup, Stadt | 244 |
| Recke | 245 |
| Rheine, Stadt | 246 |
| Saerbeck | 247 |
| Steinfurt, Stadt | 248 |
| Tecklenburg, Stadt | 249 |
| Westerkappeln | 250 |
| Wettringen | 251 |
| Warendorf, Kreis | |
| 252 | |
| Ahlen, Stadt | 253 |
| Beckum, Stadt | 254 |
| Beelen | 255 |
| Drensteinfurt, Stadt | 256 |
| Ennigerloh, Stadt | 257 |
| Everswinkel | 258 |
| Oelde, Stadt | 259 |
| Ostbevern | 260 |
| Sassenberg, Stadt | 261 |
| Sendenhorst, Stadt | 262 |
| Telgte, Stadt | 263 |
| Wadersloh | 264 |
| Warendorf, Stadt | 265 |
| Detmold, Regierungsbezirk | |
| 266 | |
| Bielefeld, krfr. Stadt | 267 |
| Gütersloh, Kreis | |
| 268 | |
| Borgholzhausen, Stadt | 269 |
| Gütersloh, Stadt | 270 |
| Halle (Westf.), Stadt | 271 |
| Harsewinkel, Stadt | 272 |
| Herzebrock-Clarholz | 273 |

Wahlen

| Kommunalwahlen ⁵⁾ am 30.08.2009 | | | | | | Landtagswahl ⁶⁾ am 09.05.2010 | | | | | |
|--|---------------------|-------------|-------------|-------------|-------------------------|--|---------------------|-------------|-------------|------------|-------------------------|
| Wahlbeteiligung | CDU | SPD | GRÜNE | FDP | DIE LINKE ⁷⁾ | Wahlbeteiligung | CDU | SPD | GRÜNE | FDP | DIE LINKE ⁷⁾ |
| % | Stimmenanteile in % | | | | | % | Stimmenanteile in % | | | | |
| 39 | 40 | 41 | 42 | 43 | 44 | 45 | 46 | 47 | 48 | 49 | 50 |
| 57,0 | 36,3 | 37,7 | 7,7 | 6,6 | 3,7 | 61,3 | 34,8 | 42,8 | 9,6 | 5,0 | 4,6 |
| 72,4 | 33,1 | 29,6 | 13,6 | 23,7 | x | 64,2 | 34,8 | 34,6 | 13,2 | 10,5 | 3,7 |
| 66,2 | 40,0 | 18,4 | 18,7 | 14,9 | x | 68,0 | 45,3 | 23,0 | 15,6 | 9,0 | 3,0 |
| 53,8 | 41,4 | 32,0 | 13,6 | 10,1 | x | 55,3 | 32,6 | 41,4 | 11,0 | 5,8 | 4,7 |
| 64,2 | 37,2 | 37,4 | x | 13,2 | x | 61,1 | 34,6 | 37,7 | 12,5 | 7,6 | 4,4 |
| 44,0 | 32,4 | 42,5 | 12,6 | 12,6 | x | 51,1 | 27,8 | 43,8 | 11,4 | 6,7 | 6,1 |
| 70,2 | 45,8 | 32,3 | x | x | x | 65,4 | 49,2 | 29,2 | 8,7 | 5,7 | 3,5 |
| 62,5 | 43,9 | 45,0 | x | 6,3 | x | 64,7 | 39,4 | 42,6 | 8,0 | 4,2 | 2,9 |
| 63,3 | 53,7 | 21,4 | 8,7 | 4,0 | x | 63,3 | 49,6 | 27,1 | 9,7 | 5,8 | 3,5 |
| 69,3 | 48,7 | 22,5 | 7,8 | 9,3 | x | 64,3 | 48,2 | 27,8 | 9,8 | 6,2 | 3,1 |
| 64,8 | 36,4 | 28,4 | 5,0 | 12,5 | x | 61,9 | 44,5 | 32,5 | 8,5 | 7,4 | 3,1 |
| 66,0 | 47,4 | 18,4 | x | x | x | 67,6 | 46,8 | 34,9 | 8,7 | 4,2 | 2,5 |
| 53,0 | 45,5 | 34,5 | 10,7 | 9,3 | x | 57,2 | 41,3 | 33,2 | 9,2 | 6,7 | 4,7 |
| 65,5 | 46,6 | 15,8 | 10,4 | 5,6 | x | 66,3 | 47,7 | 26,3 | 12,3 | 6,3 | 3,6 |
| 52,4 | 35,3 | 18,7 | 9,0 | 13,6 | 3,0 | 60,4 | 38,3 | 31,9 | 13,7 | 7,5 | 4,0 |
| 67,8 | 31,5 | 35,6 | 15,7 | 14,3 | x | 65,9 | 35,9 | 36,5 | 12,6 | 7,7 | 3,7 |
| 54,3 | 26,9 | 47,6 | 8,6 | 10,5 | x | 55,8 | 29,0 | 45,6 | 10,5 | 6,3 | 4,5 |
| 65,7 | 56,4 | 15,7 | x | 8,2 | x | 66,6 | 52,7 | 24,7 | 9,2 | 6,5 | 3,3 |
| 58,4 | 44,7 | 22,3 | 11,2 | 10,3 | 3,0 | 61,1 | 43,3 | 30,3 | 11,1 | 6,6 | 4,3 |
| 55,0 | 39,7 | 31,5 | 6,1 | 6,3 | 5,0 | 56,4 | 37,4 | 39,2 | 7,5 | 4,9 | 6,5 |
| 49,3 | 38,0 | 31,2 | 11,3 | 7,8 | x | 56,4 | 37,8 | 36,2 | 10,0 | 5,8 | 5,4 |
| 68,3 | 26,3 | 9,0 | x | 11,0 | x | 56,0 | 47,2 | 24,6 | 11,6 | 8,3 | 3,9 |
| 62,0 | 54,4 | 17,1 | 18,9 | 9,6 | x | 67,2 | 44,6 | 28,3 | 12,9 | 6,9 | 3,3 |
| 56,4 | 39,6 | 27,5 | x | 11,5 | x | 59,6 | 43,1 | 32,8 | 7,7 | 6,7 | 4,7 |
| 66,0 | 46,8 | 24,1 | 7,1 | 22,0 | x | 70,1 | 45,5 | 26,0 | 12,2 | 9,2 | 3,4 |
| 62,4 | 42,5 | 21,2 | 8,4 | 8,2 | x | 62,2 | 43,3 | 31,2 | 10,9 | 6,1 | 3,7 |
| 70,7 | 47,0 | 15,0 | 13,6 | 24,4 | x | 63,5 | 50,8 | 20,8 | 12,5 | 9,9 | 3,1 |
| 54,8 | 43,1 | 12,7 | 6,5 | 8,1 | x | 55,1 | 48,3 | 26,6 | 9,3 | 7,3 | 3,5 |
| 64,6 | 50,2 | 28,9 | x | 11,8 | x | 63,6 | 47,0 | 28,4 | 9,9 | 6,2 | 3,5 |
| 56,9 | 38,9 | 16,3 | 29,2 | 15,7 | x | 71,8 | 44,0 | 21,3 | 21,4 | 7,3 | 3,1 |
| 64,4 | 51,5 | 16,3 | x | 14,3 | x | 64,3 | 47,5 | 26,7 | 10,3 | 7,9 | 3,0 |
| 59,6 | 43,3 | 20,7 | 13,8 | 11,5 | x | 62,1 | 46,3 | 26,5 | 12,3 | 6,9 | 3,6 |
| 54,2 | 40,5 | 29,3 | 11,4 | 8,7 | 3,8 | 58,3 | 36,2 | 34,7 | 11,8 | 6,0 | 5,4 |
| 52,9 | 33,2 | 30,3 | 17,2 | 5,6 | 5,7 | 61,0 | 29,2 | 35,4 | 16,8 | 5,1 | 7,7 |
| 55,4 | 44,2 | 24,6 | 11,3 | 8,0 | 2,9 | 58,6 | 39,7 | 31,5 | 12,3 | 6,7 | 4,9 |
| 58,0 | 27,2 | 28,9 | 9,2 | 16,3 | x | 59,2 | 31,8 | 35,5 | 14,3 | 6,6 | 6,8 |
| 51,0 | 38,6 | 28,1 | 11,1 | 7,0 | 3,6 | 56,5 | 33,7 | 35,5 | 14,2 | 5,7 | 5,9 |
| 58,1 | 33,2 | 33,5 | 11,8 | 6,6 | x | 60,3 | 34,1 | 37,4 | 13,6 | 5,3 | 4,8 |
| 61,7 | 41,2 | 31,5 | 6,7 | 4,7 | x | 59,7 | 42,4 | 31,3 | 10,2 | 5,7 | 4,6 |
| 55,7 | 46,1 | 12,4 | x | 11,7 | x | 60,4 | 47,6 | 25,2 | 10,1 | 8,0 | 4,2 |

| Verwaltungsbezirk | Lfd. Nr. |
|----------------------------------|-------------|
| Noch: Steinfurt, Kreis | |
| Ibbenbüren, Stadt | 234 |
| Ladbergen | 235 |
| Laer | 236 |
| Lengerich, Stadt | 237 |
| Lienen | 238 |
| Lotte | 239 |
| Metelen | 240 |
| Mettingen | 241 |
| Neuenkirchen | 242 |
| Nordwalde | 243 |
| Ochtrup, Stadt | 244 |
| Recke | 245 |
| Rheine, Stadt | 246 |
| Saerbeck | 247 |
| Steinfurt, Stadt | 248 |
| Tecklenburg, Stadt | 249 |
| Westerkappeln | 250 |
| Wettringen | 251 |
| Warendorf, Kreis | |
| 252 | |
| Ahlen, Stadt | 253 |
| Beckum, Stadt | 254 |
| Beelen | 255 |
| Drensteinfurt, Stadt | 256 |
| Ennigerloh, Stadt | 257 |
| Everswinkel | 258 |
| Oelde, Stadt | 259 |
| Ostbevern | 260 |
| Sassenberg, Stadt | 261 |
| Sendenhorst, Stadt | 262 |
| Telgte, Stadt | 263 |
| Wadersloh | 264 |
| Warendorf, Stadt | 265 |
| Detmold, Regierungsbezirk | |
| 266 | |
| Bielefeld, krfr. Stadt | 267 |
| Gütersloh, Kreis | |
| 268 | |
| Borgholzhausen, Stadt | 269 |
| Gütersloh, Stadt | 270 |
| Halle (Westf.), Stadt | 271 |
| Harsewinkel, Stadt | 272 |
| Herzebrock-Clarholz | 273 |

| Wahlen | | | | | | | | | | | | Lfd. Nr. |
|---|---------------------|-------------|-------------|------------|-----------------------------|---------------------------|---------------------|-------------|-------------|-------------|-----------------------------|-------------|
| Bundestagswahl ⁽⁶⁾ am 27.09.2009 | | | | | | Europawahl am 07.06.2009 | | | | | | |
| Wahl- beteili- gung | CDU | SPD | FDP | GRÜNE | DIE LINKE ⁽⁷⁾ | Wahl- beteili- gung | CDU | SPD | GRÜNE | FDP | DIE LINKE ⁽⁷⁾ | |
| % | Stimmenanteile in % | | | | | % | Stimmenanteile in % | | | | | |
| 51 | 52 | 53 | 54 | 55 | 56 | 57 | 58 | 59 | 60 | 61 | 62 | |
| 73,9 | 33,4 | 35,8 | 11,9 | 8,3 | 7,1 | 45,7 | 39,8 | 33,1 | 9,2 | 9,4 | 3,8 | 234 |
| 78,6 | 33,8 | 29,0 | 18,9 | 9,8 | 5,5 | 50,8 | 36,4 | 29,6 | 11,8 | 15,4 | 2,6 | 235 |
| 80,1 | 40,4 | 19,3 | 18,5 | 12,3 | 5,7 | 53,8 | 48,2 | 15,2 | 13,6 | 15,2 | 2,7 | 236 |
| 70,6 | 30,8 | 34,2 | 13,5 | 9,6 | 7,7 | 42,6 | 34,8 | 33,9 | 9,6 | 12,1 | 4,2 | 237 |
| 76,0 | 33,2 | 32,5 | 14,9 | 10,5 | 5,6 | 46,8 | 39,0 | 30,3 | 10,3 | 12,4 | 3,6 | 238 |
| 71,0 | 27,3 | 33,5 | 16,1 | 10,1 | 8,7 | 41,7 | 37,4 | 32,1 | 10,4 | 10,5 | 4,5 | 239 |
| 77,8 | 45,1 | 26,2 | 14,1 | 6,1 | 5,0 | 48,7 | 55,3 | 22,5 | 6,8 | 9,8 | 2,3 | 240 |
| 78,1 | 37,2 | 35,6 | 11,4 | 7,4 | 5,4 | 48,9 | 45,3 | 32,8 | 7,6 | 7,6 | 2,4 | 241 |
| 75,7 | 45,7 | 22,8 | 14,5 | 8,4 | 4,9 | 47,7 | 54,8 | 20,4 | 8,3 | 10,0 | 2,6 | 242 |
| 77,5 | 45,4 | 22,7 | 15,3 | 7,6 | 5,0 | 50,7 | 52,4 | 21,5 | 8,2 | 10,2 | 2,2 | 243 |
| 75,1 | 41,3 | 27,4 | 15,3 | 6,8 | 5,5 | 48,6 | 49,7 | 23,2 | 7,6 | 12,1 | 2,7 | 244 |
| 78,8 | 43,1 | 29,8 | 11,2 | 7,7 | 4,7 | 51,4 | 53,4 | 25,9 | 7,7 | 7,1 | 2,1 | 245 |
| 70,3 | 38,6 | 28,1 | 14,5 | 7,4 | 7,2 | 43,8 | 45,7 | 26,2 | 8,1 | 11,5 | 3,6 | 246 |
| 78,0 | 44,2 | 21,8 | 15,4 | 10,2 | 5,3 | 51,1 | 52,3 | 19,2 | 10,2 | 12,0 | 2,5 | 247 |
| 73,1 | 35,0 | 26,1 | 17,0 | 10,9 | 6,6 | 45,5 | 40,6 | 24,5 | 12,3 | 13,4 | 3,6 | 248 |
| 79,1 | 32,3 | 31,4 | 15,2 | 11,2 | 6,9 | 50,6 | 37,7 | 28,8 | 11,6 | 13,0 | 3,8 | 249 |
| 72,3 | 26,0 | 36,3 | 16,1 | 10,2 | 7,1 | 41,7 | 33,9 | 34,7 | 11,2 | 11,6 | 4,1 | 250 |
| 78,1 | 48,0 | 19,9 | 16,2 | 7,5 | 5,0 | 50,3 | 56,7 | 17,8 | 7,8 | 11,1 | 2,3 | 251 |
| 73,9 | 40,6 | 24,4 | 15,3 | 9,5 | 6,4 | 44,4 | 47,4 | 21,5 | 10,4 | 12,1 | 3,1 | 252 |
| 69,9 | 35,4 | 31,9 | 12,1 | 6,6 | 9,9 | 37,9 | 41,3 | 28,8 | 8,1 | 10,6 | 5,3 | 253 |
| 69,4 | 35,7 | 29,2 | 13,7 | 9,2 | 7,9 | 38,5 | 43,3 | 25,9 | 10,1 | 11,0 | 3,7 | 254 |
| 74,0 | 45,7 | 17,4 | 17,9 | 9,1 | 5,4 | 42,3 | 50,4 | 17,9 | 9,2 | 12,6 | 2,1 | 255 |
| 79,3 | 43,4 | 21,2 | 15,5 | 11,6 | 4,9 | 52,0 | 49,1 | 19,0 | 13,0 | 11,5 | 2,3 | 256 |
| 71,7 | 39,8 | 26,2 | 15,8 | 7,5 | 6,7 | 43,4 | 48,3 | 24,1 | 6,7 | 12,0 | 3,7 | 257 |
| 81,7 | 40,9 | 22,5 | 18,5 | 9,8 | 4,3 | 53,7 | 47,2 | 18,6 | 11,4 | 14,9 | 2,5 | 258 |
| 76,7 | 41,7 | 25,0 | 14,3 | 9,9 | 5,0 | 46,6 | 48,5 | 21,3 | 10,2 | 12,4 | 2,5 | 259 |
| 77,2 | 47,2 | 16,9 | 18,9 | 10,3 | 4,0 | 51,8 | 54,4 | 15,0 | 10,6 | 13,4 | 2,3 | 260 |
| 71,6 | 44,4 | 19,9 | 17,2 | 8,1 | 6,1 | 41,5 | 54,9 | 16,7 | 8,4 | 11,8 | 2,3 | 261 |
| 75,9 | 44,0 | 22,9 | 15,6 | 8,4 | 4,8 | 47,8 | 50,7 | 19,9 | 9,6 | 12,0 | 2,6 | 262 |
| 77,2 | 40,1 | 19,0 | 17,8 | 15,4 | 5,0 | 51,1 | 45,7 | 17,6 | 16,3 | 14,1 | 2,3 | 263 |
| 76,3 | 46,3 | 19,6 | 16,3 | 8,6 | 5,2 | 48,5 | 52,9 | 18,9 | 8,7 | 12,0 | 2,3 | 264 |
| 75,3 | 42,7 | 21,0 | 16,6 | 10,6 | 5,3 | 45,5 | 48,3 | 18,8 | 12,0 | 12,9 | 2,5 | 265 |
| 71,9 | 35,9 | 29,0 | 13,9 | 9,3 | 7,3 | 42,4 | 40,6 | 25,3 | 12,1 | 11,1 | 4,0 | 266 |
| 72,9 | 30,4 | 30,0 | 11,1 | 14,1 | 9,7 | 44,3 | 33,3 | 25,9 | 18,9 | 9,4 | 5,9 | 267 |
| 72,5 | 38,9 | 25,4 | 14,9 | 9,7 | 6,5 | 44,6 | 45,1 | 21,5 | 12,1 | 12,0 | 3,2 | 268 |
| 72,1 | 32,1 | 29,1 | 14,7 | 11,4 | 8,2 | 44,8 | 37,3 | 24,6 | 14,8 | 12,8 | 3,9 | 269 |
| 70,2 | 34,0 | 28,1 | 13,7 | 11,7 | 7,7 | 42,4 | 38,9 | 24,2 | 14,8 | 11,5 | 3,9 | 270 |
| 73,0 | 35,1 | 31,1 | 12,0 | 10,7 | 6,7 | 44,4 | 38,8 | 26,4 | 14,1 | 10,4 | 3,5 | 271 |
| 73,7 | 43,3 | 24,9 | 13,1 | 8,1 | 5,9 | 46,0 | 48,8 | 21,2 | 10,2 | 10,8 | 2,4 | 272 |
| 74,1 | 44,7 | 19,5 | 17,2 | 7,7 | 5,6 | 47,2 | 52,9 | 15,9 | 9,0 | 13,2 | 3,1 | 273 |

| Verwaltungsbezirk | Lfd. Nr. |
|----------------------------------|-------------|
| Noch: Steinfurt, Kreis | |
| Ibbenbüren, Stadt | 234 |
| Ladbergen | 235 |
| Laer | 236 |
| Lengerich, Stadt | 237 |
| Lienen | 238 |
| Lotte | 239 |
| Metelen | 240 |
| Mettingen | 241 |
| Neuenkirchen | 242 |
| Nordwalde | 243 |
| Ochtrup, Stadt | 244 |
| Recke | 245 |
| Rheine, Stadt | 246 |
| Saerbeck | 247 |
| Steinfurt, Stadt | 248 |
| Tecklenburg, Stadt | 249 |
| Westerkappeln | 250 |
| Wettringen | 251 |
| Warendorf, Kreis | |
| 252 | |
| Ahlen, Stadt | 253 |
| Beckum, Stadt | 254 |
| Beelen | 255 |
| Drensteinfurt, Stadt | 256 |
| Ennigerloh, Stadt | 257 |
| Everswinkel | 258 |
| Oelde, Stadt | 259 |
| Ostbevern | 260 |
| Sassenberg, Stadt | 261 |
| Sendenhorst, Stadt | 262 |
| Telgte, Stadt | 263 |
| Wadersloh | 264 |
| Warendorf, Stadt | 265 |
| Detmold, Regierungsbezirk | |
| 266 | |
| Bielefeld, krfr. Stadt | 267 |
| Gütersloh, Kreis | |
| 268 | |
| Borgholzhausen, Stadt | 269 |
| Gütersloh, Stadt | 270 |
| Halle (Westf.), Stadt | 271 |
| Harsewinkel, Stadt | 272 |
| Herzebrock-Clarholz | 273 |

Allgemeinbildende

| Grundschulen ¹⁰⁾ | | | | Hauptschulen | | | | |
|-----------------------------|----------------|----------------|--------------|--------------|----------------|----------------|-------------------|--------------|
| Anzahl | Schülerbestand | | Lehrkräfte | Anzahl | Schülerbestand | | | Lehrkräfte |
| | ins-gesamt | aus-ländisch % | | | ins-gesamt | und zwar | | |
| | | | | | | aus-ländisch % | 7. Schul-jahrgang | |
| 63 | 64 | 65 | 66 | 67 | 68 | 69 | 70 | 71 |
| 9 | 2 299 | 6,1 | 129 | 3 | 833 | 11,3 | 140 | 79 |
| 1 | 280 | 2,9 | 18 | – | – | – | – | – |
| 1 | 343 | 3,2 | 21 | – | – | – | – | – |
| 4 | 898 | 10,1 | 54 | 1 | 255 | 36,1 | 34 | 21 |
| 2 | 297 | 3,0 | 21 | 1 | 157 | 7,0 | 18 | 14 |
| 3 | 564 | 3,4 | 32 | 1 | 466 | 9,0 | 79 | 36 |
| 1 | 289 | 1,7 | 16 | 1 | 175 | 13,1 | 32 | 18 |
| 3 | 551 | 3,3 | 33 | 1 | 310 | 4,2 | 52 | 23 |
| 3 | 633 | 2,8 | 34 | 1 | 328 | 8,5 | 43 | 28 |
| 2 | 416 | 4,1 | 22 | – | – | – | – | – |
| 3 | 899 | 6,1 | 44 | 1 | 386 | 11,9 | 70 | 30 |
| 3 | 521 | 2,3 | 30 | 1 | 279 | 4,7 | 41 | 23 |
| 15 | 2 818 | 6,0 | 171 | 3 | 1 070 | 15,4 | 188 | 85 |
| 1 | 379 | 3,7 | 18 | – | – | – | – | – |
| 8 | 1 448 | 6,2 | 84 | 2 | 515 | 19,2 | 104 | 51 |
| 3 | 377 | 1,3 | 24 | 1 | 430 | 8,4 | 78 | 34 |
| 2 | 458 | 1,5 | 27 | – | – | – | – | – |
| 1 | 430 | 4,0 | 20 | 1 | 175 | 4,6 | 16 | 17 |
| 58 | 12 084 | 6,0 | 721 | 17 | 4 965 | 15,6 | 831 | 380 |
| 11 | 2 351 | 12,2 | 151 | 3 | 878 | 34,4 | 147 | 69 |
| 8 | 1 458 | 6,9 | 82 | 2 | 600 | 19,3 | 103 | 42 |
| 1 | 281 | 6,0 | 18 | 1 | 170 | 11,2 | 25 | 12 |
| 3 | 730 | 1,2 | 41 | 1 | 215 | 4,2 | 43 | 19 |
| 5 | 850 | 3,5 | 50 | 1 | 373 | 11,3 | 70 | 31 |
| 2 | 398 | 3,0 | 25 | 1 | 334 | 7,5 | 23 | 20 |
| 7 | 1 223 | 4,6 | 71 | 1 | 443 | 23,7 | 74 | 33 |
| 2 | 544 | 1,7 | 40 | 1 | 435 | 2,3 | 102 | 30 |
| 3 | 663 | 4,2 | 36 | 1 | 362 | 4,7 | 57 | 31 |
| 2 | 619 | 4,5 | 37 | 1 | 152 | 9,9 | 25 | 16 |
| 4 | 803 | 2,6 | 48 | 1 | 225 | 15,6 | 36 | 21 |
| 3 | 509 | 1,8 | 29 | 1 | 265 | 1,9 | 43 | 16 |
| 7 | 1 655 | 7,0 | 93 | 2 | 513 | 14,8 | 83 | 40 |
| 389 | 82 879 | 7,3 | 5 208 | 79 | 23 018 | 17,6 | 3 821 | 2 015 |
| 50 | 12 261 | 15,4 | 780 | 9 | 2 408 | 47,2 | 420 | 228 |
| 67 | 15 298 | 6,9 | 953 | 14 | 4 639 | 19,6 | 743 | 387 |
| 2 | 394 | 2,3 | 23 | – | – | – | – | – |
| 18 | 3 795 | 7,9 | 238 | 2 | 702 | 27,1 | 110 | 67 |
| 4 | 911 | 6,7 | 59 | 1 | 211 | 18,0 | 40 | 16 |
| 5 | 1 185 | 4,5 | 77 | 1 | 540 | 26,9 | 104 | 45 |
| 3 | 716 | 5,9 | 41 | 1 | 261 | 8,8 | 41 | 21 |

| Verwaltungsbezirk | Lfd. Nr. |
|----------------------------------|-------------|
| Noch: Steinfurt, Kreis | |
| Ibbenbüren, Stadt | 234 |
| Ladbergen | 235 |
| Laer | 236 |
| Lengerich, Stadt | 237 |
| Lienen | 238 |
| Lotte | 239 |
| Metelen | 240 |
| Mettingen | 241 |
| Neuenkirchen | 242 |
| Nordwalde | 243 |
| Ochtrup, Stadt | 244 |
| Recke | 245 |
| Rheine, Stadt | 246 |
| Saerbeck | 247 |
| Steinfurt, Stadt | 248 |
| Tecklenburg, Stadt | 249 |
| Westerkappeln | 250 |
| Wettringen | 251 |
| Warendorf, Kreis | |
| 252 | |
| Ahlen, Stadt | 253 |
| Beckum, Stadt | 254 |
| Beelen | 255 |
| Drensteinfurt, Stadt | 256 |
| Ennigerloh, Stadt | 257 |
| Everswinkel | 258 |
| Oelde, Stadt | 259 |
| Ostbevern | 260 |
| Sassenberg, Stadt | 261 |
| Sendenhorst, Stadt | 262 |
| Telgte, Stadt | 263 |
| Wadersloh | 264 |
| Warendorf, Stadt | 265 |
| Detmold, Regierungsbezirk | |
| 266 | |
| Bielefeld, krfr. Stadt | 267 |
| Gütersloh, Kreis | |
| 268 | |
| Borgholzhausen, Stadt | 269 |
| Gütersloh, Stadt | 270 |
| Halle (Westf.), Stadt | 271 |
| Harsewinkel, Stadt | 272 |
| Herzebrock-Clarholz | 273 |

| Verwaltungsbezirk | Lfd. Nr. |
|----------------------------------|-------------|
| Noch: Steinfurt, Kreis | |
| Ibbenbüren, Stadt | 234 |
| Ladbergen | 235 |
| Laer | 236 |
| Lengerich, Stadt | 237 |
| Lienen | 238 |
| Lotte | 239 |
| Metelen | 240 |
| Mettingen | 241 |
| Neuenkirchen | 242 |
| Nordwalde | 243 |
| Ochtrup, Stadt | 244 |
| Recke | 245 |
| Rheine, Stadt | 246 |
| Saerbeck | 247 |
| Steinfurt, Stadt | 248 |
| Tecklenburg, Stadt | 249 |
| Westerkappeln | 250 |
| Wettringen | 251 |
| Warendorf, Kreis | |
| 252 | |
| Ahlen, Stadt | 253 |
| Beckum, Stadt | 254 |
| Beelen | 255 |
| Drensteinfurt, Stadt | 256 |
| Ennigerloh, Stadt | 257 |
| Everswinkel | 258 |
| Oelde, Stadt | 259 |
| Ostbevern | 260 |
| Sassenberg, Stadt | 261 |
| Sendenhorst, Stadt | 262 |
| Telgte, Stadt | 263 |
| Wadersloh | 264 |
| Warendorf, Stadt | 265 |
| Detmold, Regierungsbezirk | |
| 266 | |
| Bielefeld, krfr. Stadt | 267 |
| Gütersloh, Kreis | |
| 268 | |
| Borgholzhausen, Stadt | 269 |
| Gütersloh, Stadt | 270 |
| Halle (Westf.), Stadt | 271 |
| Harsewinkel, Stadt | 272 |
| Herzebrock-Clarholz | 273 |

Arbeitslose am 30.06.2011¹²⁾

| insgesamt | weiblich | Ausländer/ -innen | im Alter von ... Jahren | | |
|---------------|---------------|----------------------|-------------------------|--------------|---------------|
| | | | unter 20 | unter 25 | 55 und mehr |
| 84 | 85 | 86 | 87 | 88 | 89 |
| 1 078 | 573 | 162 | 17 | 131 | 205 |
| 107 | 50 | 4 | . | 10 | 22 |
| 144 | 77 | 21 | . | 10 | 24 |
| 551 | 265 | 115 | 8 | 67 | 89 |
| 158 | 69 | 11 | . | 20 | 30 |
| 428 | 199 | 71 | 10 | 38 | 84 |
| 104 | 60 | 15 | . | 16 | 18 |
| 135 | 71 | 21 | 4 | 24 | 32 |
| 283 | 141 | 48 | 3 | 27 | 64 |
| 147 | 81 | 27 | . | 15 | 21 |
| 523 | 259 | 101 | 15 | 61 | 93 |
| 165 | 93 | 26 | 5 | 15 | 28 |
| 2 445 | 1 258 | 339 | 39 | 256 | 460 |
| 116 | 68 | 13 | – | 9 | 28 |
| 926 | 449 | 144 | 6 | 89 | 127 |
| 106 | 55 | 12 | – | 6 | 25 |
| 255 | 132 | 17 | 3 | 23 | 50 |
| 114 | 48 | 10 | – | 6 | 31 |
| 7 593 | 3 655 | 1 398 | 106 | 735 | 1 392 |
| 2 533 | 1 194 | 676 | 42 | 252 | 361 |
| 1 163 | 579 | 180 | 16 | 108 | 211 |
| 141 | 82 | 34 | 3 | 14 | 28 |
| 270 | 125 | 22 | 4 | 35 | 52 |
| 507 | 254 | 47 | 5 | 48 | 106 |
| 135 | 56 | 13 | – | 10 | 39 |
| 625 | 306 | 121 | 9 | 66 | 114 |
| 192 | 90 | 25 | . | 16 | 42 |
| 314 | 160 | 36 | 3 | 29 | 61 |
| 257 | 120 | 24 | 4 | 23 | 51 |
| 372 | 191 | 46 | 6 | 37 | 77 |
| 184 | 81 | 14 | . | 21 | 56 |
| 900 | 417 | 160 | 11 | 76 | 194 |
| 67 194 | 32 034 | 11 539 | 892 | 6 344 | 11 903 |
| 14 821 | 6 938 | 3 981 | 232 | 1 342 | 2 137 |
| 8 541 | 4 307 | 1 638 | 111 | 834 | 1 593 |
| 156 | 74 | 14 | – | 13 | 34 |
| 2 853 | 1 393 | 615 | 37 | 284 | 459 |
| 518 | 266 | 70 | 4 | 41 | 97 |
| 627 | 322 | 149 | 11 | 77 | 107 |
| 266 | 132 | 32 | . | 23 | 61 |

| Verwaltungsbezirk | Lfd. Nr. |
|----------------------------------|-------------|
| Noch: Steinfurt, Kreis | |
| Ibbenbüren, Stadt | 234 |
| Ladbergen | 235 |
| Laer | 236 |
| Lengerich, Stadt | 237 |
| Lienen | 238 |
| Lotte | 239 |
| Metelen | 240 |
| Mettingen | 241 |
| Neuenkirchen | 242 |
| Nordwalde | 243 |
| Ochtrup, Stadt | 244 |
| Recke | 245 |
| Rheine, Stadt | 246 |
| Saerbeck | 247 |
| Steinfurt, Stadt | 248 |
| Tecklenburg, Stadt | 249 |
| Westerkappeln | 250 |
| Wettringen | 251 |
| Warendorf, Kreis | |
| 252 | |
| Ahlen, Stadt | 253 |
| Beckum, Stadt | 254 |
| Beelen | 255 |
| Drensteinfurt, Stadt | 256 |
| Ennigerloh, Stadt | 257 |
| Everswinkel | 258 |
| Oelde, Stadt | 259 |
| Ostbevern | 260 |
| Sassenberg, Stadt | 261 |
| Sendenhorst, Stadt | 262 |
| Telgte, Stadt | 263 |
| Wadersloh | 264 |
| Warendorf, Stadt | 265 |
| Detmold, Regierungsbezirk | |
| 266 | |
| Bielefeld, krfr. Stadt | 267 |
| Gütersloh, Kreis | |
| 268 | |
| Borgholzhausen, Stadt | 269 |
| Gütersloh, Stadt | 270 |
| Halle (Westf.), Stadt | 271 |
| Harsewinkel, Stadt | 272 |
| Herzebrock-Clarholz | 273 |

| Pendler am 30.06.2008 | | | | | | Lfd. Nr. |
|---------------------------|---------------------------|--|---------------------------|---------------------------|---------------------------|-------------|
| Einpendler ¹³⁾ | | innergemeindliche Pendler ¹⁴⁾ | | Auspendler ¹³⁾ | | |
| insgesamt | darunter Berufspendler | insgesamt | darunter Berufspendler | insgesamt | darunter Berufspendler | |
| 90 | 91 | 92 | 93 | 94 | 95 | |
| 15 373 | 13 044 | 19 848 | 12 744 | 13 862 | 12 062 | 234 |
| 1 967 | 1 959 | 1 453 | 1 164 | 3 148 | 2 405 | 235 |
| 935 | 931 | 1 115 | 732 | 3 362 | 2 483 | 236 |
| 7 384 | 6 618 | 8 157 | 5 746 | 6 063 | 4 945 | 237 |
| 980 | 963 | 1 694 | 1 200 | 4 082 | 3 111 | 238 |
| 4 582 | 4 113 | 2 120 | 1 226 | 5 930 | 4 776 | 239 |
| 941 | 941 | 1 411 | 916 | 2 946 | 2 331 | 240 |
| 4 328 | 3 081 | 3 825 | 1 904 | 4 408 | 3 886 | 241 |
| 3 469 | 2 503 | 4 025 | 2 089 | 5 726 | 4 754 | 242 |
| 1 972 | 1 527 | 2 320 | 1 500 | 4 495 | 3 560 | 243 |
| 3 703 | 3 285 | 7 459 | 4 708 | 5 789 | 4 956 | 244 |
| 2 689 | 1 788 | 3 466 | 1 569 | 4 762 | 4 171 | 245 |
| 18 931 | 15 890 | 31 668 | 20 817 | 17 648 | 15 273 | 246 |
| 2 397 | 1 797 | 1 789 | 991 | 3 416 | 2 780 | 247 |
| 14 977 | 8 610 | 13 036 | 7 713 | 10 699 | 9 583 | 248 |
| 3 165 | 2 313 | 2 098 | 1 245 | 4 059 | 3 410 | 249 |
| 2 749 | 2 503 | 2 357 | 1 587 | 5 172 | 3 995 | 250 |
| 1 474 | 1 340 | 1 947 | 1 300 | 3 586 | 2 760 | 251 |
| 70 046 | 61 936 | 95 307 | 62 050 | 96 289 | 78 989 | 252 |
| 10 348 | 9 023 | 19 370 | 12 006 | 13 860 | 11 527 | 253 |
| 11 596 | 10 051 | 14 843 | 10 038 | 9 966 | 8 315 | 254 |
| 3 678 | 3 675 | 1 522 | 984 | 3 020 | 2 321 | 255 |
| 1 614 | 1 553 | 3 454 | 2 049 | 7 770 | 6 268 | 256 |
| 4 209 | 4 063 | 5 503 | 3 714 | 8 238 | 6 550 | 257 |
| 2 742 | 2 470 | 2 228 | 1 554 | 4 623 | 3 525 | 258 |
| 7 811 | 7 483 | 11 196 | 7 847 | 8 611 | 6 975 | 259 |
| 2 430 | 1 841 | 3 249 | 1 969 | 4 669 | 3 660 | 260 |
| 2 861 | 2 858 | 4 115 | 2 510 | 6 006 | 4 861 | 261 |
| 3 488 | 3 110 | 4 378 | 3 121 | 5 223 | 4 051 | 262 |
| 5 011 | 4 604 | 5 764 | 3 580 | 7 838 | 6 609 | 263 |
| 2 495 | 2 056 | 4 113 | 2 537 | 4 918 | 4 168 | 264 |
| 11 763 | 9 149 | 15 572 | 10 141 | 11 547 | 10 159 | 265 |
| 613 520 | 513 694 | 759 853 | 494 384 | 583 608 | 492 500 | 266 |
| 100 663 | 74 565 | 165 651 | 109 774 | 40 740 | 38 269 | 267 |
| 112 237 | 103 647 | 128 483 | 84 775 | 111 330 | 92 958 | 268 |
| 3 828 | 2 731 | 2 268 | 1 496 | 3 796 | 2 933 | 269 |
| 32 460 | 30 198 | 43 932 | 31 211 | 21 359 | 18 228 | 270 |
| 10 443 | 8 997 | 6 957 | 4 591 | 7 344 | 6 107 | 271 |
| 7 212 | 6 931 | 8 472 | 5 220 | 7 678 | 6 435 | 272 |
| 4 672 | 4 664 | 4 438 | 2 970 | 6 697 | 5 343 | 273 |

| Verwaltungsbezirk | Lfd. Nr. |
|----------------------------------|-------------|
| Noch: Steinfurt, Kreis | |
| Ibbenbüren, Stadt | 234 |
| Ladbergen | 235 |
| Laer | 236 |
| Lengerich, Stadt | 237 |
| Lienen | 238 |
| Lotte | 239 |
| Metelen | 240 |
| Mettingen | 241 |
| Neuenkirchen | 242 |
| Nordwalde | 243 |
| Ochtrup, Stadt | 244 |
| Recke | 245 |
| Rheine, Stadt | 246 |
| Saerbeck | 247 |
| Steinfurt, Stadt | 248 |
| Tecklenburg, Stadt | 249 |
| Westerkappeln | 250 |
| Wettringen | 251 |
| Warendorf, Kreis | |
| 252 | |
| Ahlen, Stadt | 253 |
| Beckum, Stadt | 254 |
| Beelen | 255 |
| Drensteinfurt, Stadt | 256 |
| Ennigerloh, Stadt | 257 |
| Everswinkel | 258 |
| Oelde, Stadt | 259 |
| Ostbevern | 260 |
| Sassenberg, Stadt | 261 |
| Sendenhorst, Stadt | 262 |
| Telgte, Stadt | 263 |
| Wadersloh | 264 |
| Warendorf, Stadt | 265 |
| Detmold, Regierungsbezirk | |
| 266 | |
| Bielefeld, krfr. Stadt | 267 |
| Gütersloh, Kreis | |
| 268 | |
| Borgholzhausen, Stadt | 269 |
| Gütersloh, Stadt | 270 |
| Halle (Westf.), Stadt | 271 |
| Harsewinkel, Stadt | 272 |
| Herzebrock-Clarholz | 273 |

Sozialversicherungspflichtig Beschäftigte¹⁵⁾ am 30.06.2010

| ins-gesamt | und zwar in % | | | | | | | | |
|----------------|---------------|-------------------|--|------------------------|----------------------------------|-----------------------------|---------------------------------------|-------------|-------------|
| | weiblich | Aus-länder/-innen | in den Wirtschaftszweigen | | | | im Alter von ... bis unter ... Jahren | | |
| | | | Land- und Forstwirtschaft ¹⁶⁾ | Produzierendes Gewerbe | Handel, Gast-gewerbe und Verkehr | sonstige Dienst-leis-tungen | unter 25 | 25 – 45 | 45 und mehr |
| 96 | 97 | 98 | 99 | 100 | 101 | 102 | 103 | 104 | 105 |
| 17 168 | 42,3 | 2,8 | 0,5 | 38,1 | 26,5 | 34,8 | 12,6 | 46,0 | 41,4 |
| 1 902 | 38,1 | 8,4 | 0,6 | 23,7 | 47,5 | 28,2 | 12,2 | 47,3 | 40,5 |
| 1 023 | 37,6 | 7,2 | 2,6 | 43,8 | 27,5 | 26,1 | 13,8 | 50,5 | 35,7 |
| 8 513 | 38,5 | 4,1 | 1,4 | 51,1 | 15,1 | 32,5 | 10,1 | 42,2 | 47,7 |
| 1 229 | 37,8 | 5,0 | 2,4 | 51,3 | 17,8 | 28,5 | 12,4 | 46,1 | 41,6 |
| 3 646 | 33,1 | 4,1 | 0,8 | 40,6 | 39,1 | 19,5 | 9,5 | 47,1 | 43,4 |
| 978 | 43,0 | 1,8 | 0,5 | 44,5 | 22,7 | 32,3 | 15,0 | 44,6 | 40,4 |
| 3 720 | 55,4 | 4,3 | 0,3 | 66,0 | 11,5 | 22,2 | 10,4 | 42,9 | 46,6 |
| 2 819 | 40,3 | 4,6 | 1,0 | 47,3 | 29,7 | 22,0 | 13,8 | 47,5 | 38,8 |
| 1 920 | 45,4 | 2,7 | 2,3 | 32,0 | 32,6 | 33,0 | 14,9 | 41,6 | 43,5 |
| 5 036 | 40,1 | 4,2 | 1,7 | 46,6 | 20,9 | 30,7 | 13,4 | 45,4 | 41,1 |
| 2 164 | 50,0 | 2,5 | 1,4 | 41,5 | 23,4 | 33,6 | 10,4 | 45,1 | 44,5 |
| 24 299 | 45,3 | 3,7 | 0,2 | 22,1 | 29,3 | 48,4 | 13,7 | 45,5 | 40,8 |
| 1 837 | 34,0 | 2,7 | 6,0 | 49,7 | 24,6 | 19,7 | 12,6 | 52,5 | 34,9 |
| 9 239 | 53,1 | 3,1 | 1,0 | 18,9 | 21,0 | 59,1 | 11,5 | 44,6 | 44,0 |
| 2 132 | 58,3 | 3,0 | 0,9 | 16,4 | 15,4 | 67,4 | 9,7 | 48,5 | 41,9 |
| 2 578 | 37,2 | 5,2 | 1,1 | 32,7 | 38,7 | 27,4 | 10,9 | 48,8 | 40,3 |
| 1 768 | 36,5 | 3,9 | 2,7 | 48,2 | 22,6 | 26,5 | 13,2 | 51,1 | 35,6 |
| 78 843 | 40,1 | 5,4 | 1,2 | 44,0 | 20,4 | 34,4 | 11,7 | 45,6 | 42,6 |
| 13 301 | 44,4 | 6,7 | 0,6 | 37,4 | 20,6 | 41,3 | 12,6 | 45,3 | 42,2 |
| 13 279 | 35,5 | 5,0 | 0,3 | 48,0 | 17,9 | 33,8 | 11,8 | 43,8 | 44,4 |
| 2 179 | 32,9 | 9,7 | 0,4 | 44,8 | 24,6 | 30,2 | 10,2 | 46,3 | 43,5 |
| 2 014 | 41,0 | 4,1 | 6,5 | 30,2 | 23,6 | 39,7 | 11,8 | 47,7 | 40,6 |
| 4 900 | 37,3 | 4,2 | 0,8 | 50,9 | 17,6 | 30,7 | 10,2 | 46,1 | 43,7 |
| 2 616 | 36,1 | 3,2 | 6,7 | 46,3 | 23,1 | 23,9 | 11,8 | 48,4 | 39,8 |
| 11 013 | 35,7 | 7,7 | 0,4 | 58,9 | 18,9 | 21,9 | 11,5 | 45,2 | 43,3 |
| 2 515 | 41,1 | 3,1 | 1,4 | 58,0 | 14,9 | 25,7 | 13,5 | 47,2 | 39,4 |
| 3 726 | 33,7 | 4,5 | 2,1 | 66,5 | 12,5 | 19,0 | 11,0 | 45,8 | 43,2 |
| 4 020 | 38,5 | 5,2 | 1,6 | 47,2 | 15,3 | 35,9 | 10,5 | 47,4 | 42,1 |
| 5 433 | 47,0 | 6,0 | 1,1 | 30,2 | 31,6 | 37,1 | 13,0 | 49,5 | 37,5 |
| 2 848 | 38,8 | 5,3 | 2,6 | 50,6 | 20,2 | 26,7 | 10,9 | 48,8 | 40,3 |
| 10 999 | 48,0 | 3,3 | 1,1 | 24,4 | 23,9 | 50,6 | 11,9 | 43,4 | 44,7 |
| 699 901 | 43,8 | 5,3 | 0,5 | 36,4 | 21,9 | 41,2 | 11,0 | 45,8 | 43,2 |
| 128 404 | 46,9 | 7,5 | 0,1 | 23,9 | 24,3 | 51,6 | 10,5 | 47,4 | 42,1 |
| 138 912 | 39,6 | 6,7 | 0,5 | 45,2 | 21,5 | 32,8 | 10,8 | 47,0 | 42,2 |
| 3 181 | 31,3 | 7,0 | 0,3 | 54,1 | 29,5 | 16,2 | 10,2 | 45,6 | 44,1 |
| 45 746 | 45,2 | 6,7 | 0,3 | 28,8 | 18,5 | 52,4 | 11,2 | 46,9 | 41,9 |
| 9 829 | 53,5 | 5,0 | 0,3 | 53,3 | 23,1 | 23,3 | 8,7 | 45,7 | 45,6 |
| 9 570 | 29,9 | 7,5 | 0,4 | 64,5 | 19,4 | 15,7 | 12,0 | 46,2 | 41,8 |
| 5 539 | 33,9 | 6,2 | 0,6 | 61,4 | 16,0 | 21,9 | 11,0 | 50,2 | 38,7 |

| Verwaltungsbezirk | Lfd. Nr. |
|----------------------------------|-------------|
| Noch: Steinfurt, Kreis | |
| Ibbenbüren, Stadt | 234 |
| Ladbergen | 235 |
| Laer | 236 |
| Lengerich, Stadt | 237 |
| Lienen | 238 |
| Lotte | 239 |
| Metelen | 240 |
| Mettingen | 241 |
| Neuenkirchen | 242 |
| Nordwalde | 243 |
| Ochtrup, Stadt | 244 |
| Recke | 245 |
| Rheine, Stadt | 246 |
| Saerbeck | 247 |
| Steinfurt, Stadt | 248 |
| Tecklenburg, Stadt | 249 |
| Westerkappeln | 250 |
| Wettringen | 251 |
| Warendorf, Kreis | |
| 252 | |
| Ahlen, Stadt | 253 |
| Beckum, Stadt | 254 |
| Beelen | 255 |
| Drensteinfurt, Stadt | 256 |
| Ennigerloh, Stadt | 257 |
| Everswinkel | 258 |
| Oelde, Stadt | 259 |
| Ostbevern | 260 |
| Sassenberg, Stadt | 261 |
| Sendenhorst, Stadt | 262 |
| Telgte, Stadt | 263 |
| Wadersloh | 264 |
| Warendorf, Stadt | 265 |
| Detmold, Regierungsbezirk | |
| 266 | |
| Bielefeld, krfr. Stadt | 267 |
| Gütersloh, Kreis | |
| 268 | |
| Borgholzhausen, Stadt | 269 |
| Gütersloh, Stadt | 270 |
| Halle (Westf.), Stadt | 271 |
| Harsewinkel, Stadt | 272 |
| Herzebrock-Clarholz | 273 |

| Landwirtschaftliche Betriebe ¹⁷⁾ 2010 | | | | | | Anteil der Neben- erwerbs- betriebe ¹⁸⁾ 2010 in % | Lfd. Nr. |
|--|--|--------------|--------------|--------------|-------------------|--|-------------|
| Betriebe | darunter Betriebe mit ... bis unter ... ha landwirtschaftlich genutzter Fläche (LF) | | | | Fläche (LF) ha | | |
| | 5 – 10 | 10 – 20 | 20 – 50 | 50 und mehr | | | |
| 106 | 107 | 108 | 109 | 110 | 111 | 112 | |
| 123 | 20 | 19 | 36 | 36 | 4 498 | 54,2 | 234 |
| 96 | 26 | 31 | 19 | 15 | 2 654 | 63,2 | 235 |
| 52 | 3 | 6 | 16 | 21 | 2 675 | 28,3 | 236 |
| 114 | 18 | 18 | 29 | 44 | 4 729 | 55,6 | 237 |
| 76 | 16 | 20 | 16 | 18 | 2 405 | 68,4 | 238 |
| 35 | 7 | 7 | 9 | 10 | 1 251 | 51,4 | 239 |
| 64 | 6 | 9 | 28 | 19 | 2 497 | 41,9 | 240 |
| 59 | 13 | 8 | 18 | 17 | 2 295 | 53,4 | 241 |
| 105 | 15 | 28 | 34 | 17 | 2 982 | 49,5 | 242 |
| 91 | 18 | 16 | 27 | 25 | 3 218 | 47,6 | 243 |
| 211 | 35 | 56 | 70 | 38 | 6 139 | 56,1 | 244 |
| 99 | 15 | 21 | 41 | 20 | 3 349 | 56,8 | 245 |
| 177 | 21 | 36 | 57 | 52 | 6 693 | 37,2 | 246 |
| 97 | 8 | 18 | 31 | 36 | 4 513 | 38,5 | 247 |
| 207 | 25 | 35 | 76 | 58 | 7 437 | 47,3 | 248 |
| 102 | 15 | 23 | 33 | 26 | 3 584 | 55,7 | 249 |
| 120 | 20 | 33 | 33 | 30 | 4 367 | 53,0 | 250 |
| 116 | 21 | 19 | 41 | 33 | 4 081 | 45,3 | 251 |
| 2 075 | 314 | 359 | 612 | 687 | 85 427 | 48,0 | 252 |
| 150 | 15 | 20 | 43 | 61 | 6 753 | 43,5 | 253 |
| 134 | 20 | 19 | 40 | 54 | 7 106 | 48,8 | 254 |
| 98 | 28 | 24 | 25 | 16 | 2 606 | 74,0 | 255 |
| 148 | 18 | 31 | 42 | 46 | 6 385 | 47,8 | 256 |
| 195 | 28 | 33 | 61 | 68 | 8 380 | 49,2 | 257 |
| 93 | 11 | 18 | 23 | 35 | 3 957 | 39,3 | 258 |
| 145 | 23 | 27 | 39 | 45 | 5 961 | 54,3 | 259 |
| 138 | 23 | 29 | 33 | 50 | 5 558 | 47,8 | 260 |
| 158 | 27 | 37 | 43 | 47 | 5 924 | 49,0 | 261 |
| 143 | 20 | 16 | 38 | 64 | 7 223 | 38,8 | 262 |
| 134 | 16 | 17 | 54 | 42 | 5 402 | 40,6 | 263 |
| 204 | 34 | 38 | 56 | 64 | 8 007 | 53,3 | 264 |
| 335 | 51 | 50 | 115 | 95 | 12 166 | 44,0 | 265 |
| 7 788 | 1 383 | 1 719 | 2 056 | 2 240 | 322 876 | 56,5 | 266 |
| 192 | 38 | 30 | 48 | 50 | 6 695 | 45,8 | 267 |
| 1 628 | 375 | 380 | 436 | 328 | 52 114 | 56,0 | 268 |
| 64 | 17 | 14 | 16 | 14 | 2 232 | 63,8 | 269 |
| 160 | 28 | 44 | 48 | 26 | 4 450 | 60,1 | 270 |
| 97 | 17 | 26 | 25 | 26 | 4 086 | 44,6 | 271 |
| 157 | 27 | 39 | 45 | 40 | 5 490 | 53,5 | 272 |
| 160 | 35 | 38 | 47 | 31 | 4 737 | 56,6 | 273 |

| Verwaltungsbezirk | Lfd. Nr. |
|----------------------------------|-------------|
| Noch: Steinfurt, Kreis | |
| Ibbenbüren, Stadt | 234 |
| Ladbergen | 235 |
| Laer | 236 |
| Lengerich, Stadt | 237 |
| Lienen | 238 |
| Lotte | 239 |
| Metelen | 240 |
| Mettingen | 241 |
| Neuenkirchen | 242 |
| Nordwalde | 243 |
| Ochtrup, Stadt | 244 |
| Recke | 245 |
| Rheine, Stadt | 246 |
| Saerbeck | 247 |
| Steinfurt, Stadt | 248 |
| Tecklenburg, Stadt | 249 |
| Westerkappeln | 250 |
| Wettringen | 251 |
| Warendorf, Kreis | |
| 252 | |
| Ahlen, Stadt | 253 |
| Beckum, Stadt | 254 |
| Beelen | 255 |
| Drensteinfurt, Stadt | 256 |
| Ennigerloh, Stadt | 257 |
| Everswinkel | 258 |
| Oelde, Stadt | 259 |
| Ostbevern | 260 |
| Sassenberg, Stadt | 261 |
| Sendenhorst, Stadt | 262 |
| Telgte, Stadt | 263 |
| Wadersloh | 264 |
| Warendorf, Stadt | 265 |
| Detmold, Regierungsbezirk | |
| 266 | |
| Bielefeld, krfr. Stadt | 267 |
| Gütersloh, Kreis | |
| 268 | |
| Borgholzhausen, Stadt | 269 |
| Gütersloh, Stadt | 270 |
| Halle (Westf.), Stadt | 271 |
| Harsewinkel, Stadt | 272 |
| Herzebrock-Clarholz | 273 |

Verarbeitendes Gewerbe sowie Bergbau und

| Betriebe | Beschäftigte | darunter im | | | | | |
|--------------|----------------|---|---------------|--|--------------|---|--------------|
| | | Herstellung von Nahrungs- und Futtermitteln | | Herstellung von Papier, Pappe und Waren daraus | | Herstellung von chemischen Erzeugnissen | |
| | | Betriebe | Beschäftigte | Betriebe | Beschäftigte | Betriebe | Beschäftigte |
| 113 | 114 | 115 | 116 | 117 | 118 | 119 | 120 |
| 32 | 5 212 | 6 | 544 | – | – | 5 | 330 |
| 2 | . | 1 | . | – | – | – | – |
| 2 | . | – | – | – | – | – | – |
| 15 | 3 530 | 1 | . | – | – | 1 | . |
| 5 | 253 | – | – | – | – | – | – |
| 8 | 1 210 | – | – | – | – | – | – |
| 3 | 290 | 2 | . | – | – | – | – |
| 4 | . | 3 | . | – | – | – | – |
| 8 | 488 | 3 | 193 | – | – | – | – |
| 9 | 841 | 1 | . | – | – | 1 | . |
| 22 | 1 636 | 4 | 125 | 1 | . | – | – |
| 8 | 446 | 2 | . | – | – | – | – |
| 36 | 3 885 | 6 | . | – | – | – | – |
| 7 | 700 | 1 | . | – | – | – | – |
| 11 | 758 | 1 | . | 2 | . | 1 | . |
| 2 | . | 1 | . | – | – | – | – |
| 5 | 235 | – | – | – | – | – | – |
| 6 | 460 | 1 | . | – | – | – | – |
| 198 | 24 998 | 28 | 2 387 | 2 | . | 5 | . |
| 28 | 3 653 | 4 | 134 | – | – | 3 | 785 |
| 37 | 4 833 | 2 | . | – | – | 1 | . |
| 8 | 861 | 3 | 225 | – | – | – | – |
| 5 | 277 | 1 | . | – | – | – | – |
| 13 | 1 640 | – | – | – | – | – | – |
| 11 | 927 | 2 | . | – | – | – | – |
| 28 | 4 837 | 5 | 117 | – | – | – | – |
| 9 | 1 035 | 2 | . | – | – | – | – |
| 15 | 2 163 | 3 | . | 1 | . | – | – |
| 7 | 1 568 | – | – | 1 | . | – | – |
| 9 | 1 091 | 2 | . | – | – | 1 | . |
| 11 | 1 011 | 1 | . | – | – | – | – |
| 17 | 1 102 | 3 | 59 | – | – | – | – |
| 1 553 | 185 386 | 168 | 17 471 | 42 | 5 079 | 41 | 4 192 |
| 178 | 19 808 | 16 | 2 050 | 11 | 1 380 | 3 | 360 |
| 327 | 49 952 | 53 | 8 388 | 2 | . | 3 | 349 |
| 12 | 1 602 | 3 | 150 | – | – | 1 | . |
| 49 | 11 086 | 7 | 770 | 1 | . | 2 | . |
| 15 | 4 236 | 2 | . | – | – | – | – |
| 23 | 4 227 | 4 | 372 | – | – | – | – |
| 25 | 2 542 | 4 | 261 | – | – | – | – |

| Verwaltungsbezirk | Lfd. Nr. |
|----------------------------------|-------------|
| Noch: Steinfurt, Kreis | |
| Ibbenbüren, Stadt | 234 |
| Ladbergen | 235 |
| Laer | 236 |
| Lengerich, Stadt | 237 |
| Lienen | 238 |
| Lotte | 239 |
| Metelen | 240 |
| Mettingen | 241 |
| Neuenkirchen | 242 |
| Nordwalde | 243 |
| Ochtrup, Stadt | 244 |
| Recke | 245 |
| Rheine, Stadt | 246 |
| Saerbeck | 247 |
| Steinfurt, Stadt | 248 |
| Tecklenburg, Stadt | 249 |
| Westerkappeln | 250 |
| Wettringen | 251 |
| Warendorf, Kreis | |
| 252 | |
| Ahlen, Stadt | 253 |
| Beckum, Stadt | 254 |
| Beelen | 255 |
| Drensteinfurt, Stadt | 256 |
| Ennigerloh, Stadt | 257 |
| Everswinkel | 258 |
| Oelde, Stadt | 259 |
| Ostbevern | 260 |
| Sassenberg, Stadt | 261 |
| Sendenhorst, Stadt | 262 |
| Telgte, Stadt | 263 |
| Wadersloh | 264 |
| Warendorf, Stadt | 265 |
| Detmold, Regierungsbezirk | |
| 266 | |
| Bielefeld, krfr. Stadt | 267 |
| Gütersloh, Kreis | |
| 268 | |
| Borgholzhausen, Stadt | 269 |
| Gütersloh, Stadt | 270 |
| Halle (Westf.), Stadt | 271 |
| Harsewinkel, Stadt | 272 |
| Herzebrock-Clarholz | 273 |

| Gewinnung von Steinen und Erden ¹⁹⁾ am 30.09.2010 | | | | | | Bauhauptgewerbe am 30.06.2011 ²⁰⁾ | | Lfd. Nr. |
|--|---------------|---|---------------|--------------|---------------|---|---------------|-------------|
| Wirtschaftszweig | | | | | | | | |
| Herstellung von Metallerzeugnissen | | Herstellung von elektrischen Ausrüstungen | | Maschinenbau | | Betriebe | Beschäftigte | |
| Betriebe | Beschäftigte | Betriebe | Beschäftigte | Betriebe | Beschäftigte | | | |
| 121 | 122 | 123 | 124 | 125 | 126 | 127 | 128 | |
| 1 | . | 1 | . | 3 | 599 | 35 | 642 | 234 |
| - | - | 1 | . | - | - | 4 | 55 | 235 |
| - | - | - | - | 1 | . | 9 | 41 | 236 |
| 3 | 108 | - | - | 4 | . | 17 | 141 | 237 |
| 1 | . | - | - | - | - | 8 | 100 | 238 |
| 1 | . | 1 | . | 1 | . | 10 | 63 | 239 |
| - | - | - | - | 1 | . | 4 | 19 | 240 |
| - | - | - | - | - | - | 6 | 111 | 241 |
| 1 | . | - | - | 1 | . | 12 | 230 | 242 |
| 2 | . | - | - | 1 | . | 11 | 100 | 243 |
| 1 | . | - | - | 3 | 94 | 18 | 244 | 244 |
| - | - | - | - | - | - | 4 | 60 | 245 |
| 7 | 479 | 1 | . | 5 | 900 | 39 | 475 | 246 |
| 1 | . | - | - | 1 | . | 12 | 96 | 247 |
| - | - | - | - | - | - | 28 | 320 | 248 |
| 1 | . | - | - | - | - | 7 | 33 | 249 |
| 2 | . | - | - | - | - | 12 | 223 | 250 |
| 2 | . | - | - | 1 | . | 21 | 219 | 251 |
| 30 | 3 390 | 7 | 1 274 | 48 | 8 735 | 211 | 2 099 | 252 |
| 10 | 1 701 | - | - | 5 | 603 | 29 | 206 | 253 |
| 5 | 209 | 1 | . | 15 | 2 980 | 21 | 341 | 254 |
| 2 | . | - | - | 1 | . | 6 | . | 255 |
| 1 | . | - | - | 1 | . | 13 | 89 | 256 |
| 3 | 230 | - | - | 4 | 475 | 16 | 105 | 257 |
| 2 | . | - | - | 3 | 51 | 8 | 60 | 258 |
| 1 | . | 3 | . | 7 | 2 878 | 18 | 136 | 259 |
| - | - | 2 | . | 1 | . | 9 | . | 260 |
| 3 | 132 | - | - | 2 | . | 9 | 50 | 261 |
| 1 | . | - | - | 2 | . | 17 | 156 | 262 |
| 2 | . | - | - | 1 | . | 17 | 129 | 263 |
| - | - | 1 | . | 4 | 375 | 15 | 106 | 264 |
| - | - | - | - | 2 | . | 33 | 532 | 265 |
| 220 | 19 112 | 74 | 22 185 | 240 | 31 512 | 1 595 | 15 409 | 266 |
| 22 | 1 503 | 8 | . | 42 | 5 168 | 152 | 1 792 | 267 |
| 55 | 6 353 | 14 | 6 588 | 52 | 9 193 | 312 | 3 064 | 268 |
| 2 | . | 1 | . | 2 | . | 4 | 25 | 269 |
| 9 | 632 | 3 | . | 8 | 451 | 50 | 598 | 270 |
| - | - | - | - | 2 | . | 18 | 177 | 271 |
| 7 | 455 | 3 | 138 | 4 | . | 20 | 235 | 272 |
| 2 | . | 2 | . | 3 | 932 | 18 | 305 | 273 |

| Verwaltungsbezirk | Lfd. Nr. |
|----------------------------------|-------------|
| Noch: Steinfurt, Kreis | |
| Ibbenbüren, Stadt | 234 |
| Ladbergen | 235 |
| Laer | 236 |
| Lengerich, Stadt | 237 |
| Lienen | 238 |
| Lotte | 239 |
| Metelen | 240 |
| Mettingen | 241 |
| Neuenkirchen | 242 |
| Nordwalde | 243 |
| Ochtrup, Stadt | 244 |
| Recke | 245 |
| Rheine, Stadt | 246 |
| Saerbeck | 247 |
| Steinfurt, Stadt | 248 |
| Tecklenburg, Stadt | 249 |
| Westerkappeln | 250 |
| Wettringen | 251 |
| Warendorf, Kreis | |
| 252 | |
| Ahlen, Stadt | 253 |
| Beckum, Stadt | 254 |
| Beelen | 255 |
| Drensteinfurt, Stadt | 256 |
| Ennigerloh, Stadt | 257 |
| Everswinkel | 258 |
| Oelde, Stadt | 259 |
| Ostbevern | 260 |
| Sassenberg, Stadt | 261 |
| Sendenhorst, Stadt | 262 |
| Telgte, Stadt | 263 |
| Wadersloh | 264 |
| Warendorf, Stadt | 265 |
| Detmold, Regierungsbezirk | |
| 266 | |
| Bielefeld, krfr. Stadt | 267 |
| Gütersloh, Kreis | |
| 268 | |
| Borgholzhausen, Stadt | 269 |
| Gütersloh, Stadt | 270 |
| Halle (Westf.), Stadt | 271 |
| Harsewinkel, Stadt | 272 |
| Herzebrock-Clarholz | 273 |

| Kraftfahrzeugbestand am 01.01.2011 | | | Straßenverkehrsunfälle (ohne Bagatellunfälle ²¹) 2010 | | | | | |
|---------------------------------------|---|---|---|-----------------------------|---------------------|-----------------------|----------------|--------------|
| ins- gesamt ²²⁾ | darunter Personenkraftwagen ²³⁾ | | insgesamt | nur mit Sach- schaden | mit Personenschaden | | | |
| | zusammen | je 1 000 Ein- wohner ²⁴⁾ | | | zusammen | darunter innerorts | dabei Personen | |
| | | | | | | | getötet | verletzt |
| 129 | 130 | 131 | 132 | 133 | 134 | 135 | 136 | 137 |
| 32 872 | 28 115 | 546 | 276 | 67 | 209 | 126 | 5 | 259 |
| 4 874 | 3 744 | 587 | 33 | 17 | 16 | 8 | – | 20 |
| 4 129 | 3 401 | 541 | 26 | 6 | 20 | 11 | – | 26 |
| 13 788 | 11 477 | 516 | 103 | 19 | 84 | 51 | 3 | 102 |
| 6 278 | 4 985 | 581 | 45 | 13 | 32 | 10 | – | 37 |
| 8 502 | 7 304 | 525 | 65 | 27 | 38 | 18 | – | 47 |
| 4 055 | 3 393 | 536 | 22 | 6 | 16 | 6 | – | 20 |
| 7 851 | 6 538 | 540 | 46 | 16 | 30 | 19 | – | 31 |
| 8 785 | 7 237 | 525 | 46 | 9 | 37 | 16 | – | 46 |
| 6 037 | 4 841 | 516 | 33 | 8 | 25 | 11 | – | 31 |
| 12 163 | 9 787 | 504 | 94 | 36 | 58 | 29 | 2 | 79 |
| 7 901 | 6 398 | 553 | 43 | 13 | 30 | 19 | – | 34 |
| 43 335 | 37 328 | 488 | 412 | 100 | 312 | 256 | 2 | 366 |
| 4 819 | 3 937 | 539 | 27 | 10 | 17 | 5 | – | 20 |
| 19 809 | 17 057 | 503 | 165 | 37 | 128 | 92 | 1 | 146 |
| 6 784 | 5 552 | 606 | 61 | 18 | 43 | 13 | – | 60 |
| 7 870 | 6 322 | 565 | 49 | 15 | 34 | 9 | 1 | 44 |
| 5 338 | 4 114 | 516 | 28 | 9 | 19 | 5 | – | 25 |
| 178 353 | 148 642 | 534 | 1 298 | 369 | 929 | 541 | 16 | 1 205 |
| 29 927 | 26 023 | 487 | 249 | 51 | 198 | 153 | 1 | 254 |
| 23 316 | 19 760 | 538 | 223 | 94 | 129 | 72 | 1 | 173 |
| 4 541 | 3 463 | 551 | 28 | 10 | 18 | 7 | – | 23 |
| 10 211 | 8 329 | 541 | 63 | 19 | 44 | 16 | 1 | 56 |
| 13 714 | 11 173 | 567 | 71 | 18 | 53 | 29 | 2 | 77 |
| 6 401 | 5 260 | 557 | 33 | 8 | 25 | 10 | – | 34 |
| 18 723 | 15 951 | 545 | 153 | 49 | 104 | 58 | 4 | 133 |
| 7 042 | 5 610 | 531 | 36 | 7 | 29 | 11 | 2 | 37 |
| 9 431 | 7 751 | 544 | 48 | 11 | 37 | 12 | 1 | 57 |
| 8 697 | 6 939 | 524 | 72 | 19 | 53 | 29 | 1 | 67 |
| 12 320 | 10 351 | 542 | 83 | 19 | 64 | 36 | 1 | 76 |
| 9 192 | 7 341 | 583 | 47 | 17 | 30 | 6 | – | 37 |
| 24 838 | 20 691 | 543 | 192 | 47 | 145 | 102 | 2 | 181 |
| 1 297 060 | 1 097 184 | 538 | 9 399 | 2 912 | 6 487 | 4 296 | 98 | 8 214 |
| 170 417 | 149 066 | 461 | 1 454 | 423 | 1 031 | 843 | 8 | 1 306 |
| 233 551 | 195 305 | 552 | 1 895 | 586 | 1 309 | 863 | 15 | 1 572 |
| 6 242 | 5 110 | 593 | 54 | 16 | 38 | 6 | 2 | 48 |
| 59 574 | 51 423 | 533 | 517 | 124 | 393 | 339 | 4 | 452 |
| 13 975 | 11 865 | 563 | 105 | 52 | 53 | 25 | 1 | 70 |
| 15 824 | 13 070 | 543 | 105 | 20 | 85 | 45 | – | 106 |
| 11 094 | 9 166 | 572 | 92 | 32 | 60 | 31 | 1 | 84 |

| Verwaltungsbezirk | Lfd. Nr. |
|----------------------------------|-------------|
| Noch: Steinfurt, Kreis | |
| Ibbenbüren, Stadt | 234 |
| Ladbergen | 235 |
| Laer | 236 |
| Lengerich, Stadt | 237 |
| Lienen | 238 |
| Lotte | 239 |
| Metelen | 240 |
| Mettingen | 241 |
| Neuenkirchen | 242 |
| Nordwalde | 243 |
| Ochtrup, Stadt | 244 |
| Recke | 245 |
| Rheine, Stadt | 246 |
| Saerbeck | 247 |
| Steinfurt, Stadt | 248 |
| Tecklenburg, Stadt | 249 |
| Westerkappeln | 250 |
| Wettringen | 251 |
| Warendorf, Kreis | |
| 252 | |
| Ahlen, Stadt | 253 |
| Beckum, Stadt | 254 |
| Beelen | 255 |
| Drensteinfurt, Stadt | 256 |
| Ennigerloh, Stadt | 257 |
| Everswinkel | 258 |
| Oelde, Stadt | 259 |
| Ostbevern | 260 |
| Sassenberg, Stadt | 261 |
| Sendenhorst, Stadt | 262 |
| Telgte, Stadt | 263 |
| Wadersloh | 264 |
| Warendorf, Stadt | 265 |
| Detmold, Regierungsbezirk | |
| 266 | |
| Bielefeld, krfr. Stadt | 267 |
| Gütersloh, Kreis | |
| 268 | |
| Borgholzhausen, Stadt | 269 |
| Gütersloh, Stadt | 270 |
| Halle (Westf.), Stadt | 271 |
| Harsewinkel, Stadt | 272 |
| Herzebrock-Clarholz | 273 |

| Wohnungsbestand am 31.12.2010 (vorläufiges Ergebnis) | | | | | | | | | | | Lfd. Nr. |
|--|----------------|---|--|----------------|-------------|-----------------|-------------|--------------------------|-------------|------------|-------------|
| Wohngebäude am 31.12.2010 nach Gebäudearten ²⁵⁾ | | | | | | | | | | | |
| insgesamt | | Wohngebäude | | davon | | | | | | | |
| Gebäude | Wohnungen | Wohnfläche je Wohnung in m ² | Wohnfläche je Person in m ² | mit 1 Wohnung | | mit 2 Wohnungen | | mit 3 und mehr Wohnungen | | | |
| | | | | Gebäude | | Gebäude | | Gebäude | | | |
| Anzahl | | 140 | 141 | Anzahl | % | Anzahl | % | Anzahl | % | | |
| 138 | 139 | | | 142 | 143 | 144 | 145 | 146 | 147 | | |
| 13 609 | 21 202 | 105 | 43 | 9 312 | 68,4 | 3 255 | 23,9 | 1 042 | 7,7 | 234 | |
| 1 724 | 2 653 | 108 | 45 | 1 111 | 64,4 | 491 | 28,5 | 122 | 7,1 | 235 | |
| 1 650 | 2 420 | 112 | 43 | 1 193 | 72,3 | 362 | 21,9 | 95 | 5,8 | 236 | |
| 5 149 | 9 101 | 100 | 41 | 3 068 | 59,6 | 1 465 | 28,5 | 616 | 12,0 | 237 | |
| 2 296 | 3 447 | 110 | 44 | 1 449 | 63,1 | 716 | 31,2 | 131 | 5,7 | 238 | |
| 3 358 | 6 001 | 100 | 43 | 2 166 | 64,5 | 843 | 25,1 | 349 | 10,4 | 239 | |
| 1 692 | 2 295 | 113 | 41 | 1 251 | 73,9 | 375 | 22,2 | 66 | 3,9 | 240 | |
| 3 110 | 4 641 | 113 | 43 | 2 095 | 67,4 | 835 | 26,8 | 180 | 5,8 | 241 | |
| 3 663 | 5 206 | 111 | 42 | 2 602 | 71,0 | 891 | 24,3 | 170 | 4,6 | 242 | |
| 2 259 | 3 248 | 110 | 38 | 1 584 | 70,1 | 564 | 25,0 | 111 | 4,9 | 243 | |
| 5 025 | 7 240 | 108 | 40 | 3 681 | 73,3 | 1 039 | 20,7 | 305 | 6,1 | 244 | |
| 2 793 | 3 989 | 118 | 41 | 1 903 | 68,1 | 771 | 27,6 | 119 | 4,3 | 245 | |
| 19 636 | 33 110 | 96 | 41 | 13 283 | 67,6 | 4 291 | 21,9 | 2 062 | 10,5 | 246 | |
| 1 878 | 2 682 | 116 | 43 | 1 369 | 72,9 | 398 | 21,2 | 111 | 5,9 | 247 | |
| 9 263 | 14 449 | 101 | 43 | 6 473 | 69,9 | 2 014 | 21,7 | 776 | 8,4 | 248 | |
| 2 392 | 3 449 | 112 | 42 | 1 623 | 67,9 | 638 | 26,7 | 131 | 5,5 | 249 | |
| 2 905 | 4 436 | 109 | 43 | 1 866 | 64,2 | 823 | 28,3 | 216 | 7,4 | 250 | |
| 2 117 | 2 833 | 113 | 40 | 1 577 | 74,5 | 463 | 21,9 | 77 | 3,6 | 251 | |
| 68 996 | 117 041 | 101 | 43 | 45 578 | 66,1 | 15 609 | 22,6 | 7 809 | 11,3 | 252 | |
| 12 677 | 24 310 | 88 | 40 | 7 771 | 61,3 | 2 809 | 22,2 | 2 097 | 16,5 | 253 | |
| 9 053 | 16 527 | 95 | 43 | 5 916 | 65,3 | 1 934 | 21,4 | 1 203 | 13,3 | 254 | |
| 1 459 | 2 208 | 114 | 40 | 996 | 68,3 | 347 | 23,8 | 116 | 8,0 | 255 | |
| 4 300 | 6 486 | 110 | 46 | 2 895 | 67,3 | 1 071 | 24,9 | 334 | 7,8 | 256 | |
| 5 233 | 8 423 | 103 | 44 | 3 582 | 68,5 | 1 142 | 21,8 | 509 | 9,7 | 257 | |
| 2 498 | 3 654 | 114 | 44 | 1 771 | 70,9 | 564 | 22,6 | 163 | 6,5 | 258 | |
| 7 215 | 13 064 | 101 | 45 | 4 559 | 63,2 | 1 688 | 23,4 | 968 | 13,4 | 259 | |
| 2 323 | 3 708 | 112 | 39 | 1 553 | 66,9 | 559 | 24,1 | 211 | 9,1 | 260 | |
| 3 064 | 4 474 | 112 | 35 | 2 136 | 69,7 | 720 | 23,5 | 208 | 6,8 | 261 | |
| 3 426 | 5 475 | 107 | 44 | 2 326 | 67,9 | 758 | 22,1 | 342 | 10,0 | 262 | |
| 4 951 | 8 114 | 106 | 45 | 3 376 | 68,2 | 1 110 | 22,4 | 465 | 9,4 | 263 | |
| 3 294 | 4 814 | 115 | 44 | 2 216 | 67,3 | 879 | 26,7 | 199 | 6,0 | 264 | |
| 9 503 | 15 784 | 104 | 43 | 6 481 | 68,2 | 2 028 | 21,3 | 994 | 10,5 | 265 | |
| 477 902 | 901 591 | 94 | 42 | 282 642 | 59,1 | 126 421 | 26,5 | 68 839 | 14,4 | 266 | |
| 58 329 | 154 924 | 79 | 38 | 27 882 | 47,8 | 13 245 | 22,7 | 17 202 | 29,5 | 267 | |
| 83 870 | 150 213 | 99 | 42 | 51 301 | 61,2 | 21 104 | 25,2 | 11 465 | 13,7 | 268 | |
| 2 085 | 3 498 | 101 | 41 | 1 253 | 60,1 | 598 | 28,7 | 234 | 11,2 | 269 | |
| 22 464 | 44 798 | 93 | 43 | 13 193 | 58,7 | 5 067 | 22,6 | 4 204 | 18,7 | 270 | |
| 5 097 | 9 286 | 95 | 42 | 3 069 | 60,2 | 1 333 | 26,2 | 695 | 13,6 | 271 | |
| 6 086 | 9 648 | 108 | 43 | 4 163 | 68,4 | 1 340 | 22,0 | 583 | 9,6 | 272 | |
| 3 903 | 6 258 | 109 | 43 | 2 507 | 64,2 | 1 053 | 27,0 | 343 | 8,8 | 273 | |

| Verwaltungsbezirk | Lfd. Nr. |
|----------------------------------|-------------|
| Noch: Steinfurt, Kreis | |
| Ibbenbüren, Stadt | 234 |
| Ladbergen | 235 |
| Laer | 236 |
| Lengerich, Stadt | 237 |
| Lienen | 238 |
| Lotte | 239 |
| Metelen | 240 |
| Mettingen | 241 |
| Neuenkirchen | 242 |
| Nordwalde | 243 |
| Ochtrup, Stadt | 244 |
| Recke | 245 |
| Rheine, Stadt | 246 |
| Saerbeck | 247 |
| Steinfurt, Stadt | 248 |
| Tecklenburg, Stadt | 249 |
| Westerkappeln | 250 |
| Wettringen | 251 |
| Warendorf, Kreis | |
| 252 | |
| Ahlen, Stadt | 253 |
| Beckum, Stadt | 254 |
| Beelen | 255 |
| Drensteinfurt, Stadt | 256 |
| Ennigerloh, Stadt | 257 |
| Everswinkel | 258 |
| Oelde, Stadt | 259 |
| Ostbevern | 260 |
| Sassenberg, Stadt | 261 |
| Sendenhorst, Stadt | 262 |
| Telgte, Stadt | 263 |
| Wadersloh | 264 |
| Warendorf, Stadt | 265 |
| Detmold, Regierungsbezirk | |
| 266 | |
| Bielefeld, krfr. Stadt | 267 |
| Gütersloh, Kreis | |
| 268 | |
| Borgholzhausen, Stadt | 269 |
| Gütersloh, Stadt | 270 |
| Halle (Westf.), Stadt | 271 |
| Harsewinkel, Stadt | 272 |
| Herzebrock-Clarholz | 273 |

Baufertigstellungen 2010

| Wohngebäude ²⁶⁾ | | | | | Nichtwohngebäude | |
|----------------------------|------------------------------------|--------------|-----------------------------|------------------------------------|------------------|------------------------------------|
| insgesamt | Wohnfläche 1 000 m ² | Wohnungen | Ein- und Zweifamilienhäuser | | insgesamt | Rauminhalt 1 000 m ³ |
| | | | Gebäude | Wohnfläche 1 000 m ² | | |
| 148 | 149 | 150 | 151 | 152 | 153 | 154 |
| 93 | 17,2 | 161 | 86 | 12,6 | 14 | 60 |
| 10 | 2,8 | 33 | 7 | 1,2 | 6 | 23 |
| 7 | 1,3 | 8 | 7 | 1,3 | 2 | 14 |
| 16 | 4,3 | 53 | 12 | 1,6 | 11 | 56 |
| 6 | 0,9 | 6 | 6 | 0,9 | 7 | 29 |
| 18 | 2,6 | 21 | 18 | 2,6 | 3 | 2 |
| 7 | 2,2 | 42 | 6 | 0,8 | 2 | 8 |
| 18 | 3,8 | 37 | 15 | 2,3 | 10 | 34 |
| 32 | 5,2 | 48 | 29 | 4,1 | 4 | 6 |
| 18 | 3,1 | 27 | 16 | 2,4 | 3 | 15 |
| 48 | 7,1 | 53 | 48 | 7,1 | 11 | 30 |
| 2 | 0,4 | 3 | 2 | 0,4 | 5 | 10 |
| 128 | 26,3 | 271 | 112 | 16,7 | 23 | 118 |
| 12 | 4,0 | 40 | 9 | 1,6 | 13 | 44 |
| 47 | 8,9 | 87 | 39 | 5,8 | 24 | 85 |
| 3 | 0,6 | 4 | 3 | 0,6 | 6 | 17 |
| 10 | 1,3 | 10 | 10 | 1,3 | 3 | 14 |
| 16 | 2,2 | 16 | 15 | 2,2 | 16 | 34 |
| 345 | 58,7 | 524 | 320 | 47,7 | 125 | 849 |
| 48 | 8,8 | 78 | 43 | 6,7 | 15 | 440 |
| 53 | 8,1 | 59 | 53 | 8,1 | 13 | 65 |
| 4 | 0,7 | 4 | 4 | 0,7 | 9 | 29 |
| 39 | 6,7 | 64 | 36 | 4,9 | 9 | 19 |
| 13 | 2,0 | 14 | 13 | 2,0 | 13 | 70 |
| 3 | 0,6 | 6 | 2 | 0,2 | 6 | 8 |
| 43 | 8,0 | 65 | 41 | 6,3 | 3 | 8 |
| 2 | 0,3 | 3 | 2 | 0,3 | 10 | 23 |
| 30 | 3,7 | 35 | 29 | 3,5 | 16 | 50 |
| 24 | 3,4 | 30 | 23 | 3,1 | 6 | 27 |
| 25 | 4,7 | 52 | 19 | 2,7 | 6 | 32 |
| 13 | 2,2 | 17 | 13 | 2,2 | 7 | 24 |
| 48 | 9,6 | 97 | 42 | 6,9 | 12 | 53 |
| 2 169 | 408,6 | 3 609 | 2 002 | 304,9 | 551 | 4 256 |
| 332 | 70,9 | 699 | 296 | 44,0 | 36 | 738 |
| 506 | 94,4 | 819 | 453 | 69,3 | 148 | 819 |
| 4 | 0,9 | 6 | 4 | 0,9 | 3 | 12 |
| 182 | 35,2 | 328 | 151 | 22,5 | 23 | 138 |
| 15 | 4,0 | 40 | 12 | 1,8 | 6 | 23 |
| 25 | 3,5 | 27 | 25 | 3,5 | 23 | 108 |
| 15 | 2,4 | 17 | 15 | 2,4 | 14 | 60 |

| Verwaltungsbezirk | Lfd. Nr. |
|----------------------------------|-------------|
| Noch: Steinfurt, Kreis | |
| Ibbenbüren, Stadt | 234 |
| Ladbergen | 235 |
| Laer | 236 |
| Lengerich, Stadt | 237 |
| Lienen | 238 |
| Lotte | 239 |
| Metelen | 240 |
| Mettingen | 241 |
| Neuenkirchen | 242 |
| Nordwalde | 243 |
| Ochtrup, Stadt | 244 |
| Recke | 245 |
| Rheine, Stadt | 246 |
| Saerbeck | 247 |
| Steinfurt, Stadt | 248 |
| Tecklenburg, Stadt | 249 |
| Westerkappeln | 250 |
| Wettringen | 251 |
| Warendorf, Kreis | |
| 252 | |
| Ahlen, Stadt | 253 |
| Beckum, Stadt | 254 |
| Beelen | 255 |
| Drensteinfurt, Stadt | 256 |
| Ennigerloh, Stadt | 257 |
| Everswinkel | 258 |
| Oelde, Stadt | 259 |
| Ostbevern | 260 |
| Sassenberg, Stadt | 261 |
| Sendenhorst, Stadt | 262 |
| Telgte, Stadt | 263 |
| Wadersloh | 264 |
| Warendorf, Stadt | 265 |
| Detmold, Regierungsbezirk | |
| 266 | |
| Bielefeld, krfr. Stadt | 267 |
| Gütersloh, Kreis | |
| 268 | |
| Borgholzhausen, Stadt | 269 |
| Gütersloh, Stadt | 270 |
| Halle (Westf.), Stadt | 271 |
| Harsewinkel, Stadt | 272 |
| Herzebrock-Clarholz | 273 |

| Baugenehmigungen 2010 | | | | | | Lfd. Nr. |
|----------------------------|---|--------------|-------------------------------------|---|--|-------------|
| Wohngebäude ²⁶⁾ | | | | | | |
| Wohngebäude | | | | Wohnfläche je Wohnung in m ² | | |
| insgesamt | Wohn- fläche 1 000 m ² | Wohnungen | Ein- und Zweifamilien- häuser | Ein- und Zweifamilien- häuser | Häuser mit drei und mehr Wohnungen | |
| 155 | 156 | 157 | 158 | 159 | 160 | |
| 78 | 13,2 | 116 | 73 | 122,9 | 78,5 | 234 |
| 8 | 2,4 | 30 | 5 | 131,7 | 65,8 | 235 |
| 11 | 1,8 | 14 | 10 | 150,1 | 62,0 | 236 |
| 12 | 1,7 | 12 | 12 | 143,1 | – | 237 |
| 6 | 0,9 | 6 | 6 | 150,5 | – | 238 |
| 17 | 2,5 | 19 | 17 | 130,3 | – | 239 |
| 4 | 4,2 | 43 | 3 | 139,5 | 92,3 | 240 |
| 10 | 1,9 | 18 | 9 | 104,3 | 99,7 | 241 |
| 27 | 4,8 | 35 | 26 | 148,4 | 68,0 | 242 |
| 9 | 1,5 | 11 | 9 | 132,5 | – | 243 |
| 65 | 10,7 | 90 | 63 | 127,4 | 70,8 | 244 |
| 3 | 0,5 | 3 | 3 | 161,3 | – | 245 |
| 138 | 27,1 | 267 | 124 | 134,0 | 64,6 | 246 |
| 15 | 3,5 | 38 | 10 | 145,5 | 70,6 | 247 |
| 35 | 6,1 | 57 | 31 | 132,7 | 63,6 | 248 |
| 1 | 0,2 | 2 | 1 | 117,0 | – | 249 |
| 17 | 2,7 | 24 | 14 | 140,5 | 71,0 | 250 |
| 26 | 4,1 | 37 | 21 | 131,8 | 64,3 | 251 |
| 347 | 56,0 | 428 | 333 | 137,6 | 93,3 | 252 |
| 33 | 5,0 | 38 | 33 | 132,5 | – | 253 |
| 41 | 6,3 | 43 | 41 | 145,5 | – | 254 |
| 2 | 0,3 | 2 | 2 | 159,5 | – | 255 |
| 36 | 5,5 | 39 | 36 | 140,6 | – | 256 |
| 20 | 3,4 | 25 | 19 | 145,3 | 80,5 | 257 |
| 7 | 0,9 | 8 | 7 | 113,5 | – | 258 |
| 47 | 8,9 | 68 | 41 | 146,5 | 104,6 | 259 |
| 5 | 0,8 | 6 | 5 | 140,2 | – | 260 |
| 27 | 3,2 | 38 | 25 | 89,2 | 76,3 | 261 |
| 22 | 3,3 | 23 | 22 | 142,5 | – | 262 |
| 40 | 6,7 | 48 | 39 | 149,7 | 78,3 | 263 |
| 21 | 3,2 | 25 | 21 | 127,6 | – | 264 |
| 46 | 8,4 | 65 | 42 | 143,1 | 96,6 | 265 |
| 2 226 | 431,5 | 3 758 | 2 045 | 142,0 | 75,7 | 266 |
| 312 | 79,7 | 814 | 259 | 135,9 | 78,3 | 267 |
| 508 | 95,5 | 852 | 458 | 140,3 | 72,7 | 268 |
| 6 | 0,7 | 8 | 6 | 90,8 | – | 269 |
| 166 | 34,2 | 339 | 139 | 134,7 | 74,4 | 270 |
| 18 | 3,5 | 39 | 15 | 137,5 | 54,0 | 271 |
| 27 | 4,3 | 37 | 26 | 130,0 | 66,3 | 272 |
| 24 | 3,9 | 31 | 23 | 144,1 | 49,3 | 273 |

| Verwaltungsbezirk | Lfd. Nr. |
|----------------------------------|-------------|
| Noch: Steinfurt, Kreis | |
| Ibbenbüren, Stadt | 234 |
| Ladbergen | 235 |
| Laer | 236 |
| Lengerich, Stadt | 237 |
| Lienen | 238 |
| Lotte | 239 |
| Metelen | 240 |
| Mettingen | 241 |
| Neuenkirchen | 242 |
| Nordwalde | 243 |
| Ochtrup, Stadt | 244 |
| Recke | 245 |
| Rheine, Stadt | 246 |
| Saerbeck | 247 |
| Steinfurt, Stadt | 248 |
| Tecklenburg, Stadt | 249 |
| Westerkappeln | 250 |
| Wettringen | 251 |
| Warendorf, Kreis | |
| 252 | |
| Ahlen, Stadt | 253 |
| Beckum, Stadt | 254 |
| Beelen | 255 |
| Drensteinfurt, Stadt | 256 |
| Ennigerloh, Stadt | 257 |
| Everswinkel | 258 |
| Oelde, Stadt | 259 |
| Ostbevern | 260 |
| Sassenberg, Stadt | 261 |
| Sendenhorst, Stadt | 262 |
| Telgte, Stadt | 263 |
| Wadersloh | 264 |
| Warendorf, Stadt | 265 |
| Detmold, Regierungsbezirk | |
| 266 | |
| Bielefeld, krfr. Stadt | 267 |
| Gütersloh, Kreis | |
| 268 | |
| Borgholzhausen, Stadt | 269 |
| Gütersloh, Stadt | 270 |
| Halle (Westf.), Stadt | 271 |
| Harsewinkel, Stadt | 272 |
| Herzebrock-Clarholz | 273 |

| Beherbergungskapazität ²⁷⁾ im Dezember 2010 | | Ankünfte und Übernachtungen in Beherbergungsstätten ²⁷⁾ 2010 | | | | Mittlere Aufent- haltsdauer aller Gäste in Tagen | Mittlere Auslas- tung der ange- botenen Betten in % |
|---|-------------------------------------|--|---|------------------|--|---|---|
| geöffnete Betriebe | angebotene Betten ²⁸⁾ | Ankünfte | | Übernachtungen | | | |
| | | insgesamt | darunter von Aus- ländern/ -innen ²⁹⁾ | insgesamt | darunter der aus- ländischen Gäste ²⁹⁾ | 2010 | |
| 161 | 162 | 163 | 164 | 165 | 166 | 167 | 168 |
| 12 | 360 | 26 971 | 2 962 | 49 849 | 4 982 | 1,8 | 34,6 |
| 7 | 150 | 14 061 | 2 489 | 20 452 | 3 978 | 1,5 | 29,6 |
| 3 | 76 | 3 213 | 337 | 7 395 | 717 | 2,3 | 26,7 |
| 6 | 134 | 6 284 | 1 118 | 15 811 | 3 953 | 2,5 | 23,6 |
| 9 | 167 | 4 935 | 1 240 | 15 581 | 5 361 | 3,2 | 22,2 |
| 1 | 14 | . | . | . | . | . | . |
| 3 | 48 | 1 946 | 64 | 6 917 | 192 | 3,6 | 21,6 |
| 8 | 242 | 7 687 | 1 591 | 41 007 | 4 360 | 5,3 | 48,8 |
| 4 | 120 | 5 304 | 794 | 12 114 | 1 487 | 2,3 | 27,9 |
| 5 | 181 | . | . | . | . | . | . |
| 3 | 40 | 2 909 | 639 | 4 143 | 914 | 1,4 | 28,4 |
| 4 | 102 | 4 807 | 163 | 10 499 | 397 | 2,2 | 25,6 |
| 19 | 545 | 29 728 | 4 011 | 50 717 | 7 518 | 1,7 | 25,9 |
| 5 | 211 | 12 448 | 1 003 | 24 847 | 1 223 | 2,0 | 32,1 |
| 10 | 266 | 12 152 | 643 | 23 891 | 1 340 | 2,0 | 25,0 |
| 20 | 700 | 45 999 | 7 631 | 141 190 | 17 428 | 3,1 | 43,8 |
| 2 | 30 | . | . | . | . | . | . |
| 5 | 169 | 5 489 | 1 206 | 24 272 | 9 418 | 4,4 | 21,1 |
| 87 | 2 696 | 132 644 | 13 267 | 280 372 | 39 030 | 2,1 | 27,4 |
| 9 | 282 | 15 331 | 1 515 | 32 198 | 5 749 | 2,1 | 30,8 |
| 7 | 200 | 9 895 | 1 448 | 22 166 | 6 817 | 2,2 | 29,3 |
| 4 | 55 | 1 252 | 209 | 3 057 | 698 | 2,4 | 15,1 |
| 5 | 105 | 4 359 | 337 | 6 786 | 535 | 1,6 | 20,5 |
| 5 | 117 | 5 224 | 618 | 11 157 | 1 572 | 2,1 | 25,8 |
| 7 | 160 | 4 844 | 199 | 14 701 | 652 | 3,0 | 25,2 |
| 10 | 396 | 17 531 | 3 332 | 31 693 | 7 655 | 1,8 | 23,0 |
| 7 | 308 | 14 435 | 538 | 23 868 | 1 016 | 1,7 | 21,3 |
| 6 | 86 | 6 284 | 1 180 | 20 783 | 5 967 | 3,3 | 24,7 |
| 5 | 138 | 7 275 | 1 053 | 14 088 | 2 532 | 1,9 | 29,5 |
| 4 | 154 | 9 642 | 783 | 17 705 | 1 442 | 1,8 | 32,7 |
| 5 | 112 | 3 607 | 134 | 8 866 | 368 | 2,5 | 21,5 |
| 13 | 583 | 32 965 | 1 921 | 73 304 | 4 027 | 2,2 | 33,9 |
| 848 | 41 289 | 1 833 670 | 211 861 | 6 402 015 | 510 637 | 3,5 | 41,0 |
| 57 | 3 737 | 279 346 | 40 548 | 492 060 | 82 474 | 1,8 | 35,7 |
| 103 | 3 901 | 240 819 | 31 436 | 441 737 | 66 880 | 1,8 | 29,8 |
| 1 | 12 | . | . | . | . | . | . |
| 20 | 1 122 | 55 993 | 11 249 | 110 478 | 26 945 | 2,0 | 27,6 |
| 9 | 487 | 37 945 | 3 528 | 69 974 | 8 247 | 1,8 | 39,4 |
| 10 | 421 | 33 429 | 7 700 | 53 570 | 14 372 | 1,6 | 36,1 |
| 3 | 89 | 4 685 | 736 | 6 294 | 1 277 | 1,3 | 19,4 |

| Verwaltungsbezirk | Lfd. Nr. |
|----------------------------------|-------------|
| Noch: Steinfurt, Kreis | |
| Ibbenbüren, Stadt | 234 |
| Ladbergen | 235 |
| Laer | 236 |
| Lengerich, Stadt | 237 |
| Lienen | 238 |
| Lotte | 239 |
| Metelen | 240 |
| Mettingen | 241 |
| Neuenkirchen | 242 |
| Nordwalde | 243 |
| Ochtrup, Stadt | 244 |
| Recke | 245 |
| Rheine, Stadt | 246 |
| Saerbeck | 247 |
| Steinfurt, Stadt | 248 |
| Tecklenburg, Stadt | 249 |
| Westerkappeln | 250 |
| Wettringen | 251 |
| Warendorf, Kreis | |
| 252 | |
| Ahlen, Stadt | 253 |
| Beckum, Stadt | 254 |
| Beelen | 255 |
| Drensteinfurt, Stadt | 256 |
| Ennigerloh, Stadt | 257 |
| Everswinkel | 258 |
| Oelde, Stadt | 259 |
| Ostbevern | 260 |
| Sassenberg, Stadt | 261 |
| Sendenhorst, Stadt | 262 |
| Telgte, Stadt | 263 |
| Wadersloh | 264 |
| Warendorf, Stadt | 265 |
| Detmold, Regierungsbezirk | |
| 266 | |
| Bielefeld, krfr. Stadt | 267 |
| Gütersloh, Kreis | |
| 268 | |
| Borgholzhausen, Stadt | 269 |
| Gütersloh, Stadt | 270 |
| Halle (Westf.), Stadt | 271 |
| Harsewinkel, Stadt | 272 |
| Herzebrock-Clarholz | 273 |

| Gemeindefinanzen 2010 | | | | | | | | | Vollzeit- beschäftigtes Personal ³⁵⁾ am 30.06. 2010 je 10 000 Einwohner | Lfd. Nr. |
|---|----------------------|--------------------|--------------------------|-------------------|--|---|---|-----------|---|-------------|
| Steuern und ähnliche Abgaben ³⁰⁾ | | | | | Realsteuervergleich | | Schulden- stand ³⁴⁾ am 31.12. 2010 | | | |
| insgesamt | | darunter | | | Real- steuer- aufbrin- gungs- kraft ³²⁾ | Steuer- ein- nahme- kraft ³³⁾ | | | | |
| brutto | netto ³¹⁾ | Gewerbe- steuer | Gemeindeanteil an der | | | | | | | |
| | | | Einkom- mensteuer | Umsatz- steuer | EUR je Einwohner ³⁶⁾ | | | | | |
| 169 | 170 | 171 | 172 | 173 | 174 | 175 | 176 | 177 | | |
| 790,58 | 742,27 | 337,92 | 252,44 | 34,14 | 503,30 | 731,08 | 560,47 | 59 | 234 | |
| 837,29 | 799,85 | 351,54 | 290,49 | 23,28 | 521,30 | 773,50 | 907,67 | 55 | 235 | |
| 687,81 | 650,34 | 179,13 | 310,92 | 17,71 | 347,83 | 645,80 | 555,78 | 40 | 236 | |
| 868,83 | 816,02 | 374,83 | 271,18 | 44,82 | 552,22 | 803,03 | 840,65 | 61 | 237 | |
| 638,14 | 590,62 | 179,85 | 297,67 | 21,09 | 310,38 | 598,00 | 293,38 | 46 | 238 | |
| 345,47 | 206,90 | -127,58 | 276,88 | 39,53 | – | 339,69 | 324,97 | 38 | 239 | |
| 634,69 | 608,72 | 191,54 | 249,35 | 23,66 | 347,05 | 588,30 | 464,26 | 33 | 240 | |
| 824,38 | 769,19 | 376,09 | 260,90 | 32,11 | 543,18 | 770,64 | 563,66 | 49 | 241 | |
| 742,32 | 669,00 | 315,52 | 255,76 | 22,62 | 509,37 | 729,44 | 203,02 | 45 | 242 | |
| 829,90 | 767,69 | 359,64 | 275,69 | 22,06 | 523,27 | 760,25 | 811,01 | 32 | 243 | |
| 772,28 | 720,27 | 317,35 | 254,15 | 36,26 | 496,01 | 730,13 | 356,64 | 44 | 244 | |
| 545,01 | 527,81 | 142,03 | 229,27 | 18,45 | 270,74 | 494,48 | 1 118,10 | 36 | 245 | |
| 877,81 | 824,41 | 421,37 | 245,08 | 33,77 | 607,40 | 812,77 | 806,08 | 45 | 246 | |
| 1 083,91 | 997,65 | 620,69 | 273,20 | 19,98 | 824,75 | 1 009,23 | 1 175,39 | 44 | 247 | |
| 732,22 | 703,90 | 245,22 | 276,07 | 30,51 | 399,95 | 665,40 | 1 561,03 | 64 | 248 | |
| 636,88 | 599,72 | 143,62 | 315,52 | 16,67 | 279,20 | 587,29 | 152,67 | 43 | 249 | |
| 713,28 | 665,66 | 260,01 | 274,00 | 30,18 | 406,34 | 665,57 | 131,21 | 26 | 250 | |
| 689,93 | 642,74 | 279,68 | 251,38 | 18,72 | 477,68 | 694,08 | 185,73 | 30 | 251 | |
| 877,39 | 807,10 | 383,28 | 285,88 | 37,93 | 554,16 | 812,05 | 777,54 | 57 | 252 | |
| 1 000,76 | 875,04 | 566,35 | 230,48 | 38,10 | 723,45 | 898,20 | 992,27 | 85 | 253 | |
| 878,75 | 803,82 | 367,61 | 283,81 | 48,03 | 550,41 | 818,43 | 1 598,37 | 60 | 254 | |
| 951,56 | 855,08 | 496,92 | 252,46 | 35,27 | 691,36 | 892,31 | 344,94 | 36 | 255 | |
| 723,08 | 685,10 | 215,14 | 337,46 | 15,99 | 357,27 | 673,66 | – | 42 | 256 | |
| 838,33 | 787,00 | 341,54 | 286,51 | 35,76 | 525,06 | 787,97 | 376,68 | 27 | 257 | |
| 1 127,40 | 1 044,03 | 597,50 | 334,19 | 25,12 | 788,98 | 1 044,00 | 48,46 | 42 | 258 | |
| 963,60 | 913,33 | 412,90 | 318,01 | 63,40 | 623,10 | 931,64 | 1 400,12 | 70 | 259 | |
| 700,90 | 658,68 | 248,08 | 275,13 | 20,30 | 403,65 | 656,62 | 643,49 | 36 | 260 | |
| 755,01 | 717,51 | 293,61 | 262,72 | 42,70 | 456,40 | 710,99 | 388,56 | 59 | 261 | |
| 960,92 | 889,13 | 431,84 | 312,31 | 41,80 | 618,43 | 888,19 | 424,93 | 40 | 262 | |
| 779,81 | 729,03 | 230,56 | 334,64 | 27,08 | 399,26 | 721,27 | 877,97 | 54 | 263 | |
| 748,38 | 704,82 | 276,02 | 285,84 | 26,46 | 436,87 | 701,36 | 324,99 | 46 | 264 | |
| 802,11 | 745,21 | 302,33 | 291,42 | 32,97 | 453,10 | 727,13 | 387,48 | 50 | 265 | |
| 980,48 | 903,15 | 468,65 | 282,92 | 47,70 | 655,33 | 903,73 | 716,81 | 54 | 266 | |
| 1 104,22 | 1 025,73 | 533,93 | 286,47 | 59,81 | 686,96 | 947,09 | 144,44 | 63 | 267 | |
| 1 228,93 | 1 106,80 | 697,17 | 305,65 | 51,69 | 952,54 | 1 177,01 | 472,30 | 52 | 268 | |
| 1 367,96 | 1 242,77 | 833,90 | 296,68 | 56,85 | 1 056,23 | 1 263,85 | 375,97 | 42 | 269 | |
| 1 068,87 | 971,17 | 505,96 | 318,21 | 55,50 | 710,33 | 981,95 | 1 074,59 | 80 | 270 | |
| 1 794,91 | 1 613,21 | 1 208,39 | 323,55 | 64,52 | 1 478,31 | 1 651,05 | 370,24 | 57 | 271 | |
| 964,48 | 869,18 | 488,72 | 283,52 | 54,08 | 740,60 | 985,39 | 316,81 | 35 | 272 | |
| 497,46 | 530,50 | -34,93 | 309,05 | 55,48 | 127,39 | 499,47 | 356,48 | 32 | 273 | |

8

Lfd. Nr. 274 – 314

| Verwaltungsbezirk | Lfd. Nr. |
|--|---|
| <hr/> | |
| Noch: Gütersloh, Kreis Langenberg Rheda-Wiedenbrück, Stadt Rietberg, Stadt Schloß Holte-Stukenbrock, Stadt Steinhagen Verl, Stadt Versmold, Stadt Werther (Westf.), Stadt | 274 275 276 277 278 279 280 281 |
| Herford, Kreis | 282 |
| Bünde, Stadt Enger, Stadt Herford, Stadt Hiddenhausen Kirchlengern Löhne, Stadt Rödinghausen Spenge, Stadt Vlotho, Stadt | 283 284 285 286 287 288 289 290 291 |
| Höxter, Kreis | 292 |
| Bad Driburg, Stadt Beverungen, Stadt Borgentreich, Stadt Brakel, Stadt Höxter, Stadt Marienmünster, Stadt Nieheim, Stadt Steinheim, Stadt Warburg, Stadt Willebadessen, Stadt | 293 294 295 296 297 298 299 300 301 302 |
| Lippe, Kreis | 303 |
| Augustdorf Bad Salzuflen, Stadt Barntrup, Stadt Blomberg, Stadt Detmold, Stadt Dörentrup Extetal Horn-Bad Meinberg, Stadt Kalletal Lage, Stadt Lemgo, Stadt | 304 305 306 307 308 309 310 311 312 313 314 |

**Katasterfläche 2011 nach Nutzungsarten der Vermessungsverwaltung
(Ergebnisse der Flächenerhebung)**

| insgesamt | davon | | | | | | | |
|-----------------|---|-----------------------------------|------------------------------------|---------------------|---------------------------------|-----------------|-------------------|-------------------------------|
| | Gebäude- und Frei- fläche ¹⁾ | Betriebs- fläche ²⁾ | Erholungs- fläche ³⁾ | Verkehrs- fläche | Landwirt- schafts- fläche | Wald- fläche | Wasser- fläche | Flächen anderer Nutzung |
| km ² | Anteil an der Katasterfläche insgesamt in % | | | | | | | |
| 1 | 2 | 3 | 4 | 5 | 6 | 7 | 8 | 9 |
| 38,31 | 9,3 | 0,1 | 0,6 | 4,9 | 76,2 | 6,8 | 2,1 | 0,1 |
| 86,68 | 16,3 | 0,5 | 1,1 | 8,1 | 57,3 | 14,5 | 2,0 | 0,2 |
| 110,31 | 11,6 | 0,3 | 1,7 | 5,4 | 73,6 | 4,3 | 3,0 | 0,1 |
| 67,47 | 15,0 | 0,8 | 1,0 | 6,5 | 33,9 | 37,2 | 0,8 | 4,9 |
| 56,21 | 12,6 | 0,5 | 1,5 | 5,6 | 59,6 | 19,0 | 0,8 | 0,4 |
| 71,36 | 14,0 | 0,3 | 0,7 | 5,8 | 72,0 | 6,1 | 0,8 | 0,2 |
| 85,44 | 9,5 | 0,2 | 3,3 | 5,3 | 70,2 | 8,9 | 2,4 | 0,2 |
| 35,33 | 11,1 | 0,2 | 1,7 | 5,1 | 64,6 | 16,3 | 0,7 | 0,3 |
| 450,10 | 19,7 | 0,5 | 1,1 | 8,2 | 60,4 | 8,5 | 1,1 | 0,6 |
| 59,31 | 25,1 | 0,7 | 0,7 | 10,2 | 57,3 | 4,2 | 1,0 | 0,8 |
| 41,21 | 16,9 | 0,8 | 0,5 | 7,4 | 67,7 | 5,7 | 0,6 | 0,3 |
| 79,00 | 24,8 | 0,8 | 1,6 | 9,1 | 52,8 | 9,1 | 1,1 | 0,8 |
| 23,86 | 27,8 | 0,2 | 1,4 | 10,6 | 50,5 | 7,8 | 0,9 | 0,8 |
| 33,78 | 19,5 | 1,1 | 0,5 | 8,4 | 61,1 | 7,2 | 1,5 | 0,7 |
| 59,45 | 24,7 | 0,2 | 1,7 | 9,6 | 56,6 | 5,2 | 1,2 | 0,8 |
| 36,27 | 12,9 | 0,6 | 0,7 | 7,6 | 63,5 | 13,8 | 0,8 | 0,2 |
| 40,28 | 13,4 | 0,2 | 0,8 | 5,5 | 70,6 | 8,2 | 1,0 | 0,3 |
| 76,94 | 12,1 | 0,2 | 1,2 | 5,7 | 65,3 | 13,5 | 1,5 | 0,3 |
| 1 199,99 | 4,9 | 0,2 | 0,4 | 4,7 | 58,9 | 29,4 | 1,0 | 0,2 |
| 115,08 | 6,1 | 0,1 | 0,8 | 4,9 | 44,3 | 42,9 | 0,6 | 0,2 |
| 97,84 | 5,6 | 0,5 | 0,6 | 5,3 | 51,1 | 34,8 | 2,1 | 0,2 |
| 138,76 | 3,5 | 0,1 | 0,2 | 3,9 | 80,3 | 11,1 | 0,6 | 0,2 |
| 173,74 | 3,9 | 0,1 | 0,3 | 4,1 | 56,2 | 34,8 | 0,6 | 0,1 |
| 157,89 | 6,4 | 0,3 | 0,7 | 5,1 | 44,8 | 40,1 | 2,3 | 0,3 |
| 64,35 | 4,3 | 0,4 | 0,4 | 4,9 | 70,8 | 18,2 | 0,8 | 0,2 |
| 79,79 | 3,8 | 0,3 | 0,3 | 4,8 | 67,7 | 22,2 | 0,9 | 0,1 |
| 75,68 | 7,5 | 0,2 | 0,4 | 5,6 | 62,7 | 22,5 | 0,8 | 0,1 |
| 168,71 | 5,7 | 0,4 | 0,4 | 5,3 | 57,6 | 29,1 | 0,9 | 0,5 |
| 128,14 | 3,0 | 0,1 | 0,3 | 4,1 | 64,2 | 27,4 | 0,6 | 0,2 |
| 1 246,21 | 9,5 | 0,4 | 1,6 | 5,1 | 51,7 | 30,4 | 0,9 | 0,3 |
| 42,18 | 10,7 | 0,8 | 0,5 | 4,2 | 33,6 | 49,4 | 0,2 | 0,7 |
| 100,05 | 16,5 | 0,9 | 2,1 | 6,3 | 57,5 | 15,1 | 1,1 | 0,5 |
| 59,46 | 6,1 | 1,0 | 0,8 | 4,6 | 57,1 | 29,8 | 0,4 | 0,2 |
| 99,10 | 5,8 | 0,2 | 1,7 | 5,2 | 59,8 | 26,6 | 0,5 | 0,2 |
| 129,39 | 16,0 | 0,5 | 2,9 | 6,5 | 40,3 | 32,9 | 0,6 | 0,3 |
| 49,79 | 7,0 | 0,5 | 0,7 | 3,6 | 61,8 | 25,7 | 0,4 | 0,2 |
| 92,49 | 6,4 | 0,1 | 0,6 | 3,8 | 64,2 | 24,1 | 0,7 | 0,2 |
| 90,15 | 7,6 | 0,3 | 1,1 | 4,9 | 47,9 | 37,0 | 0,8 | 0,4 |
| 112,42 | 5,8 | 0,4 | 1,0 | 4,5 | 58,1 | 28,3 | 1,5 | 0,5 |
| 76,04 | 14,3 | 0,8 | 2,8 | 5,9 | 56,8 | 17,2 | 2,0 | 0,3 |
| 100,86 | 12,7 | 0,4 | 1,9 | 5,4 | 56,2 | 22,3 | 0,8 | 0,4 |

| Verwaltungsbezirk | Lfd. Nr. |
|--|---|
| <hr/> | |
| Noch: Gütersloh, Kreis Langenberg Rheda-Wiedenbrück, Stadt Rietberg, Stadt Schloß Holte-Stukenbrock, Stadt Steinhagen Verl, Stadt Versmold, Stadt Werther (Westf.), Stadt | 274 275 276 277 278 279 280 281 |
| Herford, Kreis | 282 |
| Bünde, Stadt Enger, Stadt Herford, Stadt Hiddenhausen Kirchlengern Löhne, Stadt Rödinghausen Spenge, Stadt Vlotho, Stadt | 283 284 285 286 287 288 289 290 291 |
| Höxter, Kreis | 292 |
| Bad Driburg, Stadt Beverungen, Stadt Borgentreich, Stadt Brakel, Stadt Höxter, Stadt Marienmünster, Stadt Nieheim, Stadt Steinheim, Stadt Warburg, Stadt Willebadessen, Stadt | 293 294 295 296 297 298 299 300 301 302 |
| Lippe, Kreis | 303 |
| Augustdorf Bad Salzuflen, Stadt Barntrup, Stadt Blomberg, Stadt Detmold, Stadt Dörentrup Extetal Horn-Bad Meinberg, Stadt Kalletal Lage, Stadt Lemgo, Stadt | 304 305 306 307 308 309 310 311 312 313 314 |

| Bevölkerung am 31.12.2010 | | | | Altersstruktur am 31.12.2010 | | | | | | | | Lfd. Nr. |
|---------------------------|----------------|--------------------|--|---|-------------|------------|------------|-------------|-------------|-------------|------------|----------|
| insgesamt | weiblich | je km ² | Veränderung gegenüber dem 31.12. 2000 in % | Bevölkerung im Alter von ... bis unter ... Jahren | | | | | | | | |
| | | | | unter 6 | 6 – 18 | 18 – 25 | 25 – 30 | 30 – 50 | 50 – 65 | 65 und mehr | | |
| | | | | Anteil an der Gesamtbevölkerung in % | | | | | | | | |
| 10 | 11 | 12 | 13 | 14 | 15 | 16 | 17 | 18 | 19 | 20 | | |
| 8 048 | 4 011 | 210,1 | -1,0 | 4,8 | 15,1 | 8,3 | 4,8 | 30,3 | 18,8 | 17,9 | 274 | |
| 47 316 | 23 852 | 545,9 | +5,3 | 5,3 | 13,8 | 8,5 | 5,6 | 30,1 | 17,6 | 19,0 | 275 | |
| 28 868 | 14 345 | 261,7 | +3,0 | 5,9 | 15,5 | 9,1 | 5,6 | 29,1 | 18,5 | 16,4 | 276 | |
| 26 156 | 13 313 | 387,7 | +2,3 | 5,8 | 14,4 | 8,5 | 5,7 | 28,3 | 19,2 | 18,0 | 277 | |
| 19 766 | 10 223 | 351,6 | +0,7 | 5,2 | 14,2 | 7,5 | 4,5 | 28,7 | 19,5 | 20,4 | 278 | |
| 24 984 | 12 216 | 350,1 | +7,2 | 5,7 | 14,3 | 8,6 | 6,3 | 31,5 | 17,3 | 16,4 | 279 | |
| 20 985 | 10 606 | 245,6 | +2,9 | 5,2 | 14,1 | 8,4 | 5,1 | 28,8 | 19,5 | 18,9 | 280 | |
| 11 453 | 5 817 | 324,2 | -1,7 | 5,1 | 13,7 | 8,0 | 4,8 | 27,8 | 20,1 | 20,6 | 281 | |
| 249 020 | 128 282 | 553,3 | -2,3 | 5,2 | 12,9 | 8,2 | 5,2 | 27,5 | 19,5 | 21,5 | 282 | |
| 44 786 | 23 168 | 755,2 | +0,5 | 5,2 | 13,0 | 8,7 | 5,4 | 27,4 | 19,3 | 20,9 | 283 | |
| 20 010 | 10 131 | 485,6 | +0,2 | 5,3 | 13,8 | 8,2 | 4,8 | 28,1 | 20,4 | 19,5 | 284 | |
| 64 088 | 33 338 | 811,2 | -1,5 | 5,8 | 12,8 | 8,5 | 5,7 | 26,7 | 18,8 | 21,7 | 285 | |
| 19 846 | 10 247 | 831,7 | -5,7 | 4,7 | 12,0 | 8,1 | 4,8 | 26,7 | 20,3 | 23,3 | 286 | |
| 16 100 | 8 245 | 476,6 | -0,4 | 5,1 | 13,5 | 8,2 | 4,8 | 28,0 | 19,7 | 20,7 | 287 | |
| 40 199 | 20 600 | 676,2 | -3,0 | 4,9 | 12,5 | 7,8 | 5,2 | 28,4 | 19,4 | 21,7 | 288 | |
| 9 862 | 4 951 | 271,9 | -2,8 | 4,7 | 14,1 | 8,0 | 4,8 | 29,4 | 19,8 | 19,4 | 289 | |
| 14 847 | 7 671 | 368,6 | -6,1 | 4,6 | 13,2 | 7,7 | 4,7 | 26,8 | 20,7 | 22,3 | 290 | |
| 19 282 | 9 931 | 250,6 | -6,1 | 4,8 | 12,8 | 7,3 | 5,0 | 27,3 | 20,1 | 22,7 | 291 | |
| 147 140 | 74 159 | 122,6 | -5,6 | 4,9 | 13,5 | 8,5 | 5,1 | 27,1 | 20,2 | 20,7 | 292 | |
| 18 959 | 9 795 | 164,8 | -2,6 | 4,7 | 12,7 | 8,8 | 4,9 | 27,2 | 19,7 | 22,0 | 293 | |
| 14 147 | 7 178 | 144,6 | -9,3 | 4,4 | 12,9 | 7,9 | 4,6 | 26,7 | 21,2 | 22,3 | 294 | |
| 9 092 | 4 391 | 65,5 | -8,1 | 4,7 | 13,8 | 8,0 | 6,1 | 27,0 | 20,8 | 19,6 | 295 | |
| 16 886 | 8 521 | 97,2 | -5,5 | 5,4 | 14,4 | 9,6 | 5,4 | 25,9 | 19,6 | 19,6 | 296 | |
| 31 089 | 15 807 | 196,9 | -6,1 | 4,7 | 12,2 | 8,2 | 4,9 | 27,5 | 20,5 | 22,1 | 297 | |
| 5 289 | 2 596 | 82,2 | -3,9 | 5,4 | 15,3 | 8,6 | 4,8 | 27,0 | 20,0 | 18,8 | 298 | |
| 6 557 | 3 253 | 82,2 | -7,5 | 5,2 | 15,3 | 8,2 | 4,3 | 27,4 | 19,4 | 20,1 | 299 | |
| 13 169 | 6 646 | 174,0 | -5,8 | 5,1 | 14,5 | 8,5 | 5,4 | 28,1 | 19,1 | 19,3 | 300 | |
| 23 436 | 11 825 | 138,9 | -3,2 | 4,8 | 13,5 | 8,4 | 5,0 | 27,5 | 20,6 | 20,2 | 301 | |
| 8 516 | 4 147 | 66,5 | -6,4 | 6,3 | 14,8 | 8,9 | 5,2 | 25,7 | 20,0 | 19,1 | 302 | |
| 351 158 | 180 575 | 281,8 | -3,8 | 5,4 | 13,4 | 8,5 | 5,3 | 26,5 | 19,5 | 21,5 | 303 | |
| 9 583 | 4 735 | 227,2 | -5,3 | 7,3 | 16,9 | 11,8 | 6,7 | 25,4 | 17,3 | 14,6 | 304 | |
| 53 893 | 28 170 | 538,7 | -2,1 | 4,9 | 11,5 | 7,3 | 4,9 | 26,1 | 19,6 | 25,6 | 305 | |
| 8 910 | 4 547 | 149,9 | -8,8 | 5,3 | 15,2 | 9,0 | 4,9 | 25,0 | 19,4 | 21,3 | 306 | |
| 16 171 | 8 154 | 163,2 | -8,2 | 5,4 | 14,5 | 8,9 | 4,4 | 26,7 | 20,0 | 20,0 | 307 | |
| 72 758 | 38 337 | 562,3 | -1,3 | 5,8 | 13,4 | 8,9 | 5,9 | 25,9 | 19,2 | 21,0 | 308 | |
| 8 219 | 4 068 | 165,1 | -6,6 | 4,9 | 14,9 | 8,3 | 4,8 | 27,7 | 19,9 | 19,6 | 309 | |
| 12 081 | 6 092 | 130,6 | -9,4 | 4,8 | 12,8 | 8,3 | 5,1 | 26,4 | 20,5 | 22,1 | 310 | |
| 17 704 | 9 072 | 196,4 | -5,6 | 4,8 | 13,4 | 7,4 | 4,5 | 27,0 | 20,1 | 22,9 | 311 | |
| 14 514 | 7 370 | 129,1 | -8,3 | 5,2 | 13,7 | 8,5 | 4,7 | 26,3 | 19,7 | 22,0 | 312 | |
| 35 169 | 18 032 | 462,5 | -2,5 | 6,3 | 13,8 | 8,8 | 5,6 | 26,1 | 19,0 | 20,3 | 313 | |
| 41 424 | 21 130 | 410,7 | -1,4 | 5,1 | 12,7 | 9,0 | 6,2 | 26,2 | 19,4 | 21,4 | 314 | |

| Verwaltungsbezirk | Lfd. Nr. |
|--|---|
| <hr/> | |
| Noch: Gütersloh, Kreis Langenberg Rheda-Wiedenbrück, Stadt Rietberg, Stadt Schloß Holte-Stukenbrock, Stadt Steinhagen Verl, Stadt Versmold, Stadt Werther (Westf.), Stadt | 274 275 276 277 278 279 280 281 |
| Herford, Kreis | 282 |
| Bünde, Stadt Enger, Stadt Herford, Stadt Hiddenhausen Kirchlengern Löhne, Stadt Rödinghausen Spenge, Stadt Vlotho, Stadt | 283 284 285 286 287 288 289 290 291 |
| Höxter, Kreis | 292 |
| Bad Driburg, Stadt Beverungen, Stadt Borgentreich, Stadt Brakel, Stadt Höxter, Stadt Marienmünster, Stadt Nieheim, Stadt Steinheim, Stadt Warburg, Stadt Willebadessen, Stadt | 293 294 295 296 297 298 299 300 301 302 |
| Lippe, Kreis | 303 |
| Augustdorf Bad Salzuflen, Stadt Barntrup, Stadt Blomberg, Stadt Detmold, Stadt Dörentrup Extetal Horn-Bad Meinberg, Stadt Kalletal Lage, Stadt Lemgo, Stadt | 304 305 306 307 308 309 310 311 312 313 314 |

Bevölkerungs

| Lebendgeborene | | | Gestorbene | | | Zugezogene | | |
|----------------|--|--------------------------|--------------|----------------------------------|--------------------------|---------------|----------------------------------|--------------------------|
| insgesamt | darunter Ausländer/ -innen ⁴⁾ | je 1 000 Einwohner | insgesamt | darunter Ausländer/ -innen | je 1 000 Einwohner | insgesamt | darunter Ausländer/ -innen | je 1 000 Einwohner |
| 21 | 22 | 23 | 24 | 25 | 26 | 27 | 28 | 29 |
| 53 | 1 | 6,6 | 64 | – | 8,0 | 468 | 174 | 58,2 |
| 395 | 34 | 8,3 | 411 | 21 | 8,7 | 3 056 | 1 831 | 64,6 |
| 287 | 4 | 9,9 | 231 | 6 | 8,0 | 1 248 | 452 | 43,2 |
| 245 | 7 | 9,4 | 228 | 2 | 8,7 | 1 116 | 221 | 42,7 |
| 170 | 5 | 8,6 | 182 | 4 | 9,2 | 859 | 126 | 43,5 |
| 228 | 4 | 9,1 | 203 | 7 | 8,1 | 2 113 | 1 299 | 84,6 |
| 168 | 5 | 8,0 | 189 | 3 | 9,0 | 768 | 198 | 36,6 |
| 88 | 4 | 7,7 | 120 | 1 | 10,5 | 606 | 105 | 52,9 |
| 2 087 | 66 | 8,4 | 2 807 | 46 | 11,3 | 11 205 | 1 669 | 45,0 |
| 384 | 19 | 8,6 | 454 | 4 | 10,1 | 1 978 | 344 | 44,2 |
| 152 | 1 | 7,6 | 199 | 1 | 9,9 | 1 028 | 129 | 51,4 |
| 631 | 23 | 9,8 | 795 | 24 | 12,4 | 2 913 | 516 | 45,5 |
| 139 | 1 | 7,0 | 213 | 3 | 10,7 | 960 | 102 | 48,4 |
| 115 | 3 | 7,1 | 154 | – | 9,6 | 728 | 73 | 45,2 |
| 335 | 9 | 8,3 | 462 | 8 | 11,5 | 1 792 | 295 | 44,6 |
| 69 | 4 | 7,0 | 120 | 2 | 12,2 | 414 | 28 | 42,0 |
| 107 | 2 | 7,2 | 183 | 1 | 12,3 | 689 | 66 | 46,4 |
| 155 | 4 | 8,0 | 227 | 3 | 11,8 | 703 | 116 | 36,5 |
| 1 106 | 19 | 7,5 | 1 718 | 10 | 11,7 | 5 156 | 789 | 35,0 |
| 114 | 4 | 6,0 | 217 | – | 11,4 | 723 | 91 | 38,1 |
| 120 | 1 | 8,5 | 179 | 1 | 12,7 | 501 | 63 | 35,4 |
| 61 | 2 | 6,7 | 113 | – | 12,4 | 259 | 31 | 28,5 |
| 153 | 3 | 9,1 | 213 | 4 | 12,6 | 491 | 49 | 29,1 |
| 220 | 3 | 7,1 | 371 | 2 | 11,9 | 1 295 | 318 | 41,7 |
| 40 | – | 7,6 | 76 | – | 14,4 | 192 | 21 | 36,3 |
| 56 | – | 8,5 | 84 | – | 12,8 | 231 | 30 | 35,2 |
| 95 | 3 | 7,2 | 119 | 1 | 9,0 | 411 | 57 | 31,2 |
| 170 | 2 | 7,3 | 259 | 2 | 11,1 | 781 | 76 | 33,3 |
| 77 | 1 | 9,0 | 87 | – | 10,2 | 272 | 53 | 31,9 |
| 2 961 | 77 | 8,4 | 3 996 | 58 | 11,4 | 15 945 | 2 602 | 45,4 |
| 120 | 2 | 12,5 | 75 | 1 | 7,8 | 528 | 89 | 55,1 |
| 427 | 19 | 7,9 | 761 | 14 | 14,1 | 2 325 | 499 | 43,1 |
| 63 | 1 | 7,1 | 95 | – | 10,7 | 380 | 41 | 42,6 |
| 140 | – | 8,7 | 140 | 3 | 8,7 | 602 | 96 | 37,2 |
| 657 | 18 | 9,0 | 786 | 13 | 10,8 | 3 424 | 631 | 47,1 |
| 57 | 1 | 6,9 | 114 | 1 | 13,9 | 419 | 44 | 51,0 |
| 81 | – | 6,7 | 157 | 3 | 13,0 | 539 | 73 | 44,6 |
| 128 | 5 | 7,2 | 223 | 4 | 12,6 | 958 | 177 | 54,1 |
| 119 | 5 | 8,2 | 187 | – | 12,9 | 586 | 70 | 40,4 |
| 340 | 8 | 9,7 | 402 | 10 | 11,4 | 1 514 | 230 | 43,0 |
| 335 | 11 | 8,1 | 461 | 2 | 11,1 | 1 893 | 318 | 45,7 |

| Verwaltungsbezirk | Lfd. Nr. |
|--|---|
| <hr/> | |
| Noch: Gütersloh, Kreis Langenberg Rheda-Wiedenbrück, Stadt Rietberg, Stadt Schloß Holte-Stukenbrock, Stadt Steinhagen Verl, Stadt Versmold, Stadt Werther (Westf.), Stadt | 274 275 276 277 278 279 280 281 |
| Herford, Kreis | 282 |
| Bünde, Stadt Enger, Stadt Herford, Stadt Hiddenhausen Kirchlengern Löhne, Stadt Rödinghausen Spenge, Stadt Vlotho, Stadt | 283 284 285 286 287 288 289 290 291 |
| Höxter, Kreis | 292 |
| Bad Driburg, Stadt Beverungen, Stadt Borgentreich, Stadt Brakel, Stadt Höxter, Stadt Marienmünster, Stadt Nieheim, Stadt Steinheim, Stadt Warburg, Stadt Willebadessen, Stadt | 293 294 295 296 297 298 299 300 301 302 |
| Lippe, Kreis | 303 |
| Augustdorf Bad Salzuflen, Stadt Barntrup, Stadt Blomberg, Stadt Detmold, Stadt Dörentrup Extetal Horn-Bad Meinberg, Stadt Kalletal Lage, Stadt Lemgo, Stadt | 304 305 306 307 308 309 310 311 312 313 314 |

bewegung 2010

| Fortgezogene | | | Überschuss der Geborenen (+) bzw. Gestorbenen (-) | | Überschuss der Zugezogenen (+) bzw. Fortgezogenen (-) | | Gesamtveränderung | | Lfd. Nr. |
|---------------|---------------------------|--------------------|---|--------------------|---|--------------------|-------------------|--------------------|------------|
| insgesamt | darunter Ausländer/-innen | je 1 000 Einwohner | insgesamt | je 1 000 Einwohner | insgesamt | je 1 000 Einwohner | insgesamt | je 1 000 Einwohner | |
| 30 | 31 | 32 | 33 | 34 | 35 | 36 | 37 | 38 | |
| 469 | 113 | 58,3 | -11 | -1,4 | -1 | -0,1 | -12 | -1,5 | 274 |
| 2 711 | 1 361 | 57,3 | -16 | -0,3 | +345 | +7,3 | +329 | +7,0 | 275 |
| 1 262 | 359 | 43,7 | +56 | +1,9 | -14 | -0,5 | +42 | +1,5 | 276 |
| 1 086 | 163 | 41,5 | +17 | +0,6 | +30 | +1,1 | +47 | +1,8 | 277 |
| 939 | 107 | 47,5 | -12 | -0,6 | -80 | -4,0 | -92 | -4,7 | 278 |
| 2 124 | 1 237 | 85,0 | +25 | +1,0 | -11 | -0,4 | +14 | +0,6 | 279 |
| 793 | 175 | 37,8 | -21 | -1,0 | -25 | -1,2 | -46 | -2,2 | 280 |
| 575 | 67 | 50,2 | -32 | -2,8 | +31 | +2,7 | -1 | -0,1 | 281 |
| 11 714 | 1 418 | 47,0 | -720 | -2,9 | -509 | -2,0 | -1 229 | -4,9 | 282 |
| 1 856 | 244 | 41,4 | -70 | -1,6 | +122 | +2,7 | +52 | +1,2 | 283 |
| 1 062 | 118 | 53,1 | -47 | -2,3 | -34 | -1,7 | -81 | -4,0 | 284 |
| 3 129 | 460 | 48,8 | -164 | -2,6 | -216 | -3,4 | -380 | -5,9 | 285 |
| 1 026 | 79 | 51,7 | -74 | -3,7 | -66 | -3,3 | -140 | -7,1 | 286 |
| 785 | 81 | 48,8 | -39 | -2,4 | -57 | -3,5 | -96 | -6,0 | 287 |
| 1 780 | 236 | 44,3 | -127 | -3,2 | +12 | +0,3 | -115 | -2,9 | 288 |
| 414 | 40 | 42,0 | -51 | -5,2 | - | - | -51 | -5,2 | 289 |
| 813 | 57 | 54,8 | -76 | -5,1 | -124 | -8,4 | -200 | -13,5 | 290 |
| 849 | 103 | 44,0 | -72 | -3,7 | -146 | -7,6 | -218 | -11,3 | 291 |
| 5 869 | 735 | 39,9 | -612 | -4,2 | -713 | -4,8 | -1 325 | -9,0 | 292 |
| 761 | 73 | 40,1 | -103 | -5,4 | -38 | -2,0 | -141 | -7,4 | 293 |
| 573 | 57 | 40,5 | -59 | -4,2 | -72 | -5,1 | -131 | -9,3 | 294 |
| 297 | 23 | 32,7 | -52 | -5,7 | -38 | -4,2 | -90 | -9,9 | 295 |
| 612 | 60 | 36,2 | -60 | -3,6 | -121 | -7,2 | -181 | -10,7 | 296 |
| 1 466 | 298 | 47,2 | -151 | -4,9 | -171 | -5,5 | -322 | -10,4 | 297 |
| 199 | 30 | 37,6 | -36 | -6,8 | -7 | -1,3 | -43 | -8,1 | 298 |
| 267 | 26 | 40,7 | -28 | -4,3 | -36 | -5,5 | -64 | -9,8 | 299 |
| 487 | 54 | 37,0 | -24 | -1,8 | -76 | -5,8 | -100 | -7,6 | 300 |
| 871 | 70 | 37,2 | -89 | -3,8 | -90 | -3,8 | -179 | -7,6 | 301 |
| 336 | 44 | 39,5 | -10 | -1,2 | -64 | -7,5 | -74 | -8,7 | 302 |
| 16 764 | 2 292 | 47,7 | -1 035 | -2,9 | -819 | -2,3 | -1 854 | -5,3 | 303 |
| 557 | 77 | 58,1 | +45 | +4,7 | -29 | -3,0 | +16 | +1,7 | 304 |
| 2 110 | 384 | 39,2 | -334 | -6,2 | +215 | +4,0 | -119 | -2,2 | 305 |
| 460 | 41 | 51,6 | -32 | -3,6 | -80 | -9,0 | -112 | -12,6 | 306 |
| 700 | 72 | 43,3 | - | - | -98 | -6,1 | -98 | -6,1 | 307 |
| 3 539 | 507 | 48,6 | -129 | -1,8 | -115 | -1,6 | -244 | -3,4 | 308 |
| 447 | 58 | 54,4 | -57 | -6,9 | -28 | -3,4 | -85 | -10,3 | 309 |
| 604 | 48 | 50,0 | -76 | -6,3 | -65 | -5,4 | -141 | -11,7 | 310 |
| 954 | 182 | 53,9 | -95 | -5,4 | +4 | +0,2 | -91 | -5,1 | 311 |
| 693 | 74 | 47,7 | -68 | -4,7 | -107 | -7,4 | -175 | -12,1 | 312 |
| 1 550 | 165 | 44,1 | -62 | -1,8 | -36 | -1,0 | -98 | -2,8 | 313 |
| 1 964 | 363 | 47,4 | -126 | -3,0 | -71 | -1,7 | -197 | -4,8 | 314 |

| Verwaltungsbezirk | Lfd. Nr. |
|--|---|
| <hr/> | |
| Noch: Gütersloh, Kreis Langenberg Rheda-Wiedenbrück, Stadt Rietberg, Stadt Schloß Holte-Stukenbrock, Stadt Steinhagen Verl, Stadt Versmold, Stadt Werther (Westf.), Stadt | 274 275 276 277 278 279 280 281 |
| Herford, Kreis | 282 |
| Bünde, Stadt Enger, Stadt Herford, Stadt Hiddenhausen Kirchlengern Löhne, Stadt Rödinghausen Spenge, Stadt Vlotho, Stadt | 283 284 285 286 287 288 289 290 291 |
| Höxter, Kreis | 292 |
| Bad Driburg, Stadt Beverungen, Stadt Borgentreich, Stadt Brakel, Stadt Höxter, Stadt Marienmünster, Stadt Nieheim, Stadt Steinheim, Stadt Warburg, Stadt Willebadessen, Stadt | 293 294 295 296 297 298 299 300 301 302 |
| Lippe, Kreis | 303 |
| Augustdorf Bad Salzuflen, Stadt Barntrup, Stadt Blomberg, Stadt Detmold, Stadt Dörentrup Extetal Horn-Bad Meinberg, Stadt Kalletal Lage, Stadt Lemgo, Stadt | 304 305 306 307 308 309 310 311 312 313 314 |

Wahlen

| Kommunalwahlen ⁵⁾ am 30.08.2009 | | | | | | Landtagswahl ⁶⁾ am 09.05.2010 | | | | | |
|--|---------------------|-------------|-------------|------------|-------------------------|--|---------------------|-------------|-------------|------------|-------------------------|
| Wahlbeteiligung | CDU | SPD | GRÜNE | FDP | DIE LINKE ⁷⁾ | Wahlbeteiligung | CDU | SPD | GRÜNE | FDP | DIE LINKE ⁷⁾ |
| % | Stimmenanteile in % | | | | | % | Stimmenanteile in % | | | | |
| 39 | 40 | 41 | 42 | 43 | 44 | 45 | 46 | 47 | 48 | 49 | 50 |
| 58,8 | 40,6 | 12,6 | 5,2 | 8,8 | x | 59,3 | 44,4 | 25,7 | 11,4 | 8,7 | 4,1 |
| 52,2 | 48,4 | 17,3 | 14,3 | 12,4 | 3,1 | 58,9 | 42,1 | 29,0 | 12,2 | 7,3 | 4,8 |
| 60,1 | 52,2 | 9,1 | 5,1 | 4,5 | x | 60,0 | 55,4 | 20,7 | 9,4 | 7,2 | 3,0 |
| 53,9 | 50,3 | 15,7 | 14,7 | 9,2 | x | 58,9 | 42,2 | 28,3 | 11,0 | 7,3 | 4,8 |
| 61,3 | 31,8 | 37,1 | 11,1 | 7,1 | x | 62,5 | 35,3 | 34,6 | 13,3 | 7,4 | 4,8 |
| 56,0 | 58,4 | 26,5 | x | 8,2 | x | 58,8 | 47,2 | 26,4 | 10,1 | 7,7 | 3,8 |
| 54,1 | 28,9 | 43,4 | 9,6 | 13,0 | x | 53,1 | 35,1 | 38,9 | 10,4 | 7,1 | 4,7 |
| 64,9 | 25,3 | 39,4 | 16,8 | 5,9 | x | 64,9 | 31,1 | 35,7 | 17,3 | 6,0 | 5,5 |
| 53,4 | 35,4 | 37,3 | 10,4 | 9,2 | 4,1 | 57,6 | 32,0 | 40,5 | 10,8 | 5,4 | 5,8 |
| 50,9 | 35,0 | 32,3 | 13,7 | 10,5 | 4,0 | 55,4 | 31,3 | 40,0 | 11,8 | 5,5 | 6,1 |
| 56,2 | 33,2 | 43,4 | 14,2 | 9,2 | x | 60,7 | 30,5 | 40,6 | 12,7 | 5,4 | 5,2 |
| 48,0 | 37,4 | 34,8 | 9,9 | 8,7 | 4,4 | 54,9 | 34,4 | 36,8 | 10,9 | 5,8 | 6,2 |
| 57,6 | 30,7 | 48,7 | 10,3 | 5,9 | x | 62,7 | 31,0 | 43,3 | 10,4 | 5,1 | 4,8 |
| 58,0 | 41,6 | 36,5 | 8,1 | 5,4 | x | 57,9 | 32,0 | 42,5 | 9,3 | 4,9 | 5,6 |
| 53,0 | 32,6 | 44,1 | 6,6 | 5,7 | 4,5 | 56,4 | 31,2 | 43,5 | 9,1 | 4,8 | 6,2 |
| 66,6 | 23,7 | 52,8 | x | 10,0 | x | 60,6 | 27,3 | 46,8 | 9,7 | 5,3 | 5,7 |
| 61,6 | 33,6 | 36,2 | 9,8 | 5,7 | x | 64,1 | 31,0 | 40,9 | 12,4 | 4,9 | 5,3 |
| 54,5 | 32,2 | 34,3 | x | 12,9 | 5,7 | 58,3 | 34,0 | 38,7 | 10,5 | 6,4 | 5,1 |
| 59,6 | 49,3 | 23,2 | 8,6 | 8,0 | 3,1 | 59,3 | 48,1 | 26,8 | 8,3 | 7,0 | 4,2 |
| 55,3 | 48,9 | 15,8 | 9,8 | 8,2 | x | 58,3 | 46,8 | 24,1 | 9,2 | 8,1 | 4,3 |
| 57,0 | 52,5 | 26,5 | 8,4 | 12,6 | x | 58,4 | 47,1 | 26,6 | 8,0 | 9,5 | 4,4 |
| 66,9 | 60,8 | 30,2 | x | 9,0 | x | 61,0 | 53,9 | 23,6 | 5,9 | 7,4 | 4,1 |
| 62,7 | 45,5 | 20,3 | 6,6 | 4,7 | x | 60,1 | 51,4 | 23,8 | 7,8 | 7,2 | 4,4 |
| 57,5 | 37,8 | 33,0 | 6,9 | 8,3 | 2,9 | 58,4 | 44,6 | 30,4 | 9,5 | 6,5 | 4,4 |
| 72,1 | 50,6 | 17,0 | x | x | x | 64,7 | 56,9 | 22,9 | 7,6 | 5,1 | 3,3 |
| 68,7 | 50,2 | 35,1 | x | 5,9 | x | 63,9 | 46,8 | 29,6 | 7,0 | 7,1 | 4,1 |
| 60,4 | 38,3 | 26,1 | 7,7 | 6,2 | x | 61,2 | 43,5 | 32,5 | 8,1 | 6,3 | 4,2 |
| 55,6 | 55,1 | 19,0 | 7,5 | 5,4 | 2,5 | 57,5 | 49,3 | 25,1 | 9,4 | 6,2 | 3,9 |
| 62,3 | 57,4 | 34,7 | x | 7,9 | x | 58,6 | 50,6 | 26,6 | 6,1 | 6,3 | 4,0 |
| 55,8 | 35,1 | 35,2 | 10,5 | 9,8 | 4,0 | 59,7 | 30,3 | 40,4 | 11,1 | 5,9 | 5,1 |
| 55,7 | 41,7 | 29,6 | x | 6,5 | x | 51,4 | 37,9 | 33,1 | 8,0 | 5,6 | 6,2 |
| 52,5 | 35,5 | 34,1 | 8,4 | 10,1 | 3,4 | 58,4 | 32,5 | 38,3 | 10,4 | 7,1 | 5,1 |
| 59,7 | 35,6 | 42,8 | 10,5 | 11,2 | x | 58,9 | 31,0 | 41,7 | 9,6 | 5,6 | 4,7 |
| 59,2 | 24,6 | 53,0 | 7,3 | 7,9 | x | 61,8 | 24,3 | 50,0 | 10,0 | 4,7 | 4,7 |
| 52,6 | 27,8 | 38,6 | 11,9 | 8,6 | 3,8 | 59,2 | 28,1 | 39,8 | 13,8 | 5,9 | 5,3 |
| 56,3 | 38,3 | 31,3 | 12,6 | 17,8 | x | 57,8 | 27,4 | 44,2 | 9,2 | 7,3 | 5,4 |
| 55,2 | 37,0 | 35,7 | x | 7,4 | x | 56,4 | 32,0 | 40,9 | 8,4 | 5,5 | 6,1 |
| 57,4 | 35,4 | 39,6 | 7,0 | 5,2 | 3,6 | 62,0 | 30,7 | 40,9 | 10,4 | 5,7 | 5,9 |
| 64,3 | 41,2 | 41,2 | 6,2 | x | x | 60,7 | 32,0 | 44,1 | 8,4 | 4,5 | 4,6 |
| 52,3 | 38,8 | 26,4 | 10,5 | 8,3 | x | 58,1 | 31,3 | 39,3 | 10,5 | 5,3 | 5,1 |
| 57,7 | 34,6 | 28,4 | 8,6 | 7,8 | 2,9 | 61,5 | 30,8 | 39,6 | 11,5 | 5,5 | 4,6 |

| Verwaltungsbezirk | Lfd. Nr. |
|--|---|
| <hr/> | |
| Noch: Gütersloh, Kreis Langenberg Rheda-Wiedenbrück, Stadt Rietberg, Stadt Schloß Holte-Stukenbrock, Stadt Steinhagen Verl, Stadt Versmold, Stadt Werther (Westf.), Stadt | 274 275 276 277 278 279 280 281 |
| Herford, Kreis Bünde, Stadt Enger, Stadt Herford, Stadt Hiddenhausen Kirchlengern Löhne, Stadt Rödinghausen Spenge, Stadt Vlotho, Stadt | 282 283 284 285 286 287 288 289 290 291 |
| Höxter, Kreis Bad Driburg, Stadt Beverungen, Stadt Borgentreich, Stadt Brakel, Stadt Höxter, Stadt Marienmünster, Stadt Nieheim, Stadt Steinheim, Stadt Warburg, Stadt Willebadessen, Stadt | 292 293 294 295 296 297 298 299 300 301 302 |
| Lippe, Kreis Augustdorf Bad Salzuflen, Stadt Barntrup, Stadt Blomberg, Stadt Detmold, Stadt Dörentrup Extetal Horn-Bad Meinberg, Stadt Kalletal Lage, Stadt Lemgo, Stadt | 303 304 305 306 307 308 309 310 311 312 313 314 |

| Wahlen | | | | | | | | | | | | Lfd. Nr. |
|---|---------------------|-------------|-------------|------------|-----------------------------|---------------------------|---------------------|-------------|-------------|-------------|-----------------------------|-------------|
| Bundestagswahl ⁽⁶⁾ am 27.09.2009 | | | | | | Europawahl am 07.06.2009 | | | | | | |
| Wahl- beteili- gung | CDU | SPD | FDP | GRÜNE | DIE LINKE ⁽⁷⁾ | Wahl- beteili- gung | CDU | SPD | GRÜNE | FDP | DIE LINKE ⁽⁷⁾ | |
| % | Stimmenanteile in % | | | | | % | Stimmenanteile in % | | | | | |
| 51 | 52 | 53 | 54 | 55 | 56 | 57 | 58 | 59 | 60 | 61 | 62 | |
| 74,7 | 43,4 | 19,8 | 18,5 | 8,0 | 5,8 | 46,6 | 51,6 | 17,1 | 8,6 | 14,0 | 3,0 | 274 |
| 72,7 | 40,3 | 23,1 | 15,9 | 9,5 | 6,9 | 46,4 | 46,5 | 19,5 | 11,4 | 13,6 | 3,6 | 275 |
| 74,1 | 51,3 | 16,8 | 16,7 | 7,1 | 4,2 | 46,5 | 59,9 | 13,6 | 8,2 | 11,6 | 1,9 | 276 |
| 73,5 | 41,6 | 21,5 | 16,2 | 8,8 | 6,7 | 43,8 | 51,0 | 18,1 | 9,3 | 11,8 | 2,9 | 277 |
| 75,9 | 33,9 | 29,7 | 15,0 | 10,9 | 6,4 | 47,0 | 39,1 | 25,5 | 13,6 | 12,3 | 3,1 | 278 |
| 74,1 | 45,4 | 21,9 | 16,2 | 7,5 | 5,0 | 45,3 | 52,6 | 17,5 | 9,0 | 13,1 | 2,3 | 279 |
| 67,4 | 33,9 | 32,9 | 15,1 | 7,4 | 6,7 | 38,7 | 39,6 | 28,9 | 10,0 | 13,1 | 3,3 | 280 |
| 76,6 | 30,9 | 30,6 | 13,3 | 13,8 | 6,5 | 50,0 | 35,7 | 24,4 | 19,9 | 10,2 | 3,8 | 281 |
| 71,0 | 32,2 | 33,3 | 13,4 | 8,7 | 7,9 | 41,2 | 35,3 | 30,5 | 11,1 | 11,1 | 4,3 | 282 |
| 69,3 | 32,2 | 32,4 | 13,2 | 9,2 | 8,4 | 39,6 | 35,0 | 29,9 | 11,1 | 11,1 | 4,4 | 283 |
| 74,4 | 31,3 | 34,7 | 12,5 | 9,4 | 7,7 | 46,0 | 33,8 | 31,5 | 12,8 | 10,5 | 4,4 | 284 |
| 67,9 | 34,0 | 30,1 | 13,8 | 9,2 | 8,5 | 39,0 | 38,2 | 26,9 | 11,3 | 11,4 | 4,7 | 285 |
| 75,4 | 30,8 | 36,3 | 13,3 | 8,5 | 6,7 | 45,1 | 34,7 | 34,0 | 10,0 | 11,0 | 3,8 | 286 |
| 73,2 | 33,5 | 34,1 | 12,9 | 7,2 | 7,7 | 42,0 | 34,4 | 32,0 | 9,9 | 11,6 | 3,5 | 287 |
| 69,5 | 30,8 | 35,7 | 13,1 | 7,4 | 8,5 | 39,0 | 33,8 | 33,0 | 10,0 | 10,6 | 4,8 | 288 |
| 74,9 | 29,3 | 38,2 | 13,0 | 7,4 | 7,4 | 44,3 | 30,7 | 37,0 | 10,4 | 11,0 | 3,4 | 289 |
| 76,0 | 31,1 | 35,0 | 12,7 | 9,7 | 6,8 | 46,5 | 33,6 | 31,0 | 13,9 | 10,4 | 3,7 | 290 |
| 71,9 | 33,3 | 31,0 | 15,2 | 9,1 | 7,1 | 40,7 | 37,4 | 28,2 | 11,3 | 12,3 | 4,5 | 291 |
| 73,8 | 43,4 | 23,6 | 16,4 | 6,3 | 6,1 | 45,1 | 53,0 | 19,3 | 7,2 | 11,2 | 2,9 | 292 |
| 72,2 | 42,5 | 20,2 | 18,1 | 7,5 | 6,3 | 43,8 | 49,9 | 16,3 | 8,5 | 13,2 | 3,5 | 293 |
| 74,0 | 42,5 | 23,9 | 18,2 | 5,5 | 6,5 | 44,4 | 55,0 | 19,5 | 5,9 | 11,6 | 3,1 | 294 |
| 76,9 | 48,8 | 20,9 | 16,3 | 3,9 | 6,1 | 46,0 | 59,2 | 15,7 | 4,4 | 11,7 | 2,9 | 295 |
| 73,9 | 46,4 | 20,5 | 16,8 | 5,9 | 6,2 | 46,5 | 55,9 | 17,2 | 7,1 | 10,9 | 2,8 | 296 |
| 73,6 | 40,0 | 26,1 | 16,8 | 6,9 | 6,1 | 43,7 | 50,7 | 20,8 | 8,5 | 11,1 | 3,2 | 297 |
| 79,2 | 51,0 | 21,2 | 14,2 | 5,6 | 4,7 | 51,6 | 62,9 | 15,4 | 5,2 | 8,3 | 1,9 | 298 |
| 76,5 | 44,1 | 27,1 | 13,8 | 4,7 | 6,0 | 49,6 | 54,1 | 21,5 | 5,4 | 10,4 | 2,3 | 299 |
| 75,2 | 39,1 | 31,2 | 14,1 | 6,1 | 5,7 | 45,3 | 48,6 | 24,3 | 6,9 | 11,3 | 3,4 | 300 |
| 71,6 | 44,1 | 21,6 | 16,1 | 7,3 | 6,0 | 43,8 | 51,2 | 19,9 | 8,5 | 11,0 | 2,5 | 301 |
| 72,7 | 45,8 | 22,7 | 14,8 | 4,8 | 6,7 | 45,5 | 54,7 | 19,5 | 5,2 | 10,3 | 2,7 | 302 |
| 72,8 | 31,7 | 34,8 | 13,1 | 8,4 | 7,2 | 43,0 | 34,9 | 30,2 | 11,5 | 11,4 | 4,0 | 303 |
| 67,8 | 40,2 | 28,9 | 13,0 | 5,4 | 7,3 | 36,4 | 42,0 | 26,5 | 6,9 | 10,1 | 4,0 | 304 |
| 72,3 | 32,3 | 32,0 | 16,0 | 7,6 | 7,5 | 40,1 | 37,4 | 28,1 | 9,6 | 13,8 | 4,3 | 305 |
| 72,5 | 32,7 | 37,3 | 12,0 | 7,2 | 6,3 | 43,0 | 35,1 | 36,6 | 8,8 | 10,2 | 3,2 | 306 |
| 74,3 | 26,3 | 44,6 | 10,4 | 7,5 | 6,2 | 45,2 | 30,3 | 38,1 | 10,5 | 10,0 | 3,5 | 307 |
| 71,6 | 30,1 | 34,5 | 13,0 | 10,6 | 7,3 | 42,4 | 33,0 | 28,4 | 15,4 | 11,4 | 4,5 | 308 |
| 70,5 | 30,0 | 36,1 | 13,1 | 8,2 | 8,0 | 40,9 | 31,8 | 33,1 | 10,9 | 13,2 | 4,0 | 309 |
| 71,4 | 32,8 | 34,0 | 12,4 | 6,2 | 8,7 | 42,2 | 35,8 | 32,0 | 8,2 | 11,5 | 4,4 | 310 |
| 73,3 | 30,9 | 36,7 | 12,5 | 8,1 | 7,5 | 45,1 | 35,8 | 30,7 | 10,6 | 10,5 | 4,6 | 311 |
| 75,4 | 33,6 | 38,4 | 10,1 | 6,2 | 6,7 | 44,8 | 36,5 | 36,0 | 8,0 | 8,2 | 3,7 | 312 |
| 70,5 | 33,9 | 32,3 | 12,9 | 8,3 | 7,4 | 42,3 | 35,4 | 27,7 | 11,4 | 11,5 | 4,0 | 313 |
| 73,4 | 32,1 | 34,3 | 12,2 | 9,1 | 7,3 | 44,7 | 35,4 | 29,9 | 12,0 | 10,3 | 4,0 | 314 |

| Verwaltungsbezirk | Lfd. Nr. |
|---------------------------------|----------------|
| <hr/> | |
| Noch: Gütersloh, Kreis | |
| Langenberg | 274 |
| Rheda-Wiedenbrück, Stadt | 275 |
| Rietberg, Stadt | 276 |
| Schloß Holte-Stukenbrock, Stadt | 277 |
| Steinhagen | 278 |
| Verl, Stadt | 279 |
| Versmold, Stadt | 280 |
| Werther (Westf.), Stadt | 281 |
| Herford, Kreis | 282 |
| Bünde, Stadt | 283 |
| Enger, Stadt | 284 |
| Herford, Stadt | 285 |
| Hiddenhausen | 286 |
| Kirchlengern | 287 |
| Löhne, Stadt | 288 |
| Rödinghausen | 289 |
| Spenge, Stadt | 290 |
| Vlotho, Stadt | 291 |
| Höxter, Kreis | 292 |
| Bad Driburg, Stadt | 293 |
| Beverungen, Stadt | 294 |
| Borgentreich, Stadt | 295 |
| Brakel, Stadt | 296 |
| Höxter, Stadt | 297 |
| Marienmünster, Stadt | 298 |
| Nieheim, Stadt | 299 |
| Steinheim, Stadt | 300 |
| Warburg, Stadt | 301 |
| Willebadessen, Stadt | 302 |
| Lippe, Kreis | 303 |
| Augustdorf | 304 |
| Bad Salzuflen, Stadt | 305 |
| Barntrup, Stadt | 306 |
| Blomberg, Stadt | 307 |
| Detmold, Stadt | 308 |
| Dörentrup | 309 |
| Extetal | 310 |
| Horn-Bad Meinberg, Stadt | 311 |
| Kalletal | 312 |
| Lage, Stadt | 313 |
| Lemgo, Stadt | 314 |

Allgemeinbildende

| Grundschulen ¹⁰⁾ | | | | Hauptschulen | | | | |
|-----------------------------|----------------|---------------|------------|--------------|----------------|---------------|------------------|------------|
| Anzahl | Schülerbestand | | Lehrkräfte | Anzahl | Schülerbestand | | | Lehrkräfte |
| | insgesamt | ausländisch % | | | insgesamt | und zwar | | |
| | | | | | | ausländisch % | 7. Schuljahrgang | |
| 63 | 64 | 65 | 66 | 67 | 68 | 69 | 70 | 71 |
| 2 | 377 | 1,3 | 22 | 1 | 300 | 3,0 | 23 | 22 |
| 7 | 2 007 | 7,6 | 125 | 2 | 738 | 26,0 | 110 | 63 |
| 6 | 1 352 | 8,1 | 85 | 1 | 467 | 13,7 | 84 | 32 |
| 5 | 1 175 | 5,9 | 73 | 1 | 396 | 19,4 | 62 | 35 |
| 5 | 966 | 4,6 | 63 | 1 | 205 | 20,0 | 43 | 18 |
| 5 | 1 049 | 9,2 | 58 | 1 | 415 | 17,1 | 67 | 33 |
| 4 | 896 | 12,2 | 61 | 2 | 404 | 14,9 | 59 | 35 |
| 1 | 475 | 1,9 | 28 | – | – | – | – | – |
| 47 | 9 805 | 6,5 | 650 | 5 | 1 269 | 15,5 | 207 | 133 |
| 8 | 1 734 | 7,8 | 121 | 1 | 310 | 22,6 | 52 | 31 |
| 4 | 825 | 1,8 | 55 | 1 | 224 | 5,8 | 34 | 27 |
| 12 | 2 587 | 9,7 | 174 | 1 | 317 | 25,2 | 60 | 37 |
| 4 | 770 | 3,5 | 48 | – | – | – | – | – |
| 3 | 675 | 2,2 | 44 | – | – | – | – | – |
| 8 | 1 489 | 7,1 | 96 | 1 | 216 | 4,2 | 40 | 24 |
| 2 | 375 | 0,3 | 24 | – | – | – | – | – |
| 3 | 588 | 11,2 | 42 | – | – | – | – | – |
| 3 | 762 | 2,4 | 46 | 1 | 202 | 12,4 | 21 | 14 |
| 30 | 5 932 | 4,0 | 351 | 9 | 2 363 | 7,4 | 421 | 200 |
| 3 | 769 | 2,5 | 42 | 1 | 256 | 5,5 | 51 | 19 |
| 4 | 555 | 7,2 | 35 | 1 | 227 | 4,4 | 38 | 17 |
| 2 | 324 | 4,0 | 19 | – | – | – | – | – |
| 2 | 703 | 10,0 | 43 | 1 | 442 | 14,3 | 69 | 36 |
| 7 | 1 135 | 2,1 | 66 | 1 | 372 | 8,6 | 76 | 37 |
| 2 | 227 | – | 14 | 1 | 157 | 1,3 | 26 | 10 |
| 1 | 284 | 0,7 | 17 | 1 | 200 | 5,5 | 31 | 13 |
| 2 | 611 | 8,8 | 35 | 1 | 90 | 20,0 | 19 | 14 |
| 5 | 937 | 1,2 | 54 | 1 | 351 | 5,4 | 73 | 34 |
| 2 | 387 | 0,5 | 26 | 1 | 268 | 1,9 | 38 | 20 |
| 65 | 14 180 | 4,8 | 880 | 17 | 4 767 | 14,0 | 786 | 422 |
| 2 | 467 | 7,9 | 32 | 1 | 247 | 14,2 | 25 | 25 |
| 8 | 1 951 | 6,3 | 116 | 2 | 554 | 31,6 | 90 | 57 |
| 1 | 372 | 2,7 | 23 | 1 | 170 | 4,1 | 24 | 11 |
| 5 | 665 | 0,9 | 43 | 1 | 266 | 6,0 | 41 | 25 |
| 13 | 3 085 | 3,5 | 210 | 2 | 590 | 13,9 | 93 | 52 |
| 2 | 313 | – | 19 | – | – | – | – | – |
| 2 | 477 | 0,4 | 24 | 1 | 261 | 6,5 | 48 | 27 |
| 3 | 655 | 6,4 | 40 | 1 | 266 | 24,8 | 36 | 22 |
| 3 | 563 | 2,7 | 33 | 1 | 255 | 4,3 | 44 | 19 |
| 9 | 1 458 | 9,4 | 90 | 2 | 572 | 10,3 | 97 | 56 |
| 6 | 1 772 | 8,4 | 113 | 2 | 516 | 12,8 | 88 | 44 |

| Verwaltungsbezirk | Lfd. Nr. |
|--|---|
| <hr/> | |
| Noch: Gütersloh, Kreis Langenberg Rheda-Wiedenbrück, Stadt Rietberg, Stadt Schloß Holte-Stukenbrock, Stadt Steinhagen Verl, Stadt Versmold, Stadt Werther (Westf.), Stadt | 274 275 276 277 278 279 280 281 |
| Herford, Kreis | 282 |
| Bünde, Stadt Enger, Stadt Herford, Stadt Hiddenhausen Kirchlengern Löhne, Stadt Rödinghausen Spenge, Stadt Vlotho, Stadt | 283 284 285 286 287 288 289 290 291 |
| Höxter, Kreis | 292 |
| Bad Driburg, Stadt Beverungen, Stadt Borgentreich, Stadt Brakel, Stadt Höxter, Stadt Marienmünster, Stadt Nieheim, Stadt Steinheim, Stadt Warburg, Stadt Willebadessen, Stadt | 293 294 295 296 297 298 299 300 301 302 |
| Lippe, Kreis | 303 |
| Augustdorf Bad Salzuflen, Stadt Barntrup, Stadt Blomberg, Stadt Detmold, Stadt Dörentrup Extetal Horn-Bad Meinberg, Stadt Kalletal Lage, Stadt Lemgo, Stadt | 304 305 306 307 308 309 310 311 312 313 314 |

Schulen am 15.10.2010

| Schulen am 15.10.2010 | | | | | | | | | | | | Lfd. Nr. |
|-----------------------|----------------|------------------------------|------------|-----------|----------------|------------------------------|------------|------------------------------|----------------|------------------------------|------------|-------------|
| Realschulen | | | | Gymnasien | | | | Gesamtschulen ¹¹⁾ | | | | |
| Anzahl | Schülerbestand | | Lehrkräfte | Anzahl | Schülerbestand | | Lehrkräfte | Anzahl | Schülerbestand | | Lehrkräfte | |
| | insgesamt | darunter 7. Schuljahrgang | | | insgesamt | darunter 7. Schuljahrgang | | | insgesamt | darunter 7. Schuljahrgang | | |
| 72 | 73 | 74 | 75 | 76 | 77 | 78 | 79 | 80 | 81 | 82 | 83 | |
| – | – | – | – | – | – | – | – | – | – | – | – | 274 |
| 2 | 1 337 | 234 | 82 | 2 | 2 067 | 222 | 143 | – | – | – | – | 275 |
| 1 | 907 | 161 | 48 | 1 | 1 070 | 128 | 73 | – | – | – | – | 276 |
| 1 | 708 | 117 | 35 | 1 | 1 076 | 116 | 74 | – | – | – | – | 277 |
| 1 | 490 | 90 | 32 | 1 | 959 | 117 | 69 | – | – | – | – | 278 |
| 1 | 743 | 124 | 42 | 1 | 1 110 | 140 | 73 | – | – | – | – | 279 |
| 1 | 688 | 110 | 38 | 1 | 886 | 95 | 62 | – | – | – | – | 280 |
| – | – | – | – | 1 | 732 | 89 | 51 | – | – | – | – | 281 |
| 10 | 5 399 | 955 | 314 | 8 | 8 650 | 966 | 593 | 6 | 6 606 | 935 | 501 | 282 |
| 2 | 1 468 | 246 | 84 | 2 | 2 592 | 300 | 166 | 1 | 1 621 | 256 | 123 | 283 |
| 1 | 553 | 97 | 33 | 1 | 1 299 | 138 | 103 | – | – | – | – | 284 |
| 3 | 1 651 | 292 | 103 | 3 | 2 749 | 312 | 197 | 1 | 1 234 | 173 | 89 | 285 |
| – | – | – | – | – | – | – | – | 1 | 1 036 | 141 | 81 | 286 |
| – | – | – | – | – | – | – | – | – | – | – | – | 287 |
| 2 | 950 | 158 | 54 | 1 | 1 127 | 127 | 69 | 1 | 970 | 134 | 78 | 288 |
| – | – | – | – | – | – | – | – | 1 | 888 | 122 | 61 | 289 |
| 1 | 328 | 70 | 19 | – | – | – | – | 1 | 857 | 109 | 69 | 290 |
| 1 | 449 | 92 | 21 | 1 | 883 | 89 | 58 | – | – | – | – | 291 |
| 9 | 4 756 | 802 | 270 | 10 | 7 334 | 857 | 486 | – | – | – | – | 292 |
| 1 | 558 | 102 | 33 | 3 | 1 868 | 230 | 117 | – | – | – | – | 293 |
| 1 | 425 | 75 | 24 | 1 | 664 | 67 | 44 | – | – | – | – | 294 |
| 1 | 475 | 70 | 31 | – | – | – | – | – | – | – | – | 295 |
| 1 | 500 | 77 | 25 | 2 | 1 361 | 146 | 90 | – | – | – | – | 296 |
| 1 | 816 | 140 | 48 | 1 | 1 009 | 142 | 67 | – | – | – | – | 297 |
| – | – | – | – | – | – | – | – | – | – | – | – | 298 |
| 1 | 508 | 99 | 27 | – | – | – | – | – | – | – | – | 299 |
| 1 | 539 | 83 | 31 | 1 | 712 | 83 | 48 | – | – | – | – | 300 |
| 1 | 576 | 111 | 31 | 2 | 1 720 | 189 | 120 | – | – | – | – | 301 |
| 1 | 359 | 45 | 20 | – | – | – | – | – | – | – | – | 302 |
| 13 | 7 038 | 1 182 | 421 | 12 | 10 946 | 1 245 | 752 | 5 | 4 469 | 614 | 337 | 303 |
| 1 | 378 | 71 | 27 | – | – | – | – | – | – | – | – | 304 |
| 2 | 1 171 | 214 | 67 | 1 | 1 284 | 143 | 88 | 1 | 147 | – | 8 | 305 |
| – | – | – | – | 1 | 840 | 120 | 59 | – | – | – | – | 306 |
| 1 | 643 | 110 | 38 | 1 | 1 036 | 130 | 72 | – | – | – | – | 307 |
| 2 | 1 446 | 252 | 81 | 4 | 3 452 | 384 | 239 | 2 | 1 933 | 287 | 149 | 308 |
| – | – | – | – | – | – | – | – | – | – | – | – | 309 |
| 1 | 413 | 54 | 27 | – | – | – | – | – | – | – | – | 310 |
| 1 | 401 | 79 | 24 | 1 | 828 | 91 | 52 | – | – | – | – | 311 |
| 2 | 558 | 91 | 39 | – | – | – | – | – | – | – | – | 312 |
| 1 | 648 | 98 | 37 | 1 | 751 | 83 | 47 | – | – | – | – | 313 |
| 1 | 809 | 119 | 45 | 2 | 1 915 | 209 | 139 | 1 | 1 306 | 181 | 99 | 314 |

| Verwaltungsbezirk | Lfd. Nr. |
|--|---|
| <hr/> | |
| Noch: Gütersloh, Kreis Langenberg Rheda-Wiedenbrück, Stadt Rietberg, Stadt Schloß Holte-Stukenbrock, Stadt Steinhagen Verl, Stadt Versmold, Stadt Werther (Westf.), Stadt | 274 275 276 277 278 279 280 281 |
| Herford, Kreis | 282 |
| Bünde, Stadt Enger, Stadt Herford, Stadt Hiddenhausen Kirchlengern Löhne, Stadt Rödinghausen Spenge, Stadt Vlotho, Stadt | 283 284 285 286 287 288 289 290 291 |
| Höxter, Kreis | 292 |
| Bad Driburg, Stadt Beverungen, Stadt Borgentreich, Stadt Brakel, Stadt Höxter, Stadt Marienmünster, Stadt Nieheim, Stadt Steinheim, Stadt Warburg, Stadt Willebadessen, Stadt | 293 294 295 296 297 298 299 300 301 302 |
| Lippe, Kreis | 303 |
| Augustdorf Bad Salzuflen, Stadt Barntrup, Stadt Blomberg, Stadt Detmold, Stadt Dörentrup Extetal Horn-Bad Meinberg, Stadt Kalletal Lage, Stadt Lemgo, Stadt | 304 305 306 307 308 309 310 311 312 313 314 |

Arbeitslose am 30.06.2011¹²⁾

| insgesamt | weiblich | Ausländer/ -innen | im Alter von ... Jahren | | |
|---------------|--------------|----------------------|-------------------------|--------------|--------------|
| | | | unter 20 | unter 25 | 55 und mehr |
| 84 | 85 | 86 | 87 | 88 | 89 |
| 131 | 63 | 9 | . | 12 | 29 |
| 1 150 | 591 | 283 | 16 | 124 | 236 |
| 576 | 310 | 119 | 13 | 67 | 104 |
| 619 | 326 | 90 | 9 | 56 | 138 |
| 542 | 287 | 92 | 3 | 40 | 104 |
| 427 | 209 | 75 | . | 37 | 75 |
| 421 | 221 | 51 | 8 | 43 | 93 |
| 255 | 113 | 39 | 4 | 17 | 56 |
| 7 678 | 3 609 | 1 218 | 98 | 796 | 1 501 |
| 1 292 | 601 | 227 | 18 | 132 | 232 |
| 408 | 180 | 36 | 5 | 37 | 99 |
| 2 947 | 1 366 | 599 | 43 | 338 | 509 |
| 415 | 183 | 52 | 4 | 36 | 82 |
| 348 | 189 | 24 | 4 | 43 | 77 |
| 1 243 | 591 | 171 | 14 | 120 | 252 |
| 197 | 100 | 12 | . | 18 | 44 |
| 324 | 167 | 33 | 5 | 32 | 71 |
| 504 | 232 | 64 | 3 | 40 | 135 |
| 3 760 | 1 695 | 278 | 46 | 389 | 767 |
| 538 | 247 | 42 | 4 | 56 | 107 |
| 408 | 180 | 22 | 7 | 44 | 77 |
| 223 | 99 | 10 | . | 17 | 48 |
| 414 | 177 | 43 | 5 | 50 | 71 |
| 768 | 346 | 52 | 12 | 92 | 169 |
| 78 | 32 | 3 | - | 8 | 25 |
| 156 | 71 | . | 4 | 14 | 38 |
| 411 | 188 | 52 | 5 | 50 | 79 |
| 578 | 282 | 44 | 6 | 48 | 114 |
| 186 | 73 | 9 | . | 10 | 39 |
| 12 770 | 5 960 | 1 823 | 198 | 1 342 | 2 334 |
| 279 | 133 | 42 | 6 | 45 | 40 |
| 2 320 | 1 083 | 460 | 39 | 243 | 428 |
| 338 | 143 | 29 | 5 | 41 | 83 |
| 505 | 230 | 52 | 12 | 46 | 95 |
| 3 137 | 1 486 | 479 | 54 | 345 | 509 |
| 245 | 108 | 6 | . | 23 | 52 |
| 483 | 231 | 32 | 6 | 56 | 100 |
| 756 | 342 | 148 | 7 | 68 | 127 |
| 369 | 165 | 28 | . | 36 | 65 |
| 1 300 | 630 | 179 | 17 | 122 | 243 |
| 1 289 | 590 | 189 | 17 | 130 | 243 |

| Verwaltungsbezirk | Lfd. Nr. |
|--|---|
| <hr/> | |
| Noch: Gütersloh, Kreis Langenberg Rheda-Wiedenbrück, Stadt Rietberg, Stadt Schloß Holte-Stukenbrock, Stadt Steinhagen Verl, Stadt Versmold, Stadt Werther (Westf.), Stadt | 274 275 276 277 278 279 280 281 |
| Herford, Kreis | 282 |
| Bünde, Stadt Enger, Stadt Herford, Stadt Hiddenhausen Kirchlengern Löhne, Stadt Rödinghausen Spenge, Stadt Vlotho, Stadt | 283 284 285 286 287 288 289 290 291 |
| Höxter, Kreis | 292 |
| Bad Driburg, Stadt Beverungen, Stadt Borgentreich, Stadt Brakel, Stadt Höxter, Stadt Marienmünster, Stadt Nieheim, Stadt Steinheim, Stadt Warburg, Stadt Willebadessen, Stadt | 293 294 295 296 297 298 299 300 301 302 |
| Lippe, Kreis | 303 |
| Augustdorf Bad Salzuflen, Stadt Barntrup, Stadt Blomberg, Stadt Detmold, Stadt Dörentrup Extetal Horn-Bad Meinberg, Stadt Kalletal Lage, Stadt Lemgo, Stadt | 304 305 306 307 308 309 310 311 312 313 314 |

| Pendler am 30.06.2008 | | | | | | Lfd. Nr. |
|---------------------------|---------------------------|--|---------------------------|---------------------------|---------------------------|-------------|
| Einpendler ¹³⁾ | | innergemeindliche Pendler ¹⁴⁾ | | Auspendler ¹³⁾ | | |
| insgesamt | darunter Berufspendler | insgesamt | darunter Berufspendler | insgesamt | darunter Berufspendler | |
| 90 | 91 | 92 | 93 | 94 | 95 | |
| 1 094 | 1 092 | 1 692 | 1 055 | 3 959 | 3 069 | 274 |
| 13 873 | 12 232 | 17 020 | 10 891 | 13 093 | 11 338 | 275 |
| 7 437 | 7 188 | 10 972 | 6 819 | 8 707 | 7 302 | 276 |
| 6 095 | 5 913 | 8 269 | 4 936 | 9 930 | 8 317 | 277 |
| 6 806 | 6 485 | 5 391 | 3 135 | 8 656 | 7 197 | 278 |
| 9 713 | 9 424 | 8 131 | 5 013 | 8 480 | 7 275 | 279 |
| 5 872 | 5 400 | 8 433 | 5 833 | 6 233 | 5 183 | 280 |
| 2 732 | 2 392 | 2 508 | 1 605 | 5 398 | 4 231 | 281 |
| 85 590 | 75 288 | 74 838 | 46 473 | 94 536 | 79 482 | 282 |
| 13 905 | 11 414 | 15 833 | 9 771 | 14 712 | 12 805 | 283 |
| 5 302 | 4 570 | 4 485 | 2 197 | 9 461 | 8 077 | 284 |
| 32 984 | 28 907 | 25 044 | 16 501 | 17 837 | 15 314 | 285 |
| 6 050 | 5 028 | 3 366 | 1 903 | 10 399 | 8 519 | 286 |
| 5 271 | 5 227 | 2 751 | 1 990 | 8 343 | 6 277 | 287 |
| 11 051 | 10 129 | 12 105 | 7 298 | 14 714 | 12 823 | 288 |
| 2 883 | 2 591 | 2 240 | 1 244 | 4 514 | 3 692 | 289 |
| 2 867 | 2 371 | 3 211 | 1 853 | 7 253 | 5 829 | 290 |
| 5 277 | 5 051 | 5 803 | 3 716 | 7 303 | 6 146 | 291 |
| 36 131 | 28 166 | 53 910 | 35 437 | 43 034 | 35 718 | 292 |
| 5 092 | 3 897 | 7 427 | 4 960 | 4 964 | 4 122 | 293 |
| 2 021 | 1 595 | 4 523 | 2 859 | 4 394 | 3 714 | 294 |
| 844 | 819 | 2 657 | 1 770 | 3 774 | 3 066 | 295 |
| 6 214 | 4 265 | 7 064 | 4 399 | 4 394 | 3 843 | 296 |
| 9 130 | 7 509 | 11 987 | 8 389 | 7 118 | 5 810 | 297 |
| 869 | 855 | 1 224 | 842 | 2 563 | 1 946 | 298 |
| 977 | 639 | 1 819 | 1 063 | 2 809 | 2 290 | 299 |
| 3 356 | 2 772 | 4 188 | 2 606 | 4 579 | 3 836 | 300 |
| 6 946 | 5 249 | 10 665 | 7 145 | 4 983 | 4 274 | 301 |
| 682 | 566 | 2 356 | 1 404 | 3 456 | 2 817 | 302 |
| 96 407 | 81 754 | 110 577 | 70 138 | 118 494 | 97 848 | 303 |
| 4 946 | 4 941 | 2 505 | 1 268 | 3 824 | 3 012 | 304 |
| 13 487 | 13 076 | 17 602 | 12 509 | 15 189 | 12 387 | 305 |
| 2 294 | 1 708 | 2 477 | 1 532 | 3 525 | 2 716 | 306 |
| 5 595 | 5 028 | 5 631 | 3 349 | 5 345 | 4 588 | 307 |
| 25 855 | 21 444 | 32 345 | 21 061 | 15 802 | 13 911 | 308 |
| 960 | 887 | 1 403 | 1 008 | 4 601 | 3 430 | 309 |
| 2 418 | 2 023 | 3 515 | 2 481 | 4 119 | 3 209 | 310 |
| 4 019 | 3 529 | 5 175 | 3 188 | 6 219 | 5 250 | 311 |
| 1 648 | 1 600 | 3 789 | 2 299 | 6 022 | 4 828 | 312 |
| 5 604 | 5 316 | 8 323 | 4 729 | 14 308 | 11 946 | 313 |
| 17 195 | 11 108 | 15 908 | 9 887 | 10 929 | 9 620 | 314 |

| Verwaltungsbezirk | Lfd. Nr. |
|--|---|
| <hr/> | |
| Noch: Gütersloh, Kreis Langenberg Rheda-Wiedenbrück, Stadt Rietberg, Stadt Schloß Holte-Stukenbrock, Stadt Steinhagen Verl, Stadt Versmold, Stadt Werther (Westf.), Stadt | 274 275 276 277 278 279 280 281 |
| Herford, Kreis | 282 |
| Bünde, Stadt Enger, Stadt Herford, Stadt Hiddenhausen Kirchlengern Löhne, Stadt Rödinghausen Spenge, Stadt Vlotho, Stadt | 283 284 285 286 287 288 289 290 291 |
| Höxter, Kreis | 292 |
| Bad Driburg, Stadt Beverungen, Stadt Borgentreich, Stadt Brakel, Stadt Höxter, Stadt Marienmünster, Stadt Nieheim, Stadt Steinheim, Stadt Warburg, Stadt Willebadessen, Stadt | 293 294 295 296 297 298 299 300 301 302 |
| Lippe, Kreis | 303 |
| Augustdorf Bad Salzuflen, Stadt Barntrup, Stadt Blomberg, Stadt Detmold, Stadt Dörentrup Extetal Horn-Bad Meinberg, Stadt Kalletal Lage, Stadt Lemgo, Stadt | 304 305 306 307 308 309 310 311 312 313 314 |

Sozialversicherungspflichtig Beschäftigte¹⁵⁾ am 30.06.2010

| ins-gesamt | und zwar in % | | | | | | | | |
|---------------|---------------|-------------------|--|------------------------|----------------------------------|-----------------------------|---------------------------------------|-------------|-------------|
| | weiblich | Aus-länder/-innen | in den Wirtschaftszweigen | | | | im Alter von ... bis unter ... Jahren | | |
| | | | Land- und Forstwirtschaft ¹⁶⁾ | Produzierendes Gewerbe | Handel, Gast-gewerbe und Verkehr | sonstige Dienst-leis-tungen | unter 25 | 25 – 45 | 45 und mehr |
| 96 | 97 | 98 | 99 | 100 | 101 | 102 | 103 | 104 | 105 |
| 1 395 | 35,3 | 3,2 | 4,0 | 47,2 | 26,1 | 22,7 | 11,4 | 44,6 | 44,0 |
| 16 272 | 38,0 | 7,3 | 0,3 | 43,8 | 24,3 | 31,6 | 10,9 | 45,5 | 43,5 |
| 10 360 | 32,8 | 5,9 | 0,9 | 58,1 | 26,2 | 14,9 | 11,1 | 46,3 | 42,6 |
| 7 673 | 33,1 | 6,0 | 0,4 | 53,8 | 20,9 | 24,9 | 11,4 | 46,4 | 42,2 |
| 6 942 | 45,2 | 8,3 | 0,5 | 45,3 | 18,4 | 35,8 | 8,3 | 43,8 | 47,9 |
| 11 740 | 29,6 | 6,2 | 0,7 | 61,9 | 19,5 | 17,9 | 11,4 | 52,5 | 36,1 |
| 7 971 | 37,1 | 9,0 | 1,0 | 43,1 | 34,1 | 21,7 | 9,2 | 48,3 | 42,5 |
| 2 694 | 41,1 | 7,0 | 2,5 | 48,6 | 19,1 | 29,8 | 10,1 | 47,3 | 42,6 |
| 82 630 | 44,0 | 5,3 | 0,4 | 43,3 | 23,5 | 32,8 | 9,7 | 45,3 | 44,9 |
| 14 249 | 46,6 | 4,9 | 0,2 | 41,7 | 25,2 | 32,9 | 10,0 | 45,9 | 44,1 |
| 4 726 | 45,2 | 6,5 | 0,5 | 50,3 | 17,3 | 31,8 | 9,4 | 42,0 | 48,6 |
| 30 148 | 48,0 | 5,8 | 0,4 | 33,6 | 23,9 | 42,1 | 10,4 | 45,6 | 43,9 |
| 4 722 | 39,5 | 5,5 | 0,3 | 41,0 | 26,1 | 32,6 | 10,9 | 41,8 | 47,2 |
| 5 422 | 35,3 | 4,1 | 0,3 | 62,1 | 17,2 | 20,4 | 8,4 | 45,8 | 45,8 |
| 11 811 | 41,4 | 5,6 | 0,6 | 45,8 | 27,9 | 25,7 | 8,9 | 46,2 | 44,9 |
| 2 708 | 36,6 | 2,5 | 1,3 | 66,2 | 13,7 | 18,8 | 8,0 | 46,4 | 45,6 |
| 2 636 | 44,1 | 3,6 | 1,3 | 46,2 | 23,7 | 28,7 | 10,0 | 44,3 | 45,7 |
| 6 208 | 36,9 | 4,7 | 0,5 | 57,4 | 21,9 | 20,2 | 8,7 | 45,5 | 45,8 |
| 38 549 | 45,0 | 2,6 | 0,9 | 38,2 | 21,5 | 39,5 | 11,7 | 43,4 | 44,9 |
| 5 891 | 55,7 | 2,0 | 0,3 | 26,8 | 27,8 | 45,1 | 11,6 | 43,2 | 45,2 |
| 2 703 | 36,5 | 3,0 | 0,4 | 47,7 | 22,3 | 29,6 | 12,4 | 43,0 | 44,6 |
| 1 284 | 34,3 | 0,9 | 2,7 | 48,4 | 22,5 | 26,3 | 11,6 | 41,4 | 47,0 |
| 5 389 | 43,3 | 3,9 | 1,0 | 41,3 | 16,4 | 41,3 | 11,4 | 42,7 | 45,9 |
| 9 251 | 47,4 | 2,8 | 0,6 | 33,2 | 21,8 | 44,5 | 11,7 | 43,7 | 44,6 |
| 984 | 41,8 | 3,7 | 0,4 | 60,1 | 9,5 | 30,1 | 11,4 | 44,6 | 44,0 |
| 971 | 44,7 | 0,7 | 3,8 | 41,8 | 17,3 | 37,1 | 13,2 | 38,0 | 48,8 |
| 3 209 | 40,7 | 2,9 | 0,7 | 35,2 | 31,4 | 32,7 | 10,4 | 45,2 | 44,4 |
| 8 038 | 42,2 | 1,8 | 0,5 | 44,4 | 17,0 | 38,1 | 11,8 | 44,2 | 44,0 |
| 829 | 47,3 | 3,4 | 6,8 | 28,3 | 25,3 | 39,6 | 14,2 | 43,2 | 42,6 |
| 99 423 | 44,8 | 4,3 | 0,7 | 37,8 | 20,2 | 41,3 | 10,8 | 44,2 | 45,0 |
| 1 986 | 35,4 | 6,1 | – | 45,9 | 12,4 | 41,6 | 9,6 | 41,2 | 49,2 |
| 16 893 | 45,6 | 5,5 | 1,2 | 35,9 | 27,5 | 35,3 | 10,1 | 44,1 | 45,8 |
| 2 096 | 39,6 | 2,6 | 1,1 | 51,7 | 18,4 | 28,7 | 12,2 | 45,8 | 42,0 |
| 6 448 | 38,0 | 2,7 | 0,3 | 64,3 | 17,1 | 18,3 | 9,8 | 49,5 | 40,7 |
| 28 433 | 51,5 | 3,8 | 0,3 | 22,9 | 16,8 | 59,9 | 12,1 | 44,2 | 43,7 |
| 1 251 | 55,2 | 2,2 | 3,9 | 31,7 | 19,1 | 45,3 | 11,1 | 43,0 | 45,9 |
| 2 951 | 33,2 | 2,7 | 1,0 | 59,0 | 18,7 | 21,0 | 8,1 | 40,4 | 51,5 |
| 3 805 | 47,9 | 6,8 | 1,4 | 34,9 | 28,2 | 35,5 | 10,4 | 42,9 | 46,8 |
| 2 412 | 40,5 | 2,5 | 2,2 | 47,7 | 17,9 | 32,2 | 9,2 | 42,1 | 48,7 |
| 5 736 | 43,9 | 3,8 | 0,8 | 37,9 | 27,3 | 34,0 | 12,5 | 43,0 | 44,5 |
| 14 778 | 45,7 | 3,5 | 0,4 | 38,4 | 17,1 | 44,1 | 10,2 | 43,6 | 46,2 |

| Verwaltungsbezirk | Lfd. Nr. |
|--|---|
| <hr/> | |
| Noch: Gütersloh, Kreis Langenberg Rheda-Wiedenbrück, Stadt Rietberg, Stadt Schloß Holte-Stukenbrock, Stadt Steinhagen Verl, Stadt Versmold, Stadt Werther (Westf.), Stadt | 274 275 276 277 278 279 280 281 |
| Herford, Kreis | 282 |
| Bünde, Stadt Enger, Stadt Herford, Stadt Hiddenhausen Kirchlengern Löhne, Stadt Rödinghausen Spenge, Stadt Vlotho, Stadt | 283 284 285 286 287 288 289 290 291 |
| Höxter, Kreis | 292 |
| Bad Driburg, Stadt Beverungen, Stadt Borgentreich, Stadt Brakel, Stadt Höxter, Stadt Marienmünster, Stadt Nieheim, Stadt Steinheim, Stadt Warburg, Stadt Willebadessen, Stadt | 293 294 295 296 297 298 299 300 301 302 |
| Lippe, Kreis | 303 |
| Augustdorf Bad Salzuflen, Stadt Barntrup, Stadt Blomberg, Stadt Detmold, Stadt Dörentrup Extetal Horn-Bad Meinberg, Stadt Kalletal Lage, Stadt Lemgo, Stadt | 304 305 306 307 308 309 310 311 312 313 314 |

| Landwirtschaftliche Betriebe ¹⁷⁾ 2010 | | | | | | Anteil der Neben- erwerbs- betriebe ¹⁸⁾ 2010 in % | Lfd. Nr. |
|--|--|------------|------------|-------------|-------------------|---|-------------|
| Betriebe | darunter Betriebe mit ... bis unter ... ha landwirtschaftlich genutzter Fläche (LF) | | | | Fläche (LF) ha | | |
| | 5 – 10 | 10 – 20 | 20 – 50 | 50 und mehr | | | |
| 106 | 107 | 108 | 109 | 110 | 111 | 112 | |
| 75 | 19 | 17 | 20 | 14 | 2 297 | 55,6 | 274 |
| 135 | 29 | 19 | 36 | 36 | 4 864 | 48,4 | 275 |
| 290 | 78 | 82 | 64 | 44 | 7 722 | 58,6 | 276 |
| 56 | 11 | 11 | 16 | 12 | 1 846 | 52,7 | 277 |
| 70 | 19 | 9 | 20 | 17 | 2 747 | 59,1 | 278 |
| 170 | 53 | 45 | 37 | 21 | 4 085 | 67,3 | 279 |
| 146 | 32 | 29 | 48 | 33 | 5 457 | 47,5 | 280 |
| 48 | 10 | 7 | 14 | 14 | 2 100 | 54,3 | 281 |
| 547 | 120 | 127 | 139 | 126 | 19 992 | 61,5 | 282 |
| 74 | 16 | 22 | 18 | 13 | 2 334 | 65,8 | 283 |
| 46 | 7 | 4 | 14 | 18 | 2 456 | 38,6 | 284 |
| 80 | 14 | 12 | 27 | 20 | 3 053 | 48,0 | 285 |
| 22 | 3 | 6 | 4 | 7 | 839 | 40,9 | 286 |
| 40 | 6 | 14 | 11 | 8 | 1 662 | 78,9 | 287 |
| 74 | 21 | 17 | 19 | 13 | 2 162 | 64,9 | 288 |
| 57 | 13 | 22 | 9 | 12 | 2 120 | 72,7 | 289 |
| 58 | 12 | 11 | 15 | 14 | 2 299 | 61,1 | 290 |
| 96 | 28 | 19 | 22 | 21 | 3 067 | 68,5 | 291 |
| 1 393 | 169 | 286 | 431 | 459 | 65 787 | 54,4 | 292 |
| 98 | 10 | 24 | 34 | 27 | 3 949 | 47,9 | 293 |
| 110 | 17 | 27 | 36 | 27 | 4 024 | 62,0 | 294 |
| 248 | 26 | 49 | 76 | 86 | 11 471 | 52,8 | 295 |
| 167 | 17 | 29 | 54 | 62 | 8 933 | 57,0 | 296 |
| 149 | 24 | 43 | 41 | 34 | 6 032 | 70,6 | 297 |
| 111 | 14 | 23 | 43 | 26 | 3 961 | 61,3 | 298 |
| 105 | 17 | 18 | 36 | 33 | 5 083 | 62,2 | 299 |
| 85 | 15 | 18 | 23 | 25 | 4 557 | 61,0 | 300 |
| 179 | 11 | 32 | 51 | 81 | 9 926 | 37,2 | 301 |
| 141 | 18 | 23 | 37 | 58 | 7 851 | 42,3 | 302 |
| 892 | 98 | 132 | 229 | 390 | 53 517 | 47,3 | 303 |
| 9 | 4 | 1 | 4 | – | 154 | 55,6 | 304 |
| 96 | 13 | 15 | 26 | 37 | 5 118 | 40,4 | 305 |
| 40 | 3 | 2 | 8 | 27 | 3 284 | 39,5 | 306 |
| 76 | 7 | 9 | 19 | 40 | 5 410 | 44,3 | 307 |
| 89 | 9 | 16 | 21 | 34 | 4 703 | 45,9 | 308 |
| 44 | 7 | 4 | 12 | 20 | 2 604 | 56,4 | 309 |
| 72 | 6 | 15 | 17 | 30 | 4 614 | 58,8 | 310 |
| 54 | 3 | 7 | 15 | 28 | 3 327 | 45,3 | 311 |
| 90 | 10 | 13 | 27 | 39 | 5 225 | 43,7 | 312 |
| 67 | 6 | 10 | 15 | 29 | 4 117 | 43,8 | 313 |
| 75 | 9 | 9 | 14 | 37 | 5 100 | 38,8 | 314 |

| Verwaltungsbezirk | Lfd. Nr. |
|--|---|
| <hr/> | |
| Noch: Gütersloh, Kreis Langenberg Rheda-Wiedenbrück, Stadt Rietberg, Stadt Schloß Holte-Stukenbrock, Stadt Steinhagen Verl, Stadt Versmold, Stadt Werther (Westf.), Stadt | 274 275 276 277 278 279 280 281 |
| Herford, Kreis | 282 |
| Bünde, Stadt Enger, Stadt Herford, Stadt Hiddenhausen Kirchlengern Löhne, Stadt Rödinghausen Spenge, Stadt Vlotho, Stadt | 283 284 285 286 287 288 289 290 291 |
| Höxter, Kreis | 292 |
| Bad Driburg, Stadt Beverungen, Stadt Borgentreich, Stadt Brakel, Stadt Höxter, Stadt Marienmünster, Stadt Nieheim, Stadt Steinheim, Stadt Warburg, Stadt Willebadessen, Stadt | 293 294 295 296 297 298 299 300 301 302 |
| Lippe, Kreis | 303 |
| Augustdorf Bad Salzuflen, Stadt Barntrup, Stadt Blomberg, Stadt Detmold, Stadt Dörentrup Extetal Horn-Bad Meinberg, Stadt Kalletal Lage, Stadt Lemgo, Stadt | 304 305 306 307 308 309 310 311 312 313 314 |

Verarbeitendes Gewerbe sowie Bergbau und

| Betriebe | Beschäftigte | darunter im | | | | | |
|------------|---------------|---|--------------|--|--------------|---|--------------|
| | | Herstellung von Nahrungs- und Futtermitteln | | Herstellung von Papier, Pappe und Waren daraus | | Herstellung von chemischen Erzeugnissen | |
| | | Betriebe | Beschäftigte | Betriebe | Beschäftigte | Betriebe | Beschäftigte |
| 113 | 114 | 115 | 116 | 117 | 118 | 119 | 120 |
| 11 | 423 | - | - | - | - | - | - |
| 39 | 5 955 | 8 | 1 008 | - | - | - | - |
| 44 | 5 035 | 5 | 1 034 | - | - | - | - |
| 31 | 2 820 | 2 | . | - | - | - | - |
| 15 | 2 101 | 2 | . | - | - | - | - |
| 34 | 6 504 | 6 | 359 | - | - | - | - |
| 18 | 2 657 | 10 | 2 194 | 1 | . | - | - |
| 11 | 764 | - | - | - | - | - | - |
| 257 | 26 336 | 19 | 1 810 | 9 | 913 | 11 | 865 |
| 38 | 4 212 | 4 | 332 | - | - | - | - |
| 20 | 1 946 | 1 | . | 2 | . | 2 | . |
| 67 | 6 661 | 5 | 716 | 3 | 386 | 3 | 125 |
| 18 | 1 475 | 2 | . | 1 | . | 3 | 367 |
| 25 | 2 616 | 3 | 58 | 1 | . | 1 | . |
| 43 | 4 281 | 4 | 579 | 1 | . | - | - |
| 8 | 1 558 | - | - | - | - | - | - |
| 14 | 789 | - | - | 1 | . | - | - |
| 24 | 2 798 | - | - | - | - | 2 | . |
| 86 | 9 399 | 9 | 666 | 3 | . | 3 | . |
| 10 | 734 | 2 | . | - | - | 1 | . |
| 6 | 566 | - | - | - | - | - | - |
| 4 | 374 | - | - | - | - | - | - |
| 10 | 1 618 | 1 | . | - | - | - | - |
| 14 | 1 838 | 1 | . | 1 | . | 1 | . |
| 3 | 229 | 1 | . | - | - | - | - |
| 3 | 151 | - | - | - | - | - | - |
| 12 | 1 057 | 2 | . | - | - | - | - |
| 24 | 2 832 | 2 | . | 2 | . | 1 | . |
| - | - | - | - | - | - | - | - |
| 228 | 26 291 | 23 | 1 101 | 4 | 470 | 11 | 1 023 |
| 10 | 627 | - | - | - | - | - | - |
| 42 | 3 966 | 3 | 113 | 2 | . | - | - |
| 5 | . | 2 | . | - | - | - | - |
| 8 | . | - | - | - | - | 1 | . |
| 35 | 4 026 | 4 | 159 | - | - | 4 | 695 |
| 3 | 184 | 1 | . | - | - | - | - |
| 8 | 1 258 | 1 | . | - | - | - | - |
| 9 | 857 | - | - | 1 | . | 1 | . |
| 14 | 794 | - | - | - | - | - | - |
| 22 | 1 142 | 7 | 280 | - | - | 1 | . |
| 33 | 4 131 | 3 | 88 | - | - | 1 | . |

| Verwaltungsbezirk | Lfd. Nr. |
|--|---|
| <hr/> | |
| Noch: Gütersloh, Kreis Langenberg Rheda-Wiedenbrück, Stadt Rietberg, Stadt Schloß Holte-Stukenbrock, Stadt Steinhagen Verl, Stadt Versmold, Stadt Werther (Westf.), Stadt | 274 275 276 277 278 279 280 281 |
| Herford, Kreis | 282 |
| Bünde, Stadt Enger, Stadt Herford, Stadt Hiddenhausen Kirchlengern Löhne, Stadt Rödinghausen Spenge, Stadt Vlotho, Stadt | 283 284 285 286 287 288 289 290 291 |
| Höxter, Kreis | 292 |
| Bad Driburg, Stadt Beverungen, Stadt Borgentreich, Stadt Brakel, Stadt Höxter, Stadt Marienmünster, Stadt Nieheim, Stadt Steinheim, Stadt Warburg, Stadt Willebadessen, Stadt | 293 294 295 296 297 298 299 300 301 302 |
| Lippe, Kreis | 303 |
| Augustdorf Bad Salzuflen, Stadt Barntrup, Stadt Blomberg, Stadt Detmold, Stadt Dörentrup Extetal Horn-Bad Meinberg, Stadt Kalletal Lage, Stadt Lemgo, Stadt | 304 305 306 307 308 309 310 311 312 313 314 |

| Gewinnung von Steinen und Erden ¹⁹⁾ am 30.09.2010 | | | | | | Bauhauptgewerbe am 30.06.2011 ²⁰⁾ | | Lfd. Nr. |
|--|--------------|---|--------------|--------------|--------------|---|--------------|-------------|
| Wirtschaftszweig | | | | | | | | |
| Herstellung von Metallerzeugnissen | | Herstellung von elektrischen Ausrüstungen | | Maschinenbau | | Betriebe | Beschäftigte | |
| Betriebe | Beschäftigte | Betriebe | Beschäftigte | Betriebe | Beschäftigte | | | |
| 121 | 122 | 123 | 124 | 125 | 126 | 127 | 128 | |
| 3 | 112 | - | - | 1 | . | 12 | 107 | 274 |
| 7 | 936 | - | - | 2 | . | 38 | 430 | 275 |
| 6 | 993 | 1 | . | 5 | 871 | 34 | 375 | 276 |
| 6 | 160 | - | - | 13 | 1 827 | 35 | 194 | 277 |
| 3 | 785 | 2 | . | 3 | 747 | 16 | 209 | 278 |
| 6 | 1 114 | 2 | . | 7 | 668 | 26 | 149 | 279 |
| 2 | . | - | - | - | - | 26 | 171 | 280 |
| 2 | . | - | - | 2 | . | 15 | 89 | 281 |
| 33 | 3 704 | 11 | 1 193 | 26 | 2 799 | 214 | 1 832 | 282 |
| 6 | 454 | 2 | . | 2 | . | 43 | 282 | 283 |
| 1 | . | 1 | . | 3 | 203 | 20 | 136 | 284 |
| 7 | 520 | 3 | 163 | 9 | 911 | 52 | 643 | 285 |
| 2 | . | 1 | . | 1 | . | 14 | 81 | 286 |
| 3 | . | 1 | . | 4 | 388 | 9 | 62 | 287 |
| 5 | 174 | 1 | . | 3 | 211 | 34 | 223 | 288 |
| - | - | - | - | - | - | 15 | 107 | 289 |
| 4 | 302 | 1 | . | - | - | 16 | 187 | 290 |
| 5 | 756 | 1 | . | 4 | 1 024 | 11 | 111 | 291 |
| 6 | 988 | 3 | . | 15 | 1 430 | 147 | 1 445 | 292 |
| 2 | . | - | - | - | - | 18 | 130 | 293 |
| - | - | 1 | . | 2 | . | 21 | 282 | 294 |
| 1 | . | - | - | - | - | 18 | 150 | 295 |
| 2 | . | - | - | - | - | 22 | 240 | 296 |
| - | - | - | - | 4 | 603 | 21 | 172 | 297 |
| - | - | - | - | - | - | 5 | 27 | 298 |
| - | - | - | - | 1 | . | 8 | 55 | 299 |
| - | - | 2 | . | 2 | . | 12 | 80 | 300 |
| 1 | . | - | - | 6 | 386 | 15 | 271 | 301 |
| - | - | - | - | - | - | 7 | 38 | 302 |
| 28 | 1 535 | 18 | 7 679 | 23 | 2 155 | 282 | 2 335 | 303 |
| 5 | 154 | - | - | 1 | . | 6 | . | 304 |
| 6 | 483 | - | - | 7 | 683 | 39 | 426 | 305 |
| - | - | 1 | . | - | - | 11 | 112 | 306 |
| 1 | . | 1 | . | 1 | . | 13 | 49 | 307 |
| 1 | . | 4 | . | 3 | 230 | 49 | 476 | 308 |
| - | - | 1 | . | - | - | 5 | 45 | 309 |
| - | - | - | - | 1 | . | 8 | 58 | 310 |
| - | - | 1 | . | 1 | . | 14 | 97 | 311 |
| 3 | 120 | - | - | 2 | . | 19 | 100 | 312 |
| 4 | 138 | 2 | . | 1 | . | 31 | 220 | 313 |
| 4 | 141 | 3 | 642 | 3 | . | 39 | 329 | 314 |

| Verwaltungsbezirk | Lfd. Nr. |
|--|---|
| <hr/> | |
| Noch: Gütersloh, Kreis Langenberg Rheda-Wiedenbrück, Stadt Rietberg, Stadt Schloß Holte-Stukenbrock, Stadt Steinhagen Verl, Stadt Versmold, Stadt Werther (Westf.), Stadt | 274 275 276 277 278 279 280 281 |
| Herford, Kreis | 282 |
| Bünde, Stadt Enger, Stadt Herford, Stadt Hiddenhausen Kirchlengern Löhne, Stadt Rödinghausen Spenge, Stadt Vlotho, Stadt | 283 284 285 286 287 288 289 290 291 |
| Höxter, Kreis | 292 |
| Bad Driburg, Stadt Beverungen, Stadt Borgentreich, Stadt Brakel, Stadt Höxter, Stadt Marienmünster, Stadt Nieheim, Stadt Steinheim, Stadt Warburg, Stadt Willebadessen, Stadt | 293 294 295 296 297 298 299 300 301 302 |
| Lippe, Kreis | 303 |
| Augustdorf Bad Salzuflen, Stadt Barntrup, Stadt Blomberg, Stadt Detmold, Stadt Dörentrup Extetal Horn-Bad Meinberg, Stadt Kalletal Lage, Stadt Lemgo, Stadt | 304 305 306 307 308 309 310 311 312 313 314 |

| Kraftfahrzeugbestand am 01.01.2011 | | | Straßenverkehrsunfälle (ohne Bagatellunfälle ²¹⁾) 2010 | | | | | |
|---------------------------------------|---|---|--|-----------------------------|---------------------|-----------------------|----------------|--------------|
| ins- gesamt ²²⁾ | darunter Personenkraftwagen ²³⁾ | | insgesamt | nur mit Sach- schaden | mit Personenschaden | | | |
| | zusammen | je 1 000 Ein- wohner ²⁴⁾ | | | zusammen | darunter innerorts | dabei Personen | |
| | | | | | | | getötet | verletzt |
| 129 | 130 | 131 | 132 | 133 | 134 | 135 | 136 | 137 |
| 5 688 | 4 679 | 581 | 32 | 6 | 26 | 14 | 1 | 35 |
| 28 255 | 23 751 | 502 | 305 | 111 | 194 | 141 | 1 | 227 |
| 20 081 | 16 313 | 565 | 141 | 39 | 102 | 68 | – | 128 |
| 17 756 | 15 144 | 579 | 160 | 54 | 106 | 69 | 2 | 132 |
| 14 214 | 11 748 | 594 | 61 | 20 | 41 | 23 | 1 | 45 |
| 17 582 | 14 316 | 573 | 151 | 54 | 97 | 46 | 1 | 110 |
| 15 619 | 12 329 | 588 | 131 | 39 | 92 | 43 | – | 111 |
| 7 647 | 6 391 | 558 | 41 | 19 | 22 | 13 | 1 | 24 |
| 168 354 | 143 916 | 578 | 1 120 | 389 | 731 | 502 | 5 | 935 |
| 29 549 | 25 562 | 571 | 233 | 77 | 156 | 133 | 2 | 211 |
| 13 639 | 11 751 | 587 | 70 | 26 | 44 | 30 | – | 49 |
| 41 229 | 35 046 | 547 | 364 | 128 | 236 | 157 | 1 | 303 |
| 14 001 | 12 060 | 608 | 63 | 25 | 38 | 23 | – | 44 |
| 11 589 | 9 906 | 615 | 67 | 25 | 42 | 28 | 1 | 61 |
| 26 111 | 22 640 | 563 | 158 | 50 | 108 | 77 | – | 127 |
| 7 146 | 5 932 | 602 | 27 | 4 | 23 | 9 | – | 28 |
| 10 722 | 9 005 | 607 | 43 | 20 | 23 | 10 | – | 31 |
| 14 368 | 12 014 | 623 | 95 | 34 | 61 | 35 | 1 | 81 |
| 99 048 | 80 151 | 545 | 527 | 155 | 372 | 167 | 7 | 472 |
| 12 130 | 10 177 | 537 | 47 | 9 | 38 | 20 | 1 | 42 |
| 9 500 | 7 738 | 547 | 55 | 14 | 41 | 23 | 2 | 50 |
| 7 361 | 5 414 | 595 | 25 | 7 | 18 | 5 | 1 | 24 |
| 11 085 | 9 016 | 534 | 68 | 25 | 43 | 21 | 1 | 56 |
| 19 038 | 15 843 | 510 | 87 | 21 | 66 | 37 | – | 70 |
| 4 149 | 3 241 | 613 | 17 | 5 | 12 | 4 | – | 15 |
| 4 685 | 3 675 | 560 | 17 | 4 | 13 | 2 | – | 16 |
| 8 633 | 7 132 | 542 | 48 | 15 | 33 | 15 | – | 49 |
| 16 554 | 13 332 | 569 | 126 | 46 | 80 | 32 | 1 | 119 |
| 5 913 | 4 583 | 538 | 37 | 9 | 28 | 8 | 1 | 31 |
| 225 816 | 193 197 | 550 | 1 305 | 421 | 884 | 558 | 13 | 1 130 |
| 5 488 | 4 748 | 495 | 29 | 5 | 24 | 15 | – | 38 |
| 34 058 | 29 488 | 547 | 227 | 89 | 138 | 87 | 1 | 173 |
| 5 934 | 4 962 | 557 | 34 | 6 | 28 | 9 | – | 38 |
| 11 027 | 9 352 | 578 | 63 | 15 | 48 | 31 | 2 | 63 |
| 44 745 | 39 119 | 538 | 326 | 105 | 221 | 189 | 1 | 273 |
| 5 832 | 4 877 | 593 | 26 | 8 | 18 | 8 | 1 | 20 |
| 8 588 | 7 046 | 583 | 38 | 13 | 25 | 6 | – | 33 |
| 11 143 | 9 370 | 529 | 72 | 27 | 45 | 19 | 2 | 59 |
| 10 490 | 8 572 | 591 | 52 | 12 | 40 | 14 | 4 | 47 |
| 22 303 | 19 117 | 544 | 110 | 37 | 73 | 45 | – | 91 |
| 25 509 | 21 781 | 526 | 137 | 44 | 93 | 64 | 1 | 121 |

| Verwaltungsbezirk | Lfd. Nr. |
|--|---|
| <hr/> | |
| Noch: Gütersloh, Kreis Langenberg Rheda-Wiedenbrück, Stadt Rietberg, Stadt Schloß Holte-Stukenbrock, Stadt Steinhagen Verl, Stadt Versmold, Stadt Werther (Westf.), Stadt | 274 275 276 277 278 279 280 281 |
| Herford, Kreis | 282 |
| Bünde, Stadt Enger, Stadt Herford, Stadt Hiddenhausen Kirchlengern Löhne, Stadt Rödinghausen Spenge, Stadt Vlotho, Stadt | 283 284 285 286 287 288 289 290 291 |
| Höxter, Kreis | 292 |
| Bad Driburg, Stadt Beverungen, Stadt Borgentreich, Stadt Brakel, Stadt Höxter, Stadt Marienmünster, Stadt Nieheim, Stadt Steinheim, Stadt Warburg, Stadt Willebadessen, Stadt | 293 294 295 296 297 298 299 300 301 302 |
| Lippe, Kreis | 303 |
| Augustdorf Bad Salzuflen, Stadt Barntrup, Stadt Blomberg, Stadt Detmold, Stadt Dörentrup Extetal Horn-Bad Meinberg, Stadt Kalletal Lage, Stadt Lemgo, Stadt | 304 305 306 307 308 309 310 311 312 313 314 |

Wohnungsbestand am 31.12.2010 (vorläufiges Ergebnis)

Wohngebäude am 31.12.2010 nach Gebäudearten²⁵⁾

| insgesamt | | Wohngebäude | | davon | | | | | | Lfd. Nr. |
|---------------|----------------|---|--|---------------|-------------|-----------------|-------------|--------------------------|-------------|-------------|
| Gebäude | Wohnungen | Wohnfläche je Wohnung in m ² | Wohnfläche je Person in m ² | mit 1 Wohnung | | mit 2 Wohnungen | | mit 3 und mehr Wohnungen | | |
| | | | | Gebäude | | Gebäude | | Gebäude | | |
| Anzahl | | Anzahl | % | Anzahl | % | Anzahl | % | Anzahl | % | |
| 138 | 139 | | | | | | | | | 140 |
| 2 195 | 3 323 | 112 | 46 | 1 403 | 63,9 | 639 | 29,1 | 153 | 7,0 | 274 |
| 10 647 | 19 695 | 97 | 40 | 6 443 | 60,5 | 2 619 | 24,6 | 1 585 | 14,9 | 275 |
| 7 048 | 11 206 | 113 | 44 | 4 471 | 63,4 | 1 924 | 27,3 | 653 | 9,3 | 276 |
| 6 473 | 10 740 | 104 | 43 | 4 069 | 62,9 | 1 713 | 26,5 | 691 | 10,7 | 277 |
| 4 853 | 8 986 | 94 | 43 | 2 884 | 59,4 | 1 254 | 25,8 | 715 | 14,7 | 278 |
| 5 816 | 9 582 | 110 | 42 | 3 707 | 63,7 | 1 501 | 25,8 | 608 | 10,5 | 279 |
| 4 717 | 8 419 | 98 | 39 | 2 762 | 58,6 | 1 332 | 28,2 | 623 | 13,2 | 280 |
| 2 486 | 4 774 | 94 | 39 | 1 377 | 55,4 | 731 | 29,4 | 378 | 15,2 | 281 |
| 62 424 | 114 054 | 93 | 43 | 34 375 | 55,1 | 20 329 | 32,6 | 7 720 | 12,4 | 282 |
| 11 433 | 20 370 | 95 | 43 | 6 674 | 58,4 | 3 493 | 30,6 | 1 266 | 11,1 | 283 |
| 5 216 | 9 217 | 97 | 44 | 2 773 | 53,2 | 1 892 | 36,3 | 551 | 10,6 | 284 |
| 14 100 | 32 361 | 85 | 43 | 6 604 | 46,8 | 4 282 | 30,4 | 3 214 | 22,8 | 285 |
| 5 454 | 9 310 | 95 | 44 | 2 798 | 51,3 | 2 185 | 40,1 | 471 | 8,6 | 286 |
| 4 454 | 6 695 | 100 | 42 | 2 809 | 63,1 | 1 428 | 32,1 | 217 | 4,9 | 287 |
| 9 971 | 16 908 | 94 | 40 | 5 894 | 59,1 | 3 099 | 31,1 | 978 | 9,8 | 288 |
| 2 586 | 3 875 | 105 | 41 | 1 610 | 62,3 | 836 | 32,3 | 140 | 5,4 | 289 |
| 3 925 | 6 771 | 98 | 45 | 2 084 | 53,1 | 1 445 | 36,8 | 396 | 10,1 | 290 |
| 5 285 | 8 547 | 98 | 43 | 3 129 | 59,2 | 1 669 | 31,6 | 487 | 9,2 | 291 |
| 39 977 | 62 875 | 105 | 45 | 26 627 | 66,6 | 9 949 | 24,9 | 3 401 | 8,5 | 292 |
| 4 721 | 8 738 | 97 | 45 | 2 920 | 61,9 | 1 188 | 25,2 | 613 | 13,0 | 293 |
| 4 026 | 6 329 | 102 | 46 | 2 700 | 67,1 | 1 020 | 25,3 | 306 | 7,6 | 294 |
| 2 676 | 3 385 | 121 | 45 | 2 087 | 78,0 | 519 | 19,4 | 70 | 2,6 | 295 |
| 4 444 | 6 668 | 107 | 42 | 3 093 | 69,6 | 1 037 | 23,3 | 314 | 7,1 | 296 |
| 8 310 | 14 711 | 100 | 47 | 4 747 | 57,1 | 2 498 | 30,1 | 1 065 | 12,8 | 297 |
| 1 594 | 1 981 | 119 | 44 | 1 257 | 78,9 | 310 | 19,4 | 27 | 1,7 | 298 |
| 1 946 | 2 726 | 113 | 47 | 1 387 | 71,3 | 463 | 23,8 | 96 | 4,9 | 299 |
| 3 432 | 5 352 | 104 | 42 | 2 211 | 64,4 | 937 | 27,3 | 284 | 8,3 | 300 |
| 6 520 | 9 926 | 107 | 45 | 4 457 | 68,4 | 1 535 | 23,5 | 528 | 8,1 | 301 |
| 2 308 | 3 059 | 115 | 41 | 1 768 | 76,6 | 442 | 19,2 | 98 | 4,2 | 302 |
| 86 704 | 160 060 | 92 | 42 | 48 926 | 56,4 | 25 664 | 29,6 | 12 114 | 14,0 | 303 |
| 1 951 | 3 354 | 97 | 34 | 1 197 | 61,4 | 469 | 24,0 | 285 | 14,6 | 304 |
| 12 527 | 26 559 | 87 | 43 | 6 401 | 51,1 | 3 537 | 28,2 | 2 589 | 20,7 | 305 |
| 2 355 | 3 923 | 96 | 42 | 1 361 | 57,8 | 763 | 32,4 | 231 | 9,8 | 306 |
| 4 364 | 6 999 | 94 | 41 | 2 592 | 59,4 | 1 393 | 31,9 | 379 | 8,7 | 307 |
| 17 200 | 34 404 | 89 | 42 | 9 586 | 55,7 | 4 522 | 26,3 | 3 092 | 18,0 | 308 |
| 2 197 | 3 465 | 98 | 41 | 1 219 | 55,5 | 827 | 37,6 | 151 | 6,9 | 309 |
| 3 429 | 5 536 | 97 | 44 | 1 987 | 57,9 | 1 139 | 33,2 | 303 | 8,8 | 310 |
| 4 401 | 8 148 | 92 | 42 | 2 498 | 56,8 | 1 278 | 29,0 | 625 | 14,2 | 311 |
| 3 803 | 6 077 | 97 | 41 | 2 220 | 58,4 | 1 271 | 33,4 | 312 | 8,2 | 312 |
| 8 600 | 15 455 | 92 | 41 | 4 926 | 57,3 | 2 566 | 29,8 | 1 108 | 12,9 | 313 |
| 10 093 | 19 276 | 89 | 42 | 5 580 | 55,3 | 3 113 | 30,8 | 1 400 | 13,9 | 314 |

| Verwaltungsbezirk | Lfd. Nr. |
|--|---|
| <hr/> | |
| Noch: Gütersloh, Kreis Langenberg Rheda-Wiedenbrück, Stadt Rietberg, Stadt Schloß Holte-Stukenbrock, Stadt Steinhagen Verl, Stadt Versmold, Stadt Werther (Westf.), Stadt | 274 275 276 277 278 279 280 281 |
| Herford, Kreis | 282 |
| Bünde, Stadt Enger, Stadt Herford, Stadt Hiddenhausen Kirchlengern Löhne, Stadt Rödinghausen Spenge, Stadt Vlotho, Stadt | 283 284 285 286 287 288 289 290 291 |
| Höxter, Kreis | 292 |
| Bad Driburg, Stadt Beverungen, Stadt Borgentreich, Stadt Brakel, Stadt Höxter, Stadt Marienmünster, Stadt Nieheim, Stadt Steinheim, Stadt Warburg, Stadt Willebadessen, Stadt | 293 294 295 296 297 298 299 300 301 302 |
| Lippe, Kreis | 303 |
| Augustdorf Bad Salzuflen, Stadt Barntrup, Stadt Blomberg, Stadt Detmold, Stadt Dörentrup Extetal Horn-Bad Meinberg, Stadt Kalletal Lage, Stadt Lemgo, Stadt | 304 305 306 307 308 309 310 311 312 313 314 |

Baufertigstellungen 2010

| Wohngebäude ²⁶⁾ | | | | | Nichtwohngebäude | |
|----------------------------|------------------------------------|------------|----------------------------------|------------------------------------|------------------|------------------------------------|
| insgesamt | Wohnfläche 1 000 m ² | Wohnungen | Ein- und Zwei- familienhäuser | | insgesamt | Rauminhalt 1 000 m ³ |
| | | | Gebäude | Wohnfläche 1 000 m ² | | |
| 148 | 149 | 150 | 151 | 152 | 153 | 154 |
| 4 | 0,6 | 4 | 4 | 0,6 | 5 | 34 |
| 67 | 11,7 | 93 | 64 | 9,5 | 13 | 51 |
| 61 | 9,9 | 82 | 56 | 8,0 | 15 | 45 |
| 49 | 10,3 | 88 | 45 | 7,7 | 14 | 115 |
| 34 | 6,6 | 55 | 31 | 4,9 | 8 | 44 |
| 34 | 5,8 | 46 | 32 | 5,1 | 6 | 83 |
| 13 | 2,6 | 18 | 12 | 2,2 | 11 | 49 |
| 3 | 1,2 | 15 | 2 | 0,3 | 7 | 55 |
| 218 | 38,2 | 317 | 199 | 30,5 | 41 | 363 |
| 37 | 6,2 | 54 | 34 | 4,9 | 9 | 146 |
| 13 | 2,7 | 31 | 10 | 1,4 | – | – |
| 61 | 9,5 | 74 | 58 | 8,5 | 13 | 88 |
| 19 | 4,1 | 35 | 14 | 2,2 | 3 | 24 |
| 16 | 2,5 | 17 | 16 | 2,5 | 8 | 79 |
| 41 | 8,1 | 66 | 37 | 6,4 | 1 | 5 |
| 4 | 0,5 | 5 | 4 | 0,5 | 2 | 3 |
| 14 | 2,3 | 21 | 13 | 1,9 | 2 | 7 |
| 13 | 2,2 | 14 | 13 | 2,2 | 3 | 11 |
| 95 | 15,7 | 108 | 93 | 14,8 | 42 | 124 |
| – | – | – | – | – | 5 | 8 |
| 3 | 0,5 | 3 | 3 | 0,5 | 3 | 6 |
| 6 | 0,8 | 6 | 6 | 0,8 | 5 | 8 |
| 9 | 1,8 | 11 | 8 | 1,3 | 2 | 9 |
| 17 | 2,8 | 20 | 17 | 2,8 | 9 | 24 |
| 5 | 0,9 | 5 | 5 | 0,9 | – | – |
| 3 | 0,5 | 3 | 3 | 0,5 | 1 | 2 |
| 5 | 0,9 | 10 | 4 | 0,5 | 5 | 18 |
| 37 | 6,1 | 38 | 37 | 6,1 | 9 | 36 |
| 10 | 1,4 | 12 | 10 | 1,4 | 3 | 13 |
| 292 | 53,0 | 438 | 281 | 42,7 | 51 | 732 |
| 7 | 1,0 | 7 | 7 | 1,0 | – | – |
| 36 | 5,4 | 37 | 36 | 5,4 | 6 | 128 |
| 1 | 0,1 | 1 | 1 | 0,1 | – | – |
| 13 | 5,7 | 62 | 11 | 1,9 | 3 | 21 |
| 70 | 14,3 | 125 | 65 | 9,8 | 11 | 288 |
| 4 | 0,6 | 4 | 4 | 0,6 | 4 | 37 |
| 2 | 0,3 | 2 | 2 | 0,3 | 1 | 0 |
| 15 | 2,4 | 16 | 15 | 2,4 | 1 | 19 |
| – | – | – | – | – | 1 | 3 |
| 40 | 6,1 | 42 | 40 | 6,1 | 4 | 8 |
| 37 | 6,9 | 68 | 33 | 4,9 | 14 | 170 |

| Verwaltungsbezirk | Lfd. Nr. |
|--|---|
| <hr/> | |
| Noch: Gütersloh, Kreis Langenberg Rheda-Wiedenbrück, Stadt Rietberg, Stadt Schloß Holte-Stukenbrock, Stadt Steinhagen Verl, Stadt Versmold, Stadt Werther (Westf.), Stadt | 274 275 276 277 278 279 280 281 |
| Herford, Kreis | 282 |
| Bünde, Stadt Enger, Stadt Herford, Stadt Hiddenhausen Kirchlengern Löhne, Stadt Rödinghausen Spenge, Stadt Vlotho, Stadt | 283 284 285 286 287 288 289 290 291 |
| Höxter, Kreis | 292 |
| Bad Driburg, Stadt Beverungen, Stadt Borgentreich, Stadt Brakel, Stadt Höxter, Stadt Marienmünster, Stadt Nieheim, Stadt Steinheim, Stadt Warburg, Stadt Willebadessen, Stadt | 293 294 295 296 297 298 299 300 301 302 |
| Lippe, Kreis | 303 |
| Augustdorf Bad Salzuflen, Stadt Barntrup, Stadt Blomberg, Stadt Detmold, Stadt Dörentrup Extetal Horn-Bad Meinberg, Stadt Kalletal Lage, Stadt Lemgo, Stadt | 304 305 306 307 308 309 310 311 312 313 314 |

| Baugenehmigungen 2010 | | | | | | Lfd. Nr. |
|----------------------------|---|------------|-------------------------------------|---|--|-------------|
| Wohngebäude ²⁶⁾ | | | | | | |
| Wohngebäude | | | | Wohnfläche je Wohnung in m ² | | |
| insgesamt | Wohn- fläche 1 000 m ² | Wohnungen | Ein- und Zweifamilien- häuser | Ein- und Zweifamilien- häuser | Häuser mit drei und mehr Wohnungen | |
| 155 | 156 | 157 | 158 | 159 | 160 | |
| 12 | 1,5 | 12 | 12 | 128,8 | – | 274 |
| 64 | 10,8 | 79 | 61 | 144,8 | 94,5 | 275 |
| 49 | 8,4 | 64 | 47 | 147,0 | 73,4 | 276 |
| 46 | 9,6 | 76 | 42 | 146,5 | 91,4 | 277 |
| 43 | 7,5 | 69 | 41 | 141,4 | 55,5 | 278 |
| 36 | 7,1 | 56 | 33 | 152,3 | 86,8 | 279 |
| 10 | 1,7 | 11 | 10 | 156,4 | – | 280 |
| 7 | 2,1 | 31 | 3 | 155,3 | 59,5 | 281 |
| 261 | 44,4 | 338 | 248 | 143,3 | 79,2 | 282 |
| 63 | 10,2 | 76 | 59 | 146,2 | 81,9 | 283 |
| 18 | 3,1 | 25 | 17 | 140,8 | 77,5 | 284 |
| 59 | 10,5 | 74 | 58 | 146,2 | 89,2 | 285 |
| 21 | 4,3 | 37 | 17 | 143,0 | 90,3 | 286 |
| 24 | 3,8 | 27 | 24 | 140,3 | – | 287 |
| 50 | 8,0 | 59 | 49 | 144,2 | 66,7 | 288 |
| 7 | 0,9 | 7 | 7 | 126,0 | – | 289 |
| 14 | 2,0 | 16 | 14 | 127,7 | – | 290 |
| 5 | 1,4 | 17 | 3 | 169,7 | 64,7 | 291 |
| 121 | 22,5 | 203 | 116 | 154,9 | 46,2 | 292 |
| 14 | 2,3 | 19 | 13 | 138,4 | 84,7 | 293 |
| 10 | 1,5 | 10 | 10 | 146,9 | – | 294 |
| 14 | 2,1 | 14 | 14 | 147,9 | – | 295 |
| 14 | 2,3 | 14 | 14 | 166,1 | – | 296 |
| 12 | 2,9 | 26 | 10 | 161,4 | 73,5 | 297 |
| 7 | 1,2 | 7 | 7 | 173,3 | – | 298 |
| 6 | 0,9 | 6 | 6 | 145,2 | – | 299 |
| 5 | 0,7 | 5 | 5 | 148,2 | – | 300 |
| 28 | 6,9 | 89 | 26 | 170,1 | 35,8 | 301 |
| 11 | 1,7 | 13 | 11 | 132,1 | – | 302 |
| 277 | 52,4 | 455 | 263 | 139,2 | 76,8 | 303 |
| 9 | 1,5 | 10 | 9 | 146,9 | – | 304 |
| 60 | 10,1 | 83 | 57 | 136,4 | 83,2 | 305 |
| 2 | 0,2 | 2 | 2 | 116,5 | – | 306 |
| 9 | 2,1 | 17 | 8 | 149,5 | 95,8 | 307 |
| 51 | 13,4 | 140 | 45 | 135,4 | 71,6 | 308 |
| – | – | – | – | – | – | 309 |
| – | – | – | – | – | – | 310 |
| 9 | 1,8 | 16 | 8 | 124,6 | 95,4 | 311 |
| – | – | – | – | – | – | 312 |
| 25 | 3,8 | 27 | 25 | 141,1 | – | 313 |
| 26 | 6,5 | 66 | 24 | 146,8 | 71,2 | 314 |

| Verwaltungsbezirk | Lfd. Nr. |
|--|---|
| <hr/> | |
| Noch: Gütersloh, Kreis Langenberg Rheda-Wiedenbrück, Stadt Rietberg, Stadt Schloß Holte-Stukenbrock, Stadt Steinhagen Verl, Stadt Versmold, Stadt Werther (Westf.), Stadt | 274 275 276 277 278 279 280 281 |
| Herford, Kreis | 282 |
| Bünde, Stadt Enger, Stadt Herford, Stadt Hiddenhausen Kirchlengern Löhne, Stadt Rödinghausen Spenge, Stadt Vlotho, Stadt | 283 284 285 286 287 288 289 290 291 |
| Höxter, Kreis | 292 |
| Bad Driburg, Stadt Beverungen, Stadt Borgentreich, Stadt Brakel, Stadt Höxter, Stadt Marienmünster, Stadt Nieheim, Stadt Steinheim, Stadt Warburg, Stadt Willebadessen, Stadt | 293 294 295 296 297 298 299 300 301 302 |
| Lippe, Kreis | 303 |
| Augustdorf Bad Salzuflen, Stadt Barntrup, Stadt Blomberg, Stadt Detmold, Stadt Dörentrup Extetal Horn-Bad Meinberg, Stadt Kalletal Lage, Stadt Lemgo, Stadt | 304 305 306 307 308 309 310 311 312 313 314 |

| Beherbergungskapazität ²⁷⁾ im Dezember 2010 | | Ankünfte und Übernachtungen in Beherbergungsstätten ²⁷⁾ 2010 | | | | Mittlere Aufent- haltsdauer aller Gäste in Tagen | Mittlere Auslas- tung der ange- botenen Betten in % |
|---|-------------------------------------|--|---|------------------|--|---|---|
| geöffnete Betriebe | angebotene Betten ²⁸⁾ | Ankünfte | | Übernachtungen | | | |
| | | insgesamt | darunter von Aus- ländern/ -innen ²⁹⁾ | insgesamt | darunter der aus- ländischen Gäste ²⁹⁾ | 2010 | |
| 161 | 162 | 163 | 164 | 165 | 166 | 167 | 168 |
| 2 | 41 | . | . | . | . | . | . |
| 15 | 640 | 40 513 | 3 031 | 64 805 | 5 258 | 1,6 | 29,3 |
| 7 | 229 | 15 132 | 1 057 | 28 601 | 1 996 | 1,9 | 33,9 |
| 12 | 291 | 18 660 | 2 161 | 37 401 | 4 615 | 2,0 | 27,9 |
| 4 | 110 | 5 668 | 43 | 9 035 | 81 | 1,6 | 22,0 |
| 8 | 188 | 9 717 | 1 227 | 16 612 | 2 310 | 1,7 | 24,5 |
| 7 | 151 | 12 598 | 368 | 31 191 | 1 187 | 2,5 | 27,1 |
| 5 | 120 | 4 927 | 252 | 10 401 | 450 | 2,1 | 22,0 |
| 62 | 2 729 | 110 060 | 12 644 | 444 343 | 32 135 | 4,0 | 40,7 |
| 8 | 226 | 9 348 | 583 | 28 174 | 1 126 | 3,0 | 33,9 |
| 1 | 19 | . | . | . | . | . | . |
| 13 | 473 | 22 448 | 3 337 | 40 371 | 6 442 | 1,8 | 23,2 |
| 6 | 251 | 10 438 | 849 | 19 852 | 2 023 | 1,9 | 21,7 |
| 1 | 17 | . | . | . | . | . | . |
| 10 | 540 | 11 121 | 515 | 118 609 | 1 605 | 10,7 | 58,2 |
| 6 | 164 | 11 187 | 156 | 29 854 | 1 490 | 2,7 | 39,7 |
| 2 | 77 | . | . | . | . | . | . |
| 15 | 962 | 42 554 | 7 042 | 198 888 | 19 165 | 4,7 | 48,3 |
| 138 | 6 556 | 241 983 | 13 266 | 1 128 179 | 44 925 | 4,7 | 45,1 |
| 40 | 2 897 | 72 185 | 1 433 | 700 632 | 4 152 | 9,7 | 66,4 |
| 17 | 517 | 25 745 | 1 411 | 63 858 | 3 531 | 2,5 | 27,5 |
| 2 | 31 | . | . | . | . | . | . |
| 12 | 585 | 22 652 | 1 644 | 64 266 | 6 251 | 2,8 | 28,9 |
| 21 | 796 | 47 514 | 3 390 | 94 623 | 7 777 | 2,0 | 26,8 |
| 10 | 230 | 4 649 | 768 | 16 862 | 4 361 | 3,6 | 20,2 |
| 11 | 649 | 22 200 | 1 560 | 72 724 | 9 296 | 3,3 | 27,3 |
| 3 | 49 | . | . | . | . | . | . |
| 19 | 588 | 36 015 | 1 470 | 86 464 | 3 828 | 2,4 | 38,8 |
| 3 | 214 | 7 407 | 1 468 | 20 120 | 5 318 | 2,7 | 25,8 |
| 238 | 10 760 | 383 663 | 43 431 | 1 585 365 | 128 908 | 4,1 | 37,7 |
| 3 | 85 | 1 376 | – | 4 032 | – | 2,9 | 17,4 |
| 64 | 3 958 | 120 706 | 15 309 | 794 538 | 35 942 | 6,6 | 53,5 |
| 1 | 10 | . | . | . | . | . | . |
| 5 | 313 | 13 555 | 755 | 34 059 | 1 625 | 2,5 | 26,8 |
| 25 | 868 | 56 154 | 7 464 | 105 457 | 13 353 | 1,9 | 32,3 |
| 8 | 242 | 5 961 | 150 | 18 663 | 358 | 3,1 | 21,9 |
| 8 | 677 | 13 951 | 1 328 | 63 471 | 7 464 | 4,5 | 22,9 |
| 49 | 2 516 | 65 620 | 4 627 | 323 296 | 23 642 | 4,9 | 35,3 |
| 11 | 239 | 31 947 | 1 632 | 39 009 | 2 624 | 1,2 | 11,0 |
| 11 | 259 | 12 977 | 422 | 39 413 | 1 298 | 3,0 | 34,6 |
| 12 | 323 | 16 666 | 2 129 | 34 289 | 5 774 | 2,1 | 26,8 |

| Verwaltungsbezirk | Lfd. Nr. |
|--|---|
| <hr/> | |
| Noch: Gütersloh, Kreis Langenberg Rheda-Wiedenbrück, Stadt Rietberg, Stadt Schloß Holte-Stukenbrock, Stadt Steinhagen Verl, Stadt Versmold, Stadt Werther (Westf.), Stadt | 274 275 276 277 278 279 280 281 |
| Herford, Kreis | 282 |
| Bünde, Stadt Enger, Stadt Herford, Stadt Hiddenhausen Kirchlengern Löhne, Stadt Rödinghausen Spenge, Stadt Vlotho, Stadt | 283 284 285 286 287 288 289 290 291 |
| Höxter, Kreis | 292 |
| Bad Driburg, Stadt Beverungen, Stadt Borgentreich, Stadt Brakel, Stadt Höxter, Stadt Marienmünster, Stadt Nieheim, Stadt Steinheim, Stadt Warburg, Stadt Willebadessen, Stadt | 293 294 295 296 297 298 299 300 301 302 |
| Lippe, Kreis | 303 |
| Augustdorf Bad Salzuflen, Stadt Barntrup, Stadt Blomberg, Stadt Detmold, Stadt Dörentrup Extetal Horn-Bad Meinberg, Stadt Kalletal Lage, Stadt Lemgo, Stadt | 304 305 306 307 308 309 310 311 312 313 314 |

| Gemeindefinanzen 2010 | | | | | | | | | Vollzeit- beschäftigtes Personal ³⁵⁾ am 30.06. 2010 je 10 000 Einwohner | Lfd. Nr. |
|---|----------------------|--------------------|--------------------------|-------------------|--|---|---|-----------|---|-------------|
| Steuern und ähnliche Abgaben ³⁰⁾ | | | | | Realsteuervergleich | | Schulden- stand ³⁴⁾ am 31.12. 2010 | | | |
| insgesamt | | darunter | | | Real- steuer- aufbrin- gungs- kraft ³²⁾ | Steuer- ein- nahme- kraft ³³⁾ | | | | |
| brutto | netto ³¹⁾ | Gewerbe- steuer | Gemeindeanteil an der | | | | | | | |
| | | | Einkom- mensteuer | Umsatz- steuer | | | | | | |
| EUR je Einwohner ³⁶⁾ | | | | | | | | | | |
| 169 | 170 | 171 | 172 | 173 | 174 | 175 | 176 | 177 | | |
| 838,41 | 775,17 | 377,69 | 281,30 | 24,53 | 564,82 | 804,80 | 253,95 | 33 | 274 | |
| 1 751,77 | 1 555,76 | 1 220,92 | 291,86 | 47,98 | 1 481,32 | 1 606,97 | 110,13 | 46 | 275 | |
| 1 033,88 | 930,88 | 540,50 | 273,19 | 43,67 | 770,42 | 989,48 | 242,35 | 42 | 276 | |
| 863,80 | 800,05 | 385,48 | 310,80 | 37,77 | 657,08 | 923,65 | 61,74 | 37 | 277 | |
| 1 243,19 | 1 109,62 | 663,02 | 340,35 | 63,00 | 907,11 | 1 181,00 | 802,74 | 44 | 278 | |
| 2 190,30 | 1 894,92 | 1 672,44 | 312,32 | 56,96 | 2 316,05 | 2 330,30 | – | 46 | 279 | |
| 949,79 | 852,13 | 427,80 | 280,21 | 57,96 | 618,93 | 882,69 | 325,02 | 37 | 280 | |
| 840,96 | 786,76 | 319,37 | 332,23 | 25,46 | 482,30 | 784,61 | 54,67 | 39 | 281 | |
| 977,22 | 900,20 | 458,03 | 299,52 | 54,63 | 644,54 | 917,04 | 1 232,04 | 40 | 282 | |
| 812,52 | 758,78 | 320,92 | 300,28 | 48,83 | 506,13 | 797,02 | 2 486,41 | 38 | 283 | |
| 739,48 | 688,58 | 235,35 | 310,28 | 39,45 | 383,01 | 692,18 | 976,20 | 25 | 284 | |
| 1 197,86 | 1 099,23 | 659,00 | 284,36 | 69,27 | 873,47 | 1 112,04 | 1 355,65 | 50 | 285 | |
| 834,52 | 791,20 | 304,85 | 317,82 | 52,83 | 462,57 | 780,65 | 471,93 | 22 | 286 | |
| 1 255,70 | 1 117,48 | 739,69 | 300,87 | 58,55 | 944,64 | 1 173,76 | 495,02 | 33 | 287 | |
| 788,82 | 745,76 | 268,55 | 290,83 | 58,88 | 437,56 | 743,09 | 972,44 | 48 | 288 | |
| 1 551,27 | 1 384,05 | 1 004,64 | 320,74 | 51,98 | 1 255,90 | 1 451,32 | 885,28 | 45 | 289 | |
| 742,02 | 696,56 | 244,47 | 317,99 | 27,79 | 387,47 | 691,04 | 850,43 | 37 | 290 | |
| 1 066,13 | 947,39 | 540,60 | 309,80 | 47,01 | 728,91 | 969,51 | 605,19 | 36 | 291 | |
| 747,44 | 694,48 | 314,39 | 240,47 | 32,25 | 474,53 | 693,23 | 437,43 | 48 | 292 | |
| 688,02 | 652,55 | 244,22 | 241,32 | 30,55 | 415,29 | 645,27 | 383,37 | 48 | 293 | |
| 736,83 | 683,27 | 323,20 | 215,05 | 38,07 | 488,52 | 685,40 | 216,62 | 33 | 294 | |
| 648,57 | 607,76 | 242,22 | 236,85 | 19,06 | 387,61 | 601,45 | 134,20 | 43 | 295 | |
| 944,53 | 842,40 | 526,77 | 227,49 | 40,98 | 703,86 | 879,57 | 49,04 | 44 | 296 | |
| 781,55 | 728,96 | 341,20 | 251,28 | 30,13 | 496,68 | 720,05 | 477,14 | 64 | 297 | |
| 572,32 | 540,21 | 180,14 | 225,57 | 22,69 | 323,73 | 540,86 | 356,38 | 60 | 298 | |
| 597,82 | 577,11 | 214,80 | 221,64 | 14,78 | 358,91 | 558,00 | 930,20 | 64 | 299 | |
| 727,51 | 686,84 | 274,76 | 240,81 | 39,66 | 451,82 | 684,66 | 1 133,84 | 45 | 300 | |
| 837,97 | 766,31 | 346,76 | 272,77 | 42,24 | 506,65 | 763,94 | 554,41 | 38 | 301 | |
| 490,46 | 478,12 | 143,81 | 205,12 | 11,18 | 266,10 | 457,61 | 148,79 | 39 | 302 | |
| 859,19 | 797,85 | 357,72 | 277,82 | 41,50 | 527,82 | 785,96 | 1 242,43 | 55 | 303 | |
| 611,44 | 566,58 | 244,62 | 199,55 | 18,08 | 398,92 | 573,96 | 739,82 | 43 | 304 | |
| 883,76 | 833,49 | 356,09 | 277,58 | 43,64 | 542,88 | 804,79 | 1 741,33 | 64 | 305 | |
| 994,26 | 909,27 | 530,18 | 257,89 | 33,59 | 730,11 | 928,99 | 1 360,70 | 53 | 306 | |
| 1 256,69 | 1 163,38 | 698,43 | 292,19 | 80,06 | 921,58 | 1 171,84 | 38,85 | 52 | 307 | |
| 1 056,97 | 948,33 | 513,91 | 297,17 | 50,85 | 681,70 | 938,80 | 2 020,38 | 71 | 308 | |
| 807,84 | 748,95 | 372,51 | 261,09 | 16,19 | 525,30 | 741,95 | 1 958,00 | 50 | 309 | |
| 682,70 | 644,94 | 212,30 | 262,13 | 33,80 | 374,77 | 635,12 | 731,83 | 41 | 310 | |
| 658,41 | 632,34 | 173,57 | 251,51 | 33,73 | 352,74 | 609,25 | 297,16 | 46 | 311 | |
| 611,84 | 584,34 | 176,59 | 253,13 | 26,57 | 328,61 | 577,96 | 926,08 | 40 | 312 | |
| 696,32 | 657,24 | 245,22 | 260,34 | 28,24 | 395,27 | 643,08 | 1 205,22 | 67 | 313 | |
| 793,99 | 730,61 | 297,78 | 277,78 | 47,20 | 451,66 | 727,46 | 1 079,89 | 37 | 314 | |

9

Lfd. Nr. 315 – 352

| Verwaltungsbezirk | Lfd. Nr. |
|-----------------------------------|-------------|
| <hr/> | |
| Noch: Lippe, Kreis | |
| Leopoldshöhe | 315 |
| Lügde, Stadt | 316 |
| Oerlinghausen, Stadt | 317 |
| Schieder-Schwalenberg, Stadt | 318 |
| Schlangen | 319 |
| Minden-Lübbecke, Kreis | 320 |
| Bad Oeynhausen, Stadt | 321 |
| Espelkamp, Stadt | 322 |
| Hille | 323 |
| Hüllhorst | 324 |
| Lübbecke, Stadt | 325 |
| Minden, Stadt | 326 |
| Petershagen, Stadt | 327 |
| Porta Westfalica, Stadt | 328 |
| Preußisch Oldendorf, Stadt | 329 |
| Rahden, Stadt | 330 |
| Stemwede | 331 |
| Paderborn, Kreis | 332 |
| Altenbeken | 333 |
| Bad Lippspringe, Stadt | 334 |
| Borchen | 335 |
| Büren, Stadt | 336 |
| Delbrück, Stadt | 337 |
| Hövelhof | 338 |
| Lichtenau, Stadt | 339 |
| Paderborn, Stadt | 340 |
| Salzkotten, Stadt | 341 |
| Bad Wünnenberg, Stadt | 342 |
| Arnsberg, Regierungsbezirk | 343 |
| Bochum, krfr. Stadt | 344 |
| Dortmund, krfr. Stadt | 345 |
| Hagen, krfr. Stadt | 346 |
| Hamm, krfr. Stadt | 347 |
| Herne, krfr. Stadt | 348 |
| Ennepe-Ruhr-Kreis | 349 |
| Breckerfeld, Stadt | 350 |
| Ennepetal, Stadt | 351 |
| Gevelsberg, Stadt | 352 |

**Katasterfläche 2011 nach Nutzungsarten der Vermessungsverwaltung
(Ergebnisse der Flächenerhebung)**

| insgesamt | davon | | | | | | | |
|-----------------|---|-----------------------------------|------------------------------------|---------------------|---------------------------------|-----------------|-------------------|-------------------------------|
| | Gebäude- und Frei- fläche ¹⁾ | Betriebs- fläche ²⁾ | Erholungs- fläche ³⁾ | Verkehrs- fläche | Landwirt- schafts- fläche | Wald- fläche | Wasser- fläche | Flächen anderer Nutzung |
| km ² | Anteil an der Katasterfläche insgesamt in % | | | | | | | |
| 1 | 2 | 3 | 4 | 5 | 6 | 7 | 8 | 9 |
| 36,93 | 15,4 | 0,3 | 2,0 | 5,3 | 67,0 | 8,9 | 0,8 | 0,3 |
| 88,64 | 4,7 | 0,2 | 1,2 | 4,8 | 49,9 | 38,2 | 0,7 | 0,2 |
| 32,69 | 13,7 | 0,5 | 4,3 | 7,9 | 23,4 | 49,0 | 0,6 | 0,5 |
| 60,04 | 5,4 | 0,3 | 1,5 | 4,4 | 39,7 | 46,6 | 2,1 | 0,1 |
| 75,97 | 4,1 | 0,1 | 0,6 | 4,7 | 38,0 | 51,9 | 0,3 | 0,2 |
| 1 152,21 | 11,7 | 0,5 | 0,8 | 6,7 | 65,5 | 11,4 | 3,0 | 0,5 |
| 64,80 | 25,4 | 0,1 | 2,6 | 10,4 | 50,7 | 8,2 | 1,7 | 0,7 |
| 84,16 | 11,6 | 0,2 | 0,8 | 7,0 | 63,0 | 14,6 | 2,5 | 0,3 |
| 102,99 | 9,0 | 0,4 | 0,4 | 6,1 | 73,6 | 8,1 | 2,3 | 0,2 |
| 44,73 | 13,3 | 0,2 | 0,4 | 6,6 | 65,1 | 13,1 | 0,9 | 0,4 |
| 65,05 | 15,3 | 0,2 | 0,8 | 6,6 | 54,7 | 20,7 | 1,4 | 0,4 |
| 101,08 | 26,1 | 0,7 | 2,0 | 10,1 | 50,8 | 4,8 | 4,0 | 1,4 |
| 211,95 | 7,0 | 0,6 | 0,4 | 6,2 | 69,2 | 11,8 | 4,5 | 0,3 |
| 105,18 | 15,0 | 2,2 | 1,2 | 8,0 | 51,8 | 16,4 | 3,8 | 1,5 |
| 68,79 | 8,9 | 0,2 | 0,4 | 5,4 | 62,8 | 19,5 | 2,7 | 0,1 |
| 137,35 | 7,3 | 0,1 | 0,4 | 5,0 | 78,6 | 5,3 | 3,1 | 0,2 |
| 166,13 | 6,1 | 0 | 0,3 | 5,0 | 75,2 | 10,9 | 2,3 | 0,1 |
| 1 246,18 | 7,6 | 0,4 | 1,5 | 6,0 | 53,6 | 29,5 | 1,4 | 0,1 |
| 76,23 | 3,9 | 0,1 | 0,5 | 5,5 | 34,1 | 55,5 | 0,3 | 0,1 |
| 50,95 | 7,1 | 0,1 | 2,6 | 5,7 | 44,5 | 38,7 | 1,0 | 0,2 |
| 77,21 | 5,5 | 0,2 | 0,9 | 5,6 | 66,8 | 20,4 | 0,4 | 0,1 |
| 170,87 | 5,2 | 0,2 | 0,8 | 6,0 | 49,1 | 38,3 | 0,4 | 0,1 |
| 157,27 | 8,6 | 0,3 | 1,9 | 5,9 | 74,2 | 5,3 | 3,8 | 0,1 |
| 70,74 | 8,9 | 0,2 | 1,4 | 5,3 | 52,0 | 30,6 | 1,4 | 0,1 |
| 192,50 | 2,7 | 0 | 0,5 | 4,2 | 49,5 | 42,5 | 0,5 | 0,1 |
| 179,51 | 19,7 | 1,5 | 3,8 | 9,7 | 46,0 | 16,3 | 2,8 | 0,3 |
| 109,61 | 8,5 | 0,7 | 2,1 | 5,6 | 68,8 | 13,2 | 1,1 | 0,1 |
| 161,28 | 3,3 | 0,2 | 0,5 | 5,0 | 47,4 | 42,4 | 1,1 | 0,1 |
| 8 004,70 | 11,3 | 0,7 | 1,3 | 6,8 | 36,0 | 42,0 | 1,4 | 0,5 |
| 145,66 | 42,5 | 1,9 | 9,4 | 15,0 | 20,8 | 7,2 | 1,2 | 2,2 |
| 280,71 | 36,2 | 1,6 | 4,3 | 15,6 | 26,0 | 13,8 | 0,8 | 1,6 |
| 160,35 | 21,0 | 1,4 | 2,7 | 9,6 | 19,6 | 42,1 | 2,3 | 1,3 |
| 226,25 | 19,2 | 1,7 | 2,4 | 8,8 | 55,1 | 8,8 | 2,7 | 1,3 |
| 51,41 | 44,1 | 2,9 | 8,7 | 19,3 | 13,1 | 5,7 | 4,5 | 1,8 |
| 408,33 | 18,7 | 0,8 | 1,6 | 7,0 | 39,1 | 30,1 | 1,7 | 0,9 |
| 58,68 | 5,1 | 0 | 0,6 | 2,8 | 46,9 | 42,3 | 2,1 | 0,2 |
| 57,43 | 15,3 | 0,1 | 0,8 | 4,5 | 34,9 | 42,9 | 1,0 | 0,6 |
| 26,29 | 25,7 | 0,5 | 2,1 | 11,6 | 36,4 | 21,7 | 0,9 | 1,0 |

| Verwaltungsbezirk | Lfd. Nr. |
|---------------------------------------|----------------|
| <hr/> | |
| Noch: Lippe, Kreis | |
| Leopoldshöhe | 315 |
| Lügde, Stadt | 316 |
| Oerlinghausen, Stadt | 317 |
| Schieder-Schwalenberg, Stadt | 318 |
| Schlangen | 319 |
| Minden-Lübbecke, Kreis | 320 |
| Bad Oeynhausen, Stadt | 321 |
| Espelkamp, Stadt | 322 |
| Hille | 323 |
| Hüllhorst | 324 |
| Lübbecke, Stadt | 325 |
| Minden, Stadt | 326 |
| Petershagen, Stadt | 327 |
| Porta Westfalica, Stadt | 328 |
| Preußisch Oldendorf, Stadt | 329 |
| Rahden, Stadt | 330 |
| Stemwede | 331 |
| Paderborn, Kreis | 332 |
| Altenbeken | 333 |
| Bad Lippspringe, Stadt | 334 |
| Borchen | 335 |
| Büren, Stadt | 336 |
| Delbrück, Stadt | 337 |
| Hövelhof | 338 |
| Lichtenau, Stadt | 339 |
| Paderborn, Stadt | 340 |
| Salzkotten, Stadt | 341 |
| Bad Wünnenberg, Stadt | 342 |
| Arnsberg, Regierungsbezirk | 343 |
| Bochum, krfr. Stadt | 344 |
| Dortmund, krfr. Stadt | 345 |
| Hagen, krfr. Stadt | 346 |
| Hamm, krfr. Stadt | 347 |
| Herne, krfr. Stadt | 348 |
| Ennepe-Ruhr-Kreis | 349 |
| Breckerfeld, Stadt | 350 |
| Ennepetal, Stadt | 351 |
| Gevelsberg, Stadt | 352 |

| Bevölkerung am 31.12.2010 | | | | Altersstruktur am 31.12.2010 | | | | | | | | Lfd. Nr. |
|---------------------------|------------------|--------------------|--|---|-------------|------------|------------|-------------|-------------|-------------|------------|----------|
| insgesamt | weiblich | je km ² | Veränderung gegenüber dem 31.12. 2000 in % | Bevölkerung im Alter von ... bis unter ... Jahren | | | | | | | | |
| | | | | unter 6 | 6 – 18 | 18 – 25 | 25 – 30 | 30 – 50 | 50 – 65 | 65 und mehr | | |
| | | | | Anteil an der Gesamtbevölkerung in % | | | | | | | | |
| 10 | 11 | 12 | 13 | 14 | 15 | 16 | 17 | 18 | 19 | 20 | | |
| 16 113 | 8 158 | 436,3 | -1,4 | 5,5 | 14,1 | 8,6 | 4,8 | 28,7 | 19,0 | 19,3 | 315 | |
| 10 400 | 5 227 | 117,3 | -11,2 | 4,3 | 13,6 | 8,2 | 4,2 | 28,3 | 19,7 | 21,7 | 316 | |
| 16 670 | 8 612 | 509,9 | -4,6 | 5,2 | 12,8 | 7,8 | 4,3 | 27,7 | 20,1 | 22,2 | 317 | |
| 8 779 | 4 489 | 146,2 | -8,7 | 5,5 | 14,6 | 9,1 | 4,1 | 25,6 | 19,8 | 21,3 | 318 | |
| 8 770 | 4 382 | 115,4 | -0,8 | 4,9 | 14,5 | 8,6 | 4,9 | 28,0 | 20,2 | 18,8 | 319 | |
| 314 153 | 160 531 | 272,7 | -2,7 | 5,3 | 13,3 | 8,4 | 5,3 | 27,1 | 19,5 | 21,2 | 320 | |
| 48 300 | 25 227 | 745,3 | -3,4 | 5,2 | 12,2 | 8,1 | 5,3 | 26,9 | 19,2 | 23,2 | 321 | |
| 25 236 | 12 822 | 299,9 | -6,4 | 6,2 | 14,8 | 9,9 | 6,0 | 24,9 | 18,1 | 20,1 | 322 | |
| 16 167 | 8 162 | 157,0 | -2,4 | 5,0 | 13,3 | 8,1 | 4,6 | 29,2 | 19,9 | 19,7 | 323 | |
| 13 351 | 6 711 | 298,5 | -1,9 | 5,6 | 14,3 | 9,1 | 5,3 | 27,9 | 19,7 | 18,0 | 324 | |
| 25 796 | 13 339 | 396,6 | -0,4 | 5,2 | 14,3 | 8,4 | 5,2 | 27,3 | 19,2 | 20,2 | 325 | |
| 82 114 | 42 141 | 812,3 | -1,2 | 5,4 | 12,3 | 8,3 | 5,7 | 27,3 | 19,6 | 21,4 | 326 | |
| 25 750 | 13 000 | 121,5 | -4,8 | 4,7 | 13,7 | 8,0 | 4,2 | 27,7 | 20,7 | 21,0 | 327 | |
| 35 122 | 17 912 | 333,9 | -2,9 | 5,1 | 13,5 | 7,8 | 5,0 | 27,1 | 19,4 | 22,1 | 328 | |
| 12 862 | 6 551 | 187,0 | -3,2 | 5,6 | 14,0 | 8,8 | 5,4 | 27,1 | 19,3 | 19,9 | 329 | |
| 15 636 | 7 866 | 113,8 | -0,8 | 5,4 | 14,1 | 8,7 | 5,0 | 27,0 | 19,2 | 20,6 | 330 | |
| 13 819 | 6 800 | 83,2 | -4,0 | 4,7 | 13,6 | 8,5 | 4,7 | 26,8 | 20,7 | 21,1 | 331 | |
| 299 816 | 151 375 | 240,6 | +3,3 | 5,6 | 13,5 | 9,5 | 6,6 | 29,4 | 18,8 | 16,7 | 332 | |
| 9 269 | 4 609 | 121,6 | -3,3 | 5,0 | 14,8 | 9,4 | 5,1 | 27,7 | 19,4 | 18,7 | 333 | |
| 15 200 | 7 869 | 298,3 | +2,1 | 5,3 | 11,6 | 7,9 | 5,9 | 26,7 | 20,0 | 22,6 | 334 | |
| 13 488 | 6 866 | 174,7 | +3,9 | 5,7 | 15,2 | 8,4 | 5,2 | 29,8 | 19,5 | 16,3 | 335 | |
| 21 500 | 10 668 | 125,8 | -2,8 | 5,6 | 14,9 | 9,0 | 5,7 | 28,3 | 19,1 | 17,4 | 336 | |
| 30 047 | 14 925 | 191,1 | +2,9 | 6,0 | 15,4 | 9,0 | 5,7 | 29,2 | 19,3 | 15,4 | 337 | |
| 15 980 | 7 974 | 225,9 | +1,3 | 5,6 | 14,3 | 8,7 | 5,8 | 29,3 | 19,4 | 16,9 | 338 | |
| 10 925 | 5 344 | 56,8 | -0,8 | 5,3 | 14,5 | 8,6 | 5,6 | 29,2 | 19,7 | 17,1 | 339 | |
| 146 283 | 74 349 | 814,9 | +5,2 | 5,6 | 12,3 | 10,3 | 7,7 | 29,9 | 18,1 | 16,2 | 340 | |
| 24 868 | 12 658 | 226,9 | +5,8 | 6,2 | 14,7 | 8,5 | 5,4 | 29,4 | 19,6 | 16,2 | 341 | |
| 12 256 | 6 113 | 76,0 | +0,7 | 5,5 | 15,2 | 9,4 | 5,5 | 29,6 | 18,1 | 16,8 | 342 | |
| 3 658 011 | 1 863 865 | 457,0 | -3,9 | 4,8 | 12,0 | 8,5 | 5,7 | 28,0 | 20,2 | 20,9 | 343 | |
| 374 737 | 191 907 | 2 572,6 | -4,2 | 4,3 | 9,9 | 8,6 | 6,7 | 28,7 | 20,5 | 21,2 | 344 | |
| 580 444 | 295 749 | 2 067,8 | -1,5 | 4,9 | 11,1 | 8,7 | 6,6 | 28,0 | 19,8 | 20,9 | 345 | |
| 188 529 | 97 658 | 1 175,7 | -7,2 | 4,8 | 12,1 | 8,5 | 5,6 | 26,7 | 19,7 | 22,6 | 346 | |
| 181 783 | 91 345 | 803,4 | -0,4 | 5,1 | 12,9 | 8,5 | 5,7 | 28,7 | 19,5 | 19,6 | 347 | |
| 164 762 | 83 769 | 3 204,9 | -5,6 | 4,5 | 11,2 | 8,0 | 5,5 | 28,5 | 20,7 | 21,6 | 348 | |
| 331 575 | 171 706 | 812,0 | -5,5 | 4,4 | 11,3 | 7,7 | 5,1 | 27,8 | 21,0 | 22,6 | 349 | |
| 9 265 | 4 705 | 157,9 | +1,7 | 4,6 | 12,6 | 7,3 | 4,5 | 29,2 | 22,1 | 19,6 | 350 | |
| 30 486 | 15 688 | 530,8 | -9,6 | 4,4 | 12,3 | 7,7 | 4,7 | 27,3 | 20,9 | 22,6 | 351 | |
| 31 518 | 16 304 | 1 198,8 | -6,3 | 4,3 | 11,7 | 8,1 | 5,1 | 28,1 | 20,7 | 22,0 | 352 | |

| Verwaltungsbezirk | Lfd. Nr. |
|---------------------------------------|----------------|
| <hr/> | |
| Noch: Lippe, Kreis | |
| Leopoldshöhe | 315 |
| Lügde, Stadt | 316 |
| Oerlinghausen, Stadt | 317 |
| Schieder-Schwalenberg, Stadt | 318 |
| Schlangen | 319 |
| Minden-Lübbecke, Kreis | 320 |
| Bad Oeynhausen, Stadt | 321 |
| Espelkamp, Stadt | 322 |
| Hille | 323 |
| Hüllhorst | 324 |
| Lübbecke, Stadt | 325 |
| Minden, Stadt | 326 |
| Petershagen, Stadt | 327 |
| Porta Westfalica, Stadt | 328 |
| Preußisch Oldendorf, Stadt | 329 |
| Rahden, Stadt | 330 |
| Stemwede | 331 |
| Paderborn, Kreis | 332 |
| Altenbeken | 333 |
| Bad Lippspringe, Stadt | 334 |
| Borchen | 335 |
| Büren, Stadt | 336 |
| Delbrück, Stadt | 337 |
| Hövelhof | 338 |
| Lichtenau, Stadt | 339 |
| Paderborn, Stadt | 340 |
| Salzkotten, Stadt | 341 |
| Bad Wünnenberg, Stadt | 342 |
| Arnsberg, Regierungsbezirk | 343 |
| Bochum, krfr. Stadt | 344 |
| Dortmund, krfr. Stadt | 345 |
| Hagen, krfr. Stadt | 346 |
| Hamm, krfr. Stadt | 347 |
| Herne, krfr. Stadt | 348 |
| Ennepe-Ruhr-Kreis | 349 |
| Breckerfeld, Stadt | 350 |
| Ennepetal, Stadt | 351 |
| Gevelsberg, Stadt | 352 |

Bevölkerungs

| Lebendgeborene | | | Gestorbene | | | Zugezogene | | |
|----------------|--|--------------------------|----------------|----------------------------------|--------------------------|----------------|----------------------------------|--------------------------|
| ins- gesamt | darunter Ausländer/ -innen ⁴⁾ | je 1 000 Einwohner | ins- gesamt | darunter Ausländer/ -innen | je 1 000 Einwohner | ins- gesamt | darunter Ausländer/ -innen | je 1 000 Einwohner |
| 21 | 22 | 23 | 24 | 25 | 26 | 27 | 28 | 29 |
| 119 | 1 | 7,4 | 153 | 5 | 9,5 | 776 | 72 | 48,2 |
| 88 | – | 8,5 | 123 | – | 11,8 | 391 | 74 | 37,6 |
| 151 | 4 | 9,1 | 156 | 2 | 9,4 | 903 | 127 | 54,2 |
| 76 | 2 | 8,7 | 94 | – | 10,7 | 333 | 23 | 37,9 |
| 60 | – | 6,8 | 69 | – | 7,9 | 374 | 38 | 42,6 |
| 2 623 | 82 | 8,3 | 3 609 | 41 | 11,5 | 13 696 | 2 266 | 43,6 |
| 423 | 30 | 8,8 | 648 | 12 | 13,4 | 2 415 | 511 | 50,0 |
| 261 | 4 | 10,3 | 258 | 2 | 10,2 | 1 075 | 227 | 42,6 |
| 129 | 1 | 8,0 | 167 | 1 | 10,3 | 646 | 68 | 40,0 |
| 119 | – | 8,9 | 125 | – | 9,4 | 554 | 47 | 41,5 |
| 221 | 4 | 8,6 | 230 | 4 | 8,9 | 1 077 | 163 | 41,8 |
| 686 | 31 | 8,4 | 957 | 12 | 11,7 | 3 858 | 774 | 47,0 |
| 174 | 3 | 6,8 | 315 | 2 | 12,2 | 936 | 114 | 36,3 |
| 277 | 5 | 7,9 | 390 | 5 | 11,1 | 1 587 | 159 | 45,2 |
| 120 | 1 | 9,3 | 152 | – | 11,8 | 494 | 83 | 38,4 |
| 129 | 1 | 8,3 | 208 | 1 | 13,3 | 494 | 53 | 31,6 |
| 84 | 2 | 6,1 | 159 | 2 | 11,5 | 560 | 67 | 40,5 |
| 2 750 | 81 | 9,2 | 2 460 | 41 | 8,2 | 13 752 | 2 664 | 45,9 |
| 74 | 2 | 8,0 | 107 | – | 11,5 | 365 | 23 | 39,4 |
| 134 | 6 | 8,8 | 208 | 4 | 13,7 | 1 064 | 179 | 70,0 |
| 126 | – | 9,3 | 130 | – | 9,6 | 635 | 80 | 47,1 |
| 178 | 1 | 8,3 | 190 | 2 | 8,8 | 833 | 150 | 38,7 |
| 290 | 3 | 9,7 | 195 | 4 | 6,5 | 864 | 129 | 28,8 |
| 140 | 3 | 8,8 | 107 | 1 | 6,7 | 599 | 114 | 37,5 |
| 80 | 2 | 7,3 | 105 | – | 9,6 | 352 | 50 | 32,2 |
| 1 387 | 59 | 9,5 | 1 123 | 25 | 7,7 | 7 577 | 1 759 | 51,8 |
| 234 | 4 | 9,4 | 172 | 4 | 6,9 | 1 009 | 136 | 40,6 |
| 107 | 1 | 8,7 | 123 | 1 | 10,0 | 454 | 44 | 37,0 |
| 28 230 | 1 494 | 7,7 | 42 027 | 1 031 | 11,5 | 146 692 | 41 748 | 40,1 |
| 2 718 | 224 | 7,3 | 4 424 | 84 | 11,8 | 15 256 | 4 884 | 40,7 |
| 4 906 | 324 | 8,5 | 6 918 | 264 | 11,9 | 24 322 | 9 498 | 41,9 |
| 1 513 | 112 | 8,0 | 2 410 | 85 | 12,8 | 5 737 | 1 889 | 30,4 |
| 1 514 | 86 | 8,3 | 1 940 | 45 | 10,7 | 5 867 | 2 423 | 32,3 |
| 1 186 | 56 | 7,2 | 2 101 | 54 | 12,8 | 5 444 | 1 728 | 33,0 |
| 2 332 | 115 | 7,0 | 4 130 | 92 | 12,5 | 13 645 | 2 209 | 41,2 |
| 50 | – | 5,4 | 78 | – | 8,4 | 411 | 38 | 44,4 |
| 219 | 11 | 7,2 | 429 | 11 | 14,1 | 1 292 | 197 | 42,4 |
| 227 | 18 | 7,2 | 390 | 9 | 12,4 | 1 388 | 276 | 44,0 |

| Verwaltungsbezirk | Lfd. Nr. |
|---------------------------------------|----------------|
| <hr/> | |
| Noch: Lippe, Kreis | |
| Leopoldshöhe | 315 |
| Lügde, Stadt | 316 |
| Oerlinghausen, Stadt | 317 |
| Schieder-Schwalenberg, Stadt | 318 |
| Schlangen | 319 |
| Minden-Lübbecke, Kreis | 320 |
| Bad Oeynhausen, Stadt | 321 |
| Espelkamp, Stadt | 322 |
| Hille | 323 |
| Hüllhorst | 324 |
| Lübbecke, Stadt | 325 |
| Minden, Stadt | 326 |
| Petershagen, Stadt | 327 |
| Porta Westfalica, Stadt | 328 |
| Preußisch Oldendorf, Stadt | 329 |
| Rahden, Stadt | 330 |
| Stemwede | 331 |
| Paderborn, Kreis | 332 |
| Altenbeken | 333 |
| Bad Lippspringe, Stadt | 334 |
| Borchen | 335 |
| Büren, Stadt | 336 |
| Delbrück, Stadt | 337 |
| Hövelhof | 338 |
| Lichtenau, Stadt | 339 |
| Paderborn, Stadt | 340 |
| Salzkotten, Stadt | 341 |
| Bad Wünnenberg, Stadt | 342 |
| Arnsberg, Regierungsbezirk | 343 |
| Bochum, krfr. Stadt | 344 |
| Dortmund, krfr. Stadt | 345 |
| Hagen, krfr. Stadt | 346 |
| Hamm, krfr. Stadt | 347 |
| Herne, krfr. Stadt | 348 |
| Ennepe-Ruhr-Kreis | 349 |
| Breckerfeld, Stadt | 350 |
| Ennepetal, Stadt | 351 |
| Gevelsberg, Stadt | 352 |

bewegung 2010

| Fortgezogene | | | Überschuss der Geborenen (+) bzw. Gestorbenen (-) | | Überschuss der Zugezogenen (+) bzw. Fortgezogenen (-) | | Gesamt- veränderung | | Lfd. Nr. |
|----------------|----------------------------------|--------------------------|---|--------------------------|---|--------------------------|------------------------|--------------------------|-------------|
| ins- gesamt | darunter Ausländer/ -innen | je 1 000 Einwohner | ins- gesamt | je 1 000 Einwohner | ins- gesamt | je 1 000 Einwohner | ins- gesamt | je 1 000 Einwohner | |
| 30 | 31 | 32 | 33 | 34 | 35 | 36 | 37 | 38 | |
| 845 | 88 | 52,4 | -34 | -2,1 | -69 | -4,3 | -103 | -6,4 | 315 |
| 450 | 58 | 43,3 | -35 | -3,4 | -59 | -5,7 | -94 | -9,0 | 316 |
| 999 | 91 | 59,9 | -5 | -0,3 | -96 | -5,8 | -101 | -6,1 | 317 |
| 476 | 38 | 54,2 | -18 | -2,1 | -143 | -16,3 | -161 | -18,3 | 318 |
| 416 | 46 | 47,4 | -9 | -1,0 | -42 | -4,8 | -51 | -5,8 | 319 |
| 14 342 | 1 839 | 45,7 | -986 | -3,1 | -646 | -2,1 | -1 632 | -5,2 | 320 |
| 2 406 | 387 | 49,8 | -225 | -4,7 | +9 | +0,2 | -216 | -4,5 | 321 |
| 1 082 | 167 | 42,9 | +3 | +0,1 | -7 | -0,3 | -4 | -0,2 | 322 |
| 671 | 60 | 41,5 | -38 | -2,4 | -25 | -1,5 | -63 | -3,9 | 323 |
| 626 | 41 | 46,9 | -6 | -0,4 | -72 | -5,4 | -78 | -5,8 | 324 |
| 1 159 | 126 | 44,9 | -9 | -0,3 | -82 | -3,2 | -91 | -3,5 | 325 |
| 3 871 | 631 | 47,1 | -271 | -3,3 | -13 | -0,2 | -284 | -3,5 | 326 |
| 1 073 | 109 | 41,7 | -141 | -5,5 | -137 | -5,3 | -278 | -10,8 | 327 |
| 1 700 | 154 | 48,4 | -113 | -3,2 | -113 | -3,2 | -226 | -6,4 | 328 |
| 597 | 81 | 46,4 | -32 | -2,5 | -103 | -8,0 | -135 | -10,5 | 329 |
| 574 | 39 | 36,7 | -79 | -5,1 | -80 | -5,1 | -159 | -10,2 | 330 |
| 583 | 44 | 42,2 | -75 | -5,4 | -23 | -1,7 | -98 | -7,1 | 331 |
| 13 334 | 2 135 | 44,5 | +290 | +1,0 | +418 | +1,4 | +708 | +2,4 | 332 |
| 402 | 42 | 43,4 | -33 | -3,6 | -37 | -4,0 | -70 | -7,6 | 333 |
| 955 | 141 | 62,8 | -74 | -4,9 | +109 | +7,2 | +35 | +2,3 | 334 |
| 652 | 77 | 48,3 | -4 | -0,3 | -17 | -1,3 | -21 | -1,6 | 335 |
| 854 | 140 | 39,7 | -12 | -0,6 | -21 | -1,0 | -33 | -1,5 | 336 |
| 1 008 | 94 | 33,5 | +95 | +3,2 | -144 | -4,8 | -49 | -1,6 | 337 |
| 674 | 79 | 42,2 | +33 | +2,1 | -75 | -4,7 | -42 | -2,6 | 338 |
| 423 | 41 | 38,7 | -25 | -2,3 | -71 | -6,5 | -96 | -8,8 | 339 |
| 6 874 | 1 378 | 47,0 | +264 | +1,8 | +703 | +4,8 | +967 | +6,6 | 340 |
| 1 020 | 96 | 41,0 | +62 | +2,5 | -11 | -0,4 | +51 | +2,1 | 341 |
| 472 | 47 | 38,5 | -16 | -1,3 | -18 | -1,5 | -34 | -2,8 | 342 |
| 150 894 | 36 343 | 41,3 | -13 797 | -3,8 | -4 202 | -1,1 | -17 999 | -4,9 | 343 |
| 15 138 | 4 120 | 40,4 | -1 706 | -4,6 | +118 | +0,3 | -1 588 | -4,2 | 344 |
| 23 193 | 8 035 | 40,0 | -2 012 | -3,5 | +1 129 | +1,9 | -883 | -1,5 | 345 |
| 6 421 | 1 676 | 34,1 | -897 | -4,8 | -684 | -3,6 | -1 581 | -8,4 | 346 |
| 5 394 | 1 536 | 29,7 | -426 | -2,3 | +473 | +2,6 | +47 | +0,3 | 347 |
| 5 396 | 1 397 | 32,8 | -915 | -5,6 | +48 | +0,3 | -867 | -5,3 | 348 |
| 14 001 | 1 994 | 42,2 | -1 798 | -5,4 | -356 | -1,1 | -2 154 | -6,5 | 349 |
| 462 | 37 | 49,9 | -28 | -3,0 | -51 | -5,5 | -79 | -8,5 | 350 |
| 1 375 | 204 | 45,1 | -210 | -6,9 | -83 | -2,7 | -293 | -9,6 | 351 |
| 1 358 | 228 | 43,1 | -163 | -5,2 | +30 | +1,0 | -133 | -4,2 | 352 |

| Verwaltungsbezirk | Lfd. Nr. |
|---------------------------------------|----------------|
| <hr/> | |
| Noch: Lippe, Kreis | |
| Leopoldshöhe | 315 |
| Lügde, Stadt | 316 |
| Oerlinghausen, Stadt | 317 |
| Schieder-Schwalenberg, Stadt | 318 |
| Schlangen | 319 |
| Minden-Lübbecke, Kreis | 320 |
| Bad Oeynhausen, Stadt | 321 |
| Espelkamp, Stadt | 322 |
| Hille | 323 |
| Hüllhorst | 324 |
| Lübbecke, Stadt | 325 |
| Minden, Stadt | 326 |
| Petershagen, Stadt | 327 |
| Porta Westfalica, Stadt | 328 |
| Preußisch Oldendorf, Stadt | 329 |
| Rahden, Stadt | 330 |
| Stemwede | 331 |
| Paderborn, Kreis | 332 |
| Altenbeken | 333 |
| Bad Lippspringe, Stadt | 334 |
| Borchen | 335 |
| Büren, Stadt | 336 |
| Delbrück, Stadt | 337 |
| Hövelhof | 338 |
| Lichtenau, Stadt | 339 |
| Paderborn, Stadt | 340 |
| Salzkotten, Stadt | 341 |
| Bad Wünnenberg, Stadt | 342 |
| Arnsberg, Regierungsbezirk | 343 |
| Bochum, krfr. Stadt | 344 |
| Dortmund, krfr. Stadt | 345 |
| Hagen, krfr. Stadt | 346 |
| Hamm, krfr. Stadt | 347 |
| Herne, krfr. Stadt | 348 |
| Ennepe-Ruhr-Kreis | 349 |
| Breckerfeld, Stadt | 350 |
| Ennepetal, Stadt | 351 |
| Gevelsberg, Stadt | 352 |

Wahlen

| Kommunalwahlen ⁵⁾ am 30.08.2009 | | | | | | Landtagswahl ⁶⁾ am 09.05.2010 | | | | | |
|--|---------------------|-------------|-------------|-------------|-------------------------|--|---------------------|-------------|-------------|------------|-------------------------|
| Wahlbeteiligung | CDU | SPD | GRÜNE | FDP | DIE LINKE ⁷⁾ | Wahlbeteiligung | CDU | SPD | GRÜNE | FDP | DIE LINKE ⁷⁾ |
| % | Stimmenanteile in % | | | | | % | Stimmenanteile in % | | | | |
| 39 | 40 | 41 | 42 | 43 | 44 | 45 | 46 | 47 | 48 | 49 | 50 |
| 59,8 | 36,0 | 41,5 | 11,8 | 6,8 | x | 64,7 | 30,8 | 40,0 | 10,5 | 5,1 | 4,4 |
| 55,4 | 39,7 | 30,5 | x | 5,9 | x | 55,8 | 38,6 | 38,5 | 8,4 | 5,8 | 4,0 |
| 58,9 | 28,3 | 32,1 | 15,2 | 14,9 | x | 64,8 | 28,0 | 39,1 | 13,8 | 8,0 | 4,6 |
| 62,1 | 24,7 | 46,2 | 6,8 | 14,8 | x | 60,2 | 25,9 | 46,8 | 10,2 | 6,3 | 5,5 |
| 52,9 | 33,0 | 40,9 | 13,1 | 13,0 | x | 59,5 | 30,9 | 42,3 | 9,4 | 5,9 | 4,8 |
| 52,8 | 38,6 | 33,5 | 9,6 | 9,1 | 3,3 | 55,4 | 33,9 | 39,3 | 10,3 | 5,9 | 5,1 |
| 49,3 | 33,6 | 31,0 | 9,3 | 7,3 | 3,8 | 55,0 | 34,0 | 37,8 | 11,3 | 5,9 | 5,8 |
| 49,9 | 56,3 | 26,9 | 4,5 | 5,6 | x | 49,0 | 44,5 | 32,4 | 7,0 | 4,9 | 4,8 |
| 67,1 | 39,7 | 36,7 | 4,8 | 12,9 | x | 62,2 | 33,4 | 42,9 | 8,3 | 6,7 | 3,8 |
| 62,7 | 45,5 | 40,8 | 7,6 | 6,1 | x | 60,5 | 34,2 | 41,8 | 8,9 | 5,0 | 4,4 |
| 56,6 | 35,6 | 38,0 | 8,6 | 7,5 | x | 56,5 | 32,8 | 41,3 | 10,1 | 5,3 | 5,0 |
| 47,1 | 28,7 | 38,6 | 9,5 | 7,1 | 3,6 | 54,5 | 28,1 | 42,0 | 12,4 | 5,7 | 6,2 |
| 58,8 | 51,2 | 29,8 | 6,1 | 9,9 | 1,9 | 56,1 | 33,9 | 41,5 | 9,4 | 5,4 | 4,6 |
| 50,5 | 32,0 | 41,0 | 10,1 | 10,5 | 3,0 | 56,6 | 28,7 | 42,1 | 11,2 | 6,4 | 5,2 |
| 57,5 | 43,3 | 32,3 | 6,8 | x | x | 55,6 | 38,0 | 38,1 | 7,8 | 5,9 | 4,6 |
| 55,0 | 48,6 | 24,1 | 5,0 | 8,1 | x | 53,9 | 46,7 | 30,5 | 7,6 | 7,2 | 3,3 |
| 56,2 | 51,9 | 22,3 | 6,5 | 12,4 | x | 54,1 | 48,4 | 27,9 | 8,2 | 6,9 | 3,2 |
| 51,9 | 52,6 | 18,3 | 11,1 | 10,8 | 3,5 | 56,8 | 47,4 | 24,4 | 11,1 | 6,6 | 4,6 |
| 62,5 | 46,3 | 38,0 | 8,4 | x | x | 58,0 | 45,6 | 28,8 | 10,4 | 5,4 | 4,4 |
| 56,2 | 31,1 | 18,2 | 10,2 | 9,6 | 4,2 | 56,3 | 44,1 | 26,7 | 9,9 | 6,4 | 6,7 |
| 63,1 | 45,5 | 29,3 | x | 5,7 | x | 62,6 | 44,7 | 27,2 | 13,2 | 5,2 | 4,2 |
| 58,2 | 58,7 | 25,8 | 5,4 | 10,1 | x | 57,5 | 51,9 | 24,8 | 6,9 | 6,9 | 4,0 |
| 59,4 | 59,5 | 12,0 | x | 17,8 | x | 58,1 | 59,3 | 18,0 | 7,7 | 7,6 | 3,1 |
| 51,5 | 67,2 | 21,5 | x | 11,3 | x | 57,6 | 55,5 | 20,1 | 8,5 | 6,5 | 3,9 |
| 63,5 | 56,4 | 24,9 | 8,1 | 10,6 | x | 63,4 | 50,0 | 24,5 | 9,3 | 6,6 | 3,1 |
| 45,2 | 43,0 | 19,2 | 14,4 | 12,2 | x | 54,1 | 42,0 | 25,9 | 13,7 | 6,5 | 5,4 |
| 55,9 | 59,9 | 15,9 | 7,0 | 12,0 | x | 61,4 | 50,7 | 22,9 | 9,8 | 6,7 | 3,6 |
| 56,3 | 58,9 | 27,3 | x | 13,8 | x | 59,7 | 54,4 | 21,8 | 7,5 | 7,6 | 3,2 |
| 51,3 | 36,0 | 33,4 | 10,7 | 8,4 | 4,7 | 58,3 | 32,2 | 38,8 | 10,6 | 5,7 | 5,9 |
| 49,5 | 27,4 | 38,9 | 12,4 | 7,7 | 6,9 | 61,1 | 24,9 | 43,5 | 12,9 | 4,2 | 7,3 |
| 46,7 | 28,7 | 37,8 | 15,4 | 6,3 | 5,5 | 55,5 | 26,0 | 42,0 | 13,6 | 4,8 | 7,1 |
| 45,7 | 33,3 | 29,3 | 11,9 | 7,6 | 4,1 | 55,3 | 30,0 | 39,5 | 9,9 | 5,4 | 6,1 |
| 52,2 | 47,0 | 32,3 | 8,2 | 5,7 | 4,7 | 57,2 | 33,3 | 41,7 | 8,2 | 4,9 | 6,4 |
| 45,2 | 25,9 | 45,4 | 9,3 | 6,4 | 7,4 | 55,6 | 22,9 | 47,8 | 8,6 | 4,1 | 7,9 |
| 54,8 | 29,4 | 38,8 | 12,8 | 8,6 | 5,3 | 62,1 | 27,8 | 41,4 | 12,5 | 5,7 | 5,9 |
| 61,5 | 49,5 | 20,7 | 11,1 | 7,7 | x | 64,3 | 34,2 | 37,1 | 11,3 | 5,8 | 4,2 |
| 54,2 | 33,8 | 35,9 | 10,1 | 10,1 | 3,1 | 59,8 | 31,8 | 39,1 | 9,7 | 6,2 | 5,4 |
| 57,2 | 21,3 | 55,4 | 6,1 | 5,4 | 3,9 | 61,7 | 27,8 | 45,0 | 9,7 | 5,1 | 5,6 |

| Verwaltungsbezirk | Lfd. Nr. |
|---------------------------------------|----------------|
| <hr/> | |
| Noch: Lippe, Kreis | |
| Leopoldshöhe | 315 |
| Lügde, Stadt | 316 |
| Oerlinghausen, Stadt | 317 |
| Schieder-Schwalenberg, Stadt | 318 |
| Schlangen | 319 |
| Minden-Lübbecke, Kreis | 320 |
| Bad Oeynhausen, Stadt | 321 |
| Espelkamp, Stadt | 322 |
| Hille | 323 |
| Hüllhorst | 324 |
| Lübbecke, Stadt | 325 |
| Minden, Stadt | 326 |
| Petershagen, Stadt | 327 |
| Porta Westfalica, Stadt | 328 |
| Preußisch Oldendorf, Stadt | 329 |
| Rahden, Stadt | 330 |
| Stemwede | 331 |
| Paderborn, Kreis | 332 |
| Altenbeken | 333 |
| Bad Lippspringe, Stadt | 334 |
| Borchen | 335 |
| Büren, Stadt | 336 |
| Delbrück, Stadt | 337 |
| Hövelhof | 338 |
| Lichtenau, Stadt | 339 |
| Paderborn, Stadt | 340 |
| Salzkotten, Stadt | 341 |
| Bad Wünnenberg, Stadt | 342 |
| Arnsberg, Regierungsbezirk | 343 |
| Bochum, krfr. Stadt | 344 |
| Dortmund, krfr. Stadt | 345 |
| Hagen, krfr. Stadt | 346 |
| Hamm, krfr. Stadt | 347 |
| Herne, krfr. Stadt | 348 |
| Ennepe-Ruhr-Kreis | 349 |
| Breckerfeld, Stadt | 350 |
| Ennepetal, Stadt | 351 |
| Gevelsberg, Stadt | 352 |

| Wahlen | | | | | | | | | | | | Lfd. Nr. |
|---|---------------------|-------------|-------------|-------------|-----------------------------|---------------------------|---------------------|-------------|-------------|-------------|-----------------------------|-------------|
| Bundestagswahl ⁽⁶⁾ am 27.09.2009 | | | | | | Europawahl am 07.06.2009 | | | | | | |
| Wahl- beteili- gung | CDU | SPD | FDP | GRÜNE | DIE LINKE ⁽⁷⁾ | Wahl- beteili- gung | CDU | SPD | GRÜNE | FDP | DIE LINKE ⁽⁷⁾ | |
| % | Stimmenanteile in % | | | | | % | Stimmenanteile in % | | | | | |
| 51 | 52 | 53 | 54 | 55 | 56 | 57 | 58 | 59 | 60 | 61 | 62 | |
| 78,0 | 34,3 | 34,3 | 12,2 | 8,3 | 6,1 | 47,8 | 34,5 | 29,5 | 11,6 | 11,0 | 2,9 | 315 |
| 73,0 | 34,7 | 34,5 | 13,8 | 6,1 | 6,5 | 41,0 | 44,2 | 29,3 | 7,5 | 11,2 | 2,4 | 316 |
| 76,9 | 30,3 | 32,6 | 14,9 | 10,8 | 6,8 | 49,2 | 33,0 | 28,5 | 13,7 | 12,6 | 3,8 | 317 |
| 76,0 | 25,0 | 46,9 | 11,2 | 6,2 | 6,9 | 42,4 | 28,7 | 38,2 | 9,2 | 12,6 | 4,8 | 318 |
| 72,0 | 32,5 | 34,3 | 14,4 | 7,6 | 6,7 | 41,3 | 34,2 | 32,6 | 10,1 | 12,2 | 3,0 | 319 |
| 70,2 | 35,4 | 32,2 | 12,7 | 8,0 | 7,2 | 38,2 | 36,9 | 30,9 | 10,0 | 11,5 | 4,0 | 320 |
| 68,9 | 34,2 | 30,8 | 14,2 | 8,5 | 7,8 | 36,9 | 36,9 | 28,4 | 11,0 | 12,0 | 4,4 | 321 |
| 66,6 | 45,8 | 26,9 | 10,8 | 5,3 | 6,3 | 34,3 | 46,5 | 26,2 | 6,2 | 9,0 | 3,4 | 322 |
| 76,6 | 36,2 | 34,9 | 12,7 | 6,3 | 6,1 | 43,4 | 36,6 | 34,0 | 8,2 | 12,9 | 2,7 | 323 |
| 75,0 | 36,0 | 33,6 | 12,5 | 6,8 | 6,2 | 42,8 | 38,3 | 32,5 | 8,7 | 10,5 | 3,4 | 324 |
| 71,2 | 35,5 | 34,0 | 12,0 | 7,5 | 6,9 | 39,9 | 36,9 | 31,1 | 10,4 | 11,1 | 3,7 | 325 |
| 68,3 | 30,7 | 34,6 | 11,6 | 9,9 | 8,9 | 37,8 | 30,8 | 33,5 | 12,9 | 11,2 | 5,0 | 326 |
| 71,3 | 36,1 | 33,0 | 12,1 | 7,7 | 6,9 | 38,5 | 37,6 | 32,8 | 9,4 | 10,8 | 3,8 | 327 |
| 71,5 | 30,9 | 34,6 | 13,3 | 8,8 | 7,4 | 37,5 | 30,4 | 34,2 | 9,9 | 13,6 | 4,3 | 328 |
| 73,1 | 38,7 | 31,3 | 12,9 | 6,2 | 6,5 | 38,8 | 42,2 | 30,2 | 7,3 | 9,9 | 2,7 | 329 |
| 69,9 | 44,5 | 26,5 | 14,1 | 5,8 | 4,6 | 38,1 | 50,4 | 23,1 | 6,9 | 11,2 | 2,4 | 330 |
| 69,9 | 44,5 | 23,6 | 15,8 | 6,9 | 5,0 | 38,5 | 50,9 | 22,0 | 6,9 | 12,5 | 2,8 | 331 |
| 70,6 | 43,2 | 20,4 | 17,0 | 8,6 | 6,0 | 41,6 | 51,7 | 16,2 | 11,1 | 11,0 | 3,0 | 332 |
| 72,7 | 43,5 | 24,1 | 14,3 | 7,7 | 5,9 | 42,5 | 50,9 | 18,9 | 10,2 | 10,0 | 3,2 | 333 |
| 68,8 | 39,9 | 23,5 | 16,9 | 7,6 | 7,6 | 42,3 | 47,0 | 18,1 | 9,7 | 13,6 | 4,0 | 334 |
| 76,2 | 41,7 | 23,7 | 14,7 | 10,2 | 5,6 | 45,0 | 48,3 | 17,5 | 14,7 | 9,5 | 2,6 | 335 |
| 70,8 | 47,4 | 21,0 | 16,0 | 5,2 | 5,4 | 41,6 | 57,1 | 17,0 | 6,4 | 11,0 | 2,6 | 336 |
| 72,3 | 52,1 | 14,7 | 19,7 | 5,3 | 4,4 | 41,9 | 65,1 | 11,0 | 6,3 | 10,6 | 2,1 | 337 |
| 72,8 | 49,4 | 16,4 | 17,8 | 6,0 | 5,1 | 43,6 | 59,2 | 13,4 | 7,6 | 11,0 | 2,2 | 338 |
| 76,7 | 46,9 | 20,7 | 15,7 | 7,2 | 4,9 | 47,3 | 56,3 | 16,8 | 6,9 | 11,0 | 2,2 | 339 |
| 68,3 | 38,7 | 21,5 | 16,7 | 10,6 | 7,0 | 39,6 | 45,6 | 17,4 | 14,5 | 11,2 | 3,7 | 340 |
| 73,6 | 46,3 | 19,4 | 17,5 | 7,7 | 4,6 | 44,4 | 55,7 | 15,6 | 9,4 | 10,0 | 2,2 | 341 |
| 73,8 | 48,2 | 17,6 | 19,0 | 6,2 | 4,3 | 44,0 | 60,5 | 13,8 | 6,7 | 11,3 | 1,8 | 342 |
| 70,7 | 31,0 | 31,8 | 13,3 | 9,2 | 9,3 | 40,1 | 36,7 | 29,0 | 11,1 | 10,6 | 5,1 | 343 |
| 71,1 | 24,2 | 37,1 | 10,4 | 11,4 | 11,3 | 38,4 | 28,9 | 33,2 | 14,5 | 8,7 | 7,0 | 344 |
| 68,7 | 24,4 | 34,3 | 11,7 | 12,4 | 11,2 | 39,9 | 27,3 | 33,4 | 14,8 | 9,8 | 6,6 | 345 |
| 67,8 | 30,3 | 32,7 | 11,4 | 9,1 | 10,3 | 33,9 | 34,2 | 29,4 | 10,7 | 10,9 | 5,4 | 346 |
| 69,3 | 33,5 | 32,5 | 12,1 | 7,3 | 9,5 | 39,0 | 38,2 | 31,1 | 8,9 | 10,0 | 5,3 | 347 |
| 67,4 | 22,9 | 40,7 | 9,0 | 8,1 | 12,8 | 37,4 | 28,6 | 37,7 | 9,2 | 7,6 | 7,4 | 348 |
| 73,4 | 27,8 | 34,4 | 12,8 | 10,7 | 9,2 | 42,1 | 30,7 | 31,5 | 13,6 | 11,3 | 5,3 | 349 |
| 76,2 | 34,9 | 29,7 | 13,4 | 10,1 | 7,3 | 44,1 | 37,6 | 27,7 | 12,1 | 12,1 | 3,8 | 350 |
| 68,7 | 31,3 | 32,4 | 14,0 | 8,6 | 8,8 | 38,6 | 35,3 | 28,4 | 10,8 | 12,4 | 5,0 | 351 |
| 73,2 | 27,7 | 37,2 | 12,8 | 8,9 | 8,5 | 39,8 | 31,5 | 34,0 | 11,2 | 11,4 | 4,6 | 352 |

| Verwaltungsbezirk | Lfd. Nr. |
|---------------------------------------|----------------|
| <hr/> | |
| Noch: Lippe, Kreis | |
| Leopoldshöhe | 315 |
| Lügde, Stadt | 316 |
| Oerlinghausen, Stadt | 317 |
| Schieder-Schwalenberg, Stadt | 318 |
| Schlangen | 319 |
| Minden-Lübbecke, Kreis | 320 |
| Bad Oeynhausen, Stadt | 321 |
| Espelkamp, Stadt | 322 |
| Hille | 323 |
| Hüllhorst | 324 |
| Lübbecke, Stadt | 325 |
| Minden, Stadt | 326 |
| Petershagen, Stadt | 327 |
| Porta Westfalica, Stadt | 328 |
| Preußisch Oldendorf, Stadt | 329 |
| Rahden, Stadt | 330 |
| Stemwede | 331 |
| Paderborn, Kreis | 332 |
| Altenbeken | 333 |
| Bad Lippspringe, Stadt | 334 |
| Borchen | 335 |
| Büren, Stadt | 336 |
| Delbrück, Stadt | 337 |
| Hövelhof | 338 |
| Lichtenau, Stadt | 339 |
| Paderborn, Stadt | 340 |
| Salzkotten, Stadt | 341 |
| Bad Wünnenberg, Stadt | 342 |
| Arnsberg, Regierungsbezirk | 343 |
| Bochum, krfr. Stadt | 344 |
| Dortmund, krfr. Stadt | 345 |
| Hagen, krfr. Stadt | 346 |
| Hamm, krfr. Stadt | 347 |
| Herne, krfr. Stadt | 348 |
| Ennepe-Ruhr-Kreis | 349 |
| Breckerfeld, Stadt | 350 |
| Ennepetal, Stadt | 351 |
| Gevelsberg, Stadt | 352 |

Allgemeinbildende

| Grundschulen ¹⁰⁾ | | | | Hauptschulen | | | | |
|-----------------------------|----------------|----------------|--------------|--------------|----------------|----------------|-------------------|--------------|
| Anzahl | Schülerbestand | | Lehrkräfte | Anzahl | Schülerbestand | | | Lehrkräfte |
| | ins-gesamt | aus-ländisch % | | | ins-gesamt | und zwar | | |
| | | | | | | aus-ländisch % | 7. Schul-jahrgang | |
| 63 | 64 | 65 | 66 | 67 | 68 | 69 | 70 | 71 |
| 2 | 635 | 1,1 | 36 | – | – | – | – | – |
| 3 | 380 | 3,2 | 25 | – | – | – | – | – |
| 2 | 674 | 2,5 | 35 | 1 | 587 | 9,5 | 109 | 38 |
| 2 | 357 | 0,8 | 20 | 1 | 178 | 5,6 | 28 | 14 |
| 2 | 356 | 5,6 | 21 | 1 | 305 | 22,0 | 63 | 32 |
| 69 | 12 830 | 5,3 | 800 | 10 | 3 062 | 17,9 | 479 | 274 |
| 8 | 1 814 | 5,8 | 113 | 1 | 299 | 26,1 | 53 | 35 |
| 5 | 1 122 | 8,9 | 68 | 3 | 778 | 27,9 | 102 | 79 |
| 4 | 619 | 1,0 | 36 | – | – | – | – | – |
| 4 | 566 | 1,2 | 38 | – | – | – | – | – |
| 5 | 1 128 | 3,4 | 69 | 1 | 300 | 10,7 | 48 | 25 |
| 13 | 3 232 | 9,7 | 203 | 2 | 724 | 22,7 | 124 | 62 |
| 9 | 1 059 | 2,5 | 63 | 1 | 383 | 3,7 | 47 | 29 |
| 10 | 1 385 | 2,2 | 94 | – | – | – | – | – |
| 2 | 557 | 3,1 | 33 | 1 | 267 | 9,7 | 53 | 21 |
| 4 | 638 | 1,3 | 39 | 1 | 311 | 5,1 | 52 | 23 |
| 5 | 710 | 3,5 | 44 | – | – | – | – | – |
| 61 | 12 573 | 6,8 | 794 | 15 | 4 510 | 9,4 | 765 | 371 |
| 2 | 381 | 1,6 | 24 | 1 | 159 | 0,6 | 26 | 15 |
| 2 | 539 | 2,0 | 34 | – | – | – | – | – |
| 4 | 587 | 1,5 | 35 | 1 | 483 | 1,9 | 90 | 37 |
| 6 | 996 | 3,9 | 64 | 1 | 384 | 4,2 | 70 | 32 |
| 7 | 1 411 | 3,5 | 90 | 3 | 758 | 5,7 | 118 | 57 |
| 3 | 697 | 4,0 | 41 | 1 | 296 | 6,8 | 53 | 22 |
| 3 | 477 | 1,0 | 29 | 1 | 176 | – | 28 | 14 |
| 24 | 5 697 | 11,5 | 368 | 4 | 1 508 | 20,7 | 252 | 134 |
| 6 | 1 215 | 3,0 | 72 | 2 | 513 | 3,7 | 85 | 44 |
| 4 | 573 | 2,4 | 37 | 1 | 233 | 0,9 | 43 | 16 |
| 673 | 133 451 | 11,7 | 8 140 | 152 | 41 854 | 23,3 | 7 221 | 3 511 |
| 58 | 11 670 | 14,7 | 732 | 8 | 2 313 | 32,6 | 376 | 214 |
| 93 | 20 301 | 15,2 | 1 265 | 16 | 4 094 | 32,5 | 776 | 374 |
| 34 | 7 089 | 25,5 | 432 | 7 | 2 246 | 38,1 | 408 | 184 |
| 28 | 7 166 | 12,8 | 428 | 10 | 2 675 | 30,8 | 477 | 240 |
| 27 | 5 586 | 17,9 | 343 | 7 | 1 373 | 39,3 | 265 | 132 |
| 65 | 11 072 | 14,6 | 695 | 11 | 2 528 | 26,9 | 445 | 234 |
| 1 | 363 | 1,9 | 19 | 1 | 168 | 12,5 | 28 | 14 |
| 8 | 1 068 | 14,9 | 81 | 2 | 382 | 31,9 | 59 | 39 |
| 6 | 1 208 | 12,3 | 74 | 1 | 304 | 35,9 | 49 | 26 |

| Verwaltungsbezirk | Lfd. Nr. |
|---------------------------------------|----------------|
| <hr/> | |
| Noch: Lippe, Kreis | |
| Leopoldshöhe | 315 |
| Lügde, Stadt | 316 |
| Oerlinghausen, Stadt | 317 |
| Schieder-Schwalenberg, Stadt | 318 |
| Schlangen | 319 |
| Minden-Lübbecke, Kreis | 320 |
| Bad Oeynhausen, Stadt | 321 |
| Espelkamp, Stadt | 322 |
| Hille | 323 |
| Hüllhorst | 324 |
| Lübbecke, Stadt | 325 |
| Minden, Stadt | 326 |
| Petershagen, Stadt | 327 |
| Porta Westfalica, Stadt | 328 |
| Preußisch Oldendorf, Stadt | 329 |
| Rahden, Stadt | 330 |
| Stemwede | 331 |
| Paderborn, Kreis | 332 |
| Altenbeken | 333 |
| Bad Lippspringe, Stadt | 334 |
| Borchen | 335 |
| Büren, Stadt | 336 |
| Delbrück, Stadt | 337 |
| Hövelhof | 338 |
| Lichtenau, Stadt | 339 |
| Paderborn, Stadt | 340 |
| Salzkotten, Stadt | 341 |
| Bad Wünnenberg, Stadt | 342 |
| Arnsberg, Regierungsbezirk | 343 |
| Bochum, krfr. Stadt | 344 |
| Dortmund, krfr. Stadt | 345 |
| Hagen, krfr. Stadt | 346 |
| Hamm, krfr. Stadt | 347 |
| Herne, krfr. Stadt | 348 |
| Ennepe-Ruhr-Kreis | 349 |
| Breckerfeld, Stadt | 350 |
| Ennepetal, Stadt | 351 |
| Gevelsberg, Stadt | 352 |

Schulen am 15.10.2010

| Schulen am 15.10.2010 | | | | | | | | | | | | Lfd. Nr. |
|-----------------------|----------------|------------------------------|--------------|------------|----------------|------------------------------|--------------|------------------------------|----------------|------------------------------|--------------|-------------|
| Realschulen | | | | Gymnasien | | | | Gesamtschulen ¹¹⁾ | | | | |
| Anzahl | Schülerbestand | | Lehrkräfte | Anzahl | Schülerbestand | | Lehrkräfte | Anzahl | Schülerbestand | | Lehrkräfte | |
| | insgesamt | darunter 7. Schuljahrgang | | | insgesamt | darunter 7. Schuljahrgang | | | insgesamt | darunter 7. Schuljahrgang | | |
| 72 | 73 | 74 | 75 | 76 | 77 | 78 | 79 | 80 | 81 | 82 | 83 | |
| - | - | - | - | - | - | - | - | 1 | 1 083 | 146 | 81 | 315 |
| 1 | 571 | 94 | 36 | - | - | - | - | - | - | - | - | 316 |
| - | - | - | - | 1 | 840 | 85 | 56 | - | - | - | - | 317 |
| - | - | - | - | - | - | - | - | - | - | - | - | 318 |
| - | - | - | - | - | - | - | - | - | - | - | - | 319 |
| 11 | 6 418 | 1 104 | 378 | 10 | 11 173 | 1 121 | 747 | 6 | 6 271 | 937 | 454 | 320 |
| 2 | 1 045 | 186 | 63 | 1 | 1 534 | 149 | 100 | 1 | 977 | 115 | 68 | 321 |
| 1 | 875 | 131 | 45 | 1 | 1 373 | 132 | 92 | - | - | - | - | 322 |
| - | - | - | - | - | - | - | - | 1 | 1 242 | 189 | 88 | 323 |
| - | - | - | - | - | - | - | - | 1 | 1 260 | 177 | 93 | 324 |
| 1 | 551 | 104 | 42 | 1 | 1 102 | 115 | 67 | - | - | - | - | 325 |
| 2 | 1 003 | 164 | 60 | 4 | 3 570 | 368 | 243 | 2 | 1 783 | 311 | 133 | 326 |
| 1 | 685 | 121 | 36 | 1 | 1 233 | 114 | 83 | - | - | - | - | 327 |
| 1 | 606 | 103 | 37 | 1 | 1 054 | 114 | 67 | 1 | 1 009 | 145 | 72 | 328 |
| 1 | 442 | 72 | 24 | - | - | - | - | - | - | - | - | 329 |
| 1 | 568 | 104 | 31 | 1 | 1 307 | 129 | 95 | - | - | - | - | 330 |
| 1 | 643 | 119 | 40 | - | - | - | - | - | - | - | - | 331 |
| 12 | 6 832 | 1 141 | 408 | 9 | 9 699 | 1 074 | 651 | 2 | 2 333 | 336 | 181 | 332 |
| - | - | - | - | - | - | - | - | - | - | - | - | 333 |
| 1 | 605 | 109 | 39 | - | - | - | - | - | - | - | - | 334 |
| - | - | - | - | - | - | - | - | - | - | - | - | 335 |
| 1 | 640 | 99 | 37 | 2 | 1 818 | 235 | 107 | - | - | - | - | 336 |
| 1 | 883 | 147 | 55 | 1 | 1 197 | 149 | 74 | - | - | - | - | 337 |
| 1 | 463 | 90 | 28 | - | - | - | - | - | - | - | - | 338 |
| 1 | 365 | 52 | 22 | - | - | - | - | - | - | - | - | 339 |
| 5 | 2 894 | 488 | 166 | 6 | 6 684 | 690 | 470 | 2 | 2 333 | 336 | 181 | 340 |
| 1 | 576 | 100 | 35 | - | - | - | - | - | - | - | - | 341 |
| 1 | 406 | 56 | 26 | - | - | - | - | - | - | - | - | 342 |
| 123 | 64 535 | 11 129 | 3 671 | 128 | 115 867 | 13 169 | 7 673 | 46 | 47 215 | 6 446 | 3 587 | 343 |
| 8 | 4 377 | 721 | 254 | 10 | 10 639 | 1 206 | 696 | 6 | 6 003 | 793 | 503 | 344 |
| 14 | 8 336 | 1 426 | 479 | 16 | 15 515 | 1 842 | 1 036 | 9 | 9 091 | 1 247 | 708 | 345 |
| 6 | 2 687 | 463 | 153 | 8 | 5 955 | 697 | 405 | 3 | 3 557 | 479 | 269 | 346 |
| 6 | 3 726 | 634 | 206 | 6 | 5 364 | 590 | 372 | 2 | 2 368 | 352 | 172 | 347 |
| 4 | 2 366 | 443 | 145 | 5 | 4 303 | 475 | 293 | 3 | 3 033 | 443 | 229 | 348 |
| 11 | 4 983 | 850 | 302 | 10 | 10 061 | 1 134 | 669 | 5 | 4 947 | 659 | 370 | 349 |
| 1 | 531 | 91 | 32 | - | - | - | - | - | - | - | - | 350 |
| 1 | 316 | 51 | 19 | 1 | 1 409 | 153 | 103 | - | - | - | - | 351 |
| 1 | 470 | 77 | 27 | 1 | 1 067 | 103 | 72 | - | - | - | - | 352 |

| Verwaltungsbezirk | Lfd. Nr. |
|---------------------------------------|----------------|
| <hr/> | |
| Noch: Lippe, Kreis | |
| Leopoldshöhe | 315 |
| Lügde, Stadt | 316 |
| Oerlinghausen, Stadt | 317 |
| Schieder-Schwalenberg, Stadt | 318 |
| Schlangen | 319 |
| Minden-Lübbecke, Kreis | 320 |
| Bad Oeynhausen, Stadt | 321 |
| Espelkamp, Stadt | 322 |
| Hille | 323 |
| Hüllhorst | 324 |
| Lübbecke, Stadt | 325 |
| Minden, Stadt | 326 |
| Petershagen, Stadt | 327 |
| Porta Westfalica, Stadt | 328 |
| Preußisch Oldendorf, Stadt | 329 |
| Rahden, Stadt | 330 |
| Stemwede | 331 |
| Paderborn, Kreis | 332 |
| Altenbeken | 333 |
| Bad Lippspringe, Stadt | 334 |
| Borchen | 335 |
| Büren, Stadt | 336 |
| Delbrück, Stadt | 337 |
| Hövelhof | 338 |
| Lichtenau, Stadt | 339 |
| Paderborn, Stadt | 340 |
| Salzkotten, Stadt | 341 |
| Bad Wünnenberg, Stadt | 342 |
| Arnsberg, Regierungsbezirk | 343 |
| Bochum, krfr. Stadt | 344 |
| Dortmund, krfr. Stadt | 345 |
| Hagen, krfr. Stadt | 346 |
| Hamm, krfr. Stadt | 347 |
| Herne, krfr. Stadt | 348 |
| Ennepe-Ruhr-Kreis | 349 |
| Breckerfeld, Stadt | 350 |
| Ennepetal, Stadt | 351 |
| Gevelsberg, Stadt | 352 |

Arbeitslose am 30.06.2011¹²⁾

| insgesamt | weiblich | Ausländer/ -innen | im Alter von ... Jahren | | |
|----------------|---------------|----------------------|-------------------------|---------------|---------------|
| | | | unter 20 | unter 25 | 55 und mehr |
| 84 | 85 | 86 | 87 | 88 | 89 |
| 378 | 170 | 38 | 5 | 38 | 86 |
| 299 | 117 | 41 | 12 | 40 | 57 |
| 534 | 271 | 68 | 10 | 56 | 112 |
| 284 | 140 | 15 | . | 29 | 51 |
| 254 | 121 | 17 | . | 24 | 43 |
| 9 481 | 4 563 | 1 177 | 56 | 673 | 1 840 |
| 1 611 | 755 | 244 | 7 | 97 | 340 |
| 739 | 372 | 131 | 3 | 49 | 181 |
| 347 | 186 | 14 | . | 36 | 94 |
| 286 | 141 | 12 | . | 24 | 64 |
| 719 | 353 | 93 | 3 | 44 | 152 |
| 3 433 | 1 603 | 556 | 19 | 233 | 495 |
| 552 | 268 | 29 | 9 | 57 | 112 |
| 969 | 462 | 46 | 9 | 72 | 190 |
| 263 | 135 | 18 | . | 21 | 78 |
| 306 | 154 | 14 | . | 22 | 70 |
| 256 | 134 | 20 | . | 18 | 64 |
| 10 143 | 4 962 | 1 424 | 151 | 968 | 1 731 |
| 233 | 105 | 20 | 8 | 29 | 52 |
| 725 | 321 | 153 | 11 | 72 | 132 |
| 271 | 139 | 17 | 3 | 15 | 63 |
| 651 | 340 | 54 | 7 | 37 | 144 |
| 616 | 305 | 74 | 8 | 56 | 111 |
| 317 | 176 | 25 | 4 | 31 | 59 |
| 238 | 106 | 9 | 5 | 26 | 48 |
| 6 205 | 3 025 | 996 | 91 | 603 | 935 |
| 610 | 297 | 58 | 9 | 63 | 128 |
| 277 | 148 | 18 | 5 | 36 | 59 |
| 156 654 | 73 950 | 31 005 | 2 107 | 12 946 | 26 854 |
| 18 189 | 7 946 | 3 426 | 297 | 1 552 | 2 716 |
| 36 258 | 16 413 | 8 729 | 482 | 2 932 | 5 693 |
| 9 825 | 4 485 | 2 539 | 155 | 881 | 1 518 |
| 8 734 | 4 348 | 1 975 | 112 | 663 | 1 744 |
| 9 700 | 4 474 | 2 211 | 150 | 895 | 1 321 |
| 12 130 | 5 695 | 1 957 | 105 | 767 | 2 384 |
| 182 | 91 | 16 | . | 6 | 39 |
| 890 | 408 | 140 | 10 | 78 | 199 |
| 1 190 | 548 | 243 | 8 | 77 | 206 |

| Verwaltungsbezirk | Lfd. Nr. |
|---------------------------------------|----------------|
| <hr/> | |
| Noch: Lippe, Kreis | |
| Leopoldshöhe | 315 |
| Lügde, Stadt | 316 |
| Oerlinghausen, Stadt | 317 |
| Schieder-Schwalenberg, Stadt | 318 |
| Schlangen | 319 |
| Minden-Lübbecke, Kreis | 320 |
| Bad Oeynhausen, Stadt | 321 |
| Espelkamp, Stadt | 322 |
| Hille | 323 |
| Hüllhorst | 324 |
| Lübbecke, Stadt | 325 |
| Minden, Stadt | 326 |
| Petershagen, Stadt | 327 |
| Porta Westfalica, Stadt | 328 |
| Preußisch Oldendorf, Stadt | 329 |
| Rahden, Stadt | 330 |
| Stemwede | 331 |
| Paderborn, Kreis | 332 |
| Altenbeken | 333 |
| Bad Lippspringe, Stadt | 334 |
| Borchen | 335 |
| Büren, Stadt | 336 |
| Delbrück, Stadt | 337 |
| Hövelhof | 338 |
| Lichtenau, Stadt | 339 |
| Paderborn, Stadt | 340 |
| Salzkotten, Stadt | 341 |
| Bad Wünnenberg, Stadt | 342 |
| Arnsberg, Regierungsbezirk | 343 |
| Bochum, krfr. Stadt | 344 |
| Dortmund, krfr. Stadt | 345 |
| Hagen, krfr. Stadt | 346 |
| Hamm, krfr. Stadt | 347 |
| Herne, krfr. Stadt | 348 |
| Ennepe-Ruhr-Kreis | 349 |
| Breckerfeld, Stadt | 350 |
| Ennepetal, Stadt | 351 |
| Gevelsberg, Stadt | 352 |

| Pendler am 30.06.2008 | | | | | | Lfd. Nr. |
|---------------------------|---------------------------|--|---------------------------|---------------------------|---------------------------|-------------|
| Einpendler ¹³⁾ | | innergemeindliche Pendler ¹⁴⁾ | | Auspendler ¹³⁾ | | |
| insgesamt | darunter Berufspendler | insgesamt | darunter Berufspendler | insgesamt | darunter Berufspendler | |
| 90 | 91 | 92 | 93 | 94 | 95 | |
| 4 545 | 4 049 | 2 709 | 1 482 | 8 180 | 6 405 | 315 |
| 1 279 | 1 218 | 2 577 | 1 577 | 3 831 | 3 220 | 316 |
| 4 166 | 3 487 | 3 163 | 1 653 | 8 153 | 6 921 | 317 |
| 1 234 | 1 223 | 1 800 | 1 203 | 4 099 | 3 062 | 318 |
| 1 162 | 1 117 | 1 655 | 912 | 4 348 | 3 343 | 319 |
| 94 594 | 84 378 | 109 123 | 70 401 | 95 145 | 80 840 | 320 |
| 17 778 | 17 267 | 18 179 | 12 029 | 12 881 | 11 125 | 321 |
| 8 454 | 7 376 | 8 495 | 5 089 | 7 365 | 6 075 | 322 |
| 2 933 | 2 299 | 3 735 | 2 247 | 7 452 | 6 056 | 323 |
| 2 824 | 2 419 | 3 225 | 1 797 | 6 101 | 5 082 | 324 |
| 12 418 | 10 380 | 8 958 | 5 866 | 8 073 | 6 748 | 325 |
| 27 748 | 23 731 | 34 185 | 23 248 | 15 753 | 13 825 | 326 |
| 2 663 | 2 271 | 7 527 | 4 299 | 9 716 | 8 490 | 327 |
| 8 956 | 8 806 | 10 538 | 6 257 | 12 246 | 10 715 | 328 |
| 2 249 | 2 130 | 3 322 | 2 081 | 5 588 | 4 535 | 329 |
| 4 005 | 3 266 | 5 977 | 3 844 | 5 386 | 4 622 | 330 |
| 4 566 | 4 433 | 4 982 | 3 644 | 4 584 | 3 567 | 331 |
| 87 898 | 65 896 | 117 271 | 77 386 | 80 329 | 67 385 | 332 |
| 666 | 664 | 1 471 | 854 | 4 650 | 3 552 | 333 |
| 3 479 | 3 200 | 3 194 | 2 214 | 5 487 | 4 366 | 334 |
| 2 226 | 1 780 | 2 580 | 1 387 | 6 369 | 5 111 | 335 |
| 4 979 | 3 873 | 7 561 | 4 484 | 7 057 | 6 045 | 336 |
| 4 533 | 4 397 | 11 085 | 6 695 | 9 572 | 8 305 | 337 |
| 3 215 | 3 205 | 4 495 | 2 973 | 5 863 | 4 731 | 338 |
| 1 324 | 1 262 | 2 887 | 1 828 | 4 454 | 3 592 | 339 |
| 59 664 | 40 235 | 73 494 | 50 102 | 22 558 | 20 175 | 340 |
| 5 535 | 5 019 | 6 760 | 4 368 | 9 779 | 7 878 | 341 |
| 2 277 | 2 261 | 3 744 | 2 481 | 4 540 | 3 630 | 342 |
| 973 972 | 817 966 | 1 373 628 | 904 002 | 950 553 | 814 371 | 343 |
| 122 987 | 84 882 | 155 478 | 99 163 | 74 020 | 68 738 | 344 |
| 157 952 | 126 747 | 251 928 | 171 131 | 94 195 | 84 837 | 345 |
| 45 747 | 40 836 | 83 428 | 57 352 | 33 614 | 29 621 | 346 |
| 30 211 | 27 942 | 75 273 | 50 087 | 31 713 | 28 316 | 347 |
| 35 093 | 33 962 | 46 890 | 26 565 | 42 902 | 39 269 | 348 |
| 85 107 | 77 480 | 94 674 | 60 480 | 123 314 | 101 679 | 349 |
| 1 622 | 1 305 | 1 840 | 1 097 | 4 641 | 3 742 | 350 |
| 11 595 | 10 721 | 9 998 | 6 649 | 11 153 | 9 141 | 351 |
| 8 523 | 7 992 | 7 823 | 4 900 | 13 176 | 10 763 | 352 |

| Verwaltungsbezirk | Lfd. Nr. |
|---------------------------------------|----------------|
| <hr/> | |
| Noch: Lippe, Kreis | |
| Leopoldshöhe | 315 |
| Lügde, Stadt | 316 |
| Oerlinghausen, Stadt | 317 |
| Schieder-Schwalenberg, Stadt | 318 |
| Schlagen | 319 |
| Minden-Lübbecke, Kreis | 320 |
| Bad Oeynhausen, Stadt | 321 |
| Espelkamp, Stadt | 322 |
| Hille | 323 |
| Hüllhorst | 324 |
| Lübbecke, Stadt | 325 |
| Minden, Stadt | 326 |
| Petershagen, Stadt | 327 |
| Porta Westfalica, Stadt | 328 |
| Preußisch Oldendorf, Stadt | 329 |
| Rahden, Stadt | 330 |
| Stemwede | 331 |
| Paderborn, Kreis | 332 |
| Altenbeken | 333 |
| Bad Lippspringe, Stadt | 334 |
| Borchen | 335 |
| Büren, Stadt | 336 |
| Delbrück, Stadt | 337 |
| Hövelhof | 338 |
| Lichtenau, Stadt | 339 |
| Paderborn, Stadt | 340 |
| Salzkotten, Stadt | 341 |
| Bad Wünnenberg, Stadt | 342 |
| Arnsberg, Regierungsbezirk | 343 |
| Bochum, krfr. Stadt | 344 |
| Dortmund, krfr. Stadt | 345 |
| Hagen, krfr. Stadt | 346 |
| Hamm, krfr. Stadt | 347 |
| Herne, krfr. Stadt | 348 |
| Ennepe-Ruhr-Kreis | 349 |
| Breckerfeld, Stadt | 350 |
| Ennepetal, Stadt | 351 |
| Gevelsberg, Stadt | 352 |

Sozialversicherungspflichtig Beschäftigte¹⁵⁾ am 30.06.2010

| ins- gesamt | und zwar in % | | | | | | | | |
|------------------|---------------|---------------------------|---|---------------------------------------|---|--|---------------------------------------|-------------|----------------|
| | weiblich | Aus- länder/ -innen | in den Wirtschaftszweigen | | | | im Alter von ... bis unter ... Jahren | | |
| | | | Land- und Forst- wirtschaft ¹⁶⁾ | Produ- zieren- des Ge- werbe | Handel, Gast- gewerbe und Verkehr | sonstige Dienst- leis- tungen | unter 25 | 25 – 45 | 45 und mehr |
| 96 | 97 | 98 | 99 | 100 | 101 | 102 | 103 | 104 | 105 |
| 4 310 | 32,2 | 9,0 | 1,0 | 48,4 | 24,5 | 26,0 | 10,4 | 46,7 | 43,0 |
| 1 592 | 38,9 | 4,1 | 0,9 | 44,8 | 31,5 | 22,7 | 10,7 | 46,0 | 43,2 |
| 3 645 | 37,5 | 6,3 | 0,1 | 59,9 | 13,6 | 26,4 | 10,5 | 42,3 | 47,2 |
| 1 717 | 32,8 | 2,4 | 0,5 | 40,0 | 16,5 | 43,0 | 9,3 | 43,3 | 47,4 |
| 1 370 | 36,8 | 3,5 | 0,4 | 50,3 | 11,5 | 37,9 | 8,0 | 45,3 | 46,8 |
| 110 104 | 45,8 | 3,3 | 0,4 | 35,8 | 21,2 | 42,5 | 10,9 | 44,9 | 44,2 |
| 20 128 | 54,2 | 4,3 | 0,2 | 25,5 | 17,7 | 56,7 | 10,0 | 46,1 | 43,9 |
| 9 951 | 43,7 | 4,0 | 0,2 | 52,4 | 12,3 | 35,1 | 12,5 | 44,2 | 43,3 |
| 2 821 | 40,3 | 1,3 | 1,3 | 45,0 | 25,0 | 28,7 | 10,0 | 44,5 | 45,5 |
| 3 124 | 36,5 | 2,2 | 0,7 | 46,5 | 28,7 | 24,1 | 13,0 | 45,3 | 41,7 |
| 11 616 | 46,6 | 2,8 | 0,2 | 37,6 | 17,3 | 44,9 | 11,7 | 44,0 | 44,4 |
| 34 863 | 47,2 | 3,6 | 0,1 | 25,8 | 24,0 | 50,1 | 10,4 | 44,6 | 45,0 |
| 3 610 | 47,6 | 1,7 | 2,1 | 32,9 | 22,4 | 42,5 | 12,3 | 43,6 | 44,1 |
| 10 987 | 39,5 | 2,9 | 0,1 | 44,4 | 32,3 | 23,2 | 10,2 | 45,5 | 44,3 |
| 2 739 | 43,7 | 2,6 | 0,7 | 47,5 | 25,9 | 25,8 | 12,6 | 41,3 | 46,1 |
| 4 582 | 40,0 | 2,0 | 3,1 | 51,5 | 16,3 | 29,0 | 14,2 | 44,2 | 41,6 |
| 5 683 | 34,6 | 3,5 | 1,3 | 57,5 | 14,0 | 27,1 | 9,0 | 48,2 | 42,9 |
| 101 879 | 41,7 | 4,6 | 0,7 | 33,4 | 20,6 | 45,3 | 12,9 | 46,1 | 41,1 |
| 853 | 45,3 | 1,9 | 0,7 | 35,9 | 19,9 | 43,5 | 12,7 | 45,3 | 42,1 |
| 3 596 | 54,7 | 5,1 | 2,1 | 23,1 | 16,4 | 58,5 | 12,2 | 44,4 | 43,4 |
| 2 058 | 45,7 | 2,6 | 1,4 | 32,1 | 18,9 | 47,7 | 13,0 | 44,9 | 42,1 |
| 5 431 | 36,0 | 2,2 | 1,1 | 41,7 | 28,1 | 29,2 | 12,7 | 48,2 | 39,1 |
| 7 321 | 36,8 | 3,3 | 2,3 | 57,2 | 20,5 | 20,0 | 12,4 | 44,9 | 42,7 |
| 4 467 | 33,4 | 3,2 | 0,6 | 63,5 | 12,6 | 23,3 | 12,3 | 48,1 | 39,6 |
| 1 741 | 29,6 | 1,5 | 5,2 | 53,1 | 14,3 | 27,3 | 11,3 | 42,8 | 45,9 |
| 66 684 | 42,7 | 5,5 | 0,1 | 26,8 | 20,5 | 52,6 | 13,0 | 46,0 | 41,0 |
| 6 496 | 43,6 | 3,4 | 1,4 | 42,5 | 22,5 | 33,7 | 12,7 | 46,6 | 40,8 |
| 3 232 | 39,9 | 1,3 | 2,1 | 44,5 | 27,0 | 26,4 | 13,4 | 47,9 | 38,7 |
| 1 156 507 | 43,1 | 7,3 | 0,3 | 35,7 | 21,5 | 42,5 | 11,0 | 45,8 | 43,2 |
| 121 673 | 44,8 | 6,9 | – | 25,0 | 21,4 | 53,5 | 9,9 | 47,6 | 42,5 |
| 200 352 | 45,8 | 7,7 | 0,1 | 19,3 | 23,9 | 56,7 | 10,0 | 48,6 | 41,3 |
| 65 537 | 45,2 | 9,2 | 0,2 | 29,4 | 25,1 | 45,4 | 10,2 | 44,9 | 44,9 |
| 50 212 | 47,5 | 6,5 | 0,2 | 27,3 | 25,7 | 46,9 | 12,0 | 45,7 | 42,3 |
| 45 561 | 38,6 | 7,6 | – | 33,4 | 19,5 | 47,0 | 10,1 | 40,1 | 49,7 |
| 93 978 | 42,2 | 8,5 | 0,2 | 40,6 | 20,8 | 38,4 | 9,5 | 44,6 | 45,9 |
| 1 298 | 41,3 | 11,2 | 0,3 | 57,8 | 23,8 | 18,1 | 8,2 | 45,5 | 46,4 |
| 12 544 | 34,2 | 11,1 | 0,2 | 55,4 | 24,8 | 19,6 | 8,8 | 45,4 | 45,8 |
| 8 240 | 43,2 | 10,8 | 0,1 | 44,8 | 19,0 | 36,1 | 9,2 | 43,0 | 47,7 |

| Verwaltungsbezirk | Lfd. Nr. |
|---------------------------------------|----------------|
| <hr/> | |
| Noch: Lippe, Kreis | |
| Leopoldshöhe | 315 |
| Lügde, Stadt | 316 |
| Oerlinghausen, Stadt | 317 |
| Schieder-Schwalenberg, Stadt | 318 |
| Schlangen | 319 |
| Minden-Lübbecke, Kreis | 320 |
| Bad Oeynhausen, Stadt | 321 |
| Espelkamp, Stadt | 322 |
| Hille | 323 |
| Hüllhorst | 324 |
| Lübbecke, Stadt | 325 |
| Minden, Stadt | 326 |
| Petershagen, Stadt | 327 |
| Porta Westfalica, Stadt | 328 |
| Preußisch Oldendorf, Stadt | 329 |
| Rahden, Stadt | 330 |
| Stemwede | 331 |
| Paderborn, Kreis | 332 |
| Altenbeken | 333 |
| Bad Lippspringe, Stadt | 334 |
| Borchen | 335 |
| Büren, Stadt | 336 |
| Delbrück, Stadt | 337 |
| Hövelhof | 338 |
| Lichtenau, Stadt | 339 |
| Paderborn, Stadt | 340 |
| Salzkotten, Stadt | 341 |
| Bad Wünnenberg, Stadt | 342 |
| Arnsberg, Regierungsbezirk | 343 |
| Bochum, krfr. Stadt | 344 |
| Dortmund, krfr. Stadt | 345 |
| Hagen, krfr. Stadt | 346 |
| Hamm, krfr. Stadt | 347 |
| Herne, krfr. Stadt | 348 |
| Ennepe-Ruhr-Kreis | 349 |
| Breckerfeld, Stadt | 350 |
| Ennepetal, Stadt | 351 |
| Gevelsberg, Stadt | 352 |

| Landwirtschaftliche Betriebe ¹⁷⁾ 2010 | | | | | | Anteil der Neben- erwerbs- betriebe ¹⁸⁾ 2010 in % | Lfd. Nr. |
|--|--|--------------|--------------|--------------|-------------------|--|-------------|
| Betriebe | darunter Betriebe mit ... bis unter ... ha landwirtschaftlich genutzter Fläche (LF) | | | | Fläche (LF) ha | | |
| | 5 – 10 | 10 – 20 | 20 – 50 | 50 und mehr | | | |
| 106 | 107 | 108 | 109 | 110 | 111 | 112 | |
| 35 | 1 | 2 | 10 | 18 | 2 984 | 38,7 | 315 |
| 71 | 8 | 13 | 25 | 23 | 3 504 | 52,9 | 316 |
| 9 | 3 | 2 | 2 | 2 | 353 | 66,7 | 317 |
| 39 | 4 | 6 | 11 | 17 | 2 055 | 62,2 | 318 |
| 26 | 5 | 8 | 3 | 9 | 964 | 61,5 | 319 |
| 1 594 | 324 | 372 | 409 | 444 | 64 021 | 61,1 | 320 |
| 80 | 13 | 24 | 27 | 14 | 2 336 | 67,9 | 321 |
| 108 | 29 | 32 | 25 | 20 | 3 673 | 69,9 | 322 |
| 149 | 25 | 34 | 46 | 41 | 6 165 | 64,8 | 323 |
| 67 | 5 | 18 | 16 | 25 | 3 066 | 52,4 | 324 |
| 71 | 11 | 20 | 24 | 15 | 2 565 | 68,6 | 325 |
| 107 | 19 | 21 | 28 | 37 | 5 290 | 60,2 | 326 |
| 269 | 51 | 54 | 68 | 88 | 11 845 | 58,9 | 327 |
| 91 | 20 | 22 | 22 | 25 | 4 016 | 63,2 | 328 |
| 91 | 21 | 23 | 16 | 28 | 3 430 | 63,6 | 329 |
| 286 | 81 | 70 | 56 | 73 | 10 563 | 62,6 | 330 |
| 275 | 49 | 54 | 81 | 78 | 11 072 | 53,1 | 331 |
| 1 542 | 259 | 392 | 364 | 443 | 60 751 | 58,8 | 332 |
| 60 | 10 | 15 | 17 | 15 | 2 125 | 67,8 | 333 |
| 31 | 3 | 7 | 10 | 9 | 1 369 | 51,6 | 334 |
| 112 | 8 | 26 | 31 | 41 | 5 301 | 49,5 | 335 |
| 164 | 15 | 23 | 49 | 67 | 8 087 | 47,1 | 336 |
| 351 | 83 | 105 | 54 | 79 | 13 353 | 63,0 | 337 |
| 69 | 16 | 19 | 16 | 14 | 2 031 | 58,2 | 338 |
| 221 | 32 | 66 | 57 | 58 | 8 390 | 65,3 | 339 |
| 166 | 34 | 29 | 40 | 57 | 6 758 | 54,8 | 340 |
| 182 | 24 | 49 | 52 | 45 | 6 434 | 64,0 | 341 |
| 186 | 34 | 53 | 38 | 58 | 6 903 | 55,6 | 342 |
| 6 137 | 1 011 | 1 317 | 1 804 | 1 728 | 245 469 | 55,1 | 343 |
| 45 | 4 | 11 | 8 | 16 | 1 903 | 55,8 | 344 |
| 102 | 11 | 14 | 33 | 34 | 4 893 | 51,6 | 345 |
| 63 | 19 | 13 | 17 | 10 | 1 743 | 60,0 | 346 |
| 257 | 34 | 49 | 71 | 83 | 11 000 | 52,2 | 347 |
| 17 | 1 | 2 | 9 | 3 | 529 | 57,1 | 348 |
| 359 | 69 | 99 | 103 | 68 | 11 551 | 56,3 | 349 |
| 62 | 8 | 17 | 19 | 18 | 2 416 | 45,9 | 350 |
| 53 | 12 | 19 | 8 | 12 | 1 631 | 56,9 | 351 |
| 19 | 3 | 2 | 9 | 3 | 609 | 57,9 | 352 |

| Verwaltungsbezirk | Lfd. Nr. |
|---------------------------------------|----------------|
| <hr/> | |
| Noch: Lippe, Kreis | |
| Leopoldshöhe | 315 |
| Lügde, Stadt | 316 |
| Oerlinghausen, Stadt | 317 |
| Schieder-Schwalenberg, Stadt | 318 |
| Schlangen | 319 |
| Minden-Lübbecke, Kreis | 320 |
| Bad Oeynhausen, Stadt | 321 |
| Espelkamp, Stadt | 322 |
| Hille | 323 |
| Hüllhorst | 324 |
| Lübbecke, Stadt | 325 |
| Minden, Stadt | 326 |
| Petershagen, Stadt | 327 |
| Porta Westfalica, Stadt | 328 |
| Preußisch Oldendorf, Stadt | 329 |
| Rahden, Stadt | 330 |
| Stemwede | 331 |
| Paderborn, Kreis | 332 |
| Altenbeken | 333 |
| Bad Lippspringe, Stadt | 334 |
| Borchen | 335 |
| Büren, Stadt | 336 |
| Delbrück, Stadt | 337 |
| Hövelhof | 338 |
| Lichtenau, Stadt | 339 |
| Paderborn, Stadt | 340 |
| Salzkotten, Stadt | 341 |
| Bad Wünnenberg, Stadt | 342 |
| Arnsberg, Regierungsbezirk | 343 |
| Bochum, krfr. Stadt | 344 |
| Dortmund, krfr. Stadt | 345 |
| Hagen, krfr. Stadt | 346 |
| Hamm, krfr. Stadt | 347 |
| Herne, krfr. Stadt | 348 |
| Ennepe-Ruhr-Kreis | 349 |
| Breckerfeld, Stadt | 350 |
| Ennepetal, Stadt | 351 |
| Gevelsberg, Stadt | 352 |

Verarbeitendes Gewerbe sowie Bergbau und

| Betriebe | Beschäftigte | darunter im | | | | | |
|--------------|----------------|---|---------------|--|--------------|---|--------------|
| | | Herstellung von Nahrungs- und Futtermitteln | | Herstellung von Papier, Pappe und Waren daraus | | Herstellung von chemischen Erzeugnissen | |
| | | Betriebe | Beschäftigte | Betriebe | Beschäftigte | Betriebe | Beschäftigte |
| 113 | 114 | 115 | 116 | 117 | 118 | 119 | 120 |
| 21 | 1 823 | 1 | . | - | - | 1 | . |
| 5 | 356 | - | - | - | - | 2 | . |
| 8 | 1 573 | 1 | . | 1 | . | - | - |
| 2 | . | - | - | - | - | - | - |
| 3 | 478 | - | - | - | - | - | - |
| 266 | 28 802 | 22 | 1 577 | 7 | 1 362 | 8 | 900 |
| 47 | 3 619 | 4 | 137 | - | - | 2 | . |
| 32 | 4 124 | - | - | 1 | . | 1 | . |
| 14 | 734 | 3 | 115 | - | - | - | - |
| 14 | 986 | - | - | 1 | . | - | - |
| 24 | 3 474 | 2 | . | 2 | . | 1 | . |
| 49 | 6 741 | 8 | 521 | 3 | 807 | 2 | . |
| 10 | 475 | - | - | - | - | - | - |
| 35 | 3 598 | 1 | . | - | - | 1 | . |
| 15 | 842 | 2 | . | - | - | 1 | . |
| 14 | 1 868 | 1 | . | - | - | - | - |
| 12 | 2 341 | 1 | . | - | - | - | - |
| 211 | 24 798 | 26 | 1 879 | 6 | 547 | 2 | . |
| 5 | 206 | - | - | - | - | - | - |
| 5 | 362 | 1 | . | - | - | - | - |
| 4 | 204 | - | - | - | - | - | - |
| 14 | 1 226 | 1 | . | - | - | 1 | . |
| 38 | 3 171 | 6 | 626 | 2 | . | - | - |
| 26 | 2 203 | - | - | 2 | . | - | - |
| 6 | 584 | - | - | - | - | - | - |
| 72 | 13 959 | 10 | 541 | 2 | . | - | - |
| 24 | 1 992 | 6 | 560 | - | - | 1 | . |
| 17 | 891 | 2 | . | - | - | - | - |
| 2 643 | 302 927 | 165 | 10 330 | 42 | 5 689 | 59 | 6 349 |
| 133 | 19 358 | 17 | 1 000 | 2 | . | 1 | . |
| 184 | 19 868 | 19 | 1 151 | 3 | 211 | 4 | 513 |
| 128 | 14 128 | 7 | 338 | 3 | . | - | - |
| 75 | 9 753 | 14 | 1 089 | - | - | 6 | 1 157 |
| 50 | 11 813 | 6 | 495 | 2 | . | 5 | 688 |
| 281 | 29 368 | 12 | 529 | 2 | . | 14 | 1 512 |
| 11 | 487 | - | - | - | - | - | - |
| 46 | 5 900 | - | - | - | - | 1 | . |
| 38 | 2 351 | 1 | . | - | - | - | - |

| Verwaltungsbezirk | Lfd. Nr. |
|---------------------------------------|----------------|
| <hr/> | |
| Noch: Lippe, Kreis | |
| Leopoldshöhe | 315 |
| Lügde, Stadt | 316 |
| Oerlinghausen, Stadt | 317 |
| Schieder-Schwalenberg, Stadt | 318 |
| Schlangen | 319 |
| Minden-Lübbecke, Kreis | 320 |
| Bad Oeynhausen, Stadt | 321 |
| Espelkamp, Stadt | 322 |
| Hille | 323 |
| Hüllhorst | 324 |
| Lübbecke, Stadt | 325 |
| Minden, Stadt | 326 |
| Petershagen, Stadt | 327 |
| Porta Westfalica, Stadt | 328 |
| Preußisch Oldendorf, Stadt | 329 |
| Rahden, Stadt | 330 |
| Stemwede | 331 |
| Paderborn, Kreis | 332 |
| Altenbeken | 333 |
| Bad Lippspringe, Stadt | 334 |
| Borchen | 335 |
| Büren, Stadt | 336 |
| Delbrück, Stadt | 337 |
| Hövelhof | 338 |
| Lichtenau, Stadt | 339 |
| Paderborn, Stadt | 340 |
| Salzkotten, Stadt | 341 |
| Bad Wünnenberg, Stadt | 342 |
| Arnsberg, Regierungsbezirk | 343 |
| Bochum, krfr. Stadt | 344 |
| Dortmund, krfr. Stadt | 345 |
| Hagen, krfr. Stadt | 346 |
| Hamm, krfr. Stadt | 347 |
| Herne, krfr. Stadt | 348 |
| Ennepe-Ruhr-Kreis | 349 |
| Breckerfeld, Stadt | 350 |
| Ennepetal, Stadt | 351 |
| Gevelsberg, Stadt | 352 |

| Gewinnung von Steinen und Erden ¹⁹⁾ am 30.09.2010 | | | | | | Bauhauptgewerbe am 30.06.2011 ²⁰⁾ | | Lfd. Nr. |
|--|---------------|---|---------------|--------------|---------------|---|---------------|-------------|
| Wirtschaftszweig | | | | | | | | |
| Herstellung von Metallerzeugnissen | | Herstellung von elektrischen Ausrüstungen | | Maschinenbau | | Betriebe | Beschäftigte | |
| Betriebe | Beschäftigte | Betriebe | Beschäftigte | Betriebe | Beschäftigte | | | |
| 121 | 122 | 123 | 124 | 125 | 126 | 127 | 128 | |
| 3 | 226 | 1 | . | 3 | 241 | 15 | 84 | 315 |
| - | - | 1 | . | - | - | 9 | . | 316 |
| - | - | 3 | 795 | - | - | 11 | 46 | 317 |
| - | - | - | - | - | - | 7 | 34 | 318 |
| 1 | . | - | - | - | - | 6 | 31 | 319 |
| 39 | 2 668 | 13 | 3 831 | 51 | 6 556 | 228 | 2 634 | 320 |
| 4 | 345 | 1 | . | 13 | 1 348 | 36 | 460 | 321 |
| 5 | 310 | 5 | 1 364 | 6 | 651 | 10 | 83 | 322 |
| 3 | . | 1 | . | 1 | . | 18 | 193 | 323 |
| 3 | 107 | - | - | 4 | 301 | 17 | 125 | 324 |
| 4 | 360 | - | - | 5 | 852 | 12 | 103 | 325 |
| 3 | 392 | 4 | . | 7 | 892 | 55 | 641 | 326 |
| 1 | . | - | - | 2 | . | 18 | 116 | 327 |
| 5 | 379 | 2 | . | 7 | 912 | 26 | 205 | 328 |
| 5 | 338 | - | - | 2 | . | 10 | 77 | 329 |
| 3 | 111 | - | - | 3 | . | 6 | 70 | 330 |
| 3 | 152 | - | - | 1 | . | 20 | 561 | 331 |
| 37 | 2 361 | 7 | 451 | 31 | 4 211 | 260 | 2 307 | 332 |
| 3 | . | - | - | - | - | 8 | 40 | 333 |
| 1 | . | - | - | - | - | 11 | 79 | 334 |
| 1 | . | - | - | 1 | . | 12 | 118 | 335 |
| 3 | 98 | 2 | . | 1 | . | 28 | 287 | 336 |
| 7 | 524 | - | - | 1 | . | 37 | 279 | 337 |
| 9 | 647 | 2 | . | 3 | 296 | 17 | 161 | 338 |
| 1 | . | - | - | - | - | 16 | 128 | 339 |
| 5 | 286 | 2 | . | 16 | 2 698 | 85 | 685 | 340 |
| 6 | 449 | 1 | . | 6 | 569 | 31 | 298 | 341 |
| 1 | . | - | - | 3 | 233 | 15 | 232 | 342 |
| 765 | 66 928 | 157 | 27 361 | 346 | 51 186 | 2 225 | 25 454 | 343 |
| 11 | 573 | 6 | 537 | 20 | 2 333 | 155 | 2 181 | 344 |
| 26 | 2 058 | 11 | 864 | 28 | 5 831 | 256 | 3 974 | 345 |
| 45 | 3 543 | 3 | 946 | 14 | 1 402 | 87 | 1 142 | 346 |
| 10 | 502 | 1 | . | 7 | 487 | 77 | 1 098 | 347 |
| 3 | 437 | - | - | 9 | 1 355 | 73 | 1 343 | 348 |
| 78 | 7 998 | 3 | . | 60 | 7 301 | 218 | 1 765 | 349 |
| 7 | . | - | - | - | - | 10 | 79 | 350 |
| 20 | 3 692 | - | - | 9 | 563 | 27 | 244 | 351 |
| 21 | 1 402 | 1 | . | 6 | 377 | 24 | 170 | 352 |

| Verwaltungsbezirk | Lfd. Nr. |
|---------------------------------------|----------------|
| <hr/> | |
| Noch: Lippe, Kreis | |
| Leopoldshöhe | 315 |
| Lügde, Stadt | 316 |
| Oerlinghausen, Stadt | 317 |
| Schieder-Schwalenberg, Stadt | 318 |
| Schlangen | 319 |
| Minden-Lübbecke, Kreis | 320 |
| Bad Oeynhausen, Stadt | 321 |
| Espelkamp, Stadt | 322 |
| Hille | 323 |
| Hüllhorst | 324 |
| Lübbecke, Stadt | 325 |
| Minden, Stadt | 326 |
| Petershagen, Stadt | 327 |
| Porta Westfalica, Stadt | 328 |
| Preußisch Oldendorf, Stadt | 329 |
| Rahden, Stadt | 330 |
| Stemwede | 331 |
| Paderborn, Kreis | 332 |
| Altenbeken | 333 |
| Bad Lippspringe, Stadt | 334 |
| Borchen | 335 |
| Büren, Stadt | 336 |
| Delbrück, Stadt | 337 |
| Hövelhof | 338 |
| Lichtenau, Stadt | 339 |
| Paderborn, Stadt | 340 |
| Salzkotten, Stadt | 341 |
| Bad Wünnenberg, Stadt | 342 |
| Arnsberg, Regierungsbezirk | 343 |
| Bochum, krfr. Stadt | 344 |
| Dortmund, krfr. Stadt | 345 |
| Hagen, krfr. Stadt | 346 |
| Hamm, krfr. Stadt | 347 |
| Herne, krfr. Stadt | 348 |
| Ennepe-Ruhr-Kreis | 349 |
| Breckerfeld, Stadt | 350 |
| Ennepetal, Stadt | 351 |
| Gevelsberg, Stadt | 352 |

| Kraftfahrzeugbestand am 01.01.2011 | | | Straßenverkehrsunfälle (ohne Bagatellunfälle ²¹) 2010 | | | | | |
|---------------------------------------|---|---|---|-----------------------------|---------------------|-----------------------|----------------|---------------|
| ins- gesamt ²²⁾ | darunter Personenkraftwagen ²³⁾ | | insgesamt | nur mit Sach- schaden | mit Personenschaden | | | |
| | zusammen | je 1 000 Ein- wohner ²⁴⁾ | | | zusammen | darunter innerorts | dabei Personen | |
| | | | | | | | getötet | verletzt |
| 129 | 130 | 131 | 132 | 133 | 134 | 135 | 136 | 137 |
| 10 990 | 9 373 | 582 | 58 | 19 | 39 | 21 | 1 | 45 |
| 7 065 | 5 768 | 555 | 43 | 10 | 33 | 16 | – | 46 |
| 10 957 | 9 670 | 580 | 34 | 13 | 21 | 15 | – | 31 |
| 6 072 | 5 107 | 582 | 30 | 7 | 23 | 11 | – | 32 |
| 5 615 | 4 847 | 553 | 26 | 11 | 15 | 8 | – | 20 |
| 214 053 | 179 670 | 572 | 1 397 | 351 | 1 046 | 719 | 35 | 1 365 |
| 31 420 | 27 183 | 563 | 239 | 56 | 183 | 156 | 5 | 231 |
| 15 482 | 13 273 | 526 | 105 | 22 | 83 | 47 | 4 | 115 |
| 12 749 | 10 362 | 641 | 76 | 26 | 50 | 27 | 5 | 79 |
| 9 871 | 8 294 | 621 | 49 | 8 | 41 | 15 | 1 | 60 |
| 17 349 | 15 044 | 583 | 121 | 33 | 88 | 69 | 1 | 111 |
| 49 971 | 43 136 | 525 | 407 | 96 | 311 | 280 | 4 | 381 |
| 19 264 | 15 450 | 600 | 103 | 25 | 78 | 25 | 7 | 108 |
| 26 086 | 21 695 | 618 | 158 | 53 | 105 | 55 | 4 | 142 |
| 9 164 | 7 589 | 590 | 32 | 6 | 26 | 13 | 2 | 38 |
| 11 449 | 9 009 | 576 | 55 | 15 | 40 | 20 | – | 47 |
| 11 248 | 8 635 | 625 | 52 | 11 | 41 | 12 | 2 | 53 |
| 185 821 | 155 879 | 520 | 1 701 | 587 | 1 114 | 644 | 15 | 1 434 |
| 5 904 | 4 971 | 536 | 39 | 19 | 20 | 9 | – | 38 |
| 8 483 | 7 415 | 488 | 63 | 20 | 43 | 32 | 1 | 56 |
| 9 090 | 7 376 | 547 | 78 | 36 | 42 | 11 | 2 | 54 |
| 15 301 | 12 567 | 585 | 157 | 72 | 85 | 38 | 1 | 124 |
| 21 639 | 17 374 | 578 | 147 | 51 | 96 | 28 | 5 | 130 |
| 10 594 | 8 879 | 556 | 71 | 26 | 45 | 26 | – | 55 |
| 8 109 | 6 133 | 561 | 58 | 22 | 36 | 12 | 1 | 41 |
| 80 069 | 69 803 | 477 | 869 | 266 | 603 | 437 | 3 | 739 |
| 17 299 | 14 194 | 571 | 113 | 35 | 78 | 34 | 2 | 99 |
| 9 333 | 7 167 | 585 | 106 | 40 | 66 | 17 | – | 98 |
| 2 171 961 | 1 855 550 | 507 | 15 450 | 4 809 | 10 641 | 7 780 | 107 | 13 453 |
| 217 370 | 188 081 | 502 | 1 447 | 484 | 963 | 825 | 6 | 1 194 |
| 292 094 | 254 470 | 438 | 2 552 | 761 | 1 791 | 1 595 | 13 | 2 171 |
| 102 922 | 87 800 | 466 | 813 | 272 | 541 | 441 | 3 | 704 |
| 97 596 | 84 929 | 467 | 857 | 214 | 643 | 576 | 4 | 790 |
| 80 600 | 70 343 | 427 | 544 | 170 | 374 | 336 | 2 | 431 |
| 211 625 | 180 209 | 543 | 1 205 | 364 | 841 | 621 | 11 | 1 047 |
| 6 441 | 5 208 | 562 | 29 | 6 | 23 | 13 | 1 | 33 |
| 21 403 | 17 898 | 587 | 103 | 25 | 78 | 64 | 4 | 86 |
| 20 086 | 17 204 | 546 | 115 | 39 | 76 | 64 | 1 | 99 |

| Verwaltungsbezirk | Lfd. Nr. |
|---------------------------------------|----------------|
| <hr/> | |
| Noch: Lippe, Kreis | |
| Leopoldshöhe | 315 |
| Lügde, Stadt | 316 |
| Oerlinghausen, Stadt | 317 |
| Schieder-Schwalenberg, Stadt | 318 |
| Schlangen | 319 |
| Minden-Lübbecke, Kreis | 320 |
| Bad Oeynhausen, Stadt | 321 |
| Espelkamp, Stadt | 322 |
| Hille | 323 |
| Hüllhorst | 324 |
| Lübbecke, Stadt | 325 |
| Minden, Stadt | 326 |
| Petershagen, Stadt | 327 |
| Porta Westfalica, Stadt | 328 |
| Preußisch Oldendorf, Stadt | 329 |
| Rahden, Stadt | 330 |
| Stemwede | 331 |
| Paderborn, Kreis | 332 |
| Altenbeken | 333 |
| Bad Lippspringe, Stadt | 334 |
| Borchen | 335 |
| Büren, Stadt | 336 |
| Delbrück, Stadt | 337 |
| Hövelhof | 338 |
| Lichtenau, Stadt | 339 |
| Paderborn, Stadt | 340 |
| Salzkotten, Stadt | 341 |
| Bad Wünnenberg, Stadt | 342 |
| Arnsberg, Regierungsbezirk | 343 |
| Bochum, krfr. Stadt | 344 |
| Dortmund, krfr. Stadt | 345 |
| Hagen, krfr. Stadt | 346 |
| Hamm, krfr. Stadt | 347 |
| Herne, krfr. Stadt | 348 |
| Ennepe-Ruhr-Kreis | 349 |
| Breckerfeld, Stadt | 350 |
| Ennepetal, Stadt | 351 |
| Gevelsberg, Stadt | 352 |

| Wohnungsbestand am 31.12.2010 (vorläufiges Ergebnis) | | | | | | | | | | | Lfd. Nr. |
|--|------------------|---|--|----------------|-------------|-----------------|-------------|--------------------------|-------------|------------|-------------|
| Wohngebäude am 31.12.2010 nach Gebäudearten ²⁵⁾ | | | | | | | | | | | |
| insgesamt | | Wohngebäude | | davon | | | | | | | |
| Gebäude | Wohnungen | Wohnfläche je Wohnung in m ² | Wohnfläche je Person in m ² | mit 1 Wohnung | | mit 2 Wohnungen | | mit 3 und mehr Wohnungen | | | |
| | | | | Gebäude | | Gebäude | | Gebäude | | | |
| Anzahl | | 140 | 141 | Anzahl | % | Anzahl | % | Anzahl | % | | |
| 138 | 139 | | | 142 | 143 | 144 | 145 | 146 | 147 | | |
| 3 979 | 6 480 | 97 | 39 | 2 365 | 59,4 | 1 283 | 32,2 | 331 | 8,3 | 315 | |
| 2 931 | 4 610 | 100 | 44 | 1 848 | 63,1 | 835 | 28,5 | 248 | 8,5 | 316 | |
| 4 234 | 8 223 | 92 | 45 | 2 418 | 57,1 | 1 234 | 29,1 | 582 | 13,7 | 317 | |
| 2 301 | 3 784 | 97 | 42 | 1 326 | 57,6 | 740 | 32,2 | 235 | 10,2 | 318 | |
| 2 339 | 3 767 | 101 | 43 | 1 402 | 59,9 | 694 | 29,7 | 243 | 10,4 | 319 | |
| 78 619 | 131 811 | 100 | 42 | 51 059 | 64,9 | 19 974 | 25,4 | 7 586 | 9,6 | 320 | |
| 12 281 | 22 796 | 94 | 44 | 6 998 | 57,0 | 3 605 | 29,4 | 1 678 | 13,7 | 321 | |
| 5 352 | 9 514 | 98 | 37 | 3 596 | 67,2 | 1 255 | 23,4 | 501 | 9,4 | 322 | |
| 4 441 | 6 054 | 120 | 45 | 3 126 | 70,4 | 1 170 | 26,3 | 145 | 3,3 | 323 | |
| 3 294 | 4 708 | 108 | 38 | 2 193 | 66,6 | 958 | 29,1 | 143 | 4,3 | 324 | |
| 6 532 | 10 726 | 102 | 42 | 4 417 | 67,6 | 1 522 | 23,3 | 593 | 9,1 | 325 | |
| 19 486 | 38 717 | 91 | 43 | 11 746 | 60,3 | 4 637 | 23,8 | 3 103 | 15,9 | 326 | |
| 7 367 | 9 867 | 113 | 43 | 5 521 | 74,9 | 1 577 | 21,4 | 269 | 3,7 | 327 | |
| 9 508 | 14 956 | 99 | 42 | 5 800 | 61,0 | 3 064 | 32,2 | 644 | 6,8 | 328 | |
| 3 107 | 4 521 | 110 | 39 | 2 175 | 70,0 | 771 | 24,8 | 161 | 5,2 | 329 | |
| 3 782 | 5 306 | 114 | 39 | 2 876 | 76,0 | 698 | 18,5 | 208 | 5,5 | 330 | |
| 3 469 | 4 646 | 124 | 42 | 2 611 | 75,3 | 717 | 20,7 | 141 | 4,1 | 331 | |
| 67 979 | 127 654 | 98 | 42 | 42 472 | 62,5 | 16 156 | 23,8 | 9 351 | 13,8 | 332 | |
| 2 348 | 3 414 | 110 | 41 | 1 574 | 67,0 | 630 | 26,8 | 144 | 6,1 | 333 | |
| 3 116 | 7 239 | 89 | 42 | 1 623 | 52,1 | 717 | 23,0 | 776 | 24,9 | 334 | |
| 3 140 | 4 958 | 110 | 40 | 1 865 | 59,4 | 1 020 | 32,5 | 255 | 8,1 | 335 | |
| 5 919 | 8 725 | 113 | 46 | 3 908 | 66,0 | 1 654 | 27,9 | 357 | 6,0 | 336 | |
| 7 472 | 10 907 | 117 | 43 | 5 215 | 69,8 | 1 806 | 24,2 | 451 | 6,0 | 337 | |
| 3 780 | 6 356 | 107 | 42 | 2 406 | 63,7 | 980 | 25,9 | 394 | 10,4 | 338 | |
| 3 060 | 4 026 | 119 | 44 | 2 227 | 72,8 | 752 | 24,6 | 81 | 2,6 | 339 | |
| 29 644 | 68 186 | 88 | 41 | 17 274 | 58,3 | 6 032 | 20,3 | 6 338 | 21,4 | 340 | |
| 6 327 | 9 197 | 113 | 42 | 4 263 | 67,4 | 1 703 | 26,9 | 361 | 5,7 | 341 | |
| 3 173 | 4 646 | 115 | 44 | 2 117 | 66,7 | 862 | 27,2 | 194 | 6,1 | 342 | |
| 729 943 | 1 773 709 | 83 | 40 | 374 196 | 51,3 | 176 984 | 24,2 | 178 763 | 24,5 | 343 | |
| 55 836 | 190 811 | 74 | 38 | 20 707 | 37,1 | 10 573 | 18,9 | 24 556 | 44,0 | 344 | |
| 92 009 | 307 547 | 74 | 39 | 40 329 | 43,8 | 15 471 | 16,8 | 36 209 | 39,4 | 345 | |
| 29 395 | 103 971 | 75 | 42 | 11 442 | 38,9 | 5 493 | 18,7 | 12 460 | 42,4 | 346 | |
| 37 517 | 83 759 | 83 | 38 | 21 616 | 57,6 | 7 878 | 21,0 | 8 023 | 21,4 | 347 | |
| 23 608 | 84 482 | 72 | 37 | 8 244 | 34,9 | 4 329 | 18,3 | 11 035 | 46,7 | 348 | |
| 61 738 | 167 223 | 81 | 41 | 27 369 | 44,3 | 15 420 | 25,0 | 18 949 | 30,7 | 349 | |
| 2 284 | 3 958 | 97 | 42 | 1 384 | 60,6 | 616 | 27,0 | 284 | 12,4 | 350 | |
| 6 063 | 15 181 | 82 | 41 | 2 785 | 45,9 | 1 711 | 28,2 | 1 567 | 25,8 | 351 | |
| 5 674 | 15 954 | 79 | 40 | 2 397 | 42,2 | 1 420 | 25,0 | 1 857 | 32,7 | 352 | |

| Verwaltungsbezirk | Lfd. Nr. |
|---------------------------------------|----------------|
| <hr/> | |
| Noch: Lippe, Kreis | |
| Leopoldshöhe | 315 |
| Lügde, Stadt | 316 |
| Oerlinghausen, Stadt | 317 |
| Schieder-Schwalenberg, Stadt | 318 |
| Schlangen | 319 |
| Minden-Lübbecke, Kreis | 320 |
| Bad Oeynhausen, Stadt | 321 |
| Espelkamp, Stadt | 322 |
| Hille | 323 |
| Hüllhorst | 324 |
| Lübbecke, Stadt | 325 |
| Minden, Stadt | 326 |
| Petershagen, Stadt | 327 |
| Porta Westfalica, Stadt | 328 |
| Preußisch Oldendorf, Stadt | 329 |
| Rahden, Stadt | 330 |
| Stemwede | 331 |
| Paderborn, Kreis | 332 |
| Altenbeken | 333 |
| Bad Lippspringe, Stadt | 334 |
| Borchen | 335 |
| Büren, Stadt | 336 |
| Delbrück, Stadt | 337 |
| Hövelhof | 338 |
| Lichtenau, Stadt | 339 |
| Paderborn, Stadt | 340 |
| Salzkotten, Stadt | 341 |
| Bad Wünnenberg, Stadt | 342 |
| Arnsberg, Regierungsbezirk | 343 |
| Bochum, krfr. Stadt | 344 |
| Dortmund, krfr. Stadt | 345 |
| Hagen, krfr. Stadt | 346 |
| Hamm, krfr. Stadt | 347 |
| Herne, krfr. Stadt | 348 |
| Ennepe-Ruhr-Kreis | 349 |
| Breckerfeld, Stadt | 350 |
| Ennepetal, Stadt | 351 |
| Gevelsberg, Stadt | 352 |

Baufertigstellungen 2010

| Wohngebäude ²⁶⁾ | | | | | Nichtwohngebäude | |
|----------------------------|------------------------------------|--------------|-----------------------------|------------------------------------|------------------|------------------------------------|
| insgesamt | Wohnfläche 1 000 m ² | Wohnungen | Ein- und Zweifamilienhäuser | | insgesamt | Rauminhalt 1 000 m ³ |
| | | | Gebäude | Wohnfläche 1 000 m ² | | |
| 148 | 149 | 150 | 151 | 152 | 153 | 154 |
| 35 | 5,1 | 37 | 35 | 5,1 | 2 | 15 |
| 5 | 0,8 | 6 | 5 | 0,8 | – | – |
| 12 | 2,1 | 13 | 12 | 2,1 | 3 | 42 |
| 2 | 0,3 | 2 | 2 | 0,3 | 1 | 1 |
| 13 | 2,1 | 16 | 13 | 2,1 | – | – |
| 305 | 57,9 | 483 | 285 | 44,7 | 101 | 907 |
| 44 | 7,3 | 52 | 43 | 7,0 | 5 | 42 |
| 19 | 4,8 | 46 | 16 | 2,7 | 15 | 41 |
| 20 | 3,2 | 22 | 20 | 3,2 | 8 | 38 |
| 4 | 0,8 | 7 | 3 | 0,4 | 5 | 17 |
| 36 | 6,6 | 53 | 34 | 5,3 | 8 | 25 |
| 69 | 16,5 | 156 | 60 | 9,1 | 11 | 470 |
| 26 | 3,7 | 28 | 26 | 3,7 | 13 | 62 |
| 46 | 8,4 | 72 | 42 | 6,6 | 9 | 123 |
| 12 | 1,8 | 12 | 12 | 1,8 | 3 | 9 |
| 20 | 3,0 | 25 | 20 | 3,0 | 12 | 45 |
| 9 | 1,7 | 10 | 9 | 1,7 | 12 | 37 |
| 421 | 78,4 | 745 | 395 | 58,8 | 132 | 571 |
| 13 | 1,8 | 13 | 13 | 1,8 | 6 | 27 |
| 7 | 1,4 | 12 | 6 | 1,0 | 6 | 18 |
| 15 | 2,4 | 15 | 15 | 2,4 | 3 | 15 |
| 13 | 2,1 | 15 | 13 | 2,1 | 9 | 83 |
| 38 | 7,0 | 53 | 36 | 6,1 | 23 | 49 |
| 38 | 6,2 | 46 | 37 | 5,8 | 6 | 29 |
| 9 | 1,5 | 10 | 9 | 1,5 | 7 | 14 |
| 234 | 47,4 | 522 | 212 | 29,5 | 35 | 183 |
| 40 | 6,5 | 44 | 40 | 6,5 | 17 | 57 |
| 14 | 2,1 | 15 | 14 | 2,1 | 20 | 96 |
| 2 933 | 527,7 | 4 711 | 2 723 | 394,4 | 660 | 6 988 |
| 138 | 36,2 | 356 | 119 | 17,6 | 41 | 629 |
| 528 | 103,5 | 992 | 471 | 66,2 | 64 | 773 |
| 94 | 16,9 | 148 | 89 | 13,0 | 18 | 72 |
| 198 | 27,3 | 246 | 190 | 23,6 | 28 | 524 |
| 69 | 11,8 | 110 | 64 | 8,6 | 9 | 45 |
| 255 | 41,3 | 319 | 244 | 35,5 | 38 | 480 |
| 11 | 2,1 | 15 | 10 | 1,5 | 1 | 11 |
| 40 | 6,1 | 53 | 38 | 5,1 | 5 | 33 |
| 35 | 4,8 | 38 | 35 | 4,8 | 2 | 2 |

| Verwaltungsbezirk | Lfd. Nr. |
|---------------------------------------|----------------|
| <hr/> | |
| Noch: Lippe, Kreis | |
| Leopoldshöhe | 315 |
| Lügde, Stadt | 316 |
| Oerlinghausen, Stadt | 317 |
| Schieder-Schwalenberg, Stadt | 318 |
| Schlangen | 319 |
| Minden-Lübbecke, Kreis | 320 |
| Bad Oeynhausen, Stadt | 321 |
| Espelkamp, Stadt | 322 |
| Hille | 323 |
| Hüllhorst | 324 |
| Lübbecke, Stadt | 325 |
| Minden, Stadt | 326 |
| Petershagen, Stadt | 327 |
| Porta Westfalica, Stadt | 328 |
| Preußisch Oldendorf, Stadt | 329 |
| Rahden, Stadt | 330 |
| Stemwede | 331 |
| Paderborn, Kreis | 332 |
| Altenbeken | 333 |
| Bad Lippspringe, Stadt | 334 |
| Borchen | 335 |
| Büren, Stadt | 336 |
| Delbrück, Stadt | 337 |
| Hövelhof | 338 |
| Lichtenau, Stadt | 339 |
| Paderborn, Stadt | 340 |
| Salzkotten, Stadt | 341 |
| Bad Wünnenberg, Stadt | 342 |
| Arnsberg, Regierungsbezirk | 343 |
| Bochum, krfr. Stadt | 344 |
| Dortmund, krfr. Stadt | 345 |
| Hagen, krfr. Stadt | 346 |
| Hamm, krfr. Stadt | 347 |
| Herne, krfr. Stadt | 348 |
| Ennepe-Ruhr-Kreis | 349 |
| Breckerfeld, Stadt | 350 |
| Ennepetal, Stadt | 351 |
| Gevelsberg, Stadt | 352 |

| Baugenehmigungen 2010 | | | | | | Lfd. Nr. |
|------------------------------|---|--------------|-------------------------------------|---|--|-------------|
| Wohngebäude ²⁶⁾ | | | | | | |
| Wohngebäude | | | | Wohnfläche je Wohnung in m ² | | |
| insgesamt | Wohn- fläche 1 000 m ² | Wohnungen | Ein- und Zweifamilien- häuser | Ein- und Zweifamilien- häuser | Häuser mit drei und mehr Wohnungen | |
| 155 | 156 | 157 | 158 | 159 | 160 | |
| 45 | 6,3 | 47 | 45 | 135,0 | – | 315 |
| 6 | 1,1 | 8 | 6 | 131,9 | – | 316 |
| 13 | 2,4 | 16 | 12 | 168,0 | 101,0 | 317 |
| 3 | 0,4 | 3 | 3 | 137,7 | – | 318 |
| 19 | 2,8 | 20 | 19 | 141,9 | – | 319 |
| 292 | 54,2 | 419 | 277 | 146,2 | 82,0 | 320 |
| 59 | 13,2 | 107 | 54 | 158,9 | 73,4 | 321 |
| 18 | 2,6 | 22 | 18 | 120,2 | – | 322 |
| 11 | 1,6 | 13 | 11 | 121,8 | – | 323 |
| 5 | 0,7 | 5 | 5 | 147,0 | – | 324 |
| 27 | 6,9 | 60 | 23 | 159,8 | 82,8 | 325 |
| 82 | 14,9 | 105 | 79 | 149,3 | 98,6 | 326 |
| 20 | 2,9 | 21 | 20 | 136,1 | – | 327 |
| 29 | 4,9 | 36 | 27 | 147,1 | 98,4 | 328 |
| 15 | 2,4 | 16 | 15 | 150,9 | – | 329 |
| 15 | 2,2 | 17 | 15 | 129,6 | – | 330 |
| 11 | 1,9 | 17 | 10 | 134,3 | 74,8 | 331 |
| 455 | 82,7 | 677 | 424 | 142,4 | 80,0 | 332 |
| 20 | 3,2 | 23 | 20 | 140,0 | – | 333 |
| 24 | 5,0 | 45 | 20 | 150,5 | 72,6 | 334 |
| 10 | 1,4 | 10 | 10 | 136,6 | – | 335 |
| 23 | 3,6 | 25 | 23 | 145,7 | – | 336 |
| 40 | 8,6 | 76 | 35 | 152,3 | 69,3 | 337 |
| 42 | 6,7 | 46 | 42 | 144,8 | – | 338 |
| 8 | 1,1 | 9 | 8 | 124,9 | – | 339 |
| 229 | 43,5 | 378 | 207 | 138,2 | 83,5 | 340 |
| 36 | 6,0 | 40 | 36 | 149,9 | – | 341 |
| 23 | 3,7 | 25 | 23 | 147,4 | – | 342 |
| 2 829 | 519,7 | 4 526 | 2 645 | 136,5 | 77,2 | 343 |
| 125 | 32,8 | 311 | 109 | 142,5 | 84,3 | 344 |
| 406 | 84,3 | 807 | 367 | 136,3 | 75,8 | 345 |
| 76 | 12,8 | 103 | 72 | 132,6 | 89,8 | 346 |
| 235 | 36,5 | 342 | 224 | 121,9 | 65,9 | 347 |
| 25 | 6,9 | 66 | 21 | 164,9 | 67,0 | 348 |
| 253 | 47,8 | 375 | 239 | 146,3 | 85,1 | 349 |
| 13 | 1,9 | 13 | 13 | 142,8 | – | 350 |
| 48 | 8,5 | 71 | 45 | 133,1 | 80,9 | 351 |
| 13 | 1,8 | 14 | 13 | 130,0 | – | 352 |

| Verwaltungsbezirk | Lfd. Nr. |
|---------------------------------------|----------------|
| <hr/> | |
| Noch: Lippe, Kreis | |
| Leopoldshöhe | 315 |
| Lügde, Stadt | 316 |
| Oerlinghausen, Stadt | 317 |
| Schieder-Schwalenberg, Stadt | 318 |
| Schlangen | 319 |
| Minden-Lübbecke, Kreis | 320 |
| Bad Oeynhausen, Stadt | 321 |
| Espelkamp, Stadt | 322 |
| Hille | 323 |
| Hüllhorst | 324 |
| Lübbecke, Stadt | 325 |
| Minden, Stadt | 326 |
| Petershagen, Stadt | 327 |
| Porta Westfalica, Stadt | 328 |
| Preußisch Oldendorf, Stadt | 329 |
| Rahden, Stadt | 330 |
| Stemwede | 331 |
| Paderborn, Kreis | 332 |
| Altenbeken | 333 |
| Bad Lippspringe, Stadt | 334 |
| Borchen | 335 |
| Büren, Stadt | 336 |
| Delbrück, Stadt | 337 |
| Hövelhof | 338 |
| Lichtenau, Stadt | 339 |
| Paderborn, Stadt | 340 |
| Salzkotten, Stadt | 341 |
| Bad Wünnenberg, Stadt | 342 |
| Arnsberg, Regierungsbezirk | 343 |
| Bochum, krfr. Stadt | 344 |
| Dortmund, krfr. Stadt | 345 |
| Hagen, krfr. Stadt | 346 |
| Hamm, krfr. Stadt | 347 |
| Herne, krfr. Stadt | 348 |
| Ennepe-Ruhr-Kreis | 349 |
| Breckerfeld, Stadt | 350 |
| Ennepetal, Stadt | 351 |
| Gevelsberg, Stadt | 352 |

| Beherbergungskapazität ²⁷⁾ im Dezember 2010 | | Ankünfte und Übernachtungen in Beherbergungsstätten ²⁷⁾ 2010 | | | | Mittlere Aufent- haltsdauer aller Gäste in Tagen | Mittlere Auslas- tung der ange- botenen Betten in % |
|---|-------------------------------------|--|---|------------------|--|---|---|
| geöffnete Betriebe | angebotene Betten ²⁸⁾ | Ankünfte | | Übernachtungen | | | |
| | | insgesamt | darunter von Aus- ländern/ -innen ²⁹⁾ | insgesamt | darunter der aus- ländischen Gäste ²⁹⁾ | 2010 | |
| 161 | 162 | 163 | 164 | 165 | 166 | 167 | 168 |
| 4 | 68 | 1 975 | 56 | 5 296 | 255 | 2,7 | 21,5 |
| 12 | 319 | 8 584 | 845 | 19 577 | 2 244 | 2,3 | 15,3 |
| 8 | 460 | 15 741 | 3 465 | 46 652 | 6 187 | 3,0 | 27,6 |
| 15 | 413 | 15 219 | 2 951 | 35 623 | 8 890 | 2,3 | 15,4 |
| 2 | 10 | . | . | . | . | . | . |
| 132 | 7 622 | 284 675 | 34 826 | 1 470 733 | 62 751 | 5,2 | 52,8 |
| 32 | 3 871 | 102 831 | 15 159 | 967 890 | 26 834 | 9,4 | 68,9 |
| 7 | 197 | 14 009 | 801 | 26 400 | 1 762 | 1,9 | 35,8 |
| 3 | 132 | 7 335 | 1 165 | 25 199 | 2 908 | 3,4 | 47,5 |
| 4 | 147 | 6 957 | 743 | 13 311 | 1 692 | 1,9 | 25,5 |
| 3 | 69 | 3 114 | 531 | 5 506 | 792 | 1,8 | 23,6 |
| 22 | 881 | 59 046 | 9 289 | 96 867 | 14 119 | 1,6 | 30,8 |
| 20 | 769 | 20 656 | 1 398 | 113 355 | 3 607 | 5,5 | 42,5 |
| 14 | 567 | 41 632 | 3 977 | 77 810 | 7 144 | 1,9 | 31,2 |
| 15 | 681 | 14 318 | 221 | 113 524 | 649 | 7,9 | 44,5 |
| 5 | 148 | 7 521 | 764 | 17 488 | 1 558 | 2,3 | 32,0 |
| 7 | 160 | 7 256 | 778 | 13 383 | 1 686 | 1,8 | 22,7 |
| 118 | 5 984 | 293 124 | 35 710 | 839 598 | 92 564 | 2,9 | 38,4 |
| 4 | 57 | . | . | . | . | . | . |
| 20 | 1 396 | 64 673 | 4 057 | 317 122 | 10 377 | 4,9 | 62,6 |
| 8 | 322 | 9 247 | 896 | 49 415 | 4 317 | 5,3 | 42,0 |
| 12 | 507 | 31 889 | 3 207 | 60 093 | 5 993 | 1,9 | 32,5 |
| 6 | 188 | 13 129 | 711 | 22 924 | 1 164 | 1,7 | 29,2 |
| 10 | 278 | 9 910 | 728 | 22 092 | 2 450 | 2,2 | 22,1 |
| 10 | 520 | 5 048 | 953 | 14 126 | 5 764 | 2,8 | 8,7 |
| 30 | 1 820 | 130 149 | 19 699 | 226 554 | 47 067 | 1,7 | 33,4 |
| 2 | 70 | . | . | . | . | . | . |
| 16 | 826 | 23 529 | 4 733 | 115 720 | 13 557 | 4,9 | 37,5 |
| 1 331 | 64 784 | 3 498 966 | 605 607 | 9 358 691 | 1 596 134 | 2,7 | 38,7 |
| 39 | 3 673 | 349 629 | 50 757 | 580 042 | 91 133 | 1,7 | 42,1 |
| 67 | 5 810 | 549 972 | 106 245 | 861 625 | 176 818 | 1,6 | 40,9 |
| 22 | 1 471 | 89 592 | 12 910 | 250 010 | 23 953 | 2,8 | 46,7 |
| 24 | 1 068 | 79 367 | 16 476 | 134 959 | 26 222 | 1,7 | 34,9 |
| 11 | 619 | 49 910 | 10 827 | 82 565 | 17 225 | 1,7 | 36,6 |
| 58 | 2 891 | 174 327 | 16 114 | 405 228 | 40 911 | 2,3 | 37,7 |
| 4 | 185 | 7 900 | 134 | 19 697 | 356 | 2,5 | 29,1 |
| 4 | 274 | . | . | . | . | . | . |
| 2 | 94 | . | . | . | . | . | . |

| Verwaltungsbezirk | Lfd. Nr. |
|---------------------------------------|----------------|
| <hr/> | |
| Noch: Lippe, Kreis | |
| Leopoldshöhe | 315 |
| Lügde, Stadt | 316 |
| Oerlinghausen, Stadt | 317 |
| Schieder-Schwalenberg, Stadt | 318 |
| Schlangen | 319 |
| Minden-Lübbecke, Kreis | 320 |
| Bad Oeynhausen, Stadt | 321 |
| Espelkamp, Stadt | 322 |
| Hille | 323 |
| Hüllhorst | 324 |
| Lübbecke, Stadt | 325 |
| Minden, Stadt | 326 |
| Petershagen, Stadt | 327 |
| Porta Westfalica, Stadt | 328 |
| Preußisch Oldendorf, Stadt | 329 |
| Rahden, Stadt | 330 |
| Stemwede | 331 |
| Paderborn, Kreis | 332 |
| Altenbeken | 333 |
| Bad Lippspringe, Stadt | 334 |
| Borchen | 335 |
| Büren, Stadt | 336 |
| Delbrück, Stadt | 337 |
| Hövelhof | 338 |
| Lichtenau, Stadt | 339 |
| Paderborn, Stadt | 340 |
| Salzkotten, Stadt | 341 |
| Bad Wünnenberg, Stadt | 342 |
| Arnsberg, Regierungsbezirk | 343 |
| Bochum, krfr. Stadt | 344 |
| Dortmund, krfr. Stadt | 345 |
| Hagen, krfr. Stadt | 346 |
| Hamm, krfr. Stadt | 347 |
| Herne, krfr. Stadt | 348 |
| Ennepe-Ruhr-Kreis | 349 |
| Breckerfeld, Stadt | 350 |
| Ennepetal, Stadt | 351 |
| Gevelsberg, Stadt | 352 |

| Gemeindefinanzen 2010 | | | | | | | | | Vollzeit- beschäftigtes Personal ³⁵⁾ am 30.06. 2010 je 10 000 Einwohner | Lfd. Nr. |
|---|----------------------|--------------------|--------------------------|-------------------|--|---|---|-----------|---|-------------|
| Steuern und ähnliche Abgaben ³⁰⁾ | | | | | Realsteuervergleich | | Schulden- stand ³⁴⁾ am 31.12. 2010 | | | |
| insgesamt | | darunter | | | Real- steuer- aufbrin- gungs- kraft ³²⁾ | Steuer- ein- nahme- kraft ³³⁾ | | | | |
| brutto | netto ³¹⁾ | Gewerbe- steuer | Gemeindeanteil an der | | | | | | | |
| | | | Einkom- mensteuer | Umsatz- steuer | | | | | | |
| EUR je Einwohner ³⁶⁾ | | | | | | | | | | |
| 169 | 170 | 171 | 172 | 173 | 174 | 175 | 176 | 177 | | |
| 882,29 | 824,34 | 358,44 | 305,51 | 42,14 | 544,03 | 829,32 | 625,02 | 63 | 315 | |
| 610,10 | 582,07 | 170,65 | 239,05 | 32,43 | 335,28 | 577,48 | 1 104,98 | 53 | 316 | |
| 984,60 | 953,08 | 419,48 | 350,95 | 29,73 | 589,14 | 899,52 | 267,05 | 32 | 317 | |
| 614,89 | 576,15 | 131,82 | 254,24 | 55,21 | 285,81 | 576,01 | 743,70 | 44 | 318 | |
| 792,17 | 753,98 | 311,60 | 279,18 | 32,50 | 476,52 | 735,08 | 1 408,06 | 41 | 319 | |
| 935,75 | 863,36 | 431,83 | 277,47 | 45,52 | 609,18 | 859,64 | 848,30 | 54 | 320 | |
| 953,36 | 895,20 | 374,58 | 300,30 | 47,50 | 581,73 | 864,49 | 1 598,78 | 61 | 321 | |
| 1 536,35 | 1 300,06 | 1 162,70 | 189,55 | 49,33 | 1 381,72 | 1 432,18 | 404,72 | 40 | 322 | |
| 705,65 | 668,94 | 212,54 | 307,39 | 23,82 | 364,36 | 658,96 | 660,71 | 37 | 323 | |
| 914,04 | 854,63 | 452,53 | 283,20 | 32,44 | 610,96 | 847,69 | 1 076,97 | 23 | 324 | |
| 1 007,68 | 942,27 | 484,50 | 291,10 | 60,64 | 672,43 | 939,79 | 735,60 | 46 | 325 | |
| 851,28 | 793,33 | 335,83 | 274,28 | 51,48 | 493,27 | 764,76 | 1 298,59 | 84 | 326 | |
| 739,62 | 691,99 | 267,54 | 279,28 | 21,12 | 440,99 | 695,00 | 108,29 | 39 | 327 | |
| 1 033,97 | 966,09 | 482,67 | 303,55 | 58,31 | 665,65 | 946,59 | 271,80 | 47 | 328 | |
| 656,31 | 624,43 | 216,22 | 259,27 | 33,11 | 359,81 | 614,88 | 550,05 | 35 | 329 | |
| 927,33 | 838,67 | 473,91 | 263,05 | 33,39 | 647,48 | 861,27 | 408,84 | 29 | 330 | |
| 825,86 | 771,84 | 341,92 | 274,27 | 44,29 | 515,04 | 774,52 | 185,20 | 28 | 331 | |
| 861,16 | 801,65 | 382,62 | 271,13 | 41,38 | 567,04 | 812,02 | 574,92 | 62 | 332 | |
| 552,66 | 532,62 | 127,30 | 259,54 | 13,25 | 276,21 | 527,13 | 1 341,61 | 41 | 333 | |
| 611,85 | 574,85 | 190,27 | 246,93 | 21,63 | 364,99 | 597,66 | 237,68 | 70 | 334 | |
| 605,44 | 587,63 | 170,80 | 295,68 | 11,41 | 316,15 | 592,26 | 52,10 | 53 | 335 | |
| 762,97 | 712,60 | 310,35 | 262,84 | 27,34 | 477,71 | 714,01 | 239,44 | 53 | 336 | |
| 822,51 | 759,05 | 376,73 | 264,37 | 39,37 | 592,49 | 824,76 | 83,13 | 45 | 337 | |
| 878,94 | 804,51 | 414,47 | 273,39 | 31,96 | 607,85 | 838,53 | 359,98 | 57 | 338 | |
| 635,56 | 605,51 | 200,06 | 259,53 | 22,21 | 349,89 | 596,61 | 802,12 | 53 | 339 | |
| 976,29 | 906,11 | 469,48 | 276,38 | 49,46 | 663,41 | 907,46 | 833,32 | 72 | 340 | |
| 808,58 | 758,76 | 305,21 | 279,95 | 67,93 | 461,09 | 756,23 | 184,23 | 45 | 341 | |
| 873,39 | 803,76 | 438,38 | 241,35 | 29,59 | 621,62 | 816,06 | 591,37 | 64 | 342 | |
| 978,72 | 911,46 | 435,63 | 289,30 | 45,04 | 567,16 | 832,73 | 1 230,65 | 74 | 343 | |
| 1 041,03 | 986,20 | 416,11 | 304,86 | 47,00 | 545,27 | 833,88 | 2 555,38 | 103 | 344 | |
| 1 124,44 | 1 043,30 | 564,78 | 271,38 | 46,64 | 666,86 | 900,08 | 1 525,95 | 92 | 345 | |
| 910,36 | 857,96 | 357,97 | 281,91 | 50,85 | 482,59 | 761,62 | 829,79 | 101 | 346 | |
| 925,72 | 868,02 | 346,85 | 233,15 | 33,68 | 452,82 | 667,99 | 1 449,43 | 77 | 347 | |
| 657,48 | 638,74 | 193,81 | 240,08 | 35,76 | 281,64 | 528,31 | 1 105,04 | 96 | 348 | |
| 987,77 | 927,93 | 404,79 | 338,40 | 43,53 | 543,96 | 861,69 | 959,97 | 69 | 349 | |
| 762,88 | 724,90 | 206,68 | 355,65 | 28,82 | 345,16 | 695,69 | – | 35 | 350 | |
| 1 465,29 | 1 344,13 | 849,54 | 349,23 | 78,21 | 1 075,51 | 1 354,52 | 657,94 | 57 | 351 | |
| 942,79 | 887,93 | 371,41 | 333,15 | 43,32 | 498,00 | 817,51 | 1 318,73 | 49 | 352 | |

10

Lfd. Nr. 353 – 393

| Verwaltungsbezirk | Lfd. Nr. |
|--------------------------------|----------------|
| <hr/> | |
| Noch: Ennepe-Ruhr-Kreis | |
| Hattingen, Stadt | 353 |
| Herdecke, Stadt | 354 |
| Schwelm, Stadt | 355 |
| Sprockhövel, Stadt | 356 |
| Wetter (Ruhr), Stadt | 357 |
| Witten, Stadt | 358 |
| Hochsauerlandkreis | 359 |
| Arnsberg, Stadt | 360 |
| Bestwig | 361 |
| Brilon, Stadt | 362 |
| Eslohe (Sauerland) | 363 |
| Hallenberg, Stadt | 364 |
| Marsberg, Stadt | 365 |
| Medebach, Stadt | 366 |
| Meschede, Stadt | 367 |
| Olsberg, Stadt | 368 |
| Schmallenberg, Stadt | 369 |
| Sundern (Sauerland), Stadt | 370 |
| Winterberg, Stadt | 371 |
| Märkischer Kreis | 372 |
| Altena, Stadt | 373 |
| Balve, Stadt | 374 |
| Halver, Stadt | 375 |
| Hemer, Stadt | 376 |
| Herscheid | 377 |
| Iserlohn, Stadt | 378 |
| Kierspe, Stadt | 379 |
| Lüdenscheid, Stadt | 380 |
| Meinerzhagen, Stadt | 381 |
| Menden (Sauerland), Stadt | 382 |
| Nachrodt-Wiblingwerde | 383 |
| Neuenrade, Stadt | 384 |
| Plettenberg, Stadt | 385 |
| Schalksmühle | 386 |
| Werdohl, Stadt | 387 |
| Olpe, Kreis | 388 |
| Attendorn, Stadt | 389 |
| Drolshagen, Stadt | 390 |
| Finnentrop | 391 |
| Kirchhundem | 392 |
| Lennestadt, Stadt | 393 |

**Katasterfläche 2011 nach Nutzungsarten der Vermessungsverwaltung
(Ergebnisse der Flächenerhebung)**

| insgesamt | davon | | | | | | | |
|-----------------|---|-----------------------------------|------------------------------------|---------------------|---------------------------------|-----------------|-------------------|-------------------------------|
| | Gebäude- und Frei- fläche ¹⁾ | Betriebs- fläche ²⁾ | Erholungs- fläche ³⁾ | Verkehrs- fläche | Landwirt- schafts- fläche | Wald- fläche | Wasser- fläche | Flächen anderer Nutzung |
| km ² | Anteil an der Katasterfläche insgesamt in % | | | | | | | |
| 1 | 2 | 3 | 4 | 5 | 6 | 7 | 8 | 9 |
| 71,40 | 17,4 | 1,4 | 1,1 | 5,9 | 44,6 | 26,7 | 2,0 | 0,9 |
| 22,40 | 24,5 | 0,5 | 2,2 | 7,6 | 22,2 | 39,1 | 2,9 | 0,9 |
| 20,50 | 28,0 | 0,3 | 2,0 | 10,0 | 33,6 | 23,8 | 0,4 | 1,9 |
| 47,80 | 15,9 | 0,5 | 1,3 | 8,0 | 49,3 | 23,6 | 0,4 | 1,1 |
| 31,47 | 21,3 | 1,1 | 0,9 | 8,2 | 40,1 | 24,8 | 2,7 | 1,0 |
| 72,37 | 27,3 | 2,1 | 3,6 | 9,5 | 31,5 | 22,0 | 2,5 | 1,4 |
| 1 960,17 | 5,1 | 0,6 | 0,6 | 5,7 | 31,1 | 55,8 | 0,9 | 0,2 |
| 193,72 | 10,9 | 1,1 | 1,1 | 5,8 | 17,6 | 61,9 | 1,0 | 0,5 |
| 69,48 | 5,6 | 1,4 | 0,7 | 5,4 | 23,0 | 63,0 | 0,6 | 0,3 |
| 229,16 | 5,0 | 1,5 | 0,6 | 5,2 | 38,4 | 48,7 | 0,4 | 0,2 |
| 113,35 | 3,8 | 0,1 | 0,2 | 6,1 | 40,1 | 48,9 | 0,6 | 0,1 |
| 65,35 | 3,4 | 0,2 | 0,3 | 6,4 | 40,2 | 48,8 | 0,5 | 0,1 |
| 182,22 | 4,7 | 0,3 | 0,5 | 4,4 | 49,6 | 39,2 | 0,9 | 0,3 |
| 126,05 | 3,2 | 0,1 | 0,2 | 4,7 | 40,6 | 50,3 | 0,5 | 0,2 |
| 218,50 | 5,2 | 0,8 | 0,3 | 5,7 | 29,1 | 57,1 | 1,6 | 0,2 |
| 118,00 | 4,4 | 0,2 | 0,8 | 6,2 | 21,3 | 66,4 | 0,5 | 0,2 |
| 303,10 | 3,4 | 0,1 | 0,5 | 6,2 | 30,2 | 58,9 | 0,5 | 0,1 |
| 193,27 | 5,7 | 0,5 | 0,8 | 5,4 | 24,9 | 60,4 | 2,1 | 0,1 |
| 147,95 | 4,2 | 0,7 | 1,4 | 6,7 | 20,1 | 66,2 | 0,6 | 0,1 |
| 1 059,01 | 10,8 | 0,5 | 0,6 | 4,9 | 31,8 | 49,5 | 1,2 | 0,5 |
| 44,31 | 11,9 | 0,2 | 0,3 | 4,6 | 19,4 | 61,4 | 1,6 | 0,6 |
| 74,77 | 5,8 | 2,3 | 0,3 | 4,1 | 36,4 | 50,2 | 0,6 | 0,2 |
| 77,37 | 7,4 | 0,1 | 0,4 | 4,4 | 50,9 | 34,7 | 1,7 | 0,4 |
| 67,57 | 14,2 | 1,3 | 0,7 | 4,4 | 23,7 | 54,8 | 0,5 | 0,5 |
| 58,93 | 4,8 | 0,2 | 0,2 | 3,2 | 32,4 | 58,4 | 0,4 | 0,4 |
| 125,51 | 16,8 | 0,5 | 1,7 | 6,8 | 36,2 | 36,1 | 0,9 | 1,1 |
| 71,63 | 7,1 | 0,1 | 0,3 | 3,2 | 40,3 | 47,4 | 1,4 | 0,2 |
| 86,73 | 18,4 | 0,7 | 1,3 | 7,3 | 21,2 | 47,8 | 2,3 | 1,0 |
| 115,19 | 6,3 | 0,3 | 0,3 | 4,8 | 31,9 | 54,5 | 1,5 | 0,4 |
| 86,06 | 16,7 | 0,7 | 0,9 | 5,3 | 37,9 | 36,9 | 1,2 | 0,3 |
| 29,00 | 6,6 | 0,2 | 0,7 | 4,1 | 30,4 | 56,4 | 1,2 | 0,4 |
| 54,11 | 7,1 | 0,1 | 0,2 | 4,5 | 33,2 | 54,3 | 0,4 | 0,2 |
| 96,30 | 8,5 | 0,5 | 0,2 | 4,1 | 18,9 | 66,2 | 1,2 | 0,4 |
| 38,20 | 10,2 | 0,1 | 0,6 | 5,8 | 36,5 | 45,6 | 0,8 | 0,5 |
| 33,36 | 14,5 | 0,3 | 0,6 | 5,4 | 17,7 | 58,6 | 2,4 | 0,6 |
| 710,80 | 6,4 | 0,4 | 0,9 | 7,1 | 23,7 | 59,4 | 1,8 | 0,3 |
| 97,85 | 8,1 | 0,1 | 1,4 | 6,7 | 25,0 | 52,3 | 5,9 | 0,5 |
| 67,12 | 6,7 | 0,9 | 0,8 | 8,6 | 40,3 | 41,7 | 0,8 | 0,3 |
| 104,34 | 5,9 | 0,4 | 0,6 | 7,6 | 21,4 | 62,3 | 1,3 | 0,4 |
| 147,91 | 3,1 | 0,1 | 0,7 | 5,2 | 15,5 | 75,0 | 0,4 | 0,1 |
| 135,14 | 6,2 | 0,6 | 0,6 | 5,9 | 19,9 | 65,8 | 0,7 | 0,3 |

| Verwaltungsbezirk | Lfd. Nr. |
|--------------------------------|-------------|
| Noch: Ennepe-Ruhr-Kreis | |
| Hattingen, Stadt | 353 |
| Herdecke, Stadt | 354 |
| Schwelm, Stadt | 355 |
| Sprockhövel, Stadt | 356 |
| Wetter (Ruhr), Stadt | 357 |
| Witten, Stadt | 358 |
| Hochsauerlandkreis | |
| | 359 |
| Arnsberg, Stadt | 360 |
| Bestwig | 361 |
| Brilon, Stadt | 362 |
| Eslohe (Sauerland) | 363 |
| Hallenberg, Stadt | 364 |
| Marsberg, Stadt | 365 |
| Medebach, Stadt | 366 |
| Meschede, Stadt | 367 |
| Olsberg, Stadt | 368 |
| Schmallenberg, Stadt | 369 |
| Sundern (Sauerland), Stadt | 370 |
| Winterberg, Stadt | 371 |
| Märkischer Kreis | |
| | 372 |
| Altena, Stadt | 373 |
| Balve, Stadt | 374 |
| Halver, Stadt | 375 |
| Hemer, Stadt | 376 |
| Herscheid | 377 |
| Iserlohn, Stadt | 378 |
| Kierspe, Stadt | 379 |
| Lüdenscheid, Stadt | 380 |
| Meinerzhagen, Stadt | 381 |
| Menden (Sauerland), Stadt | 382 |
| Nachrodt-Wiblingwerde | 383 |
| Neuenrade, Stadt | 384 |
| Plettenberg, Stadt | 385 |
| Schalksmühle | 386 |
| Werdohl, Stadt | 387 |
| Olpe, Kreis | |
| | 388 |
| Attendorn, Stadt | 389 |
| Drolshagen, Stadt | 390 |
| Finnentrop | 391 |
| Kirchhundem | 392 |
| Lennestadt, Stadt | 393 |

| Bevölkerung am 31.12.2010 | | | | Altersstruktur am 31.12.2010 | | | | | | | | Lfd. Nr. |
|---------------------------|----------------|--------------------|--|---|-------------|------------|------------|-------------|-------------|-------------|------------|----------|
| insgesamt | weiblich | je km ² | Veränderung gegenüber dem 31.12. 2000 in % | Bevölkerung im Alter von ... bis unter ... Jahren | | | | | | | | |
| | | | | unter 6 | 6 – 18 | 18 – 25 | 25 – 30 | 30 – 50 | 50 – 65 | 65 und mehr | | |
| | | | | Anteil an der Gesamtbevölkerung in % | | | | | | | | |
| 10 | 11 | 12 | 13 | 14 | 15 | 16 | 17 | 18 | 19 | 20 | | |
| 55 510 | 28 871 | 777,5 | -4,8 | 4,4 | 10,9 | 7,5 | 5,1 | 27,4 | 21,3 | 23,6 | 353 | |
| 24 428 | 12 803 | 1 090,6 | -5,8 | 3,8 | 10,8 | 7,0 | 4,4 | 27,5 | 22,6 | 23,8 | 354 | |
| 28 614 | 14 918 | 1 396,0 | -6,4 | 4,9 | 11,1 | 7,8 | 5,5 | 26,9 | 20,4 | 23,4 | 355 | |
| 25 408 | 13 094 | 531,6 | -4,0 | 4,2 | 11,8 | 7,1 | 4,2 | 28,3 | 21,7 | 22,8 | 356 | |
| 28 113 | 14 388 | 893,4 | -5,8 | 4,5 | 11,9 | 7,8 | 4,9 | 28,4 | 21,1 | 21,3 | 357 | |
| 98 233 | 50 935 | 1 357,3 | -4,8 | 4,6 | 10,9 | 8,0 | 5,7 | 28,2 | 20,4 | 22,2 | 358 | |
| 267 601 | 135 360 | 136,5 | -5,0 | 5,0 | 13,4 | 8,3 | 5,2 | 27,4 | 19,7 | 21,1 | 359 | |
| 74 227 | 37 959 | 383,2 | -4,2 | 5,0 | 12,8 | 8,2 | 5,4 | 26,8 | 20,3 | 21,5 | 360 | |
| 11 285 | 5 830 | 162,4 | -6,1 | 5,4 | 14,4 | 8,4 | 5,0 | 28,1 | 18,8 | 20,0 | 361 | |
| 26 335 | 13 391 | 114,9 | -3,7 | 4,9 | 13,5 | 8,2 | 5,4 | 27,1 | 20,1 | 20,8 | 362 | |
| 9 149 | 4 562 | 80,7 | -1,5 | 5,8 | 14,5 | 8,5 | 5,1 | 28,9 | 17,9 | 19,3 | 363 | |
| 4 391 | 2 196 | 67,2 | -7,2 | 4,7 | 13,9 | 7,7 | 5,7 | 26,9 | 20,4 | 20,6 | 364 | |
| 20 800 | 10 278 | 114,1 | -7,5 | 4,6 | 12,8 | 8,0 | 4,8 | 27,4 | 21,2 | 21,3 | 365 | |
| 7 912 | 3 952 | 62,8 | -5,3 | 5,5 | 13,0 | 8,4 | 5,0 | 27,1 | 19,4 | 21,6 | 366 | |
| 30 823 | 15 594 | 141,1 | -5,7 | 5,1 | 13,5 | 8,3 | 5,1 | 26,6 | 19,6 | 21,8 | 367 | |
| 15 102 | 7 588 | 128,0 | -6,7 | 4,5 | 13,4 | 8,8 | 5,4 | 28,4 | 19,0 | 20,5 | 368 | |
| 25 281 | 12 701 | 83,4 | -4,8 | 5,3 | 14,4 | 8,8 | 5,0 | 28,1 | 18,6 | 19,8 | 369 | |
| 28 730 | 14 442 | 148,7 | -3,8 | 5,0 | 13,8 | 8,3 | 5,1 | 28,9 | 18,8 | 20,1 | 370 | |
| 13 566 | 6 867 | 91,7 | -8,6 | 4,0 | 12,1 | 8,2 | 4,8 | 26,1 | 20,8 | 24,0 | 371 | |
| 430 965 | 219 054 | 407,0 | -5,8 | 5,0 | 12,7 | 8,6 | 5,3 | 27,7 | 19,9 | 20,8 | 372 | |
| 18 277 | 9 407 | 412,5 | -17,7 | 4,2 | 12,2 | 8,2 | 4,7 | 25,1 | 21,8 | 23,7 | 373 | |
| 11 955 | 6 043 | 159,9 | -1,4 | 5,2 | 14,0 | 7,8 | 4,7 | 29,1 | 20,0 | 19,2 | 374 | |
| 16 717 | 8 488 | 216,1 | -4,7 | 5,0 | 13,0 | 8,5 | 5,0 | 27,5 | 20,3 | 20,7 | 375 | |
| 37 735 | 18 899 | 558,5 | +1,6 | 5,4 | 13,5 | 9,0 | 5,7 | 28,5 | 19,1 | 18,8 | 376 | |
| 7 216 | 3 682 | 122,5 | -4,7 | 4,1 | 12,4 | 7,2 | 4,7 | 27,9 | 21,3 | 22,4 | 377 | |
| 94 966 | 48 697 | 756,6 | -3,9 | 4,9 | 12,3 | 8,4 | 5,4 | 27,6 | 20,1 | 21,3 | 378 | |
| 17 270 | 8 706 | 241,1 | -5,9 | 5,7 | 14,1 | 9,4 | 5,5 | 26,7 | 20,1 | 18,6 | 379 | |
| 75 463 | 38 490 | 870,1 | -6,4 | 5,0 | 12,0 | 8,4 | 5,8 | 28,4 | 19,4 | 20,9 | 380 | |
| 20 838 | 10 504 | 180,9 | -4,8 | 5,3 | 14,2 | 8,9 | 5,4 | 27,3 | 18,7 | 20,2 | 381 | |
| 55 496 | 28 169 | 644,9 | -6,3 | 4,5 | 12,5 | 8,6 | 5,2 | 27,7 | 20,3 | 21,2 | 382 | |
| 6 724 | 3 411 | 231,9 | -4,1 | 5,1 | 13,2 | 8,2 | 4,6 | 28,0 | 20,3 | 20,5 | 383 | |
| 12 146 | 6 050 | 224,5 | -1,6 | 5,5 | 13,5 | 9,0 | 5,2 | 28,3 | 18,8 | 19,7 | 384 | |
| 26 321 | 13 374 | 273,3 | -9,3 | 5,1 | 12,3 | 8,6 | 5,2 | 27,0 | 20,2 | 21,6 | 385 | |
| 11 135 | 5 605 | 291,5 | -8,1 | 4,2 | 12,7 | 8,2 | 5,0 | 28,0 | 21,3 | 20,6 | 386 | |
| 18 706 | 9 529 | 560,8 | -12,9 | 5,5 | 13,2 | 9,6 | 5,4 | 26,1 | 19,5 | 20,7 | 387 | |
| 138 961 | 69 608 | 195,5 | -1,6 | 5,2 | 13,5 | 8,7 | 5,5 | 29,2 | 19,2 | 18,6 | 388 | |
| 24 693 | 12 466 | 252,3 | +1,0 | 5,1 | 13,5 | 8,5 | 5,6 | 29,6 | 18,9 | 18,6 | 389 | |
| 12 041 | 6 068 | 179,4 | -1,9 | 5,0 | 14,1 | 9,1 | 6,0 | 28,6 | 19,9 | 17,3 | 390 | |
| 17 551 | 8 663 | 168,2 | -5,4 | 5,1 | 14,1 | 8,8 | 5,1 | 29,1 | 19,0 | 18,6 | 391 | |
| 12 247 | 6 003 | 82,8 | -6,1 | 4,8 | 14,2 | 9,1 | 5,3 | 27,9 | 19,6 | 19,0 | 392 | |
| 27 115 | 13 481 | 200,6 | -3,3 | 5,1 | 13,0 | 8,9 | 5,5 | 29,1 | 19,5 | 19,0 | 393 | |

| Verwaltungsbezirk | Lfd. Nr. |
|--------------------------------|----------------|
| <hr/> | |
| Noch: Ennepe-Ruhr-Kreis | |
| Hattingen, Stadt | 353 |
| Herdecke, Stadt | 354 |
| Schwelm, Stadt | 355 |
| Sprockhövel, Stadt | 356 |
| Wetter (Ruhr), Stadt | 357 |
| Witten, Stadt | 358 |
| Hochsauerlandkreis | 359 |
| Arnsberg, Stadt | 360 |
| Bestwig | 361 |
| Brilon, Stadt | 362 |
| Eslohe (Sauerland) | 363 |
| Hallenberg, Stadt | 364 |
| Marsberg, Stadt | 365 |
| Medebach, Stadt | 366 |
| Meschede, Stadt | 367 |
| Olsberg, Stadt | 368 |
| Schmallenberg, Stadt | 369 |
| Sundern (Sauerland), Stadt | 370 |
| Winterberg, Stadt | 371 |
| Märkischer Kreis | 372 |
| Altena, Stadt | 373 |
| Balve, Stadt | 374 |
| Halver, Stadt | 375 |
| Hemer, Stadt | 376 |
| Herscheid | 377 |
| Iserlohn, Stadt | 378 |
| Kierspe, Stadt | 379 |
| Lüdenscheid, Stadt | 380 |
| Meinerzhagen, Stadt | 381 |
| Menden (Sauerland), Stadt | 382 |
| Nachrodt-Wiblingwerde | 383 |
| Neuenrade, Stadt | 384 |
| Plettenberg, Stadt | 385 |
| Schalksmühle | 386 |
| Werdohl, Stadt | 387 |
| Olpe, Kreis | 388 |
| Attendorn, Stadt | 389 |
| Drolshagen, Stadt | 390 |
| Finnentrop | 391 |
| Kirchhundem | 392 |
| Lennestadt, Stadt | 393 |

Bevölkerungs

| Lebendgeborene | | | Gestorbene | | | Zugezogene | | |
|----------------|--|--------------------------|--------------|----------------------------------|--------------------------|---------------|----------------------------------|--------------------------|
| insgesamt | darunter Ausländer/ -innen ⁴⁾ | je 1 000 Einwohner | insgesamt | darunter Ausländer/ -innen | je 1 000 Einwohner | insgesamt | darunter Ausländer/ -innen | je 1 000 Einwohner |
| 21 | 22 | 23 | 24 | 25 | 26 | 27 | 28 | 29 |
| 373 | 21 | 6,7 | 671 | 10 | 12,1 | 2 024 | 280 | 36,5 |
| 166 | 4 | 6,8 | 305 | 4 | 12,5 | 1 066 | 107 | 43,6 |
| 229 | 17 | 8,0 | 450 | 16 | 15,7 | 1 260 | 266 | 44,0 |
| 157 | 3 | 6,2 | 271 | 3 | 10,7 | 1 138 | 98 | 44,8 |
| 180 | 3 | 6,4 | 344 | 16 | 12,2 | 1 303 | 195 | 46,3 |
| 731 | 38 | 7,4 | 1 192 | 23 | 12,1 | 3 763 | 752 | 38,3 |
| 2 020 | 86 | 7,5 | 2 868 | 40 | 10,7 | 9 059 | 2 230 | 33,9 |
| 573 | 33 | 7,7 | 816 | 8 | 11,0 | 2 093 | 506 | 28,2 |
| 100 | 11 | 8,9 | 127 | 4 | 11,3 | 678 | 341 | 60,1 |
| 189 | 8 | 7,2 | 282 | 4 | 10,7 | 949 | 193 | 36,0 |
| 88 | 2 | 9,6 | 97 | – | 10,6 | 318 | 61 | 34,8 |
| 39 | – | 8,9 | 40 | 1 | 9,1 | 144 | 39 | 32,8 |
| 129 | 4 | 6,2 | 230 | 2 | 11,1 | 625 | 151 | 30,0 |
| 68 | – | 8,6 | 98 | – | 12,4 | 310 | 68 | 39,2 |
| 233 | 8 | 7,6 | 350 | 5 | 11,4 | 972 | 194 | 31,5 |
| 96 | 1 | 6,4 | 152 | 5 | 10,1 | 612 | 86 | 40,5 |
| 209 | 3 | 8,3 | 266 | 1 | 10,5 | 882 | 223 | 34,9 |
| 212 | 16 | 7,4 | 242 | 7 | 8,4 | 832 | 168 | 29,0 |
| 84 | – | 6,2 | 168 | 3 | 12,4 | 644 | 200 | 47,5 |
| 3 415 | 201 | 7,9 | 4 744 | 136 | 11,0 | 20 110 | 7 701 | 46,7 |
| 104 | 5 | 5,7 | 238 | 5 | 13,0 | 639 | 162 | 35,0 |
| 87 | 2 | 7,3 | 103 | 3 | 8,6 | 457 | 66 | 38,2 |
| 125 | 2 | 7,5 | 169 | – | 10,1 | 688 | 136 | 41,2 |
| 366 | 63 | 9,7 | 396 | 18 | 10,5 | 5 643 | 4 484 | 149,5 |
| 48 | – | 6,7 | 116 | 3 | 16,1 | 373 | 58 | 51,7 |
| 741 | 62 | 7,8 | 1 067 | 34 | 11,2 | 3 506 | 642 | 36,9 |
| 171 | 4 | 9,9 | 176 | 9 | 10,2 | 692 | 110 | 40,1 |
| 602 | 21 | 8,0 | 869 | 33 | 11,5 | 2 938 | 862 | 38,9 |
| 159 | 1 | 7,6 | 184 | 1 | 8,8 | 791 | 142 | 38,0 |
| 395 | 23 | 7,1 | 552 | 8 | 9,9 | 1 619 | 381 | 29,2 |
| 46 | 3 | 6,8 | 88 | 1 | 13,1 | 328 | 49 | 48,8 |
| 122 | 2 | 10,0 | 109 | 2 | 9,0 | 467 | 81 | 38,4 |
| 204 | 2 | 7,8 | 330 | 6 | 12,5 | 805 | 242 | 30,6 |
| 76 | 1 | 6,8 | 131 | 3 | 11,8 | 482 | 89 | 43,3 |
| 169 | 10 | 9,0 | 216 | 10 | 11,5 | 682 | 197 | 36,5 |
| 1 121 | 4 | 8,1 | 1 382 | 34 | 9,9 | 5 201 | 1 085 | 37,4 |
| 180 | – | 7,3 | 249 | 9 | 10,1 | 886 | 195 | 35,9 |
| 88 | – | 7,3 | 157 | 5 | 13,0 | 474 | 67 | 39,4 |
| 128 | 1 | 7,3 | 167 | 1 | 9,5 | 636 | 152 | 36,2 |
| 98 | 2 | 8,0 | 118 | – | 9,6 | 507 | 124 | 41,4 |
| 230 | 1 | 8,5 | 275 | 6 | 10,1 | 896 | 206 | 33,0 |

| Verwaltungsbezirk | Lfd. Nr. |
|--------------------------------|-------------|
| Noch: Ennepe-Ruhr-Kreis | |
| Hattingen, Stadt | 353 |
| Herdecke, Stadt | 354 |
| Schwelm, Stadt | 355 |
| Sprockhövel, Stadt | 356 |
| Wetter (Ruhr), Stadt | 357 |
| Witten, Stadt | 358 |
| Hochsauerlandkreis | |
| | 359 |
| Arnsberg, Stadt | 360 |
| Bestwig | 361 |
| Brilon, Stadt | 362 |
| Eslohe (Sauerland) | 363 |
| Hallenberg, Stadt | 364 |
| Marsberg, Stadt | 365 |
| Medebach, Stadt | 366 |
| Meschede, Stadt | 367 |
| Olsberg, Stadt | 368 |
| Schmallenberg, Stadt | 369 |
| Sundern (Sauerland), Stadt | 370 |
| Winterberg, Stadt | 371 |
| Märkischer Kreis | |
| | 372 |
| Altena, Stadt | 373 |
| Balve, Stadt | 374 |
| Halver, Stadt | 375 |
| Hemer, Stadt | 376 |
| Herscheid | 377 |
| Iserlohn, Stadt | 378 |
| Kierspe, Stadt | 379 |
| Lüdenscheid, Stadt | 380 |
| Meinerzhagen, Stadt | 381 |
| Menden (Sauerland), Stadt | 382 |
| Nachrodt-Wiblingwerde | 383 |
| Neuenrade, Stadt | 384 |
| Plettenberg, Stadt | 385 |
| Schalksmühle | 386 |
| Werdohl, Stadt | 387 |
| Olpe, Kreis | |
| | 388 |
| Attendorn, Stadt | 389 |
| Drolshagen, Stadt | 390 |
| Finnentrop | 391 |
| Kirchhundem | 392 |
| Lennestadt, Stadt | 393 |

bewegung 2010

| Fortgezogene | | | Überschuss der Geborenen (+) bzw. Gestorbenen (-) | | Überschuss der Zugezogenen (+) bzw. Fortgezogenen (-) | | Gesamt- veränderung | | Lfd. Nr. |
|----------------|----------------------------------|--------------------------|---|--------------------------|---|--------------------------|------------------------|--------------------------|-------------|
| ins- gesamt | darunter Ausländer/ -innen | je 1 000 Einwohner | ins- gesamt | je 1 000 Einwohner | ins- gesamt | je 1 000 Einwohner | ins- gesamt | je 1 000 Einwohner | |
| 30 | 31 | 32 | 33 | 34 | 35 | 36 | 37 | 38 | |
| 2 030 | 243 | 36,6 | -298 | -5,4 | -6 | -0,1 | -304 | -5,5 | 353 |
| 1 294 | 139 | 53,0 | -139 | -5,7 | -228 | -9,3 | -367 | -15,0 | 354 |
| 1 437 | 250 | 50,2 | -221 | -7,7 | -177 | -6,2 | -398 | -13,9 | 355 |
| 1 130 | 121 | 44,5 | -114 | -4,5 | +8 | +0,3 | -106 | -4,2 | 356 |
| 1 246 | 184 | 44,3 | -164 | -5,8 | +57 | +2,0 | -107 | -3,8 | 357 |
| 3 669 | 588 | 37,3 | -461 | -4,7 | +94 | +1,0 | -367 | -3,7 | 358 |
| 10 524 | 2 129 | 39,3 | -848 | -3,2 | -1 465 | -5,5 | -2 313 | -8,6 | 359 |
| 2 427 | 421 | 32,7 | -243 | -3,3 | -334 | -4,5 | -577 | -7,8 | 360 |
| 732 | 339 | 64,9 | -27 | -2,4 | -54 | -4,8 | -81 | -7,2 | 361 |
| 1 019 | 158 | 38,7 | -93 | -3,5 | -70 | -2,7 | -163 | -6,2 | 362 |
| 317 | 59 | 34,6 | -9 | -1,0 | +1 | +0,1 | -8 | -0,9 | 363 |
| 186 | 34 | 42,4 | -1 | -0,2 | -42 | -9,6 | -43 | -9,8 | 364 |
| 797 | 140 | 38,3 | -101 | -4,9 | -172 | -8,3 | -273 | -13,1 | 365 |
| 329 | 48 | 41,6 | -30 | -3,8 | -19 | -2,4 | -49 | -6,2 | 366 |
| 1 248 | 252 | 40,5 | -117 | -3,8 | -276 | -9,0 | -393 | -12,8 | 367 |
| 676 | 75 | 44,8 | -56 | -3,7 | -64 | -4,2 | -120 | -7,9 | 368 |
| 1 077 | 272 | 42,6 | -57 | -2,3 | -195 | -7,7 | -252 | -10,0 | 369 |
| 954 | 165 | 33,2 | -30 | -1,0 | -122 | -4,2 | -152 | -5,3 | 370 |
| 762 | 166 | 56,2 | -84 | -6,2 | -118 | -8,7 | -202 | -14,9 | 371 |
| 21 841 | 7 141 | 50,7 | -1 329 | -3,1 | -1 731 | -4,0 | -3 060 | -7,1 | 372 |
| 996 | 229 | 54,5 | -134 | -7,3 | -357 | -19,5 | -491 | -26,9 | 373 |
| 470 | 51 | 39,3 | -16 | -1,3 | -13 | -1,1 | -29 | -2,4 | 374 |
| 864 | 157 | 51,7 | -44 | -2,6 | -176 | -10,5 | -220 | -13,2 | 375 |
| 5 356 | 4 003 | 141,9 | -30 | -0,8 | +287 | +7,6 | +257 | +6,8 | 376 |
| 396 | 53 | 54,9 | -68 | -9,4 | -23 | -3,2 | -91 | -12,6 | 377 |
| 3 449 | 548 | 36,3 | -326 | -3,4 | +57 | +0,6 | -269 | -2,8 | 378 |
| 792 | 82 | 45,9 | -5 | -0,3 | -100 | -5,8 | -105 | -6,1 | 379 |
| 3 151 | 733 | 41,8 | -267 | -3,5 | -213 | -2,8 | -480 | -6,4 | 380 |
| 977 | 148 | 46,9 | -25 | -1,2 | -186 | -8,9 | -211 | -10,1 | 381 |
| 2 041 | 396 | 36,8 | -157 | -2,8 | -422 | -7,6 | -579 | -10,4 | 382 |
| 352 | 52 | 52,3 | -42 | -6,2 | -24 | -3,6 | -66 | -9,8 | 383 |
| 477 | 94 | 39,3 | +13 | +1,1 | -10 | -0,8 | +3 | +0,2 | 384 |
| 1 023 | 279 | 38,9 | -126 | -4,8 | -218 | -8,3 | -344 | -13,1 | 385 |
| 564 | 76 | 50,7 | -55 | -4,9 | -82 | -7,4 | -137 | -12,3 | 386 |
| 933 | 240 | 49,9 | -47 | -2,5 | -251 | -13,4 | -298 | -15,9 | 387 |
| 5 647 | 960 | 40,6 | -261 | -1,9 | -446 | -3,2 | -707 | -5,1 | 388 |
| 906 | 178 | 36,7 | -69 | -2,8 | -20 | -0,8 | -89 | -3,6 | 389 |
| 522 | 60 | 43,4 | -69 | -5,7 | -48 | -4,0 | -117 | -9,7 | 390 |
| 751 | 129 | 42,8 | -39 | -2,2 | -115 | -6,6 | -154 | -8,8 | 391 |
| 576 | 119 | 47,0 | -20 | -1,6 | -69 | -5,6 | -89 | -7,3 | 392 |
| 974 | 181 | 35,9 | -45 | -1,7 | -78 | -2,9 | -123 | -4,5 | 393 |

| Verwaltungsbezirk | Lfd. Nr. |
|--------------------------------|----------------|
| <hr/> | |
| Noch: Ennepe-Ruhr-Kreis | |
| Hattingen, Stadt | 353 |
| Herdecke, Stadt | 354 |
| Schwelm, Stadt | 355 |
| Sprockhövel, Stadt | 356 |
| Wetter (Ruhr), Stadt | 357 |
| Witten, Stadt | 358 |
| Hochsauerlandkreis | 359 |
| Arnsberg, Stadt | 360 |
| Bestwig | 361 |
| Brilon, Stadt | 362 |
| Eslohe (Sauerland) | 363 |
| Hallenberg, Stadt | 364 |
| Marsberg, Stadt | 365 |
| Medebach, Stadt | 366 |
| Meschede, Stadt | 367 |
| Olsberg, Stadt | 368 |
| Schmallenberg, Stadt | 369 |
| Sundern (Sauerland), Stadt | 370 |
| Winterberg, Stadt | 371 |
| Märkischer Kreis | 372 |
| Altena, Stadt | 373 |
| Balve, Stadt | 374 |
| Halver, Stadt | 375 |
| Hemer, Stadt | 376 |
| Herscheid | 377 |
| Iserlohn, Stadt | 378 |
| Kierspe, Stadt | 379 |
| Lüdenscheid, Stadt | 380 |
| Meinerzhagen, Stadt | 381 |
| Menden (Sauerland), Stadt | 382 |
| Nachrodt-Wiblingwerde | 383 |
| Neuenrade, Stadt | 384 |
| Plettenberg, Stadt | 385 |
| Schalksmühle | 386 |
| Werdohl, Stadt | 387 |
| Olpe, Kreis | 388 |
| Attendorn, Stadt | 389 |
| Drolshagen, Stadt | 390 |
| Finnentrop | 391 |
| Kirchhundem | 392 |
| Lennestadt, Stadt | 393 |

Wahlen

| Kommunalwahlen ⁵⁾ am 30.08.2009 | | | | | | Landtagswahl ⁶⁾ am 09.05.2010 | | | | | |
|--|---------------------|-------------|------------|-------------|-------------------------|--|---------------------|-------------|------------|------------|-------------------------|
| Wahlbeteiligung | CDU | SPD | GRÜNE | FDP | DIE LINKE ⁷⁾ | Wahlbeteiligung | CDU | SPD | GRÜNE | FDP | DIE LINKE ⁷⁾ |
| % | Stimmenanteile in % | | | | | % | Stimmenanteile in % | | | | |
| 39 | 40 | 41 | 42 | 43 | 44 | 45 | 46 | 47 | 48 | 49 | 50 |
| 54,6 | 33,6 | 41,4 | 12,0 | 7,8 | 4,9 | 62,3 | 29,3 | 41,9 | 12,4 | 4,7 | 5,7 |
| 63,4 | 30,6 | 37,0 | 15,6 | 12,4 | 4,4 | 66,5 | 27,8 | 40,7 | 13,2 | 6,9 | 5,6 |
| 54,3 | 30,4 | 30,9 | 10,6 | 11,7 | 5,6 | 60,0 | 30,7 | 37,3 | 11,2 | 7,0 | 6,2 |
| 57,7 | 28,7 | 36,6 | 16,4 | 14,2 | 3,6 | 67,5 | 29,0 | 39,5 | 13,1 | 7,8 | 4,3 |
| 52,8 | 25,6 | 38,6 | 15,8 | 9,1 | x | 64,3 | 25,8 | 43,2 | 13,6 | 5,9 | 4,8 |
| 51,5 | 27,5 | 33,2 | 12,9 | 5,3 | 6,0 | 59,9 | 24,5 | 42,6 | 14,2 | 4,9 | 7,2 |
| 57,7 | 52,7 | 25,3 | 6,7 | 9,9 | 3,1 | 61,1 | 46,3 | 29,7 | 7,7 | 6,8 | 4,2 |
| 50,6 | 46,9 | 33,4 | 8,7 | 11,1 | x | 58,8 | 38,1 | 36,1 | 8,6 | 6,6 | 4,9 |
| 59,6 | 61,7 | 38,3 | x | x | x | 62,5 | 45,7 | 33,2 | 6,4 | 5,2 | 3,8 |
| 63,1 | 46,6 | 39,9 | x | 6,8 | x | 60,7 | 45,8 | 30,2 | 7,1 | 6,8 | 5,1 |
| 65,3 | 59,4 | 18,8 | x | 21,8 | x | 65,3 | 56,3 | 21,7 | 6,0 | 8,9 | 2,4 |
| 57,1 | 78,6 | 7,3 | x | x | x | 59,8 | 61,4 | 16,7 | 4,9 | 8,4 | 3,4 |
| 63,4 | 44,0 | 37,3 | 7,1 | x | 1,4 | 59,1 | 41,1 | 34,3 | 8,1 | 5,6 | 5,5 |
| 69,3 | 56,4 | 9,7 | x | 9,8 | x | 60,1 | 62,2 | 16,7 | 5,2 | 8,2 | 2,8 |
| 55,8 | 43,8 | 22,2 | 4,7 | 8,6 | x | 62,4 | 45,7 | 30,3 | 8,0 | 6,8 | 3,6 |
| 58,4 | 58,3 | 32,5 | 9,2 | x | x | 62,7 | 50,4 | 28,1 | 7,9 | 5,7 | 3,6 |
| 60,1 | 59,8 | 8,4 | 5,7 | x | x | 63,5 | 57,2 | 21,5 | 7,8 | 6,5 | 2,8 |
| 59,5 | 52,8 | 24,1 | 7,2 | 15,9 | x | 63,2 | 47,0 | 27,8 | 7,5 | 7,5 | 4,3 |
| 60,2 | 57,8 | 30,2 | x | 11,9 | x | 60,9 | 52,0 | 23,5 | 6,8 | 8,4 | 3,8 |
| 48,9 | 39,7 | 28,4 | 9,6 | 10,3 | 4,3 | 55,6 | 35,9 | 35,0 | 8,7 | 6,9 | 5,5 |
| 51,0 | 51,3 | 27,7 | 10,2 | 5,6 | 5,3 | 57,1 | 32,7 | 39,0 | 9,1 | 5,3 | 6,5 |
| 59,5 | 61,8 | 11,2 | x | x | 1,0 | 61,4 | 50,1 | 25,5 | 7,5 | 6,7 | 3,9 |
| 52,8 | 31,1 | 28,0 | 12,5 | 11,1 | x | 57,0 | 34,3 | 34,2 | 9,9 | 8,6 | 4,6 |
| 48,5 | 44,8 | 21,8 | x | 7,5 | x | 54,3 | 36,0 | 34,0 | 9,6 | 6,1 | 6,0 |
| 55,5 | 36,7 | 32,7 | 5,0 | 10,1 | x | 61,7 | 31,8 | 38,2 | 8,6 | 8,5 | 4,8 |
| 47,0 | 37,0 | 31,9 | 9,8 | 8,8 | 5,6 | 55,8 | 36,3 | 34,5 | 8,5 | 5,8 | 6,3 |
| 46,2 | 32,6 | 21,8 | 9,0 | 8,3 | x | 50,7 | 33,5 | 34,7 | 9,6 | 7,2 | 6,3 |
| 43,3 | 32,4 | 39,5 | 7,8 | 9,7 | 4,2 | 54,2 | 32,9 | 37,0 | 8,8 | 7,9 | 5,4 |
| 51,0 | 39,9 | 29,3 | 7,0 | 11,4 | 3,4 | 52,4 | 37,1 | 32,4 | 8,1 | 7,3 | 5,6 |
| 50,6 | 39,8 | 23,0 | 12,6 | 15,6 | 3,8 | 56,7 | 41,0 | 30,4 | 9,8 | 7,1 | 5,3 |
| 55,7 | 35,7 | 35,7 | x | x | x | 60,7 | 33,4 | 39,5 | 9,0 | 6,0 | 5,3 |
| 62,4 | 57,1 | 13,8 | 5,0 | 6,7 | x | 61,6 | 38,4 | 33,5 | 8,5 | 7,4 | 4,6 |
| 48,6 | 32,1 | 40,7 | 3,1 | 11,9 | x | 53,2 | 33,0 | 41,6 | 6,1 | 7,3 | 4,5 |
| 52,7 | 20,1 | 18,4 | x | 14,8 | x | 60,7 | 31,2 | 36,7 | 10,1 | 9,7 | 5,1 |
| 48,8 | 37,1 | 34,7 | x | 7,4 | x | 52,2 | 31,4 | 42,7 | 7,1 | 5,0 | 5,3 |
| 57,7 | 55,9 | 19,7 | 6,9 | 7,2 | 2,4 | 60,4 | 51,1 | 25,6 | 7,4 | 6,8 | 3,8 |
| 62,4 | 43,3 | 36,9 | 4,6 | 7,4 | x | 58,8 | 47,1 | 29,2 | 7,3 | 6,2 | 4,8 |
| 62,2 | 49,2 | 10,6 | x | x | x | 60,5 | 56,0 | 18,7 | 6,7 | 9,0 | 3,3 |
| 54,4 | 57,5 | 19,9 | x | 8,4 | x | 59,5 | 54,3 | 23,0 | 6,2 | 6,6 | 4,0 |
| 62,8 | 50,4 | 22,1 | 10,0 | x | x | 61,0 | 51,4 | 24,9 | 7,9 | 6,1 | 3,7 |
| 50,6 | 59,6 | 28,1 | 11,1 | x | x | 58,3 | 46,2 | 32,0 | 7,6 | 5,4 | 4,1 |

| Verwaltungsbezirk | Lfd. Nr. |
|--------------------------------|-------------|
| Noch: Ennepe-Ruhr-Kreis | |
| Hattingen, Stadt | 353 |
| Herdecke, Stadt | 354 |
| Schwelm, Stadt | 355 |
| Sprockhövel, Stadt | 356 |
| Wetter (Ruhr), Stadt | 357 |
| Witten, Stadt | 358 |
| Hochsauerlandkreis | |
| | 359 |
| Arnsberg, Stadt | 360 |
| Bestwig | 361 |
| Brilon, Stadt | 362 |
| Eslohe (Sauerland) | 363 |
| Hallenberg, Stadt | 364 |
| Marsberg, Stadt | 365 |
| Medebach, Stadt | 366 |
| Meschede, Stadt | 367 |
| Olsberg, Stadt | 368 |
| Schmallenberg, Stadt | 369 |
| Sundern (Sauerland), Stadt | 370 |
| Winterberg, Stadt | 371 |
| Märkischer Kreis | |
| | 372 |
| Altena, Stadt | 373 |
| Balve, Stadt | 374 |
| Halver, Stadt | 375 |
| Hemer, Stadt | 376 |
| Herscheid | 377 |
| Iserlohn, Stadt | 378 |
| Kierspe, Stadt | 379 |
| Lüdenscheid, Stadt | 380 |
| Meinerzhagen, Stadt | 381 |
| Menden (Sauerland), Stadt | 382 |
| Nachrodt-Wiblingwerde | 383 |
| Neuenrade, Stadt | 384 |
| Plettenberg, Stadt | 385 |
| Schalksmühle | 386 |
| Werdohl, Stadt | 387 |
| Olpe, Kreis | |
| | 388 |
| Attendorn, Stadt | 389 |
| Drolshagen, Stadt | 390 |
| Finnentrop | 391 |
| Kirchhundem | 392 |
| Lennestadt, Stadt | 393 |

| Wahlen | | | | | | | | | | | | Lfd. Nr. |
|---|---------------------|-------------|-------------|------------|-----------------------------|---------------------------|---------------------|-------------|------------|-------------|-----------------------------|-------------|
| Bundestagswahl ⁽⁶⁾ am 27.09.2009 | | | | | | Europawahl am 07.06.2009 | | | | | | |
| Wahl- beteili- gung | CDU | SPD | FDP | GRÜNE | DIE LINKE ⁽⁷⁾ | Wahl- beteili- gung | CDU | SPD | GRÜNE | FDP | DIE LINKE ⁽⁷⁾ | |
| % | Stimmenanteile in % | | | | | % | Stimmenanteile in % | | | | | |
| 51 | 52 | 53 | 54 | 55 | 56 | 57 | 58 | 59 | 60 | 61 | 62 | |
| 73,8 | 29,1 | 35,2 | 11,6 | 9,8 | 9,3 | 43,5 | 32,5 | 32,9 | 12,1 | 9,7 | 5,3 | 353 |
| 77,7 | 27,6 | 33,4 | 14,3 | 11,7 | 8,4 | 46,0 | 28,9 | 29,6 | 16,4 | 13,6 | 4,6 | 354 |
| 72,1 | 30,8 | 31,1 | 14,5 | 9,4 | 9,2 | 41,4 | 34,7 | 27,6 | 11,5 | 13,7 | 5,9 | 355 |
| 78,8 | 28,6 | 31,9 | 16,3 | 10,8 | 7,7 | 46,4 | 31,5 | 29,6 | 13,5 | 14,3 | 4,6 | 356 |
| 74,7 | 26,5 | 35,1 | 12,7 | 11,7 | 8,7 | 41,7 | 29,0 | 33,4 | 13,7 | 11,9 | 4,4 | 357 |
| 71,8 | 24,6 | 35,8 | 11,3 | 12,3 | 10,3 | 41,2 | 27,0 | 33,0 | 16,0 | 9,5 | 6,3 | 358 |
| 72,7 | 41,9 | 24,4 | 16,3 | 6,3 | 6,7 | 45,1 | 53,7 | 19,7 | 6,5 | 11,5 | 2,9 | 359 |
| 69,4 | 36,4 | 29,4 | 14,6 | 7,1 | 8,0 | 41,6 | 45,1 | 25,3 | 8,0 | 12,1 | 3,6 | 360 |
| 74,5 | 41,2 | 28,6 | 13,1 | 5,4 | 7,7 | 47,7 | 58,9 | 22,7 | 4,4 | 7,2 | 2,4 | 361 |
| 72,6 | 41,1 | 25,2 | 16,6 | 5,6 | 6,7 | 45,3 | 53,6 | 20,3 | 5,9 | 11,3 | 2,9 | 362 |
| 76,1 | 48,7 | 17,3 | 21,1 | 4,9 | 4,3 | 49,9 | 59,6 | 15,0 | 5,1 | 13,8 | 1,9 | 363 |
| 74,9 | 53,0 | 13,1 | 20,2 | 4,1 | 5,0 | 44,7 | 68,6 | 9,2 | 3,9 | 12,3 | 1,9 | 364 |
| 72,6 | 39,6 | 29,0 | 13,2 | 6,4 | 7,2 | 42,3 | 47,8 | 24,6 | 7,7 | 9,4 | 3,5 | 365 |
| 72,9 | 52,8 | 14,2 | 19,6 | 4,3 | 4,6 | 42,5 | 66,3 | 9,9 | 4,5 | 11,9 | 1,6 | 366 |
| 73,6 | 40,2 | 24,6 | 16,5 | 7,0 | 6,9 | 47,1 | 54,8 | 19,4 | 6,7 | 10,5 | 3,0 | 367 |
| 74,0 | 45,3 | 23,5 | 15,1 | 6,4 | 5,9 | 48,1 | 59,1 | 17,7 | 6,0 | 10,1 | 2,5 | 368 |
| 75,4 | 49,9 | 17,2 | 18,1 | 6,3 | 4,9 | 49,4 | 63,4 | 12,7 | 5,7 | 11,5 | 2,2 | 369 |
| 74,6 | 42,7 | 23,1 | 17,2 | 6,2 | 6,7 | 47,2 | 52,5 | 18,1 | 6,3 | 13,4 | 3,1 | 370 |
| 74,2 | 44,9 | 18,9 | 20,5 | 5,4 | 5,6 | 45,7 | 58,5 | 14,7 | 5,1 | 13,4 | 2,4 | 371 |
| 69,1 | 34,6 | 28,4 | 15,1 | 7,5 | 8,6 | 38,4 | 40,5 | 25,0 | 9,3 | 12,3 | 4,4 | 372 |
| 70,4 | 33,0 | 30,7 | 12,8 | 7,4 | 10,5 | 38,7 | 36,5 | 30,0 | 9,7 | 9,9 | 4,5 | 373 |
| 74,9 | 46,3 | 21,5 | 15,6 | 6,0 | 5,9 | 44,1 | 55,3 | 15,3 | 7,4 | 12,8 | 2,6 | 374 |
| 71,3 | 34,6 | 26,2 | 17,1 | 8,8 | 7,7 | 40,2 | 38,6 | 25,9 | 9,8 | 13,5 | 3,9 | 375 |
| 68,0 | 35,1 | 27,9 | 12,8 | 7,9 | 9,5 | 36,2 | 38,9 | 24,7 | 9,7 | 11,9 | 4,9 | 376 |
| 73,4 | 31,3 | 29,3 | 18,3 | 7,5 | 8,0 | 42,9 | 39,1 | 25,5 | 9,5 | 13,7 | 3,5 | 377 |
| 69,1 | 34,4 | 29,1 | 13,7 | 7,5 | 9,1 | 38,4 | 40,0 | 25,0 | 9,7 | 11,9 | 4,8 | 378 |
| 64,5 | 34,8 | 25,8 | 16,2 | 8,5 | 9,0 | 35,7 | 38,4 | 25,1 | 10,3 | 12,0 | 5,1 | 379 |
| 66,9 | 31,8 | 28,9 | 16,5 | 7,5 | 9,3 | 37,8 | 37,3 | 26,0 | 9,5 | 12,9 | 4,9 | 380 |
| 66,9 | 36,0 | 26,3 | 16,7 | 7,4 | 8,6 | 36,3 | 39,9 | 24,3 | 9,7 | 13,3 | 5,0 | 381 |
| 70,0 | 37,0 | 25,6 | 16,6 | 8,1 | 7,5 | 39,3 | 44,8 | 21,5 | 9,5 | 13,1 | 4,0 | 382 |
| 74,1 | 32,7 | 31,4 | 13,5 | 9,6 | 8,7 | 42,4 | 40,2 | 30,2 | 7,7 | 9,9 | 3,2 | 383 |
| 74,9 | 39,5 | 27,2 | 13,5 | 6,9 | 7,6 | 44,2 | 46,4 | 22,5 | 7,9 | 12,0 | 3,5 | 384 |
| 68,3 | 33,0 | 33,7 | 15,1 | 4,8 | 7,8 | 35,8 | 40,8 | 29,0 | 6,3 | 11,6 | 3,8 | 385 |
| 73,6 | 30,5 | 27,9 | 19,5 | 8,4 | 8,2 | 41,5 | 36,4 | 24,7 | 10,6 | 15,5 | 3,3 | 386 |
| 67,0 | 32,7 | 35,2 | 10,9 | 6,0 | 9,1 | 35,2 | 39,6 | 31,0 | 7,5 | 8,8 | 4,4 | 387 |
| 73,2 | 46,4 | 21,1 | 16,6 | 6,1 | 5,7 | 43,8 | 58,8 | 16,8 | 6,4 | 10,2 | 2,5 | 388 |
| 73,1 | 42,5 | 24,1 | 16,2 | 6,0 | 7,0 | 43,3 | 53,8 | 21,1 | 6,4 | 9,9 | 3,1 | 389 |
| 75,1 | 51,1 | 15,1 | 19,0 | 5,7 | 4,6 | 46,2 | 64,4 | 9,9 | 6,4 | 11,4 | 2,4 | 390 |
| 71,3 | 48,4 | 19,4 | 17,0 | 4,8 | 6,0 | 43,4 | 62,5 | 15,1 | 5,2 | 9,1 | 2,1 | 391 |
| 74,2 | 46,8 | 20,7 | 15,9 | 6,7 | 5,4 | 42,1 | 58,0 | 17,5 | 6,5 | 9,7 | 2,8 | 392 |
| 70,1 | 42,3 | 27,2 | 13,5 | 6,4 | 6,5 | 40,0 | 55,7 | 21,3 | 6,1 | 8,7 | 3,0 | 393 |

| Verwaltungsbezirk | Lfd. Nr. |
|--------------------------------|-------------|
| Noch: Ennepe-Ruhr-Kreis | |
| Hattingen, Stadt | 353 |
| Herdecke, Stadt | 354 |
| Schwelm, Stadt | 355 |
| Sprockhövel, Stadt | 356 |
| Wetter (Ruhr), Stadt | 357 |
| Witten, Stadt | 358 |
| Hochsauerlandkreis | |
| | 359 |
| Arnsberg, Stadt | 360 |
| Bestwig | 361 |
| Brilon, Stadt | 362 |
| Eslohe (Sauerland) | 363 |
| Hallenberg, Stadt | 364 |
| Marsberg, Stadt | 365 |
| Medebach, Stadt | 366 |
| Meschede, Stadt | 367 |
| Olsberg, Stadt | 368 |
| Schmallenberg, Stadt | 369 |
| Sundern (Sauerland), Stadt | 370 |
| Winterberg, Stadt | 371 |
| Märkischer Kreis | |
| | 372 |
| Altena, Stadt | 373 |
| Balve, Stadt | 374 |
| Halver, Stadt | 375 |
| Hemer, Stadt | 376 |
| Herscheid | 377 |
| Iserlohn, Stadt | 378 |
| Kierspe, Stadt | 379 |
| Lüdenscheid, Stadt | 380 |
| Meinerzhagen, Stadt | 381 |
| Menden (Sauerland), Stadt | 382 |
| Nachrodt-Wiblingwerde | 383 |
| Neuenrade, Stadt | 384 |
| Plettenberg, Stadt | 385 |
| Schalksmühle | 386 |
| Werdohl, Stadt | 387 |
| Olpe, Kreis | |
| | 388 |
| Attendorn, Stadt | 389 |
| Drolshagen, Stadt | 390 |
| Finnentrop | 391 |
| Kirchhundem | 392 |
| Lennestadt, Stadt | 393 |

Allgemeinbildende

| Grundschulen ¹⁰⁾ | | | | Hauptschulen | | | | |
|-----------------------------|----------------|----------------|------------|--------------|----------------|----------------|-------------------|------------|
| Anzahl | Schülerbestand | | Lehrkräfte | Anzahl | Schülerbestand | | | Lehrkräfte |
| | ins-gesamt | aus-ländisch % | | | ins-gesamt | und zwar | | |
| | | | | | | aus-ländisch % | 7. Schul-jahrgang | |
| 63 | 64 | 65 | 66 | 67 | 68 | 69 | 70 | 71 |
| 11 | 1 783 | 16,9 | 103 | 1 | 147 | 25,9 | 22 | 17 |
| 5 | 784 | 12,1 | 51 | 1 | 140 | 18,6 | 25 | 15 |
| 5 | 1 023 | 15,4 | 66 | 1 | 351 | 29,3 | 73 | 29 |
| 5 | 885 | 5,5 | 52 | 1 | 202 | 17,8 | 40 | 20 |
| 7 | 925 | 11,1 | 57 | 1 | 196 | 21,4 | 31 | 15 |
| 17 | 3 033 | 19,6 | 192 | 2 | 638 | 28,5 | 118 | 59 |
| 65 | 10 784 | 7,1 | 614 | 18 | 5 358 | 13,2 | 967 | 398 |
| 19 | 2 888 | 8,8 | 164 | 5 | 1 160 | 16,4 | 226 | 96 |
| 3 | 482 | 25,1 | 27 | 1 | 219 | 45,7 | 44 | 20 |
| 4 | 1 060 | 4,4 | 59 | 1 | 502 | 11,0 | 88 | 36 |
| 3 | 403 | 1,7 | 23 | 1 | 244 | 7,8 | 44 | 17 |
| 1 | 187 | 1,1 | 9 | 1 | 354 | 3,1 | 82 | 23 |
| 3 | 725 | 2,5 | 42 | 1 | 404 | 8,4 | 77 | 29 |
| 2 | 330 | 1,8 | 17 | – | – | – | – | – |
| 8 | 1 346 | 10,0 | 75 | 3 | 650 | 16,2 | 99 | 44 |
| 3 | 579 | 2,8 | 34 | 1 | 192 | 7,8 | 43 | 14 |
| 8 | 1 055 | 5,1 | 67 | 1 | 510 | 8,0 | 96 | 36 |
| 7 | 1 209 | 7,9 | 68 | 1 | 634 | 16,9 | 92 | 46 |
| 4 | 520 | 1,9 | 29 | 2 | 489 | 5,7 | 76 | 37 |
| 75 | 16 656 | 9,4 | 979 | 23 | 5 923 | 27,5 | 981 | 510 |
| 3 | 639 | 14,4 | 38 | 1 | 254 | 18,1 | 45 | 18 |
| 4 | 502 | 4,4 | 27 | 1 | 271 | 17,3 | 40 | 23 |
| 3 | 645 | 7,6 | 35 | 1 | 268 | 31,7 | 41 | 30 |
| 8 | 1 455 | 11,5 | 90 | 2 | 548 | 25,0 | 99 | 47 |
| 2 | 302 | 4,0 | 17 | 1 | 99 | 15,2 | 13 | 8 |
| 15 | 3 604 | 8,5 | 206 | 4 | 1 219 | 28,0 | 216 | 104 |
| 4 | 715 | 12,4 | 45 | – | – | – | – | – |
| 12 | 2 820 | 8,3 | 168 | 3 | 875 | 30,3 | 135 | 70 |
| 4 | 863 | 10,8 | 52 | 1 | 297 | 23,9 | 43 | 25 |
| 8 | 2 139 | 7,4 | 126 | 4 | 981 | 19,0 | 173 | 85 |
| 2 | 282 | 8,5 | 16 | 1 | 134 | 21,6 | 22 | 13 |
| 1 | 510 | 10,6 | 29 | 1 | 174 | 50,6 | 27 | 17 |
| 4 | 979 | 18,7 | 63 | 2 | 580 | 35,2 | 93 | 44 |
| 2 | 440 | 3,2 | 22 | – | – | – | – | – |
| 3 | 761 | 7,8 | 45 | 1 | 223 | 52,0 | 34 | 26 |
| 38 | 5 747 | 6,8 | 335 | 8 | 3 018 | 15,5 | 502 | 236 |
| 6 | 1 036 | 12,4 | 58 | 1 | 397 | 24,9 | 55 | 37 |
| 3 | 508 | 4,3 | 30 | 1 | 361 | 7,8 | 67 | 25 |
| 6 | 771 | 5,7 | 43 | 1 | 440 | 15,2 | 67 | 36 |
| 4 | 524 | 4,6 | 34 | 1 | 321 | 9,3 | 53 | 20 |
| 9 | 1 030 | 6,7 | 59 | 2 | 450 | 15,1 | 76 | 34 |

| Verwaltungsbezirk | Lfd. Nr. |
|--------------------------------|-------------|
| Noch: Ennepe-Ruhr-Kreis | |
| Hattingen, Stadt | 353 |
| Herdecke, Stadt | 354 |
| Schwelm, Stadt | 355 |
| Sprockhövel, Stadt | 356 |
| Wetter (Ruhr), Stadt | 357 |
| Witten, Stadt | 358 |
| Hochsauerlandkreis | |
| | 359 |
| Arnsberg, Stadt | 360 |
| Bestwig | 361 |
| Brilon, Stadt | 362 |
| Eslohe (Sauerland) | 363 |
| Hallenberg, Stadt | 364 |
| Marsberg, Stadt | 365 |
| Medebach, Stadt | 366 |
| Meschede, Stadt | 367 |
| Olsberg, Stadt | 368 |
| Schmallenberg, Stadt | 369 |
| Sundern (Sauerland), Stadt | 370 |
| Winterberg, Stadt | 371 |
| Märkischer Kreis | |
| | 372 |
| Altena, Stadt | 373 |
| Balve, Stadt | 374 |
| Halver, Stadt | 375 |
| Hemer, Stadt | 376 |
| Herscheid | 377 |
| Iserlohn, Stadt | 378 |
| Kierspe, Stadt | 379 |
| Lüdenscheid, Stadt | 380 |
| Meinerzhagen, Stadt | 381 |
| Menden (Sauerland), Stadt | 382 |
| Nachrodt-Wiblingwerde | 383 |
| Neuenrade, Stadt | 384 |
| Plettenberg, Stadt | 385 |
| Schalksmühle | 386 |
| Werdohl, Stadt | 387 |
| Olpe, Kreis | |
| | 388 |
| Attendorn, Stadt | 389 |
| Drolshagen, Stadt | 390 |
| Finnentrop | 391 |
| Kirchhundem | 392 |
| Lennestadt, Stadt | 393 |

Schulen am 15.10.2010

| Schulen am 15.10.2010 | | | | | | | | | | | | Lfd. Nr. |
|-----------------------|----------------|------------------------------|------------|-----------|----------------|------------------------------|------------|------------------------------|----------------|------------------------------|------------|-------------|
| Realschulen | | | | Gymnasien | | | | Gesamtschulen ¹¹⁾ | | | | |
| Anzahl | Schülerbestand | | Lehrkräfte | Anzahl | Schülerbestand | | Lehrkräfte | Anzahl | Schülerbestand | | Lehrkräfte | |
| | insgesamt | darunter 7. Schuljahrgang | | | insgesamt | darunter 7. Schuljahrgang | | | insgesamt | darunter 7. Schuljahrgang | | |
| 72 | 73 | 74 | 75 | 76 | 77 | 78 | 79 | 80 | 81 | 82 | 83 | |
| 2 | 1 111 | 198 | 66 | 2 | 2 111 | 251 | 136 | 1 | 1 219 | 137 | 96 | 353 |
| 1 | 407 | 53 | 23 | 1 | 984 | 119 | 73 | - | - | - | - | 354 |
| 1 | 488 | 84 | 30 | 1 | 795 | 88 | 50 | - | - | - | - | 355 |
| - | - | - | - | - | - | - | - | 1 | 1 248 | 172 | 92 | 356 |
| 1 | 337 | 54 | 22 | 1 | 923 | 113 | 56 | 1 | 349 | 59 | 22 | 357 |
| 3 | 1 323 | 242 | 83 | 3 | 2 772 | 307 | 179 | 2 | 2 131 | 291 | 160 | 358 |
| 12 | 6 605 | 1 133 | 354 | 11 | 9 491 | 1 048 | 627 | - | - | - | - | 359 |
| 3 | 1 831 | 323 | 100 | 4 | 3 606 | 456 | 240 | - | - | - | - | 360 |
| 1 | 343 | 46 | 20 | - | - | - | - | - | - | - | - | 361 |
| 1 | 582 | 96 | 30 | 1 | 1 030 | 104 | 63 | - | - | - | - | 362 |
| 1 | 528 | 86 | 28 | - | - | - | - | - | - | - | - | 363 |
| - | - | - | - | - | - | - | - | - | - | - | - | 364 |
| 1 | 539 | 94 | 24 | 1 | 688 | 74 | 50 | - | - | - | - | 365 |
| - | - | - | - | - | - | - | - | - | - | - | - | 366 |
| 2 | 926 | 172 | 48 | 2 | 1 458 | 137 | 91 | - | - | - | - | 367 |
| 1 | 543 | 65 | 35 | - | - | - | - | - | - | - | - | 368 |
| 1 | 717 | 121 | 37 | 1 | 795 | 76 | 54 | - | - | - | - | 369 |
| 1 | 596 | 130 | 32 | 1 | 886 | 85 | 63 | - | - | - | - | 370 |
| - | - | - | - | 1 | 1 028 | 116 | 66 | - | - | - | - | 371 |
| 16 | 8 726 | 1 515 | 486 | 15 | 13 128 | 1 478 | 858 | 5 | 5 121 | 669 | 367 | 372 |
| 1 | 331 | 62 | 17 | 1 | 801 | 87 | 48 | - | - | - | - | 373 |
| 1 | 594 | 117 | 30 | - | - | - | - | - | - | - | - | 374 |
| 1 | 417 | 64 | 26 | 1 | 812 | 81 | 54 | - | - | - | - | 375 |
| 1 | 692 | 135 | 41 | 1 | 971 | 136 | 63 | 1 | 238 | - | 19 | 376 |
| - | - | - | - | - | - | - | - | - | - | - | - | 377 |
| 3 | 1 997 | 356 | 108 | 4 | 3 042 | 358 | 201 | 1 | 1 302 | 172 | 93 | 378 |
| - | - | - | - | - | - | - | - | 1 | 1 479 | 208 | 105 | 379 |
| 3 | 1 668 | 274 | 86 | 3 | 2 697 | 310 | 184 | 1 | 1 225 | 165 | 87 | 380 |
| 1 | 548 | 100 | 30 | 1 | 1 017 | 108 | 62 | - | - | - | - | 381 |
| 2 | 1 089 | 204 | 64 | 3 | 2 757 | 298 | 178 | - | - | - | - | 382 |
| - | - | - | - | - | - | - | - | - | - | - | - | 383 |
| - | - | - | - | - | - | - | - | - | - | - | - | 384 |
| 1 | 589 | 80 | 30 | 1 | 1 031 | 100 | 68 | - | - | - | - | 385 |
| 1 | 443 | 73 | 32 | - | - | - | - | - | - | - | - | 386 |
| 1 | 358 | 50 | 22 | - | - | - | - | 1 | 877 | 124 | 63 | 387 |
| 6 | 3 115 | 520 | 169 | 6 | 5 493 | 598 | 343 | - | - | - | - | 388 |
| 1 | 589 | 102 | 32 | 2 | 1 538 | 143 | 97 | - | - | - | - | 389 |
| - | - | - | - | - | - | - | - | - | - | - | - | 390 |
| 1 | 439 | 69 | 25 | - | - | - | - | - | - | - | - | 391 |
| - | - | - | - | - | - | - | - | - | - | - | - | 392 |
| 2 | 1 063 | 171 | 57 | 2 | 1 663 | 179 | 103 | - | - | - | - | 393 |

| Verwaltungsbezirk | Lfd. Nr. |
|--------------------------------|-------------|
| Noch: Ennepe-Ruhr-Kreis | |
| Hattingen, Stadt | 353 |
| Herdecke, Stadt | 354 |
| Schwelm, Stadt | 355 |
| Sprockhövel, Stadt | 356 |
| Wetter (Ruhr), Stadt | 357 |
| Witten, Stadt | 358 |
| Hochsauerlandkreis | |
| | 359 |
| Arnsberg, Stadt | 360 |
| Bestwig | 361 |
| Brilon, Stadt | 362 |
| Eslohe (Sauerland) | 363 |
| Hallenberg, Stadt | 364 |
| Marsberg, Stadt | 365 |
| Medebach, Stadt | 366 |
| Meschede, Stadt | 367 |
| Olsberg, Stadt | 368 |
| Schmallenberg, Stadt | 369 |
| Sundern (Sauerland), Stadt | 370 |
| Winterberg, Stadt | 371 |
| Märkischer Kreis | |
| | 372 |
| Altena, Stadt | 373 |
| Balve, Stadt | 374 |
| Halver, Stadt | 375 |
| Hemer, Stadt | 376 |
| Herscheid | 377 |
| Iserlohn, Stadt | 378 |
| Kierspe, Stadt | 379 |
| Lüdenscheid, Stadt | 380 |
| Meinerzhagen, Stadt | 381 |
| Menden (Sauerland), Stadt | 382 |
| Nachrodt-Wiblingwerde | 383 |
| Neuenrade, Stadt | 384 |
| Plettenberg, Stadt | 385 |
| Schalksmühle | 386 |
| Werdohl, Stadt | 387 |
| Olpe, Kreis | |
| | 388 |
| Attendorn, Stadt | 389 |
| Drolshagen, Stadt | 390 |
| Finnentrop | 391 |
| Kirchhundem | 392 |
| Lennestadt, Stadt | 393 |

Arbeitslose am 30.06.2011¹²⁾

| insgesamt | weiblich | Ausländer/ -innen | im Alter von ... Jahren | | |
|---------------|--------------|----------------------|-------------------------|--------------|--------------|
| | | | unter 20 | unter 25 | 55 und mehr |
| 84 | 85 | 86 | 87 | 88 | 89 |
| 2 241 | 1 034 | 349 | 19 | 152 | 468 |
| 644 | 286 | 75 | 3 | 27 | 156 |
| 1 169 | 549 | 249 | 10 | 70 | 208 |
| 591 | 294 | 48 | . | 25 | 169 |
| 734 | 357 | 119 | 3 | 35 | 164 |
| 4 489 | 2 128 | 718 | 48 | 297 | 775 |
| 6 860 | 3 442 | 907 | 77 | 576 | 1 415 |
| 2 996 | 1 460 | 485 | 22 | 180 | 515 |
| 211 | 102 | 31 | . | 26 | 49 |
| 459 | 242 | 40 | 5 | 42 | 89 |
| 146 | 86 | 8 | . | 15 | 40 |
| 64 | 32 | . | 4 | 11 | 14 |
| 492 | 260 | 44 | 8 | 39 | 127 |
| 163 | 84 | 12 | 3 | 17 | 44 |
| 726 | 350 | 104 | 3 | 66 | 186 |
| 228 | 116 | 27 | 9 | 34 | 47 |
| 404 | 197 | 37 | 6 | 48 | 86 |
| 696 | 368 | 104 | 11 | 71 | 157 |
| 275 | 145 | 13 | . | 27 | 61 |
| 14 684 | 7 320 | 2 991 | 153 | 1 037 | 2 930 |
| 596 | 306 | 100 | 10 | 31 | 126 |
| 284 | 153 | 29 | . | 19 | 73 |
| 480 | 225 | 82 | . | 26 | 124 |
| 1 215 | 628 | 229 | 9 | 75 | 185 |
| 192 | 104 | 23 | . | 14 | 46 |
| 3 997 | 1 925 | 779 | 38 | 272 | 745 |
| 505 | 249 | 92 | 6 | 24 | 99 |
| 2 974 | 1 424 | 701 | 43 | 259 | 518 |
| 576 | 306 | 108 | . | 27 | 121 |
| 1 724 | 847 | 312 | 8 | 90 | 415 |
| 164 | 81 | 26 | . | 13 | 36 |
| 298 | 172 | 75 | 7 | 29 | 64 |
| 714 | 404 | 169 | 10 | 60 | 192 |
| 245 | 110 | 34 | . | 17 | 53 |
| 720 | 386 | 232 | 14 | 81 | 133 |
| 3 014 | 1 587 | 539 | 30 | 258 | 562 |
| 587 | 325 | 124 | 8 | 50 | 103 |
| 198 | 101 | 22 | 3 | 16 | 47 |
| 403 | 209 | 62 | - | 31 | 67 |
| 211 | 111 | 19 | . | 17 | 54 |
| 668 | 341 | 120 | 4 | 48 | 109 |

| Verwaltungsbezirk | Lfd. Nr. |
|--------------------------------|----------------|
| <hr/> | |
| Noch: Ennepe-Ruhr-Kreis | |
| Hattingen, Stadt | 353 |
| Herdecke, Stadt | 354 |
| Schwelm, Stadt | 355 |
| Sprockhövel, Stadt | 356 |
| Wetter (Ruhr), Stadt | 357 |
| Witten, Stadt | 358 |
| Hochsauerlandkreis | 359 |
| Arnsberg, Stadt | 360 |
| Bestwig | 361 |
| Brilon, Stadt | 362 |
| Eslohe (Sauerland) | 363 |
| Hallenberg, Stadt | 364 |
| Marsberg, Stadt | 365 |
| Medebach, Stadt | 366 |
| Meschede, Stadt | 367 |
| Olsberg, Stadt | 368 |
| Schmallenberg, Stadt | 369 |
| Sundern (Sauerland), Stadt | 370 |
| Winterberg, Stadt | 371 |
| Märkischer Kreis | 372 |
| Altena, Stadt | 373 |
| Balve, Stadt | 374 |
| Halver, Stadt | 375 |
| Hemer, Stadt | 376 |
| Herscheid | 377 |
| Iserlohn, Stadt | 378 |
| Kierspe, Stadt | 379 |
| Lüdenscheid, Stadt | 380 |
| Meinerzhagen, Stadt | 381 |
| Menden (Sauerland), Stadt | 382 |
| Nachrodt-Wiblingwerde | 383 |
| Neuenrade, Stadt | 384 |
| Plettenberg, Stadt | 385 |
| Schalksmühle | 386 |
| Werdohl, Stadt | 387 |
| Olpe, Kreis | 388 |
| Attendorn, Stadt | 389 |
| Drolshagen, Stadt | 390 |
| Finnentrop | 391 |
| Kirchhundem | 392 |
| Lennestadt, Stadt | 393 |

| Pendler am 30.06.2008 | | | | | | Lfd. Nr. |
|---------------------------|---------------------------|--|---------------------------|---------------------------|---------------------------|-------------|
| Einpendler ¹³⁾ | | innergemeindliche Pendler ¹⁴⁾ | | Auspendler ¹³⁾ | | |
| insgesamt | darunter Berufspendler | insgesamt | darunter Berufspendler | insgesamt | darunter Berufspendler | |
| 90 | 91 | 92 | 93 | 94 | 95 | |
| 10 616 | 9 235 | 15 699 | 9 350 | 19 875 | 17 013 | 353 |
| 6 004 | 5 617 | 5 502 | 3 259 | 10 836 | 8 978 | 354 |
| 9 832 | 9 447 | 7 739 | 5 179 | 11 101 | 9 040 | 355 |
| 7 539 | 6 495 | 4 645 | 3 103 | 12 929 | 10 087 | 356 |
| 9 135 | 8 508 | 7 745 | 4 859 | 10 940 | 8 701 | 357 |
| 20 241 | 18 160 | 33 683 | 22 084 | 28 663 | 24 214 | 358 |
| 61 133 | 51 794 | 120 707 | 86 335 | 63 038 | 52 576 | 359 |
| 15 773 | 13 878 | 37 038 | 26 174 | 12 893 | 11 477 | 360 |
| 3 455 | 2 647 | 3 299 | 2 095 | 4 610 | 3 801 | 361 |
| 6 536 | 5 722 | 12 160 | 8 789 | 5 927 | 4 830 | 362 |
| 1 792 | 1 469 | 3 327 | 2 287 | 3 040 | 2 526 | 363 |
| 1 547 | 1 542 | 1 621 | 1 101 | 1 403 | 1 118 | 364 |
| 2 699 | 2 620 | 9 743 | 7 093 | 4 344 | 3 512 | 365 |
| 955 | 935 | 2 365 | 2 039 | 2 408 | 2 049 | 366 |
| 13 856 | 10 985 | 14 457 | 10 258 | 6 954 | 5 969 | 367 |
| 5 465 | 3 643 | 5 561 | 3 982 | 4 873 | 3 717 | 368 |
| 3 229 | 3 154 | 12 839 | 9 425 | 5 445 | 4 446 | 369 |
| 3 386 | 3 297 | 12 375 | 8 910 | 7 451 | 6 055 | 370 |
| 2 440 | 1 902 | 5 922 | 4 182 | 3 690 | 3 076 | 371 |
| 108 264 | 95 238 | 167 974 | 115 374 | 118 500 | 98 149 | 372 |
| 4 023 | 3 865 | 6 292 | 4 243 | 6 495 | 5 371 | 373 |
| 1 926 | 1 697 | 3 586 | 2 401 | 4 586 | 3 715 | 374 |
| 4 960 | 3 791 | 6 369 | 4 257 | 5 311 | 4 514 | 375 |
| 9 250 | 8 948 | 11 527 | 7 344 | 11 906 | 9 979 | 376 |
| 1 450 | 1 415 | 1 544 | 1 126 | 3 491 | 2 777 | 377 |
| 24 323 | 20 798 | 39 555 | 26 055 | 22 402 | 19 685 | 378 |
| 2 775 | 2 281 | 5 028 | 3 200 | 6 321 | 5 008 | 379 |
| 24 402 | 21 433 | 38 594 | 28 620 | 12 645 | 10 474 | 380 |
| 5 390 | 4 813 | 7 662 | 5 118 | 6 106 | 4 765 | 381 |
| 10 053 | 7 911 | 21 724 | 13 930 | 14 806 | 12 950 | 382 |
| 901 | 894 | 1 120 | 703 | 3 274 | 2 632 | 383 |
| 2 760 | 2 586 | 3 177 | 2 365 | 4 897 | 3 646 | 384 |
| 6 904 | 6 294 | 12 890 | 9 974 | 5 008 | 3 550 | 385 |
| 3 703 | 3 510 | 2 843 | 2 028 | 5 038 | 4 066 | 386 |
| 5 444 | 5 002 | 6 063 | 4 010 | 6 214 | 5 017 | 387 |
| 41 641 | 36 067 | 51 135 | 35 566 | 45 141 | 36 372 | 388 |
| 8 983 | 7 925 | 11 418 | 8 381 | 5 534 | 4 323 | 389 |
| 2 467 | 2 411 | 3 229 | 2 284 | 5 314 | 4 061 | 390 |
| 3 058 | 2 886 | 5 730 | 4 143 | 6 408 | 4 932 | 391 |
| 2 121 | 2 103 | 3 505 | 2 565 | 5 011 | 3 773 | 392 |
| 6 403 | 5 377 | 10 770 | 7 379 | 7 403 | 6 260 | 393 |

| Verwaltungsbezirk | Lfd. Nr. |
|--------------------------------|-------------|
| Noch: Ennepe-Ruhr-Kreis | |
| Hattingen, Stadt | 353 |
| Herdecke, Stadt | 354 |
| Schwelm, Stadt | 355 |
| Sprockhövel, Stadt | 356 |
| Wetter (Ruhr), Stadt | 357 |
| Witten, Stadt | 358 |
| Hochsauerlandkreis | |
| | 359 |
| Arnsberg, Stadt | 360 |
| Bestwig | 361 |
| Brilon, Stadt | 362 |
| Eslohe (Sauerland) | 363 |
| Hallenberg, Stadt | 364 |
| Marsberg, Stadt | 365 |
| Medebach, Stadt | 366 |
| Meschede, Stadt | 367 |
| Olsberg, Stadt | 368 |
| Schmallenberg, Stadt | 369 |
| Sundern (Sauerland), Stadt | 370 |
| Winterberg, Stadt | 371 |
| Märkischer Kreis | |
| | 372 |
| Altena, Stadt | 373 |
| Balve, Stadt | 374 |
| Halver, Stadt | 375 |
| Hemer, Stadt | 376 |
| Herscheid | 377 |
| Iserlohn, Stadt | 378 |
| Kierspe, Stadt | 379 |
| Lüdenscheid, Stadt | 380 |
| Meinerzhagen, Stadt | 381 |
| Menden (Sauerland), Stadt | 382 |
| Nachrodt-Wiblingwerde | 383 |
| Neuenrade, Stadt | 384 |
| Plettenberg, Stadt | 385 |
| Schalksmühle | 386 |
| Werdohl, Stadt | 387 |
| Olpe, Kreis | |
| | 388 |
| Attendorn, Stadt | 389 |
| Drolshagen, Stadt | 390 |
| Finnentrop | 391 |
| Kirchhundem | 392 |
| Lennestadt, Stadt | 393 |

Sozialversicherungspflichtig Beschäftigte¹⁵⁾ am 30.06.2010

| ins-gesamt | und zwar in % | | | | | | | | |
|----------------|---------------|-------------------|--|------------------------|----------------------------------|-----------------------------|---------------------------------------|-------------|-------------|
| | weiblich | Aus-länder/-innen | in den Wirtschaftszweigen | | | | im Alter von ... bis unter ... Jahren | | |
| | | | Land- und Forstwirtschaft ¹⁶⁾ | Produzierendes Gewerbe | Handel, Gast-gewerbe und Verkehr | sonstige Dienst-leis-tungen | unter 25 | 25 – 45 | 45 und mehr |
| 96 | 97 | 98 | 99 | 100 | 101 | 102 | 103 | 104 | 105 |
| 11 555 | 50,1 | 6,1 | 0,3 | 26,9 | 24,9 | 47,8 | 11,0 | 45,7 | 43,4 |
| 5 920 | 55,2 | 8,0 | 0,1 | 21,5 | 16,4 | 62,1 | 9,1 | 43,1 | 47,8 |
| 9 258 | 47,0 | 8,0 | 0,1 | 33,4 | 21,7 | 44,8 | 8,7 | 46,0 | 45,3 |
| 6 094 | 38,8 | 8,9 | 1,0 | 48,0 | 21,5 | 29,5 | 8,7 | 44,9 | 46,4 |
| 9 564 | 38,6 | 9,0 | 0,2 | 52,2 | 13,7 | 33,8 | 7,9 | 42,8 | 49,2 |
| 29 505 | 40,1 | 7,6 | 0,2 | 38,5 | 20,5 | 40,8 | 10,4 | 44,6 | 45,0 |
| 88 463 | 41,7 | 5,3 | 0,8 | 44,4 | 18,4 | 36,4 | 12,1 | 44,9 | 43,0 |
| 25 423 | 44,7 | 5,3 | 0,4 | 43,6 | 15,5 | 40,5 | 10,5 | 43,9 | 45,6 |
| 2 983 | 40,5 | 7,1 | 3,2 | 43,6 | 22,6 | 30,6 | 9,6 | 46,4 | 44,0 |
| 9 760 | 37,8 | 3,9 | 0,5 | 43,6 | 21,0 | 34,9 | 12,3 | 46,5 | 41,3 |
| 2 399 | 31,8 | 4,2 | 2,1 | 62,6 | 13,0 | 22,3 | 16,0 | 45,5 | 38,5 |
| 1 945 | 24,0 | 3,4 | 0,5 | 71,7 | 19,6 | 8,3 | 12,0 | 48,4 | 39,6 |
| 6 168 | 44,3 | 2,7 | 0,8 | 40,6 | 14,9 | 43,7 | 11,9 | 42,6 | 45,6 |
| 1 622 | 44,1 | 2,5 | 0,5 | 39,8 | 38,5 | 21,2 | 13,5 | 44,9 | 41,6 |
| 13 099 | 36,8 | 7,5 | 0,5 | 38,5 | 18,4 | 42,7 | 12,4 | 45,1 | 42,5 |
| 5 403 | 46,9 | 3,7 | 0,4 | 47,2 | 11,0 | 40,7 | 13,0 | 44,4 | 42,6 |
| 8 286 | 46,8 | 5,1 | 1,1 | 39,9 | 21,9 | 37,1 | 14,8 | 45,0 | 40,2 |
| 7 910 | 36,9 | 8,4 | 1,2 | 62,0 | 14,7 | 22,0 | 11,2 | 45,6 | 43,2 |
| 3 465 | 51,3 | 3,7 | 1,2 | 22,3 | 41,1 | 35,3 | 16,2 | 46,2 | 37,5 |
| 142 394 | 41,1 | 10,0 | 0,2 | 53,8 | 15,7 | 30,2 | 11,2 | 44,1 | 44,8 |
| 5 081 | 37,7 | 9,2 | 0,1 | 61,9 | 10,5 | 27,5 | 9,7 | 41,7 | 48,6 |
| 2 655 | 38,9 | 5,3 | 1,1 | 51,5 | 26,7 | 20,7 | 13,0 | 43,6 | 43,4 |
| 5 325 | 41,3 | 10,3 | 0,5 | 69,4 | 14,0 | 16,0 | 11,3 | 43,0 | 45,6 |
| 11 311 | 42,9 | 9,6 | 0,2 | 55,5 | 13,5 | 30,8 | 9,7 | 43,8 | 46,5 |
| 1 650 | 36,6 | 8,5 | 0,7 | 68,1 | 12,5 | 18,7 | 12,1 | 46,8 | 41,0 |
| 31 120 | 45,0 | 8,8 | 0,2 | 40,8 | 18,2 | 40,8 | 11,7 | 43,9 | 44,4 |
| 3 557 | 39,4 | 7,8 | 0,3 | 65,3 | 13,0 | 21,4 | 12,8 | 43,3 | 43,9 |
| 34 188 | 46,9 | 11,6 | 0,1 | 47,3 | 14,7 | 38,0 | 11,4 | 44,8 | 43,8 |
| 7 103 | 30,4 | 9,8 | 0,2 | 68,2 | 16,2 | 15,4 | 9,8 | 45,0 | 45,2 |
| 14 384 | 39,3 | 6,7 | 0,2 | 50,1 | 22,0 | 27,7 | 11,1 | 43,7 | 45,2 |
| 1 074 | 35,4 | 11,9 | 0,7 | 54,4 | 17,8 | 27,2 | 11,2 | 46,7 | 42,1 |
| 3 484 | 37,4 | 11,6 | 0,8 | 69,6 | 12,3 | 17,3 | 11,9 | 48,3 | 39,8 |
| 11 423 | 31,3 | 13,5 | 0,1 | 69,3 | 10,8 | 19,8 | 11,0 | 42,9 | 46,0 |
| 3 626 | 36,7 | 7,1 | 0,1 | 75,1 | 10,1 | 14,7 | 10,1 | 44,4 | 45,5 |
| 6 413 | 33,0 | 12,7 | 0,1 | 65,1 | 15,1 | 19,7 | 10,9 | 43,4 | 45,7 |
| 48 910 | 38,1 | 7,1 | 0,4 | 55,1 | 15,6 | 28,9 | 14,0 | 45,9 | 40,1 |
| 11 702 | 34,3 | 9,5 | 0,1 | 67,6 | 11,5 | 20,8 | 14,6 | 46,8 | 38,6 |
| 3 411 | 39,1 | 6,4 | 0,5 | 62,3 | 21,9 | 15,3 | 12,0 | 44,2 | 43,8 |
| 4 545 | 29,1 | 6,4 | 0,9 | 71,9 | 14,7 | 12,5 | 12,1 | 44,8 | 43,2 |
| 3 041 | 37,5 | 7,4 | 2,2 | 63,8 | 10,1 | 23,9 | 14,5 | 45,3 | 40,2 |
| 8 178 | 39,2 | 4,9 | 0,6 | 54,9 | 15,6 | 28,9 | 14,3 | 45,2 | 40,5 |

| Verwaltungsbezirk | Lfd. Nr. |
|--------------------------------|-------------|
| Noch: Ennepe-Ruhr-Kreis | |
| Hattingen, Stadt | 353 |
| Herdecke, Stadt | 354 |
| Schwelm, Stadt | 355 |
| Sprockhövel, Stadt | 356 |
| Wetter (Ruhr), Stadt | 357 |
| Witten, Stadt | 358 |
| Hochsauerlandkreis | |
| | 359 |
| Arnsberg, Stadt | 360 |
| Bestwig | 361 |
| Brilon, Stadt | 362 |
| Eslohe (Sauerland) | 363 |
| Hallenberg, Stadt | 364 |
| Marsberg, Stadt | 365 |
| Medebach, Stadt | 366 |
| Meschede, Stadt | 367 |
| Olsberg, Stadt | 368 |
| Schmallenberg, Stadt | 369 |
| Sundern (Sauerland), Stadt | 370 |
| Winterberg, Stadt | 371 |
| Märkischer Kreis | |
| | 372 |
| Altena, Stadt | 373 |
| Balve, Stadt | 374 |
| Halver, Stadt | 375 |
| Hemer, Stadt | 376 |
| Herscheid | 377 |
| Iserlohn, Stadt | 378 |
| Kierspe, Stadt | 379 |
| Lüdenscheid, Stadt | 380 |
| Meinerzhagen, Stadt | 381 |
| Menden (Sauerland), Stadt | 382 |
| Nachrodt-Wiblingwerde | 383 |
| Neuenrade, Stadt | 384 |
| Plettenberg, Stadt | 385 |
| Schalksmühle | 386 |
| Werdohl, Stadt | 387 |
| Olpe, Kreis | |
| | 388 |
| Attendorn, Stadt | 389 |
| Drolshagen, Stadt | 390 |
| Finnentrop | 391 |
| Kirchhundem | 392 |
| Lennestadt, Stadt | 393 |

| Landwirtschaftliche Betriebe ¹⁷⁾ 2010 | | | | | | Anteil der Neben- erwerbs- betriebe ¹⁸⁾ 2010 in % | Lfd. Nr. |
|--|--|------------|------------|-------------|-------------------|---|-------------|
| Betriebe | darunter Betriebe mit ... bis unter ... ha landwirtschaftlich genutzter Fläche (LF) | | | | Fläche (LF) ha | | |
| | 5 – 10 | 10 – 20 | 20 – 50 | 50 und mehr | | | |
| 106 | 107 | 108 | 109 | 110 | 111 | 112 | |
| 70 | 12 | 17 | 25 | 14 | 2 360 | 50,0 | 353 |
| 10 | 1 | 5 | 4 | – | 232 | 70,0 | 354 |
| 17 | 5 | 6 | 2 | 1 | 314 | 62,5 | 355 |
| 60 | 16 | 17 | 19 | 8 | 1 775 | 63,2 | 356 |
| 25 | 3 | 7 | 8 | 6 | 1 087 | 68,2 | 357 |
| 43 | 9 | 9 | 9 | 6 | 1 128 | 59,5 | 358 |
| 1 461 | 246 | 343 | 450 | 371 | 55 285 | 55,4 | 359 |
| 74 | 13 | 20 | 19 | 18 | 2 991 | 58,6 | 360 |
| 38 | 8 | 2 | 13 | 13 | 2 498 | 50,0 | 361 |
| 213 | 34 | 50 | 67 | 52 | 8 041 | 62,2 | 362 |
| 128 | 21 | 25 | 47 | 30 | 4 218 | 41,8 | 363 |
| 68 | 18 | 27 | 7 | 13 | 1 874 | 75,0 | 364 |
| 177 | 28 | 46 | 45 | 57 | 7 900 | 60,5 | 365 |
| 139 | 27 | 44 | 35 | 30 | 4 356 | 64,0 | 366 |
| 130 | 11 | 18 | 49 | 46 | 6 608 | 42,3 | 367 |
| 66 | 16 | 19 | 18 | 11 | 1 835 | 70,8 | 368 |
| 241 | 38 | 52 | 84 | 61 | 8 605 | 45,8 | 369 |
| 122 | 19 | 22 | 48 | 26 | 4 212 | 47,4 | 370 |
| 65 | 13 | 18 | 18 | 14 | 2 147 | 65,6 | 371 |
| 636 | 106 | 121 | 173 | 206 | 26 079 | 51,2 | 372 |
| 13 | 4 | 3 | 2 | 4 | 527 | 66,7 | 373 |
| 57 | 10 | 10 | 14 | 19 | 2 515 | 56,4 | 374 |
| 80 | 10 | 17 | 19 | 33 | 3 830 | 39,2 | 375 |
| 25 | 4 | 6 | 4 | 8 | 871 | 44,0 | 376 |
| 40 | 10 | 11 | 8 | 10 | 1 237 | 62,2 | 377 |
| 78 | 11 | 12 | 22 | 26 | 3 358 | 50,6 | 378 |
| 44 | 7 | 6 | 12 | 18 | 2 081 | 47,6 | 379 |
| 22 | 5 | 4 | 6 | 7 | 929 | 71,4 | 380 |
| 67 | 11 | 14 | 21 | 20 | 2 815 | 51,6 | 381 |
| 67 | 11 | 11 | 15 | 25 | 2 938 | 56,9 | 382 |
| 29 | 3 | 7 | 12 | 6 | 901 | 61,5 | 383 |
| 32 | 4 | 4 | 11 | 13 | 1 681 | 32,1 | 384 |
| 37 | 11 | 7 | 9 | 7 | 890 | 56,8 | 385 |
| 33 | 4 | 8 | 13 | 7 | 1 012 | 51,6 | 386 |
| 12 | 1 | 1 | 5 | 3 | 494 | 18,2 | 387 |
| 538 | 125 | 154 | 158 | 83 | 14 432 | 65,8 | 388 |
| 67 | 9 | 20 | 26 | 10 | 1 872 | 68,7 | 389 |
| 96 | 24 | 26 | 28 | 13 | 2 621 | 73,1 | 390 |
| 82 | 22 | 24 | 21 | 9 | 1 886 | 66,3 | 391 |
| 78 | 30 | 22 | 14 | 11 | 1 766 | 66,2 | 392 |
| 80 | 14 | 18 | 30 | 16 | 2 345 | 46,3 | 393 |

| Verwaltungsbezirk | Lfd. Nr. |
|--------------------------------|-------------|
| Noch: Ennepe-Ruhr-Kreis | |
| Hattingen, Stadt | 353 |
| Herdecke, Stadt | 354 |
| Schwelm, Stadt | 355 |
| Sprockhövel, Stadt | 356 |
| Wetter (Ruhr), Stadt | 357 |
| Witten, Stadt | 358 |
| Hochsauerlandkreis | |
| | 359 |
| Arnsberg, Stadt | 360 |
| Bestwig | 361 |
| Brilon, Stadt | 362 |
| Eslohe (Sauerland) | 363 |
| Hallenberg, Stadt | 364 |
| Marsberg, Stadt | 365 |
| Medebach, Stadt | 366 |
| Meschede, Stadt | 367 |
| Olsberg, Stadt | 368 |
| Schmallenberg, Stadt | 369 |
| Sundern (Sauerland), Stadt | 370 |
| Winterberg, Stadt | 371 |
| Märkischer Kreis | |
| | 372 |
| Altena, Stadt | 373 |
| Balve, Stadt | 374 |
| Halver, Stadt | 375 |
| Hemer, Stadt | 376 |
| Herscheid | 377 |
| Iserlohn, Stadt | 378 |
| Kierspe, Stadt | 379 |
| Lüdenscheid, Stadt | 380 |
| Meinerzhagen, Stadt | 381 |
| Menden (Sauerland), Stadt | 382 |
| Nachrodt-Wiblingwerde | 383 |
| Neuenrade, Stadt | 384 |
| Plettenberg, Stadt | 385 |
| Schalksmühle | 386 |
| Werdohl, Stadt | 387 |
| Olpe, Kreis | |
| | 388 |
| Attendorn, Stadt | 389 |
| Drolshagen, Stadt | 390 |
| Finnentrop | 391 |
| Kirchhundem | 392 |
| Lennestadt, Stadt | 393 |

Verarbeitendes Gewerbe sowie Bergbau und

| Betriebe | Beschäftigte | darunter im | | | | | |
|------------|---------------|---|--------------|--|--------------|---|--------------|
| | | Herstellung von Nahrungs- und Futtermitteln | | Herstellung von Papier, Pappe und Waren daraus | | Herstellung von chemischen Erzeugnissen | |
| | | Betriebe | Beschäftigte | Betriebe | Beschäftigte | Betriebe | Beschäftigte |
| 113 | 114 | 115 | 116 | 117 | 118 | 119 | 120 |
| 28 | 1 993 | 2 | . | – | – | 3 | 258 |
| 16 | 973 | 3 | 58 | – | – | 3 | 277 |
| 24 | 1 782 | 2 | . | 1 | . | 1 | . |
| 34 | 2 259 | 2 | . | 1 | . | 1 | . |
| 30 | 4 358 | 1 | . | – | – | 1 | . |
| 54 | 9 265 | 1 | . | – | – | 4 | 744 |
| 280 | 28 873 | 10 | 497 | 7 | 1 814 | 2 | . |
| 75 | 8 493 | – | – | 3 | 960 | 2 | . |
| 8 | 793 | – | – | – | – | – | – |
| 33 | 3 422 | – | – | – | – | – | – |
| 12 | 1 079 | 2 | . | – | – | – | – |
| 4 | 970 | – | – | – | – | – | – |
| 18 | 1 810 | – | – | 1 | . | – | – |
| 6 | 646 | – | – | – | – | – | – |
| 28 | 3 819 | 1 | . | – | – | – | – |
| 11 | 1 539 | 1 | . | – | – | – | – |
| 22 | 1 928 | 2 | . | – | – | – | – |
| 54 | 3 964 | 3 | 110 | 3 | . | – | – |
| 9 | 410 | 1 | . | – | – | – | – |
| 586 | 61 464 | 13 | 397 | 5 | 211 | 2 | . |
| 29 | 2 544 | – | – | 1 | . | – | – |
| 14 | 790 | 2 | . | – | – | – | – |
| 37 | 3 204 | 1 | . | – | – | – | – |
| 39 | 5 372 | – | – | – | – | – | – |
| 9 | 905 | – | – | – | – | – | – |
| 96 | 8 486 | 2 | . | 1 | . | 1 | . |
| 25 | 1 876 | 1 | . | – | – | – | – |
| 114 | 12 790 | 1 | . | – | – | 1 | . |
| 28 | 4 451 | 1 | . | 1 | . | – | – |
| 52 | 5 953 | 3 | 70 | 1 | . | – | – |
| 5 | 426 | – | – | – | – | – | – |
| 30 | 1 910 | 1 | . | – | – | – | – |
| 60 | 6 852 | – | – | – | – | – | – |
| 21 | 2 597 | – | – | 1 | . | – | – |
| 27 | 3 308 | 1 | . | – | – | – | – |
| 212 | 22 639 | 11 | 842 | 7 | 802 | 3 | 115 |
| 40 | 6 870 | – | – | – | – | 1 | . |
| 21 | 1 674 | 1 | . | 1 | . | 1 | . |
| 41 | 2 985 | 3 | . | 2 | . | 1 | . |
| 14 | 1 323 | 1 | . | 1 | . | – | – |
| 43 | 4 486 | 2 | . | – | – | – | – |

| Verwaltungsbezirk | Lfd. Nr. |
|--------------------------------|-------------|
| Noch: Ennepe-Ruhr-Kreis | |
| Hattingen, Stadt | 353 |
| Herdecke, Stadt | 354 |
| Schwelm, Stadt | 355 |
| Sprockhövel, Stadt | 356 |
| Wetter (Ruhr), Stadt | 357 |
| Witten, Stadt | 358 |
| Hochsauerlandkreis | |
| | 359 |
| Arnsberg, Stadt | 360 |
| Bestwig | 361 |
| Brilon, Stadt | 362 |
| Eslohe (Sauerland) | 363 |
| Hallenberg, Stadt | 364 |
| Marsberg, Stadt | 365 |
| Medebach, Stadt | 366 |
| Meschede, Stadt | 367 |
| Olsberg, Stadt | 368 |
| Schmallenberg, Stadt | 369 |
| Sundern (Sauerland), Stadt | 370 |
| Winterberg, Stadt | 371 |
| Märkischer Kreis | |
| | 372 |
| Altena, Stadt | 373 |
| Balve, Stadt | 374 |
| Halver, Stadt | 375 |
| Hemer, Stadt | 376 |
| Herscheid | 377 |
| Iserlohn, Stadt | 378 |
| Kierspe, Stadt | 379 |
| Lüdenscheid, Stadt | 380 |
| Meinerzhagen, Stadt | 381 |
| Menden (Sauerland), Stadt | 382 |
| Nachrodt-Wiblingwerde | 383 |
| Neuenrade, Stadt | 384 |
| Plettenberg, Stadt | 385 |
| Schalksmühle | 386 |
| Werdohl, Stadt | 387 |
| Olpe, Kreis | |
| | 388 |
| Attendorn, Stadt | 389 |
| Drolshagen, Stadt | 390 |
| Finnentrop | 391 |
| Kirchhundem | 392 |
| Lennestadt, Stadt | 393 |

| Gewinnung von Steinen und Erden ¹⁹⁾ am 30.09.2010 | | | | | | Bauhauptgewerbe am 30.06.2011 ²⁰⁾ | | Lfd. Nr. |
|--|---------------|---|--------------|--------------|--------------|---|--------------|-------------|
| Wirtschaftszweig | | | | | | | | |
| Herstellung von Metallerzeugnissen | | Herstellung von elektrischen Ausrüstungen | | Maschinenbau | | Betriebe | Beschäftigte | |
| Betriebe | Beschäftigte | Betriebe | Beschäftigte | Betriebe | Beschäftigte | | | |
| 121 | 122 | 123 | 124 | 125 | 126 | 127 | 128 | |
| 1 | . | 1 | . | 9 | 754 | 32 | 256 | 353 |
| 1 | . | – | – | – | – | 14 | 48 | 354 |
| 7 | 358 | 1 | . | 4 | . | 19 | 85 | 355 |
| 7 | 506 | – | – | 12 | 682 | 18 | 112 | 356 |
| 9 | 1 156 | – | – | 6 | . | 18 | 171 | 357 |
| 5 | 523 | – | – | 14 | 2 618 | 56 | 600 | 358 |
| 69 | 4 120 | 31 | 4 706 | 24 | 3 216 | 265 | 2 952 | 359 |
| 24 | 1 658 | 14 | 2 898 | 4 | 377 | 41 | 405 | 360 |
| 1 | . | 7 | – | – | – | 11 | 92 | 361 |
| 4 | 249 | – | 1 063 | 2 | . | 30 | 280 | 362 |
| 2 | . | – | – | 3 | . | 20 | 189 | 363 |
| – | – | – | – | 2 | . | 8 | 40 | 364 |
| 3 | 257 | 1 | . | 2 | . | 19 | 178 | 365 |
| 3 | 79 | – | – | 1 | . | 7 | 45 | 366 |
| 2 | . | 1 | . | 4 | 332 | 31 | 349 | 367 |
| 2 | . | – | – | 2 | . | 21 | 228 | 368 |
| 6 | 339 | 1 | . | 1 | . | 44 | 765 | 369 |
| 21 | 1 055 | 7 | 664 | 2 | . | 23 | 302 | 370 |
| 1 | . | – | – | 1 | . | 10 | 79 | 371 |
| 254 | 23 040 | 42 | 7 946 | 56 | 7 686 | 299 | 2 369 | 372 |
| 12 | 1 266 | – | – | 1 | . | 16 | 64 | 373 |
| 5 | . | – | – | 1 | . | 17 | 105 | 374 |
| 16 | 1 172 | 7 | 1 184 | 2 | . | 9 | 56 | 375 |
| 15 | 1 171 | 2 | . | 7 | 2 094 | 14 | 184 | 376 |
| 9 | 905 | – | – | – | – | 6 | 55 | 377 |
| 35 | 2 911 | 3 | 151 | 7 | 1 002 | 68 | 438 | 378 |
| 7 | 549 | 1 | . | 2 | . | 17 | 124 | 379 |
| 52 | 3 646 | 8 | 2 439 | 13 | 1 215 | 35 | 334 | 380 |
| 10 | 3 083 | 1 | . | 1 | . | 15 | 100 | 381 |
| 15 | 960 | 7 | 1 987 | 10 | 1 200 | 45 | 455 | 382 |
| 1 | . | – | – | – | – | 8 | 62 | 383 |
| 16 | 939 | 3 | 286 | 3 | 230 | 11 | 99 | 384 |
| 47 | 5 038 | – | – | 3 | 171 | 22 | 176 | 385 |
| 7 | 485 | 8 | 1 549 | – | – | 9 | . | 386 |
| 7 | 567 | 2 | . | 6 | 816 | 7 | . | 387 |
| 92 | 9 081 | 11 | 2 017 | 23 | 4 018 | 134 | 1 524 | 388 |
| 28 | 4 345 | 1 | . | 6 | 1 866 | 16 | 61 | 389 |
| 8 | 578 | 2 | . | 3 | 312 | 14 | 102 | 390 |
| 17 | 1 245 | – | – | 1 | . | 15 | 83 | 391 |
| 3 | 132 | 2 | . | 1 | . | 11 | 269 | 392 |
| 20 | 2 014 | 2 | . | 5 | 937 | 35 | 530 | 393 |

| Verwaltungsbezirk | Lfd. Nr. |
|--------------------------------|-------------|
| Noch: Ennepe-Ruhr-Kreis | |
| Hattingen, Stadt | 353 |
| Herdecke, Stadt | 354 |
| Schwelm, Stadt | 355 |
| Sprockhövel, Stadt | 356 |
| Wetter (Ruhr), Stadt | 357 |
| Witten, Stadt | 358 |
| Hochsauerlandkreis | |
| | 359 |
| Arnsberg, Stadt | 360 |
| Bestwig | 361 |
| Brilon, Stadt | 362 |
| Eslohe (Sauerland) | 363 |
| Hallenberg, Stadt | 364 |
| Marsberg, Stadt | 365 |
| Medebach, Stadt | 366 |
| Meschede, Stadt | 367 |
| Olsberg, Stadt | 368 |
| Schmallenberg, Stadt | 369 |
| Sundern (Sauerland), Stadt | 370 |
| Winterberg, Stadt | 371 |
| Märkischer Kreis | |
| | 372 |
| Altena, Stadt | 373 |
| Balve, Stadt | 374 |
| Halver, Stadt | 375 |
| Hemer, Stadt | 376 |
| Herscheid | 377 |
| Iserlohn, Stadt | 378 |
| Kierspe, Stadt | 379 |
| Lüdenscheid, Stadt | 380 |
| Meinerzhagen, Stadt | 381 |
| Menden (Sauerland), Stadt | 382 |
| Nachrodt-Wiblingwerde | 383 |
| Neuenrade, Stadt | 384 |
| Plettenberg, Stadt | 385 |
| Schalksmühle | 386 |
| Werdohl, Stadt | 387 |
| Olpe, Kreis | |
| | 388 |
| Attendorn, Stadt | 389 |
| Drolshagen, Stadt | 390 |
| Finnentrop | 391 |
| Kirchhundem | 392 |
| Lennestadt, Stadt | 393 |

| Kraftfahrzeugbestand am 01.01.2011 | | | Straßenverkehrsunfälle (ohne Bagatellunfälle ²¹) 2010 | | | | | |
|---------------------------------------|---|---|---|-----------------------------|---------------------|-----------------------|----------------|--------------|
| ins- gesamt ²²⁾ | darunter Personenkraftwagen ²³⁾ | | insgesamt | nur mit Sach- schaden | mit Personenschaden | | | |
| | zusammen | je 1 000 Ein- wohner ²⁴⁾ | | | zusammen | darunter innerorts | dabei Personen | |
| | | | | | | | getötet | verletzt |
| 129 | 130 | 131 | 132 | 133 | 134 | 135 | 136 | 137 |
| 34 101 | 29 289 | 528 | 180 | 47 | 133 | 96 | 1 | 171 |
| 16 566 | 14 406 | 590 | 54 | 14 | 40 | 25 | – | 55 |
| 17 471 | 14 817 | 518 | 113 | 34 | 79 | 65 | 1 | 100 |
| 18 877 | 15 891 | 625 | 157 | 64 | 93 | 38 | 1 | 119 |
| 18 585 | 15 710 | 559 | 80 | 30 | 50 | 36 | – | 60 |
| 58 095 | 49 786 | 507 | 374 | 105 | 269 | 220 | 2 | 324 |
| 177 952 | 147 722 | 552 | 1 188 | 372 | 816 | 456 | 15 | 1 105 |
| 46 381 | 40 382 | 544 | 324 | 102 | 222 | 153 | 3 | 284 |
| 7 345 | 5 956 | 528 | 58 | 14 | 44 | 33 | – | 68 |
| 18 604 | 15 105 | 574 | 142 | 59 | 83 | 36 | 2 | 104 |
| 6 236 | 4 933 | 539 | 30 | 10 | 20 | 9 | – | 29 |
| 3 671 | 2 622 | 597 | 12 | 6 | 6 | – | – | 7 |
| 13 744 | 10 980 | 528 | 89 | 31 | 58 | 22 | 1 | 103 |
| 5 815 | 4 343 | 549 | 28 | 6 | 22 | 7 | 1 | 36 |
| 20 194 | 17 056 | 553 | 132 | 41 | 91 | 56 | 2 | 123 |
| 9 934 | 8 275 | 548 | 59 | 15 | 44 | 23 | – | 58 |
| 17 529 | 14 107 | 558 | 112 | 38 | 74 | 35 | 3 | 95 |
| 19 631 | 16 561 | 576 | 144 | 32 | 112 | 67 | 3 | 140 |
| 8 868 | 7 402 | 546 | 58 | 18 | 40 | 15 | – | 58 |
| 268 065 | 229 431 | 532 | 1 778 | 598 | 1 180 | 770 | 6 | 1 522 |
| 11 816 | 10 216 | 559 | 78 | 34 | 44 | 33 | – | 51 |
| 8 504 | 7 075 | 592 | 53 | 15 | 38 | 19 | 1 | 46 |
| 11 547 | 9 416 | 563 | 61 | 18 | 43 | 20 | – | 68 |
| 22 541 | 19 348 | 513 | 145 | 37 | 108 | 99 | – | 144 |
| 5 560 | 4 511 | 625 | 43 | 8 | 35 | 10 | – | 45 |
| 57 949 | 50 134 | 528 | 417 | 143 | 274 | 197 | 1 | 355 |
| 10 744 | 8 965 | 519 | 65 | 27 | 38 | 24 | – | 52 |
| 42 922 | 37 496 | 497 | 287 | 104 | 183 | 113 | 2 | 213 |
| 13 456 | 11 146 | 535 | 95 | 40 | 55 | 25 | 1 | 70 |
| 34 722 | 30 054 | 542 | 176 | 54 | 122 | 92 | – | 176 |
| 4 552 | 3 793 | 564 | 24 | 6 | 18 | 8 | – | 24 |
| 8 074 | 6 813 | 561 | 65 | 26 | 39 | 23 | 1 | 44 |
| 16 815 | 14 336 | 545 | 126 | 35 | 91 | 58 | – | 118 |
| 8 173 | 6 896 | 619 | 68 | 25 | 43 | 14 | – | 61 |
| 10 690 | 9 232 | 494 | 75 | 26 | 49 | 35 | – | 55 |
| 93 678 | 78 193 | 563 | 663 | 207 | 456 | 233 | 5 | 592 |
| 16 016 | 13 714 | 555 | 107 | 29 | 78 | 42 | 1 | 91 |
| 9 042 | 7 161 | 595 | 52 | 23 | 29 | 12 | – | 39 |
| 11 610 | 9 625 | 548 | 69 | 18 | 51 | 31 | – | 70 |
| 8 657 | 7 017 | 573 | 52 | 10 | 42 | 20 | – | 53 |
| 17 093 | 14 472 | 534 | 100 | 34 | 66 | 45 | – | 87 |

| Verwaltungsbezirk | Lfd. Nr. |
|--------------------------------|-------------|
| Noch: Ennepe-Ruhr-Kreis | |
| Hattingen, Stadt | 353 |
| Herdecke, Stadt | 354 |
| Schwelm, Stadt | 355 |
| Sprockhövel, Stadt | 356 |
| Wetter (Ruhr), Stadt | 357 |
| Witten, Stadt | 358 |
| Hochsauerlandkreis | |
| | 359 |
| Arnsberg, Stadt | 360 |
| Bestwig | 361 |
| Brilon, Stadt | 362 |
| Eslohe (Sauerland) | 363 |
| Hallenberg, Stadt | 364 |
| Marsberg, Stadt | 365 |
| Medebach, Stadt | 366 |
| Meschede, Stadt | 367 |
| Olsberg, Stadt | 368 |
| Schmallenberg, Stadt | 369 |
| Sundern (Sauerland), Stadt | 370 |
| Winterberg, Stadt | 371 |
| Märkischer Kreis | |
| | 372 |
| Altena, Stadt | 373 |
| Balve, Stadt | 374 |
| Halver, Stadt | 375 |
| Hemer, Stadt | 376 |
| Herscheid | 377 |
| Iserlohn, Stadt | 378 |
| Kierspe, Stadt | 379 |
| Lüdenscheid, Stadt | 380 |
| Meinerzhagen, Stadt | 381 |
| Menden (Sauerland), Stadt | 382 |
| Nachrodt-Wiblingwerde | 383 |
| Neuenrade, Stadt | 384 |
| Plettenberg, Stadt | 385 |
| Schalksmühle | 386 |
| Werdohl, Stadt | 387 |
| Olpe, Kreis | |
| | 388 |
| Attendorn, Stadt | 389 |
| Drolshagen, Stadt | 390 |
| Finnentrop | 391 |
| Kirchhundem | 392 |
| Lennestadt, Stadt | 393 |

Wohnungsbestand am 31.12.2010 (vorläufiges Ergebnis)

Wohngebäude am 31.12.2010 nach Gebäudearten²⁵⁾

| insgesamt | | Wohngebäude | | davon | | | | | | Lfd. Nr. |
|---------------|----------------|---|--|---------------|-------------|-----------------|-------------|--------------------------|-------------|-------------|
| Gebäude | Wohnungen | Wohnfläche je Wohnung in m ² | Wohnfläche je Person in m ² | mit 1 Wohnung | | mit 2 Wohnungen | | mit 3 und mehr Wohnungen | | |
| | | | | Gebäude | | Gebäude | | Gebäude | | |
| Anzahl | | Anzahl | % | Anzahl | % | Anzahl | % | Anzahl | % | |
| 138 | 139 | | | | | | | | | 140 |
| 9 577 | 27 256 | 79 | 39 | 4 220 | 44,1 | 2 106 | 22,0 | 3 251 | 33,9 | 353 |
| 4 751 | 12 212 | 87 | 44 | 2 253 | 47,4 | 1 253 | 26,4 | 1 245 | 26,2 | 354 |
| 4 637 | 14 584 | 78 | 40 | 1 794 | 38,7 | 1 051 | 22,7 | 1 792 | 38,6 | 355 |
| 6 090 | 12 711 | 90 | 45 | 3 090 | 50,7 | 1 768 | 29,0 | 1 232 | 20,2 | 356 |
| 5 890 | 14 249 | 83 | 42 | 2 892 | 49,1 | 1 384 | 23,5 | 1 614 | 27,4 | 357 |
| 16 772 | 51 118 | 77 | 40 | 6 554 | 39,1 | 4 111 | 24,5 | 6 107 | 36,4 | 358 |
| 69 309 | 123 654 | 98 | 45 | 40 032 | 57,8 | 20 551 | 29,7 | 8 726 | 12,6 | 359 |
| 16 994 | 35 171 | 90 | 43 | 8 673 | 51,0 | 5 001 | 29,4 | 3 320 | 19,5 | 360 |
| 2 900 | 5 070 | 96 | 43 | 1 528 | 52,7 | 1 048 | 36,1 | 324 | 11,2 | 361 |
| 7 257 | 11 787 | 102 | 46 | 4 653 | 64,1 | 1 914 | 26,4 | 690 | 9,5 | 362 |
| 2 323 | 3 743 | 112 | 46 | 1 350 | 58,1 | 754 | 32,5 | 219 | 9,4 | 363 |
| 1 419 | 2 157 | 109 | 53 | 900 | 63,4 | 400 | 28,2 | 119 | 8,4 | 364 |
| 5 842 | 8 876 | 104 | 45 | 3 946 | 67,5 | 1 491 | 25,5 | 405 | 6,9 | 365 |
| 2 475 | 3 871 | 107 | 52 | 1 623 | 65,6 | 629 | 25,4 | 223 | 9,0 | 366 |
| 8 039 | 14 369 | 97 | 45 | 4 502 | 56,0 | 2 573 | 32,0 | 964 | 12,0 | 367 |
| 4 175 | 6 877 | 100 | 46 | 2 584 | 61,9 | 1 205 | 28,9 | 386 | 9,2 | 368 |
| 6 248 | 10 436 | 105 | 44 | 3 586 | 57,4 | 2 002 | 32,0 | 660 | 10,6 | 369 |
| 7 418 | 12 766 | 103 | 46 | 4 196 | 56,6 | 2 386 | 32,2 | 836 | 11,3 | 370 |
| 4 219 | 8 531 | 90 | 57 | 2 491 | 59,0 | 1 148 | 27,2 | 580 | 13,7 | 371 |
| 88 699 | 202 449 | 84 | 40 | 43 736 | 49,3 | 24 847 | 28,0 | 20 116 | 22,7 | 372 |
| 4 724 | 11 177 | 77 | 47 | 1 988 | 42,1 | 1 483 | 31,4 | 1 253 | 26,5 | 373 |
| 2 919 | 4 823 | 102 | 41 | 1 673 | 57,3 | 956 | 32,8 | 290 | 9,9 | 374 |
| 3 478 | 7 613 | 86 | 39 | 1 710 | 49,2 | 1 048 | 30,1 | 720 | 20,7 | 375 |
| 7 994 | 17 383 | 85 | 39 | 4 023 | 50,3 | 2 181 | 27,3 | 1 790 | 22,4 | 376 |
| 1 940 | 3 324 | 96 | 44 | 1 113 | 57,4 | 611 | 31,5 | 216 | 11,1 | 377 |
| 16 717 | 43 735 | 80 | 37 | 7 916 | 47,4 | 4 090 | 24,5 | 4 711 | 28,2 | 378 |
| 3 542 | 6 776 | 90 | 35 | 1 907 | 53,8 | 1 109 | 31,3 | 526 | 14,9 | 379 |
| 13 090 | 37 671 | 79 | 39 | 5 694 | 43,5 | 2 936 | 22,4 | 4 460 | 34,1 | 380 |
| 4 663 | 9 103 | 90 | 39 | 2 511 | 53,8 | 1 422 | 30,5 | 730 | 15,7 | 381 |
| 12 911 | 24 649 | 88 | 39 | 7 430 | 57,5 | 3 466 | 26,8 | 2 015 | 15,6 | 382 |
| 1 544 | 2 940 | 90 | 40 | 852 | 55,2 | 480 | 31,1 | 212 | 13,7 | 383 |
| 2 921 | 5 374 | 95 | 42 | 1 672 | 57,2 | 863 | 29,5 | 386 | 13,2 | 384 |
| 5 798 | 12 853 | 87 | 43 | 2 561 | 44,2 | 1 952 | 33,7 | 1 285 | 22,2 | 385 |
| 2 657 | 5 554 | 90 | 45 | 1 196 | 45,0 | 942 | 35,5 | 519 | 19,5 | 386 |
| 3 801 | 9 474 | 79 | 40 | 1 490 | 39,2 | 1 308 | 34,4 | 1 003 | 26,4 | 387 |
| 34 366 | 58 253 | 103 | 43 | 19 151 | 55,7 | 11 738 | 34,2 | 3 477 | 10,1 | 388 |
| 5 669 | 10 652 | 98 | 42 | 2 970 | 52,4 | 1 914 | 33,8 | 785 | 13,8 | 389 |
| 3 003 | 4 776 | 108 | 43 | 1 728 | 57,5 | 1 055 | 35,1 | 220 | 7,3 | 390 |
| 4 484 | 7 475 | 104 | 44 | 2 419 | 53,9 | 1 675 | 37,4 | 390 | 8,7 | 391 |
| 3 503 | 5 431 | 108 | 48 | 2 075 | 59,2 | 1 193 | 34,1 | 235 | 6,7 | 392 |
| 6 577 | 11 402 | 101 | 42 | 3 419 | 52,0 | 2 382 | 36,2 | 776 | 11,8 | 393 |

| Verwaltungsbezirk | Lfd. Nr. |
|--------------------------------|----------------|
| <hr/> | |
| Noch: Ennepe-Ruhr-Kreis | |
| Hattingen, Stadt | 353 |
| Herdecke, Stadt | 354 |
| Schwelm, Stadt | 355 |
| Sprockhövel, Stadt | 356 |
| Wetter (Ruhr), Stadt | 357 |
| Witten, Stadt | 358 |
| Hochsauerlandkreis | 359 |
| Arnsberg, Stadt | 360 |
| Bestwig | 361 |
| Brilon, Stadt | 362 |
| Eslohe (Sauerland) | 363 |
| Hallenberg, Stadt | 364 |
| Marsberg, Stadt | 365 |
| Medebach, Stadt | 366 |
| Meschede, Stadt | 367 |
| Olsberg, Stadt | 368 |
| Schmallenberg, Stadt | 369 |
| Sundern (Sauerland), Stadt | 370 |
| Winterberg, Stadt | 371 |
| Märkischer Kreis | 372 |
| Altena, Stadt | 373 |
| Balve, Stadt | 374 |
| Halver, Stadt | 375 |
| Hemer, Stadt | 376 |
| Herscheid | 377 |
| Iserlohn, Stadt | 378 |
| Kierspe, Stadt | 379 |
| Lüdenscheid, Stadt | 380 |
| Meinerzhagen, Stadt | 381 |
| Menden (Sauerland), Stadt | 382 |
| Nachrodt-Wiblingwerde | 383 |
| Neuenrade, Stadt | 384 |
| Plettenberg, Stadt | 385 |
| Schalksmühle | 386 |
| Werdohl, Stadt | 387 |
| Olpe, Kreis | 388 |
| Attendorn, Stadt | 389 |
| Drolshagen, Stadt | 390 |
| Finnentrop | 391 |
| Kirchhundem | 392 |
| Lennestadt, Stadt | 393 |

Baufertigstellungen 2010

| Wohngebäude ²⁶⁾ | | | | | Nichtwohngebäude | |
|----------------------------|------------------------------------|------------|-----------------------------|------------------------------------|------------------|------------------------------------|
| insgesamt | Wohnfläche 1 000 m ² | Wohnungen | Ein- und Zweifamilienhäuser | | insgesamt | Rauminhalt 1 000 m ³ |
| | | | Gebäude | Wohnfläche 1 000 m ² | | |
| 148 | 149 | 150 | 151 | 152 | 153 | 154 |
| 32 | 5,8 | 43 | 29 | 4,3 | 4 | 48 |
| 16 | 3,4 | 35 | 14 | 2,1 | 1 | 1 |
| 9 | 1,2 | 9 | 9 | 1,2 | 4 | 155 |
| 33 | 5,8 | 44 | 30 | 4,4 | 10 | 28 |
| 28 | 4,0 | 30 | 28 | 4,0 | 7 | 171 |
| 51 | 8,1 | 52 | 51 | 8,1 | 4 | 31 |
| 354 | 55,9 | 468 | 337 | 48,9 | 123 | 930 |
| 59 | 11,3 | 102 | 51 | 7,6 | 16 | 69 |
| 7 | 0,8 | 7 | 6 | 0,8 | 5 | 25 |
| 49 | 9,5 | 78 | 46 | 7,7 | 18 | 443 |
| 7 | 1,2 | 9 | 7 | 1,2 | 5 | 21 |
| 4 | 0,7 | 4 | 4 | 0,7 | 1 | 1 |
| 16 | 2,6 | 16 | 16 | 2,6 | 14 | 96 |
| 4 | 0,6 | 4 | 4 | 0,6 | 4 | 26 |
| 13 | 2,5 | 20 | 12 | 2,2 | 6 | 36 |
| 8 | 1,4 | 8 | 8 | 1,4 | 2 | 8 |
| 54 | 7,5 | 68 | 51 | 6,8 | 30 | 73 |
| 34 | 5,8 | 50 | 33 | 5,3 | 13 | 81 |
| 99 | 12,1 | 102 | 99 | 12,1 | 9 | 52 |
| 178 | 29,5 | 259 | 169 | 25,1 | 41 | 564 |
| 2 | 0,4 | 2 | 2 | 0,4 | 3 | 28 |
| 4 | 0,9 | 5 | 4 | 0,9 | 1 | 6 |
| – | – | – | – | – | 1 | 3 |
| 7 | 1,8 | 21 | 6 | 0,9 | 4 | 11 |
| 3 | 0,3 | 3 | 3 | 0,3 | 2 | 20 |
| 10 | 2,3 | 23 | 8 | 1,2 | 9 | 70 |
| 4 | 0,6 | 4 | 4 | 0,6 | – | – |
| 64 | 9,9 | 101 | 60 | 8,5 | 6 | 26 |
| 11 | 2,2 | 19 | 10 | 1,6 | 3 | 4 |
| 30 | 4,5 | 32 | 30 | 4,5 | 3 | 339 |
| 9 | 1,2 | 9 | 9 | 1,2 | 1 | 6 |
| 14 | 2,1 | 15 | 14 | 2,1 | 1 | 1 |
| 7 | 1,2 | 7 | 7 | 1,2 | 6 | 48 |
| 4 | 0,7 | 5 | 4 | 0,7 | – | – |
| 9 | 1,5 | 13 | 8 | 1,1 | 1 | 3 |
| 144 | 27,8 | 255 | 133 | 22,3 | 45 | 406 |
| 31 | 6,2 | 50 | 28 | 4,8 | 7 | 33 |
| 19 | 4,4 | 71 | 18 | 3,2 | 12 | 44 |
| 16 | 3,1 | 27 | 15 | 2,5 | 4 | 54 |
| 10 | 1,9 | 13 | 9 | 1,5 | 7 | 13 |
| 31 | 5,4 | 37 | 30 | 5,0 | 6 | 25 |

| Verwaltungsbezirk | Lfd. Nr. |
|--------------------------------|----------------|
| <hr/> | |
| Noch: Ennepe-Ruhr-Kreis | |
| Hattingen, Stadt | 353 |
| Herdecke, Stadt | 354 |
| Schwelm, Stadt | 355 |
| Sprockhövel, Stadt | 356 |
| Wetter (Ruhr), Stadt | 357 |
| Witten, Stadt | 358 |
| Hochsauerlandkreis | 359 |
| Arnsberg, Stadt | 360 |
| Bestwig | 361 |
| Brilon, Stadt | 362 |
| Eslohe (Sauerland) | 363 |
| Hallenberg, Stadt | 364 |
| Marsberg, Stadt | 365 |
| Medebach, Stadt | 366 |
| Meschede, Stadt | 367 |
| Olsberg, Stadt | 368 |
| Schmallenberg, Stadt | 369 |
| Sundern (Sauerland), Stadt | 370 |
| Winterberg, Stadt | 371 |
| Märkischer Kreis | 372 |
| Altena, Stadt | 373 |
| Balve, Stadt | 374 |
| Halver, Stadt | 375 |
| Hemer, Stadt | 376 |
| Herscheid | 377 |
| Iserlohn, Stadt | 378 |
| Kierspe, Stadt | 379 |
| Lüdenscheid, Stadt | 380 |
| Meinerzhagen, Stadt | 381 |
| Menden (Sauerland), Stadt | 382 |
| Nachrodt-Wiblingwerde | 383 |
| Neuenrade, Stadt | 384 |
| Plettenberg, Stadt | 385 |
| Schalksmühle | 386 |
| Werdohl, Stadt | 387 |
| Olpe, Kreis | 388 |
| Attendorn, Stadt | 389 |
| Drolshagen, Stadt | 390 |
| Finnentrop | 391 |
| Kirchhundem | 392 |
| Lennestadt, Stadt | 393 |

| Baugenehmigungen 2010 | | | | | | | Lfd. Nr. |
|----------------------------|---|------------|-------------------------------------|---|--|------------|-------------|
| Wohngebäude ²⁶⁾ | | | | | | | |
| Wohngebäude | | | | Wohnfläche je Wohnung in m ² | | | |
| insgesamt | Wohn- fläche 1 000 m ² | Wohnungen | Ein- und Zweifamilien- häuser | Ein- und Zweifamilien- häuser | Häuser mit drei und mehr Wohnungen | | |
| 155 | 156 | 157 | 158 | 159 | 160 | | |
| 27 | 4,0 | 28 | 27 | 144,3 | – | 353 | |
| 14 | 2,9 | 19 | 14 | 150,1 | – | 354 | |
| 6 | 1,7 | 15 | 5 | 152,4 | 95,1 | 355 | |
| 25 | 5,2 | 42 | 22 | 147,0 | 91,2 | 356 | |
| 24 | 4,0 | 34 | 23 | 138,4 | 66,3 | 357 | |
| 83 | 17,9 | 139 | 77 | 160,2 | 85,9 | 358 | |
| 403 | 61,9 | 511 | 389 | 131,3 | 78,1 | 359 | |
| 78 | 14,3 | 116 | 73 | 141,9 | 77,3 | 360 | |
| 21 | 2,2 | 22 | 21 | 99,0 | – | 361 | |
| 27 | 4,5 | 31 | 26 | 148,2 | 130,5 | 362 | |
| 6 | 1,0 | 7 | 6 | 135,9 | – | 363 | |
| 5 | 0,9 | 8 | 4 | 117,8 | 96,3 | 364 | |
| 22 | 3,3 | 22 | 22 | 151,1 | – | 365 | |
| 5 | 0,7 | 5 | 5 | 147,4 | – | 366 | |
| 18 | 3,6 | 25 | 17 | 176,1 | 55,1 | 367 | |
| 7 | 1,8 | 18 | 6 | 153,8 | 73,1 | 368 | |
| 12 | 2,7 | 26 | 11 | 134,4 | 66,8 | 369 | |
| 31 | 4,5 | 33 | 31 | 137,6 | – | 370 | |
| 171 | 22,4 | 198 | 167 | 117,9 | 82,9 | 371 | |
| 156 | 31,1 | 302 | 145 | 132,6 | 67,5 | 372 | |
| 3 | 0,3 | 3 | 3 | 104,7 | – | 373 | |
| 6 | 0,9 | 7 | 6 | 126,7 | – | 374 | |
| 3 | 1,0 | 9 | 2 | 141,0 | 79,0 | 375 | |
| 15 | 2,4 | 27 | 14 | 125,1 | 44,1 | 376 | |
| 4 | 0,6 | 5 | 4 | 115,8 | – | 377 | |
| 3 | 0,5 | 3 | 3 | 155,7 | – | 378 | |
| 11 | 1,7 | 13 | 11 | 129,0 | – | 379 | |
| 21 | 7,2 | 96 | 15 | 108,1 | 66,3 | 380 | |
| 11 | 3,3 | 33 | 10 | 150,8 | 73,2 | 381 | |
| 31 | 4,7 | 35 | 30 | 138,0 | 79,3 | 382 | |
| 6 | 0,9 | 6 | 6 | 147,8 | – | 383 | |
| 19 | 4,3 | 40 | 18 | 143,3 | 74,8 | 384 | |
| 9 | 1,6 | 10 | 9 | 155,0 | – | 385 | |
| 6 | 0,8 | 7 | 6 | 111,3 | – | 386 | |
| 8 | 1,1 | 8 | 8 | 135,1 | – | 387 | |
| 141 | 27,1 | 208 | 130 | 145,8 | 83,0 | 388 | |
| 35 | 7,8 | 67 | 29 | 138,4 | 86,3 | 389 | |
| 22 | 4,0 | 31 | 21 | 143,1 | 84,6 | 390 | |
| 14 | 2,4 | 15 | 14 | 157,8 | – | 391 | |
| 15 | 2,6 | 17 | 15 | 153,6 | – | 392 | |
| 15 | 2,7 | 20 | 14 | 147,3 | 64,7 | 393 | |

| Verwaltungsbezirk | Lfd. Nr. |
|--------------------------------|----------------|
| <hr/> | |
| Noch: Ennepe-Ruhr-Kreis | |
| Hattingen, Stadt | 353 |
| Herdecke, Stadt | 354 |
| Schwelm, Stadt | 355 |
| Sprockhövel, Stadt | 356 |
| Wetter (Ruhr), Stadt | 357 |
| Witten, Stadt | 358 |
| Hochsauerlandkreis | 359 |
| Arnsberg, Stadt | 360 |
| Bestwig | 361 |
| Brilon, Stadt | 362 |
| Eslohe (Sauerland) | 363 |
| Hallenberg, Stadt | 364 |
| Marsberg, Stadt | 365 |
| Medebach, Stadt | 366 |
| Meschede, Stadt | 367 |
| Olsberg, Stadt | 368 |
| Schmallenberg, Stadt | 369 |
| Sundern (Sauerland), Stadt | 370 |
| Winterberg, Stadt | 371 |
| Märkischer Kreis | 372 |
| Altena, Stadt | 373 |
| Balve, Stadt | 374 |
| Halver, Stadt | 375 |
| Hemer, Stadt | 376 |
| Herscheid | 377 |
| Iserlohn, Stadt | 378 |
| Kierspe, Stadt | 379 |
| Lüdenscheid, Stadt | 380 |
| Meinerzhagen, Stadt | 381 |
| Menden (Sauerland), Stadt | 382 |
| Nachrodt-Wiblingwerde | 383 |
| Neuenrade, Stadt | 384 |
| Plettenberg, Stadt | 385 |
| Schalksmühle | 386 |
| Werdohl, Stadt | 387 |
| Olpe, Kreis | 388 |
| Attendorn, Stadt | 389 |
| Drolshagen, Stadt | 390 |
| Finnentrop | 391 |
| Kirchhundem | 392 |
| Lennestadt, Stadt | 393 |

| Beherbergungskapazität ²⁷⁾ im Dezember 2010 | | Ankünfte und Übernachtungen in Beherbergungsstätten ²⁷⁾ 2010 | | | | Mittlere Aufent- haltsdauer aller Gäste in Tagen | Mittlere Auslas- tung der ange- botenen Betten in % |
|---|-------------------------------------|--|---|------------------|--|---|---|
| geöffnete Betriebe | angebotene Betten ²⁸⁾ | Ankünfte | | Übernachtungen | | | |
| | | insgesamt | darunter von Aus- ländern/ -innen ²⁹⁾ | insgesamt | darunter der aus- ländischen Gäste ²⁹⁾ | 2010 | |
| 161 | 162 | 163 | 164 | 165 | 166 | 167 | 168 |
| 15 | 561 | 44 908 | 3 651 | 83 803 | 9 877 | 1,9 | 36,8 |
| 5 | 402 | 23 898 | 1 731 | 48 841 | 3 356 | 2,0 | 34,5 |
| 8 | 366 | 18 516 | 2 628 | 44 486 | 7 434 | 2,4 | 33,8 |
| 6 | 415 | 24 071 | 2 990 | 53 470 | 8 039 | 2,2 | 35,3 |
| 5 | 206 | 14 863 | 1 062 | 22 747 | 1 810 | 1,5 | 30,3 |
| 9 | 388 | 24 624 | 2 861 | 46 058 | 7 793 | 1,9 | 32,8 |
| 487 | 23 624 | 1 033 700 | 262 627 | 3 467 195 | 923 069 | 3,4 | 39,6 |
| 23 | 1 167 | 58 026 | 7 753 | 158 043 | 17 825 | 2,7 | 37,5 |
| 18 | 674 | 27 337 | 4 688 | 81 683 | 14 986 | 3,0 | 28,0 |
| 32 | 1 349 | 45 767 | 10 096 | 170 790 | 35 592 | 3,7 | 35,0 |
| 28 | 986 | 34 938 | 2 473 | 122 285 | 7 887 | 3,5 | 35,5 |
| 12 | 521 | 32 194 | 12 126 | 80 451 | 31 329 | 2,5 | 41,7 |
| 8 | 167 | 5 618 | 1 318 | 10 471 | 3 365 | 1,9 | 17,3 |
| 22 | 3 916 | 184 974 | 67 046 | 778 934 | 320 046 | 4,2 | 54,4 |
| 31 | 1 203 | 73 071 | 12 562 | 169 357 | 40 417 | 2,3 | 30,5 |
| 35 | 1 148 | 52 551 | 10 204 | 186 051 | 33 925 | 3,5 | 44,7 |
| 119 | 4 632 | 164 475 | 33 608 | 685 402 | 104 795 | 4,2 | 41,6 |
| 37 | 1 234 | 73 847 | 4 224 | 175 685 | 11 028 | 2,4 | 33,6 |
| 122 | 6 627 | 280 902 | 96 529 | 848 043 | 301 874 | 3,0 | 34,9 |
| 114 | 3 958 | 202 124 | 28 035 | 404 385 | 62 593 | 2,0 | 26,3 |
| 9 | 318 | 12 640 | 809 | 24 121 | 2 104 | 1,9 | 22,1 |
| 10 | 361 | 18 370 | 658 | 31 214 | 1 490 | 1,7 | 23,2 |
| 3 | 66 | 3 387 | 260 | 4 870 | 447 | 1,4 | 20,2 |
| 2 | 44 | . | . | . | . | . | . |
| 5 | 114 | 1 271 | 275 | 3 395 | 734 | 2,7 | 9,9 |
| 17 | 582 | 41 393 | 6 099 | 66 014 | 12 265 | 1,6 | 27,6 |
| 6 | 101 | 2 847 | 142 | 7 708 | 411 | 2,7 | 19,3 |
| 15 | 792 | 47 865 | 16 045 | 89 461 | 35 759 | 1,9 | 32,0 |
| 15 | 723 | 28 465 | 871 | 66 453 | 3 159 | 2,3 | 24,2 |
| 10 | 189 | 9 909 | 613 | 18 462 | 1 257 | 1,9 | 27,5 |
| 4 | 232 | 10 672 | 305 | 22 946 | 730 | 2,2 | 28,2 |
| 5 | 88 | 4 987 | 980 | 8 934 | 2 161 | 1,8 | 30,6 |
| 5 | 147 | 4 732 | 205 | 8 958 | 479 | 1,9 | 16,3 |
| 2 | 85 | . | . | . | . | . | . |
| 6 | 116 | 3 222 | 142 | 8 347 | 385 | 2,6 | 19,7 |
| 135 | 4 766 | 234 691 | 27 881 | 556 230 | 71 875 | 2,4 | 26,9 |
| 28 | 796 | 53 401 | 6 945 | 113 167 | 17 690 | 2,1 | 30,3 |
| 11 | 208 | 11 046 | 1 783 | 32 545 | 6 123 | 2,9 | 19,8 |
| 9 | 376 | 11 894 | 730 | 29 376 | 1 935 | 2,5 | 20,6 |
| 22 | 805 | 24 017 | 4 584 | 59 836 | 11 483 | 2,5 | 20,6 |
| 39 | 1 419 | 64 164 | 5 691 | 151 079 | 13 776 | 2,4 | 28,9 |

| Verwaltungsbezirk | Lfd. Nr. |
|--------------------------------|-------------|
| Noch: Ennepe-Ruhr-Kreis | |
| Hattingen, Stadt | 353 |
| Herdecke, Stadt | 354 |
| Schwelm, Stadt | 355 |
| Sprockhövel, Stadt | 356 |
| Wetter (Ruhr), Stadt | 357 |
| Witten, Stadt | 358 |
| Hochsauerlandkreis | |
| | 359 |
| Arnsberg, Stadt | 360 |
| Bestwig | 361 |
| Brilon, Stadt | 362 |
| Eslohe (Sauerland) | 363 |
| Hallenberg, Stadt | 364 |
| Marsberg, Stadt | 365 |
| Medebach, Stadt | 366 |
| Meschede, Stadt | 367 |
| Olsberg, Stadt | 368 |
| Schmallenberg, Stadt | 369 |
| Sundern (Sauerland), Stadt | 370 |
| Winterberg, Stadt | 371 |
| Märkischer Kreis | |
| | 372 |
| Altena, Stadt | 373 |
| Balve, Stadt | 374 |
| Halver, Stadt | 375 |
| Hemer, Stadt | 376 |
| Herscheid | 377 |
| Iserlohn, Stadt | 378 |
| Kierspe, Stadt | 379 |
| Lüdenscheid, Stadt | 380 |
| Meinerzhagen, Stadt | 381 |
| Menden (Sauerland), Stadt | 382 |
| Nachrodt-Wiblingwerde | 383 |
| Neuenrade, Stadt | 384 |
| Plettenberg, Stadt | 385 |
| Schalksmühle | 386 |
| Werdohl, Stadt | 387 |
| Olpe, Kreis | |
| | 388 |
| Attendorn, Stadt | 389 |
| Drolshagen, Stadt | 390 |
| Finnentrop | 391 |
| Kirchhundem | 392 |
| Lennestadt, Stadt | 393 |

| Gemeindefinanzen 2010 | | | | | | | | | Vollzeit- beschäftigtes Personal ³⁵⁾ am 30.06. 2010 je 10 000 Einwohner | Lfd. Nr. |
|---|----------------------|--------------------|--------------------------|-------------------|--|---|---|-----------|---|-------------|
| Steuern und ähnliche Abgaben ³⁰⁾ | | | | | Realsteuervergleich | | Schulden- stand ³⁴⁾ am 31.12. 2010 | | | |
| insgesamt | | darunter | | | Real- steuer- aufbrin- gungs- kraft ³²⁾ | Steuer- ein- nahme- kraft ³³⁾ | | | | |
| brutto | netto ³¹⁾ | Gewerbe- steuer | Gemeindeanteil an der | | | | | | | |
| | | | Einkom- mensteuer | Umsatz- steuer | | | | | | |
| EUR je Einwohner ³⁶⁾ | | | | | | | | | | |
| 169 | 170 | 171 | 172 | 173 | 174 | 175 | 176 | 177 | | |
| 860,09 | 815,70 | 303,99 | 328,01 | 29,39 | 410,60 | 722,98 | 1 425,96 | 96 | 353 | |
| 936,09 | 916,44 | 284,16 | 392,48 | 37,73 | 413,84 | 802,06 | 540,57 | 45 | 354 | |
| 922,87 | 855,94 | 372,37 | 321,95 | 45,58 | 495,10 | 804,84 | 758,94 | 71 | 355 | |
| 1 051,40 | 973,63 | 409,76 | 403,85 | 41,15 | 540,83 | 922,34 | 1 344,34 | 50 | 356 | |
| 1 115,09 | 1 049,44 | 516,83 | 349,55 | 50,94 | 648,48 | 968,45 | 1 010,49 | 49 | 357 | |
| 926,11 | 871,27 | 359,20 | 312,06 | 41,55 | 505,40 | 802,00 | 816,02 | 84 | 358 | |
| 962,26 | 892,84 | 453,45 | 281,68 | 45,38 | 614,86 | 866,17 | 1 009,27 | 60 | 359 | |
| 1 054,58 | 979,65 | 510,62 | 299,32 | 55,07 | 670,01 | 939,71 | 1 348,10 | 77 | 360 | |
| 849,58 | 780,27 | 394,70 | 277,60 | 34,94 | 542,67 | 786,42 | 864,16 | 53 | 361 | |
| 1 060,48 | 976,25 | 561,11 | 277,95 | 44,22 | 735,76 | 963,98 | 803,48 | 53 | 362 | |
| 810,44 | 735,31 | 345,82 | 280,34 | 32,58 | 503,72 | 756,61 | 218,26 | 45 | 363 | |
| 957,59 | 928,53 | 457,43 | 265,73 | 52,36 | 635,72 | 876,00 | 805,07 | 73 | 364 | |
| 873,43 | 801,07 | 425,46 | 257,08 | 31,72 | 540,89 | 761,16 | 431,68 | 48 | 365 | |
| 718,71 | 675,67 | 280,44 | 243,34 | 25,11 | 454,71 | 674,42 | 2 826,11 | 49 | 366 | |
| 995,29 | 935,10 | 448,18 | 299,69 | 59,62 | 622,18 | 907,28 | 793,39 | 52 | 367 | |
| 1 165,34 | 1 051,85 | 679,29 | 277,87 | 43,24 | 812,19 | 1 023,32 | 1 108,52 | 45 | 368 | |
| 728,45 | 684,57 | 282,82 | 260,61 | 30,05 | 442,70 | 683,92 | - | 53 | 369 | |
| 983,17 | 913,90 | 443,89 | 289,03 | 52,36 | 612,64 | 879,59 | 1 245,73 | 62 | 370 | |
| 831,24 | 780,86 | 294,15 | 249,02 | 26,13 | 502,55 | 726,62 | 1 861,03 | 60 | 371 | |
| 972,14 | 900,65 | 424,98 | 312,56 | 53,26 | 575,47 | 872,17 | 912,99 | 64 | 372 | |
| 851,38 | 800,21 | 288,08 | 334,89 | 50,33 | 434,37 | 772,43 | 1 557,92 | 58 | 373 | |
| 870,89 | 809,24 | 340,07 | 320,21 | 29,80 | 501,71 | 794,32 | 581,31 | 34 | 374 | |
| 866,81 | 817,42 | 289,98 | 346,62 | 47,65 | 444,67 | 791,32 | 1 541,30 | 38 | 375 | |
| 822,42 | 769,46 | 307,54 | 282,96 | 47,69 | 440,45 | 721,24 | 979,08 | 70 | 376 | |
| 789,54 | 758,61 | 183,22 | 394,57 | 33,18 | 316,16 | 714,11 | 473,70 | 66 | 377 | |
| 898,18 | 830,07 | 384,15 | 293,75 | 48,86 | 518,09 | 801,51 | 615,23 | 68 | 378 | |
| 746,66 | 699,59 | 247,11 | 305,34 | 35,09 | 388,73 | 687,79 | 1 680,78 | 45 | 379 | |
| 1 066,63 | 980,53 | 481,22 | 325,96 | 66,87 | 637,57 | 952,42 | 1 309,80 | 69 | 380 | |
| 1 205,57 | 1 097,77 | 650,39 | 316,70 | 57,86 | 818,15 | 1 086,38 | 1 393,47 | 42 | 381 | |
| 962,56 | 903,63 | 443,26 | 286,99 | 46,62 | 580,18 | 843,05 | 485,94 | 66 | 382 | |
| 695,56 | 640,34 | 211,07 | 316,96 | 25,32 | 338,76 | 644,80 | 654,66 | 44 | 383 | |
| 1 051,00 | 980,84 | 505,44 | 333,98 | 39,81 | 686,08 | 971,86 | 0,74 | 60 | 384 | |
| 1 233,67 | 1 126,86 | 604,42 | 351,32 | 84,43 | 810,49 | 1 141,58 | 564,32 | 90 | 385 | |
| 1 700,37 | 1 525,73 | 1 030,29 | 381,01 | 82,68 | 1 237,87 | 1 527,92 | 793,48 | 66 | 386 | |
| 838,35 | 794,42 | 315,45 | 290,77 | 51,24 | 467,63 | 757,07 | 1 145,15 | 69 | 387 | |
| 1 031,83 | 959,69 | 511,13 | 313,52 | 49,02 | 690,44 | 963,48 | 588,15 | 43 | 388 | |
| 1 359,87 | 1 275,15 | 807,47 | 336,26 | 76,62 | 1 017,87 | 1 286,82 | 387,38 | 50 | 389 | |
| 980,25 | 942,67 | 450,59 | 327,51 | 43,88 | 617,06 | 910,08 | 1 809,75 | 45 | 390 | |
| 765,48 | 723,02 | 270,99 | 297,03 | 43,71 | 423,28 | 717,25 | 313,89 | 40 | 391 | |
| 999,87 | 911,98 | 520,95 | 299,22 | 34,98 | 677,55 | 921,23 | 486,22 | 43 | 392 | |
| 1 016,50 | 936,16 | 527,69 | 290,35 | 44,34 | 699,45 | 942,22 | 675,68 | 39 | 393 | |

11

Lfd. Nr. 394 – 433

| Verwaltungsbezirk | Lfd. Nr. |
|---|--|
| <p>Noch: Olpe, Kreis Olpe, Stadt Wenden</p> | 394 395 |
| <p>Siegen-Wittgenstein, Kreis</p> | 396 |
| <p>Bad Berleburg, Stadt Burbach Erndtebrück Freudenberg, Stadt Hilchenbach, Stadt Kreuztal, Stadt Bad Laasphe, Stadt Netphen, Stadt Neunkirchen Siegen, Stadt Wilnsdorf</p> | 397 398 399 400 401 402 403 404 405 406 407 |
| <p>Soest, Kreis</p> | 408 |
| <p>Anröchte Bad Sassendorf Ense Erwitte, Stadt Geseke, Stadt Lippetal Lippstadt, Stadt Möhnesee Rüthen, Stadt Soest, Stadt Warstein, Stadt Welter Werl, Stadt Wickede (Ruhr)</p> | 409 410 411 412 413 414 415 416 417 418 419 420 421 422 |
| <p>Unna, Kreis</p> | 423 |
| <p>Bergkamen, Stadt Bönen Fröndenberg/Ruhr, Stadt Holzwickede Kamen, Stadt Lünen, Stadt Schwerte, Stadt Selm, Stadt Unna, Stadt Werne, Stadt</p> | 424 425 426 427 428 429 430 431 432 433 |

**Katasterfläche 2011 nach Nutzungsarten der Vermessungsverwaltung
(Ergebnisse der Flächenerhebung)**

| insgesamt | davon | | | | | | | |
|-----------------|---|-----------------------------------|------------------------------------|---------------------|---------------------------------|-----------------|-------------------|-------------------------------|
| | Gebäude- und Frei- fläche ¹⁾ | Betriebs- fläche ²⁾ | Erholungs- fläche ³⁾ | Verkehrs- fläche | Landwirt- schafts- fläche | Wald- fläche | Wasser- fläche | Flächen anderer Nutzung |
| km ² | Anteil an der Katasterfläche insgesamt in % | | | | | | | |
| 1 | 2 | 3 | 4 | 5 | 6 | 7 | 8 | 9 |
| 85,88 | 8,2 | 0,9 | 1,0 | 9,6 | 22,2 | 54,2 | 3,6 | 0,3 |
| 72,55 | 9,1 | 0,4 | 1,6 | 8,7 | 35,8 | 43,6 | 0,7 | 0,2 |
| 1 131,65 | 8,0 | 0,3 | 0,6 | 6,7 | 18,7 | 64,7 | 0,6 | 0,3 |
| 275,33 | 3,1 | 0,2 | 0,2 | 6,4 | 24,1 | 65,4 | 0,6 | 0,1 |
| 79,65 | 8,0 | 0,4 | 0,6 | 7,8 | 18,6 | 64,1 | 0,3 | 0,2 |
| 70,86 | 4,9 | 0,3 | 0,2 | 4,6 | 26,6 | 62,7 | 0,6 | 0,1 |
| 54,49 | 12,0 | 0,4 | 0,9 | 8,5 | 20,2 | 57,4 | 0,5 | 0,3 |
| 80,88 | 6,4 | 0,1 | 0,6 | 5,0 | 12,8 | 73,4 | 1,3 | 0,3 |
| 70,95 | 14,9 | 0,4 | 1,7 | 7,5 | 14,8 | 59,7 | 0,6 | 0,5 |
| 135,76 | 4,1 | 0,1 | 0,3 | 4,8 | 18,4 | 71,5 | 0,5 | 0,2 |
| 137,39 | 5,7 | 0,4 | 0,5 | 6,1 | 14,9 | 70,9 | 1,0 | 0,4 |
| 39,60 | 12,0 | 0,7 | 0,6 | 5,4 | 11,5 | 69,0 | 0,4 | 0,4 |
| 114,67 | 21,5 | 0,6 | 1,6 | 9,9 | 12,9 | 52,0 | 0,5 | 1,0 |
| 72,07 | 10,3 | 0,6 | 0,7 | 8,2 | 21,0 | 58,4 | 0,3 | 0,4 |
| 1 327,64 | 8,2 | 0,6 | 0,9 | 5,5 | 62,4 | 19,9 | 1,9 | 0,5 |
| 73,79 | 6,7 | 0,8 | 0,3 | 6,0 | 74,9 | 10,1 | 0,7 | 0,4 |
| 63,44 | 7,3 | 0,4 | 0,9 | 6,0 | 80,4 | 3,8 | 0,9 | 0,2 |
| 51,07 | 8,8 | 0,1 | 0,6 | 6,3 | 64,3 | 18,2 | 1,3 | 0,4 |
| 89,29 | 8,1 | 1,1 | 0,9 | 5,4 | 79,9 | 2,3 | 1,0 | 1,2 |
| 97,44 | 7,8 | 1,8 | 0,5 | 5,1 | 73,6 | 9,4 | 0,8 | 0,9 |
| 126,58 | 4,7 | 0,1 | 0,6 | 3,9 | 74,3 | 14,5 | 1,8 | 0,1 |
| 113,60 | 17,3 | 0,7 | 3,4 | 6,9 | 61,8 | 6,5 | 2,7 | 0,6 |
| 123,44 | 4,6 | 0,2 | 1,3 | 4,1 | 34,7 | 46,0 | 8,9 | 0,2 |
| 158,09 | 3,5 | 0,3 | 0,2 | 4,5 | 59,5 | 31,2 | 0,6 | 0,2 |
| 85,81 | 16,3 | 0,4 | 1,6 | 9,0 | 68,5 | 1,5 | 1,1 | 1,7 |
| 157,91 | 6,7 | 0,7 | 0,4 | 4,1 | 32,5 | 54,8 | 0,5 | 0,2 |
| 85,60 | 6,0 | 0,1 | 0,3 | 5,1 | 78,8 | 7,7 | 1,8 | 0,1 |
| 76,35 | 13,1 | 0,4 | 1,5 | 8,3 | 71,2 | 3,6 | 1,2 | 0,6 |
| 25,23 | 15,2 | 2,7 | 1,0 | 6,3 | 53,9 | 17,7 | 2,2 | 0,9 |
| 542,71 | 19,1 | 1,5 | 1,8 | 8,3 | 54,7 | 12,3 | 1,9 | 0,6 |
| 44,84 | 27,9 | 5,0 | 2,2 | 8,6 | 38,7 | 12,1 | 4,6 | 1,0 |
| 38,02 | 16,2 | 0,1 | 0,4 | 6,7 | 68,3 | 6,8 | 1,1 | 0,5 |
| 56,21 | 11,4 | 2,7 | 2,7 | 6,2 | 65,4 | 10,3 | 1,0 | 0,3 |
| 22,36 | 29,8 | 1,4 | 1,2 | 11,2 | 46,0 | 7,6 | 2,2 | 0,6 |
| 40,93 | 24,2 | 1,4 | 2,8 | 11,9 | 51,8 | 5,1 | 2,1 | 0,7 |
| 59,20 | 29,1 | 4,0 | 3,4 | 10,1 | 36,0 | 12,4 | 3,7 | 1,3 |
| 56,20 | 19,2 | 0,9 | 1,4 | 10,5 | 39,6 | 26,0 | 1,8 | 0,6 |
| 60,34 | 12,8 | 0,1 | 1,4 | 5,0 | 62,5 | 16,6 | 1,3 | 0,2 |
| 88,53 | 17,8 | 0,2 | 1,2 | 9,4 | 65,1 | 4,9 | 1,0 | 0,5 |
| 76,08 | 13,7 | 0,1 | 0,9 | 6,2 | 61,0 | 16,6 | 1,1 | 0,3 |

| Verwaltungsbezirk | Lfd. Nr. |
|---|--|
| <p>Noch: Olpe, Kreis Olpe, Stadt Wenden</p> | 394 395 |
| <p>Siegen-Wittgenstein, Kreis</p> | 396 |
| <p>Bad Berleburg, Stadt Burbach Erndtebrück Freudenberg, Stadt Hilchenbach, Stadt Kreuztal, Stadt Bad Laasphe, Stadt Netphen, Stadt Neunkirchen Siegen, Stadt Wilnsdorf</p> | 397 398 399 400 401 402 403 404 405 406 407 |
| <p>Soest, Kreis</p> | 408 |
| <p>Anröchte Bad Sassendorf Ense Erwitte, Stadt Geseke, Stadt Lippetal Lippstadt, Stadt Möhnesee Rüthen, Stadt Soest, Stadt Warstein, Stadt Welter Werl, Stadt Wickede (Ruhr)</p> | 409 410 411 412 413 414 415 416 417 418 419 420 421 422 |
| <p>Unna, Kreis</p> | 423 |
| <p>Bergkamen, Stadt Bönen Fröndenberg/Ruhr, Stadt Holzwickede Kamen, Stadt Lünen, Stadt Schwerte, Stadt Selm, Stadt Unna, Stadt Werne, Stadt</p> | 424 425 426 427 428 429 430 431 432 433 |

| Bevölkerung am 31.12.2010 | | | | Altersstruktur am 31.12.2010 | | | | | | | | Lfd. Nr. |
|---------------------------|----------------|--------------------|--|---|-------------|------------|------------|-------------|-------------|-------------|------------|----------|
| insgesamt | weiblich | je km ² | Veränderung gegenüber dem 31.12. 2000 in % | Bevölkerung im Alter von ... bis unter ... Jahren | | | | | | | | |
| | | | | unter 6 | 6 – 18 | 18 – 25 | 25 – 30 | 30 – 50 | 50 – 65 | 65 und mehr | | |
| | | | | Anteil an der Gesamtbevölkerung in % | | | | | | | | |
| 10 | 11 | 12 | 13 | 14 | 15 | 16 | 17 | 18 | 19 | 20 | | |
| 25 409 | 12 948 | 295,9 | +1,0 | 5,1 | 12,5 | 8,4 | 5,7 | 29,5 | 19,0 | 19,9 | 394 | |
| 19 905 | 9 979 | 274,3 | +1,1 | 5,5 | 14,3 | 8,7 | 5,6 | 29,9 | 18,9 | 17,0 | 395 | |
| 282 681 | 142 944 | 249,8 | -4,6 | 4,8 | 12,0 | 9,1 | 6,0 | 27,6 | 20,2 | 20,5 | 396 | |
| 19 814 | 10 036 | 72,0 | -6,6 | 5,1 | 12,4 | 8,3 | 5,4 | 26,9 | 21,4 | 20,6 | 397 | |
| 14 443 | 7 263 | 181,3 | -4,1 | 5,1 | 13,5 | 8,9 | 5,6 | 27,7 | 19,4 | 19,8 | 398 | |
| 7 205 | 3 579 | 101,7 | -7,6 | 4,6 | 12,4 | 8,3 | 5,9 | 27,4 | 20,8 | 20,4 | 399 | |
| 18 392 | 9 428 | 337,6 | +0,3 | 4,8 | 13,0 | 8,4 | 5,1 | 28,6 | 20,4 | 19,6 | 400 | |
| 15 520 | 7 812 | 191,9 | -6,7 | 4,1 | 13,1 | 8,6 | 4,9 | 26,8 | 20,5 | 22,1 | 401 | |
| 30 995 | 15 659 | 436,8 | -3,4 | 5,0 | 12,6 | 8,9 | 5,7 | 27,2 | 19,7 | 20,9 | 402 | |
| 14 344 | 7 196 | 105,7 | -7,3 | 4,5 | 12,1 | 8,1 | 5,2 | 27,2 | 20,6 | 22,2 | 403 | |
| 24 101 | 12 101 | 175,4 | -3,7 | 4,6 | 12,3 | 9,1 | 5,7 | 27,9 | 21,2 | 19,3 | 404 | |
| 13 691 | 6 849 | 345,8 | -5,6 | 4,9 | 13,2 | 8,8 | 5,2 | 26,9 | 19,9 | 21,0 | 405 | |
| 103 424 | 52 486 | 901,9 | -4,7 | 4,7 | 10,8 | 9,9 | 6,9 | 27,6 | 19,8 | 20,3 | 406 | |
| 20 752 | 10 535 | 288,0 | -4,1 | 4,8 | 12,7 | 7,9 | 5,2 | 28,1 | 20,7 | 20,6 | 407 | |
| 304 167 | 154 749 | 229,1 | -0,7 | 5,1 | 13,0 | 8,3 | 5,3 | 28,4 | 19,9 | 19,9 | 408 | |
| 10 456 | 5 262 | 141,7 | -3,2 | 5,6 | 14,7 | 8,8 | 5,0 | 29,0 | 19,1 | 17,8 | 409 | |
| 11 700 | 6 094 | 184,4 | +6,0 | 4,2 | 10,3 | 6,8 | 4,1 | 24,6 | 19,7 | 30,3 | 410 | |
| 12 656 | 6 273 | 247,8 | +3,8 | 4,9 | 14,6 | 8,0 | 4,7 | 31,4 | 18,9 | 17,5 | 411 | |
| 15 710 | 8 037 | 175,9 | +0,3 | 5,0 | 13,5 | 7,4 | 4,6 | 29,0 | 19,4 | 21,2 | 412 | |
| 20 755 | 10 470 | 213,0 | +3,9 | 5,6 | 14,7 | 8,9 | 5,2 | 29,0 | 19,1 | 17,5 | 413 | |
| 12 289 | 6 160 | 97,1 | -1,9 | 5,1 | 14,2 | 8,9 | 4,7 | 29,9 | 19,5 | 17,9 | 414 | |
| 66 976 | 34 342 | 589,6 | +0,1 | 5,3 | 12,4 | 8,3 | 5,9 | 28,6 | 19,9 | 19,7 | 415 | |
| 11 393 | 5 662 | 92,3 | +2,7 | 5,0 | 13,0 | 7,1 | 4,2 | 28,5 | 20,5 | 21,7 | 416 | |
| 10 510 | 5 352 | 66,5 | -8,6 | 5,0 | 13,1 | 8,1 | 4,7 | 27,2 | 20,8 | 21,1 | 417 | |
| 48 579 | 25 114 | 566,1 | +0,1 | 5,6 | 12,8 | 9,1 | 6,3 | 28,4 | 19,7 | 18,2 | 418 | |
| 27 170 | 13 655 | 172,1 | -6,4 | 4,5 | 12,0 | 8,0 | 4,6 | 27,7 | 20,7 | 22,6 | 419 | |
| 12 419 | 6 267 | 145,1 | -2,9 | 4,6 | 14,5 | 8,0 | 4,4 | 28,7 | 20,4 | 19,5 | 420 | |
| 31 655 | 15 881 | 414,6 | +0,1 | 5,0 | 13,6 | 8,6 | 5,5 | 28,0 | 20,2 | 19,0 | 421 | |
| 11 899 | 6 180 | 471,6 | -6,3 | 4,6 | 11,8 | 8,6 | 5,3 | 26,9 | 21,4 | 21,4 | 422 | |
| 411 806 | 210 016 | 758,8 | -4,6 | 4,6 | 12,3 | 8,3 | 5,2 | 27,7 | 21,0 | 20,8 | 423 | |
| 50 587 | 25 502 | 1 128,2 | -4,4 | 4,8 | 13,3 | 8,9 | 5,1 | 29,0 | 20,5 | 18,4 | 424 | |
| 18 533 | 9 582 | 487,4 | -4,4 | 5,0 | 13,2 | 8,6 | 4,8 | 27,1 | 20,3 | 21,1 | 425 | |
| 21 915 | 11 138 | 389,9 | -4,7 | 4,3 | 12,7 | 7,4 | 4,1 | 28,4 | 21,2 | 21,9 | 426 | |
| 17 180 | 8 843 | 768,3 | -2,4 | 4,3 | 11,7 | 8,0 | 4,6 | 28,2 | 20,4 | 22,7 | 427 | |
| 44 398 | 22 941 | 1 084,7 | -4,7 | 4,7 | 11,5 | 8,2 | 5,6 | 26,7 | 21,6 | 21,7 | 428 | |
| 87 530 | 45 059 | 1 478,6 | -4,9 | 4,8 | 12,3 | 8,4 | 5,5 | 28,0 | 20,1 | 20,8 | 429 | |
| 48 259 | 24 889 | 858,7 | -5,1 | 4,3 | 11,7 | 7,4 | 4,8 | 28,0 | 21,3 | 22,4 | 430 | |
| 27 001 | 13 654 | 447,4 | -0,9 | 4,8 | 13,3 | 8,1 | 4,8 | 28,1 | 21,9 | 19,0 | 431 | |
| 66 502 | 32 950 | 751,2 | -6,8 | 4,4 | 12,0 | 9,2 | 5,8 | 26,3 | 21,7 | 20,7 | 432 | |
| 29 901 | 15 458 | 393,0 | -3,0 | 4,3 | 12,5 | 7,7 | 4,9 | 27,6 | 21,7 | 21,3 | 433 | |

| Verwaltungsbezirk | Lfd. Nr. |
|---|---|
| <p>Noch: Olpe, Kreis Olpe, Stadt Wenden</p> | <p>394 395</p> |
| <p>Siegen-Wittgenstein, Kreis</p> | 396 |
| <p>Bad Berleburg, Stadt Burbach Erndtebrück Freudenberg, Stadt Hilchenbach, Stadt Kreuztal, Stadt Bad Laasphe, Stadt Netphen, Stadt Neunkirchen Siegen, Stadt Wilnsdorf</p> | <p>397 398 399 400 401 402 403 404 405 406 407</p> |
| <p>Soest, Kreis</p> | 408 |
| <p>Anröchte Bad Sassendorf Ense Erwitte, Stadt Geseke, Stadt Lippetal Lippstadt, Stadt Möhnesee Rüthen, Stadt Soest, Stadt Warstein, Stadt Wolver Werl, Stadt Wickede (Ruhr)</p> | <p>409 410 411 412 413 414 415 416 417 418 419 420 421 422</p> |
| <p>Unna, Kreis</p> | 423 |
| <p>Bergkamen, Stadt Bönen Fröndenberg/Ruhr, Stadt Holzwickede Kamen, Stadt Lünen, Stadt Schwerte, Stadt Selm, Stadt Unna, Stadt Werne, Stadt</p> | <p>424 425 426 427 428 429 430 431 432 433</p> |

Bevölkerungs

| Lebendgeborene | | | Gestorbene | | | Zugezogene | | |
|----------------|---|--------------------|--------------|---------------------------|--------------------|---------------|---------------------------|--------------------|
| insgesamt | darunter Ausländer/-innen ⁴⁾ | je 1 000 Einwohner | insgesamt | darunter Ausländer/-innen | je 1 000 Einwohner | insgesamt | darunter Ausländer/-innen | je 1 000 Einwohner |
| 21 | 22 | 23 | 24 | 25 | 26 | 27 | 28 | 29 |
| 216 | – | 8,5 | 234 | 9 | 9,2 | 1 120 | 228 | 44,1 |
| 181 | – | 9,1 | 182 | 4 | 9,1 | 682 | 113 | 34,3 |
| 2 259 | 11 | 8,0 | 3 061 | 61 | 10,8 | 12 516 | 2 809 | 44,3 |
| 163 | 2 | 8,2 | 248 | 2 | 12,5 | 503 | 78 | 25,4 |
| 119 | 4 | 8,2 | 163 | 4 | 11,3 | 635 | 167 | 44,0 |
| 55 | – | 7,6 | 68 | – | 9,4 | 252 | 30 | 35,0 |
| 132 | – | 7,2 | 167 | 1 | 9,1 | 806 | 95 | 43,8 |
| 81 | – | 5,2 | 193 | 4 | 12,4 | 665 | 124 | 42,8 |
| 253 | – | 8,2 | 346 | 11 | 11,2 | 1 449 | 408 | 46,7 |
| 103 | – | 7,2 | 172 | 1 | 12,0 | 409 | 59 | 28,5 |
| 172 | – | 7,1 | 249 | 3 | 10,3 | 1 127 | 182 | 46,8 |
| 111 | 1 | 8,1 | 140 | 1 | 10,2 | 631 | 229 | 46,1 |
| 886 | 3 | 8,6 | 1 106 | 31 | 10,7 | 5 224 | 1 308 | 50,5 |
| 184 | 1 | 8,9 | 209 | 3 | 10,1 | 815 | 129 | 39,3 |
| 2 341 | 72 | 7,7 | 3 291 | 61 | 10,8 | 13 194 | 2 502 | 43,4 |
| 77 | 1 | 7,4 | 94 | – | 9,0 | 360 | 35 | 34,4 |
| 66 | 2 | 5,6 | 182 | 4 | 15,6 | 815 | 186 | 69,7 |
| 70 | – | 5,5 | 112 | 2 | 8,8 | 505 | 49 | 39,9 |
| 127 | 1 | 8,1 | 177 | 1 | 11,3 | 766 | 81 | 48,8 |
| 159 | 6 | 7,7 | 224 | 3 | 10,8 | 832 | 167 | 40,1 |
| 95 | 1 | 7,7 | 105 | 1 | 8,5 | 463 | 75 | 37,7 |
| 570 | 25 | 8,5 | 730 | 26 | 10,9 | 2 742 | 649 | 40,9 |
| 88 | 1 | 7,7 | 160 | 1 | 14,0 | 635 | 80 | 55,7 |
| 68 | 1 | 6,5 | 144 | 2 | 13,7 | 397 | 53 | 37,8 |
| 437 | 17 | 9,0 | 514 | 8 | 10,6 | 2 604 | 647 | 53,6 |
| 178 | 3 | 6,6 | 280 | 2 | 10,3 | 870 | 139 | 32,0 |
| 81 | 2 | 6,5 | 126 | 1 | 10,1 | 544 | 64 | 43,8 |
| 241 | 10 | 7,6 | 305 | 8 | 9,6 | 1 262 | 228 | 39,9 |
| 84 | 2 | 7,1 | 138 | 2 | 11,6 | 399 | 49 | 33,5 |
| 2 905 | 203 | 7,1 | 4 758 | 75 | 11,6 | 16 341 | 2 790 | 39,7 |
| 389 | 38 | 7,7 | 560 | 11 | 11,1 | 1 793 | 276 | 35,4 |
| 119 | 7 | 6,4 | 219 | 2 | 11,8 | 634 | 123 | 34,2 |
| 136 | 2 | 6,2 | 299 | 4 | 13,6 | 948 | 103 | 43,3 |
| 105 | 6 | 6,1 | 188 | 4 | 10,9 | 803 | 127 | 46,7 |
| 296 | 26 | 6,7 | 530 | 10 | 11,9 | 1 865 | 267 | 42,0 |
| 664 | 60 | 7,6 | 1 034 | 17 | 11,8 | 3 558 | 934 | 40,6 |
| 332 | 16 | 6,9 | 582 | 9 | 12,1 | 1 777 | 267 | 36,8 |
| 204 | 12 | 7,6 | 296 | 2 | 11,0 | 1 037 | 122 | 38,4 |
| 455 | 30 | 6,8 | 710 | 14 | 10,7 | 2 749 | 474 | 41,3 |
| 205 | 6 | 6,9 | 340 | 2 | 11,4 | 1 177 | 97 | 39,4 |

| Verwaltungsbezirk | Lfd. Nr. |
|---|--|
| <p>Noch: Olpe, Kreis Olpe, Stadt Wenden</p> | 394 395 |
| <p>Siegen-Wittgenstein, Kreis</p> | 396 |
| <p>Bad Berleburg, Stadt Burbach Erndtebrück Freudenberg, Stadt Hilchenbach, Stadt Kreuztal, Stadt Bad Laasphe, Stadt Netphen, Stadt Neunkirchen Siegen, Stadt Wilnsdorf</p> | 397 398 399 400 401 402 403 404 405 406 407 |
| <p>Soest, Kreis</p> | 408 |
| <p>Anröchte Bad Sassendorf Ense Erwitte, Stadt Geseke, Stadt Lippetal Lippstadt, Stadt Möhnesee Rüthen, Stadt Soest, Stadt Warstein, Stadt Welver Werl, Stadt Wickede (Ruhr)</p> | 409 410 411 412 413 414 415 416 417 418 419 420 421 422 |
| <p>Unna, Kreis</p> | 423 |
| <p>Bergkamen, Stadt Bönen Fröndenberg/Ruhr, Stadt Holzwickede Kamen, Stadt Lünen, Stadt Schwerte, Stadt Selm, Stadt Unna, Stadt Werne, Stadt</p> | 424 425 426 427 428 429 430 431 432 433 |

bewegung 2010

| Fortgezogene | | | Überschuss der Geborenen (+) bzw. Gestorbenen (-) | | Überschuss der Zugezogenen (+) bzw. Fortgezogenen (-) | | Gesamtveränderung | | Lfd. Nr. |
|---------------|---------------------------|--------------------|---|--------------------|---|--------------------|-------------------|--------------------|------------|
| insgesamt | darunter Ausländer/-innen | je 1 000 Einwohner | insgesamt | je 1 000 Einwohner | insgesamt | je 1 000 Einwohner | insgesamt | je 1 000 Einwohner | |
| 30 | 31 | 32 | 33 | 34 | 35 | 36 | 37 | 38 | |
| 1 190 | 191 | 46,8 | -18 | -0,7 | -70 | -2,8 | -88 | -3,5 | 394 |
| 728 | 102 | 36,6 | -1 | -0,1 | -46 | -2,3 | -47 | -2,4 | 395 |
| 13 439 | 2 669 | 47,5 | -802 | -2,8 | -923 | -3,3 | -1 725 | -6,1 | 396 |
| 597 | 69 | 30,1 | -85 | -4,3 | -94 | -4,7 | -179 | -9,0 | 397 |
| 635 | 138 | 44,0 | -44 | -3,0 | - | - | -44 | -3,0 | 398 |
| 277 | 27 | 38,4 | -13 | -1,8 | -25 | -3,5 | -38 | -5,3 | 399 |
| 770 | 75 | 41,9 | -35 | -1,9 | +36 | +2,0 | +1 | +0,1 | 400 |
| 760 | 145 | 49,0 | -112 | -7,2 | -95 | -6,1 | -207 | -13,3 | 401 |
| 1 442 | 352 | 46,5 | -93 | -3,0 | +7 | +0,2 | -86 | -2,8 | 402 |
| 505 | 62 | 35,2 | -69 | -4,8 | -96 | -6,7 | -165 | -11,5 | 403 |
| 1 183 | 182 | 49,1 | -77 | -3,2 | -56 | -2,3 | -133 | -5,5 | 404 |
| 676 | 217 | 49,4 | -29 | -2,1 | -45 | -3,3 | -74 | -5,4 | 405 |
| 5 565 | 1 249 | 53,8 | -220 | -2,1 | -341 | -3,3 | -561 | -5,4 | 406 |
| 1 029 | 153 | 49,6 | -25 | -1,2 | -214 | -10,3 | -239 | -11,5 | 407 |
| 13 169 | 2 099 | 43,3 | -950 | -3,1 | +25 | +0,1 | -925 | -3,0 | 408 |
| 435 | 23 | 41,6 | -17 | -1,6 | -75 | -7,2 | -92 | -8,8 | 409 |
| 617 | 81 | 52,7 | -116 | -9,9 | +198 | +16,9 | +82 | +7,0 | 410 |
| 546 | 46 | 43,1 | -42 | -3,3 | -41 | -3,2 | -83 | -6,6 | 411 |
| 777 | 82 | 49,5 | -50 | -3,2 | -11 | -0,7 | -61 | -3,9 | 412 |
| 725 | 114 | 34,9 | -65 | -3,1 | +107 | +5,2 | +42 | +2,0 | 413 |
| 472 | 36 | 38,4 | -10 | -0,8 | -9 | -0,7 | -19 | -1,5 | 414 |
| 2 552 | 505 | 38,1 | -160 | -2,4 | +190 | +2,8 | +30 | +0,4 | 415 |
| 654 | 73 | 57,4 | -72 | -6,3 | -19 | -1,7 | -91 | -8,0 | 416 |
| 495 | 52 | 47,1 | -76 | -7,2 | -98 | -9,3 | -174 | -16,6 | 417 |
| 2 519 | 594 | 51,9 | -77 | -1,6 | +85 | +1,7 | +8 | +0,2 | 418 |
| 1 025 | 169 | 37,7 | -102 | -3,8 | -155 | -5,7 | -257 | -9,5 | 419 |
| 571 | 56 | 46,0 | -45 | -3,6 | -27 | -2,2 | -72 | -5,8 | 420 |
| 1 326 | 218 | 41,9 | -64 | -2,0 | -64 | -2,0 | -128 | -4,0 | 421 |
| 455 | 50 | 38,2 | -54 | -4,5 | -56 | -4,7 | -110 | -9,2 | 422 |
| 16 731 | 2 587 | 40,6 | -1 853 | -4,5 | -390 | -0,9 | -2 243 | -5,4 | 423 |
| 2 185 | 380 | 43,2 | -171 | -3,4 | -392 | -7,7 | -563 | -11,1 | 424 |
| 629 | 90 | 33,9 | -100 | -5,4 | +5 | +0,3 | -95 | -5,1 | 425 |
| 1 005 | 99 | 45,9 | -163 | -7,4 | -57 | -2,6 | -220 | -10,0 | 426 |
| 803 | 87 | 46,7 | -83 | -4,8 | - | - | -83 | -4,8 | 427 |
| 2 035 | 254 | 45,8 | -234 | -5,3 | -170 | -3,8 | -404 | -9,1 | 428 |
| 3 439 | 740 | 39,3 | -370 | -4,2 | +119 | +1,4 | -251 | -2,9 | 429 |
| 1 790 | 296 | 37,1 | -250 | -5,2 | -13 | -0,3 | -263 | -5,4 | 430 |
| 1 065 | 131 | 39,4 | -92 | -3,4 | -28 | -1,0 | -120 | -4,4 | 431 |
| 2 644 | 403 | 39,8 | -255 | -3,8 | +105 | +1,6 | -150 | -2,3 | 432 |
| 1 136 | 107 | 38,0 | -135 | -4,5 | +41 | +1,4 | -94 | -3,1 | 433 |

| Verwaltungsbezirk | Lfd. Nr. |
|---|--|
| <p>Noch: Olpe, Kreis Olpe, Stadt Wenden</p> | 394 395 |
| <p>Siegen-Wittgenstein, Kreis</p> | 396 |
| <p>Bad Berleburg, Stadt Burbach Erndtebrück Freudenberg, Stadt Hilchenbach, Stadt Kreuztal, Stadt Bad Laasphe, Stadt Netphen, Stadt Neunkirchen Siegen, Stadt Wilnsdorf</p> | 397 398 399 400 401 402 403 404 405 406 407 |
| <p>Soest, Kreis</p> | 408 |
| <p>Anröchte Bad Sassendorf Ense Erwitte, Stadt Geseke, Stadt Lippetal Lippstadt, Stadt Möhnesee Rüthen, Stadt Soest, Stadt Warstein, Stadt Welver Werl, Stadt Wickede (Ruhr)</p> | 409 410 411 412 413 414 415 416 417 418 419 420 421 422 |
| <p>Unna, Kreis</p> | 423 |
| <p>Bergkamen, Stadt Bönen Fröndenberg/Ruhr, Stadt Holzwickede Kamen, Stadt Lünen, Stadt Schwerte, Stadt Selm, Stadt Unna, Stadt Werne, Stadt</p> | 424 425 426 427 428 429 430 431 432 433 |

Wahlen

| Kommunalwahlen ⁵⁾ am 30.08.2009 | | | | | | Landtagswahl ⁶⁾ am 09.05.2010 | | | | | |
|--|---------------------|-------------|-------------|-------------|-------------------------|--|---------------------|-------------|-------------|------------|-------------------------|
| Wahlbeteiligung | CDU | SPD | GRÜNE | FDP | DIE LINKE ⁷⁾ | Wahlbeteiligung | CDU | SPD | GRÜNE | FDP | DIE LINKE ⁷⁾ |
| % | Stimmenanteile in % | | | | | % | Stimmenanteile in % | | | | |
| 39 | 40 | 41 | 42 | 43 | 44 | 45 | 46 | 47 | 48 | 49 | 50 |
| 56,7 | 50,5 | 12,7 | 7,2 | 7,0 | x | 62,6 | 51,9 | 23,3 | 8,6 | 8,1 | 3,1 |
| 60,1 | 55,1 | 26,5 | 9,0 | x | x | 62,5 | 55,2 | 23,1 | 6,6 | 6,9 | 3,4 |
| 53,7 | 37,7 | 30,7 | 9,5 | 11,0 | 3,7 | 57,1 | 36,0 | 35,5 | 10,1 | 6,4 | 5,5 |
| 60,4 | 42,1 | 38,0 | 4,0 | 7,0 | x | 58,5 | 38,1 | 39,9 | 6,8 | 5,0 | 4,7 |
| 51,9 | 53,0 | 30,6 | 7,2 | 9,2 | x | 53,0 | 42,9 | 32,7 | 7,5 | 5,4 | 4,3 |
| 67,3 | 30,2 | 34,8 | x | 21,9 | x | 58,4 | 36,6 | 39,1 | 7,8 | 6,9 | 4,0 |
| 57,6 | 41,0 | 33,3 | 9,5 | 10,0 | x | 58,7 | 35,4 | 35,4 | 9,9 | 7,0 | 4,6 |
| 57,1 | 21,2 | 28,4 | 13,0 | 10,8 | x | 59,5 | 32,2 | 38,1 | 12,0 | 6,4 | 5,3 |
| 53,5 | 31,6 | 41,5 | 12,1 | 9,2 | x | 57,2 | 31,0 | 40,5 | 10,9 | 5,9 | 5,3 |
| 59,8 | 38,4 | 37,3 | 5,5 | 11,2 | x | 56,6 | 35,5 | 41,1 | 6,9 | 5,5 | 5,6 |
| 62,1 | 41,4 | 24,6 | 8,8 | 7,3 | 2,9 | 62,1 | 42,5 | 29,6 | 10,8 | 6,4 | 4,5 |
| 57,8 | 28,5 | 37,8 | x | 13,9 | x | 52,3 | 37,2 | 37,6 | 7,4 | 6,5 | 4,2 |
| 45,3 | 35,4 | 25,1 | 12,7 | 10,6 | 5,4 | 54,7 | 33,1 | 34,6 | 12,0 | 6,4 | 7,1 |
| 61,1 | 54,1 | 24,9 | 6,6 | 12,5 | x | 63,4 | 43,3 | 29,7 | 8,6 | 8,3 | 3,6 |
| 52,4 | 42,8 | 24,0 | 7,4 | 10,2 | 3,3 | 58,6 | 39,2 | 32,5 | 10,3 | 7,8 | 4,8 |
| 53,6 | 50,6 | 24,8 | 10,2 | 14,4 | x | 60,2 | 43,0 | 29,6 | 8,8 | 9,5 | 4,2 |
| 57,9 | 45,8 | 27,2 | x | 13,0 | x | 63,7 | 37,8 | 34,2 | 9,8 | 7,5 | 4,6 |
| 61,6 | 39,1 | 23,6 | 6,8 | 10,2 | x | 64,4 | 43,9 | 29,8 | 8,7 | 7,5 | 4,2 |
| 59,7 | 34,6 | 28,8 | x | 26,4 | x | 62,9 | 39,2 | 31,1 | 7,8 | 13,7 | 3,9 |
| 48,1 | 44,5 | 22,0 | x | 18,1 | x | 53,7 | 39,9 | 31,9 | 9,3 | 7,9 | 5,5 |
| 57,2 | 60,7 | 27,0 | x | x | x | 64,6 | 49,7 | 26,0 | 9,7 | 6,4 | 3,8 |
| 42,0 | 37,2 | 28,5 | 9,0 | 11,4 | 3,5 | 54,0 | 35,1 | 34,0 | 11,2 | 8,8 | 5,5 |
| 60,5 | 41,6 | 19,4 | 6,1 | 7,1 | x | 63,2 | 44,8 | 27,6 | 10,3 | 8,0 | 4,3 |
| 69,8 | 45,6 | 25,4 | 2,4 | 11,1 | x | 67,0 | 45,9 | 30,2 | 7,5 | 7,3 | 4,1 |
| 49,9 | 39,7 | 23,0 | 9,0 | 9,1 | 3,4 | 56,5 | 35,0 | 34,7 | 13,0 | 6,7 | 5,2 |
| 60,7 | 37,2 | 22,1 | x | 3,6 | 3,1 | 60,8 | 37,8 | 36,4 | 9,9 | 6,3 | 4,6 |
| 60,7 | 40,3 | 28,2 | 7,7 | 11,3 | x | 65,3 | 35,0 | 34,6 | 11,9 | 8,2 | 4,5 |
| 48,1 | 49,0 | 19,4 | 7,9 | 7,8 | 4,0 | 55,5 | 44,2 | 28,9 | 9,8 | 6,5 | 5,2 |
| 56,6 | 49,8 | 27,1 | 8,5 | 9,7 | x | 58,9 | 38,1 | 34,6 | 10,0 | 6,7 | 4,5 |
| 54,0 | 28,5 | 42,0 | 11,6 | 7,6 | 4,9 | 60,3 | 27,2 | 45,0 | 10,2 | 5,1 | 5,9 |
| 48,7 | 25,5 | 56,4 | 9,5 | 4,9 | x | 56,8 | 19,8 | 53,7 | 8,1 | 4,1 | 6,8 |
| 58,9 | 21,6 | 54,9 | 12,8 | 6,2 | x | 63,1 | 22,4 | 52,0 | 8,4 | 4,5 | 6,2 |
| 57,6 | 33,2 | 36,0 | 12,7 | 9,3 | x | 63,5 | 31,4 | 40,6 | 10,8 | 6,3 | 4,6 |
| 61,4 | 21,4 | 40,2 | 10,2 | 12,0 | x | 66,3 | 29,2 | 41,8 | 11,3 | 6,9 | 4,6 |
| 54,7 | 23,1 | 52,2 | 9,2 | 5,0 | 5,4 | 63,0 | 23,0 | 49,4 | 9,8 | 4,3 | 6,0 |
| 49,1 | 23,9 | 36,8 | 11,3 | 6,0 | 5,3 | 56,1 | 25,1 | 47,3 | 9,4 | 4,5 | 6,6 |
| 57,9 | 38,3 | 35,2 | 10,7 | 6,4 | 4,4 | 63,7 | 29,4 | 41,1 | 12,2 | 5,6 | 5,7 |
| 56,6 | 35,1 | 36,3 | x | 5,1 | 4,4 | 56,8 | 34,6 | 40,2 | 8,5 | 4,5 | 6,1 |
| 54,8 | 28,3 | 44,8 | 12,8 | 7,1 | 4,3 | 61,7 | 27,8 | 43,0 | 12,0 | 5,4 | 5,8 |
| 54,7 | 35,3 | 24,8 | 12,4 | 19,7 | x | 60,8 | 37,6 | 34,8 | 9,9 | 7,0 | 4,4 |

| Verwaltungsbezirk | Lfd. Nr. |
|---|--|
| <p>Noch: Olpe, Kreis Olpe, Stadt Wenden</p> | 394 395 |
| <p>Siegen-Wittgenstein, Kreis</p> | 396 |
| <p>Bad Berleburg, Stadt Burbach Erndtebrück Freudenberg, Stadt Hilchenbach, Stadt Kreuztal, Stadt Bad Laasphe, Stadt Netphen, Stadt Neunkirchen Siegen, Stadt Wilnsdorf</p> | 397 398 399 400 401 402 403 404 405 406 407 |
| <p>Soest, Kreis</p> | 408 |
| <p>Anröchte Bad Sassendorf Ense Erwitte, Stadt Geseke, Stadt Lippetal Lippstadt, Stadt Möhnesee Rüthen, Stadt Soest, Stadt Warstein, Stadt Welter Werl, Stadt Wickede (Ruhr)</p> | 409 410 411 412 413 414 415 416 417 418 419 420 421 422 |
| <p>Unna, Kreis</p> | 423 |
| <p>Bergkamen, Stadt Bönen Fröndenberg/Ruhr, Stadt Holzwickede Kamen, Stadt Lünen, Stadt Schwerte, Stadt Selm, Stadt Unna, Stadt Werne, Stadt</p> | 424 425 426 427 428 429 430 431 432 433 |

| Wahlen | | | | | | | | | | | | Lfd. Nr. |
|---|---------------------|-------------|-------------|------------|-----------------------------|---------------------------|---------------------|-------------|-------------|-------------|-----------------------------|-------------|
| Bundestagswahl ⁽⁶⁾ am 27.09.2009 | | | | | | Europawahl am 07.06.2009 | | | | | | |
| Wahl- beteili- gung | CDU | SPD | FDP | GRÜNE | DIE LINKE ⁽⁷⁾ | Wahl- beteili- gung | CDU | SPD | GRÜNE | FDP | DIE LINKE ⁽⁷⁾ | |
| % | Stimmenanteile in % | | | | | % | Stimmenanteile in % | | | | | |
| 51 | 52 | 53 | 54 | 55 | 56 | 57 | 58 | 59 | 60 | 61 | 62 | |
| 73,9 | 47,1 | 18,8 | 18,5 | 7,0 | 4,9 | 47,2 | 59,2 | 14,7 | 7,5 | 11,8 | 2,2 | 394 |
| 76,2 | 50,1 | 18,2 | 17,1 | 5,5 | 4,9 | 45,4 | 61,6 | 14,8 | 6,2 | 10,6 | 2,2 | 395 |
| 71,8 | 34,8 | 28,9 | 14,9 | 8,6 | 8,0 | 39,3 | 40,1 | 25,9 | 10,2 | 11,5 | 4,1 | 396 |
| 71,0 | 35,1 | 33,8 | 12,9 | 6,2 | 7,1 | 40,0 | 41,4 | 29,8 | 7,8 | 10,6 | 3,4 | 397 |
| 71,3 | 43,7 | 23,5 | 15,0 | 6,5 | 6,6 | 36,7 | 48,0 | 22,1 | 6,6 | 10,9 | 2,9 | 398 |
| 73,1 | 33,8 | 35,2 | 15,3 | 5,4 | 6,1 | 39,6 | 40,2 | 28,1 | 6,8 | 14,3 | 3,1 | 399 |
| 74,1 | 34,8 | 27,1 | 17,4 | 8,5 | 7,3 | 40,8 | 39,2 | 26,8 | 9,9 | 12,0 | 3,7 | 400 |
| 74,0 | 31,2 | 31,4 | 15,1 | 9,5 | 7,7 | 42,1 | 35,6 | 28,1 | 12,8 | 12,0 | 3,7 | 401 |
| 72,0 | 30,6 | 34,4 | 13,9 | 9,0 | 7,2 | 40,0 | 35,6 | 31,0 | 10,9 | 11,4 | 3,5 | 402 |
| 72,5 | 33,5 | 34,6 | 13,1 | 6,0 | 8,2 | 37,9 | 39,0 | 30,5 | 7,8 | 10,9 | 4,0 | 403 |
| 76,8 | 40,3 | 24,8 | 15,4 | 8,7 | 6,3 | 45,7 | 47,2 | 20,8 | 9,6 | 12,0 | 3,3 | 404 |
| 68,9 | 35,6 | 29,9 | 16,0 | 6,2 | 6,9 | 36,4 | 40,4 | 28,8 | 6,9 | 12,1 | 2,7 | 405 |
| 69,1 | 32,4 | 27,6 | 14,3 | 10,6 | 10,0 | 36,5 | 37,2 | 25,2 | 12,4 | 10,9 | 5,6 | 406 |
| 77,1 | 41,6 | 23,7 | 17,5 | 6,9 | 6,0 | 43,9 | 48,0 | 20,2 | 7,8 | 13,4 | 2,6 | 407 |
| 71,0 | 36,6 | 25,4 | 16,9 | 8,6 | 7,6 | 39,8 | 45,7 | 23,0 | 9,6 | 11,5 | 3,8 | 408 |
| 73,0 | 39,6 | 23,4 | 18,6 | 7,2 | 6,8 | 41,1 | 51,0 | 21,0 | 7,4 | 11,2 | 3,7 | 409 |
| 73,9 | 35,7 | 27,2 | 17,0 | 8,3 | 7,0 | 46,9 | 44,3 | 25,1 | 8,7 | 12,0 | 3,8 | 410 |
| 77,1 | 39,7 | 23,9 | 18,1 | 7,0 | 6,5 | 41,7 | 50,3 | 21,9 | 7,6 | 11,8 | 2,7 | 411 |
| 74,9 | 36,7 | 25,1 | 20,9 | 6,2 | 6,5 | 43,2 | 46,6 | 22,8 | 7,0 | 15,1 | 2,6 | 412 |
| 67,7 | 37,1 | 24,6 | 18,0 | 7,6 | 7,8 | 35,1 | 46,0 | 22,6 | 8,3 | 12,7 | 3,9 | 413 |
| 76,6 | 44,5 | 20,9 | 15,9 | 7,8 | 6,0 | 45,8 | 55,9 | 16,7 | 8,1 | 10,5 | 2,9 | 414 |
| 67,2 | 33,7 | 26,3 | 17,2 | 9,8 | 8,2 | 34,3 | 43,3 | 24,1 | 11,0 | 11,3 | 4,0 | 415 |
| 75,1 | 41,4 | 21,5 | 18,0 | 8,7 | 6,3 | 44,3 | 49,9 | 20,0 | 8,8 | 12,0 | 3,0 | 416 |
| 77,7 | 42,2 | 23,6 | 16,5 | 6,9 | 6,0 | 46,8 | 54,4 | 20,0 | 6,7 | 9,8 | 3,1 | 417 |
| 68,7 | 33,1 | 26,6 | 16,2 | 10,4 | 8,5 | 40,1 | 39,1 | 25,1 | 13,0 | 11,6 | 4,5 | 418 |
| 72,7 | 36,4 | 28,2 | 14,9 | 8,6 | 7,3 | 41,6 | 46,2 | 23,8 | 8,9 | 10,3 | 4,2 | 419 |
| 77,5 | 35,1 | 27,1 | 16,9 | 8,9 | 7,4 | 46,2 | 40,5 | 26,2 | 10,5 | 12,4 | 3,8 | 420 |
| 67,6 | 38,9 | 23,0 | 16,3 | 8,4 | 8,7 | 37,4 | 49,0 | 20,1 | 9,3 | 10,9 | 4,2 | 421 |
| 71,5 | 36,3 | 27,9 | 15,2 | 7,3 | 8,8 | 39,9 | 45,5 | 25,9 | 7,5 | 10,8 | 3,8 | 422 |
| 72,3 | 27,5 | 36,5 | 12,0 | 9,0 | 9,5 | 42,1 | 31,1 | 34,4 | 11,3 | 10,4 | 5,3 | 423 |
| 68,2 | 21,3 | 44,2 | 9,4 | 7,4 | 11,0 | 37,6 | 24,1 | 43,7 | 8,9 | 8,2 | 6,3 | 424 |
| 73,7 | 23,0 | 42,5 | 11,6 | 8,0 | 9,8 | 46,0 | 25,5 | 43,5 | 9,3 | 9,0 | 5,1 | 425 |
| 75,2 | 30,5 | 32,4 | 14,7 | 9,0 | 7,8 | 45,5 | 34,8 | 29,2 | 11,5 | 13,2 | 4,7 | 426 |
| 77,8 | 28,5 | 34,6 | 15,0 | 9,8 | 7,3 | 49,0 | 31,2 | 33,4 | 11,9 | 12,3 | 4,3 | 427 |
| 73,8 | 23,4 | 40,9 | 10,6 | 9,0 | 10,5 | 43,7 | 26,1 | 41,1 | 10,4 | 8,7 | 5,6 | 428 |
| 69,5 | 25,8 | 38,0 | 10,5 | 8,4 | 10,9 | 38,1 | 29,8 | 35,2 | 10,8 | 9,3 | 6,1 | 429 |
| 76,2 | 29,3 | 32,8 | 13,1 | 10,7 | 9,1 | 45,3 | 32,2 | 30,0 | 13,5 | 12,0 | 5,2 | 430 |
| 70,4 | 34,1 | 32,5 | 12,1 | 6,9 | 9,4 | 39,0 | 41,4 | 28,4 | 8,6 | 10,1 | 5,0 | 431 |
| 72,9 | 28,1 | 35,7 | 12,5 | 10,2 | 8,7 | 43,8 | 30,3 | 33,3 | 13,6 | 10,9 | 5,0 | 432 |
| 72,9 | 36,5 | 26,8 | 16,0 | 9,0 | 6,9 | 43,9 | 42,9 | 23,8 | 11,1 | 12,1 | 3,9 | 433 |

| Verwaltungsbezirk | Lfd. Nr. |
|---|--|
| <p>Noch: Olpe, Kreis Olpe, Stadt Wenden</p> | 394 395 |
| <p>Siegen-Wittgenstein, Kreis</p> | 396 |
| <p>Bad Berleburg, Stadt Burbach Erndtebrück Freudenberg, Stadt Hilchenbach, Stadt Kreuztal, Stadt Bad Laasphe, Stadt Netphen, Stadt Neunkirchen Siegen, Stadt Wilnsdorf</p> | 397 398 399 400 401 402 403 404 405 406 407 |
| <p>Soest, Kreis</p> | 408 |
| <p>Anröchte Bad Sassendorf Ense Erwitte, Stadt Geseke, Stadt Lippetal Lippstadt, Stadt Möhnesee Rüthen, Stadt Soest, Stadt Warstein, Stadt Welver Werl, Stadt Wickede (Ruhr)</p> | 409 410 411 412 413 414 415 416 417 418 419 420 421 422 |
| <p>Unna, Kreis</p> | 423 |
| <p>Bergkamen, Stadt Bönen Fröndenberg/Ruhr, Stadt Holzwickede Kamen, Stadt Lünen, Stadt Schwerte, Stadt Selm, Stadt Unna, Stadt Werne, Stadt</p> | 424 425 426 427 428 429 430 431 432 433 |

Allgemeinbildende

| Grundschulen ¹⁰⁾ | | | | Hauptschulen | | | | |
|-----------------------------|----------------|----------------|------------|--------------|----------------|----------------|-------------------|------------|
| Anzahl | Schülerbestand | | Lehrkräfte | Anzahl | Schülerbestand | | | Lehrkräfte |
| | ins-gesamt | aus-ländisch % | | | ins-gesamt | und zwar | | |
| | | | | | | aus-ländisch % | 7. Schul-jahrgang | |
| 63 | 64 | 65 | 66 | 67 | 68 | 69 | 70 | 71 |
| 6 | 1 011 | 6,0 | 62 | 1 | 626 | 20,8 | 116 | 54 |
| 4 | 867 | 4,8 | 49 | 1 | 423 | 10,6 | 68 | 30 |
| 66 | 10 246 | 10,5 | 656 | 17 | 3 903 | 16,6 | 596 | 298 |
| 6 | 794 | 3,8 | 47 | 1 | 319 | 4,1 | 51 | 23 |
| 3 | 573 | 8,0 | 35 | 1 | 205 | 25,4 | 34 | 13 |
| 2 | 286 | 5,2 | 16 | 1 | 154 | 3,9 | 14 | 10 |
| 4 | 667 | 3,0 | 39 | 2 | 531 | 2,6 | 113 | 39 |
| 3 | 593 | 10,6 | 40 | 1 | 200 | 12,5 | 25 | 16 |
| 8 | 1 185 | 12,9 | 78 | 1 | 252 | 32,1 | 43 | 22 |
| 4 | 534 | 7,5 | 35 | 1 | 174 | 12,6 | 18 | 14 |
| 5 | 828 | 5,0 | 49 | 1 | 278 | 16,2 | 44 | 19 |
| 3 | 495 | 17,2 | 32 | 1 | 287 | 20,6 | 44 | 17 |
| 22 | 3 287 | 16,1 | 214 | 6 | 1 250 | 24,2 | 174 | 106 |
| 6 | 1 004 | 5,7 | 71 | 1 | 253 | 11,1 | 36 | 19 |
| 59 | 12 120 | 5,3 | 711 | 17 | 5 070 | 10,3 | 872 | 405 |
| 2 | 482 | 2,5 | 27 | 1 | 248 | 3,6 | 38 | 20 |
| 1 | 347 | 6,3 | 20 | 1 | 159 | 10,1 | 27 | 14 |
| 3 | 577 | 2,3 | 32 | 1 | 422 | 4,3 | 95 | 26 |
| 4 | 661 | 2,1 | 40 | 1 | 274 | 4,4 | 48 | 20 |
| 4 | 935 | 4,3 | 53 | 1 | 396 | 5,8 | 73 | 32 |
| 3 | 502 | 0,6 | 31 | 1 | 240 | 0,8 | 45 | 20 |
| 13 | 2 694 | 10,8 | 156 | 1 | 698 | 18,1 | 121 | 58 |
| 3 | 433 | 3,9 | 24 | 1 | 383 | 4,7 | 66 | 25 |
| 2 | 436 | 2,1 | 28 | 1 | 254 | 3,1 | 31 | 18 |
| 8 | 1 850 | 3,9 | 110 | 3 | 611 | 16,0 | 98 | 52 |
| 6 | 980 | 4,3 | 59 | 1 | 406 | 7,4 | 60 | 39 |
| 2 | 520 | 1,2 | 27 | 1 | 240 | 5,4 | 42 | 19 |
| 6 | 1 297 | 6,2 | 79 | 2 | 544 | 22,8 | 104 | 44 |
| 2 | 406 | 5,9 | 25 | 1 | 195 | 13,3 | 24 | 18 |
| 65 | 15 014 | 7,2 | 950 | 10 | 3 353 | 23,4 | 556 | 286 |
| 9 | 2 019 | 4,9 | 123 | 1 | 488 | 40,4 | 78 | 48 |
| 3 | 771 | 7,9 | 47 | 1 | 328 | 31,1 | 45 | 28 |
| 4 | 819 | 5,3 | 49 | – | – | – | – | – |
| 4 | 603 | 9,1 | 38 | 1 | 292 | 14,0 | 44 | 29 |
| 7 | 1 571 | 2,7 | 98 | 1 | 273 | 17,9 | 31 | 22 |
| 12 | 3 113 | 7,0 | 202 | 3 | 947 | 23,8 | 167 | 72 |
| 7 | 1 722 | 9,6 | 121 | 1 | 315 | 27,0 | 56 | 33 |
| 3 | 1 045 | 4,8 | 60 | 1 | 346 | 7,2 | 75 | 25 |
| 11 | 2 188 | 11,1 | 142 | – | – | – | – | – |
| 5 | 1 163 | 9,0 | 70 | 1 | 364 | 17,0 | 60 | 29 |

| Verwaltungsbezirk | Lfd. Nr. |
|---|--|
| <p>Noch: Olpe, Kreis Olpe, Stadt Wenden</p> | 394 395 |
| <p>Siegen-Wittgenstein, Kreis</p> | 396 |
| <p>Bad Berleburg, Stadt Burbach Erndtebrück Freudenberg, Stadt Hilchenbach, Stadt Kreuztal, Stadt Bad Laasphe, Stadt Netphen, Stadt Neunkirchen Siegen, Stadt Wilnsdorf</p> | 397 398 399 400 401 402 403 404 405 406 407 |
| <p>Soest, Kreis</p> | 408 |
| <p>Anröchte Bad Sassendorf Ense Erwitte, Stadt Geseke, Stadt Lippetal Lippstadt, Stadt Möhnesee Rüthen, Stadt Soest, Stadt Warstein, Stadt Welter Werl, Stadt Wickede (Ruhr)</p> | 409 410 411 412 413 414 415 416 417 418 419 420 421 422 |
| <p>Unna, Kreis</p> | 423 |
| <p>Bergkamen, Stadt Bönen Fröndenberg/Ruhr, Stadt Holzwickede Kamen, Stadt Lünen, Stadt Schwerte, Stadt Selm, Stadt Unna, Stadt Werne, Stadt</p> | 424 425 426 427 428 429 430 431 432 433 |

Schulen am 15.10.2010

| Schulen am 15.10.2010 | | | | | | | | | | | | | Lfd. Nr. |
|-----------------------|----------------|------------------------------|------------|-----------|----------------|------------------------------|------------|------------------------------|----------------|------------------------------|------------|------------|-------------|
| Realschulen | | | | Gymnasien | | | | Gesamtschulen ¹¹⁾ | | | | | |
| Anzahl | Schülerbestand | | Lehrkräfte | Anzahl | Schülerbestand | | Lehrkräfte | Anzahl | Schülerbestand | | Lehrkräfte | | |
| | insgesamt | darunter 7. Schuljahrgang | | | insgesamt | darunter 7. Schuljahrgang | | | insgesamt | darunter 7. Schuljahrgang | | | |
| 72 | 73 | 74 | 75 | 76 | 77 | 78 | 79 | 80 | 81 | 82 | 83 | | |
| 1 | 528 | 105 | 28 | 2 | 2 292 | 276 | 143 | – | – | – | – | 394 | |
| 1 | 496 | 73 | 27 | – | – | – | – | – | – | – | – | 395 | |
| 15 | 6 385 | 1 109 | 357 | 13 | 10 206 | 1 089 | 681 | 3 | 2 895 | 373 | 210 | 396 | |
| 1 | 488 | 89 | 24 | 1 | 542 | 51 | 34 | – | – | – | – | 397 | |
| 1 | 340 | 60 | 19 | – | – | – | – | – | – | – | – | 398 | |
| 1 | 295 | 53 | 17 | – | – | – | – | – | – | – | – | 399 | |
| 2 | 832 | 138 | 45 | – | – | – | – | – | – | – | – | 400 | |
| 1 | 370 | 72 | 19 | 1 | 841 | 96 | 51 | – | – | – | – | 401 | |
| 1 | 553 | 108 | 31 | 1 | 819 | 77 | 55 | 1 | 835 | 117 | 60 | 402 | |
| 1 | 542 | 93 | 30 | 2 | 1 664 | 181 | 107 | – | – | – | – | 403 | |
| 1 | 526 | 81 | 29 | 1 | 742 | 84 | 58 | – | – | – | – | 404 | |
| 1 | 313 | 63 | 20 | 1 | 744 | 97 | 46 | – | – | – | – | 405 | |
| 4 | 1 625 | 272 | 95 | 5 | 3 915 | 404 | 263 | 2 | 2 060 | 256 | 150 | 406 | |
| 1 | 501 | 80 | 28 | 1 | 939 | 99 | 67 | – | – | – | – | 407 | |
| 12 | 6 586 | 1 204 | 401 | 14 | 12 118 | 1 384 | 804 | 2 | 1 022 | 113 | 77 | 408 | |
| 1 | 548 | 91 | 32 | – | – | – | – | – | – | – | – | 409 | |
| – | – | – | – | – | – | – | – | – | – | – | – | 410 | |
| – | – | – | – | – | – | – | – | – | – | – | – | 411 | |
| – | – | – | – | 1 | 819 | 98 | 53 | – | – | – | – | 412 | |
| 2 | 754 | 164 | 50 | 2 | 1 650 | 199 | 110 | – | – | – | – | 413 | |
| 1 | 542 | 97 | 34 | – | – | – | – | – | – | – | – | 414 | |
| 3 | 1 666 | 306 | 106 | 4 | 3 291 | 354 | 213 | 1 | 120 | – | 11 | 415 | |
| – | – | – | – | – | – | – | – | – | – | – | – | 416 | |
| – | – | – | – | 1 | 782 | 87 | 52 | – | – | – | – | 417 | |
| 2 | 1 428 | 255 | 84 | 3 | 2 916 | 344 | 198 | 1 | 902 | 113 | 66 | 418 | |
| 1 | 512 | 100 | 29 | 1 | 702 | 74 | 49 | – | – | – | – | 419 | |
| – | – | – | – | – | – | – | – | – | – | – | – | 420 | |
| 2 | 1 136 | 191 | 66 | 2 | 1 958 | 228 | 129 | – | – | – | – | 421 | |
| – | – | – | – | – | – | – | – | – | – | – | – | 422 | |
| 13 | 6 643 | 1 111 | 365 | 14 | 13 594 | 1 628 | 889 | 8 | 9 178 | 1 318 | 682 | 423 | |
| 2 | 918 | 161 | 51 | 1 | 1 141 | 150 | 72 | 1 | 1 251 | 173 | 89 | 424 | |
| 1 | 479 | 69 | 26 | 1 | 801 | 82 | 55 | – | – | – | – | 425 | |
| – | – | – | – | – | – | – | – | 1 | 1 519 | 236 | 105 | 426 | |
| – | – | – | – | 1 | 910 | 119 | 66 | – | – | – | – | 427 | |
| 1 | 506 | 77 | 28 | 1 | 1 182 | 151 | 78 | 1 | 1 296 | 179 | 94 | 428 | |
| 3 | 1 520 | 267 | 88 | 2 | 2 117 | 242 | 138 | 2 | 2 005 | 296 | 160 | 429 | |
| 2 | 730 | 125 | 41 | 2 | 1 720 | 220 | 110 | 1 | 963 | 119 | 75 | 430 | |
| 1 | 796 | 120 | 43 | 1 | 895 | 131 | 57 | – | – | – | – | 431 | |
| 2 | 1 081 | 179 | 56 | 3 | 3 147 | 337 | 208 | 2 | 2 144 | 315 | 159 | 432 | |
| 1 | 613 | 113 | 32 | 2 | 1 681 | 196 | 105 | – | – | – | – | 433 | |

| Verwaltungsbezirk | Lfd. Nr. |
|---|--|
| <p>Noch: Olpe, Kreis Olpe, Stadt Wenden</p> | 394 395 |
| <p>Siegen-Wittgenstein, Kreis</p> | 396 |
| <p>Bad Berleburg, Stadt Burbach Erndtebrück Freudenberg, Stadt Hilchenbach, Stadt Kreuztal, Stadt Bad Laasphe, Stadt Netphen, Stadt Neunkirchen Siegen, Stadt Wilnsdorf</p> | 397 398 399 400 401 402 403 404 405 406 407 |
| <p>Soest, Kreis</p> | 408 |
| <p>Anröchte Bad Sassendorf Ense Erwitte, Stadt Geseke, Stadt Lippetal Lippstadt, Stadt Möhnesee Rüthen, Stadt Soest, Stadt Warstein, Stadt Welter Werl, Stadt Wickede (Ruhr)</p> | 409 410 411 412 413 414 415 416 417 418 419 420 421 422 |
| <p>Unna, Kreis</p> | 423 |
| <p>Bergkamen, Stadt Bönen Fröndenberg/Ruhr, Stadt Holzwickede Kamen, Stadt Lünen, Stadt Schwerte, Stadt Selm, Stadt Unna, Stadt Werne, Stadt</p> | 424 425 426 427 428 429 430 431 432 433 |

Arbeitslose am 30.06.2011¹²⁾

| insgesamt | weiblich | Ausländer/ -innen | im Alter von ... Jahren | | |
|---------------|--------------|----------------------|-------------------------|--------------|--------------|
| | | | unter 20 | unter 25 | 55 und mehr |
| 84 | 85 | 86 | 87 | 88 | 89 |
| 624 | 318 | 151 | 9 | 59 | 117 |
| 323 | 182 | 41 | 4 | 37 | 65 |
| 8 077 | 4 181 | 1 217 | 156 | 836 | 1 618 |
| 492 | 266 | 44 | 10 | 47 | 124 |
| 262 | 136 | 39 | 7 | 32 | 75 |
| 162 | 90 | 17 | . | 11 | 37 |
| 314 | 173 | 16 | 4 | 35 | 71 |
| 420 | 209 | 33 | 11 | 35 | 80 |
| 1 014 | 515 | 201 | 13 | 89 | 209 |
| 317 | 194 | 31 | 3 | 27 | 96 |
| 551 | 284 | 70 | 14 | 60 | 120 |
| 301 | 176 | 50 | 4 | 34 | 65 |
| 3 902 | 1 955 | 687 | 78 | 426 | 655 |
| 342 | 183 | 29 | 10 | 40 | 86 |
| 10 174 | 4 878 | 1 400 | 122 | 879 | 2 024 |
| 251 | 138 | 19 | 4 | 21 | 58 |
| 329 | 163 | 40 | . | 27 | 80 |
| 242 | 124 | 10 | - | 19 | 54 |
| 373 | 188 | 36 | . | 23 | 79 |
| 677 | 309 | 71 | 9 | 55 | 136 |
| 243 | 111 | 16 | 3 | 25 | 46 |
| 2 762 | 1 289 | 534 | 27 | 236 | 534 |
| 297 | 143 | 24 | 4 | 31 | 69 |
| 249 | 120 | 12 | 3 | 17 | 62 |
| 2 219 | 1 043 | 282 | 23 | 177 | 378 |
| 664 | 319 | 56 | 7 | 54 | 159 |
| 271 | 129 | 11 | 4 | 23 | 71 |
| 1 272 | 635 | 241 | 29 | 142 | 224 |
| 325 | 167 | 48 | 5 | 29 | 74 |
| 19 009 | 9 181 | 3 114 | 268 | 1 670 | 2 929 |
| 2 741 | 1 405 | 505 | 58 | 279 | 328 |
| 792 | 385 | 175 | 12 | 67 | 117 |
| 677 | 326 | 83 | 5 | 57 | 133 |
| 590 | 280 | 96 | 8 | 50 | 112 |
| 2 250 | 1 045 | 352 | 38 | 225 | 325 |
| 5 419 | 2 567 | 1 023 | 72 | 489 | 735 |
| 1 869 | 865 | 301 | 16 | 116 | 337 |
| 1 211 | 594 | 103 | 14 | 93 | 207 |
| 2 515 | 1 234 | 362 | 31 | 214 | 469 |
| 945 | 480 | 114 | 14 | 80 | 166 |

| Verwaltungsbezirk | Lfd. Nr. |
|---|--|
| <p>Noch: Olpe, Kreis Olpe, Stadt Wenden</p> | 394 395 |
| <p>Siegen-Wittgenstein, Kreis</p> | 396 |
| <p>Bad Berleburg, Stadt Burbach Erndtebrück Freudenberg, Stadt Hilchenbach, Stadt Kreuztal, Stadt Bad Laasphe, Stadt Netphen, Stadt Neunkirchen Siegen, Stadt Wilnsdorf</p> | 397 398 399 400 401 402 403 404 405 406 407 |
| <p>Soest, Kreis</p> | 408 |
| <p>Anröchte Bad Sassendorf Ense Erwitte, Stadt Geseke, Stadt Lippetal Lippstadt, Stadt Möhnesee Rüthen, Stadt Soest, Stadt Warstein, Stadt Wolver Werl, Stadt Wickede (Ruhr)</p> | 409 410 411 412 413 414 415 416 417 418 419 420 421 422 |
| <p>Unna, Kreis</p> | 423 |
| <p>Bergkamen, Stadt Bönen Fröndenberg/Ruhr, Stadt Holzwickede Kamen, Stadt Lünen, Stadt Schwerte, Stadt Selm, Stadt Unna, Stadt Werne, Stadt</p> | 424 425 426 427 428 429 430 431 432 433 |

| Pendler am 30.06.2008 | | | | | | Lfd. Nr. |
|---------------------------|---------------------------|--|---------------------------|---------------------------|---------------------------|-------------|
| Einpendler ¹³⁾ | | innergemeindliche Pendler ¹⁴⁾ | | Auspendler ¹³⁾ | | |
| insgesamt | darunter Berufspendler | insgesamt | darunter Berufspendler | insgesamt | darunter Berufspendler | |
| 90 | 91 | 92 | 93 | 94 | 95 | |
| 14 783 | 11 612 | 11 000 | 7 260 | 6 862 | 6 045 | 394 |
| 3 826 | 3 753 | 5 483 | 3 554 | 8 609 | 6 978 | 395 |
| 101 297 | 80 768 | 103 436 | 68 801 | 79 277 | 71 538 | 396 |
| 2 417 | 2 168 | 9 419 | 7 087 | 4 481 | 4 088 | 397 |
| 5 116 | 5 077 | 4 341 | 3 049 | 4 739 | 3 965 | 398 |
| 2 915 | 2 768 | 2 627 | 1 988 | 2 442 | 2 041 | 399 |
| 5 285 | 4 701 | 4 734 | 3 073 | 7 224 | 6 135 | 400 |
| 4 204 | 3 881 | 4 839 | 3 100 | 5 137 | 4 463 | 401 |
| 8 378 | 7 999 | 9 495 | 5 937 | 10 144 | 9 166 | 402 |
| 3 833 | 2 592 | 5 480 | 3 603 | 3 464 | 3 237 | 403 |
| 4 955 | 4 760 | 6 237 | 3 658 | 9 525 | 8 665 | 404 |
| 5 377 | 5 052 | 4 320 | 2 812 | 4 147 | 3 531 | 405 |
| 52 814 | 36 260 | 46 928 | 31 847 | 19 336 | 18 268 | 406 |
| 6 003 | 5 510 | 5 016 | 2 647 | 8 638 | 7 979 | 407 |
| 82 429 | 69 096 | 111 416 | 69 844 | 98 085 | 79 218 | 408 |
| 2 029 | 1 761 | 2 982 | 1 904 | 4 733 | 3 790 | 409 |
| 2 739 | 2 654 | 2 099 | 1 504 | 4 846 | 3 565 | 410 |
| 2 429 | 2 408 | 2 542 | 1 648 | 6 118 | 4 617 | 411 |
| 4 439 | 4 034 | 4 138 | 2 597 | 6 244 | 5 060 | 412 |
| 3 329 | 2 670 | 6 509 | 3 664 | 7 066 | 5 989 | 413 |
| 1 252 | 1 100 | 3 137 | 1 922 | 5 693 | 4 549 | 414 |
| 19 757 | 16 731 | 30 994 | 21 647 | 13 159 | 11 087 | 415 |
| 2 243 | 2 194 | 2 237 | 1 487 | 5 266 | 4 048 | 416 |
| 2 107 | 1 815 | 3 230 | 2 026 | 4 557 | 3 831 | 417 |
| 23 336 | 16 708 | 26 915 | 13 245 | 11 944 | 10 402 | 418 |
| 4 915 | 4 798 | 10 732 | 7 865 | 7 312 | 5 696 | 419 |
| 788 | 785 | 1 995 | 1 144 | 6 915 | 5 326 | 420 |
| 9 477 | 7 926 | 10 880 | 6 889 | 9 594 | 7 916 | 421 |
| 3 589 | 3 512 | 3 026 | 2 302 | 4 638 | 3 342 | 422 |
| 102 111 | 93 154 | 111 289 | 63 304 | 146 754 | 124 058 | 423 |
| 7 850 | 7 069 | 11 465 | 5 084 | 19 280 | 16 343 | 424 |
| 6 817 | 6 527 | 4 330 | 2 087 | 7 307 | 6 077 | 425 |
| 3 415 | 2 997 | 4 745 | 2 700 | 9 671 | 7 862 | 426 |
| 10 055 | 9 485 | 3 351 | 1 801 | 7 872 | 6 556 | 427 |
| 9 940 | 9 394 | 10 628 | 5 896 | 17 686 | 15 141 | 428 |
| 16 074 | 15 168 | 25 133 | 14 318 | 26 690 | 22 556 | 429 |
| 9 741 | 9 519 | 14 757 | 9 198 | 16 762 | 14 371 | 430 |
| 3 716 | 3 500 | 6 647 | 3 511 | 10 763 | 8 994 | 431 |
| 26 806 | 23 275 | 21 416 | 13 402 | 19 923 | 17 107 | 432 |
| 7 697 | 6 220 | 8 817 | 5 307 | 10 800 | 9 051 | 433 |

| Verwaltungsbezirk | Lfd. Nr. |
|---|---|
| <p>Noch: Olpe, Kreis Olpe, Stadt Wenden</p> | <p>394 395</p> |
| <p>Siegen-Wittgenstein, Kreis</p> | <p>396</p> |
| <p>Bad Berleburg, Stadt Burbach Erndtebrück Freudenberg, Stadt Hilchenbach, Stadt Kreuztal, Stadt Bad Laasphe, Stadt Netphen, Stadt Neunkirchen Siegen, Stadt Wilnsdorf</p> | <p>397 398 399 400 401 402 403 404 405 406 407</p> |
| <p>Soest, Kreis</p> | <p>408</p> |
| <p>Anröchte Bad Sassendorf Ense Erwitte, Stadt Geseke, Stadt Lippetal Lippstadt, Stadt Möhnesee Rüthen, Stadt Soest, Stadt Warstein, Stadt Welter Werl, Stadt Wickede (Ruhr)</p> | <p>409 410 411 412 413 414 415 416 417 418 419 420 421 422</p> |
| <p>Unna, Kreis</p> | <p>423</p> |
| <p>Bergkamen, Stadt Bönen Fröndenberg/Ruhr, Stadt Holzwickede Kamen, Stadt Lünen, Stadt Schwerte, Stadt Selm, Stadt Unna, Stadt Werne, Stadt</p> | <p>424 425 426 427 428 429 430 431 432 433</p> |

Sozialversicherungspflichtig Beschäftigte¹⁵⁾ am 30.06.2010

| ins- gesamt | und zwar in % | | | | | | | | |
|----------------|---------------|---------------------------|---|---------------------------------------|---|--|---------------------------------------|-------------|----------------|
| | weiblich | Aus- länder/ -innen | in den Wirtschaftszweigen | | | | im Alter von ... bis unter ... Jahren | | |
| | | | Land- und Forst- wirtschaft ¹⁶⁾ | Produ- zieren- des Ge- werbe | Handel, Gast- gewerbe und Verkehr | sonstige Dienst- leis- tungen | unter 25 | 25 – 45 | 45 und mehr |
| 96 | 97 | 98 | 99 | 100 | 101 | 102 | 103 | 104 | 105 |
| 12 902 | 46,1 | 7,6 | 0,1 | 33,4 | 16,5 | 49,9 | 14,6 | 46,5 | 38,9 |
| 5 131 | 32,2 | 4,9 | 0,2 | 56,2 | 22,9 | 20,7 | 13,4 | 46,2 | 40,4 |
| 101 438 | 39,8 | 5,2 | 0,2 | 44,3 | 20,3 | 35,2 | 12,5 | 44,6 | 42,8 |
| 6 499 | 50,0 | 2,3 | 1,5 | 39,5 | 18,3 | 40,7 | 10,6 | 44,1 | 45,3 |
| 6 110 | 28,8 | 7,4 | 0,2 | 66,9 | 16,9 | 16,1 | 12,7 | 48,1 | 39,2 |
| 3 045 | 30,7 | 2,7 | 0,8 | 70,4 | 12,0 | 16,8 | 11,7 | 44,0 | 44,4 |
| 5 363 | 39,8 | 3,2 | . | 34,8 | 36,7 | 28,5 | 12,1 | 43,3 | 44,5 |
| 4 969 | 33,3 | 3,6 | 0,1 | 68,0 | 7,5 | 24,5 | 12,8 | 43,5 | 43,7 |
| 9 860 | 31,2 | 5,5 | 0,4 | 60,6 | 18,7 | 20,3 | 10,9 | 43,8 | 45,3 |
| 3 981 | 41,0 | 3,5 | 0,2 | 56,9 | 19,2 | 23,6 | 11,7 | 44,2 | 44,0 |
| 5 972 | 32,2 | 5,7 | 0,3 | 61,1 | 12,8 | 25,8 | 13,1 | 44,0 | 42,9 |
| 5 634 | 30,3 | 8,0 | – | 65,1 | 19,8 | 15,1 | 11,6 | 44,0 | 44,4 |
| 44 094 | 45,8 | 5,6 | 0,1 | 26,6 | 22,0 | 51,3 | 13,5 | 44,8 | 41,6 |
| 5 911 | 36,0 | 4,3 | 0,2 | 60,3 | 24,1 | 15,4 | 11,1 | 45,8 | 43,1 |
| 94 665 | 43,1 | 5,3 | 1,5 | 39,8 | 20,8 | 37,8 | 11,0 | 46,1 | 42,9 |
| 2 499 | 30,4 | 2,5 | 1,0 | 50,3 | 28,1 | 20,6 | 10,6 | 45,9 | 43,5 |
| 2 683 | 57,3 | 3,5 | 1,2 | 16,2 | 17,7 | 64,9 | 12,1 | 45,0 | 42,9 |
| 3 064 | 31,0 | 6,2 | 0,2 | 72,6 | 11,1 | 16,2 | 9,2 | 46,2 | 44,6 |
| 4 130 | 33,0 | 4,4 | 1,3 | 44,6 | 26,5 | 27,6 | 11,9 | 44,7 | 43,3 |
| 4 045 | 41,8 | 4,0 | 0,6 | 45,5 | 22,5 | 31,4 | 12,7 | 45,7 | 41,6 |
| 1 665 | 44,4 | 3,6 | 4,8 | 32,0 | 30,0 | 33,2 | 13,8 | 44,7 | 41,4 |
| 29 682 | 45,0 | 6,7 | 2,9 | 39,9 | 15,0 | 42,3 | 11,2 | 47,7 | 41,1 |
| 2 379 | 47,8 | 3,8 | 1,6 | 35,4 | 23,5 | 39,6 | 11,2 | 50,9 | 37,9 |
| 2 179 | 27,9 | 2,9 | 1,9 | 63,3 | 16,1 | 18,8 | 9,3 | 47,9 | 42,8 |
| 19 244 | 47,5 | 4,4 | 0,3 | 22,6 | 28,3 | 48,8 | 11,0 | 44,9 | 44,0 |
| 8 969 | 39,6 | 3,7 | 0,3 | 58,4 | 12,3 | 29,0 | 9,2 | 45,1 | 45,7 |
| 1 069 | 54,8 | 3,0 | 13,0 | 21,8 | 23,2 | 42,0 | 13,8 | 44,3 | 41,9 |
| 8 666 | 43,9 | 6,1 | 0,8 | 34,3 | 34,8 | 30,0 | 10,4 | 45,1 | 44,5 |
| 4 391 | 35,8 | 8,7 | 0,5 | 62,0 | 11,4 | 26,1 | 12,3 | 44,2 | 43,5 |
| 103 324 | 44,5 | 6,6 | 0,4 | 30,6 | 29,2 | 39,9 | 11,8 | 45,9 | 42,3 |
| 8 472 | 40,4 | 7,7 | 0,2 | 40,3 | 28,0 | 31,6 | 12,0 | 46,5 | 41,5 |
| 6 000 | 39,7 | 6,9 | 0,2 | 22,8 | 49,4 | 27,6 | 12,2 | 52,9 | 34,9 |
| 3 508 | 43,4 | 5,6 | 1,5 | 40,8 | 22,8 | 35,0 | 10,5 | 43,2 | 46,2 |
| 7 965 | 31,0 | 9,2 | . | 24,3 | 41,6 | 34,1 | 10,8 | 49,3 | 39,9 |
| 9 951 | 50,1 | 5,5 | 0,2 | 29,1 | 27,9 | 42,8 | 11,6 | 45,5 | 42,9 |
| 19 921 | 45,1 | 7,4 | 0,3 | 31,5 | 23,1 | 45,0 | 12,2 | 46,4 | 41,4 |
| 12 340 | 44,5 | 7,7 | 0,5 | 36,0 | 27,4 | 36,1 | 12,4 | 43,3 | 44,3 |
| 4 130 | 48,2 | 5,0 | 2,6 | 27,6 | 26,0 | 43,8 | 11,5 | 43,1 | 45,4 |
| 23 392 | 48,3 | 5,8 | 0,1 | 22,9 | 30,4 | 46,6 | 11,6 | 45,3 | 43,1 |
| 7 645 | 45,1 | 4,1 | 0,5 | 43,4 | 22,7 | 33,4 | 11,4 | 44,1 | 44,6 |

| Verwaltungsbezirk | Lfd. Nr. |
|---|---|
| <p>Noch: Olpe, Kreis Olpe, Stadt Wenden</p> | <p>394 395</p> |
| <p>Siegen-Wittgenstein, Kreis</p> | <p>396</p> |
| <p>Bad Berleburg, Stadt Burbach Erndtebrück Freudenberg, Stadt Hilchenbach, Stadt Kreuztal, Stadt Bad Laasphe, Stadt Netphen, Stadt Neunkirchen Siegen, Stadt Wilnsdorf</p> | <p>397 398 399 400 401 402 403 404 405 406 407</p> |
| <p>Soest, Kreis</p> | <p>408</p> |
| <p>Anröchte Bad Sassendorf Ense Erwitte, Stadt Geseke, Stadt Lippetal Lippstadt, Stadt Möhnesee Rüthen, Stadt Soest, Stadt Warstein, Stadt Welter Werl, Stadt Wickede (Ruhr)</p> | <p>409 410 411 412 413 414 415 416 417 418 419 420 421 422</p> |
| <p>Unna, Kreis</p> | <p>423</p> |
| <p>Bergkamen, Stadt Bönen Fröndenberg/Ruhr, Stadt Holzwickede Kamen, Stadt Lünen, Stadt Schwerte, Stadt Selm, Stadt Unna, Stadt Werne, Stadt</p> | <p>424 425 426 427 428 429 430 431 432 433</p> |

| Landwirtschaftliche Betriebe ¹⁷⁾ 2010 | | | | | | Anteil der Neben- erwerbs- betriebe ¹⁸⁾ 2010 in % | Lfd. Nr. |
|--|--|------------|------------|-------------|-------------------|---|-------------|
| Betriebe | darunter Betriebe mit ... bis unter ... ha landwirtschaftlich genutzter Fläche (LF) | | | | Fläche (LF) ha | | |
| | 5 – 10 | 10 – 20 | 20 – 50 | 50 und mehr | | | |
| 106 | 107 | 108 | 109 | 110 | 111 | 112 | |
| 63 | 15 | 22 | 19 | 6 | 1 557 | 78,3 | 394 |
| 72 | 11 | 22 | 20 | 18 | 2 384 | 63,8 | 395 |
| 628 | 175 | 190 | 162 | 88 | 16 841 | 77,9 | 396 |
| 241 | 65 | 76 | 72 | 26 | 5 747 | 75,6 | 397 |
| 13 | 2 | – | 4 | 7 | 861 | 58,3 | 398 |
| 57 | 13 | 21 | 12 | 10 | 1 721 | 76,8 | 399 |
| 22 | 5 | 7 | 5 | 4 | 580 | 63,6 | 400 |
| 37 | 16 | 9 | 6 | 5 | 884 | 80,6 | 401 |
| 23 | 4 | 8 | 5 | 6 | 786 | 81,8 | 402 |
| 104 | 46 | 38 | 14 | 5 | 2 264 | 96,1 | 403 |
| 48 | 7 | 11 | 19 | 9 | 1 498 | 71,7 | 404 |
| 10 | 1 | 3 | 3 | 2 | 364 | 70,0 | 405 |
| 45 | 12 | 7 | 16 | 7 | 1 160 | 72,1 | 406 |
| 28 | 4 | 10 | 6 | 7 | 975 | 65,4 | 407 |
| 1 465 | 158 | 227 | 449 | 570 | 74 994 | 47,0 | 408 |
| 98 | 3 | 19 | 31 | 43 | 5 688 | 42,6 | 409 |
| 73 | 8 | 5 | 22 | 38 | 5 163 | 33,8 | 410 |
| 70 | 11 | 10 | 22 | 24 | 3 037 | 44,9 | 411 |
| 118 | 7 | 12 | 34 | 57 | 7 621 | 39,0 | 412 |
| 121 | 13 | 15 | 44 | 44 | 5 868 | 48,7 | 413 |
| 188 | 20 | 39 | 72 | 52 | 8 165 | 59,0 | 414 |
| 142 | 26 | 21 | 42 | 43 | 6 703 | 47,8 | 415 |
| 73 | 11 | 10 | 16 | 32 | 3 684 | 53,6 | 416 |
| 133 | 13 | 21 | 25 | 68 | 7 921 | 43,2 | 417 |
| 104 | 3 | 12 | 42 | 42 | 5 128 | 44,1 | 418 |
| 79 | 7 | 10 | 22 | 39 | 4 289 | 42,5 | 419 |
| 121 | 16 | 22 | 35 | 43 | 5 467 | 47,9 | 420 |
| 113 | 15 | 24 | 32 | 37 | 5 327 | 45,0 | 421 |
| 32 | 5 | 7 | 10 | 8 | 933 | 61,3 | 422 |
| 566 | 63 | 94 | 171 | 196 | 26 222 | 44,1 | 423 |
| 37 | 11 | 6 | 4 | 12 | 1 432 | 61,1 | 424 |
| 44 | 4 | 7 | 13 | 18 | 2 531 | 39,0 | 425 |
| 65 | 11 | 6 | 17 | 28 | 3 157 | 45,9 | 426 |
| 19 | 6 | 2 | 6 | 4 | 837 | 52,9 | 427 |
| 38 | 5 | 5 | 9 | 14 | 1 731 | 44,7 | 428 |
| 43 | 5 | 9 | 12 | 10 | 1 734 | 37,5 | 429 |
| 40 | 2 | 9 | 11 | 14 | 1 939 | 45,9 | 430 |
| 85 | 5 | 19 | 33 | 23 | 3 184 | 43,2 | 431 |
| 80 | 3 | 12 | 23 | 36 | 4 978 | 32,0 | 432 |
| 115 | 11 | 19 | 43 | 37 | 4 699 | 48,6 | 433 |

| Verwaltungsbezirk | Lfd. Nr. |
|---|--|
| <p>Noch: Olpe, Kreis Olpe, Stadt Wenden</p> | 394 395 |
| <p>Siegen-Wittgenstein, Kreis</p> | 396 |
| <p>Bad Berleburg, Stadt Burbach Erndtebrück Freudenberg, Stadt Hilchenbach, Stadt Kreuztal, Stadt Bad Laasphe, Stadt Netphen, Stadt Neunkirchen Siegen, Stadt Wilnsdorf</p> | 397 398 399 400 401 402 403 404 405 406 407 |
| <p>Soest, Kreis</p> | 408 |
| <p>Anröchte Bad Sassendorf Ense Erwitte, Stadt Geseke, Stadt Lippetal Lippstadt, Stadt Möhnesee Rüthen, Stadt Soest, Stadt Warstein, Stadt Welter Werl, Stadt Wickede (Ruhr)</p> | 409 410 411 412 413 414 415 416 417 418 419 420 421 422 |
| <p>Unna, Kreis</p> | 423 |
| <p>Bergkamen, Stadt Bönen Fröndenberg/Ruhr, Stadt Holzwickede Kamen, Stadt Lünen, Stadt Schwerte, Stadt Selm, Stadt Unna, Stadt Werne, Stadt</p> | 424 425 426 427 428 429 430 431 432 433 |

Verarbeitendes Gewerbe sowie Bergbau und

| Betriebe | Beschäftigte | darunter im | | | | | |
|------------|---------------|---|--------------|--|--------------|---|--------------|
| | | Herstellung von Nahrungs- und Futtermitteln | | Herstellung von Papier, Pappe und Waren daraus | | Herstellung von chemischen Erzeugnissen | |
| | | Betriebe | Beschäftigte | Betriebe | Beschäftigte | Betriebe | Beschäftigte |
| 113 | 114 | 115 | 116 | 117 | 118 | 119 | 120 |
| 23 | 2 621 | 2 | . | 1 | . | - | - |
| 30 | 2 680 | 2 | . | 2 | . | - | - |
| 306 | 34 934 | 14 | 500 | 5 | 270 | 4 | 230 |
| 15 | 2 191 | - | - | 2 | . | - | - |
| 29 | 3 621 | 1 | . | 1 | . | 1 | . |
| 12 | 1 518 | 2 | . | - | - | - | - |
| 25 | 1 628 | 2 | . | - | - | 1 | . |
| 15 | 3 535 | 1 | . | - | - | - | - |
| 34 | 4 457 | - | - | - | - | 1 | . |
| 18 | 1 663 | - | - | - | - | - | - |
| 29 | 2 934 | 4 | 175 | - | - | - | - |
| 23 | 3 071 | 1 | . | 1 | . | - | - |
| 78 | 7 501 | 3 | 57 | 1 | . | - | - |
| 28 | 2 815 | - | - | - | - | 1 | . |
| 222 | 28 774 | 21 | 1 703 | 5 | 394 | 4 | 289 |
| 14 | 1 025 | - | - | 1 | . | 1 | . |
| 2 | . | - | - | - | - | - | - |
| 17 | 1 864 | 1 | . | - | - | - | - |
| 9 | 1 267 | - | - | - | - | - | - |
| 18 | 1 245 | 2 | . | 1 | . | - | - |
| 2 | . | 1 | . | - | - | - | - |
| 32 | 9 989 | 4 | 427 | 1 | . | - | - |
| 8 | 348 | - | - | - | - | - | - |
| 16 | 1 186 | - | - | - | - | 2 | . |
| 23 | 2 874 | 2 | . | 1 | . | 1 | . |
| 29 | 4 418 | 3 | 58 | - | - | - | - |
| - | - | - | - | - | - | - | - |
| 25 | 2 406 | 5 | 306 | - | - | - | - |
| 27 | 1 993 | 3 | 147 | 1 | . | - | - |
| 186 | 21 955 | 21 | 1 789 | 1 | . | 14 | 1 040 |
| 12 | 2 557 | 2 | . | - | - | 4 | 455 |
| 11 | 1 932 | 1 | . | - | - | - | - |
| 9 | 568 | - | - | - | - | - | - |
| 7 | 1 224 | 1 | . | - | - | - | - |
| 21 | 1 682 | 1 | . | - | - | 1 | . |
| 30 | 3 953 | 7 | 718 | - | - | 1 | . |
| 28 | 2 954 | 3 | . | - | - | 1 | . |
| 8 | 761 | 1 | . | - | - | - | - |
| 45 | 4 176 | 3 | 161 | - | - | 7 | 481 |
| 15 | 2 148 | 2 | . | 1 | . | - | - |

| Verwaltungsbezirk | Lfd. Nr. |
|---|--|
| <p>Noch: Olpe, Kreis Olpe, Stadt Wenden</p> | 394 395 |
| <p>Siegen-Wittgenstein, Kreis</p> | 396 |
| <p>Bad Berleburg, Stadt Burbach Erndtebrück Freudenberg, Stadt Hilchenbach, Stadt Kreuztal, Stadt Bad Laasphe, Stadt Netphen, Stadt Neunkirchen Siegen, Stadt Wilnsdorf</p> | 397 398 399 400 401 402 403 404 405 406 407 |
| <p>Soest, Kreis</p> | 408 |
| <p>Anröchte Bad Sassendorf Ense Erwitte, Stadt Geseke, Stadt Lippetal Lippstadt, Stadt Möhnesee Rüthen, Stadt Soest, Stadt Warstein, Stadt Welter Werl, Stadt Wickede (Ruhr)</p> | 409 410 411 412 413 414 415 416 417 418 419 420 421 422 |
| <p>Unna, Kreis</p> | 423 |
| <p>Bergkamen, Stadt Bönen Fröndenberg/Ruhr, Stadt Holzwickede Kamen, Stadt Lünen, Stadt Schwerte, Stadt Selm, Stadt Unna, Stadt Werne, Stadt</p> | 424 425 426 427 428 429 430 431 432 433 |

| Gewinnung von Steinen und Erden ¹⁹⁾ am 30.09.2010 | | | | | | Bauhauptgewerbe am 30.06.2011 ²⁰⁾ | | Lfd. Nr. |
|--|--------------|---|--------------|--------------|--------------|---|--------------|-------------|
| Wirtschaftszweig | | | | | | | | |
| Herstellung von Metallerzeugnissen | | Herstellung von elektrischen Ausrüstungen | | Maschinenbau | | Betriebe | Beschäftigte | |
| Betriebe | Beschäftigte | Betriebe | Beschäftigte | Betriebe | Beschäftigte | | | |
| 121 | 122 | 123 | 124 | 125 | 126 | 127 | 128 | |
| 6 | 247 | 1 | . | 5 | 548 | 23 | 286 | 394 |
| 10 | 520 | 3 | . | 2 | . | 20 | 193 | 395 |
| 96 | 9 729 | 16 | 1 888 | 49 | 8 310 | 210 | 2 926 | 396 |
| 2 | . | 1 | . | 1 | . | 17 | 120 | 397 |
| 4 | . | 2 | . | 5 | 1 265 | 14 | 250 | 398 |
| 3 | 492 | — | — | 1 | . | 8 | 340 | 399 |
| 5 | 205 | — | — | 4 | 599 | 15 | 151 | 400 |
| 7 | 619 | — | — | 5 | . | 9 | 50 | 401 |
| 14 | 865 | — | — | 4 | 968 | 25 | 396 | 402 |
| 8 | 729 | 1 | . | 4 | 573 | 11 | 83 | 403 |
| 12 | 1 055 | — | — | 6 | 723 | 16 | 247 | 404 |
| 13 | 2 320 | 3 | . | 3 | 131 | 8 | 91 | 405 |
| 17 | 1 036 | 7 | 764 | 14 | 1 354 | 67 | 986 | 406 |
| 11 | 1 906 | 2 | . | 2 | . | 20 | 212 | 407 |
| 51 | 4 001 | 18 | 6 642 | 23 | 4 633 | 229 | 2 131 | 408 |
| 5 | 583 | — | — | — | — | 11 | 98 | 409 |
| — | — | — | — | 1 | . | 9 | 57 | 410 |
| 8 | 859 | 3 | 230 | 1 | . | 11 | 71 | 411 |
| 1 | . | — | — | 2 | . | 12 | 467 | 412 |
| 2 | . | — | — | — | — | 15 | 150 | 413 |
| — | — | — | — | — | — | 16 | 102 | 414 |
| 4 | 344 | 6 | . | 6 | 2 690 | 31 | 283 | 415 |
| 1 | . | 2 | . | 1 | . | 10 | 50 | 416 |
| 2 | . | 1 | . | 4 | 172 | 12 | 84 | 417 |
| 5 | 189 | 2 | . | 4 | 423 | 26 | 292 | 418 |
| 5 | 578 | 2 | . | 2 | . | 32 | 237 | 419 |
| — | — | — | — | — | — | 12 | 51 | 420 |
| 6 | 376 | 1 | . | 2 | . | 25 | 137 | 421 |
| 12 | 841 | 1 | . | — | — | 7 | 52 | 422 |
| 30 | 1 846 | 15 | 1 650 | 33 | 4 614 | 222 | 2 049 | 423 |
| 2 | . | — | — | 1 | . | 21 | 139 | 424 |
| 1 | . | 1 | . | 2 | . | 11 | 67 | 425 |
| 4 | 206 | 1 | . | 2 | . | 13 | 86 | 426 |
| 3 | 113 | — | — | 2 | . | 10 | 109 | 427 |
| 2 | . | 1 | . | 5 | 268 | 20 | 102 | 428 |
| 6 | 269 | 3 | 556 | 4 | . | 47 | 621 | 429 |
| 5 | 323 | 2 | . | 2 | . | 23 | 217 | 430 |
| — | — | — | — | 3 | 434 | 23 | 171 | 431 |
| 5 | 355 | 5 | 398 | 9 | 912 | 36 | 313 | 432 |
| 2 | . | 2 | . | 3 | 411 | 18 | 224 | 433 |

| Verwaltungsbezirk | Lfd. Nr. |
|---|--|
| <p>Noch: Olpe, Kreis Olpe, Stadt Wenden</p> | <p>394 395</p> |
| <p>Siegen-Wittgenstein, Kreis</p> | 396 |
| <p>Bad Berleburg, Stadt Burbach Erndtebrück Freudenberg, Stadt Hilchenbach, Stadt Kreuztal, Stadt Bad Laasphe, Stadt Netphen, Stadt Neunkirchen Siegen, Stadt Wilnsdorf</p> | <p>397 398 399 400 401 402 403 404 405 406 407</p> |
| <p>Soest, Kreis</p> | 408 |
| <p>Anröchte Bad Sassendorf Ense Erwitte, Stadt Geseke, Stadt Lippetal Lippstadt, Stadt Möhnesee Rüthen, Stadt Soest, Stadt Warstein, Stadt Welver Werl, Stadt Wickede (Ruhr)</p> | <p>409 410 411 412 413 414 415 416 417 418 419 420 421 422</p> |
| <p>Unna, Kreis</p> | 423 |
| <p>Bergkamen, Stadt Bönen Fröndenberg/Ruhr, Stadt Holzwickede Kamen, Stadt Lünen, Stadt Schwerte, Stadt Selm, Stadt Unna, Stadt Werne, Stadt</p> | <p>424 425 426 427 428 429 430 431 432 433</p> |

| Kraftfahrzeugbestand am 01.01.2011 | | | Straßenverkehrsunfälle (ohne Bagatellunfälle ²¹⁾) 2010 | | | | | |
|---------------------------------------|--|--|--|-----------------------------|---------------------|-----------------------|----------------|--------------|
| ins- gesamt ⁽²²⁾ | darunter Personenkraftwagen ⁽²³⁾ | | insgesamt | nur mit Sach- schaden | mit Personenschaden | | | |
| | zusammen | je 1 000 Ein- wohner ⁽²⁴⁾ | | | zusammen | darunter innerorts | dabei Personen | |
| | | | | | | | getötet | verletzt |
| 129 | 130 | 131 | 132 | 133 | 134 | 135 | 136 | 137 |
| 17 405 | 14 606 | 575 | 155 | 42 | 113 | 59 | 1 | 145 |
| 13 855 | 11 598 | 583 | 128 | 51 | 77 | 24 | 3 | 107 |
| 188 739 | 157 072 | 556 | 1 127 | 407 | 720 | 475 | 10 | 928 |
| 14 919 | 11 672 | 589 | 56 | 22 | 34 | 14 | – | 42 |
| 10 614 | 8 591 | 595 | 66 | 26 | 40 | 15 | – | 56 |
| 5 478 | 4 268 | 592 | 34 | 13 | 21 | 12 | 1 | 29 |
| 13 518 | 10 766 | 585 | 70 | 20 | 50 | 26 | 2 | 64 |
| 10 129 | 8 485 | 547 | 56 | 16 | 40 | 21 | – | 53 |
| 19 726 | 16 738 | 540 | 129 | 36 | 93 | 78 | – | 127 |
| 10 262 | 8 210 | 572 | 49 | 19 | 30 | 13 | 1 | 36 |
| 17 126 | 14 235 | 591 | 87 | 35 | 52 | 31 | – | 65 |
| 9 224 | 7 789 | 569 | 40 | 7 | 33 | 27 | 1 | 45 |
| 62 397 | 53 589 | 518 | 437 | 162 | 275 | 220 | 4 | 346 |
| 15 346 | 12 729 | 613 | 103 | 51 | 52 | 18 | 1 | 65 |
| 195 226 | 164 512 | 541 | 1 343 | 375 | 968 | 590 | 12 | 1 261 |
| 7 577 | 6 230 | 596 | 48 | 18 | 30 | 15 | – | 42 |
| 7 474 | 6 243 | 534 | 36 | 15 | 21 | 7 | 1 | 26 |
| 8 524 | 7 266 | 574 | 47 | 9 | 38 | 14 | 1 | 50 |
| 11 391 | 9 119 | 580 | 106 | 36 | 70 | 40 | 3 | 97 |
| 12 789 | 10 722 | 517 | 85 | 28 | 57 | 34 | 1 | 80 |
| 8 847 | 6 977 | 568 | 67 | 17 | 50 | 18 | 1 | 70 |
| 39 172 | 34 099 | 509 | 306 | 67 | 239 | 200 | 1 | 283 |
| 8 050 | 6 816 | 598 | 54 | 17 | 37 | 13 | 1 | 60 |
| 8 275 | 6 625 | 630 | 44 | 12 | 32 | 7 | – | 42 |
| 28 820 | 24 851 | 512 | 222 | 58 | 164 | 123 | 1 | 215 |
| 18 810 | 15 940 | 587 | 97 | 22 | 75 | 51 | 1 | 97 |
| 9 161 | 7 396 | 596 | 45 | 10 | 35 | 9 | – | 45 |
| 18 813 | 15 838 | 500 | 152 | 52 | 100 | 44 | 1 | 127 |
| 7 523 | 6 390 | 537 | 34 | 14 | 20 | 15 | – | 27 |
| 246 094 | 212 788 | 517 | 1 933 | 585 | 1 348 | 862 | 20 | 1 708 |
| 28 771 | 25 066 | 496 | 157 | 47 | 110 | 90 | – | 142 |
| 12 107 | 10 505 | 567 | 98 | 31 | 67 | 29 | – | 92 |
| 14 707 | 12 445 | 568 | 79 | 31 | 48 | 27 | 2 | 63 |
| 11 939 | 10 215 | 595 | 110 | 37 | 73 | 34 | 1 | 87 |
| 26 475 | 23 158 | 522 | 216 | 78 | 138 | 71 | 5 | 189 |
| 47 163 | 41 052 | 469 | 374 | 95 | 279 | 243 | 2 | 349 |
| 30 131 | 26 130 | 541 | 321 | 107 | 214 | 105 | 2 | 287 |
| 17 330 | 14 773 | 547 | 95 | 19 | 76 | 50 | 1 | 88 |
| 37 782 | 32 581 | 490 | 363 | 105 | 258 | 164 | 3 | 299 |
| 19 689 | 16 863 | 564 | 120 | 35 | 85 | 49 | 4 | 112 |

| Verwaltungsbezirk | Lfd. Nr. |
|---|---|
| <p>Noch: Olpe, Kreis Olpe, Stadt Wenden</p> | <p>394 395</p> |
| <p>Siegen-Wittgenstein, Kreis</p> | <p>396</p> |
| <p>Bad Berleburg, Stadt Burbach Erndtebrück Freudenberg, Stadt Hilchenbach, Stadt Kreuztal, Stadt Bad Laasphe, Stadt Netphen, Stadt Neunkirchen Siegen, Stadt Wilnsdorf</p> | <p>397 398 399 400 401 402 403 404 405 406 407</p> |
| <p>Soest, Kreis</p> | <p>408</p> |
| <p>Anröchte Bad Sassendorf Ense Erwitte, Stadt Geseke, Stadt Lippetal Lippstadt, Stadt Möhnesee Rüthen, Stadt Soest, Stadt Warstein, Stadt Welter Werl, Stadt Wickede (Ruhr)</p> | <p>409 410 411 412 413 414 415 416 417 418 419 420 421 422</p> |
| <p>Unna, Kreis</p> | <p>423</p> |
| <p>Bergkamen, Stadt Bönen Fröndenberg/Ruhr, Stadt Holzwickede Kamen, Stadt Lünen, Stadt Schwerte, Stadt Selm, Stadt Unna, Stadt Werne, Stadt</p> | <p>424 425 426 427 428 429 430 431 432 433</p> |

| Wohnungsbestand am 31.12.2010 (vorläufiges Ergebnis) | | | | | | | | | | | Lfd. Nr. |
|--|----------------|---|--|---------------|-------------|-----------------|-------------|--------------------------|-------------|------------|-------------|
| Wohngebäude am 31.12.2010 nach Gebäudearten ²⁵⁾ | | | | | | | | | | | |
| insgesamt | | Wohngebäude | | davon | | | | | | | |
| Gebäude | Wohnungen | Wohnfläche je Wohnung in m ² | Wohnfläche je Person in m ² | mit 1 Wohnung | | mit 2 Wohnungen | | mit 3 und mehr Wohnungen | | | |
| | | | | Gebäude | | Gebäude | | Gebäude | | | |
| Anzahl | | 140 | 141 | Anzahl | % | Anzahl | % | Anzahl | % | | |
| 138 | 139 | | | 142 | 143 | 144 | 145 | 146 | 147 | | |
| 5 718 | 10 486 | 98 | 40 | 3 113 | 54,4 | 1 880 | 32,9 | 725 | 12,7 | 394 | |
| 5 412 | 8 031 | 110 | 44 | 3 427 | 63,3 | 1 639 | 30,3 | 346 | 6,4 | 395 | |
| 73 104 | 129 110 | 94 | 43 | 43 012 | 58,8 | 22 225 | 30,4 | 7 867 | 10,8 | 396 | |
| 5 358 | 8 223 | 105 | 44 | 3 512 | 65,5 | 1 445 | 27,0 | 401 | 7,5 | 397 | |
| 4 105 | 6 130 | 104 | 44 | 2 659 | 64,8 | 1 241 | 30,2 | 205 | 5,0 | 398 | |
| 1 996 | 3 162 | 101 | 44 | 1 186 | 59,4 | 664 | 33,3 | 146 | 7,3 | 399 | |
| 5 115 | 7 871 | 101 | 43 | 3 216 | 62,9 | 1 541 | 30,1 | 358 | 7,0 | 400 | |
| 4 193 | 6 891 | 98 | 43 | 2 570 | 61,3 | 1 278 | 30,5 | 345 | 8,2 | 401 | |
| 8 069 | 13 805 | 96 | 43 | 4 910 | 60,9 | 2 492 | 30,9 | 667 | 8,3 | 402 | |
| 4 140 | 6 101 | 104 | 44 | 2 814 | 68,0 | 1 066 | 25,7 | 260 | 6,3 | 403 | |
| 6 508 | 10 264 | 102 | 43 | 3 927 | 60,3 | 2 116 | 32,5 | 465 | 7,1 | 404 | |
| 3 746 | 5 811 | 100 | 43 | 2 440 | 65,1 | 1 112 | 29,7 | 194 | 5,2 | 405 | |
| 23 882 | 51 987 | 83 | 42 | 12 144 | 50,9 | 7 213 | 30,2 | 4 525 | 18,9 | 406 | |
| 5 992 | 8 865 | 108 | 46 | 3 634 | 60,6 | 2 057 | 34,3 | 301 | 5,0 | 407 | |
| 75 990 | 133 645 | 99 | 43 | 47 411 | 62,4 | 19 019 | 25,0 | 9 560 | 12,6 | 408 | |
| 2 936 | 4 186 | 116 | 46 | 2 044 | 69,6 | 731 | 24,9 | 161 | 5,5 | 409 | |
| 2 952 | 5 167 | 104 | 46 | 1 885 | 63,9 | 678 | 23,0 | 389 | 13,2 | 410 | |
| 3 194 | 4 940 | 109 | 43 | 1 981 | 62,0 | 1 000 | 31,3 | 213 | 6,7 | 411 | |
| 4 295 | 6 734 | 110 | 47 | 2 792 | 65,0 | 1 135 | 26,4 | 368 | 8,6 | 412 | |
| 5 140 | 8 120 | 105 | 41 | 3 423 | 66,6 | 1 283 | 25,0 | 434 | 8,4 | 413 | |
| 3 215 | 4 580 | 118 | 44 | 2 222 | 69,1 | 827 | 25,7 | 166 | 5,2 | 414 | |
| 15 903 | 31 661 | 92 | 44 | 9 435 | 59,3 | 3 684 | 23,2 | 2 784 | 17,5 | 415 | |
| 3 317 | 5 351 | 102 | 48 | 2 161 | 65,1 | 863 | 26,0 | 293 | 8,8 | 416 | |
| 3 125 | 4 580 | 113 | 49 | 2 090 | 66,9 | 839 | 26,8 | 196 | 6,3 | 417 | |
| 10 804 | 22 167 | 88 | 40 | 6 390 | 59,1 | 2 240 | 20,7 | 2 174 | 20,1 | 418 | |
| 7 679 | 12 315 | 101 | 46 | 4 557 | 59,3 | 2 465 | 32,1 | 657 | 8,6 | 419 | |
| 3 563 | 4 974 | 111 | 45 | 2 604 | 73,1 | 771 | 21,6 | 188 | 5,3 | 420 | |
| 7 089 | 13 867 | 93 | 41 | 4 300 | 60,7 | 1 589 | 22,4 | 1 200 | 16,9 | 421 | |
| 2 778 | 5 003 | 96 | 41 | 1 527 | 55,0 | 914 | 32,9 | 337 | 12,1 | 422 | |
| 88 372 | 188 805 | 86 | 39 | 51 147 | 57,9 | 19 440 | 22,0 | 17 785 | 20,1 | 423 | |
| 10 558 | 22 037 | 83 | 36 | 6 458 | 61,2 | 2 124 | 20,1 | 1 976 | 18,7 | 424 | |
| 4 675 | 7 856 | 86 | 36 | 3 009 | 64,4 | 1 227 | 26,2 | 439 | 9,4 | 425 | |
| 5 434 | 9 504 | 96 | 42 | 3 326 | 61,2 | 1 460 | 26,9 | 648 | 11,9 | 426 | |
| 3 852 | 8 050 | 90 | 42 | 2 210 | 57,4 | 902 | 23,4 | 740 | 19,2 | 427 | |
| 10 063 | 21 059 | 84 | 40 | 5 789 | 57,5 | 2 390 | 23,8 | 1 884 | 18,7 | 428 | |
| 16 520 | 43 011 | 78 | 39 | 8 378 | 50,7 | 3 078 | 18,6 | 5 064 | 30,7 | 429 | |
| 10 140 | 23 586 | 86 | 42 | 5 404 | 53,3 | 2 171 | 21,4 | 2 565 | 25,3 | 430 | |
| 6 780 | 12 112 | 94 | 42 | 4 283 | 63,2 | 1 571 | 23,2 | 926 | 13,7 | 431 | |
| 13 410 | 28 517 | 87 | 37 | 7 948 | 59,3 | 2 931 | 21,9 | 2 531 | 18,9 | 432 | |
| 6 940 | 13 073 | 94 | 41 | 4 342 | 62,6 | 1 586 | 22,9 | 1 012 | 14,6 | 433 | |

| Verwaltungsbezirk | Lfd. Nr. |
|---|--|
| <p>Noch: Olpe, Kreis Olpe, Stadt Wenden</p> | 394 395 |
| <p>Siegen-Wittgenstein, Kreis</p> | 396 |
| <p>Bad Berleburg, Stadt Burbach Erndtebrück Freudenberg, Stadt Hilchenbach, Stadt Kreuztal, Stadt Bad Laasphe, Stadt Netphen, Stadt Neunkirchen Siegen, Stadt Wilnsdorf</p> | 397 398 399 400 401 402 403 404 405 406 407 |
| <p>Soest, Kreis</p> | 408 |
| <p>Anröchte Bad Sassendorf Ense Erwitte, Stadt Geseke, Stadt Lippetal Lippstadt, Stadt Möhnesee Rüthen, Stadt Soest, Stadt Warstein, Stadt Welter Werl, Stadt Wickede (Ruhr)</p> | 409 410 411 412 413 414 415 416 417 418 419 420 421 422 |
| <p>Unna, Kreis</p> | 423 |
| <p>Bergkamen, Stadt Bönen Fröndenberg/Ruhr, Stadt Holzwickede Kamen, Stadt Lünen, Stadt Schwerte, Stadt Selm, Stadt Unna, Stadt Werne, Stadt</p> | 424 425 426 427 428 429 430 431 432 433 |

Baufertigstellungen 2010

| Wohngebäude ²⁶⁾ | | | | | Nichtwohngebäude | |
|----------------------------|------------------------------------|------------|-----------------------------|------------------------------------|------------------|------------------------------------|
| insgesamt | Wohnfläche 1 000 m ² | Wohnungen | Ein- und Zweifamilienhäuser | | insgesamt | Rauminhalt 1 000 m ³ |
| | | | Gebäude | Wohnfläche 1 000 m ² | | |
| 148 | 149 | 150 | 151 | 152 | 153 | 154 |
| 16 | 3,3 | 30 | 13 | 2,0 | 2 | 25 |
| 21 | 3,5 | 27 | 20 | 3,2 | 7 | 212 |
| 199 | 36,8 | 326 | 182 | 27,7 | 57 | 734 |
| 6 | 0,9 | 7 | 6 | 0,9 | 1 | 3 |
| 7 | 1,2 | 9 | 7 | 1,2 | 5 | 89 |
| 2 | 0,2 | 2 | 2 | 0,2 | 4 | 144 |
| 28 | 5,1 | 47 | 24 | 3,7 | 9 | 132 |
| 9 | 1,5 | 10 | 9 | 1,5 | 4 | 41 |
| 27 | 4,1 | 30 | 26 | 3,7 | 7 | 54 |
| 6 | 1,1 | 6 | 6 | 1,1 | 1 | 3 |
| 41 | 6,1 | 45 | 40 | 5,9 | 2 | 2 |
| 3 | 0,4 | 3 | 3 | 0,4 | 1 | 12 |
| 42 | 11,1 | 131 | 33 | 4,8 | 21 | 244 |
| 28 | 5,2 | 36 | 26 | 4,3 | 2 | 11 |
| 331 | 59,4 | 489 | 308 | 47,5 | 98 | 574 |
| 19 | 3,2 | 20 | 19 | 3,2 | 5 | 46 |
| 20 | 4,7 | 37 | 18 | 2,9 | – | – |
| 14 | 2,1 | 15 | 14 | 2,1 | 12 | 99 |
| 27 | 4,5 | 35 | 26 | 4,1 | 10 | 47 |
| 26 | 4,7 | 43 | 23 | 3,4 | 10 | 35 |
| 18 | 2,8 | 21 | 17 | 2,6 | 9 | 41 |
| 62 | 12,0 | 115 | 54 | 8,0 | 9 | 47 |
| 12 | 2,3 | 15 | 12 | 2,3 | 4 | 13 |
| 4 | 0,5 | 4 | 4 | 0,5 | 3 | 7 |
| 38 | 8,5 | 71 | 33 | 5,2 | 5 | 19 |
| 20 | 3,1 | 24 | 19 | 2,9 | 7 | 20 |
| 14 | 2,2 | 16 | 14 | 2,2 | 11 | 42 |
| 44 | 6,7 | 57 | 42 | 6,0 | 9 | 141 |
| 13 | 2,1 | 16 | 13 | 2,1 | 4 | 15 |
| 445 | 81,5 | 743 | 417 | 58,4 | 98 | 1 257 |
| 37 | 5,8 | 56 | 36 | 5,0 | 7 | 34 |
| 12 | 2,3 | 19 | 11 | 1,8 | 4 | 4 |
| 26 | 3,7 | 29 | 26 | 3,7 | 9 | 34 |
| 16 | 2,8 | 19 | 15 | 2,2 | 8 | 54 |
| 62 | 10,5 | 90 | 60 | 8,6 | 7 | 104 |
| 83 | 14,1 | 126 | 77 | 10,0 | 25 | 330 |
| 62 | 9,4 | 79 | 59 | 8,0 | 6 | 150 |
| 40 | 7,9 | 81 | 36 | 5,5 | 11 | 45 |
| 50 | 15,3 | 163 | 44 | 6,6 | 16 | 488 |
| 57 | 9,6 | 81 | 53 | 7,0 | 5 | 13 |

| Verwaltungsbezirk | Lfd. Nr. |
|---|--|
| <p>Noch: Olpe, Kreis Olpe, Stadt Wenden</p> | 394 395 |
| <p>Siegen-Wittgenstein, Kreis</p> | 396 |
| <p>Bad Berleburg, Stadt Burbach Erndtebrück Freudenberg, Stadt Hilchenbach, Stadt Kreuztal, Stadt Bad Laasphe, Stadt Netphen, Stadt Neunkirchen Siegen, Stadt Wilnsdorf</p> | 397 398 399 400 401 402 403 404 405 406 407 |
| <p>Soest, Kreis</p> | 408 |
| <p>Anröchte Bad Sassendorf Ense Erwitte, Stadt Geseke, Stadt Lippetal Lippstadt, Stadt Möhnesee Rüthen, Stadt Soest, Stadt Warstein, Stadt Welter Werl, Stadt Wickede (Ruhr)</p> | 409 410 411 412 413 414 415 416 417 418 419 420 421 422 |
| <p>Unna, Kreis</p> | 423 |
| <p>Bergkamen, Stadt Bönen Fröndenberg/Ruhr, Stadt Holzwickede Kamen, Stadt Lünen, Stadt Schwerte, Stadt Selm, Stadt Unna, Stadt Werne, Stadt</p> | 424 425 426 427 428 429 430 431 432 433 |

| Baugenehmigungen 2010 | | | | | | Lfd. Nr. |
|----------------------------|---|------------|-------------------------------------|---|--|-------------|
| Wohngebäude ²⁶⁾ | | | | | | |
| Wohngebäude | | | | Wohnfläche je Wohnung in m ² | | |
| insgesamt | Wohn- fläche 1 000 m ² | Wohnungen | Ein- und Zweifamilien- häuser | Ein- und Zweifamilien- häuser | Häuser mit drei und mehr Wohnungen | |
| 155 | 156 | 157 | 158 | 159 | 160 | |
| 23 | 4,7 | 38 | 20 | 151,0 | 79,5 | 394 |
| 17 | 2,8 | 20 | 17 | 140,4 | – | 395 |
| 222 | 38,9 | 325 | 210 | 138,6 | 75,4 | 396 |
| 15 | 2,3 | 16 | 15 | 144,5 | – | 397 |
| 14 | 3,2 | 36 | 13 | 131,3 | 63,6 | 398 |
| 6 | 0,9 | 7 | 6 | 123,9 | – | 399 |
| 25 | 4,4 | 32 | 24 | 144,1 | 105,0 | 400 |
| 8 | 1,3 | 8 | 8 | 158,5 | – | 401 |
| 31 | 5,7 | 53 | 28 | 141,7 | 64,9 | 402 |
| 6 | 1,1 | 6 | 6 | 187,7 | – | 403 |
| 29 | 5,7 | 46 | 27 | 148,9 | 70,1 | 404 |
| 8 | 1,1 | 8 | 8 | 137,3 | – | 405 |
| 65 | 10,6 | 96 | 60 | 123,3 | 87,4 | 406 |
| 15 | 2,4 | 17 | 15 | 143,2 | – | 407 |
| 375 | 70,3 | 578 | 343 | 147,5 | 73,9 | 408 |
| 15 | 2,3 | 15 | 15 | 156,3 | – | 409 |
| 25 | 7,2 | 64 | 17 | 147,0 | 96,8 | 410 |
| 16 | 2,5 | 16 | 16 | 155,6 | – | 411 |
| 23 | 3,9 | 27 | 22 | 152,0 | 94,8 | 412 |
| 20 | 3,9 | 29 | 18 | 159,7 | 90,5 | 413 |
| 11 | 2,0 | 14 | 11 | 142,2 | – | 414 |
| 83 | 15,0 | 115 | 77 | 149,9 | 81,5 | 415 |
| 22 | 3,6 | 26 | 21 | 146,4 | 96,5 | 416 |
| 9 | 1,6 | 10 | 9 | 164,9 | – | 417 |
| 79 | 16,0 | 170 | 68 | 142,7 | 57,5 | 418 |
| 14 | 2,4 | 16 | 14 | 149,4 | – | 419 |
| 13 | 2,1 | 17 | 12 | 130,3 | 93,7 | 420 |
| 31 | 5,5 | 43 | 29 | 146,5 | 68,8 | 421 |
| 14 | 2,1 | 16 | 14 | 131,0 | – | 422 |
| 412 | 69,5 | 598 | 396 | 128,7 | 85,0 | 423 |
| 29 | 4,4 | 33 | 29 | 132,5 | – | 424 |
| 15 | 2,0 | 17 | 15 | 118,1 | – | 425 |
| 14 | 2,1 | 18 | 14 | 118,3 | – | 426 |
| 13 | 1,8 | 14 | 13 | 130,1 | – | 427 |
| 19 | 5,1 | 55 | 18 | 137,8 | 66,0 | 428 |
| 81 | 15,1 | 147 | 75 | 122,9 | 80,2 | 429 |
| 31 | 5,7 | 45 | 30 | 133,9 | 104,3 | 430 |
| 24 | 3,5 | 24 | 24 | 145,0 | – | 431 |
| 74 | 13,2 | 109 | 71 | 127,2 | 102,6 | 432 |
| 112 | 16,6 | 136 | 107 | 129,3 | 95,4 | 433 |

| Verwaltungsbezirk | Lfd. Nr. |
|---|---|
| <p>Noch: Olpe, Kreis Olpe, Stadt Wenden</p> | <p>394 395</p> |
| <p>Siegen-Wittgenstein, Kreis</p> | <p>396</p> |
| <p>Bad Berleburg, Stadt Burbach Erndtebrück Freudenberg, Stadt Hilchenbach, Stadt Kreuztal, Stadt Bad Laasphe, Stadt Netphen, Stadt Neunkirchen Siegen, Stadt Wilnsdorf</p> | <p>397 398 399 400 401 402 403 404 405 406 407</p> |
| <p>Soest, Kreis</p> | <p>408</p> |
| <p>Anröchte Bad Sassendorf Ense Erwitte, Stadt Geseke, Stadt Lippetal Lippstadt, Stadt Möhnesee Rüthen, Stadt Soest, Stadt Warstein, Stadt Welver Werl, Stadt Wickede (Ruhr)</p> | <p>409 410 411 412 413 414 415 416 417 418 419 420 421 422</p> |
| <p>Unna, Kreis</p> | <p>423</p> |
| <p>Bergkamen, Stadt Bönen Fröndenberg/Ruhr, Stadt Holzwickede Kamen, Stadt Lünen, Stadt Schwerte, Stadt Selm, Stadt Unna, Stadt Werne, Stadt</p> | <p>424 425 426 427 428 429 430 431 432 433</p> |

| Beherbergungskapazität ²⁷⁾ im Dezember 2010 | | Ankünfte und Übernachtungen in Beherbergungsstätten ²⁷⁾ 2010 | | | | Mittlere Aufent- haltsdauer aller Gäste in Tagen | Mittlere Auslas- tung der ange- botenen Betten in % |
|---|-------------------------------------|--|---|------------------|--|---|---|
| geöffnete Betriebe | angebotene Betten ²⁸⁾ | Ankünfte | | Übernachtungen | | | |
| | | insgesamt | darunter von Aus- ländern/ -innen ²⁹⁾ | insgesamt | darunter der aus- ländischen Gäste ²⁹⁾ | 2010 | |
| 161 | 162 | 163 | 164 | 165 | 166 | 167 | 168 |
| 18 | 834 | 52 222 | 6 411 | 138 399 | 16 072 | 2,7 | 31,3 |
| 8 | 328 | 17 947 | 1 737 | 31 828 | 4 796 | 1,8 | 26,0 |
| 140 | 5 420 | 214 899 | 32 626 | 868 795 | 66 158 | 4,0 | 44,6 |
| 37 | 1 790 | 30 939 | 1 646 | 375 860 | 4 712 | 12,1 | 58,9 |
| 8 | 274 | 9 698 | 551 | 37 223 | 2 782 | 3,8 | 39,6 |
| 2 | 37 | . | . | . | . | . | . |
| 9 | 288 | 13 566 | 2 995 | 24 583 | 5 727 | 1,8 | 22,9 |
| 18 | 679 | 21 947 | 2 296 | 121 566 | 5 934 | 5,5 | 47,8 |
| 6 | 100 | 4 204 | 565 | 8 320 | 1 486 | 2,0 | 22,4 |
| 14 | 796 | 29 437 | 5 211 | 115 089 | 12 500 | 3,9 | 39,1 |
| 11 | 241 | 11 934 | 2 168 | 27 750 | 5 371 | 2,3 | 29,7 |
| 3 | 68 | . | . | . | . | . | . |
| 22 | 782 | 68 507 | 14 692 | 108 267 | 23 164 | 1,6 | 41,3 |
| 10 | 365 | 19 510 | 1 513 | 40 127 | 2 261 | 2,1 | 30,8 |
| 165 | 8 640 | 349 337 | 26 357 | 1 427 462 | 65 152 | 4,1 | 44,3 |
| 3 | 50 | . | . | . | . | . | . |
| 36 | 2 083 | 64 308 | 1 637 | 507 413 | 4 633 | 7,9 | 65,1 |
| 3 | 50 | 2 351 | 248 | 4 442 | 563 | 1,9 | 24,3 |
| 21 | 882 | 28 369 | 997 | 200 129 | 4 742 | 7,1 | 60,2 |
| 4 | 1 120 | 22 579 | 2 817 | 37 978 | 4 954 | 1,7 | 9,3 |
| 3 | 33 | 1 506 | 441 | 3 457 | 1 447 | 2,3 | 20,9 |
| 30 | 1 451 | 60 431 | 6 561 | 285 441 | 18 733 | 4,7 | 54,1 |
| 18 | 1 222 | 54 411 | 2 101 | 173 898 | 5 475 | 3,2 | 43,2 |
| 8 | 293 | 17 708 | 578 | 43 869 | 1 189 | 2,5 | 25,2 |
| 10 | 586 | 41 634 | 3 886 | 74 657 | 8 263 | 1,8 | 29,9 |
| 19 | 533 | 19 281 | 3 117 | 43 603 | 7 412 | 2,3 | 21,8 |
| 1 | 26 | . | . | . | . | . | . |
| 6 | 264 | 30 039 | 3 466 | 42 774 | 6 830 | 1,4 | 45,1 |
| 3 | 47 | 3 661 | 339 | 5 297 | 539 | 1,4 | 31,3 |
| 69 | 2 844 | 171 418 | 14 752 | 320 195 | 31 025 | 1,9 | 31,3 |
| 8 | 122 | 6 892 | 369 | 11 195 | 616 | 1,6 | 22,1 |
| 3 | 56 | . | . | . | . | . | . |
| 3 | 110 | 8 621 | 565 | 12 667 | 1 060 | 1,5 | 31,5 |
| 3 | 209 | . | . | . | . | . | . |
| 9 | 470 | 28 393 | 2 664 | 53 688 | 3 953 | 1,9 | 30,7 |
| 9 | 611 | 28 696 | 3 185 | 61 366 | 9 396 | 2,1 | 27,7 |
| 11 | 449 | 28 732 | 285 | 48 930 | 689 | 1,7 | 31,2 |
| 3 | 79 | 1 859 | 43 | 4 453 | 71 | 2,4 | 9,9 |
| 9 | 410 | 24 628 | 3 199 | 49 819 | 7 031 | 2,0 | 32,9 |
| 11 | 328 | 19 237 | 2 955 | 43 067 | 6 067 | 2,2 | 38,5 |


| Verwaltungsbezirk | Lfd. Nr. |
|---|--|
| <p>Noch: Olpe, Kreis Olpe, Stadt Wenden</p> | 394 395 |
| <p>Siegen-Wittgenstein, Kreis</p> | 396 |
| <p>Bad Berleburg, Stadt Burbach Erndtebrück Freudenberg, Stadt Hilchenbach, Stadt Kreuztal, Stadt Bad Laasphe, Stadt Netphen, Stadt Neunkirchen Siegen, Stadt Wilnsdorf</p> | 397 398 399 400 401 402 403 404 405 406 407 |
| <p>Soest, Kreis</p> | 408 |
| <p>Anröchte Bad Sassendorf Ense Erwitte, Stadt Geseke, Stadt Lippetal Lippstadt, Stadt Möhnesee Rüthen, Stadt Soest, Stadt Warstein, Stadt Welter Werl, Stadt Wickede (Ruhr)</p> | 409 410 411 412 413 414 415 416 417 418 419 420 421 422 |
| <p>Unna, Kreis</p> | 423 |
| <p>Bergkamen, Stadt Bönen Fröndenberg/Ruhr, Stadt Holzwickede Kamen, Stadt Lünen, Stadt Schwerte, Stadt Selm, Stadt Unna, Stadt Werne, Stadt</p> | 424 425 426 427 428 429 430 431 432 433 |

| Gemeindefinanzen 2010 | | | | | | | | | Vollzeit- beschäftigtes Personal ³⁵⁾ am 30.06. 2010 je 10 000 Einwohner | Lfd. Nr. |
|---|----------------------|--------------------|--------------------------|-------------------|--|---|---|-----------|---|-------------|
| Steuern und ähnliche Abgaben ³⁰⁾ | | | | | Realsteuervergleich | | Schulden- stand ³⁴⁾ am 31.12. 2010 | | | |
| insgesamt | | darunter | | | Real- steuer- aufbrin- gungs- kraft ³²⁾ | Steuer- ein- nahme- kraft ³³⁾ | | | | |
| brutto | netto ³¹⁾ | Gewerbe- steuer | Gemeindeanteil an der | | | | | | | |
| | | | Einkom- mensteuer | Umsatz- steuer | | | | | | |
| EUR je Einwohner ³⁶⁾ | | | | | | | | | | |
| 169 | 170 | 171 | 172 | 173 | 174 | 175 | 176 | 177 | | |
| 967,35 | 898,21 | 415,59 | 331,38 | 46,34 | 594,51 | 900,08 | 666,90 | 49 | 394 | |
| 1 014,14 | 927,41 | 485,44 | 308,94 | 40,98 | 683,17 | 948,49 | 180,41 | 35 | 395 | |
| 1 085,89 | 981,09 | 552,10 | 302,38 | 52,06 | 713,45 | 976,46 | 993,48 | 66 | 396 | |
| 817,22 | 766,26 | 297,63 | 311,23 | 44,36 | 455,57 | 759,60 | 599,06 | 35 | 397 | |
| 1 039,44 | 891,48 | 506,21 | 294,89 | 51,27 | 715,20 | 973,57 | 534,53 | 47 | 398 | |
| 1 364,11 | 1 144,12 | 788,27 | 342,56 | 57,62 | 998,62 | 1 260,98 | 2 454,64 | 59 | 399 | |
| 864,25 | 814,11 | 340,17 | 316,60 | 33,46 | 494,17 | 786,54 | 249,60 | 40 | 400 | |
| 1 140,91 | 1 008,69 | 583,62 | 335,27 | 45,82 | 772,70 | 1 052,50 | 374,31 | 42 | 401 | |
| 1 556,83 | 1 367,40 | 1 009,95 | 293,24 | 69,66 | 1 229,00 | 1 419,35 | 1 972,32 | 82 | 402 | |
| 816,26 | 770,04 | 310,33 | 307,34 | 37,01 | 469,61 | 760,21 | 1 577,33 | 45 | 403 | |
| 949,44 | 864,42 | 418,06 | 328,48 | 34,65 | 584,76 | 876,41 | 1 143,26 | 46 | 404 | |
| 985,12 | 901,15 | 460,20 | 279,83 | 81,42 | 636,21 | 917,58 | 851,11 | 38 | 405 | |
| 1 104,62 | 1 006,07 | 581,33 | 280,63 | 55,16 | 710,02 | 955,04 | 915,26 | 93 | 406 | |
| 1 049,98 | 953,75 | 465,49 | 350,52 | 48,84 | 627,31 | 948,90 | 748,47 | 46 | 407 | |
| 904,61 | 836,49 | 403,05 | 284,22 | 39,96 | 556,04 | 813,61 | 914,98 | 51 | 408 | |
| 879,26 | 825,90 | 393,70 | 286,58 | 29,47 | 548,92 | 796,92 | 1 832,45 | 61 | 409 | |
| 589,20 | 571,21 | 155,32 | 258,60 | 14,04 | 306,41 | 552,04 | 243,79 | 52 | 410 | |
| 963,17 | 903,17 | 460,66 | 296,09 | 32,95 | 650,77 | 899,44 | 794,36 | 42 | 411 | |
| 1 293,65 | 1 190,44 | 734,10 | 302,27 | 64,26 | 929,54 | 1 171,24 | 194,34 | 44 | 412 | |
| 677,37 | 629,32 | 265,27 | 245,92 | 25,34 | 405,22 | 630,47 | 896,24 | 39 | 413 | |
| 642,65 | 612,45 | 207,88 | 270,42 | 13,33 | 350,62 | 603,05 | 233,97 | 34 | 414 | |
| 826,29 | 773,73 | 289,69 | 304,56 | 44,04 | 437,75 | 739,43 | 809,34 | 82 | 415 | |
| 819,94 | 789,42 | 276,70 | 311,21 | 22,72 | 449,90 | 738,26 | 832,94 | 41 | 416 | |
| 806,73 | 763,26 | 271,03 | 312,29 | 36,04 | 437,33 | 741,12 | 296,80 | 62 | 417 | |
| 1 004,31 | 864,09 | 491,40 | 276,08 | 46,44 | 642,11 | 884,38 | 1 481,39 | 35 | 418 | |
| 1 489,96 | 1 400,71 | 950,07 | 307,07 | 73,21 | 1 093,51 | 1 317,34 | 671,19 | 52 | 419 | |
| 594,40 | 578,01 | 137,28 | 299,07 | 7,69 | 259,95 | 544,13 | 1 277,67 | 50 | 420 | |
| 818,99 | 774,02 | 360,46 | 241,53 | 35,53 | 515,38 | 733,38 | 1 007,59 | 28 | 421 | |
| 736,23 | 652,14 | 248,07 | 265,41 | 42,78 | 392,05 | 660,61 | 1 421,70 | 57 | 422 | |
| 873,84 | 812,30 | 386,15 | 275,73 | 36,98 | 495,13 | 748,56 | 1 057,62 | 55 | 423 | |
| 655,42 | 604,96 | 232,15 | 225,06 | 44,91 | 337,41 | 571,52 | 811,37 | 64 | 424 | |
| 1 466,23 | 1 327,96 | 1 029,18 | 239,53 | 22,83 | 1 104,76 | 1 210,59 | 2 908,08 | 47 | 425 | |
| 731,85 | 697,57 | 227,55 | 310,59 | 24,03 | 352,89 | 651,07 | 240,88 | 32 | 426 | |
| 1 148,17 | 1 052,42 | 566,45 | 347,88 | 36,30 | 703,53 | 999,19 | 1 690,22 | 49 | 427 | |
| 690,10 | 664,22 | 202,26 | 285,75 | 32,30 | 324,39 | 612,23 | 1 084,52 | 71 | 428 | |
| 893,71 | 812,96 | 465,37 | 232,04 | 33,53 | 539,12 | 735,11 | 857,13 | 56 | 429 | |
| 916,05 | 857,42 | 352,88 | 334,48 | 39,31 | 462,59 | 782,91 | 794,63 | 64 | 430 | |
| 635,69 | 606,73 | 198,48 | 264,86 | 18,49 | 304,35 | 556,41 | 1 585,98 | 38 | 431 | |
| 882,46 | 822,14 | 354,70 | 287,72 | 42,55 | 489,71 | 764,90 | 924,85 | 55 | 432 | |
| 1 168,17 | 1 101,20 | 597,55 | 318,58 | 59,83 | 732,72 | 1 015,22 | 1 353,77 | 43 | 433 | |

Weitere Veröffentlichungen mit Kreis- und Gemeindedaten

Der vorliegende Tabellenband **Die Gemeinden Nordrhein-Westfalens** erscheint jährlich (zum Jahresende) mit den wichtigsten Daten zu allen Kreisen des Landes.



Aktuelle Statistik-Informationen zu verschiedenen Themen finden Sie im Internet:

-  **Kommunalprofil** • für **alle** kreisfreien Städte, Kreise und Gemeinden des Landes
-  **Regionaldatenbank Deutschland** • **kostenlose** Datenbank der Statistischen Ämter des Bundes und der Länder

Brauchen Sie Zahlen zu allen Gemeinden des Landes, dann bestellen Sie bitte:

-  **Kreisstandardzahlen** • Zahlen für **alle Kreise** des Landes

Wollen Sie **auf Ihrem PC** eigene Auswertungen und Bild-Präsentationen machen, dann gibt es dafür

-  **Statistik lokal** • Daten zu allen Gemeinden in Deutschland auf **DVD** oder
-  **Statistisches Jahrbuch** • Ergebnisse aus der amtlichen Statistik und anderen Quellen

Die o. g. Veröffentlichungen zu Regionaldaten enthalten jeweils nur eine Auswahl aus den insgesamt verfügbaren Merkmalen der amtlichen Statistik. Daten aus dem ganzen Spektrum der amtlichen Statistik bietet unser

Kommunalprofil NRW

Die Dateien enthalten aktuelle Statistik-Informationen zu einer Auswahl an Themen. Neben einer kompakten Kurzfassung, die wichtige Daten auf zwei Seiten zusammenfasst, steht auch eine umfangreichere Langfassung zur Verfügung, die Entwicklungen im Zeitverlauf darstellt und Vergleiche mit Kommunen ähnlicher Struktur und mit dem Kreis, dem Regierungsbezirk und dem Land erlaubt.

Kostenloser Download unter
<http://www.it.nrw.de/kommunalprofil/index.html>

Statistik lokal 2011

Die DVD enthält Daten der Statistischen Ämter des Bundes und der Länder sowie die Recherchesoftware EASYSTAT; damit lassen sich wirtschaftliche und soziale Fakten recherchieren oder – für Auswertungen mit statistischen Analyseprogrammen – exportieren.

Derzeit umfasst Statistik lokal rd. 330 Merkmalsausprägungen für alle deutschen Gemeinden, Kreise, Länder und den Bund (Bestell-Nr. R148, EUR 74,-).

Kreisstandardzahlen NRW 2011

(ISBN: 978-3-939943-26-6; Bestell.-Nr. Z031, EUR 15,-)

Als Taschenbuch vergleichbar den „Gemeinden Nordrhein-Westfalens“ – jedoch mit einer (größeren) Auswahl von Merkmalen für alle Kreise und kreisfreien Städte des Landes, einschl. Summenwerten für Regierungsbezirke und Land NRW.

Regionaldatenbank Deutschland

Die kostenlose Datenbank der Statistischen Ämter des Bundes und der Länder enthält tief gegliederte Ergebnisse der amtlichen Statistik für alle kreisfreien Städte und Kreise Deutschlands. Sie wird kontinuierlich ausgebaut. Der Tabellenabruf kann variabel auf den individuellen Bedarf angepasst werden. Die Abspeicherung der Ergebnisse ist in verschiedenen Formaten möglich. Zusätzliche Nutzungsmöglichkeiten stehen registrierten Nutzern kostenfrei zur Verfügung.
<http://www.regionalstatistik.de>

Statistisches Jahrbuch 2011

(ISBN: 978-3-939943-24-2; Bestell-Nr. Z021, EUR 39,-)

Als quantitative Gesamtschau der gesellschaftlichen und wirtschaftlichen Situation im Land umfasst das Jahrbuch Ergebnisse aus nahezu allen Bereichen der amtlichen Statistik und zeigt Strukturen und Entwicklungen auf. Neben ca. 400 Tabellen und Grafiken mit Landesergebnissen werden auch einige Vergleichszahlen für alle Bundesländer präsentiert. Ein detailliertes Stichwortverzeichnis erschließt dieses Nachschlagewerk der amtlichen Statistik.

Ihre Bestellung richten Sie bitte schriftlich an
IT.NRW – Vertrieb – Postfach 10 11 05 – 40002 Düsseldorf – oder per Fax: 0211 9449-8000.
Bei Rückfragen zu Inhalten und Bezugsbedingungen rufen Sie uns an unter 0211 9449-2494 oder -2632.

Hinweise

Städteregion Aachen – Änderung des Gebietsstandes

Seit dem 21. Oktober 2009 bilden die Stadt Aachen und die Gemeinden des aufgelösten Kreises Aachen nach dem Aachen-Gesetz die Städteregion Aachen. Die Städteregion Aachen ist Rechtsnachfolgerin des Kreises Aachen.

Die Stadt Aachen wird in der vorliegenden Veröffentlichung als regionsangehörige Gemeinde der Städteregion Aachen ausgewiesen, die Vergleichbarkeit der Summen der kreisfreien Städte und Kreise zu den Vorjahren ist dadurch nicht mehr gegeben. Die Städteregion Aachen besteht als Gemeindeverband aus Aachen, Alsdorf, Baesweiler, Eschweiler, Herzogenrath, Monschau, Roetgen, Simmerath, Stolberg (Rhld.) und Würselen.

Zeichenerklärung

(nach DIN 55 301)

- 0 weniger als die Hälfte von 1 in der letzten besetzten Stelle, jedoch mehr als nichts
- nichts vorhanden (genau null)
- . Zahlenwert unbekannt oder geheim zu halten
- x Tabellenfach gesperrt, weil Aussage nicht sinnvoll

Anmerkungen

Anmerkungen

- 1) Flächen mit Gebäuden und baulichen Anlagen sowie unbebaute Flächen (Freiflächen), die Zwecken der Gebäude untergeordnet sind (z. B. Vor- und Hausgärten, Spielplätze, Stellplätze u. a.)
- 2) unbebaute Flächen, die vorherrschend gewerblich, industriell oder für Zwecke der Ver- und Entsorgung genutzt werden (z. B. Abbauland, Halden, Deponien)
- 3) unbebaute Flächen, die vorherrschend dem Sport oder der Erholung dienen
- 4) bei ehelich Geborenen: Vater und Mutter nichtdeutsch, bei nicht ehelich Geborenen: Mutter nichtdeutsch
- 5) Wahlen zu den Vertretungen der kreisfreien Städte und Kreise bzw. zu den Räten der kreisangehörigen Gemeinden
- 6) Zweitstimmen
- 7) vormals: PDS
- 8) ohne Stadtratswahl der Stadt Aachen, einschl. Städteregionstagswahl der Städteregion Aachen
- 9) Städteregionstagswahl (einschl. Stadt Aachen)
- 10) ohne noch nicht umorganisierte Volksschule
- 11) ohne freie Waldorfschulen
- 12) Quelle: Bundesagentur für Arbeit, Regionaldirektion NRW, Düsseldorf
- 13) über die Gemeindegrenzen
- 14) Wohn- und Arbeits- bzw. Ausbildungsort in gleicher Gemeinde
- 15) Ergebnisse der Beschäftigungsstatistik der Bundesagentur für Arbeit; vorläufiges Ergebnis; Wirtschaftszweige nach der Klassifikation der Wirtschaftszweige, Ausgabe 2008 (WZ 2008)
- 16) einschl. Fischerei und Fischzucht
- 17) Betriebe ab 5 ha landwirtschaftlich genutzter Fläche (LF) sowie Betriebe mit pflanzlichen (Mindestanbauflächen für Sonderkulturen) oder tierischen (Mindesttierbestände) Mindesterzeugungseinheiten
- 18) landwirtschaftliche Betriebe der Rechtsform Einzelunternehmen bei denen das Jahresnettoeinkommen von Betriebsinhaber und Ehegatte aus außerbetrieblichen Quellen höher ist als das aus dem landwirtschaftlichen Betrieb
- 19) Durchschnitt der zwölf Monatswerte; die Angaben beziehen sich auf Betriebe von Unternehmen mit im Allgemeinen 20 und mehr Beschäftigten; Wirtschaftszweige nach der Klassifikation der Wirtschaftszweige, Ausgabe 2008 (WZ 2008)
- 20) Aufbereitung nach der Klassifikation der Wirtschaftszweige, Ausgabe 2008 (WZ 2008)
- 21) Dazu zählen sonstige Sachschadensunfälle ohne Alkoholeinwirkung:
 - ohne Straftatbestand oder Ordnungswidrigkeit (Bußgeld), unabhängig davon, ob ein beteiligtes Kraftfahrzeug fahrbereit war oder nicht,
 - mit Straftatbestand oder Ordnungswidrigkeit (Bußgeld) und alle Kraftfahrzeuge fahrbereit.
- 22) ohne Fahrzeuge mit „DB“ – und „BP“ – Kennzeichen; Ab dem 01.01.2008 ohne vorübergehend stillgelegte Fahrzeuge (etwa 12 %). Die Werte ab dem 01.01.2008 sind daher mit den früheren Werten nicht mehr vergleichbar.
- 23) einschl. Kombinationskraftwagen und Kleinbussen und Fahrzeugen mit besonderer Zweckbestimmung
- 24) Bevölkerung am 31.12.2010
- 25) ohne Wohngebäude mit vollständiger oder teilweiser Wohnheimnutzung
- 26) Wohngebäude ohne Baumaßnahmen an bestehenden Gebäuden einschl. Wohnheime
- 27) Beherbergungsstätten mit 9 und mehr Gästebetten und Campingplätze (ohne Mieter von Dauerstellplätzen)
- 28) ohne Camping
- 29) Personen mit Wohnsitz außerhalb der Bundesrepublik Deutschland
- 30) kassenmäßige Einzahlungen gemäß vierteljährlicher Finanzstatistik
- 31) abzüglich Gewerbesteuerumlage sowie Finanzierungsbeteiligung Fonds Deutsche Einheit
- 32) fiktives Aufkommen der Realsteuern, das durch Multiplikation der Grundbeträge der einzelnen Realsteuerart mit den für das jeweilige Jahr errechneten gewogenen Landesdurchschnittsbesätzen ermittelt wird; Grundbeträge errechnen sich durch Division des jeweiligen Ist-Aufkommens der Steuerart durch den örtlichen Hebesatz
- 33) Summe aus Realsteueraufbringungskraft und Gemeindeanteil an der Einkommensteuer sowie an der Umsatzsteuer abzüglich der an das Land abzuführenden Gewerbesteuerumlage (einschl. des Gewerbesteuererhöhungsbetrages)
- 34) Investitionskredite der Kernhaushalte (ohne kommunale Sonderrechnungen)
- 35) der Kernhaushalte (ohne kommunale Sonderrechnungen)
- 36) Bevölkerung am 30.06. des Jahres

Amtliche Schlüsselzahlen der Gemeinden

| | | | | | |
|--|---|--|---|--|--|
| 05 100 000 Düsseldorf, Regierungsbezirk | 05 300 000 Köln, Regierungsbezirk | 05 374 024 Marienheide | 05 562 000 Recklinghausen, Kreis | 05 758 028 Rödinghausen | 05 958 000 Hochsauerlandkreis |
| 05 111 000 Düsseldorf, krfr. Stadt | 05 314 000 Bonn, krfr. Stadt | 05 374 028 Morsbach | 05 562 004 Castrop-Rauxel, Stadt | 05 758 032 Spenge, Stadt | 05 958 004 Arnsberg, Stadt |
| 05 112 000 Duisburg, krfr. Stadt | 05 315 000 Köln, krfr. Stadt | 05 374 032 Nümbrecht | 05 562 008 Datteln, Stadt | 05 758 036 Vlotho, Stadt | 05 958 008 Bestwig |
| 05 113 000 Essen, krfr. Stadt | 05 316 000 Leverkusen, krfr. Stadt | 05 374 036 Radevormwald, Stadt | 05 562 012 Dorsten, Stadt | | 05 958 012 Brilon, Stadt |
| 05 114 000 Krefeld, krfr. Stadt | | 05 374 040 Reichshof | 05 562 014 Gladbeck, Stadt | 05 762 000 Höxter, Kreis | 05 958 016 Eslohe (Sauerland) |
| 05 116 000 Mönchengladbach, krfr. Stadt | 05 334 000 Städteregion Aachen | 05 374 044 Waldbröl, Stadt | 05 562 016 Haltern am See, Stadt | 05 762 004 Bad Driburg, Stadt | 05 958 020 Hallenberg, Stadt |
| 05 117 000 Mülheim an der Ruhr, krfr. Stadt | 05 334 002 Aachen, Stadt | 05 374 048 Wiehl, Stadt | 05 562 020 Herten, Stadt | 05 762 008 Beverungen, Stadt | 05 958 024 Marsberg, Stadt |
| 05 119 000 Oberhausen, krfr. Stadt | 05 334 004 Alsdorf, Stadt | 05 374 052 Wipperfurth, Stadt | 05 562 024 Marl, Stadt | 05 762 012 Borgentreich, Stadt | 05 958 028 Medebach, Stadt |
| 05 120 000 Remscheid, krfr. Stadt | 05 334 008 Baesweiler, Stadt | | 05 562 028 Oer-Erkenschwick, Stadt | 05 762 016 Brakel, Stadt | 05 958 032 Meschede, Stadt |
| 05 122 000 Solingen, krfr. Stadt | 05 334 012 Eschweiler, Stadt | 05 378 000 Rheinisch-Bergischer Kreis | 05 562 032 Recklinghausen, Stadt | 05 762 020 Höxter, Stadt | 05 958 036 Olsberg, Stadt |
| 05 124 000 Wuppertal, krfr. Stadt | 05 334 016 Herzogenrath, Stadt | 05 378 004 Bergisch Gladbach, Stadt | 05 562 036 Waltrop, Stadt | 05 762 024 Marienmünster, Stadt | 05 958 040 Schmallenberg, Stadt |
| | 05 334 020 Monschau, Stadt | 05 378 008 Burscheid, Stadt | | 05 762 028 Nieheim, Stadt | 05 958 044 Sundern (Sauerland), Stadt |
| 05 154 000 Kleve, Kreis | 05 334 024 Roetgen | 05 378 012 Kürten | 05 566 000 Steinfurt, Kreis | 05 762 032 Steinheim, Stadt | 05 958 048 Winterberg, Stadt |
| 05 154 004 Bedburg-Hau | 05 334 028 Simmerath | 05 378 016 Leichlingen (Rhld.), Stadt | 05 566 004 Altenberge | 05 762 036 Warburg, Stadt | |
| 05 154 008 Emmerich am Rhein, Stadt | 05 334 032 Stolberg (Rhld.), Stadt | 05 378 020 Odenthal | 05 566 008 Emsdetten, Stadt | 05 762 040 Willebadessen, Stadt | 05 962 000 Märkischer Kreis |
| 05 154 012 Geldern, Stadt | 05 334 036 Würselen, Stadt | 05 378 024 Overath, Stadt | 05 566 012 Greven, Stadt | | 05 962 004 Altena, Stadt |
| 05 154 016 Goch, Stadt | | 05 378 028 Rösrath, Stadt | 05 566 016 Hörstel, Stadt | 05 766 000 Lippe, Kreis | 05 962 008 Balve, Stadt |
| 05 154 020 Issum | 05 358 000 Düren, Kreis | 05 378 032 Wermelskirchen, Stadt | 05 566 020 Hopsten | 05 766 004 Augustdorf | 05 962 012 Halver, Stadt |
| 05 154 024 Kalkar, Stadt | 05 358 004 Aldenhoven | | 05 566 024 Horstmar, Stadt | 05 766 008 Bad Salzuflen, Stadt | 05 962 016 Hemer, Stadt |
| 05 154 028 Kerken | 05 358 008 Düren, Stadt | 05 382 000 Rhein-Sieg-Kreis | 05 566 028 Ibbenbüren, Stadt | 05 766 012 Barntrup, Stadt | 05 962 020 Herscheid |
| 05 154 032 Kevelaer, Stadt | 05 358 012 Heimbach, Stadt | 05 382 004 Alfter | 05 566 032 Ladbergen | 05 766 016 Blomberg, Stadt | 05 962 028 Kierspe, Stadt |
| 05 154 036 Kleve, Stadt | 05 358 016 Hürtgenwald | 05 382 008 Bad Honnef, Stadt | 05 566 036 Laer | 05 766 020 Detmold, Stadt | 05 962 032 Lüdenschheid, Stadt |
| 05 154 040 Kranenburg | 05 358 020 Inden | 05 382 012 Bornheim, Stadt | 05 566 040 Lengering, Stadt | 05 766 024 Dörentrup | 05 962 036 Meinerzhagen, Stadt |
| 05 154 044 Rees, Stadt | 05 358 024 Jülich, Stadt | 05 382 016 Eitorf | 05 566 044 Lienen | 05 766 028 Extertal | 05 962 040 Menden (Sauerland), Stadt |
| 05 154 048 Rheurdt | 05 358 028 Kreuzau | 05 382 020 Hennef (Sieg), Stadt | 05 566 048 Lotte | 05 766 032 Horn-Bad Meinberg, Stadt | 05 962 044 Nachrodt-Wiblingwerde |
| 05 154 052 Straelen, Stadt | 05 358 032 Langerwehe | 05 382 024 Königswinter, Stadt | 05 566 052 Metelen | 05 766 036 Kalletal | 05 962 048 Neuenrade, Stadt |
| 05 154 056 Uedem | 05 358 036 Linnich, Stadt | 05 382 028 Lohmar, Stadt | 05 566 056 Mettingen | 05 766 040 Lage, Stadt | 05 962 052 Plettenberg, Stadt |
| 05 154 060 Wachtendonk | 05 358 040 Merzenich | 05 382 032 Meckenheim, Stadt | 05 566 060 Neuenkirchen | 05 766 044 Lemgo, Stadt | 05 962 056 Schalksmühle |
| 05 154 064 Weeze | 05 358 044 Nideggen, Stadt | 05 382 036 Much | 05 566 064 Nordwalde | 05 766 048 Leopoldshöhe | 05 962 060 Werdohl, Stadt |
| | 05 358 048 Niederzier | 05 382 040 Neunkirchen-Seelscheid | 05 566 072 Recke | 05 766 052 Lügde, Stadt | |
| 05 158 000 Mettmann, Kreis | 05 358 052 Nörvenich | 05 382 044 Niederkassel, Stadt | 05 566 076 Rheine, Stadt | 05 766 056 Oerlinghausen, Stadt | 05 966 000 Olpe, Kreis |
| 05 158 004 Erkrath, Stadt | 05 358 056 Titz | 05 382 048 Rheinbach, Stadt | 05 566 080 Saerbeck | 05 766 060 Schieder-Schwalenberg, Stadt | 05 966 004 Altendorn, Stadt |
| 05 158 008 Haan, Stadt | | 05 382 052 Ruppichteroth | 05 566 084 Steinfurt, Stadt | 05 766 064 Schlangen | 05 966 008 Drolshagen, Stadt |
| 05 158 012 Heiligenhaus, Stadt | | 05 382 056 Sankt Augustin, Stadt | 05 566 088 Tecklenburg, Stadt | | 05 966 012 Finnentrop |
| 05 158 016 Hilden, Stadt | 05 362 000 Rhein-Erft-Kreis | 05 382 060 Siegburg, Stadt | 05 566 092 Westerlipp | 05 770 000 Minden-Lübbecke, Kreis | 05 966 016 Kirchhundem |
| 05 158 020 Langenfeld (Rhld.), Stadt | 05 362 004 Bedburg, Stadt | 05 382 064 Swisttal | 05 566 096 Wetztringen | 05 770 004 Bad Oeynhausen, Stadt | 05 966 020 Lennebstadt, Stadt |
| 05 158 024 Mettmann, Stadt | 05 362 008 Bergheim, Stadt | 05 382 068 Troisdorf, Stadt | | 05 770 008 Espelkamp, Stadt | 05 966 024 Olpe, Stadt |
| 05 158 026 Monheim am Rhein, Stadt | 05 362 012 Brühl, Stadt | 05 382 072 Wachtberg | 05 570 000 Warendorf, Kreis | 05 770 012 Hille | 05 966 028 Wenden |
| 05 158 028 Ratingen, Stadt | 05 362 016 Eldorf, Stadt | | 05 570 004 Ahlen, Stadt | 05 770 016 Hüllhorst | 05 970 000 Siegen-Wittgenstein, Kreis |
| 05 158 032 Velbert, Stadt | 05 362 020 Erftstadt, Stadt | 05 500 000 Münster, Regierungsbezirk | 05 570 008 Beckum, Stadt | 05 770 020 Löhne, Stadt | 05 970 004 Bad Berleburg, Stadt |
| 05 158 036 Wülfrath, Stadt | 05 362 024 Frechen, Stadt | 05 512 000 Botrop, krfr. Stadt | 05 570 012 Beelen | 05 770 024 Minden, Stadt | 05 970 008 Burbach |
| | 05 362 028 Hürth, Stadt | 05 513 000 Gelsenkirchen, krfr. Stadt | 05 570 016 Drensteinfurt, Stadt | 05 770 028 Petershagen, Stadt | 05 970 012 Erndtebrück |
| 05 162 000 Rhein-Kreis Neuss | 05 362 032 Kerpen, Stadt | 05 515 000 Münster, krfr. Stadt | 05 570 020 Ennigerloh, Stadt | 05 770 032 Porta Westfalica, Stadt | 05 970 016 Freudenberg, Stadt |
| 05 162 004 Dormagen, Stadt | 05 362 036 Pulheim, Stadt | | 05 570 024 Everswinkel | 05 770 036 Preußisch-Oldendorf, Stadt | 05 970 020 Hilchenbach, Stadt |
| 05 162 008 Grevenbroich, Stadt | 05 362 040 Wesseling, Stadt | 05 554 000 Borken, Kreis | 05 570 028 Oelde, Stadt | 05 770 040 Rahden, Stadt | 05 970 024 Kreuztal, Stadt |
| 05 162 012 Jüchen | | 05 554 004 Ahas, Stadt | 05 570 032 Ostbevern | 05 770 044 Stewmede | 05 970 028 Bad Laasphe, Stadt |
| 05 162 016 Kaarst, Stadt | 05 366 000 Euskirchen, Kreis | 05 554 008 Bocholt, Stadt | 05 570 036 Sassenberg, Stadt | | 05 970 032 Netphen, Stadt |
| 05 162 020 Korschenbroich, Stadt | 05 366 004 Bad Münstereifel, Stadt | 05 554 012 Borken, Stadt | 05 570 040 Sendenhorst, Stadt | 05 774 000 Paderborn, Kreis | 05 970 036 Neunkirchen |
| 05 162 022 Meerbusch, Stadt | 05 366 008 Blankenheim | 05 554 016 Gescher, Stadt | 05 570 044 Telgte, Stadt | 05 774 004 Altenbeken | 05 970 040 Siegen, Stadt |
| 05 162 024 Neuss, Stadt | 05 366 012 Dahlem | 05 554 020 Gronau (Westf.), Stadt | 05 570 048 Wadersloh | 05 774 008 Bad Lippspringe, Stadt | 05 970 044 Wilsdorf |
| 05 162 028 Rommerskirchen | 05 366 016 Euskirchen, Stadt | 05 554 024 Heek | 05 570 052 Warendorf, Stadt | 05 774 012 Borchlen | |
| | 05 366 020 Hellenthal | 05 554 028 Heiden | 05 700 000 Detmold, Regierungsbezirk | 05 774 016 Büren, Stadt | 05 974 000 Soest, Kreis |
| 05 166 000 Viersen, Kreis | 05 366 024 Kall | 05 554 032 Isselburg, Stadt | 05 711 000 Bielefeld, krfr. Stadt | 05 774 020 Delbrück, Stadt | 05 974 004 Anröchte |
| 05 166 004 Brüggen | 05 366 028 Mechernich, Stadt | 05 554 036 Legden | | 05 774 024 Hövelhof | 05 974 008 Bad Sassendorf |
| 05 166 008 Grefrath | 05 366 032 Nettersheim | 05 554 040 Raesfeld | 05 754 000 Gütersloh, Kreis | 05 774 028 Lichtenau, Stadt | 05 974 012 Ense |
| 05 166 012 Kempen, Stadt | 05 366 036 Schleiden, Stadt | 05 554 044 Reken | 05 754 004 Borgholzhausen, Stadt | 05 774 032 Paderborn, Stadt | 05 974 016 Erwitte, Stadt |
| 05 166 016 Nettetal, Stadt | 05 366 040 Weilerswist | 05 554 048 Rhede, Stadt | 05 754 008 Gütersloh, Stadt | 05 774 036 Salzkotten, Stadt | 05 974 020 Geseke, Stadt |
| 05 166 020 Niederkrüchten | 05 366 044 Zülpich, Stadt | 05 554 052 Schöppingen | 05 754 012 Halle (Westf.), Stadt | 05 774 040 Bad Wünnenberg, Stadt | 05 974 024 Lippetal |
| 05 166 024 Schwalmatal | | 05 554 056 Stadtlohn, Stadt | 05 754 016 Harsewinkel, Stadt | | 05 974 028 Lippstadt, Stadt |
| 05 166 028 Tönisvorst, Stadt | 05 370 000 Heinsberg, Kreis | 05 554 060 Südlohn | 05 754 020 Herzbrock-Clarholz | 05 900 000 Arnsberg, Regierungsbezirk | 05 974 032 Möhnese |
| 05 166 032 Viersen, Stadt | 05 370 004 Erkelenz, Stadt | 05 554 064 Velen | 05 754 024 Langenberg | 05 911 000 Bochum, krfr. Stadt | 05 974 036 Rüthen, Stadt |
| 05 166 036 Willich, Stadt | 05 370 008 Gangelt | 05 554 068 Vreden, Stadt | 05 754 028 Rheda-Wiedenbrück, Stadt | 05 913 000 Dortmund, krfr. Stadt | 05 974 040 Soest, Stadt |
| | 05 370 012 Gellenkirchen, Stadt | | 05 754 032 Rietberg, Stadt | 05 914 000 Hagen, krfr. Stadt | 05 974 048 Welver |
| 05 170 000 Wesel, Kreis | 05 370 016 Heinsberg, Stadt | 05 558 000 Coesfeld Kreis | 05 754 036 Schloß Holte-Stukenbrock, Stadt | 05 915 000 Hamm, krfr. Stadt | 05 974 052 Werl, Stadt |
| 05 170 004 Alpen | 05 370 020 Hückelhoven, Stadt | 05 558 004 Ascheberg | 05 754 040 Steinhagen | 05 916 000 Herne, krfr. Stadt | 05 974 056 Wickede (Ruhr) |
| 05 170 008 Dinslaken, Stadt | 05 370 024 Selfkant | 05 558 008 Billerbeck, Stadt | 05 754 044 Verl, Stadt | | |
| 05 170 012 Hamminkeln, Stadt | 05 370 028 Übach-Palenberg, Stadt | 05 558 012 Coesfeld, Stadt | 05 754 048 Versmold, Stadt | 05 954 000 Ennepe-Ruhr-Kreis | 05 978 000 Unna, Kreis |
| 05 170 016 Hünxe | 05 370 032 Waldfeucht | 05 558 016 Dülmen, Stadt | 05 754 052 Werther (Westf.), Stadt | 05 954 004 Breckerfeld, Stadt | 05 978 004 Bergkamen, Stadt |
| 05 170 020 Kamp-Lintfort, Stadt | 05 370 036 Wassenberg, Stadt | 05 558 020 Havixbeck | | 05 954 008 Ennepetal, Stadt | 05 978 008 Bönen |
| 05 170 024 Moers, Stadt | 05 370 040 Wegberg, Stadt | 05 558 024 Lüdinghausen, Stadt | 05 758 000 Herford, Kreis | 05 954 012 Gevelsberg, Stadt | 05 978 012 Fröndenberg/Ruhr, Stadt |
| 05 170 028 Neukirchen-Vluyn, Stadt | | 05 558 028 Nordkirchen | 05 758 004 Bünde, Stadt | 05 954 016 Hattingen, Stadt | 05 978 016 Holzwickede |
| 05 170 032 Rheinberg, Stadt | 05 374 000 Oberbergischer Kreis | 05 558 032 Nottuln | 05 758 008 Enger, Stadt | 05 954 020 Herdecke, Stadt | 05 978 020 Kamen, Stadt |
| 05 170 036 Schermbeck | 05 374 004 Bergneustadt, Stadt | 05 558 036 Olfen, Stadt | 05 758 012 Herford, Stadt | 05 954 024 Schwelm, Stadt | 05 978 024 Lünen, Stadt |
| 05 170 040 Sonsbeck | 05 374 008 Engelskirchen | 05 558 040 Rosendahl | 05 758 016 Hiddenhausen | 05 954 028 Sprockhövel, Stadt | 05 978 028 Schwerte, Stadt |
| 05 170 044 Voerde (Niederrhein), Stadt | 05 374 012 Hückeswagen, Stadt | 05 558 044 Senden | 05 758 020 Kirchleangen | 05 954 032 Wetter (Ruhr), Stadt | 05 978 032 Selm, Stadt |
| 05 170 048 Wesel, Stadt | 05 374 020 Lindlar | | 05 758 024 Löhne, Stadt | | 05 978 036 Unna, Stadt |
| 05 170 052 Xanten, Stadt | | | | | 05 978 040 Werne, Stadt |