



| | | | | | | | | | |
|-----------------|-----|---|-------------|----|------|--|-----|----|------------|
| und Erden . . . | 2 | x | | | 1290 | Tabakerzeugnisse (ohne Abfälle) | | | |
| rdgas- | - | - | | | 1299 | Veredlung von Erzeugnissen dieser Güter- | | | |
| ergbau | | | | | 13 | Textilien | 237 | | x |
| und Erden . . . | 2 | x | | | 1310 | Textile Spinnstoffe und Garne | kg | 10 | 17 099 206 |
| | | | | | 1320 | Gewebe | kg | 43 | 69 407 753 |
| | 962 | x | 24 479 717 | 22 | 1330 | Textilveredlung | | 48 | x |
| | 92 | x | 4 232 700 | 32 | 1391 | Gewirke und Gestricke | | 12 | x |
| | 22 | x | 196 962 | 7 | 1392 | Konfektionierte Textilwaren (ohne Bekleidung) | | 70 | x |
| | 157 | x | 4 410 627 | 31 | 1393 | Tappiche und textile Fußbodenbeläge, | | | |
| | 10 | x | 9 609 047 | 5 | 1394 | auch konfektionierte | kg | 14 | 36 845 082 |
| erzeugnisse . . | 6 | x | 148 319 | 14 | 1395 | Sellerwaren | kg | 4 | 3 029 310 |
| oren, | | | | | 1396 | Vliesstoffe (auch getränkt, bestrichen, überzogen | | | |
| . g. | 12 | x | 495 480 | 26 | 1397 | oder mit Lagen versehen) und Erzeugnisse | | | |
| | 42 | x | 1 211 722 | 26 | 1398 | daraus (ohne Bekleidung) | kg | 12 | 49 308 780 |
| | | | | | 1399 | Technische Textilien | | 65 | x |
| | 11 | | 2 885 581 | 30 | 1400 | Sonstige Textilwaren, a. n. g. | | 5 | x |
| | 4 | | 97 467 | 16 | 14 | Bekleidung | 49 | | x |
| peiseeis) . . . | 27 | x | 1 342 731 | 8 | 1411 | Bekleidung aus Leder oder rekonstituiertem | | | |
| | 4 | x | 85 542 600 | 10 | 1412 | Leder (einschl. Mänteln) (ohne Bekleidungs- | | | |
| | 26 | x | 577 201 | 19 | 1413 | zubehör, Schuhe und Kopfbedeckungen) | St | 11 | 1 075 085 |
| | 13 | x | 460 971 | 42 | 1414 | Sonstige Oberbekleidung (ohne Arbeits- | | | |
| | 508 | x | 3 186 592 | 24 | 1415 | und Berufsbekleidung) | St | 19 | 5 795 500 |
| | 55 | | | | 1416 | Wäsche | | 11 | x |
| | 2 | | | | 1417 | Bekleidung und Bekleidungszubehör, a. n. g. | | 12 | x |
| | 7 | | | 30 | 1418 | Pelzwaren | | - | - |
| | 41 | | 605 557 331 | 25 | 1419 | Strumpfwaren | | 4 | x |
| | 11 | | 124 048 886 | 17 | 1420 | Bekleidung a. n. g., aus Gewirken oder Gestricken | St | 4 | . |
| | 24 | x | 474 688 | 18 | 1421 | Veredlung von Erzeugnissen dieser Güterab- | | | |
| | 24 | x | 465 843 | | 1422 | teilung (ohne Bekleidung aus textilen Stoffen) | | 2 | x |
| ereitungen, | | | | | 1423 | Leder und Lederwaren | 33 | | x |
| n oder zum | | | | | 1424 | Leder und Lederfaserstoff; zugerichtete | | | |
| inem Inhalt | | | | | 1425 | und gefärbte Felle | | 4 | x |
| | 2 | x | 786 590 | 17 | 1426 | Lederwaren (ohne Lederbekleidung und Schuhe) | | 16 | x |
| | 61 | x | 453 031 | 12 | 1427 | Schuhe | | 13 | x |
| ereitet | | | | | 1428 | Veredlung von Erzeugnissen dieser Güter- | | | |
| Güter- | 26 | | | | | abteilung | | | |

Statistische Berichte

Rinderhaltungen und Rinderbestände in Nordrhein-Westfalen am 3. November 2011

Auswertung aus dem Herkunftssicherungs- und
 Informationssystem Tier (HIT)



Rinderhaltungen und Rinderbestände in Nordrhein-Westfalen

am 3. November 2011

Auswertung aus dem Herkunftssicherungs- und
Informationssystem Tier (HIT)

Herausgegeben von
Information und Technik Nordrhein-Westfalen, Geschäftsbereich Statistik
Mauerstraße 51, 40476 Düsseldorf • Postfach 10 11 05, 40002 Düsseldorf
Telefon 0211 9449-01 • Telefax 0211 9449-8000
Internet: <http://www.it.nrw.de>
E-Mail: poststelle@it.nrw.de

Erschienen im Januar 2012

Alle Statistischen Berichte finden Sie als PDF-Datei zum kostenlosen
Download in unserer Internet-Rubrik „Publikationen“.

© Information und Technik NRW, Düsseldorf, 2012
Auszugsweise Vervielfältigung und Verbreitung mit Quellenangabe gestattet.

Inhalt

| | Seite |
|--|-------|
| Vorbemerkungen | 5 |
| Hinweise | 6 |
| Grafiken | |
| Rinder insgesamt je 100 Hektar landwirtschaftlich genutzter Fläche am 3. November 2011 | 8 |
| Milchkühe je 100 Hektar landwirtschaftlich genutzter Fläche am 3. November 2011. | 9 |
| Prozent-Anteil der Milchnutzungsrasen an den Rindern insgesamt am 3. November 2011 | 10 |
| Prozent-Anteil der Fleischnutzungsrasen an den Rindern insgesamt am 3. November 2011 | 11 |
| Tabellenteil | |
| 1. Landwirtschaftliche Haltungen mit Rindern und Rinderbestände November 2007 – November 2011 | 14 |
| 2. Landwirtschaftliche Haltungen mit Rindern und Rinderbestände am 3. November 2011 nach kreisfreien Städten und Kreisen | 16 |
| 3. Rinderbestände am 3. November 2011 nach Nutzungsrichtungen und Rinderrassen | 22 |
| 4. Landwirtschaftliche Haltungen mit Rindern und Rinderbestände am 3. November 2011 nach Bestandsgrößenklassen sowie kreisfreien Städten und Kreisen | |
| 4.1 Rinder insgesamt | 26 |
| 4.2 Milchkühe | 32 |
| 4.3 Sonstige Kühe | 38 |
| 4.4 Kälber und Jungrinder | 42 |

Vorbemerkungen

Die vorliegenden Ergebnisse hat der Landesbetrieb Information und Technik als Statistisches Landesamt aus einer zum 3. November vorgenommenen Auswertung des „Herkunftssicherungs- und Informationssystems Tier“ (HIT) erstellt. Diese Form der Auswertung anhand von Verwaltungsdaten ersetzt seit Ende 2007 die davor seit 1873 regelmäßig unmittelbar bei den rinderhaltenden Betrieben durchgeführten Rinderzählungen. Die HIT-Rinderdatenbank war nach der BSE-Krise eingerichtet worden; sie dient vor allem der lückenlosen Rückverfolgbarkeit von Rindfleisch vom Verkaufstresen bis zum Erzeugerbetrieb und der Bekämpfung von Tierseuchen. Die Daten aus der HIT-Rinderdatenbank werden speziell für die Zwecke der amtlichen Statistik zentral vom Statistischen Amt für Hamburg und Schleswig-Holstein aufbereitet.

Aufgrund methodischer Unterschiede in der Erfassung sind die Daten aus der HIT-Rinderdatenbank nur eingeschränkt mit den Ergebnissen aus den früheren Rinderzählungen vergleichbar. Die Auswertung aus der HIT-Rinderdatenbank liefert immer den kompletten Rinderbestand, während im Gegensatz dazu die Rinderzählungen seit 1999 mit unteren Abschneidegrenzen aufbereitet wurden; Kleinsthaltungen bzw. -bestände waren in den Ergebnissen nicht enthalten. Weitere Einschränkungen beziehen sich auf Änderungen der Erhebungsmethodik sowie des Merkmalsprogramms.

Die Auswertung der HIT-Rinderdatenbank erlaubt eine tief gegliederte regionale Auswertung zum Teil bis auf Gemeindeebene und wird regelmäßig zweimal im Jahr durchgeführt.

Hauptnutzer sind in Nordrhein-Westfalen die Landesregierung und die Ministerien, die Landwirtschaftskammer Nordrhein-Westfalen, Fach- und politische Verbände sowie Wissenschaft und Forschung.

Einen ergänzenden Überblick zu allen Aspekten dieser Erhebung gibt ein Qualitätsbericht zur Erhebung über die Viehbestände des Statistischen Bundesamtes. Dieser findet sich unter <http://www.destatis.de> im Bereich Publikationen/Qualitätsberichte/Land- und Forstwirtschaft.

Ausgewählte Ergebnisse

Die Aufbereitung aus der HIT-Rinderdatenbank liefert Ergebnisse bis zur Gemeindeebene. Dieser Statistische Bericht enthält Zahlenmaterial bis zur Ebene der kreisfreien Städte und Kreise. Neben der regionalen Aufgliederung werden die Tabellen nach Rinderrassen und Herdengrößen gegliedert.

Nach der Auswertung aus der HIT-Rinderdatenbank vom 3. November 2011 wurden in Nordrhein-Westfalen 1,41 Mill. Rinder gehalten, darunter 400 400 Milchkühe. Damit nahm die Zahl der Rinder insgesamt um 0,8 % gegenüber Mai 2011 zu und die Milchkuhbestände stiegen im gleichen Zeitraum um 0,6 %. Die Zahl der Rinderhaltungen nimmt auch weiterhin ab. So wurden Anfang November noch 19 700 Haltungen mit Rindern insgesamt (-1,3 % gegenüber Mai 2011) und 8 100 Haltungen mit Milchkühen (-1,6 %) ermittelt. Daraus ergibt sich eine weitere Zunahme der durchschnittlichen Bestandsgrößen. Bei den Rindern insgesamt beträgt sie nunmehr 71,9 Rinder gegenüber 70,4 im Mai diesen Jahres. Bei den Milchkühen stehen mittlerweile durchschnittlich 49,5 Tiere in einer Haltung (48,5 im Mai 2011).

Anhand der Regionaltabellen und Grafiken werden die regional unterschiedlichen Schwerpunkte der Rinderhaltung deutlich. Der Schwerpunkt der Milchviehhaltung liegt demnach in den Kreisen Kleve und Borken mit zusammen mehr als einem Fünftel aller nordrhein-westfälischen Milchkühe, sowie in den Grünlandregionen der Mittelgebirge.

Tabelle 3 zeigt, dass in Nordrhein-Westfalen die Milchnutzungsrassen wie Holstein-Schwarzbunt und Holstein-Rotbunt und die Doppelnutzungsrassen wie Fleckvieh dominieren. In einzelnen Regionen haben aber die Fleischnutzungsrassen eine größere Bedeutung.

Begriffsbestimmung

Landwirtschaftliche Haltung mit Rindern

In der HIT-Rinderdatenbank werden keine landwirtschaftlichen Betriebe, sondern viehseuchenrechtliche Einheiten verwaltet. Das bedeutet, dass zum Beispiel ein landwirtschaftlicher Betrieb mehrere Ställe für seine Rinder bewirtschaften kann, die in der HIT-Rinderdatenbank unter Umständen einzeln als Haltungen geführt werden. Somit gibt es mehr landwirtschaftliche Haltungen mit Rindern als landwirtschaftliche Betriebe mit Rindern, wie sie früher in den Ergebnissen der Viehzählungen ausgewiesen wurden.

Hinweise

Städteregion Aachen – Änderung des Gebietsstandes

Seit dem 21. Oktober 2009 bilden die Stadt Aachen und die Gemeinden des aufgelösten Kreises Aachen nach dem Aachen-Gesetz die Städteregion Aachen. Die Städteregion Aachen ist Rechtsnachfolgerin des Kreises Aachen.

Die Stadt Aachen wird in der vorliegenden Veröffentlichung ab dem Berichtsjahr 2010 als regionsangehörige Gemeinde der Städteregion Aachen ausgewiesen, die Vergleichbarkeit der Summen der kreisfreien Städte und Kreise zu den Vorjahren ist dadurch nicht mehr gegeben. Die Städteregion Aachen besteht als Gemeindeverband aus Aachen, Alsdorf, Baesweiler, Eschweiler, Herzogenrath, Monschau, Roetgen, Simmerath, Stolberg (Rhld.) und Würselen.

Abkürzungen

| | |
|-----------|--------------------|
| bzw. | = beziehungsweise |
| einschl. | = einschließlich |
| ha | = Hektar |
| Mill. | = Million |
| Reg.-Bez. | = Regierungsbezirk |

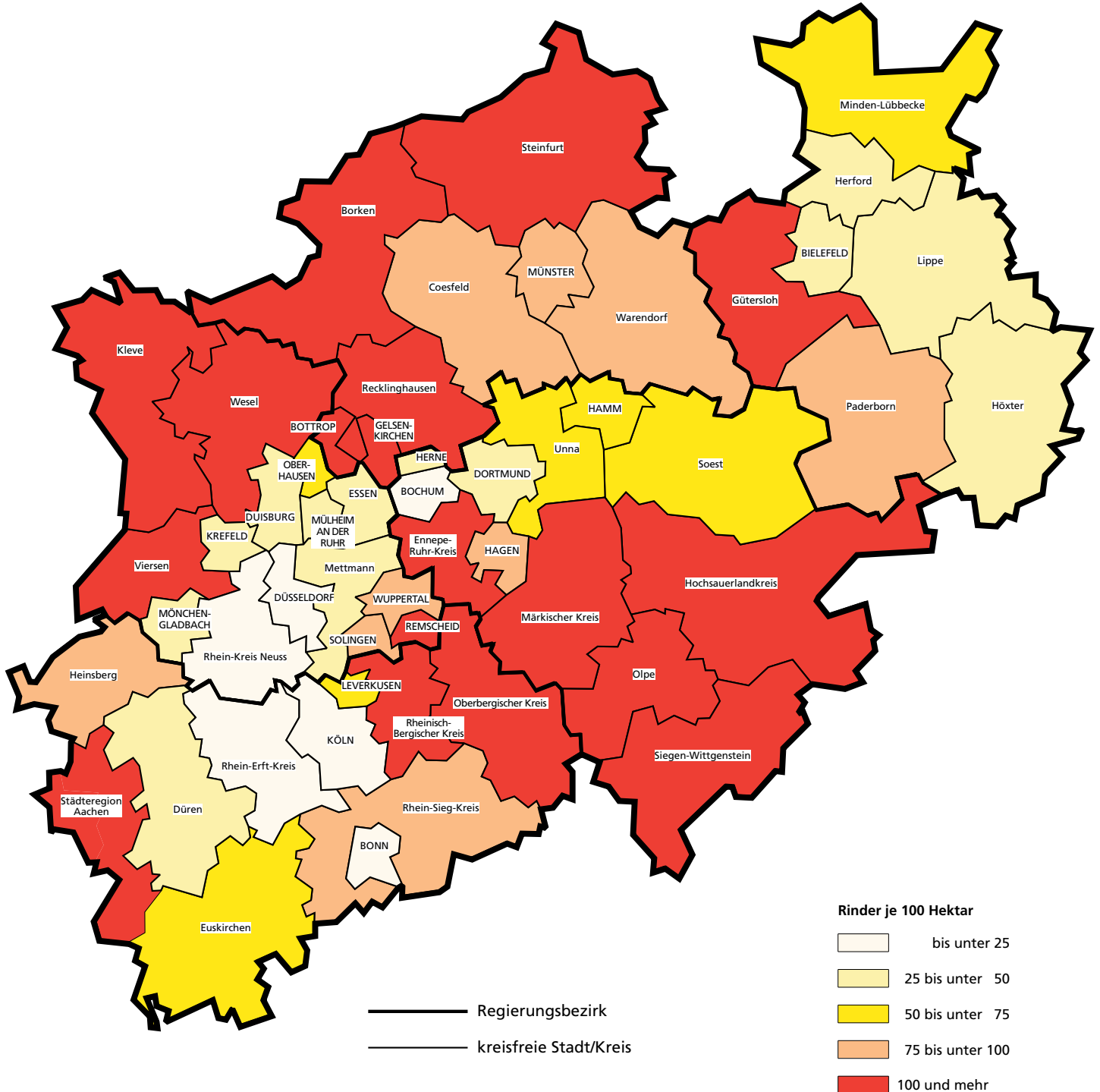
Zeichenerklärung

(nach DIN 55 301)

| | |
|-----|--|
| 0 | weniger als die Hälfte von 1 in der letzten besetzten Stelle, jedoch mehr als nichts |
| – | nichts vorhanden (genau null) |
| ... | Angabe fällt später an |
| () | Aussagewert eingeschränkt, da der Wert Fehler aufweisen kann |
| / | keine Angabe, da Zahlenwert nicht sicher genug |
| . | Zahlenwert unbekannt oder geheim zu halten |
| x | Tabellenfach gesperrt, weil Aussage nicht sinnvoll |

Grafiken

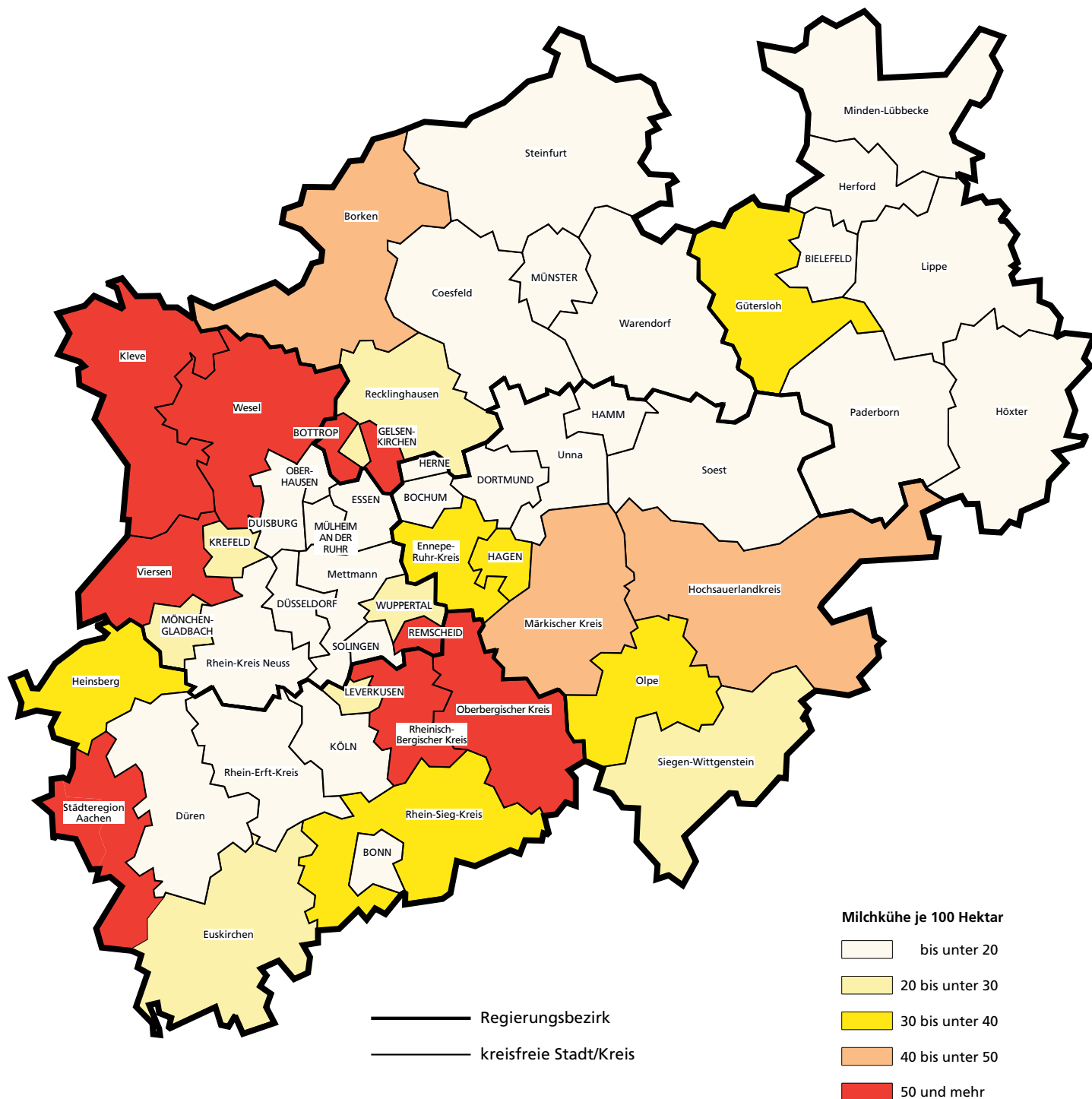
Rinder insgesamt je 100 Hektar landwirtschaftlich genutzter Fläche (LF)*) am 3. November 2011



Nordrhein-Westfalen insgesamt:
96,7 Rinder je 100 ha LF

*) landwirtschaftlich genutzte Fläche aus der Landwirtschaftszählung 2010

Milchkühe insgesamt je 100 Hektar landwirtschaftlich genutzter Fläche (LF)* am 3. November 2011

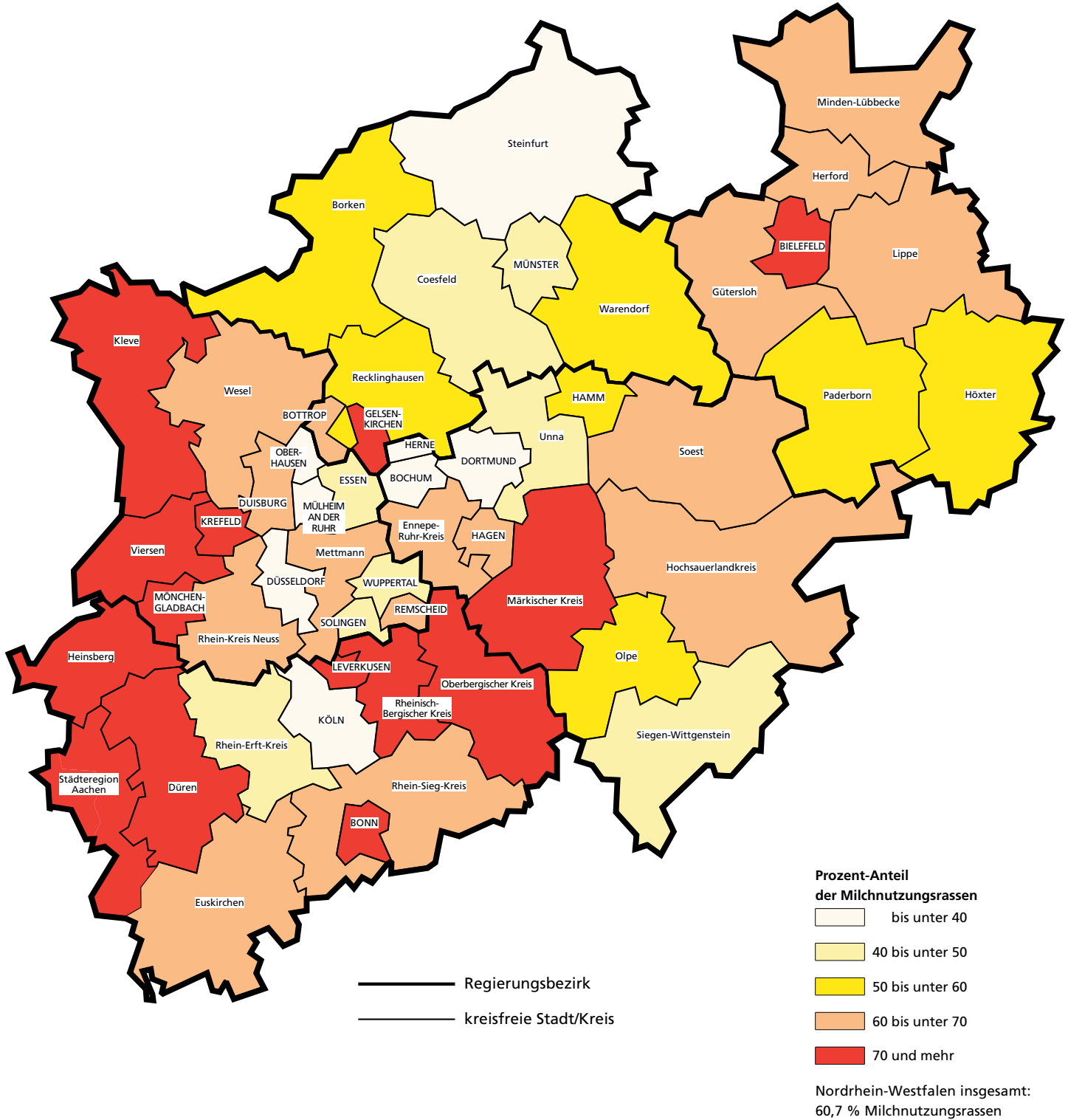


Nordrhein-Westfalen insgesamt:
27,4 Milchkühe je 100 ha LF

*) landwirtschaftlich genutzte Fläche aus der Landwirtschaftszählung 2010

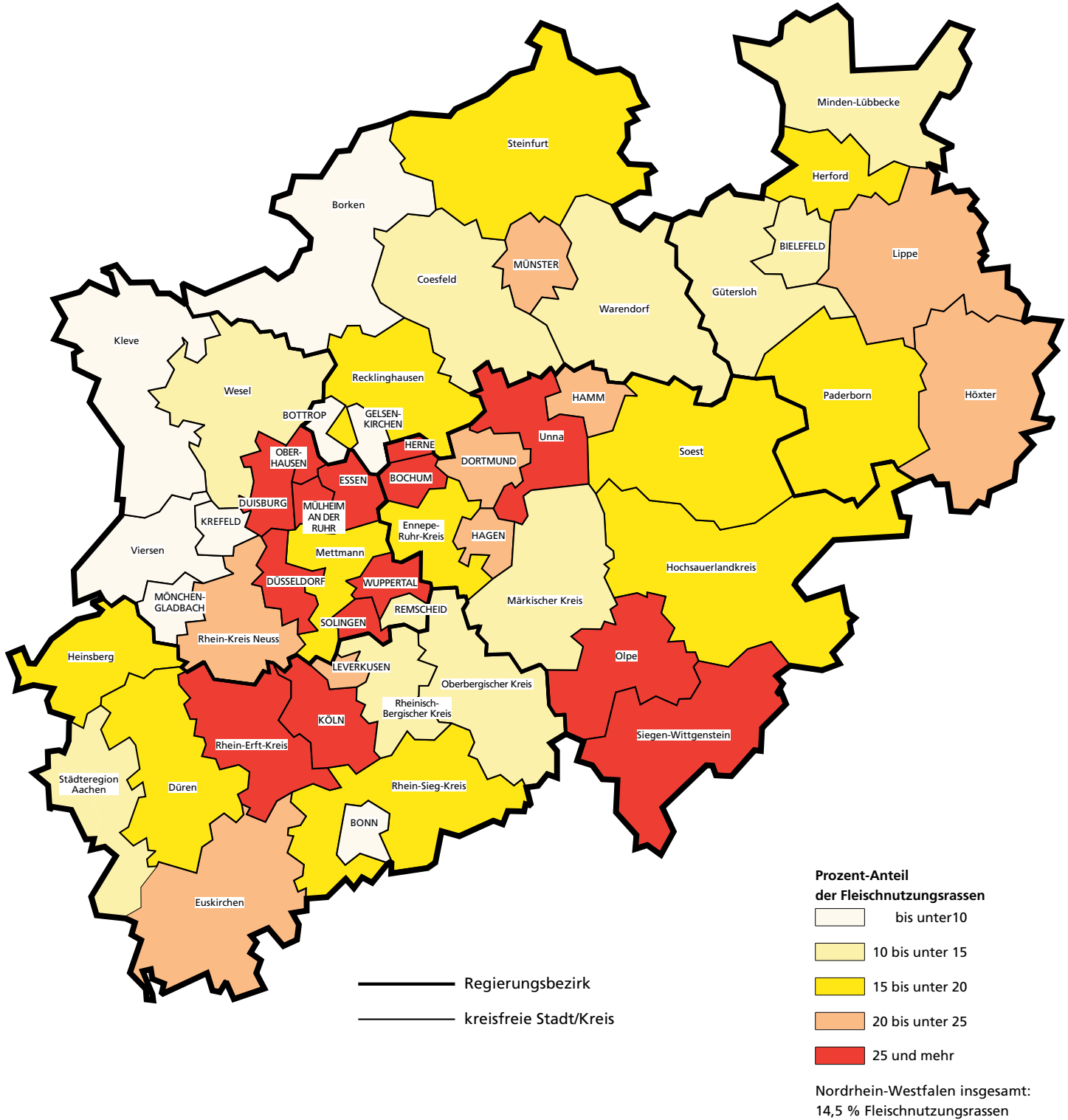
Grafik: IT.NRW

Prozent-Anteil der Milchnutzungsrassen an den Rindern insgesamt am 3. November 2011



Grafik: IT.NRW

Prozent-Anteil der Fleischnutzungsrasen an den Rindern insgesamt am 3. November 2011



Grafik: IT.NRW

Tabellenteil

1. Landwirtschaftliche Haltungen mit Rindern und Rinderbestände*)
November 2007 – November 2011

| Berichtszeitraum | Insgesamt | Haltungen mit | | | | |
|------------------|-----------|--------------------------|-------------------------------|---|-----------------------------------|--|
| | | Milchkühen ¹⁾ | sonstigen Kühen ¹⁾ | Kälbern und Jungrindern bis einschl. 1 Jahr alt | | |
| | | | | zusammen | davon mit | |
| | | | | | Kälbern bis einschl. 8 Monate alt | |
| männlich | weiblich | | | | | |

landwirtschaftliche Haltungen mit Rindern

| | | | | | | |
|--|--------|-------|-------|--------|--------|--------|
| November 2007 | 22 817 | 9 674 | 8 969 | . | . | . |
| Mai 2008 | 22 245 | 9 412 | 8 707 | . | . | . |
| November 2008 | 22 078 | 9 333 | 8 652 | . | . | . |
| Mai 2009 | 21 669 | 9 084 | 8 479 | 18 285 | 13 472 | 13 443 |
| November 2009 | 21 402 | 8 946 | 8 418 | 17 787 | 13 475 | 13 796 |
| Mai 2010 | 20 906 | 8 663 | 8 020 | 17 753 | 13 056 | 12 952 |
| November 2010 | 20 641 | 8 510 | 7 951 | 17 076 | 12 788 | 13 231 |
| Mai 2011 | 19 954 | 8 212 | 7 590 | 16 987 | 12 180 | 12 248 |
| November 2011 | 19 690 | 8 084 | 7 489 | 16 384 | 12 283 | 12 648 |
| Veränderung November 2011 gegenüber ... in % | | | | | | |
| Mai 2011 | -1,3 | -1,6 | -1,3 | -3,5 | +0,8 | +3,3 |
| November 2010 | -4,6 | -5,0 | -5,8 | -4,1 | -3,9 | -4,4 |

Rinderbestände

| | | | | | | |
|--|-----------|---------|--------|---------|---------|---------|
| November 2007 | 1 439 956 | 394 558 | 78 864 | 495 396 | . | . |
| Mai 2008 | 1 421 326 | 390 190 | 77 417 | 478 948 | . | . |
| November 2008 | 1 439 716 | 396 922 | 76 840 | 494 379 | . | . |
| Mai 2009 | 1 437 789 | 396 400 | 77 247 | 490 816 | 197 256 | 140 105 |
| November 2009 | 1 444 879 | 394 559 | 76 707 | 492 997 | 201 501 | 135 456 |
| Mai 2010 | 1 429 294 | 396 005 | 73 761 | 488 233 | 198 162 | 138 608 |
| November 2010 | 1 431 448 | 398 132 | 72 058 | 494 562 | 206 007 | 134 539 |
| Mai 2011 | 1 404 155 | 398 027 | 69 411 | 478 965 | 192 803 | 135 006 |
| November 2011 | 1 414 872 | 400 415 | 67 314 | 493 630 | 204 024 | 135 995 |
| Veränderung November 2011 gegenüber ... in % | | | | | | |
| Mai 2011 | +0,8 | +0,6 | -3,0 | +3,1 | +5,8 | +0,7 |
| November 2010 | -1,2 | +0,6 | -6,6 | -0,2 | -1,0 | +1,1 |

*) Auswertung aus dem Herkunftssicherungs- und Informationssystem Tier (HIT) – 1) berechnet auf Basis der Produktionsrichtungen der Haltungen – 2) bis November 2008: Rinder 1 bis unter 2 Jahre alt

**Noch: 1. Landwirtschaftliche Haltungen mit Rindern und Rinderbestände*)
November 2007 – November 2011**

| Berichtszeitraum | Noch: Haltungen mit | | | | | |
|------------------|---|--|---|----------|------------------------------|----------|
| | Kälbern und Jungrindern bis einschl. 1 Jahr alt | | Rindern von mehr als 1 bis unter 2 Jahre alt ²⁾ | | Rindern 2 Jahre und älter | |
| | noch: davon mit | | | | | |
| | Jungrindern von mehr als 8 Monaten bis einschl. 1 Jahr alt | | männlich | weiblich | männlich | weiblich |

landwirtschaftliche Haltungen mit Rindern

| | | | | | | |
|---|-------|--------|--------|--------|-------|--------|
| November 2007 | . | . | 12 004 | 16 121 | 6 637 | 12 695 |
| Mai 2008 | . | . | 11 729 | 15 742 | 6 667 | 12 625 |
| November 2008 | . | . | 11 634 | 15 637 | 6 499 | 12 482 |
| Mai 2009 | 8 129 | 11 585 | 11 345 | 15 372 | 6 643 | 12 421 |
| November 2009 | 8 012 | 10 748 | 11 162 | 15 153 | 6 400 | 12 292 |
| Mai 2010 | 7 658 | 11 386 | 10 841 | 14 784 | 6 229 | 11 947 |
| November 2010 | 7 494 | 10 290 | 10 600 | 14 494 | 5 923 | 11 639 |
| Mai 2011 | 7 264 | 10 743 | 10 161 | 14 104 | 5 677 | 11 318 |
| November 2011 | 6 977 | 9 656 | 9 998 | 13 798 | 5 280 | 10 867 |
| Veränderung November 2011 gegenüber ... in % | | | | | | |
| Mai 2011 | -4,0 | -10,1 | -1,6 | -2,2 | -7,0 | -4,0 |
| November 2010 | -6,9 | -6,2 | -5,7 | -4,8 | -10,9 | -6,6 |

Rinderbestände

| | | | | | | |
|---|--------|--------|---------|---------|--------|--------|
| November 2007 | . | . | 185 287 | 190 639 | 14 788 | 80 424 |
| Mai 2008 | . | . | 189 617 | 190 011 | 14 328 | 80 815 |
| November 2008 | . | . | 182 452 | 193 379 | 14 473 | 81 271 |
| Mai 2009 | 87 943 | 65 512 | 188 012 | 191 331 | 14 977 | 79 006 |
| November 2009 | 87 422 | 68 618 | 188 754 | 193 682 | 15 042 | 83 138 |
| Mai 2010 | 85 999 | 65 464 | 185 312 | 195 112 | 13 813 | 77 058 |
| November 2010 | 85 759 | 68 257 | 179 991 | 191 970 | 14 177 | 80 558 |
| Mai 2011 | 87 276 | 63 880 | 180 445 | 190 596 | 11 976 | 74 735 |
| November 2011 | 86 313 | 67 298 | 178 997 | 189 120 | 11 279 | 74 117 |
| Veränderung November 2011 gegenüber ... in % | | | | | | |
| Mai 2011 | -1,1 | +5,4 | -0,8 | -0,8 | -5,8 | -0,8 |
| November 2010 | +0,6 | -1,4 | -0,6 | -1,5 | -20,4 | -8,0 |

Anmerkungen Seite 14

2. Landwirtschaftliche Haltungen mit Rindern und Rinderbestände*) am 3. November 2011 nach kreisfreien Städten und Kreisen

| Amtliche Schlüsselnummer | Verwaltungsbezirk | Einheit | Insgesamt | Haltungen mit | | | |
|--------------------------|---------------------------------|------------------|----------------|--------------------------|-------------------------------|-----------------------------------|---------------|
| | | | | Milchkühen ¹⁾ | sonstigen Kühen ¹⁾ | Kälbern bis einschl. 8 Monate alt | |
| | | | | | | männlich | weiblich |
| 111 000 | Kreisfreie Städte Düsseldorf | Haltungen | 15 | 2 | 12 | 9 | 9 |
| | | Tiere | 495 | . | . | 42 | 57 |
| 112 000 | Duisburg | Haltungen | 32 | 8 | 21 | 11 | 21 |
| | | Tiere | 973 | 212 | 134 | 37 | 103 |
| 113 000 | Essen | Haltungen | 26 | 7 | 12 | 11 | 12 |
| | | Tiere | 1 025 | 111 | 75 | 67 | 44 |
| 114 000 | Krefeld | Haltungen | 15 | 8 | 5 | 8 | 10 |
| | | Tiere | 1 580 | 788 | 44 | 22 | 220 |
| 116 000 | Mönchengladbach | Haltungen | 55 | 35 | 11 | 28 | 34 |
| | | Tiere | 2 852 | 1 315 | 50 | 82 | 281 |
| 117 000 | Mülheim an der Ruhr | Haltungen | 12 | 1 | 8 | 5 | 6 |
| | | Tiere | 453 | . | . | 68 | 63 |
| 119 000 | Oberhausen | Haltungen | 8 | 2 | 3 | 3 | 3 |
| | | Tiere | 304 | . | . | 21 | 11 |
| 120 000 | Remscheid | Haltungen | 21 | 12 | 10 | 13 | 17 |
| | | Tiere | 2 009 | 706 | 141 | 179 | 269 |
| 122 000 | Solingen | Haltungen | 35 | 6 | 26 | 12 | 18 |
| | | Tiere | 1 139 | 247 | 227 | 39 | 120 |
| 124 000 | Wuppertal | Haltungen | 51 | 15 | 19 | 25 | 28 |
| | | Tiere | 2 595 | 729 | 170 | 212 | 299 |
| 154 000 | Kreise Kleve | Haltungen | 896 | 592 | 201 | 625 | 687 |
| | | Tiere | 121 604 | 50 527 | 2 902 | 7 474 | 15 019 |
| 158 000 | Mettmann | Haltungen | 109 | 42 | 56 | 61 | 65 |
| | | Tiere | 4 379 | 1 529 | 311 | 251 | 424 |
| 162 000 | Rhein-Kreis Neuss | Haltungen | 116 | 46 | 43 | 52 | 59 |
| | | Tiere | 5 867 | 1 885 | 328 | 542 | 551 |
| 166 000 | Viersen | Haltungen | 320 | 214 | 67 | 196 | 229 |
| | | Tiere | 32 118 | 15 518 | 771 | 1 586 | 3 061 |
| 170 000 | Wesel | Haltungen | 751 | 411 | 256 | 533 | 570 |
| | | Tiere | 78 156 | 26 596 | 4 175 | 7 044 | 8 861 |
| 100 000 | Reg.-Bez. Düsseldorf | Haltungen | 2 462 | 1 401 | 750 | 1 592 | 1 768 |
| | | Tiere | 255 549 | 100 279 | 9 667 | 17 666 | 29 383 |
| 314 000 | Kreisfreie Städte Bonn | Haltungen | 6 | 2 | 3 | 2 | 3 |
| | | Tiere | 260 | . | . | . | 30 |
| 315 000 | Köln | Haltungen | 9 | 1 | 6 | 4 | 5 |
| | | Tiere | 234 | . | . | . | 17 |
| 316 000 | Leverkusen | Haltungen | 20 | 7 | 9 | 10 | 10 |
| | | Tiere | 1 091 | 490 | 102 | 23 | 138 |

*) Auswertung aus dem Herkunftssicherungs- und Informationssystem Tier (HIT) – 1) berechnet auf Basis der Produktionsrichtungen der Haltungen

Noch: **2. Landwirtschaftliche Haltungen mit Rindern und Rinderbestände*) am 3. November 2011**
nach kreisfreien Städten und Kreisen

| Amtliche Schlüsselnummer | Verwaltungsbezirk | Einheit | Noch: Haltungen mit | | | | | |
|--------------------------|---------------------------------|------------------|--|---------------|--|---------------|---------------------------|---------------|
| | | | Jungrindern von mehr als 8 Monaten bis einschl. 1 Jahr alt | | Rindern von mehr als 1 bis unter 2 Jahre alt | | Rindern 2 Jahre und älter | |
| | | | männlich | weiblich | männlich | weiblich | männlich | weiblich |
| 111 000 | Kreisfreie Städte Düsseldorf | Haltungen | 1 | 4 | 4 | 8 | 10 | 7 |
| | | Tiere | . | . | 20 | 69 | 29 | 42 |
| 112 000 | Duisburg | Haltungen | 9 | 15 | 13 | 21 | 13 | 17 |
| | | Tiere | 35 | 74 | 24 | 255 | 19 | 80 |
| 113 000 | Essen | Haltungen | 5 | 8 | 13 | 18 | 9 | 11 |
| | | Tiere | 48 | 108 | 316 | 155 | 60 | 41 |
| 114 000 | Krefeld | Haltungen | 2 | 9 | 8 | 10 | 7 | 10 |
| | | Tiere | . | . | 24 | 256 | 8 | 95 |
| 116 000 | Mönchengladbach | Haltungen | 7 | 36 | 24 | 47 | 12 | 37 |
| | | Tiere | 26 | 204 | 93 | 576 | 18 | 207 |
| 117 000 | Mülheim an der Ruhr | Haltungen | 3 | 7 | 3 | 6 | 5 | 3 |
| | | Tiere | 10 | 18 | . | . | . | . |
| 119 000 | Oberhausen | Haltungen | 2 | 1 | 3 | 4 | 2 | 3 |
| | | Tiere | . | . | . | . | . | . |
| 120 000 | Remscheid | Haltungen | 6 | 15 | 10 | 18 | 7 | 14 |
| | | Tiere | 41 | 138 | 60 | 319 | 9 | 147 |
| 122 000 | Solingen | Haltungen | 8 | 12 | 13 | 26 | 15 | 21 |
| | | Tiere | 25 | 77 | 64 | 200 | 35 | 105 |
| 124 000 | Wuppertal | Haltungen | 19 | 19 | 19 | 38 | 11 | 24 |
| | | Tiere | 141 | 99 | 413 | 333 | 21 | 178 |
| 154 000 | Kreise Kleve | Haltungen | 253 | 602 | 413 | 716 | 252 | 674 |
| | | Tiere | 2 810 | 7 915 | 5 323 | 21 277 | 615 | 7 742 |
| 158 000 | Mettmann | Haltungen | 33 | 46 | 51 | 75 | 43 | 61 |
| | | Tiere | 137 | 233 | 349 | 675 | 114 | 356 |
| 162 000 | Rhein-Kreis Neuss | Haltungen | 27 | 49 | 36 | 71 | 42 | 60 |
| | | Tiere | 165 | 333 | 604 | 952 | 147 | 360 |
| 166 000 | Viersen | Haltungen | 81 | 198 | 146 | 249 | 94 | 237 |
| | | Tiere | 791 | 1 772 | 1 791 | 4 739 | 272 | 1 817 |
| 170 000 | Wesel | Haltungen | 280 | 464 | 381 | 593 | 207 | 547 |
| | | Tiere | 2 717 | 4 608 | 5 969 | 12 289 | 518 | 5 379 |
| 100 000 | Reg.-Bez. Düsseldorf | Haltungen | 736 | 1 485 | 1 137 | 1 900 | 729 | 1 726 |
| | | Tiere | 7 008 | 15 721 | 15 199 | 42 186 | 1 876 | 16 564 |
| 314 000 | Kreisfreie Städte Bonn | Haltungen | 1 | 3 | 3 | 3 | 3 | 2 |
| | | Tiere | . | . | . | . | . | . |
| 315 000 | Köln | Haltungen | 3 | 2 | 5 | 8 | 4 | 6 |
| | | Tiere | . | . | . | . | . | . |
| 316 000 | Leverkusen | Haltungen | 5 | 13 | 11 | 12 | 9 | 13 |
| | | Tiere | 13 | 58 | 27 | 148 | 14 | 78 |

Anmerkungen Seite 16

**Noch: 2. Landwirtschaftliche Haltungen mit Rindern und Rinderbestände*) am 3. November 2011
nach kreisfreien Städten und Kreisen**

| Amtliche Schlüsselnummer | Verwaltungsbezirk | Einheit | Insgesamt | Haltungen mit | | | |
|--------------------------|-------------------------------|------------------|----------------|--------------------------|-------------------------------|-----------------------------------|---------------|
| | | | | Milchkühen ¹⁾ | sonstigen Kühen ¹⁾ | Kälbern bis einschl. 8 Monate alt | |
| | | | | | | männlich | weiblich |
| 334 000 | Kreise Städteregion Aachen | Haltungen | 388 | 201 | 144 | 215 | 263 |
| | | Tiere | 28 216 | 12 774 | 1 407 | 900 | 3 263 |
| 358 000 | Düren | Haltungen | 283 | 136 | 110 | 140 | 184 |
| | | Tiere | 13 864 | 5 721 | 916 | 436 | 1 733 |
| 362 000 | Rhein-Erft-Kreis | Haltungen | 77 | 35 | 37 | 27 | 34 |
| | | Tiere | 2 752 | 798 | 244 | 181 | 156 |
| 366 000 | Euskirchen | Haltungen | 611 | 275 | 312 | 388 | 456 |
| | | Tiere | 35 890 | 12 526 | 3 383 | 2 297 | 4 477 |
| 370 000 | Heinsberg | Haltungen | 393 | 240 | 104 | 228 | 278 |
| | | Tiere | 33 443 | 13 416 | 952 | 1 696 | 3 765 |
| 374 000 | Oberbergischer Kreis | Haltungen | 681 | 336 | 276 | 425 | 516 |
| | | Tiere | 46 918 | 19 709 | 2 612 | 1 924 | 5 766 |
| 378 000 | Rhein.-Berg. Kreis | Haltungen | 279 | 122 | 149 | 167 | 192 |
| | | Tiere | 17 328 | 6 921 | 1 040 | 650 | 2 091 |
| 382 000 | Rhein-Sieg-Kreis | Haltungen | 602 | 273 | 339 | 345 | 405 |
| | | Tiere | 35 562 | 13 340 | 3 214 | 1 652 | 4 140 |
| 300 000 | Reg.-Bez. Köln | Haltungen | 3 349 | 1 628 | 1 489 | 1 951 | 2 346 |
| | | Tiere | 215 558 | 85 812 | 13 924 | 9 790 | 25 576 |
| 512 000 | Kreisfreie Städte Bottrop | Haltungen | 31 | 13 | 10 | 19 | 22 |
| | | Tiere | 4 341 | 1 596 | 48 | 728 | 464 |
| 513 000 | Gelsenkirchen | Haltungen | 18 | 9 | 6 | 8 | 10 |
| | | Tiere | 1 409 | 670 | 58 | 76 | 191 |
| 515 000 | Münster | Haltungen | 138 | 41 | 46 | 97 | 69 |
| | | Tiere | 12 088 | 1 903 | 487 | 1 880 | 781 |
| 554 000 | Kreise Borken | Haltungen | 2 035 | 866 | 517 | 1 395 | 1 269 |
| | | Tiere | 218 692 | 40 598 | 3 890 | 70 102 | 17 066 |
| 558 000 | Coesfeld | Haltungen | 718 | 257 | 209 | 472 | 388 |
| | | Tiere | 60 104 | 12 411 | 1 475 | 11 330 | 4 122 |
| 562 000 | Recklinghausen | Haltungen | 362 | 130 | 138 | 204 | 199 |
| | | Tiere | 30 955 | 7 103 | 1 340 | 5 193 | 2 614 |
| 566 000 | Steinfurt | Haltungen | 1 612 | 455 | 449 | 1 127 | 791 |
| | | Tiere | 133 205 | 17 829 | 3 572 | 29 917 | 7 196 |
| 570 000 | Warendorf | Haltungen | 958 | 361 | 247 | 645 | 538 |
| | | Tiere | 71 175 | 13 035 | 1 489 | 13 958 | 4 917 |
| 500 000 | Reg.-Bez. Münster | Haltungen | 5 872 | 2 132 | 1 622 | 3 967 | 3 286 |
| | | Tiere | 531 969 | 95 145 | 12 359 | 133 184 | 37 351 |

**Noch: 2. Landwirtschaftliche Haltungen mit Rindern und Rinderbestände*) am 3. November 2011
nach kreisfreien Städten und Kreisen**

| Amtliche Schlüsselnummer | Verwaltungsbezirk | Einheit | Noch: Haltungen mit | | | | | |
|--------------------------|-------------------------------|------------------|--|---------------|--|---------------|---------------------------|---------------|
| | | | Jungrindern von mehr als 8 Monaten bis einschl. 1 Jahr alt | | Rindern von mehr als 1 bis unter 2 Jahre alt | | Rindern 2 Jahre und älter | |
| | | | männlich | weiblich | männlich | weiblich | männlich | weiblich |
| 334 000 | Kreise Städteregion Aachen | Haltungen | 70 | 216 | 150 | 299 | 132 | 262 |
| | | Tiere | 174 | 1 591 | 528 | 4 884 | 222 | 2 473 |
| 358 000 | Düren | Haltungen | 56 | 139 | 107 | 208 | 82 | 188 |
| | | Tiere | 135 | 748 | 360 | 2 433 | 142 | 1 240 |
| 362 000 | Rhein-Erft-Kreis | Haltungen | 14 | 24 | 21 | 40 | 34 | 29 |
| | | Tiere | 254 | 76 | 530 | 260 | 107 | 146 |
| 366 000 | Euskirchen | Haltungen | 150 | 342 | 266 | 483 | 232 | 415 |
| | | Tiere | 503 | 2 198 | 1 220 | 5 941 | 505 | 2 840 |
| 370 000 | Heinsberg | Haltungen | 98 | 251 | 168 | 317 | 123 | 280 |
| | | Tiere | 868 | 2 041 | 2 641 | 5 697 | 226 | 2 141 |
| 374 000 | Oberbergischer Kreis | Haltungen | 174 | 399 | 317 | 555 | 198 | 467 |
| | | Tiere | 571 | 2 892 | 1 220 | 7 967 | 299 | 3 958 |
| 378 000 | Rhein.-Berg. Kreis | Haltungen | 62 | 152 | 109 | 206 | 90 | 167 |
| | | Tiere | 222 | 1 263 | 435 | 3 210 | 155 | 1 341 |
| 382 000 | Rhein-Sieg-Kreis | Haltungen | 161 | 332 | 281 | 453 | 217 | 387 |
| | | Tiere | 602 | 2 008 | 1 185 | 5 969 | 427 | 3 025 |
| 300 000 | Reg.-Bez. Köln | Haltungen | 794 | 1 873 | 1 438 | 2 584 | 1 124 | 2 216 |
| | | Tiere | 3 356 | 12 919 | 8 169 | 36 629 | 2 107 | 17 276 |
| 512 000 | Kreisfreie Städte Bottrop | Haltungen | 12 | 15 | 19 | 19 | 10 | 20 |
| | | Tiere | 133 | 210 | 378 | 541 | 33 | 210 |
| 513 000 | Gelsenkirchen | Haltungen | 4 | 7 | 11 | 10 | 7 | 7 |
| | | Tiere | 21 | 102 | 61 | 119 | 37 | 74 |
| 515 000 | Münster | Haltungen | 70 | 59 | 89 | 72 | 35 | 56 |
| | | Tiere | 1 707 | 380 | 3 475 | 1 038 | 64 | 373 |
| 554 000 | Kreise Borken | Haltungen | 948 | 932 | 1 204 | 1 284 | 448 | 976 |
| | | Tiere | 17 394 | 7 354 | 33 252 | 21 142 | 1 113 | 6 781 |
| 558 000 | Coesfeld | Haltungen | 332 | 302 | 418 | 441 | 146 | 299 |
| | | Tiere | 6 903 | 2 225 | 13 038 | 6 274 | 284 | 2 042 |
| 562 000 | Recklinghausen | Haltungen | 169 | 154 | 224 | 219 | 119 | 179 |
| | | Tiere | 2 501 | 1 319 | 5 826 | 3 646 | 311 | 1 102 |
| 566 000 | Steinfurt | Haltungen | 873 | 562 | 1 077 | 879 | 328 | 632 |
| | | Tiere | 17 981 | 3 271 | 38 909 | 10 221 | 767 | 3 542 |
| 570 000 | Warendorf | Haltungen | 495 | 416 | 588 | 593 | 177 | 428 |
| | | Tiere | 8 188 | 2 576 | 17 386 | 6 998 | 328 | 2 300 |
| 500 000 | Reg.-Bez. Münster | Haltungen | 2 903 | 2 447 | 3 630 | 3 517 | 1 270 | 2 597 |
| | | Tiere | 54 828 | 17 437 | 112 325 | 49 979 | 2 937 | 16 424 |

Anmerkungen Seite 16

**Noch: 2. Landwirtschaftliche Haltungen mit Rindern und Rinderbestände*) am 3. November 2011
nach kreisfreien Städten und Kreisen**

| Amtliche Schlüsselnummer | Verwaltungsbezirk | Einheit | Insgesamt | Haltungen mit | | | |
|--------------------------|----------------------------|----------------------------|-----------------------------|--------------------------|-------------------------------|-----------------------------------|---------------------------|
| | | | | Milchkühen ¹⁾ | sonstigen Kühen ¹⁾ | Kälbern bis einschl. 8 Monate alt | |
| | | | | | | männlich | weiblich |
| 711 000 | Kreisfreie Stadt Bielefeld | Haltungen Tiere | 67 2 648 | 24 1 005 | 21 82 | 31 285 | 33 245 |
| 754 000 | Kreise Gütersloh | Haltungen Tiere | 987 59 446 | 408 18 056 | 341 2 069 | 581 6 356 | 590 6 007 |
| 758 000 | Herford | Haltungen Tiere | 164 8 147 | 42 1 506 | 68 483 | 73 3 006 | 78 701 |
| 762 000 | Höxter | Haltungen Tiere | 744 32 497 | 241 8 993 | 373 3 272 | 452 2 954 | 490 3 496 |
| 766 000 | Lippe | Haltungen Tiere | 367 16 137 | 162 5 714 | 166 1 287 | 200 1 029 | 227 1 837 |
| 770 000 | Minden-Lübbecke | Haltungen Tiere | 674 36 974 | 270 10 283 | 252 2 029 | 382 4 589 | 419 3 545 |
| 774 000 | Paderborn | Haltungen Tiere | 863 48 104 | 297 10 150 | 402 3 325 | 576 7 352 | 556 4 390 |
| 700 000 | Reg.-Bez. Detmold | Haltungen Tiere | 3 866 203 953 | 1 444 55 707 | 1 623 12 547 | 2 295 25 571 | 2 393 20 221 |
| 911 000 | Kreisfreie Städte Bochum | Haltungen Tiere | 14 134 | – – | 8 41 | 5 12 | 6 . |
| 913 000 | Dortmund | Haltungen Tiere | 34 1 877 | 3 . | 17 . | 20 250 | 16 81 |
| 914 000 | Hagen | Haltungen Tiere | 35 1 741 | 9 . | 21 . | 21 81 | 25 234 |
| 915 000 | Hamm | Haltungen Tiere | 145 7 373 | 44 1 631 | 54 502 | 84 798 | 86 770 |
| 916 000 | Herne | Haltungen Tiere | 4 137 | – – | 3 26 | 4 41 | 2 . |
| 954 000 | Kreise Ennepe-Ruhr-Kreis | Haltungen Tiere | 253 12 033 | 102 4 143 | 118 940 | 137 736 | 162 1 368 |
| 958 000 | Hochsauerlandkreis | Haltungen Tiere | 1 177 66 159 | 493 23 108 | 535 5 162 | 767 4 461 | 909 8 081 |
| 962 000 | Märkischer Kreis | Haltungen Tiere | 492 29 901 | 223 12 181 | 224 2 102 | 301 1 454 | 343 3 545 |
| 966 000 | Olpe | Haltungen Tiere | 442 19 562 | 124 5 517 | 285 3 226 | 266 1 201 | 333 2 429 |
| 970 000 | Siegen-Wittgenstein | Haltungen Tiere | 643 17 330 | 171 4 245 | 397 3 120 | 340 1 209 | 420 2 124 |
| 974 000 | Soest | Haltungen Tiere | 645 37 557 | 245 9 507 | 243 2 609 | 383 4 905 | 420 3 739 |
| 978 000 | Unna | Haltungen Tiere | 257 14 039 | 65 2 343 | 100 809 | 150 2 665 | 133 1 074 |
| 900 000 | Reg.-Bez. Arnsberg | Haltungen Tiere | 4 141 207 843 | 1 479 63 472 | 2 005 18 817 | 2 478 17 813 | 2 855 23 464 |
| | Nordrhein-Westfalen | Haltungen Tiere | 19 690 1 414 872 | 8 084 400 415 | 7 489 67 314 | 12 283 204 024 | 12 648 135 995 |

**Noch: 2. Landwirtschaftliche Haltungen mit Rindern und Rinderbestände*) am 3. November 2011
nach kreisfreien Städten und Kreisen**

| Amtliche Schlüsselnummer | Verwaltungsbezirk | Einheit | Noch: Haltungen mit | | | | | |
|--------------------------|----------------------------|----------------------------|--|-------------------------|--|---------------------------|---------------------------|--------------------------|
| | | | Jungrindern von mehr als 8 Monaten bis einschl. 1 Jahr alt | | Rindern von mehr als 1 bis unter 2 Jahre alt | | Rindern 2 Jahre und älter | |
| | | | männlich | weiblich | männlich | weiblich | männlich | weiblich |
| 711 000 | Kreisfreie Stadt Bielefeld | Haltungen Tiere | 19 104 | 22 137 | 31 205 | 46 418 | 24 35 | 27 132 |
| 754 000 | Kreise Gütersloh | Haltungen Tiere | 339 4 047 | 433 2 738 | 510 8 536 | 678 8 195 | 217 413 | 516 3 029 |
| 758 000 | Herford | Haltungen Tiere | 42 360 | 56 268 | 63 697 | 103 789 | 42 78 | 62 259 |
| 762 000 | Höxter | Haltungen Tiere | 263 1 471 | 376 1 882 | 388 3 088 | 546 4 990 | 198 446 | 381 1 905 |
| 766 000 | Lippe | Haltungen Tiere | 108 451 | 170 869 | 170 1 204 | 260 2 463 | 102 219 | 200 1 064 |
| 770 000 | Minden-Lübbecke | Haltungen Tiere | 215 2 356 | 285 1 796 | 316 4 726 | 498 5 302 | 157 383 | 374 1 965 |
| 774 000 | Paderborn | Haltungen Tiere | 332 4 201 | 394 1 983 | 449 8 299 | 609 5 874 | 169 389 | 427 2 141 |
| 700 000 | Reg.-Bez. Detmold | Haltungen Tiere | 1 318 12 990 | 1 736 9 673 | 1 927 26 755 | 2 740 28 031 | 909 1 963 | 1 987 10 495 |
| 911 000 | Kreisfreie Städte Bochum | Haltungen Tiere | 5 . | 4 . | 6 . | 7 . | 5 . | 1 . |
| 913 000 | Dortmund | Haltungen Tiere | 15 422 | 9 36 | 18 543 | 17 129 | 10 29 | 18 62 |
| 914 000 | Hagen | Haltungen Tiere | 10 29 | 13 81 | 18 63 | 26 327 | 9 24 | 19 150 |
| 915 000 | Hamm | Haltungen Tiere | 51 688 | 74 389 | 64 997 | 100 1 218 | 29 54 | 70 326 |
| 916 000 | Herne | Haltungen Tiere | 2 . | 2 . | 4 . | 2 . | 2 . | 1 . |
| 954 000 | Kreise Ennepe-Ruhr-Kreis | Haltungen Tiere | 73 288 | 126 645 | 110 843 | 174 1 887 | 99 207 | 143 976 |
| 958 000 | Hochsauerlandkreis | Haltungen Tiere | 321 1 656 | 651 3 801 | 541 4 140 | 912 10 951 | 335 473 | 730 4 326 |
| 962 000 | Märkischer Kreis | Haltungen Tiere | 115 534 | 240 1 709 | 219 1 150 | 368 4 776 | 177 337 | 292 2 113 |
| 966 000 | Olpe | Haltungen Tiere | 131 437 | 246 1 214 | 183 695 | 340 3 160 | 142 319 | 257 1 364 |
| 970 000 | Siegen-Wittgenstein | Haltungen Tiere | 159 381 | 293 1 013 | 247 766 | 483 2 767 | 191 282 | 332 1 423 |
| 974 000 | Soest | Haltungen Tiere | 230 2 220 | 357 2 041 | 312 4 577 | 469 5 448 | 176 500 | 353 2 011 |
| 978 000 | Unna | Haltungen Tiere | 114 1 461 | 100 607 | 144 2 704 | 159 1 611 | 73 160 | 125 605 |
| 900 000 | Reg.-Bez. Arnsberg | Haltungen Tiere | 1 226 8 131 | 2 115 11 548 | 1 866 16 549 | 3 057 32 295 | 1 248 2 396 | 2 341 13 358 |
| | Nordrhein-Westfalen | Haltungen Tiere | 6 977 86 313 | 9 656 67 298 | 9 998 178 997 | 13 798 189 120 | 5 280 11 279 | 10 867 74 117 |

Anmerkungen Seite 16

3. Rinderbestände*) am 3. November 2011 nach Nutzungsrichtungen und Rinderrassen

| Rinderrassen | Rinder insgesamt | Kälber bis einschl. 8 Monate alt | | Jungrinder von mehr als 8 Monaten bis einschl. 1 Jahr alt | |
|---|---------------------|----------------------------------|----------------|--|---------------|
| | | männlich | weiblich | männlich | weiblich |
| Nordrhein-Westfalen | | | | | |
| Rinderrassen insgesamt | 1 414 872 | 204 024 | 135 995 | 86 313 | 67 298 |
| davon | | | | | |
| Milchnutzungsrassen zusammen | 859 384 | 85 558 | 96 653 | 19 279 | 50 729 |
| davon | | | | | |
| Holstein-Schwarzbunt | 642 760 | 67 794 | 73 185 | 12 413 | 38 483 |
| Holstein-Rotbunt | 192 891 | 15 440 | 20 797 | 6 009 | 10 997 |
| Kreuzung Milchrind mit Milchrind | 20 622 | 1 961 | 2 356 | 772 | 1 123 |
| Angler | 632 | 116 | 51 | 15 | 31 |
| Deutsche Schwarzbunte alter Zuchtrichtung | 1 105 | 134 | 82 | 43 | 45 |
| Sonstige | 1 374 | 113 | 182 | 27 | 50 |
| Fleischnutzungsrassen zusammen | 205 421 | 29 175 | 20 228 | 13 587 | 7 970 |
| davon | | | | | |
| Kreuzung Fleischrind mit Fleischrind | 86 558 | 14 813 | 8 437 | 6 495 | 3 076 |
| Limousin | 50 395 | 6 590 | 5 304 | 3 116 | 2 066 |
| Charolais | 32 215 | 3 631 | 3 202 | 2 046 | 1 545 |
| Fleischfleckvieh | 5 800 | 1 010 | 437 | 552 | 215 |
| Deutsche Angus | 4 375 | 469 | 286 | 439 | 271 |
| Galloway | 4 812 | 459 | 436 | 104 | 137 |
| Highland | 4 731 | 429 | 442 | 67 | 77 |
| Sonstige | 16 535 | 1 774 | 1 684 | 768 | 583 |
| Doppelnutzungsrassen (Milch/Fleisch) zusammen | 350 067 | 89 291 | 19 114 | 53 447 | 8 599 |
| davon | | | | | |
| Fleckvieh | 221 105 | 66 315 | 6 836 | 42 383 | 3 269 |
| Braunvieh | 13 244 | 3 639 | 423 | 2 305 | 187 |
| Kreuzung Fleischrind mit Milchrind | 90 805 | 14 497 | 10 167 | 6 385 | 4 431 |
| Doppelnutzung Rotbunt | 8 633 | 816 | 657 | 496 | 305 |
| Sonstige Kreuzungen | 11 510 | 2 908 | 779 | 1 356 | 311 |
| Gelbvieh | 592 | 133 | 29 | 91 | 15 |
| Vorderwälder | 1 037 | 327 | 54 | 158 | 4 |
| Sonstige | 3 141 | 656 | 169 | 273 | 77 |
| Regierungsbezirk Düsseldorf | | | | | |
| Rinderrassen zusammen | 255 549 | 17 666 | 29 383 | 7 008 | 15 721 |
| davon | | | | | |
| Milchnutzungsrassen zusammen | 188 162 | 8 471 | 22 408 | 2 485 | 12 651 |
| darunter | | | | | |
| Holstein-Schwarzbunt | 159 807 | 6 996 | 19 211 | 1 813 | 10 877 |
| Holstein-Rotbunt | 23 161 | 1 110 | 2 594 | 541 | 1 498 |
| Fleischnutzungsrassen zusammen | 27 335 | 3 349 | 2 938 | 1 308 | 977 |
| Doppelnutzungsrassen (Milch/Fleisch) zusammen | 40 052 | 5 846 | 4 037 | 3 215 | 2 093 |
| darunter | | | | | |
| Fleckvieh | 23 184 | 3 668 | 2 155 | 2 213 | 1 125 |

*) Auswertung aus dem Herkunftssicherungs- und Informationssystem Tier (HIT)

Noch: **3. Rinderbestände*) am 3. November 2011 nach Nutzungsrichtungen und Rinderrassen**

| Rinderrassen | Rinder von mehr als 1 bis unter 2 Jahre alt | | Rinder 2 Jahre und älter | | Kühe |
|---|--|----------------|--------------------------|---------------|----------------|
| | männlich | weiblich | männlich | weiblich | |
| Nordrhein-Westfalen | | | | | |
| Rinderrassen insgesamt | 178 997 | 189 120 | 11 279 | 74 117 | 467 729 |
| davon | | | | | |
| Milchnutzungsrassen zusammen | 39 808 | 137 545 | 3 883 | 55 037 | 370 892 |
| davon | | | | | |
| Holstein-Schwarzbunt | 25 372 | 103 894 | 2 578 | 40 202 | 278 839 |
| Holstein-Rotbunt | 12 780 | 29 831 | 1 151 | 13 123 | 82 763 |
| Kreuzung Milchrind mit Milchrind | 1 423 | 3 388 | 90 | 1 466 | 8 043 |
| Angler | 45 | 88 | 9 | 49 | 228 |
| Deutsche Schwarzbunte alter Zuchtrichtung | 125 | 127 | 21 | 109 | 419 |
| Sonstige | 63 | 217 | 34 | 88 | 600 |
| Fleischnutzungsrassen zusammen | 40 400 | 27 265 | 5 130 | 9 221 | 52 445 |
| davon | | | | | |
| Kreuzung Fleischrind mit Fleischrind | 20 516 | 12 165 | 912 | 3 221 | 16 923 |
| Limousin | 9 617 | 6 483 | 1 318 | 2 497 | 13 404 |
| Charolais | 4 460 | 4 347 | 688 | 1 559 | 10 737 |
| Fleischfleckvieh | 1 432 | 739 | 102 | 191 | 1 122 |
| Deutsche Angus | 862 | 565 | 94 | 139 | 1 250 |
| Galloway | 529 | 520 | 480 | 333 | 1 814 |
| Highland | 444 | 478 | 581 | 294 | 1 919 |
| Sonstige | 2 540 | 1 968 | 955 | 987 | 5 276 |
| Doppelnutzungsrassen (Milch/Fleisch) zusammen | 98 789 | 24 310 | 2 266 | 9 859 | 44 392 |
| davon | | | | | |
| Fleckvieh | 73 679 | 8 729 | 874 | 3 592 | 15 428 |
| Braunvieh | 4 480 | 448 | 94 | 278 | 1 390 |
| Kreuzung Fleischrind mit Milchrind | 14 592 | 12 849 | 968 | 5 036 | 21 880 |
| Doppelnutzung Rotbunt | 1 834 | 874 | 91 | 496 | 3 064 |
| Sonstige Kreuzungen | 2 608 | 1 045 | 144 | 368 | 1 991 |
| Gelbvieh | 176 | 26 | . | . | 103 |
| Vorderwälder | 408 | 33 | . | . | 31 |
| Sonstige | 1 012 | 306 | 77 | 66 | 505 |
| Regierungsbezirk Düsseldorf | | | | | |
| Rinderrassen zusammen | 15 199 | 42 186 | 1 876 | 16 564 | 109 946 |
| davon | | | | | |
| Milchnutzungsrassen zusammen | 4 648 | 33 172 | 826 | 12 649 | 90 852 |
| darunter | | | | | |
| Holstein-Schwarzbunt | 3 441 | 28 660 | 628 | 10 532 | 77 649 |
| Holstein-Rotbunt | 975 | 3 766 | 178 | 1 799 | 10 700 |
| Fleischnutzungsrassen zusammen | 4 448 | 3 739 | 730 | 1 616 | 8 230 |
| Doppelnutzungsrassen (Milch/Fleisch) zusammen | 6 103 | 5 275 | 320 | 2 299 | 10 864 |
| darunter | | | | | |
| Fleckvieh | 3 906 | 2 826 | 115 | 1 290 | 5 886 |

Anmerkung Seite 22

Noch: 3. Rinderbestände*) am 3. November 2011 nach Nutzungsrichtungen und Rinderrassen

| Rinderrassen | Rinder insgesamt | Kälber bis einschl. 8 Monate alt | | Jungrinder von mehr als 8 Monaten bis einschl. 1 Jahr alt | |
|---|---------------------|----------------------------------|---------------|--|---------------|
| | | männlich | weiblich | männlich | weiblich |
| Regierungsbezirk Köln | | | | | |
| Rinderrassen zusammen | 215 558 | 9 790 | 25 576 | 3 356 | 12 919 |
| davon | | | | | |
| Milchnutzungsrassen zusammen | 155 676 | 3 404 | 18 797 | 788 | 9 797 |
| darunter | | | | | |
| Holstein-Schwarzbunt | 122 188 | 2 558 | 15 047 | 497 | 7 817 |
| Holstein-Rotbunt | 28 333 | 672 | 3 118 | 250 | 1 666 |
| Fleischnutzungsrassen zusammen | 32 837 | 3 653 | 3 479 | 1 559 | 1 568 |
| Doppelnutzungsrassen (Milch/Fleisch) zusammen | 27 045 | 2 733 | 3 300 | 1 009 | 1 554 |
| darunter | | | | | |
| Fleckvieh | 8 563 | 993 | 950 | 401 | 488 |
| Regierungsbezirk Münster | | | | | |
| Rinderrassen zusammen | 531 969 | 133 184 | 37 351 | 54 828 | 17 437 |
| davon | | | | | |
| Milchnutzungsrassen zusammen | 261 108 | 55 216 | 26 411 | 9 426 | 13 300 |
| darunter | | | | | |
| Holstein-Schwarzbunt | 169 085 | 43 539 | 16 700 | 5 395 | 8 324 |
| Holstein-Rotbunt | 86 375 | 10 494 | 9 106 | 3 702 | 4 750 |
| Fleischnutzungsrassen zusammen | 67 114 | 12 074 | 4 812 | 6 802 | 1 783 |
| Doppelnutzungsrassen (Milch/Fleisch) zusammen | 203 747 | 65 894 | 6 128 | 38 600 | 2 354 |
| darunter | | | | | |
| Fleckvieh | 149 858 | 52 873 | 1 913 | 32 193 | 788 |
| Regierungsbezirk Detmold | | | | | |
| Rinderrassen zusammen | 203 953 | 25 571 | 20 221 | 12 990 | 9 673 |
| davon | | | | | |
| Milchnutzungsrassen zusammen | 126 437 | 11 185 | 14 037 | 4 047 | 7 202 |
| darunter | | | | | |
| Holstein-Schwarzbunt | 106 641 | 9 544 | 11 952 | 3 122 | 6 125 |
| Holstein-Rotbunt | 16 433 | 1 352 | 1 733 | 689 | 873 |
| Fleischnutzungsrassen zusammen | 33 148 | 4 438 | 3 603 | 1 779 | 1 314 |
| Doppelnutzungsrassen (Milch/Fleisch) zusammen | 44 368 | 9 948 | 2 581 | 7 164 | 1 157 |
| darunter | | | | | |
| Fleckvieh | 24 842 | 6 372 | 856 | 5 289 | 365 |
| Regierungsbezirk Arnsberg | | | | | |
| Rinderrassen zusammen | 207 843 | 17 813 | 23 464 | 8 131 | 11 548 |
| davon | | | | | |
| Milchnutzungsrassen zusammen | 128 001 | 7 282 | 15 000 | 2 533 | 7 779 |
| darunter | | | | | |
| Holstein-Schwarzbunt | 85 039 | 5 157 | 10 275 | 1 586 | 5 340 |
| Holstein-Rotbunt | 38 589 | 1 812 | 4 246 | 827 | 2 210 |
| Fleischnutzungsrassen zusammen | 44 987 | 5 661 | 5 396 | 2 139 | 2 328 |
| Doppelnutzungsrassen (Milch/Fleisch) zusammen | 34 855 | 4 870 | 3 068 | 3 459 | 1 441 |
| darunter | | | | | |
| Fleckvieh | 14 658 | 2 409 | 962 | 2 287 | 503 |

Anmerkung Seite 22

Noch: **3. Rinderbestände*) am 3. November 2011 nach Nutzungsrichtungen und Rinderrassen**

| Rinderrassen | Rinder von mehr als 1 bis unter 2 Jahre alt | | Rinder 2 Jahre und älter | | Kühe |
|---|--|---------------|--------------------------|---------------|----------------|
| | männlich | weiblich | männlich | weiblich | |
| Regierungsbezirk Köln | | | | | |
| Rinderrassen zusammen | 8 169 | 36 629 | 2 107 | 17 276 | 99 736 |
| davon | | | | | |
| Milchnutzungsrassen zusammen | 1 727 | 27 559 | 569 | 13 036 | 79 999 |
| darunter | | | | | |
| Holstein-Schwarzbunt | 1 115 | 22 035 | 364 | 10 041 | 62 714 |
| Holstein-Rotbunt | 507 | 4 542 | 182 | 2 487 | 14 909 |
| Fleischnutzungsrassen zusammen | 4 208 | 4 629 | 1 115 | 1 981 | 10 645 |
| Doppelnutzungsrassen (Milch/Fleisch) zusammen | 2 234 | 4 441 | 423 | 2 259 | 9 092 |
| darunter | | | | | |
| Fleckvieh | 803 | 1 340 | 122 | 678 | 2 788 |
| Regierungsbezirk Münster | | | | | |
| Rinderrassen zusammen | 112 325 | 49 979 | 2 937 | 16 424 | 107 504 |
| davon | | | | | |
| Milchnutzungsrassen zusammen | 19 187 | 35 525 | 1 110 | 12 526 | 88 407 |
| darunter | | | | | |
| Holstein-Schwarzbunt | 10 631 | 21 906 | 683 | 7 378 | 54 529 |
| Holstein-Rotbunt | 7 860 | 12 897 | 393 | 4 842 | 32 331 |
| Fleischnutzungsrassen zusammen | 21 862 | 7 658 | 1 095 | 1 787 | 9 241 |
| Doppelnutzungsrassen (Milch/Fleisch) zusammen | 71 276 | 6 796 | 732 | 2 111 | 9 856 |
| darunter | | | | | |
| Fleckvieh | 56 305 | 2 119 | 325 | 656 | 2 686 |
| Regierungsbezirk Detmold | | | | | |
| Rinderrassen zusammen | 26 755 | 28 031 | 1 963 | 10 495 | 68 254 |
| davon | | | | | |
| Milchnutzungsrassen zusammen | 8 675 | 19 623 | 665 | 7 665 | 53 338 |
| darunter | | | | | |
| Holstein-Schwarzbunt | 6 818 | 16 538 | 502 | 6 391 | 45 649 |
| Holstein-Rotbunt | 1 513 | 2 457 | 134 | 1 057 | 6 625 |
| Fleischnutzungsrassen zusammen | 5 336 | 4 904 | 959 | 1 606 | 9 209 |
| Doppelnutzungsrassen (Milch/Fleisch) zusammen | 12 744 | 3 504 | 339 | 1 224 | 5 707 |
| darunter | | | | | |
| Fleckvieh | 8 968 | 1 008 | 147 | 342 | 1 495 |
| Regierungsbezirk Arnberg | | | | | |
| Rinderrassen zusammen | 16 549 | 32 295 | 2 396 | 13 358 | 82 289 |
| davon | | | | | |
| Milchnutzungsrassen zusammen | 5 571 | 21 666 | 713 | 9 161 | 58 296 |
| darunter | | | | | |
| Holstein-Schwarzbunt | 3 367 | 14 755 | 401 | 5 860 | 38 298 |
| Holstein-Rotbunt | 1 925 | 6 169 | 264 | 2 938 | 18 198 |
| Fleischnutzungsrassen zusammen | 4 546 | 6 335 | 1 231 | 2 231 | 15 120 |
| Doppelnutzungsrassen (Milch/Fleisch) zusammen | 6 432 | 4 294 | 452 | 1 966 | 8 873 |
| darunter | | | | | |
| Fleckvieh | 3 697 | 1 436 | 165 | 626 | 2 573 |

Anmerkung Seite 22

4. Landwirtschaftliche Haltungen mit Rindern und Rinderbestände*) am 3. November 2011 nach Bestandsgrößenklassen sowie kreisfreien Städten und Kreisen

4.1 Rinder insgesamt

| Amtliche Schlüsselnummer | Verwaltungsbezirk | Haltungen von Rindern insgesamt mit ... bis ... Rindern insgesamt | | | | | |
|--------------------------|-----------------------------|---|----------------|------------|------------|------------|--------------|
| | | insgesamt | | 1 – 2 | | 3 – 9 | |
| | | Haltungen | Tiere | Haltungen | Tiere | Haltungen | Tiere |
| | Kreisfreie Städte | | | | | | |
| 111 000 | Düsseldorf | 15 | 495 | 2 | . | 2 | . |
| 112 000 | Duisburg | 32 | 973 | 2 | . | 10 | 52 |
| 113 000 | Essen | 26 | 1 025 | 5 | 10 | 6 | 41 |
| 114 000 | Krefeld | 15 | 1 580 | 3 | 5 | 2 | . |
| 116 000 | Mönchengladbach | 55 | 2 852 | 8 | 13 | 6 | 31 |
| 117 000 | Mülheim an der Ruhr | 12 | 453 | 3 | 5 | 2 | . |
| 119 000 | Oberhausen | 8 | 304 | – | – | 2 | . |
| 120 000 | Remscheid | 21 | 2 009 | 1 | . | 2 | . |
| 122 000 | Solingen | 35 | 1 139 | 3 | 5 | 11 | 55 |
| 124 000 | Wuppertal | 51 | 2 595 | 4 | 7 | 13 | 83 |
| | Kreise | | | | | | |
| 154 000 | Kleve | 896 | 121 604 | 59 | 90 | 95 | 531 |
| 158 000 | Mettmann | 109 | 4 379 | 12 | 21 | 28 | 162 |
| 162 000 | Rhein-Kreis Neuss | 116 | 5 867 | 18 | 31 | 31 | 168 |
| 166 000 | Viersen | 320 | 32 118 | 18 | 29 | 31 | 162 |
| 170 000 | Wesel | 751 | 78 156 | 48 | 77 | 101 | 559 |
| 100 000 | Reg.-Bez. Düsseldorf | 2 462 | 255 549 | 186 | 301 | 342 | 1 896 |
| | Kreisfreie Städte | | | | | | |
| 314 000 | Bonn | 6 | 260 | 2 | . | – | – |
| 315 000 | Köln | 9 | 234 | – | – | 3 | 11 |
| 316 000 | Leverkusen | 20 | 1 091 | 3 | . | 3 | 11 |
| | Kreise | | | | | | |
| 334 000 | Städteregion Aachen | 388 | 28 216 | 27 | 40 | 74 | 391 |
| 358 000 | Düren | 283 | 13 864 | 25 | 40 | 61 | 317 |
| 362 000 | Rhein-Erft-Kreis | 77 | 2 752 | 19 | 28 | 15 | 85 |
| 366 000 | Euskirchen | 611 | 35 890 | 31 | 51 | 115 | 731 |
| 370 000 | Heinsberg | 393 | 33 443 | 25 | 36 | 57 | 314 |
| 374 000 | Oberbergischer Kreis | 681 | 46 918 | 61 | 102 | 104 | 613 |
| 378 000 | Rhein.-Berg. Kreis | 279 | 17 328 | 25 | 45 | 59 | 333 |
| 382 000 | Rhein-Sieg-Kreis | 602 | 35 562 | 51 | 86 | 118 | 663 |
| 300 000 | Reg.-Bez. Köln | 3 349 | 215 558 | 269 | 436 | 609 | 3 469 |
| | Kreisfreie Städte | | | | | | |
| 512 000 | Bottrop | 31 | 4 341 | 3 | 5 | 6 | 30 |
| 513 000 | Gelsenkirchen | 18 | 1 409 | 3 | 4 | 4 | 18 |
| 515 000 | Münster | 138 | 12 088 | 6 | 10 | 24 | 122 |

*) Auswertung aus dem Herkunftssicherungs- und Informationssystem Tier (HIT)

Noch: **4. Landwirtschaftliche Haltungen mit Rindern und Rinderbestände*) am 3. November 2011**
nach Bestandsgrößenklassen sowie kreisfreien Städten und Kreisen

Noch: **4.1 Rinder insgesamt**

| Amtliche Schlüsselnummer | Verwaltungsbezirk | Noch: Haltungen von Rindern insgesamt mit ... bis ... Rindern insgesamt | | | | | | | |
|--------------------------|-----------------------------|---|--------------|------------|--------------|------------|---------------|------------|---------------|
| | | 10 – 19 | | 20 – 29 | | 30 – 49 | | 50 – 99 | |
| | | Haltungen | Tiere | Haltungen | Tiere | Haltungen | Tiere | Haltungen | Tiere |
| | Kreisfreie Städte | | | | | | | | |
| 111 000 | Düsseldorf | 6 | 87 | 1 | . | 1 | . | 1 | . |
| 112 000 | Duisburg | 9 | 127 | 3 | 72 | 3 | 120 | 2 | . |
| 113 000 | Essen | 6 | 83 | 2 | . | 1 | . | 3 | 221 |
| 114 000 | Krefeld | 1 | . | 1 | . | – | – | 2 | . |
| 116 000 | Mönchengladbach | 4 | 51 | 6 | 147 | 8 | 308 | 13 | 935 |
| 117 000 | Mülheim an der Ruhr | 5 | 67 | – | – | – | – | – | – |
| 119 000 | Oberhausen | 1 | . | 2 | . | 1 | . | 1 | . |
| 120 000 | Remscheid | 1 | . | 4 | 94 | 5 | 180 | 2 | . |
| 122 000 | Solingen | 9 | 132 | 4 | 98 | 2 | . | 5 | 339 |
| 124 000 | Wuppertal | 7 | 116 | 4 | 88 | 5 | 166 | 8 | 578 |
| | Kreise | | | | | | | | |
| 154 000 | Kleve | 53 | 718 | 34 | 819 | 57 | 2 264 | 146 | 10 653 |
| 158 000 | Mettmann | 16 | 226 | 10 | 239 | 9 | 323 | 23 | 1 668 |
| 162 000 | Rhein-Kreis Neuss | 10 | 146 | 8 | 190 | 11 | 407 | 18 | 1 186 |
| 166 000 | Viersen | 23 | 325 | 14 | 343 | 30 | 1 203 | 81 | 5 871 |
| 170 000 | Wesel | 64 | 856 | 53 | 1 315 | 53 | 2 054 | 125 | 9 189 |
| 100 000 | Reg.-Bez. Düsseldorf | 215 | 2 975 | 146 | 3 547 | 186 | 7 224 | 430 | 31 220 |
| | Kreisfreie Städte | | | | | | | | |
| 314 000 | Bonn | 2 | . | – | – | – | – | – | – |
| 315 000 | Köln | 3 | . | – | – | 2 | . | – | – |
| 316 000 | Leverkusen | 3 | 40 | 2 | . | 3 | . | 2 | . |
| | Kreise | | | | | | | | |
| 334 000 | Städteregion Aachen | 41 | 561 | 34 | 825 | 37 | 1 429 | 61 | 4 489 |
| 358 000 | Düren | 38 | 550 | 28 | 692 | 45 | 1 732 | 39 | 2 745 |
| 362 000 | Rhein-Erft-Kreis | 15 | 208 | 5 | . | 8 | 327 | 8 | . |
| 366 000 | Euskirchen | 94 | 1 355 | 64 | 1 516 | 89 | 3 468 | 94 | 6 779 |
| 370 000 | Heinsberg | 25 | 368 | 24 | 583 | 48 | 1 898 | 79 | 5 609 |
| 374 000 | Oberbergischer Kreis | 99 | 1 420 | 79 | 1 892 | 66 | 2 572 | 80 | 5 993 |
| 378 000 | Rhein.-Berg. Kreis | 38 | 482 | 19 | 460 | 30 | 1 152 | 42 | 2 944 |
| 382 000 | Rhein-Sieg-Kreis | 90 | 1 235 | 51 | 1 225 | 77 | 2 973 | 88 | 6 522 |
| 300 000 | Reg.-Bez. Köln | 448 | 6 288 | 306 | 7 355 | 405 | 15 736 | 493 | 35 785 |
| | Kreisfreie Städte | | | | | | | | |
| 512 000 | Bottrop | 2 | . | – | – | 4 | 166 | 3 | . |
| 513 000 | Gelsenkirchen | 3 | . | 3 | 71 | – | – | 1 | . |
| 515 000 | Münster | 13 | 186 | 16 | 382 | 14 | 545 | 21 | 1 525 |

Anmerkung Seite 26

**Noch: 4. Landwirtschaftliche Haltungen mit Rindern und Rinderbestände*) am 3. November 2011
nach Bestandsgrößenklassen sowie kreisfreien Städten und Kreisen**

Noch: 4.1 Rinder insgesamt

| Amtliche Schlüsselnummer | Verwaltungsbezirk | Noch: Haltungen von Rindern insgesamt mit ... bis ... Rindern insgesamt | | | | | | | |
|--------------------------|-----------------------------|---|---------------|------------|---------------|------------|---------------|--------------|---------------|
| | | 100 – 199 | | 200 – 299 | | 300 – 499 | | 500 und mehr | |
| | | Haltungen | Tiere | Haltungen | Tiere | Haltungen | Tiere | Haltungen | Tiere |
| | Kreisfreie Städte | | | | | | | | |
| 111 000 | Düsseldorf | 2 | . | – | – | – | – | – | – |
| 112 000 | Duisburg | 3 | 457 | – | – | – | – | – | – |
| 113 000 | Essen | 2 | . | – | – | 1 | . | – | – |
| 114 000 | Krefeld | 3 | 457 | 1 | . | 2 | . | – | – |
| 116 000 | Mönchengladbach | 10 | 1 367 | – | – | – | – | – | – |
| 117 000 | Mülheim an der Ruhr | 1 | . | 1 | . | – | – | – | – |
| 119 000 | Oberhausen | 1 | . | – | – | – | – | – | – |
| 120 000 | Remscheid | 2 | . | 2 | . | 2 | . | – | – |
| 122 000 | Solingen | – | – | – | – | 1 | . | – | – |
| 124 000 | Wuppertal | 9 | . | 1 | . | – | – | – | – |
| | Kreise | | | | | | | | |
| 154 000 | Kleve | 225 | 33 156 | 134 | 32 383 | 76 | 28 765 | 17 | 12 225 |
| 158 000 | Mettmann | 8 | 1 081 | 3 | 659 | – | – | – | – |
| 162 000 | Rhein-Kreis Neuss | 15 | 1 947 | 2 | . | 2 | . | 1 | . |
| 166 000 | Viersen | 82 | 11 596 | 32 | 7 268 | 7 | . | 2 | . |
| 170 000 | Wesel | 186 | 27 263 | 74 | 18 445 | 42 | 14 763 | 5 | 3 635 |
| 100 000 | Reg.-Bez. Düsseldorf | 549 | 79 690 | 250 | 60 520 | 133 | 48 927 | 25 | 19 249 |
| | Kreisfreie Städte | | | | | | | | |
| 314 000 | Bonn | 2 | . | – | – | – | – | – | – |
| 315 000 | Köln | 1 | . | – | – | – | – | – | – |
| 316 000 | Leverkusen | 3 | 467 | – | – | 1 | . | – | – |
| | Kreise | | | | | | | | |
| 334 000 | Städteregion Aachen | 80 | 11 587 | 27 | 6 223 | 6 | . | 1 | . |
| 358 000 | Düren | 40 | 5 598 | 4 | . | 3 | . | – | – |
| 362 000 | Rhein-Erft-Kreis | 3 | 339 | 3 | . | 1 | . | – | – |
| 366 000 | Euskirchen | 89 | 12 431 | 27 | 6 200 | 7 | . | 1 | . |
| 370 000 | Heinsberg | 94 | 13 576 | 32 | 7 420 | 8 | . | 1 | . |
| 374 000 | Oberbergischer Kreis | 145 | 20 708 | 35 | 8 585 | 9 | 3 238 | 3 | 1 795 |
| 378 000 | Rhein.-Berg. Kreis | 49 | 6 996 | 13 | 3 150 | 2 | . | 2 | . |
| 382 000 | Rhein-Sieg-Kreis | 91 | 12 013 | 22 | 5 384 | 13 | . | 1 | . |
| 300 000 | Reg.-Bez. Köln | 597 | 84 045 | 163 | 38 592 | 50 | 18 703 | 9 | 5 149 |
| | Kreisfreie Städte | | | | | | | | |
| 512 000 | Bottrop | 5 | . | 4 | 997 | 2 | . | 2 | . |
| 513 000 | Gelsenkirchen | 2 | . | – | – | 1 | . | 1 | . |
| 515 000 | Münster | 27 | 3 615 | 8 | 1 894 | 7 | . | 2 | . |

Anmerkung Seite 26

Noch: **4. Landwirtschaftliche Haltungen mit Rindern und Rinderbestände*) am 3. November 2011**
nach Bestandsgrößenklassen sowie kreisfreien Städten und Kreisen

Noch: **4.1 Rinder insgesamt**

| Amtliche Schlüsselnummer | Verwaltungsbezirk | Haltungen von Rindern insgesamt mit ... bis ... Rindern insgesamt | | | | | |
|--------------------------|----------------------------|---|------------------|--------------|--------------|--------------|---------------|
| | | insgesamt | | 1 – 2 | | 3 – 9 | |
| | | Haltungen | Tiere | Haltungen | Tiere | Haltungen | Tiere |
| | Kreise | | | | | | |
| 554 000 | Borken | 2 035 | 218 692 | 102 | 154 | 262 | 1 415 |
| 558 000 | Coesfeld | 718 | 60 104 | 60 | 100 | 120 | 684 |
| 562 000 | Recklinghausen | 362 | 30 955 | 32 | 47 | 54 | 267 |
| 566 000 | Steinfurt | 1 612 | 133 205 | 102 | 177 | 253 | 1 361 |
| 570 000 | Warendorf | 958 | 71 175 | 45 | 77 | 172 | 922 |
| 500 000 | Reg.-Bez. Münster | 5 872 | 531 969 | 353 | 574 | 895 | 4 819 |
| | Kreisfreie Stadt | | | | | | |
| 711 000 | Bielefeld | 67 | 2 648 | 4 | 6 | 24 | 112 |
| | Kreise | | | | | | |
| 754 000 | Gütersloh | 987 | 59 446 | 66 | 107 | 195 | 1 106 |
| 758 000 | Herford | 164 | 8 147 | 36 | 61 | 48 | 255 |
| 762 000 | Höxter | 744 | 32 497 | 52 | 86 | 172 | 941 |
| 766 000 | Lippe | 367 | 16 137 | 38 | 63 | 89 | 463 |
| 770 000 | Minden-Lübbecke | 674 | 36 974 | 50 | 86 | 145 | 796 |
| 774 000 | Paderborn | 863 | 48 104 | 42 | 78 | 172 | 984 |
| 700 000 | Reg.-Bez. Detmold | 3 866 | 203 953 | 288 | 487 | 845 | 4 657 |
| | Kreisfreie Städte | | | | | | |
| 911 000 | Bochum | 14 | 134 | 3 | 5 | 6 | 25 |
| 913 000 | Dortmund | 34 | 1 877 | 4 | . | 6 | 32 |
| 914 000 | Hagen | 35 | 1 741 | 2 | . | 8 | . |
| 915 000 | Hamm | 145 | 7 373 | 15 | 27 | 30 | 147 |
| 916 000 | Herne | 4 | 137 | – | – | 1 | . |
| | Kreise | | | | | | |
| 954 000 | Ennepe-Ruhr-Kreis | 253 | 12 033 | 26 | 42 | 51 | 269 |
| 958 000 | Hochsauerlandkreis | 1 177 | 66 159 | 52 | 86 | 196 | 1 163 |
| 962 000 | Märkischer Kreis | 492 | 29 901 | 37 | 62 | 94 | 528 |
| 966 000 | Olpe | 442 | 19 562 | 25 | 46 | 80 | 492 |
| 970 000 | Siegen-Wittgenstein | 643 | 17 330 | 71 | 123 | 196 | 1 162 |
| 974 000 | Soest | 645 | 37 557 | 56 | 91 | 122 | 686 |
| 978 000 | Unna | 257 | 14 039 | 19 | 31 | 50 | 259 |
| 900 000 | Reg.-Bez. Arnsberg | 4 141 | 207 843 | 310 | 523 | 840 | 4 817 |
| | Nordrhein-Westfalen | 19 690 | 1 414 872 | 1 406 | 2 321 | 3 531 | 19 658 |

Anmerkung Seite 26

**Noch: 4. Landwirtschaftliche Haltungen mit Rindern und Rinderbestände*) am 3. November 2011
nach Bestandsgrößenklassen sowie kreisfreien Städten und Kreisen**

Noch: 4.1 Rinder insgesamt

| Amtliche Schlüsselnummer | Verwaltungsbezirk | Noch: Haltungen von Rindern insgesamt mit ... bis ... Rindern insgesamt | | | | | | | |
|--------------------------|----------------------------|---|---------------|--------------|---------------|--------------|---------------|--------------|----------------|
| | | 10 – 19 | | 20 – 29 | | 30 – 49 | | 50 – 99 | |
| | | Haltungen | Tiere | Haltungen | Tiere | Haltungen | Tiere | Haltungen | Tiere |
| | Kreise | | | | | | | | |
| 554 000 | Borken | 172 | 2 454 | 149 | 3 551 | 232 | 9 237 | 343 | 24 338 |
| 558 000 | Coesfeld | 76 | 1 059 | 41 | 1 033 | 70 | 2 692 | 120 | 8 776 |
| 562 000 | Recklinghausen | 34 | 478 | 33 | 785 | 37 | 1 467 | 75 | 5 501 |
| 566 000 | Steinfurt | 159 | 2 261 | 125 | 3 036 | 205 | 7 928 | 298 | 21 754 |
| 570 000 | Warendorf | 110 | 1 468 | 71 | 1 714 | 110 | 4 273 | 196 | 14 485 |
| 500 000 | Reg.-Bez. Münster | 569 | 7 970 | 438 | 10 572 | 672 | 26 308 | 1 057 | 76 751 |
| | Kreisfreie Stadt | | | | | | | | |
| 711 000 | Bielefeld | 10 | 138 | 8 | 196 | 5 | 198 | 9 | 737 |
| | Kreise | | | | | | | | |
| 754 000 | Gütersloh | 150 | 2 061 | 104 | 2 584 | 116 | 4 472 | 163 | 11 447 |
| 758 000 | Herford | 21 | 294 | 17 | 418 | 9 | 391 | 14 | 909 |
| 762 000 | Höxter | 140 | 1 987 | 71 | 1 720 | 91 | 3 491 | 126 | 8 887 |
| 766 000 | Lippe | 58 | 815 | 37 | 901 | 45 | 1 799 | 47 | 3 446 |
| 770 000 | Minden-Lübbecke | 104 | 1 441 | 72 | 1 688 | 82 | 3 168 | 96 | 6 639 |
| 774 000 | Paderborn | 144 | 2 074 | 97 | 2 354 | 122 | 4 614 | 142 | 9 707 |
| 700 000 | Reg.-Bez. Detmold | 627 | 8 810 | 406 | 9 861 | 470 | 18 133 | 597 | 41 772 |
| | Kreisfreie Städte | | | | | | | | |
| 911 000 | Bochum | 2 | . | 2 | . | 1 | . | – | – |
| 913 000 | Dortmund | 4 | . | 5 | 125 | 5 | 201 | 3 | . |
| 914 000 | Hagen | 8 | 113 | 4 | 96 | 2 | . | 4 | 236 |
| 915 000 | Hamm | 19 | 253 | 17 | 415 | 16 | 640 | 23 | 1 720 |
| 916 000 | Herne | – | – | 1 | . | 1 | . | 1 | . |
| | Kreise | | | | | | | | |
| 954 000 | Ennepe-Ruhr-Kreis | 43 | 588 | 23 | 547 | 35 | 1 378 | 35 | 2 495 |
| 958 000 | Hochsauerlandkreis | 207 | 2 924 | 104 | 2 542 | 152 | 5 832 | 236 | 16 944 |
| 962 000 | Märkischer Kreis | 76 | 1 014 | 47 | 1 116 | 50 | 1 942 | 71 | 5 331 |
| 966 000 | Olpe | 87 | 1 242 | 53 | 1 252 | 68 | 2 603 | 70 | 4 883 |
| 970 000 | Siegen-Wittgenstein | 126 | 1 779 | 76 | 1 848 | 78 | 2 947 | 54 | 3 805 |
| 974 000 | Soest | 86 | 1 247 | 53 | 1 260 | 87 | 3 447 | 120 | 8 561 |
| 978 000 | Unna | 41 | 586 | 22 | 506 | 32 | 1 206 | 43 | 3 042 |
| 900 000 | Reg.-Bez. Arnsberg | 699 | 9 820 | 407 | 9 771 | 527 | 20 355 | 660 | 47 263 |
| | Nordrhein-Westfalen | 2 558 | 35 863 | 1 703 | 41 106 | 2 260 | 87 756 | 3 237 | 232 791 |

Anmerkung Seite 26

Noch: **4. Landwirtschaftliche Haltungen mit Rindern und Rinderbestände*) am 3. November 2011**
nach Bestandsgrößenklassen sowie kreisfreien Städten und Kreisen

Noch: **4.1 Rinder insgesamt**

| Amtliche Schlüsselnummer | Verwaltungsbezirk | Noch: Haltungen von Rindern insgesamt mit ... bis ... Rindern insgesamt | | | | | | | |
|--------------------------|----------------------------|---|----------------|--------------|----------------|------------|----------------|--------------|---------------|
| | | 100 – 199 | | 200 – 299 | | 300 – 499 | | 500 und mehr | |
| | | Haltungen | Tiere | Haltungen | Tiere | Haltungen | Tiere | Haltungen | Tiere |
| | Kreise | | | | | | | | |
| 554 000 | Borken | 452 | 63 833 | 182 | 43 327 | 105 | 39 393 | 36 | 30 990 |
| 558 000 | Coesfeld | 155 | 21 633 | 43 | 10 045 | 27 | 10 312 | 6 | 3 770 |
| 562 000 | Recklinghausen | 48 | 6 714 | 32 | 7 678 | 11 | 4 302 | 6 | 3 716 |
| 566 000 | Steinfurt | 299 | 42 026 | 104 | 25 489 | 50 | 18 206 | 17 | 10 967 |
| 570 000 | Warendorf | 168 | 24 065 | 59 | 14 245 | 26 | . | 1 | . |
| 500 000 | Reg.-Bez. Münster | 1 156 | 162 866 | 432 | 103 675 | 229 | 84 931 | 71 | 53 503 |
| | Kreisfreie Stadt | | | | | | | | |
| 711 000 | Bielefeld | 5 | . | 1 | . | 1 | . | – | – |
| | Kreise | | | | | | | | |
| 754 000 | Gütersloh | 141 | 19 928 | 32 | 8 126 | 14 | 5 229 | 6 | 4 386 |
| 758 000 | Herford | 12 | . | 4 | 1 104 | 1 | . | 2 | . |
| 762 000 | Höxter | 72 | 9 762 | 16 | 3 760 | 3 | . | 1 | . |
| 766 000 | Lippe | 41 | 5 624 | 11 | . | 1 | . | – | – |
| 770 000 | Minden-Lübbecke | 90 | 12 698 | 23 | 5 557 | 11 | . | 1 | . |
| 774 000 | Paderborn | 97 | 13 620 | 27 | 6 314 | 17 | 6 382 | 3 | 1 977 |
| 700 000 | Reg.-Bez. Detmold | 458 | 64 023 | 114 | 27 803 | 48 | 17 911 | 13 | 10 496 |
| | Kreisfreie Städte | | | | | | | | |
| 911 000 | Bochum | – | – | – | – | – | – | – | – |
| 913 000 | Dortmund | 5 | . | 2 | . | – | – | – | – |
| 914 000 | Hagen | 5 | 718 | 2 | . | – | – | – | – |
| 915 000 | Hamm | 19 | 2 754 | 6 | 1 417 | – | – | – | – |
| 916 000 | Herne | – | – | – | – | – | – | – | – |
| | Kreise | | | | | | | | |
| 954 000 | Ennepe-Ruhr-Kreis | 33 | 4 628 | 4 | 961 | 3 | 1 125 | – | – |
| 958 000 | Hochsauerlandkreis | 189 | 25 732 | 33 | 7 876 | 7 | . | 1 | . |
| 962 000 | Märkischer Kreis | 85 | 11 337 | 24 | 5 554 | 7 | . | 1 | . |
| 966 000 | Olpe | 50 | 6 623 | 8 | . | – | – | 1 | . |
| 970 000 | Siegen-Wittgenstein | 41 | . | 1 | . | – | – | – | – |
| 974 000 | Soest | 92 | 12 869 | 17 | 4 143 | 9 | 3 265 | 3 | 1 988 |
| 978 000 | Unna | 40 | 5 566 | 6 | 1 470 | 4 | 1 373 | – | – |
| 900 000 | Reg.-Bez. Arnsberg | 559 | 76 466 | 103 | 24 438 | 30 | 10 606 | 6 | 3 784 |
| | Nordrhein-Westfalen | 3 319 | 467 090 | 1 062 | 255 028 | 490 | 181 078 | 124 | 92 181 |

Anmerkung Seite 26

Noch: **4. Landwirtschaftliche Haltungen mit Rindern und Rinderbestände*) am 3. November 2011 nach Bestandsgrößenklassen sowie kreisfreien Städten und Kreisen**

4.2 Milchkühe)**

| Amtliche Schlüsselnummer | Verwaltungsbezirk | Haltungen von Milchkühen mit ... bis ... Milchkühen | | | | | |
|--------------------------|-----------------------------|---|----------------|------------|------------|------------|------------|
| | | insgesamt | | 1 – 2 | | 3 – 9 | |
| | | Haltungen | Tiere | Haltungen | Tiere | Haltungen | Tiere |
| | Kreisfreie Städte | | | | | | |
| 111 000 | Düsseldorf | 2 | . | – | – | – | – |
| 112 000 | Duisburg | 8 | 212 | 4 | 4 | – | – |
| 113 000 | Essen | 7 | 111 | 3 | 3 | 1 | . |
| 114 000 | Krefeld | 8 | 788 | 1 | . | – | – |
| 116 000 | Mönchengladbach | 35 | 1 315 | 2 | . | 2 | . |
| 117 000 | Mülheim an der Ruhr | 1 | . | – | – | – | – |
| 119 000 | Oberhausen | 2 | . | – | – | 1 | . |
| 120 000 | Remscheid | 12 | 706 | 2 | . | 1 | . |
| 122 000 | Solingen | 6 | 247 | 2 | . | – | – |
| 124 000 | Wuppertal | 15 | 729 | – | – | 1 | . |
| | Kreise | | | | | | |
| 154 000 | Kleve | 592 | 50 527 | 50 | 69 | 33 | 161 |
| 158 000 | Mettmann | 42 | 1 529 | 2 | . | 7 | 29 |
| 162 000 | Rhein-Kreis Neuss | 46 | 1 885 | 6 | 6 | 4 | 25 |
| 166 000 | Viersen | 214 | 15 518 | 14 | 18 | 8 | 48 |
| 170 000 | Wesel | 411 | 26 596 | 26 | 36 | 19 | 114 |
| 100 000 | Reg.-Bez. Düsseldorf | 1 401 | 100 279 | 112 | 147 | 77 | 407 |
| | Kreisfreie Städte | | | | | | |
| 314 000 | Bonn | 2 | . | 1 | . | – | – |
| 315 000 | Köln | 1 | . | – | – | – | – |
| 316 000 | Leverkusen | 7 | 490 | 2 | . | – | – |
| | Kreise | | | | | | |
| 334 000 | Städteregion Aachen | 201 | 12 774 | 8 | 14 | 12 | 63 |
| 358 000 | Düren | 136 | 5 721 | 9 | 12 | 12 | 70 |
| 362 000 | Rhein-Erft-Kreis | 35 | 798 | 9 | 11 | 8 | 38 |
| 366 000 | Euskirchen | 275 | 12 526 | 21 | 29 | 24 | 141 |
| 370 000 | Heinsberg | 240 | 13 416 | 13 | 18 | 15 | 88 |
| 374 000 | Oberbergischer Kreis | 336 | 19 709 | 18 | 21 | 25 | 143 |
| 378 000 | Rhein.-Berg. Kreis | 122 | 6 921 | 4 | 5 | 6 | 31 |
| 382 000 | Rhein-Sieg-Kreis | 273 | 13 340 | 32 | 40 | 29 | 174 |
| 300 000 | Reg.-Bez. Köln | 1 628 | 85 812 | 117 | 153 | 131 | 748 |
| | Kreisfreie Städte | | | | | | |
| 512 000 | Bottrop | 13 | 1 596 | 1 | . | – | – |
| 513 000 | Gelsenkirchen | 9 | 670 | 3 | . | 1 | . |
| 515 000 | Münster | 41 | 1 903 | 3 | . | 7 | . |

*) Auswertung aus dem Herkunftssicherungs- und Informationssystem Tier (HIT) – **) berechnet auf Basis der Produktionsrichtungen der Haltungen

Noch: **4. Landwirtschaftliche Haltungen mit Rindern und Rinderbestände*) am 3. November 2011**
nach Bestandsgrößenklassen sowie kreisfreien Städten und Kreisen

Noch: **4.2 Milchkühe**)**

| Amtliche Schlüsselnummer | Verwaltungsbezirk | Noch: Haltungen von Milchkühen mit ... bis ... Milchkühen | | | | | | | |
|--------------------------|-----------------------------|---|--------------|------------|--------------|------------|---------------|------------|---------------|
| | | 10 – 19 | | 20 – 29 | | 30 – 49 | | 50 – 99 | |
| | | Haltungen | Tiere | Haltungen | Tiere | Haltungen | Tiere | Haltungen | Tiere |
| | Kreisfreie Städte | | | | | | | | |
| 111 000 | Düsseldorf | 1 | . | – | – | – | – | 1 | . |
| 112 000 | Duisburg | – | – | 1 | . | 1 | . | 2 | . |
| 113 000 | Essen | 1 | . | – | – | 1 | . | 1 | . |
| 114 000 | Krefeld | – | – | 1 | . | – | – | 3 | 255 |
| 116 000 | Mönchengladbach | 6 | 91 | 4 | 103 | 12 | 435 | 8 | 556 |
| 117 000 | Mülheim an der Ruhr | 1 | . | – | – | – | – | – | – |
| 119 000 | Oberhausen | 1 | . | – | – | – | – | – | – |
| 120 000 | Remscheid | 1 | . | 1 | . | – | – | 4 | 242 |
| 122 000 | Solingen | 2 | . | 1 | . | – | – | – | – |
| 124 000 | Wuppertal | 3 | 47 | 2 | . | 2 | . | 6 | 369 |
| | Kreise | | | | | | | | |
| 154 000 | Kleve | 24 | 370 | 38 | 917 | 61 | 2 368 | 198 | 14 543 |
| 158 000 | Mettmann | 7 | 104 | 3 | 72 | 11 | 447 | 11 | 767 |
| 162 000 | Rhein-Kreis Neuss | 5 | 73 | 6 | 142 | 9 | 347 | 13 | 856 |
| 166 000 | Viersen | 16 | 238 | 22 | 538 | 40 | 1 643 | 72 | 5 203 |
| 170 000 | Wesel | 24 | 344 | 39 | 965 | 78 | 3 084 | 145 | 10 507 |
| 100 000 | Reg.-Bez. Düsseldorf | 92 | 1 365 | 118 | 2 889 | 215 | 8 469 | 464 | 33 570 |
| | Kreisfreie Städte | | | | | | | | |
| 314 000 | Bonn | – | – | – | – | – | – | 1 | . |
| 315 000 | Köln | – | – | – | – | 1 | . | – | – |
| 316 000 | Leverkusen | 1 | . | – | – | – | – | 2 | . |
| | Kreise | | | | | | | | |
| 334 000 | Städteregion Aachen | 18 | 256 | 14 | 353 | 31 | 1 223 | 86 | 6 214 |
| 358 000 | Düren | 24 | 335 | 22 | . | 26 | 958 | 33 | 2 369 |
| 362 000 | Rhein-Erft-Kreis | 4 | . | 2 | . | 5 | . | 6 | 352 |
| 366 000 | Euskirchen | 39 | 559 | 41 | 983 | 59 | 2 309 | 61 | 4 348 |
| 370 000 | Heinsberg | 20 | 296 | 40 | 949 | 42 | 1 635 | 71 | 5 137 |
| 374 000 | Oberbergischer Kreis | 22 | 310 | 34 | 854 | 62 | 2 413 | 129 | 9 228 |
| 378 000 | Rhein.-Berg. Kreis | 15 | 234 | 17 | 422 | 16 | 619 | 48 | 3 331 |
| 382 000 | Rhein-Sieg-Kreis | 26 | 371 | 30 | 729 | 42 | 1 690 | 80 | 5 340 |
| 300 000 | Reg.-Bez. Köln | 169 | 2 440 | 200 | 4 863 | 284 | 11 074 | 517 | 36 542 |
| | Kreisfreie Städte | | | | | | | | |
| 512 000 | Bottrop | – | – | 1 | . | 2 | . | 2 | . |
| 513 000 | Gelsenkirchen | – | – | 1 | . | – | – | 2 | . |
| 515 000 | Münster | 6 | 94 | 5 | . | 5 | . | 9 | 643 |

Anmerkungen Seite 32

**Noch: 4. Landwirtschaftliche Haltungen mit Rindern und Rinderbestände*) am 3. November 2011
nach Bestandsgrößenklassen sowie kreisfreien Städten und Kreisen**

Noch: 4.2 Milchkühe)**

| Amtliche Schlüsselnummer | Verwaltungsbezirk | Noch: Haltungen von Milchkühen mit ... bis ... Milchkühen | | | | | |
|--------------------------|-----------------------------|---|---------------|-----------|--------------|--------------|--------------|
| | | 100 – 199 | | 200 – 299 | | 300 und mehr | |
| | | Haltungen | Tiere | Haltungen | Tiere | Haltungen | Tiere |
| | Kreisfreie Städte | | | | | | |
| 111 000 | Düsseldorf | – | – | – | – | – | – |
| 112 000 | Duisburg | – | – | – | – | – | – |
| 113 000 | Essen | – | – | – | – | – | – |
| 114 000 | Krefeld | 2 | . | 1 | . | – | – |
| 116 000 | Mönchengladbach | 1 | . | – | – | – | – |
| 117 000 | Mülheim an der Ruhr | – | – | – | – | – | – |
| 119 000 | Oberhausen | – | – | – | – | – | – |
| 120 000 | Remscheid | 3 | 416 | – | – | – | – |
| 122 000 | Solingen | 1 | . | – | – | – | – |
| 124 000 | Wuppertal | 1 | . | – | – | – | – |
| | Kreise | | | | | | |
| 154 000 | Kleve | 144 | 18 988 | 32 | . | 12 | . |
| 158 000 | Mettmann | 1 | . | – | – | – | – |
| 162 000 | Rhein-Kreis Neuss | 3 | 436 | – | – | – | – |
| 166 000 | Viersen | 37 | 4 942 | 4 | . | 1 | . |
| 170 000 | Wesel | 73 | 9 735 | 6 | . | 1 | . |
| 100 000 | Reg.-Bez. Düsseldorf | 266 | 35 406 | 43 | 9 843 | 14 | 8 183 |
| | Kreisfreie Städte | | | | | | |
| 314 000 | Bonn | – | – | – | – | – | – |
| 315 000 | Köln | – | – | – | – | – | – |
| 316 000 | Leverkusen | 1 | . | 1 | . | – | – |
| | Kreise | | | | | | |
| 334 000 | Städteregion Aachen | 27 | 3 421 | 4 | . | 1 | . |
| 358 000 | Düren | 8 | . | 2 | . | – | – |
| 362 000 | Rhein-Erft-Kreis | 1 | . | – | – | – | – |
| 366 000 | Euskirchen | 28 | . | 1 | . | 1 | . |
| 370 000 | Heinsberg | 34 | 4 095 | 5 | 1 198 | – | – |
| 374 000 | Oberbergischer Kreis | 41 | 5 200 | 4 | . | 1 | . |
| 378 000 | Rhein.-Berg. Kreis | 14 | . | 2 | . | – | – |
| 382 000 | Rhein-Sieg-Kreis | 32 | . | 1 | . | 1 | . |
| 300 000 | Reg.-Bez. Köln | 186 | 23 792 | 20 | 4 621 | 4 | 1 579 |
| | Kreisfreie Städte | | | | | | |
| 512 000 | Bottrop | 6 | 833 | – | – | 1 | . |
| 513 000 | Gelsenkirchen | 1 | . | – | – | 1 | . |
| 515 000 | Münster | 6 | 828 | – | – | – | – |

Noch: **4. Landwirtschaftliche Haltungen mit Rindern und Rinderbestände*) am 3. November 2011**
nach Bestandsgrößenklassen sowie kreisfreien Städten und Kreisen

Noch: **4.2 Milchkühe**)**

| Amtliche Schlüsselnummer | Verwaltungsbezirk | Haltungen von Milchkühen mit ... bis ... Milchkühen | | | | | |
|--------------------------|----------------------------|---|----------------|------------|------------|------------|--------------|
| | | insgesamt | | 1 – 2 | | 3 – 9 | |
| | | Haltungen | Tiere | Haltungen | Tiere | Haltungen | Tiere |
| | Kreise | | | | | | |
| 554 000 | Borken | 866 | 40 598 | 98 | 126 | 74 | 419 |
| 558 000 | Coesfeld | 257 | 12 411 | 26 | 35 | 28 | 148 |
| 562 000 | Recklinghausen | 130 | 7 103 | 13 | 14 | 11 | 64 |
| 566 000 | Steinfurt | 455 | 17 829 | 37 | 50 | 50 | 273 |
| 570 000 | Warendorf | 361 | 13 035 | 32 | 45 | 37 | 210 |
| 500 000 | Reg.-Bez. Münster | 2 132 | 95 145 | 213 | 279 | 208 | 1 158 |
| | Kreisfreie Stadt | | | | | | |
| 711 000 | Bielefeld | 24 | 1 005 | 5 | 7 | 1 | . |
| | Kreise | | | | | | |
| 754 000 | Gütersloh | 408 | 18 056 | 25 | . | 62 | 352 |
| 758 000 | Herford | 42 | 1 506 | 6 | . | 11 | . |
| 762 000 | Höxter | 241 | 8 993 | 25 | 33 | 22 | 120 |
| 766 000 | Lippe | 162 | 5 714 | 34 | 45 | 27 | 173 |
| 770 000 | Minden-Lübbecke | 270 | 10 283 | 24 | 35 | 38 | 240 |
| 774 000 | Paderborn | 297 | 10 150 | 29 | 40 | 36 | 217 |
| 700 000 | Reg.-Bez. Detmold | 1 444 | 55 707 | 148 | 200 | 197 | 1 173 |
| | Kreisfreie Städte | | | | | | |
| 911 000 | Bochum | – | – | – | – | – | – |
| 913 000 | Dortmund | 3 | . | 1 | . | – | – |
| 914 000 | Hagen | 9 | . | 1 | . | – | – |
| 915 000 | Hamm | 44 | 1 631 | 2 | . | 9 | 67 |
| 916 000 | Herne | – | – | – | – | – | – |
| | Kreise | | | | | | |
| 954 000 | Ennepe-Ruhr-Kreis | 102 | 4 143 | 16 | 22 | 8 | 47 |
| 958 000 | Hochsauerlandkreis | 493 | 23 108 | 29 | 38 | 28 | 156 |
| 962 000 | Märkischer Kreis | 223 | 12 181 | 31 | 42 | 21 | 111 |
| 966 000 | Olpe | 124 | 5 517 | 9 | 12 | 9 | 54 |
| 970 000 | Siegen-Wittgenstein | 171 | 4 245 | 20 | 29 | 42 | 235 |
| 974 000 | Soest | 245 | 9 507 | 21 | 27 | 16 | 101 |
| 978 000 | Unna | 65 | 2 343 | 5 | 6 | 7 | 50 |
| 900 000 | Reg.-Bez. Arnsberg | 1 479 | 63 472 | 135 | 181 | 140 | 821 |
| | Nordrhein-Westfalen | 8 084 | 400 415 | 725 | 960 | 753 | 4 307 |

Anmerkungen Seite 32

Noch: **4. Landwirtschaftliche Haltungen mit Rindern und Rinderbestände*) am 3. November 2011**
nach Bestandsgrößenklassen sowie kreisfreien Städten und Kreisen

Noch: **4.2 Milchkühe**)**

| Amtliche Schlüsselnummer | Verwaltungsbezirk | Noch: Haltungen von Milchkühen mit ... bis ... Milchkühen | | | | | | | |
|--------------------------|----------------------------|---|---------------|--------------|---------------|--------------|---------------|--------------|----------------|
| | | 10 – 19 | | 20 – 29 | | 30 – 49 | | 50 – 99 | |
| | | Haltungen | Tiere | Haltungen | Tiere | Haltungen | Tiere | Haltungen | Tiere |
| | Kreise | | | | | | | | |
| 554 000 | Borken | 105 | 1 550 | 129 | 3 067 | 134 | 5 204 | 223 | 15 345 |
| 558 000 | Coesfeld | 33 | 497 | 28 | 681 | 37 | 1 465 | 74 | 5 305 |
| 562 000 | Recklinghausen | 20 | 276 | 13 | 317 | 25 | 980 | 27 | 1 957 |
| 566 000 | Steinfurt | 92 | 1 352 | 70 | 1 652 | 63 | 2 563 | 109 | 7 462 |
| 570 000 | Warendorf | 65 | 926 | 50 | 1 161 | 76 | 2 896 | 91 | 6 421 |
| 500 000 | Reg.-Bez. Münster | 321 | 4 695 | 297 | 7 042 | 342 | 13 359 | 537 | 37 386 |
| | Kreisfreie Stadt | | | | | | | | |
| 711 000 | Bielefeld | 4 | 49 | 2 | . | 4 | 159 | 6 | 395 |
| | Kreise | | | | | | | | |
| 754 000 | Gütersloh | 81 | 1 161 | 53 | 1 287 | 55 | 2 109 | 97 | 6 831 |
| 758 000 | Herford | 4 | 65 | 6 | . | 3 | 111 | 9 | 668 |
| 762 000 | Höxter | 46 | 667 | 43 | 1 065 | 43 | 1 651 | 43 | 2 822 |
| 766 000 | Lippe | 19 | 276 | 15 | 351 | 23 | 905 | 29 | 2 065 |
| 770 000 | Minden-Lübbecke | 59 | 804 | 37 | 858 | 31 | 1 147 | 58 | 3 878 |
| 774 000 | Paderborn | 65 | 914 | 39 | 919 | 53 | 2 033 | 65 | 4 673 |
| 700 000 | Reg.-Bez. Detmold | 278 | 3 936 | 195 | 4 667 | 212 | 8 115 | 307 | 21 332 |
| | Kreisfreie Städte | | | | | | | | |
| 911 000 | Bochum | – | – | – | – | – | – | – | – |
| 913 000 | Dortmund | – | – | – | – | 1 | . | – | – |
| 914 000 | Hagen | – | – | 1 | . | – | – | 6 | 443 |
| 915 000 | Hamm | 7 | 109 | 4 | . | 8 | . | 12 | 830 |
| 916 000 | Herne | – | – | – | – | – | – | – | – |
| | Kreise | | | | | | | | |
| 954 000 | Ennepe-Ruhr-Kreis | 13 | 185 | 15 | 370 | 16 | 594 | 27 | 1 945 |
| 958 000 | Hochsauerlandkreis | 57 | 839 | 66 | 1 599 | 99 | 3 795 | 176 | 11 839 |
| 962 000 | Märkischer Kreis | 16 | 218 | 14 | 326 | 38 | 1 519 | 67 | 4 608 |
| 966 000 | Olpe | 13 | 188 | 20 | 489 | 28 | 1 097 | 36 | 2 441 |
| 970 000 | Siegen-Wittgenstein | 36 | 512 | 23 | 529 | 16 | 640 | 32 | . |
| 974 000 | Soest | 42 | 608 | 40 | 947 | 57 | 2 257 | 56 | 3 829 |
| 978 000 | Unna | 13 | 178 | 8 | 192 | 14 | 494 | 14 | . |
| 900 000 | Reg.-Bez. Arnsberg | 197 | 2 837 | 191 | 4 577 | 277 | 10 726 | 426 | 28 867 |
| | Nordrhein-Westfalen | 1 057 | 15 273 | 1 001 | 24 038 | 1 330 | 51 743 | 2 251 | 157 697 |

Anmerkungen Seite 32

Noch: **4. Landwirtschaftliche Haltungen mit Rindern und Rinderbestände*) am 3. November 2011**
nach Bestandsgrößenklassen sowie kreisfreien Städten und Kreisen

Noch: **4.2 Milchkühe**)**

| Amtliche Schlüsselnummer | Verwaltungsbezirk | Noch: Haltungen von Milchkühen mit ... bis ... Milchkühen | | | | | |
|--------------------------|----------------------------|---|----------------|-----------|---------------|--------------|---------------|
| | | 100 – 199 | | 200 – 299 | | 300 und mehr | |
| | | Haltungen | Tiere | Haltungen | Tiere | Haltungen | Tiere |
| | Kreise | | | | | | |
| 554 000 | Borken | 92 | 11 561 | 6 | 1 510 | 5 | 1 816 |
| 558 000 | Coesfeld | 28 | 3 485 | 2 | . | 1 | . |
| 562 000 | Recklinghausen | 17 | 2 066 | 2 | . | 2 | . |
| 566 000 | Steinfurt | 32 | . | 2 | . | – | – |
| 570 000 | Warendorf | 9 | . | 1 | . | – | – |
| 500 000 | Reg.-Bez. Münster | 191 | 24 024 | 13 | 3 231 | 10 | 3 971 |
| | Kreisfreie Stadt | | | | | | |
| 711 000 | Bielefeld | 2 | . | – | – | – | – |
| | Kreise | | | | | | |
| 754 000 | Gütersloh | 30 | 3 838 | 3 | . | 2 | . |
| 758 000 | Herford | 3 | 451 | – | – | – | – |
| 762 000 | Höxter | 17 | . | 2 | . | – | – |
| 766 000 | Lippe | 14 | . | 1 | . | – | – |
| 770 000 | Minden-Lübbecke | 21 | . | 2 | . | – | – |
| 774 000 | Paderborn | 9 | . | 1 | . | – | – |
| 700 000 | Reg.-Bez. Detmold | 96 | 12 467 | 9 | . | 2 | . |
| | Kreisfreie Städte | | | | | | |
| 911 000 | Bochum | – | – | – | – | – | – |
| 913 000 | Dortmund | 1 | . | – | – | – | – |
| 914 000 | Hagen | 1 | . | – | – | – | – |
| 915 000 | Hamm | 2 | . | – | – | – | – |
| 916 000 | Herne | – | – | – | – | – | – |
| | Kreise | | | | | | |
| 954 000 | Ennepe-Ruhr-Kreis | 7 | 980 | – | – | – | – |
| 958 000 | Hochsauerlandkreis | 36 | . | 2 | . | – | – |
| 962 000 | Märkischer Kreis | 32 | 4 319 | 3 | . | 1 | . |
| 966 000 | Olpe | 8 | . | 1 | . | – | – |
| 970 000 | Siegen-Wittgenstein | 2 | . | – | – | – | – |
| 974 000 | Soest | 12 | . | 1 | . | – | – |
| 978 000 | Unna | 3 | . | 1 | . | – | – |
| 900 000 | Reg.-Bez. Arnsberg | 104 | 13 172 | 8 | . | 1 | . |
| | Nordrhein-Westfalen | 843 | 108 861 | 93 | 21 780 | 31 | 15 756 |

Anmerkungen Seite 32

Noch: **4. Landwirtschaftliche Haltungen mit Rindern und Rinderbestände*) am 3. November 2011**
nach Bestandsgrößenklassen sowie kreisfreien Städten und Kreisen

4.3 Sonstige Kühe)**

| Amtliche Schlüsselnummer | Verwaltungsbezirk | Haltungen von sonstigen Kühen mit ... bis ... sonstigen Kühen | | | | | | | | | |
|--------------------------|-----------------------------|---|---------------|------------|------------|------------|--------------|------------|--------------|-----------|--------------|
| | | insgesamt | | 1 – 2 | | 3 – 9 | | 10 – 19 | | 20 – 29 | |
| | | Haltungen | Tiere | Haltungen | Tiere | Haltungen | Tiere | Haltungen | Tiere | Haltungen | Tiere |
| | Kreisfreie Städte | | | | | | | | | | |
| 111 000 | Düsseldorf | 12 | . | 4 | 7 | 6 | 34 | – | – | – | – |
| 112 000 | Duisburg | 21 | 134 | 5 | 6 | 11 | 50 | 5 | 78 | – | – |
| 113 000 | Essen | 12 | 75 | 4 | 6 | 5 | 28 | 3 | 41 | – | – |
| 114 000 | Krefeld | 5 | 44 | 1 | . | 3 | . | – | – | 1 | . |
| 116 000 | Mönchengladbach | 11 | 50 | 6 | 9 | 4 | . | 1 | . | – | – |
| 117 000 | Mülheim an der Ruhr | 8 | . | 1 | . | 4 | 20 | 1 | . | – | – |
| 119 000 | Oberhausen | 3 | . | 1 | . | 2 | . | – | – | – | – |
| 120 000 | Remscheid | 10 | 141 | 2 | . | 2 | . | 4 | 63 | 1 | . |
| 122 000 | Solingen | 26 | 227 | 6 | 9 | 13 | 77 | 2 | . | 5 | . |
| 124 000 | Wuppertal | 19 | 170 | 3 | 5 | 12 | 68 | 3 | . | – | – |
| | Kreise | | | | | | | | | | |
| 154 000 | Kleve | 201 | 2 902 | 63 | 95 | 63 | 345 | 34 | 464 | 19 | 472 |
| 158 000 | Mettmann | 56 | 311 | 21 | 31 | 25 | 114 | 7 | 90 | 3 | 76 |
| 162 000 | Rhein-Kreis Neuss | 43 | 328 | 18 | 29 | 18 | 86 | 4 | 56 | 1 | . |
| 166 000 | Viersen | 67 | 771 | 19 | 30 | 32 | 154 | 2 | . | 6 | 157 |
| 170 000 | Wesel | 256 | 4 175 | 72 | 104 | 86 | 469 | 43 | 584 | 12 | 277 |
| 100 000 | Reg.-Bez. Düsseldorf | 750 | 9 667 | 226 | 338 | 286 | 1 506 | 109 | 1 498 | 48 | 1 170 |
| | Kreisfreie Städte | | | | | | | | | | |
| 314 000 | Bonn | 3 | . | 1 | . | 2 | . | – | – | – | – |
| 315 000 | Köln | 6 | . | 2 | . | 2 | . | 2 | . | – | – |
| 316 000 | Leverkusen | 9 | 102 | 1 | . | 4 | 20 | 3 | . | – | – |
| | Kreise | | | | | | | | | | |
| 334 000 | Städteregion Aachen | 144 | 1 407 | 42 | 59 | 57 | 286 | 28 | 399 | 7 | 174 |
| 358 000 | Düren | 110 | 916 | 36 | 48 | 39 | 210 | 25 | 347 | 6 | 153 |
| 362 000 | Rhein-Erft-Kreis | 37 | 244 | 17 | 23 | 14 | 67 | 4 | . | – | – |
| 366 000 | Euskirchen | 312 | 3 383 | 61 | 87 | 143 | 780 | 60 | 849 | 28 | 654 |
| 370 000 | Heinsberg | 104 | 952 | 46 | 61 | 28 | 139 | 16 | 211 | 5 | 128 |
| 374 000 | Oberbergischer Kreis | 276 | 2 612 | 63 | 94 | 123 | 731 | 66 | 899 | 13 | 324 |
| 378 000 | Rhein.-Berg. Kreis | 149 | 1 040 | 51 | 80 | 65 | 332 | 21 | 282 | 7 | 164 |
| 382 000 | Rhein-Sieg-Kreis | 339 | 3 214 | 97 | 142 | 136 | 692 | 61 | 813 | 23 | 548 |
| 300 000 | Reg.-Bez. Köln | 1 489 | 13 924 | 417 | 601 | 613 | 3 278 | 286 | 3 933 | 89 | 2 145 |
| | Kreisfreie Städte | | | | | | | | | | |
| 512 000 | Bottrop | 10 | 48 | 5 | . | 3 | . | 2 | . | – | – |
| 513 000 | Gelsenkirchen | 6 | 58 | 1 | . | 3 | . | 1 | . | 1 | . |
| 515 000 | Münster | 46 | 487 | 17 | 27 | 18 | 87 | 7 | 91 | 1 | . |

*) Auswertung aus dem Herkunftssicherungs- und Informationssystem Tier (HIT) – **) berechnet auf Basis der Produktionsrichtungen der Haltungen

Noch: **4. Landwirtschaftliche Haltungen mit Rindern und Rinderbestände*) am 3. November 2011**
nach Bestandsgrößenklassen sowie kreisfreien Städten und Kreisen

Noch: **4.3 Sonstige Kühe**)**

| Amtliche Schlüsselnummer | Verwaltungsbezirk | Noch: Haltungen von sonstigen Kühen mit ... bis ... sonstigen Kühen | | | | | | | | | |
|--------------------------|-----------------------------|---|--------------|-----------|--------------|-----------|--------------|-----------|----------|--------------|----------|
| | | 30 – 49 | | 50 – 99 | | 100 – 199 | | 200 – 299 | | 300 und mehr | |
| | | Haltungen | Tiere | Haltungen | Tiere | Haltungen | Tiere | Haltungen | Tiere | Haltungen | Tiere |
| | Kreisfreie Städte | | | | | | | | | | |
| 111 000 | Düsseldorf | 2 | . | – | – | – | – | – | – | – | – |
| 112 000 | Duisburg | – | – | – | – | – | – | – | – | – | – |
| 113 000 | Essen | – | – | – | – | – | – | – | – | – | – |
| 114 000 | Krefeld | – | – | – | – | – | – | – | – | – | – |
| 116 000 | Mönchengladbach | – | – | – | – | – | – | – | – | – | – |
| 117 000 | Mülheim an der Ruhr | – | – | 2 | . | – | – | – | – | – | – |
| 119 000 | Oberhausen | – | – | – | – | – | – | – | – | – | – |
| 120 000 | Remscheid | 1 | . | – | – | – | – | – | – | – | – |
| 122 000 | Solingen | – | – | – | – | – | – | – | – | – | – |
| 124 000 | Wuppertal | – | – | 1 | . | – | – | – | – | – | – |
| | Kreise | | | | | | | | | | |
| 154 000 | Kleve | 11 | 412 | 6 | 409 | 4 | . | 1 | . | – | – |
| 158 000 | Mettmann | – | – | – | – | – | – | – | – | – | – |
| 162 000 | Rhein-Kreis Neuss | 1 | . | 1 | . | – | – | – | – | – | – |
| 166 000 | Viersen | 7 | 262 | – | – | 1 | . | – | – | – | – |
| 170 000 | Wesel | 26 | 966 | 12 | 756 | 3 | . | 1 | . | 1 | . |
| 100 000 | Reg.-Bez. Düsseldorf | 48 | 1 814 | 22 | 1 478 | 8 | 1 025 | 2 | . | 1 | . |
| | Kreisfreie Städte | | | | | | | | | | |
| 314 000 | Bonn | – | – | – | – | – | – | – | – | – | – |
| 315 000 | Köln | – | – | – | – | – | – | – | – | – | – |
| 316 000 | Leverkusen | 1 | . | – | – | – | – | – | – | – | – |
| | Kreise | | | | | | | | | | |
| 334 000 | Städteregion Aachen | 5 | 174 | 5 | 315 | – | – | – | – | – | – |
| 358 000 | Düren | 3 | . | 1 | . | – | – | – | – | – | – |
| 362 000 | Rhein-Erft-Kreis | 1 | . | 1 | . | – | – | – | – | – | – |
| 366 000 | Euskirchen | 13 | 492 | 7 | 521 | – | – | – | – | – | – |
| 370 000 | Heinsberg | 6 | 231 | 3 | 182 | – | – | – | – | – | – |
| 374 000 | Oberbergischer Kreis | 5 | 189 | 6 | 375 | – | – | – | – | – | – |
| 378 000 | Rhein.-Berg. Kreis | 4 | . | 1 | . | – | – | – | – | – | – |
| 382 000 | Rhein-Sieg-Kreis | 16 | 596 | 5 | . | 1 | . | – | – | – | – |
| 300 000 | Reg.-Bez. Köln | 54 | 1 994 | 29 | . | 1 | . | – | – | – | – |
| | Kreisfreie Städte | | | | | | | | | | |
| 512 000 | Bottrop | – | – | – | – | – | – | – | – | – | – |
| 513 000 | Gelsenkirchen | – | – | – | – | – | – | – | – | – | – |
| 515 000 | Münster | 1 | . | 1 | . | 1 | . | – | – | – | – |

Anmerkungen Seite 38

Noch: **4. Landwirtschaftliche Haltungen mit Rindern und Rinderbestände*) am 3. November 2011**
nach Bestandsgrößenklassen sowie kreisfreien Städten und Kreisen

Noch: **4.3 Sonstige Kühe**)**

| Amtliche Schlüsselnummer | Verwaltungsbezirk | Haltungen von sonstigen Kühen mit ... bis ... sonstigen Kühen | | | | | | | | | |
|--------------------------|----------------------------|---|---------------|--------------|--------------|--------------|---------------|--------------|---------------|------------|--------------|
| | | insgesamt | | 1 – 2 | | 3 – 9 | | 10 – 19 | | 20 – 29 | |
| | | Haltungen | Tiere | Haltungen | Tiere | Haltungen | Tiere | Haltungen | Tiere | Haltungen | Tiere |
| | Kreise | | | | | | | | | | |
| 554 000 | Borken | 517 | 3 890 | 169 | 248 | 234 | 1 230 | 79 | 1 045 | 14 | 332 |
| 558 000 | Coesfeld | 209 | 1 475 | 89 | 130 | 83 | 440 | 24 | 315 | 3 | . |
| 562 000 | Recklinghausen | 138 | 1 340 | 48 | 69 | 57 | 315 | 13 | 177 | 8 | 187 |
| 566 000 | Steinfurt | 449 | 3 572 | 142 | 205 | 196 | 1 038 | 73 | 974 | 21 | 474 |
| 570 000 | Warendorf | 247 | 1 489 | 87 | 134 | 120 | 612 | 27 | 330 | 7 | 169 |
| 500 000 | Reg.-Bez. Münster | 1 622 | 12 359 | 558 | 822 | 714 | 3 747 | 226 | 2 976 | 55 | 1 275 |
| | Kreisfreie Stadt | | | | | | | | | | |
| 711 000 | Bielefeld | 21 | 82 | 8 | 12 | 12 | . | 1 | . | – | – |
| | Kreise | | | | | | | | | | |
| 754 000 | Gütersloh | 341 | 2 069 | 140 | 201 | 133 | . | 51 | . | 9 | . |
| 758 000 | Herford | 68 | 483 | 31 | 45 | 24 | 115 | 6 | 81 | 2 | . |
| 762 000 | Höxter | 373 | 3 272 | 102 | 155 | 166 | 887 | 63 | 859 | 23 | 534 |
| 766 000 | Lippe | 166 | 1 287 | 53 | 76 | 71 | 374 | 27 | 353 | 10 | 243 |
| 770 000 | Minden-Lübbecke | 252 | 2 029 | 88 | 126 | 97 | 510 | 45 | 619 | 9 | 205 |
| 774 000 | Paderborn | 402 | 3 325 | 109 | 165 | 182 | 1 004 | 77 | 1 002 | 21 | 496 |
| 700 000 | Reg.-Bez. Detmold | 1 623 | 12 547 | 531 | 780 | 685 | 3 599 | 270 | 3 618 | 74 | 1 734 |
| | Kreisfreie Städte | | | | | | | | | | |
| 911 000 | Bochum | 8 | 41 | 3 | 5 | 4 | . | 1 | . | – | – |
| 913 000 | Dortmund | 17 | . | 6 | 10 | 6 | 34 | 4 | 52 | 1 | . |
| 914 000 | Hagen | 21 | . | 5 | 6 | 11 | 68 | 3 | . | 2 | . |
| 915 000 | Hamm | 54 | 502 | 16 | 28 | 18 | 108 | 13 | 170 | 5 | . |
| 916 000 | Herne | 3 | 26 | – | – | 2 | . | 1 | . | – | – |
| | Kreise | | | | | | | | | | |
| 954 000 | Ennepe-Ruhr-Kreis | 118 | 940 | 34 | 48 | 51 | 266 | 23 | 329 | 6 | 140 |
| 958 000 | Hochsauerlandkreis | 535 | 5 162 | 91 | 140 | 265 | 1 467 | 116 | 1 534 | 39 | 931 |
| 962 000 | Märkischer Kreis | 224 | 2 102 | 49 | 72 | 96 | 498 | 52 | 709 | 16 | 374 |
| 966 000 | Olpe | 285 | 3 226 | 43 | 71 | 122 | 672 | 78 | 1 085 | 21 | 513 |
| 970 000 | Siegen-Wittgenstein | 397 | 3 120 | 97 | 145 | 202 | 1 052 | 62 | 801 | 24 | 540 |
| 974 000 | Soest | 243 | 2 609 | 47 | 70 | 107 | 550 | 53 | 726 | 22 | 539 |
| 978 000 | Unna | 100 | 809 | 27 | 41 | 46 | 247 | 16 | 199 | 6 | 143 |
| 900 000 | Reg.-Bez. Arnsberg | 2 005 | 18 817 | 418 | 636 | 930 | 4 992 | 422 | 5 676 | 142 | 3 374 |
| | Nordrhein-Westfalen | 7 489 | 67 314 | 2 150 | 3 177 | 3 228 | 17 122 | 1 313 | 17 701 | 408 | 9 698 |

Noch: **4. Landwirtschaftliche Haltungen mit Rindern und Rinderbestände*) am 3. November 2011**
nach Bestandsgrößenklassen sowie kreisfreien Städten und Kreisen

Noch: **4.3 Sonstige Kühe**)**

| Amtliche Schlüsselnummer | Verwaltungsbezirk | Noch: Haltungen von sonstigen Kühen mit ... bis ... sonstigen Kühen | | | | | | | | | |
|--------------------------|----------------------------|---|--------------|------------|--------------|-----------|--------------|-----------|----------|--------------|----------|
| | | 30 – 49 | | 50 – 99 | | 100 – 199 | | 200 – 299 | | 300 und mehr | |
| | | Haltungen | Tiere | Haltungen | Tiere | Haltungen | Tiere | Haltungen | Tiere | Haltungen | Tiere |
| | Kreise | | | | | | | | | | |
| 554 000 | Borken | 12 | 464 | 9 | 571 | – | – | – | – | – | – |
| 558 000 | Coesfeld | 4 | . | 6 | 393 | – | – | – | – | – | – |
| 562 000 | Recklinghausen | 7 | 252 | 5 | 340 | – | – | – | – | – | – |
| 566 000 | Steinfurt | 8 | 317 | 9 | 564 | – | – | – | – | – | – |
| 570 000 | Warendorf | 5 | . | 1 | . | – | – | – | – | – | – |
| 500 000 | Reg.-Bez. Münster | 37 | 1 382 | 31 | . | 1 | . | – | – | – | – |
| | Kreisfreie Stadt | | | | | | | | | | |
| 711 000 | Bielefeld | – | – | – | – | – | – | – | – | – | – |
| | Kreise | | | | | | | | | | |
| 754 000 | Gütersloh | 7 | . | 1 | . | – | – | – | – | – | – |
| 758 000 | Herford | 4 | 124 | 1 | . | – | – | – | – | – | – |
| 762 000 | Höxter | 15 | 574 | 4 | 263 | – | – | – | – | – | – |
| 766 000 | Lippe | 3 | . | 2 | . | – | – | – | – | – | – |
| 770 000 | Minden-Lübbecke | 10 | 383 | 3 | 186 | – | – | – | – | – | – |
| 774 000 | Paderborn | 10 | 368 | 2 | . | 1 | . | – | – | – | – |
| 700 000 | Reg.-Bez. Detmold | 49 | 1 829 | 13 | . | 1 | . | – | – | – | – |
| | Kreisfreie Städte | | | | | | | | | | |
| 911 000 | Bochum | – | – | – | – | – | – | – | – | – | – |
| 913 000 | Dortmund | – | – | – | – | – | – | – | – | – | – |
| 914 000 | Hagen | – | – | – | – | – | – | – | – | – | – |
| 915 000 | Hamm | 2 | . | – | – | – | – | – | – | – | – |
| 916 000 | Herne | – | – | – | – | – | – | – | – | – | – |
| | Kreise | | | | | | | | | | |
| 954 000 | Ennepe-Ruhr-Kreis | 3 | . | 1 | . | – | – | – | – | – | – |
| 958 000 | Hochsauerlandkreis | 20 | 742 | 3 | . | 1 | . | – | – | – | – |
| 962 000 | Märkischer Kreis | 9 | . | 2 | . | – | – | – | – | – | – |
| 966 000 | Olpe | 18 | 677 | 3 | 208 | – | – | – | – | – | – |
| 970 000 | Siegen-Wittgenstein | 7 | 275 | 5 | 307 | – | – | – | – | – | – |
| 974 000 | Soest | 9 | 343 | 4 | . | 1 | . | – | – | – | – |
| 978 000 | Unna | 4 | . | 1 | . | – | – | – | – | – | – |
| 900 000 | Reg.-Bez. Arnsberg | 72 | 2 676 | 19 | . | 2 | . | – | – | – | – |
| | Nordrhein-Westfalen | 260 | 9 695 | 114 | 7 321 | 13 | 1 762 | 2 | . | 1 | . |

Anmerkungen Seite 38

**Noch: 4. Landwirtschaftliche Haltungen mit Rindern und Rinderbestände*) am 3. November 2011
nach Bestandsgrößenklassen sowie kreisfreien Städten und Kreisen
4.4 Kälber und Jungrinder**)**

| Amtliche Schlüsselnummer | Verwaltungsbezirk | Haltungen von Kälbern und/oder Jungrindern mit ... bis ... Kälbern und/oder Jungrindern | | | | | |
|--------------------------|-----------------------------|---|---------------|--------------|--------------|--------------|---------------|
| | | insgesamt | | 1 – 9 | | 10 – 49 | |
| | | Haltungen | Tiere | Haltungen | Tiere | Haltungen | Tiere |
| | Kreisfreie Städte | | | | | | |
| 111 000 | Düsseldorf | 11 | 122 | 8 | 32 | 3 | 90 |
| 112 000 | Duisburg | 25 | 249 | 15 | 52 | 10 | 197 |
| 113 000 | Essen | 18 | 267 | 11 | 38 | 5 | . |
| 114 000 | Krefeld | 11 | 365 | 3 | 14 | 6 | . |
| 116 000 | Mönchengladbach | 45 | 593 | 24 | 108 | 21 | 485 |
| 117 000 | Mülheim an der Ruhr | 10 | 159 | 8 | . | – | – |
| 119 000 | Oberhausen | 5 | 90 | 3 | . | 2 | . |
| 120 000 | Remscheid | 18 | 627 | 7 | 46 | 6 | 125 |
| 122 000 | Solingen | 24 | 261 | 17 | 66 | 6 | . |
| 124 000 | Wuppertal | 38 | 751 | 17 | 78 | 17 | 388 |
| | Kreise | | | | | | |
| 154 000 | Kleve | 776 | 33 218 | 160 | 620 | 373 | 10 355 |
| 158 000 | Mettmann | 80 | 1 045 | 43 | 173 | 34 | 700 |
| 162 000 | Rhein-Kreis Neuss | 80 | 1 591 | 40 | 146 | 32 | 709 |
| 166 000 | Viersen | 269 | 7 210 | 74 | 297 | 158 | 3 867 |
| 170 000 | Wesel | 659 | 23 230 | 197 | 835 | 295 | 7 677 |
| 100 000 | Reg.-Bez. Düsseldorf | 2 069 | 69 778 | 627 | 2 540 | 968 | 25 041 |
| | Kreisfreie Städte | | | | | | |
| 314 000 | Bonn | 4 | 70 | 2 | . | 2 | . |
| 315 000 | Köln | 6 | 66 | 4 | . | 2 | . |
| 316 000 | Leverkusen | 14 | 232 | 7 | 38 | 6 | . |
| | Kreise | | | | | | |
| 334 000 | Städteregion Aachen | 304 | 5 928 | 127 | 515 | 150 | 3 727 |
| 358 000 | Düren | 213 | 3 052 | 115 | 490 | 92 | 2 076 |
| 362 000 | Rhein-Erft-Kreis | 43 | 667 | 29 | 101 | 11 | 262 |
| 366 000 | Euskirchen | 526 | 9 475 | 262 | 1 185 | 223 | 5 042 |
| 370 000 | Heinsberg | 324 | 8 370 | 106 | 472 | 172 | 4 379 |
| 374 000 | Oberbergischer Kreis | 569 | 11 153 | 253 | 1 117 | 263 | 6 241 |
| 378 000 | Rhein.-Berg. Kreis | 229 | 4 226 | 110 | 431 | 100 | 2 400 |
| 382 000 | Rhein-Sieg-Kreis | 473 | 8 402 | 223 | 1 014 | 217 | 4 879 |
| 300 000 | Reg.-Bez. Köln | 2 705 | 51 641 | 1 238 | 5 390 | 1 238 | 29 239 |
| | Kreisfreie Städte | | | | | | |
| 512 000 | Bottrop | 27 | 1 535 | 10 | 32 | 8 | . |
| 513 000 | Gelsenkirchen | 12 | 390 | 7 | 22 | 3 | . |
| 515 000 | Münster | 120 | 4 748 | 41 | 190 | 52 | 1 480 |

*) Auswertung aus dem Herkunftssicherungs- und Informationssystem Tier (HIT) – **) bis einschl. 1 Jahr alt

Noch: **4. Landwirtschaftliche Haltungen mit Rindern und Rinderbestände*) am 3. November 2011**
nach Bestandsgrößenklassen sowie kreisfreien Städten und Kreisen

Noch: **4.4 Kälber und Jungrinder**)**

| Amtliche Schlüsselnummer | Verwaltungsbezirk | Noch: Haltungen von Kälbern und/oder Jungrindern mit ... bis ... Kälbern und/oder Jungrindern | | | | | |
|--------------------------|-----------------------------|---|---------------|------------|----------|--------------|----------|
| | | 50 – 99 | | 100 – 499 | | 500 und mehr | |
| | | Haltungen | Tiere | Haltungen | Tiere | Haltungen | Tiere |
| | Kreisfreie Städte | | | | | | |
| 111 000 | Düsseldorf | – | – | – | – | – | – |
| 112 000 | Duisburg | – | – | – | – | – | – |
| 113 000 | Essen | 2 | . | – | – | – | – |
| 114 000 | Krefeld | 1 | . | 1 | . | – | – |
| 116 000 | Mönchengladbach | – | – | – | – | – | – |
| 117 000 | Mülheim an der Ruhr | 2 | . | – | – | – | – |
| 119 000 | Oberhausen | – | – | – | – | – | – |
| 120 000 | Remscheid | 3 | . | 2 | . | – | – |
| 122 000 | Solingen | 1 | . | – | – | – | – |
| 124 000 | Wuppertal | 4 | 285 | – | – | – | – |
| | Kreise | | | | | | |
| 154 000 | Kleve | 181 | 12 640 | 61 | . | 1 | . |
| 158 000 | Mettmann | 3 | 172 | – | – | – | – |
| 162 000 | Rhein-Kreis Neuss | 7 | . | 1 | . | – | – |
| 166 000 | Viersen | 31 | 2 158 | 6 | 888 | – | – |
| 170 000 | Wesel | 132 | 9 100 | 34 | . | 1 | . |
| 100 000 | Reg.-Bez. Düsseldorf | 367 | 25 417 | 105 | . | 2 | . |
| | Kreisfreie Städte | | | | | | |
| 314 000 | Bonn | – | – | – | – | – | – |
| 315 000 | Köln | – | – | – | – | – | – |
| 316 000 | Leverkusen | 1 | . | – | – | – | – |
| | Kreise | | | | | | |
| 334 000 | Städteregion Aachen | 26 | . | 1 | . | – | – |
| 358 000 | Düren | 4 | . | 2 | . | – | – |
| 362 000 | Rhein-Erft-Kreis | 2 | . | 1 | . | – | – |
| 366 000 | Euskirchen | 37 | 2 245 | 3 | . | 1 | . |
| 370 000 | Heinsberg | 37 | 2 409 | 9 | 1 110 | – | – |
| 374 000 | Oberbergischer Kreis | 44 | 2 782 | 9 | 1 013 | – | – |
| 378 000 | Rhein.-Berg. Kreis | 17 | . | 2 | . | – | – |
| 382 000 | Rhein-Sieg-Kreis | 28 | 1 863 | 5 | 646 | – | – |
| 300 000 | Reg.-Bez. Köln | 196 | 12 463 | 32 | . | 1 | . |
| | Kreisfreie Städte | | | | | | |
| 512 000 | Bottrop | 6 | 388 | 2 | . | 1 | . |
| 513 000 | Gelsenkirchen | – | – | 2 | . | – | – |
| 515 000 | Münster | 20 | 1 482 | 7 | 1 596 | – | – |

Anmerkungen Seite 42

Noch: **4. Landwirtschaftliche Haltungen mit Rindern und Rinderbestände*) am 3. November 2011**
nach Bestandsgrößenklassen sowie kreisfreien Städten und Kreisen

Noch: **4.4 Kälber und Jungrinder**)**

| Amtliche Schlüsselnummer | Verwaltungsbezirk | Haltungen von Kälbern und/oder Jungrindern mit ... bis ... Kälbern und/oder Jungrindern | | | | | |
|--------------------------|----------------------------|---|----------------|--------------|---------------|--------------|----------------|
| | | insgesamt | | 1 – 9 | | 10 – 49 | |
| | | Haltungen | Tiere | Haltungen | Tiere | Haltungen | Tiere |
| | Kreise | | | | | | |
| 554 000 | Borken | 1 769 | 111 916 | 468 | 1 914 | 744 | 19 285 |
| 558 000 | Coesfeld | 600 | 24 580 | 185 | 734 | 270 | 7 281 |
| 562 000 | Recklinghausen | 284 | 11 627 | 86 | 364 | 129 | 3 142 |
| 566 000 | Steinfurt | 1 388 | 58 365 | 403 | 1 656 | 620 | 15 612 |
| 570 000 | Warendorf | 816 | 29 639 | 262 | 1 011 | 366 | 9 623 |
| 500 000 | Reg.-Bez. Münster | 5 016 | 242 800 | 1 462 | 5 923 | 2 192 | 56 698 |
| | Kreisfreie Stadt | | | | | | |
| 711 000 | Bielefeld | 46 | 771 | 27 | 101 | 14 | 308 |
| | Kreise | | | | | | |
| 754 000 | Gütersloh | 798 | 19 148 | 349 | 1 469 | 350 | 8 235 |
| 758 000 | Herford | 105 | 4 335 | 59 | 218 | 36 | 821 |
| 762 000 | Höxter | 620 | 9 803 | 304 | 1 241 | 281 | 5 880 |
| 766 000 | Lippe | 283 | 4 186 | 148 | 615 | 122 | 2 702 |
| 770 000 | Minden-Lübbecke | 546 | 12 286 | 267 | 1 032 | 219 | 5 123 |
| 774 000 | Paderborn | 748 | 17 926 | 346 | 1 465 | 312 | 6 876 |
| 700 000 | Reg.-Bez. Detmold | 3 146 | 68 455 | 1 500 | 6 141 | 1 334 | 29 945 |
| | Kreisfreie Städte | | | | | | |
| 911 000 | Bochum | 12 | 41 | 11 | . | 1 | . |
| 913 000 | Dortmund | 26 | 789 | 9 | 35 | 11 | 164 |
| 914 000 | Hagen | 29 | 425 | 16 | 73 | 12 | . |
| 915 000 | Hamm | 114 | 2 645 | 47 | 207 | 54 | 1 266 |
| 916 000 | Herne | 4 | 58 | 2 | . | 2 | . |
| | Kreise | | | | | | |
| 954 000 | Ennepe-Ruhr-Kreis | 195 | 3 037 | 98 | 408 | 91 | 2 106 |
| 958 000 | Hochsauerlandkreis | 1 043 | 17 999 | 476 | 2 058 | 507 | 11 539 |
| 962 000 | Märkischer Kreis | 394 | 7 242 | 171 | 717 | 199 | 4 663 |
| 966 000 | Olpe | 381 | 5 281 | 202 | 921 | 170 | 3 742 |
| 970 000 | Siegen-Wittgenstein | 523 | 4 727 | 365 | 1 487 | 154 | 2 985 |
| 974 000 | Soest | 527 | 12 905 | 219 | 1 011 | 254 | 5 869 |
| 978 000 | Unna | 200 | 5 807 | 86 | 379 | 81 | 2 112 |
| 900 000 | Reg.-Bez. Arnsberg | 3 448 | 60 956 | 1 702 | 7 338 | 1 536 | 34 805 |
| | Nordrhein-Westfalen | 16 384 | 493 630 | 6 529 | 27 332 | 7 268 | 175 728 |

Noch: **4. Landwirtschaftliche Haltungen mit Rindern und Rinderbestände*) am 3. November 2011**
nach Bestandsgrößenklassen sowie kreisfreien Städten und Kreisen

Noch: **4.4 Kälber und Jungrinder**)**

| Amtliche Schlüsselnummer | Verwaltungsbezirk | Noch: Haltungen von Kälbern und/oder Jungrindern mit ... bis ... Kälbern und/oder Jungrindern | | | | | |
|--------------------------|----------------------------|---|----------------|------------|----------------|--------------|---------------|
| | | 50 – 99 | | 100 – 499 | | 500 und mehr | |
| | | Haltungen | Tiere | Haltungen | Tiere | Haltungen | Tiere |
| | Kreise | | | | | | |
| 554 000 | Borken | 302 | 20 438 | 231 | 47 191 | 24 | 23 088 |
| 558 000 | Coesfeld | 95 | 6 639 | 50 | 9 926 | – | – |
| 562 000 | Recklinghausen | 44 | 2 963 | 24 | . | 1 | . |
| 566 000 | Steinfurt | 228 | 15 755 | 131 | . | 6 | . |
| 570 000 | Warendorf | 124 | 8 318 | 64 | 10 687 | – | – |
| 500 000 | Reg.-Bez. Münster | 819 | 55 983 | 511 | 95 793 | 32 | 28 403 |
| | Kreisfreie Stadt | | | | | | |
| 711 000 | Bielefeld | 4 | . | 1 | . | – | – |
| | Kreise | | | | | | |
| 754 000 | Gütersloh | 69 | 4 592 | 29 | . | 1 | . |
| 758 000 | Herford | 6 | . | 2 | . | 2 | . |
| 762 000 | Höxter | 30 | 1 961 | 5 | 721 | – | – |
| 766 000 | Lippe | 13 | 869 | – | – | – | – |
| 770 000 | Minden-Lübbecke | 41 | 2 773 | 19 | 3 358 | – | – |
| 774 000 | Paderborn | 62 | 4 209 | 27 | . | 1 | . |
| 700 000 | Reg.-Bez. Detmold | 225 | 15 086 | 83 | 13 633 | 4 | 3 650 |
| | Kreisfreie Städte | | | | | | |
| 911 000 | Bochum | – | – | – | – | – | – |
| 913 000 | Dortmund | 3 | 222 | 3 | 368 | – | – |
| 914 000 | Hagen | 1 | . | – | – | – | – |
| 915 000 | Hamm | 7 | 469 | 6 | 703 | – | – |
| 916 000 | Herne | – | – | – | – | – | – |
| | Kreise | | | | | | |
| 954 000 | Ennepe-Ruhr-Kreis | 4 | . | 2 | . | – | – |
| 958 000 | Hochsauerlandkreis | 51 | 3 265 | 9 | 1 137 | – | – |
| 962 000 | Märkischer Kreis | 20 | 1 278 | 4 | 584 | – | – |
| 966 000 | Olpe | 8 | . | 1 | . | – | – |
| 970 000 | Siegen-Wittgenstein | 4 | 255 | – | – | – | – |
| 974 000 | Soest | 38 | 2 761 | 14 | . | 2 | . |
| 978 000 | Unna | 22 | 1 574 | 11 | 1 742 | – | – |
| 900 000 | Reg.-Bez. Arnsberg | 158 | 10 602 | 50 | . | 2 | . |
| | Nordrhein-Westfalen | 1 765 | 119 551 | 781 | 135 233 | 41 | 35 786 |

Anmerkungen Seite 42