



| Wirtschaftszweig | 1999 | 2000 | 2001 | 2002 | 2003 | 2004 | 2005 | 2006 | 2007 | 2008 | 2009 | 2010 |
|------------------------------------------------------------------------------------------------------------------------------------------------|-----------|-----------|-----------|-----------|-----------|-----------|-----------|-----------|-----------|-----------|-----------|-----------|
| Landwirtschaft, Forstwirtschaft und Fischerei | 1 | 1 | 1 | 1 | 1 | 1 | 1 | 1 | 1 | 1 | 1 | 1 |
| Industrie und Bauwesen | 19 | 19 | 19 | 19 | 19 | 19 | 19 | 19 | 19 | 19 | 19 | 19 |
| Handel, Verkehr, Gastgewerbe und Information | 79 | 79 | 79 | 79 | 79 | 79 | 79 | 79 | 79 | 79 | 79 | 79 |
| Personen an Hochschulen | 19 | 19 | 19 | 19 | 19 | 19 | 19 | 19 | 19 | 19 | 19 | 19 |
| Personen an Hochschulen | 19 | 19 | 19 | 19 | 19 | 19 | 19 | 19 | 19 | 19 | 19 | 19 |
| Personen an Hochschulen (in Vollzeit) | 19 | 19 | 19 | 19 | 19 | 19 | 19 | 19 | 19 | 19 | 19 | 19 |
| Personen an Hochschulen (in Teilzeit) | 0 | 0 | 0 | 0 | 0 | 0 | 0 | 0 | 0 | 0 | 0 | 0 |
| Personen an Hochschulen (in Teilzeit, Vollzeit äquivalent) | 0 | 0 | 0 | 0 | 0 | 0 | 0 | 0 | 0 | 0 | 0 | 0 |
| Personen an Hochschulen (in Teilzeit, Vollzeit äquivalent, Vollzeit äquivalent) | 0 | 0 | 0 | 0 | 0 | 0 | 0 | 0 | 0 | 0 | 0 | 0 |
| Personen an Hochschulen (in Teilzeit, Vollzeit äquivalent, Vollzeit äquivalent, Vollzeit äquivalent) | 0 | 0 | 0 | 0 | 0 | 0 | 0 | 0 | 0 | 0 | 0 | 0 |
| Personen an Hochschulen (in Teilzeit, Vollzeit äquivalent, Vollzeit äquivalent, Vollzeit äquivalent, Vollzeit äquivalent) | 0 | 0 | 0 | 0 | 0 | 0 | 0 | 0 | 0 | 0 | 0 | 0 |
| Personen an Hochschulen (in Teilzeit, Vollzeit äquivalent, Vollzeit äquivalent, Vollzeit äquivalent, Vollzeit äquivalent, Vollzeit äquivalent) | 0 | 0 | 0 | 0 | 0 | 0 | 0 | 0 | 0 | 0 | 0 | 0 |

Statistische Berichte
Personal an Hochschulen in Nordrhein-Westfalen
2010



Personal an Hochschulen in Nordrhein-Westfalen 2010

Herausgegeben von
Information und Technik Nordrhein-Westfalen, Geschäftsbereich Statistik
Mauerstraße 51, 40476 Düsseldorf • Postfach 10 11 05, 40002 Düsseldorf
Telefon 0211 9449-01 • Telefax 0211 9449-8000
Internet: <http://www.it.nrw.de>
E-Mail: poststelle@it.nrw.de

Erschienen im Januar 2012

Alle Statistischen Berichte finden Sie als PDF-Datei zum kostenlosen
Download in unserer Internet-Rubrik „Publikationen“.

© Information und Technik NRW, Düsseldorf, 2012
Auszugsweise Vervielfältigung und Verbreitung mit Quellenangabe gestattet.

Inhalt

| | Seite |
|--------------------------------------------------------------------------------------------------------------------------------------------------------------------------------------|-------|
| Vorbemerkungen | 5 |
| Vorwort | 5 |
| Begriffsbestimmungen | 5 |
| Hochschulstandorte in Nordrhein-Westfalen | 8 |
| Zusammenfassende Übersicht | |
| 1. Eckdaten der Hochschulentwicklung 2000 – 2010; Personal und abgeschlossene Habilitationen | 10 |
| Personaldaten | |
| Personalentwicklung | |
| 2. Wissenschaftlich-künstlerisches und Verwaltungspersonal in den Berichtsjahren 2000 – 2010 nach Personalgruppen | 12 |
| 3. Wissenschaftlich-künstlerisches Personal in den Berichtsjahren 2000 – 2010 nach Hochschularten, Hochschulen und Fächergruppen (fachliche Zuordnung) | 14 |
| 4. Verwaltungspersonal in den Berichtsjahren 2000 – 2010 nach Hochschularten und Hochschulen | 40 |
| Personalstruktur | |
| 5. Wissenschaftlich-künstlerisches Personal im Berichtsjahr 2010 nach Personalgruppen, Fächergruppen (fachliche Zuordnung) und Lehr- und Forschungsbereichen | 46 |
| 6. Wissenschaftlich-künstlerisches Personal im Berichtsjahr 2010 nach Altersgruppen, Personalgruppen und Dienstbezeichnung | 51 |
| 7. Studentische Hilfskräfte im Berichtsjahr 2010 nach Fächergruppen (fachliche Zuordnung), Hochschulart und Hochschulen | 54 |
| 8. Ausländisches wissenschaftlich-künstlerisches Personal im Berichtsjahr 2010 nach Hochschularten und den drei meist vertretenen Herkunftsländern je Kontinent | 57 |
| 9. Ausländisches wissenschaftlich-künstlerisches Personal und Personal insgesamt im Berichtsjahr 2010 nach Fächergruppen (fachliche Zuordnung), Hochschularten und Hochschulen | 59 |
| 10. Verwaltungspersonal im Berichtsjahr 2010 nach Personalgruppen, Hochschularten und Hochschulen | 62 |

Habilitationsdaten

| | |
|------------------------------------------------------------------------------------------------------------------------------------|----|
| 11. Abgeschlossene Habilitationen in den Berichtsjahren 2000 – 2010 nach Fächergruppen und Hochschulen . . . | 67 |
| 12. Abgeschlossene Habilitationen in den Berichtsjahren 2000 – 2010 nach Fächergruppen und Lehr- und Forschungsbereichen | 78 |
| 13. Habilitierte im Berichtsjahr 2010 nach Alter der Habilitierten und Fächergruppen | 82 |

Anhang

| | |
|-------------------------------------------------------------------------------------------------------------|----|
| Hochschulen im Berichtsjahr 2010 nach Hochschularten und Trägerschaft | 84 |
| Systematik der Fächergruppen, Lehr- und Forschungsbereiche (Personal- und Habilitationsstatistik) | 86 |
| Systematik der Personalgruppen und Dienstbezeichnungen | 88 |

Grafiken

| | |
|--------------------------------------------------------------------------------------------------------------------------------|----|
| Eckdaten der Hochschulpersonalentwicklung 2000 – 2010 | 10 |
| Hauptberuflich wissenschaftlich-künstlerisches Personal nach Personalgruppen 2000 – 2010 | 13 |
| Nebenberuflich wissenschaftlich-künstlerisches Personal nach Personalgruppen 2000 – 2010 | 13 |
| Wissenschaftlich-künstlerisches Personal in den Berichtsjahren 2000 – 2010 nach Fächergruppen (fachliche Zurordnung) | 39 |
| Verwaltungspersonal an Universitäten und Universitätskliniken 2000 – 2010 | 41 |
| Verwaltungspersonal an Fach-, Verwaltungsfach-, Kunst und theologischen Hochschulen von 2000 – 2010 | 44 |
| Hauptberufliches wissenschaftlich-künstlerisches Personal 2010 nach Altersgruppen | 53 |
| Hauptberufliches weibliches wissenschaftlich-künstlerisches Personal 2010 nach Altersgruppen | 58 |
| Habilitationen nach Fächergruppen im Zeitverlauf 2000 – 2010 | 77 |

Vorbemerkungen

Der vorliegende Bericht enthält Entwicklungs- und Strukturdaten über das Hochschulpersonal zum Stichtag 1. Dezember 2010 sowie über die Habilitationen im Jahr 2010 in Nordrhein-Westfalen. Gesetzliche Grundlage für die Datenerhebung ist das seit dem Wintersemester 1992/93 geltende Gesetz über die Statistik für das Hochschulwesen (Hochschulstatistikgesetz) vom 2. November 1990 (BGBl. I S. 2414), zuletzt geändert am 25. Juni 2005. Dieser Band wird jährlich herausgegeben.

Die vorliegenden Daten für Nordrhein-Westfalen basieren auf einer Bundesstatistik, d. h. sie werden für alle Bundesländer erhoben. Sie liegen somit im gleichen Merkmalsumfang auch in den anderen statistischen Landesämtern (tief gegliederte Länderdaten) sowie im Statistischen Bundesamt (Bundesergebnis, bundesweite Ländervergleiche) vor.

Bei Zeitreihenvergleichen ist Folgendes zu beachten: Bei Tabellen, die nach Hochschularten aufgegliedert sind, wurden diese durch zwei Veränderungen im Zusammenhang mit der Umwandlung der Gesamthochschulen erschwert. Zum einen wurden aus der Gesamthochschule Paderborn im Jahr 2002 die Abteilungen Höxter, Meschede und Soest ausgegliedert und bestehenden Fachhochschulen angegliedert. Zum anderen wird im Rahmen der Hochschulstatistik ab dem Wintersemester 2002/03 die Hochschulart „Gesamthochschulen“ nicht mehr extra, sondern unter der Hochschulart „Universitäten“ ausgewiesen.

Die Umbenennung der „Gesamthochschulen-Universitäten“ in „Universitäten“ erfolgte in Nordrhein-Westfalen jedoch erst zum 1. Januar 2003 und wird somit für den Tabellennachweis erst zum Sommersemester 2003 wirksam (siehe Begriffsbestimmungen: Gesamthochschule).

Weitere Auskünfte aus dem Bereich der Hochschulstatistik erhalten Sie unter der E-Mail-Adresse: hochschulstatistik@it.nrw.de

Begriffsbestimmungen

Fächerguppe

Bei der Personalstatistik ist die Erhebungseinheit das Fachgebiet. Verwandte Fachgebiete werden zu Lehr- und Forschungsbereichen und diese zu zehn Fächerguppen nach der Bundessystematik zusammengefasst. Die Fächerguppe bildet die höchste Aggregationsstufe der Fächersystematik (siehe Systematik der Fächerguppen und zugeordnete Lehr- und Forschungsbereiche im Anhang). Sie müssen nicht mit den Meldungen für die organisatorische Zugehörigkeit übereinstimmen.

Habilitationen

Höchstes akademisches Examen, das dem Nachweis der wissenschaftlichen Lehrbefähigung dient. In der Habilitationsstatistik wird die Zahl der abgeschlossenen Habilitationsverfahren im jeweiligen Berichtsjahr erfasst.

Im Berichtsjahr 2010 hatten in Nordrhein-Westfalen folgende Hochschulen das Habilitationsrecht:

Die Universitäten Bielefeld, Bochum, Bonn, Dortmund, Düsseldorf, Duisburg-Essen, Köln, Münster, Paderborn, Siegen und Wuppertal sowie die Technische Hochschule Aachen, die Fernuniversität Hagen, die Deutsche Sporthochschule Köln und die Private wissenschaftliche Hochschule Witten-Herdecke sowie die kirchliche Hochschule Wuppertal/Bethel und die theologische Fakultät Paderborn (= Berichtskreis der Habilitationsstatistik).

Hauptberuflich tätiges wissenschaftliches und künstlerisches Personal

Das hauptberuflich tätige wissenschaftliche und künstlerische Personal wird durch die Regelungen im Hochschulrahmengesetz bundeseinheitlich bestimmt. Hierzu zählen Professor(inn)en, Dozent(inn)en/Assistent(inn)en, wissenschaftliche/künstlerische Mitarbeiter/-innen und Lehrkräfte für besondere Aufgaben (siehe Systematik der Personalgruppen und Dienstbezeichnungen im Anhang).

Hochschulen

Als Hochschulen werden alle nach dem Landesrecht anerkannten Hochschulen, unabhängig von der Trägerschaft erfasst. Sie dienen der Pflege und der Entwicklung der Wissenschaften und der Künste durch Forschung, Lehre und Studium und bereiten auf berufliche Tätigkeiten vor, welche die Anwendung wissenschaftlicher Erkenntnisse und Methoden oder die Fähigkeit zur künstlerischen Gestaltung erfordern.

Hochschulart

Für Auswertungszwecke gebildete Klassifikation der Hochschulen. Folgende Hochschularten gibt es in Nordrhein-Westfalen: Universitäten, theologische Hochschulen, Kunsthochschulen, Fachhochschulen (ohne Verwaltungsfachhochschulen) und Verwaltungsfachhochschulen.

Lehr- und Forschungsbereich

Zusammenfassung mehrerer verwandter Fachgebiete. Lehr- und Forschungsbereiche stellen die mittlere Aggregationsstufe der Fächersystematik der Personal-, Stellen- und Habilitationsstatistik dar. Im Jahr 2010 gab es insgesamt 80 Lehr- und Forschungsbereiche. Diese werden in der Systematik der Personal- und Stellenstatistik wiederum zu 10 Fächerguppen zusammengefasst (siehe Systematik der Fächerguppen und zugeordnete Lehr- und Forschungsbereiche im Anhang).

Nebenberuflich tätiges wissenschaftliches und künstlerisches Personal

Das nebenberuflich tätige wissenschaftliche und künstlerische Personal ist in der Regel mit weniger als der Hälfte der regelmäßigen tariflichen oder gesetzlichen Wochenarbeitszeit an der Hochschule beschäftigt. Hierzu zählen Gastprofessor(inn)en/Emeriti, Lehrbeauftragte und wissenschaftliche Hilfskräfte (siehe auch Dienstbezeichnung und Systematik der Personalgruppen und Dienstbezeichnungen im Anhang).

Personal an Hochschulen

Hierzu zählt im Rahmen der Personalstatistik das gesamte am Erhebungstichtag (1. Dezember) haupt- und nebenberuflich tätige Personal an den Hochschulen und Hochschulkliniken.

Personalgruppen

In der Hochschulstatistik wird grundsätzlich zwischen dem wissenschaftlichen/künstlerischen Personal sowie dem nichtwissenschaftlichen (Verwaltungs-, technisches und sonstiges) Personal unterschieden. Die zusätzliche Differenzierung nach den Aufgaben in der Hochschule führt zu einer Gliederung des Personals in vier Hauptgruppen:

1. das hauptberuflich tätige wissenschaftliche und künstlerische Personal;
2. das nebenberuflich tätige wissenschaftliche und künstlerische Personal;
3. das hauptberuflich tätige nichtwissenschaftliche Personal;
4. das nebenberuflich tätige nichtwissenschaftliche Personal (siehe auch Systematik der Personalgruppen und Dienstbezeichnungen im Anhang).

Verwaltungspersonal

Hierzu zählen das hauptberuflich und nebenberuflich tätige Verwaltungs-, technische und sonstige Personal. Zu dieser Personengruppe zählen u. a. Beamte und Arbeitnehmer der Zentral- und Fachbereichsverwaltungen und Bibliotheken, das technische Personal, das Pflegepersonal an Hochschulkliniken, sonstiges Verwaltungspersonal und Auszubildende (siehe Systematik der Personalgruppen und Dienstbezeichnungen im Anhang).

Zeichenerklärung

(nach DIN 55 301)

| | |
|---|--------------------------------------------------------------------------------------|
| 0 | weniger als die Hälfte von 1 in der letzten besetzten Stelle, jedoch mehr als nichts |
| – | nichts vorhanden (genau null) |
| x | Tabellenfach gesperrt, da Aussage nicht sinnvoll |
| . | Zahlenwert unbekannt oder geheim zu halten |
| r | berichtigte Zahl |

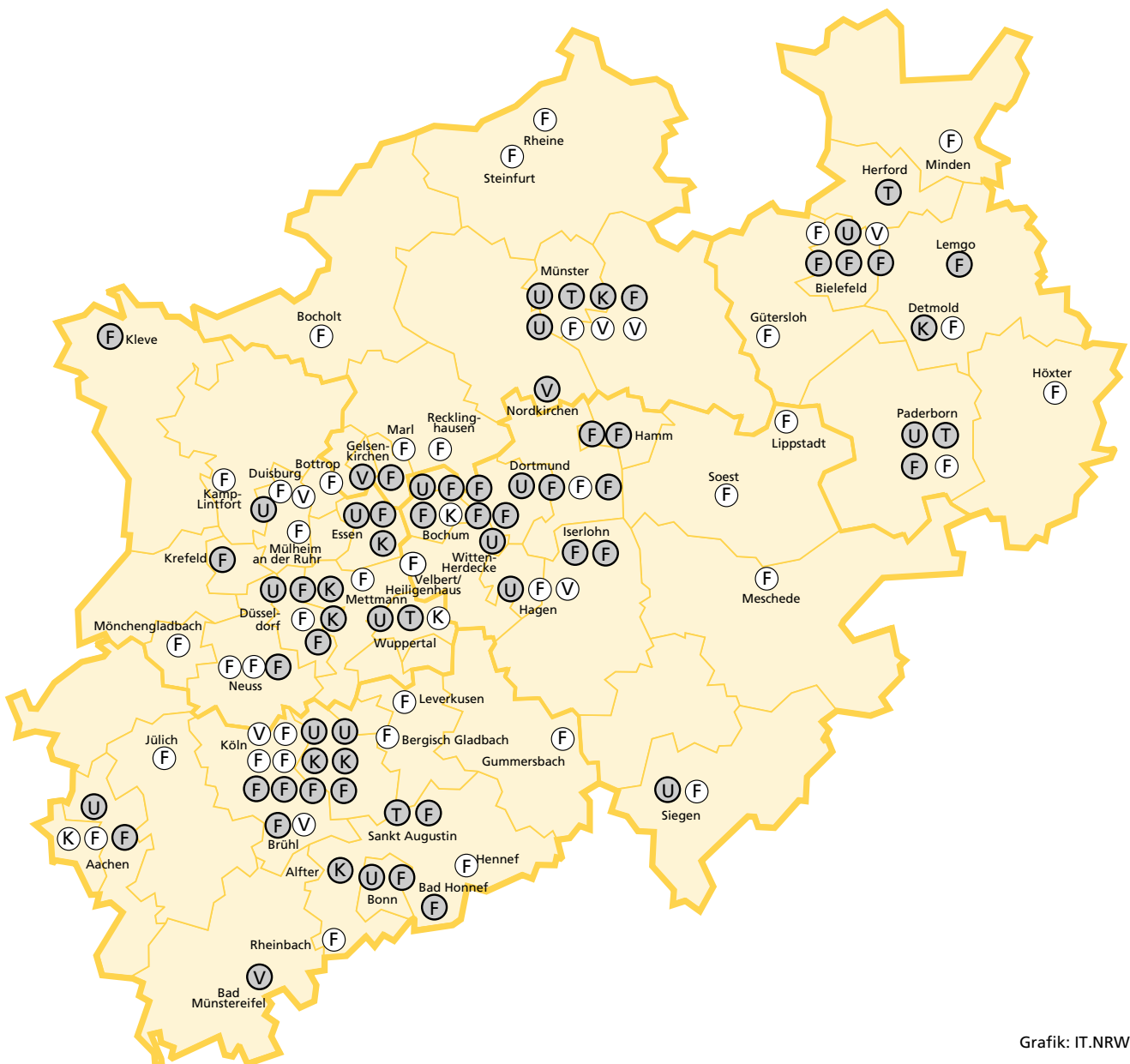
Abkürzungen

| | |
|----------|--------------------|
| akad. | akademisch |
| apl. | außerplanmäßig |
| ev. | evangelisch |
| FH | Fachhochschule |
| GH | Gesamthochschule |
| H | Hochschule |
| i. e. S. | im engeren Sinn |
| kath. | katholisch |
| phil. | philosophische |
| priv. | private |
| r.-k. | römisch-katholisch |
| theol. | theologische |
| U | Universität |

Hochschulstandorte in Nordrhein-Westfalen

Stand: Wintersemester 2010/11

- Hochschule
- Hochschulabteilung
- U Universität
- T Theologische Hochschule
- K Kunsthochschule
- F Fachhochschule
- V Verwaltungsfachhochschule



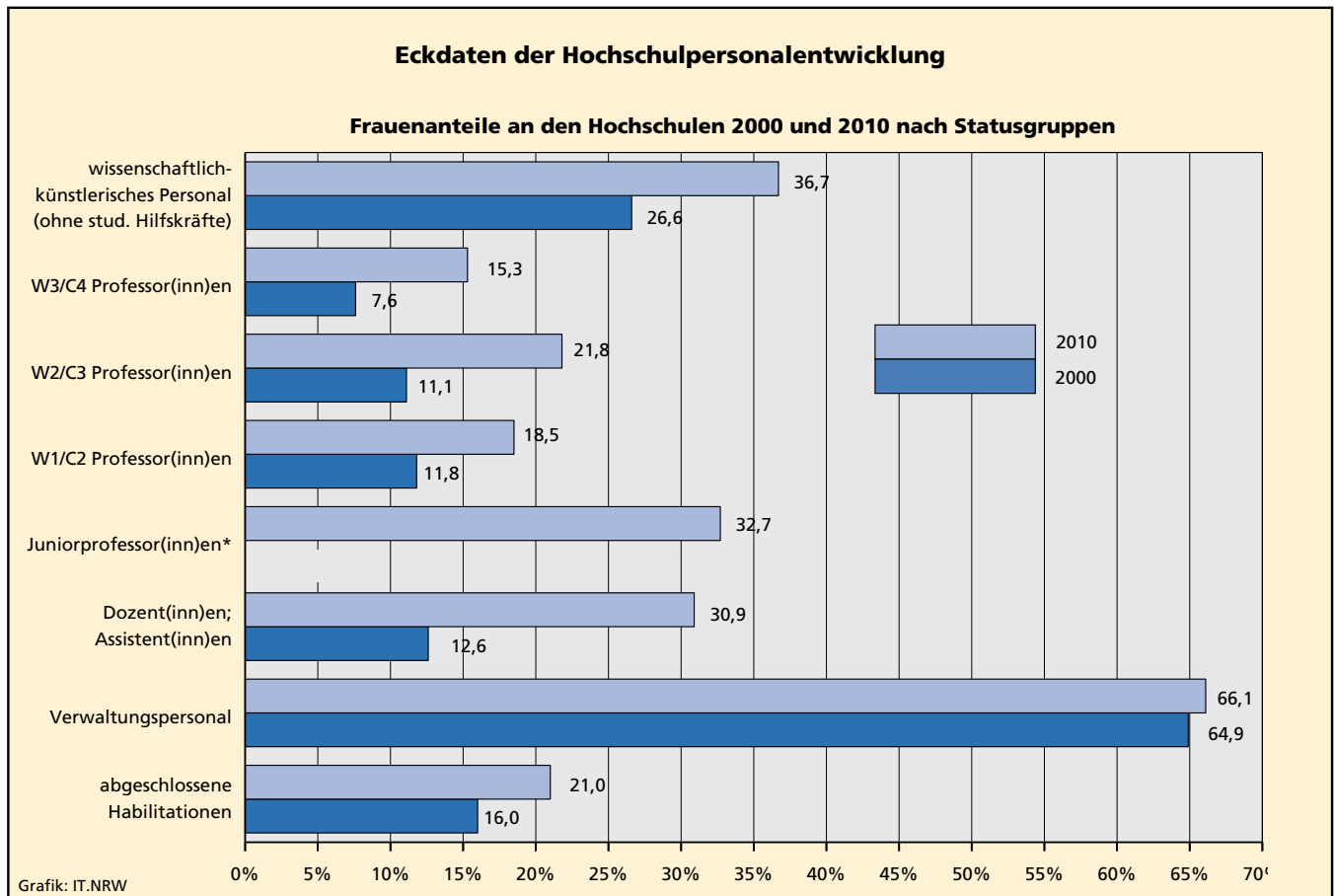
Grafik: IT.NRW

Zusammenfassende Übersicht

1. Eckdaten der Hochschulentwicklung 2000 – 2010 Personal und abgeschlossene Habilitationen

| Jahr ¹⁾ a = Insgesamt b = weiblich | | Wissenschaftlich-künstlerisches Personal ²⁾ | W3/C4-Professor(inn)en | W2/C3-Professor(inn)en | W1/C2-Professor(inn)en ³⁾ | Juniorprofessor(inn)en | Dozent(inn)en, Assistent(inn)en | Verwaltungspersonal | Abgeschlossene Habilitationen |
|-----------------------------------------------------|---|--------------------------------------------------------|------------------------|------------------------|--------------------------------------|------------------------|---------------------------------|---------------------|-------------------------------|
| 2000 | a | 42 448 | 2 639 | 3 373 | 1 267 | – | 2 129 | 52 077 | 445 |
| | b | 11 302 | 201 | 375 | 160 | – | 492 | 33 773 | 71 |
| 2001 | a | 43 627 | 2 609 | 3 308 | 1 221 | – | 2 190 | 51 031 | 436 |
| | b | 12 240 | 222 | 401 | 160 | – | 502 | 33 515 | 75 |
| 2002 | a | 44 627 | 2 583 | 3 322 | 1 192 | – | 2 134 | 51 584 | 432 |
| | b | 12 883 | 226 | 417 | 165 | – | 466 | 33 972 | 89 |
| 2003 | a | 44 869 | 2 635 | 3 288 | 1 193 | – | 2 067 | 50 562 | 426 |
| | b | 13 318 | 245 | 473 | 181 | – | 463 | 33 745 | 87 |
| 2004 | a | 44 721 | 2 656 | 3 432 | 1 236 | 12 | 2 920 | 50 299 | 440 |
| | b | 13 375 | 261 | 523 | 198 | 1 | 851 | 33 014 | 90 |
| 2005 | a | 45 161 | 2 596 | 3 372 | 1 143 | 74 | 1 596 | 49 445 | 372 |
| | b | 13 930 | 274 | 537 | 186 | 15 | 385 | 32 177 | 94 |
| 2006 | a | 45 803 | 2 537 | 3 304 | 1 073 | 81 | 1 283 | 48 511 | 365 |
| | b | 14 737 | 287 | 548 | 182 | 18 | 309 | 31 761 | 74 |
| 2007 | a | 47 318 | 2 507 | 3 243 | 1 024 | 88 | 1 015 | 48 073 | 332 |
| | b | 15 773 | 298 | 576 | 170 | 20 | 254 | 31 336 | 69 |
| 2008 | a | 51 346 | 2 541 | 3 284 | 942 | 115 | 774 | 49 457 | 326 |
| | b | 17 806 | 319 | 609 | 171 | 37 | 222 | 32 560 | 78 |
| 2009 | a | 56 257 | 2 618 | 3 421 | 926 | 154 | 605 | 50 200 | 332 |
| | b | 20 029 | 357 | 704 | 166 | 53 | 166 | 32 964 | 83 |
| 2010 | a | 60 814 | 2 702 | 3 730 | 849 | 263 | 682 | 52 453 | 291 |
| | b | 22 307 | 414 | 812 | 157 | 86 | 211 | 34 695 | 61 |

1) Die Jahresergebnisse basieren auf folgenden Abgrenzungen: Personal – Stichtag: 1.12.; Habilitationen – im Berichtsjahr – 2) ohne studentische Hilfskräfte – 3) ohne Juniorprofessor(inn)en



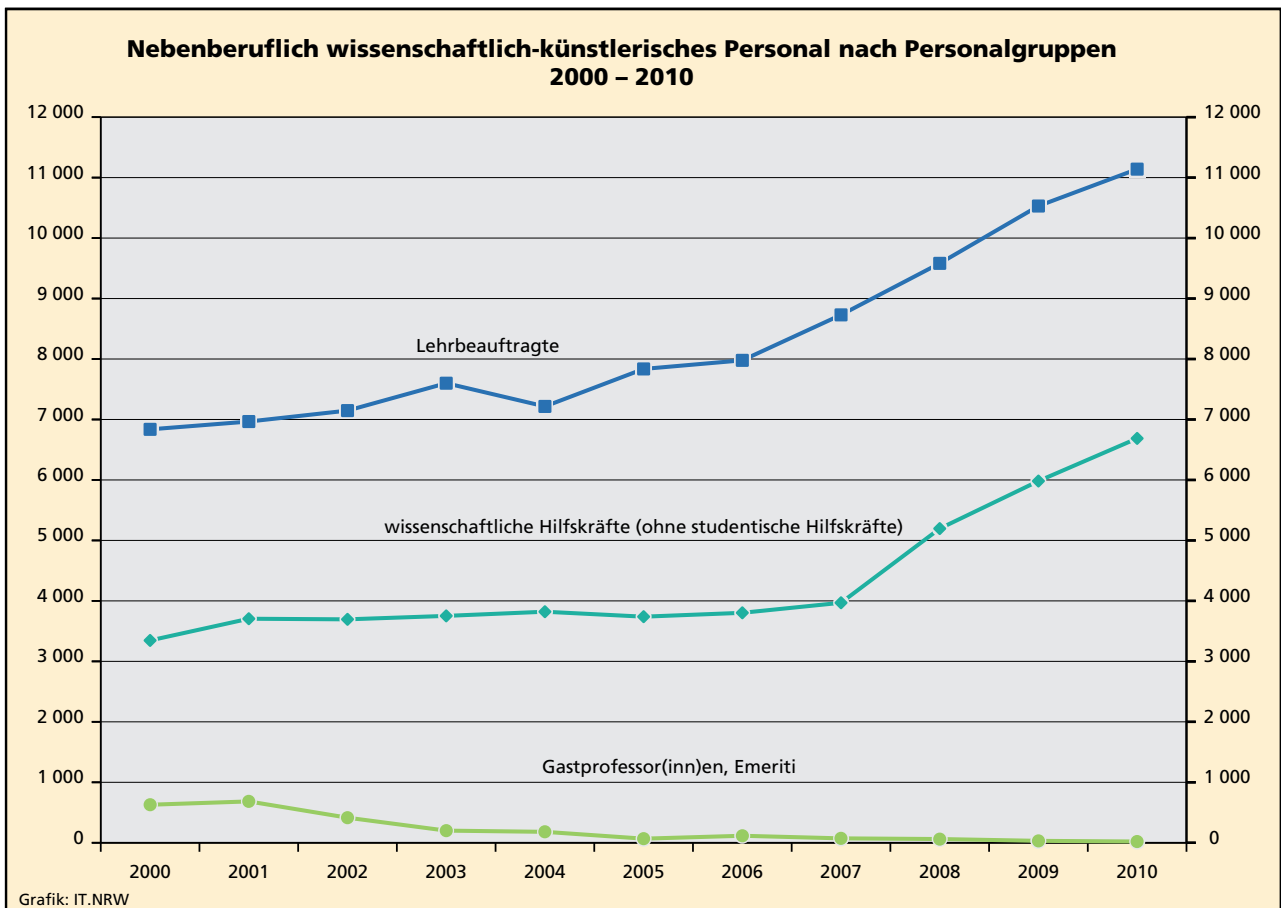
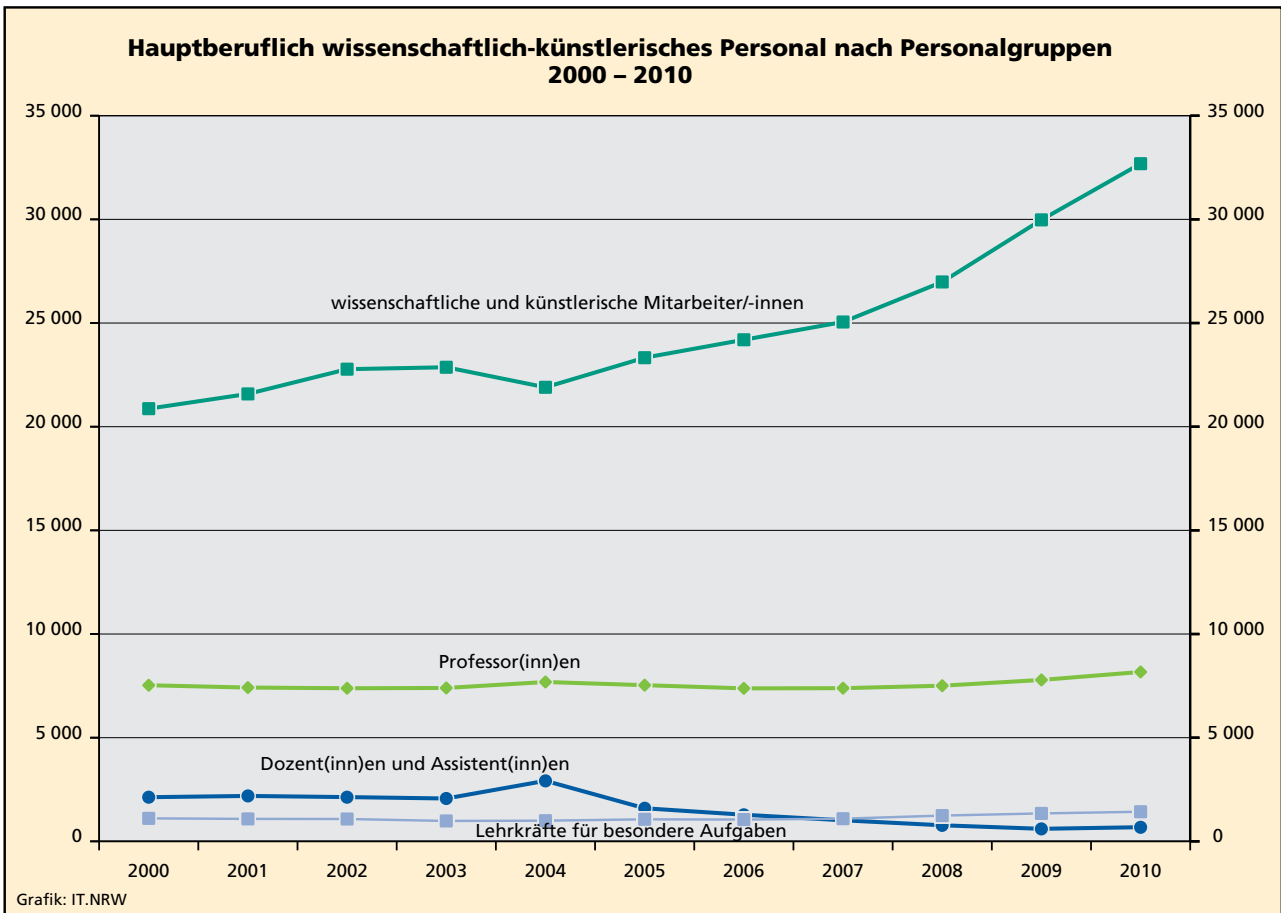
*) Juniorprofessor(inn)en werden erst seit dem Berichtsjahr 2004 erfasst.

Personalentwicklung

2. Wissenschaftlich-künstlerisches und Verwaltungspersonal in den Berichtsjahren 2000 – 2010 nach Personalgruppen

| Personalgruppe a = Insgesamt b = weiblich | | Berichtsjahr | | | | | | | | | | |
|--------------------------------------------------------------------------------|---|---------------|---------------|---------------|---------------|---------------|---------------|---------------|---------------|---------------|---------------|---------------|
| | | 2000 | 2001 | 2002 | 2003 | 2004 | 2005 | 2006 | 2007 | 2008 | 2009 | 2010 |
| hauptberuflich tätiges wissenschaftlich-künstlerisches Personal | | | | | | | | | | | | |
| Professor(inn)en | a | 7 529 | 7 418 | 7 384 | 7 398 | 7 686 | 7 532 | 7 379 | 7 388 | 7 507 | 7 785 | 8 170 |
| | b | 768 | 822 | 852 | 942 | 1 035 | 1 064 | 1 093 | 1 170 | 1 257 | 1 402 | 1 596 |
| Dozent(inn)en und Assistent(inn)en | a | 2 129 | 2 190 | 2 134 | 2 067 | 2 920 | 1 596 | 1 283 | 1 015 | 774 | 605 | 682 |
| | b | 492 | 502 | 466 | 463 | 851 | 385 | 309 | 254 | 222 | 166 | 211 |
| Wissenschaftliche u. künst- lerische Mitarbeiter/-innen | a | 20 870 | 21 581 | 22 774 | 22 867 | 21 900 | 23 328 | 24 193 | 25 050 | 26 982 | 29 976 | 32 686 |
| | b | 6 019 | 6 582 | 7 187 | 7 307 | 6 912 | 7 671 | 8 238 | 8 829 | 9 901 | 11 178 | 12 577 |
| Lehrkräfte für besondere Aufgaben | a | 1 108 | 1 083 | 1 078 | 984 | 997 | 1 062 | 1 051 | 1 093 | 1 243 | 1 347 | 1 428 |
| | b | 393 | 396 | 408 | 377 | 383 | 424 | 449 | 480 | 580 | 654 | 681 |
| Zusammen | a | 31 636 | 32 272 | 33 370 | 33 316 | 33 503 | 33 518 | 33 906 | 34 546 | 36 506 | 39 713 | 42 966 |
| | b | 7 672 | 8 302 | 8 913 | 9 089 | 9 181 | 9 544 | 10 089 | 10 733 | 11 960 | 13 400 | 15 065 |
| nebenberuflich tätiges wissenschaftlich-künstlerisches Personal | | | | | | | | | | | | |
| Gastprofessor(inn)en, Emeriti | a | 629 | 684 | 415 | 201 | 181 | 68 | 116 | 73 | 62 | 32 | 21 |
| | b | 28 | 39 | 16 | 11 | 7 | 4 | 20 | 17 | 10 | 5 | 3 |
| Lehrbeauftragte | a | 6 837 | 6 966 | 7 147 | 7 600 | 7 216 | 7 836 | 7 978 | 8 730 | 9 582 | 10 530 | 11 140 |
| | b | 2 154 | 2 205 | 2 294 | 2 512 | 2 491 | 2 708 | 2 833 | 3 149 | 3 517 | 3 937 | 4 204 |
| Wissenschaftliche Hilfskräfte | a | 3 346 | 3 705 | 3 695 | 3 752 | 3 821 | 3 739 | 3 803 | 3 969 | 5 196 | 5 982 | 6 687 |
| | b | 1 448 | 1 694 | 1 660 | 1 706 | 1 696 | 1 674 | 1 795 | 1 874 | 2 319 | 2 687 | 3 035 |
| Zusammen | a | 10 812 | 11 355 | 11 257 | 11 553 | 11 218 | 11 643 | 11 897 | 12 772 | 14 840 | 16 544 | 17 848 |
| | b | 3 630 | 3 938 | 3 970 | 4 229 | 4 194 | 4 386 | 4 648 | 5 040 | 5 846 | 6 629 | 7 242 |
| Wissenschaftlich- künstlerisches Personal insgesamt | a | 42 448 | 43 627 | 44 627 | 44 869 | 44 721 | 45 161 | 45 803 | 47 318 | 51 346 | 56 257 | 60 814 |
| | b | 11 302 | 12 240 | 12 883 | 13 318 | 13 375 | 13 930 | 14 737 | 15 773 | 17 806 | 20 029 | 22 307 |
| studentische Hilfskräfte | | | | | | | | | | | | |
| Studentische Hilfskräfte | a | 19 695 | 21 589 | 23 309 | 21 788 | 21 005 | 21 502 | 20 871 | 23 588 | 27 428 | 29 780 | 30 715 |
| | b | 8 152 | 9 403 | 10 063 | 9 644 | 9 085 | 9 359 | 8 872 | 9 895 | 11 668 | 12 710 | 13 316 |
| Studentische Hilfskräfte insgesamt | a | 19 695 | 21 589 | 23 309 | 21 788 | 21 005 | 21 502 | 20 871 | 23 588 | 27 428 | 29 780 | 30 715 |
| | b | 8 152 | 9 403 | 10 063 | 9 644 | 9 085 | 9 359 | 8 872 | 9 895 | 11 668 | 12 710 | 13 316 |
| hauptberuflich tätiges Verwaltungs-, technisches und sonstiges Personal | | | | | | | | | | | | |
| Verwaltungspersonal | a | 11 332 | 11 354 | 11 731 | 11 670 | 11 765 | 12 903 | 13 044 | 12 765 | 14 120 | 14 204 | 15 418 |
| | b | 8 381 | 8 410 | 8 561 | 8 496 | 8 722 | 9 578 | 9 480 | 9 136 | 10 217 | 10 198 | 11 123 |
| Technisches Personal | a | 7 804 | 7 294 | 7 158 | 7 289 | 6 987 | 6 832 | 6 506 | 7 791 | 7 752 | 8 270 | 8 332 |
| | b | 3 462 | 3 037 | 2 967 | 3 066 | 2 820 | 2 807 | 2 698 | 3 219 | 3 152 | 3 319 | 3 161 |
| Arbeiter/-innen ¹⁾ | a | 7 478 | 7 558 | 7 487 | 7 107 | 7 206 | 6 956 | 6 415 | x | x | x | x |
| | b | 2 844 | 2 844 | 2 882 | 2 686 | 2 634 | 2 538 | 2 330 | x | x | x | x |
| Bibliothekspersonal | a | 2 301 | 2 332 | 2 260 | 2 288 | 2 233 | 2 186 | 2 122 | 2 155 | 2 117 | 2 186 | 2 465 |
| | b | 1 781 | 1 790 | 1 709 | 1 760 | 1 731 | 1 701 | 1 647 | 1 663 | 1 630 | 1 709 | 1 887 |
| Pflegepersonal | a | 10 043 | 10 346 | 10 571 | 9 796 | 9 362 | 9 688 | 9 524 | 9 204 | 9 448 | 9 694 | 10 012 |
| | b | 8 278 | 8 429 | 8 635 | 8 144 | 7 491 | 7 769 | 7 617 | 7 369 | 7 557 | 7 746 | 8 049 |
| Auszubildende | a | 3 351 | 3 076 | 3 688 | 3 742 | 3 847 | 3 601 | 3 459 | 3 391 | 3 433 | 3 466 | 3 533 |
| | b | 1 831 | 1 635 | 2 105 | 2 139 | 2 048 | 1 854 | 1 747 | 1 673 | 1 690 | 1 683 | 1 719 |
| Praktikanten | a | 121 | 116 | 130 | 114 | 203 | 409 | 381 | 411 | 366 | 361 | 367 |
| | b | 74 | 75 | 82 | 74 | 154 | 314 | 288 | 320 | 266 | 278 | 272 |
| Sonstiges Personal | a | 7 545 | 8 517 | 8 154 | 8 110 | 8 158 | 6 443 | 6 787 | 11 813 | 11 853 | 11 787 | 11 888 |
| | b | 6 177 | 7 096 | 6 854 | 6 792 | 6 803 | 5 384 | 5 784 | 7 645 | 7 815 | 7 901 | 8 235 |
| Zusammen | a | 49 975 | 50 593 | 51 179 | 50 116 | 49 761 | 49 018 | 48 238 | 47 530 | 49 089 | 49 968 | 52 015 |
| | b | 32 828 | 33 316 | 33 795 | 33 157 | 32 403 | 31 945 | 31 591 | 31 025 | 32 327 | 32 834 | 34 446 |
| nebenberuflich tätiges Verwaltungs-, technisches und sonstiges Personal | | | | | | | | | | | | |
| Sonstige Hilfskräfte | a | 2 102 | 438 | 405 | 446 | 538 | 427 | 273 | 543 | 368 | 232 | 438 |
| | b | 945 | 199 | 177 | 196 | 221 | 232 | 170 | 311 | 233 | 130 | 249 |
| Zusammen | a | 2 102 | 438 | 405 | 446 | 538 | 427 | 273 | 543 | 368 | 232 | 438 |
| | b | 945 | 199 | 177 | 196 | 221 | 232 | 170 | 311 | 233 | 130 | 249 |
| Verwaltungspersonal insgesamt | a | 52 077 | 51 031 | 51 584 | 50 562 | 50 299 | 49 445 | 48 511 | 48 073 | 49 457 | 50 200 | 52 453 |
| | b | 33 773 | 33 515 | 33 972 | 33 353 | 32 624 | 32 177 | 31 761 | 31 336 | 32 560 | 32 964 | 34 695 |

1) Die Bezeichnung „Arbeiter/-innen“ entfällt aufgrund des neuen Tarifvertrages für den öffentlichen Dienst. Diese Beschäftigten werden ab 2007 unter „sonstiges Personal“ ausgewiesen.



3. Wissenschaftlich-künstlerisches Personal*) in den Berichtsjahren 2000 – 2010 nach Hochschularten, Hochschulen und Fächergruppen (fachliche Zuordnung)

| Fächergruppe a = Insgesamt b = weiblich | | Berichtsjahr | | | | | | | | | | |
|----------------------------------------------------------|----------|--------------|--------------|--------------|--------------|--------------|--------------|--------------|--------------|--------------|--------------|--------------|
| | | 2000 | 2001 | 2002 | 2003 | 2004 | 2005 | 2006 | 2007 | 2008 | 2009 | 2010 |
| Universitäten¹⁾ | | | | | | | | | | | | |
| Technische Hochschule Aachen | | | | | | | | | | | | |
| Sprach- und Kulturwissenschaften | a | 306 | 310 | 323 | 337 | 340 | 326 | 292 | 300 | 310 | 326 | 365 |
| | b | 117 | 113 | 115 | 139 | 143 | 153 | 141 | 155 | 154 | 165 | 182 |
| Sport | a | – | – | – | – | – | – | – | – | 1 | – | – |
| | b | – | – | – | – | – | – | – | – | – | – | – |
| Rechts-, Wirtschafts- und Sozialwissenschaften | a | 174 | 158 | 148 | 162 | 187 | 175 | 192 | 208 | 232 | 256 | 263 |
| | b | 43 | 35 | 33 | 41 | 51 | 44 | 53 | 58 | 68 | 92 | 86 |
| Mathematik, Naturwissenschaften | a | 987 | 969 | 1 002 | 984 | 1 034 | 1 003 | 1 000 | 1 062 | 1 119 | 1 248 | 1 316 |
| | b | 177 | 182 | 188 | 186 | 203 | 216 | 220 | 239 | 270 | 319 | 339 |
| Humanmedizin/ Gesundheitswissenschaften ²⁾ | a | 1 075 | 1 080 | 1 166 | 1 134 | 1 208 | 1 204 | 1 260 | 1 256 | 1 332 | 1 463 | 1 591 |
| | b | 378 | 403 | 426 | 416 | 449 | 449 | 518 | 534 | 600 | 675 | 775 |
| Veterinärmedizin | a | – | – | – | – | – | – | – | 7 | 8 | 7 | 12 |
| | b | – | – | – | – | – | – | – | 5 | 4 | 4 | 6 |
| Ingenieurwissenschaften | a | 1 976 | 1 974 | 2 014 | 2 030 | 1 931 | 1 839 | 1 899 | 2 025 | 2 153 | 2 352 | 2 445 |
| | b | 195 | 201 | 228 | 244 | 225 | 214 | 251 | 296 | 345 | 406 | 441 |
| Kunst, Kunstwissenschaft | a | 18 | 21 | 12 | 13 | 15 | 12 | 10 | 3 | 3 | 3 | 4 |
| | b | 4 | 6 | 1 | 2 | 4 | 2 | 4 | – | 1 | 1 | 2 |
| Zentrale Einrichtungen | a | 194 | 204 | 193 | 136 | 153 | 193 | 223 | 207 | 208 | 210 | 201 |
| | b | 56 | 62 | 56 | 48 | 49 | 67 | 76 | 71 | 73 | 89 | 77 |
| Hochschule zusammen | a | 4 730 | 4 716 | 4 858 | 4 796 | 4 868 | 4 752 | 4 876 | 5 068 | 5 366 | 5 865 | 6 197 |
| | b | 970 | 1 002 | 1 047 | 1 076 | 1 124 | 1 145 | 1 263 | 1 358 | 1 515 | 1 751 | 1 908 |
| Universität Bielefeld | | | | | | | | | | | | |
| Sprach- und Kulturwissenschaften | a | 398 | 413 | 415 | 458 | 486 | 546 | 581 | 526 | 623 | 666 | 715 |
| | b | 170 | 179 | 180 | 214 | 210 | 241 | 291 | 252 | 332 | 363 | 386 |
| Sport | a | 54 | 68 | 68 | 52 | 48 | 63 | 68 | 64 | 77 | 64 | 72 |
| | b | 23 | 28 | 28 | 21 | 20 | 31 | 34 | 33 | 39 | 28 | 34 |
| Rechts-, Wirtschafts- und Sozialwissenschaften | a | 337 | 333 | 333 | 362 | 402 | 408 | 466 | 338 | 385 | 426 | 427 |
| | b | 123 | 134 | 134 | 140 | 151 | 147 | 175 | 120 | 138 | 164 | 185 |
| Mathematik, Naturwissenschaften | a | 560 | 573 | 573 | 563 | 601 | 584 | 672 | 632 | 808 | 806 | 915 |
| | b | 110 | 114 | 114 | 115 | 129 | 129 | 178 | 171 | 247 | 230 | 252 |
| Humanmedizin/ Gesundheitswissenschaften ²⁾ | a | – | – | – | – | – | – | – | 60 | 89 | 87 | 78 |
| | b | – | – | – | – | – | – | – | 25 | 50 | 49 | 48 |
| Kunst, Kunstwissenschaft | a | 36 | 32 | 32 | 34 | 34 | 35 | 33 | 37 | 33 | 34 | 44 |
| | b | 13 | 13 | 13 | 15 | 14 | 16 | 14 | 17 | 15 | 17 | 24 |
| Zentrale Einrichtungen | a | 359 | 342 | 343 | 369 | 171 | 192 | 176 | 50 | 122 | 138 | 180 |
| | b | 136 | 131 | 132 | 154 | 75 | 85 | 80 | 25 | 71 | 84 | 119 |
| Hochschule zusammen | a | 1 744 | 1 761 | 1 764 | 1 838 | 1 742 | 1 828 | 1 996 | 1 707 | 2 137 | 2 221 | 2 431 |
| | b | 575 | 599 | 601 | 659 | 599 | 649 | 772 | 643 | 892 | 935 | 1 048 |
| Universität Bochum | | | | | | | | | | | | |
| Sprach- und Kulturwissen- schaften | a | 750 | 771 | 758 | 705 | 707 | 646 | 646 | 809 | 1 000 | 1 052 | 1 123 |
| | b | 250 | 299 | 267 | 271 | 278 | 263 | 271 | 374 | 459 | 530 | 591 |
| Sport | a | 58 | 66 | 65 | 67 | 69 | 72 | 74 | 86 | 103 | 105 | 106 |
| | b | 16 | 13 | 13 | 15 | 15 | 17 | 16 | 25 | 34 | 38 | 31 |
| Rechts-, Wirtschafts- und Sozialwissenschaften | a | 377 | 414 | 422 | 428 | 402 | 404 | 390 | 412 | 464 | 566 | 604 |
| | b | 80 | 90 | 90 | 118 | 119 | 134 | 133 | 145 | 181 | 229 | 242 |

*) ohne studentische Hilfskräfte – 1) Seit dem Wintersemester 2002/03 wird im Rahmen der Hochschulstatistik auf den gesonderten Nachweis der Hochschulart „Gesamthochschule“ verzichtet und diese der Hochschulart „Universitäten“ zugeordnet (Universität-Gesamthochschule waren: Universität Duisburg-Essen, Fernuniversität Hagen, Universität Paderborn, Universität Siegen, Universität Wuppertal). – 2) Ab dem Berichtsjahr 2004 mit dem Zusatz „Gesundheitswissenschaften“. – 3) Ab dem Wintersemester 2006/07 werden die Standorte der Universität Duisburg-Essen nicht mehr einzeln ausgewiesen. Die Zeitreihe wurde zur besseren Vergleichbarkeit rückwirkend aufaddiert.

**Noch: 3. Wissenschaftlich-künstlerisches Personal*) in den Berichtsjahren 2000 – 2010
nach Hochschularten, Hochschulen und Fächergruppen (fachliche Zuordnung)**

| Fächergruppe a = Insgesamt b = weiblich | Berichtsjahr | | | | | | | | | | | |
|----------------------------------------------------------|--------------|--------------|--------------|--------------|--------------|--------------|--------------|--------------|--------------|--------------|--------------|--------------|
| | 2000 | 2001 | 2002 | 2003 | 2004 | 2005 | 2006 | 2007 | 2008 | 2009 | 2010 | |
| noch: Universitäten¹⁾ | | | | | | | | | | | | |
| noch: Universität Bochum | | | | | | | | | | | | |
| Mathematik, Naturwissenschaften | a | 937 | 963 | 910 | 837 | 863 | 863 | 865 | 911 | 917 | 1 034 | 1 109 |
| | b | 166 | 182 | 183 | 186 | 203 | 230 | 247 | 282 | 295 | 321 | 339 |
| Humanmedizin/ Gesundheitswissenschaften ²⁾ | a | 182 | 182 | 195 | 214 | 209 | 228 | 215 | 205 | 210 | 225 | 245 |
| | b | 77 | 74 | 80 | 102 | 103 | 103 | 97 | 92 | 104 | 108 | 115 |
| Ingenieurwissenschaften | a | 625 | 648 | 644 | 623 | 630 | 629 | 553 | 551 | 565 | 639 | 689 |
| | b | 52 | 61 | 51 | 60 | 60 | 58 | 53 | 60 | 90 | 99 | 125 |
| Kunst, Kunstwissenschaft | a | 46 | 54 | 61 | 62 | 61 | 67 | 68 | 66 | 74 | 79 | 88 |
| | b | 18 | 21 | 22 | 29 | 23 | 33 | 27 | 34 | 40 | 42 | 48 |
| Zentrale Einrichtungen | a | 246 | 253 | 322 | 130 | 206 | 364 | 336 | 349 | 361 | 441 | 475 |
| | b | 80 | 88 | 115 | 65 | 92 | 140 | 173 | 189 | 207 | 250 | 276 |
| Hochschule zusammen | a | 3 221 | 3 351 | 3 377 | 3 066 | 3 147 | 3 273 | 3 147 | 3 389 | 3 694 | 4 141 | 4 439 |
| | b | 739 | 838 | 821 | 846 | 893 | 978 | 1 017 | 1 201 | 1 410 | 1 617 | 1 767 |
| Universität Bonn | | | | | | | | | | | | |
| Sprach- und Kulturwissenschaften | a | 645 | 657 | 633 | 643 | 612 | 609 | 624 | 623 | 900 | 946 | 916 |
| | b | 239 | 246 | 248 | 269 | 257 | 261 | 266 | 265 | 443 | 478 | 462 |
| Sport | a | 14 | 17 | 16 | 12 | 10 | 12 | 11 | 11 | – | – | – |
| | b | 3 | 5 | 5 | 5 | 5 | 7 | 6 | 6 | – | – | – |
| Rechts-, Wirtschafts- und Sozialwissenschaften | a | 261 | 252 | 259 | 299 | 287 | 300 | 298 | 298 | 382 | 418 | 379 |
| | b | 59 | 67 | 62 | 79 | 86 | 89 | 74 | 74 | 105 | 127 | 111 |
| Mathematik, Naturwissenschaften | a | 1 074 | 1 185 | 1 271 | 1 340 | 1 288 | 1 323 | 1 379 | 1 381 | 1 561 | 1 625 | 1 700 |
| | b | 242 | 264 | 292 | 297 | 294 | 315 | 344 | 345 | 410 | 438 | 497 |
| Humanmedizin/ Gesundheitswissenschaften ²⁾ | a | 1 058 | 1 038 | 1 162 | 1 041 | 1 042 | 909 | 1 109 | 1 194 | 1 204 | 1 441 | 1 468 |
| | b | 335 | 339 | 398 | 339 | 367 | 350 | 412 | 476 | 480 | 604 | 657 |
| Veterinärmedizin | a | – | – | – | – | – | – | 2 | 2 | 2 | 2 | – |
| | b | – | – | – | – | – | – | 1 | 1 | 1 | 1 | – |
| Agrar-, Forst- und Ernährungswissenschaften | a | 292 | 308 | 296 | 305 | 279 | 289 | 306 | 306 | 304 | 337 | 362 |
| | b | 104 | 108 | 114 | 122 | 106 | 120 | 136 | 136 | 130 | 146 | 160 |
| Ingenieurwissenschaften | a | 70 | 76 | 70 | 57 | 55 | 51 | 48 | 48 | 58 | 62 | 61 |
| | b | 13 | 13 | 12 | 9 | 8 | 10 | 8 | 8 | 15 | 15 | 15 |
| Kunst, Kunstwissenschaft | a | 34 | 26 | 27 | 26 | 34 | 32 | 24 | 24 | 2 | 2 | 43 |
| | b | 14 | 13 | 14 | 10 | 16 | 16 | 13 | 13 | – | – | 21 |
| Zentrale Einrichtungen | a | 393 | 387 | 406 | 302 | 292 | 520 | 273 | 273 | 185 | 209 | 344 |
| | b | 129 | 159 | 185 | 145 | 138 | 203 | 133 | 134 | 90 | 99 | 150 |
| Hochschule zusammen | a | 3 841 | 3 946 | 4 140 | 4 025 | 3 899 | 4 045 | 4 074 | 4 160 | 4 598 | 5 042 | 5 273 |
| | b | 1 138 | 1 214 | 1 330 | 1 275 | 1 277 | 1 371 | 1 393 | 1 458 | 1 674 | 1 908 | 2 073 |
| Universität Dortmund | | | | | | | | | | | | |
| Sprach- und Kulturwissenschaften | a | 421 | 419 | 441 | 478 | 440 | 472 | 452 | 552 | 491 | 534 | 577 |
| | b | 185 | 198 | 220 | 247 | 237 | 247 | 224 | 317 | 286 | 314 | 362 |
| Sport | a | 20 | 26 | 27 | 26 | 25 | 26 | 25 | 21 | 29 | 31 | 34 |
| | b | 6 | 8 | 10 | 9 | 9 | 10 | 9 | 10 | 12 | 13 | 15 |
| Rechts-, Wirtschafts- und Sozialwissenschaften | a | 109 | 127 | 117 | 137 | 143 | 152 | 137 | 157 | 233 | 243 | 259 |
| | b | 29 | 32 | 31 | 43 | 47 | 55 | 49 | 52 | 84 | 87 | 96 |
| Mathematik, Naturwissenschaften | a | 457 | 525 | 538 | 577 | 570 | 577 | 567 | 582 | 610 | 665 | 694 |
| | b | 55 | 69 | 82 | 94 | 113 | 110 | 125 | 132 | 150 | 152 | 175 |
| Agrar-, Forst- und Ernährungswissenschaften | a | 7 | 9 | 9 | 7 | 9 | 7 | 7 | 5 | 4 | 2 | 2 |
| | b | 6 | 7 | 8 | 6 | 7 | 5 | 5 | 4 | 3 | 1 | 1 |
| Ingenieurwissenschaften | a | 707 | 749 | 735 | 688 | 673 | 679 | 682 | 715 | 772 | 863 | 909 |
| | b | 90 | 117 | 126 | 129 | 126 | 120 | 133 | 155 | 181 | 205 | 213 |

Anmerkungen Seite 14

**Noch: 3. Wissenschaftlich-künstlerisches Personal*) in den Berichtsjahren 2000 – 2010
nach Hochschularten, Hochschulen und Fächergruppen (fachliche Zuordnung)**

| Fächergruppe a = Insgesamt b = weiblich | Berichtsjahr | | | | | | | | | | | |
|----------------------------------------------------------|--------------|--------------|--------------|--------------|--------------|--------------|--------------|--------------|--------------|--------------|--------------|--------------|
| | 2000 | 2001 | 2002 | 2003 | 2004 | 2005 | 2006 | 2007 | 2008 | 2009 | 2010 | |
| noch: Universitäten¹⁾ | | | | | | | | | | | | |
| noch: Universität Dortmund | | | | | | | | | | | | |
| Kunst, Kunstwissenschaft | a | 131 | 137 | 138 | 146 | 154 | 151 | 154 | 159 | 135 | 137 | 153 |
| | b | 48 | 52 | 57 | 65 | 70 | 60 | 66 | 66 | 49 | 51 | 62 |
| Zentrale Einrichtungen | a | 50 | 81 | 86 | 96 | 90 | 107 | 124 | 176 | 187 | 255 | 250 |
| | b | 20 | 42 | 48 | 62 | 54 | 64 | 66 | 84 | 92 | 138 | 134 |
| Hochschule zusammen | a | 1 902 | 2 073 | 2 091 | 2 155 | 2 104 | 2 171 | 2 148 | 2 367 | 2 461 | 2 730 | 2 878 |
| | b | 439 | 525 | 582 | 655 | 663 | 671 | 677 | 820 | 857 | 961 | 1 058 |
| Universität Düsseldorf | | | | | | | | | | | | |
| Sprach- und Kulturwissenschaften | a | 456 | 485 | 475 | 474 | 466 | 482 | 395 | 475 | 477 | 583 | 630 |
| | b | 205 | 220 | 215 | 222 | 222 | 250 | 210 | 254 | 263 | 318 | 370 |
| Sport | a | 17 | 20 | 11 | 10 | 8 | 4 | 4 | 3 | 1 | – | – |
| | b | 7 | 4 | 3 | 3 | 2 | – | – | – | – | – | – |
| Rechts-, Wirtschafts- und Sozialwissenschaften | a | 162 | 204 | 235 | 235 | 234 | 246 | 234 | 268 | 283 | 238 | 333 |
| | b | 57 | 65 | 74 | 72 | 72 | 81 | 75 | 90 | 94 | 80 | 105 |
| Mathematik, Naturwissenschaften | a | 618 | 608 | 648 | 620 | 593 | 626 | 614 | 644 | 661 | 713 | 760 |
| | b | 159 | 163 | 185 | 180 | 179 | 188 | 197 | 221 | 225 | 241 | 257 |
| Humanmedizin/ Gesundheitswissenschaften ²⁾ | a | 1 198 | 1 184 | 1 261 | 1 286 | 1 336 | 1 055 | 1 271 | 1 286 | 1 285 | 1 327 | 1 390 |
| | b | 426 | 381 | 442 | 464 | 498 | 355 | 483 | 510 | 549 | 571 | 617 |
| Agrar-, Forst- und Ernährungswissenschaften | a | 6 | – | – | – | – | – | – | – | – | – | – |
| | b | 4 | – | – | – | – | – | – | – | – | – | – |
| Kunst, Kunstwissenschaft | a | 9 | 9 | 10 | 9 | 8 | 14 | 33 | 20 | 16 | 23 | 23 |
| | b | 5 | 6 | 7 | 6 | 4 | 10 | 19 | 13 | 8 | 16 | 14 |
| Zentrale Einrichtungen | a | 58 | 49 | 82 | 50 | 23 | 103 | 78 | 89 | 100 | 208 | 207 |
| | b | 33 | 25 | 44 | 19 | 13 | 50 | 38 | 45 | 46 | 85 | 84 |
| Hochschule zusammen | a | 2 524 | 2 559 | 2 722 | 2 684 | 2 668 | 2 530 | 2 629 | 2 785 | 2 823 | 3 092 | 3 343 |
| | b | 896 | 864 | 970 | 966 | 990 | 934 | 1 022 | 1 133 | 1 185 | 1 311 | 1 447 |
| Universität Duisburg-Essen³⁾ | | | | | | | | | | | | |
| Sprach- und Kulturwissenschaften | a | 499 | 516 | 627 | 687 | 609 | 574 | 536 | 551 | 602 | 750 | 773 |
| | b | 203 | 242 | 288 | 322 | 281 | 271 | 276 | 313 | 326 | 404 | 439 |
| Sport | a | 22 | 21 | 15 | 16 | 16 | 17 | 19 | 18 | 26 | 23 | 24 |
| | b | 5 | 6 | 4 | 6 | 5 | 5 | 7 | 6 | 8 | 10 | 12 |
| Rechts-, Wirtschafts- und Sozialwissenschaften | a | 416 | 376 | 442 | 451 | 443 | 392 | 412 | 358 | 470 | 592 | 612 |
| | b | 106 | 103 | 115 | 134 | 146 | 154 | 163 | 152 | 198 | 252 | 250 |
| Mathematik, Naturwissenschaften | a | 715 | 693 | 766 | 776 | 791 | 783 | 754 | 736 | 702 | 786 | 957 |
| | b | 130 | 148 | 154 | 167 | 182 | 189 | 203 | 215 | 209 | 226 | 282 |
| Humanmedizin/ Gesundheitswissenschaften ²⁾ | a | 835 | 848 | 873 | 927 | 991 | 959 | 1 009 | 862 | 1 061 | 994 | 1 194 |
| | b | 258 | 275 | 311 | 332 | 363 | 352 | 390 | 330 | 447 | 421 | 555 |
| Veterinärmedizin | a | – | – | – | – | – | – | – | – | – | – | 5 |
| | b | – | – | – | – | – | – | – | – | – | – | 1 |
| Agrar-, Forst- und Ernährungswissenschaften | a | 31 | 29 | 26 | 22 | 21 | – | 5 | 1 | 8 | – | – |
| | b | 9 | 8 | 6 | 7 | 5 | – | – | 1 | 2 | – | – |
| Ingenieurwissenschaften | a | 626 | 537 | 552 | 530 | 483 | 451 | 421 | 376 | 395 | 448 | 521 |
| | b | 49 | 40 | 56 | 51 | 50 | 47 | 45 | 41 | 47 | 63 | 82 |
| Kunst, Kunstwissenschaft | a | 97 | 119 | 122 | 107 | 92 | 76 | 84 | 60 | 41 | 52 | 39 |
| | b | 30 | 43 | 40 | 33 | 27 | 27 | 30 | 21 | 18 | 28 | 24 |
| Zentrale Einrichtungen | a | 117 | 184 | 168 | 177 | 170 | 185 | 192 | 267 | 572 | 449 | 593 |
| | b | 41 | 75 | 74 | 69 | 76 | 94 | 102 | 113 | 266 | 257 | 336 |
| Hochschule zusammen | a | 3 358 | 3 323 | 3 591 | 3 693 | 3 616 | 3 437 | 3 435 | 3 229 | 3 877 | 4 094 | 4 718 |
| | b | 831 | 940 | 1 048 | 1 121 | 1 135 | 1 139 | 1 216 | 1 192 | 1 521 | 1 661 | 1 981 |

**Noch: 3. Wissenschaftlich-künstlerisches Personal*) in den Berichtsjahren 2000 – 2010
nach Hochschularten, Hochschulen und Fächergruppen (fachliche Zuordnung)**

| Fächergruppe a = Insgesamt b = weiblich | Berichtsjahr | | | | | | | | | | | |
|----------------------------------------------------------|--------------|--------------|--------------|--------------|--------------|--------------|--------------|--------------|--------------|--------------|--------------|--------------|
| | 2000 | 2001 | 2002 | 2003 | 2004 | 2005 | 2006 | 2007 | 2008 | 2009 | 2010 | |
| noch: Universitäten¹⁾ | | | | | | | | | | | | |
| Fernuniversität Hagen | | | | | | | | | | | | |
| Sprach- und Kulturwissenschaften | a | 101 | 99 | 96 | 118 | 121 | 131 | 130 | 136 | 117 | 151 | 147 |
| | b | 39 | 41 | 44 | 60 | 63 | 66 | 69 | 73 | 58 | 77 | 73 |
| Rechts-, Wirtschafts- und Sozialwissenschaften | a | 202 | 184 | 201 | 240 | 234 | 227 | 237 | 223 | 232 | 245 | 247 |
| | b | 65 | 63 | 70 | 84 | 84 | 85 | 98 | 85 | 89 | 97 | 97 |
| Mathematik, Naturwissenschaften | a | 98 | 98 | 107 | 102 | 88 | 95 | 84 | 122 | 127 | 86 | 90 |
| | b | 15 | 16 | 14 | 15 | 14 | 11 | 10 | 13 | 14 | 13 | 16 |
| Ingenieurwissenschaften | a | 62 | 65 | 58 | 47 | 50 | 65 | 51 | 13 | 32 | 68 | 53 |
| | b | 11 | 15 | 8 | 4 | 5 | 4 | 4 | – | 7 | 8 | 3 |
| Zentrale Einrichtungen | a | 68 | 413 | 492 | 473 | 449 | 363 | 335 | 301 | 284 | 304 | 342 |
| | b | 23 | 132 | 159 | 153 | 150 | 115 | 99 | 98 | 89 | 98 | 104 |
| Hochschule zusammen | a | 531 | 859 | 954 | 980 | 942 | 881 | 837 | 795 | 792 | 854 | 879 |
| | b | 153 | 267 | 295 | 316 | 316 | 281 | 280 | 269 | 257 | 293 | 293 |
| Deutsche Sporthochschule Köln | | | | | | | | | | | | |
| Sprach- und Kulturwissenschaften | a | – | – | – | 1 | 17 | 27 | 30 | 18 | 10 | – | – |
| | b | – | – | – | – | 1 | 6 | 4 | 2 | 2 | – | – |
| Sport | a | 346 | 447 | 358 | 402 | 310 | 281 | 295 | 311 | 342 | 423 | 407 |
| | b | 120 | 173 | 126 | 142 | 90 | 80 | 91 | 109 | 133 | 155 | 149 |
| Rechts-, Wirtschafts- und Sozialwissenschaften | a | – | – | – | – | 32 | 26 | 22 | 21 | 32 | 20 | 28 |
| | b | – | – | – | – | 16 | 15 | 14 | 13 | 13 | 12 | 16 |
| Mathematik, Naturwissenschaften | a | – | – | – | – | 22 | 17 | 17 | 16 | 22 | 21 | 22 |
| | b | – | – | – | – | 9 | 4 | 6 | 5 | 9 | 7 | 6 |
| Humanmedizin/ Gesundheitswissenschaften ²⁾ | a | – | – | – | – | 64 | 42 | 38 | 43 | 57 | 46 | 58 |
| | b | – | – | – | – | 25 | 19 | 13 | 17 | 24 | 22 | 32 |
| Zentrale Einrichtungen | a | 9 | 4 | – | 1 | 20 | 28 | 25 | 25 | 49 | 44 | 57 |
| | b | 5 | 2 | – | – | 10 | 11 | 14 | 12 | 24 | 23 | 23 |
| Hochschule zusammen | a | 355 | 451 | 358 | 404 | 465 | 421 | 427 | 434 | 512 | 554 | 572 |
| | b | 125 | 175 | 126 | 142 | 151 | 135 | 142 | 158 | 205 | 219 | 226 |
| Universität Köln | | | | | | | | | | | | |
| Sprach- und Kulturwissenschaften | a | 779 | 721 | 716 | 718 | 725 | 752 | 734 | 747 | 746 | 862 | 912 |
| | b | 291 | 295 | 287 | 289 | 291 | 332 | 341 | 345 | 364 | 432 | 462 |
| Rechts-, Wirtschafts- und Sozialwissenschaften | a | 616 | 613 | 572 | 652 | 618 | 592 | 580 | 596 | 615 | 681 | 710 |
| | b | 150 | 164 | 146 | 178 | 194 | 190 | 194 | 218 | 229 | 246 | 249 |
| Mathematik, Naturwissenschaften | a | 899 | 834 | 874 | 908 | 889 | 877 | 895 | 788 | 851 | 936 | 1 043 |
| | b | 183 | 181 | 206 | 223 | 216 | 217 | 257 | 227 | 258 | 285 | 332 |
| Humanmedizin/ Gesundheitswissenschaften ²⁾ | a | 1 334 | 1 273 | 1 323 | 1 364 | 1 376 | 1 402 | 1 411 | 1 393 | 1 506 | 1 535 | 1 674 |
| | b | 423 | 441 | 478 | 541 | 564 | 571 | 585 | 596 | 700 | 732 | 820 |
| Veterinärmedizin | a | – | – | – | – | – | – | 1 | – | – | – | – |
| | b | – | – | – | – | – | – | – | – | – | – | – |
| Agrar-, Forst- und Ernährungswissenschaften | a | – | – | – | – | – | – | – | – | 1 | – | – |
| | b | – | – | – | – | – | – | – | – | 1 | – | – |
| Kunst, Kunstwissenschaft | a | 56 | 62 | 63 | 63 | 64 | 64 | 58 | 60 | 66 | 77 | 82 |
| | b | 22 | 29 | 32 | 32 | 32 | 28 | 25 | 27 | 35 | 40 | 42 |
| Zentrale Einrichtungen | a | 121 | 134 | 123 | 132 | 115 | 163 | 123 | 126 | 179 | 196 | 179 |
| | b | 42 | 50 | 44 | 51 | 49 | 72 | 44 | 57 | 79 | 106 | 102 |
| Hochschule zusammen | a | 3 805 | 3 637 | 3 671 | 3 837 | 3 787 | 3 850 | 3 802 | 3 710 | 3 964 | 4 287 | 4 600 |
| | b | 1 111 | 1 160 | 1 193 | 1 314 | 1 346 | 1 410 | 1 446 | 1 470 | 1 666 | 1 841 | 2 007 |

Anmerkungen Seite 14

**Noch: 3. Wissenschaftlich-künstlerisches Personal*) in den Berichtsjahren 2000 – 2010
nach Hochschularten, Hochschulen und Fächergruppen (fachliche Zuordnung)**

| Fächergruppe a = Insgesamt b = weiblich | Berichtsjahr | | | | | | | | | | | |
|----------------------------------------------------------|--------------|--------------|--------------|--------------|--------------|--------------|--------------|--------------|--------------|--------------|--------------|--------------|
| | 2000 | 2001 | 2002 | 2003 | 2004 | 2005 | 2006 | 2007 | 2008 | 2009 | 2010 | |
| noch: Universitäten¹⁾ | | | | | | | | | | | | |
| Universität Münster | | | | | | | | | | | | |
| Sprach- und Kulturwissenschaften | a | 770 | 760 | 669 | 705 | 746 | 716 | 724 | 790 | 818 | 875 | 847 |
| | b | 281 | 290 | 260 | 285 | 278 | 274 | 305 | 349 | 373 | 428 | 408 |
| Sport | a | 35 | 33 | 40 | 45 | 37 | 41 | 46 | 59 | 57 | 55 | 59 |
| | b | 8 | 7 | 12 | 13 | 13 | 16 | 19 | 24 | 20 | 14 | 19 |
| Rechts-, Wirtschafts- und Sozialwissenschaften | a | 524 | 544 | 497 | 584 | 617 | 645 | 653 | 700 | 694 | 667 | 759 |
| | b | 120 | 126 | 101 | 133 | 146 | 162 | 176 | 212 | 204 | 192 | 241 |
| Mathematik, Naturwissenschaften | a | 1 045 | 1 057 | 1 042 | 1 061 | 1 050 | 1 039 | 1 096 | 1 108 | 1 204 | 1 263 | 1 383 |
| | b | 212 | 236 | 278 | 281 | 282 | 293 | 299 | 319 | 360 | 377 | 424 |
| Humanmedizin/ Gesundheitswissenschaften ²⁾ | a | 1 487 | 1 510 | 1 593 | 1 492 | 1 436 | 1 446 | 1 488 | 1 542 | 1 516 | 1 543 | 1 571 |
| | b | 474 | 521 | 586 | 527 | 512 | 553 | 581 | 616 | 620 | 647 | 692 |
| Agrar-, Forst- und Ernährungswissenschaften | a | 6 | 6 | 4 | 3 | 4 | 5 | 5 | 5 | 5 | 2 | 1 |
| | b | 6 | 6 | 4 | 3 | 3 | 3 | 3 | 3 | 3 | 2 | 1 |
| Ingenieurwissenschaften | a | 5 | 5 | 7 | 7 | 7 | 7 | 9 | 7 | 4 | 5 | 6 |
| | b | 2 | 1 | 2 | 2 | 2 | 2 | 2 | 2 | 1 | 1 | 1 |
| Kunst, Kunstwissenschaft | a | 19 | 28 | 27 | 20 | 103 | 105 | 103 | 111 | 100 | 66 | 34 |
| | b | 10 | 12 | 13 | 9 | 37 | 37 | 36 | 44 | 35 | 18 | 9 |
| Zentrale Einrichtungen | a | 816 | 956 | 917 | 753 | 762 | 805 | 899 | 993 | 1 103 | 1 248 | 1 481 |
| | b | 267 | 294 | 350 | 303 | 313 | 323 | 373 | 417 | 467 | 527 | 643 |
| Hochschule zusammen | a | 4 707 | 4 899 | 4 796 | 4 670 | 4 762 | 4 809 | 5 023 | 5 315 | 5 501 | 5 724 | 6 141 |
| | b | 1 380 | 1 493 | 1 606 | 1 556 | 1 586 | 1 663 | 1 794 | 1 986 | 2 083 | 2 206 | 2 438 |
| Universität Paderborn | | | | | | | | | | | | |
| Sprach- und Kulturwissenschaften | a | 261 | 283 | 232 | 238 | 199 | 239 | 300 | 315 | 321 | 353 | 349 |
| | b | 118 | 135 | 113 | 107 | 100 | 120 | 157 | 156 | 167 | 198 | 197 |
| Sport | a | 40 | 31 | 40 | 41 | 36 | 58 | 89 | 87 | 69 | 62 | 60 |
| | b | 13 | 11 | 15 | 13 | 12 | 13 | 22 | 31 | 22 | 21 | 22 |
| Rechts-, Wirtschafts- und Sozialwissenschaften | a | – | – | – | – | – | – | – | 144 | 160 | 182 | 140 |
| | b | – | – | – | – | – | – | – | 34 | 41 | 57 | 49 |
| Mathematik, Naturwissenschaften | a | 409 | 436 | 413 | 429 | 347 | 309 | 320 | 296 | 317 | 351 | 361 |
| | b | 134 | 164 | 158 | 152 | 57 | 45 | 49 | 44 | 55 | 65 | 71 |
| Humanmedizin/ Gesundheitswissenschaften ²⁾ | a | 5 | 4 | 4 | – | – | – | – | – | – | – | – |
| | b | 3 | 3 | 2 | – | – | – | – | – | – | – | – |
| Agrar-, Forst- und Ernährungswissenschaften | a | 64 | 54 | 8 | 8 | 8 | 9 | 14 | 13 | 15 | 15 | 14 |
| | b | 20 | 24 | 4 | 4 | 6 | 8 | 12 | 12 | 14 | 10 | 10 |
| Ingenieurwissenschaften | a | 400 | 364 | 290 | 288 | 248 | 251 | 235 | 229 | 231 | 281 | 294 |
| | b | 131 | 141 | 129 | 114 | 22 | 28 | 17 | 18 | 25 | 36 | 37 |
| Kunst, Kunstwissenschaft | a | 73 | 44 | 48 | 61 | 47 | 59 | 68 | 79 | 74 | 96 | 93 |
| | b | 30 | 20 | 20 | 27 | 25 | 25 | 26 | 34 | 36 | 47 | 50 |
| Zentrale Einrichtungen | a | 22 | 30 | 72 | 70 | 103 | 113 | 109 | 179 | 186 | 226 | 311 |
| | b | 7 | 9 | 18 | 17 | 37 | 39 | 38 | 65 | 73 | 104 | 129 |
| Hochschule zusammen | a | 1 403 | 1 359 | 1 232 | 1 259 | 1 111 | 1 167 | 1 274 | 1 342 | 1 373 | 1 566 | 1 622 |
| | b | 500 | 551 | 506 | 469 | 288 | 309 | 350 | 394 | 433 | 538 | 565 |

**Noch: 3. Wissenschaftlich-künstlerisches Personal*) in den Berichtsjahren 2000 – 2010
nach Hochschularten, Hochschulen und Fächergruppen (fachliche Zuordnung)**

| Fächergruppe a = Insgesamt b = weiblich | Berichtsjahr | | | | | | | | | | | |
|----------------------------------------------------------|--------------|--------------|--------------|--------------|--------------|--------------|--------------|--------------|--------------|--------------|--------------|--------------|
| | 2000 | 2001 | 2002 | 2003 | 2004 | 2005 | 2006 | 2007 | 2008 | 2009 | 2010 | |
| noch: Universitäten¹⁾ | | | | | | | | | | | | |
| Universität Siegen | | | | | | | | | | | | |
| Sprach- und Kulturwissenschaften | a | 289 | 338 | 354 | 387 | 309 | 329 | 364 | 360 | 395 | 384 | 437 |
| | b | 140 | 167 | 179 | 187 | 121 | 153 | 178 | 180 | 198 | 188 | 221 |
| Sport | a | 4 | 4 | 4 | 4 | 3 | – | – | – | – | – | – |
| | b | 1 | 1 | 1 | 1 | – | – | – | – | – | – | – |
| Rechts-, Wirtschafts- und Sozialwissenschaften | a | 195 | 211 | 195 | 174 | 230 | 242 | 248 | 298 | 316 | 325 | 351 |
| | b | 61 | 66 | 66 | 55 | 73 | 84 | 88 | 113 | 118 | 121 | 133 |
| Mathematik, Naturwissenschaften | a | 214 | 192 | 171 | 204 | 248 | 241 | 274 | 275 | 288 | 281 | 298 |
| | b | 20 | 14 | 20 | 14 | 33 | 44 | 52 | 45 | 53 | 62 | 57 |
| Humanmedizin/ Gesundheitswissenschaften ²⁾ | a | – | – | – | – | – | – | – | – | 1 | – | – |
| | b | – | – | – | – | – | – | – | – | – | – | – |
| Ingenieurwissenschaften | a | 261 | 279 | 266 | 310 | 281 | 276 | 294 | 287 | 291 | 294 | 314 |
| | b | 27 | 27 | 30 | 37 | 33 | 39 | 44 | 44 | 40 | 43 | 43 |
| Kunst, Kunstwissenschaft | a | 99 | 47 | 58 | 62 | 64 | 61 | 67 | 70 | 82 | 82 | 79 |
| | b | 29 | 13 | 17 | 22 | 26 | 25 | 24 | 27 | 34 | 36 | 34 |
| Zentrale Einrichtungen | a | 52 | 38 | 35 | 49 | 87 | 100 | 121 | 183 | 214 | 227 | 208 |
| | b | 21 | 21 | 11 | 19 | 32 | 36 | 49 | 91 | 122 | 126 | 105 |
| Hochschule zusammen | a | 1 114 | 1 109 | 1 083 | 1 190 | 1 222 | 1 249 | 1 368 | 1 473 | 1 587 | 1 593 | 1 687 |
| | b | 299 | 309 | 324 | 335 | 318 | 381 | 435 | 500 | 565 | 576 | 593 |
| Universität Wuppertal | | | | | | | | | | | | |
| Sprach- und Kulturwissenschaften | a | 245 | 252 | 228 | 201 | 225 | 238 | 257 | 272 | 310 | 340 | 354 |
| | b | 78 | 81 | 82 | 74 | 93 | 98 | 103 | 117 | 140 | 172 | 191 |
| Sport | a | 18 | 23 | 24 | 28 | 28 | 27 | 27 | 33 | 39 | 47 | 42 |
| | b | 2 | 4 | 5 | 6 | 6 | 5 | 8 | 8 | 11 | 12 | 15 |
| Rechts-, Wirtschafts- und Sozialwissenschaften | a | 179 | 169 | 152 | 144 | 135 | 145 | 134 | 138 | 159 | 192 | 234 |
| | b | 40 | 47 | 39 | 42 | 37 | 42 | 42 | 51 | 57 | 71 | 85 |
| Mathematik, Naturwissenschaften | a | 336 | 317 | 282 | 295 | 277 | 295 | 295 | 273 | 323 | 365 | 419 |
| | b | 40 | 49 | 47 | 50 | 50 | 60 | 64 | 57 | 77 | 87 | 105 |
| Agrar-, Forst- und Ernährungswissenschaften | a | 1 | – | – | – | – | – | – | – | – | – | – |
| | b | 1 | – | – | – | – | – | – | – | – | – | – |
| Ingenieurwissenschaften | a | 386 | 391 | 351 | 341 | 315 | 346 | 309 | 327 | 361 | 427 | 475 |
| | b | 47 | 46 | 47 | 43 | 48 | 54 | 52 | 64 | 62 | 99 | 104 |
| Kunst, Kunstwissenschaft | a | 101 | 105 | 88 | 100 | 82 | 98 | 90 | 105 | 109 | 106 | 94 |
| | b | 30 | 31 | 25 | 33 | 19 | 32 | 28 | 34 | 43 | 43 | 37 |
| Zentrale Einrichtungen | a | 70 | 69 | 77 | 83 | 91 | 96 | 84 | 87 | 121 | 142 | 145 |
| | b | 36 | 33 | 35 | 45 | 51 | 50 | 49 | 46 | 65 | 82 | 90 |
| Hochschule zusammen | a | 1 336 | 1 326 | 1 202 | 1 192 | 1 153 | 1 245 | 1 196 | 1 235 | 1 422 | 1 619 | 1 763 |
| | b | 274 | 291 | 280 | 293 | 304 | 341 | 346 | 377 | 455 | 566 | 627 |
| Deutsche Hochschule der Polizei, Münster | | | | | | | | | | | | |
| Sprach- und Kulturwissenschaften | a | – | – | – | – | – | – | – | – | – | – | 11 |
| | b | – | – | – | – | – | – | – | – | – | – | 9 |
| Rechts-, Wirtschafts- und Sozialwissenschaften | a | – | – | – | – | – | – | – | – | – | 57 | 56 |
| | b | – | – | – | – | – | – | – | – | – | 21 | 18 |
| Zentrale Einrichtungen | a | – | – | – | – | – | – | – | – | 42 | 1 | – |
| | b | – | – | – | – | – | – | – | – | 21 | – | – |
| Hochschule zusammen | a | – | – | – | – | – | – | – | – | 42 | 58 | 67 |
| | b | – | – | – | – | – | – | – | – | 21 | 21 | 27 |

Anmerkungen Seite 14

**Noch: 3. Wissenschaftlich-künstlerisches Personal*) in den Berichtsjahren 2000 – 2010
nach Hochschularten, Hochschulen und Fächergruppen (fachliche Zuordnung)**

| Fächergruppe a = Insgesamt b = weiblich | Berichtsjahr | | | | | | | | | | | |
|-------------------------------------------------------------|--------------|---------------|---------------|---------------|---------------|---------------|---------------|---------------|---------------|---------------|---------------|---------------|
| | 2000 | 2001 | 2002 | 2003 | 2004 | 2005 | 2006 | 2007 | 2008 | 2009 | 2010 | |
| noch: Universitäten ¹⁾ | | | | | | | | | | | | |
| Private wissenschaftliche Hochschule Witten-Herdecke | | | | | | | | | | | | |
| Sprach- und Kulturwissenschaften | a | . | – | – | 15 | 7 | – | – | – | 4 | 4 | 5 |
| | b | . | – | – | 7 | 5 | – | – | – | 1 | 1 | 2 |
| Rechts-, Wirtschafts- und Sozialwissenschaften | a | . | 77 | 76 | 50 | 41 | 51 | 56 | 40 | 43 | 46 | 48 |
| | b | . | 20 | 21 | 9 | 8 | 16 | 15 | 12 | 15 | 15 | 14 |
| Mathematik, Naturwissenschaften | a | . | 41 | 36 | 32 | 34 | 35 | 33 | 29 | 24 | 16 | 11 |
| | b | . | 15 | 13 | 11 | 12 | 12 | 15 | 13 | 11 | 6 | 6 |
| Humanmedizin/ Gesundheitswissenschaften ²⁾ | a | . | 70 | 70 | 111 | 113 | 130 | 117 | 125 | 150 | 169 | 164 |
| | b | . | 23 | 24 | 49 | 52 | 58 | 53 | 61 | 71 | 79 | 80 |
| Agrar-, Forst- und Ernährungswissenschaften | a | – | – | – | – | – | – | – | 1 | 1 | 1 | 1 |
| | b | – | – | – | – | – | – | – | – | – | – | – |
| Kunst, Kunstwissenschaft | a | . | – | – | – | 3 | 12 | 7 | 8 | 5 | 6 | 3 |
| | b | . | – | – | – | – | 5 | 3 | 2 | 1 | 1 | – |
| Zentrale Einrichtungen | a | . | 31 | 22 | – | – | – | – | – | – | – | 1 |
| | b | . | 12 | 13 | – | – | – | – | – | – | – | – |
| Hochschule zusammen | a | . | 219 | 204 | 208 | 198 | 228 | 213 | 203 | 227 | 242 | 233 |
| | b | . | 70 | 71 | 76 | 77 | 91 | 86 | 88 | 99 | 102 | 102 |
| Hochschulart zusammen | | | | | | | | | | | | |
| Sprach- und Kulturwissen- schaften | a | 5 920 | 6 024 | 5 967 | 6 165 | 6 009 | 6 087 | 6 065 | 6 474 | 7 124 | 7 826 | 8 161 |
| | b | 2 316 | 2 506 | 2 498 | 2 693 | 2 580 | 2 735 | 2 836 | 3 152 | 3 566 | 4 068 | 4 355 |
| Sport | a | 628 | 756 | 668 | 703 | 590 | 601 | 658 | 693 | 744 | 810 | 804 |
| | b | 204 | 260 | 222 | 234 | 177 | 184 | 212 | 252 | 279 | 291 | 297 |
| Rechts-, Wirtschafts- und Sozialwissenschaften | a | 3 681 | 3 775 | 3 774 | 4 042 | 4 128 | 4 134 | 4 198 | 4 199 | 4 700 | 5 154 | 5 450 |
| | b | 977 | 1 056 | 1 029 | 1 163 | 1 259 | 1 329 | 1 378 | 1 429 | 1 634 | 1 863 | 1 977 |
| Mathematik, Naturwissen- schaften | a | 8 349 | 8 491 | 8 633 | 8 728 | 8 695 | 8 667 | 8 865 | 8 855 | 9 534 | 10 196 | 11 078 |
| | b | 1 643 | 1 797 | 1 934 | 1 971 | 1 976 | 2 063 | 2 266 | 2 328 | 2 643 | 2 829 | 3 158 |
| Humanmedizin/ Gesundheitswissenschaften ²⁾ | a | 7 174 | 7 189 | 7 647 | 7 569 | 7 775 | 7 375 | 7 918 | 7 966 | 8 411 | 8 830 | 9 433 |
| | b | 2 374 | 2 460 | 2 747 | 2 770 | 2 933 | 2 810 | 3 132 | 3 257 | 3 645 | 3 908 | 4 391 |
| Veterinärmedizin | a | – | – | – | – | – | – | 3 | 9 | 10 | 9 | 17 |
| | b | – | – | – | – | – | – | 1 | 6 | 5 | 5 | 7 |
| Agrar-, Forst- und Ernährungswissenschaften | a | 407 | 406 | 343 | 345 | 321 | 310 | 337 | 331 | 338 | 357 | 380 |
| | b | 150 | 153 | 136 | 142 | 127 | 136 | 156 | 156 | 153 | 159 | 172 |
| Ingenieurwissenschaften | a | 5 118 | 5 088 | 4 987 | 4 921 | 4 673 | 4 594 | 4 501 | 4 578 | 4 862 | 5 439 | 5 767 |
| | b | 617 | 662 | 689 | 693 | 579 | 576 | 609 | 688 | 813 | 975 | 1 064 |
| Kunst, Kunstwissenschaft | a | 719 | 684 | 686 | 703 | 761 | 786 | 799 | 802 | 740 | 763 | 779 |
| | b | 253 | 259 | 261 | 283 | 297 | 316 | 315 | 332 | 315 | 340 | 367 |
| Zentrale Einrichtungen | a | 2 575 | 3 175 | 3 338 | 2 821 | 2 732 | 3 332 | 3 098 | 3 305 | 3 913 | 4 298 | 4 974 |
| | b | 896 | 1 135 | 1 284 | 1 150 | 1 139 | 1 349 | 1 334 | 1 447 | 1 785 | 2 068 | 2 372 |
| Insgesamt | a | 34 571 | 35 588 | 36 043 | 35 997 | 35 684 | 35 886 | 36 442 | 37 212 | 40 376 | 43 682 | 46 843 |
| | b | 9 430 | 10 288 | 10 800 | 11 099 | 11 067 | 11 498 | 12 239 | 13 047 | 14 838 | 16 506 | 18 160 |

**Noch: 3. Wissenschaftlich-künstlerisches Personal*) in den Berichtsjahren 2000 – 2010
nach Hochschularten, Hochschulen und Fächergruppen (fachliche Zuordnung)**

| Fächergruppe a = Insgesamt b = weiblich | Berichtsjahr | | | | | | | | | | | |
|------------------------------------------------------------------------------------|--------------|-----------|-----------|-----------|-----------|-----------|-----------|-----------|-----------|-----------|-----------|-----------|
| | 2000 | 2001 | 2002 | 2003 | 2004 | 2005 | 2006 | 2007 | 2008 | 2009 | 2010 | |
| theologische Hochschulen | | | | | | | | | | | | |
| Katholische Hochschule für Kirchenmusik St. Gegerius Aachen | | | | | | | | | | | | |
| Kunst, Kunstwissenschaft | a | – | 21 | 22 | 27 | 25 | 22 | 11 | x | x | x | x |
| | b | – | 6 | 6 | 6 | 5 | 7 | 2 | x | x | x | x |
| Hochschule zusammen | a | – | 21 | 22 | 27 | 25 | 22 | 11 | x | x | x | x |
| | b | – | 6 | 6 | 6 | 5 | 7 | 2 | x | x | x | x |
| Hochschule für Kirchenmusik der evangelischen Kirche von Westfalen, Herford | | | | | | | | | | | | |
| Sprach- und Kulturwissenschaften | a | – | – | – | – | – | – | – | – | 1 | 1 | 1 |
| | b | – | – | – | – | – | – | – | – | – | – | – |
| Rechts-, Wirtschafts- und Sozialwissenschaften | a | – | – | – | – | – | – | – | – | 1 | 1 | 1 |
| | b | – | – | – | – | – | – | – | – | – | – | – |
| Kunst, Kunstwissenschaft | a | – | – | – | – | – | – | – | 28 | 28 | 28 | 28 |
| | b | – | – | – | – | – | – | – | 8 | 8 | 7 | 7 |
| Hochschule zusammen | a | – | – | – | – | – | – | – | 28 | 30 | 30 | 30 |
| | b | – | – | – | – | – | – | – | 8 | 8 | 7 | 7 |
| Philosophisch-Theologische Hochschule Münster (r.-k.) | | | | | | | | | | | | |
| Sprach- und Kulturwissenschaften | a | 24 | 24 | 23 | 21 | 23 | 22 | 22 | 19 | 17 | 20 | 20 |
| | b | 5 | 5 | 4 | 3 | 3 | 4 | 4 | 3 | 2 | 4 | 4 |
| Rechts-, Wirtschafts- und Sozialwissenschaften | a | – | – | – | 1 | 1 | 1 | 1 | 1 | 1 | 1 | 1 |
| | b | – | – | – | – | – | – | – | – | – | – | – |
| Hochschule zusammen | a | 24 | 24 | 23 | 22 | 24 | 23 | 23 | 20 | 18 | 21 | 21 |
| | b | 5 | 5 | 4 | 3 | 3 | 4 | 4 | 3 | 2 | 4 | 4 |
| Theologische Fakultät Paderborn (r.-k.) | | | | | | | | | | | | |
| Sprach- und Kulturwissenschaften | a | 43 | 45 | 40 | 36 | 35 | 36 | 37 | 34 | 28 | 28 | 28 |
| | b | 5 | 6 | 5 | 7 | 3 | 2 | 5 | 6 | 5 | 5 | 4 |
| Hochschule zusammen | a | 43 | 45 | 40 | 36 | 35 | 36 | 37 | 34 | 28 | 28 | 28 |
| | b | 5 | 6 | 5 | 7 | 3 | 2 | 5 | 6 | 5 | 5 | 4 |
| Philosophisch-Theologische Hochschule St. Augustin (r.-k.) | | | | | | | | | | | | |
| Sprach- und Kulturwissenschaften | a | 29 | 35 | 28 | 29 | 29 | 30 | 31 | 37 | 38 | 35 | 34 |
| | b | 2 | 3 | 3 | 4 | 5 | 4 | 5 | 6 | 5 | 5 | 5 |
| Hochschule zusammen | a | 29 | 35 | 28 | 29 | 29 | 30 | 31 | 37 | 38 | 35 | 34 |
| | b | 2 | 3 | 3 | 4 | 5 | 4 | 5 | 6 | 5 | 5 | 5 |
| Kirchliche Hochschule Wuppertal/Bethel – Hochschule für Kirche und Diakonie | | | | | | | | | | | | |
| Sprach- und Kulturwissenschaften | a | 62 | 56 | 57 | 49 | 65 | 61 | 63 | 47 | 47 | 42 | 39 |
| | b | 11 | 16 | 18 | 15 | 18 | 15 | 15 | 17 | 14 | 14 | 11 |
| Rechts-, Wirtschafts- und Sozialwissenschaften | a | – | – | – | – | 1 | – | – | 1 | – | 1 | – |
| | b | – | – | – | – | – | – | – | 1 | – | 1 | – |
| Zentrale Einrichtungen | a | – | – | – | – | – | – | – | – | – | – | 1 |
| | b | – | – | – | – | – | – | – | – | – | – | – |
| Hochschule zusammen | a | 62 | 56 | 57 | 49 | 66 | 61 | 63 | 48 | 47 | 43 | 39 |
| | b | 11 | 16 | 18 | 15 | 18 | 15 | 15 | 18 | 14 | 15 | 11 |

Anmerkungen Seite 14

**Noch: 3. Wissenschaftlich-künstlerisches Personal*) in den Berichtsjahren 2000 – 2010
nach Hochschularten, Hochschulen und Fächergruppen (fachliche Zuordnung)**

| Fächergruppe a = Insgesamt b = weiblich | Berichtsjahr | | | | | | | | | | | |
|-------------------------------------------------------|--------------|------|------|------|------|------|------|------|------|------|------|-----|
| | 2000 | 2001 | 2002 | 2003 | 2004 | 2005 | 2006 | 2007 | 2008 | 2009 | 2010 | |
| noch: theologische Hochschulen | | | | | | | | | | | | |
| Hochschulart zusammen | | | | | | | | | | | | |
| Sprach- und Kulturwissenschaften | a | 158 | 160 | 148 | 135 | 152 | 149 | 153 | 137 | 131 | 126 | 122 |
| | b | 23 | 30 | 30 | 29 | 29 | 25 | 29 | 32 | 26 | 28 | 24 |
| Rechts-, Wirtschafts- und Sozialwissenschaften | a | – | – | – | 1 | 2 | 1 | 1 | 2 | 2 | 3 | 2 |
| | b | – | – | – | – | – | – | – | 1 | – | 1 | – |
| Kunst, Kunstwissenschaft | a | – | 21 | 22 | 27 | 25 | 22 | 11 | 28 | 28 | 28 | 28 |
| | b | – | 6 | 6 | 6 | 5 | 7 | 2 | 8 | 8 | 7 | 7 |
| Zentrale Einrichtungen | a | – | – | – | – | – | – | – | – | – | – | 1 |
| | b | – | – | – | – | – | – | – | – | – | – | – |
| Insgesamt | a | 158 | 181 | 170 | 163 | 179 | 172 | 165 | 167 | 161 | 157 | 153 |
| | b | 23 | 36 | 36 | 35 | 34 | 32 | 31 | 41 | 34 | 36 | 31 |
| Kunsthochschulen | | | | | | | | | | | | |
| Hochschule für Musik Detmold | | | | | | | | | | | | |
| Kunst, Kunstwissenschaft | a | 295 | 290 | 298 | 282 | 173 | 170 | 174 | 174 | 166 | 166 | 264 |
| | b | 83 | 82 | 91 | 85 | 56 | 51 | 58 | 58 | 56 | 56 | 102 |
| Zentrale Einrichtungen | a | – | – | – | 1 | 1 | 1 | – | – | 1 | 1 | – |
| | b | – | – | – | – | – | – | – | – | – | – | – |
| Hochschule zusammen | a | 295 | 290 | 298 | 283 | 174 | 171 | 174 | 174 | 167 | 167 | 264 |
| | b | 83 | 82 | 91 | 85 | 56 | 51 | 58 | 58 | 56 | 56 | 102 |
| Kunstakademie Düsseldorf | | | | | | | | | | | | |
| Rechts-, Wirtschafts- und Sozialwissenschaften | a | – | – | – | 1 | 1 | 1 | 1 | 1 | 1 | 1 | 1 |
| | b | – | – | – | 1 | 1 | – | – | – | – | – | 1 |
| Kunst, Kunstwissenschaft | a | 40 | 36 | 36 | 37 | 59 | 61 | 60 | 55 | 52 | 50 | 63 |
| | b | 7 | 6 | 6 | 6 | 10 | 12 | 11 | 11 | 7 | 7 | 14 |
| Zentrale Einrichtungen | a | 19 | 1 | 19 | 18 | 18 | 18 | 18 | 18 | 18 | 18 | 19 |
| | b | 4 | 1 | 5 | 5 | 5 | 5 | 5 | 5 | 5 | 5 | 6 |
| Hochschule zusammen | a | 59 | 37 | 55 | 56 | 78 | 80 | 79 | 74 | 71 | 69 | 83 |
| | b | 11 | 7 | 11 | 12 | 16 | 17 | 16 | 16 | 12 | 12 | 21 |
| Robert-Schumann-Hochschule Düsseldorf | | | | | | | | | | | | |
| Kunst, Kunstwissenschaft | a | 208 | 206 | 206 | 199 | 203 | 203 | 200 | 221 | 250 | 273 | 297 |
| | b | 55 | 53 | 58 | 55 | 52 | 51 | 50 | 55 | 62 | 68 | 79 |
| Zentrale Einrichtungen | a | – | – | – | – | – | 1 | – | – | – | – | 2 |
| | b | – | – | – | – | – | 1 | – | – | – | – | 1 |
| Hochschule zusammen | a | 208 | 206 | 206 | 199 | 203 | 204 | 200 | 221 | 250 | 273 | 299 |
| | b | 55 | 53 | 58 | 55 | 52 | 52 | 50 | 55 | 62 | 68 | 80 |
| Folkwang-Hochschule Essen | | | | | | | | | | | | |
| Sprach- und Kulturwissenschaften | a | – | – | – | – | – | – | – | – | 1 | 8 | 15 |
| | b | – | – | – | – | – | – | – | – | – | 7 | 10 |
| Kunst, Kunstwissenschaft | a | 308 | 301 | 309 | 298 | 309 | 290 | 290 | 311 | 339 | 374 | 395 |
| | b | 94 | 96 | 93 | 91 | 98 | 90 | 90 | 100 | 98 | 107 | 119 |
| Zentrale Einrichtungen | a | 1 | 1 | 1 | 1 | 1 | 2 | – | 2 | 3 | 2 | 5 |
| | b | – | – | – | – | – | – | – | 1 | 2 | 1 | 4 |
| Hochschule zusammen | a | 309 | 302 | 310 | 299 | 310 | 292 | 290 | 313 | 343 | 384 | 415 |
| | b | 94 | 96 | 93 | 92 | 98 | 90 | 90 | 101 | 100 | 115 | 133 |

**Noch: 3. Wissenschaftlich-künstlerisches Personal*) in den Berichtsjahren 2000 – 2010
nach Hochschularten, Hochschulen und Fächergruppen (fachliche Zuordnung)**

| Fächergruppe a = Insgesamt b = weiblich | Berichtsjahr | | | | | | | | | | | |
|---------------------------------------------------|--------------|--------------|--------------|--------------|--------------|--------------|--------------|--------------|--------------|--------------|--------------|--------------|
| | 2000 | 2001 | 2002 | 2003 | 2004 | 2005 | 2006 | 2007 | 2008 | 2009 | 2010 | |
| noch: Kunsthochschulen | | | | | | | | | | | | |
| Hochschule für Musik Köln | | | | | | | | | | | | |
| Sprach- und Kulturwissenschaften | a | 2 | 2 | – | – | – | – | – | 2 | 2 | 2 | – |
| | b | 1 | – | – | – | – | – | – | – | 1 | – | – |
| Kunst, Kunstwissenschaft | a | 437 | 431 | 422 | 412 | 450 | 444 | 482 | 450 | 471 | 522 | 555 |
| | b | 140 | 135 | 131 | 122 | 145 | 144 | 163 | 152 | 161 | 178 | 207 |
| Zentrale Einrichtungen | a | 1 | 1 | – | 1 | 2 | 2 | 1 | – | – | 1 | 1 |
| | b | – | – | – | – | – | 1 | – | – | – | – | – |
| Hochschule zusammen | a | 440 | 434 | 422 | 413 | 452 | 446 | 483 | 452 | 473 | 525 | 556 |
| | b | 141 | 135 | 131 | 122 | 145 | 145 | 163 | 152 | 162 | 178 | 207 |
| Kunsthochschule für Medien Köln | | | | | | | | | | | | |
| Kunst, Kunstwissenschaft | a | 60 | 67 | 63 | 63 | 63 | 67 | 72 | 63 | 75 | 75 | 77 |
| | b | 18 | 17 | 17 | 17 | 17 | 19 | 22 | 21 | 25 | 31 | 32 |
| Hochschule zusammen | a | 60 | 67 | 63 | 63 | 63 | 67 | 72 | 63 | 75 | 75 | 77 |
| | b | 18 | 17 | 17 | 17 | 17 | 19 | 22 | 21 | 25 | 31 | 32 |
| Kunstakademie Münster | | | | | | | | | | | | |
| Kunst, Kunstwissenschaft | a | 27 | 46 | 45 | 37 | 39 | 36 | 41 | 42 | 43 | 39 | 44 |
| | b | 4 | 12 | 8 | 12 | 10 | 12 | 16 | 15 | 14 | 14 | 14 |
| Zentrale Einrichtungen | a | – | – | – | 9 | 9 | 8 | 9 | 9 | 10 | 10 | 10 |
| | b | – | – | – | 1 | 1 | 1 | 1 | 1 | 2 | 2 | 2 |
| Hochschule zusammen | a | 27 | 46 | 45 | 43 | 48 | 44 | 50 | 51 | 53 | 49 | 54 |
| | b | 4 | 12 | 8 | 13 | 11 | 13 | 17 | 16 | 16 | 16 | 16 |
| Alanus Hochschule Alfter (private KH) | | | | | | | | | | | | |
| Sprach- und Kulturwissenschaften | a | – | – | – | – | – | – | 7 | 10 | 20 | 25 | 28 |
| | b | – | – | – | – | – | – | 2 | 4 | 9 | 13 | 13 |
| Rechts-, Wirtschafts- und Sozialwissenschaften | a | – | – | – | – | – | – | 5 | 10 | 10 | 11 | 13 |
| | b | – | – | – | – | – | – | 2 | 4 | 4 | 2 | 4 |
| Ingenieurwissenschaften | a | – | – | – | 2 | 2 | 2 | 5 | 5 | 5 | 6 | 8 |
| | b | – | – | – | – | – | – | – | – | – | 1 | 2 |
| Kunst, Kunstwissenschaft | a | – | – | – | 12 | 14 | 15 | 19 | 24 | 29 | 29 | 27 |
| | b | – | – | – | 4 | 4 | 6 | 11 | 12 | 14 | 14 | 13 |
| Zentrale Einrichtungen | a | – | – | – | – | – | – | 2 | 1 | – | 1 | – |
| | b | – | – | – | – | – | – | 2 | 1 | – | 1 | – |
| Hochschule zusammen | a | – | – | – | 14 | 16 | 17 | 38 | 50 | 64 | 72 | 76 |
| | b | – | – | – | 4 | 4 | 6 | 17 | 21 | 27 | 31 | 32 |
| Hochschulart zusammen | | | | | | | | | | | | |
| Sprach- und Kulturwissenschaften | a | 2 | 2 | – | – | – | – | 7 | 12 | 23 | 35 | 43 |
| | b | 1 | – | – | – | – | – | 2 | 4 | 10 | 20 | 23 |
| Rechts-, Wirtschafts- und Sozialwissenschaften | a | – | – | – | 1 | 1 | 1 | 6 | 11 | 11 | 12 | 14 |
| | b | – | – | – | 1 | 1 | – | 2 | 4 | 4 | 2 | 5 |
| Ingenieurwissenschaften | a | – | – | – | 2 | 2 | 2 | 5 | 5 | 5 | 6 | 8 |
| | b | – | – | – | – | – | – | – | – | – | 1 | 2 |
| Kunst, Kunstwissenschaft | a | 1 375 | 1 377 | 1 379 | 1 340 | 1 310 | 1 286 | 1 338 | 1 340 | 1 425 | 1 528 | 1 722 |
| | b | 401 | 401 | 404 | 392 | 392 | 385 | 421 | 424 | 437 | 475 | 580 |
| Zentrale Einrichtungen | a | 21 | 3 | 20 | 30 | 31 | 32 | 30 | 30 | 32 | 33 | 37 |
| | b | 4 | 1 | 5 | 6 | 6 | 8 | 8 | 8 | 9 | 9 | 13 |
| Insgesamt | a | 1 398 | 1 382 | 1 399 | 1 373 | 1 344 | 1 321 | 1 386 | 1 398 | 1 496 | 1 614 | 1 824 |
| | b | 406 | 402 | 409 | 399 | 399 | 393 | 433 | 440 | 460 | 507 | 623 |

Anmerkungen Seite 14

**Noch: 3. Wissenschaftlich-künstlerisches Personal*) in den Berichtsjahren 2000 – 2010
nach Hochschularten, Hochschulen und Fächergruppen (fachliche Zuordnung)**

| Fächergruppe a = Insgesamt b = weiblich | Berichtsjahr | | | | | | | | | | | |
|----------------------------------------------------------|--------------|------------|------------|------------|------------|------------|------------|------------|------------|------------|------------|------------|
| | 2000 | 2001 | 2002 | 2003 | 2004 | 2005 | 2006 | 2007 | 2008 | 2009 | 2010 | |
| Fachhochschulen (ohne Verwaltungsfachhochschulen) | | | | | | | | | | | | |
| Fachhochschule Aachen | | | | | | | | | | | | |
| Rechts-, Wirtschafts- und Sozialwissenschaften | a | 64 | 63 | 62 | 66 | 66 | 62 | 64 | 86 | 83 | 89 | 96 |
| | b | 21 | 17 | 21 | 22 | 25 | 24 | 21 | 31 | 35 | 30 | 35 |
| Mathematik, Naturwissenschaften | a | – | – | – | 82 | 87 | 72 | 81 | 103 | 104 | 113 | 47 |
| | b | – | – | – | 20 | 25 | 13 | 15 | 20 | 15 | 25 | 11 |
| Humanmedizin/ Gesundheitswissenschaften ²⁾ | a | – | – | – | – | – | 3 | 3 | 4 | – | – | – |
| | b | – | – | – | – | – | 1 | 1 | 1 | – | – | – |
| Agrar-, Forst- und Ernährungswissenschaften | a | – | – | – | – | – | – | – | 23 | – | – | – |
| | b | – | – | – | – | – | – | – | 11 | – | – | – |
| Ingenieurwissenschaften | a | 409 | 418 | 415 | 375 | 347 | 356 | 352 | 330 | 388 | 478 | 676 |
| | b | 53 | 57 | 62 | 54 | 48 | 53 | 62 | 49 | 64 | 80 | 127 |
| Kunst, Kunstwissenschaft | a | 33 | 33 | 33 | 29 | 49 | 24 | 21 | 41 | 40 | 41 | 49 |
| | b | 3 | 3 | 4 | 3 | 7 | 5 | 3 | 11 | 7 | 12 | 14 |
| Zentrale Einrichtungen | a | 41 | 61 | 53 | 51 | 56 | 70 | 69 | 47 | 77 | 87 | 35 |
| | b | 11 | 16 | 18 | 15 | 23 | 17 | 21 | 12 | 22 | 26 | 19 |
| Hochschule zusammen | a | 547 | 575 | 563 | 603 | 605 | 587 | 590 | 634 | 692 | 808 | 903 |
| | b | 88 | 93 | 105 | 114 | 128 | 113 | 123 | 135 | 143 | 173 | 206 |
| Fachhochschule Bielefeld | | | | | | | | | | | | |
| Sprach- und Kulturwissenschaften | a | – | – | – | – | 51 | 52 | 50 | 54 | 58 | 62 | 69 |
| | b | – | – | – | – | 29 | 30 | 34 | 33 | 35 | 42 | 43 |
| Sport | a | – | – | – | – | 1 | – | – | – | – | – | – |
| | b | – | – | – | – | 1 | – | – | – | – | – | – |
| Rechts-, Wirtschafts- und Sozial- wissenschaften | a | 162 | 180 | 172 | 159 | 99 | 114 | 111 | 100 | 127 | 150 | 151 |
| | b | 63 | 74 | 73 | 61 | 29 | 35 | 34 | 34 | 46 | 67 | 67 |
| Mathematik, Naturwissenschaften | a | 12 | 13 | 11 | 9 | 35 | 37 | 42 | 39 | 43 | 51 | 70 |
| | b | 2 | 2 | 3 | 2 | 5 | 9 | 9 | 10 | 12 | 16 | 21 |
| Humanmedizin/ Gesundheitswissenschaften ²⁾ | a | – | – | – | – | 11 | 16 | 17 | 13 | 15 | 15 | 20 |
| | b | – | – | – | – | 8 | 12 | 11 | 9 | 11 | 12 | 14 |
| Agrar-, Forst- und Ernährungswissenschaften | a | – | – | – | – | 2 | 2 | 2 | 2 | 2 | 1 | 1 |
| | b | – | – | – | – | – | – | – | – | – | – | – |
| Ingenieurwissenschaften | a | 168 | 146 | 146 | 137 | 105 | 112 | 109 | 108 | 106 | 134 | 146 |
| | b | 26 | 13 | 19 | 12 | 7 | 11 | 11 | 9 | 9 | 16 | 24 |
| Kunst, Kunstwissenschaft | a | 55 | 55 | 42 | 37 | 47 | 42 | 43 | 45 | 54 | 60 | 59 |
| | b | 16 | 16 | 11 | 11 | 11 | 14 | 12 | 15 | 19 | 21 | 21 |
| Zentrale Einrichtungen | a | 6 | 8 | 13 | 11 | 13 | 13 | 12 | 25 | 20 | 24 | 34 |
| | b | – | – | 1 | – | 3 | 3 | 3 | 10 | 9 | 13 | 19 |
| Hochschule zusammen | a | 403 | 402 | 384 | 353 | 364 | 388 | 386 | 386 | 425 | 497 | 550 |
| | b | 107 | 105 | 107 | 86 | 93 | 114 | 114 | 120 | 141 | 187 | 209 |
| Fachhochschule Bochum | | | | | | | | | | | | |
| Sprach- und Kulturwissenschaften | a | – | – | – | – | 14 | 14 | 14 | 13 | 23 | 25 | 21 |
| | b | – | – | – | – | 7 | 9 | 7 | 8 | 13 | 18 | 13 |
| Rechts-, Wirtschafts- und Sozialwissenschaften | a | 63 | 52 | 54 | 73 | 62 | 69 | 73 | 67 | 75 | 81 | 95 |
| | b | 13 | 10 | 10 | 19 | 16 | 23 | 24 | 24 | 27 | 29 | 38 |

**Noch: 3. Wissenschaftlich-künstlerisches Personal*) in den Berichtsjahren 2000 – 2010
nach Hochschularten, Hochschulen und Fächergruppen (fachliche Zuordnung)**

| Fächergruppe a = Insgesamt b = weiblich | Berichtsjahr | | | | | | | | | | | |
|----------------------------------------------------------------|--------------|------------|------------|------------|------------|------------|------------|------------|------------|------------|------------|------------|
| | 2000 | 2001 | 2002 | 2003 | 2004 | 2005 | 2006 | 2007 | 2008 | 2009 | 2010 | |
| noch: Fachhochschulen (ohne Verwaltungsfachhochschulen) | | | | | | | | | | | | |
| noch: Fachhochschule Bochum | | | | | | | | | | | | |
| Mathematik, Naturwissenschaften | a | – | – | – | – | 30 | 40 | 53 | 43 | 28 | 60 | 67 |
| | b | – | – | – | – | 4 | 7 | 9 | 5 | 4 | 5 | 9 |
| Ingenieurwissenschaften | a | 184 | 174 | 212 | 197 | 184 | 181 | 171 | 204 | 219 | 242 | 275 |
| | b | 26 | 22 | 27 | 26 | 30 | 30 | 24 | 33 | 28 | 28 | 41 |
| Kunst, Kunstwissenschaft | a | – | – | – | – | – | – | – | – | 1 | 2 | 2 |
| | b | – | – | – | – | – | – | – | – | – | 1 | 1 |
| Zentrale Einrichtungen | a | 34 | 24 | 31 | 26 | 21 | 21 | 20 | 18 | 17 | 41 | 19 |
| | b | 16 | 9 | 18 | 14 | 11 | 10 | 11 | 9 | 8 | 18 | 11 |
| Hochschule zusammen | a | 281 | 250 | 297 | 296 | 311 | 325 | 331 | 345 | 363 | 451 | 479 |
| | b | 55 | 41 | 55 | 59 | 68 | 79 | 75 | 79 | 80 | 99 | 113 |
| FH für Gesundheitsberufe NRW, Bochum | | | | | | | | | | | | |
| Humanmedizin/Gesundheitswissenschaften | a | – | – | – | – | – | – | – | – | – | – | 25 |
| | b | – | – | – | – | – | – | – | – | – | – | 18 |
| Zentrale Einrichtungen | a | – | – | – | – | – | – | – | – | – | – | 1 |
| | b | – | – | – | – | – | – | – | – | – | – | 1 |
| Hochschule zusammen | a | – | – | – | – | – | – | – | – | – | – | 26 |
| | b | – | – | – | – | – | – | – | – | – | – | 19 |
| Fachhochschule Dortmund | | | | | | | | | | | | |
| Sprach- und Kulturwissenschaften | a | – | – | – | 15 | 18 | 21 | 66 | 71 | 102 | 105 | 79 |
| | b | – | – | – | 4 | 4 | 7 | 34 | 30 | 53 | 55 | 38 |
| Rechts-, Wirtschafts- und Sozialwissenschaften | a | 162 | 166 | 155 | 148 | 113 | 114 | 130 | 112 | 145 | 163 | 169 |
| | b | 39 | 48 | 42 | 44 | 36 | 36 | 31 | 25 | 34 | 49 | 48 |
| Mathematik, Naturwissenschaften | a | 30 | 33 | 30 | 35 | 80 | 105 | 105 | 119 | 131 | 189 | 181 |
| | b | 1 | 3 | 3 | 6 | 10 | 16 | 15 | 20 | 23 | 24 | 26 |
| Humanmedizin/ Gesundheitswissenschaften ²⁾ | a | – | – | – | – | 2 | 2 | 2 | 2 | 2 | 2 | 2 |
| | b | – | – | – | – | 2 | 2 | 2 | 2 | 2 | 2 | 2 |
| Ingenieurwissenschaften | a | 129 | 127 | 137 | 124 | 153 | 128 | 129 | 120 | 117 | 122 | 121 |
| | b | 14 | 14 | 14 | 13 | 19 | 26 | 20 | 22 | 24 | 28 | 23 |
| Kunst, Kunstwissenschaft | a | 44 | 47 | 47 | 47 | 61 | 80 | 68 | 72 | 82 | 77 | 85 |
| | b | 9 | 19 | 18 | 19 | 27 | 31 | 24 | 26 | 31 | 29 | 35 |
| Zentrale Einrichtungen | a | 15 | 17 | 19 | 21 | 33 | 81 | 34 | 35 | 42 | 41 | 39 |
| | b | 2 | 4 | 6 | 6 | 8 | 27 | 10 | 12 | 13 | 16 | 15 |
| Hochschule zusammen | a | 380 | 390 | 388 | 390 | 460 | 531 | 534 | 531 | 621 | 699 | 676 |
| | b | 65 | 88 | 83 | 92 | 106 | 145 | 136 | 137 | 180 | 203 | 187 |
| Fachhochschule Düsseldorf | | | | | | | | | | | | |
| Rechts-, Wirtschafts- und Sozialwissenschaften | a | 203 | 195 | 190 | 236 | 156 | 164 | 84 | 158 | 66 | 172 | 203 |
| | b | 62 | 55 | 57 | 68 | 43 | 47 | 27 | 47 | 26 | 53 | 79 |
| Mathematik, Naturwissenschaften | a | – | – | – | 36 | 22 | 25 | 8 | 5 | 20 | 30 | 50 |
| | b | – | – | – | 6 | 4 | 3 | 1 | – | 2 | 2 | 7 |
| Ingenieurwissenschaften | a | 157 | 152 | 135 | 84 | 96 | 107 | 86 | 102 | 71 | 80 | 189 |
| | b | 18 | 18 | 18 | 16 | 15 | 15 | 8 | 9 | 5 | 8 | 21 |

Anmerkungen Seite 14

**Noch: 3. Wissenschaftlich-künstlerisches Personal*) in den Berichtsjahren 2000 – 2010
nach Hochschularten, Hochschulen und Fächergruppen (fachliche Zuordnung)**

| Fächergruppe a = Insgesamt b = weiblich | Berichtsjahr | | | | | | | | | | | |
|----------------------------------------------------------------|--------------|------------|------------|------------|------------|------------|------------|------------|------------|------------|------------|------------|
| | 2000 | 2001 | 2002 | 2003 | 2004 | 2005 | 2006 | 2007 | 2008 | 2009 | 2010 | |
| noch: Fachhochschulen (ohne Verwaltungsfachhochschulen) | | | | | | | | | | | | |
| noch: Fachhochschule Düsseldorf | | | | | | | | | | | | |
| Kunst, Kunstwissenschaft | a | 84 | 84 | 88 | 102 | 83 | 89 | 38 | 76 | 28 | 99 | 90 |
| | b | 19 | 21 | 28 | 31 | 26 | 28 | 11 | 25 | 5 | 17 | 20 |
| Zentrale Einrichtungen | a | – | – | – | – | – | – | 2 | 9 | 3 | 3 | 36 |
| | b | – | – | – | – | – | – | – | 5 | 2 | 1 | 13 |
| Hochschule zusammen | a | 444 | 431 | 413 | 458 | 357 | 385 | 218 | 350 | 188 | 384 | 568 |
| | b | 99 | 94 | 103 | 121 | 88 | 93 | 47 | 86 | 40 | 81 | 140 |
| Fachhochschule Gelsenkirchen | | | | | | | | | | | | |
| Sprach- und Kulturwissenschaften | a | – | – | – | 22 | 21 | 22 | 14 | 24 | 16 | 25 | 22 |
| | b | – | – | – | 5 | 5 | 5 | 3 | 5 | 3 | 6 | 5 |
| Rechts-, Wirtschafts- und Sozialwissenschaften | a | 93 | 78 | 81 | 63 | 74 | 83 | 93 | 76 | 93 | 70 | 70 |
| | b | 21 | 17 | 16 | 16 | 21 | 24 | 31 | 21 | 30 | 20 | 21 |
| Mathematik, Naturwissenschaften | a | 32 | 35 | 37 | 42 | 53 | 62 | 56 | 55 | 56 | 57 | 57 |
| | b | 6 | 5 | 6 | 7 | 9 | 13 | 13 | 10 | 9 | 7 | 7 |
| Ingenieurwissenschaften | a | 151 | 177 | 202 | 222 | 246 | 245 | 242 | 250 | 252 | 248 | 264 |
| | b | 15 | 18 | 21 | 23 | 26 | 30 | 32 | 33 | 35 | 35 | 41 |
| Zentrale Einrichtungen | a | 22 | 25 | 25 | 15 | 17 | 21 | 18 | 52 | 43 | 42 | 51 |
| | b | 5 | 5 | 5 | 5 | 6 | 7 | 5 | 18 | 14 | 16 | 20 |
| Hochschule zusammen | a | 298 | 315 | 345 | 364 | 411 | 433 | 423 | 457 | 460 | 442 | 464 |
| | b | 47 | 45 | 48 | 56 | 67 | 79 | 84 | 87 | 91 | 84 | 94 |
| Fachhochschule Hamm-Lippstadt, Hamm | | | | | | | | | | | | |
| Ingenieurwissenschaften | a | – | – | – | – | – | – | – | – | – | 8 | 35 |
| | b | – | – | – | – | – | – | – | – | – | 2 | 8 |
| Zentrale Einrichtungen | a | – | – | – | – | – | – | – | – | – | 1 | – |
| | b | – | – | – | – | – | – | – | – | – | – | – |
| Hochschule zusammen | a | – | – | – | – | – | – | – | – | – | 9 | 35 |
| | b | – | – | – | – | – | – | – | – | – | 2 | 8 |
| Fachhochschule Südwestfalen, Iserlohn | | | | | | | | | | | | |
| Sprach- und Kulturwissenschaften | a | – | – | – | 3 | 8 | 15 | 5 | 4 | 6 | 6 | 8 |
| | b | – | – | – | – | 2 | 9 | 1 | – | 1 | 1 | 3 |
| Rechts-, Wirtschafts- und Sozialwissenschaften | a | – | – | 6 | 31 | 30 | 35 | 30 | 34 | 42 | 41 | 62 |
| | b | – | – | – | 3 | 5 | 6 | 7 | 6 | 10 | 11 | 16 |
| Mathematik, Naturwissenschaften | a | – | – | – | 42 | 51 | 48 | 43 | 48 | 48 | 52 | 53 |
| | b | – | – | – | 8 | 8 | 4 | 6 | 11 | 8 | 7 | 9 |
| Agrar-, Forst- und Ernährungswissenschaften | a | – | – | 19 | 17 | 18 | 13 | 20 | 19 | 25 | 21 | 23 |
| | b | – | – | 2 | 2 | 2 | 2 | 2 | 2 | 3 | 3 | 2 |
| Ingenieurwissenschaften | a | – | – | 184 | 122 | 110 | 98 | 120 | 157 | 186 | 216 | 235 |
| | b | – | – | 21 | 11 | 11 | 11 | 21 | 24 | 28 | 34 | 36 |
| Zentrale Einrichtungen | a | – | – | – | – | – | – | 3 | 3 | 4 | 3 | 3 |
| | b | – | – | – | – | – | – | – | – | – | – | – |
| Hochschule zusammen | a | – | – | 209 | 215 | 217 | 209 | 221 | 265 | 311 | 339 | 384 |
| | b | – | – | 23 | 24 | 28 | 32 | 37 | 43 | 50 | 56 | 66 |

Noch: **3. Wissenschaftlich-künstlerisches Personal*)** in den Berichtsjahren 2000 – 2010
nach Hochschularten, Hochschulen und Fächergruppen (fachliche Zuordnung)

| Fächergruppe a = Insgesamt b = weiblich | Berichtsjahr | | | | | | | | | | | |
|----------------------------------------------------------------|--------------|------------|------------|----------|----------|----------|----------|----------|----------|----------|-----------|------------|
| | 2000 | 2001 | 2002 | 2003 | 2004 | 2005 | 2006 | 2007 | 2008 | 2009 | 2010 | |
| noch: Fachhochschulen (ohne Verwaltungsfachhochschulen) | | | | | | | | | | | | |
| Märkische Fachhochschule | | | | | | | | | | | | |
| Rechts-, Wirtschafts- und Sozialwissenschaften | a | 6 | 6 | x | x | x | x | x | x | x | x | x |
| | b | – | – | x | x | x | x | x | x | x | x | x |
| Ingenieurwissenschaften | a | 103 | 105 | x | x | x | x | x | x | x | x | x |
| | b | 11 | 10 | x | x | x | x | x | x | x | x | x |
| Kunst, Kunstwissenschaft | a | – | – | x | x | x | x | x | x | x | x | x |
| | b | – | – | x | x | x | x | x | x | x | x | x |
| Zentrale Einrichtungen | a | – | – | x | x | x | x | x | x | x | x | x |
| | b | – | – | x | x | x | x | x | x | x | x | x |
| Hochschule zusammen | a | 109 | 111 | x | x | x | x | x | x | x | x | x |
| | b | 11 | 10 | x | x | x | x | x | x | x | x | x |
| Fachhochschule Rhein-Waal, Kleve | | | | | | | | | | | | |
| Sprach- und Kulturwissenschaften | a | – | – | – | – | – | – | – | – | – | 6 | 5 |
| | b | – | – | – | – | – | – | – | – | – | 1 | 1 |
| Rechts-, Wirtschafts- und Sozialwissenschaften | a | – | – | – | – | – | – | – | – | – | 3 | 40 |
| | b | – | – | – | – | – | – | – | – | – | – | 8 |
| Mathematik, Naturwissenschaften | a | – | – | – | – | – | – | – | – | – | 14 | 27 |
| | b | – | – | – | – | – | – | – | – | – | 3 | 3 |
| Humanmedizin/ Gesundheitswissenschaften ²⁾ | a | – | – | – | – | – | – | – | – | – | 3 | 6 |
| | b | – | – | – | – | – | – | – | – | – | – | 2 |
| Veterinärmedizin | a | – | – | – | – | – | – | – | – | – | – | 1 |
| | b | – | – | – | – | – | – | – | – | – | – | – |
| Agrar-, Forst- und Ernährungswis- senschaften | a | – | – | – | – | – | – | – | – | – | 2 | 2 |
| | b | – | – | – | – | – | – | – | – | – | – | – |
| Ingenieurwissenschaften | a | – | – | – | – | – | – | – | – | – | – | 14 |
| | b | – | – | – | – | – | – | – | – | – | – | 2 |
| Kunst, Kunstwissenschaft | a | – | – | – | – | – | – | – | – | – | – | 7 |
| | b | – | – | – | – | – | – | – | – | – | – | 2 |
| Zentrale Einrichtungen | a | – | – | – | – | – | – | – | – | – | 2 | 33 |
| | b | – | – | – | – | – | – | – | – | – | 2 | 23 |
| Hochschule zusammen | a | – | – | – | – | – | – | – | – | – | 30 | 135 |
| | b | – | – | – | – | – | – | – | – | – | 6 | 41 |
| Fachhochschule Köln | | | | | | | | | | | | |
| Sprach- und Kulturwissenschaften | a | 122 | 129 | 152 | 183 | 142 | 130 | 144 | 151 | 167 | 247 | 252 |
| | b | 62 | 64 | 73 | 94 | 77 | 74 | 79 | 82 | 98 | 148 | 147 |
| Rechts-, Wirtschafts- und Sozialwissenschaften | a | 247 | 246 | 289 | 302 | 266 | 260 | 280 | 303 | 322 | 413 | 422 |
| | b | 66 | 77 | 100 | 90 | 89 | 84 | 95 | 113 | 101 | 131 | 154 |
| Mathematik, Naturwissenschaften | a | 82 | 95 | 147 | 143 | 150 | 134 | 167 | 193 | 226 | 304 | 227 |
| | b | 8 | 10 | 22 | 21 | 20 | 23 | 31 | 36 | 38 | 44 | 44 |

Anmerkungen Seite 14

**Noch: 3. Wissenschaftlich-künstlerisches Personal*) in den Berichtsjahren 2000 – 2010
nach Hochschularten, Hochschulen und Fächergruppen (fachliche Zuordnung)**

| Fächergruppe a = Insgesamt b = weiblich | Berichtsjahr | | | | | | | | | | | |
|----------------------------------------------------------------|--------------|------------|------------|--------------|--------------|--------------|--------------|--------------|--------------|--------------|--------------|--------------|
| | 2000 | 2001 | 2002 | 2003 | 2004 | 2005 | 2006 | 2007 | 2008 | 2009 | 2010 | |
| noch: Fachhochschulen (ohne Verwaltungsfachhochschulen) | | | | | | | | | | | | |
| noch: Fachhochschule Köln | | | | | | | | | | | | |
| Humanmedizin/ Gesundheitswissenschaften ²⁾ | a | – | – | – | – | – | – | – | – | – | 1 | 1 |
| | b | – | – | – | – | – | – | – | – | – | – | – |
| Agrar-, Forst- und Ernährungswissenschaften | a | – | – | – | 2 | 2 | 5 | 7 | 12 | 6 | 5 | 1 |
| | b | – | – | – | – | – | 2 | 2 | 4 | 1 | 1 | – |
| Ingenieurwissenschaften | a | 410 | 404 | 468 | 507 | 524 | 411 | 401 | 543 | 594 | 617 | 770 |
| | b | 62 | 70 | 56 | 66 | 87 | 58 | 56 | 94 | 86 | 98 | 135 |
| Kunst, Kunstwissenschaft | a | 25 | 25 | 48 | 40 | 47 | 66 | 88 | 80 | 113 | 132 | 111 |
| | b | 5 | 5 | 17 | 19 | 14 | 23 | 30 | 34 | 48 | 45 | 45 |
| Zentrale Einrichtungen | a | 36 | 37 | 53 | 93 | 66 | 56 | 52 | 25 | 41 | 62 | 75 |
| | b | 15 | 15 | 21 | 47 | 31 | 25 | 23 | 13 | 19 | 23 | 30 |
| Hochschule zusammen | a | 922 | 936 | 1 157 | 1 270 | 1 197 | 1 062 | 1 139 | 1 307 | 1 469 | 1 781 | 1 859 |
| | b | 218 | 241 | 289 | 337 | 318 | 289 | 316 | 376 | 391 | 490 | 555 |
| Fachhochschule Niederrhein, Krefeld | | | | | | | | | | | | |
| Sprach- und Kulturwissenschaften | a | – | – | – | 3 | 6 | 7 | 7 | 6 | 6 | 9 | 9 |
| | b | – | – | – | – | 3 | 4 | 4 | 3 | 3 | 7 | 6 |
| Rechts-, Wirtschafts- und Sozialwissenschaften | a | 177 | 175 | 149 | 197 | 149 | 136 | 136 | 127 | 152 | 226 | 181 |
| | b | 51 | 50 | 39 | 48 | 33 | 36 | 38 | 23 | 38 | 66 | 65 |
| Mathematik, Naturwissenschaften | a | – | – | – | 56 | 58 | 58 | 58 | 58 | 63 | 89 | 98 |
| | b | – | – | – | 8 | 12 | 15 | 14 | 13 | 13 | 26 | 30 |
| Humanmedizin/ Gesundheitswissenschaften ²⁾ | a | – | – | – | 1 | 1 | 2 | 2 | 3 | 3 | 3 | 24 |
| | b | – | – | – | 1 | 1 | 1 | 1 | 2 | 2 | 2 | 14 |
| Agrar-, Forst- und Ernährungswissenschaften | a | 62 | 52 | 47 | 47 | 45 | 52 | 52 | 52 | 52 | 58 | 67 |
| | b | 32 | 23 | 18 | 24 | 24 | 26 | 26 | 27 | 25 | 32 | 43 |
| Ingenieurwissenschaften | a | 215 | 206 | 192 | 140 | 111 | 120 | 119 | 110 | 125 | 182 | 217 |
| | b | 42 | 42 | 39 | 34 | 24 | 28 | 26 | 26 | 28 | 41 | 62 |
| Kunst, Kunstwissenschaft | a | 52 | 45 | 43 | 46 | 28 | 40 | 29 | 24 | 28 | 35 | 37 |
| | b | 25 | 16 | 11 | 14 | 12 | 21 | 12 | 8 | 11 | 14 | 18 |
| Zentrale Einrichtungen | a | 59 | 53 | 50 | 61 | 87 | 132 | 150 | 197 | 213 | 169 | 128 |
| | b | 23 | 20 | 20 | 32 | 26 | 48 | 60 | 83 | 97 | 91 | 64 |
| Hochschule zusammen | a | 565 | 531 | 481 | 551 | 485 | 547 | 553 | 577 | 642 | 771 | 761 |
| | b | 173 | 151 | 127 | 161 | 135 | 179 | 181 | 185 | 217 | 279 | 302 |
| Fachhochschule Ostwestfalen-Lippe, Lemgo | | | | | | | | | | | | |
| Sprach- und Kulturwissenschaften | a | – | – | – | – | 4 | 14 | 12 | 15 | 22 | 22 | 15 |
| | b | – | – | – | – | 2 | 9 | 9 | 10 | 13 | 14 | 10 |
| Rechts-, Wirtschafts- und Sozialwissenschaften | a | – | – | – | 10 | 21 | 21 | 14 | 25 | 20 | 26 | 18 |
| | b | – | – | – | – | 2 | 2 | 3 | 5 | 5 | 5 | 4 |
| Mathematik, Naturwissenschaften | a | – | 4 | 9 | 9 | 74 | 69 | 60 | 64 | 97 | 84 | 96 |
| | b | – | 1 | 1 | 2 | 21 | 15 | 14 | 19 | 25 | 21 | 24 |
| Humanmedizin/ Gesundheitswissenschaften ²⁾ | a | – | – | – | – | 2 | 2 | – | – | – | – | – |
| | b | – | – | – | – | – | – | – | – | – | – | – |
| Veterinärmedizin | a | – | – | – | – | – | – | 2 | – | – | – | 7 |
| | b | – | – | – | – | – | – | 1 | – | – | – | 3 |

**Noch: 3. Wissenschaftlich-künstlerisches Personal*) in den Berichtsjahren 2000 – 2010
nach Hochschularten, Hochschulen und Fächergruppen (fachliche Zuordnung)**

| Fächergruppe a = Insgesamt b = weiblich | Berichtsjahr | | | | | | | | | | | |
|----------------------------------------------------------------|--------------|------------|------------|------------|------------|------------|------------|------------|------------|------------|------------|--------------|
| | 2000 | 2001 | 2002 | 2003 | 2004 | 2005 | 2006 | 2007 | 2008 | 2009 | 2010 | |
| noch: Fachhochschulen (ohne Verwaltungsfachhochschulen) | | | | | | | | | | | | |
| noch: Fachhochschule Ostwestfalen-Lippe, Lemgo | | | | | | | | | | | | |
| Agrar-, Forst- und Ernährungswissenschaften | a | 54 | 54 | 81 | 92 | 44 | 50 | 41 | 55 | 44 | 46 | 35 |
| | b | 11 | 10 | 22 | 28 | 12 | 10 | 7 | 12 | 9 | 10 | 6 |
| Ingenieurwissenschaften | a | 203 | 197 | 265 | 227 | 183 | 203 | 204 | 224 | 282 | 321 | 390 |
| | b | 26 | 18 | 27 | 27 | 27 | 28 | 29 | 29 | 38 | 50 | 81 |
| Kunst, Kunstwissenschaft | a | – | – | – | – | 8 | 15 | 12 | 17 | 18 | 19 | 28 |
| | b | – | – | – | – | 1 | 4 | 4 | 5 | 6 | 7 | 7 |
| Zentrale Einrichtungen | a | 13 | 28 | 28 | 22 | 27 | 12 | 14 | 17 | 23 | 24 | 28 |
| | b | 4 | 9 | 6 | 9 | 12 | 2 | 3 | 3 | 8 | 7 | 11 |
| Hochschule zusammen | a | 270 | 283 | 383 | 360 | 363 | 386 | 359 | 417 | 506 | 542 | 617 |
| | b | 41 | 38 | 56 | 66 | 77 | 70 | 70 | 83 | 104 | 114 | 146 |
| Fachhochschule Westliches Ruhrgebiet, Mülheim | | | | | | | | | | | | |
| Sprach- und Kulturwissenschaften | a | – | – | – | – | – | – | – | – | – | – | 1 |
| | b | – | – | – | – | – | – | – | – | – | – | 1 |
| Rechts-, Wirtschafts- und Sozialwissenschaften | a | – | – | – | – | – | – | – | – | – | – | 11 |
| | b | – | – | – | – | – | – | – | – | – | – | 7 |
| Mathematik, Naturwissenschaften | a | – | – | – | – | – | – | – | – | – | 1 | 15 |
| | b | – | – | – | – | – | – | – | – | – | – | 3 |
| Ingenieurwissenschaften | a | – | – | – | – | – | – | – | – | – | 5 | 26 |
| | b | – | – | – | – | – | – | – | – | – | – | 4 |
| Zentrale Einrichtungen | a | – | – | – | – | – | – | – | – | – | 1 | 1 |
| | b | – | – | – | – | – | – | – | – | – | – | – |
| Hochschule zusammen | a | – | – | – | – | – | – | – | – | – | 7 | 54 |
| | b | – | – | – | – | – | – | – | – | – | – | 15 |
| Fachhochschule Münster | | | | | | | | | | | | |
| Rechts-, Wirtschafts- und Sozialwissenschaften | a | 196 | 167 | 140 | 140 | 139 | 120 | 121 | 116 | 109 | 231 | 284 |
| | b | 63 | 63 | 47 | 53 | 53 | 39 | 47 | 49 | 36 | 103 | 109 |
| Mathematik, Naturwissenschaften | a | – | – | – | 86 | 94 | 92 | 87 | 96 | 102 | 144 | 163 |
| | b | – | – | – | 17 | 20 | 19 | 19 | 20 | 17 | 31 | 33 |
| Humanmedizin/ Gesundheitswissenschaften ²⁾ | a | – | – | – | – | 22 | 21 | 17 | 16 | 13 | 6 | 16 |
| | b | – | – | – | – | 15 | 17 | 12 | 10 | 8 | 4 | 12 |
| Agrar-, Forst- und Ernährungswissenschaften | a | 60 | 43 | 48 | 37 | 45 | 29 | 28 | 33 | 35 | 32 | 49 |
| | b | 35 | 20 | 24 | 18 | 27 | 17 | 15 | 19 | 21 | 20 | 29 |
| Ingenieurwissenschaften | a | 288 | 252 | 259 | 182 | 169 | 177 | 172 | 165 | 195 | 232 | 249 |
| | b | 28 | 21 | 27 | 14 | 15 | 27 | 21 | 21 | 36 | 37 | 48 |
| Kunst, Kunstwissenschaft | a | 42 | 44 | 45 | 49 | 45 | 43 | 40 | 23 | 23 | 45 | 32 |
| | b | 10 | 11 | 12 | 12 | 12 | 10 | 10 | 6 | 5 | 13 | 12 |
| Zentrale Einrichtungen | a | 6 | 134 | 110 | 113 | 105 | 124 | 164 | 241 | 313 | 284 | 297 |
| | b | 1 | 50 | 36 | 32 | 32 | 42 | 47 | 73 | 96 | 87 | 100 |
| Hochschule zusammen | a | 592 | 640 | 602 | 607 | 619 | 606 | 629 | 690 | 790 | 974 | 1 090 |
| | b | 137 | 165 | 146 | 146 | 174 | 171 | 171 | 198 | 219 | 295 | 343 |

Anmerkungen Seite 14

**Noch: 3. Wissenschaftlich-künstlerisches Personal*) in den Berichtsjahren 2000 – 2010
nach Hochschularten, Hochschulen und Fächergruppen (fachliche Zuordnung)**

| Fächergruppe a = Insgesamt b = weiblich | Berichtsjahr | | | | | | | | | | | |
|----------------------------------------------------------------------|--------------|------------|------------|------------|------------|------------|------------|------------|------------|------------|------------|------------|
| | 2000 | 2001 | 2002 | 2003 | 2004 | 2005 | 2006 | 2007 | 2008 | 2009 | 2010 | |
| noch: Fachhochschulen (ohne Verwaltungsfachhochschulen) | | | | | | | | | | | | |
| Fachhochschule Bonn-Rhein-Sieg, St. Augustin | | | | | | | | | | | | |
| Sprach- und Kulturwissenschaften | a | – | – | – | 4 | 20 | 18 | 13 | 10 | 1 | 11 | 2 |
| | b | – | – | – | 1 | 3 | 3 | 1 | – | – | 5 | – |
| Rechts-, Wirtschafts- und Sozialwissenschaften | a | 49 | 47 | 49 | 74 | 80 | 74 | 84 | 78 | 77 | 74 | 78 |
| | b | 16 | 15 | 18 | 30 | 29 | 28 | 30 | 29 | 23 | 24 | 26 |
| Mathematik, Naturwissenschaften | a | 22 | 26 | 37 | 100 | 104 | 114 | 108 | 126 | 133 | 149 | 170 |
| | b | 9 | 8 | 10 | 39 | 41 | 42 | 38 | 47 | 47 | 53 | 50 |
| Humanmedizin/ Gesundheitswissenschaften ²⁾ | a | – | – | – | – | 10 | 10 | 14 | 14 | 15 | 17 | 15 |
| | b | – | – | – | – | 3 | 3 | 3 | 4 | 3 | 5 | 4 |
| Ingenieurwissenschaften | a | 47 | 56 | 68 | 47 | 28 | 29 | 31 | 31 | 41 | 51 | 54 |
| | b | 18 | 21 | 24 | 11 | 4 | 4 | 5 | 5 | 6 | 10 | 11 |
| Zentrale Einrichtungen | a | 10 | 14 | 7 | 4 | 3 | 5 | 5 | 9 | 16 | 6 | 11 |
| | b | 4 | 6 | 3 | 2 | 1 | 2 | 3 | 4 | 7 | 3 | 6 |
| Hochschule zusammen | a | 128 | 143 | 161 | 229 | 245 | 250 | 255 | 268 | 283 | 308 | 330 |
| | b | 47 | 50 | 55 | 83 | 81 | 82 | 80 | 89 | 86 | 100 | 97 |
| Fachhochschule der Diakonie, Bielefeld-Bethel | | | | | | | | | | | | |
| Sprach- und Kulturwissenschaften | a | – | – | – | – | – | – | 3 | 1 | 3 | 5 | 4 |
| | b | – | – | – | – | – | – | – | – | – | – | – |
| Rechts-, Wirtschafts- und Sozialwissenschaften | a | – | – | – | – | – | – | 3 | 3 | 3 | 4 | 4 |
| | b | – | – | – | – | – | – | 2 | 2 | 2 | 2 | 2 |
| Mathematik, Naturwissenschaften | a | – | – | – | – | – | – | – | 1 | 1 | 1 | 1 |
| | b | – | – | – | – | – | – | – | – | – | – | – |
| Humanmedizin/ Gesundheitswissenschaften ²⁾ | a | – | – | – | – | – | – | 1 | 3 | 4 | 6 | 7 |
| | b | – | – | – | – | – | – | – | 2 | 3 | 4 | 5 |
| Hochschule zusammen | a | – | – | – | – | – | – | 7 | 8 | 11 | 16 | 16 |
| | b | – | – | – | – | – | – | 2 | 4 | 5 | 6 | 7 |
| Evangelische Fachhochschule Rheinland-Westfalen-Lippe, Bochum | | | | | | | | | | | | |
| Sprach- und Kulturwissenschaften | a | 32 | 46 | 54 | 36 | 46 | 45 | 43 | 42 | 47 | 56 | 60 |
| | b | 10 | 16 | 17 | 7 | 15 | 10 | 12 | 14 | 16 | 22 | 25 |
| Rechts-, Wirtschafts- und Sozialwissenschaften | a | 91 | 124 | 123 | 121 | 91 | 102 | 104 | 105 | 106 | 117 | 122 |
| | b | 28 | 40 | 40 | 52 | 43 | 46 | 43 | 42 | 46 | 51 | 66 |
| Mathematik, Naturwissenschaften | a | – | – | – | 8 | 8 | 8 | 7 | 7 | 7 | 10 | 8 |
| | b | – | – | – | 1 | 2 | 1 | 1 | 1 | 1 | 2 | 2 |
| Humanmedizin/ Gesundheitswissenschaften ²⁾ | a | – | – | – | 4 | 13 | 19 | 22 | 20 | 15 | 21 | 21 |
| | b | – | – | – | – | 3 | 9 | 8 | 10 | 7 | 9 | 9 |
| Kunst, Kunstwissenschaft | a | – | – | – | 11 | 13 | 12 | 17 | 13 | 15 | 17 | 17 |
| | b | – | – | – | 5 | 5 | 6 | 9 | 7 | 9 | 10 | 9 |
| Zentrale Einrichtungen | a | 3 | 4 | – | 4 | 4 | 4 | – | 4 | – | – | – |
| | b | – | – | – | – | – | – | – | – | – | – | – |
| Hochschule zusammen | a | 126 | 174 | 177 | 184 | 175 | 190 | 193 | 191 | 190 | 221 | 228 |
| | b | 38 | 56 | 57 | 65 | 68 | 72 | 73 | 74 | 79 | 94 | 111 |

**Noch: 3. Wissenschaftlich-künstlerisches Personal*) in den Berichtsjahren 2000 – 2010
nach Hochschularten, Hochschulen und Fächergruppen (fachliche Zuordnung)**

| Fächergruppe a = Insgesamt b = weiblich | Berichtsjahr | | | | | | | | | | | |
|--------------------------------------------------------------------------|--------------|------------|------------|------------|------------|------------|------------|------------|------------|------------|------------|------------|
| | 2000 | 2001 | 2002 | 2003 | 2004 | 2005 | 2006 | 2007 | 2008 | 2009 | 2010 | |
| noch: Fachhochschulen (ohne Verwaltungsfachhochschulen) | | | | | | | | | | | | |
| Katholische Hochschule Nordrhein-Westfalen (Fachhochschule), Köln | | | | | | | | | | | | |
| Sprach- und Kulturwissenschaften | a | 30 | 32 | 32 | 8 | 7 | 8 | 7 | 6 | 7 | 29 | 40 |
| | b | 11 | 15 | 15 | 1 | 1 | 1 | 1 | 1 | 2 | 12 | 16 |
| Rechts-, Wirtschafts- und Sozialwissenschaften | a | 428 | 394 | 414 | 412 | 463 | 436 | 412 | 411 | 413 | 403 | 475 |
| | b | 192 | 182 | 189 | 184 | 213 | 218 | 209 | 215 | 202 | 214 | 250 |
| Hochschule zusammen | a | 458 | 426 | 446 | 420 | 470 | 444 | 419 | 417 | 420 | 432 | 515 |
| | b | 203 | 197 | 204 | 185 | 214 | 219 | 210 | 216 | 204 | 226 | 266 |
| Internationale Fachhochschule (IFH), Bad Honnef-Bonn (private FH) | | | | | | | | | | | | |
| Sprach- und Kulturwissenschaften | a | – | 1 | 2 | 1 | 3 | 2 | 2 | 4 | 4 | – | – |
| | b | – | 1 | 2 | 1 | 3 | 2 | 2 | 3 | 3 | – | – |
| Rechts-, Wirtschafts- und Sozialwissenschaften | a | 3 | 4 | 7 | 13 | 15 | 20 | 26 | 27 | 35 | 48 | 41 |
| | b | – | – | – | 3 | 2 | 4 | 7 | 8 | 15 | 17 | 15 |
| Mathematik, Naturwissenschaften | a | – | – | – | – | 2 | 2 | 2 | 2 | 3 | – | – |
| | b | – | – | – | – | – | – | – | – | – | – | – |
| Zentrale Einrichtungen | a | – | – | – | – | – | – | – | – | – | 2 | – |
| | b | – | – | – | – | – | – | – | – | – | 1 | – |
| Hochschule zusammen | a | 3 | 5 | 9 | 14 | 20 | 24 | 30 | 33 | 42 | 50 | 41 |
| | b | – | 1 | 2 | 4 | 5 | 6 | 9 | 11 | 18 | 18 | 15 |
| Fachhochschule des Mittelstandes (FHM), Bielefeld (private FH) | | | | | | | | | | | | |
| Sprach- und Kulturwissenschaften | a | 2 | 3 | 2 | – | – | – | – | – | – | – | – |
| | b | – | 1 | 2 | – | – | – | – | – | – | – | – |
| Rechts-, Wirtschafts- und Sozialwissenschaften | a | 10 | 11 | 21 | 10 | 10 | 10 | 12 | 17 | 37 | 48 | 56 |
| | b | – | – | 3 | 3 | 4 | 4 | 6 | 9 | 16 | 24 | 26 |
| Mathematik, Naturwissenschaften | a | – | – | – | – | – | – | – | – | 1 | 1 | 1 |
| | b | – | – | – | – | – | – | – | – | – | – | – |
| Kunst, Kunstwissenschaft | a | 5 | 7 | 15 | 9 | 9 | 9 | 11 | 11 | – | – | – |
| | b | – | 1 | 4 | 2 | 3 | 2 | 2 | 2 | – | – | – |
| Hochschule zusammen | a | 17 | 21 | 38 | 19 | 19 | 19 | 23 | 28 | 38 | 49 | 57 |
| | b | – | 2 | 9 | 5 | 7 | 6 | 8 | 11 | 16 | 24 | 26 |
| EBZ Business School Bochum (private FH) | | | | | | | | | | | | |
| Sprach- und Kulturwissenschaften | a | – | – | – | – | – | – | – | – | – | 6 | 7 |
| | b | – | – | – | – | – | – | – | – | – | 2 | 3 |
| Rechts-, Wirtschafts- und Sozialwissenschaften | a | – | – | – | – | – | – | – | – | 12 | 31 | 40 |
| | b | – | – | – | – | – | – | – | – | – | 4 | 7 |
| Mathematik, Naturwissenschaften | a | – | – | – | – | – | – | – | – | – | 2 | 1 |
| | b | – | – | – | – | – | – | – | – | – | 1 | – |
| Ingenieurwissenschaften | a | – | – | – | – | – | – | – | – | – | 6 | 10 |
| | b | – | – | – | – | – | – | – | – | – | 1 | 1 |
| Hochschule zusammen | a | – | – | – | – | – | – | – | – | 12 | 45 | 58 |
| | b | – | – | – | – | – | – | – | – | – | 8 | 11 |

Anmerkungen Seite 14

**Noch: 3. Wissenschaftlich-künstlerisches Personal*) in den Berichtsjahren 2000 – 2010
nach Hochschularten, Hochschulen und Fächergruppen (fachliche Zuordnung)**

| Fächergruppe a = Insgesamt b = weiblich | Berichtsjahr | | | | | | | | | | | |
|------------------------------------------------------------------------------|--------------|------------|------------|------------|------------|------------|------------|------------|------------|------------|------------|------------|
| | 2000 | 2001 | 2002 | 2003 | 2004 | 2005 | 2006 | 2007 | 2008 | 2009 | 2010 | |
| noch: Fachhochschulen (ohne Verwaltungsfachhochschulen) | | | | | | | | | | | | |
| Technische Fachhochschule (TFH) Georg Agricola zu Bochum (private FH) | | | | | | | | | | | | |
| Sprach- und Kulturwissenschaften | a | – | – | – | 2 | 1 | 2 | 3 | 4 | 5 | 4 | 2 |
| | b | – | – | – | – | – | 1 | 2 | 3 | 4 | 3 | 1 |
| Rechts-, Wirtschafts- und Sozialwissenschaften | a | 1 | – | – | 7 | 10 | 9 | 9 | 10 | 12 | 10 | 4 |
| | b | – | – | – | – | 2 | 1 | 1 | 1 | 1 | 1 | 2 |
| Mathematik, Naturwissenschaften | a | – | – | – | 18 | 22 | 20 | 15 | 12 | 22 | 25 | 6 |
| | b | – | – | – | 1 | 1 | 2 | 1 | 1 | 3 | 2 | – |
| Agrar-, Forst- und Ernährungswissenschaften | a | – | – | – | 1 | – | – | – | – | – | – | – |
| | b | – | – | – | – | – | – | – | – | – | – | – |
| Ingenieurwissenschaften | a | 123 | 120 | 128 | 103 | 94 | 104 | 110 | 103 | 103 | 104 | 169 |
| | b | 9 | 9 | 9 | 5 | 6 | 9 | 11 | 3 | 4 | 4 | 23 |
| Kunst, Kunstwissenschaft | a | 1 | – | – | – | – | – | – | – | – | – | – |
| | b | – | – | – | – | – | – | – | – | – | – | – |
| Zentrale Einrichtungen | a | – | 3 | 4 | 5 | 9 | 9 | 10 | 11 | 8 | 14 | 10 |
| | b | – | – | 1 | 1 | 1 | 1 | 1 | – | – | 3 | 3 |
| Hochschule zusammen | a | 125 | 123 | 132 | 136 | 136 | 144 | 147 | 140 | 150 | 157 | 191 |
| | b | 9 | 9 | 10 | 7 | 10 | 14 | 16 | 8 | 12 | 13 | 29 |
| Hochschule der Sparkassen-Finanzgruppe, Bonn (private FH) | | | | | | | | | | | | |
| Rechts-, Wirtschafts- und Sozialwissenschaften | a | – | – | – | 1 | 3 | 8 | 9 | 8 | 11 | 13 | 13 |
| | b | – | – | – | 1 | 2 | 3 | 4 | 2 | 5 | 3 | 3 |
| Mathematik, Naturwissenschaften | a | – | – | – | 1 | 1 | 1 | 1 | 1 | – | – | – |
| | b | – | – | – | – | – | – | – | – | – | – | – |
| Zentrale Einrichtungen | a | – | – | – | 1 | – | – | 1 | 1 | – | – | – |
| | b | – | – | – | – | – | – | – | – | – | – | – |
| Hochschule zusammen | a | – | – | – | 3 | 4 | 9 | 11 | 10 | 11 | 13 | 13 |
| | b | – | – | – | 1 | 2 | 3 | 4 | 2 | 5 | 3 | 3 |
| Private Fachhochschule für das öffentliche Bibliothekswesen, Bonn | | | | | | | | | | | | |
| Sprach- und Kulturwissenschaften | a | – | – | – | x | x | x | x | x | x | x | x |
| | b | – | – | – | x | x | x | x | x | x | x | x |
| Rechts-, Wirtschafts- und Sozialwissenschaften | a | 3 | 2 | 2 | x | x | x | x | x | x | x | x |
| | b | – | – | – | x | x | x | x | x | x | x | x |
| Hochschule zusammen | a | 3 | 2 | 2 | x | x | x | x | x | x | x | x |
| | b | – | – | – | x | x | x | x | x | x | x | x |
| Europäische Fachhochschule (EUFH) Rhein/Erft, Brühl (private FH) | | | | | | | | | | | | |
| Sprach- und Kulturwissenschaften | a | – | 3 | 4 | 6 | 7 | 16 | 8 | 12 | 77 | 61 | 39 |
| | b | – | 2 | 3 | 5 | 7 | 13 | 6 | 7 | 54 | 45 | 30 |
| Rechts-, Wirtschafts- und Sozialwissenschaften | a | – | 3 | 8 | 18 | 22 | 18 | 31 | 27 | 92 | 102 | 67 |
| | b | – | – | – | 2 | 4 | 1 | 6 | 3 | 18 | 26 | 17 |
| Mathematik, Naturwissenschaften | a | – | 1 | 1 | – | – | – | 1 | – | – | – | 2 |
| | b | – | – | 1 | – | – | – | 1 | – | – | – | 1 |
| Zentrale Einrichtungen | a | – | – | – | 1 | – | – | – | – | 1 | 2 | – |
| | b | – | – | – | 1 | – | – | – | – | – | 1 | – |
| Hochschule zusammen | a | – | 7 | 13 | 25 | 29 | 34 | 40 | 39 | 170 | 165 | 108 |
| | b | – | 2 | 4 | 8 | 11 | 14 | 13 | 10 | 72 | 72 | 48 |

Noch: **3. Wissenschaftlich-künstlerisches Personal*) in den Berichtsjahren 2000 – 2010**
nach Hochschularten, Hochschulen und Fächergruppen (fachliche Zuordnung)

| Fächergruppe a = Insgesamt b = weiblich | Berichtsjahr | | | | | | | | | | | |
|------------------------------------------------------------------------------|--------------|-----------|-----------|-----------|-----------|-----------|-----------|------------|------------|------------|------------|------------|
| | 2000 | 2001 | 2002 | 2003 | 2004 | 2005 | 2006 | 2007 | 2008 | 2009 | 2010 | |
| noch: Fachhochschulen (ohne Verwaltungsfachhochschulen) | | | | | | | | | | | | |
| International School of Management (ISM), Dortmund (private FH) | | | | | | | | | | | | |
| Sprach- und Kulturwissenschaften | a | – | 13 | 20 | 13 | 15 | 16 | 24 | 24 | 24 | 24 | 25 |
| | b | – | 8 | 14 | 8 | 9 | 11 | 16 | 16 | 16 | 16 | 17 |
| Rechts-, Wirtschafts- und Sozialwissenschaften | a | 46 | 50 | 61 | 65 | 71 | 80 | 97 | 97 | 97 | 105 | 110 |
| | b | 11 | 5 | 9 | 10 | 7 | 9 | 19 | 19 | 19 | 22 | 24 |
| Mathematik, Naturwissenschaften | a | – | 1 | 8 | – | – | – | – | – | – | – | – |
| | b | – | 1 | 1 | – | – | – | – | – | – | – | – |
| Hochschule zusammen | a | 46 | 64 | 89 | 78 | 86 | 96 | 121 | 121 | 121 | 129 | 135 |
| | b | 11 | 14 | 24 | 18 | 16 | 20 | 35 | 35 | 35 | 38 | 41 |
| EBC Düsseldorf Hochschule für Internationales Management (private FH) | | | | | | | | | | | | |
| Rechts-, Wirtschafts- und Sozialwissenschaften | a | – | – | – | – | – | – | – | – | – | 3 | 6 |
| | b | – | – | – | – | – | – | – | – | – | 2 | 3 |
| Hochschule zusammen | a | – | – | – | – | – | – | – | – | – | 3 | 6 |
| | b | – | – | – | – | – | – | – | – | – | 2 | 3 |
| Fachhochschule für Ökonomie und Management, Essen (private FH) | | | | | | | | | | | | |
| Sprach- und Kulturwissenschaften | a | – | – | – | – | – | – | – | – | 2 | 2 | 1 |
| | b | – | – | – | – | – | – | – | – | – | 1 | – |
| Rechts-, Wirtschafts- und Sozialwissenschaften | a | 30 | 34 | 36 | 36 | 37 | 38 | 38 | 55 | 89 | 135 | 163 |
| | b | 5 | 5 | 6 | 6 | 6 | 5 | 5 | 7 | 11 | 15 | 22 |
| Mathematik, Naturwissenschaften | a | – | – | – | – | – | – | – | – | – | 7 | 4 |
| | b | – | – | – | – | – | – | – | – | – | 1 | 1 |
| Humanmedizin/ Gesundheitswissenschaften ²⁾ | a | – | – | – | – | – | – | – | – | – | – | 1 |
| | b | – | – | – | – | – | – | – | – | – | – | – |
| Hochschule zusammen | a | 30 | 34 | 36 | 36 | 37 | 38 | 38 | 55 | 91 | 144 | 169 |
| | b | 5 | 5 | 6 | 6 | 6 | 5 | 5 | 7 | 11 | 17 | 23 |
| SRH Hochschule für Logistik und Wirtschaft Hamm (private FH) | | | | | | | | | | | | |
| Sprach- und Kulturwissenschaften | a | – | – | – | – | – | 1 | 1 | 3 | 3 | – | – |
| | b | – | – | – | – | – | – | – | 1 | – | – | – |
| Rechts-, Wirtschafts- und Sozialwissenschaften | a | – | – | – | – | – | 3 | 3 | 15 | 32 | 4 | 2 |
| | b | – | – | – | – | – | – | – | 2 | 6 | 1 | 1 |
| Mathematik, Naturwissenschaften | a | – | – | – | – | – | 2 | 1 | 10 | 7 | 3 | 2 |
| | b | – | – | – | – | – | – | – | – | – | – | – |
| Humanmedizin/ Gesundheitswissenschaften ²⁾ | a | – | – | – | – | – | – | – | – | 6 | 4 | 2 |
| | b | – | – | – | – | – | – | – | – | – | – | – |
| Ingenieurwissenschaften | a | – | – | – | – | – | 3 | 4 | 15 | 16 | 7 | 10 |
| | b | – | – | – | – | – | – | – | 1 | 1 | – | – |
| Zentrale Einrichtungen | a | – | – | – | – | – | – | – | – | – | 1 | – |
| | b | – | – | – | – | – | – | – | – | – | – | – |
| Hochschule zusammen | a | – | – | – | – | – | 9 | 9 | 43 | 64 | 19 | 16 |
| | b | – | – | – | – | – | – | – | 4 | 7 | 1 | 1 |

Anmerkungen Seite 14

**Noch: 3. Wissenschaftlich-künstlerisches Personal*) in den Berichtsjahren 2000 – 2010
nach Hochschularten, Hochschulen und Fächergruppen (fachliche Zuordnung)**

| Fächergruppe a = Insgesamt b = weiblich | Berichtsjahr | | | | | | | | | | | |
|-------------------------------------------------------------------------|--------------|------|-----------|-----------|-----------|-----------|-----------|------------|------------|------------|------------|------------|
| | 2000 | 2001 | 2002 | 2003 | 2004 | 2005 | 2006 | 2007 | 2008 | 2009 | 2010 | |
| noch: Fachhochschulen (ohne Verwaltungsfachhochschulen) | | | | | | | | | | | | |
| Hochschule Fresenius Idstein (private FH) | | | | | | | | | | | | |
| Sprach- und Kulturwissenschaften | a | – | – | – | 2 | 4 | 7 | 15 | 21 | 18 | 30 | 28 |
| | b | – | – | – | 2 | 3 | 4 | 7 | 10 | 9 | 16 | 15 |
| Rechts-, Wirtschafts- und Sozialwissenschaften | a | – | – | – | 23 | 31 | 74 | 118 | 175 | 184 | 157 | 188 |
| | b | – | – | – | 5 | 5 | 12 | 34 | 47 | 54 | 48 | 51 |
| Mathematik, Naturwissenschaften | a | – | – | – | – | 3 | – | 1 | – | – | 1 | 1 |
| | b | – | – | – | – | – | – | 1 | – | – | – | – |
| Humanmedizin/ Gesundheitswissenschaften ²⁾ | a | – | – | – | – | – | – | 1 | 1 | – | – | 1 |
| | b | – | – | – | – | – | – | – | – | – | – | – |
| Kunst, Kunstwissenschaft | a | – | – | – | – | 2 | – | – | – | – | – | – |
| | b | – | – | – | – | 2 | – | – | – | – | – | – |
| Hochschule zusammen | a | – | – | – | 25 | 40 | 81 | 135 | 197 | 202 | 188 | 218 |
| | b | – | – | – | 7 | 10 | 16 | 42 | 57 | 63 | 64 | 66 |
| Business and Information Technology School Iserlohn (private FH) | | | | | | | | | | | | |
| Sprach- und Kulturwissenschaften | a | – | 7 | 2 | 11 | 14 | 33 | 34 | 38 | 16 | 18 | 13 |
| | b | – | 6 | 1 | 4 | 5 | 7 | 10 | 13 | 11 | 11 | 10 |
| Sport | a | – | – | – | – | – | – | – | 2 | – | – | – |
| | b | – | – | – | – | – | – | – | – | – | – | – |
| Rechts-, Wirtschafts- und Sozialwissenschaften | a | – | 21 | 32 | 47 | 57 | 52 | 63 | 74 | 110 | 141 | 169 |
| | b | – | 5 | 7 | 6 | 8 | 9 | 13 | 13 | 16 | 21 | 30 |
| Mathematik, Naturwissenschaften | a | – | 1 | 2 | – | – | 5 | 2 | 2 | 2 | 5 | 4 |
| | b | – | 1 | – | – | – | – | – | 1 | 1 | 1 | – |
| Ingenieurwissenschaften | a | – | – | – | – | – | – | – | – | – | – | 2 |
| | b | – | – | – | – | – | – | – | – | – | – | – |
| Kunst, Kunstwissenschaft | a | – | 2 | – | – | – | – | – | – | – | – | – |
| | b | – | – | – | – | – | – | – | – | – | – | – |
| Hochschule zusammen | a | – | 31 | 36 | 58 | 71 | 90 | 99 | 116 | 128 | 164 | 188 |
| | b | – | 12 | 8 | 10 | 13 | 16 | 23 | 27 | 28 | 33 | 40 |
| Cologne Business School (CBS) (private FH) | | | | | | | | | | | | |
| Sprach- und Kulturwissenschaften | a | – | – | – | – | – | – | – | – | – | – | 30 |
| | b | – | – | – | – | – | – | – | – | – | – | 24 |
| Rechts-, Wirtschafts- und Sozial- wissenschaften | a | – | – | – | – | – | – | – | – | – | – | 45 |
| | b | – | – | – | – | – | – | – | – | – | – | 13 |
| Hochschule zusammen | a | – | – | – | – | – | – | – | – | – | – | 75 |
| | b | – | – | – | – | – | – | – | – | – | – | 37 |
| Private Rheinische Fachhochschule, Köln | | | | | | | | | | | | |
| Sprach- und Kulturwissenschaften | a | – | – | – | 1 | 15 | 19 | 24 | 19 | 17 | 18 | 27 |
| | b | – | – | – | – | 2 | 8 | 6 | 7 | 5 | 7 | 7 |
| Rechts-, Wirtschafts- und Sozialwissenschaften | a | – | – | – | 12 | 102 | 118 | 131 | 141 | 161 | 156 | 164 |
| | b | – | – | – | 1 | 14 | 16 | 14 | 17 | 17 | 22 | 18 |
| Mathematik, Naturwissenschaften | a | – | – | – | 4 | 17 | 38 | 39 | 26 | 25 | 17 | 20 |
| | b | – | – | – | – | 3 | 7 | 7 | 2 | 4 | 4 | 4 |

**Noch: 3. Wissenschaftlich-künstlerisches Personal*) in den Berichtsjahren 2000 – 2010
nach Hochschularten, Hochschulen und Fächergruppen (fachliche Zuordnung)**

| Fächergruppe a = Insgesamt b = weiblich | Berichtsjahr | | | | | | | | | | | |
|--------------------------------------------------------------------|--------------|------------|------------|------------|------------|------------|------------|------------|------------|------------|------------|------------|
| | 2000 | 2001 | 2002 | 2003 | 2004 | 2005 | 2006 | 2007 | 2008 | 2009 | 2010 | |
| noch: Fachhochschulen (ohne Verwaltungsfachhochschulen) | | | | | | | | | | | | |
| noch: Private Rheinische Fachhochschule, Köln | | | | | | | | | | | | |
| Humanmedizin/ Gesundheitswissenschaften ²⁾ | a | – | – | – | – | 26 | 41 | 47 | 56 | 39 | 40 | 36 |
| | b | – | – | – | – | 4 | 7 | 10 | 7 | 6 | 4 | 5 |
| Veterinärmedizin | a | – | – | – | – | – | – | – | – | – | – | 1 |
| | b | – | – | – | – | – | – | – | – | – | – | – |
| Agrar-, Forst- und Ernährungswissenschaften | a | – | – | – | 1 | – | – | – | – | – | – | – |
| | b | – | – | – | – | – | – | – | – | – | – | – |
| Ingenieurwissenschaften | a | 104 | 113 | 121 | 19 | 23 | 56 | 65 | 76 | 67 | 73 | 76 |
| | b | 12 | 9 | 11 | – | – | – | 2 | 3 | 3 | 2 | 3 |
| Kunst, Kunstwissenschaft | a | – | – | – | 1 | 7 | 11 | 14 | 26 | 23 | 21 | 23 |
| | b | – | – | – | – | 2 | 3 | 3 | 6 | 5 | 4 | 4 |
| Zentrale Einrichtungen | a | – | – | – | 1 | 1 | 3 | 4 | 2 | – | – | – |
| | b | – | – | – | – | – | – | – | – | – | – | – |
| Hochschule zusammen | a | 104 | 113 | 121 | 39 | 191 | 286 | 324 | 346 | 332 | 325 | 347 |
| | b | 12 | 9 | 11 | 1 | 25 | 59 | 42 | 42 | 40 | 43 | 41 |
| Hochschule Neuss für Internationale Wirtschaft (private FH) | | | | | | | | | | | | |
| Sprach- und Kulturwissenschaften | a | – | – | – | – | – | – | – | – | – | 1 | 1 |
| | b | – | – | – | – | – | – | – | – | – | – | – |
| Rechts-, Wirtschafts- und Sozialwissenschaften | a | – | – | – | – | – | – | – | – | – | 8 | 13 |
| | b | – | – | – | – | – | – | – | – | – | 1 | 1 |
| Mathematik, Naturwissenschaften | a | – | – | – | – | – | – | – | – | – | 2 | 2 |
| | b | – | – | – | – | – | – | – | – | – | 1 | 1 |
| Hochschule zusammen | a | – | – | – | – | – | – | – | – | – | 11 | 16 |
| | b | – | – | – | – | – | – | – | – | – | 2 | 2 |
| Private Fachhochschule der Wirtschaft, Paderborn | | | | | | | | | | | | |
| Sprach- und Kulturwissenschaften | a | 11 | 8 | 13 | 14 | 13 | 13 | 10 | 12 | 14 | 13 | 14 |
| | b | 9 | 7 | 8 | 10 | 8 | 10 | 7 | 10 | 11 | 9 | 11 |
| Rechts-, Wirtschafts- und Sozialwissenschaften | a | 58 | 69 | 97 | 85 | 68 | 80 | 71 | 77 | 92 | 104 | 102 |
| | b | 6 | 12 | 22 | 13 | 8 | 12 | 9 | 12 | 13 | 15 | 14 |
| Mathematik, Naturwissenschaften | a | – | 4 | 8 | 17 | 17 | 16 | 18 | 18 | 20 | 17 | 18 |
| | b | – | 1 | 1 | 4 | 1 | 1 | 1 | – | – | – | 1 |
| Zentrale Einrichtungen | a | – | – | – | – | – | – | – | – | 1 | – | 1 |
| | b | – | – | – | – | – | – | – | – | – | – | – |
| Hochschule zusammen | a | 69 | 81 | 118 | 116 | 98 | 109 | 99 | 107 | 127 | 134 | 135 |
| | b | 15 | 20 | 31 | 27 | 17 | 23 | 17 | 22 | 24 | 24 | 26 |
| Mathias Hochschule Rheine (private FH) | | | | | | | | | | | | |
| Rechts-, Wirtschafts- und Sozialwissenschaften | a | – | – | – | – | – | – | – | – | – | 6 | 11 |
| | b | – | – | – | – | – | – | – | – | – | 3 | 3 |
| Humanmedizin/ Gesundheitswissenschaften ²⁾ | a | – | – | – | – | – | – | – | – | – | 5 | 33 |
| | b | – | – | – | – | – | – | – | – | – | 2 | 13 |
| Hochschule zusammen | a | – | – | – | – | – | – | – | – | – | 11 | 44 |
| | b | – | – | – | – | – | – | – | – | – | 5 | 16 |

Anmerkungen Seite 14

**Noch: 3. Wissenschaftlich-künstlerisches Personal*) in den Berichtsjahren 2000 – 2010
nach Hochschularten, Hochschulen und Fächergruppen (fachliche Zuordnung)**

| Fächergruppe a = Insgesamt b = weiblich | Berichtsjahr | | | | | | | | | | | |
|-------------------------------------------------------------|--------------|-------|-------|-------|-------|-------|-------|-------|-------|-------|--------|--------|
| | 2000 | 2001 | 2002 | 2003 | 2004 | 2005 | 2006 | 2007 | 2008 | 2009 | 2010 | |
| noch: Fachhochschulen (ohne Verwaltungsfachhochschulen) | | | | | | | | | | | | |
| Hochschulart zusammen | | | | | | | | | | | | |
| Sprach- und Kulturwissenschaften | a | 197 | 242 | 281 | 324 | 409 | 455 | 499 | 534 | 638 | 785 | 774 |
| | b | 92 | 120 | 135 | 142 | 185 | 217 | 241 | 256 | 350 | 441 | 426 |
| Sport | a | – | – | – | – | 1 | – | – | 2 | – | – | – |
| | b | – | – | – | – | 1 | – | – | – | – | – | – |
| Rechts-, Wirtschafts- und Sozialwissenschaften | a | 2 092 | 2 087 | 2 148 | 2 349 | 2 235 | 2 300 | 2 347 | 2 524 | 2 797 | 3 334 | 3 675 |
| | b | 657 | 675 | 699 | 740 | 699 | 724 | 760 | 806 | 852 | 1 080 | 1 245 |
| Mathematik, Naturwissenschaften | a | 178 | 213 | 290 | 688 | 908 | 948 | 955 | 1 028 | 1 139 | 1 428 | 1 391 |
| | b | 26 | 32 | 48 | 142 | 186 | 190 | 196 | 216 | 222 | 276 | 287 |
| Humanmedizin/ Gesundheitswissenschaften ²⁾ | a | – | – | – | 5 | 87 | 116 | 126 | 132 | 112 | 123 | 210 |
| | b | – | – | – | 1 | 36 | 52 | 48 | 47 | 42 | 44 | 98 |
| Veterinärmedizin | a | – | – | – | – | – | – | 2 | – | – | – | 9 |
| | b | – | – | – | – | – | – | 1 | – | – | – | 3 |
| Agrar-, Forst- und Ernährungswissenschaften | a | 176 | 149 | 195 | 197 | 156 | 151 | 150 | 196 | 164 | 165 | 178 |
| | b | 78 | 53 | 66 | 72 | 65 | 57 | 52 | 75 | 59 | 66 | 80 |
| Ingenieurwissenschaften | a | 2 691 | 2 647 | 2 932 | 2 486 | 2 373 | 2 330 | 2 315 | 2 538 | 2 762 | 3 126 | 3 928 |
| | b | 360 | 342 | 375 | 312 | 319 | 330 | 328 | 361 | 395 | 474 | 691 |
| Kunst, Kunstwissenschaft | a | 341 | 342 | 361 | 371 | 399 | 431 | 381 | 428 | 425 | 548 | 540 |
| | b | 87 | 92 | 105 | 116 | 122 | 147 | 120 | 145 | 146 | 173 | 188 |
| Zentrale Einrichtungen | a | 245 | 408 | 393 | 429 | 442 | 551 | 558 | 696 | 822 | 809 | 802 |
| | b | 81 | 134 | 135 | 164 | 154 | 184 | 187 | 242 | 295 | 308 | 335 |
| Insgesamt | a | 5 920 | 6 088 | 6 600 | 6 849 | 7 010 | 7 282 | 7 333 | 8 078 | 8 859 | 10 318 | 11 507 |
| | b | 1 381 | 1 448 | 1 563 | 1 689 | 1 767 | 1 901 | 1 933 | 2 148 | 2 361 | 2 862 | 3 353 |
| Verwaltungsfachhochschulen | | | | | | | | | | | | |
| Fachhochschule des Bundes für öffentliche Verwaltung | | | | | | | | | | | | |
| Sprach- und Kulturwissenschaften | a | – | – | – | 9 | 12 | 10 | 10 | 9 | 8 | 15 | 16 |
| | b | – | – | – | 2 | 4 | 4 | 5 | 3 | 4 | 3 | 4 |
| Sport | a | – | – | – | 10 | 10 | 12 | 16 | 18 | 11 | 12 | 13 |
| | b | – | – | – | 3 | 3 | 2 | 4 | 3 | 2 | 2 | 2 |
| Rechts-, Wirtschafts- und Sozialwissenschaften | a | 162 | 146 | 158 | 153 | 172 | 158 | 148 | 145 | 157 | 178 | 181 |
| | b | 28 | 26 | 33 | 28 | 35 | 32 | 25 | 29 | 46 | 50 | 58 |
| Mathematik, Naturwissenschaften | a | – | – | – | 8 | 9 | 6 | 5 | 6 | 7 | 2 | 2 |
| | b | – | – | – | – | 1 | – | – | – | 1 | – | – |
| Zentrale Einrichtungen | a | – | – | – | 1 | 1 | 1 | 1 | 1 | 1 | – | – |
| | b | – | – | – | – | – | – | – | – | – | – | – |
| Hochschule zusammen | a | 162 | 146 | 158 | 181 | 204 | 187 | 180 | 179 | 184 | 207 | 212 |
| | b | 28 | 26 | 33 | 33 | 43 | 38 | 34 | 35 | 53 | 55 | 64 |

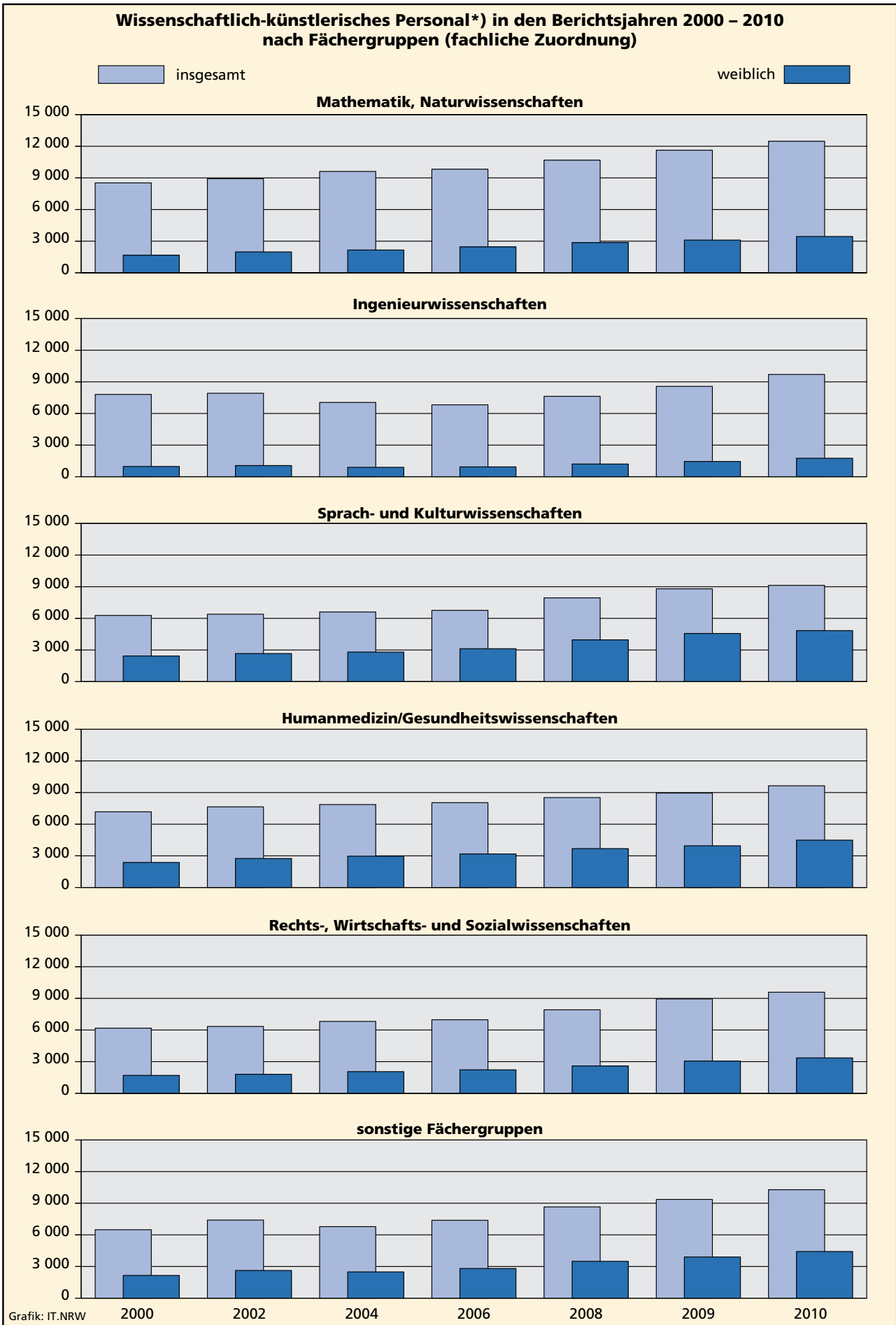
**Noch: 3. Wissenschaftlich-künstlerisches Personal*) in den Berichtsjahren 2000 – 2010
nach Hochschularten, Hochschulen und Fächergruppen (fachliche Zuordnung)**

| Fächergruppe a = Insgesamt b = weiblich | Berichtsjahr | | | | | | | | | | | |
|---------------------------------------------------------------------|--------------|------------|------------|------------|------------|------------|------------|------------|------------|------------|------------|------------|
| | 2000 | 2001 | 2002 | 2003 | 2004 | 2005 | 2006 | 2007 | 2008 | 2009 | 2010 | |
| noch: Verwaltungsfachhochschulen | | | | | | | | | | | | |
| Fachhochschule für Rechtspflege NRW, Bad Münstereifel | | | | | | | | | | | | |
| Rechts-, Wirtschafts- und Sozialwissenschaften | a | 36 | 34 | 31 | 33 | 34 | 37 | 38 | 37 | 41 | 44 | 49 |
| | b | 6 | 8 | 7 | 9 | 9 | 10 | 10 | 9 | 10 | 13 | 19 |
| Hochschule zusammen | a | 36 | 34 | 31 | 33 | 34 | 37 | 38 | 37 | 41 | 44 | 49 |
| | b | 6 | 8 | 7 | 9 | 9 | 10 | 10 | 9 | 10 | 13 | 19 |
| Fachhochschule für öffentliche Verwaltung NRW, Gelsenkirchen | | | | | | | | | | | | |
| Sprach- und Kulturwissenschaften | a | – | – | – | 24 | 24 | 24 | 24 | 23 | 21 | 17 | 14 |
| | b | – | – | – | 7 | 7 | 7 | 7 | 7 | 7 | 6 | 6 |
| Rechts-, Wirtschafts- und Sozialwissenschaften | a | 134 | 143 | 147 | 155 | 141 | 139 | 135 | 131 | 129 | 144 | 134 |
| | b | 18 | 22 | 16 | 21 | 20 | 20 | 20 | 19 | 20 | 25 | 27 |
| Mathematik, Naturwissenschaften | a | – | – | – | – | – | – | – | – | – | – | 1 |
| | b | – | – | – | – | – | – | – | – | – | – | – |
| Hochschule zusammen | a | 134 | 143 | 147 | 179 | 165 | 163 | 159 | 154 | 150 | 161 | 149 |
| | b | 18 | 22 | 16 | 28 | 27 | 27 | 27 | 26 | 27 | 31 | 33 |
| Fachhochschule für Finanzen NRW, Nordkirchen | | | | | | | | | | | | |
| Rechts-, Wirtschafts- und Sozialwissenschaften | a | 69 | 65 | 79 | 94 | 101 | 113 | 100 | 93 | 79 | 74 | 77 |
| | b | 10 | 10 | 19 | 26 | 29 | 31 | 30 | 27 | 23 | 19 | 24 |
| Hochschule zusammen | a | 69 | 65 | 79 | 94 | 101 | 113 | 100 | 93 | 79 | 74 | 77 |
| | b | 10 | 10 | 19 | 26 | 29 | 31 | 30 | 27 | 23 | 19 | 24 |
| Hochschulart zusammen | | | | | | | | | | | | |
| Sprach- und Kulturwissen- schaften | a | – | – | – | 33 | 36 | 34 | 34 | 32 | 29 | 32 | 30 |
| | b | – | – | – | 9 | 11 | 11 | 12 | 10 | 11 | 9 | 10 |
| Sport | a | – | – | – | 10 | 10 | 12 | 16 | 18 | 11 | 12 | 13 |
| | b | – | – | – | 3 | 3 | 2 | 4 | 3 | 2 | 2 | 2 |
| Rechts-, Wirtschafts- und Sozialwissenschaften | a | 401 | 388 | 415 | 435 | 448 | 447 | 421 | 406 | 406 | 440 | 441 |
| | b | 62 | 66 | 75 | 84 | 93 | 93 | 85 | 84 | 99 | 107 | 128 |
| Mathematik, Naturwissen- schaften | a | – | – | – | 8 | 9 | 6 | 5 | 6 | 7 | 2 | 3 |
| | b | – | – | – | – | 1 | – | – | – | 1 | – | – |
| Zentrale Einrichtungen | a | – | – | – | 1 | 1 | 1 | 1 | 1 | 1 | – | – |
| | b | – | – | – | – | – | – | – | – | – | – | – |
| Insgesamt | a | 401 | 388 | 415 | 487 | 504 | 500 | 477 | 463 | 454 | 486 | 487 |
| | b | 62 | 66 | 75 | 96 | 108 | 106 | 101 | 97 | 113 | 118 | 140 |

Anmerkungen Seite 14

**Noch: 3. Wissenschaftlich-künstlerisches Personal*) in den Berichtsjahren 2000 – 2010
nach Hochschularten, Hochschulen und Fächergruppen (fachliche Zuordnung)**

| Fächergruppe a = Insgesamt b = weiblich | Berichtsjahr | | | | | | | | | | | |
|----------------------------------------------------------|--------------|--------|--------|--------|--------|--------|--------|--------|--------|--------|--------|--------|
| | 2000 | 2001 | 2002 | 2003 | 2004 | 2005 | 2006 | 2007 | 2008 | 2009 | 2010 | |
| Hochschulen insgesamt | | | | | | | | | | | | |
| Sprach- und Kulturwissenschaften | a | 6 277 | 6 428 | 6 396 | 6 657 | 6 606 | 6 725 | 6 758 | 7 189 | 7 945 | 8 804 | 9 130 |
| | b | 2 432 | 2 656 | 2 663 | 2 873 | 2 805 | 2 988 | 3 120 | 3 454 | 3 963 | 4 566 | 4 838 |
| Sport | a | 628 | 756 | 668 | 713 | 601 | 613 | 674 | 713 | 755 | 822 | 817 |
| | b | 204 | 260 | 222 | 237 | 181 | 186 | 216 | 255 | 281 | 293 | 299 |
| Rechts-, Wirtschafts- und Sozialwissenschaften | a | 6 174 | 6 250 | 6 337 | 6 828 | 6 814 | 6 883 | 6 973 | 7 142 | 7 916 | 8 943 | 9 582 |
| | b | 1 696 | 1 797 | 1 803 | 1 988 | 2 052 | 2 146 | 2 225 | 2 324 | 2 589 | 3 053 | 3 355 |
| Mathematik, Naturwissenschaften | a | 8 527 | 8 704 | 8 923 | 9 424 | 9 612 | 9 621 | 9 825 | 9 889 | 10 680 | 11 626 | 12 472 |
| | b | 1 669 | 1 829 | 1 982 | 2 113 | 2 163 | 2 253 | 2 462 | 2 544 | 2 866 | 3 105 | 3 445 |
| Humanmedizin/ Gesundheitswissenschaften ²⁾ | a | 7 174 | 7 189 | 7 647 | 7 574 | 7 862 | 7 491 | 8 044 | 8 098 | 8 523 | 8 953 | 9 643 |
| | b | 2 374 | 2 460 | 2 747 | 2 771 | 2 969 | 2 862 | 3 180 | 3 304 | 3 687 | 3 952 | 4 489 |
| Veterinärmedizin | a | – | – | – | – | – | – | 5 | 9 | 10 | 9 | 26 |
| | b | – | – | – | – | – | – | 2 | 6 | 5 | 5 | 10 |
| Agrar-, Forst- und Ernährungswissenschaften | a | 583 | 555 | 538 | 542 | 477 | 461 | 487 | 527 | 502 | 522 | 558 |
| | b | 228 | 206 | 202 | 214 | 192 | 193 | 208 | 231 | 212 | 225 | 252 |
| Ingenieurwissenschaften | a | 7 809 | 7 735 | 7 919 | 7 409 | 7 048 | 6 926 | 6 821 | 7 121 | 7 629 | 8 571 | 9 703 |
| | b | 977 | 1 004 | 1 064 | 1 005 | 898 | 906 | 937 | 1 049 | 1 208 | 1 450 | 1 757 |
| Kunst, Kunstwissenschaft | a | 2 435 | 2 424 | 2 448 | 2 441 | 2 495 | 2 525 | 2 529 | 2 598 | 2 618 | 2 867 | 3 069 |
| | b | 741 | 758 | 776 | 797 | 816 | 855 | 858 | 909 | 906 | 995 | 1 142 |
| Zentrale Einrichtungen | a | 2 841 | 3 586 | 3 751 | 3 281 | 3 206 | 3 916 | 3 687 | 4 032 | 4 768 | 5 140 | 5 814 |
| | b | 981 | 1 270 | 1 424 | 1 320 | 1 299 | 1 541 | 1 529 | 1 697 | 2 089 | 2 385 | 2 720 |
| Insgesamt | a | 42 448 | 43 627 | 44 627 | 44 869 | 44 721 | 45 161 | 45 803 | 47 318 | 51 346 | 56 257 | 60 814 |
| | b | 11 302 | 12 240 | 12 883 | 13 318 | 13 375 | 13 930 | 14 737 | 15 773 | 17 806 | 20 029 | 22 307 |



*) ohne studentische Hilfskräfte

4. Verwaltungspersonal in den Berichtsjahren 2000 – 2010 nach Hochschularten und Hochschulen

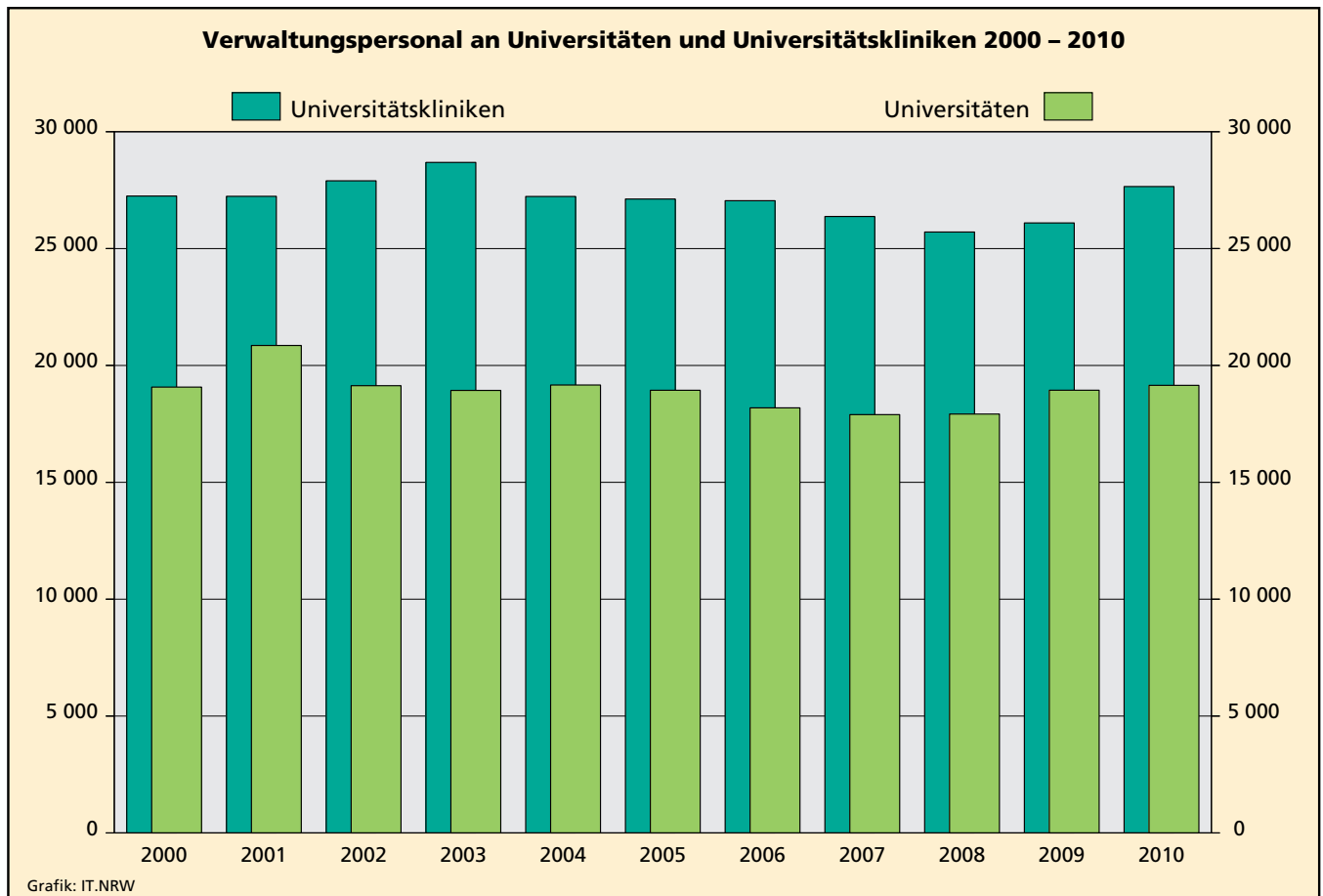
| Hochschule a = Insgesamt b = weiblich | | Berichtsjahr | | | | | | | | | | |
|-----------------------------------------------------------------------|---|--------------|-------|-------|-------|-------|-------|-------|-------|-------|-------|-------|
| | | 2000 | 2001 | 2002 | 2003 | 2004 | 2005 | 2006 | 2007 | 2008 | 2009 | 2010 |
| Universitäten¹⁾ | | | | | | | | | | | | |
| Technische Hochschule Aachen (Klinikum) | a | 4 373 | 4 350 | 4 826 | 4 638 | 4 754 | 4 759 | 4 654 | 4 638 | 4 573 | 4 684 | 4 726 |
| | b | 3 292 | 3 258 | 3 632 | 3 495 | 3 563 | 3 562 | 3 496 | 3 509 | 3 466 | 3 559 | 3 587 |
| Technische Hochschule Aachen (ohne Klinikum) | a | 3 499 | 3 456 | 3 464 | 3 447 | 3 393 | 3 146 | 3 149 | 3 195 | 3 246 | 3 335 | 3 358 |
| | b | 1 417 | 1 406 | 1 385 | 1 408 | 1 388 | 1 213 | 1 213 | 1 227 | 1 284 | 1 320 | 1 337 |
| Universität Bielefeld | a | 1 050 | 1 034 | 1 034 | 1 121 | 1 109 | 1 089 | 1 086 | 1 078 | 1 094 | 1 092 | 1 152 |
| | b | 617 | 621 | 621 | 718 | 693 | 685 | 676 | 676 | 683 | 693 | 728 |
| Universität Bochum (Klinikum) | a | 234 | 239 | 241 | 247 | 231 | 220 | 243 | 249 | 251 | 268 | 294 |
| | b | 182 | 181 | 181 | 203 | 181 | 171 | 193 | 195 | 201 | 210 | 236 |
| Universität Bochum (ohne Klinikum) | a | 2 072 | 2 114 | 2 135 | 2 094 | 2 033 | 1 993 | 1 895 | 1 920 | 1 907 | 1 989 | 2 059 |
| | b | 1 007 | 1 047 | 1 055 | 1 028 | 979 | 965 | 914 | 940 | 965 | 1 008 | 1 052 |
| Universität Bonn (Klinikum) | a | 3 827 | 3 801 | 3 813 | 3 799 | 2 815 | 2 716 | 2 694 | 2 863 | 2 863 | 2 882 | 3 212 |
| | b | 2 943 | 2 951 | 2 977 | 2 927 | 2 042 | 1 940 | 1 928 | 2 035 | 2 035 | 2 060 | 2 329 |
| Universität Bonn (ohne Klinikum) | a | 3 556 | 1 840 | 1 881 | 1 948 | 1 926 | 1 936 | 1 956 | 1 957 | 1 952 | 1 974 | 1 950 |
| | b | 1 846 | 1 073 | 1 097 | 1 133 | 1 112 | 1 116 | 1 129 | 1 143 | 1 139 | 1 155 | 1 162 |
| Universität Dortmund | a | 1 190 | 1 225 | 1 213 | 1 183 | 1 180 | 1 208 | 1 181 | 1 169 | 1 169 | 1 210 | 1 213 |
| | b | 619 | 652 | 645 | 624 | 612 | 637 | 638 | 636 | 648 | 678 | 668 |
| Universität Düsseldorf (Klinikum) | a | 4 105 | 4 383 | 4 517 | 4 696 | 4 875 | 5 055 | 5 234 | 5 414 | 4 125 | 4 168 | 4 273 |
| | b | 3 169 | 3 296 | 3 432 | 3 572 | 3 711 | 3 851 | 3 990 | 4 130 | 3 093 | 3 137 | 3 208 |
| Universität Düsseldorf (ohne Klinikum) | a | 1 012 | 995 | 975 | 957 | 940 | 922 | 905 | 887 | 942 | 962 | 978 |
| | b | 567 | 564 | 564 | 564 | 564 | 564 | 564 | 564 | 547 | 577 | 596 |
| Universität Duisburg-Essen (Klinikum) ²⁾ | a | 4 040 | 4 150 | 4 125 | 4 126 | 4 221 | 4 259 | 4 241 | 3 963 | 4 443 | 4 302 | 4 589 |
| | b | 3 155 | 3 229 | 3 181 | 3 166 | 3 267 | 3 279 | 3 282 | 3 098 | 3 468 | 3 318 | 3 575 |
| Universität Duisburg-Essen (ohne Klinikum) ²⁾ | a | 1 818 | 1 754 | 1 820 | 1 707 | 1 699 | 1 599 | 1 459 | 1 493 | 2 351 | 1 680 | 1 502 |
| | b | 991 | 943 | 922 | 914 | 908 | 866 | 815 | 825 | 1 533 | 928 | 878 |
| Fernuniversität Hagen | a | 1 079 | 1 036 | 1 026 | 988 | 926 | 623 | 602 | 598 | 600 | 606 | 610 |
| | b | 644 | 616 | 601 | 571 | 536 | 419 | 413 | 411 | 411 | 412 | 424 |
| Deutsche Sporthochschule Köln | a | 208 | 204 | 210 | 207 | 209 | 219 | 219 | 223 | 236 | 250 | 260 |
| | b | 110 | 103 | 107 | 104 | 103 | 108 | 110 | 108 | 114 | 124 | 129 |
| Universität Köln (Klinikum) | a | 4 788 | 4 873 | 4 892 | 3 935 | 4 952 | 4 642 | 4 573 | 4 437 | 4 439 | 4 666 | 5 004 |
| | b | 3 666 | 3 710 | 3 758 | 3 339 | 3 721 | 3 533 | 3 462 | 3 323 | 3 291 | 3 521 | 3 772 |
| Universität Köln (ohne Klinikum) | a | 1 484 | 1 445 | 1 405 | 1 702 | 1 548 | 1 492 | 1 527 | 1 468 | 1 403 | 1 604 | 1 851 |
| | b | 899 | 877 | 797 | 938 | 899 | 882 | 893 | 853 | 822 | 934 | 954 |
| Universität Münster (Klinikum) | a | 5 870 | 6 027 | 6 129 | 5 622 | 5 260 | 5 263 | 5 378 | 5 404 | 5 322 | 5 273 | 5 476 |
| | b | 4 495 | 4 616 | 4 706 | 4 299 | 3 936 | 3 940 | 4 050 | 4 072 | 4 022 | 4 020 | 4 204 |
| Universität Münster (ohne Klinikum) | a | 1 815 | 1 785 | 1 687 | 1 758 | 1 792 | 1 774 | 1 777 | 1 798 | 1 846 | 1 853 | 1 920 |
| | b | 1 069 | 1 038 | 951 | 996 | 1 035 | 1 031 | 1 041 | 1 060 | 1 084 | 1 107 | 1 161 |
| Universität Paderborn | a | 763 | 786 | 654 | 651 | 648 | 640 | 619 | 618 | 622 | 651 | 652 |
| | b | 365 | 368 | 321 | 314 | 305 | 313 | 309 | 303 | 314 | 331 | 337 |
| Universität Siegen | a | 581 | 605 | 607 | 586 | 665 | 653 | 650 | 642 | 649 | 659 | 683 |
| | b | 288 | 307 | 296 | 286 | 361 | 354 | 355 | 352 | 359 | 374 | 394 |
| Universität Wuppertal | a | 729 | 721 | 673 | 676 | 672 | 683 | 664 | 664 | 681 | 672 | 708 |
| | b | 411 | 408 | 368 | 366 | 372 | 379 | 369 | 371 | 386 | 396 | 412 |
| Deutsche Hochschule der Polizei, Münster | a | – | – | – | – | – | – | – | – | 91 | 105 | 108 |
| | b | – | – | – | – | – | – | – | – | 48 | 70 | 71 |
| Private wissenschaftliche Hochschule Witten-Herdecke (Klinikum) | a | . | 77 | 73 | 115 | 78 | 83 | 77 | 78 | 82 | 75 | 81 |
| | b | . | 76 | 72 | 113 | 75 | 80 | 75 | 76 | 80 | 72 | 76 |

1) Seit dem Wintersemester 2002/03 wird im Rahmen der Hochschulstatistik auf den gesonderten Nachweis der Hochschulart „Gesamthochschule“ verzichtet und diese der Hochschulart „Universitäten“ zugeordnet (Universität-Gesamthochschule waren: Universität Duisburg-Essen, Fernuniversität Hagen, Universität Paderborn, Universität Siegen, Universität Wuppertal). – 2) Ab dem Wintersemester 2006/07 werden die Standorte der Universität Duisburg-Essen nicht mehr einzeln ausgewiesen. Die Zeitreihe wurde zur besseren Vergleichbarkeit rückwirkend aufaddiert.

Noch: 4. Verwaltungspersonal in den Berichtsjahren 2000 – 2010 nach Hochschularten und Hochschulen

| Hochschule a = Insgesamt b = weiblich | Berichtsjahr | | | | | | | | | | | |
|-----------------------------------------------------------------------------|--------------|---------------|---------------|---------------|---------------|---------------|---------------|---------------|---------------|---------------|---------------|---------------|
| | 2000 | 2001 | 2002 | 2003 | 2004 | 2005 | 2006 | 2007 | 2008 | 2009 | 2010 | |
| noch: Universitäten¹⁾ | | | | | | | | | | | | |
| Private wissenschaftliche Hochschule Witten-Herdecke (ohne Klinikum) | a | . | 135 | 132 | 106 | 125 | 137 | 156 | 152 | 152 | 130 | 146 |
| | b | . | 102 | 102 | 74 | 95 | 106 | 118 | 116 | 119 | 100 | 108 |
| Hochschulart zusammen | a | 48 093 | 47 035 | 47 620 | 46 394 | 46 060 | 45 235 | 44 271 | 43 630 | 45 039 | 45 090 | 46 805 |
| | b | 31 752 | 31 442 | 31 909 | 31 175 | 30 360 | 29 924 | 29 466 | 28 901 | 30 112 | 30 104 | 31 398 |
| theologische Hochschulen | | | | | | | | | | | | |
| Katholische Hochschule für Kirchenmusik St. Gregorius Aachen | a | – | 9 | 10 | 10 | 9 | 7 | 5 | x | x | x | x |
| | b | – | 8 | 9 | 9 | 8 | 6 | 4 | x | x | x | x |
| Hochschule für Kirchenmusik der evangelischen Kirche von Westfalen, Herford | a | – | – | – | – | – | – | – | 9 | 9 | 7 | 7 |
| | b | – | – | – | – | – | – | – | 1 | 8 | 6 | 6 |
| Philosophisch-Theologische Hochschule Münster (r.-k.) | a | 2 | 2 | 2 | 2 | 2 | 3 | 3 | 3 | 3 | 3 | 3 |
| | b | 1 | 1 | 1 | 1 | 1 | 2 | 2 | 2 | 2 | 2 | 2 |
| Theologische Fakultät Paderborn (r.-k.) | a | 16 | 17 | 26 | 22 | 25 | 24 | 24 | 24 | 21 | 21 | 26 |
| | b | 14 | 15 | 18 | 12 | 17 | 16 | 14 | 14 | 11 | 11 | 14 |
| Philosophisch-Theologische Hochschule St. Augustin (r.-k.) | a | 5 | 5 | 5 | 2 | 4 | 4 | 3 | 3 | 3 | 3 | 3 |
| | b | 3 | 3 | 3 | 2 | 3 | 3 | 2 | 2 | 2 | 2 | 2 |

Anmerkungen Seite 40



Noch: 4. Verwaltungspersonal in den Berichtsjahren 2000 – 2010 nach Hochschularten und Hochschulen

| Hochschule a = Insgesamt b = weiblich | | Berichtsjahr | | | | | | | | | | |
|------------------------------------------------------------------------------------------|----------|--------------|------------|------------|------------|------------|------------|------------|------------|------------|------------|------------|
| | | 2000 | 2001 | 2002 | 2003 | 2004 | 2005 | 2006 | 2007 | 2008 | 2009 | 2010 |
| noch: theologische Hochschulen | | | | | | | | | | | | |
| Kirchliche Hochschule Wuppertal/ Bethel - Hochschule für Kirche und Diakonie (ev.) | a | 54 | 52 | 51 | 49 | 43 | 42 | 39 | 32 | 32 | 25 | 22 |
| | b | 42 | 42 | 40 | 38 | 33 | 31 | 29 | 22 | 23 | 20 | 3 |
| Hochschulart zusammen | a | 77 | 85 | 94 | 85 | 83 | 80 | 74 | 71 | 68 | 59 | 61 |
| | b | 60 | 69 | 71 | 62 | 62 | 58 | 51 | 41 | 46 | 41 | 27 |
| Kunsthochschulen | | | | | | | | | | | | |
| Hochschule für Musik Detmold | a | 49 | 51 | 53 | 59 | 44 | 45 | 45 | 48 | 52 | 62 | 60 |
| | b | 30 | 29 | 31 | 32 | 27 | 28 | 28 | 32 | 33 | 39 | 37 |
| Kunstakademie Düsseldorf | a | 42 | 39 | 38 | 28 | 40 | 42 | 42 | 42 | 42 | 42 | 43 |
| | b | 25 | 23 | 22 | 13 | 24 | 25 | 25 | 25 | 25 | 25 | 29 |
| Robert-Schumann-Hochschule Düsseldorf | a | 27 | 28 | 28 | 29 | 30 | 39 | 39 | 37 | 37 | 37 | 39 |
| | b | 18 | 16 | 17 | 16 | 15 | 21 | 22 | 21 | 21 | 21 | 22 |
| Folkwang-Hochschule Essen | a | 54 | 53 | 55 | 56 | 63 | 60 | 68 | 71 | 85 | 104 | 112 |
| | b | 26 | 25 | 27 | 29 | 32 | 32 | 32 | 34 | 41 | 56 | 63 |
| Hochschule für Musik Köln | a | 57 | 63 | 66 | 63 | 65 | 66 | 66 | 71 | 79 | 69 | 86 |
| | b | 29 | 34 | 38 | 38 | 40 | 41 | 43 | 46 | 46 | 44 | 57 |
| Kunsthochschule für Medien Köln | a | 59 | 59 | 58 | 60 | 64 | 63 | 52 | 61 | 62 | 66 | 65 |
| | b | 31 | 32 | 31 | 32 | 35 | 36 | 29 | 33 | 33 | 37 | 36 |
| Kunstakademie Münster | a | 19 | 19 | 19 | 20 | 21 | 19 | 19 | 20 | 20 | 21 | 21 |
| | b | 11 | 13 | 13 | 13 | 14 | 13 | 12 | 13 | 13 | 14 | 14 |
| Alanus Hochschule Alfter (private KH) | a | – | – | – | 5 | 11 | 19 | 19 | 32 | 35 | 43 | 132 |
| | b | – | – | – | 3 | 8 | 17 | 16 | 26 | 27 | 30 | 115 |
| Hochschulart zusammen | a | 307 | 312 | 317 | 320 | 338 | 353 | 350 | 382 | 412 | 444 | 558 |
| | b | 170 | 172 | 179 | 176 | 195 | 213 | 207 | 230 | 239 | 266 | 373 |
| Fachhochschulen (ohne Verwaltungsfachhochschulen) | | | | | | | | | | | | |
| Fachhochschule Aachen | a | 331 | 322 | 291 | 294 | 291 | 297 | 288 | 293 | 298 | 314 | 329 |
| | b | 165 | 171 | 149 | 151 | 148 | 157 | 153 | 152 | 149 | 164 | 177 |
| Fachhochschule Bielefeld | a | 164 | 165 | 163 | 159 | 156 | 155 | 159 | 143 | 163 | 171 | 173 |
| | b | 91 | 95 | 94 | 93 | 89 | 89 | 94 | 88 | 104 | 110 | 111 |
| Fachhochschule Bochum | a | 155 | 156 | 154 | 138 | 140 | 139 | 139 | 153 | 137 | 149 | 154 |
| | b | 68 | 69 | 70 | 66 | 61 | 60 | 58 | 65 | 59 | 72 | 80 |
| Fachhochschule für Gesundheits- berufe NRW, Bochum | a | – | – | – | – | – | – | – | – | – | – | 30 |
| | b | – | – | – | – | – | – | – | – | – | – | 20 |
| Fachhochschule Dortmund | a | 275 | 264 | 266 | 290 | 221 | 237 | 219 | 226 | 213 | 216 | 214 |
| | b | 125 | 123 | 123 | 134 | 129 | 134 | 133 | 136 | 127 | 136 | 132 |
| Fachhochschule Düsseldorf | a | 188 | 185 | 199 | 199 | 200 | 199 | 199 | 199 | 227 | 208 | 164 |
| | b | 76 | 77 | 83 | 84 | 78 | 83 | 80 | 81 | 95 | 94 | 92 |
| Fachhochschule Gelsenkirchen | a | 148 | 150 | 145 | 151 | 144 | 142 | 156 | 164 | 162 | 168 | 185 |
| | b | 90 | 90 | 87 | 92 | 90 | 87 | 95 | 98 | 104 | 103 | 110 |
| Fachhochschule Hamm-Lippstadt, Hamm | a | – | – | – | – | – | – | – | – | – | 15 | 29 |
| | b | – | – | – | – | – | – | – | – | – | 5 | 14 |
| Fachhochschule Südwestfalen, Iserlohn | a | – | – | 358 | 356 | 365 | 349 | 344 | 344 | 360 | 391 | 442 |
| | b | – | – | 133 | 137 | 144 | 142 | 139 | 146 | 163 | 171 | 191 |
| Märkische Fachhochschule | a | 226 | 227 | x | x | x | x | x | x | x | x | x |
| | b | 98 | 101 | x | x | x | x | x | x | x | x | x |
| Fachhochschule Rhein-Waal, Kleve | a | – | – | – | – | – | – | – | – | – | 23 | 49 |
| | b | – | – | – | – | – | – | – | – | – | 13 | 26 |
| Fachhochschule Köln | a | 606 | 603 | 361 | 408 | 473 | 479 | 448 | 480 | 486 | 441 | 465 |
| | b | 256 | 253 | 180 | 204 | 247 | 255 | 240 | 260 | 246 | 223 | 249 |

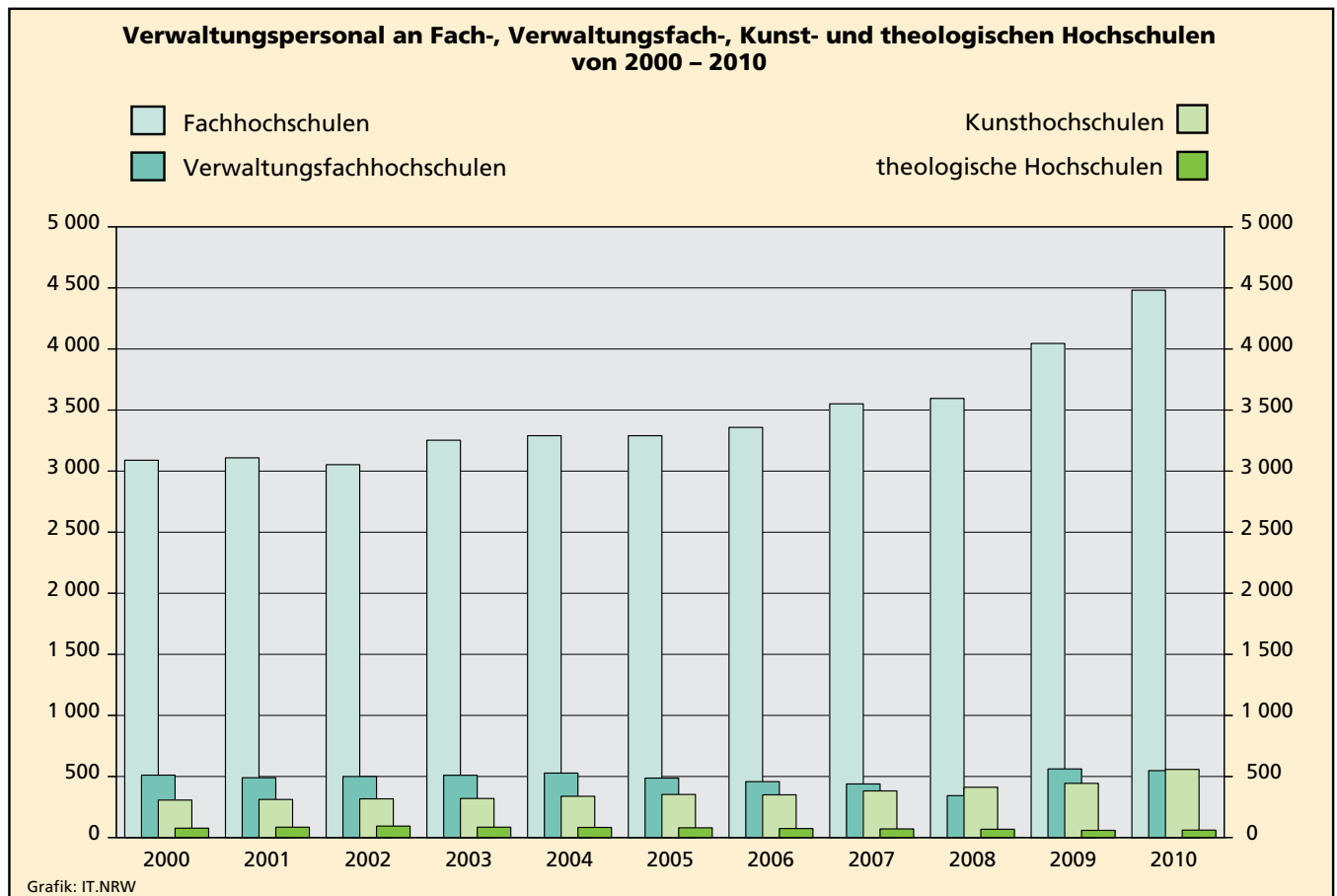
Noch: 4. Verwaltungspersonal in den Berichtsjahren 2000 – 2010 nach Hochschularten und Hochschulen

| Hochschule a = Insgesamt b = weiblich | | Berichtsjahr | | | | | | | | | | |
|--------------------------------------------------------------------------------|---|--------------|------|------|------|------|------|------|------|------|------|------|
| | | 2000 | 2001 | 2002 | 2003 | 2004 | 2005 | 2006 | 2007 | 2008 | 2009 | 2010 |
| noch: Fachhochschulen (ohne Verwaltungsfachhochschulen) | | | | | | | | | | | | |
| Fachhochschule Niederrhein, Krefeld | a | 249 | 265 | 287 | 284 | 292 | 251 | 263 | 271 | 228 | 282 | 281 |
| | b | 152 | 157 | 171 | 163 | 170 | 146 | 154 | 164 | 135 | 174 | 182 |
| Fachhochschule Ostwestfalen- Lippe, Lemgo | a | 132 | 122 | 135 | 167 | 171 | 182 | 177 | 186 | 164 | 191 | 215 |
| | b | 58 | 56 | 66 | 75 | 75 | 87 | 82 | 91 | 85 | 96 | 105 |
| Fachhochschule Westliches Ruhr- gebiet, Mülheim | a | – | – | – | – | – | – | – | – | – | 19 | 48 |
| | b | – | – | – | – | – | – | – | – | – | 12 | 31 |
| Fachhochschule Münster | a | 265 | 248 | 254 | 268 | 262 | 266 | 278 | 294 | 291 | 315 | 352 |
| | b | 138 | 132 | 136 | 138 | 134 | 138 | 143 | 154 | 156 | 170 | 197 |
| Fachhochschule Bonn-Rhein-Sieg, St. Augustin | a | 74 | 79 | 93 | 107 | 101 | 93 | 111 | 122 | 97 | 129 | 154 |
| | b | 52 | 58 | 66 | 75 | 73 | 67 | 77 | 88 | 69 | 93 | 113 |
| Fachhochschule der Diakonie, Bielefeld-Bethel | a | – | – | – | – | – | – | 4 | 4 | 2 | 4 | 5 |
| | b | – | – | – | – | – | – | 2 | 1 | 1 | 3 | 5 |
| Evangelische Fachhochschule Rheinland-Westfalen-Lippe, Bochum | a | 86 | 95 | 84 | 91 | 85 | 90 | 90 | 89 | 112 | 125 | 144 |
| | b | 61 | 66 | 63 | 73 | 67 | 65 | 69 | 70 | 82 | 90 | 106 |
| Katholische Hochschule Nordrhein- Westfalen (Fachhochschule), Köln | a | 69 | 74 | 84 | 93 | 101 | 82 | 95 | 95 | 118 | 118 | 199 |
| | b | 48 | 53 | 65 | 73 | 77 | 59 | 68 | 66 | 85 | 79 | 154 |
| Internationale Fachhochschule (IFH), Bad Honnef-Bonn (private FH) | a | 7 | 12 | 14 | 23 | 24 | 30 | 34 | 34 | 41 | 41 | 38 |
| | b | 3 | 7 | 9 | 16 | 17 | 22 | 26 | 28 | 33 | 29 | 29 |
| Fachhochschule des Mittelstandes (FHM), Bielefeld (private FH) | a | 3 | 8 | 7 | 7 | 9 | 9 | 13 | 15 | 18 | 23 | 25 |
| | b | 1 | 4 | 5 | 6 | 8 | 8 | 12 | 14 | 14 | 17 | 20 |
| EBZ Business School Bochum (private FH) | a | – | – | – | – | – | – | – | – | 15 | 59 | 56 |
| | b | – | – | – | – | – | – | – | – | 7 | 36 | 35 |
| Technische Fachhochschule (TFH) Georg Agricola zu Bochum (private FH) | a | 65 | 63 | 68 | 72 | 73 | 72 | 73 | 74 | 54 | 82 | 95 |
| | b | 29 | 30 | 31 | 29 | 33 | 32 | 34 | 36 | 21 | 37 | 39 |
| Hochschule der Sparkassen- Finanzgruppe, Bonn (private FH) | a | – | – | – | 9 | 15 | 16 | 16 | 17 | 19 | 23 | 26 |
| | b | – | – | – | 7 | 11 | 11 | 13 | 12 | 11 | 18 | 21 |
| Private Fachhochschule für das öffentliche Bibliothekswesen, Bonn | a | 1 | 1 | 1 | 1 | x | x | x | x | x | x | x |
| | b | 1 | 1 | 1 | – | x | x | x | x | x | x | x |
| Europäische Fachhochschule (EUFH), Rhein/Erft (private FH) | a | – | 5 | 7 | 13 | 22 | 23 | 30 | 59 | 97 | 140 | 68 |
| | b | – | 3 | 3 | 8 | 12 | 14 | 15 | 33 | 62 | 83 | 44 |
| International School of Manage- ment (ISM), Dortmund (private FH) | a | 17 | 16 | 22 | 25 | 24 | 27 | 40 | 40 | 40 | 45 | 51 |
| | b | 10 | 9 | 8 | 9 | 8 | 11 | 21 | 21 | 21 | 28 | 39 |
| EBC Düsseldorf Hochschule für Internationales Management (private FH) | a | – | – | – | – | – | – | – | – | – | 11 | 12 |
| | b | – | – | – | – | – | – | – | – | – | 11 | 12 |
| Fachhochschule für Ökonomie und Management, Essen (private FH) | a | 9 | 20 | 20 | 22 | 25 | 27 | 34 | 52 | 83 | 125 | 173 |
| | b | 6 | 8 | 8 | 10 | 19 | 20 | 27 | 43 | 66 | 92 | 124 |
| SRH Hochschule für Logistik und Wirtschaft Hamm (private FH) | a | – | – | – | – | – | 4 | 6 | 8 | 10 | 8 | 6 |
| | b | – | – | – | – | – | 3 | 4 | 6 | 5 | 5 | 4 |
| Hochschule Fresenius Idstein (private FH) | a | – | – | – | 3 | 19 | 12 | 13 | 21 | 20 | 22 | 24 |
| | b | – | – | – | 2 | 13 | 9 | 10 | 15 | 11 | 11 | 14 |
| Business and Information Technology School (BITS), Iserlohn (private FH) | a | – | 7 | 11 | 21 | 18 | 53 | 64 | 105 | 46 | 58 | 85 |
| | b | – | 3 | 7 | 14 | 14 | 40 | 48 | 71 | 36 | 39 | 50 |
| Cologne Business School (CBS) (private FH) | a | – | – | – | – | – | – | – | – | – | – | 71 |
| | b | – | – | – | – | – | – | – | – | – | – | 40 |
| Private Rheinische Fachhoch- schule, Köln | a | 13 | 15 | 20 | 41 | 46 | 45 | 50 | 50 | 71 | 97 | 73 |
| | b | 5 | 8 | 10 | 16 | 16 | 15 | 17 | 17 | 29 | 32 | 5 |

Anmerkungen Seite 40

Noch: 4. Verwaltungspersonal in den Berichtsjahren 2000 – 2010 nach Hochschularten und Hochschulen

| Hochschule a = Insgesamt b = weiblich | Berichtsjahr | | | | | | | | | | | |
|-----------------------------------------------------------------|--------------|---------------|---------------|---------------|---------------|---------------|---------------|---------------|---------------|---------------|---------------|---------------|
| | 2000 | 2001 | 2002 | 2003 | 2004 | 2005 | 2006 | 2007 | 2008 | 2009 | 2010 | |
| noch: Fachhochschulen (ohne Verwaltungsfachhochschulen) | | | | | | | | | | | | |
| Hochschule Neuss (private FH) | a | – | – | – | – | – | – | – | – | – | 4 | 5 |
| | b | – | – | – | – | – | – | – | – | – | 2 | 2 |
| Private Fachhochschule der Wirtschaft, Paderborn | a | 6 | 7 | 9 | 11 | 13 | 11 | 15 | 13 | 23 | 26 | 35 |
| | b | 6 | 7 | 9 | 11 | 13 | 11 | 14 | 12 | 21 | 24 | 31 |
| Mathias Hochschule Rheine (private FH) | a | – | – | – | – | – | – | – | – | – | 2 | 6 |
| | b | – | – | – | – | – | – | – | – | – | 1 | 3 |
| Hochschulart zusammen | a | 3 089 | 3 109 | 3 053 | 3 253 | 3 290 | 3 290 | 3 358 | 3 551 | 3 595 | 4 045 | 4 481 |
| | b | 1 539 | 1 581 | 1 577 | 1 686 | 1 746 | 1 765 | 1 828 | 1 968 | 1 997 | 2 273 | 2 607 |
| Verwaltungsfachhochschulen | | | | | | | | | | | | |
| Fachhochschule Bund für öffent- liche Verwaltung, Brühl | a | 236 | 214 | 228 | 232 | 235 | 225 | 219 | 206 | 140 | 314 | 298 |
| | b | 84 | 80 | 73 | 90 | 88 | 78 | 83 | 74 | 62 | 151 | 157 |
| Fachhochschule für Rechtspflege NRW, Bad Münstereifel | a | 35 | 40 | 39 | 38 | 39 | 37 | 37 | 36 | 18 | 33 | 33 |
| | b | 25 | 28 | 28 | 27 | 28 | 27 | 27 | 26 | 15 | 24 | 24 |
| Fachhochschule für öffentliche Verwaltung NRW, Gelsenkirchen | a | 136 | 132 | 130 | 133 | 135 | 105 | 82 | 75 | 72 | 100 | 101 |
| | b | 88 | 87 | 80 | 84 | 81 | 53 | 38 | 34 | 36 | 52 | 55 |
| Fachhochschule für Finanzen NRW, Nordkirchen | a | 104 | 104 | 103 | 107 | 119 | 120 | 120 | 122 | 113 | 115 | 116 |
| | b | 55 | 56 | 55 | 53 | 64 | 59 | 61 | 62 | 53 | 53 | 54 |
| Hochschulart zusammen | a | 511 | 490 | 500 | 510 | 528 | 487 | 458 | 439 | 343 | 562 | 548 |
| | b | 252 | 251 | 236 | 254 | 261 | 217 | 209 | 196 | 166 | 280 | 290 |
| Hochschulen insgesamt | a | 52 077 | 51 031 | 51 584 | 50 562 | 50 299 | 49 445 | 48 511 | 48 073 | 49 457 | 50 200 | 52 453 |
| | b | 33 773 | 33 515 | 33 972 | 33 353 | 32 624 | 32 177 | 31 761 | 31 336 | 32 560 | 32 964 | 34 695 |



Personalstruktur

5. Wissenschaftlich-künstlerisches Personal*) im Berichtsjahr 2010 nach Personalgruppen, Fächergruppen (fachliche Zuordnung) und Lehr- und Forschungsbereichen

| Lehr- und Forschungsbereich a = Insgesamt b = weiblich | Wissenschaftlich-künstlerisches Personal | | | | | | | nebenberufliches Personal |
|--------------------------------------------------------------|------------------------------------------|----------------|------------------|------------------------------------|--------------------------------------------------------|--------------|-----------------------------------|---------------------------|
| | insgesamt | hauptberuflich | | | | | Lehrkräfte für besondere Aufgaben | |
| | | zusammen | Professor(inn)en | Dozent(inn)en und Assistent(inn)en | wissenschaftliche und künstlerische Mitarbeiter/-innen | | | |
| Sprach- und Kulturwissenschaften | | | | | | | | |
| Sprach- und Kulturwissenschaften allgemein | a | 242 | 148 | 24 | – | 104 | 20 | 94 |
| | b | 121 | 69 | 8 | – | 52 | 9 | 52 |
| Evangelische Theologie | a | 339 | 202 | 86 | 4 | 102 | 10 | 137 |
| | b | 116 | 62 | 15 | 1 | 42 | 4 | 54 |
| Katholische Theologie | a | 428 | 265 | 91 | 5 | 160 | 9 | 163 |
| | b | 154 | 95 | 17 | 1 | 72 | 5 | 59 |
| Philosophie | a | 437 | 280 | 79 | 4 | 189 | 8 | 157 |
| | b | 125 | 76 | 17 | – | 58 | 1 | 49 |
| Geschichte | a | 1 113 | 666 | 153 | 14 | 465 | 34 | 447 |
| | b | 456 | 266 | 43 | 7 | 201 | 15 | 190 |
| Bibliothekswiss., Dokumentation, Publizistik | a | 67 | 48 | 28 | – | 18 | 2 | 19 |
| | b | 31 | 20 | 11 | – | 8 | 1 | 11 |
| Allg. und vergleichende Literatur- und Sprachwissenschaft | a | 686 | 348 | 62 | 1 | 238 | 47 | 338 |
| | b | 407 | 193 | 29 | 1 | 132 | 31 | 214 |
| Altphilologie (Klass. Philologie) | a | 124 | 68 | 22 | – | 35 | 11 | 56 |
| | b | 46 | 26 | 6 | – | 15 | 5 | 20 |
| Germanistik (Deutsch, germanische Sprachen ohne Anglistik) | a | 1 348 | 661 | 146 | 7 | 420 | 88 | 687 |
| | b | 800 | 355 | 62 | 2 | 241 | 50 | 445 |
| Anglistik, Amerikanistik | a | 784 | 419 | 80 | 6 | 230 | 103 | 365 |
| | b | 463 | 246 | 38 | 4 | 149 | 55 | 217 |
| Romanistik | a | 537 | 301 | 59 | 4 | 175 | 63 | 236 |
| | b | 362 | 193 | 24 | 3 | 120 | 46 | 169 |
| Slawistik, Baltistik, Finno-Ugristik | a | 54 | 33 | 6 | 1 | 16 | 10 | 21 |
| | b | 40 | 19 | 2 | 1 | 9 | 7 | 21 |
| Sonstige/außereuropäische Sprach- und Kulturwissenschaften | a | 407 | 254 | 54 | 2 | 150 | 48 | 153 |
| | b | 227 | 131 | 22 | 2 | 82 | 25 | 96 |
| Kulturwissenschaften i. e. S. | a | 49 | 39 | 8 | – | 30 | 1 | 10 |
| | b | 32 | 26 | 4 | – | 21 | 1 | 6 |
| Psychologie | a | 996 | 655 | 160 | 16 | 456 | 23 | 341 |
| | b | 559 | 364 | 59 | 10 | 281 | 14 | 195 |
| Erziehungswissenschaften | a | 1 243 | 753 | 157 | 2 | 508 | 86 | 490 |
| | b | 723 | 461 | 72 | 1 | 332 | 56 | 262 |
| Sonderpädagogik | a | 276 | 196 | 48 | – | 119 | 29 | 80 |
| | b | 176 | 123 | 21 | – | 84 | 18 | 53 |
| Zusammen | a | 9 130 | 5 336 | 1 263 | 66 | 3 415 | 592 | 3 794 |
| | b | 4 838 | 2 725 | 450 | 33 | 1 899 | 343 | 2 113 |
| Sport | | | | | | | | |
| Sport | a | 817 | 408 | 50 | 3 | 247 | 108 | 409 |
| | b | 299 | 149 | 7 | – | 101 | 41 | 150 |
| Zusammen | a | 817 | 408 | 50 | 3 | 247 | 108 | 409 |
| | b | 299 | 149 | 7 | – | 101 | 41 | 150 |

*) ohne studentische Hilfskräfte

Noch: 5. Wissenschaftlich-künstlerisches Personal*) im Berichtsjahr 2010 nach Personalgruppen, Fächergruppen (fachliche Zuordnung) und Lehr- und Forschungsbereichen

| Lehr- und Forschungsbereich a = Insgesamt b = weiblich | Wissenschaftlich-künstlerisches Personal | | | | | | | neben-berufliches Personal |
|-------------------------------------------------------------------------|------------------------------------------|----------------|------------------|------------------------------------|--------------------------------------------------------|--------------|-----------------------------------|----------------------------|
| | insgesamt | hauptberuflich | | | | | Lehrkräfte für besondere Aufgaben | |
| | | zusammen | Professor(inn)en | Dozent(inn)en und Assistent(inn)en | wissenschaftliche und künstlerische Mitarbeiter/-innen | | | |
| Rechts-, Wirtschafts- und Sozialwissenschaften | | | | | | | | |
| Rechts-, Wirtschafts- und Sozialwissenschaften allgemein | a | 251 | 106 | 20 | 1 | 69 | 16 | 145 |
| | b | 99 | 45 | 5 | – | 36 | 4 | 54 |
| Regionalwissenschaften | a | 9 | 8 | 3 | – | 4 | 1 | 1 |
| | b | 1 | – | – | – | – | – | 1 |
| Politikwissenschaften | a | 281 | 186 | 51 | 5 | 124 | 6 | 95 |
| | b | 96 | 65 | 13 | 1 | 46 | 5 | 31 |
| Sozialwissenschaften | a | 1 044 | 599 | 136 | 3 | 426 | 34 | 445 |
| | b | 472 | 277 | 46 | 1 | 219 | 11 | 195 |
| Sozialwesen | a | 1 113 | 423 | 218 | 2 | 145 | 58 | 690 |
| | b | 600 | 202 | 74 | – | 96 | 32 | 398 |
| Rechtswissenschaften | a | 1 844 | 1 145 | 329 | 88 | 708 | 20 | 699 |
| | b | 638 | 383 | 61 | 16 | 299 | 7 | 255 |
| Verwaltungswissenschaft | a | 333 | 295 | 36 | 128 | 80 | 51 | 38 |
| | b | 117 | 107 | 5 | 49 | 35 | 18 | 10 |
| Wirtschaftswissenschaften | a | 4 677 | 3 156 | 1 159 | 62 | 1 886 | 49 | 1 521 |
| | b | 1 324 | 909 | 192 | 14 | 682 | 21 | 415 |
| Wirtschaftsingenieurwesen mit wirtschaftswissenschaftlichem Schwerpunkt | a | 30 | 15 | 9 | – | 1 | 5 | 15 |
| | b | 8 | 2 | – | – | – | 2 | 6 |
| Zusammen | a | 9 582 | 5 933 | 1 961 | 289 | 3 443 | 240 | 3 649 |
| | b | 3 355 | 1 990 | 396 | 81 | 1 413 | 100 | 1 365 |
| Mathematik, Naturwissenschaften | | | | | | | | |
| Mathematik, Naturwissenschaften allgemein | a | 14 | 9 | 4 | – | 4 | 1 | 5 |
| | b | 6 | 3 | 1 | – | 1 | 1 | 3 |
| Mathematik | a | 1 741 | 1 362 | 355 | 15 | 937 | 55 | 379 |
| | b | 393 | 279 | 56 | – | 208 | 15 | 114 |
| Informatik | a | 2 108 | 1 669 | 381 | 10 | 1 265 | 13 | 439 |
| | b | 348 | 261 | 47 | 1 | 210 | 3 | 87 |
| Physik, Astronomie | a | 2 420 | 2 134 | 297 | 24 | 1 796 | 17 | 286 |
| | b | 398 | 340 | 21 | 2 | 316 | 1 | 58 |
| Chemie | a | 2 786 | 2 357 | 276 | 10 | 2 063 | 8 | 429 |
| | b | 888 | 724 | 38 | – | 685 | 1 | 164 |
| Pharmazie | a | 418 | 279 | 32 | 2 | 239 | 6 | 139 |
| | b | 193 | 126 | 7 | 1 | 113 | 5 | 67 |
| Biologie | a | 2 005 | 1 718 | 217 | 18 | 1 467 | 16 | 287 |
| | b | 901 | 755 | 45 | 7 | 693 | 10 | 146 |
| Geowissenschaften (ohne Geografie) | a | 577 | 502 | 77 | 2 | 421 | 2 | 75 |
| | b | 186 | 160 | 7 | – | 152 | 1 | 26 |
| Geografie | a | 403 | 293 | 53 | – | 225 | 15 | 110 |
| | b | 132 | 94 | 8 | – | 80 | 6 | 38 |
| Zusammen | a | 12 472 | 10 323 | 1 692 | 81 | 8 417 | 133 | 2 149 |
| | b | 3 445 | 2 742 | 230 | 11 | 2 458 | 43 | 703 |

Anmerkung Seite 46

Noch: 5. Wissenschaftlich-künstlerisches Personal*) im Berichtsjahr 2010 nach Personalgruppen, Fächergruppen (fachliche Zuordnung) und Lehr- und Forschungsbereichen

| Lehr- und Forschungsbereich a = Insgesamt b = weiblich | | Wissenschaftlich-künstlerisches Personal | | | | | | |
|--------------------------------------------------------------|----------|------------------------------------------|----------------|------------------|------------------------------------|--------------------------------------------------------|-----------------------------------|---------------------------|
| | | insgesamt | hauptberuflich | | | | | nebenberufliches Personal |
| | | | zusammen | Professor(inn)en | Dozent(inn)en und Assistent(inn)en | wissenschaftliche und künstlerische Mitarbeiter/-innen | Lehrkräfte für besondere Aufgaben | |
| Humanmedizin/Gesundheitswissenschaften | | | | | | | | |
| Humanmedizin allgemein | a | 30 | 24 | 2 | 2 | 20 | – | 6 |
| | b | 12 | 11 | 1 | – | 10 | – | 1 |
| Gesundheitswissenschaften allgemein | a | 299 | 201 | 59 | 5 | 133 | 4 | 98 |
| | b | 156 | 116 | 32 | 2 | 79 | 3 | 40 |
| Vorklinische Humanmedizin (einschl. Zahnmedizin) | a | 852 | 813 | 92 | 28 | 687 | 6 | 39 |
| | b | 397 | 373 | 18 | 10 | 342 | 3 | 24 |
| Klinisch-Theoretische Humanmedizin (einschl. Zahnmedizin) | a | 1 850 | 1 801 | 186 | 47 | 1 566 | 2 | 49 |
| | b | 896 | 867 | 28 | 19 | 818 | 2 | 29 |
| Klinisch-Praktische Humanmedizin (ohne Zahnmedizin) | a | 6 235 | 6 180 | 261 | 108 | 5 800 | 11 | 55 |
| | b | 2 855 | 2 820 | 30 | 40 | 2 741 | 9 | 35 |
| Zahnmedizin (klinisch-praktisch) | a | 377 | 376 | 33 | 10 | 333 | – | 1 |
| | b | 173 | 172 | 2 | 3 | 167 | – | 1 |
| Zusammen | a | 9 643 | 9 395 | 633 | 200 | 8 539 | 23 | 248 |
| | b | 4 489 | 4 359 | 111 | 74 | 4 157 | 17 | 130 |
| Veterinärmedizin | | | | | | | | |
| Vorklinische Veterinärmedizin | a | – | – | – | – | – | – | – |
| | b | – | – | – | – | – | – | – |
| Klinisch-Theoretische Veterinärmedizin | a | 26 | 24 | 4 | 4 | 16 | – | 2 |
| | b | 10 | 9 | – | 1 | 8 | – | 1 |
| Zusammen | a | 26 | 24 | 4 | 4 | 16 | – | 2 |
| | b | 10 | 9 | – | 1 | 8 | – | 1 |
| Agrar-, Forst- und Ernährungswissenschaften | | | | | | | | |
| Agrar-, Forst- und Ernährungswissenschaften allgemein | a | 5 | 3 | 2 | – | 1 | – | 2 |
| | b | 1 | 1 | – | – | 1 | – | – |
| Landespflege, Umweltgestaltung | a | 22 | 17 | 12 | – | 5 | – | 5 |
| | b | 3 | 3 | 1 | – | 2 | – | – |
| Agrarwissenschaften, Lebensmittel- und Getränketechnologie | a | 343 | 293 | 45 | 2 | 245 | 1 | 50 |
| | b | 128 | 108 | 8 | 2 | 98 | – | 20 |
| Ernährungs- und Haushaltswissenschaften | a | 188 | 123 | 45 | 1 | 74 | 3 | 65 |
| | b | 120 | 78 | 14 | 1 | 61 | 2 | 42 |
| Zusammen | a | 558 | 436 | 104 | 3 | 325 | 4 | 122 |
| | b | 252 | 190 | 23 | 3 | 162 | 2 | 62 |

Noch: 5. Wissenschaftlich-künstlerisches Personal*) im Berichtsjahr 2010 nach Personalgruppen, Fächergruppen (fachliche Zuordnung) und Lehr- und Forschungsbereichen

| Lehr- und Forschungsbereich a = Insgesamt b = weiblich | Wissenschaftlich-künstlerisches Personal | | | | | | | neben-berufliches Personal |
|-------------------------------------------------------------------------|------------------------------------------|----------------|------------------|------------------------------------|--------------------------------------------------------|--------------|-----------------------------------|----------------------------|
| | insgesamt | hauptberuflich | | | | | Lehrkräfte für besondere Aufgaben | |
| | | zusammen | Professor(inn)en | Dozent(inn)en und Assistent(inn)en | wissenschaftliche und künstlerische Mitarbeiter/-innen | | | |
| Ingenieurwissenschaften | | | | | | | | |
| Ingenieurwissenschaften allgemein | a | 318 | 118 | 39 | 1 | 72 | 6 | 200 |
| | b | 79 | 31 | 5 | – | 25 | 1 | 48 |
| Wirtschaftsingenieurwesen mit wirtschaftswissenschaftlichem Schwerpunkt | a | 31 | 16 | 6 | – | 10 | – | 15 |
| | b | 6 | 3 | – | – | 3 | – | 3 |
| Bergbau, Hüttenwesen | a | 391 | 290 | 23 | – | 267 | – | 101 |
| | b | 74 | 54 | – | – | 54 | – | 20 |
| Maschinenbau/Verfahrenstechnik | a | 4 229 | 3 369 | 671 | 14 | 2 665 | 19 | 860 |
| | b | 750 | 596 | 48 | 3 | 539 | 6 | 154 |
| Elektrotechnik | a | 2 301 | 1 852 | 399 | 7 | 1 436 | 10 | 449 |
| | b | 239 | 194 | 17 | – | 173 | 4 | 45 |
| Verkehrstechnik, Nautik | a | 315 | 237 | 27 | – | 208 | 2 | 78 |
| | b | 27 | 15 | 1 | – | 14 | – | 12 |
| Architektur | a | 789 | 481 | 202 | – | 271 | 8 | 308 |
| | b | 278 | 171 | 46 | – | 124 | 1 | 107 |
| Raumplanung | a | 130 | 112 | 18 | – | 91 | 3 | 18 |
| | b | 61 | 53 | 5 | – | 47 | 1 | 8 |
| Bauingenieurwesen | a | 1 111 | 802 | 193 | 6 | 599 | 4 | 309 |
| | b | 227 | 182 | 17 | – | 163 | 2 | 45 |
| Vermessungswesen | a | 88 | 79 | 21 | – | 58 | – | 9 |
| | b | 16 | 14 | – | – | 14 | – | 2 |
| Zusammen | a | 9 703 | 7 356 | 1 599 | 28 | 5 677 | 52 | 2 347 |
| | b | 1 757 | 1 313 | 139 | 3 | 1 156 | 15 | 444 |
| Kunst, Kunstwissenschaft | | | | | | | | |
| Kunst, Kunstwissenschaft allgemein | a | 333 | 137 | 59 | 1 | 65 | 12 | 196 |
| | b | 176 | 72 | 20 | – | 45 | 7 | 104 |
| Bildende Kunst | a | 287 | 179 | 123 | – | 47 | 9 | 108 |
| | b | 114 | 66 | 38 | – | 28 | – | 48 |
| Gestaltung | a | 487 | 259 | 152 | – | 73 | 34 | 228 |
| | b | 177 | 100 | 53 | – | 36 | 11 | 77 |
| Darstellende Kunst, Film und Fernsehen, Theaterwissenschaft | a | 287 | 127 | 69 | – | 38 | 20 | 160 |
| | b | 121 | 50 | 25 | – | 21 | 4 | 71 |
| Musik, Musikwissenschaft | a | 1 675 | 451 | 311 | – | 73 | 67 | 1 224 |
| | b | 554 | 115 | 68 | – | 19 | 28 | 439 |
| Zusammen | a | 3 069 | 1 153 | 714 | 1 | 296 | 142 | 1 916 |
| | b | 1 142 | 403 | 204 | – | 149 | 50 | 739 |

Anmerkung Seite 46

Noch: 5. Wissenschaftlich-künstlerisches Personal*) im Berichtsjahr 2010 nach Personalgruppen, Fächergruppen (fachliche Zuordnung) und Lehr- und Forschungsbereichen

| Lehr- und Forschungsbereich a = Insgesamt b = weiblich | Wissenschaftlich-künstlerisches Personal | | | | | | | |
|----------------------------------------------------------------------|------------------------------------------|----------------|------------------|------------------------------------|--------------------------------------------------------|---------------|-----------------------------------|---------------------------|
| | insgesamt | hauptberuflich | | | | | Lehrkräfte für besondere Aufgaben | nebenberufliches Personal |
| | | zusammen | Professor(inn)en | Dozent(inn)en und Assistent(inn)en | wissenschaftliche und künstlerische Mitarbeiter/-innen | | | |
| Zentrale Einrichtungen (ohne klinikspezifische Einrichtungen) | | | | | | | | |
| Hochschulen insgesamt | a | 282 | 75 | 24 | – | 41 | 10 | 207 |
| | b | 105 | 24 | 6 | – | 15 | 3 | 81 |
| Zentrale Hochschulverwaltung | a | 2 110 | 636 | 60 | – | 558 | 18 | 1 474 |
| | b | 911 | 359 | 10 | – | 341 | 8 | 552 |
| Zentralbibliothek | a | 253 | 228 | – | – | 218 | 10 | 25 |
| | b | 139 | 127 | – | – | 121 | 6 | 12 |
| Hochschulrechenzentrum | a | 319 | 280 | 1 | – | 279 | – | 39 |
| | b | 65 | 46 | – | – | 46 | – | 19 |
| Zentrale wissenschaftliche Einrichtungen | a | 2 117 | 1 114 | 53 | 2 | 983 | 76 | 1 003 |
| | b | 1 142 | 490 | 17 | 1 | 435 | 37 | 652 |
| Zentrale Betriebs- und Versorgungseinrichtungen | a | 234 | 71 | – | 4 | 47 | 20 | 163 |
| | b | 162 | 43 | – | 3 | 24 | 16 | 119 |
| Soziale Einrichtungen | a | 14 | 12 | – | – | 12 | – | 2 |
| | b | 6 | 5 | – | – | 5 | – | 1 |
| Übrige Ausbildungseinrichtungen | a | 166 | 1 | – | – | 1 | – | 165 |
| | b | 52 | – | – | – | – | – | 52 |
| Mit der Hochschule verbundene sowie hochschulfremde Einrichtungen | a | 146 | 46 | 8 | 1 | 37 | – | 100 |
| | b | 56 | 21 | 2 | 1 | 18 | – | 35 |
| Zusammen | a | 5 641 | 2 463 | 146 | 7 | 2 176 | 134 | 3 178 |
| | b | 2 638 | 1 115 | 35 | 5 | 1 005 | 70 | 1 523 |
| Zentrale Einrichtungen (nur Humanmedizin) | | | | | | | | |
| Kliniken insgesamt, zentrale Dienste | a | 172 | 138 | 4 | – | 134 | – | 34 |
| | b | 81 | 69 | 1 | – | 68 | – | 12 |
| Soziale Einrichtungen der Kliniken | a | – | – | – | – | – | – | – |
| | b | – | – | – | – | – | – | – |
| Übrige Ausbildungseinrichtungen der Kliniken | a | 1 | 1 | – | – | 1 | – | – |
| | b | 1 | 1 | – | – | 1 | – | – |
| Mit den Kliniken verbundene sowie klinikfremde Einrichtungen | a | – | – | – | – | – | – | – |
| | b | – | – | – | – | – | – | – |
| Zusammen | a | 173 | 139 | 4 | – | 135 | – | 34 |
| | b | 82 | 70 | 1 | – | 69 | – | 12 |
| Insgesamt | a | 60 814 | 42 966 | 8 170 | 682 | 32 686 | 1 428 | 17 848 |
| | b | 22 307 | 15 065 | 1 596 | 211 | 12 577 | 681 | 7 242 |

Anmerkung Seite 46

**6. Wissenschaftlich-künstlerisches Personal*) im Berichtsjahr 2010
nach Altersgruppen, Personalgruppen und Dienstbezeichnung**

| Dienstbezeichnung a = Insgesamt b = weiblich | Personal insgesamt | in der Altersgruppe | | | | | arith- metisches Mittel | |
|------------------------------------------------------------------------------------------|-----------------------|---------------------|--------------------|--------------------|--------------------|-----------------|-------------------------------|-------------|
| | | unter 30 | 30 bis unter 40 | 40 bis unter 50 | 50 bis unter 60 | 60 und älter | | |
| Professor(inn)en | | | | | | | | |
| Gastprofessor(inn)en (hauptberuflich) | a | 19 | 1 | 3 | 5 | 8 | 2 | 47,7 |
| | b | 7 | – | – | 3 | 2 | 2 | 54,4 |
| Juniorprofessor(inn)en | a | 263 | 10 | 201 | 46 | 1 | 5 | 36,4 |
| | b | 91 | 5 | 62 | 23 | – | 1 | 36,6 |
| Professor(inn)en an Fachhochschulen | a | 3 151 | – | 242 | 1 162 | 1 266 | 481 | 50,7 |
| | b | 597 | – | 73 | 273 | 218 | 33 | 48,0 |
| Professor(inn)en an Kunsthochschulen | a | 449 | – | 26 | 143 | 194 | 86 | 51,8 |
| | b | 101 | – | 12 | 30 | 47 | 12 | 49,9 |
| Professor(inn)en an wissenschaftlichen Hochschulen | a | 102 | – | 11 | 32 | 40 | 19 | 51,0 |
| | b | 28 | – | 4 | 10 | 11 | 3 | 48,9 |
| Universitätsprofessor(inn)en | a | 4 186 | 4 | 333 | 1 579 | 1 529 | 741 | 50,7 |
| | b | 772 | 1 | 92 | 345 | 259 | 75 | 48,5 |
| Zusammen | a | 8 170 | 15 | 816 | 2 967 | 3 038 | 1 334 | 50,3 |
| | b | 1 596 | 6 | 243 | 684 | 537 | 126 | 47,8 |
| Dozent(inn)en und Assistent(inn)en | | | | | | | | |
| Akad. (Ober)Räte auf Zeit | a | 115 | 3 | 78 | 31 | 3 | – | 37,0 |
| | b | 24 | 2 | 14 | 7 | 1 | – | 37,5 |
| Hochschulassistent(inn)en | a | 63 | 6 | 10 | 25 | 14 | 8 | 45,9 |
| | b | 28 | 3 | 5 | 14 | 5 | 1 | 43,1 |
| Hochschuldozent(inn)en | a | 339 | 13 | 67 | 95 | 126 | 38 | 47,6 |
| | b | 101 | 6 | 33 | 29 | 30 | 3 | 43,8 |
| Oberassistent(inn)en | a | 41 | – | 3 | 26 | 11 | 1 | 47,0 |
| | b | 12 | – | 2 | 8 | 2 | – | 44,8 |
| Oberingenieure/-ingenieurinnen | a | 8 | – | 2 | 6 | – | – | 41,9 |
| | b | 3 | – | 1 | 2 | – | – | 40,7 |
| Universitätsdozent(inn)en | a | 9 | – | – | 3 | 2 | 4 | 53,3 |
| | b | 1 | – | – | 1 | – | – | 43,0 |
| Wissenschaftliche und künstlerische Assistent(inn)en | a | 107 | 19 | 53 | 34 | 1 | – | 36,8 |
| | b | 42 | 10 | 18 | 14 | – | – | 36,3 |
| Zusammen | a | 682 | 41 | 213 | 220 | 157 | 51 | 44,0 |
| | b | 211 | 21 | 73 | 75 | 38 | 4 | 41,5 |
| wissenschaftliche und künstlerische Mitarbeiter/-innen | | | | | | | | |
| Akad. Räte/Rätinnen, Oberräte/- rätinnen und Direktor(inn)en | a | 2 401 | 34 | 798 | 868 | 481 | 220 | 43,9 |
| | b | 584 | 16 | 200 | 209 | 122 | 37 | 44,7 |
| Wissenschaftliche und künstlerische Mitarbeiter/-innen im Angestellten- verhältnis | a | 30 285 | 11 400 | 12 767 | 3 852 | 1 698 | 568 | 33,5 |
| | b | 11 993 | 4 858 | 4 776 | 1 640 | 597 | 122 | 34,0 |
| Zusammen | a | 32 686 | 11 434 | 13 565 | 4 720 | 2 179 | 788 | 34,8 |
| | b | 12 577 | 4 874 | 4 976 | 1 849 | 719 | 159 | 34,0 |

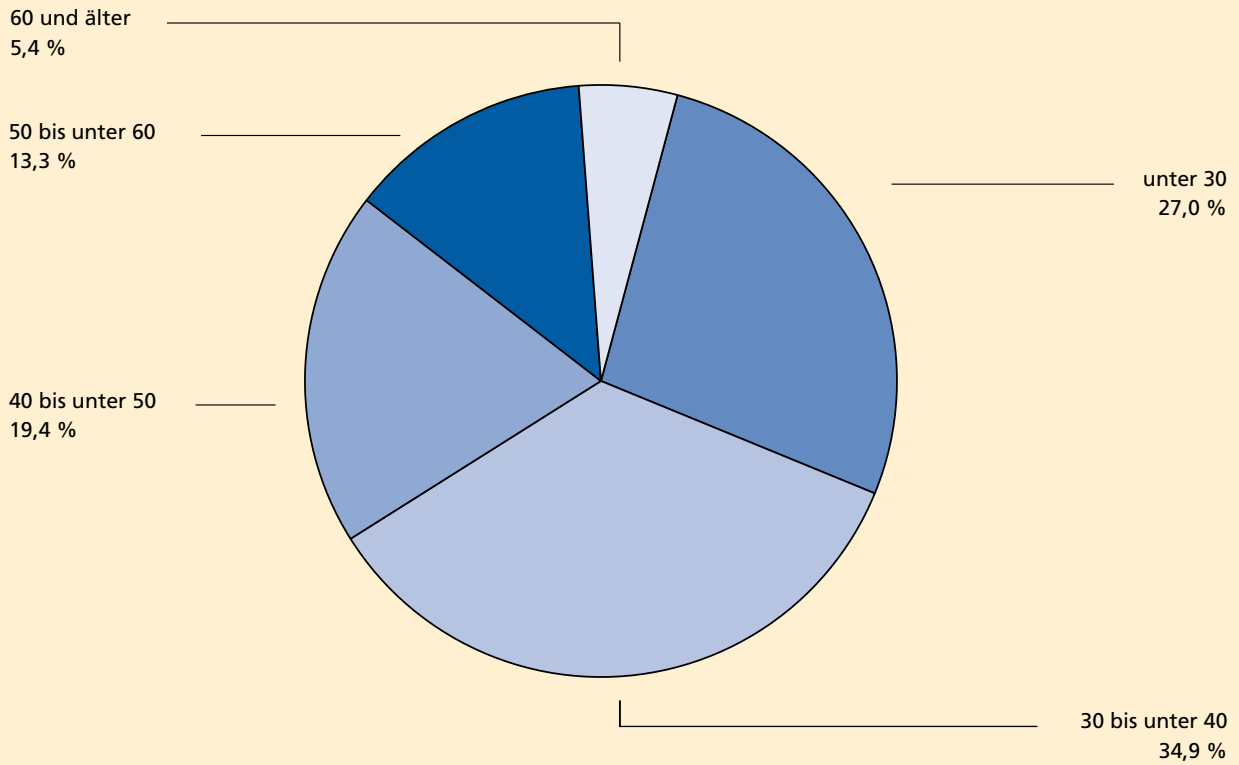
*) ohne studentische Hilfskräfte

**Noch: 6. Wissenschaftlich-künstlerisches Personal*) im Berichtsjahr 2010
nach Altersgruppen, Personalgruppen und Dienstbezeichnung**

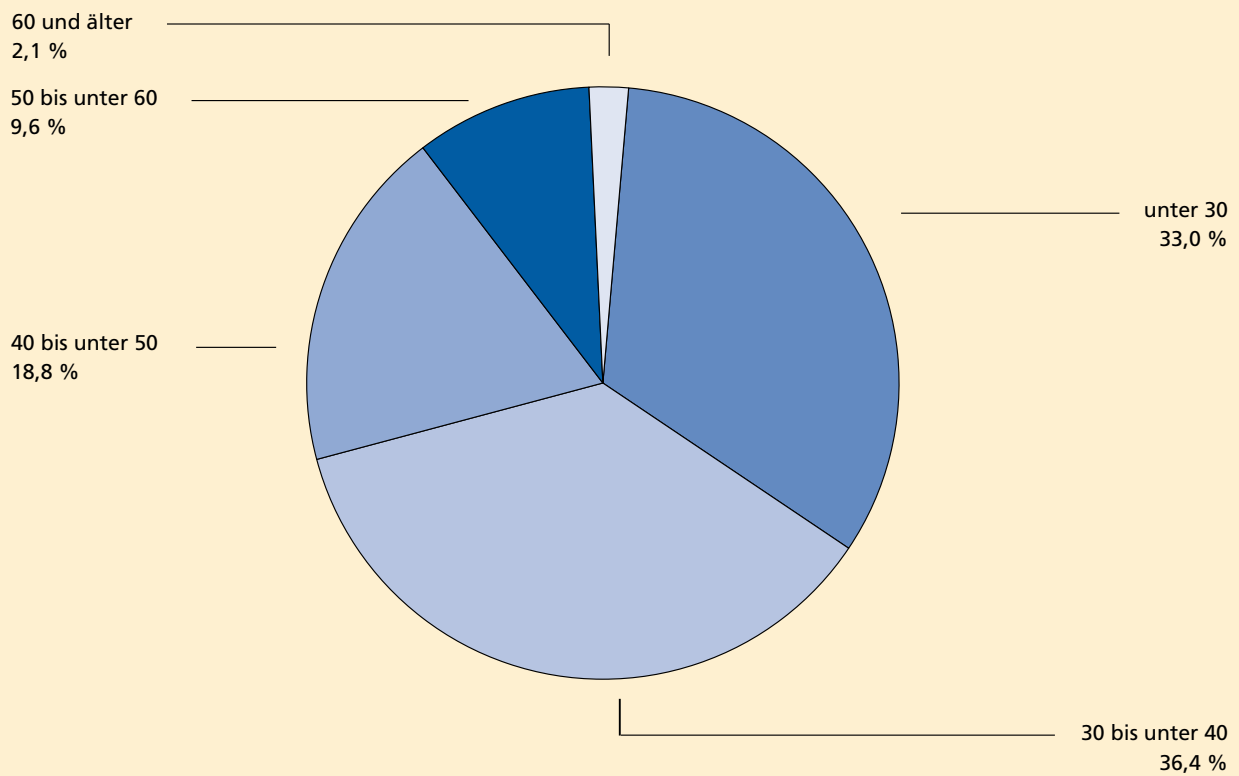
| Dienstbezeichnung a = Insgesamt b = weiblich | Personal insgesamt | in der Altersgruppe | | | | | arith- metisches Mittel | |
|--------------------------------------------------------------------|-----------------------|---------------------|--------------------|--------------------|--------------------|-----------------|-------------------------------|-------------|
| | | unter 30 | 30 bis unter 40 | 40 bis unter 50 | 50 bis unter 60 | 60 und älter | | |
| Lehrkräfte für besondere Aufgaben | | | | | | | | |
| Fachlehrer/-in, technische(r) Lehrer/-in | a | 96 | 1 | 17 | 24 | 37 | 17 | 47,6 |
| | b | 31 | – | 8 | 9 | 13 | 1 | 49,8 |
| Lektor(inn)en | a | 93 | 6 | 29 | 28 | 18 | 12 | 44,6 |
| | b | 56 | 4 | 19 | 19 | 11 | 3 | 42,6 |
| Sonstige Lehrkräfte für besondere Aufgaben | a | 700 | 92 | 209 | 213 | 143 | 43 | 42,1 |
| | b | 360 | 54 | 109 | 117 | 67 | 13 | 41,2 |
| Studienräte/-rätinnen, Studien- direktor/-in im Hochschuldienst | a | 539 | 25 | 126 | 166 | 161 | 61 | 46,4 |
| | b | 234 | 17 | 60 | 73 | 68 | 16 | 44,7 |
| Zusammen | a | 1 428 | 124 | 381 | 431 | 359 | 133 | 44,4 |
| | b | 681 | 75 | 196 | 218 | 159 | 33 | 42,8 |
| Gastprofessor(inn)en, Emeriti | | | | | | | | |
| Emeriti, Professor(inn)en im Ruhestand | a | 11 | – | – | – | – | 11 | 69,0 |
| | b | – | – | – | – | – | – | 0,0 |
| Gastprofessor(inn)en | a | 10 | – | – | 2 | 4 | 4 | 56,5 |
| | b | 3 | – | – | 2 | 1 | – | 46,0 |
| Zusammen | a | 21 | – | – | 2 | 4 | 15 | 63,0 |
| | b | 3 | – | – | 2 | 1 | – | 46,0 |
| Lehrbeauftragte | | | | | | | | |
| Honorarprofessor(inn)en | a | 41 | – | – | 7 | 16 | 18 | 57,0 |
| | b | 2 | – | – | – | 1 | 1 | 59,0 |
| Lehrbeauftragte ¹⁾ | a | 11 001 | 1 014 | 2 756 | 3 440 | 2 330 | 1 439 | 45,2 |
| | b | 4 161 | 602 | 1 191 | 1 325 | 804 | 232 | 42,0 |
| Privatdozent(inn)en, apl. Professor(inn)en | a | 98 | 1 | 30 | 35 | 28 | 4 | 45,1 |
| | b | 41 | 1 | 14 | 16 | 10 | – | 42,5 |
| Zusammen | a | 11 140 | 1 015 | 2 786 | 3 482 | 2 374 | 1 461 | 45,3 |
| | b | 4 204 | 603 | 1 205 | 1 341 | 815 | 233 | 42,0 |
| wissenschaftliche Hilfskräfte | | | | | | | | |
| Tutor(inn)en | a | 897 | 833 | 59 | 4 | 1 | – | 24,7 |
| | b | 257 | 241 | 15 | – | 1 | – | 24,4 |
| Wissenschaftliche Hilfskräfte | a | 5 790 | 3 937 | 1 406 | 290 | 108 | 49 | 29,5 |
| | b | 2 778 | 1 965 | 618 | 145 | 37 | 13 | 29,0 |
| Zusammen | a | 6 687 | 4 770 | 1 465 | 294 | 109 | 49 | 28,8 |
| | b | 3 035 | 2 206 | 633 | 145 | 38 | 13 | 28,6 |
| Insgesamt¹⁾ | a | 60 814 | 17 399 | 19 226 | 12 116 | 8 220 | 3 831 | 38,5 |
| | b | 22 307 | 7 785 | 7 326 | 4 314 | 2 307 | 568 | 36,1 |

*) ohne studentische Hilfskräfte – 1) Personal insgesamt einschl. Personal mit fehlender Altersangabe

**Hauptberufliches wissenschaftlich-künstlerisches Personal 2010
nach Altersgruppen**



**Hauptberufliches weibliches wissenschaftlich-künstlerisches Personal 2010
nach Altersgruppen**



Grafik: IT.NRW

**7. Studentische Hilfskräfte im Berichtsjahr 2010 nach Fächergruppen
(fachliche Zuordnung), Hochschulart und Hochschulen**

| Hochschule a = Insgesamt b = weiblich | | Ins- gesamt | Sprach- und Kultur- wissen- schaften | Sport | Rechts-, Wirt- schafts- und Sozial- wissen- schaften | Mathe- matik, Natur- wissen- schaften | Human- medizin/ Gesund- heits- wissen- schaften | Vete- rinär- medizin | Agrar-, Forst- und Ernäh- rungs- wissen- schaften | Inge- neur- wissen- schaften | Kunst, Kunst- wissen- schaft | Zentrale Einrich- tungen |
|-----------------------------------------------------------|----------|----------------|--------------------------------------------------|------------|------------------------------------------------------------------------|---------------------------------------------------|----------------------------------------------------------------|----------------------------|---------------------------------------------------------------------|---------------------------------------|---------------------------------------|--------------------------------|
| Universitäten | | | | | | | | | | | | |
| Technische Hochschule Aachen | a | 5 287 | 193 | – | 237 | 1 031 | 388 | 1 | – | 3 069 | 2 | 366 |
| | b | 1 505 | 116 | – | 99 | 282 | 227 | 1 | – | 612 | 2 | 166 |
| Universität Bielefeld | a | 1 268 | 465 | 34 | 229 | 354 | 47 | – | – | – | 6 | 133 |
| | b | 675 | 300 | 15 | 107 | 144 | 32 | – | – | – | 4 | 73 |
| Universität Bochum | a | 2 171 | 446 | 23 | 390 | 464 | 90 | – | – | 568 | 41 | 149 |
| | b | 979 | 272 | 14 | 188 | 196 | 54 | – | – | 146 | 29 | 80 |
| Universität Bonn | a | 2 292 | 621 | – | 295 | 914 | 7 | – | 115 | 52 | 34 | 254 |
| | b | 1 112 | 404 | – | 126 | 321 | 3 | – | 79 | 16 | 29 | 134 |
| Universität Dortmund | a | 2 308 | 431 | 48 | 200 | 602 | – | – | 2 | 803 | 41 | 181 |
| | b | 986 | 285 | 22 | 104 | 213 | – | – | 1 | 240 | 24 | 97 |
| Universität Düsseldorf | a | 1 274 | 248 | – | 136 | 227 | 353 | – | – | – | 13 | 297 |
| | b | 666 | 150 | – | 72 | 78 | 206 | – | – | – | 11 | 149 |
| Universität Duisburg-Essen | a | 2 419 | 387 | 33 | 441 | 681 | 177 | – | – | 379 | 12 | 309 |
| | b | 1 050 | 227 | 19 | 197 | 246 | 112 | – | – | 88 | 6 | 155 |
| Fernuniversität Hagen | a | 193 | 28 | – | 68 | 27 | – | – | – | 19 | – | 51 |
| | b | 84 | 17 | – | 30 | 8 | – | – | – | 11 | – | 18 |
| Deutsche Sporthochschule Köln | a | 266 | – | 158 | 7 | 10 | 32 | – | – | – | – | 59 |
| | b | 114 | – | 62 | 6 | 6 | 18 | – | – | – | – | 22 |
| Universität Köln | a | 2 664 | 704 | – | 643 | 566 | 279 | – | – | – | 65 | 407 |
| | b | 1 474 | 445 | – | 324 | 249 | 180 | – | – | – | 40 | 236 |
| Universität Münster | a | 2 810 | 1 001 | 97 | 600 | 639 | 8 | – | 1 | 5 | 13 | 446 |
| | b | 1 468 | 659 | 49 | 282 | 232 | 6 | – | 1 | – | 8 | 231 |
| Universität Paderborn | a | 1 445 | 245 | 35 | 156 | 381 | – | – | 8 | 333 | 45 | 242 |
| | b | 559 | 165 | 21 | 69 | 121 | – | – | 6 | 50 | 24 | 103 |
| Universität Siegen | a | 1 147 | 252 | – | 348 | 103 | – | – | – | 218 | 10 | 216 |
| | b | 490 | 144 | – | 149 | 17 | – | – | – | 55 | 4 | 121 |
| Universität Wuppertal | a | 823 | 217 | 40 | 102 | 130 | – | – | – | 169 | 33 | 132 |
| | b | 411 | 147 | 15 | 51 | 51 | – | – | – | 67 | 15 | 65 |
| Deutsche Hochschule der Polizei, Münster | a | 11 | 3 | – | 8 | – | – | – | – | – | – | – |
| | b | 7 | 2 | – | 5 | – | – | – | – | – | – | – |
| Private wissenschaftliche Hoch- schule Witten-Herdecke | a | 109 | 2 | – | 30 | – | 76 | – | – | – | 1 | – |
| | b | 56 | 1 | – | 10 | – | 45 | – | – | – | – | – |
| Hochschulart | a | 26 487 | 5 243 | 468 | 3 890 | 6 129 | 1 457 | 1 | 126 | 5 615 | 316 | 3 242 |
| | b | 11 636 | 3 334 | 217 | 1 819 | 2 164 | 883 | 1 | 87 | 1 285 | 196 | 1 650 |
| theologische Hochschulen | | | | | | | | | | | | |
| Theologische Fakultät Paderborn (r.-k.) | a | 9 | 9 | – | – | – | – | – | – | – | – | – |
| | b | 1 | 1 | – | – | – | – | – | – | – | – | – |
| Kirchliche Hochschule Wuppertal/ Bethel (ev.) | a | 39 | 32 | – | – | – | – | – | – | – | – | 7 |
| | b | 23 | 21 | – | – | – | – | – | – | – | – | 2 |
| Hochschulart zusammen | a | 48 | 41 | – | – | – | – | – | – | – | – | 7 |
| | b | 24 | 22 | – | – | – | – | – | – | – | – | 2 |

Noch: **7. Studentische Hilfskräfte im Berichtsjahr 2010 nach Fächergruppen
(fachliche Zuordnung), Hochschulart und Hochschulen**

| Hochschule a = Insgesamt b = weiblich | | Ins- gesamt | Sprach- und Kultur- wissen- schaften | Sport | Rechts-, Wirt- schafts- und Sozial- wissen- schaften | Mathe- matik, Natur- wissen- schaften | Human- medizin/ Gesund- heits- wissen- schaften | Vete- rinär- medizin | Agrar-, Forst- und Ernäh- rungs- wissen- schaften | Inge- nieur- wissen- schaften | Kunst, Kunst- wissen- schaft | Zentrale Einrich- tungen |
|-------------------------------------------------------|----------|----------------|--------------------------------------------------|-------|------------------------------------------------------------------------|---------------------------------------------------|----------------------------------------------------------------|----------------------------|---------------------------------------------------------------------|----------------------------------------|---------------------------------------|--------------------------------|
| Kunsthochschulen | | | | | | | | | | | | |
| Hochschule für Musik Detmold | a | 61 | - | - | - | - | - | - | - | - | 40 | 21 |
| | b | 36 | - | - | - | - | - | - | - | - | 23 | 13 |
| Kunstakademie Düsseldorf | a | 49 | - | - | 2 | - | - | - | - | - | 46 | 1 |
| | b | 26 | - | - | 2 | - | - | - | - | - | 24 | - |
| Robert-Schumann-Hochschule Düsseldorf | a | 43 | - | - | - | - | - | - | - | - | 41 | 2 |
| | b | 10 | - | - | - | - | - | - | - | - | 9 | 1 |
| Folkwang-Hochschule Essen | a | 127 | 24 | - | - | - | - | - | - | - | 81 | 22 |
| | b | 72 | 17 | - | - | - | - | - | - | - | 40 | 15 |
| Hochschule für Musik Köln | a | 112 | 1 | - | - | - | - | - | - | - | 76 | 35 |
| | b | 65 | 1 | - | - | - | - | - | - | - | 36 | 28 |
| Kunsthochschule für Medien Köln | a | 45 | - | - | - | - | - | - | - | - | 45 | - |
| | b | 18 | - | - | - | - | - | - | - | - | 18 | - |
| Kunstakademie Münster | a | 44 | - | - | - | - | - | - | - | - | 27 | 17 |
| | b | 31 | - | - | - | - | - | - | - | - | 22 | 9 |
| Alanus Hochschule Alter (private KH) | a | 49 | 22 | - | 8 | - | - | - | - | 5 | 8 | 6 |
| | b | 32 | 18 | - | 4 | - | - | - | - | - | 6 | 4 |
| Hochschulart zusammen | a | 530 | 47 | - | 10 | - | - | - | - | 5 | 364 | 104 |
| | b | 290 | 36 | - | 6 | - | - | - | - | - | 178 | 70 |
| Fachhochschulen | | | | | | | | | | | | |
| Fachhochschule Aachen | a | 479 | - | - | 12 | 35 | - | - | - | 306 | 44 | 82 |
| | b | 138 | - | - | 5 | 6 | - | - | - | 83 | 17 | 27 |
| Fachhochschule Bielefeld | a | 352 | 23 | - | 125 | 40 | 4 | - | - | 108 | 14 | 38 |
| | b | 143 | 15 | - | 66 | 12 | 4 | - | - | 21 | 7 | 18 |
| Fachhochschule Bochum | a | 117 | 3 | - | 27 | 10 | - | - | - | 76 | - | 1 |
| | b | 38 | - | - | 15 | 2 | - | - | - | 21 | - | - |
| Fachhochschule für Gesund- heitsberufe NRW, Bochum | a | 2 | - | - | - | - | 2 | - | - | - | - | - |
| | b | 2 | - | - | - | - | 2 | - | - | - | - | - |
| Fachhochschule Dortmund | a | 214 | 34 | - | 63 | 37 | - | - | - | 28 | 30 | 22 |
| | b | 91 | 23 | - | 30 | 9 | - | - | - | 16 | 10 | 3 |
| Fachhochschule Düsseldorf | a | 300 | - | - | 84 | 27 | - | - | - | 120 | 29 | 40 |
| | b | 119 | - | - | 48 | 3 | - | - | - | 32 | 14 | 22 |
| Fachhochschule Gelsenkirchen | a | 204 | 13 | - | 22 | 25 | - | - | - | 114 | - | 30 |
| | b | 58 | 8 | - | 7 | 1 | - | - | - | 27 | - | 15 |
| Fachhochschule Hamm-Lippstadt | a | 18 | - | - | - | - | - | - | - | 18 | - | - |
| | b | 6 | - | - | - | - | - | - | - | 6 | - | - |
| Fachhochschule Südwestfalen, Iserlohn | a | 306 | - | - | 51 | 36 | - | - | 13 | 160 | - | 46 |
| | b | 68 | - | - | 19 | 8 | - | - | 9 | 24 | - | 8 |

**Noch: 7. Studentische Hilfskräfte im Berichtsjahr 2010 nach Fächergruppen
(fachliche Zuordnung), Hochschulart und Hochschulen**

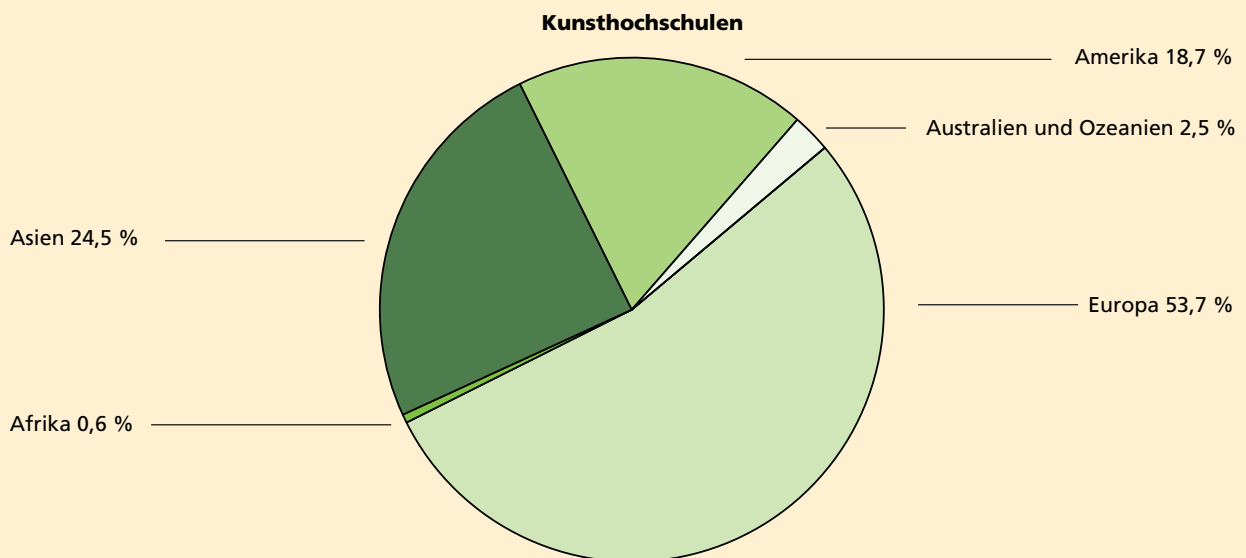
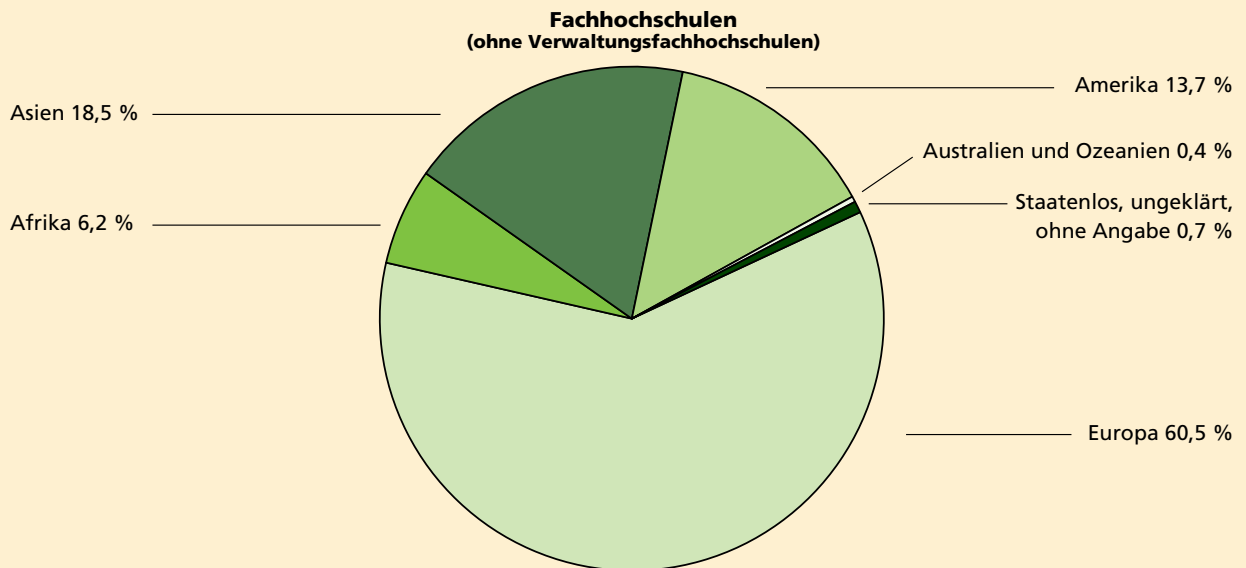
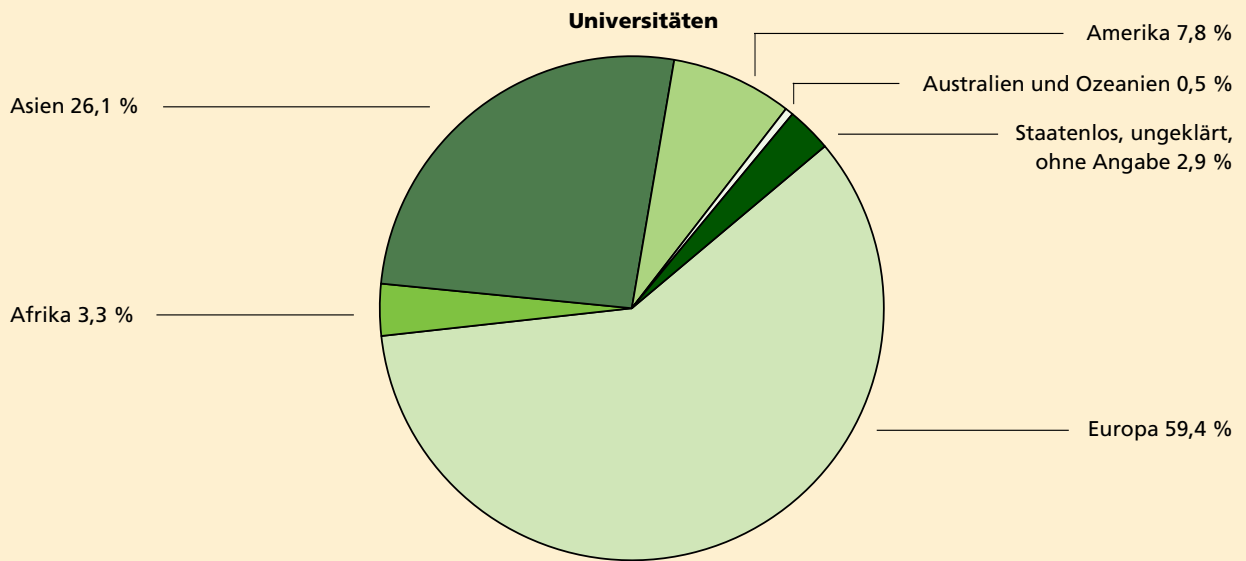
| Hochschule a = Insgesamt b = weiblich | Ins- gesamt | Sprach- und Kultur- wissen- schaften | Sport | Rechts-, Wirt- schafts- und Sozial- wissen- schaften | Mathe- matik, Natur- wissen- schaften | Human- medizin/ Gesund- heits- wissen- schaften | Vete- rinär- medizin | Agrar-, Forst- und Ernäh- rungs- wissen- schaften | Inge- neur- wissen- schaften | Kunst, Kunst- wissen- schaft | Zentrale Einrich- tungen | |
|-----------------------------------------------------------------------|----------------|--------------------------------------------------|--------------|------------------------------------------------------------------------|---------------------------------------------------|----------------------------------------------------------------|----------------------------|---------------------------------------------------------------------|---------------------------------------|---------------------------------------|--------------------------------|--------------|
| noch: Fachhochschulen | | | | | | | | | | | | |
| Fachhochschule Rhein-Waal, Kleve | a | 38 | 3 | – | 2 | 4 | – | – | – | 1 | – | 28 |
| | b | 20 | 1 | – | – | 3 | – | – | – | – | – | 16 |
| Fachhochschule Köln | a | 473 | 12 | – | 63 | 58 | – | – | – | 230 | 24 | 86 |
| | b | 143 | 7 | – | 35 | 9 | – | – | – | 51 | 9 | 32 |
| Fachhochschule Niederrhein, Krefeld | a | 301 | 1 | – | 63 | 55 | 1 | – | 48 | 60 | 22 | 51 |
| | b | 152 | 1 | – | 28 | 28 | – | – | 40 | 22 | 9 | 24 |
| Fachhochschule Ostwestfalen- Lippe, Lemgo | a | 234 | – | – | 8 | 32 | – | 4 | 12 | 151 | 5 | 22 |
| | b | 105 | – | – | 5 | 18 | – | – | 8 | 62 | 1 | 11 |
| Fachhochschule Westliches Ruhrgebiet, Mülheim | a | 14 | – | – | – | 10 | – | – | – | 4 | – | – |
| | b | – | – | – | – | – | – | – | – | – | – | – |
| Fachhochschule Münster | a | 317 | – | – | 58 | 42 | 2 | – | 17 | 76 | 3 | 119 |
| | b | 128 | – | – | 29 | 10 | 1 | – | 13 | 22 | 2 | 51 |
| Fachhochschule Bonn-Rhein-Sieg, St. Augustin | a | 137 | 1 | – | 40 | 41 | 4 | – | – | 36 | – | 15 |
| | b | 54 | – | – | 27 | 12 | 3 | – | – | 4 | – | 8 |
| Fachhochschule der Diakonie, Bielefeld-Bethel | a | 2 | – | – | – | – | 1 | – | – | – | – | 1 |
| | b | 1 | – | – | – | – | 1 | – | – | – | – | – |
| Katholische Hochschule Nordrhein-Westfalen, Köln | a | 101 | 13 | – | 85 | – | 3 | – | – | – | – | – |
| | b | 81 | 13 | – | 67 | – | 1 | – | – | – | – | – |
| EBZ Business School Bochum (private FH) | a | 1 | – | – | 1 | – | – | – | – | – | – | – |
| | b | 1 | – | – | 1 | – | – | – | – | – | – | – |
| Hochschule der Sparkassen- Finanzgruppe Bonn (private FH) | a | 1 | – | – | 1 | – | – | – | – | – | – | – |
| | b | – | – | – | – | – | – | – | – | – | – | – |
| Europäische (EUFH) Rhein/Erft, Brühl (private FH) | a | 8 | 2 | – | 6 | – | – | – | – | – | – | – |
| | b | 4 | 2 | – | 2 | – | – | – | – | – | – | – |
| SRH Hochschule für Logistik und Wirtschaft Hamm (private FH) | a | 7 | – | – | – | – | – | – | – | – | – | 7 |
| | b | 5 | – | – | – | – | – | – | – | – | – | 5 |
| Business and Information Techno- logy School Iserlohn (private FH) | a | 10 | – | – | 10 | – | – | – | – | – | – | – |
| | b | 6 | – | – | 6 | – | – | – | – | – | – | – |
| Private Rheinische Fachhochschule, Köln | a | 14 | – | – | 3 | 2 | – | – | – | – | – | 9 |
| | b | 3 | – | – | 1 | – | – | – | – | – | – | 2 |
| Hochschule zusammen | a | 3 650 | 105 | – | 724 | 454 | 17 | 4 | 90 | 1 488 | 171 | 597 |
| | b | 1 366 | 70 | – | 391 | 121 | 12 | – | 70 | 391 | 69 | 242 |
| Insgesamt | a | 30 715 | 5 436 | 468 | 4 624 | 6 583 | 1 474 | 5 | 216 | 7 108 | 851 | 3 950 |
| | b | 13 316 | 3 462 | 217 | 2 216 | 2 285 | 895 | 1 | 157 | 1 676 | 443 | 1 964 |

**8. Ausländisches wissenschaftlich-künstlerisches Personal*) im Berichtsjahr 2010
nach Hochschularten und den drei meist vertretenen Herkunftsländern je Kontinent**

| Herkunftsland | Ausländisches Personal | | | | | | | |
|-----------------------------------------|------------------------|--------------|---------------|--------------|------------------|------------|------------------------------------------------------|------------|
| | insgesamt | weiblich | darunter an | | | | | |
| | | | Universitäten | | Kunsthochschulen | | Fachhochschulen (ohne Verwaltungsfachhochschulen) | |
| | | | insgesamt | weiblich | insgesamt | weiblich | insgesamt | weiblich |
| Europa | | | | | | | | |
| Italien | 328 | 146 | 294 | 132 | 15 | 8 | 18 | 6 |
| Russische Föderation | 308 | 156 | 268 | 133 | 16 | 7 | 24 | 16 |
| Spanien | 316 | 199 | 261 | 172 | 10 | 1 | 45 | 26 |
| sonstiges Europa | 2 751 | 1 170 | 2 343 | 1 004 | 154 | 57 | 244 | 109 |
| Europa zusammen | 3 703 | 1 671 | 3 166 | 1 441 | 195 | 73 | 331 | 157 |
| Afrika | | | | | | | | |
| Ägypten | 52 | 8 | 49 | 7 | 1 | – | 2 | 1 |
| Kamerun | 43 | 13 | 32 | 9 | – | – | 11 | 4 |
| Marokko | 38 | 7 | 31 | 5 | – | – | 7 | 2 |
| sonstiges Afrika | 80 | 22 | 65 | 19 | 1 | – | 14 | 3 |
| Afrika zusammen | 213 | 50 | 177 | 40 | 2 | – | 34 | 10 |
| Amerika | | | | | | | | |
| Brasilien | 45 | 17 | 36 | 14 | 7 | 3 | 2 | – |
| Kolumbien | 49 | 21 | 37 | 15 | 3 | 1 | 9 | 5 |
| Vereinigte Staaten | 238 | 95 | 167 | 64 | 45 | 15 | 26 | 16 |
| sonstiges Amerika | 226 | 100 | 175 | 78 | 13 | 6 | 38 | 16 |
| Amerika zusammen | 558 | 233 | 415 | 171 | 68 | 25 | 75 | 37 |
| Asien | | | | | | | | |
| China | 440 | 180 | 411 | 161 | 5 | 5 | 24 | 14 |
| Indien | 278 | 75 | 263 | 70 | – | – | 14 | 5 |
| Iran, Islamische Republik | 146 | 51 | 136 | 47 | – | – | 10 | 4 |
| sonstiges Asien | 723 | 304 | 584 | 219 | 84 | 70 | 53 | 15 |
| Asien zusammen | 1 587 | 610 | 1 394 | 497 | 89 | 75 | 101 | 38 |
| Australien und Ozeanien | 39 | 16 | 28 | 9 | 9 | 6 | 2 | 1 |
| Australien und Ozeanien zusammen | 39 | 16 | 28 | 9 | 9 | 6 | 2 | 1 |
| Staatenlos | 9 | 3 | 9 | 3 | – | – | – | – |
| Ungeklärt | 14 | 7 | 14 | 7 | – | – | – | – |
| Ohne Angabe | 135 | 55 | 131 | 54 | – | – | 4 | 1 |
| Insgesamt | 6 258 | 2 645 | 5 334 | 2 222 | 363 | 179 | 547 | 244 |

*) ohne studentische Hilfskräfte

Ausländisches wissenschaftlich-künstlerisches Personal im Berichtsjahr 2010 nach Hochschularten



*) ohne studentische Hilfskräfte

Grafik: IT.NRW

**9. Ausländisches wissenschaftlich-künstlerisches Personal*) und Personal insgesamt
im Berichtsjahr 2010 nach Fächergruppen (fachliche Zuordnung),
Hochschularten und Hochschulen**

| Hochschule a = Insgesamt b = weiblich | Ausländisches wissen- schaft- lich- künstle- risches Personal insge- samt | davon in der Fächergruppe | | | | | | | | | | Wissen- schaft- lich- künstle- risches Personal ins- gesamt | Aus- länder- anteil in Prozent | |
|----------------------------------------------------------|---------------------------------------------------------------------------------------------------|--------------------------------------------------|------------|------------------------------------------------------------------------|---------------------------------------------------|----------------------------------------------------------------|----------------------------|---------------------------------------------------------------------|----------------------------------------|---------------------------------------|--------------------------------|----------------------------------------------------------------------------------|--------------------------------------------|-------------|
| | | Sprach- und Kultur- wissen- schaften | Sport | Rechts-, Wirt- schafts- und Sozial- wissen- schaften | Mathe- matik, Natur- wissen- schaften | Human- medizin/ Gesund- heits- wissen- schaften | Vete- rinär- medizin | Agrar-, Forst- und Ernäh- rungs- wissen- schaften | Inge- nieur- wissen- schaften | Kunst, Kunst- wissen- schaft | Zentrale Einrich- tungen | | | |
| Universitäten | | | | | | | | | | | | | | |
| Technische Hochschule Aachen | a | 1 009 | 71 | – | 26 | 287 | 211 | 4 | – | 391 | 1 | 18 | 6 197 | 16,3 |
| | b | 359 | 47 | – | 8 | 92 | 100 | 1 | – | 103 | 1 | 7 | 1 908 | 18,8 |
| Universität Bielefeld | a | 217 | 42 | 2 | 32 | 102 | 3 | – | – | – | 7 | 29 | 2 431 | 8,9 |
| | b | 87 | 23 | 2 | 18 | 21 | 1 | – | – | – | 5 | 17 | 1 048 | 8,3 |
| Universität Bochum | a | 585 | 104 | 4 | 28 | 172 | 37 | – | – | 111 | 10 | 119 | 4 439 | 13,2 |
| | b | 253 | 67 | 2 | 15 | 50 | 15 | – | – | 27 | 6 | 71 | 1 767 | 14,3 |
| Universität Bonn | a | 676 | 143 | – | 25 | 283 | 146 | – | 42 | 8 | 1 | 28 | 5 273 | 12,8 |
| | b | 269 | 99 | – | 9 | 82 | 53 | – | 10 | 1 | 1 | 14 | 2 073 | 13,0 |
| Universität Dortmund | a | 243 | 34 | – | 10 | 73 | – | – | – | 79 | 12 | 35 | 2 878 | 8,4 |
| | b | 91 | 18 | – | 2 | 21 | – | – | – | 18 | 9 | 23 | 1 058 | 8,6 |
| Universität Düsseldorf | a | 345 | 107 | – | 10 | 99 | 124 | – | – | – | – | 5 | 3 343 | 10,3 |
| | b | 164 | 75 | – | 5 | 21 | 61 | – | – | – | – | 2 | 1 447 | 11,3 |
| Universität Duisburg-Essen | a | 576 | 72 | 1 | 36 | 127 | 113 | – | – | 109 | 4 | 114 | 4 718 | 12,2 |
| | b | 267 | 49 | – | 17 | 38 | 49 | – | – | 23 | 3 | 88 | 1 981 | 13,5 |
| Fernuniversität Hagen | a | 26 | 4 | – | 7 | 5 | – | – | – | 6 | – | 4 | 879 | 3,0 |
| | b | 10 | 2 | – | 5 | – | – | – | – | 1 | – | 2 | 293 | 3,4 |
| Deutsche Sporthochschule Köln | a | 26 | – | 17 | 2 | – | 2 | – | – | – | – | 5 | 572 | 4,5 |
| | b | 15 | – | 10 | 2 | – | 1 | – | – | – | – | 2 | 226 | 6,6 |
| Universität Köln | a | 466 | 95 | – | 27 | 175 | 157 | – | – | – | 4 | 8 | 4 600 | 10,1 |
| | b | 213 | 48 | – | 11 | 71 | 77 | – | – | – | 2 | 4 | 2 007 | 10,6 |
| Universität Münster | a | 592 | 57 | 2 | 31 | 168 | 124 | – | – | – | 2 | 208 | 6 141 | 9,6 |
| | b | 258 | 23 | 1 | 16 | 46 | 49 | – | – | – | – | 123 | 2 438 | 10,6 |
| Universität Paderborn | a | 152 | 23 | 1 | 10 | 46 | – | – | – | 32 | 6 | 34 | 1 622 | 9,4 |
| | b | 59 | 15 | – | 4 | 15 | – | – | – | 5 | 3 | 17 | 565 | 10,4 |
| Universität Siegen | a | 222 | 36 | – | 30 | 71 | – | – | – | 38 | 8 | 39 | 1 687 | 13,2 |
| | b | 94 | 25 | – | 15 | 20 | – | – | – | 6 | 2 | 26 | 593 | 15,9 |
| Universität Wuppertal | a | 194 | 36 | – | 14 | 53 | – | – | – | 56 | 5 | 30 | 1 763 | 11,0 |
| | b | 79 | 21 | – | 5 | 11 | – | – | – | 15 | 2 | 25 | 627 | 12,6 |
| Deutsche Hochschule der Polizei, Münster | a | – | – | – | – | – | – | – | – | – | – | – | 67 | – |
| | b | – | – | – | – | – | – | – | – | – | – | – | 27 | – |
| Private wissenschaftliche Hochschule Witten-Herdecke | a | 5 | – | – | 1 | 1 | 3 | – | – | – | – | – | 233 | 2,1 |
| | b | 4 | – | – | 1 | 1 | 2 | – | – | – | – | – | 102 | 3,9 |
| Hochschulart zusammen | a | 5 334 | 824 | 27 | 289 | 1 662 | 920 | 4 | 42 | 830 | 60 | 676 | 46 843 | 11,4 |
| | b | 2 222 | 512 | 15 | 133 | 489 | 408 | 1 | 10 | 199 | 34 | 421 | 18 160 | 12,2 |
| Fachhochschulen (ohne Verwaltungsfachhochschulen) | | | | | | | | | | | | | | |
| Fachhochschule Aachen | a | 63 | – | – | 7 | 2 | – | – | – | 47 | 5 | 2 | 903 | 7,0 |
| | b | 19 | – | – | 5 | 1 | – | – | – | 10 | 1 | 2 | 206 | 9,2 |
| Fachhochschule Bielefeld | a | 14 | 4 | – | 1 | 3 | – | – | – | 2 | 2 | 2 | 550 | 2,5 |
| | b | 8 | 2 | – | 1 | 2 | – | – | – | 1 | 1 | 1 | 209 | 3,8 |
| Fachhochschule Bochum | a | 9 | – | – | 1 | 2 | – | – | – | 6 | – | – | 479 | 1,9 |
| | b | 2 | – | – | 1 | 1 | – | – | – | – | – | – | 113 | 1,8 |
| Fachhochschule für Gesundheitsberufe NRW, Bochum | a | 2 | – | – | – | – | 2 | – | – | – | – | – | 26 | 7,7 |
| | b | 1 | – | – | – | – | 1 | – | – | – | – | – | 19 | 5,3 |
| Fachhochschule Dortmund | a | 7 | – | – | 2 | 2 | – | – | – | 1 | 1 | 1 | 676 | 1,0 |
| | b | 3 | – | – | 1 | 1 | – | – | – | – | 1 | – | 187 | 1,6 |

*) ohne studentische Hilfskräfte

**Noch: 9. Ausländisches wissenschaftlich-künstlerisches Personal*) und Personal insgesamt
im Berichtsjahr 2010 nach Fächergruppen (fachliche Zuordnung),
Hochschularten und Hochschulen**

| Hochschule a = Insgesamt b = weiblich | Ausländisches wissen- schaft- lich- künstle- risches Personal insge- samt | davon in der Fächergruppe | | | | | | | | | | | Wissen- schaft- lich- künstle- risches Personal ins- gesamt | Aus- länder- anteil in Prozent |
|----------------------------------------------------------------------------------|---------------------------------------------------------------------------------------------------|--------------------------------------------------|-------|------------------------------------------------------------------------|---------------------------------------------------|----------------------------------------------------------------|----------------------------|---------------------------------------------------------------------|----------------------------------------|---------------------------------------|--------------------------------|----|----------------------------------------------------------------------------------|--------------------------------------------|
| | | Sprach- und Kultur- wissen- schaften | Sport | Rechts-, Wirt- schafts- und Sozial- wissen- schaften | Mathe- matik, Natur- wissen- schaften | Human- medizin/ Gesund- heits- wissen- schaften | Vete- rinär- medizin | Agrar-, Forst- und Ernäh- rungs- wissen- schaften | Inge- nieur- wissen- schaften | Kunst, Kunst- wissen- schaft | Zentrale Einrich- tungen | | | |
| noch: Fachhochschulen (ohne Verwaltungsfachhochschulen) | | | | | | | | | | | | | | |
| Fachhochschule Düsseldorf | a | 44 | – | – | 10 | 4 | – | – | – | 20 | 8 | 2 | 568 | 7,7 |
| | b | 17 | – | – | 7 | 1 | – | – | – | 6 | 3 | – | 140 | 12,1 |
| Fachhochschule Gelsenkirchen | a | 13 | 2 | – | 1 | – | – | – | – | 8 | – | 2 | 464 | 2,8 |
| | b | 4 | 1 | – | – | – | – | – | – | 2 | – | 1 | 94 | 4,3 |
| Fachhochschule Hamm- Lippstadt, Hamm | a | – | – | – | – | – | – | – | – | – | – | – | 35 | – |
| | b | – | – | – | – | – | – | – | – | – | – | – | 8 | – |
| Fachhochschule Süd- westfalen, Iserlohn | a | 13 | 2 | – | 2 | 3 | – | – | 2 | 4 | – | – | 384 | 3,4 |
| | b | 6 | 2 | – | 1 | 2 | – | – | – | 1 | – | – | 66 | 9,1 |
| Fachhochschule Rhein-Waal, Kleve | a | 16 | – | – | 2 | 1 | – | – | – | – | – | 13 | 135 | 11,9 |
| | b | 9 | – | – | 2 | – | – | – | – | – | – | 7 | 41 | 22,0 |
| Fachhochschule Köln | a | 137 | 41 | – | 21 | 16 | – | – | – | 51 | 5 | 3 | 1 859 | 7,4 |
| | b | 61 | 28 | – | 13 | 1 | – | – | – | 16 | 3 | – | 555 | 11,0 |
| Fachhochschule Niederrhein, Krefeld | a | 24 | 1 | – | 4 | 2 | – | – | 2 | 12 | – | 3 | 761 | 3,2 |
| | b | 9 | 1 | – | 1 | 1 | – | – | 1 | 2 | – | 3 | 302 | 3,0 |
| Fachhochschule Ostwestfalen-Lippe, Lemgo | a | 27 | 7 | – | – | 4 | – | – | – | 16 | – | – | 617 | 4,4 |
| | b | 12 | 6 | – | – | 1 | – | – | – | 5 | – | – | 146 | 8,2 |
| Fachhochschule Westliches Ruhrge- biet, Mülheim | a | 3 | – | – | – | 2 | – | – | – | 1 | – | – | 54 | 5,6 |
| | b | – | – | – | – | – | – | – | – | – | – | – | 15 | – |
| Fachhochschule Münster | a | 41 | – | – | 6 | 14 | 1 | – | 1 | 10 | – | 9 | 1 090 | 3,8 |
| | b | 20 | – | – | 4 | 8 | 1 | – | – | 1 | – | 6 | 343 | 5,8 |
| Fachhochschule Bonn-Rhein-Sieg, St. Augustin | a | 23 | 1 | – | 2 | 13 | – | – | – | 3 | – | 4 | 330 | 7,0 |
| | b | 7 | – | – | – | 4 | – | – | – | 1 | – | 2 | 97 | 7,2 |
| Fachhochschule der Diakonie, Bielefeld-Bethel | a | – | – | – | – | – | – | – | – | – | – | – | 16 | – |
| | b | – | – | – | – | – | – | – | – | – | – | – | 7 | – |
| Evangelische Fach- hochschule Rheinland- Westfalen-Lippe, Bochum | a | 1 | 1 | – | – | – | – | – | – | – | – | – | 228 | 0,4 |
| | b | – | – | – | – | – | – | – | – | – | – | – | 111 | – |
| Katholische Hochschule Nordrhein-Westfalen (Fachhochschule), Köln | a | – | – | – | – | – | – | – | – | – | – | – | 515 | – |
| | b | – | – | – | – | – | – | – | – | – | – | – | 266 | – |
| Internationale Fach- hochschule (IFH), Bad Honnef-Bonn (private FH) | a | 8 | – | – | 8 | – | – | – | – | – | – | – | 41 | 19,5 |
| | b | 4 | – | – | 4 | – | – | – | – | – | – | – | 15 | 26,7 |
| Fachhochschule des Mittelstandes (FHM), Bielefeld (private FH) | a | – | – | – | – | – | – | – | – | – | – | – | 57 | – |
| | b | – | – | – | – | – | – | – | – | – | – | – | 26 | – |
| EBZ Business School Bochum | a | 2 | 1 | – | – | – | – | – | – | 1 | – | – | 58 | 3,4 |
| | b | – | – | – | – | – | – | – | – | – | – | – | 11 | – |
| Technische Fachhoch- schule (TFH) Georg Agricola zu Bochum (private FH) | a | – | – | – | – | – | – | – | – | – | – | – | 191 | – |
| | b | – | – | – | – | – | – | – | – | – | – | – | 29 | – |
| Hochschule der Spar- kassen-Finanzgruppe, Bonn (private FH) | a | – | – | – | – | – | – | – | – | – | – | – | 13 | – |
| | b | – | – | – | – | – | – | – | – | – | – | – | 3 | – |

Anmerkung Seite 59

**Noch: 9. Ausländisches wissenschaftlich-künstlerisches Personal*) und Personal insgesamt
im Berichtsjahr 2010 nach Fächergruppen (fachliche Zuordnung),
Hochschularten und Hochschulen**

| Hochschule a = Insgesamt b = weiblich | Ausländisches wissen- schaft- lich- künstle- risches Personal insge- samt | davon in der Fächergruppe | | | | | | | | | | Wissen- schaft- lich- künstle- risches Personal ins- gesamt | Aus- länder- anteil in Prozent | |
|-------------------------------------------------------------------------------------|---------------------------------------------------------------------------------------------------|--------------------------------------------------|------------|------------------------------------------------------------------------|---------------------------------------------------|----------------------------------------------------------------|----------------------------|---------------------------------------------------------------------|----------------------------------------|---------------------------------------|--------------------------------|----------------------------------------------------------------------------------|--------------------------------------------|-------------|
| | | Sprach- und Kultur- wissen- schaften | Sport | Rechts-, Wirt- schafts- und Sozial- wissen- schaften | Mathe- matik, Natur- wissen- schaften | Human- medizin/ Gesund- heits- wissen- schaften | Vete- rinär- medizin | Agrar-, Forst- und Ernäh- rungs- wissen- schaften | Inge- nieur- wissen- schaften | Kunst, Kunst- wissen- schaft | Zentrale Einrich- tungen | | | |
| noch: Fachhochschulen (ohne Verwaltungsfachhochschulen) | | | | | | | | | | | | | | |
| Europäische Fachhoch- schule (EUFH), Rhein/Erft, Brühl (private FH) | a | 29 | 25 | – | 4 | – | – | – | – | – | – | – | 108 | 26,9 |
| | b | 20 | 19 | – | 1 | – | – | – | – | – | – | – | 48 | 41,7 |
| International School of Mangement (ISM), Dortmund (private FH) | a | 10 | 7 | – | 3 | – | – | – | – | – | – | – | 135 | 7,4 |
| | b | 6 | 5 | – | 1 | – | – | – | – | – | – | – | 41 | 14,6 |
| EBC Düsseldorf Hoch- schule für Interna- tionales Management (private FH) | a | – | – | – | – | – | – | – | – | – | – | – | 6 | – |
| | b | – | – | – | – | – | – | – | – | – | – | – | 3 | – |
| Fachhochschule für Ökonomie und Mangement, Essen (private FH) | a | 4 | – | – | 4 | – | – | – | – | – | – | – | 169 | 2,4 |
| | b | – | – | – | – | – | – | – | – | – | – | – | 23 | – |
| SRH Hochschule für Logistik und Wirtschaft, Hamm (private FH) | a | – | – | – | – | – | – | – | – | – | – | – | 16 | – |
| | b | – | – | – | – | – | – | – | – | – | – | – | 1 | – |
| Hochschule Fresenius Idstein (private FH) | a | 6 | 3 | – | 3 | – | – | – | – | – | – | – | 218 | 2,8 |
| | b | 1 | – | – | 1 | – | – | – | – | – | – | – | 66 | 1,5 |
| Business and Infor- mation Technology School (BITS), Iserlohn (private FH) | a | 7 | 4 | – | 3 | – | – | – | – | – | – | – | 188 | 3,7 |
| | b | 4 | 3 | – | 1 | – | – | – | – | – | – | – | 40 | 10,0 |
| Cologne Business School (CBS) (private FH) | a | 32 | 26 | – | 6 | – | – | – | – | – | – | – | 75 | 42,7 |
| | b | 24 | 21 | – | 3 | – | – | – | – | – | – | – | 37 | 64,9 |
| Private Rheinische Fachhochschule, Köln | a | – | – | – | – | – | – | – | – | – | – | – | 347 | – |
| | b | – | – | – | – | – | – | – | – | – | – | – | 41 | – |
| Hochschule Neuss (private FH) | a | – | – | – | – | – | – | – | – | – | – | – | 16 | – |
| | b | – | – | – | – | – | – | – | – | – | – | – | 2 | – |
| Private Fachhochschule der Wirtschaft, Paderborn | a | 12 | 10 | – | 2 | – | – | – | – | – | – | – | 135 | 8,9 |
| | b | 7 | 7 | – | – | – | – | – | – | – | – | – | 26 | 26,9 |
| Mathias Hochschule Rheine (private FH) | a | – | – | – | – | – | – | – | – | – | – | – | 44 | – |
| | b | – | – | – | – | – | – | – | – | – | – | – | 16 | – |
| Hochschulart zusammen | a | 547 | 135 | – | 92 | 68 | 3 | – | 5 | 182 | 21 | 41 | 11 507 | 4,8 |
| | b | 244 | 95 | – | 47 | 23 | 2 | – | 1 | 45 | 9 | 22 | 3 353 | 7,3 |
| Theologische Hoch- schulen zusammen | a | 14 | 12 | – | – | – | – | – | – | – | 2 | – | 153 | 9,2 |
| | b | – | – | – | – | – | – | – | – | – | – | – | 31 | – |
| Kunsthochschulen zusammen | a | 363 | 3 | – | 2 | – | – | – | – | – | 356 | 2 | 1 824 | 19,9 |
| | b | 179 | 3 | – | 1 | – | – | – | – | – | 173 | 2 | 623 | 28,7 |
| Verwaltungsfachhoch- schulen zusammen | a | – | – | – | – | – | – | – | – | – | – | – | 487 | – |
| | b | – | – | – | – | – | – | – | – | – | – | – | 140 | – |
| Hochschulen insgesamt | a | 6 258 | 974 | 27 | 383 | 1 730 | 923 | 4 | 47 | 1 012 | 439 | 719 | 60 814 | 10,3 |
| | b | 2 645 | 610 | 15 | 181 | 512 | 410 | 1 | 11 | 244 | 216 | 445 | 22 307 | 11,9 |

Anmerkung Seite 59

10. Verwaltungspersonal im Berichtsjahr 2010 nach Personalgruppen, Hochschularten und Hochschulen

| Hochschule a = Insgesamt b = weiblich | Ver- waltungs- personal insgesamt | Personalgruppen | | | | | | |
|-------------------------------------------------|--------------------------------------------|--------------------------------------------|---------------------|-------------------------|--------------------------|--------------------|-----------------------|-------|
| | | Ver- waltungs- personal allgemein | Pflege- personal | technisches Personal | Bibliotheks- personal | Auszu- bildende | sonstiges Personal | |
| Universitäten | | | | | | | | |
| Technische Hochschule Aachen (Klinikum) | a | 4 726 | 595 | 1 927 | 85 | 4 | 266 | 1 849 |
| | b | 3 587 | 418 | 1 595 | 11 | 2 | 210 | 1 351 |
| Technische Hochschule Aachen (ohne Klinikum) | a | 3 358 | 905 | – | 1 544 | 127 | 709 | 73 |
| | b | 1 337 | 748 | – | 311 | 104 | 145 | 29 |
| Universität Bielefeld | a | 1 152 | 247 | – | 115 | 154 | 70 | 566 |
| | b | 728 | 165 | – | 19 | 99 | 32 | 413 |
| Universität Bochum (Klinikum) | a | 294 | 84 | – | 173 | 7 | 6 | 24 |
| | b | 236 | 76 | – | 144 | 2 | 2 | 12 |
| Universität Bochum (ohne Klinikum) | a | 2 059 | 782 | – | 613 | 183 | 163 | 318 |
| | b | 1 052 | 626 | – | 220 | 136 | 33 | 37 |
| Universität Bonn (Klinikum) | a | 3 212 | 356 | 963 | 100 | 7 | – | 1 786 |
| | b | 2 329 | 198 | 724 | 48 | 7 | – | 1 352 |
| Universität Bonn (ohne Klinikum) | a | 1 950 | 711 | – | 690 | 204 | 117 | 228 |
| | b | 1 162 | 622 | – | 260 | 153 | 43 | 84 |
| Universität Dortmund | a | 1 213 | 479 | – | 483 | 107 | 132 | 12 |
| | b | 668 | 408 | – | 118 | 93 | 46 | 3 |
| Universität Düsseldorf (Klinikum) | a | 4 273 | 833 | 1 655 | 35 | – | 30 | 1 720 |
| | b | 3 208 | 589 | 1 293 | 28 | – | 21 | 1 277 |
| Universität Düsseldorf (ohne Klinikum) | a | 978 | 435 | – | 238 | 130 | 61 | 114 |
| | b | 596 | 331 | – | 131 | 91 | 21 | 22 |
| Universität Duisburg-Essen (Klinikum) | a | 4 589 | 329 | 1 736 | 183 | – | 354 | 1 987 |
| | b | 3 575 | 216 | 1 432 | 18 | – | 269 | 1 640 |
| Universität Duisburg-Essen (ohne Klinikum) | a | 1 502 | 1 281 | – | 62 | 68 | 86 | 5 |
| | b | 878 | 777 | – | 4 | 62 | 31 | 4 |
| Fernuniversität Hagen | a | 610 | 513 | – | 24 | 41 | 32 | – |
| | b | 424 | 375 | – | 2 | 32 | 15 | – |
| Deutsche Sporthochschule Köln | a | 260 | 164 | – | 17 | 24 | 7 | 48 |
| | b | 129 | 107 | – | 1 | 15 | 1 | 5 |
| Universität Köln (Klinikum) | a | 5 004 | 560 | 1 798 | 1 648 | – | 384 | 614 |
| | b | 3 772 | 323 | 1 417 | 1 285 | – | 307 | 440 |
| Universität Köln (ohne Klinikum) | a | 1 851 | 640 | – | – | 612 | 105 | 494 |
| | b | 954 | 412 | – | – | 460 | 25 | 57 |
| Universität Münster (Klinikum) | a | 5 476 | 931 | 1 933 | 273 | 6 | 334 | 1 999 |
| | b | 4 204 | 691 | 1 588 | 44 | 4 | 255 | 1 622 |
| Universität Münster (ohne Klinikum) | a | 1 920 | 911 | – | 547 | 253 | 142 | 67 |
| | b | 1 161 | 679 | – | 210 | 179 | 52 | 41 |
| Universität Paderborn | a | 652 | 287 | – | 173 | 58 | 67 | 67 |
| | b | 337 | 228 | – | 32 | 50 | 22 | 5 |
| Universität Siegen | a | 683 | 372 | – | 250 | 32 | 27 | 2 |
| | b | 394 | 313 | – | 45 | 23 | 13 | – |
| Universität Wuppertal | a | 708 | 348 | – | 252 | 77 | 31 | – |
| | b | 412 | 283 | – | 55 | 67 | 7 | – |
| Deutsche Hochschule der Polizei, Münster | a | 108 | 78 | – | 22 | 5 | – | 3 |
| | b | 71 | 63 | – | 1 | 5 | – | 2 |

**Noch: 10. Verwaltungspersonal im Berichtsjahr 2010 nach Personalgruppen,
Hochschularten und Hochschulen**

| Hochschule a = Insgesamt b = weiblich | Ver- waltungs- personal insgesamt | Personalgruppen | | | | | | |
|-----------------------------------------------------------------------------------|--------------------------------------------|--------------------------------------------|---------------------|-------------------------|--------------------------|--------------------|-----------------------|---------------|
| | | Ver- waltungs- personal allgemein | Pflege- personal | technisches Personal | Bibliotheks- personal | Auszu- bildende | sonstiges Personal | |
| noch: Universitäten | | | | | | | | |
| Private wissenschaftliche Hochschule Witten-Herdecke (Klinikum) | a | 81 | 8 | – | 3 | – | 11 | 59 |
| | b | 76 | 6 | – | 1 | – | 11 | 58 |
| Private wissenschaftliche Hochschule Witten-Herdecke (ohne Klinikum) | a | 146 | 102 | – | 15 | 3 | 4 | 22 |
| | b | 108 | 79 | – | 12 | 3 | 2 | 12 |
| Hochschulart zusammen | a | 46 805 | 11 951 | 10 012 | 7 545 | 2 102 | 3 138 | 12 057 |
| | b | 31 398 | 8 733 | 8 049 | 3 000 | 1 587 | 1 563 | 8 466 |
| theologische Hochschulen | | | | | | | | |
| Hochschule für Kirchenmusik der evangelischen Kirche von Westfalen, Herford | a | 7 | 2 | – | 1 | 1 | – | 3 |
| | b | 6 | 2 | – | – | 1 | – | 3 |
| Philosophisch-Theologische Hochschule Münster (r.-k.) | a | 3 | 2 | – | – | – | – | 1 |
| | b | 2 | 1 | – | – | – | – | 1 |
| Theologische Fakultät Paderborn (r.-k.) | a | 26 | 3 | – | 1 | – | – | 22 |
| | b | 14 | 3 | – | – | – | – | 11 |
| Philosophisch-Theologische Hochschule St. Augustin (r.-k.) | a | 3 | 1 | – | – | 1 | – | 1 |
| | b | 2 | 1 | – | – | – | – | 1 |
| Kirchliche Hochschule Wuppertal/ Bethel (ev.) | a | 22 | 8 | – | 2 | 9 | – | 3 |
| | b | 3 | 1 | – | – | 2 | – | – |
| Hochschulart zusammen | a | 61 | 16 | – | 4 | 11 | – | 30 |
| | b | 27 | 8 | – | – | 3 | – | 16 |
| Kunsthochschulen | | | | | | | | |
| Hochschule für Musik Detmold | a | 60 | 34 | – | 2 | 12 | – | 12 |
| | b | 37 | 21 | – | – | 9 | – | 7 |
| Kunstakademie Düsseldorf | a | 43 | 38 | – | – | 5 | – | – |
| | b | 29 | 26 | – | – | 3 | – | – |
| Robert-Schumann-Hochschule Düsseldorf | a | 39 | 34 | – | 2 | 3 | – | – |
| | b | 22 | 20 | – | – | 2 | – | – |
| Folkwang-Hochschule Essen | a | 112 | 90 | – | 9 | 9 | 4 | – |
| | b | 63 | 53 | – | 1 | 8 | 1 | – |
| Hochschule für Musik Köln | a | 86 | 62 | – | 2 | 5 | 4 | 13 |
| | b | 57 | 47 | – | – | 4 | 4 | 2 |
| Kunsthochschule für Medien Köln | a | 65 | 36 | – | 22 | 7 | – | – |
| | b | 36 | 25 | – | 4 | 7 | – | – |
| Kunstakademie Münster | a | 21 | 21 | – | – | – | – | – |
| | b | 14 | 14 | – | – | – | – | – |
| Alanus Hochschule Alfter | a | 132 | 119 | – | 9 | 3 | – | 1 |
| | b | 115 | 111 | – | – | 3 | – | 1 |
| Hochschulart zusammen | a | 558 | 434 | – | 46 | 44 | 8 | 26 |
| | b | 373 | 317 | – | 5 | 36 | 5 | 10 |

**Noch: 10. Verwaltungspersonal im Berichtsjahr 2010 nach Personalgruppen,
Hochschularten und Hochschulen**

| Hochschule a = Insgesamt b = weiblich | Ver- waltungs- personal insgesamt | Personalgruppen | | | | | | |
|-----------------------------------------------------------------------|--------------------------------------------|--------------------------------------------|---------------------|-------------------------|--------------------------|--------------------|-----------------------|-----|
| | | Ver- waltungs- personal allgemein | Pflege- personal | technisches Personal | Bibliotheks- personal | Auszu- bildende | sonstiges Personal | |
| Fachhochschulen (ohne Verwaltungsfachhochschulen) | | | | | | | | |
| Fachhochschule Aachen | a | 329 | 146 | – | 93 | 28 | 62 | – |
| | b | 177 | 119 | – | 18 | 26 | 14 | – |
| Fachhochschule Bielefeld | a | 173 | 115 | – | 33 | 12 | 12 | 1 |
| | b | 111 | 87 | – | 8 | 11 | 5 | – |
| Fachhochschule Bochum | a | 154 | 85 | – | 41 | 16 | 12 | – |
| | b | 80 | 63 | – | 2 | 13 | 2 | – |
| Fachhochschule für Gesundheitsberufe NRW, Bochum | a | 30 | 27 | – | – | 2 | 1 | – |
| | b | 20 | 17 | – | – | 2 | 1 | – |
| Fachhochschule Dortmund | a | 214 | 161 | – | 13 | 8 | 12 | 20 |
| | b | 132 | 120 | – | 1 | 4 | 5 | 2 |
| Fachhochschule Düsseldorf | a | 164 | 133 | – | 7 | 4 | 11 | 9 |
| | b | 92 | 81 | – | – | 3 | 8 | – |
| Fachhochschule Gelsenkirchen | a | 185 | 100 | – | – | 13 | 20 | 52 |
| | b | 110 | 64 | – | – | 12 | 4 | 30 |
| Fachhochschule Hamm-Lippstadt | a | 29 | 29 | – | – | – | – | – |
| | b | 14 | 14 | – | – | – | – | – |
| Fachhochschule Südwestfalen, Iserlohn | a | 442 | 118 | – | 237 | 20 | 18 | 49 |
| | b | 191 | 82 | – | 64 | 20 | 4 | 21 |
| Fachhochschule Rhein-Waal, Kleve | a | 49 | 40 | – | 1 | 4 | – | 4 |
| | b | 26 | 21 | – | – | 3 | – | 2 |
| Fachhochschule Köln | a | 465 | 281 | – | 47 | 37 | 36 | 64 |
| | b | 249 | 193 | – | 6 | 30 | 15 | 5 |
| Fachhochschule Niederrhein, Krefeld | a | 281 | 208 | – | 33 | 27 | 13 | – |
| | b | 182 | 135 | – | 14 | 25 | 8 | – |
| Fachhochschule Ostwestfalen-Lippe, Lemgo | a | 215 | 86 | – | 57 | 16 | 56 | – |
| | b | 105 | 56 | – | 17 | 13 | 19 | – |
| Fachhochschule Westliches Ruhrgebiet, Mülheim | a | 48 | 40 | – | 4 | 4 | – | – |
| | b | 31 | 28 | – | – | 3 | – | – |
| Fachhochschule Münster | a | 352 | 227 | – | 49 | 17 | 54 | 5 |
| | b | 197 | 151 | – | 10 | 12 | 22 | 2 |
| Fachhochschule Bonn-Rhein-Sieg, St. Augustin | a | 154 | 104 | – | 5 | 22 | 14 | 9 |
| | b | 113 | 80 | – | 2 | 16 | 9 | 6 |
| Fachhochschule der Diakonie, Bielefeld-Bethel | a | 5 | 4 | – | – | – | – | 1 |
| | b | 5 | 4 | – | – | – | – | 1 |
| Evangelische Fachhochschule Rheinland-Westfalen-Lippe, Bochum | a | 144 | 33 | – | 5 | 6 | – | 100 |
| | b | 106 | 28 | – | – | 6 | – | 72 |
| Katholische Hochschule Nordrhein- Westfalen (Fachhochschule), Köln | a | 199 | 148 | – | 8 | 27 | 13 | 3 |
| | b | 154 | 124 | – | – | 26 | 4 | – |
| Internationale Fachhochschule (IFH), Bad Honnef-Bonn (private FH) | a | 38 | 24 | – | 2 | 6 | 3 | 3 |
| | b | 29 | 20 | – | – | 4 | 3 | 2 |
| Fachhochschule des Mittelstandes (FHM), Bielefeld (private FH) | a | 25 | 18 | – | 1 | – | 5 | 1 |
| | b | 20 | 17 | – | – | – | 3 | – |
| EBZ Business School Bochum | a | 56 | 4 | – | 2 | 1 | 7 | 42 |
| | b | 35 | 2 | – | – | 1 | 3 | 29 |

**Noch: 10. Verwaltungspersonal im Berichtsjahr 2010 nach Personalgruppen,
Hochschularten und Hochschulen**

| Hochschule a = Insgesamt b = weiblich | Ver- waltungs- personal insgesamt | Personalgruppen | | | | | | |
|-----------------------------------------------------------------------------|--------------------------------------------|--------------------------------------------|---------------------|-------------------------|--------------------------|--------------------|-----------------------|---------------|
| | | Ver- waltungs- personal allgemein | Pflege- personal | technisches Personal | Bibliotheks- personal | Auszu- bildende | sonstiges Personal | |
| noch: Fachhochschulen (ohne Verwaltungsfachhochschulen) | | | | | | | | |
| Technische Fachhochschule (TFH) Georg Agricola zu Bochum (private FH) | a | 95 | 42 | – | 35 | 5 | – | 13 |
| | b | 39 | 27 | – | 7 | 4 | – | 1 |
| Hochschule der Sparkassen- Finanzgruppe, Bonn (private FH) | a | 26 | 22 | – | – | – | – | 4 |
| | b | 21 | 20 | – | – | – | – | 1 |
| Europäische Fachhochschule (EUFH) Rhein/Erft, Brühl (private FH) | a | 68 | 33 | – | 3 | 2 | 7 | 23 |
| | b | 44 | 25 | – | – | 2 | 1 | 16 |
| International School of Management (ISM), Dortmund (private FH) | a | 51 | 37 | – | 5 | 3 | – | 6 |
| | b | 39 | 33 | – | – | 3 | – | 3 |
| EBC Düsseldorf Hochschule für Inter- nationales Management (private FH) | a | 12 | 10 | – | – | 1 | – | 1 |
| | b | 12 | 10 | – | – | 1 | – | 1 |
| Fachhochschule für Ökonomie und Management, Essen (private FH) | a | 173 | 165 | – | – | – | 8 | – |
| | b | 124 | 118 | – | – | – | 6 | – |
| SRH Hochschule für Logistik und Wirtschaft Hamm (private FH) | a | 6 | 5 | – | – | – | 1 | – |
| | b | 4 | 4 | – | – | – | – | – |
| Hochschule Fresenius Idstein, (private FH) | a | 24 | 24 | – | – | – | – | – |
| | b | 14 | 14 | – | – | – | – | – |
| Business and Information Technology School (BITS), Iserlohn (private FH) | a | 85 | 31 | – | 2 | 1 | – | 51 |
| | b | 50 | 26 | – | – | 1 | – | 23 |
| Cologne Business School (CBS) (private FH) | a | 71 | 28 | – | 3 | 2 | 9 | 29 |
| | b | 40 | 19 | – | 1 | 2 | 5 | 13 |
| Private Rheinische Fachhochschule, Köln | a | 73 | 30 | – | 30 | 2 | – | 11 |
| | b | 5 | – | – | 5 | – | – | – |
| Hochschule Neuss für Internationale Wirtschaft (private FH) | a | 5 | 4 | – | – | – | – | 1 |
| | b | 2 | 2 | – | – | – | – | – |
| Private Fachhochschule der Wirtschaft, Paderborn | a | 35 | 35 | – | – | – | – | – |
| | b | 31 | 31 | – | – | – | – | – |
| Mathias Hochschule Rheine (private FH) | a | 6 | 6 | – | – | – | – | – |
| | b | 3 | 3 | – | – | – | – | – |
| Hochschulart zusammen | a | 4 481 | 2 603 | – | 716 | 286 | 374 | 502 |
| | b | 2 607 | 1 838 | – | 155 | 243 | 141 | 230 |
| Verwaltungsfachhochschulen | | | | | | | | |
| Fachhochschule des Bundes für öffentliche Verwaltung, Brühl | a | 298 | 273 | – | 9 | 8 | 8 | – |
| | b | 157 | 141 | – | 1 | 7 | 8 | – |
| Fachhochschule für Rechtspflege NRW, Bad Münstereifel | a | 33 | 17 | – | – | 1 | – | 15 |
| | b | 24 | 13 | – | – | 1 | – | 10 |
| Fachhochschule für öffentliche Verwaltung NRW, Gelsenkirchen | a | 101 | 81 | – | 8 | 8 | – | 4 |
| | b | 55 | 48 | – | – | 7 | – | – |
| Fachhochschule für Finanzen NRW, Nordkirchen | a | 116 | 43 | – | 4 | 5 | 5 | 59 |
| | b | 54 | 25 | – | – | 3 | 2 | 24 |
| Hochschulart zusammen | a | 548 | 414 | – | 21 | 22 | 13 | 78 |
| | b | 290 | 227 | – | 1 | 18 | 10 | 34 |
| Hochschulen insgesamt | a | 52 453 | 15 418 | 10 012 | 8 332 | 2 465 | 3 533 | 12 693 |
| | b | 34 695 | 11 123 | 8 049 | 3 161 | 1 887 | 1 719 | 8 756 |

Habilitationen

11. Abgeschlossene Habilitationen in den Berichtsjahren 2000 – 2010 nach Fächergruppen und Hochschulen*)

| Jahr a = Insgesamt b = weiblich | | Habilitationen | | | | | | | | |
|---------------------------------------|---|----------------|-----------------------------------------------|-------|----------------------------------------------------------------|-----------------------------------------|-------------------------------------------------------------------------|------------------------------------------------------------|-----------------------------------|---------------------------------------|
| | | insgesamt | darunter in der Fächergruppe | | | | | | | |
| | | | Sprach- und Kultur- wissen- schaften | Sport | Rechts-, Wirtschafts- und Sozial- wissen- schaften | Mathematik, Naturwissen- schaften | Human- medizin/ Gesundheits- wissen- schaften ¹⁾ | Agrar-, Forst-und Ernährungs- wissen- schaften | Ingenieur- wissen- schaften | Kunst, Kunst- wissen- schaft |
| Technische Hochschule Aachen | | | | | | | | | | |
| 2000 | a | 40 | 1 | – | 1 | 13 | 21 | – | 4 | – |
| | b | 6 | 1 | – | – | 3 | 2 | – | – | – |
| 2001 | a | 47 | 1 | – | 1 | 13 | 27 | – | 5 | – |
| | b | 6 | – | – | – | 3 | 3 | – | – | – |
| 2002 | a | 52 | 4 | – | 3 | 10 | 30 | – | 5 | – |
| | b | 7 | – | – | 1 | 2 | 4 | – | – | – |
| 2003 | a | 36 | 3 | – | 1 | 9 | 19 | – | 4 | – |
| | b | 5 | 1 | – | – | – | 3 | – | 1 | – |
| 2004 | a | 49 | 2 | – | 2 | 15 | 24 | 6 | – | – |
| | b | 1 | 1 | – | – | – | – | – | – | – |
| 2005 | a | 37 | – | – | – | 6 | 24 | – | 7 | – |
| | b | 5 | – | – | – | – | 4 | – | 1 | – |
| 2006 | a | 30 | 2 | – | – | 2 | 23 | – | 2 | – |
| | b | 7 | 1 | – | – | – | 5 | – | – | – |
| 2007 | a | 31 | 3 | – | 2 | 6 | 17 | – | 3 | – |
| | b | 5 | – | – | – | 1 | 3 | – | 1 | – |
| 2008 | a | 30 | 1 | – | 3 | 4 | 17 | – | 5 | – |
| | b | 5 | – | – | – | – | 4 | – | 1 | – |
| 2009 | a | 33 | 1 | – | – | 7 | 21 | – | 4 | – |
| | b | 4 | – | – | – | – | 3 | – | 1 | – |
| 2010 | a | 29 | – | – | – | 8 | 19 | – | 2 | – |
| | b | 4 | – | – | – | 2 | 2 | – | – | – |
| Universität Bielefeld | | | | | | | | | | |
| 2000 | a | 21 | 6 | – | 4 | 11 | – | – | – | – |
| | b | 5 | 1 | – | 2 | 2 | – | – | – | – |
| 2001 | a | 31 | 7 | 1 | 8 | 15 | – | – | – | – |
| | b | 10 | 3 | – | 4 | 3 | – | – | – | – |
| 2002 | a | 27 | 8 | – | 10 | 9 | – | – | – | – |
| | b | 10 | 5 | – | 4 | 1 | – | – | – | – |
| 2003 | a | 23 | 6 | – | 9 | 8 | – | – | – | – |
| | b | 8 | 2 | – | 5 | 1 | – | – | – | – |
| 2004 | a | 22 | 6 | – | 9 | 7 | – | – | – | – |
| | b | 7 | 3 | – | 2 | 2 | – | – | – | – |
| 2005 | a | 12 | 7 | – | 1 | 4 | – | – | – | – |
| | b | 3 | 1 | – | 1 | 1 | – | – | – | – |
| 2006 | a | 11 | 3 | – | 4 | 4 | – | – | – | – |
| | b | 3 | 1 | – | 2 | – | – | – | – | – |

*) Aufgrund von veränderten Abgrenzungen bei der Datenerhebung weichen einzelne veröffentlichte Werte von den bisher veröffentlichten Werten geringfügig ab. Seit dem Wintersemester 2002/03 wird im Rahmen der Hochschulstatistik auf den gesonderten Nachweis der Hochschulart „Gesamthochschule“ verzichtet und diese der Hochschulart „Universitäten“ zugeordnet. – 1) Ab dem Berichtsjahr 2004 mit dem Zusatz „Gesundheitswissenschaften“. – 2) Ab dem Wintersemester 2006/07 werden die Standorte der Universität Duisburg-Essen nicht mehr einzeln ausgewiesen. Die Zeitreihe wurde zur besseren Vergleichbarkeit rückwirkend aufaddiert.

**Noch: 11. Abgeschlossene Habilitationen in den Berichtsjahren 2000 – 2010
nach Fächergruppen und Hochschulen*)**

| Jahr a = Insgesamt b = weiblich | | Habilitationen | | | | | | | | |
|---------------------------------------|---|----------------|-----------------------------------------------|-------|----------------------------------------------------------------|-----------------------------------------|-------------------------------------------------------------------------|------------------------------------------------------------|-----------------------------------|---------------------------------------|
| | | insgesamt | darunter in der Fächergruppe | | | | | | | |
| | | | Sprach- und Kultur- wissen- schaften | Sport | Rechts-, Wirtschafts- und Sozial- wissen- schaften | Mathematik, Naturwissen- schaften | Human- medizin/ Gesundheits- wissen- schaften ¹⁾ | Agrar-, Forst-und Ernährungs- wissen- schaften | Ingenieur- wissen- schaften | Kunst, Kunst- wissen- schaft |
| noch: Universität Bielefeld | | | | | | | | | | |
| 2007 | a | 16 | 11 | – | 2 | 3 | – | – | – | – |
| | b | 7 | 5 | – | – | 2 | – | – | – | – |
| 2008 | a | 21 | 8 | 1 | 5 | 7 | – | – | – | – |
| | b | 10 | 6 | – | 2 | 2 | – | – | – | – |
| 2009 | a | 13 | 4 | – | 2 | 6 | 1 | – | – | – |
| | b | 2 | 2 | – | – | – | – | – | – | – |
| 2010 | a | 14 | 5 | – | 2 | 4 | 3 | – | – | – |
| | b | 4 | 3 | – | – | – | 1 | – | – | – |
| Universität Bochum | | | | | | | | | | |
| 2000 | a | 52 | 15 | – | 7 | 11 | 15 | – | 4 | – |
| | b | 10 | 4 | – | – | 2 | 3 | – | 1 | – |
| 2001 | a | 40 | 8 | – | 2 | 9 | 19 | – | 2 | – |
| | b | 11 | 2 | – | 1 | 4 | 3 | – | 1 | – |
| 2002 | a | 44 | 9 | – | 5 | 11 | 18 | – | 1 | – |
| | b | 3 | 1 | – | – | – | 2 | – | – | – |
| 2003 | a | 43 | 13 | 1 | 3 | 5 | 19 | – | 1 | 1 |
| | b | 8 | 4 | 1 | 1 | – | 1 | – | – | 1 |
| 2004 | a | 42 | 14 | – | 2 | 8 | 15 | – | 3 | – |
| | b | 6 | 6 | – | – | – | – | – | – | – |
| 2005 | a | 32 | 4 | – | 7 | 4 | 17 | – | – | – |
| | b | 5 | 1 | – | – | 1 | 3 | – | – | – |
| 2006 | a | 40 | 7 | 1 | 2 | 9 | 18 | – | 3 | – |
| | b | 4 | 1 | – | – | 3 | – | – | – | – |
| 2007 | a | 23 | 6 | – | 1 | 5 | 8 | – | 2 | 1 |
| | b | 6 | 2 | – | – | 2 | 1 | – | 1 | – |
| 2008 | a | 32 | 8 | – | 2 | 3 | 16 | – | 2 | 1 |
| | b | 5 | 3 | – | – | 1 | 1 | – | – | – |
| 2009 | a | 35 | 6 | 1 | 2 | 12 | 11 | – | 2 | 1 |
| | b | 9 | 3 | 1 | – | 2 | 2 | – | – | 1 |
| 2010 | a | 20 | 4 | – | – | 4 | 11 | – | 1 | – |
| | b | 2 | 1 | – | – | 1 | – | – | – | – |
| Universität Bonn | | | | | | | | | | |
| 2000 | a | 71 | 14 | 3 | 1 | 17 | 31 | 5 | – | – |
| | b | 13 | 2 | 2 | – | 4 | 4 | 1 | – | – |
| 2001 | a | 64 | 15 | – | 6 | 17 | 18 | 6 | 1 | 1 |
| | b | 5 | 2 | – | 1 | – | 1 | 1 | – | – |
| 2002 | a | 61 | 15 | – | 2 | 12 | 25 | 7 | – | – |
| | b | 16 | 4 | – | 1 | 4 | 5 | 2 | – | – |

**Noch: 11. Abgeschlossene Habilitationen in den Berichtsjahren 2000 – 2010
nach Fächergruppen und Hochschulen*)**

| Jahr a = Insgesamt b = weiblich | | Habilitationen | | | | | | | | |
|---------------------------------------|---|----------------|------------------------------------------|-------|---------------------------------------------------------------|-----------------------------------------|-------------------------------------------------------------------------|------------------------------------------------------------|-----------------------------------|---------------------------------------|
| | | insgesamt | darunter in der Fächergruppe | | | | | | | |
| | | | Sprach- und Kultur- wissenschaften | Sport | Rechts-, Wirtschafs- und Sozial- wissen- schaften | Mathematik, Naturwissen- schaften | Human- medizin/ Gesundheits- wissen- schaften ¹⁾ | Agrar-, Forst-und Ernährungs- wissen- schaften | Ingenieur- wissen- schaften | Kunst, Kunst- wissen- schaft |
| noch: Universität Bonn | | | | | | | | | | |
| 2003 | a | 71 | 9 | – | 7 | 15 | 29 | 9 | – | 2 |
| | b | 14 | 2 | – | 1 | 2 | 5 | 2 | – | 2 |
| 2004 | a | 75 | 9 | – | 11 | 16 | 35 | 2 | – | 2 |
| | b | 36 | 4 | – | 2 | 3 | 25 | 1 | – | 1 |
| 2005 | a | 51 | 9 | – | 6 | 12 | 19 | 5 | – | – |
| | b | 25 | 1 | – | 2 | 3 | 17 | 2 | – | – |
| 2006 | a | 55 | 13 | – | 5 | 7 | 26 | 3 | 1 | – |
| | b | 11 | 3 | – | 1 | 3 | 4 | – | – | – |
| 2007 | a | 38 | 5 | – | 4 | 8 | 18 | 1 | 1 | 1 |
| | b | 5 | 1 | – | – | 1 | 2 | – | – | 1 |
| 2008 | a | 48 | 13 | – | 5 | 8 | 21 | 1 | – | – |
| | b | 11 | 3 | – | 1 | – | 7 | – | – | – |
| 2009 | a | 51 | 12 | – | 4 | 12 | 20 | 2 | – | 1 |
| | b | 10 | 3 | – | – | 1 | 4 | 1 | – | 1 |
| 2010 | a | 43 | 6 | – | 2 | 9 | 23 | 3 | – | – |
| | b | 8 | 1 | – | – | 1 | 5 | 1 | – | – |
| Universität Dortmund | | | | | | | | | | |
| 2000 | a | 12 | 2 | – | 2 | 4 | – | 1 | 3 | – |
| | b | 1 | – | – | – | – | – | 1 | – | – |
| 2001 | a | 17 | 1 | – | 1 | 3 | – | – | 5 | 7 |
| | b | 4 | – | – | 1 | – | – | – | 2 | 1 |
| 2002 | a | 13 | – | – | 3 | 5 | – | 1 | 4 | – |
| | b | 4 | – | – | – | 3 | – | 1 | – | – |
| 2003 | a | 18 | 4 | – | 1 | 7 | – | – | 6 | – |
| | b | 2 | – | – | 1 | 1 | – | – | – | – |
| 2004 | a | 13 | 5 | – | 2 | 4 | – | – | 1 | 1 |
| | b | 1 | 1 | – | – | – | – | – | – | – |
| 2005 | a | 8 | 1 | – | – | 2 | – | – | 3 | 2 |
| | b | 3 | 1 | – | – | – | – | – | 1 | 1 |
| 2006 | a | 12 | 6 | – | – | 3 | – | – | 3 | – |
| | b | 2 | 1 | – | – | 1 | – | – | – | – |
| 2007 | a | 12 | 1 | – | 3 | 5 | – | – | 3 | – |
| | b | 4 | 1 | – | 2 | 1 | – | – | – | – |
| 2008 | a | 14 | 4 | 2 | 2 | 4 | – | – | 2 | – |
| | b | 2 | 1 | 1 | – | – | – | – | – | – |
| 2009 | a | 14 | 7 | – | 1 | 2 | – | – | 2 | 2 |
| | b | 8 | 5 | – | 1 | 1 | – | – | – | 1 |
| 2010 | a | 10 | 2 | – | 4 | 2 | – | – | 2 | – |
| | b | 2 | – | – | 2 | – | – | – | – | – |

Anmerkungen Seite 67

**Noch: 11. Abgeschlossene Habilitationen in den Berichtsjahren 2000 – 2010
nach Fächergruppen und Hochschulen*)**

| Jahr a = Insgesamt b = weiblich | | Habilitationen | | | | | | | | |
|------------------------------------------------|---|----------------|-----------------------------------------------|-------|---------------------------------------------------------------|-----------------------------------------|-------------------------------------------------------------------------|------------------------------------------------------------|-----------------------------------|---------------------------------------|
| | | insgesamt | darunter in der Fächergruppe | | | | | | | |
| | | | Sprach- und Kultur- wissen- schaften | Sport | Rechts-, Wirtschafs- und Sozial- wissen- schaften | Mathematik, Naturwissen- schaften | Human- medizin/ Gesundheits- wissen- schaften ¹⁾ | Agrar-, Forst-und Ernährungs- wissen- schaften | Ingenieur- wissen- schaften | Kunst, Kunst- wissen- schaft |
| Universität Düsseldorf | | | | | | | | | | |
| 2000 | a | 38 | 7 | – | – | 10 | 20 | – | – | 1 |
| | b | 5 | 2 | – | – | – | 3 | – | – | – |
| 2001 | a | 39 | 5 | 2 | – | 10 | 22 | – | – | – |
| | b | 8 | 2 | 1 | – | 2 | 3 | – | – | – |
| 2002 | a | 52 | 11 | – | 1 | 8 | 32 | – | – | – |
| | b | 15 | 6 | – | – | 5 | 4 | – | – | – |
| 2003 | a | 47 | 9 | – | 2 | 8 | 28 | – | – | – |
| | b | 11 | 5 | – | – | 1 | 5 | – | – | – |
| 2004 | a | 39 | 2 | – | 5 | 7 | 25 | – | – | – |
| | b | 10 | – | – | 1 | – | 9 | – | – | – |
| 2005 | a | 31 | 3 | – | 3 | 4 | 19 | – | – | 2 |
| | b | 10 | 1 | – | – | – | 7 | – | – | 2 |
| 2006 | a | 28 | 8 | – | 1 | 7 | 12 | – | – | – |
| | b | 4 | 2 | – | – | 2 | – | – | – | – |
| 2007 | a | 31 | 4 | – | 1 | 7 | 18 | – | – | 1 |
| | b | 7 | – | – | – | 2 | 5 | – | – | – |
| 2008 | a | 28 | 4 | – | 1 | 6 | 17 | – | – | – |
| | b | 4 | 1 | – | – | 1 | 2 | – | – | – |
| 2009 | a | 27 | 6 | – | – | 5 | 16 | – | – | – |
| | b | 8 | 3 | – | – | 1 | 4 | – | – | – |
| 2010 | a | 25 | – | – | 1 | 4 | 20 | – | – | – |
| | b | 4 | – | – | – | – | 4 | – | – | – |
| Universität Duisburg-Essen²⁾ | | | | | | | | | | |
| 2000 | a | 42 | 6 | – | 5 | 12 | 17 | – | 2 | – |
| | b | 6 | 1 | – | – | 2 | 3 | – | – | – |
| 2001 | a | 40 | 12 | – | 1 | 6 | 17 | – | 4 | – |
| | b | 7 | 3 | – | – | – | 4 | – | – | – |
| 2002 | a | 32 | 5 | 1 | 3 | 4 | 19 | – | – | – |
| | b | 3 | 2 | – | – | – | 1 | – | – | – |
| 2003 | a | 39 | 6 | – | 5 | 3 | 25 | – | – | – |
| | b | 9 | 3 | – | 2 | 1 | 3 | – | – | – |
| 2004 | a | 23 | 1 | – | 4 | 4 | 13 | – | 1 | – |
| | b | 3 | 1 | – | – | – | 2 | – | – | – |
| 2005 | a | 48 | 9 | – | 8 | 6 | 25 | – | – | – |
| | b | 14 | 3 | – | 2 | 3 | 6 | – | – | – |
| 2006 | a | 31 | 2 | – | 1 | 2 | 26 | – | – | – |
| | b | 8 | 1 | – | – | 1 | 6 | – | – | – |
| 2007 | a | 39 | 4 | – | – | 3 | 30 | – | 2 | – |
| | b | 11 | 3 | – | – | 1 | 6 | – | 1 | – |

**Noch: 11. Abgeschlossene Habilitationen in den Berichtsjahren 2000 – 2010
nach Fächergruppen und Hochschulen*)**

| Jahr a = Insgesamt b = weiblich | | Habilitationen | | | | | | | | |
|------------------------------------------------------|---|----------------|------------------------------------------|-------|----------------------------------------------------------------|-----------------------------------------|-------------------------------------------------------------------------|------------------------------------------------------------|-----------------------------------|---------------------------------------|
| | | insgesamt | darunter in der Fächergruppe | | | | | | | |
| | | | Sprach- und Kultur- wissenschaften | Sport | Rechts-, Wirtschafts- und Sozial- wissen- schaften | Mathematik, Naturwissen- schaften | Human- medizin/ Gesundheits- wissen- schaften ¹⁾ | Agrar-, Forst-und Ernährungs- wissen- schaften | Ingenieur- wissen- schaften | Kunst, Kunst- wissen- schaft |
| noch: Universität Duisburg-Essen²⁾ | | | | | | | | | | |
| 2008 | a | 37 | 6 | – | 4 | 2 | 24 | – | 1 | – |
| | b | 12 | 1 | – | 2 | 1 | 7 | – | 1 | – |
| 2009 | a | 26 | 3 | – | 2 | 3 | 16 | – | 1 | 1 |
| | b | 5 | 1 | – | 1 | – | 2 | – | – | 1 |
| 2010 | a | 28 | 6 | – | – | 2 | 18 | – | 2 | – |
| | b | 11 | 4 | – | – | – | 7 | – | – | – |
| Fernuniversität Hagen | | | | | | | | | | |
| 2000 | a | 4 | 2 | – | 1 | 1 | – | – | – | – |
| | b | 2 | 1 | – | – | 1 | – | – | – | – |
| 2001 | a | 8 | 3 | – | 2 | 2 | – | – | 1 | – |
| | b | 1 | 1 | – | – | – | – | – | – | – |
| 2002 | a | 6 | 1 | – | 2 | 1 | – | – | 2 | – |
| | b | 1 | – | – | 1 | – | – | – | – | – |
| 2003 | a | 3 | – | – | 1 | 2 | – | – | – | – |
| | b | – | – | – | – | – | – | – | – | – |
| 2004 | a | 8 | 2 | – | 4 | 1 | – | – | 1 | – |
| | b | 2 | 1 | – | 1 | – | – | – | – | – |
| 2005 | a | 5 | – | 4 | – | – | – | – | 1 | – |
| | b | 1 | – | 1 | – | – | – | – | – | – |
| 2006 | a | 6 | 1 | – | 3 | 1 | – | – | 1 | – |
| | b | – | – | – | – | – | – | – | – | – |
| 2007 | a | 5 | – | – | 2 | 1 | – | – | 2 | – |
| | b | – | – | – | – | – | – | – | – | – |
| 2008 | a | 3 | 1 | – | – | 2 | – | – | – | – |
| | b | 1 | – | – | – | 1 | – | – | – | – |
| 2009 | a | 7 | 2 | – | 4 | 1 | – | – | – | – |
| | b | 3 | 1 | – | 1 | 1 | – | – | – | – |
| 2010 | a | 3 | – | – | 3 | – | – | – | – | – |
| | b | 1 | – | – | 1 | – | – | – | – | – |
| Deutsche Sporthochschule Köln | | | | | | | | | | |
| 2000 | a | – | – | – | – | – | – | – | – | – |
| | b | – | – | – | – | – | – | – | – | – |
| 2001 | a | – | – | – | – | – | – | – | – | – |
| | b | – | – | – | – | – | – | – | – | – |
| 2002 | a | 2 | – | 2 | – | – | – | – | – | – |
| | b | – | – | – | – | – | – | – | – | – |
| 2003 | a | 2 | – | 2 | – | – | – | – | – | – |
| | b | – | – | – | – | – | – | – | – | – |

Anmerkungen Seite 67

**Noch: 11. Abgeschlossene Habilitationen in den Berichtsjahren 2000 – 2010
nach Fächergruppen und Hochschulen*)**

| Jahr | a = Insgesamt b = weiblich | Habilitationen | | | | | | | | |
|--------------------------------------------|-------------------------------|----------------|------------------------------------------|-------|----------------------------------------------------------------|-----------------------------------------|-------------------------------------------------------------------------|------------------------------------------------------------|-----------------------------------|---------------------------------------|
| | | insgesamt | darunter in der Fächergruppe | | | | | | | |
| | | | Sprach- und Kultur- wissenschaften | Sport | Rechts-, Wirtschafts- und Sozial- wissen- schaften | Mathematik, Naturwissen- schaften | Human- medizin/ Gesundheits- wissen- schaften ¹⁾ | Agrar-, Forst-und Ernährungs- wissen- schaften | Ingenieur- wissen- schaften | Kunst, Kunst- wissen- schaft |
| noch: Deutsche Sporthochschule Köln | | | | | | | | | | |
| 2004 | a | 3 | – | 3 | – | – | – | – | – | – |
| | b | – | – | – | – | – | – | – | – | – |
| 2005 | a | 1 | – | 1 | – | – | – | – | – | – |
| | b | – | – | – | – | – | – | – | – | – |
| 2006 | a | 4 | – | 4 | – | – | – | – | – | – |
| | b | 3 | – | 3 | – | – | – | – | – | – |
| 2007 | a | 1 | – | 1 | – | – | – | – | – | – |
| | b | – | – | – | – | – | – | – | – | – |
| 2008 | a | 1 | – | 1 | – | – | – | – | – | – |
| | b | 1 | – | 1 | – | – | – | – | – | – |
| 2009 | a | – | – | – | – | – | – | – | – | – |
| | b | – | – | – | – | – | – | – | – | – |
| 2010 | a | 1 | – | – | 1 | – | – | – | – | – |
| | b | – | – | – | – | – | – | – | – | – |
| Universität Köln | | | | | | | | | | |
| 2000 | a | 72 | 16 | – | 11 | 21 | 24 | – | – | – |
| | b | 9 | 4 | – | – | 2 | 3 | – | – | – |
| 2001 | a | 49 | 11 | – | 9 | 8 | 19 | – | – | 2 |
| | b | 9 | 2 | – | 2 | 1 | 3 | – | – | 1 |
| 2002 | a | 51 | 12 | – | 10 | 9 | 16 | – | – | 4 |
| | b | 14 | 6 | – | 1 | – | 6 | – | – | 1 |
| 2003 | a | 50 | 15 | – | 9 | 10 | 15 | – | – | 1 |
| | b | 8 | 3 | – | – | 1 | 3 | – | – | 1 |
| 2004 | a | 75 | 18 | – | 6 | 12 | 39 | – | – | – |
| | b | 13 | 5 | – | 2 | 2 | 4 | – | – | – |
| 2005 | a | 63 | 15 | – | 5 | 12 | 31 | – | – | – |
| | b | 13 | 4 | – | 1 | 3 | 5 | – | – | – |
| 2006 | a | 52 | 12 | – | 6 | 5 | 29 | – | – | – |
| | b | 11 | 4 | – | 2 | 2 | 3 | – | – | – |
| 2007 | a | 51 | 6 | – | 7 | 6 | 31 | – | – | 1 |
| | b | 6 | 2 | – | 1 | – | 3 | – | – | – |
| 2008 | a | 35 | 5 | – | 5 | 10 | 15 | – | – | – |
| | b | 8 | 1 | – | 2 | 1 | 4 | – | – | – |
| 2009 | a | 54 | 8 | – | 9 | 9 | 27 | – | – | 1 |
| | b | 13 | 5 | – | 1 | 1 | 6 | – | – | – |
| 2010 | a | 55 | 10 | – | 5 | 11 | 29 | – | – | – |
| | b | 16 | 4 | – | 2 | 4 | 6 | – | – | – |

Anmerkungen Seite 67

**Noch: 11. Abgeschlossene Habilitationen in den Berichtsjahren 2000 – 2010
nach Fächergruppen und Hochschulen*)**

| Jahr a = Insgesamt b = weiblich | | Habilitationen | | | | | | | | |
|---------------------------------------|---|----------------|------------------------------------------|-------|-----------------------------------------------------------|-----------------------------------------|--------------------------------------------------------------------|-------------------------------------------------------|-----------------------------------|---------------------------------------|
| | | insgesamt | darunter in der Fächergruppe | | | | | | | |
| | | | Sprach- und Kultur- wissenschaften | Sport | Rechts-, Wirtschafts- und Sozial- wissenschaften | Mathematik, Naturwissen- schaften | Human- medizin/ Gesundheits- wissenschaften ¹⁾ | Agrar-, Forst-und Ernährungs- wissenschaften | Ingenieur- wissen- schaften | Kunst, Kunst- wissen- schaft |
| Universität Münster | | | | | | | | | | |
| 2000 | a | 60 | 14 | – | 9 | 14 | 23 | – | – | – |
| | b | 12 | 5 | – | 2 | 3 | 2 | – | – | – |
| 2001 | a | 63 | 15 | 1 | 5 | 10 | 32 | – | – | – |
| | b | 9 | 5 | – | 1 | 1 | 2 | – | – | – |
| 2002 | a | 60 | 14 | 1 | 4 | 10 | 31 | – | – | – |
| | b | 10 | 5 | – | – | – | 5 | – | – | – |
| 2003 | a | 59 | 11 | – | 5 | 10 | 33 | – | – | – |
| | b | 14 | 2 | – | 1 | 2 | 9 | – | – | – |
| 2004 | a | 64 | 16 | – | 4 | 11 | 31 | – | – | 2 |
| | b | 9 | 1 | – | 1 | 1 | 6 | – | – | – |
| 2005 | a | 57 | 15 | 1 | 6 | 7 | 28 | – | – | – |
| | b | 10 | 4 | – | 2 | – | 4 | – | – | – |
| 2006 | a | 64 | 18 | – | 2 | 7 | 35 | – | – | 2 |
| | b | 12 | 3 | – | – | – | 8 | – | – | 1 |
| 2007 | a | 57 | 12 | 1 | 4 | 9 | 31 | – | – | – |
| | b | 12 | 4 | – | 2 | – | 6 | – | – | – |
| 2008 | a | 54 | 13 | 2 | 5 | 6 | 27 | – | – | 1 |
| | b | 13 | 3 | 1 | – | – | 8 | – | – | 1 |
| 2009 | a | 44 | 11 | – | 2 | 6 | 25 | – | – | – |
| | b | 12 | 5 | – | – | 1 | 6 | – | – | – |
| 2010 | a | 39 | 6 | 1 | 3 | 8 | 21 | – | – | – |
| | b | 3 | – | – | – | – | 3 | – | – | – |
| Universität Paderborn | | | | | | | | | | |
| 2000 | a | 12 | 2 | 2 | 3 | 4 | – | – | 1 | – |
| | b | – | – | – | – | – | – | – | – | – |
| 2001 | a | 8 | 2 | – | – | 2 | – | – | 3 | 1 |
| | b | 1 | 1 | – | – | – | – | – | – | – |
| 2002 | a | 11 | 1 | – | 3 | 5 | – | – | 2 | – |
| | b | 3 | – | – | 2 | – | – | – | 1 | – |
| 2003 | a | 12 | 2 | – | 4 | 5 | – | – | 1 | – |
| | b | 3 | 2 | – | 1 | – | – | – | – | – |
| 2004 | a | 4 | 2 | – | – | 1 | – | – | 1 | – |
| | b | – | – | – | – | – | – | – | – | – |
| 2005 | a | 3 | 2 | – | – | – | – | – | 1 | – |
| | b | 2 | 2 | – | – | – | – | – | – | – |
| 2006 | a | 6 | 2 | – | 2 | 2 | – | – | – | – |
| | b | 2 | 2 | – | – | – | – | – | – | – |
| 2007 | a | 4 | 2 | – | – | – | – | – | 2 | – |
| | b | 3 | 2 | – | – | – | – | – | 1 | – |

Anmerkungen Seite 67

**Noch: 11. Abgeschlossene Habilitationen in den Berichtsjahren 2000 – 2010
nach Fächergruppen und Hochschulen*)**

| Jahr | a = Insgesamt b = weiblich | Habilitationen | | | | | | | | |
|------------------------------------|-------------------------------|----------------|------------------------------------------|-------|-----------------------------------------------------------|-----------------------------------------|--------------------------------------------------------------------|-------------------------------------------------------|-----------------------------------|---------------------------------------|
| | | insgesamt | darunter in der Fächergruppe | | | | | | | |
| | | | Sprach- und Kultur- wissenschaften | Sport | Rechts-, Wirtschafts- und Sozial- wissenschaften | Mathematik, Naturwissen- schaften | Human- medizin/ Gesundheits- wissenschaften ¹⁾ | Agrar-, Forst-und Ernährungs- wissenschaften | Ingenieur- wissen- schaften | Kunst, Kunst- wissen- schaft |
| noch: Universität Paderborn | | | | | | | | | | |
| 2008 | a | 5 | 3 | – | 1 | 1 | – | – | – | – |
| | b | 1 | 1 | – | – | – | – | – | – | – |
| 2009 | a | 4 | 3 | – | – | – | – | – | – | 1 |
| | b | 3 | 2 | – | – | – | – | – | – | 1 |
| 2010 | a | 2 | 1 | – | – | 1 | – | – | – | – |
| | b | – | – | – | – | – | – | – | – | – |
| Universität Siegen | | | | | | | | | | |
| 2000 | a | 6 | – | – | 2 | 2 | – | – | 2 | – |
| | b | – | – | – | – | – | – | – | – | – |
| 2001 | a | 6 | 2 | – | 2 | – | – | – | 2 | – |
| | b | 2 | 1 | – | – | – | – | – | 1 | – |
| 2002 | a | 8 | 2 | – | 2 | 2 | – | – | 1 | 1 |
| | b | 2 | 1 | – | – | – | – | – | – | 1 |
| 2003 | a | 8 | 3 | – | 3 | – | – | – | 2 | – |
| | b | 1 | 1 | – | – | – | – | – | – | – |
| 2004 | a | 7 | 2 | – | 2 | 1 | – | – | 2 | – |
| | b | 2 | 2 | – | – | – | – | – | – | – |
| 2005 | a | 4 | 2 | – | – | – | – | – | 1 | 1 |
| | b | 1 | – | – | – | – | – | – | – | 1 |
| 2006 | a | 7 | 3 | – | 2 | – | – | – | 1 | 1 |
| | b | 4 | 2 | – | 1 | – | – | – | – | 1 |
| 2007 | a | 5 | 4 | – | – | 1 | – | – | – | – |
| | b | 2 | 2 | – | – | – | – | – | – | – |
| 2008 | a | 7 | 4 | – | – | 2 | – | – | 1 | – |
| | b | 2 | 1 | – | – | – | – | – | 1 | – |
| 2009 | a | 11 | 6 | – | 3 | 1 | – | – | 1 | – |
| | b | 3 | 1 | – | 2 | – | – | – | – | – |
| 2010 | a | 7 | 4 | – | – | 1 | – | – | 1 | 1 |
| | b | 2 | 1 | – | – | – | – | – | – | 1 |
| Universität Wuppertal | | | | | | | | | | |
| 2000 | a | 9 | 3 | 1 | – | 1 | – | – | 4 | – |
| | b | 1 | – | – | – | 1 | – | – | – | – |
| 2001 | a | 10 | 2 | 1 | – | 4 | – | – | 3 | – |
| | b | 1 | 1 | – | – | – | – | – | – | – |
| 2002 | a | 8 | – | 2 | – | 4 | – | – | 1 | 1 |
| | b | 1 | – | – | – | – | – | – | 1 | – |
| 2003 | a | 11 | 3 | – | 1 | 5 | – | – | 2 | – |
| | b | 1 | 1 | – | – | – | – | – | – | – |

**Noch: 11. Abgeschlossene Habilitationen in den Berichtsjahren 2000 – 2010
nach Fächergruppen und Hochschulen*)**

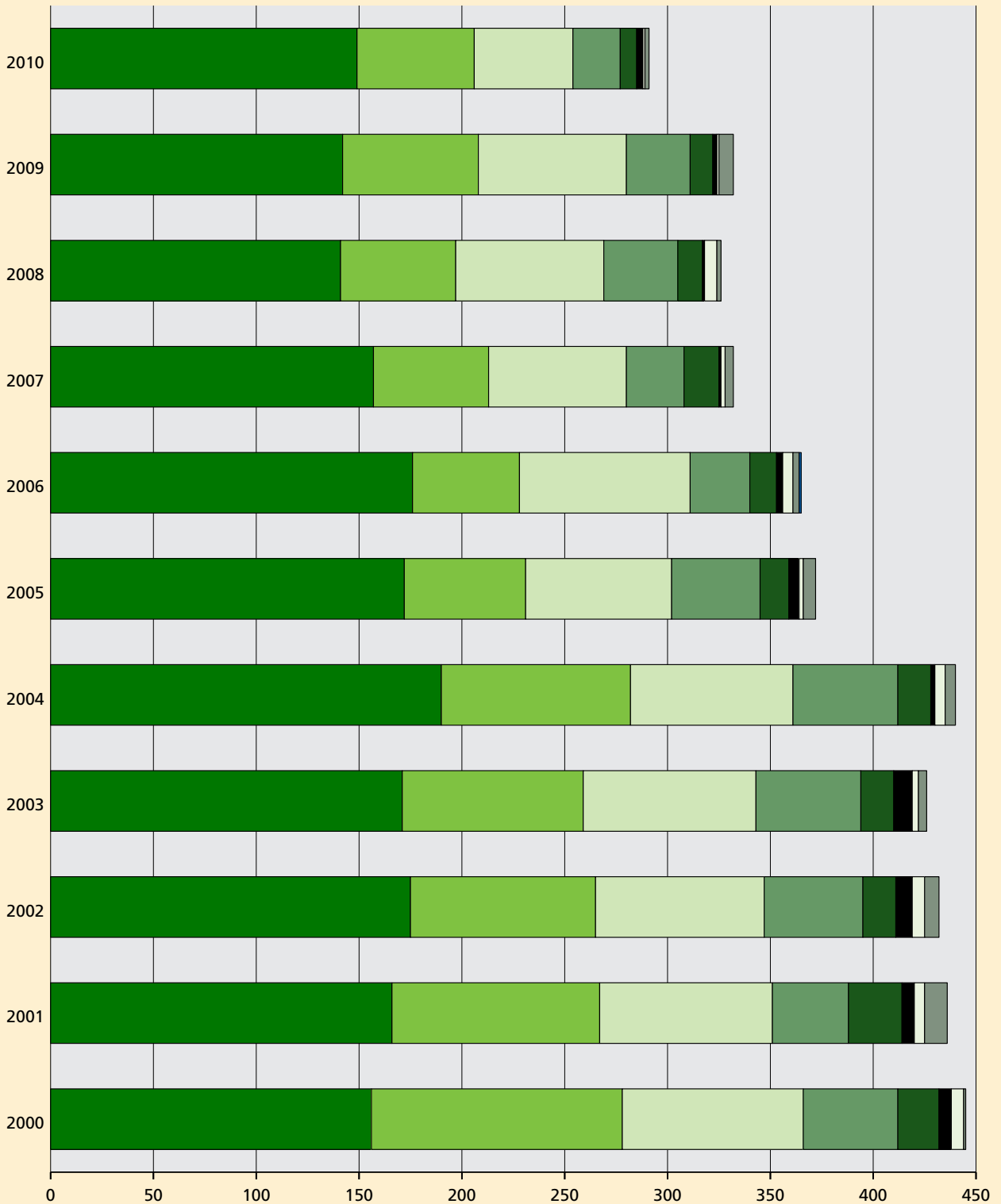

| Jahr a = Insgesamt b = weiblich | | Habilitationen | | | | | | | | |
|-------------------------------------------------------------|---|----------------|------------------------------------------|-------|-----------------------------------------------------------|-----------------------------------------|--------------------------------------------------------------------|-------------------------------------------------------|-----------------------------------|---------------------------------------|
| | | insgesamt | darunter in der Fächergruppe | | | | | | | |
| | | | Sprach- und Kultur- wissenschaften | Sport | Rechts-, Wirtschafts- und Sozial- wissenschaften | Mathematik, Naturwissen- schaften | Human- medizin/ Gesundheits- wissenschaften ¹⁾ | Agrar-, Forst-und Ernährungs- wissenschaften | Ingenieur- wissen- schaften | Kunst, Kunst- wissen- schaft |
| noch: Universität Wuppertal | | | | | | | | | | |
| 2004 | a | 8 | – | 2 | – | 5 | – | – | 1 | – |
| | b | – | – | – | – | – | – | – | – | – |
| 2005 | a | 10 | 4 | – | 2 | 2 | – | – | 1 | 1 |
| | b | – | 1 | – | – | – | – | – | – | – |
| 2006 | a | 6 | 3 | – | 1 | – | – | – | 2 | – |
| | b | 2 | 2 | – | – | – | – | – | – | – |
| 2007 | a | 5 | 1 | – | – | 2 | – | – | 2 | – |
| | b | 1 | 1 | – | – | – | – | – | – | – |
| 2008 | a | 4 | – | – | 2 | 1 | – | – | 1 | – |
| | b | 2 | – | – | 2 | – | – | – | – | – |
| 2009 | a | 6 | 2 | – | 2 | 1 | – | – | 1 | – |
| | b | 2 | 2 | – | – | – | – | – | – | – |
| 2010 | a | 6 | 2 | – | 1 | 2 | – | – | – | 1 |
| | b | 3 | 2 | – | – | – | – | – | – | 1 |
| Private wissenschaftliche Hochschule Witten-Herdecke | | | | | | | | | | |
| 2000 | a | 6 | – | – | – | 1 | 5 | – | – | – |
| | b | 1 | – | – | – | – | 1 | – | – | – |
| 2001 | a | 14 | – | – | – | 2 | 12 | – | – | – |
| | b | 1 | – | – | – | – | 1 | – | – | – |
| 2002 | a | 5 | – | – | – | – | 4 | – | – | 1 |
| | b | – | – | – | – | – | – | – | – | – |
| 2003 | a | 4 | – | – | – | 1 | 3 | – | – | – |
| | b | 3 | – | – | – | 1 | 2 | – | – | – |
| 2004 | a | 8 | – | – | – | – | 8 | – | – | – |
| | b | – | – | – | – | – | – | – | – | – |
| 2005 | a | 10 | – | – | 1 | – | 9 | – | – | – |
| | b | 1 | – | – | – | – | 1 | – | – | – |
| 2006 | a | 10 | – | – | – | 3 | 7 | – | – | – |
| | b | 1 | – | – | – | 1 | – | – | – | – |
| 2007 | a | 8 | 2 | – | 2 | – | 4 | – | – | – |
| | b | – | – | – | – | – | – | – | – | – |
| 2008 | a | 5 | – | – | 1 | – | 4 | – | – | – |
| | b | – | – | – | – | – | – | – | – | – |
| 2009 | a | 6 | – | – | – | 1 | 5 | – | – | – |
| | b | – | – | – | – | – | – | – | – | – |
| 2010 | a | 8 | 1 | – | 1 | 1 | 5 | – | – | – |
| | b | 1 | – | – | 1 | – | – | – | – | – |

Anmerkungen Seite 67

**Noch: 11. Abgeschlossene Habilitationen in den Berichtsjahren 2000 – 2010
nach Fächergruppen und Hochschulen*)**

| Jahr | a = Insgesamt b = weiblich | Habilitationen | | | | | | | | |
|------------------------------------------------------------------------------------|-------------------------------|----------------|------------------------------------------|-------|-----------------------------------------------------------|-----------------------------------------|--------------------------------------------------------------------|-------------------------------------------------------|-----------------------------------|---------------------------------------|
| | | insgesamt | darunter in der Fächergruppe | | | | | | | |
| | | | Sprach- und Kultur- wissenschaften | Sport | Rechts-, Wirtschafts- und Sozial- wissenschaften | Mathematik, Naturwissen- schaften | Human- medizin/ Gesundheits- wissenschaften ¹⁾ | Agrar-, Forst-und Ernährungs- wissenschaften | Ingenieur- wissen- schaften | Kunst, Kunst- wissen- schaft |
| Theologische Fakultät Paderborn (r.-k.) | | | | | | | | | | |
| 2007 | a | 4 | 4 | – | – | – | – | – | – | – |
| | b | – | – | – | – | – | – | – | – | – |
| 2008 | a | 1 | 1 | – | – | – | – | – | – | – |
| | b | – | – | – | – | – | – | – | – | – |
| 2009 | a | – | – | – | – | – | – | – | – | – |
| | b | – | – | – | – | – | – | – | – | – |
| 2010 | a | – | – | – | – | – | – | – | – | – |
| | b | – | – | – | – | – | – | – | – | – |
| Kirchliche Hochschule Wuppertal/Bethel – Hochschule für Kirche und Diakonie | | | | | | | | | | |
| 2006 | a | 3 | 3 | – | – | – | – | – | – | – |
| | b | – | – | – | – | – | – | – | – | – |
| 2007 | a | 2 | 2 | – | – | – | – | – | – | – |
| | b | – | – | – | – | – | – | – | – | – |
| 2008 | a | 1 | 1 | – | – | – | – | – | – | – |
| | b | 1 | 1 | – | – | – | – | – | – | – |
| 2009 | a | 1 | 1 | – | – | – | – | – | – | – |
| | b | 1 | 1 | – | – | – | – | – | – | – |
| 2010 | a | 1 | 1 | – | – | – | – | – | – | – |
| | b | – | – | – | – | – | – | – | – | – |
| Insgesamt | | | | | | | | | | |
| 2000 | a | 445 | 88 | 6 | 46 | 122 | 156 | 6 | 20 | 1 |
| | b | 71 | 21 | 2 | 4 | 20 | 21 | 2 | 1 | – |
| 2001 | a | 436 | 84 | 5 | 37 | 101 | 166 | 6 | 26 | 11 |
| | b | 75 | 23 | 1 | 10 | 14 | 20 | 1 | 4 | 2 |
| 2002 | a | 432 | 82 | 6 | 48 | 90 | 175 | 8 | 16 | 7 |
| | b | 89 | 30 | – | 10 | 15 | 27 | 3 | 2 | 2 |
| 2003 | a | 426 | 84 | 3 | 51 | 88 | 171 | 9 | 16 | 4 |
| | b | 87 | 26 | 1 | 12 | 10 | 31 | 2 | 1 | 4 |
| 2004 | a | 440 | 79 | 5 | 51 | 92 | 190 | 2 | 16 | 5 |
| | b | 90 | 25 | – | 9 | 8 | 46 | 1 | – | 1 |
| 2005 | a | 372 | 71 | 2 | 43 | 59 | 172 | 5 | 14 | 6 |
| | b | 94 | 19 | – | 9 | 11 | 47 | 2 | 2 | 4 |
| 2006 | a | 365 | 83 | 5 | 29 | 52 | 176 | 3 | 13 | 3 |
| | b | 74 | 23 | 3 | 6 | 13 | 26 | – | – | 2 |
| 2007 | a | 332 | 67 | 2 | 28 | 56 | 157 | 1 | 17 | 4 |
| | b | 69 | 23 | – | 5 | 10 | 26 | – | 4 | 1 |
| 2008 | a | 326 | 72 | 6 | 36 | 56 | 141 | 1 | 12 | 2 |
| | b | 78 | 22 | 3 | 9 | 7 | 33 | – | 3 | 1 |
| 2009 | a | 332 | 72 | 1 | 31 | 66 | 142 | 2 | 11 | 7 |
| | b | 83 | 34 | 1 | 6 | 8 | 27 | 1 | 1 | 5 |
| 2010 | a | 291 | 48 | 1 | 23 | 57 | 149 | 3 | 8 | 2 |
| | b | 61 | 16 | – | 6 | 8 | 28 | 1 | – | 2 |

Habilitationen nach Fächergruppen im Zeitverlauf von 2000 – 2010



Grafik: IT.NRW

12. Abgeschlossene Habilitationen in den Berichtsjahren 2000 – 2010 nach Fächergruppen und Lehr- und Forschungsbereichen*)

| Lehr- und Forschungsbereich a = Insgesamt b = weiblich | | Berichtsjahr | | | | | | | | | | |
|-------------------------------------------------------------------|----------|--------------|-----------|-----------|-----------|-----------|-----------|-----------|-----------|-----------|-----------|-----------|
| | | 2000 | 2001 | 2002 | 2003 | 2004 | 2005 | 2006 | 2007 | 2008 | 2009 | 2010 |
| Sprach- und Kulturwissenschaften | | | | | | | | | | | | |
| Sprach- und Kulturwissenschaften allgemein | a | 2 | – | – | 1 | 1 | 1 | – | – | – | 2 | – |
| | b | 1 | – | – | 1 | – | – | – | – | – | – | – |
| Evangelische Theologie | a | 10 | 7 | 6 | 3 | 7 | 5 | 11 | 11 | 6 | 6 | 5 |
| | b | 4 | 1 | 1 | 1 | 1 | – | 1 | 1 | 3 | 3 | – |
| Katholische Theologie | a | 6 | 8 | 5 | 9 | 2 | 5 | 6 | 3 | 10 | 6 | 3 |
| | b | 1 | 2 | – | 1 | – | 1 | 1 | – | – | 1 | – |
| Philosophie | a | 8 | 10 | 11 | 7 | 9 | 5 | 2 | 4 | 8 | 10 | 7 |
| | b | 1 | 3 | 4 | 1 | 4 | 1 | – | – | 3 | 5 | 1 |
| Geschichte | a | 15 | 16 | 14 | 13 | 24 | 6 | 4 | 7 | 15 | 9 | 11 |
| | b | 4 | 2 | 3 | 4 | 7 | 1 | 2 | 3 | 4 | 3 | 5 |
| Bibliothekswesen, Dokumentation, Publizistik | a | – | 2 | – | – | 2 | 2 | – | – | – | – | – |
| | b | – | – | – | – | – | 1 | – | – | – | – | – |
| Allgemeine- und vergleichende Literatur- und Sprachwissenschaften | a | – | 3 | 4 | 2 | 3 | 2 | 4 | 5 | 4 | 3 | 2 |
| | b | – | 2 | 3 | – | 1 | – | 3 | 3 | 2 | 3 | 2 |
| Altphilologie (klassische Philologie) | a | 2 | 1 | 3 | 1 | 2 | 1 | 2 | 4 | – | 2 | – |
| | b | – | – | 1 | – | 1 | – | – | 1 | – | 2 | – |
| Germanistik (Deutsch, germanische Sprachen ohne Anglistik) | a | 17 | 8 | 12 | 12 | 4 | 11 | 10 | 9 | 5 | 12 | 3 |
| | b | 4 | 3 | 5 | 4 | 2 | 4 | 4 | 3 | 1 | 4 | 1 |
| Anglistik, Amerikanistik | a | 5 | 4 | 5 | 5 | 2 | 3 | 3 | 2 | 3 | 4 | 1 |
| | b | 1 | – | 4 | 1 | 1 | 1 | 2 | 1 | – | 4 | 1 |
| Romanistik | a | 4 | 2 | 1 | 8 | 1 | 1 | 5 | 1 | 2 | 6 | 3 |
| | b | 1 | 2 | 1 | 5 | 1 | 1 | 3 | 1 | 2 | 4 | 1 |
| Slawistik, Baltistik, Finno-Ugristik | a | – | 1 | 3 | – | 1 | – | – | 1 | – | 1 | – |
| | b | – | – | 1 | – | 1 | – | – | – | – | 1 | – |
| Sonstige außereuropäische Sprach- und Kulturwissenschaften | a | 3 | 3 | 4 | 3 | 1 | 1 | 7 | 1 | 4 | 3 | 2 |
| | b | 1 | 1 | 3 | – | – | – | 1 | – | 1 | 1 | 1 |
| Kulturwissenschaften i. e. S. | a | 2 | 1 | – | 1 | 1 | 1 | 4 | – | 1 | – | 1 |
| | b | – | 1 | – | 1 | – | – | 1 | – | – | – | 1 |
| Psychologie | a | 7 | 8 | 5 | 8 | 12 | 15 | 16 | 9 | 8 | 2 | 3 |
| | b | 1 | 3 | 1 | 3 | 4 | 5 | 3 | 3 | 4 | 1 | 1 |
| Erziehungswissenschaften | a | 6 | 8 | 8 | 9 | 6 | 11 | 4 | 9 | 6 | 5 | 7 |
| | b | 2 | 3 | 3 | 4 | 2 | 4 | 1 | 7 | 2 | 2 | 2 |
| Sonderpädagogik | a | 1 | 2 | 1 | 2 | 1 | 1 | 5 | 1 | – | 1 | – |
| | b | – | – | – | – | – | – | 1 | – | – | – | – |
| Sprach- und Kulturwissenschaften zusammen | a | 88 | 84 | 82 | 84 | 79 | 71 | 83 | 67 | 72 | 72 | 48 |
| | b | 21 | 23 | 30 | 26 | 25 | 19 | 23 | 23 | 22 | 34 | 16 |
| Sport | | | | | | | | | | | | |
| Sport | a | 6 | 5 | 6 | 3 | 5 | 2 | 5 | 2 | 6 | 1 | 1 |
| | b | 2 | 1 | – | 1 | – | – | 3 | – | 3 | 1 | – |
| Sport zusammen | a | 6 | 5 | 6 | 3 | 5 | 2 | 5 | 2 | 6 | 1 | 1 |
| | b | 2 | 1 | – | 1 | – | – | 3 | – | 3 | 1 | – |

*) Aufgrund von veränderten Abgrenzungen bei der Datenerhebung weichen einzelne veröffentlichte Werte von den bisher veröffentlichten Werten geringfügig ab. – 1) Ab dem Berichtsjahr 2004 mit dem Zusatz „Gesundheitswissenschaften“.

Noch: **12. Abgeschlossene Habilitationen in den Berichtsjahren 2000 – 2010 nach Fächergruppen und Lehr- und Forschungsbereichen*)**

| Lehr- und Forschungsbereich a = Insgesamt b = weiblich | | Berichtsjahr | | | | | | | | | | |
|----------------------------------------------------------------|----------|--------------|------------|-----------|-----------|-----------|-----------|-----------|-----------|-----------|-----------|-----------|
| | | 2000 | 2001 | 2002 | 2003 | 2004 | 2005 | 2006 | 2007 | 2008 | 2009 | 2010 |
| Rechts-, Wirtschafts- und Sozialwissenschaften | | | | | | | | | | | | |
| Rechts-,Wirtschafts- und Sozialwissenschaften allgemein | a | 1 | – | 2 | – | – | – | – | 4 | – | 3 | – |
| | b | – | – | 2 | – | – | – | – | – | – | 1 | – |
| Politikwissenschaften | a | 5 | 3 | 3 | 2 | 5 | 7 | 5 | 2 | 2 | 5 | 4 |
| | b | – | – | 1 | – | 1 | 1 | 1 | 1 | – | 3 | 1 |
| Sozialwissenschaften | a | 9 | 12 | 8 | 15 | 14 | 9 | 6 | 5 | 5 | 5 | 3 |
| | b | 2 | 5 | 3 | 6 | 3 | 1 | 1 | – | 2 | 1 | 1 |
| Sozialwesen | a | – | – | – | – | – | – | – | – | – | – | – |
| | b | – | – | – | – | – | – | – | – | – | – | – |
| Rechtswissenschaften | a | 12 | 14 | 10 | 11 | 12 | 9 | 7 | 4 | 9 | 6 | 6 |
| | b | 2 | 5 | 1 | – | – | 5 | 1 | 2 | 1 | – | 1 |
| Verwaltungswissenschaften | a | – | – | – | – | – | 18 | – | – | – | – | – |
| | b | – | – | – | – | – | 2 | – | – | – | – | – |
| Wirtschaftswissenschaften | a | 19 | 8 | 25 | 23 | 20 | – | 11 | 13 | 20 | 12 | 10 |
| | b | – | – | 3 | 6 | 5 | – | 3 | 2 | 6 | 1 | 3 |
| Rechts-, Wirtschafts- und Sozialwissenschaften zusammen | a | 46 | 37 | 48 | 51 | 51 | 43 | 29 | 28 | 36 | 31 | 23 |
| | b | 4 | 10 | 10 | 12 | 9 | 9 | 6 | 5 | 9 | 6 | 6 |
| Mathematik, Naturwissenschaften | | | | | | | | | | | | |
| Mathematik, Naturwissenschaften allgemein | a | – | – | 1 | 2 | – | – | – | – | 1 | – | 1 |
| | b | – | – | – | – | – | – | – | – | – | – | – |
| Mathematik | a | 22 | 17 | 13r | 13 | 18 | 15 | 9 | 9 | 11 | 10 | 13 |
| | b | 3 | – | 3 | – | – | 3 | 2 | 1 | 1 | 1 | 1 |
| Informatik | a | 5 | 8 | 9 | 10 | 7 | 2 | 5 | 6 | 8 | 9 | 8 |
| | b | 1 | – | – | 1 | – | 1 | – | – | 1 | 1 | 1 |
| Physik, Astronomie | a | 28 | 19 | 17 | 12 | 11 | 13 | 8 | 13 | 11 | 12 | 13 |
| | b | 2 | 2 | – | – | 1 | 1 | 2 | 1 | – | – | 1 |
| Chemie | a | 24 | 22 | 20 | 23 | 15 | 13 | 10 | 9 | 8 | 7 | 12 |
| | b | 5 | 4 | 3 | 1 | 1 | 2 | 3 | 2 | 1 | 2 | – |
| Pharmazie | a | 4 | 1 | 3 | 2 | 2 | – | – | 1 | 1 | – | – |
| | b | 1 | – | 1 | – | 1 | – | – | 1 | 1 | – | – |
| Biologie | a | 27 | 23 | 22 | 14 | 20 | 11 | 12 | 13 | 12 | 16 | 6 |
| | b | 7 | 6 | 7 | 6 | 4 | 2 | 5 | 5 | 3 | 2 | 3 |
| Geowissenschaften (ohne Geografie) | a | 8 | 5 | 3 | 10 | 12 | 3 | 2 | – | 3 | 8 | 3 |
| | b | – | 1 | 1 | 2 | 1 | 1 | – | – | – | 2 | 2 |
| Geografie | a | 4 | 6 | 2 | 2 | 7 | 2 | 6 | 5 | 1 | 4 | 1 |
| | b | 1 | 1 | – | – | – | 1 | 1 | – | – | – | – |
| Mathematik, Naturwissenschaften zusammen | a | 122 | 101 | 90 | 88 | 92 | 59 | 52 | 56 | 56 | 66 | 57 |
| | b | 20 | 14 | 15 | 10 | 8 | 11 | 13 | 10 | 7 | 8 | 8 |

Anmerkungen Seite 78

**Noch: 12. Abgeschlossene Habilitationen in den Berichtsjahren 2000 – 2010 nach Fächergruppen
und Lehr- und Forschungsbereichen*)**

| Lehr- und Forschungsbereich a = Insgesamt b = weiblich | | Berichtsjahr | | | | | | | | | | |
|-------------------------------------------------------------------|----------|--------------|------------|------------|------------|------------|------------|------------|------------|------------|------------|------------|
| | | 2000 | 2001 | 2002 | 2003 | 2004 | 2005 | 2006 | 2007 | 2008 | 2009 | 2010 |
| Humanmedizin/Gesundheitswissenschaften¹⁾ | | | | | | | | | | | | |
| Gesundheitswissenschaften allgemein | a | – | – | – | – | – | 1 | 4 | – | – | 2 | 5 |
| | b | – | – | – | – | – | 1 | – | – | – | 1 | 1 |
| Humanmedizin allgemein | a | – | – | 1 | – | 1 | – | 1 | – | – | 4 | 1 |
| | b | – | – | – | – | – | – | – | – | – | 1 | – |
| Vorklinische Humanmedizin (einschl. Zahnmedizin) | a | 21 | 21 | 17 | 17 | 8 | 10 | 7 | 7 | 18 | 7 | 10 |
| | b | 4 | 4 | 5 | 3 | 3 | 4 | 2 | 1 | 5 | 3 | 2 |
| Klinisch-theoretische Humanmedizin (einschl. Zahnmedizin) | a | 28 | 31 | 48 | 28 | 31 | 26 | 43 | 28 | 34 | 31 | 22 |
| | b | 8 | 5 | 8 | 7 | 9 | 14 | 10 | 8 | 11 | 11 | 6 |
| Klinisch-praktische Humanmedizin (ohne Zahnmedizin) | a | 103 | 109 | 107 | 119 | 147 | 129 | 118 | 116 | 85 | 93 | 104 |
| | b | 8 | 11 | 14 | 21 | 33 | 25 | 14 | 17 | 17 | 10 | 16 |
| Zahnmedizin (klinisch-praktisch) | a | 4 | 5 | 2 | 7 | 3 | 6 | 3 | 6 | 4 | 5 | 7 |
| | b | 1 | – | – | – | 1 | 3 | – | – | – | 1 | 3 |
| Humanmedizin/Gesundheits- wissenschaften zusammen | a | 156 | 166 | 175 | 171 | 190 | 172 | 176 | 157 | 141 | 142 | 149 |
| | b | 21 | 20 | 27 | 31 | 46 | 47 | 26 | 26 | 33 | 27 | 28 |
| Veterinärmedizin | | | | | | | | | | | | |
| Veterinärmedizin allgemein | a | – | – | – | – | – | – | 1 | – | – | – | – |
| | b | – | – | – | – | – | – | 1 | – | – | – | – |
| Veterinärmedizin zusammen | a | – | – | – | – | – | – | 1 | – | – | – | – |
| | b | – | – | – | – | – | – | 1 | – | – | – | – |
| Agrar-, Forst- und Ernährungswissenschaften | | | | | | | | | | | | |
| Agrar-, Forst- und Ernährungs- wissenschaften allgemein | a | 2 | – | 1 | 4 | – | 2 | 3 | 1 | – | – | 1 |
| | b | – | – | 1 | 1 | – | 1 | – | – | – | – | – |
| Landespflege, Umweltgestaltung | a | 1 | – | – | – | – | – | – | – | – | – | – |
| | b | 1 | – | – | – | – | – | – | – | – | – | – |
| Agrarwissenschaften, Lebensmittel- und Getränketechnologie | a | 2 | 5 | 5 | 5 | 1 | 3 | – | – | 1 | 2 | 2 |
| | b | – | – | – | 1 | – | 1 | – | – | – | 1 | 1 |
| Ernährungs- und Haushalts- wissenschaften | a | 1 | 1 | 2 | – | 1 | – | – | – | – | – | – |
| | b | 1 | 1 | 2 | – | 1 | – | – | – | – | – | – |
| Agrar-, Forst- und Ernährungs- wissenschaften zusammen | a | 6 | 6 | 8 | 9 | 2 | 5 | 3 | 1 | 1 | 2 | 3 |
| | b | 2 | 1 | 3 | 2 | 1 | 2 | – | – | – | 1 | 1 |
| Ingenieurwissenschaften | | | | | | | | | | | | |
| Ingenieurwissenschaften allgemein | a | 3 | – | 2 | 3 | – | – | 4 | 5 | 1 | 1 | 1 |
| | b | – | – | 1 | 1 | – | – | – | – | – | – | – |
| Bergbau, Hüttenwesen | a | – | – | – | – | 1 | 2 | – | 2 | 1 | – | 1 |
| | b | – | – | – | – | – | 1 | – | – | – | – | – |
| Maschinenbau/Verfahrenstechnik | a | 12 | 14 | 8 | 7 | 11 | 8 | 5 | 5 | 4 | 9 | 6 |
| | b | 1 | 2 | 1 | – | – | – | – | 3 | – | 1 | – |
| Elektrotechnik | a | 3 | 6 | 6 | 3 | 2 | 2 | 2 | 2 | 2 | 1 | – |
| | b | – | – | – | – | – | – | – | 1 | – | – | – |

Noch: **12. Abgeschlossene Habilitationen in den Berichtsjahren 2000 – 2010 nach Fächergruppen und Lehr- und Forschungsbereichen*)**

| Lehr- und Forschungsbereich a = Insgesamt b = weiblich | Berichtsjahr | | | | | | | | | | | |
|------------------------------------------------------------------|--------------|------------|------------|------------|------------|------------|------------|------------|------------|------------|------------|------------|
| | 2000 | 2001 | 2002 | 2003 | 2004 | 2005 | 2006 | 2007 | 2008 | 2009 | 2010 | |
| noch: Ingenieurwissenschaften | | | | | | | | | | | | |
| Verkehrstechnik, Nautik | a | 1 | – | – | – | – | – | – | – | – | – | – |
| | b | – | – | – | – | – | – | – | – | – | – | – |
| Architektur | a | – | – | – | – | – | – | – | – | 2 | – | – |
| | b | – | – | – | – | – | – | – | – | 2 | – | – |
| Raumplanung | a | – | 2 | – | 3 | – | 1 | – | – | 1 | – | – |
| | b | – | 1 | – | – | – | 1 | – | – | – | – | – |
| Bauingenieurwesen | a | 1 | 3 | – | – | 2 | 1 | 1 | 2 | 1 | – | – |
| | b | – | 1 | – | – | – | – | – | – | 1 | – | – |
| Vermessungswesen | a | – | 1 | – | – | – | – | 1 | 1 | – | – | – |
| | b | – | – | – | – | – | – | – | – | – | – | – |
| Ingenieurwissenschaften zusammen | a | 20 | 26 | 16 | 16 | 16 | 14 | 13 | 17 | 12 | 11 | 8 |
| | b | 1 | 4 | 2 | 1 | – | 2 | – | 4 | 3 | 1 | – |
| Kunst, Kunstwissenschaft | | | | | | | | | | | | |
| Kunst, Kunstwissenschaft allgemein | a | 1 | 3 | 2 | 3 | 4 | 3 | 3 | 2 | 1 | 4 | 1 |
| | b | – | – | 1 | 3 | 1 | 2 | 2 | – | – | 4 | 1 |
| Gestaltung | a | – | 1 | 1 | – | – | 1 | – | – | – | 1 | – |
| | b | – | 1 | – | – | – | – | – | – | – | – | – |
| Darstellende Kunst, Film und Fernsehen, Theaterwissenschaften | a | – | 1 | 2 | – | – | – | – | 1 | – | – | – |
| | b | – | 1 | 1 | – | – | – | – | – | – | – | – |
| Musik, Musikwissenschaft | a | – | 6 | 2 | 1 | 1 | 2 | – | 1 | 1 | 2 | 1 |
| | b | – | – | – | 1 | – | 2 | – | 1 | 1 | 1 | 1 |
| Kunst, Kunstwissenschaft zusammen | a | 1 | 11 | 7 | 4 | 5 | 6 | 3 | 4 | 2 | 7 | 2 |
| | b | – | 2 | 2 | 4 | 1 | 4 | 2 | 1 | 1 | 5 | 2 |
| Insgesamt | a | 445 | 436 | 432 | 426 | 440 | 372 | 365 | 332 | 326 | 332 | 291 |
| | b | 71 | 75 | 89 | 87 | 90 | 94 | 74 | 69 | 78 | 83 | 61 |

13. Habilitierte im Berichtsjahr 2010 nach Alter der Habilitierten und Fächergruppen

| Fächergruppe a = Insgesamt b = männlich c = weiblich | | Habilitierte | | | | | | | | | arithmetisches Mittel |
|---------------------------------------------------------------|----------|--------------|---------------------------------------------|-----------|-----------|-----------|-----------|-----------|-----------|-------------|-----------------------|
| | | insgesamt | davon im Alter von ... bis unter ... Jahren | | | | | | | | |
| | | | unter 33 | 33 – 35 | 35 – 37 | 37 – 39 | 39 – 41 | 41 – 43 | 43 – 45 | 45 und mehr | |
| Sprach- und Kulturwissenschaften | a | 48 | – | 3 | 3 | 6 | 12 | 6 | 7 | 11 | 42,2 |
| | b | 32 | – | 3 | – | 5 | 7 | 5 | 5 | 7 | 42,2 |
| | c | 16 | – | – | 3 | 1 | 5 | 1 | 2 | 4 | 42,2 |
| Sport | a | 1 | – | – | – | 1 | – | – | – | – | 38,3 |
| | b | 1 | – | – | – | 1 | – | – | – | – | 38,3 |
| | c | – | – | – | – | – | – | – | – | – | – |
| Rechts-, Wirtschafts- und Sozialwissenschaften | a | 23 | 3 | – | 2 | 4 | 4 | 1 | 4 | 5 | 41,0 |
| | b | 17 | 3 | – | 2 | 3 | 3 | – | 3 | 3 | 39,7 |
| | c | 6 | – | – | – | 1 | 1 | 1 | 1 | 2 | 44,5 |
| Mathematik, Naturwissenschaften | a | 57 | 4 | 3 | 12 | 12 | 10 | 4 | 6 | 6 | 39,1 |
| | b | 49 | 3 | 3 | 11 | 8 | 8 | 4 | 6 | 6 | 39,4 |
| | c | 8 | 1 | – | 1 | 4 | 2 | – | – | – | 37,2 |
| Humanmedizin/Gesundheitswissenschaften | a | 149 | 3 | 11 | 19 | 30 | 28 | 12 | 20 | 26 | 40,7 |
| | b | 121 | 3 | 9 | 16 | 26 | 23 | 10 | 15 | 19 | 40,4 |
| | c | 28 | – | 2 | 3 | 4 | 5 | 2 | 5 | 7 | 42,2 |
| Agrar-, Forst- und Ernährungswissenschaften | a | 3 | – | – | – | 1 | – | 2 | – | – | 40,9 |
| | b | 2 | – | – | – | – | – | 2 | – | – | 42,6 |
| | c | 1 | – | – | – | 1 | – | – | – | – | 37,5 |
| Ingenieurwissenschaften | a | 8 | – | – | – | – | 4 | 1 | 1 | 2 | 43,9 |
| | b | 8 | – | – | – | – | 4 | 1 | 1 | 2 | 43,9 |
| | c | – | – | – | – | – | – | – | – | – | – |
| Kunst, Kunstwissenschaft | a | 2 | – | – | – | – | 1 | – | – | 1 | 44,8 |
| | b | – | – | – | – | – | – | – | – | – | – |
| | c | 2 | – | – | – | – | 1 | – | – | 1 | 44,8 |
| Insgesamt | a | 291 | 10 | 17 | 36 | 54 | 59 | 26 | 38 | 51 | 40,8 |
| | b | 230 | 9 | 15 | 29 | 43 | 45 | 22 | 30 | 37 | 40,5 |
| | c | 61 | 1 | 2 | 7 | 11 | 14 | 4 | 8 | 14 | 41,8 |

Anhang

Hochschulen im Wintersemester 2010/2011 nach Hochschularten und Trägerschaft

Universitäten

Land

Technische Hochschule Aachen
 Universität Bielefeld
 Universität Bochum
 Universität Bonn
 Universität Dortmund
 Universität Düsseldorf
 Universität Duisburg-Essen
 Fernuniversität Hagen
 Deutsche Sporthochschule Köln
 Universität Köln
 Universität Münster
 Universität Paderborn
 Universität Siegen
 Universität Wuppertal

Sonstige

Deutsche Hochschule der Polizei, Münster

Privat

Private wissenschaftliche Hochschule
 Witten-Herdecke

Theologische Hochschulen

Kirchlich

Hochschule für Kirchenmusik der
 evangelischen Kirche von Westfalen, Herford
 Philosophisch-Theologische Hochschule Münster (r.-k.)
 Theologische Fakultät Paderborn (r.-k.)
 Philosophisch-Theologische Hochschule St. Augustin (r.-k.)
 Kirchliche Hochschule Wuppertal / Bethel

Kunsthochschulen

Land

Hochschule für Musik Detmold
 Kunstakademie Düsseldorf
 Robert-Schumann-Hochschule Düsseldorf
 Folkwang-Hochschule Essen
 – in Bochum
 – in Essen
 Hochschule für Musik Köln
 – in Aachen
 – in Köln
 – in Wuppertal
 Kunsthochschule für Medien Köln
 Kunstakademie Münster

Privat

Alanus Hochschule, Alfter (private KH)

Fachhochschulen

Land

Fachhochschule Aachen
 – in Aachen
 – in Jülich
 Fachhochschule Bielefeld
 – in Bielefeld
 – in Minden
 Fachhochschule Bochum
 – in Bochum
 – in Velbert/Heiligenhaus
 Fachhochschule für Gesundheitsberufe NRW, Bochum
 Fachhochschule Dortmund
 Fachhochschule Düsseldorf
 Fachhochschule Gelsenkirchen
 – in Bocholt
 – in Gelsenkirchen
 – in Recklinghausen
 Fachhochschule Hamm-Lippstadt
 – in Hamm
 – in Lippstadt
 Fachhochschule Südwestfalen, Iserlohn
 – in Hagen
 – in Iserlohn
 – in Meschede
 – in Soest
 Fachhochschule Rhein-Waal, Kleve
 – in Kamp-Lintfort
 – in Kleve
 Fachhochschule Köln
 – in Gummersbach
 – in Köln
 – in Leverkusen
 Fachhochschule Niederrhein, Krefeld
 – in Krefeld
 – in Mönchengladbach
 Fachhochschule Ostwestfalen-Lippe, Lemgo
 – in Detmold
 – in Höxter
 – in Lemgo
 Fachhochschule Westliches Ruhrgebiet, Mülheim
 – in Bottrop
 – in Mülheim
 Fachhochschule Münster
 – in Münster
 – in Steinfurt
 Fachhochschule Bonn-Rhein-Sieg, Sankt Augustin
 – in Hennef
 – in Rheinbach
 – in Sankt Augustin

Noch: **Hochschulen im Wintersemester 2010/2011** nach Hochschularten und Trägerschaft

Noch: **Fachhochschulen**

Kirchlich

Fachhochschule der Diakonie, Bielefeld-Bethel
 Ev. Fachhochschule Rheinland-Westfalen-Lippe, Bochum
 Kath. Hochschule Nordrhein-Westfalen, Köln
 – in Aachen
 – in Köln
 – in Münster
 – in Paderborn

Privat

Internationale Fachhochschule (IFH) Bad Honnef-Bonn
 Fachhochschule des Mittelstandes Bielefeld (FHM)
 – in Bielefeld
 – in Köln
 EBZ Business School Bochum
 Technische Fachhochschule Georg Agricola zu Bochum
 Hochschule der Sparkassen – Finanzgruppe Bonn
 Europäische Fachhochschule (EUFH) Rhein/Erft, Brühl
 – in Brühl
 – in Neuss
 International School of Management, Dortmund
 EBC Hochschule Düsseldorf
 Private Fachhochschule für Ökonomie und Management
 Essen
 – in Dortmund
 – in Düsseldorf
 – in Duisburg
 – in Essen
 – in Köln
 – in Marl
 – in Neuss
 – in Siegen
 SRH Hochschule für Logistik und Wirtschaft Hamm
 Hochschule Fresenius Idstein
 – in Köln
 Business and Information Technology School (BITS)
 Iserlohn
 Cologne Business School
 Private Rheinische Fachhochschule, Köln
 Hochschule Neuss für Internationale Wirtschaft
 Private Fachhochschule der Wirtschaft Paderborn
 – in Bergisch-Gladbach
 – in Bielefeld
 – in Mettmann
 – in Paderborn
 Mathias Hochschule, Rheine

Verwaltungsfachhochschulen

Bund

Fachhochschule Bund, Brühl
 – FB allgemeine innere Verwaltung
 – FB Nachrichtendienste, Abt. Verfassungsschutz
 – FB Finanzen, Münster

Land

Fachhochschule für Rechtspflege NRW, Bad Münstereifel
 Fachhochschule für öffentliche Verwaltung NRW,
 Gelsenkirchen
 – in Bielefeld
 – in Duisburg
 – in Gelsenkirchen
 – in Hagen
 – in Köln
 – in Münster
 Fachhochschule für Finanzen NRW, Nordkirchen

Systematik der Fächergruppen, Lehr- und Forschungsbereiche (Personal- und Habilitationsstatistik; Stand: 2010; Bundessystematik)

Sprach- und Kulturwissenschaften

Sprach- und Kulturwissenschaften allgemein
 Evangelische Theologie
 Katholische Theologie
 Philosophie
 Geschichte
 Bibliothekswissenschaft, Dokumentation
 Allgemeine und vergleichende Literatur- und Sprachwissenschaft
 Altphilologie (klassische Philologie)
 Germanistik (Deutsch, germanische Sprachen ohne Anglistik)
 Anglistik, Amerikanistik
 Romanistik
 Slawistik, Baltistik, Finno-Ugristik
 Sonstige/außereuropäische Sprach- und Kulturwissenschaften
 Kulturwissenschaften i. e. S.
 Psychologie
 Erziehungswissenschaften
 Sonderpädagogik

Sport

Sport

Rechts-, Wirtschafts- und Sozialwissenschaften

Rechts-, Wirtschafts- und Sozialwissenschaften allgemein
 Regionalwissenschaften
 (soweit nicht einzelnen Lehr- und Forschungsbereichen oder anderen Fächergruppen zuzuordnen)
 Politikwissenschaften
 Sozialwissenschaften
 Sozialwesen
 Rechtswissenschaften
 Verwaltungswissenschaften
 Wirtschaftswissenschaften
 Wirtschaftsingenieurwesen mit wirtschaftswissenschaftlichem Schwerpunkt

Mathematik, Naturwissenschaften

Mathematik, Naturwissenschaften allgemein
 Mathematik
 Informatik
 Physik, Astronomie
 Chemie
 Pharmazie
 Biologie
 Geowissenschaften (ohne Geografie)
 Geografie

Humanmedizin/Gesundheitswissenschaften

Humanmedizin allgemein
 Gesundheitswissenschaften allgemein
 Vorklinische Humanmedizin (einschl. Zahnmedizin)
 Klinisch-theoretische Humanmedizin (einschl. Zahnmedizin)
 Klinisch-praktische Humanmedizin (ohne Zahnmedizin)
 Zahnmedizin (klinisch-praktisch)

Veterinärmedizin

Veterinärmedizin allgemein
 Vorklinische Veterinärmedizin
 Klinisch-theoretische Veterinärmedizin
 Klinisch-praktische Veterinärmedizin

Agrar-, Forst- und Ernährungswissenschaften

Agrar-, Forst- und Ernährungswissenschaften allgemein
 Landespflanze, Umweltgestaltung
 Agrarwissenschaften, Lebensmittel und Getränketechnologie
 Forstwissenschaft, Holzwirtschaft
 Ernährungs- und Haushaltswissenschaften

Noch: **Systematik der Fächergruppen, Lehr- und Forschungsbereiche (Personal- und Habilitationsstatistik; Stand: 2010; Bundessystematik)**

Ingenieurwissenschaften

Ingenieurwissenschaften allgemein
 Wirtschaftsingenieurwesen mit ingenieurwissenschaftlichem Schwerpunkt
 Bergbau, Hüttenwesen
 Maschinenbau/Verfahrenstechnik
 Elektrotechnik
 Verkehrstechnik, Nautik
 Architektur
 Raumplanung
 Bauingenieurwesen
 Vermessungswesen

Kunst, Kunstwissenschaft

Kunst, Kunstwissenschaft allgemein
 Bildende Kunst
 Gestaltung
 Darstellende Kunst, Film und Fernsehen, Theaterwissenschaft
 Musik, Musikwissenschaft

Zentrale Einrichtungen

(ohne klinikspezifische Einrichtungen)

Hochschule insgesamt
 Zentrale Hochschulverwaltung
 Zentral verwaltete Hörsäle und Lehrräume
 Zentralbibliothek
 Hochschulrechenzentrum
 Zentrale wissenschaftliche Einrichtungen
 Zentrale Betriebs- und Versorgungseinrichtungen
 Soziale Einrichtungen
 Übrige Ausbildungseinrichtungen
 Mit der Hochschule verbundene sowie hochschul-fremde Einrichtungen

Zentrale Einrichtungen der Hochschulkliniken (nur Humanmedizin)

Kliniken insgesamt, zentrale Dienste
 Soziale Einrichtungen der Kliniken
 Übrige Ausbildungseinrichtungen der Kliniken
 Mit den Kliniken verbundene sowie klinikfremde Einrichtungen

Systematik der Personalgruppen und Dienstbezeichnungen (Personalstatistik; Stand: 2010; Bundessystematik)

Hauptberuflich tätiges wissenschaftliches und künstlerisches Personal

Professor(inn)en

Universitätsprofessor(inn)en
 Professor(inn)en an wissenschaftlichen Hochschulen
 Professor(inn)en an Kunsthochschulen
 Professor(inn)en an Fachhochschulen
 Juniorprofessor(inn)en
 Gastprofessor(inn)en

Dozent(inn)en und Assistent(inn)en

Hochschuldozent(inn)en
 Universitätsdozent(inn)en
 Oberassistent(inn)en
 Oberingenieure/-ingenieurinnen
 Hochschulassistent(inn)en
 Wissenschaftliche und künstlerische Assistent(inn)en
 Akademischer (Ober)Rat/(Ober)Rätin auf Zeit

Wissenschaftliche und künstlerische Mitarbeiter/-innen

Akademische Räte/Rätinnen, Oberräte/-rätinnen
 und Direktor(inn)en
 Wissenschaftliche und künstlerische
 Mitarbeiter/-innen im Angestelltenverhältnis

Lehrkräfte für besondere Aufgaben

Studienräte/-rätinnen, Studiendirektor(inn)en
 im Hochschuldienst
 Fachlehrer/-innen, technische(r) Lehrer/-innen
 Lektor(inn)en
 Sonstige Lehrkräfte für besondere Aufgaben

Nebenberuflich tätiges wissenschaftliches und künstlerisches Personal

Gastprofessor(inn)en, Emeriti

Gastprofessor(inn)en
 Emeriti, Professor(inn)en im Ruhestand

Lehrbeauftragte

Lehrbeauftragte
 Honorarprofessor(inn)en
 Privatdozent(inn)en, außerplanmäßige
 Professor(inn)en

Wissenschaftliche Hilfskräfte

Wissenschaftliche Hilfskräfte
 Tutor(inn)en
 Studentische Hilfskräfte

Hauptberuflich tätiges Verwaltungs-, technisches und sonstiges Personal

Verwaltungspersonal
 Bibliothekspersonal
 Technisches Personal
 Sonstiges Personal
 Pflegepersonal
 Auszubildende
 Praktikant(inn)en

Nebenberuflich tätiges Verwaltungs-, technisches und sonstiges Personal

Sonstige Hilfskräfte

Weitere Veröffentlichungen aus dem Bereich Hochschulen

Hochschulen in Nordrhein-Westfalen – Statistik kompakt

Inhalt: Diese Broschüre enthält Informationen rund um das Hochschulwesen in NRW. Die Ergebnisse werden in Textform beschrieben und grafisch sowie tabellarisch aufgearbeitet.

Bestell-Nr. Z20

Studierende an den Hochschulen in Nordrhein-Westfalen im Wintersemester

Inhalt: Der Bericht enthält Angaben über Studierende und Abschlussprüfungen an den Hochschulen in NRW als Zeitreihen und als Strukturergebnisse. Die Erscheinungsfolge für diese Publikation ist jährlich.

Bestell-Nr. B30

Personal an Hochschulen in Nordrhein-Westfalen

Inhalt: Der Bericht enthält Angaben über Habilitierte und Personal an Hochschulen als Zeitreihen und als Strukturergebnisse. Die Erscheinungsfolge für diese Publikation ist jährlich.

Bestell-Nr. B32

Ausbildungsförderung nach dem Bundesausbildungsförderungsgesetz (BAföG) in Nordrhein-Westfalen

Inhalt: Die Veröffentlichung beinhaltet Angaben zu Geförderten und finanziellem Aufwand nach Umfang und Art der Förderung, Ausbildungsstätten, Bedarfsatzgruppen und Wohnverhältnissen. Die Erscheinungsfolge für die Publikation ist jährlich.

Bestell-Nr. B29

Weitere Auskünfte zu diesen Themen erhalten Sie unter folgender E-Mail-Adresse:

hochschulstatistik@it.nrw.de