



Gäste und Übernachtungen im Reiseverkehr Nordrhein-Westfalens

Juni 2002

Herausgegeben vom
Landesamt für Datenverarbeitung und Statistik Nordrhein-Westfalen
Mauerstraße 51, 40476 Düsseldorf • Postfach 10 11 05, 40002 Düsseldorf
Telefon 0211 9449-01 • Telefax 0211 442006
Internet: <http://www.lids.nrw.de>
E-Mail: poststelle@lds.nrw.de

Erschienen im September 2002

Preis dieser Ausgabe:
5,10 EUR (Jahresbezugspreis 51,00 EUR)

© Landesamt für Datenverarbeitung und Statistik NRW, Düsseldorf, 2002
Für nicht gewerbliche Zwecke sind Vervielfältigung und unentgeltliche Verbreitung, auch auszugsweise, mit Quellenangabe gestattet. Die Verbreitung, auch auszugsweise, über elektronische Systeme/Datenträger bedarf der vorherigen Zustimmung. Alle übrigen Rechte bleiben vorbehalten.

Inhalt

| | Seite |
|--|--------|
| Vorbemerkungen | 5 |
| Tabellenteil | |
| 1. Entwicklung der Ankünfte und Übernachtungen | 9 |
| 2. Kapazität und Leistung der Beherbergungsstätten nach | |
| 2.1 Verwaltungsbezirken | 10 |
| 2.2 Gemeindegruppen und Betriebsarten | 24 |
| 2.3 Reisegebieten und Betriebsarten | 28 |
| 2.4 Reisegebieten und Herkunftsländern | 32 |
| 3. Leistung der Beherbergungsstätten nach | |
| 3.1 Verwaltungsbezirken | 44 |
| 3.2 Gemeindegruppen und Betriebsarten | 58 |
| 3.3 Reisegebieten und Betriebsarten | 62 |
| 3.4 Reisegebieten und Herkunftsländern | 66 |
| 4. Leistung der Campingplätze nach Herkunftsländern | 78 |
| Karte | |
| Reisegebiete in Nordrhein-Westfalen | 83 |
| Übersicht über die neuen Reisegebiete / Regionen in Nordrhein-Westfalen | 85 |
| Karte | |
| Kur- und Erholungsorte in Nordrhein-Westfalen | 89 |
| Verzeichnis der Kurorte und Erholungsorte in Nordrhein-Westfalen | 91 |
| Veröffentlichungen | 93 |

Vorbemerkungen

Neue Reisegebiete in Nordrhein-Westfalen

Das Land Nordrhein-Westfalen ist im Einvernehmen mit dem Minister für Wirtschaft und Mittelstand, Technologie und Verkehr NRW und dem Tourismusverband NRW e. V. in neue touristische Regionen eingeteilt worden. Mit dieser Neueinteilung der nordrhein-westfälischen Reisegebiete sollen die heutigen touristischen Gegebenheiten mehr berücksichtigt werden.

Ab Januar 2000 wurde in den Veröffentlichungen eine neue Einteilung der Reisegebiete vorgenommen. An dem Begriff „Reisegebiete“ wird aber wegen der bundeseinheitlichen Sicht festgehalten. Die bisherige Einteilung in neun Reisegebiete hat damit mit Ablauf des Jahres 1999 ihre Gültigkeit verloren.

Heute wird das Land in elf touristische Regionen eingeteilt, die zum Teil in der Gebietszusammensetzung identisch mit den bisherigen Reisegebieten sind. Die neuen Reisegebiete in Nordrhein-Westfalen heißen: Eifel und Region Aachen, Niederrhein, Münsterland, Teutoburger Wald, Sauerland, Siegerland-Wittgenstein, Bergisches Land, Bonn und Rhein-Sieg-Kreis, Köln, Düsseldorf und Ruhrgebiet.

Unverändert in ihrer Bezeichnung und in ihrer Abgrenzung sind nur Siegerland-Wittgenstein und Bergisches Land gegenüber vorher geblieben.

In der Abgrenzung geblieben, aber mit anderen Namen sind Eifel und Region Aachen (vorher Eifel), Bonn und Rhein-Sieg-Kreis (vorher Siebengebirge).

Mit gleichem Namen aber mit einer geänderten Gebietszusammensetzung sind das Münsterland und der Teutoburger Wald.

Einen völlig neuen Zuschnitt bekamen Niederrhein, Sauerland und Ruhrgebiet. Die kreisfreien Städte Düsseldorf und Köln wurden eine eigene Region.

Eine grafische Darstellung der neuen Regionen und die Zuordnung der kreisfreien Städte und Kreise sowie die Kur- und Erholungsorte befinden sich am Ende des Berichtes.

Gäste und Übernachtungen im Reiseverkehr NRWs

Die vorliegenden Monatsergebnisse enthalten vorläufige Zahlen. In der Regel weichen aber die endgültigen Ergebnisse nur geringfügig davon ab. In den aufsummierten Teiljahresergebnissen im zweiten Teil des Berichtes fließen jeweils nachträgliche Meldungen von Beherbergungsbetrieben ein, sodass diese Ergebnisse im Laufes des Jahres beständiger werden.

Die Rechtsgrundlage dieser Erhebung ist das Gesetz über die Statistik der Beherbergung im Reiseverkehr vom 14. 7. 1980 (BGBl. I S. 953). Nach § 5 dieses Gesetzes werden nur Beherbergungsstätten in die Erhebung einbezogen, die gleichzeitig mehr als acht Gäste vorübergehend beherbergen können.

Zurzeit gibt es in Nordrhein-Westfalen sechs Gemeinden (von 396), die keine Beherbergungsstätte mit mehr als acht Betten haben und deshalb nicht in die Erhebung einbezogen sind.

Zeichenerklärung

(nach DIN 55 301)

- 0 weniger als die Hälfte von 1 in der letzten besetzten Stelle, jedoch mehr als nichts
- nichts vorhanden (genau null)
- . Zahlenwert unbekannt oder geheim zu halten
- x Tabellenfach gesperrt, weil Aussage nicht sinnvoll
- . . . Angabe fällt später an

Hinweis

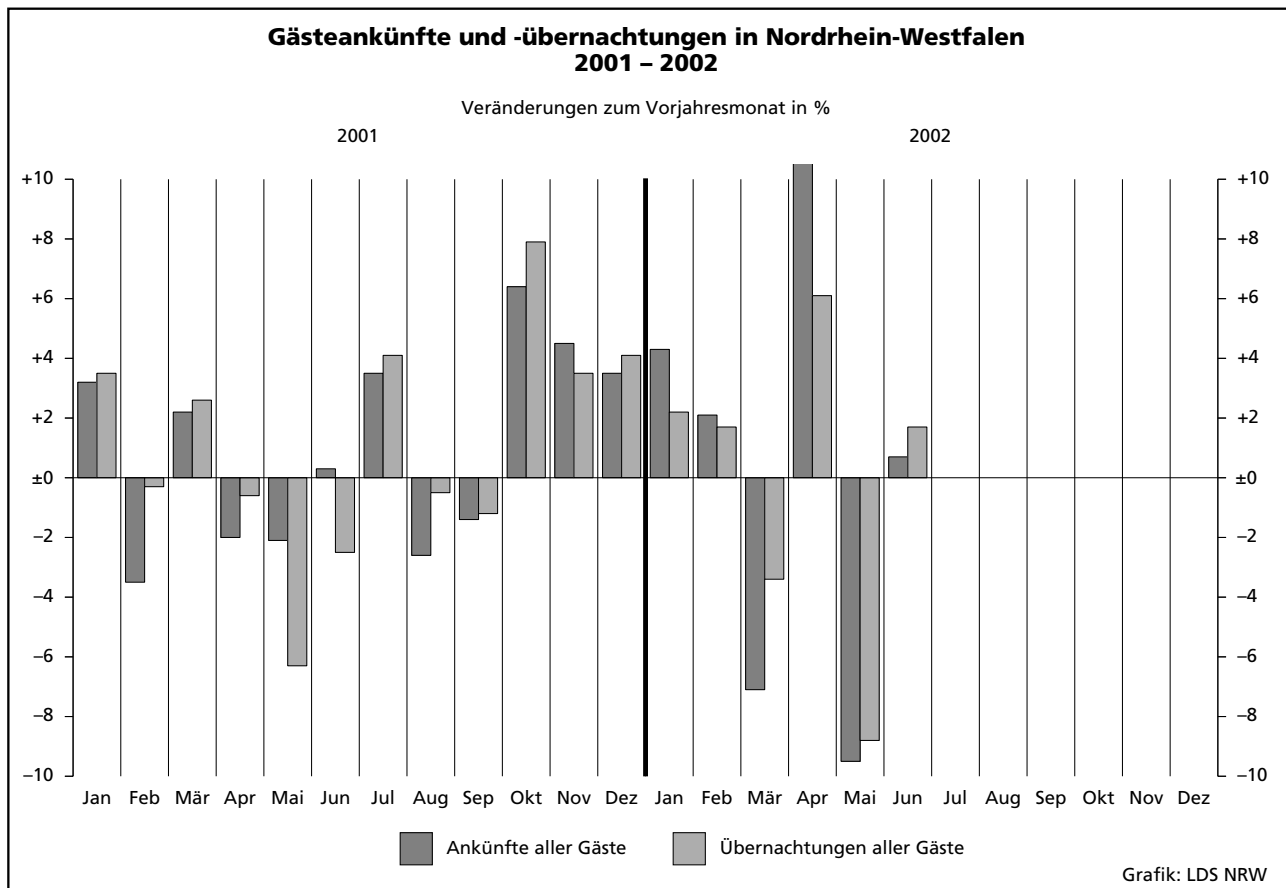
Abweichungen in den Summen ergeben sich aus dem Runden der Einzelwerte.

Eventuelle Abweichungen der Monatswerte in *Tabelle 1* gegenüber den Monatswerten vorangegangener Statistischer Berichte ergeben sich durch Nachmeldungen.

Tabellenteil

1. Entwicklung der Ankünfte und Übernachtungen

| Zeitraum | Ankünfte | | Übernachtungen | | Ankünfte | | Übernachtungen | |
|----------------|-------------|---------------------|----------------|---------------------|---------------------------------------|---------------------|----------------|---------------------|
| | aller Gäste | ausländischer Gäste | aller Gäste | ausländischer Gäste | aller Gäste | ausländischer Gäste | aller Gäste | ausländischer Gäste |
| | Anzahl | | | | Veränderungen zum Vorjahresmonat in % | | | |
| 2001 Januar | 1 003 847 | 184 832 | 2 543 588 | 437 630 | +3,2 | +4,7 | +3,5 | +6,4 |
| 2001 Februar | 1 040 507 | 196 593 | 2 605 174 | 476 386 | -3,5 | +6,4 | -0,3 | +21,0 |
| 2001 März | 1 244 727 | 219 544 | 3 048 385 | 521 419 | +2,2 | +2,6 | +2,6 | +10,3 |
| 2001 April | 1 084 783 | 178 271 | 2 879 630 | 387 941 | -2,0 | -4,9 | -0,6 | -2,7 |
| 2001 Mai | 1 394 013 | 221 701 | 3 438 367 | 498 940 | -2,1 | -21,1 | -6,3 | -31,2 |
| 2001 Juni | 1 291 967 | 191 719 | 3 179 710 | 412 303 | +0,3 | -15,1 | -2,5 | -15,5 |
| 2001 Juli | 1 075 526 | 214 898 | 3 097 669 | 524 406 | +3,5 | -4,2 | +4,1 | +3,7 |
| 2001 August | 1 238 628 | 222 103 | 3 420 617 | 558 457 | -2,6 | -7,7 | -0,5 | -1,2 |
| 2001 September | 1 459 615 | 232 033 | 3 673 639 | 540 701 | -1,4 | -10,5 | -1,2 | -8,0 |
| 2001 Oktober | 1 385 792 | 247 886 | 3 634 664 | 611 308 | +6,4 | +10,8 | +7,9 | +20,2 |
| 2001 November | 1 294 554 | 197 876 | 3 021 090 | 440 255 | +4,5 | +0,8 | +3,5 | +2,3 |
| 2001 Dezember | 974 098 | 172 072 | 2 444 531 | 392 586 | +3,5 | +4,7 | +4,1 | +5,7 |
| 2002 Januar | 1 047 417 | 194 052 | 2 599 021 | 458 993 | +4,3 | +5,0 | +2,2 | +4,9 |
| 2002 Februar | 1 062 153 | 197 857 | 2 648 701 | 494 380 | +2,1 | +0,6 | +1,7 | +3,8 |
| 2002 März | 1 155 759 | 200 087 | 2 943 325 | 479 510 | -7,1 | -8,9 | -3,4 | -8,0 |
| 2002 April | 1 220 328 | 223 669 | 3 055 171 | 527 288 | +12,5 | +25,5 | +6,1 | +35,9 |
| 2002 Mai | 1 261 226 | 191 438 | 3 134 122 | 429 890 | -9,5 | -13,7 | -8,8 | -13,8 |
| 2002 Juni | 1 301 091 | 201 670 | 3 235 210 | 439 124 | +0,7 | +5,2 | +1,7 | +6,5 |
| 2002 Juli | ... | ... | ... | ... | ... | ... | ... | ... |
| 2002 August | ... | ... | ... | ... | ... | ... | ... | ... |
| 2002 September | ... | ... | ... | ... | ... | ... | ... | ... |
| 2002 Oktober | ... | ... | ... | ... | ... | ... | ... | ... |
| 2002 November | ... | ... | ... | ... | ... | ... | ... | ... |
| 2002 Dezember | ... | ... | ... | ... | ... | ... | ... | ... |



2.1 Kapazität und Leistung der Beherber

Juni

| Amtliche Schlüsselnummer | Verwaltungsbezirk | Betriebe | | | Betten | | | Mittlere Auslastung der angebotenen Betten ²⁾ |
|--------------------------|----------------------------|------------|------------|---------------------------|---------------|---------------|---------------------------|--|
| | | insgesamt | geöffnete | Veränderung ¹⁾ | insgesamt | angebotene | Veränderung ¹⁾ | |
| 111 000 | Kreisfreie Städte | | | | | | | |
| | Düsseldorf | 207 | 206 | +0,5 | 16 309 | 16 142 | +3,4 | 40,6 |
| 112 000 | Duisburg | 52 | 51 | +4,1 | 2 739 | 2 718 | +6,6 | 34,7 |
| 113 000 | Essen | 85 | 81 | -1,2 | 6 203 | 6 122 | +1,4 | 42,1 |
| 114 000 | Krefeld | 29 | 29 | -3,3 | 1 773 | 1 771 | +3,4 | 47,9 |
| 116 000 | Mönchengladbach | 38 | 37 | +5,7 | 1 952 | 1 861 | +4,8 | 33,2 |
| 117 000 | Mülheim an der Ruhr | 28 | 28 | +3,7 | 1 409 | 1 409 | +5,1 | 31,0 |
| 119 000 | Oberhausen | 20 | 20 | +5,3 | 1 307 | 1 307 | +11,3 | 32,0 |
| 120 000 | Remscheid | 20 | 20 | +5,3 | 942 | 942 | +1,9 | 38,4 |
| 122 000 | Solingen | 29 | 28 | -3,4 | 1 335 | 1 300 | -2,6 | 34,3 |
| 124 000 | Wuppertal | 42 | 41 | - | 2 705 | 2 675 | +2,1 | 30,1 |
| 154 000 | Kreis Kleve | 116 | 110 | - | 5 367 | 5 199 | +2,1 | 40,9 |
| 154 004 | Bedburg-Hau | 5 | 4 | -20,0 | 69 | 59 | -14,5 | 20,5 |
| 154 008 | Emmerich am Rhein, Stadt | 12 | 12 | - | 324 | 323 | -0,3 | 27,9 |
| 154 012 | Geldern, Stadt | 10 | 9 | - | 493 | 475 | - | 59,7 |
| 154 016 | Goch, Stadt | 8 | 8 | +14,3 | 318 | 318 | +7,1 | 30,1 |
| 154 020 | Issum | - | - | - | - | - | - | - |
| 154 024 | Kalkar, Stadt | 6 | 5 | -16,7 | 1 018 | 993 | -2,5 | . |
| 154 028 | Kerken | 4 | 4 | - | 140 | 140 | - | 31,6 |
| 154 032 | Kevelaer, Stadt | 23 | 22 | -4,3 | 761 | 743 | +0,8 | 33,7 |
| 154 036 | Kleve, Stadt | 10 | 10 | - | 950 | 924 | -2,7 | 41,9 |
| 154 040 | Kranenburg | 9 | 9 | - | 356 | 356 | - | . |
| 154 044 | Rees, Stadt | 9 | 9 | +28,6 | 241 | 241 | +129,5 | 26,0 |
| 154 048 | Rheurdt | 5 | 5 | - | 158 | 158 | - | 40,5 |
| 154 052 | Straelen, Stadt | 5 | 4 | - | 254 | 214 | +2,4 | 65,7 |
| 154 056 | Uedem | 3 | 3 | - | 131 | 131 | - | . |
| 154 060 | Wachtendonk | 3 | 3 | - | 64 | 64 | - | 23,5 |
| 154 064 | Weeze | 4 | 3 | - | 90 | 60 | - | 30,9 |
| 158 000 | Kreis Mettmann | 109 | 108 | +0,9 | 6 780 | 6 751 | +0,4 | 33,9 |
| 158 004 | Erkrath, Stadt | 10 | 10 | - | 379 | 378 | -0,3 | 25,7 |
| 158 008 | Haan, Stadt | 7 | 7 | - | 530 | 521 | -1,7 | 37,8 |
| 158 012 | Heiligenhaus, Stadt | 6 | 6 | - | 230 | 230 | - | 27,2 |
| 158 016 | Hilden, Stadt | 12 | 12 | +9,1 | 853 | 850 | +2,4 | 39,9 |
| 158 020 | Langenfeld (Rhld.), Stadt | 9 | 9 | +12,5 | 352 | 352 | +3,5 | 34,3 |
| 158 024 | Mettmann, Stadt | 9 | 9 | - | 1 014 | 1 014 | +2,1 | 26,8 |
| 158 026 | Monheim am Rhein, Stadt | 9 | 9 | - | 482 | 482 | - | 27,8 |
| 158 028 | Ratingen, Stadt | 30 | 30 | +3,4 | 2 281 | 2 279 | +0,6 | 37,9 |
| 158 032 | Velbert, Stadt | 14 | 13 | -13,3 | 604 | 590 | -5,0 | 32,2 |
| 158 036 | Wülfrath, Stadt | 3 | 3 | - | 55 | 55 | - | 28,8 |
| 162 000 | Kreis Neuss | 85 | 84 | +2,4 | 5 167 | 5 112 | +0,4 | 35,3 |
| 162 004 | Dormagen, Stadt | 18 | 18 | - | 619 | 609 | -1,1 | 31,7 |
| 162 008 | Grevenbroich, Stadt | 7 | 7 | - | 377 | 367 | -2,7 | 38,9 |
| 162 012 | Jüchen | 2 | 2 | +100,0 | 44 | 44 | +57,1 | . |
| 162 016 | Kaarst, Stadt | 8 | 8 | - | 551 | 545 | -1,1 | 36,6 |
| 162 020 | Korschenbroich, Stadt | 5 | 4 | - | 94 | 66 | - | 25,4 |
| 162 022 | Meerbusch, Stadt | 14 | 14 | +7,7 | 570 | 569 | +2,7 | 29,5 |
| 162 024 | Neuss, Stadt | 26 | 26 | - | 2 829 | 2 829 | +0,2 | 37,5 |
| 162 028 | Rommerskirchen | 5 | 5 | - | 83 | 83 | +7,8 | . |
| 166 000 | Kreis Viersen | 67 | 63 | -6,0 | 2 726 | 2 649 | +11,3 | 37,7 |
| 166 004 | Brüggen | 5 | 5 | -16,7 | 348 | 346 | -3,9 | 43,9 |
| 166 008 | Grefrath | 2 | 2 | - | 181 | 181 | - | . |
| 166 012 | Kempfen, Stadt | 6 | 6 | - | 140 | 140 | - | 25,8 |
| 166 016 | Nettetal, Stadt | 16 | 15 | - | 1 027 | 1 014 | +39,9 | 49,0 |
| 166 020 | Niederkrüchten | 5 | 5 | - | 109 | 99 | -9,2 | 15,1 |
| 166 024 | Schwalmatal | 5 | 3 | -25,0 | 82 | 47 | -16,1 | . |
| 166 028 | Tönisvorst, Stadt | 5 | 5 | - | 102 | 102 | - | 17,5 |
| 166 032 | Viersen, Stadt | 14 | 13 | -7,1 | 301 | 284 | -3,1 | 22,3 |
| 166 036 | Willich, Stadt | 9 | 9 | -10,0 | 436 | 436 | +5,1 | 28,8 |
| 170 000 | Kreis Wesel | 100 | 96 | -4,0 | 4 093 | 3 925 | -4,4 | 30,5 |
| 170 004 | Alpen | 1 | 1 | - | 20 | 20 | - | . |
| 170 008 | Dinslaken, Stadt | 11 | 10 | - | 369 | 349 | +1,2 | 27,9 |
| 170 012 | Hamminkeln, Stadt | 8 | 8 | - | 249 | 249 | - | 28,1 |
| 170 016 | Hünxe | 2 | 2 | - | 78 | 78 | - | - |

1) Veränderung gegenüber dem Vorjahresmonat in % - 2) mittlere Auslastung = (Übernachtungen / angebotene Bettentage) * 100 - 3) mittlere Aufenthalts

gungsstätten nach Verwaltungsbezirken

2002

| Ankünfte | | | | Übernachtungen | | | | Mittlere Aufenthaltsdauer ³⁾ | | Amtliche Schlüsselnummer |
|----------------|---------------------------|---------------------|---------------------------|----------------|---------------------------|---------------------|---------------------------|---|---------------------|--------------------------|
| aller Gäste | Veränderung ¹⁾ | ausländischer Gäste | Veränderung ¹⁾ | aller Gäste | Veränderung ¹⁾ | ausländischer Gäste | Veränderung ¹⁾ | aller Gäste | ausländischer Gäste | |
| 109 237 | +13,4 | 33 528 | +10,7 | 196 276 | +18,1 | 62 785 | +15,1 | 1,8 | 1,9 | 111 000 |
| 14 228 | +1,2 | 1 929 | -3,5 | 28 309 | -1,3 | 3 999 | -1,6 | 2,0 | 2,1 | 112 000 |
| 32 975 | +0,2 | 4 576 | +1,6 | 77 045 | +4,1 | 10 530 | +20,0 | 2,3 | 2,3 | 113 000 |
| 14 465 | +53,8 | 1 873 | +16,8 | 25 440 | +42,4 | 3 973 | +15,3 | 1,8 | 2,1 | 114 000 |
| 9 873 | +13,7 | 1 472 | -19,6 | 18 553 | +14,1 | 3 508 | -23,5 | 1,9 | 2,4 | 116 000 |
| 7 608 | +4,0 | 871 | +14,9 | 13 123 | -5,0 | 2 186 | +0,2 | 1,7 | 2,5 | 117 000 |
| 7 451 | -16,8 | 702 | -21,3 | 12 557 | -17,6 | 1 425 | -14,6 | 1,7 | 2,0 | 119 000 |
| 6 494 | +20,8 | 1 797 | +33,9 | 10 859 | +29,3 | 3 383 | +52,2 | 1,7 | 1,9 | 120 000 |
| 6 690 | -2,0 | 1 006 | +32,9 | 13 371 | +8,7 | 2 453 | +65,0 | 2,0 | 2,4 | 122 000 |
| 12 113 | -5,5 | 1 849 | -9,6 | 24 180 | -4,9 | 3 580 | -7,8 | 2,0 | 1,9 | 124 000 |
| 29 573 | -5,5 | 7 134 | +73,2 | 63 756 | +0,7 | 15 513 | +113,1 | 2,2 | 2,2 | 154 000 |
| 156 | -21,6 | 12 | -25,0 | 332 | -11,0 | 48 | +118,2 | 2,1 | 4,0 | 154 004 |
| 1 325 | -17,3 | 320 | +0,6 | 2 699 | -12,7 | 449 | -27,0 | 2,0 | 1,4 | 154 008 |
| 2 105 | +13,8 | 153 | -2,5 | 8 501 | +9,2 | 249 | +27,0 | 4,0 | 1,6 | 154 012 |
| 1 583 | +64,0 | 80 | -8,0 | 2 876 | +46,4 | 152 | -26,9 | 1,8 | 1,9 | 154 016 |
| . | . | . | . | . | . | . | . | . | . | 154 020 |
| . | . | . | . | . | . | . | . | . | . | 154 024 |
| 868 | -26,1 | 46 | -17,9 | 1 328 | -15,9 | 70 | -15,7 | 1,5 | 1,5 | 154 028 |
| 3 869 | -8,4 | 253 | -14,5 | 7 515 | -1,1 | 539 | +0,7 | 1,9 | 2,1 | 154 032 |
| 5 992 | +6,9 | 609 | +9,9 | 11 621 | +6,0 | 2 492 | +102,1 | 1,9 | 4,1 | 154 036 |
| . | . | . | . | . | . | . | . | . | . | 154 040 |
| 1 104 | +129,0 | 164 | +446,7 | 1 881 | +72,9 | 370 | +460,6 | 1,7 | 2,3 | 154 044 |
| 904 | +116,3 | 64 | -9,9 | 1 921 | +14,1 | 320 | -9,9 | 2,1 | 5,0 | 154 048 |
| 2 120 | +20,9 | 175 | +169,2 | 4 219 | +25,1 | 268 | +101,5 | 2,0 | 1,5 | 154 052 |
| . | . | . | . | . | . | . | . | . | . | 154 056 |
| 268 | -30,7 | 13 | -31,6 | 452 | -20,3 | 13 | -31,6 | 1,7 | 1,0 | 154 060 |
| 265 | -29,0 | - | - | 557 | -19,6 | - | - | 2,1 | - | 154 064 |
| 35 230 | -1,7 | 4 661 | -10,3 | 68 559 | +4,3 | 11 046 | +5,2 | 1,9 | 2,4 | 158 000 |
| 1 634 | +21,5 | 170 | -41,8 | 2 920 | -0,3 | 330 | -52,2 | 1,8 | 1,9 | 158 004 |
| 1 717 | +6,7 | 159 | -44,8 | 5 681 | +39,7 | 291 | -51,8 | 3,3 | 1,8 | 158 008 |
| 1 218 | +26,6 | 202 | +18,1 | 1 878 | +12,1 | 368 | +41,0 | 1,5 | 1,8 | 158 012 |
| 5 274 | +5,7 | 507 | -9,6 | 10 183 | +6,4 | 1 147 | +3,2 | 1,9 | 2,3 | 158 016 |
| 1 854 | +5,2 | 168 | +2,4 | 3 620 | +21,7 | 430 | +14,4 | 2,0 | 2,6 | 158 020 |
| 4 083 | -9,9 | 503 | -14,7 | 8 152 | +5,4 | 859 | -17,6 | 2,0 | 1,7 | 158 024 |
| 2 668 | -2,8 | 386 | +39,4 | 4 018 | -2,6 | 520 | +10,6 | 1,5 | 1,3 | 158 026 |
| 13 716 | -7,2 | 2 274 | -12,2 | 25 927 | -1,6 | 6 218 | +14,3 | 1,9 | 2,7 | 158 028 |
| 2 883 | +0,5 | 280 | +7,7 | 5 704 | -2,1 | 836 | +70,6 | 2,0 | 3,0 | 158 032 |
| 183 | -27,1 | 12 | +140,0 | 476 | +0,8 | 47 | +213,3 | 2,6 | 3,9 | 158 036 |
| 27 612 | +6,7 | 5 294 | +12,9 | 53 996 | +13,5 | 10 750 | +14,4 | 2,0 | 2,0 | 162 000 |
| 3 122 | +5,1 | 849 | +36,5 | 5 789 | -6,4 | 1 232 | +31,8 | 1,9 | 1,5 | 162 004 |
| 1 825 | +24,8 | 445 | +124,7 | 4 284 | +30,8 | 1 167 | +126,6 | 2,3 | 2,6 | 162 008 |
| . | . | . | . | . | . | . | . | . | . | 162 012 |
| 3 283 | +16,5 | 580 | +26,6 | 5 977 | +11,1 | 1 296 | +25,5 | 1,8 | 2,2 | 162 016 |
| 204 | +18,6 | 12 | +100,0 | 502 | +8,7 | 47 | +23,7 | 2,5 | 3,9 | 162 020 |
| 2 693 | +2,7 | 379 | -7,6 | 5 032 | +14,3 | 970 | +24,8 | 1,9 | 2,6 | 162 022 |
| 16 133 | +3,6 | 3 004 | +0,9 | 31 709 | +16,5 | 5 979 | -1,4 | 2,0 | 2,0 | 162 024 |
| . | . | . | . | . | . | . | . | . | . | 162 028 |
| 15 199 | +17,5 | 891 | -21,6 | 29 998 | +20,8 | 1 883 | -29,6 | 2,0 | 2,1 | 166 000 |
| 2 515 | -7,2 | 99 | +25,3 | 4 560 | -4,2 | 151 | -20,9 | 1,8 | 1,5 | 166 004 |
| . | . | . | . | . | . | . | . | . | . | 166 008 |
| 566 | -12,1 | 73 | -13,1 | 1 085 | -10,2 | 173 | -22,8 | 1,9 | 2,4 | 166 012 |
| 7 082 | +47,5 | 128 | -6,6 | 14 896 | +61,7 | 336 | +30,2 | 2,1 | 2,6 | 166 016 |
| 197 | -59,0 | 37 | -70,9 | 447 | -63,8 | 76 | -82,1 | 2,3 | 2,1 | 166 020 |
| . | . | . | . | . | . | . | . | . | . | 166 024 |
| 339 | +48,0 | 39 | +50,0 | 537 | -23,5 | 77 | -61,5 | 1,6 | 2,0 | 166 028 |
| 1 007 | +22,4 | 142 | -20,7 | 1 902 | +26,8 | 301 | -16,6 | 1,9 | 2,1 | 166 032 |
| 2 005 | +11,1 | 214 | -35,0 | 3 762 | +2,1 | 442 | -38,6 | 1,9 | 2,1 | 166 036 |
| 18 869 | -12,6 | 2 259 | -9,2 | 35 925 | -8,0 | 4 506 | +4,8 | 1,9 | 2,0 | 170 000 |
| 1 318 | +1,5 | 65 | -44,0 | 2 923 | +14,0 | 123 | -57,9 | 2,2 | 1,9 | 170 004 |
| 1 272 | -13,1 | 56 | -40,4 | 2 100 | -7,9 | 82 | -45,7 | 1,7 | 1,5 | 170 008 |
| - | -100,0 | - | -100,0 | - | -100,0 | - | -100,0 | - | - | 170 012 |
| . | . | . | . | . | . | . | . | . | . | 170 016 |

dauer in Tagen = Übernachtungen / Ankünfte

| Amtliche Schlüsselnummer | Verwaltungsbezirk | Betriebe | | | Betten | | | Mittlere Auslastung der angebotenen Betten ²⁾ |
|--------------------------|-----------------------------|--------------|--------------|---------------------------|---------------|---------------|---------------------------|--|
| | | insgesamt | geöffnete | Veränderung ¹⁾ | insgesamt | angebotene | Veränderung ¹⁾ | |
| | Noch: Kreis Wesel | | | | | | | |
| 170 020 | Kamp-Lintfort, Stadt | 9 | 9 | - | 279 | 279 | +1,5 | 18,5 |
| 170 024 | Moers, Stadt | 15 | 15 | - | 766 | 766 | +7,0 | 31,6 |
| 170 028 | Neukirchen-Vluyn, Stadt | 4 | 4 | - | 155 | 155 | +2,0 | 18,9 |
| 170 032 | Rheinberg, Stadt | 5 | 4 | - | 121 | 83 | -16,2 | . |
| 170 036 | Schermbbeck | 9 | 9 | -10,0 | 533 | 533 | -2,4 | 43,9 |
| 170 040 | Sonsbeck | 6 | 6 | -14,3 | 159 | 159 | -9,1 | 36,1 |
| 170 044 | Voerde (Niederrhein), Stadt | 5 | 5 | +25,0 | 215 | 215 | +5,9 | 19,1 |
| 170 048 | Wesel, Stadt | 13 | 11 | -15,4 | 764 | 655 | -21,6 | 33,3 |
| 170 052 | Xanten, Stadt | 12 | 12 | -7,7 | 385 | 384 | -7,2 | 38,6 |
| 100 000 | Reg.-Bez. Düsseldorf | 1 027 | 1 002 | - | 60 807 | 59 883 | +2,4 | 37,5 |
| | Kreisfreie Städte | | | | | | | |
| 313 000 | Aachen | 57 | 55 | -1,8 | 4 103 | 4 019 | -0,4 | 50,6 |
| 314 000 | Bonn | 98 | 96 | -1,0 | 7 386 | 7 320 | -0,8 | 43,9 |
| 315 000 | Köln | 256 | 255 | +13,3 | 22 150 | 22 003 | +14,2 | 37,8 |
| 316 000 | Leverkusen | 24 | 23 | - | 1 544 | 1 530 | +1,3 | 36,2 |
| 354 000 | Kreis Aachen | 116 | 113 | +0,9 | 4 260 | 4 146 | +0,9 | 38,8 |
| 354 004 | Alsdorf, Stadt | 2 | 2 | - | 79 | 79 | - | . |
| 354 008 | Baesweiler, Stadt | 2 | 2 | - | 58 | 58 | - | . |
| 354 012 | Eschweiler, Stadt | 13 | 12 | -7,7 | 321 | 288 | -10,3 | 39,9 |
| 354 016 | Herzogenrath, Stadt | 6 | 6 | - | 171 | 148 | -12,4 | 30,0 |
| 354 020 | Monschau, Stadt | 33 | 32 | +6,7 | 1 225 | 1 207 | +1,9 | 43,5 |
| 354 024 | Roetgen | 5 | 4 | - | 106 | 88 | +20,5 | 32,9 |
| 354 028 | Simmerath | 38 | 38 | - | 1 630 | 1 629 | +5,0 | 39,9 |
| 354 032 | Stolberg (Rhld.), Stadt | 11 | 11 | - | 448 | 433 | -3,3 | 34,6 |
| 354 036 | Würselen, Stadt | 6 | 6 | - | 222 | 216 | -2,7 | 27,9 |
| 358 000 | Kreis Düren | 90 | 88 | - | 2 804 | 2 763 | +4,5 | 28,9 |
| 358 004 | Aldenhoven | 1 | 1 | - | 15 | 15 | - | . |
| 358 008 | Düren, Stadt | 16 | 16 | - | 592 | 592 | - | 38,8 |
| 358 012 | Heimbach, Stadt | 29 | 28 | +3,7 | 660 | 634 | -1,1 | 18,0 |
| 358 016 | Hürtgenwald | 8 | 8 | - | 489 | 489 | +43,0 | 24,5 |
| 358 020 | Inden | 2 | 2 | - | 44 | 44 | - | . |
| 358 024 | Jülich, Stadt | 7 | 6 | -14,3 | 209 | 196 | -6,2 | 30,8 |
| 358 028 | Kreuzau | 4 | 4 | - | 131 | 131 | - | 32,2 |
| 358 032 | Langerwehe | 1 | 1 | -50,0 | 10 | 10 | -58,3 | - |
| 358 036 | Linnich, Stadt | 2 | 2 | - | 29 | 29 | - | . |
| 358 040 | Merzenich | - | - | - | - | - | - | - |
| 358 044 | Nideggen, Stadt | 16 | 16 | - | 558 | 556 | -0,4 | 36,1 |
| 358 048 | Niederzier | 3 | 3 | +50,0 | 47 | 47 | +23,7 | . |
| 358 052 | Nörvenich | - | - | - | - | - | - | - |
| 358 056 | Titz | - | - | - | - | - | - | - |
| 358 060 | Vettweiß | 1 | 1 | - | 20 | 20 | - | . |
| 362 000 | Erftkreis | 109 | 104 | - | 4 362 | 4 223 | +0,9 | 39,9 |
| 362 004 | Bedburg, Stadt | 2 | 2 | -33,3 | 98 | 98 | -8,4 | . |
| 362 008 | Bergheim, Stadt | 17 | 15 | - | 383 | 288 | - | 27,6 |
| 362 012 | Brühl, Stadt | 14 | 14 | -6,7 | 684 | 684 | -0,9 | 29,3 |
| 362 016 | Elsdorf | 4 | 4 | +300,0 | 69 | 69 | +475,0 | . |
| 362 020 | Erftstadt, Stadt | 10 | 10 | +11,1 | 221 | 221 | +5,2 | 32,8 |
| 362 024 | Frechen, Stadt | 16 | 15 | -6,3 | 650 | 638 | -1,4 | 31,3 |
| 362 028 | Hürth, Stadt | 15 | 14 | - | 1 300 | 1 282 | -0,2 | 62,0 |
| 362 032 | Kerpen, Stadt | 10 | 9 | -10,0 | 270 | 256 | -1,5 | 31,4 |
| 362 036 | Pulheim, Stadt | 12 | 12 | - | 389 | 389 | - | 33,8 |
| 362 040 | Wesseling, Stadt | 9 | 9 | - | 298 | 298 | - | 26,4 |
| 366 000 | Kreis Euskirchen | 155 | 152 | +13,4 | 6 856 | 6 771 | +8,2 | 37,1 |
| 366 004 | Bad Münstereifel, Stadt | 36 | 35 | +16,7 | 1 309 | 1 281 | +14,5 | 34,1 |
| 366 008 | Blankenheim | 16 | 15 | +15,4 | 639 | 621 | +3,3 | 41,3 |
| 366 012 | Dahlem | 8 | 8 | - | 897 | 897 | - | 32,4 |
| 366 016 | Euskirchen, Stadt | 15 | 14 | +16,7 | 425 | 410 | +6,8 | 30,4 |
| 366 020 | Hellenthal | 16 | 16 | - | 609 | 609 | - | 42,0 |
| 366 024 | Kall | 15 | 15 | +7,1 | 484 | 477 | +9,4 | 29,3 |
| 366 028 | Mechernich, Stadt | 14 | 14 | +40,0 | 302 | 302 | +39,8 | 26,4 |
| 366 032 | Nettersheim | 9 | 9 | +12,5 | 788 | 786 | +1,3 | 56,6 |

gungsstätten nach Verwaltungsbezirken

2002

| Ankünfte | | | | Übernachtungen | | | | Mittlere Aufenthaltsdauer ³⁾ | | Amtliche Schlüsselnummer |
|----------------|---------------------------|---------------------|---------------------------|----------------|---------------------------|---------------------|---------------------------|---|---------------------|--------------------------|
| aller Gäste | Veränderung ¹⁾ | ausländischer Gäste | Veränderung ¹⁾ | aller Gäste | Veränderung ¹⁾ | ausländischer Gäste | Veränderung ¹⁾ | aller Gäste | ausländischer Gäste | |
| 828 | -7,1 | 81 | -40,4 | 1 546 | -22,5 | 259 | -23,8 | 1,9 | 3,2 | 170 020 |
| 4 425 | -10,7 | 822 | +12,8 | 7 255 | -14,7 | 1 391 | +17,0 | 1,6 | 1,7 | 170 024 |
| 536 | +16,0 | 33 | +43,5 | 878 | +14,6 | 46 | +9,5 | 1,6 | 1,4 | 170 028 |
| . | . | . | . | . | . | . | . | . | . | 170 032 |
| 3 511 | -10,7 | 568 | +19,3 | 7 017 | -6,3 | 1 048 | +53,2 | 2,0 | 1,8 | 170 036 |
| 487 | -11,5 | 18 | -21,7 | 1 724 | +3,0 | 60 | -1,6 | 3,5 | 3,3 | 170 040 |
| 725 | +38,1 | 53 | -5,4 | 1 229 | +20,8 | 105 | -16,0 | 1,7 | 2,0 | 170 044 |
| 3 282 | -10,2 | 352 | -4,9 | 6 540 | -0,3 | 929 | +13,7 | 2,0 | 2,6 | 170 048 |
| 2 331 | -26,9 | 194 | -37,0 | 4 444 | -16,2 | 431 | +1,4 | 1,9 | 2,2 | 170 052 |
| 347 617 | +5,3 | 69 842 | +9,7 | 671 947 | +8,6 | 141 520 | +16,9 | 1,9 | 2,0 | 100 000 |
| . | . | . | . | . | . | . | . | . | . | . |
| 26 931 | -10,4 | 6 622 | +1,9 | 60 784 | -10,6 | 12 506 | +0,6 | 2,3 | 1,9 | 313 000 |
| 48 759 | +2,0 | 9 319 | +27,8 | 96 076 | +6,0 | 23 186 | +32,2 | 2,0 | 2,5 | 314 000 |
| 144 629 | +0,3 | 39 561 | +5,2 | 248 382 | +4,5 | 72 002 | +12,4 | 1,7 | 1,8 | 315 000 |
| 8 480 | +11,0 | 2 184 | +10,8 | 16 637 | +3,6 | 4 341 | -8,3 | 2,0 | 2,0 | 316 000 |
| . | . | . | . | . | . | . | . | . | . | . |
| 16 988 | -3,6 | 3 046 | +23,8 | 48 180 | +3,8 | 8 849 | +36,9 | 2,8 | 2,9 | 354 000 |
| . | . | . | . | . | . | . | . | . | . | 354 004 |
| . | . | . | . | . | . | . | . | . | . | 354 008 |
| 1 080 | -5,4 | 216 | +323,5 | 3 450 | +26,7 | 1 512 | x | 3,2 | 7,0 | 354 012 |
| 772 | +13,0 | 54 | -54,6 | 1 334 | -20,5 | 117 | -73,8 | 1,7 | 2,2 | 354 016 |
| 5 611 | -4,7 | 1 111 | +15,1 | 15 680 | +2,1 | 2 083 | -1,1 | 2,8 | 1,9 | 354 020 |
| 427 | +41,4 | 48 | -15,8 | 868 | +59,6 | 62 | -4,6 | 2,0 | 1,3 | 354 024 |
| 5 449 | -10,9 | 1 064 | +33,2 | 19 496 | +1,0 | 3 258 | +21,8 | 3,6 | 3,1 | 354 028 |
| 2 064 | +6,8 | 372 | +28,3 | 4 489 | +19,0 | 1 462 | +105,9 | 2,2 | 3,9 | 354 032 |
| 929 | -14,6 | 140 | +3,7 | 1 805 | -17,5 | 254 | +25,7 | 1,9 | 1,8 | 354 036 |
| . | . | . | . | . | . | . | . | . | . | . |
| 11 465 | -1,6 | 1 330 | -27,4 | 23 962 | -1,3 | 3 235 | -24,0 | 2,1 | 2,4 | 358 000 |
| . | . | . | . | . | . | . | . | . | . | 358 004 |
| 4 030 | -0,2 | 481 | -41,3 | 6 897 | -10,1 | 1 272 | -22,5 | 1,7 | 2,6 | 358 008 |
| 1 412 | -14,2 | 181 | -29,6 | 3 428 | -17,7 | 444 | -47,4 | 2,4 | 2,5 | 358 012 |
| 1 499 | +3,6 | 315 | +26,0 | 3 580 | +12,4 | 767 | +24,3 | 2,4 | 2,4 | 358 016 |
| . | . | . | . | . | . | . | . | . | . | 358 020 |
| 925 | +10,1 | 155 | -26,5 | 1 809 | +10,3 | 299 | -37,3 | 2,0 | 1,9 | 358 024 |
| 456 | -19,4 | - | -100,0 | 1 264 | -0,9 | - | -100,0 | 2,8 | - | 358 028 |
| - | - | - | - | - | - | - | - | - | - | 358 032 |
| - | - | - | - | - | - | - | - | - | - | 358 036 |
| - | - | - | - | - | - | - | - | - | - | 358 040 |
| 2 704 | +4,7 | 145 | -48,0 | 6 023 | +10,5 | 275 | -54,9 | 2,2 | 1,9 | 358 044 |
| . | . | . | . | . | . | . | . | . | . | 358 048 |
| - | - | - | - | - | - | - | - | - | - | 358 052 |
| - | - | - | - | - | - | - | - | - | - | 358 056 |
| . | . | . | . | . | . | . | . | . | . | 358 060 |
| . | . | . | . | . | . | . | . | . | . | . |
| 22 610 | -9,6 | 4 157 | -25,4 | 50 509 | +6,6 | 9 222 | -0,7 | 2,2 | 2,2 | 362 000 |
| . | . | . | . | . | . | . | . | . | . | 362 004 |
| 1 042 | +2,0 | 113 | +17,7 | 2 386 | +2,6 | 301 | +24,9 | 2,3 | 2,7 | 362 008 |
| 3 709 | +7,3 | 1 097 | +28,6 | 6 007 | -3,6 | 1 456 | +17,0 | 1,6 | 1,3 | 362 012 |
| . | . | . | . | . | . | . | . | . | . | 362 016 |
| 892 | +14,7 | 100 | +53,8 | 2 177 | +40,2 | 207 | +73,9 | 2,4 | 2,1 | 362 020 |
| 3 278 | +8,9 | 269 | +4,7 | 5 942 | +9,1 | 558 | +24,8 | 1,8 | 2,1 | 362 024 |
| 8 307 | -30,9 | 2 149 | -43,4 | 23 849 | +6,8 | 5 829 | -5,3 | 2,9 | 2,7 | 362 028 |
| 1 463 | -6,5 | 153 | -37,0 | 2 411 | -19,1 | 286 | -46,0 | 1,6 | 1,9 | 362 032 |
| 1 917 | +3,6 | 192 | +42,2 | 3 949 | +2,9 | 407 | +20,1 | 2,1 | 2,1 | 362 036 |
| 1 135 | +45,0 | 38 | -19,1 | 2 357 | +29,8 | 84 | -9,7 | 2,1 | 2,2 | 362 040 |
| . | . | . | . | . | . | . | . | . | . | . |
| 23 629 | +3,7 | 2 240 | +5,5 | 75 448 | +7,1 | 7 758 | -8,6 | 3,2 | 3,5 | 366 000 |
| 4 242 | -2,7 | 109 | -21,6 | 13 111 | +16,3 | 1 100 | +160,0 | 3,1 | 10,1 | 366 004 |
| 2 936 | -10,1 | 351 | +2,6 | 7 691 | -0,7 | 800 | +2,6 | 2,6 | 2,3 | 366 008 |
| 2 893 | +63,6 | 883 | +142,6 | 8 716 | +62,4 | 2 933 | +116,1 | 3,0 | 3,3 | 366 012 |
| 1 876 | -4,2 | 178 | +10,6 | 3 738 | -3,4 | 323 | -41,8 | 2,0 | 1,8 | 366 016 |
| 2 539 | -13,4 | 148 | -1,3 | 7 678 | -6,9 | 347 | -21,0 | 3,0 | 2,3 | 366 020 |
| 1 716 | -15,5 | 30 | +11,1 | 4 195 | -11,0 | 57 | -17,4 | 2,4 | 1,9 | 366 024 |
| 1 101 | +24,5 | 44 | +175,0 | 2 394 | +23,1 | 87 | +141,7 | 2,2 | 2,0 | 366 028 |
| 2 115 | +10,6 | 18 | +38,5 | 13 355 | +4,5 | 198 | +127,6 | 6,3 | 11,0 | 366 032 |

Juni

| Amtliche Schlüsselnummer | Verwaltungsbezirk | Betriebe | | | Betten | | | Mittlere Auslastung der angebotenen Betten ²⁾ |
|--------------------------|-------------------------------|--------------|--------------|---------------------------|---------------|---------------|---------------------------|--|
| | | insgesamt | geöffnete | Veränderung ¹⁾ | insgesamt | angebotene | Veränderung ¹⁾ | |
| | Noch: Kreis Euskirchen | | | | | | | |
| 366 036 | Schleiden, Stadt | 18 | 18 | +5,9 | 1 212 | 1 212 | +9,6 | 33,8 |
| 366 040 | Weilerswist | 3 | 3 | - | 53 | 49 | -7,5 | 12,3 |
| 366 044 | Zülpich, Stadt | 5 | 5 | +66,7 | 138 | 127 | +101,6 | 55,6 |
| 370 000 | Kreis Heinsberg | 46 | 45 | +9,8 | 1 319 | 1 270 | +1,6 | 33,6 |
| 370 004 | Erkelenz, Stadt | 7 | 7 | - | 201 | 201 | +4,1 | 37,9 |
| 370 008 | Gangelt | 1 | 1 | - | 9 | 9 | - | . |
| 370 012 | Geilenkirchen, Stadt | 6 | 6 | - | 229 | 229 | - | 39,7 |
| 370 016 | Heinsberg, Stadt | 4 | 4 | +33,3 | 83 | 83 | +12,2 | . |
| 370 020 | Hückelhoven, Stadt | 6 | 6 | +20,0 | 186 | 177 | - | 37,8 |
| 370 024 | Selfkant | - | - | - | - | - | - | - |
| 370 028 | Übach-Palenberg, Stadt | 3 | 2 | -33,3 | 107 | 67 | -37,4 | . |
| 370 032 | Waldfeucht | 1 | 1 | - | 20 | 20 | - | . |
| 370 036 | Wassenberg, Stadt | 8 | 8 | +14,3 | 158 | 158 | +8,2 | 27,9 |
| 370 040 | Wegberg, Stadt | 10 | 10 | +25,0 | 326 | 326 | +10,5 | 33,1 |
| 374 000 | Oberbergischer Kreis | 144 | 138 | +0,7 | 7 153 | 6 862 | +2,7 | 43,3 |
| 374 004 | Bergneustadt, Stadt | 9 | 9 | +28,6 | 515 | 510 | +27,5 | 39,8 |
| 374 008 | Engelskirchen | 8 | 8 | - | 529 | 529 | +58,4 | . |
| 374 012 | Gummersbach, Stadt | 23 | 22 | -4,3 | 1 059 | 1 041 | -1,5 | 29,8 |
| 374 016 | Hückeswagen, Stadt | 5 | 5 | - | 204 | 204 | +0,5 | 25,1 |
| 374 020 | Lindlar | 14 | 13 | -7,1 | 509 | 484 | -4,9 | 37,1 |
| 374 024 | Marienheide | 10 | 10 | +11,1 | 569 | 569 | +2,2 | 45,2 |
| 374 028 | Morsbach | 4 | 4 | - | 263 | 263 | - | . |
| 374 032 | Nümbrecht | 12 | 12 | - | 1 008 | 1 007 | -0,1 | 56,6 |
| 374 036 | Radevormwald, Stadt | 9 | 9 | +12,5 | 535 | 535 | +29,5 | 56,0 |
| 374 040 | Reichshof | 21 | 18 | -5,3 | 863 | 656 | -22,4 | 57,0 |
| 374 044 | Waldbrohl, Stadt | 5 | 5 | -16,7 | 229 | 229 | -14,2 | 30,8 |
| 374 048 | Wiehl, Stadt | 12 | 12 | - | 525 | 503 | -4,2 | 36,4 |
| 374 052 | Wipperfürth, Stadt | 12 | 11 | +10,0 | 345 | 332 | +9,9 | 34,8 |
| 378 000 | Rhein.-Berg.-Kreis | 83 | 80 | +1,3 | 3 950 | 3 869 | +1,3 | 33,5 |
| 378 004 | Bergisch Gladbach, Stadt | 25 | 24 | -4,0 | 1 511 | 1 487 | -1,5 | 32,6 |
| 378 008 | Burscheid, Stadt | 5 | 5 | - | 150 | 150 | - | . |
| 378 012 | Kürten | 9 | 9 | - | 193 | 193 | - | 24,7 |
| 378 016 | Leichlingen (Rhld.), Stadt | 9 | 9 | - | 587 | 585 | +3,5 | 51,8 |
| 378 020 | Odenthal | 6 | 6 | +20,0 | 224 | 224 | +17,9 | 23,4 |
| 378 024 | Overath, Stadt | 11 | 10 | - | 368 | 350 | +2,6 | 19,2 |
| 378 028 | Rösrath, Stadt | 6 | 5 | - | 296 | 269 | - | . |
| 378 032 | Wermelskirchen, Stadt | 12 | 12 | +9,1 | 621 | 611 | +1,8 | 31,2 |
| 382 000 | Rhein-Sieg-Kreis | 196 | 192 | -2,5 | 9 617 | 9 478 | -1,1 | 38,2 |
| 382 004 | Alfter | 3 | 3 | - | 105 | 105 | - | 30,7 |
| 382 008 | Bad Honnef, Stadt | 22 | 22 | - | 1 578 | 1 574 | +1,2 | 49,7 |
| 382 012 | Bornheim, Stadt | 14 | 14 | - | 413 | 413 | - | 30,4 |
| 382 016 | Eitorf | 6 | 6 | +20,0 | 282 | 282 | +9,7 | . |
| 382 020 | Hennef (Sieg), Stadt | 17 | 16 | -11,1 | 1 250 | 1 239 | -2,4 | 42,2 |
| 382 024 | Königswinter, Stadt | 36 | 34 | - | 2 030 | 1 935 | +2,4 | 42,7 |
| 382 028 | Lohmar, Stadt | 13 | 13 | - | 318 | 318 | - | 17,3 |
| 382 032 | Meckenheim, Stadt | 5 | 5 | -16,7 | 193 | 190 | -7,3 | 30,6 |
| 382 036 | Much | 5 | 5 | - | 315 | 315 | - | . |
| 382 040 | Neunkirchen-Seelscheid | 2 | 2 | -33,3 | 48 | 48 | -17,2 | . |
| 382 044 | Niederkassel, Stadt | 8 | 7 | - | 223 | 205 | -3,8 | 33,7 |
| 382 048 | Rheinbach, Stadt | 5 | 5 | -16,7 | 134 | 134 | -18,3 | 20,9 |
| 382 052 | Ruppichteroth | 4 | 4 | +33,3 | 188 | 188 | - | . |
| 382 056 | Sankt Augustin, Stadt | 6 | 6 | -14,3 | 260 | 260 | -16,4 | 33,5 |
| 382 060 | Siegburg, Stadt | 14 | 14 | - | 569 | 561 | -1,4 | 27,0 |
| 382 064 | Swisttal | 3 | 3 | - | 97 | 97 | - | 17,9 |
| 382 068 | Troisdorf, Stadt | 12 | 12 | - | 719 | 719 | - | 34,2 |
| 382 072 | Wachtberg | 4 | 4 | -20,0 | 220 | 220 | -15,7 | 47,7 |
| 382 076 | Windeck | 17 | 17 | - | 675 | 675 | - | 42,1 |
| 300 000 | Reg.-Bez. Köln | 1 374 | 1 341 | +3,7 | 75 504 | 74 254 | +5,0 | 39,1 |
| | Kreisfreie Städte | | | | | | | |
| 512 000 | Bottrop | 14 | 14 | +40,0 | 489 | 489 | +23,8 | 28,8 |
| 513 000 | Gelsenkirchen | 16 | 16 | - | 1 037 | 1 037 | +0,4 | 34,2 |
| 515 000 | Münster | 84 | 83 | - | 7 094 | 7 012 | +2,1 | 47,2 |

gungsstätten nach Verwaltungsbezirken

2002

| Ankünfte | | | | Übernachtungen | | | | Mittlere Aufenthaltsdauer ³⁾ | | Amtliche Schlüsselnummer |
|----------------|---------------------------|---------------------|---------------------------|----------------|---------------------------|---------------------|---------------------------|---|---------------------|--------------------------|
| aller Gäste | Veränderung ¹⁾ | ausländischer Gäste | Veränderung ¹⁾ | aller Gäste | Veränderung ¹⁾ | ausländischer Gäste | Veränderung ¹⁾ | aller Gäste | ausländischer Gäste | |
| 3 803 | +12,9 | 409 | -52,5 | 12 272 | -9,8 | 1 748 | -62,0 | 3,2 | 4,3 | 366 036 |
| 97 | +1,0 | 30 | +76,5 | 181 | -11,7 | 38 | -2,6 | 1,9 | 1,3 | 366 040 |
| 311 | +42,7 | 40 | +21,2 | 2 117 | +202,0 | 127 | +14,4 | 6,8 | 3,2 | 366 044 |
| 5 837 | +8,7 | 874 | +0,9 | 12 794 | +13,3 | 2 308 | -23,8 | 2,2 | 2,6 | 370 000 |
| 1 052 | +30,5 | 176 | +4,8 | 2 286 | +33,0 | 536 | +54,9 | 2,2 | 3,0 | 370 004 |
| . | . | . | . | . | . | . | . | . | . | 370 008 |
| 880 | +3,0 | 251 | -13,1 | 2 729 | -6,3 | 842 | -56,1 | 3,1 | 3,4 | 370 012 |
| . | . | . | . | . | . | . | . | . | . | 370 016 |
| 826 | +15,8 | 78 | -25,0 | 2 005 | +51,2 | 202 | -6,9 | 2,4 | 2,6 | 370 020 |
| - | - | - | - | - | - | - | - | - | - | 370 024 |
| . | . | . | . | . | . | . | . | . | . | 370 028 |
| . | . | . | . | . | . | . | . | . | . | 370 032 |
| 782 | +3,2 | 80 | +11,1 | 1 324 | +21,2 | 160 | +3,9 | 1,7 | 2,0 | 370 036 |
| 1 642 | +4,8 | 139 | +8,6 | 3 242 | +4,5 | 251 | +21,3 | 2,0 | 1,8 | 370 040 |
| 29 302 | +17,0 | 1 607 | -5,5 | 88 968 | +5,6 | 4 180 | -25,2 | 3,0 | 2,6 | 374 000 |
| 1 535 | +18,2 | 13 | - | 6 084 | +10,6 | 114 | +115,1 | 4,0 | 8,8 | 374 004 |
| . | . | . | . | . | . | . | . | . | . | 374 008 |
| 3 972 | +1,1 | 630 | +17,1 | 9 277 | +1,3 | 1 666 | -0,7 | 2,3 | 2,6 | 374 012 |
| 1 062 | -14,0 | 88 | -32,8 | 1 539 | -37,0 | 156 | -55,9 | 1,4 | 1,8 | 374 016 |
| 2 035 | +28,4 | 37 | -19,6 | 5 386 | +4,0 | 162 | -63,4 | 2,6 | 4,4 | 374 020 |
| 2 843 | +18,6 | 171 | +4,9 | 7 717 | +14,1 | 603 | +31,4 | 2,7 | 3,5 | 374 024 |
| . | . | . | . | . | . | . | . | . | . | 374 028 |
| 3 979 | +4,0 | 56 | +409,1 | 17 098 | +2,2 | 171 | +800,0 | 4,3 | 3,1 | 374 032 |
| 4 657 | +86,2 | 163 | +186,0 | 8 983 | +65,6 | 401 | +251,8 | 1,9 | 2,5 | 374 036 |
| 1 577 | -20,4 | 70 | +59,1 | 11 220 | -14,6 | 190 | -19,5 | 7,1 | 2,7 | 374 040 |
| 908 | -36,1 | - | -100,0 | 2 116 | -48,4 | - | -100,0 | 2,3 | - | 374 044 |
| 2 683 | +102,8 | 216 | -4,4 | 5 494 | +116,9 | 381 | -21,9 | 2,0 | 1,8 | 374 048 |
| 1 611 | +14,7 | 84 | +40,0 | 3 471 | +22,3 | 202 | -9,8 | 2,2 | 2,4 | 374 052 |
| 16 249 | +0,5 | 1 595 | +13,8 | 38 934 | +3,9 | 3 216 | +1,7 | 2,4 | 2,0 | 378 000 |
| 7 732 | +2,4 | 829 | +5,7 | 14 531 | -1,7 | 1 283 | -12,4 | 1,9 | 1,5 | 378 004 |
| . | . | . | . | . | . | . | . | . | . | 378 008 |
| 576 | -8,0 | 247 | +88,5 | 1 433 | +6,9 | 667 | +80,3 | 2,5 | 2,7 | 378 012 |
| 1 351 | -11,7 | 50 | +212,5 | 9 087 | +6,7 | 274 | +568,3 | 6,7 | 5,5 | 378 016 |
| 909 | -15,2 | 94 | -6,0 | 1 575 | -17,0 | 182 | -8,1 | 1,7 | 1,9 | 378 020 |
| 722 | -2,4 | 35 | +133,3 | 2 014 | -1,7 | 67 | +123,3 | 2,8 | 1,9 | 378 024 |
| . | . | . | . | . | . | . | . | . | . | 378 028 |
| 2 975 | -4,7 | 99 | -34,0 | 5 720 | +8,3 | 214 | -56,9 | 1,9 | 2,2 | 378 032 |
| 45 973 | +2,0 | 5 061 | +11,0 | 108 510 | +6,7 | 10 446 | +17,3 | 2,4 | 2,1 | 382 000 |
| 329 | -22,4 | 53 | -24,3 | 967 | -31,8 | 81 | -68,1 | 2,9 | 1,5 | 382 004 |
| 10 997 | +27,5 | 754 | +39,4 | 23 479 | +28,2 | 1 909 | +46,7 | 2,1 | 2,5 | 382 008 |
| 1 351 | -19,4 | 91 | -40,9 | 3 769 | +12,4 | 468 | +7,6 | 2,8 | 5,1 | 382 012 |
| . | . | . | . | . | . | . | . | . | . | 382 016 |
| 3 374 | -8,6 | 216 | +151,2 | 15 673 | +4,1 | 416 | +168,4 | 4,6 | 1,9 | 382 020 |
| 10 480 | +2,7 | 1 134 | -8,5 | 24 617 | +13,5 | 2 639 | +17,9 | 2,3 | 2,3 | 382 024 |
| 1 117 | -14,9 | 89 | +3,5 | 1 653 | -24,9 | 167 | -7,2 | 1,5 | 1,9 | 382 028 |
| 857 | -6,3 | 159 | +7,4 | 1 745 | +1,9 | 252 | -15,2 | 2,0 | 1,6 | 382 032 |
| . | . | . | . | . | . | . | . | . | . | 382 036 |
| . | . | . | . | . | . | . | . | . | . | 382 040 |
| 1 157 | +23,2 | 194 | +203,1 | 2 071 | +43,2 | 385 | +270,2 | 1,8 | 2,0 | 382 044 |
| 527 | -31,8 | 7 | -91,3 | 839 | -42,5 | 7 | -96,0 | 1,6 | 1,0 | 382 048 |
| . | . | . | . | . | . | . | . | . | . | 382 052 |
| 1 486 | -18,6 | 231 | -29,8 | 2 616 | -34,4 | 290 | -40,3 | 1,8 | 1,3 | 382 056 |
| 2 786 | +0,6 | 667 | +11,7 | 4 548 | -2,4 | 1 184 | +24,1 | 1,6 | 1,8 | 382 060 |
| 364 | -14,2 | 9 | -10,0 | 522 | -25,1 | 10 | -16,7 | 1,4 | 1,1 | 382 064 |
| 4 405 | -2,3 | 1 109 | +55,5 | 7 376 | +0,8 | 1 940 | +55,6 | 1,7 | 1,7 | 382 068 |
| 1 465 | +13,3 | 217 | -8,8 | 3 145 | -5,5 | 397 | -30,6 | 2,1 | 1,8 | 382 072 |
| 1 799 | -15,9 | 24 | +41,2 | 8 503 | +3,2 | 54 | -12,9 | 4,7 | 2,3 | 382 076 |
| 400 852 | +0,6 | 77 596 | +5,0 | 869 184 | +4,0 | 161 249 | +9,0 | 2,2 | 2,1 | 300 000 |
| 2 495 | -11,3 | 366 | -23,6 | 4 218 | -18,5 | 468 | -45,1 | 1,7 | 1,3 | 512 000 |
| 5 178 | -5,7 | 758 | -12,1 | 10 642 | -5,0 | 2 019 | -25,9 | 2,1 | 2,7 | 513 000 |
| 40 248 | +9,5 | 3 672 | +8,5 | 99 300 | +14,7 | 6 638 | +8,5 | 2,5 | 1,8 | 515 000 |

Juni

| Amtliche Schlüsselnummer | Verwaltungsbezirk | Betriebe | | | Betten | | | Mittlere Auslastung der angebotenen Betten ²⁾ |
|--------------------------|-----------------------------|------------|------------|---------------------------|--------------|--------------|---------------------------|--|
| | | insgesamt | geöffnete | Veränderung ¹⁾ | insgesamt | angebotene | Veränderung ¹⁾ | |
| 554 000 | Kreis Borken | 129 | 120 | +8,1 | 5 387 | 5 196 | +13,4 | 33,5 |
| 554 004 | Ahaus, Stadt | 9 | 9 | - | 495 | 490 | +2,3 | 36,3 |
| 554 008 | Bocholt, Stadt | 14 | 13 | +8,3 | 524 | 506 | +21,1 | 23,1 |
| 554 012 | Borken, Stadt | 16 | 15 | -6,3 | 715 | 704 | -1,5 | 42,3 |
| 554 016 | Gescher, Stadt | 5 | 4 | -20,0 | 106 | 82 | -12,8 | . |
| 554 020 | Gronau (Westf.), Stadt | 14 | 13 | +8,3 | 543 | 521 | +24,3 | 27,8 |
| 554 024 | Heek | 2 | 2 | x | 159 | 159 | x | . |
| 554 028 | Heiden | 3 | 3 | - | 132 | 132 | - | 37,8 |
| 554 032 | Isselburg, Stadt | 4 | 4 | -20,0 | 107 | 107 | - | 40,3 |
| 554 036 | Legden | 10 | 8 | +166,7 | 689 | 617 | +15,8 | 29,9 |
| 554 040 | Raesfeld | 7 | 7 | - | 259 | 259 | - | 23,1 |
| 554 044 | Reken | 8 | 8 | +14,3 | 315 | 315 | - | 41,6 |
| 554 048 | Rhede, Stadt | 5 | 4 | - | 100 | 88 | - | 32,3 |
| 554 052 | Schöppingen | 5 | 5 | +25,0 | 142 | 142 | +20,3 | 26,1 |
| 554 056 | Stadtlohn, Stadt | 4 | 4 | - | 138 | 138 | - | 63,4 |
| 554 060 | Südlohn | 4 | 4 | - | 168 | 168 | - | 47,8 |
| 554 064 | Velen | 10 | 9 | +28,6 | 564 | 546 | +56,4 | 30,7 |
| 554 068 | Vreden, Stadt | 9 | 8 | -11,1 | 231 | 222 | -11,2 | 39,7 |
| 558 000 | Kreis Coesfeld | 89 | 87 | +4,8 | 2 958 | 2 859 | -0,3 | 31,5 |
| 558 004 | Ascheberg | 9 | 9 | +12,5 | 382 | 382 | +7,9 | 30,0 |
| 558 008 | Billerbeck, Stadt | 7 | 7 | -12,5 | 394 | 394 | -7,9 | 43,3 |
| 558 012 | Coesfeld, Stadt | 10 | 9 | -10,0 | 402 | 326 | -18,9 | 28,9 |
| 558 016 | Dülmen, Stadt | 17 | 17 | +6,3 | 553 | 552 | +2,4 | 29,3 |
| 558 020 | Havixbeck | 8 | 8 | +33,3 | 194 | 194 | +8,4 | 33,6 |
| 558 024 | Lüdinghausen, Stadt | 8 | 8 | +14,3 | 170 | 170 | +11,1 | 33,8 |
| 558 028 | Nordkirchen | 3 | 3 | -25,0 | 48 | 48 | -18,6 | 20,0 |
| 558 032 | Nottuln | 10 | 10 | - | 380 | 372 | -2,1 | 40,9 |
| 558 036 | Olfen, Stadt | 4 | 4 | +33,3 | 72 | 72 | +41,2 | 17,1 |
| 558 040 | Rosendahl | 4 | 3 | - | 135 | 121 | - | 13,0 |
| 558 044 | Senden | 9 | 9 | +12,5 | 228 | 228 | +12,3 | 20,2 |
| 562 000 | Kreis Recklinghausen | 108 | 104 | +7,2 | 4 788 | 4 655 | +2,4 | 34,9 |
| 562 004 | Castrop-Rauxel, Stadt | 9 | 8 | +33,3 | 341 | 328 | +11,9 | 24,9 |
| 562 008 | Datteln, Stadt | 5 | 5 | - | 253 | 253 | - | 47,2 |
| 562 012 | Dorsten, Stadt | 24 | 23 | -4,2 | 711 | 680 | -2,9 | 36,8 |
| 562 014 | Gladbeck, Stadt | 6 | 6 | - | 482 | 482 | - | 28,9 |
| 562 016 | Haltern am See, Stadt | 20 | 20 | +5,3 | 841 | 841 | +2,9 | 42,1 |
| 562 020 | Herten, Stadt | 7 | 7 | - | 243 | 243 | - | 36,6 |
| 562 024 | Marl, Stadt | 12 | 10 | +42,9 | 500 | 426 | +15,1 | 25,9 |
| 562 028 | Oer-Erkenschwick, Stadt | 7 | 7 | +16,7 | 559 | 559 | +2,0 | 28,5 |
| 562 032 | Recklinghausen, Stadt | 14 | 14 | - | 774 | 759 | -1,9 | 37,7 |
| 562 036 | Waltrop, Stadt | 4 | 4 | +33,3 | 84 | 84 | +29,2 | 38,4 |
| 566 000 | Kreis Steinfurt | 173 | 167 | +2,5 | 5 118 | 4 841 | -2,0 | 34,1 |
| 566 004 | Altenberge | 3 | 3 | - | 102 | 102 | - | 44,1 |
| 566 008 | Emsdetten, Stadt | 9 | 8 | -11,1 | 308 | 252 | -17,1 | 34,9 |
| 566 012 | Greven, Stadt | 10 | 10 | - | 362 | 362 | - | 26,4 |
| 566 016 | Hörstel, Stadt | 12 | 12 | - | 273 | 273 | - | 23,7 |
| 566 020 | Hopsten | 6 | 5 | - | 178 | 86 | -47,6 | 24,7 |
| 566 024 | Horstmar, Stadt | 5 | 5 | +66,7 | 71 | 71 | +73,2 | 30,9 |
| 566 028 | Ibbenbüren, Stadt | 12 | 12 | +33,3 | 387 | 387 | +22,9 | 32,7 |
| 566 032 | Ladbergen | 7 | 7 | +16,7 | 161 | 161 | +21,1 | 28,6 |
| 566 036 | Laer | 3 | 2 | -33,3 | 77 | 64 | -16,9 | . |
| 566 040 | Lengerich, Stadt | 6 | 5 | -28,6 | 132 | 116 | -28,4 | 27,7 |
| 566 044 | Lienen | 10 | 10 | +11,1 | 212 | 209 | +3,0 | 22,0 |
| 566 048 | Lotte | - | - | - | - | - | - | - |
| 566 052 | Metelen | 6 | 6 | - | 136 | 136 | - | 28,0 |
| 566 056 | Mettingen | 5 | 5 | - | 194 | 194 | - | 33,5 |
| 566 060 | Neuenkirchen | 4 | 4 | - | 123 | 123 | - | 28,3 |
| 566 064 | Nordwalde | 4 | 4 | - | 141 | 141 | - | . |
| 566 068 | Ochtrup, Stadt | 3 | 3 | - | 70 | 70 | +11,1 | 19,2 |
| 566 072 | Recke | 7 | 7 | - | 138 | 138 | - | 27,2 |
| 566 076 | Rheine, Stadt | 21 | 21 | +10,5 | 640 | 639 | +3,9 | 40,8 |
| 566 080 | Saerbeck | 5 | 5 | - | 195 | 195 | +4,8 | 29,0 |
| 566 084 | Steinfurt, Stadt | 11 | 11 | - | 271 | 271 | -3,9 | 37,4 |
| 566 088 | Tecklenburg, Stadt | 18 | 17 | - | 717 | 641 | -8,0 | 52,1 |
| 566 092 | Westerkappeln | 2 | 2 | - | 25 | 25 | - | . |
| 566 096 | Wettringen | 4 | 3 | -25,0 | 205 | 185 | -9,8 | . |

Anmerkungen siehe Seite 10

| Amtliche Schlüsselnummer | Verwaltungsbezirk | Betriebe | | | Betten | | | Mittlere Auslastung der angebotenen Betten ²⁾ |
|--------------------------|-----------------------------------|------------|------------|---------------------------|---------------|---------------|---------------------------|--|
| | | insgesamt | geöffnete | Veränderung ¹⁾ | insgesamt | angebotene | Veränderung ¹⁾ | |
| 570 000 | Kreis Warendorf | 82 | 82 | +10,8 | 2 435 | 2 425 | +4,7 | 33,4 |
| 570 004 | Ahlen, Stadt | 13 | 13 | +30,0 | 303 | 302 | +9,0 | 24,1 |
| 570 008 | Beckum, Stadt | 8 | 8 | – | 226 | 226 | –0,9 | 30,1 |
| 570 012 | Beelen | 2 | 2 | – | 32 | 32 | – | . |
| 570 016 | Drensteinfurt, Stadt | 5 | 5 | +66,7 | 99 | 99 | +47,8 | . |
| 570 020 | Ennigerloh, Stadt | 4 | 4 | – | 103 | 103 | +2,0 | 38,3 |
| 570 024 | Everswinkel | 5 | 5 | – | 150 | 150 | – | 45,4 |
| 570 028 | Oelde, Stadt | 9 | 9 | – | 394 | 394 | +1,8 | 31,9 |
| 570 032 | Ostbevern | 4 | 4 | +33,3 | 59 | 59 | +25,5 | 31,5 |
| 570 036 | Sassenberg, Stadt | 4 | 4 | – | 80 | 80 | – | 43,6 |
| 570 040 | Sendenhorst, Stadt | 5 | 5 | – | 124 | 122 | –1,6 | 37,2 |
| 570 044 | Telgte, Stadt | 5 | 5 | – | 173 | 173 | – | 44,3 |
| 570 048 | Wadersloh | 3 | 3 | – | 98 | 98 | +12,6 | 34,6 |
| 570 052 | Warendorf, Stadt | 15 | 15 | +15,4 | 594 | 587 | +4,1 | 35,8 |
| 500 000 | Reg.-Bez. Münster | 695 | 673 | +5,7 | 29 306 | 28 514 | +3,5 | 36,9 |
| 711 000 | Kreisfreie Stadt Bielefeld | 63 | 62 | – | 4 122 | 4 063 | –1,1 | 34,2 |
| 754 000 | Kreis Gütersloh | 101 | 99 | +3,1 | 3 455 | 3 402 | +1,4 | 31,2 |
| 754 004 | Borgholzhausen, Stadt | 3 | 3 | – | 80 | 80 | – | 39,5 |
| 754 008 | Gütersloh, Stadt | 19 | 19 | – | 817 | 817 | – | 28,6 |
| 754 012 | Halle (Westf.), Stadt | 10 | 9 | +12,5 | 434 | 417 | +4,5 | 43,7 |
| 754 016 | Harsewinkel, Stadt | 9 | 9 | – | 384 | 384 | – | 38,4 |
| 754 020 | Herzebrock-Clarholz | 3 | 3 | –25,0 | 73 | 73 | –19,8 | 12,9 |
| 754 024 | Langenberg | 3 | 3 | – | 71 | 71 | – | . |
| 754 028 | Rheda-Wiedenbrück, Stadt | 12 | 11 | +10,0 | 466 | 457 | +3,4 | 30,1 |
| 754 032 | Rietberg, Stadt | 7 | 7 | +16,7 | 173 | 172 | +19,4 | 35,7 |
| 754 036 | Schloß Holte-Stukenbrock | 11 | 11 | – | 294 | 294 | – | 25,9 |
| 754 040 | Steinhagen | 4 | 4 | +33,3 | 110 | 110 | +37,5 | . |
| 754 044 | Verl | 8 | 8 | – | 207 | 181 | –12,6 | 27,3 |
| 754 048 | Versmold, Stadt | 4 | 4 | – | 194 | 194 | – | 26,4 |
| 754 052 | Werther (Westf.), Stadt | 8 | 8 | – | 152 | 152 | – | 30,0 |
| 758 000 | Kreis Herford | 73 | 70 | +2,9 | 3 152 | 3 071 | +1,1 | 38,5 |
| 758 004 | Bünde, Stadt | 9 | 9 | +12,5 | 282 | 269 | +3,9 | 33,3 |
| 758 008 | Enger, Stadt | 1 | 1 | – | 19 | 19 | – | . |
| 758 012 | Herford, Stadt | 16 | 16 | – | 577 | 575 | –0,3 | 23,3 |
| 758 016 | Hiddenhausen | 6 | 6 | – | 213 | 213 | – | 16,6 |
| 758 020 | Kirchlengern | 2 | 1 | –50,0 | 29 | 17 | –41,4 | . |
| 758 024 | Löhne, Stadt | 11 | 11 | +10,0 | 610 | 610 | +2,3 | 46,3 |
| 758 028 | Rödinghausen | 8 | 8 | +14,3 | 246 | 246 | +8,4 | 55,4 |
| 758 032 | Spenge, Stadt | 3 | 3 | – | 67 | 67 | – | . |
| 758 036 | Vlotho, Stadt | 17 | 15 | – | 1 109 | 1 055 | +0,4 | 45,6 |
| 762 000 | Kreis Höxter | 171 | 164 | +3,1 | 7 980 | 7 512 | –1,1 | 51,4 |
| 762 004 | Bad Driburg, Stadt | 59 | 55 | +1,9 | 3 538 | 3 318 | –1,7 | 71,0 |
| 762 008 | Beverungen, Stadt | 23 | 20 | +5,3 | 759 | 643 | –3,5 | 35,0 |
| 762 012 | Borgentreich, Stadt | 1 | 1 | –50,0 | 10 | 10 | –60,0 | . |
| 762 016 | Brakel, Stadt | 11 | 11 | – | 612 | 491 | –19,8 | 31,9 |
| 762 020 | Höxter, Stadt | 26 | 26 | +18,2 | 977 | 976 | +14,6 | 39,5 |
| 762 024 | Marienmünster, Stadt | 13 | 13 | – | 350 | 344 | –1,1 | 21,3 |
| 762 028 | Nieheim, Stadt | 11 | 11 | – | 739 | 739 | – | 31,2 |
| 762 032 | Steinheim, Stadt | 3 | 3 | – | 80 | 80 | – | 30,0 |
| 762 036 | Warburg, Stadt | 18 | 18 | – | 625 | 621 | +0,6 | 47,1 |
| 762 040 | Willebadessen, Stadt | 6 | 6 | – | 290 | 290 | +2,5 | . |
| 766 000 | Kreis Lippe | 340 | 331 | +3,1 | 14 028 | 13 369 | –0,7 | 43,8 |
| 766 004 | Augustdorf | 1 | 1 | – | 15 | 15 | – | . |
| 766 008 | Bad Salzuflen, Stadt | 102 | 100 | +2,0 | 4 829 | 4 787 | –3,0 | 56,8 |
| 766 012 | Barntrup, Stadt | 2 | 2 | – | 34 | 34 | – | . |
| 766 016 | Blomberg, Stadt | 9 | 9 | –18,2 | 561 | 542 | –4,9 | 31,7 |
| 766 020 | Detmold, Stadt | 24 | 23 | – | 957 | 936 | –0,8 | 39,9 |
| 766 024 | Dörentrup | 11 | 11 | – | 347 | 347 | – | 39,1 |
| 766 028 | Extertal | 13 | 13 | – | 973 | 971 | –0,1 | 15,4 |
| 766 032 | Horn-Bad Meinberg, Stadt | 80 | 77 | – | 3 208 | 2 787 | –0,4 | 48,9 |

gungsstätten nach Verwaltungsbezirken

2002

| Ankünfte | | | | Übernachtungen | | | | Mittlere Aufenthaltsdauer ³⁾ | | Amtliche Schlüsselnummer |
|----------------|---------------------------|---------------------|---------------------------|----------------|---------------------------|---------------------|---------------------------|---|---------------------|--------------------------|
| aller Gäste | Veränderung ¹⁾ | ausländischer Gäste | Veränderung ¹⁾ | aller Gäste | Veränderung ¹⁾ | ausländischer Gäste | Veränderung ¹⁾ | aller Gäste | ausländischer Gäste | |
| 11 988 | +6,3 | 1 152 | +26,7 | 24 166 | +4,9 | 2 869 | +37,1 | 2,0 | 2,5 | 570 000 |
| 1 199 | +6,0 | 401 | +237,0 | 2 185 | -9,5 | 672 | +44,5 | 1,8 | 1,7 | 570 004 |
| 1 063 | +26,7 | 68 | -15,0 | 2 039 | +41,7 | 115 | -12,9 | 1,9 | 1,7 | 570 008 |
| . | . | . | . | . | . | . | . | . | . | 570 012 |
| . | . | . | . | . | . | . | . | . | . | 570 016 |
| 574 | -9,0 | 11 | -82,8 | 1 185 | -7,6 | 48 | -61,6 | 2,1 | 4,4 | 570 020 |
| 639 | +11,5 | 14 | +7,7 | 2 042 | +21,0 | 64 | +106,5 | 3,2 | 4,6 | 570 024 |
| 2 286 | +9,8 | 278 | +14,9 | 3 776 | +22,8 | 739 | +38,1 | 1,7 | 2,7 | 570 028 |
| 260 | +27,5 | 3 | -50,0 | 558 | +30,1 | 4 | -76,5 | 2,1 | 1,3 | 570 032 |
| 390 | +15,7 | 26 | +30,0 | 1 047 | -6,5 | 71 | -22,0 | 2,7 | 2,7 | 570 036 |
| 507 | -7,3 | 46 | +24,3 | 1 195 | -0,7 | 290 | +156,6 | 2,4 | 6,3 | 570 040 |
| 1 444 | +8,2 | 52 | -8,8 | 2 297 | +5,5 | 107 | +3,9 | 1,6 | 2,1 | 570 044 |
| 293 | +4,3 | 19 | +46,2 | 1 016 | -8,3 | 27 | +58,8 | 3,5 | 1,4 | 570 048 |
| 3 089 | -1,5 | 193 | -6,3 | 6 297 | -5,9 | 584 | +61,8 | 2,0 | 3,0 | 570 052 |
| 149 421 | -0,2 | 13 141 | -3,6 | 315 076 | +3,1 | 26 677 | -8,6 | 2,1 | 2,0 | 500 000 |
| 23 152 | -7,4 | 2 576 | -9,3 | 41 527 | -8,5 | 5 647 | -14,9 | 1,8 | 2,2 | 711 000 |
| 17 754 | -3,7 | 1 773 | -9,6 | 31 852 | -9,0 | 4 011 | -17,6 | 1,8 | 2,3 | 754 000 |
| 657 | -3,1 | 64 | -4,5 | 947 | -5,3 | 192 | +31,5 | 1,4 | 3,0 | 754 004 |
| 4 009 | -5,2 | 695 | -15,8 | 7 017 | -16,3 | 1 564 | -26,1 | 1,8 | 2,3 | 754 008 |
| 2 582 | +2,6 | 193 | -5,9 | 5 461 | -10,4 | 615 | -12,6 | 2,1 | 3,2 | 754 012 |
| 2 814 | -4,2 | 230 | -13,2 | 4 424 | -3,0 | 393 | -35,7 | 1,6 | 1,7 | 754 016 |
| 190 | +10,5 | 23 | +187,5 | 282 | +2,5 | 36 | +300,0 | 1,5 | 1,6 | 754 020 |
| . | . | . | . | . | . | . | . | . | . | 754 024 |
| 2 612 | +4,3 | 219 | +12,3 | 4 126 | -4,2 | 328 | -5,5 | 1,6 | 1,5 | 754 028 |
| 628 | +64,0 | 40 | +166,7 | 1 841 | +28,4 | 79 | +36,2 | 2,9 | 2,0 | 754 032 |
| 1 275 | -3,7 | 97 | -30,7 | 2 283 | -11,6 | 330 | +3,8 | 1,8 | 3,4 | 754 036 |
| . | . | . | . | . | . | . | . | . | . | 754 040 |
| 836 | -15,3 | 103 | -18,9 | 1 483 | -9,2 | 263 | +20,1 | 1,8 | 2,6 | 754 044 |
| 865 | -18,9 | 24 | -40,0 | 1 534 | -12,5 | 51 | -60,5 | 1,8 | 2,1 | 754 048 |
| 720 | -21,7 | 48 | -29,4 | 1 368 | -23,4 | 112 | -44,8 | 1,9 | 2,3 | 754 052 |
| 9 704 | -5,9 | 715 | -8,5 | 34 949 | -4,6 | 1 762 | -24,1 | 3,6 | 2,5 | 758 000 |
| 449 | +5,4 | 33 | +43,5 | 2 688 | -9,2 | 59 | -21,3 | 6,0 | 1,8 | 758 004 |
| . | . | . | . | . | . | . | . | . | . | 758 008 |
| 2 399 | +12,1 | 396 | +4,8 | 4 013 | +1,7 | 879 | +0,8 | 1,7 | 2,2 | 758 012 |
| 595 | -36,2 | 45 | +15,4 | 1 062 | -31,0 | 101 | +46,4 | 1,8 | 2,2 | 758 016 |
| . | . | . | . | . | . | . | . | . | . | 758 020 |
| 1 354 | -1,5 | 25 | -71,9 | 8 194 | -7,5 | 54 | -59,7 | 6,1 | 2,2 | 758 024 |
| 1 624 | +0,9 | - | - | 4 091 | +15,6 | - | - | 2,5 | - | 758 028 |
| . | . | . | . | . | . | . | . | . | . | 758 032 |
| 2 947 | -16,8 | 208 | -14,8 | 14 060 | -7,5 | 638 | -44,3 | 4,8 | 3,1 | 758 036 |
| 22 666 | +2,6 | 917 | +8,0 | 113 745 | +2,8 | 3 297 | +30,9 | 5,0 | 3,6 | 762 000 |
| 6 018 | +7,8 | 69 | -22,5 | 70 674 | +4,6 | 197 | -6,2 | 11,7 | 2,9 | 762 004 |
| 2 453 | -11,7 | 54 | +3,8 | 6 613 | +1,3 | 81 | -10,0 | 2,7 | 1,5 | 762 008 |
| . | . | . | . | . | . | . | . | . | . | 762 012 |
| 1 723 | -3,5 | 159 | +160,7 | 4 697 | +2,1 | 694 | +158,0 | 2,7 | 4,4 | 762 016 |
| 5 643 | +12,1 | 208 | -34,6 | 11 208 | +3,9 | 407 | -21,3 | 2,0 | 2,0 | 762 020 |
| 358 | -51,4 | 28 | -44,0 | 2 126 | -40,0 | 302 | -7,9 | 5,9 | 10,8 | 762 024 |
| 1 581 | -7,7 | 130 | +132,1 | 6 918 | +4,8 | 860 | +165,4 | 4,4 | 6,6 | 762 028 |
| 318 | -15,4 | 10 | -58,3 | 719 | -22,4 | 24 | -74,5 | 2,3 | 2,4 | 762 032 |
| 3 952 | +11,9 | 154 | -12,0 | 8 771 | +4,8 | 413 | +15,7 | 2,2 | 2,7 | 762 036 |
| . | . | . | . | . | . | . | . | . | . | 762 040 |
| 33 044 | -3,4 | 2 493 | +11,1 | 173 957 | -8,1 | 8 680 | +26,0 | 5,3 | 3,5 | 766 000 |
| 8 633 | -0,2 | 361 | +16,5 | 80 959 | -10,9 | 912 | +36,1 | 9,4 | 2,5 | 766 004 |
| . | . | . | . | . | . | . | . | . | . | 766 008 |
| . | . | . | . | . | . | . | . | . | . | 766 012 |
| 2 315 | -10,2 | 141 | +6,0 | 5 159 | -24,1 | 318 | -30,0 | 2,2 | 2,3 | 766 016 |
| 5 872 | -2,3 | 544 | +4,8 | 11 198 | +1,6 | 900 | +9,1 | 1,9 | 1,7 | 766 020 |
| 873 | -22,7 | 6 | -85,0 | 3 553 | -8,1 | 12 | -81,5 | 4,1 | 2,0 | 766 024 |
| 1 213 | +18,1 | 46 | +109,1 | 4 475 | -15,8 | 232 | +146,8 | 3,7 | 5,0 | 766 028 |
| 5 949 | -3,0 | 566 | +33,2 | 40 715 | -4,0 | 2 846 | +23,3 | 6,8 | 5,0 | 766 032 |

Noch: 2.1 Kapazität und Leistung der Beherber

Juni

| Amtliche Schlüsselnummer | Verwaltungsbezirk | Betriebe | | | Betten | | | Mittlere Auslastung der angebotenen Betten ²⁾ |
|--------------------------|------------------------------|--------------|--------------|---------------------------|---------------|---------------|---------------------------|--|
| | | insgesamt | geöffnete | Veränderung ¹⁾ | insgesamt | angebotene | Veränderung ¹⁾ | |
| | Noch: Kreis Lippe | | | | | | | |
| 766 036 | Kalletal | 11 | 11 | +37,5 | 245 | 245 | +28,9 | 23,6 |
| 766 040 | Lage, Stadt | 20 | 20 | +17,6 | 611 | 596 | +3,3 | 28,5 |
| 766 044 | Lemgo, Stadt | 13 | 13 | - | 338 | 332 | -1,8 | 28,4 |
| 766 048 | Leopoldshöhe | 3 | 3 | +200,0 | 51 | 51 | +183,3 | 45,0 |
| 766 052 | Lügde, Stadt | 16 | 14 | - | 585 | 500 | -0,6 | 30,4 |
| 766 056 | Oerlinghausen, Stadt | 10 | 10 | +11,1 | 539 | 522 | -0,9 | 51,3 |
| 766 060 | Schieder-Schwalenberg, Stadt | 22 | 21 | +5,0 | 701 | 670 | +0,8 | 24,4 |
| 766 064 | Schlangen | 3 | 3 | - | 34 | 34 | - | 8,7 |
| 770 000 | Kreis Minden-Lübbecke | 149 | 144 | +0,7 | 8 659 | 8 336 | +0,4 | 51,2 |
| 770 004 | Bad Oeynhausen, Stadt | 45 | 42 | - | 4 546 | 4 390 | -0,6 | 62,6 |
| 770 008 | Espelkamp, Stadt | 5 | 5 | - | 207 | 199 | -3,9 | 32,9 |
| 770 012 | Hille | 6 | 6 | - | 248 | 241 | +32,4 | 47,8 |
| 770 016 | Hüllhorst | 5 | 5 | -16,7 | 220 | 220 | -3,9 | 28,4 |
| 770 020 | Lübbecke, Stadt | 3 | 3 | -25,0 | 79 | 79 | -11,2 | 16,9 |
| 770 024 | Minden, Stadt | 18 | 18 | +20,0 | 774 | 764 | +9,8 | 30,4 |
| 770 028 | Petershagen, Stadt | 17 | 17 | - | 665 | 660 | -0,8 | 50,3 |
| 770 032 | Porta Westfalica, Stadt | 17 | 16 | - | 726 | 685 | +3,9 | 27,4 |
| 770 036 | Preußisch-Oldendorf, Stadt | 19 | 18 | -5,3 | 854 | 767 | -9,4 | 52,7 |
| 770 040 | Rahden, Stadt | 6 | 6 | - | 175 | 166 | -5,1 | 36,3 |
| 770 044 | Stemwede | 8 | 8 | +14,3 | 165 | 165 | +17,0 | 32,2 |
| 774 000 | Kreis Paderborn | 133 | 133 | +3,9 | 5 435 | 5 366 | +1,1 | 45,8 |
| 774 004 | Altenbeken | 8 | 8 | - | 112 | 112 | - | 20,7 |
| 774 008 | Bad Lippspringe, Stadt | 26 | 26 | -7,1 | 1 502 | 1 491 | -5,2 | 74,5 |
| 774 012 | Borchen | 10 | 10 | - | 332 | 332 | - | 29,4 |
| 774 016 | Büren, Stadt | 12 | 12 | - | 416 | 416 | +1,7 | 40,4 |
| 774 020 | Delbrück, Stadt | 6 | 6 | +20,0 | 231 | 231 | +12,7 | 34,4 |
| 774 024 | Hövelhof | 9 | 9 | +50,0 | 233 | 233 | +42,9 | 15,8 |
| 774 028 | Lichtenau, Stadt | 14 | 14 | +7,7 | 552 | 552 | +1,8 | 16,8 |
| 774 032 | Paderborn, Stadt | 25 | 25 | - | 1 049 | 1 004 | -4,3 | 47,7 |
| 774 036 | Salzkotten, Stadt | 4 | 4 | - | 103 | 103 | - | 19,8 |
| 774 040 | Bad Wünnenberg, Stadt | 19 | 19 | +11,8 | 905 | 892 | +9,0 | 39,0 |
| 700 000 | Reg.-Bez. Detmold | 1 030 | 1 003 | +2,7 | 46 831 | 45 119 | -0,1 | 44,5 |
| | Kreisfreie Städte | | | | | | | |
| 911 000 | Bochum | 41 | 40 | +14,3 | 3 242 | 3 215 | +3,7 | 34,3 |
| 913 000 | Dortmund | 72 | 69 | +11,3 | 5 217 | 5 101 | +12,2 | 31,4 |
| 914 000 | Hagen | 26 | 26 | +8,3 | 1 104 | 1 104 | +9,6 | 33,2 |
| 915 000 | Hamm | 26 | 26 | - | 996 | 973 | -1,6 | 30,1 |
| 916 000 | Herne | 10 | 10 | - | 493 | 493 | - | 26,2 |
| 954 000 | Ennepe-Ruhr-Kreis | 71 | 69 | +1,5 | 3 273 | 3 200 | +2,7 | 41,5 |
| 954 004 | Breckerfeld, Stadt | 5 | 5 | +25,0 | 251 | 251 | +10,6 | 51,2 |
| 954 008 | Ennepetal, Stadt | 6 | 5 | -16,7 | 328 | 310 | -5,5 | . |
| 954 012 | Gevelsberg, Stadt | 2 | 2 | - | 87 | 87 | - | . |
| 954 016 | Hattingen, Stadt | 14 | 14 | - | 543 | 538 | +2,7 | 42,5 |
| 954 020 | Herdecke, Stadt | 7 | 7 | - | 406 | 406 | +1,5 | 34,0 |
| 954 024 | Schwelm, Stadt | 9 | 9 | - | 339 | 339 | - | 39,1 |
| 954 028 | Sprockhövel, Stadt | 9 | 8 | -11,1 | 404 | 394 | -5,7 | 54,4 |
| 954 032 | Wetter (Ruhr), Stadt | 6 | 6 | +50,0 | 280 | 280 | +62,8 | 26,9 |
| 954 036 | Witten, Stadt | 13 | 13 | - | 635 | 595 | -4,3 | 28,0 |
| 958 000 | Hochsauerland Kreis | 570 | 560 | +0,9 | 25 989 | 25 646 | +0,1 | 36,6 |
| 958 004 | Arnsberg, Stadt | 26 | 26 | - | 1 454 | 1 437 | -1,0 | 35,9 |
| 958 008 | Bestwig | 18 | 17 | -5,6 | 751 | 713 | -6,8 | 35,7 |
| 958 012 | Brilon, Stadt | 38 | 37 | - | 1 449 | 1 434 | -1,0 | 45,6 |
| 958 016 | Eslohe (Sauerland) | 34 | 33 | -2,9 | 1 220 | 1 208 | -0,7 | 34,7 |
| 958 020 | Hallenberg, Stadt | 18 | 18 | - | 680 | 675 | -0,7 | 32,2 |
| 958 024 | Marsberg, Stadt | 11 | 11 | +10,0 | 209 | 179 | - | 23,0 |
| 958 028 | Medebach, Stadt | 27 | 27 | +8,0 | 3 980 | 3 974 | +0,4 | 46,0 |
| 958 032 | Meschede, Stadt | 37 | 36 | +2,9 | 1 457 | 1 412 | +4,9 | 34,0 |
| 958 036 | Olsberg, Stadt | 42 | 41 | +7,9 | 1 384 | 1 341 | +2,4 | 40,7 |
| 958 040 | Schmallenberg, Stadt | 136 | 134 | -0,7 | 4 726 | 4 685 | +0,6 | 43,1 |
| 958 044 | Sundern (Sauerland), Stadt | 40 | 40 | +2,6 | 1 485 | 1 481 | +1,6 | 33,5 |
| 958 048 | Winterberg, Stadt | 143 | 140 | - | 7 194 | 7 107 | -0,4 | 26,8 |

Anmerkungen siehe Seite 10

gungsstätten nach Verwaltungsbezirken

2002

| Ankünfte | | | | Übernachtungen | | | | Mittlere Aufenthaltsdauer ³⁾ | | Ämtliche Schlüsselnummer |
|----------------|---------------------------|---------------------|---------------------------|----------------|---------------------------|---------------------|---------------------------|---|---------------------|--------------------------|
| aller Gäste | Veränderung ¹⁾ | ausländischer Gäste | Veränderung ¹⁾ | aller Gäste | Veränderung ¹⁾ | ausländischer Gäste | Veränderung ¹⁾ | aller Gäste | ausländischer Gäste | |
| 228 | -19,1 | 4 | -20,0 | 1 654 | +7,3 | 7 | -12,5 | 7,3 | 1,8 | 766 036 |
| 1 610 | -7,1 | 100 | +72,4 | 5 092 | +5,8 | 1 042 | +227,7 | 3,2 | 10,4 | 766 040 |
| 1 242 | +3,5 | 144 | -0,7 | 2 830 | -10,9 | 351 | -25,5 | 2,3 | 2,4 | 766 044 |
| 255 | +275,0 | 11 | x | 689 | +150,5 | 22 | x | 2,7 | 2,0 | 766 048 |
| 1 127 | -32,4 | 119 | -24,7 | 4 554 | -18,1 | 480 | +0,6 | 4,0 | 4,0 | 766 052 |
| 2 261 | +15,9 | 67 | -23,9 | 8 027 | +2,8 | 141 | -31,6 | 3,6 | 2,1 | 766 056 |
| 1 286 | -18,5 | 372 | +12,4 | 4 737 | -12,6 | 1 393 | +41,9 | 3,7 | 3,7 | 766 060 |
| 23 | -68,9 | - | -100,0 | 74 | -70,8 | - | -100,0 | 3,2 | - | 766 064 |
| 22 529 | -5,3 | 1 695 | -13,6 | 128 155 | -2,9 | 3 492 | -14,3 | 5,7 | 2,1 | 770 000 |
| 7 836 | -5,1 | 722 | -13,8 | 82 388 | -3,0 | 1 398 | -9,7 | 10,5 | 1,9 | 770 004 |
| 882 | -17,4 | 46 | -51,1 | 1 963 | -9,3 | 251 | -13,7 | 2,2 | 5,5 | 770 008 |
| 508 | -11,3 | 4 | x | 3 456 | +6,9 | 77 | x | 6,8 | 19,3 | 770 012 |
| 1 014 | -3,2 | 101 | +48,5 | 1 877 | -6,6 | 204 | +13,3 | 1,9 | 2,0 | 770 016 |
| 297 | -24,2 | 63 | +26,0 | 400 | -23,2 | 95 | +48,4 | 1,3 | 1,5 | 770 020 |
| 4 515 | -10,5 | 390 | -23,7 | 6 968 | -12,4 | 731 | -23,9 | 1,5 | 1,9 | 770 024 |
| 1 707 | -11,1 | 71 | +18,3 | 9 950 | +2,9 | 90 | -65,0 | 5,8 | 1,3 | 770 028 |
| 3 296 | +6,7 | 184 | -7,5 | 5 621 | +4,1 | 299 | +8,3 | 1,7 | 1,6 | 770 032 |
| 1 317 | -1,3 | 25 | +31,6 | 12 129 | -10,3 | 171 | +94,3 | 9,2 | 6,8 | 770 036 |
| 767 | +9,3 | 73 | +43,1 | 1 808 | +31,4 | 110 | -33,3 | 2,4 | 1,5 | 770 040 |
| 390 | +11,1 | 16 | -77,5 | 1 595 | +32,8 | 66 | -72,7 | 4,1 | 4,1 | 770 044 |
| 19 883 | +4,1 | 1 942 | +5,9 | 73 699 | +7,1 | 5 614 | +1,9 | 3,7 | 2,9 | 774 000 |
| 132 | -7,0 | 34 | +30,8 | 694 | +6,9 | 315 | +16,2 | 5,3 | 9,3 | 774 004 |
| 4 558 | +13,4 | 312 | +6,8 | 33 344 | +9,2 | 826 | -14,2 | 7,3 | 2,6 | 774 008 |
| 608 | -21,8 | 17 | -39,3 | 2 933 | -22,4 | 51 | -42,0 | 4,8 | 3,0 | 774 012 |
| 2 485 | +14,1 | 49 | -50,0 | 5 041 | +22,4 | 77 | -69,7 | 2,0 | 1,6 | 774 016 |
| 1 361 | +9,1 | 71 | -9,0 | 2 381 | +20,3 | 113 | -26,6 | 1,7 | 1,6 | 774 020 |
| 637 | +5,8 | 32 | +28,0 | 1 103 | +4,1 | 158 | +236,2 | 1,7 | 4,9 | 774 024 |
| 779 | +1,4 | 72 | -16,3 | 2 784 | -6,2 | 533 | -10,0 | 3,6 | 7,4 | 774 028 |
| 7 223 | +8,1 | 1 220 | +34,8 | 14 366 | +9,3 | 3 165 | +54,9 | 2,0 | 2,6 | 774 032 |
| 367 | -28,5 | 52 | -32,5 | 613 | -23,9 | 101 | -57,2 | 1,7 | 1,9 | 774 036 |
| 1 733 | -20,1 | 83 | -62,1 | 10 440 | +7,0 | 275 | -68,0 | 6,0 | 3,3 | 774 040 |
| 148 732 | -2,8 | 12 111 | -2,9 | 597 884 | -3,2 | 32 503 | -1,0 | 4,0 | 2,7 | 700 000 |
| 18 519 | -6,3 | 2 354 | +1,7 | 32 972 | -6,3 | 5 082 | -2,7 | 1,8 | 2,2 | 911 000 |
| 28 634 | +6,7 | 4 104 | +16,3 | 48 102 | +12,8 | 7 505 | +17,0 | 1,7 | 1,8 | 913 000 |
| 6 130 | +1,0 | 945 | -10,0 | 10 992 | -1,5 | 1 473 | -14,2 | 1,8 | 1,6 | 914 000 |
| 5 794 | -16,0 | 989 | -1,0 | 8 793 | -13,2 | 1 372 | -21,6 | 1,5 | 1,4 | 915 000 |
| 1 999 | -4,4 | 149 | +136,5 | 3 875 | -5,9 | 252 | +108,3 | 1,9 | 1,7 | 916 000 |
| 15 668 | +4,7 | 1 124 | -14,8 | 39 788 | +8,0 | 3 249 | +12,9 | 2,5 | 2,9 | 954 000 |
| 1 897 | +7,4 | 11 | x | 3 856 | +10,8 | 19 | x | 2,0 | 1,7 | 954 004 |
| . | . | . | . | . | . | . | . | . | . | 954 008 |
| . | . | . | . | . | . | . | . | . | . | 954 012 |
| 3 254 | -1,5 | 229 | -11,9 | 6 853 | +11,5 | 914 | +49,1 | 2,1 | 4,0 | 954 016 |
| 1 533 | -3,0 | 108 | +68,8 | 4 147 | -2,4 | 396 | +171,2 | 2,7 | 3,7 | 954 020 |
| 1 976 | +20,9 | 224 | -18,2 | 3 979 | +16,6 | 366 | -38,2 | 2,0 | 1,6 | 954 024 |
| 1 789 | +34,0 | 126 | +231,6 | 6 426 | +17,9 | 266 | +192,3 | 3,6 | 2,1 | 954 028 |
| 1 479 | -8,6 | 73 | -20,7 | 2 262 | -3,7 | 83 | -29,7 | 1,5 | 1,1 | 954 032 |
| 2 376 | +4,7 | 308 | -9,9 | 4 946 | +8,9 | 1 019 | +15,0 | 2,1 | 3,3 | 954 036 |
| 73 918 | -7,3 | 11 068 | -6,7 | 280 696 | -9,8 | 39 606 | -13,9 | 3,8 | 3,6 | 958 000 |
| 5 117 | -7,0 | 628 | -1,6 | 15 452 | -4,4 | 1 391 | -6,8 | 3,0 | 2,2 | 958 004 |
| 2 036 | -13,0 | 176 | -33,8 | 7 510 | -4,1 | 811 | -12,6 | 3,7 | 4,6 | 958 008 |
| 3 826 | +6,0 | 415 | -1,7 | 19 608 | +2,9 | 1 969 | +8,6 | 5,1 | 4,7 | 958 012 |
| 2 512 | -12,7 | 249 | +97,6 | 12 588 | -8,3 | 874 | +112,1 | 5,0 | 3,5 | 958 016 |
| 1 986 | -18,4 | 1 032 | -10,3 | 6 515 | -24,6 | 2 635 | -19,6 | 3,3 | 2,6 | 958 020 |
| 528 | -25,8 | 115 | -5,0 | 1 236 | -19,7 | 349 | -1,7 | 2,3 | 3,0 | 958 024 |
| 13 531 | -10,9 | 4 245 | +2,0 | 54 808 | -17,4 | 15 624 | -11,4 | 4,1 | 3,7 | 958 028 |
| 5 091 | +0,1 | 445 | +10,4 | 14 381 | -1,8 | 1 012 | +1,4 | 2,8 | 2,3 | 958 032 |
| 4 360 | -3,7 | 586 | -18,0 | 16 374 | -4,7 | 2 170 | -31,6 | 3,8 | 3,7 | 958 036 |
| 12 423 | +2,8 | 1 022 | -7,4 | 60 545 | -7,3 | 4 587 | -16,1 | 4,9 | 4,5 | 958 040 |
| 5 575 | -15,2 | 301 | +66,3 | 14 688 | -12,3 | 997 | +74,6 | 2,6 | 3,3 | 958 044 |
| 16 933 | -9,7 | 1 854 | -28,0 | 56 991 | -10,7 | 7 187 | -27,4 | 3,4 | 3,9 | 958 048 |

Noch: 2.1 Kapazität und Leistung der Beherber

Juni

| Amtliche Schlüsselnummer | Verwaltungsbezirk | Betriebe | | | Betten | | | Mittlere Auslastung der angebotenen Betten ²⁾ |
|--------------------------|----------------------------------|--------------|--------------|---------------------------|----------------|----------------|---------------------------|--|
| | | insgesamt | geöffnete | Veränderung ¹⁾ | insgesamt | angebotene | Veränderung ¹⁾ | |
| 962 000 | Märkischer Kreis | 128 | 124 | +4,2 | 4 636 | 4 496 | +0,6 | 34,1 |
| 962 004 | Altena, Stadt | 10 | 9 | - | 338 | 316 | +2,9 | 30,0 |
| 962 008 | Balve, Stadt | 8 | 8 | - | 376 | 376 | - | 41,1 |
| 962 012 | Halver, Stadt | 3 | 3 | - | 66 | 66 | - | 31,9 |
| 962 016 | Hemer, Stadt | 3 | 3 | - | 306 | 306 | - | . |
| 962 020 | Herscheid | 6 | 6 | - | 105 | 102 | -2,9 | 15,4 |
| 962 024 | Iserlohn, Stadt | 18 | 17 | - | 707 | 657 | - | 35,8 |
| 962 028 | Kierspe, Stadt | 5 | 4 | - | 72 | 51 | -16,4 | 15,4 |
| 962 032 | Lüdenschaid, Stadt | 15 | 15 | - | 754 | 754 | +0,1 | 28,3 |
| 962 036 | Meinerzhagen, Stadt | 20 | 20 | +5,3 | 825 | 825 | - | 34,6 |
| 962 040 | Menden (Sauerland), Stadt | 13 | 12 | +20,0 | 247 | 232 | +14,9 | 23,2 |
| 962 044 | Nachrodt-Wiblingwerde | 6 | 6 | +20,0 | 386 | 386 | +3,8 | 32,1 |
| 962 048 | Neuenrade, Stadt | 6 | 6 | +20,0 | 142 | 113 | -5,0 | 41,8 |
| 962 052 | Plettenberg, Stadt | 7 | 7 | - | 159 | 159 | -5,9 | 27,9 |
| 962 056 | Schalksmühle | 1 | 1 | - | 11 | 11 | - | . |
| 962 060 | Werdohl, Stadt | 7 | 7 | - | 142 | 142 | - | 15,0 |
| 966 000 | Kreis Olpe | 162 | 160 | +3,9 | 5 667 | 5 580 | +3,0 | 32,2 |
| 966 004 | Attendorn, Stadt | 30 | 30 | +7,1 | 905 | 905 | +10,4 | 32,9 |
| 966 008 | Drolshagen, Stadt | 14 | 14 | - | 282 | 282 | -4,4 | 21,0 |
| 966 012 | Finnentrop | 10 | 10 | - | 438 | 438 | - | 30,4 |
| 966 016 | Kirchhundem | 27 | 26 | +4,0 | 1 039 | 994 | +2,9 | 27,6 |
| 966 020 | LenneStadt, Stadt | 48 | 47 | +2,2 | 1 539 | 1 497 | +1,0 | 38,9 |
| 966 024 | Olpe, Stadt | 21 | 21 | - | 1 130 | 1 130 | +1,9 | 33,6 |
| 966 028 | Wenden | 12 | 12 | +20,0 | 334 | 334 | +9,2 | 21,4 |
| 970 000 | Kreis Siegen-Wittgenstein | 160 | 156 | +0,6 | 6 290 | 6 123 | - | 50,9 |
| 970 004 | Bad Berleburg, Stadt | 43 | 43 | - | 2 131 | 2 127 | -0,2 | 65,8 |
| 970 008 | Burbach | 8 | 8 | - | 241 | 241 | - | 40,2 |
| 970 012 | Erndtebrück | 1 | 1 | - | 16 | 16 | - | . |
| 970 016 | Freudenberg, Stadt | 10 | 9 | - | 394 | 301 | - | 29,6 |
| 970 020 | Hilchenbach, Stadt | 17 | 17 | +6,3 | 757 | 757 | +1,6 | 49,4 |
| 970 024 | Kreuztal, Stadt | 10 | 9 | +12,5 | 158 | 149 | +19,2 | 19,5 |
| 970 028 | Bad Laasphe, Stadt | 19 | 18 | -5,3 | 1 083 | 1 034 | -0,3 | 56,6 |
| 970 032 | Netphen, Stadt | 15 | 15 | - | 321 | 321 | - | 34,1 |
| 970 036 | Neunkirchen | 3 | 3 | - | 51 | 51 | - | . |
| 970 040 | Siegen, Stadt | 24 | 24 | - | 828 | 827 | -3,0 | 37,3 |
| 970 044 | Wilnsdorf | 10 | 9 | - | 310 | 299 | - | 36,2 |
| 974 000 | Kreis Soest | 186 | 180 | +2,9 | 9 318 | 9 146 | +4,8 | 50,1 |
| 974 004 | Anröchte | 2 | 2 | - | 41 | 41 | - | . |
| 974 008 | Bad Sassendorf | 43 | 42 | +2,4 | 2 399 | 2 374 | -0,4 | 70,1 |
| 974 012 | Ense | 3 | 3 | +50,0 | 51 | 51 | +45,7 | 21,9 |
| 974 016 | Erwitte, Stadt | 22 | 22 | +4,8 | 1 059 | 1 047 | +16,9 | 66,1 |
| 974 020 | Geseke, Stadt | 3 | 3 | - | 751 | 751 | - | 22,1 |
| 974 024 | Lippetal | 4 | 4 | -20,0 | 47 | 47 | -16,1 | 16,2 |
| 974 028 | Lippstadt, Stadt | 35 | 34 | -8,1 | 1 974 | 1 927 | -1,1 | 56,4 |
| 974 032 | Möhnesee | 22 | 21 | +10,5 | 1 092 | 1 072 | +1,7 | 42,0 |
| 974 036 | Rüthen, Stadt | 7 | 7 | - | 283 | 283 | +0,4 | 36,6 |
| 974 040 | Soest, Stadt | 17 | 15 | +7,1 | 784 | 745 | +15,9 | 26,1 |
| 974 044 | Warstein, Stadt | 17 | 16 | - | 505 | 476 | - | 23,2 |
| 974 048 | Welper | 2 | 2 | - | 28 | 28 | -33,3 | . |
| 974 052 | Werl, Stadt | 6 | 6 | +100,0 | 257 | 257 | +252,1 | 28,0 |
| 974 056 | Wickede (Ruhr) | 3 | 3 | - | 47 | 47 | - | 26,5 |
| 978 000 | Kreis Unna | 64 | 62 | -1,6 | 2 465 | 2 426 | +3,3 | 35,7 |
| 978 004 | Bergkamen, Stadt | 4 | 4 | - | 87 | 87 | +7,4 | 16,5 |
| 978 008 | Bönen | 1 | 1 | - | 13 | 13 | - | . |
| 978 012 | Fröndenberg, Stadt | 3 | 3 | - | 98 | 98 | - | 19,7 |
| 978 016 | Holzwickede | 3 | 3 | - | 215 | 215 | - | . |
| 978 020 | Kamen, Stadt | 9 | 9 | - | 279 | 279 | - | 41,8 |
| 978 024 | Lünen, Stadt | 9 | 8 | -11,1 | 518 | 495 | -4,4 | 31,7 |
| 978 028 | Schwerte, Stadt | 11 | 10 | -9,1 | 435 | 423 | +14,9 | 45,5 |
| 978 032 | Selm, Stadt | 4 | 4 | +33,3 | 90 | 90 | +32,4 | 12,8 |
| 978 036 | Unna, Stadt | 10 | 10 | - | 438 | 438 | +4,3 | 29,9 |
| 978 040 | Werne, Stadt | 10 | 10 | - | 292 | 288 | - | 34,8 |
| 900 000 | Reg.-Bez. Arnsberg | 1 516 | 1 482 | +2,5 | 68 690 | 67 503 | +2,4 | 38,7 |
| | Nordrhein-Westfalen | 5 642 | 5 501 | +2,7 | 281 138 | 275 273 | +2,8 | 39,3 |

Anmerkungen siehe Seite 10

gungsstätten nach Verwaltungsbezirken

2002

| Ankünfte | | | | Übernachtungen | | | | Mittlere Aufenthaltsdauer ³⁾ | | Amtliche Schlüsselnummer |
|------------------|---------------------------|---------------------|---------------------------|------------------|---------------------------|---------------------|---------------------------|---|---------------------|--------------------------|
| aller Gäste | Veränderung ¹⁾ | ausländischer Gäste | Veränderung ¹⁾ | aller Gäste | Veränderung ¹⁾ | ausländischer Gäste | Veränderung ¹⁾ | aller Gäste | ausländischer Gäste | |
| 19 766 | -1,4 | 1 923 | +60,5 | 45 616 | +4,5 | 4 181 | +38,6 | 2,3 | 2,2 | 962 000 |
| 1 750 | +2,7 | 36 | -21,7 | 2 724 | -9,4 | 59 | -64,9 | 1,6 | 1,6 | 962 004 |
| 1 868 | -11,6 | 15 | -21,1 | 4 639 | +3,6 | 29 | -50,0 | 2,5 | 1,9 | 962 008 |
| 552 | +50,8 | 12 | -20,0 | 631 | +20,2 | 28 | +33,3 | 1,1 | 2,3 | 962 012 |
| . | . | . | . | . | . | . | . | . | . | 962 016 |
| 210 | -39,1 | 24 | -38,5 | 425 | -43,4 | 73 | -48,6 | 2,0 | 3,0 | 962 020 |
| 3 860 | +47,9 | 515 | +80,1 | 7 049 | +39,1 | 1 174 | +86,3 | 1,8 | 2,3 | 962 024 |
| 112 | +19,1 | 4 | -20,0 | 235 | -13,0 | 4 | -20,0 | 2,1 | 1,0 | 962 028 |
| 3 328 | -9,7 | 765 | +238,5 | 6 300 | -11,9 | 1 497 | +161,3 | 1,9 | 2,0 | 962 032 |
| 3 492 | -16,5 | 197 | -17,6 | 8 555 | -8,5 | 558 | +7,1 | 2,4 | 2,8 | 962 036 |
| 918 | -11,6 | 65 | -5,8 | 1 615 | -13,5 | 152 | +24,6 | 1,8 | 2,3 | 962 040 |
| 1 416 | -10,7 | 8 | -65,2 | 3 716 | -8,0 | 13 | -66,7 | 2,6 | 1,6 | 962 044 |
| 717 | +21,7 | 151 | +20,8 | 1 417 | +25,2 | 292 | +4,7 | 2,0 | 1,9 | 962 048 |
| 634 | -13,0 | 44 | +63,0 | 1 331 | -19,5 | 126 | +24,8 | 2,1 | 2,9 | 962 052 |
| . | . | . | . | . | . | . | . | . | . | 962 056 |
| 333 | -18,8 | 40 | -7,0 | 637 | -23,3 | 50 | -44,4 | 1,9 | 1,3 | 962 060 |
| 21 455 | -6,7 | 1 201 | +17,4 | 53 576 | -9,3 | 3 310 | +22,9 | 2,5 | 2,8 | 966 000 |
| 4 106 | +4,1 | 397 | +25,6 | 8 943 | +2,1 | 944 | +8,0 | 2,2 | 2,4 | 966 004 |
| 778 | +54,4 | 98 | +104,2 | 1 777 | +20,9 | 201 | +47,8 | 2,3 | 2,1 | 966 008 |
| 1 435 | -21,7 | 80 | -52,9 | 3 997 | -6,0 | 234 | -44,7 | 2,8 | 2,9 | 966 012 |
| 3 457 | -8,2 | 110 | -22,0 | 8 219 | -23,1 | 298 | -17,7 | 2,4 | 2,7 | 966 016 |
| 6 399 | -4,2 | 417 | +84,5 | 17 114 | -0,9 | 1 355 | +105,3 | 2,7 | 3,2 | 966 020 |
| 4 102 | -19,9 | 40 | -47,4 | 11 377 | -22,5 | 116 | -24,7 | 2,8 | 2,9 | 966 024 |
| 1 178 | +2,9 | 59 | +28,3 | 2 149 | +9,9 | 162 | +90,6 | 1,8 | 2,7 | 966 028 |
| 19 995 | +6,0 | 2 027 | +15,0 | 93 264 | +8,4 | 4 160 | -6,6 | 4,7 | 2,1 | 970 000 |
| 3 801 | +4,1 | 102 | -15,7 | 42 000 | -4,2 | 223 | -28,1 | 11,0 | 2,2 | 970 004 |
| 473 | -42,5 | 40 | -2,4 | 2 904 | -4,6 | 87 | -13,9 | 6,1 | 2,2 | 970 008 |
| . | . | . | . | . | . | . | . | . | . | 970 012 |
| 1 357 | +4,2 | 176 | +53,0 | 2 669 | +30,4 | 379 | +89,5 | 2,0 | 2,2 | 970 016 |
| 2 249 | +18,7 | 130 | +10,2 | 11 222 | +96,2 | 289 | -11,3 | 5,0 | 2,2 | 970 020 |
| 527 | +3,3 | 50 | +22,0 | 873 | +0,1 | 98 | -6,7 | 1,7 | 2,0 | 970 024 |
| 3 062 | +7,0 | 241 | -17,2 | 17 551 | +16,4 | 663 | -18,1 | 5,7 | 2,8 | 970 028 |
| 1 273 | -3,8 | 35 | -34,0 | 3 118 | -2,4 | 174 | -8,4 | 2,4 | 5,0 | 970 032 |
| . | . | . | . | . | . | . | . | . | . | 970 036 |
| 5 518 | +9,0 | 1 178 | +32,8 | 9 246 | +1,7 | 2 090 | -1,9 | 1,7 | 1,8 | 970 040 |
| 1 516 | +24,8 | 75 | +5,6 | 3 198 | +19,8 | 157 | -35,4 | 2,1 | 2,1 | 970 044 |
| 29 179 | +1,8 | 1 253 | -2,7 | 137 455 | +0,1 | 2 678 | -27,9 | 4,7 | 2,1 | 974 000 |
| 5 753 | +11,1 | 79 | +58,0 | 49 890 | -1,0 | 172 | +44,5 | 8,7 | 2,2 | 974 004 |
| 150 | +11,9 | 21 | -41,7 | 335 | -8,0 | 102 | -12,1 | 2,2 | 4,9 | 974 008 |
| 1 973 | -7,1 | 44 | -58,5 | 20 758 | +32,7 | 116 | -39,9 | 10,5 | 2,6 | 974 012 |
| 2 418 | +7,6 | 36 | - | 4 990 | +13,6 | 62 | +26,5 | 2,1 | 1,7 | 974 016 |
| 97 | -11,0 | 13 | - | 229 | +50,7 | 25 | -19,4 | 2,4 | 1,9 | 974 020 |
| 5 174 | -2,8 | 372 | -5,6 | 32 616 | -13,8 | 610 | -28,4 | 6,3 | 1,6 | 974 024 |
| 4 928 | -9,6 | 130 | -8,5 | 13 510 | -7,2 | 356 | -73,7 | 2,7 | 2,7 | 974 028 |
| 1 428 | -22,8 | 41 | -32,8 | 3 105 | -14,7 | 86 | -25,2 | 2,2 | 2,1 | 974 032 |
| 3 807 | +5,2 | 209 | +5,6 | 5 823 | +8,3 | 391 | +2,4 | 1,5 | 1,9 | 974 036 |
| 1 639 | +0,4 | 185 | -5,1 | 3 309 | +2,1 | 515 | +33,4 | 2,0 | 2,8 | 974 040 |
| . | . | . | . | . | . | . | . | . | . | 974 044 |
| 1 347 | +152,7 | 106 | +186,5 | 2 156 | +130,3 | 178 | +165,7 | 1,6 | 1,7 | 974 048 |
| 178 | -13,6 | 3 | -25,0 | 374 | +19,9 | 27 | +170,0 | 2,1 | 9,0 | 974 052 |
| 13 412 | -2,5 | 1 843 | +8,7 | 25 990 | +5,1 | 4 307 | +28,2 | 1,9 | 2,3 | 978 000 |
| 160 | -50,5 | - | -100,0 | 431 | -43,4 | - | -100,0 | 2,7 | - | 978 004 |
| . | . | . | . | . | . | . | . | . | . | 978 008 |
| 415 | - | 21 | -47,5 | 579 | -35,5 | 84 | +15,1 | 1,4 | 4,0 | 978 012 |
| . | . | . | . | . | . | . | . | . | . | 978 016 |
| 2 135 | -5,0 | 210 | -28,6 | 3 500 | -1,3 | 506 | +7,9 | 1,6 | 2,4 | 978 020 |
| 2 513 | -14,5 | 153 | -14,0 | 4 703 | -4,6 | 477 | +7,2 | 1,9 | 3,1 | 978 024 |
| 2 405 | -2,4 | 55 | -65,4 | 5 773 | +31,1 | 182 | -38,5 | 2,4 | 3,3 | 978 028 |
| 230 | +22,3 | 12 | -7,7 | 345 | -1,7 | 17 | -32,0 | 1,5 | 1,4 | 978 032 |
| 2 179 | -3,4 | 400 | +21,6 | 3 935 | -5,6 | 1 039 | +13,4 | 1,8 | 2,6 | 978 036 |
| 1 530 | +7,8 | 331 | +21,2 | 3 004 | +2,2 | 804 | +46,4 | 2,0 | 2,4 | 978 040 |
| 254 469 | -2,4 | 28 980 | +3,1 | 781 119 | -2,6 | 77 175 | -5,1 | 3,1 | 2,7 | 900 000 |
| 1 301 091 | +0,7 | 201 670 | +5,2 | 3 235 210 | +1,7 | 439 124 | +6,5 | 2,5 | 2,2 | |

2.2 Kapazität und Leistung der Beherbergungs

Juni

| Lfd. Nr. | Gemeindeguppe Betriebsart | Betriebe | | | Betten | | | Mittlere Auslastung der angebotenen Betten ²⁾ |
|-----------|--|--------------|--------------|---------------------------|---------------|---------------|---------------------------|--|
| | | insgesamt | geöffnete | Veränderung ¹⁾ | insgesamt | angebotene | Veränderung ¹⁾ | |
| 1 | Mineral-, Moor-, Sole- und Thermalbäder | 469 | 453 | -0,2 | 27 158 | 26 140 | -0,8 | 60,3 |
| 2 | Hotels | 110 | 105 | -1,9 | 6 986 | 6 807 | +0,3 | 42,5 |
| 3 | Gasthöfe | 21 | 20 | +11,1 | 321 | 309 | +6,2 | 30,4 |
| 4 | Pensionen | 191 | 188 | -1,1 | 4 502 | 4 391 | -5,0 | 48,4 |
| 5 | Hotels garnis | 43 | 40 | +5,3 | 1 873 | 1 784 | -1,2 | 41,3 |
| 6 | Erholungs-, Ferien- und Schulungsheime | 19 | 18 | -5,3 | 1 000 | 929 | -5,9 | 44,6 |
| 7 | Ferienhäuser, -wohnungen, -zentren | 26 | 25 | - | 559 | 546 | -0,5 | 24,5 |
| 8 | Hütten, Jugendherbergen u. Ä. | 4 | 4 | - | 482 | 482 | - | 47,5 |
| 9 | Vorsorge- und Reha-Kliniken | 55 | 53 | - | 11 435 | 10 892 | +0,5 | 83,9 |
| 10 | Heilklimatische Kurorte | 176 | 170 | -0,6 | 9 065 | 8 770 | -2,5 | 32,5 |
| 11 | Hotels | 53 | 52 | - | 2 666 | 2 610 | -12,8 | 26,2 |
| 12 | Gasthöfe | 15 | 14 | -6,7 | 317 | 306 | -0,3 | 23,8 |
| 13 | Pensionen | 43 | 42 | - | 813 | 792 | -1,9 | 20,3 |
| 14 | Hotels garnis | 5 | 5 | +25,0 | 472 | 472 | +337,0 | . |
| 15 | Erholungs-, Ferien- und Schulungsheime | 28 | 26 | - | 1 805 | 1 664 | -7,1 | 41,3 |
| 16 | Ferienhäuser, -wohnungen, -zentren | 20 | 20 | +5,3 | 1 979 | 1 973 | +0,7 | 21,2 |
| 17 | Hütten, Jugendherbergen u. Ä. | 10 | 9 | -18,2 | 473 | 413 | -14,8 | 28,9 |
| 18 | Vorsorge- und Reha-Kliniken | 2 | 2 | - | 540 | 540 | - | . |
| 19 | Kneippkurorte | 198 | 192 | +3,8 | 8 051 | 7 811 | +2,1 | 38,6 |
| 20 | Hotels | 78 | 74 | +5,7 | 3 236 | 3 050 | +3,8 | 35,6 |
| 21 | Gasthöfe | 29 | 29 | +3,6 | 463 | 463 | +2,4 | 17,6 |
| 22 | Pensionen | 24 | 23 | +4,5 | 540 | 521 | +7,2 | 21,7 |
| 23 | Hotels garnis | 6 | 6 | -14,3 | 127 | 123 | -47,7 | . |
| 24 | Erholungs-, Ferien- und Schulungsheime | 19 | 19 | +5,6 | 1 095 | 1 095 | +2,4 | 50,0 |
| 25 | Ferienhäuser, -wohnungen, -zentren | 28 | 27 | +3,8 | 1 092 | 1 061 | +9,6 | 15,8 |
| 26 | Hütten, Jugendherbergen u. Ä. | 9 | 9 | - | 800 | 800 | - | 49,8 |
| 27 | Vorsorge- und Reha-Kliniken | 5 | 5 | - | 698 | 698 | - | . |
| 28 | Kneippheilstädte | 234 | 230 | +1,3 | 9 249 | 9 127 | +2,0 | 48,7 |
| 29 | Hotels | 59 | 56 | -1,8 | 2 993 | 2 908 | +1,8 | 38,9 |
| 30 | Gasthöfe | 40 | 40 | +2,6 | 776 | 767 | +2,8 | 25,6 |
| 31 | Pensionen | 55 | 54 | +1,9 | 867 | 843 | -1,5 | 33,4 |
| 32 | Hotels garnis | 11 | 11 | +10,0 | 240 | 240 | +12,1 | 15,5 |
| 33 | Erholungs-, Ferien- und Schulungsheime | 13 | 13 | +8,3 | 717 | 717 | - | 44,9 |
| 34 | Ferienhäuser, -wohnungen, -zentren | 36 | 36 | - | 733 | 733 | +15,8 | 22,7 |
| 35 | Hütten, Jugendherbergen u. Ä. | 5 | 5 | - | 397 | 397 | - | 54,8 |
| 36 | Vorsorge- und Reha-Kliniken | 15 | 15 | - | 2 526 | 2 522 | -0,2 | 82,8 |
| 37 | Heilbäder zusammen | 1 077 | 1 045 | +0,8 | 53 523 | 51 848 | -0,2 | 50,3 |
| 38 | Hotels | 300 | 287 | +0,3 | 15 881 | 15 375 | -1,3 | 37,7 |
| 39 | Gasthöfe | 105 | 103 | +3,0 | 1 877 | 1 845 | +2,7 | 24,1 |
| 40 | Pensionen | 313 | 307 | - | 6 722 | 6 547 | -3,3 | 40,9 |
| 41 | Hotels garnis | 65 | 62 | +5,1 | 2 712 | 2 619 | +10,9 | 38,5 |
| 42 | Erholungs-, Ferien- und Schulungsheime | 79 | 76 | +1,3 | 4 617 | 4 405 | -3,5 | 44,8 |
| 43 | Ferienhäuser, -wohnungen, -zentren | 110 | 108 | +1,9 | 4 363 | 4 313 | +4,9 | 20,5 |
| 44 | Hütten, Jugendherbergen u. Ä. | 28 | 27 | -6,9 | 2 152 | 2 092 | -3,3 | 46,1 |
| 45 | Vorsorge- und Reha-Kliniken | 77 | 75 | - | 15 199 | 14 652 | +0,4 | 84,1 |

1) Veränderung gegenüber dem Vorjahresmonat in % - 2) mittlere Auslastung = (Übernachtungen / angebotene Bettentage) * 100 - 3) mittlere Aufenthalts

stätten nach Gemeindegruppen und Betriebsarten

2002

| Ankünfte | | | | Übernachtungen | | | | Mittlere Aufenthaltsdauer ³⁾ | | Lfd. Nr. |
|----------------|---------------------------|---------------------|---------------------------|----------------|---------------------------|---------------------|---------------------------|---|---------------------|-----------|
| aller Gäste | Veränderung ¹⁾ | ausländischer Gäste | Veränderung ¹⁾ | aller Gäste | Veränderung ¹⁾ | ausländischer Gäste | Veränderung ¹⁾ | aller Gäste | ausländischer Gäste | |
| 72 825 | -3,3 | 9 147 | +1,6 | 472 128 | -3,3 | 19 583 | +1,5 | 6,5 | 2,1 | 1 |
| 37 624 | -3,1 | 6 608 | +4,2 | 86 621 | -3,2 | 14 215 | +5,8 | 2,3 | 2,2 | 2 |
| 1 140 | -6,9 | 109 | -28,3 | 2 821 | -5,7 | 228 | -8,1 | 2,5 | 2,1 | 3 |
| 5 999 | -3,1 | 40 | +25,0 | 63 131 | -10,3 | 294 | +25,1 | 10,5 | 7,4 | 4 |
| 9 114 | -2,7 | 2 007 | -0,7 | 22 123 | +7,1 | 4 014 | -2,5 | 2,4 | 2,0 | 5 |
| 3 718 | +0,9 | 56 | +80,6 | 12 434 | -2,0 | 150 | +89,9 | 3,3 | 2,7 | 6 |
| 392 | -7,8 | 23 | -20,7 | 4 007 | -13,1 | 102 | -41,4 | 10,2 | 4,4 | 7 |
| 3 546 | -4,3 | 289 | -20,4 | 6 868 | -4,8 | 389 | -39,2 | 1,9 | 1,3 | 8 |
| 11 292 | -5,0 | 15 | -46,4 | 274 123 | -2,2 | 191 | -46,9 | 24,3 | 12,7 | 9 |
| 22 489 | -8,4 | 1 980 | -24,7 | 85 309 | -8,9 | 7 548 | -25,6 | 3,8 | 3,8 | 10 |
| 7 788 | -30,0 | 1 388 | -30,9 | 20 349 | -30,6 | 5 043 | -31,5 | 2,6 | 3,6 | 11 |
| 583 | -11,9 | 69 | -17,9 | 2 183 | -2,6 | 152 | -45,9 | 3,7 | 2,2 | 12 |
| 1 509 | +39,7 | 149 | +71,3 | 4 814 | -4,8 | 623 | +39,1 | 3,2 | 4,2 | 13 |
| . | . | . | . | . | . | . | . | . | . | 14 |
| 5 041 | -10,1 | 4 | -42,9 | 20 607 | -10,8 | 8 | -42,9 | 4,1 | 2,0 | 15 |
| 2 991 | -12,0 | 326 | -22,9 | 12 549 | -9,8 | 1 647 | -16,4 | 4,2 | 5,1 | 16 |
| 1 692 | -10,8 | 24 | +100,0 | 3 584 | -28,2 | 37 | -35,1 | 2,1 | 1,5 | 17 |
| . | . | . | . | . | . | . | . | . | . | 18 |
| 27 644 | -4,8 | 3 006 | -28,9 | 90 265 | -1,7 | 9 430 | -31,9 | 3,3 | 3,1 | 19 |
| 14 571 | -9,2 | 2 338 | -20,3 | 32 372 | -3,9 | 5 889 | -18,2 | 2,2 | 2,5 | 20 |
| 933 | -9,5 | 106 | +10,4 | 2 442 | - | 299 | +54,1 | 2,6 | 2,8 | 21 |
| 855 | -14,7 | 114 | +7,5 | 3 385 | -11,4 | 332 | -22,4 | 4,0 | 2,9 | 22 |
| . | . | . | . | . | . | . | . | . | . | 23 |
| 3 381 | +17,8 | 49 | +25,6 | 16 435 | +24,5 | 906 | +46,4 | 4,9 | 18,5 | 24 |
| 947 | -39,4 | 295 | -58,2 | 5 020 | -46,3 | 1 823 | -61,0 | 5,3 | 6,2 | 25 |
| 5 894 | +8,7 | 23 | -89,8 | 11 949 | +2,7 | 25 | -93,9 | 2,0 | 1,1 | 26 |
| . | . | . | . | . | . | . | . | . | . | 27 |
| 23 528 | +2,5 | 1 474 | -10,9 | 133 207 | -1,7 | 6 573 | -6,3 | 5,7 | 4,5 | 28 |
| 11 023 | +6,1 | 992 | -7,0 | 33 969 | +0,2 | 3 776 | -17,2 | 3,1 | 3,8 | 29 |
| 1 634 | -5,9 | 198 | -27,2 | 5 900 | -3,1 | 737 | -26,5 | 3,6 | 3,7 | 30 |
| 1 617 | -7,8 | 80 | +5,3 | 8 403 | -21,9 | 385 | +3,8 | 5,2 | 4,8 | 31 |
| 410 | -39,7 | 32 | +10,3 | 1 116 | -15,3 | 61 | -22,8 | 2,7 | 1,9 | 32 |
| 2 657 | +14,4 | 64 | -39,0 | 9 666 | +21,6 | 999 | +109,9 | 3,6 | 15,6 | 33 |
| 850 | +2,3 | 86 | +4,9 | 4 990 | -6,4 | 582 | +17,6 | 5,9 | 6,8 | 34 |
| 2 932 | +9,4 | 9 | -62,5 | 6 526 | +21,6 | 9 | -69,0 | 2,2 | 1,0 | 35 |
| 2 405 | -6,4 | 13 | - | 62 637 | -3,3 | 24 | - | 26,0 | 1,8 | 36 |
| 146 486 | -3,5 | 15 607 | -10,9 | 780 909 | -3,5 | 43 134 | -14,3 | 5,3 | 2,8 | 37 |
| 71 006 | -7,1 | 11 326 | -8,3 | 173 311 | -7,0 | 28 923 | -11,2 | 2,4 | 2,6 | 38 |
| 4 290 | -7,8 | 482 | -20,2 | 13 346 | -3,1 | 1 416 | -18,0 | 3,1 | 2,9 | 39 |
| 9 980 | -0,5 | 383 | +27,2 | 79 733 | -11,4 | 1 634 | +10,3 | 8,0 | 4,3 | 40 |
| 12 346 | +12,9 | 2 140 | -1,9 | 30 214 | +24,7 | 4 269 | -5,7 | 2,4 | 2,0 | 41 |
| 14 797 | +2,2 | 173 | -4,9 | 59 142 | +3,9 | 2 063 | +73,7 | 4,0 | 11,9 | 42 |
| 5 180 | -16,7 | 730 | -41,1 | 26 566 | -20,0 | 4 154 | -43,2 | 5,1 | 5,7 | 43 |
| 14 064 | +2,6 | 345 | -44,8 | 28 927 | -1,0 | 460 | -59,6 | 2,1 | 1,3 | 44 |
| 14 823 | -4,2 | 28 | - | 369 670 | -1,5 | 215 | -40,3 | 24,9 | 7,7 | 45 |

dauer in Tagen = Übernachtungen / Ankünfte

Noch: **2.2 Kapazität und Leistung der Beherbergungs**

Juni

| Lfd. Nr. | Gemeindeguppe Betriebsart | Betriebe | | | Betten | | | Mittlere Auslastung der angebotenen Betten ²⁾ |
|-----------|---|--------------|--------------|---------------------------|----------------|----------------|---------------------------|--|
| | | insgesamt | geöffnete | Veränderung ¹⁾ | insgesamt | angebotene | Veränderung ¹⁾ | |
| 46 | Luftkurorte | 387 | 378 | +3,3 | 14 640 | 14 107 | +0,3 | 37,3 |
| 47 | Hotels | 121 | 118 | +5,4 | 4 656 | 4 577 | +1,0 | 31,8 |
| 48 | Gasthöfe | 60 | 60 | +3,4 | 1 046 | 1 041 | +4,5 | 23,7 |
| 49 | Pensionen | 88 | 86 | - | 1 872 | 1 825 | -1,3 | 36,9 |
| 50 | Hotels garnis | 9 | 9 | - | 165 | 165 | -8,3 | 24,6 |
| 51 | Erholungs-, Ferien- und Schulungsheime | 34 | 32 | - | 2 806 | 2 658 | +3,2 | 40,1 |
| 52 | Ferienhäuser, -wohnungen, -zentren | 41 | 41 | +5,1 | 1 328 | 1 193 | -9,0 | 19,8 |
| 53 | Hütten, Jugendherbergen u. Ä. | 27 | 27 | +12,5 | 1 681 | 1 680 | +6,5 | 45,6 |
| 54 | Vorsorge- und Reha-Kliniken | 7 | 5 | -16,7 | 1 086 | 968 | -7,6 | 79,7 |
| 55 | Erholungsorte | 367 | 361 | +1,7 | 16 220 | 16 045 | +3,0 | 39,5 |
| 56 | Hotels | 130 | 126 | +1,6 | 4 968 | 4 871 | +1,0 | 30,9 |
| 57 | Gasthöfe | 54 | 53 | +1,9 | 916 | 897 | +1,8 | 18,1 |
| 58 | Pensionen | 46 | 46 | +4,5 | 992 | 982 | +5,8 | 33,1 |
| 59 | Hotels garnis | 16 | 16 | +6,7 | 366 | 365 | +1,1 | 27,1 |
| 60 | Erholungs-, Ferien- und Schulungsheime | 55 | 54 | +5,9 | 4 302 | 4 268 | +8,7 | 45,3 |
| 61 | Ferienhäuser, -wohnungen, -zentren | 36 | 36 | -5,3 | 1 421 | 1 421 | -3,8 | 25,6 |
| 62 | Hütten, Jugendherbergen u. Ä. | 25 | 25 | -3,8 | 2 478 | 2 475 | +2,6 | 58,8 |
| 63 | Vorsorge- und Reha-Kliniken | 5 | 5 | - | 777 | 766 | - | 64,9 |
| 64 | Sonstige Gemeinden | 3 811 | 3 717 | +3,3 | 196 755 | 193 273 | +3,8 | 36,5 |
| 65 | Hotels | 1 801 | 1 757 | +2,2 | 102 306 | 100 705 | +3,0 | 34,4 |
| 66 | Gasthöfe | 442 | 421 | +3,2 | 7 078 | 6 626 | +6,7 | 20,2 |
| 67 | Pensionen | 173 | 169 | +8,3 | 3 987 | 3 824 | +7,8 | 34,5 |
| 68 | Hotels garnis | 901 | 885 | +3,4 | 41 601 | 40 951 | +6,1 | 33,5 |
| 69 | Erholungs-, Ferien- und Schulungsheime | 259 | 254 | +3,3 | 22 527 | 22 103 | +0,9 | 44,6 |
| 70 | Ferienhäuser, -wohnungen, -zentren | 83 | 81 | +17,4 | 5 934 | 5 868 | +3,2 | 36,9 |
| 71 | Hütten, Jugendherbergen u. Ä. | 132 | 130 | +5,7 | 10 182 | 10 058 | +6,2 | 49,0 |
| 72 | Vorsorge- und Reha-Kliniken | 20 | 20 | - | 3 140 | 3 138 | +0,6 | 79,8 |
| 73 | Nordrhein-Westfalen | 5 642 | 5 501 | +2,7 | 281 138 | 275 273 | +2,8 | 39,3 |
| 74 | Hotels | 2 352 | 2 288 | +2,1 | 127 811 | 125 528 | +2,3 | 34,6 |
| 75 | Gasthöfe | 661 | 637 | +3,1 | 10 917 | 10 409 | +5,3 | 21,1 |
| 76 | Pensionen | 620 | 608 | +2,5 | 13 573 | 13 178 | +0,7 | 37,9 |
| 77 | Hotels garnis | 991 | 972 | +3,5 | 44 844 | 44 100 | +6,3 | 33,7 |
| 78 | Erholungs-, Ferien- und Schulungsheime | 427 | 416 | +3,0 | 34 252 | 33 434 | +1,4 | 44,4 |
| 79 | Ferienhäuser, -wohnungen, -zentren | 270 | 266 | +5,6 | 13 046 | 12 795 | +1,7 | 28,5 |
| 80 | Hütten, Jugendherbergen u. Ä. | 212 | 209 | +3,5 | 16 493 | 16 305 | +4,3 | 49,8 |
| 81 | Vorsorge- und Reha-Kliniken | 109 | 105 | -0,9 | 20 202 | 19 524 | - | 82,4 |

stätten nach Gemeindegruppen und Betriebsarten
2002

| Ankünfte | | | | Übernachtungen | | | | Mittlere Aufenthaltsdauer ³⁾ | | Lfd. Nr. |
|------------------|---------------------------|---------------------|---------------------------|------------------|---------------------------|---------------------|---------------------------|---|---------------------|-----------|
| aller Gäste | Veränderung ¹⁾ | ausländischer Gäste | Veränderung ¹⁾ | aller Gäste | Veränderung ¹⁾ | ausländischer Gäste | Veränderung ¹⁾ | aller Gäste | ausländischer Gäste | |
| 49 390 | -5,4 | 3 730 | +21,4 | 155 427 | -4,3 | 11 362 | +25,1 | 3,1 | 3,0 | 46 |
| 18 952 | +0,5 | 2 553 | +31,1 | 43 045 | +3,1 | 6 002 | +34,9 | 2,3 | 2,4 | 47 |
| 2 997 | +3,6 | 268 | +24,7 | 7 339 | -0,9 | 656 | +31,5 | 2,4 | 2,4 | 48 |
| 4 204 | -9,1 | 225 | -6,6 | 19 774 | -8,4 | 941 | +16,2 | 4,7 | 4,2 | 49 |
| 629 | -24,6 | 103 | -46,4 | 1 219 | -33,3 | 169 | -53,3 | 1,9 | 1,6 | 50 |
| 10 128 | -9,2 | 99 | +33,8 | 30 852 | -11,3 | 829 | +271,7 | 3,0 | 8,4 | 51 |
| 1 129 | -33,1 | 312 | +103,9 | 7 101 | -20,3 | 2 079 | +68,8 | 6,3 | 6,7 | 52 |
| 10 259 | -6,4 | 147 | -31,9 | 22 964 | +2,4 | 524 | -4,0 | 2,2 | 3,6 | 53 |
| 1 092 | -10,5 | 23 | -32,4 | 23 133 | -2,1 | 162 | -83,2 | 21,2 | 7,0 | 54 |
| 68 375 | +0,3 | 6 065 | +7,1 | 189 465 | +3,4 | 16 960 | +3,1 | 2,8 | 2,8 | 55 |
| 21 114 | -7,4 | 3 661 | -0,7 | 44 678 | -9,4 | 9 276 | -3,2 | 2,1 | 2,5 | 56 |
| 2 226 | -14,3 | 367 | -27,0 | 4 837 | -10,1 | 851 | -20,6 | 2,2 | 2,3 | 57 |
| 2 169 | -21,7 | 70 | +37,3 | 9 549 | -7,4 | 251 | -7,4 | 4,4 | 3,6 | 58 |
| 1 537 | -18,6 | 175 | -43,9 | 2 967 | -5,7 | 566 | -11,0 | 1,9 | 3,2 | 59 |
| 18 653 | +14,6 | 270 | -7,5 | 58 020 | +10,7 | 970 | +11,2 | 3,1 | 3,6 | 60 |
| 3 068 | +43,2 | 999 | +109,0 | 10 911 | +15,4 | 3 875 | +16,6 | 3,6 | 3,9 | 61 |
| 18 802 | -0,7 | 511 | +52,1 | 43 633 | +9,3 | 906 | +43,6 | 2,3 | 1,8 | 62 |
| 806 | +10,6 | 12 | +500,0 | 14 870 | +11,2 | 265 | +307,7 | 18,4 | 22,1 | 63 |
| 1 036 840 | +1,7 | 176 268 | +6,5 | 2 109 409 | +4,2 | 367 668 | +9,3 | 2,0 | 2,1 | 64 |
| 598 076 | +0,6 | 119 352 | +6,6 | 1 038 238 | +2,6 | 232 218 | +11,5 | 1,7 | 1,9 | 65 |
| 17 011 | -0,5 | 2 140 | -1,0 | 40 036 | -2,7 | 5 404 | -1,5 | 2,4 | 2,5 | 66 |
| 11 276 | -2,0 | 713 | +4,4 | 39 471 | +4,2 | 2 679 | +17,0 | 3,5 | 3,8 | 67 |
| 215 519 | +6,6 | 39 696 | +10,1 | 411 080 | +7,6 | 86 708 | +9,5 | 1,9 | 2,2 | 68 |
| 99 158 | +1,8 | 3 466 | -20,8 | 295 211 | +12,9 | 12 407 | +2,3 | 3,0 | 3,6 | 69 |
| 15 797 | -8,0 | 4 559 | +2,9 | 64 946 | -17,2 | 17 264 | -14,1 | 4,1 | 3,8 | 70 |
| 76 947 | -0,3 | 6 312 | +9,5 | 145 321 | +1,9 | 10 620 | +20,9 | 1,9 | 1,7 | 71 |
| 3 056 | +22,9 | 30 | +57,9 | 75 106 | +8,2 | 368 | +38,3 | 24,6 | 12,3 | 72 |
| 1 301 091 | +0,7 | 201 670 | +5,2 | 3 235 210 | +1,7 | 439 124 | +6,5 | 2,5 | 2,2 | 73 |
| 709 148 | -0,5 | 136 892 | +5,3 | 1 299 272 | +0,8 | 276 419 | +8,5 | 1,8 | 2,0 | 74 |
| 26 524 | -2,6 | 3 257 | -6,5 | 65 558 | -3,1 | 8 327 | -5,2 | 2,5 | 2,6 | 75 |
| 27 629 | -4,5 | 1 391 | +9,0 | 148 527 | -7,0 | 5 505 | +13,5 | 5,4 | 4,0 | 76 |
| 230 031 | +6,5 | 42 114 | +8,7 | 445 480 | +8,3 | 91 712 | +8,2 | 1,9 | 2,2 | 77 |
| 142 736 | +2,5 | 4 008 | -18,6 | 443 225 | +9,2 | 16 269 | +12,9 | 3,1 | 4,1 | 78 |
| 25 174 | -7,5 | 6 600 | +4,8 | 109 524 | -15,7 | 27 372 | -14,4 | 4,4 | 4,1 | 79 |
| 120 072 | -0,6 | 7 315 | +5,4 | 240 845 | +2,9 | 12 510 | +12,7 | 2,0 | 1,7 | 80 |
| 19 777 | -0,6 | 93 | +12,0 | 482 779 | +0,2 | 1 010 | -38,9 | 24,4 | 10,9 | 81 |

2.3 Kapazität und Leistung der Beherbergungs

Juni

| Lfd. Nr. | Reisegebiet Betriebsart | Betriebe | | | Betten | | | Mittlere Auslastung der angebotenen Betten ²⁾ |
|-----------|--|--------------|--------------|---------------------------|---------------|---------------|---------------------------|--|
| | | insgesamt | geöffnete | Veränderung ¹⁾ | insgesamt | angebotene | Veränderung ¹⁾ | |
| 1 | Eifel und Region Aachen | 527 | 512 | +3,6 | 22 385 | 21 922 | +3,3 | 39,4 |
| 2 | Hotels | 243 | 232 | +5,0 | 9 195 | 8 957 | +2,5 | 35,1 |
| 3 | Gasthöfe | 52 | 52 | -1,9 | 891 | 888 | +16,4 | 16,4 |
| 4 | Pensionen | 36 | 34 | +17,2 | 740 | 625 | +18,1 | 29,0 |
| 5 | Hotels garnis | 81 | 79 | -2,5 | 2 932 | 2 879 | - | 36,4 |
| 6 | Erholungs-, Ferien- und Schulungsheime | 56 | 56 | +7,7 | 3 705 | 3 651 | +0,6 | 47,9 |
| 7 | Ferienhäuser, -wohnungen, -zentren | 26 | 26 | +4,0 | 1 408 | 1 408 | +11,8 | 23,1 |
| 8 | Hütten, Jugendherbergen u. Ä. | 26 | 26 | - | 2 258 | 2 258 | +3,7 | 55,0 |
| 9 | Vorsorge- und Reha-Kliniken | 7 | 7 | - | 1 256 | 1 256 | - | 64,1 |
| 10 | Niederrhein | 533 | 515 | +0,2 | 25 136 | 24 505 | +2,3 | 36,6 |
| 11 | Hotels | 262 | 255 | +0,8 | 14 591 | 14 398 | +1,7 | 34,9 |
| 12 | Gasthöfe | 61 | 57 | - | 970 | 858 | -4,3 | 20,0 |
| 13 | Pensionen | 22 | 22 | +4,8 | 457 | 457 | +0,2 | . |
| 14 | Hotels garnis | 119 | 114 | -2,6 | 4 525 | 4 269 | -1,1 | 29,8 |
| 15 | Erholungs-, Ferien- und Schulungsheime | 35 | 33 | +3,1 | 2 638 | 2 568 | +11,0 | 50,6 |
| 16 | Ferienhäuser, -wohnungen, -zentren | 9 | 9 | -10,0 | 123 | 123 | -8,9 | 27,4 |
| 17 | Hütten, Jugendherbergen u. Ä. | 23 | 23 | +4,5 | 1 592 | 1 592 | +10,4 | 50,1 |
| 18 | Vorsorge- und Reha-Kliniken | 2 | 2 | - | 240 | 240 | - | . |
| 19 | Münsterland | 557 | 539 | +4,9 | 22 992 | 22 333 | +3,5 | 37,7 |
| 20 | Hotels | 301 | 293 | - | 11 865 | 11 538 | +1,5 | 32,8 |
| 21 | Gasthöfe | 72 | 66 | +10,0 | 1 224 | 1 137 | +22,9 | 22,7 |
| 22 | Pensionen | 42 | 41 | +7,9 | 1 231 | 1 207 | +7,2 | 39,1 |
| 23 | Hotels garnis | 51 | 50 | +16,3 | 1 918 | 1 899 | +10,3 | . |
| 24 | Erholungs-, Ferien- und Schulungsheime | 48 | 46 | - | 5 062 | 4 868 | -0,6 | 48,5 |
| 25 | Ferienhäuser, -wohnungen, -zentren | 29 | 29 | +38,1 | 612 | 612 | +24,4 | 32,7 |
| 26 | Hütten, Jugendherbergen u. Ä. | 13 | 13 | +8,3 | 970 | 962 | +2,3 | 57,1 |
| 27 | Vorsorge- und Reha-Kliniken | 1 | 1 | - | 110 | 110 | - | . |
| 28 | Teutoburger Wald | 1 030 | 1 003 | +2,7 | 46 831 | 45 119 | -0,1 | 44,5 |
| 29 | Hotels | 383 | 373 | +4,5 | 17 444 | 17 052 | +3,3 | 33,5 |
| 30 | Gasthöfe | 118 | 114 | +6,5 | 1 863 | 1 718 | +4,1 | 20,4 |
| 31 | Pensionen | 249 | 243 | +1,7 | 5 778 | 5 600 | -0,5 | 40,9 |
| 32 | Hotels garnis | 74 | 71 | +2,9 | 2 534 | 2 423 | -9,5 | 31,1 |
| 33 | Erholungs-, Ferien- und Schulungsheime | 62 | 61 | -1,6 | 3 721 | 3 641 | -2,3 | 40,0 |
| 34 | Ferienhäuser, -wohnungen, -zentren | 62 | 62 | - | 2 734 | 2 566 | -4,3 | 17,1 |
| 35 | Hütten, Jugendherbergen u. Ä. | 32 | 32 | +3,2 | 2 403 | 2 399 | +1,9 | 40,0 |
| 36 | Vorsorge- und Reha-Kliniken | 50 | 47 | -6,0 | 10 354 | 9 720 | -2,3 | 83,2 |
| 37 | Sauerland | 1 046 | 1 024 | +2,1 | 45 610 | 44 868 | +1,4 | 38,5 |
| 38 | Hotels | 318 | 309 | -1,0 | 13 954 | 13 598 | -3,6 | 33,1 |
| 39 | Gasthöfe | 184 | 181 | +3,4 | 3 304 | 3 238 | +3,5 | 23,1 |
| 40 | Pensionen | 211 | 208 | -1,4 | 4 197 | 4 129 | -3,4 | 36,0 |
| 41 | Hotels garnis | 40 | 40 | +14,3 | 1 671 | 1 666 | +49,8 | 34,1 |
| 42 | Erholungs-, Ferien- und Schulungsheime | 88 | 86 | +6,2 | 7 462 | 7 339 | +2,5 | 40,0 |
| 43 | Ferienhäuser, -wohnungen, -zentren | 127 | 124 | +5,1 | 7 867 | 7 822 | +1,1 | 33,5 |
| 44 | Hütten, Jugendherbergen u. Ä. | 54 | 53 | +6,0 | 3 519 | 3 478 | +5,0 | 39,9 |
| 45 | Vorsorge- und Reha-Kliniken | 24 | 23 | +9,5 | 3 636 | 3 598 | +5,9 | 84,6 |
| 46 | Siegerland-Wittgenstein | 160 | 156 | +0,6 | 6 290 | 6 123 | - | 50,9 |
| 47 | Hotels | 64 | 62 | -1,6 | 2 018 | 1 958 | -2,0 | 34,2 |
| 48 | Gasthöfe | 32 | 31 | +6,9 | 443 | 433 | +8,8 | 17,7 |
| 49 | Pensionen | 23 | 23 | - | 356 | 356 | - | 37,9 |
| 50 | Hotels garnis | 8 | 8 | +14,3 | 236 | 236 | +9,3 | . |
| 51 | Erholungs-, Ferien- und Schulungsheime | 13 | 12 | - | 868 | 775 | - | 46,1 |
| 52 | Ferienhäuser, -wohnungen, -zentren | 4 | 4 | -20,0 | 100 | 100 | -8,3 | 9,9 |
| 53 | Hütten, Jugendherbergen u. Ä. | 5 | 5 | - | 210 | 210 | - | 23,3 |
| 54 | Vorsorge- und Reha-Kliniken | 11 | 11 | - | 2 059 | 2 055 | -0,2 | . |

1) Veränderung gegenüber dem Vorjahresmonat in % - 2) mittlere Auslastung = (Übernachtungen / angebotene Bettentage) * 100 - 3) mittlere Aufenthalts

stätten nach Reisegebieten und Betriebsarten

2002

| Ankünfte | | | | Übernachtungen | | | | Mittlere Aufenthaltsdauer ³⁾ | | Lfd. Nr. |
|----------------|---------------------------|---------------------|---------------------------|----------------|---------------------------|---------------------|---------------------------|---|---------------------|-----------|
| aller Gäste | Veränderung ¹⁾ | ausländischer Gäste | Veränderung ¹⁾ | aller Gäste | Veränderung ¹⁾ | ausländischer Gäste | Veränderung ¹⁾ | aller Gäste | ausländischer Gäste | |
| 101 623 | -5,1 | 17 395 | -5,9 | 258 883 | +0,9 | 41 570 | +1,6 | 2,5 | 2,4 | 1 |
| 46 336 | -5,0 | 11 315 | +1,3 | 94 143 | +0,2 | 24 670 | +13,5 | 2,0 | 2,2 | 2 |
| 1 749 | -16,8 | 180 | -43,0 | 4 342 | -11,0 | 387 | -47,6 | 2,5 | 2,2 | 3 |
| 1 284 | -18,6 | 147 | -39,8 | 5 430 | +13,6 | 341 | -63,5 | 4,2 | 2,3 | 4 |
| 16 399 | +8,5 | 2 756 | -4,9 | 31 380 | +6,1 | 5 174 | -9,3 | 1,9 | 1,9 | 5 |
| 16 747 | -13,3 | 1 292 | -35,3 | 52 427 | +9,7 | 5 139 | +21,4 | 3,1 | 4,0 | 6 |
| 2 397 | +20,8 | 1 117 | +7,1 | 9 747 | -0,3 | 4 540 | -21,2 | 4,1 | 4,1 | 7 |
| 15 359 | -7,4 | 532 | -33,6 | 37 253 | +2,3 | 792 | -47,8 | 2,4 | 1,5 | 8 |
| 1 352 | -18,2 | 56 | +366,7 | 24 161 | -17,9 | 527 | +71,1 | 17,9 | 9,4 | 9 |
| 135 656 | +5,0 | 21 726 | +16,0 | 268 771 | +8,0 | 46 440 | +19,8 | 2,0 | 2,1 | 10 |
| 83 870 | +3,1 | 17 508 | +23,7 | 150 576 | +4,1 | 36 274 | +29,1 | 1,8 | 2,1 | 11 |
| 2 315 | -6,8 | 274 | -0,4 | 5 112 | -13,0 | 544 | +6,9 | 2,2 | 2,0 | 12 |
| . | . | . | . | . | . | . | . | . | . | 13 |
| 19 456 | +2,5 | 3 094 | -5,5 | 38 000 | +4,1 | 7 305 | -8,6 | 2,0 | 2,4 | 14 |
| 15 896 | +27,9 | 438 | -23,6 | 39 015 | +46,8 | 1 543 | +26,2 | 2,5 | 3,5 | 15 |
| 263 | +32,2 | 4 | +100,0 | 1 012 | +23,0 | 32 | +100,0 | 3,8 | 8,0 | 16 |
| 11 962 | +0,4 | 357 | -14,0 | 23 917 | +0,8 | 618 | -28,5 | 2,0 | 1,7 | 17 |
| . | . | . | . | . | . | . | . | . | . | 18 |
| 117 943 | +0,6 | 9 796 | +1,3 | 251 969 | +3,4 | 19 834 | +4,4 | 2,1 | 2,0 | 19 |
| 68 533 | -2,2 | 6 637 | -5,5 | 113 531 | -3,0 | 11 601 | -8,2 | 1,7 | 1,7 | 20 |
| 3 888 | +24,1 | 335 | +2,1 | 7 735 | +34,5 | 851 | +20,5 | 2,0 | 2,5 | 21 |
| 4 376 | -1,0 | 281 | +43,4 | 14 159 | -5,5 | 1 080 | +83,7 | 3,2 | 3,8 | 22 |
| . | . | . | . | . | . | . | . | . | . | 23 |
| 18 106 | - | 235 | +4,0 | 70 765 | +13,6 | 1 621 | +134,2 | 3,9 | 6,9 | 24 |
| 1 295 | +45,5 | 119 | +310,3 | 6 001 | -1,1 | 670 | -48,1 | 4,6 | 5,6 | 25 |
| 8 907 | -2,6 | 494 | +17,6 | 16 222 | -1,5 | 1 156 | +84,4 | 1,8 | 2,3 | 26 |
| . | . | . | . | . | . | . | . | . | . | 27 |
| 148 732 | -2,8 | 12 111 | -2,9 | 597 884 | -3,2 | 32 503 | -1,0 | 4,0 | 2,7 | 28 |
| 83 761 | -1,8 | 9 090 | -1,5 | 169 797 | -3,4 | 22 143 | -2,4 | 2,0 | 2,4 | 29 |
| 4 209 | +1,2 | 300 | -19,4 | 10 512 | +1,2 | 1 042 | +5,6 | 2,5 | 3,5 | 30 |
| 9 414 | -1,3 | 174 | +30,8 | 67 803 | -8,9 | 947 | +81,4 | 7,2 | 5,4 | 31 |
| 11 491 | -15,3 | 1 634 | -17,1 | 22 497 | -17,2 | 3 525 | -21,4 | 2,0 | 2,2 | 32 |
| 13 275 | -1,8 | 190 | +69,6 | 42 703 | +4,9 | 1 182 | +255,0 | 3,2 | 6,2 | 33 |
| 2 233 | -16,7 | 458 | +93,2 | 13 126 | -16,7 | 2 958 | +54,9 | 5,9 | 6,5 | 34 |
| 14 319 | +4,8 | 258 | -29,3 | 28 799 | +5,0 | 591 | -27,6 | 2,0 | 2,3 | 35 |
| 10 030 | -4,3 | 7 | -86,5 | 242 647 | -1,4 | 115 | -89,3 | 24,2 | 16,4 | 36 |
| 144 318 | -4,7 | 15 445 | +0,5 | 517 343 | -6,1 | 49 775 | -10,2 | 3,6 | 3,2 | 37 |
| 57 051 | -4,2 | 7 978 | -1,3 | 134 589 | -7,4 | 22 709 | -10,7 | 2,4 | 2,8 | 38 |
| 7 940 | -5,1 | 1 191 | -1,0 | 22 386 | -5,7 | 3 299 | -6,2 | 2,8 | 2,8 | 39 |
| 7 032 | -15,1 | 477 | +28,2 | 44 162 | -12,6 | 1 882 | +10,4 | 6,3 | 3,9 | 40 |
| 7 260 | +40,5 | 695 | +61,3 | 16 924 | +53,4 | 1 396 | +52,7 | 2,3 | 2,0 | 41 |
| 23 778 | -5,6 | 67 | -54,4 | 87 845 | -5,4 | 966 | -4,4 | 3,7 | 14,4 | 42 |
| 18 691 | -11,2 | 4 842 | +0,6 | 78 584 | -17,1 | 18 882 | -14,8 | 4,2 | 3,9 | 43 |
| 19 094 | -6,1 | 195 | -39,4 | 41 534 | -1,1 | 641 | -10,1 | 2,2 | 3,3 | 44 |
| 3 472 | -0,2 | - | - | 91 319 | +0,5 | - | - | 26,3 | - | 45 |
| 19 995 | +6,0 | 2 027 | +15,0 | 93 264 | +8,4 | 4 160 | -6,6 | 4,7 | 2,1 | 46 |
| 10 745 | +9,3 | 1 774 | +17,3 | 20 059 | +17,2 | 3 607 | +15,7 | 1,9 | 2,0 | 47 |
| 872 | -9,9 | 78 | +34,5 | 2 268 | -16,0 | 156 | +2,6 | 2,6 | 2,0 | 48 |
| 884 | +10,8 | 37 | +27,6 | 3 917 | +3,1 | 148 | +31,0 | 4,4 | 4,0 | 49 |
| . | . | . | . | . | . | . | . | . | . | 50 |
| 3 625 | +4,2 | 7 | -90,0 | 10 725 | +7,2 | 22 | -90,1 | 3,0 | 3,1 | 51 |
| 59 | -15,7 | - | - | 296 | -78,2 | - | - | 5,0 | - | 52 |
| 839 | -16,9 | 6 | -77,8 | 1 466 | -21,1 | 6 | -81,3 | 1,7 | 1,0 | 53 |
| . | . | . | . | . | . | . | . | . | . | 54 |

dauer in Tagen = Übernachtungen / Ankünfte

Noch: 2.3 Kapazität und Leistung der Beherbergungs

Juni

| Lfd. Nr. | Reisegebiet Betriebsart | Betriebe | | | Betten | | | Mittlere Auslastung der angebotenen Betten ²⁾ |
|------------|---|--------------|--------------|---------------------------|----------------|----------------|---------------------------|--|
| | | insgesamt | geöffnete | Veränderung ¹⁾ | insgesamt | angebotene | Veränderung ¹⁾ | |
| 55 | Bergisches Land | 451 | 438 | +0,7 | 24 409 | 23 929 | +1,3 | 36,5 |
| 56 | Hotels | 231 | 226 | +0,4 | 11 882 | 11 785 | +1,7 | 30,8 |
| 57 | Gasthöfe | 25 | 24 | - | 332 | 313 | +1,0 | 20,9 |
| 58 | Pensionen | 16 | 16 | +6,7 | 292 | 289 | +2,1 | 20,0 |
| 59 | Hotels garnis | 87 | 84 | - | 3 835 | 3 778 | +1,1 | 27,3 |
| 60 | Erholungs-, Ferien- und Schulungsheime | 57 | 55 | +1,9 | 4 648 | 4 483 | -0,3 | 41,0 |
| 61 | Ferienhäuser, -wohnungen, -zentren | 6 | 6 | +50,0 | 74 | 68 | +47,8 | 12,9 |
| 62 | Hütten, Jugendherbergen u. Ä. | 21 | 19 | -9,5 | 1 953 | 1 822 | +2,2 | 50,8 |
| 63 | Vorsorge- und Reha-Kliniken | 8 | 8 | - | 1 393 | 1 391 | +1,5 | 83,8 |
| 64 | Bonn und Rhein-Sieg-Kreis | 294 | 288 | -2,0 | 17 003 | 16 798 | -1,0 | 40,7 |
| 65 | Hotels | 127 | 125 | +0,8 | 9 035 | 8 946 | +0,4 | 35,7 |
| 66 | Gasthöfe | 40 | 39 | -4,9 | 626 | 609 | -7,4 | 16,2 |
| 67 | Pensionen | 5 | 5 | -28,6 | 147 | 147 | -30,7 | 45,5 |
| 68 | Hotels garnis | 83 | 81 | -2,4 | 3 429 | 3 364 | -0,9 | 39,4 |
| 69 | Erholungs-, Ferien- und Schulungsheime | 31 | 30 | -3,2 | 2 814 | 2 780 | -3,2 | 52,8 |
| 70 | Ferienhäuser, -wohnungen, -zentren | 1 | 1 | - | 15 | 15 | - | . |
| 71 | Hütten, Jugendherbergen u. Ä. | 4 | 4 | - | 669 | 669 | +5,4 | . |
| 72 | Vorsorge- und Reha-Kliniken | 3 | 3 | - | 268 | 268 | - | 68,4 |
| 73 | Köln | 256 | 255 | +13,3 | 22 150 | 22 003 | +14,2 | 37,8 |
| 74 | Hotels | 82 | 81 | +15,7 | 12 034 | 11 967 | +13,1 | 35,1 |
| 75 | Gasthöfe | 15 | 15 | +15,4 | 278 | 278 | +20,9 | 28,0 |
| 76 | Pensionen | 3 | 3 | - | 92 | 85 | +41,7 | . |
| 77 | Hotels garnis | 151 | 151 | +11,0 | 8 846 | 8 773 | +15,8 | 37,8 |
| 78 | Erholungs-, Ferien- und Schulungsheime | 1 | 1 | - | 75 | 75 | - | . |
| 79 | Ferienhäuser, -wohnungen, -zentren | - | - | - | - | - | - | - |
| 80 | Hütten, Jugendherbergen u. Ä. | 4 | 4 | +100,0 | 825 | 825 | +10,6 | 82,3 |
| 81 | Vorsorge- und Reha-Kliniken | - | - | - | - | - | - | - |
| 82 | Düsseldorf | 207 | 206 | +0,5 | 16 309 | 16 142 | +3,4 | 40,6 |
| 83 | Hotels | 53 | 52 | - | 8 529 | 8 375 | +5,7 | 45,1 |
| 84 | Gasthöfe | 3 | 3 | - | 43 | 43 | - | 16,3 |
| 85 | Pensionen | 4 | 4 | - | 68 | 68 | -13,9 | 38,8 |
| 86 | Hotels garnis | 143 | 143 | +0,7 | 7 335 | 7 322 | +1,3 | 34,8 |
| 87 | Erholungs-, Ferien- und Schulungsheime | 2 | 2 | - | 50 | 50 | +6,4 | . |
| 88 | Ferienhäuser, -wohnungen, -zentren | 1 | 1 | - | 12 | 12 | - | . |
| 89 | Hütten, Jugendherbergen u. Ä. | 1 | 1 | - | 272 | 272 | - | . |
| 90 | Vorsorge- und Reha-Kliniken | - | - | - | - | - | - | - |
| 91 | Ruhrgebiet | 581 | 565 | +4,8 | 32 023 | 31 531 | +4,7 | 35,6 |
| 92 | Hotels | 288 | 280 | +3,3 | 17 264 | 16 954 | +1,0 | 34,0 |
| 93 | Gasthöfe | 59 | 55 | -1,8 | 943 | 894 | +1,5 | 21,8 |
| 94 | Pensionen | 9 | 9 | +200,0 | 215 | 215 | +138,9 | 31,2 |
| 95 | Hotels garnis | 154 | 151 | +6,3 | 7 583 | 7 491 | +12,9 | 30,4 |
| 96 | Erholungs-, Ferien- und Schulungsheime | 34 | 34 | +9,7 | 3 209 | 3 204 | +7,3 | 40,8 |
| 97 | Ferienhäuser, -wohnungen, -zentren | 5 | 4 | -20,0 | 101 | 69 | -30,3 | 17,8 |
| 98 | Hütten, Jugendherbergen u. Ä. | 29 | 29 | +3,6 | 1 822 | 1 818 | +3,6 | 48,4 |
| 99 | Vorsorge- und Reha-Kliniken | 3 | 3 | - | 886 | 886 | - | 84,1 |
| 100 | Nordrhein-Westfalen | 5 642 | 5 501 | +2,7 | 281 138 | 275 273 | +2,8 | 39,3 |
| 101 | Hotels | 2 352 | 2 288 | +2,1 | 127 811 | 125 528 | +2,3 | 34,6 |
| 102 | Gasthöfe | 661 | 637 | +3,1 | 10 917 | 10 409 | +5,3 | 21,1 |
| 103 | Pensionen | 620 | 608 | +2,5 | 13 573 | 13 178 | +0,7 | 37,9 |
| 104 | Hotels garnis | 991 | 972 | +3,5 | 44 844 | 44 100 | +6,3 | 33,7 |
| 105 | Erholungs-, Ferien- und Schulungsheime | 427 | 416 | +3,0 | 34 252 | 33 434 | +1,4 | 44,4 |
| 106 | Ferienhäuser, -wohnungen, -zentren | 270 | 266 | +5,6 | 13 046 | 12 795 | +1,7 | 28,5 |
| 107 | Hütten, Jugendherbergen u. Ä. | 212 | 209 | +3,5 | 16 493 | 16 305 | +4,3 | 49,8 |
| 108 | Vorsorge- und Reha-Kliniken | 109 | 105 | -0,9 | 20 202 | 19 524 | - | 82,4 |

Anmerkungen siehe Seite 28

stätten nach Reisegebieten und Betriebsarten

2002

| Ankünfte | | | | Übernachtungen | | | | Mittlere Aufenthaltsdauer ³⁾ | | Lfd. Nr. |
|------------------|---------------------------|---------------------|---------------------------|------------------|---------------------------|---------------------|---------------------------|---|---------------------|------------|
| aller Gäste | Veränderung ¹⁾ | ausländischer Gäste | Veränderung ¹⁾ | aller Gäste | Veränderung ¹⁾ | ausländischer Gäste | Veränderung ¹⁾ | aller Gäste | ausländischer Gäste | |
| 114 558 | +4,4 | 14 699 | +2,0 | 261 508 | +4,8 | 32 199 | +2,0 | 2,3 | 2,2 | 55 |
| 61 147 | +2,1 | 11 897 | +4,5 | 109 035 | +5,7 | 24 182 | +8,2 | 1,8 | 2,0 | 56 |
| 667 | -1,5 | 75 | +29,3 | 1 921 | +10,0 | 222 | +6,7 | 2,9 | 3,0 | 57 |
| 799 | +86,2 | 13 | -48,0 | 1 735 | +14,3 | 43 | -77,5 | 2,2 | 3,3 | 58 |
| 14 838 | -4,1 | 1 899 | -1,6 | 30 933 | +1,3 | 4 575 | -6,6 | 2,1 | 2,4 | 59 |
| 20 677 | +2,9 | 518 | -18,4 | 54 919 | +1,9 | 2 204 | -19,9 | 2,7 | 4,3 | 60 |
| 77 | +327,8 | 18 | - | 263 | +484,4 | 105 | - | 3,4 | 5,8 | 61 |
| 14 932 | +26,1 | 278 | -28,2 | 27 751 | +10,5 | 848 | -28,1 | 1,9 | 3,1 | 62 |
| 1 421 | +8,7 | 1 | - | 34 951 | +3,9 | 20 | - | 24,6 | 20,0 | 63 |
| 94 732 | +2,0 | 14 380 | +21,3 | 204 586 | +6,4 | 33 632 | +27,2 | 2,2 | 2,3 | 64 |
| 53 936 | +1,9 | 8 972 | +29,7 | 95 595 | +1,2 | 18 674 | +27,5 | 1,8 | 2,1 | 65 |
| 1 235 | -13,3 | 102 | +7,4 | 2 965 | -24,7 | 213 | -12,0 | 2,4 | 2,1 | 66 |
| 928 | -2,2 | 87 | -42,8 | 2 005 | -0,7 | 237 | +3,0 | 2,2 | 2,7 | 67 |
| 18 345 | -6,3 | 3 316 | -1,5 | 39 733 | +1,9 | 9 539 | +22,7 | 2,2 | 2,9 | 68 |
| 13 054 | -0,5 | 988 | +12,0 | 43 850 | +13,1 | 2 965 | -1,6 | 3,4 | 3,0 | 69 |
| . | . | . | . | . | . | . | . | . | . | 70 |
| . | . | . | . | . | . | . | . | . | . | 71 |
| 145 | +26,1 | - | - | 5 455 | +18,3 | - | - | 37,6 | - | 72 |
| 144 629 | +0,3 | 39 561 | +5,2 | 248 382 | +4,5 | 72 002 | +12,4 | 1,7 | 1,8 | 73 |
| 77 904 | -4,4 | 22 939 | -1,9 | 126 094 | -3,4 | 40 239 | +3,2 | 1,6 | 1,8 | 74 |
| 1 234 | +12,1 | 543 | -3,7 | 2 338 | +13,6 | 1 062 | -1,0 | 1,9 | 2,0 | 75 |
| . | . | . | . | . | . | . | . | . | . | 76 |
| 53 463 | +15,2 | 12 732 | +17,5 | 99 496 | +19,6 | 26 698 | +26,9 | 1,9 | 2,1 | 77 |
| . | . | . | . | . | . | . | . | . | . | 78 |
| - | - | - | - | - | - | - | - | - | - | 79 |
| 11 053 | -21,9 | 3 338 | +19,9 | 17 564 | -9,5 | 3 968 | +38,9 | 1,6 | 1,2 | 80 |
| - | - | - | - | - | - | - | - | - | - | 81 |
| 109 237 | +13,4 | 33 528 | +10,7 | 196 276 | +18,1 | 62 785 | +15,1 | 1,8 | 1,9 | 82 |
| 66 034 | +17,3 | 23 791 | +10,1 | 113 085 | +25,4 | 42 132 | +16,0 | 1,7 | 1,8 | 83 |
| 78 | +122,9 | 14 | +7,7 | 210 | +138,6 | 59 | +247,1 | 2,7 | 4,2 | 84 |
| 229 | -5,4 | 38 | +35,7 | 791 | +2,5 | 265 | +7,7 | 3,5 | 7,0 | 85 |
| 40 170 | +8,1 | 9 106 | +12,3 | 76 301 | +9,9 | 19 188 | +13,3 | 1,9 | 2,1 | 86 |
| . | . | . | . | . | . | . | . | . | . | 87 |
| . | . | . | . | . | . | . | . | . | . | 88 |
| . | . | . | . | . | . | . | . | . | . | 89 |
| - | - | - | - | - | - | - | - | - | - | 90 |
| 169 668 | -1,4 | 21 002 | -0,3 | 336 344 | +2,0 | 44 224 | -0,1 | 2,0 | 2,1 | 91 |
| 99 831 | -6,9 | 14 991 | -3,2 | 172 768 | -2,5 | 30 188 | +4,8 | 1,7 | 2,0 | 92 |
| 2 337 | -16,0 | 165 | -18,3 | 5 769 | -11,6 | 492 | -22,3 | 2,5 | 3,0 | 93 |
| 611 | +32,0 | 85 | +102,4 | 2 013 | +46,6 | 422 | +158,9 | 3,3 | 5,0 | 94 |
| 34 827 | +8,1 | 5 062 | +14,7 | 67 953 | +6,4 | 11 236 | -4,1 | 2,0 | 2,2 | 95 |
| 16 754 | +25,9 | 265 | -3,3 | 39 219 | +26,5 | 608 | -34,1 | 2,3 | 2,3 | 96 |
| 113 | -62,8 | 10 | -94,3 | 369 | -67,0 | 100 | -87,7 | 3,3 | 10,0 | 97 |
| 13 985 | -6,4 | 395 | -14,7 | 25 891 | -4,0 | 830 | -12,7 | 1,9 | 2,1 | 98 |
| 1 210 | +47,4 | 29 | +52,6 | 22 362 | +2,6 | 348 | +30,8 | 18,5 | 12,0 | 99 |
| 1 301 091 | +0,7 | 201 670 | +5,2 | 3 235 210 | +1,7 | 439 124 | +6,5 | 2,5 | 2,2 | 100 |
| 709 148 | -0,5 | 136 892 | +5,3 | 1 299 272 | +0,8 | 276 419 | +8,5 | 1,8 | 2,0 | 101 |
| 26 524 | -2,6 | 3 257 | -6,5 | 65 558 | -3,1 | 8 327 | -5,2 | 2,5 | 2,6 | 102 |
| 27 629 | -4,5 | 1 391 | +9,0 | 148 527 | -7,0 | 5 505 | +13,5 | 5,4 | 4,0 | 103 |
| 230 031 | +6,5 | 42 114 | +8,7 | 445 480 | +8,3 | 91 712 | +8,2 | 1,9 | 2,2 | 104 |
| 142 736 | +2,5 | 4 008 | -18,6 | 443 225 | +9,2 | 16 269 | +12,9 | 3,1 | 4,1 | 105 |
| 25 174 | -7,5 | 6 600 | +4,8 | 109 524 | -15,7 | 27 372 | -14,4 | 4,4 | 4,1 | 106 |
| 120 072 | -0,6 | 7 315 | +5,4 | 240 845 | +2,9 | 12 510 | +12,7 | 2,0 | 1,7 | 107 |
| 19 777 | -0,6 | 93 | +12,0 | 482 779 | +0,2 | 1 010 | -38,9 | 24,4 | 10,9 | 108 |

2.4 Leistung der Beherbergungsstätten nach Reisegebieten und Herkunftsländern

Juni 2002

| Reisegebiet Herkunftsland (ständiger Wohnsitz) | Ankünfte | | Übernachtungen | | | Mittlere Aufenthalts- dauer ³⁾ |
|---|----------------|--------------------------------|----------------|--------------------------------|----------------------|---|
| | aller Gäste | Verän- derung ¹⁾ | aller Gäste | Verän- derung ¹⁾ | Anteil ²⁾ | |
| Eifel und Region Aachen | 101 623 | -5,1 | 258 883 | +0,9 | 100 | 2,5 |
| Bundesrepublik Deutschland | 84 228 | -5,0 | 217 313 | +0,8 | 83,9 | 2,6 |
| darunter Nordrhein-Westfalen | 33 303 | -12,3 | 102 334 | -8,1 | 39,5 | 3,1 |
| Ausland | 17 395 | -5,9 | 41 570 | +1,6 | 16,1 | 2,4 |
| Europa | 13 046 | +0,4 | 31 435 | +8,4 | 75,6 | 2,4 |
| EU-Länder | 11 004 | +3,9 | 25 113 | +5,9 | 60,4 | 2,3 |
| Belgien | 2 310 | +17,4 | 6 075 | +18,0 | 14,6 | 2,6 |
| Dänemark | 358 | -8,4 | 489 | -11,7 | 1,2 | 1,4 |
| Finnland | 198 | +4,8 | 562 | +32,9 | 1,4 | 2,8 |
| Frankreich | 1 012 | -1,9 | 1 938 | -11,3 | 4,7 | 1,9 |
| Griechenland | 83 | -43,9 | 210 | -53,2 | 0,5 | 2,5 |
| Vereinigtes Königreich | 2 003 | -7,9 | 3 936 | -10,8 | 9,5 | 2,0 |
| Republik Irland | 60 | -17,8 | 136 | -10,5 | 0,3 | 2,3 |
| Italien | 490 | -14,6 | 1 128 | -23,2 | 2,7 | 2,3 |
| Luxemburg | 93 | -17,7 | 185 | -10,6 | 0,4 | 2,0 |
| Niederlande | 2 767 | +6,9 | 6 483 | +5,5 | 15,6 | 2,3 |
| Österreich | 425 | +5,5 | 1 070 | +52,4 | 2,6 | 2,5 |
| Portugal | 57 | +32,6 | 690 | +675,3 | 1,7 | 12,1 |
| Schweden | 579 | +10,1 | 1 067 | +6,9 | 2,6 | 1,8 |
| Spanien | 569 | +52,5 | 1 144 | +47,6 | 2,8 | 2,0 |
| Baltische Staaten | 85 | -41,4 | 250 | -10,7 | 0,6 | 2,9 |
| Island | 1 | -83,3 | 1 | -95,8 | - | 1,0 |
| Norwegen | 132 | +3,1 | 237 | +43,6 | 0,6 | 1,8 |
| Polen | 434 | -8,1 | 1 388 | +53,7 | 3,3 | 3,2 |
| Russland | 224 | +77,8 | 504 | +35,1 | 1,2 | 2,3 |
| Schweiz | 382 | -0,8 | 948 | +18,6 | 2,3 | 2,5 |
| Tschechische Republik | 179 | -17,9 | 333 | -41,6 | 0,8 | 1,9 |
| Türkei | 93 | +34,8 | 184 | +40,5 | 0,4 | 2,0 |
| Ungarn | 86 | -38,6 | 362 | -17,4 | 0,9 | 4,2 |
| Sonstige europäische Länder | 426 | -39,5 | 2 115 | +30,5 | 5,1 | 5,0 |
| Afrika | 454 | -31,5 | 1 493 | +2,7 | 3,6 | 3,3 |
| Republik Südafrika | 63 | +23,5 | 219 | +4,8 | 0,5 | 3,5 |
| Sonstige afrikanische Länder | 391 | -36,1 | 1 274 | +2,3 | 3,1 | 3,3 |
| Asien | 1 769 | -42,0 | 3 364 | -38,6 | 8,1 | 1,9 |
| Arabische Golfstaaten | 167 | -28,9 | 535 | -17,3 | 1,3 | 3,2 |
| Volksrepublik China und Hongkong | 233 | -23,1 | 450 | +1,8 | 1,1 | 1,9 |
| Israel | 55 | -73,6 | 163 | -86,1 | 0,4 | 3,0 |
| Japan | 217 | -10,0 | 371 | -42,4 | 0,9 | 1,7 |
| Südkorea | 50 | -39,8 | 167 | +8,4 | 0,4 | 3,3 |
| Taiwan | 200 | -50,2 | 699 | +2,5 | 1,7 | 3,5 |
| Sonstige asiatische Länder | 847 | -46,3 | 979 | -43,5 | 2,4 | 1,2 |
| Amerika | 1 227 | -13,0 | 3 120 | -18,3 | 7,5 | 2,5 |
| Kanada | 69 | -28,1 | 170 | -32,5 | 0,4 | 2,5 |
| USA | 1 002 | -1,1 | 2 479 | -12,3 | 6,0 | 2,5 |
| Mittelamerika und Karibik | 41 | -65,5 | 86 | -54,3 | 0,2 | 2,1 |
| Brasilien | 61 | -3,2 | 214 | +13,2 | 0,5 | 3,5 |
| Sonstige südamerikanische Länder | 54 | -55,0 | 171 | -52,9 | 0,4 | 3,2 |
| Australien, Neuseeland und Ozeanien | 96 | -4,0 | 259 | +1,6 | 0,6 | 2,7 |
| Ohne Angabe | 803 | +194,1 | 1 899 | +108,0 | 4,6 | 2,4 |

1) Veränderung gegenüber dem Vorjahresmonat in % – 2) Bei Übernachtungen von Gästen aus der Bundesrepublik Deutschland und dem Ausland: Anteil an allen Übernachtungen im Bundesgebiet; sonst: Anteil an allen Übernachtungen am Ausland zusammen. – 3) mittlere Aufenthaltsdauer in Tagen = Übernachtungen / Ankünfte

Noch: 2.4 Leistung der Beherbergungsstätten nach Reisegebieten und Herkunftsländern

Juni 2002

| Reisegebiet Herkunftsland (ständiger Wohnsitz) | Ankünfte | | Übernachtungen | | | Mittlere Aufenthalts- dauer ³⁾ |
|---|----------------|--------------------------------|----------------|--------------------------------|----------------------|---|
| | aller Gäste | Verän- derung ¹⁾ | aller Gäste | Verän- derung ¹⁾ | Anteil ²⁾ | |
| Niederrhein | 135 656 | +5,0 | 268 771 | +8,0 | 100 | 2,0 |
| Bundesrepublik Deutschland | 113 930 | +3,1 | 222 331 | +5,8 | 82,7 | 2,0 |
| darunter Nordrhein-Westfalen | 32 806 | -2,8 | 72 042 | +3,0 | 26,8 | 2,2 |
| Ausland | 21 726 | +16,0 | 46 440 | +19,8 | 17,3 | 2,1 |
| Europa | 17 795 | +14,7 | 36 253 | +25,9 | 78,1 | 2,0 |
| EU-Länder | 15 228 | +17,6 | 30 940 | +31,1 | 66,6 | 2,0 |
| Belgien | 809 | -13,5 | 1 350 | -7,8 | 2,9 | 1,7 |
| Dänemark | 725 | +48,9 | 1 529 | +70,1 | 3,3 | 2,1 |
| Finnland | 113 | -16,3 | 239 | +1,3 | 0,5 | 2,1 |
| Frankreich | 1 094 | -2,9 | 1 796 | -6,6 | 3,9 | 1,6 |
| Griechenland | 129 | -9,2 | 321 | -19,8 | 0,7 | 2,5 |
| Vereinigtes Königreich | 2 057 | -19,4 | 5 783 | +9,8 | 12,5 | 2,8 |
| Republik Irland | 72 | +26,3 | 102 | -12,8 | 0,2 | 1,4 |
| Italien | 708 | -8,3 | 1 557 | -10,2 | 3,4 | 2,2 |
| Luxemburg | 81 | -56,9 | 141 | -59,6 | 0,3 | 1,7 |
| Niederlande | 7 717 | +62,9 | 14 524 | +91,7 | 31,3 | 1,9 |
| Österreich | 684 | +8,1 | 1 509 | -13,2 | 3,2 | 2,2 |
| Portugal | 69 | +19,0 | 191 | +39,4 | 0,4 | 2,8 |
| Schweden | 622 | -14,3 | 979 | +7,0 | 2,1 | 1,6 |
| Spanien | 348 | -13,0 | 919 | +8,9 | 2,0 | 2,6 |
| Baltische Staaten | 57 | +21,3 | 195 | +80,6 | 0,4 | 3,4 |
| Island | 19 | +171,4 | 27 | +80,0 | 0,1 | 1,4 |
| Norwegen | 209 | +41,2 | 282 | +7,2 | 0,6 | 1,3 |
| Polen | 444 | +19,4 | 837 | +3,7 | 1,8 | 1,9 |
| Russland | 237 | +34,7 | 656 | +10,6 | 1,4 | 2,8 |
| Schweiz | 784 | -15,4 | 1 457 | -7,1 | 3,1 | 1,9 |
| Tschechische Republik | 221 | +2,3 | 546 | +59,2 | 1,2 | 2,5 |
| Türkei | 266 | +2,3 | 544 | -9,5 | 1,2 | 2,0 |
| Ungarn | 105 | -7,9 | 293 | -26,9 | 0,6 | 2,8 |
| Sonstige europäische Länder | 225 | -25,2 | 476 | -5,4 | 1,0 | 2,1 |
| Afrika | 162 | +42,1 | 389 | +7,2 | 0,8 | 2,4 |
| Republik Südafrika | 43 | +59,3 | 154 | +92,5 | 0,3 | 3,6 |
| Sonstige afrikanische Länder | 119 | +36,8 | 235 | -17,0 | 0,5 | 2,0 |
| Asien | 1 250 | +45,9 | 3 496 | +33,6 | 7,5 | 2,8 |
| Arabische Golfstaaten | 53 | +15,2 | 253 | +64,3 | 0,5 | 4,8 |
| Volksrepublik China und Hongkong | 185 | -11,9 | 764 | +2,1 | 1,6 | 4,1 |
| Israel | 87 | +97,7 | 202 | +127,0 | 0,4 | 2,3 |
| Japan | 253 | +7,7 | 834 | +12,7 | 1,8 | 3,3 |
| Südkorea | 60 | +71,4 | 163 | +69,8 | 0,4 | 2,7 |
| Taiwan | 30 | +30,4 | 123 | +57,7 | 0,3 | 4,1 |
| Sonstige asiatische Länder | 582 | +120,5 | 1 157 | +62,7 | 2,5 | 2,0 |
| Amerika | 1 047 | -24,2 | 3 657 | -33,9 | 7,9 | 3,5 |
| Kanada | 170 | +33,9 | 604 | +26,1 | 1,3 | 3,6 |
| USA | 728 | -34,6 | 2 489 | -45,8 | 5,4 | 3,4 |
| Mittelamerika und Karibik | 24 | +20,0 | 99 | +130,2 | 0,2 | 4,1 |
| Brasilien | 58 | -18,3 | 211 | -26,0 | 0,5 | 3,6 |
| Sonstige südamerikanische Länder | 67 | +36,7 | 254 | +89,6 | 0,5 | 3,8 |
| Australien, Neuseeland und Ozeanien | 73 | -13,1 | 175 | -1,7 | 0,4 | 2,4 |
| Ohne Angabe | 1 399 | +79,1 | 2 470 | +92,5 | 5,3 | 1,8 |

Anmerkungen siehe Seite 32

Noch: 2.4 Leistung der Beherbergungsstätten nach Reisegebieten und Herkunftsländern

Juni 2002

| Reisegebiet Herkunftsland (ständiger Wohnsitz) | Ankünfte | | Übernachtungen | | | Mittlere Aufenthalts- dauer ³⁾ |
|---|----------------|--------------------------------|----------------|--------------------------------|----------------------|---|
| | aller Gäste | Verän- derung ¹⁾ | aller Gäste | Verän- derung ¹⁾ | Anteil ²⁾ | |
| Münsterland | 117 943 | +0,6 | 251 969 | +3,4 | 100 | 2,1 |
| Bundesrepublik Deutschland | 108 147 | +0,5 | 232 135 | +3,3 | 92,1 | 2,1 |
| darunter Nordrhein-Westfalen | 44 108 | -9,9 | 106 622 | -0,9 | 42,3 | 2,4 |
| Ausland | 9 796 | +1,3 | 19 834 | +4,4 | 7,9 | 2,0 |
| Europa | 7 723 | -3,5 | 15 229 | +0,2 | 76,8 | 2,0 |
| EU-Länder | 5 879 | -5,5 | 10 372 | -3,2 | 52,3 | 1,8 |
| Belgien | 438 | +31,5 | 1 051 | +97,6 | 5,3 | 2,4 |
| Dänemark | 781 | -5,3 | 1 015 | +0,7 | 5,1 | 1,3 |
| Finnland | 111 | -33,5 | 152 | -35,3 | 0,8 | 1,4 |
| Frankreich | 430 | -27,7 | 637 | -37,4 | 3,2 | 1,5 |
| Griechenland | 49 | -15,5 | 108 | -60,9 | 0,5 | 2,2 |
| Vereinigtes Königreich | 1 164 | +53,2 | 2 204 | +78,2 | 11,1 | 1,9 |
| Republik Irland | 27 | -3,6 | 52 | +18,2 | 0,3 | 1,9 |
| Italien | 300 | +25,0 | 589 | +43,0 | 3,0 | 2,0 |
| Luxemburg | 61 | -1,6 | 121 | +2,5 | 0,6 | 2,0 |
| Niederlande | 1 565 | -20,0 | 2 741 | -24,8 | 13,8 | 1,8 |
| Österreich | 266 | -6,7 | 551 | -5,0 | 2,8 | 2,1 |
| Portugal | 39 | -20,4 | 117 | -8,6 | 0,6 | 3,0 |
| Schweden | 500 | -24,9 | 698 | -18,8 | 3,5 | 1,4 |
| Spanien | 148 | -24,1 | 336 | -46,7 | 1,7 | 2,3 |
| Baltische Staaten | 157 | +282,9 | 345 | +392,9 | 1,7 | 2,2 |
| Island | 7 | +75,0 | 15 | +150,0 | 0,1 | 2,1 |
| Norwegen | 264 | +21,1 | 611 | +139,6 | 3,1 | 2,3 |
| Polen | 453 | -1,9 | 1 693 | -15,1 | 8,5 | 3,7 |
| Russland | 149 | +3,5 | 428 | +24,1 | 2,2 | 2,9 |
| Schweiz | 354 | +8,3 | 628 | +6,1 | 3,2 | 1,8 |
| Tschechische Republik | 122 | +106,8 | 297 | +115,2 | 1,5 | 2,4 |
| Türkei | 58 | +52,6 | 185 | +146,7 | 0,9 | 3,2 |
| Ungarn | 104 | -75,6 | 175 | -74,5 | 0,9 | 1,7 |
| Sonstige europäische Länder | 176 | +162,7 | 480 | +48,1 | 2,4 | 2,7 |
| Afrika | 75 | +66,7 | 286 | -13,9 | 1,4 | 3,8 |
| Republik Südafrika | 14 | -12,5 | 53 | -7,0 | 0,3 | 3,8 |
| Sonstige afrikanische Länder | 61 | +110,3 | 233 | -15,3 | 1,2 | 3,8 |
| Asien | 331 | +2,5 | 993 | +28,8 | 5,0 | 3,0 |
| Arabische Golfstaaten | 32 | - | 243 | +86,9 | 1,2 | 7,6 |
| Volksrepublik China und Hongkong | 63 | +18,9 | 112 | +23,1 | 0,6 | 1,8 |
| Israel | 39 | -11,4 | 87 | -18,7 | 0,4 | 2,2 |
| Japan | 109 | -30,6 | 322 | -1,8 | 1,6 | 3,0 |
| Südkorea | 41 | +720,0 | 68 | +655,6 | 0,3 | 1,7 |
| Taiwan | 9 | +50,0 | 9 | -67,9 | - | 1,0 |
| Sonstige asiatische Länder | 38 | +46,2 | 152 | +94,9 | 0,8 | 4,0 |
| Amerika | 757 | -5,3 | 1 852 | +14,4 | 9,3 | 2,4 |
| Kanada | 42 | -59,2 | 88 | -56,0 | 0,4 | 2,1 |
| USA | 653 | +4,5 | 1 586 | +27,0 | 8,0 | 2,4 |
| Mittelamerika und Karibik | 13 | -48,0 | 33 | -26,7 | 0,2 | 2,5 |
| Brasilien | 31 | +19,2 | 88 | +20,5 | 0,4 | 2,8 |
| Sonstige südamerikanische Länder | 18 | -10,0 | 57 | +9,6 | 0,3 | 3,2 |
| Australien, Neuseeland und Ozeanien | 68 | +94,3 | 165 | +139,1 | 0,8 | 2,4 |
| Ohne Angabe | 842 | +80,3 | 1 309 | +29,9 | 6,6 | 1,6 |

Anmerkungen siehe Seite 32

Noch: 2.4 Leistung der Beherbergungsstätten nach Reisegebieten und Herkunftsländern

Juni 2002

| Reisegebiet Herkunftsland (ständiger Wohnsitz) | Ankünfte | | Übernachtungen | | | Mittlere Aufenthalts- dauer ³⁾ |
|---|----------------|--------------------------------|----------------|--------------------------------|----------------------|---|
| | aller Gäste | Verän- derung ¹⁾ | aller Gäste | Verän- derung ¹⁾ | Anteil ²⁾ | |
| Teutoburger Wald | 148 732 | -2,8 | 597 884 | -3,2 | 100 | 4,0 |
| Bundesrepublik Deutschland | 136 621 | -2,7 | 565 381 | -3,4 | 94,6 | 4,1 |
| darunter Nordrhein-Westfalen | 49 378 | -5,9 | 280 453 | -2,9 | 46,9 | 5,7 |
| Ausland | 12 111 | -2,9 | 32 503 | -1,0 | 5,4 | 2,7 |
| Europa | 9 680 | -1,7 | 25 424 | -3,5 | 78,2 | 2,6 |
| EU-Länder | 7 312 | -3,5 | 18 759 | -3,6 | 57,7 | 2,6 |
| Belgien | 385 | -34,5 | 687 | -42,4 | 2,1 | 1,8 |
| Dänemark | 830 | +11,9 | 2 736 | +52,3 | 8,4 | 3,3 |
| Finnland | 115 | +23,7 | 239 | +73,2 | 0,7 | 2,1 |
| Frankreich | 578 | -18,5 | 1 154 | -29,1 | 3,6 | 2,0 |
| Griechenland | 91 | +2,2 | 164 | -1,8 | 0,5 | 1,8 |
| Vereinigtes Königreich | 1 496 | +7,8 | 3 394 | -1,7 | 10,4 | 2,3 |
| Republik Irland | 110 | +6,8 | 334 | +61,4 | 1,0 | 3,0 |
| Italien | 583 | +0,3 | 1 139 | -4,3 | 3,5 | 2,0 |
| Luxemburg | 35 | -32,7 | 65 | -44,0 | 0,2 | 1,9 |
| Niederlande | 1 931 | -5,9 | 6 658 | -6,9 | 20,5 | 3,4 |
| Österreich | 429 | +1,4 | 799 | -26,8 | 2,5 | 1,9 |
| Portugal | 59 | -56,3 | 121 | -43,5 | 0,4 | 2,1 |
| Schweden | 432 | +1,2 | 688 | -3,0 | 2,1 | 1,6 |
| Spanien | 238 | +19,6 | 581 | +41,0 | 1,8 | 2,4 |
| Baltische Staaten | 144 | +157,1 | 324 | +202,8 | 1,0 | 2,3 |
| Island | 7 | - | 8 | +14,3 | - | 1,1 |
| Norwegen | 147 | -44,1 | 387 | -22,6 | 1,2 | 2,6 |
| Polen | 556 | -13,0 | 2 035 | -30,7 | 6,3 | 3,7 |
| Russland | 308 | +82,2 | 651 | +6,0 | 2,0 | 2,1 |
| Schweiz | 478 | -0,2 | 909 | -4,4 | 2,8 | 1,9 |
| Tschechische Republik | 216 | -16,3 | 690 | +4,2 | 2,1 | 3,2 |
| Türkei | 172 | +67,0 | 294 | +12,6 | 0,9 | 1,7 |
| Ungarn | 87 | -32,0 | 229 | -47,6 | 0,7 | 2,6 |
| Sonstige europäische Länder | 253 | +55,2 | 1 138 | +188,1 | 3,5 | 4,5 |
| Afrika | 84 | +25,4 | 240 | +10,6 | 0,7 | 2,9 |
| Republik Südafrika | 34 | +61,9 | 126 | +100,0 | 0,4 | 3,7 |
| Sonstige afrikanische Länder | 50 | +8,7 | 114 | -26,0 | 0,4 | 2,3 |
| Asien | 567 | -19,5 | 2 229 | +27,5 | 6,9 | 3,9 |
| Arabische Golfstaaten | 19 | -59,6 | 80 | -28,6 | 0,2 | 4,2 |
| Volksrepublik China und Hongkong | 107 | -17,7 | 323 | -8,0 | 1,0 | 3,0 |
| Israel | 35 | -31,4 | 122 | -34,4 | 0,4 | 3,5 |
| Japan | 183 | -25,6 | 541 | -0,4 | 1,7 | 3,0 |
| Südkorea | 34 | +78,9 | 88 | +114,6 | 0,3 | 2,6 |
| Taiwan | 25 | -26,5 | 67 | +34,0 | 0,2 | 2,7 |
| Sonstige asiatische Länder | 164 | -7,3 | 1 008 | +116,8 | 3,1 | 6,1 |
| Amerika | 859 | -8,6 | 2 606 | -3,1 | 8,0 | 3,0 |
| Kanada | 86 | +21,1 | 417 | +110,6 | 1,3 | 4,8 |
| USA | 625 | -14,9 | 1 777 | -20,3 | 5,5 | 2,8 |
| Mittelamerika und Karibik | 13 | -35,0 | 46 | +70,4 | 0,1 | 3,5 |
| Brasilien | 51 | -29,2 | 180 | +7,1 | 0,6 | 3,5 |
| Sonstige südamerikanische Länder | 84 | +95,3 | 186 | +181,8 | 0,6 | 2,2 |
| Australien, Neuseeland und Ozeanien | 51 | -7,3 | 173 | +9,5 | 0,5 | 3,4 |
| Ohne Angabe | 870 | +1,4 | 1 831 | +9,8 | 5,6 | 2,1 |

Anmerkungen siehe Seite 32

Noch: 2.4 Leistung der Beherbergungsstätten nach Reisegebieten und Herkunftsländern

Juni 2002

| Reisegebiet Herkunftsland (ständiger Wohnsitz) | Ankünfte | | Übernachtungen | | | Mittlere Aufenthalts- dauer ³⁾ |
|---|----------------|--------------------------------|----------------|--------------------------------|----------------------|---|
| | aller Gäste | Verän- derung ¹⁾ | aller Gäste | Verän- derung ¹⁾ | Anteil ²⁾ | |
| Sauerland | 144 318 | -4,7 | 517 343 | -6,1 | 100 | 3,6 |
| Bundesrepublik Deutschland | 128 873 | -5,3 | 467 568 | -5,7 | 90,4 | 3,6 |
| darunter Nordrhein-Westfalen | 55 783 | -19,3 | 244 687 | -13,1 | 47,3 | 4,4 |
| Ausland | 15 445 | +0,5 | 49 775 | -10,2 | 9,6 | 3,2 |
| Europa | 14 466 | -1,6 | 47 450 | -11,3 | 95,3 | 3,3 |
| EU-Länder | 13 431 | -1,1 | 43 043 | -10,5 | 86,5 | 3,2 |
| Belgien | 981 | +16,1 | 3 205 | +34,2 | 6,4 | 3,3 |
| Dänemark | 285 | -3,1 | 783 | -2,2 | 1,6 | 2,7 |
| Finnland | 73 | +2,8 | 104 | -14,0 | 0,2 | 1,4 |
| Frankreich | 349 | +28,8 | 744 | +1,9 | 1,5 | 2,1 |
| Griechenland | 14 | -44,0 | 28 | -30,0 | 0,1 | 2,0 |
| Vereinigtes Königreich | 511 | +32,4 | 1 351 | +15,4 | 2,7 | 2,6 |
| Republik Irland | 53 | - | 179 | +68,9 | 0,4 | 3,4 |
| Italien | 286 | +55,4 | 702 | +100,0 | 1,4 | 2,5 |
| Luxemburg | 37 | -54,3 | 82 | -76,8 | 0,2 | 2,2 |
| Niederlande | 10 255 | -5,9 | 34 460 | -15,9 | 69,2 | 3,4 |
| Österreich | 244 | +35,6 | 579 | +38,5 | 1,2 | 2,4 |
| Portugal | 53 | +3,9 | 146 | +19,7 | 0,3 | 2,8 |
| Schweden | 153 | +15,9 | 268 | +17,5 | 0,5 | 1,8 |
| Spanien | 137 | +31,7 | 412 | +34,6 | 0,8 | 3,0 |
| Baltische Staaten | 20 | +33,3 | 42 | +55,6 | 0,1 | 2,1 |
| Island | 28 | +366,7 | 111 | +753,8 | 0,2 | 4,0 |
| Norwegen | 75 | -18,5 | 130 | -11,6 | 0,3 | 1,7 |
| Polen | 239 | -1,2 | 2 145 | -22,7 | 4,3 | 9,0 |
| Russland | 91 | - | 268 | +84,8 | 0,5 | 2,9 |
| Schweiz | 205 | +15,8 | 636 | +1,9 | 1,3 | 3,1 |
| Tschechische Republik | 247 | -9,9 | 644 | +11,8 | 1,3 | 2,6 |
| Türkei | 23 | +4,5 | 61 | +24,5 | 0,1 | 2,7 |
| Ungarn | 73 | -29,1 | 276 | +52,5 | 0,6 | 3,8 |
| Sonstige europäische Länder | 34 | -64,6 | 94 | -89,1 | 0,2 | 2,8 |
| Afrika | 52 | +33,3 | 121 | -25,3 | 0,2 | 2,3 |
| Republik Südafrika | 12 | +200,0 | 33 | +65,0 | 0,1 | 2,8 |
| Sonstige afrikanische Länder | 40 | +14,3 | 88 | -38,0 | 0,2 | 2,2 |
| Asien | 200 | -9,9 | 479 | -41,7 | 1,0 | 2,4 |
| Arabische Golfstaaten | 13 | -60,6 | 21 | -81,3 | - | 1,6 |
| Volksrepublik China und Hongkong | 80 | +29,0 | 256 | -32,8 | 0,5 | 3,2 |
| Israel | 17 | +30,8 | 36 | +50,0 | 0,1 | 2,1 |
| Japan | 58 | +11,5 | 98 | -21,0 | 0,2 | 1,7 |
| Südkorea | 9 | -35,7 | 14 | -65,0 | - | 1,6 |
| Taiwan | 3 | -75,0 | 9 | -71,0 | - | 3,0 |
| Sonstige asiatische Länder | 20 | -44,4 | 45 | -58,7 | 0,1 | 2,3 |
| Amerika | 326 | +48,9 | 770 | +43,9 | 1,5 | 2,4 |
| Kanada | 27 | +50,0 | 96 | +152,6 | 0,2 | 3,6 |
| USA | 202 | +26,3 | 447 | +8,2 | 0,9 | 2,2 |
| Mittelamerika und Karibik | 62 | +313,3 | 143 | +248,8 | 0,3 | 2,3 |
| Brasilien | 15 | -37,5 | 32 | -15,8 | 0,1 | 2,1 |
| Sonstige südamerikanische Länder | 20 | +900,0 | 52 | +940,0 | 0,1 | 2,6 |
| Australien, Neuseeland und Ozeanien | 19 | +58,3 | 33 | -26,7 | 0,1 | 1,7 |
| Ohne Angabe | 382 | +108,7 | 922 | +140,7 | 1,9 | 2,4 |

Anmerkungen siehe Seite 32

Noch: 2.4 Leistung der Beherbergungsstätten nach Reisegebieten und Herkunftsländern

Juni 2002

| Reisegebiet Herkunftsland (ständiger Wohnsitz) | Ankünfte | | Übernachtungen | | | Mittlere Aufenthalts- dauer ³⁾ |
|---|----------------|--------------------------------|----------------|--------------------------------|----------------------|---|
| | aller Gäste | Verän- derung ¹⁾ | aller Gäste | Verän- derung ¹⁾ | Anteil ²⁾ | |
| Siegerland-Wittgenstein | 19 995 | +6,0 | 93 264 | +8,4 | 100 | 4,7 |
| Bundesrepublik Deutschland | 17 968 | +5,1 | 89 104 | +9,3 | 95,5 | 5,0 |
| darunter Nordrhein-Westfalen | 7 040 | -11,6 | 52 698 | +3,8 | 56,5 | 7,5 |
| Ausland | 2 027 | +15,0 | 4 160 | -6,6 | 4,5 | 2,1 |
| Europa | 1 676 | +16,1 | 3 400 | +12,8 | 81,7 | 2,0 |
| EU-Länder | 1 256 | +16,1 | 2 586 | +17,9 | 62,2 | 2,1 |
| Belgien | 73 | -39,7 | 118 | -44,6 | 2,8 | 1,6 |
| Dänemark | 41 | +46,4 | 43 | -4,4 | 1,0 | 1,0 |
| Finnland | 29 | +222,2 | 65 | +490,9 | 1,6 | 2,2 |
| Frankreich | 107 | +35,4 | 161 | +27,8 | 3,9 | 1,5 |
| Griechenland | 3 | -50,0 | 3 | -72,7 | 0,1 | 1,0 |
| Vereinigtes Königreich | 122 | -0,8 | 227 | +18,2 | 5,5 | 1,9 |
| Republik Irland | 1 | -50,0 | 1 | -50,0 | - | 1,0 |
| Italien | 94 | -7,8 | 148 | +8,8 | 3,6 | 1,6 |
| Luxemburg | 17 | +325,0 | 37 | +825,0 | 0,9 | 2,2 |
| Niederlande | 605 | +34,4 | 1 349 | +23,5 | 32,4 | 2,2 |
| Österreich | 82 | +20,6 | 304 | +94,9 | 7,3 | 3,7 |
| Portugal | 3 | +50,0 | 3 | -40,0 | 0,1 | 1,0 |
| Schweden | 44 | -17,0 | 67 | -51,1 | 1,6 | 1,5 |
| Spanien | 35 | - | 60 | -6,3 | 1,4 | 1,7 |
| Baltische Staaten | 2 | -33,3 | 4 | -63,6 | 0,1 | 2,0 |
| Island | 46 | +100,0 | 94 | +100,0 | 2,3 | 2,0 |
| Norwegen | 8 | -38,5 | 12 | -25,0 | 0,3 | 1,5 |
| Polen | 73 | -46,3 | 99 | -75,1 | 2,4 | 1,4 |
| Russland | 53 | +20,5 | 120 | -11,8 | 2,9 | 2,3 |
| Schweiz | 105 | +38,2 | 144 | +56,5 | 3,5 | 1,4 |
| Tschechische Republik | 34 | -22,7 | 96 | +41,2 | 2,3 | 2,8 |
| Türkei | 17 | +88,9 | 46 | +84,0 | 1,1 | 2,7 |
| Ungarn | 60 | +300,0 | 162 | +500,0 | 3,9 | 2,7 |
| Sonstige europäische Länder | 22 | +4,8 | 37 | -21,3 | 0,9 | 1,7 |
| Afrika | 12 | +50,0 | 51 | +155,0 | 1,2 | 4,3 |
| Republik Südafrika | 1 | -50,0 | 1 | -91,7 | - | 1,0 |
| Sonstige afrikanische Länder | 11 | +83,3 | 50 | +525,0 | 1,2 | 4,5 |
| Asien | 144 | +24,1 | 334 | -63,1 | 8,0 | 2,3 |
| Arabische Golfstaaten | 7 | +75,0 | 28 | +460,0 | 0,7 | 4,0 |
| Volksrepublik China und Hongkong | 49 | +36,1 | 107 | -73,2 | 2,6 | 2,2 |
| Israel | 1 | -75,0 | 1 | -91,7 | - | 1,0 |
| Japan | 30 | -3,2 | 52 | -17,5 | 1,3 | 1,7 |
| Südkorea | 2 | +100,0 | 2 | +100,0 | - | 1,0 |
| Taiwan | 14 | +250,0 | 72 | x | 1,7 | 5,1 |
| Sonstige asiatische Länder | 41 | +10,8 | 72 | -82,9 | 1,7 | 1,8 |
| Amerika | 129 | -31,4 | 252 | -49,3 | 6,1 | 2,0 |
| Kanada | 18 | +157,1 | 20 | -52,4 | 0,5 | 1,1 |
| USA | 87 | -44,6 | 169 | -54,3 | 4,1 | 1,9 |
| Mittelamerika und Karibik | - | - | - | - | - | - |
| Brasilien | 18 | -5,3 | 52 | -31,6 | 1,3 | 2,9 |
| Sonstige südamerikanische Länder | 6 | +20,0 | 11 | +22,2 | 0,3 | 1,8 |
| Australien, Neuseeland und Ozeanien | 7 | - | 21 | +23,5 | 0,5 | 3,0 |
| Ohne Angabe | 59 | +100,0 | 102 | +100,0 | 2,5 | 1,7 |

Anmerkungen siehe Seite 32

Noch: 2.4 Leistung der Beherbergungsstätten nach Reisegebieten und Herkunftsländern

Juni 2002

| Reisegebiet Herkunftsland (ständiger Wohnsitz) | Ankünfte | | Übernachtungen | | | Mittlere Aufenthalts- dauer ³⁾ |
|---|----------------|--------------------------------|----------------|--------------------------------|----------------------|---|
| | aller Gäste | Verän- derung ¹⁾ | aller Gäste | Verän- derung ¹⁾ | Anteil ²⁾ | |
| Bergisches Land | 114 558 | +4,4 | 261 508 | +4,8 | 100 | 2,3 |
| Bundesrepublik Deutschland | 99 859 | +4,8 | 229 309 | +5,2 | 87,7 | 2,3 |
| darunter Nordrhein-Westfalen | 36 490 | +5,5 | 104 215 | +3,8 | 39,9 | 2,9 |
| Ausland | 14 699 | +2,0 | 32 199 | +2,0 | 12,3 | 2,2 |
| Europa | 11 624 | +3,7 | 22 883 | +1,7 | 71,1 | 2,0 |
| EU-Länder | 8 939 | +2,0 | 16 981 | +2,4 | 52,7 | 1,9 |
| Belgien | 621 | -13,6 | 1 076 | -12,2 | 3,3 | 1,7 |
| Dänemark | 658 | -11,8 | 857 | -29,6 | 2,7 | 1,3 |
| Finnland | 147 | -18,8 | 224 | -30,2 | 0,7 | 1,5 |
| Frankreich | 1 250 | -10,1 | 1 972 | -10,6 | 6,1 | 1,6 |
| Griechenland | 64 | -36,6 | 128 | -46,2 | 0,4 | 2,0 |
| Vereinigtes Königreich | 1 816 | +2,1 | 3 806 | +9,0 | 11,8 | 2,1 |
| Republik Irland | 54 | +14,9 | 196 | +66,1 | 0,6 | 3,6 |
| Italien | 883 | +4,7 | 2 018 | +2,5 | 6,3 | 2,3 |
| Luxemburg | 107 | +52,9 | 219 | +110,6 | 0,7 | 2,0 |
| Niederlande | 1 302 | +16,8 | 2 856 | +38,6 | 8,9 | 2,2 |
| Österreich | 553 | +20,0 | 1 100 | +12,2 | 3,4 | 2,0 |
| Portugal | 112 | +45,5 | 237 | -51,3 | 0,7 | 2,1 |
| Schweden | 905 | +12,6 | 1 512 | +12,0 | 4,7 | 1,7 |
| Spanien | 467 | +7,6 | 780 | -5,2 | 2,4 | 1,7 |
| Baltische Staaten | 114 | +31,0 | 156 | -3,1 | 0,5 | 1,4 |
| Island | 29 | -45,3 | 47 | -55,7 | 0,1 | 1,6 |
| Norwegen | 329 | +38,8 | 409 | +21,7 | 1,3 | 1,2 |
| Polen | 336 | -16,8 | 716 | -41,2 | 2,2 | 2,1 |
| Russland | 236 | -6,7 | 1 081 | +12,5 | 3,4 | 4,6 |
| Schweiz | 771 | +18,4 | 1 347 | +10,9 | 4,2 | 1,7 |
| Tschechische Republik | 291 | +1,4 | 759 | +9,4 | 2,4 | 2,6 |
| Türkei | 121 | +9,0 | 260 | +13,0 | 0,8 | 2,1 |
| Ungarn | 150 | -15,7 | 423 | -10,4 | 1,3 | 2,8 |
| Sonstige europäische Länder | 308 | +73,0 | 704 | +33,6 | 2,2 | 2,3 |
| Afrika | 177 | +67,0 | 432 | -3,1 | 1,3 | 2,4 |
| Republik Südafrika | 93 | +132,5 | 209 | +69,9 | 0,6 | 2,2 |
| Sonstige afrikanische Länder | 84 | +27,3 | 223 | -31,0 | 0,7 | 2,7 |
| Asien | 855 | +22,8 | 2 569 | +22,6 | 8,0 | 3,0 |
| Arabische Golfstaaten | 65 | +124,1 | 161 | +64,3 | 0,5 | 2,5 |
| Volksrepublik China und Hongkong | 152 | +23,6 | 390 | -15,9 | 1,2 | 2,6 |
| Israel | 66 | +15,8 | 158 | +5,3 | 0,5 | 2,4 |
| Japan | 279 | +20,3 | 680 | +0,6 | 2,1 | 2,4 |
| Südkorea | 37 | +48,0 | 148 | +134,9 | 0,5 | 4,0 |
| Taiwan | 37 | -17,8 | 65 | -38,7 | 0,2 | 1,8 |
| Sonstige asiatische Länder | 219 | +18,4 | 967 | +79,4 | 3,0 | 4,4 |
| Amerika | 1 573 | +0,6 | 5 482 | +31,0 | 17,0 | 3,5 |
| Kanada | 82 | -29,3 | 196 | -47,3 | 0,6 | 2,4 |
| USA | 1 321 | -0,3 | 4 873 | +44,5 | 15,1 | 3,7 |
| Mittelamerika und Karibik | 54 | +145,5 | 102 | +45,7 | 0,3 | 1,9 |
| Brasilien | 62 | -8,8 | 170 | -17,5 | 0,5 | 2,7 |
| Sonstige südamerikanische Länder | 54 | +68,8 | 141 | -15,1 | 0,4 | 2,6 |
| Australien, Neuseeland und Ozeanien | 76 | +52,0 | 192 | +73,0 | 0,6 | 2,5 |
| Ohne Angabe | 394 | -50,5 | 641 | -71,3 | 2,0 | 1,6 |

Anmerkungen siehe Seite 32

Noch: 2.4 Leistung der Beherbergungsstätten nach Reisegebieten und Herkunftsländern

Juni 2002

| Reisegebiet Herkunftsland (ständiger Wohnsitz) | Ankünfte | | Übernachtungen | | | Mittlere Aufenthalts- dauer ³⁾ |
|---|----------------|--------------------------------|----------------|--------------------------------|----------------------|---|
| | aller Gäste | Verän- derung ¹⁾ | aller Gäste | Verän- derung ¹⁾ | Anteil ²⁾ | |
| Bonn und Rhein-Sieg-Kreis | 94 732 | +2,0 | 204 586 | +6,4 | 100 | 2,2 |
| Bundesrepublik Deutschland | 80 352 | -0,8 | 170 954 | +3,1 | 83,6 | 2,1 |
| darunter Nordrhein-Westfalen | 15 520 | -8,4 | 38 415 | -4,7 | 18,8 | 2,5 |
| Ausland | 14 380 | +21,3 | 33 632 | +27,2 | 16,4 | 2,3 |
| Europa | 9 935 | +19,6 | 21 279 | +26,0 | 63,3 | 2,1 |
| EU-Länder | 7 584 | +14,8 | 15 813 | +20,7 | 47,0 | 2,1 |
| Belgien | 626 | -0,8 | 1 493 | +13,4 | 4,4 | 2,4 |
| Dänemark | 215 | +9,7 | 468 | +14,7 | 1,4 | 2,2 |
| Finnland | 139 | +19,8 | 362 | +32,6 | 1,1 | 2,6 |
| Frankreich | 811 | +15,4 | 1 694 | +15,2 | 5,0 | 2,1 |
| Griechenland | 91 | +33,8 | 242 | +57,1 | 0,7 | 2,7 |
| Vereinigtes Königreich | 2 026 | +29,2 | 4 327 | +50,2 | 12,9 | 2,1 |
| Republik Irland | 71 | +29,1 | 155 | +7,6 | 0,5 | 2,2 |
| Italien | 662 | +18,0 | 1 333 | -0,9 | 4,0 | 2,0 |
| Luxemburg | 173 | +158,2 | 246 | +158,9 | 0,7 | 1,4 |
| Niederlande | 1 638 | -3,6 | 2 717 | +2,1 | 8,1 | 1,7 |
| Österreich | 393 | +7,4 | 806 | -14,3 | 2,4 | 2,1 |
| Portugal | 50 | -19,4 | 180 | -6,7 | 0,5 | 3,6 |
| Schweden | 266 | +27,3 | 669 | +61,2 | 2,0 | 2,5 |
| Spanien | 423 | +38,2 | 1 121 | +39,8 | 3,3 | 2,7 |
| Baltische Staaten | 55 | +17,0 | 127 | -27,8 | 0,4 | 2,3 |
| Island | 35 | +105,9 | 86 | +230,8 | 0,3 | 2,5 |
| Norwegen | 157 | +89,2 | 328 | +96,4 | 1,0 | 2,1 |
| Polen | 219 | +31,1 | 727 | +59,1 | 2,2 | 3,3 |
| Russland | 491 | +114,4 | 1 315 | +96,9 | 3,9 | 2,7 |
| Schweiz | 690 | +6,6 | 1 185 | +19,2 | 3,5 | 1,7 |
| Tschechische Republik | 114 | +23,9 | 253 | +46,2 | 0,8 | 2,2 |
| Türkei | 200 | +60,0 | 448 | +28,4 | 1,3 | 2,2 |
| Ungarn | 62 | -21,5 | 157 | -22,3 | 0,5 | 2,5 |
| Sonstige europäische Länder | 328 | +51,9 | 840 | +46,9 | 2,5 | 2,6 |
| Afrika | 234 | +13,6 | 866 | +32,0 | 2,6 | 3,7 |
| Republik Südafrika | 37 | -22,9 | 117 | -6,4 | 0,3 | 3,2 |
| Sonstige afrikanische Länder | 197 | +24,7 | 749 | +41,1 | 2,2 | 3,8 |
| Asien | 1 520 | +41,7 | 4 294 | +27,9 | 12,8 | 2,8 |
| Arabische Golfstaaten | 418 | +147,3 | 1 286 | +87,5 | 3,8 | 3,1 |
| Volksrepublik China und Hongkong | 228 | +1,8 | 439 | +26,5 | 1,3 | 1,9 |
| Israel | 82 | +64,0 | 171 | -11,9 | 0,5 | 2,1 |
| Japan | 344 | +11,0 | 1 216 | +77,8 | 3,6 | 3,5 |
| Südkorea | 56 | -29,1 | 100 | -75,4 | 0,3 | 1,8 |
| Taiwan | 37 | +184,6 | 131 | +351,7 | 0,4 | 3,5 |
| Sonstige asiatische Länder | 355 | +55,7 | 951 | -5,8 | 2,8 | 2,7 |
| Amerika | 1 873 | +15,8 | 5 329 | +20,9 | 15,8 | 2,8 |
| Kanada | 160 | -16,2 | 726 | +51,6 | 2,2 | 4,5 |
| USA | 1 414 | +21,9 | 3 503 | +4,4 | 10,4 | 2,5 |
| Mittelamerika und Karibik | 52 | +136,4 | 132 | +340,0 | 0,4 | 2,5 |
| Brasilien | 46 | -58,2 | 156 | -32,2 | 0,5 | 3,4 |
| Sonstige südamerikanische Länder | 201 | +50,0 | 812 | +158,6 | 2,4 | 4,0 |
| Australien, Neuseeland und Ozeanien | 114 | +50,0 | 424 | +196,5 | 1,3 | 3,7 |
| Ohne Angabe | 704 | +23,7 | 1 440 | +44,1 | 4,3 | 2,0 |

Anmerkungen siehe Seite 32

Noch: 2.4 Leistung der Beherbergungsstätten nach Reisegebieten und Herkunftsländern

Juni 2002

| Reisegebiet Herkunftsland (ständiger Wohnsitz) | Ankünfte | | Übernachtungen | | | Mittlere Aufenthalts- dauer ³⁾ |
|---|----------------|--------------------------------|----------------|--------------------------------|----------------------|---|
| | aller Gäste | Verän- derung ¹⁾ | aller Gäste | Verän- derung ¹⁾ | Anteil ²⁾ | |
| Köln | 144 629 | +0,3 | 248 382 | +4,5 | 100 | 1,7 |
| Bundesrepublik Deutschland | 105 068 | -1,5 | 176 380 | +1,6 | 71,0 | 1,7 |
| darunter Nordrhein-Westfalen | 8 195 | -5,6 | 13 816 | -3,3 | 5,6 | 1,7 |
| Ausland | 39 561 | +5,2 | 72 002 | +12,4 | 29,0 | 1,8 |
| Europa | 26 261 | +5,3 | 46 439 | +14,3 | 64,5 | 1,8 |
| EU-Länder | 22 002 | +5,0 | 37 858 | +13,2 | 52,6 | 1,7 |
| Belgien | 992 | -7,3 | 1 513 | +5,9 | 2,1 | 1,5 |
| Dänemark | 433 | -6,5 | 637 | -4,1 | 0,9 | 1,5 |
| Finnland | 237 | -22,8 | 547 | +10,1 | 0,8 | 2,3 |
| Frankreich | 1 787 | -14,9 | 2 955 | -2,8 | 4,1 | 1,7 |
| Griechenland | 284 | +42,0 | 675 | +64,6 | 0,9 | 2,4 |
| Vereinigtes Königreich | 9 390 | +2,6 | 15 022 | +6,2 | 20,9 | 1,6 |
| Republik Irland | 230 | -21,0 | 490 | -12,7 | 0,7 | 2,1 |
| Italien | 2 463 | +47,2 | 5 335 | +63,2 | 7,4 | 2,2 |
| Luxemburg | 258 | +7,5 | 414 | +28,6 | 0,6 | 1,6 |
| Niederlande | 2 710 | +9,1 | 4 298 | +14,2 | 6,0 | 1,6 |
| Österreich | 1 045 | +18,1 | 2 136 | +17,3 | 3,0 | 2,0 |
| Portugal | 349 | +15,2 | 563 | +30,6 | 0,8 | 1,6 |
| Schweden | 510 | -16,4 | 964 | +12,7 | 1,3 | 1,9 |
| Spanien | 1 314 | +12,6 | 2 309 | +2,7 | 3,2 | 1,8 |
| Baltische Staaten | 190 | +8,6 | 402 | +21,5 | 0,6 | 2,1 |
| Island | 95 | +23,4 | 227 | +97,4 | 0,3 | 2,4 |
| Norwegen | 298 | +31,3 | 524 | +72,9 | 0,7 | 1,8 |
| Polen | 537 | +88,4 | 873 | +59,6 | 1,2 | 1,6 |
| Russland | 447 | -0,7 | 1 409 | +14,5 | 2,0 | 3,2 |
| Schweiz | 1 364 | -6,3 | 2 447 | +3,2 | 3,4 | 1,8 |
| Tschechische Republik | 298 | +72,3 | 642 | +70,7 | 0,9 | 2,2 |
| Türkei | 370 | -45,3 | 718 | -22,2 | 1,0 | 1,9 |
| Ungarn | 224 | +25,1 | 460 | +54,4 | 0,6 | 2,1 |
| Sonstige europäische Länder | 436 | +44,9 | 879 | +30,4 | 1,2 | 2,0 |
| Afrika | 369 | +30,4 | 1 012 | -9,6 | 1,4 | 2,7 |
| Republik Südafrika | 95 | +14,5 | 180 | -32,6 | 0,2 | 1,9 |
| Sonstige afrikanische Länder | 274 | +37,0 | 832 | -2,3 | 1,2 | 3,0 |
| Asien | 3 953 | +50,5 | 7 064 | +43,1 | 9,8 | 1,8 |
| Arabische Golfstaaten | 211 | +19,2 | 828 | +98,1 | 1,1 | 3,9 |
| Volksrepublik China und Hongkong | 1 003 | +110,7 | 1 384 | +108,7 | 1,9 | 1,4 |
| Israel | 225 | -14,8 | 401 | -22,4 | 0,6 | 1,8 |
| Japan | 1 541 | +57,7 | 2 454 | +43,0 | 3,4 | 1,6 |
| Südkorea | 181 | +123,5 | 247 | +142,2 | 0,3 | 1,4 |
| Taiwan | 104 | -6,3 | 213 | - | 0,3 | 2,0 |
| Sonstige asiatische Länder | 688 | +27,2 | 1 537 | +17,7 | 2,1 | 2,2 |
| Amerika | 7 167 | -8,5 | 14 148 | +3,8 | 19,6 | 2,0 |
| Kanada | 512 | +24,6 | 963 | +51,2 | 1,3 | 1,9 |
| USA | 5 923 | -10,1 | 11 509 | +1,1 | 16,0 | 1,9 |
| Mittelamerika und Karibik | 266 | +2,3 | 465 | -6,4 | 0,6 | 1,7 |
| Brasilien | 177 | -23,4 | 666 | +27,3 | 0,9 | 3,8 |
| Sonstige südamerikanische Länder | 289 | -17,0 | 545 | -6,4 | 0,8 | 1,9 |
| Australien, Neuseeland und Ozeanien | 532 | +40,7 | 1 208 | +70,9 | 1,7 | 2,3 |
| Ohne Angabe | 1 279 | -16,5 | 2 131 | -29,8 | 3,0 | 1,7 |

Anmerkungen siehe Seite 32

Noch: 2.4 Leistung der Beherbergungsstätten nach Reisegebieten und Herkunftsländern

Juni 2002

| Reisegebiet Herkunftsland (ständiger Wohnsitz) | Ankünfte | | Übernachtungen | | | Mittlere Aufenthalts- dauer ³⁾ |
|---|----------------|--------------------------------|----------------|--------------------------------|----------------------|---|
| | aller Gäste | Verän- derung ¹⁾ | aller Gäste | Verän- derung ¹⁾ | Anteil ²⁾ | |
| Düsseldorf | 109 237 | +13,4 | 196 276 | +18,1 | 100 | 1,8 |
| Bundesrepublik Deutschland | 75 709 | +14,6 | 133 491 | +19,6 | 68,0 | 1,8 |
| darunter Nordrhein-Westfalen | 7 572 | -18,4 | 13 206 | -13,7 | 6,7 | 1,7 |
| Ausland | 33 528 | +10,7 | 62 785 | +15,1 | 32,0 | 1,9 |
| Europa | 21 065 | +12,5 | 37 887 | +20,7 | 60,3 | 1,8 |
| EU-Länder | 16 749 | +10,8 | 28 119 | +16,0 | 44,8 | 1,7 |
| Belgien | 821 | +43,3 | 1 200 | +39,7 | 1,9 | 1,5 |
| Dänemark | 305 | -49,0 | 540 | -57,9 | 0,9 | 1,8 |
| Finnland | 651 | +35,3 | 1 258 | +61,7 | 2,0 | 1,9 |
| Frankreich | 1 750 | +7,4 | 2 700 | +17,0 | 4,3 | 1,5 |
| Griechenland | 313 | +6,8 | 694 | -2,1 | 1,1 | 2,2 |
| Vereinigtes Königreich | 4 827 | +4,7 | 7 696 | +9,0 | 12,3 | 1,6 |
| Republik Irland | 221 | -10,2 | 550 | +20,6 | 0,9 | 2,5 |
| Italien | 1 800 | +21,5 | 2 861 | +31,2 | 4,6 | 1,6 |
| Luxemburg | 212 | +35,9 | 380 | +43,9 | 0,6 | 1,8 |
| Niederlande | 2 044 | +10,4 | 3 469 | +18,6 | 5,5 | 1,7 |
| Österreich | 1 112 | +48,7 | 2 203 | +46,6 | 3,5 | 2,0 |
| Portugal | 167 | +26,5 | 347 | +45,2 | 0,6 | 2,1 |
| Schweden | 866 | +3,2 | 1 313 | +14,9 | 2,1 | 1,5 |
| Spanien | 1 660 | +12,5 | 2 908 | +14,9 | 4,6 | 1,8 |
| Baltische Staaten | 58 | +20,8 | 239 | -5,5 | 0,4 | 4,1 |
| Island | 23 | -11,5 | 55 | -9,8 | 0,1 | 2,4 |
| Norwegen | 299 | -4,5 | 519 | +1,6 | 0,8 | 1,7 |
| Polen | 232 | -28,2 | 496 | -31,1 | 0,8 | 2,1 |
| Russland | 634 | +15,7 | 1 758 | +40,0 | 2,8 | 2,8 |
| Schweiz | 1 654 | +67,9 | 3 247 | +85,4 | 5,2 | 2,0 |
| Tschechische Republik | 228 | +19,4 | 496 | +37,4 | 0,8 | 2,2 |
| Türkei | 398 | +8,7 | 795 | +5,7 | 1,3 | 2,0 |
| Ungarn | 151 | +18,0 | 326 | +16,4 | 0,5 | 2,2 |
| Sonstige europäische Länder | 639 | -7,1 | 1 837 | +51,8 | 2,9 | 2,9 |
| Afrika | 381 | -33,0 | 832 | -23,0 | 1,3 | 2,2 |
| Republik Südafrika | 76 | -20,0 | 173 | -5,5 | 0,3 | 2,3 |
| Sonstige afrikanische Länder | 305 | -35,7 | 659 | -26,5 | 1,0 | 2,2 |
| Asien | 5 906 | +7,9 | 12 513 | +0,8 | 19,9 | 2,1 |
| Arabische Golfstaaten | 689 | -1,9 | 1 432 | -4,7 | 2,3 | 2,1 |
| Volksrepublik China und Hongkong | 389 | +36,0 | 774 | +37,2 | 1,2 | 2,0 |
| Israel | 431 | +25,3 | 962 | -25,9 | 1,5 | 2,2 |
| Japan | 3 357 | -1,1 | 6 944 | -3,9 | 11,1 | 2,1 |
| Südkorea | 129 | +34,4 | 307 | +96,8 | 0,5 | 2,4 |
| Taiwan | 155 | +91,4 | 261 | +113,9 | 0,4 | 1,7 |
| Sonstige asiatische Länder | 756 | +32,4 | 1 833 | +18,1 | 2,9 | 2,4 |
| Amerika | 4 240 | -9,3 | 8 138 | -0,8 | 13,0 | 1,9 |
| Kanada | 206 | -17,6 | 503 | -3,6 | 0,8 | 2,4 |
| USA | 3 688 | -7,3 | 6 907 | +3,7 | 11,0 | 1,9 |
| Mittelamerika und Karibik | 77 | -31,3 | 156 | -33,3 | 0,2 | 2,0 |
| Brasilien | 160 | -7,0 | 381 | -12,8 | 0,6 | 2,4 |
| Sonstige südamerikanische Länder | 109 | -31,4 | 191 | -45,6 | 0,3 | 1,8 |
| Australien, Neuseeland und Ozeanien | 222 | +9,9 | 604 | +57,7 | 1,0 | 2,7 |
| Ohne Angabe | 1 714 | +171,2 | 2 811 | +160,8 | 4,5 | 1,6 |

Anmerkungen siehe Seite 32

Noch: 2.4 Leistung der Beherbergungsstätten nach Reisegebieten und Herkunftsländern

Juni 2002

| Reisegebiet Herkunftsland (ständiger Wohnsitz) | Ankünfte | | Übernachtungen | | | Mittlere Aufenthalts- dauer ³⁾ |
|---|----------------|--------------------------------|----------------|--------------------------------|----------------------|---|
| | aller Gäste | Verän- derung ¹⁾ | aller Gäste | Verän- derung ¹⁾ | Anteil ²⁾ | |
| Ruhrgebiet | 169 668 | -1,4 | 336 344 | +2,0 | 100 | 2,0 |
| Bundesrepublik Deutschland | 148 666 | -1,5 | 292 120 | +2,3 | 86,9 | 2,0 |
| darunter Nordrhein-Westfalen | 35 202 | -1,5 | 79 857 | -6,3 | 23,7 | 2,3 |
| Ausland | 21 002 | -0,3 | 44 224 | -0,1 | 13,1 | 2,1 |
| Europa | 17 414 | -0,7 | 33 998 | -0,8 | 76,9 | 2,0 |
| EU-Länder | 12 877 | +1,9 | 24 129 | +6,4 | 54,6 | 1,9 |
| Belgien | 856 | -19,4 | 1 322 | -15,8 | 3,0 | 1,5 |
| Dänemark | 629 | -28,2 | 1 188 | -16,5 | 2,7 | 1,9 |
| Finnland | 311 | +30,7 | 629 | +63,8 | 1,4 | 2,0 |
| Frankreich | 1 276 | -20,2 | 2 262 | -22,9 | 5,1 | 1,8 |
| Griechenland | 179 | +9,8 | 406 | +38,6 | 0,9 | 2,3 |
| Vereinigtes Königreich | 2 385 | +28,1 | 5 345 | +28,3 | 12,1 | 2,2 |
| Republik Irland | 92 | +39,4 | 241 | +53,5 | 0,5 | 2,6 |
| Italien | 1 025 | +4,8 | 2 310 | +3,1 | 5,2 | 2,3 |
| Luxemburg | 149 | -11,8 | 261 | +8,3 | 0,6 | 1,8 |
| Niederlande | 2 727 | -0,3 | 4 725 | +8,3 | 10,7 | 1,7 |
| Österreich | 1 054 | +14,9 | 2 291 | +21,0 | 5,2 | 2,2 |
| Portugal | 189 | -12,9 | 362 | -25,8 | 0,8 | 1,9 |
| Schweden | 1 499 | +13,4 | 1 813 | +8,6 | 4,1 | 1,2 |
| Spanien | 506 | +15,8 | 974 | +14,6 | 2,2 | 1,9 |
| Baltische Staaten | 139 | -28,4 | 289 | -44,4 | 0,7 | 2,1 |
| Island | 22 | -18,5 | 35 | -64,6 | 0,1 | 1,6 |
| Norwegen | 329 | +16,7 | 456 | +7,8 | 1,0 | 1,4 |
| Polen | 838 | -5,1 | 1 986 | +10,7 | 4,5 | 2,4 |
| Russland | 523 | -23,2 | 1 397 | -38,0 | 3,2 | 2,7 |
| Schweiz | 912 | -13,9 | 1 713 | -15,3 | 3,9 | 1,9 |
| Tschechische Republik | 319 | +7,8 | 665 | -6,6 | 1,5 | 2,1 |
| Türkei | 587 | -6,1 | 1 297 | -3,9 | 2,9 | 2,2 |
| Ungarn | 165 | +29,9 | 368 | +22,3 | 0,8 | 2,2 |
| Sonstige europäische Länder | 703 | -1,5 | 1 663 | -22,3 | 3,8 | 2,4 |
| Afrika | 239 | +10,6 | 499 | -5,5 | 1,1 | 2,1 |
| Republik Südafrika | 31 | -8,8 | 60 | -26,8 | 0,1 | 1,9 |
| Sonstige afrikanische Länder | 208 | +14,3 | 439 | -1,6 | 1,0 | 2,1 |
| Asien | 939 | -5,2 | 2 688 | -2,6 | 6,1 | 2,9 |
| Arabische Golfstaaten | 58 | -38,9 | 151 | -58,6 | 0,3 | 2,6 |
| Volksrepublik China und Hongkong | 150 | -13,3 | 339 | -26,9 | 0,8 | 2,3 |
| Israel | 93 | +52,5 | 334 | +121,2 | 0,8 | 3,6 |
| Japan | 224 | +16,1 | 648 | +8,9 | 1,5 | 2,9 |
| Südkorea | 59 | +103,4 | 140 | +60,9 | 0,3 | 2,4 |
| Taiwan | 30 | +30,4 | 86 | +56,4 | 0,2 | 2,9 |
| Sonstige asiatische Länder | 325 | -22,1 | 990 | -5,1 | 2,2 | 3,0 |
| Amerika | 1 578 | -2,5 | 5 020 | +27,0 | 11,4 | 3,2 |
| Kanada | 116 | +75,8 | 383 | +227,4 | 0,9 | 3,3 |
| USA | 1 247 | -10,4 | 4 126 | +20,1 | 9,3 | 3,3 |
| Mittelamerika und Karibik | 29 | +7,4 | 66 | -17,5 | 0,1 | 2,3 |
| Brasilien | 129 | +61,3 | 299 | +44,4 | 0,7 | 2,3 |
| Sonstige südamerikanische Länder | 57 | +5,6 | 146 | +29,2 | 0,3 | 2,6 |
| Australien, Neuseeland und Ozeanien | 135 | +20,5 | 518 | +96,2 | 1,2 | 3,8 |
| Ohne Angabe | 697 | +15,2 | 1 501 | -39,2 | 3,4 | 2,2 |

Anmerkungen siehe Seite 32

Noch: 2.4 Leistung der Beherbergungsstätten nach Reisegebieten und Herkunftsländern

Juni 2002

| Reisegebiet Herkunftsland (ständiger Wohnsitz) | Ankünfte | | Übernachtungen | | | Mittlere Aufenthalts- dauer ³⁾ |
|---|------------------|--------------------------------|------------------|--------------------------------|----------------------|---|
| | aller Gäste | Verän- derung ¹⁾ | aller Gäste | Verän- derung ¹⁾ | Anteil ²⁾ | |
| Nordrhein-Westfalen | 1 301 091 | +0,7 | 3 235 210 | +1,7 | 100 | 2,5 |
| Bundesrepublik Deutschland | 1 099 421 | -0,1 | 2 796 086 | +1,0 | 86,4 | 2,5 |
| darunter Nordrhein-Westfalen | 325 397 | -8,5 | 1 108 345 | -4,9 | 34,3 | 3,4 |
| Ausland | 201 670 | +5,2 | 439 124 | +6,5 | 13,6 | 2,2 |
| Europa | 150 685 | +5,2 | 321 677 | +6,7 | 73,3 | 2,1 |
| EU-Länder | 122 261 | +5,3 | 253 713 | +6,7 | 57,8 | 2,1 |
| Belgien | 8 912 | +0,8 | 19 090 | +10,1 | 4,3 | 2,1 |
| Dänemark | 5 260 | -6,8 | 10 285 | +1,9 | 2,3 | 2,0 |
| Finnland | 2 124 | +6,9 | 4 381 | +28,2 | 1,0 | 2,1 |
| Frankreich | 10 444 | -7,0 | 18 013 | -7,9 | 4,1 | 1,7 |
| Griechenland | 1 300 | +0,5 | 2 979 | -5,3 | 0,7 | 2,3 |
| Vereinigtes Königreich | 27 797 | +5,5 | 53 091 | +11,8 | 12,1 | 1,9 |
| Republik Irland | 991 | -2,9 | 2 436 | +18,0 | 0,6 | 2,5 |
| Italien | 9 294 | +16,3 | 19 120 | +17,3 | 4,4 | 2,1 |
| Luxemburg | 1 223 | +1,7 | 2 151 | -1,0 | 0,5 | 1,8 |
| Niederlande | 35 261 | +8,3 | 84 280 | +2,3 | 19,2 | 2,4 |
| Österreich | 6 287 | +17,1 | 13 348 | +12,9 | 3,0 | 2,1 |
| Portugal | 1 147 | +1,6 | 2 957 | +16,7 | 0,7 | 2,6 |
| Schweden | 6 376 | +1,0 | 10 038 | +8,2 | 2,3 | 1,6 |
| Spanien | 5 845 | +14,0 | 11 544 | +12,2 | 2,6 | 2,0 |
| Baltische Staaten | 1 021 | +19,0 | 2 373 | +16,1 | 0,5 | 2,3 |
| Island | 312 | +35,7 | 706 | +49,6 | 0,2 | 2,3 |
| Norwegen | 2 247 | +12,1 | 3 895 | +26,2 | 0,9 | 1,7 |
| Polen | 4 361 | -0,5 | 12 995 | -10,7 | 3,0 | 3,0 |
| Russland | 3 393 | +16,6 | 9 587 | +11,8 | 2,2 | 2,8 |
| Schweiz | 7 699 | +7,4 | 14 661 | +13,0 | 3,3 | 1,9 |
| Tschechische Republik | 2 269 | +7,6 | 5 421 | +16,0 | 1,2 | 2,4 |
| Türkei | 2 305 | -4,1 | 4 832 | +1,8 | 1,1 | 2,1 |
| Ungarn | 1 267 | -21,6 | 3 231 | -13,2 | 0,7 | 2,6 |
| Sonstige europäische Länder | 3 550 | +2,9 | 10 263 | +15,6 | 2,3 | 2,9 |
| Afrika | 2 239 | -3,3 | 6 221 | -2,4 | 1,4 | 2,8 |
| Republik Südafrika | 499 | +18,5 | 1 325 | +8,5 | 0,3 | 2,7 |
| Sonstige afrikanische Länder | 1 740 | -8,2 | 4 896 | -5,0 | 1,1 | 2,8 |
| Asien | 17 434 | +8,1 | 40 023 | +5,6 | 9,1 | 2,3 |
| Arabische Golfstaaten | 1 732 | +10,4 | 5 018 | +18,6 | 1,1 | 2,9 |
| Volksrepublik China und Hongkong | 2 639 | +27,1 | 5 338 | +8,6 | 1,2 | 2,0 |
| Israel | 1 131 | -0,8 | 2 637 | -32,4 | 0,6 | 2,3 |
| Japan | 6 595 | +8,7 | 14 160 | +6,2 | 3,2 | 2,1 |
| Südkorea | 658 | +41,2 | 1 444 | +25,1 | 0,3 | 2,2 |
| Taiwan | 644 | -14,6 | 1 735 | +24,1 | 0,4 | 2,7 |
| Sonstige asiatische Länder | 4 035 | -0,6 | 9 691 | +8,1 | 2,2 | 2,4 |
| Amerika | 20 776 | -6,6 | 50 374 | +2,7 | 11,5 | 2,4 |
| Kanada | 1 488 | +2,2 | 4 166 | +24,9 | 0,9 | 2,8 |
| USA | 16 890 | -7,4 | 39 865 | -0,1 | 9,1 | 2,4 |
| Mittelamerika und Karibik | 631 | -1,7 | 1 328 | +5,8 | 0,3 | 2,1 |
| Brasilien | 808 | -13,7 | 2 449 | +0,7 | 0,6 | 3,0 |
| Sonstige südamerikanische Länder | 959 | -0,7 | 2 566 | +19,1 | 0,6 | 2,7 |
| Australien, Neuseeland und Ozeanien | 1 393 | +25,4 | 3 772 | +61,9 | 0,9 | 2,7 |
| Ohne Angabe | 9 143 | +36,5 | 17 057 | +13,2 | 3,9 | 1,9 |

Anmerkungen siehe Seite 32

3.1 Leistung der Beherbergungs

Januar bis

| Amtliche Schlüsselnummer | Verwaltungsbezirk | Ankünfte | | | |
|--------------------------|----------------------------|----------------|---------------------------|---------------------|---------------------------|
| | | aller Gäste | Veränderung ¹⁾ | ausländischer Gäste | Veränderung ¹⁾ |
| 111 000 | Kreisfreie Städte | | | | |
| | Düsseldorf | 649 745 | +3,4 | 239 542 | +9,2 |
| 112 000 | Duisburg | 80 083 | +6,2 | 12 277 | +16,1 |
| 113 000 | Essen | 199 219 | +0,9 | 34 164 | +4,8 |
| 114 000 | Krefeld | 67 837 | +26,3 | 11 642 | +15,3 |
| 116 000 | Mönchengladbach | 55 072 | +5,1 | 9 807 | -7,6 |
| 117 000 | Mülheim an der Ruhr | 44 408 | +8,7 | 4 388 | +4,0 |
| 119 000 | Oberhausen | 45 010 | -12,2 | 4 165 | -16,1 |
| 120 000 | Remscheid | 30 833 | -9,0 | 7 157 | +14,8 |
| 122 000 | Solingen | 33 227 | -2,3 | 5 381 | +6,6 |
| 124 000 | Wuppertal | 69 288 | -16,9 | 10 710 | -21,0 |
| 154 000 | Kreis Kleve | 146 979 | -1,1 | 24 358 | +10,3 |
| 154 004 | Bedburg-Hau | 870 | -8,0 | 47 | +27,0 |
| 154 008 | Emmerich am Rhein, Stadt | 6 435 | -9,1 | 1 424 | +4,5 |
| 154 012 | Geldern, Stadt | 10 151 | +14,0 | 651 | +6,7 |
| 154 016 | Goch, Stadt | 7 908 | +92,9 | 296 | -6,0 |
| 154 020 | Issum | . | . | . | . |
| 154 024 | Kalkar, Stadt | . | . | . | . |
| 154 028 | Kerken | 6 201 | +1,5 | 244 | +23,2 |
| 154 032 | Kevelaer, Stadt | 14 724 | -9,8 | 1 037 | -3,0 |
| 154 036 | Kleve, Stadt | 27 756 | -4,1 | 3 109 | -9,9 |
| 154 040 | Kranenburg | . | . | . | . |
| 154 044 | Rees, Stadt | 3 916 | +71,5 | 515 | +183,0 |
| 154 048 | Rheurdt | 4 076 | +100,2 | 104 | -35,4 |
| 154 052 | Straelen, Stadt | 9 543 | +11,9 | 576 | +30,9 |
| 154 056 | Uedem | . | . | . | . |
| 154 060 | Wachtendonk | 1 241 | -18,2 | 56 | -46,2 |
| 154 064 | Weeze | 1 244 | -12,6 | . | . |
| 158 000 | Kreis Mettmann | 211 623 | -6,0 | 35 094 | -5,4 |
| 158 004 | Erkrath, Stadt | 9 599 | +2,0 | 1 757 | -19,0 |
| 158 008 | Haan, Stadt | 10 947 | -10,6 | 1 649 | -27,8 |
| 158 012 | Heiligenhaus, Stadt | 8 301 | +32,7 | 1 258 | +4,1 |
| 158 016 | Hilden, Stadt | 31 195 | -1,2 | 3 781 | -4,0 |
| 158 020 | Langenfeld (Rhld.), Stadt | 11 464 | -3,9 | 1 211 | -6,2 |
| 158 024 | Mettmann, Stadt | 26 471 | -8,2 | 4 181 | +7,7 |
| 158 026 | Monheim am Rhein, Stadt | 18 647 | -4,9 | 2 175 | -17,5 |
| 158 028 | Ratingen, Stadt | 79 068 | -11,1 | 17 798 | +0,4 |
| 158 032 | Velbert, Stadt | 15 216 | -1,2 | 1 238 | -35,4 |
| 158 036 | Wülfrath, Stadt | 715 | -22,3 | 46 | -9,8 |
| 162 000 | Kreis Neuss | 153 035 | -5,0 | 33 897 | +7,0 |
| 162 004 | Dormagen, Stadt | 16 600 | -4,2 | 3 200 | +14,4 |
| 162 008 | Grevenbroich, Stadt | 9 680 | -3,7 | 2 013 | +50,6 |
| 162 012 | Jüchen | . | . | . | . |
| 162 016 | Kaarst, Stadt | 17 205 | -4,1 | 3 392 | +3,9 |
| 162 020 | Korschenbroich, Stadt | 1 116 | -19,2 | 99 | +115,2 |
| 162 022 | Meerbusch, Stadt | 14 145 | -9,3 | 2 770 | -1,3 |
| 162 024 | Neuss, Stadt | 92 477 | -4,5 | 22 241 | +4,3 |
| 162 028 | Rommerskirchen | . | . | . | . |
| 166 000 | Kreis Viersen | 67 164 | +8,7 | 5 095 | -20,3 |
| 166 004 | Brüggen | 9 644 | -0,7 | 416 | +11,8 |
| 166 008 | Grefrath | . | . | . | . |
| 166 012 | Kempfen, Stadt | 3 070 | -3,5 | 539 | +6,3 |
| 166 016 | Nettetal, Stadt | 28 235 | +31,4 | 748 | -34,3 |
| 166 020 | Niederkrüchten | 1 154 | -49,8 | 293 | -57,1 |
| 166 024 | Schwalmtal | . | . | . | . |
| 166 028 | Tönisvorst, Stadt | 1 618 | +19,9 | 209 | -17,1 |
| 166 032 | Viersen, Stadt | 5 707 | +4,1 | 1 149 | +31,5 |
| 166 036 | Willich, Stadt | 10 439 | -5,8 | 1 169 | -41,5 |
| 170 000 | Kreis Wesel | 103 733 | -1,2 | 13 913 | +3,4 |
| 170 004 | Alpen | . | . | . | . |
| 170 008 | Dinslaken, Stadt | 7 250 | -4,3 | 610 | -7,2 |
| 170 012 | Hamminkeln, Stadt | 6 235 | +2,0 | 295 | -6,3 |
| 170 016 | Hünxe | . | . | . | . |

1) Veränderung gegenüber dem Vorjahreszeitraum in % - 2) mittlere Aufenthaltsdauer in Tagen = Übernachtungen / Ankünfte - 3) mittlere Auslastung =

stätten nach Verwaltungsbezirken

Juni 2002

| Übernachtungen | | | | Mittlere Aufenthaltsdauer ²⁾ | | Mittlere Auslastung der angebotenen Betten ³⁾ | Amtliche Schlüsselnummer |
|------------------|---------------------------|---------------------|---------------------------|---|---------------------|--|--------------------------|
| aller Gäste | Veränderung ¹⁾ | ausländischer Gäste | Veränderung ¹⁾ | aller Gäste | ausländischer Gäste | | |
| 1 267 310 | +9,3 | 528 123 | +18,0 | 2,0 | 2,2 | 43,7 | 111 000 |
| 162 354 | +3,7 | 26 846 | +19,3 | 2,0 | 2,2 | 33,6 | 112 000 |
| 484 254 | +2,7 | 85 157 | +19,5 | 2,4 | 2,5 | 44,0 | 113 000 |
| 126 234 | +17,3 | 27 031 | +16,5 | 1,9 | 2,3 | 41,6 | 114 000 |
| 101 038 | +2,7 | 21 628 | -11,3 | 1,8 | 2,2 | 29,9 | 116 000 |
| 82 659 | +4,0 | 11 868 | +4,8 | 1,9 | 2,7 | 32,6 | 117 000 |
| 79 230 | -12,8 | 9 546 | -3,9 | 1,8 | 2,3 | 34,7 | 119 000 |
| 52 546 | +0,3 | 13 013 | +25,5 | 1,7 | 1,8 | 31,3 | 120 000 |
| 68 059 | -2,4 | 12 705 | -6,5 | 2,0 | 2,4 | 28,8 | 122 000 |
| 151 254 | -12,0 | 23 993 | -7,8 | 2,2 | 2,2 | 31,8 | 124 000 |
| 306 420 | +0,4 | 51 228 | +26,1 | 2,1 | 2,1 | 34,1 | 154 000 |
| 1 701 | -3,7 | 121 | +137,3 | 2,0 | 2,6 | 16,7 | 154 004 |
| 11 913 | -13,1 | 2 170 | -20,7 | 1,9 | 1,5 | 20,8 | 154 008 |
| 44 825 | +6,0 | 1 238 | +20,5 | 4,4 | 1,9 | 53,4 | 154 012 |
| 14 014 | +74,7 | 557 | -16,9 | 1,8 | 1,9 | 27,6 | 154 016 |
| . | . | . | . | . | . | . | 154 020 |
| . | . | . | . | . | . | . | 154 024 |
| 9 033 | -5,0 | 482 | +44,3 | 1,5 | 2,0 | 35,7 | 154 028 |
| 27 451 | -10,2 | 1 830 | -6,3 | 1,9 | 1,8 | 22,7 | 154 032 |
| 57 522 | +7,0 | 13 723 | +73,6 | 2,1 | 4,4 | 34,6 | 154 036 |
| . | . | . | . | . | . | . | 154 040 |
| 7 168 | +61,1 | 1 249 | +278,5 | 1,8 | 2,4 | 20,4 | 154 044 |
| 8 073 | -1,9 | 428 | -52,5 | 2,0 | 4,1 | 28,2 | 154 048 |
| 18 630 | +7,6 | 1 102 | +21,4 | 2,0 | 1,9 | 52,9 | 154 052 |
| . | . | . | . | . | . | . | 154 056 |
| 1 872 | -13,6 | 74 | -49,3 | 1,5 | 1,3 | 23,4 | 154 060 |
| 2 988 | -4,1 | - | - | 2,4 | - | 26,3 | 154 064 |
| 430 531 | -1,6 | 88 706 | +11,5 | 2,0 | 2,5 | 35,5 | 158 000 |
| 19 334 | -5,6 | 4 385 | +0,9 | 2,0 | 2,5 | 28,5 | 158 004 |
| 35 085 | -4,2 | 3 687 | -30,5 | 3,2 | 2,2 | 39,4 | 158 008 |
| 14 494 | +41,1 | 2 712 | +24,2 | 1,7 | 2,2 | 34,8 | 158 012 |
| 64 140 | +4,8 | 9 906 | +13,9 | 2,1 | 2,6 | 42,6 | 158 016 |
| 21 380 | -5,3 | 3 427 | -3,4 | 1,9 | 2,8 | 34,2 | 158 020 |
| 52 075 | -2,4 | 8 593 | +8,0 | 2,0 | 2,1 | 28,7 | 158 024 |
| 30 691 | -4,7 | 3 932 | -20,0 | 1,6 | 1,8 | 35,2 | 158 026 |
| 162 987 | -3,2 | 48 583 | +27,1 | 2,1 | 2,7 | 38,5 | 158 028 |
| 28 581 | -4,8 | 3 343 | -20,6 | 1,9 | 2,7 | 27,9 | 158 032 |
| 1 764 | -25,1 | 138 | -26,6 | 2,5 | 3,0 | 22,0 | 158 036 |
| 315 827 | -0,4 | 82 339 | +21,0 | 2,1 | 2,4 | 34,6 | 162 000 |
| 37 887 | -7,6 | 7 819 | +20,9 | 2,3 | 2,4 | 35,5 | 162 004 |
| 24 466 | +4,0 | 6 514 | +65,4 | 2,5 | 3,2 | 37,4 | 162 008 |
| . | . | . | . | . | . | . | 162 012 |
| 33 723 | -1,3 | 8 632 | +16,8 | 2,0 | 2,5 | 34,2 | 162 016 |
| 2 320 | -33,1 | 313 | +87,4 | 2,1 | 3,2 | 15,2 | 162 020 |
| 28 236 | +3,5 | 7 825 | +27,7 | 2,0 | 2,8 | 27,6 | 162 022 |
| 185 168 | +1,1 | 50 833 | +16,3 | 2,0 | 2,3 | 36,8 | 162 024 |
| . | . | . | . | . | . | . | 162 028 |
| 139 878 | +12,1 | 12 344 | -23,8 | 2,1 | 2,4 | 29,7 | 166 000 |
| 18 829 | +2,3 | 1 142 | +17,7 | 2,0 | 2,7 | 30,5 | 166 004 |
| . | . | . | . | . | . | . | 166 008 |
| 6 133 | -1,3 | 1 438 | -3,7 | 2,0 | 2,7 | 24,9 | 166 012 |
| 62 914 | +39,8 | 1 722 | -44,1 | 2,2 | 2,3 | 34,7 | 166 016 |
| 2 821 | -47,7 | 651 | -64,3 | 2,4 | 2,2 | 16,7 | 166 020 |
| . | . | . | . | . | . | . | 166 024 |
| 3 033 | -19,8 | 614 | -48,9 | 1,9 | 2,9 | 17,4 | 166 028 |
| 10 476 | +5,0 | 2 409 | +22,8 | 1,8 | 2,1 | 21,9 | 166 032 |
| 22 414 | -1,4 | 2 884 | -35,8 | 2,1 | 2,5 | 28,7 | 166 036 |
| 191 863 | -1,5 | 26 979 | +11,1 | 1,8 | 1,9 | 27,0 | 170 000 |
| 16 088 | -6,9 | 1 320 | +0,9 | 2,2 | 2,2 | 26,7 | 170 004 |
| 9 549 | -6,2 | 598 | +2,0 | 1,5 | 2,0 | 22,4 | 170 008 |
| . | . | . | . | . | . | . | 170 012 |
| . | . | . | . | . | . | . | 170 016 |

(Übernachtungen / angebotene Bettentage) * 100

Januar bis

| Amtliche Schlüsselnummer | Verwaltungsbezirk | Ankünfte | | | |
|--------------------------|-----------------------------|------------------|---------------------------|---------------------|---------------------------|
| | | aller Gäste | Veränderung ¹⁾ | ausländischer Gäste | Veränderung ¹⁾ |
| | Noch: Kreis Wesel | | | | |
| 170 020 | Kamp-Lintfort, Stadt | 4 266 | -29,2 | 612 | -15,1 |
| 170 024 | Moers, Stadt | 26 915 | -3,9 | 4 631 | -7,1 |
| 170 028 | Neukirchen-Vluyn, Stadt | 2 954 | +132,6 | 279 | +615,4 |
| 170 032 | Rheinberg, Stadt | . | . | . | . |
| 170 036 | Schermbeck | 17 461 | +5,1 | 2 747 | +23,6 |
| 170 040 | Sonsbeck | 2 144 | -5,1 | 58 | -31,8 |
| 170 044 | Voerde (Niederrhein), Stadt | 3 678 | +15,3 | 502 | +52,6 |
| 170 048 | Wesel, Stadt | 20 859 | +7,8 | 2 355 | +18,0 |
| 170 052 | Xanten, Stadt | 9 330 | -12,0 | 1 163 | -5,1 |
| 100 000 | Reg.-Bez. Düsseldorf | 1 957 256 | +0,3 | 451 590 | +5,5 |
| | Kreisfreie Städte | | | | |
| 313 000 | Aachen | 139 729 | -10,3 | 30 410 | -7,8 |
| 314 000 | Bonn | 251 504 | -6,1 | 36 953 | -5,4 |
| 315 000 | Köln | 877 688 | +5,1 | 244 146 | -2,3 |
| 316 000 | Leverkusen | 52 468 | -1,8 | 14 293 | -0,3 |
| 354 000 | Kreis Aachen | 79 947 | +3,4 | 15 123 | +23,9 |
| 354 004 | Alsdorf, Stadt | . | . | . | . |
| 354 008 | Baesweiler, Stadt | . | . | . | . |
| 354 012 | Eschweiler, Stadt | 5 736 | +24,7 | 871 | +118,3 |
| 354 016 | Herzogenrath, Stadt | 4 003 | +2,0 | 304 | -11,1 |
| 354 020 | Monschau, Stadt | 24 346 | -2,1 | 5 974 | +42,5 |
| 354 024 | Roetgen | 1 945 | +23,6 | 169 | -7,7 |
| 354 028 | Simmerath | 26 183 | +13,2 | 4 801 | +22,1 |
| 354 032 | Stolberg (Rhld.), Stadt | 9 818 | -6,4 | 2 000 | -5,3 |
| 354 036 | Würselen, Stadt | 4 790 | -14,3 | 760 | +8,4 |
| 358 000 | Kreis Düren | 53 017 | +0,6 | 6 343 | -20,9 |
| 358 004 | Aldenhoven | . | . | . | . |
| 358 008 | Düren, Stadt | 19 819 | -6,8 | 2 086 | -32,8 |
| 358 012 | Heimbach, Stadt | 4 757 | -14,5 | 826 | -27,4 |
| 358 016 | Hürtgenwald | 7 962 | -9,6 | 1 561 | -14,0 |
| 358 020 | Inden | . | . | . | . |
| 358 024 | Jülich, Stadt | 5 098 | +23,2 | 867 | -13,0 |
| 358 028 | Kreuzau | 1 979 | -5,0 | 29 | - |
| 358 032 | Langerwehe | - | -100,0 | - | - |
| 358 036 | Linnich, Stadt | . | . | . | . |
| 358 040 | Merzenich | - | - | - | - |
| 358 044 | Nideggen, Stadt | 10 986 | +27,9 | 821 | -4,2 |
| 358 048 | Niederzier | . | . | . | . |
| 358 052 | Nörvenich | - | - | - | - |
| 358 056 | Titz | - | - | - | - |
| 358 060 | Vettweiß | . | . | . | . |
| 362 000 | Erftkreis | 120 761 | -1,4 | 22 888 | -6,0 |
| 362 004 | Bedburg, Stadt | . | . | . | . |
| 362 008 | Bergheim, Stadt | 5 914 | -13,8 | 599 | +14,1 |
| 362 012 | Brühl, Stadt | 19 328 | -2,1 | 5 304 | +0,4 |
| 362 016 | Elsdorf | . | . | . | . |
| 362 020 | Erftstadt, Stadt | 4 029 | +7,4 | 365 | +46,0 |
| 362 024 | Frechen, Stadt | 18 410 | +3,3 | 2 340 | -6,5 |
| 362 028 | Hürth, Stadt | 40 658 | -4,9 | 11 365 | -12,8 |
| 362 032 | Kerpen, Stadt | 9 276 | +9,6 | 981 | +8,5 |
| 362 036 | Pulheim, Stadt | 11 344 | -2,5 | 1 195 | +4,2 |
| 362 040 | Wesseling, Stadt | 7 727 | -6,3 | 341 | -8,8 |
| 366 000 | Kreis Euskirchen | 107 884 | +4,8 | 8 318 | -2,7 |
| 366 004 | Bad Münstereifel, Stadt | 20 161 | +3,3 | 631 | +11,7 |
| 366 008 | Blankenheim | 13 586 | - | 1 044 | -1,4 |
| 366 012 | Dahlem | 13 573 | +60,2 | 1 974 | +165,7 |
| 366 016 | Euskirchen, Stadt | 10 188 | +6,7 | 948 | -5,7 |
| 366 020 | Hellenthal | 13 091 | -4,0 | 982 | +2,7 |
| 366 024 | Kall | 8 515 | -3,7 | 242 | +14,2 |
| 366 028 | Mechernich, Stadt | 4 412 | +12,2 | 123 | -6,8 |
| 366 032 | Nettersheim | 9 274 | +5,6 | 56 | -60,3 |

Anmerkungen siehe Seite 44

stätten nach Verwaltungsbezirken

Juni 2002

| Übernachtungen | | | | Mittlere Aufenthaltsdauer ²⁾ | | Mittlere Auslastung der angebotenen Betten ³⁾ | Amtliche Schlüsselnummer |
|------------------|---------------------------|---------------------|---------------------------|---|---------------------|--|--------------------------|
| aller Gäste | Veränderung ¹⁾ | ausländischer Gäste | Veränderung ¹⁾ | aller Gäste | ausländischer Gäste | | |
| 8 534 | -31,5 | 1 437 | -0,5 | 2,0 | 2,3 | 18,6 | 170 020 |
| 45 947 | -1,0 | 8 612 | +3,6 | 1,7 | 1,9 | 33,2 | 170 024 |
| 5 021 | +60,8 | 517 | +468,1 | 1,7 | 1,9 | 18,0 | 170 028 |
| . | . | . | . | . | . | . | 170 032 |
| 33 795 | +4,8 | 5 058 | +19,9 | 1,9 | 1,8 | 34,4 | 170 036 |
| 6 628 | -3,7 | 189 | +7,4 | 3,1 | 3,3 | 26,7 | 170 040 |
| 7 521 | +15,8 | 1 304 | +100,3 | 2,0 | 2,6 | 19,3 | 170 044 |
| 38 536 | +7,0 | 5 271 | +8,3 | 1,8 | 2,2 | 28,2 | 170 048 |
| 16 368 | -8,4 | 1 866 | +10,4 | 1,8 | 1,6 | 25,9 | 170 052 |
| 3 959 457 | +3,2 | 1 021 506 | +14,9 | 2,0 | 2,3 | 37,0 | 100 000 |
| 316 513 | -10,0 | 59 142 | -0,3 | 2,3 | 1,9 | 43,9 | 313 000 |
| 487 489 | -4,9 | 86 669 | -7,3 | 1,9 | 2,3 | 37,7 | 314 000 |
| 1 574 983 | +3,3 | 497 238 | -3,7 | 1,8 | 2,0 | 39,8 | 315 000 |
| 103 555 | -9,2 | 30 460 | -14,1 | 2,0 | 2,1 | 37,7 | 316 000 |
| 219 974 | +5,9 | 40 052 | +36,0 | 2,8 | 2,6 | 30,1 | 354 000 |
| . | . | . | . | . | . | . | 354 004 |
| . | . | . | . | . | . | . | 354 008 |
| 16 143 | +26,5 | 5 128 | +436,4 | 2,8 | 5,9 | 30,4 | 354 012 |
| 9 039 | -5,2 | 791 | -21,3 | 2,3 | 2,6 | 30,8 | 354 016 |
| 66 422 | +0,1 | 12 115 | +41,3 | 2,7 | 2,0 | 31,1 | 354 020 |
| 3 662 | +27,5 | 219 | -14,5 | 1,9 | 1,3 | 27,5 | 354 024 |
| 89 237 | +11,3 | 13 560 | +17,8 | 3,4 | 2,8 | 31,5 | 354 028 |
| 22 525 | +8,8 | 6 676 | +27,5 | 2,3 | 3,3 | 30,4 | 354 032 |
| 8 130 | -20,1 | 1 109 | -0,8 | 1,7 | 1,5 | 21,0 | 354 036 |
| 110 628 | +0,8 | 15 992 | -16,2 | 2,1 | 2,5 | 24,1 | 358 000 |
| . | . | . | . | . | . | . | 358 004 |
| 36 444 | -9,2 | 5 620 | -21,8 | 1,8 | 2,7 | 37,8 | 358 008 |
| 11 428 | -13,7 | 2 056 | -33,1 | 2,4 | 2,5 | 10,5 | 358 012 |
| 16 909 | -11,1 | 3 643 | -8,7 | 2,1 | 2,3 | 26,1 | 358 016 |
| . | . | . | . | . | . | . | 358 020 |
| 11 118 | +27,5 | 2 178 | -6,9 | 2,2 | 2,5 | 30,1 | 358 024 |
| 5 107 | -0,7 | 108 | -12,2 | 2,6 | 3,7 | 22,6 | 358 028 |
| - | -100,0 | - | - | - | - | - | 358 032 |
| . | . | . | . | . | . | . | 358 036 |
| . | . | . | . | . | . | . | 358 040 |
| 24 814 | +30,6 | 1 872 | -4,9 | 2,3 | 2,3 | 24,7 | 358 044 |
| . | . | . | . | . | . | . | 358 048 |
| - | - | - | - | - | - | - | 358 052 |
| - | - | - | - | - | - | - | 358 056 |
| . | . | . | . | . | . | . | 358 060 |
| 281 334 | -2,7 | 55 410 | -3,0 | 2,3 | 2,4 | 36,9 | 362 000 |
| . | . | . | . | . | . | . | 362 004 |
| 13 473 | -25,2 | 1 666 | -45,8 | 2,3 | 2,8 | 24,9 | 362 008 |
| 32 539 | -12,2 | 8 053 | -11,1 | 1,7 | 1,5 | 26,3 | 362 012 |
| . | . | . | . | . | . | . | 362 016 |
| 10 644 | +12,4 | 1 058 | +105,8 | 2,6 | 2,9 | 27,8 | 362 020 |
| 35 302 | +4,3 | 5 284 | -0,7 | 1,9 | 2,3 | 30,7 | 362 024 |
| 127 274 | +1,5 | 32 537 | +0,2 | 3,1 | 2,9 | 55,0 | 362 028 |
| 16 653 | -2,2 | 2 617 | +7,2 | 1,8 | 2,7 | 34,1 | 362 032 |
| 23 118 | -6,0 | 2 658 | +1,0 | 2,0 | 2,2 | 33,6 | 362 036 |
| 15 529 | -13,4 | 765 | -27,6 | 2,0 | 2,2 | 29,1 | 362 040 |
| 345 922 | -1,7 | 27 731 | -23,2 | 3,2 | 3,3 | 29,2 | 366 000 |
| 53 626 | +4,2 | 2 302 | +56,8 | 2,7 | 3,6 | 23,9 | 366 004 |
| 32 247 | -2,9 | 2 083 | -7,5 | 2,4 | 2,0 | 29,7 | 366 008 |
| 39 581 | -3,3 | 8 286 | +58,1 | 2,9 | 4,2 | 25,0 | 366 012 |
| 22 923 | +10,3 | 2 498 | -35,0 | 2,3 | 2,6 | 31,0 | 366 016 |
| 37 340 | -4,3 | 2 189 | -18,2 | 2,9 | 2,2 | 34,4 | 366 020 |
| 21 859 | -7,7 | 494 | -8,3 | 2,6 | 2,0 | 26,3 | 366 024 |
| 10 746 | +15,8 | 286 | -54,8 | 2,4 | 2,3 | 20,8 | 366 028 |
| 71 403 | +0,7 | 716 | -33,7 | 7,7 | 12,8 | 51,3 | 366 032 |

| Amtliche Schlüsselnummer | Verwaltungsbezirk | Ankünfte | | | |
|--------------------------|-------------------------------|------------------|---------------------------|---------------------|---------------------------|
| | | aller Gäste | Veränderung ¹⁾ | ausländischer Gäste | Veränderung ¹⁾ |
| | Noch: Kreis Euskirchen | | | | |
| 366 036 | Schleiden, Stadt | 12 898 | -12,5 | 2 018 | -41,1 |
| 366 040 | Weilerswist | 514 | -15,7 | 96 | +5,5 |
| 366 044 | Zülpich, Stadt | 1 672 | +35,2 | 204 | -5,6 |
| 370 000 | Kreis Heinsberg | 30 053 | +7,2 | 5 301 | +7,6 |
| 370 004 | Erkelenz, Stadt | 5 653 | +7,7 | 1 086 | +7,1 |
| 370 008 | Gangelt | . | . | . | . |
| 370 012 | Geilenkirchen, Stadt | 3 811 | +0,6 | 1 495 | -5,1 |
| 370 016 | Heinsberg, Stadt | . | . | . | . |
| 370 020 | Hückelhoven, Stadt | 4 955 | +48,8 | 657 | +55,3 |
| 370 024 | Selkant | - | - | - | - |
| 370 028 | Übach-Palenberg, Stadt | . | . | . | . |
| 370 032 | Waldfeucht | . | . | . | . |
| 370 036 | Wassenberg, Stadt | 3 768 | -0,3 | 308 | -17,4 |
| 370 040 | Wegberg, Stadt | 7 914 | -3,2 | 950 | -12,9 |
| 374 000 | Oberbergischer Kreis | 131 632 | +3,0 | 7 822 | -9,4 |
| 374 004 | Bergneustadt, Stadt | 6 217 | -7,6 | 127 | +28,3 |
| 374 008 | Engelskirchen | . | . | . | . |
| 374 012 | Gummersbach, Stadt | 21 931 | -4,4 | 3 081 | -23,9 |
| 374 016 | Hückeswagen, Stadt | 5 401 | -12,1 | 533 | +0,2 |
| 374 020 | Lindlar | 8 707 | +17,0 | 308 | +14,1 |
| 374 024 | Marienheide | 14 234 | +8,7 | 867 | -8,0 |
| 374 028 | Morsbach | . | . | . | . |
| 374 032 | Nümbrecht | 21 802 | +2,0 | 427 | +142,6 |
| 374 036 | Radevormwald, Stadt | 15 545 | +11,4 | 369 | +11,1 |
| 374 040 | Reichshof | 6 234 | -36,1 | 323 | +4,2 |
| 374 044 | Waldbröl, Stadt | 4 323 | -13,4 | 8 | -97,7 |
| 374 048 | Wiehl, Stadt | 12 019 | +56,9 | 823 | -5,1 |
| 374 052 | Wipperfürth, Stadt | 6 877 | +21,0 | 562 | +91,2 |
| 378 000 | Rhein.-Berg.-Kreis | 90 420 | -6,3 | 9 887 | +4,3 |
| 378 004 | Bergisch Gladbach, Stadt | 43 668 | -5,2 | 5 191 | -1,0 |
| 378 008 | Burscheid, Stadt | . | . | . | . |
| 378 012 | Kürten | 3 100 | -5,7 | 1 247 | +63,2 |
| 378 016 | Leichlingen (Rhld.), Stadt | 8 622 | +2,5 | 502 | +167,0 |
| 378 020 | Odenthal | 4 887 | -5,5 | 563 | -11,6 |
| 378 024 | Overath, Stadt | 4 364 | -1,1 | 332 | +30,7 |
| 378 028 | Rösrath, Stadt | . | . | . | . |
| 378 032 | Wermelskirchen, Stadt | 16 363 | -11,9 | 677 | -12,8 |
| 382 000 | Rhein-Sieg-Kreis | 235 032 | -1,3 | 26 089 | +0,4 |
| 382 004 | Alfter | 1 617 | -31,9 | 162 | -23,2 |
| 382 008 | Bad Honnef, Stadt | 49 311 | +19,6 | 3 174 | +14,0 |
| 382 012 | Bornheim, Stadt | 8 082 | -11,3 | 601 | -2,0 |
| 382 016 | Eitorf | . | . | . | . |
| 382 020 | Hennef (Sieg), Stadt | 18 798 | -9,8 | 977 | +33,3 |
| 382 024 | Königswinter, Stadt | 50 649 | -0,3 | 5 364 | +4,1 |
| 382 028 | Lohmar, Stadt | 6 357 | -16,5 | 622 | -5,5 |
| 382 032 | Meckenheim, Stadt | 4 371 | -14,3 | 992 | -4,1 |
| 382 036 | Much | . | . | . | . |
| 382 040 | Neunkirchen-Seelscheid | . | . | . | . |
| 382 044 | Niederkassel, Stadt | 5 111 | +11,6 | 565 | +38,5 |
| 382 048 | Rheinbach, Stadt | 3 143 | -29,7 | 131 | -56,8 |
| 382 052 | Ruppichteroth | . | . | . | . |
| 382 056 | Sankt Augustin, Stadt | 7 245 | -28,0 | 705 | -47,0 |
| 382 060 | Siegburg, Stadt | 16 261 | -13,2 | 4 210 | -20,8 |
| 382 064 | Swisttal | 2 043 | +13,4 | 178 | +25,4 |
| 382 068 | Troisdorf, Stadt | 27 679 | +4,4 | 6 597 | +31,9 |
| 382 072 | Wachtberg | 7 527 | +14,2 | 637 | -2,6 |
| 382 076 | Windeck | 7 360 | -7,8 | 129 | -47,8 |
| 300 000 | Reg.-Bez. Köln | 2 170 135 | +0,6 | 427 573 | -2,5 |
| | Kreisfreie Städte | | | | |
| 512 000 | Bottrop | 14 992 | +12,2 | 2 945 | +28,1 |
| 513 000 | Gelsenkirchen | 33 478 | +0,8 | 4 901 | -19,8 |
| 515 000 | Münster | 207 781 | +4,9 | 17 735 | +5,1 |

stätten nach Verwaltungsbezirken

Juni 2002

| Übernachtungen | | | | Mittlere Aufenthaltsdauer ²⁾ | | Mittlere Auslastung der angebotenen Betten ³⁾ | Amtliche Schlüsselnummer |
|------------------|---------------------------|---------------------|---------------------------|---|---------------------|--|--------------------------|
| aller Gäste | Veränderung ¹⁾ | ausländischer Gäste | Veränderung ¹⁾ | aller Gäste | ausländischer Gäste | | |
| 42 528 | -25,2 | 8 065 | -53,5 | 3,3 | 4,0 | 20,9 | 366 036 |
| 1 160 | -34,9 | 148 | -59,5 | 2,3 | 1,5 | 12,9 | 366 040 |
| 12 509 | +208,0 | 664 | -0,3 | 7,5 | 3,3 | 55,2 | 366 044 |
| 63 572 | +9,9 | 14 484 | +13,7 | 2,1 | 2,7 | 28,3 | 370 000 |
| 12 677 | +17,0 | 2 808 | +35,1 | 2,2 | 2,6 | 35,2 | 370 004 |
| . | . | . | . | . | . | . | 370 008 |
| 10 950 | +3,9 | 5 520 | -8,2 | 2,9 | 3,7 | 28,9 | 370 012 |
| . | . | . | . | . | . | . | 370 016 |
| 10 933 | +52,6 | 1 870 | +73,3 | 2,2 | 2,8 | 32,3 | 370 020 |
| . | . | . | . | . | . | . | 370 024 |
| . | . | . | . | . | . | . | 370 028 |
| . | . | . | . | . | . | . | 370 032 |
| 6 408 | -2,4 | 579 | -35,5 | 1,7 | 1,9 | 23,1 | 370 036 |
| 15 945 | -2,4 | 1 903 | +10,3 | 2,0 | 2,0 | 28,0 | 370 040 |
| 442 676 | -0,4 | 21 564 | -5,5 | 3,4 | 2,8 | 37,4 | 374 000 |
| 27 308 | -10,3 | 834 | +103,9 | 4,4 | 6,6 | 32,2 | 374 004 |
| . | . | . | . | . | . | . | 374 008 |
| 50 185 | +1,1 | 8 340 | -15,1 | 2,3 | 2,7 | 26,9 | 374 012 |
| 9 892 | -25,0 | 1 168 | -23,3 | 1,8 | 2,2 | 26,9 | 374 016 |
| 23 784 | +5,1 | 1 441 | +32,0 | 2,7 | 4,7 | 27,4 | 374 020 |
| 31 673 | +7,4 | 2 292 | -13,5 | 2,2 | 2,6 | 32,6 | 374 024 |
| . | . | . | . | . | . | . | 374 028 |
| 95 790 | +0,8 | 1 165 | +237,7 | 4,4 | 2,7 | 53,4 | 374 032 |
| 38 028 | +4,9 | 775 | -12,1 | 2,4 | 2,1 | 46,0 | 374 036 |
| 58 498 | -19,5 | 969 | -15,0 | 9,4 | 3,0 | 49,4 | 374 040 |
| 12 900 | -14,0 | 8 | -99,4 | 3,0 | 1,0 | 27,7 | 374 044 |
| 24 657 | +71,1 | 1 831 | -5,8 | 2,1 | 2,2 | 26,8 | 374 048 |
| 16 429 | +27,4 | 1 885 | +162,2 | 2,4 | 3,4 | 27,2 | 374 052 |
| 220 895 | -3,9 | 21 293 | -6,1 | 2,4 | 2,2 | 32,0 | 378 000 |
| 84 787 | -7,1 | 8 996 | -16,8 | 1,9 | 1,7 | 32,0 | 378 004 |
| . | . | . | . | . | . | . | 378 008 |
| 8 611 | +15,8 | 3 724 | +109,0 | 2,8 | 3,0 | 24,7 | 378 012 |
| 53 545 | +14,2 | 2 061 | +202,6 | 6,2 | 4,1 | 48,7 | 378 016 |
| 9 492 | -9,5 | 1 412 | -7,3 | 1,9 | 2,5 | 23,6 | 378 020 |
| 12 328 | -9,5 | 561 | -21,0 | 2,8 | 1,7 | 20,0 | 378 024 |
| . | . | . | . | . | . | . | 378 028 |
| 30 171 | -6,4 | 1 344 | -26,3 | 1,8 | 2,0 | 27,3 | 378 032 |
| 545 726 | -2,1 | 59 336 | +0,8 | 2,3 | 2,3 | 32,5 | 382 000 |
| 4 651 | -35,9 | 349 | -54,8 | 2,9 | 2,2 | 24,6 | 382 004 |
| 105 946 | +19,6 | 7 654 | +9,5 | 2,1 | 2,4 | 39,7 | 382 008 |
| 21 218 | -4,6 | 3 163 | +13,1 | 2,6 | 5,3 | 28,5 | 382 012 |
| . | . | . | . | . | . | . | 382 016 |
| 87 158 | -0,3 | 2 213 | +53,3 | 4,6 | 2,3 | 38,4 | 382 020 |
| 113 144 | +1,1 | 13 015 | +14,2 | 2,2 | 2,4 | 33,6 | 382 024 |
| 9 954 | -29,0 | 1 331 | -15,4 | 1,6 | 2,1 | 17,5 | 382 028 |
| 9 796 | -5,2 | 2 308 | +20,0 | 2,2 | 2,3 | 28,6 | 382 032 |
| . | . | . | . | . | . | . | 382 036 |
| . | . | . | . | . | . | . | 382 040 |
| 9 534 | +11,6 | 1 243 | +30,8 | 1,9 | 2,2 | 25,0 | 382 044 |
| 5 520 | -35,8 | 206 | -61,9 | 1,8 | 1,6 | 22,3 | 382 048 |
| . | . | . | . | . | . | . | 382 052 |
| 15 712 | -30,5 | 1 266 | -50,0 | 2,2 | 1,8 | 33,5 | 382 056 |
| 28 518 | -14,8 | 8 641 | -15,5 | 1,8 | 2,1 | 28,6 | 382 060 |
| 3 226 | -8,1 | 289 | -40,7 | 1,6 | 1,6 | 18,8 | 382 064 |
| 49 782 | -1,8 | 13 814 | +20,0 | 1,8 | 2,1 | 38,6 | 382 068 |
| 15 454 | +1,4 | 1 285 | -21,6 | 2,1 | 2,0 | 34,4 | 382 072 |
| 29 179 | -10,7 | 375 | -43,0 | 4,0 | 2,9 | 24,5 | 382 076 |
| 4 713 267 | -0,8 | 929 371 | -3,5 | 2,2 | 2,2 | 35,8 | 300 000 |
| 26 400 | -2,4 | 4 861 | +6,2 | 1,8 | 1,7 | 31,6 | 512 000 |
| 59 530 | -5,5 | 10 935 | -20,1 | 1,8 | 2,2 | 32,0 | 513 000 |
| 521 059 | +1,6 | 30 631 | -2,1 | 2,5 | 1,7 | 41,2 | 515 000 |

| Amtliche Schlüsselnummer | Verwaltungsbezirk | Ankünfte | | | |
|--------------------------|-----------------------------|----------------|---------------------------|---------------------|---------------------------|
| | | aller Gäste | Veränderung ¹⁾ | ausländischer Gäste | Veränderung ¹⁾ |
| 554 000 | Kreis Borken | 125 166 | +10,1 | 9 270 | +23,3 |
| 554 004 | Ahaus, Stadt | 11 844 | +13,0 | 998 | -9,7 |
| 554 008 | Bocholt, Stadt | 11 172 | +22,8 | 1 367 | +10,4 |
| 554 012 | Borken, Stadt | 23 440 | +1,9 | 1 275 | +20,4 |
| 554 016 | Gescher, Stadt | . | . | . | . |
| 554 020 | Gronau (Westf.), Stadt | 10 501 | +4,5 | 1 665 | +51,0 |
| 554 024 | Heek | . | . | . | . |
| 554 028 | Heiden | 2 121 | -9,5 | 148 | -25,6 |
| 554 032 | Isselburg, Stadt | 4 301 | +56,5 | 1 292 | +129,9 |
| 554 036 | Legden | 15 251 | +8,2 | 382 | +64,7 |
| 554 040 | Raesfeld | 4 864 | -2,3 | 216 | +2,9 |
| 554 044 | Reken | 6 837 | -9,2 | 215 | -0,9 |
| 554 048 | Rhede, Stadt | 2 522 | -4,2 | 196 | +21,0 |
| 554 052 | Schöppingen | 1 951 | +27,8 | 183 | +26,2 |
| 554 056 | Stadtlohn, Stadt | 4 078 | +10,1 | 23 | +91,7 |
| 554 060 | Südlohn | 5 650 | +20,4 | 560 | +50,9 |
| 554 064 | Velen | 9 173 | +1,1 | 87 | -75,2 |
| 554 068 | Vreden, Stadt | 6 238 | +15,9 | 464 | +58,4 |
| 558 000 | Kreis Coesfeld | 60 923 | -8,0 | 2 954 | -11,7 |
| 558 004 | Ascheberg | 8 028 | +0,6 | 463 | -16,4 |
| 558 008 | Billerbeck, Stadt | 10 264 | -0,2 | 544 | +27,4 |
| 558 012 | Coesfeld, Stadt | 8 985 | -25,8 | 308 | -32,6 |
| 558 016 | Dülmen, Stadt | 11 687 | -11,4 | 372 | -38,0 |
| 558 020 | Havixbeck | 3 309 | +12,5 | 306 | -23,7 |
| 558 024 | Lüdinghausen, Stadt | 3 478 | +0,1 | 281 | +58,8 |
| 558 028 | Nordkirchen | 971 | +10,5 | 187 | -13,4 |
| 558 032 | Nottuln | 9 341 | -5,0 | 337 | -5,6 |
| 558 036 | Olfen, Stadt | 1 028 | +29,0 | 92 | +33,3 |
| 558 040 | Rosendahl | 1 124 | -27,6 | 2 | -81,8 |
| 558 044 | Senden | 2 708 | -13,7 | 62 | -19,5 |
| 562 000 | Kreis Recklinghausen | 125 530 | +0,4 | 12 517 | -9,0 |
| 562 004 | Castrop-Rauxel, Stadt | 7 720 | +30,9 | 285 | +3,6 |
| 562 008 | Datteln, Stadt | 9 965 | +3,0 | 633 | +4,1 |
| 562 012 | Dorsten, Stadt | 14 416 | +1,4 | 1 010 | -52,4 |
| 562 014 | Gladbeck, Stadt | 17 247 | -19,5 | 5 031 | +10,5 |
| 562 016 | Haltern am See, Stadt | 23 605 | +4,6 | 551 | +66,0 |
| 562 020 | Herten, Stadt | 7 117 | +19,6 | 540 | +54,3 |
| 562 024 | Marl, Stadt | 9 090 | +1,8 | 820 | -36,3 |
| 562 028 | Oer-Erkenschwick, Stadt | 13 034 | +15,5 | 636 | +20,5 |
| 562 032 | Recklinghausen, Stadt | 20 570 | -9,8 | 2 797 | -21,5 |
| 562 036 | Waltrop, Stadt | 2 766 | +22,3 | 214 | +51,8 |
| 566 000 | Kreis Steinfurt | 115 880 | -3,9 | 10 404 | -6,1 |
| 566 004 | Altenberge | 4 214 | +41,4 | 28 | +211,1 |
| 566 008 | Emsdetten, Stadt | 7 224 | -15,9 | 156 | -11,9 |
| 566 012 | Greven, Stadt | 7 415 | -12,3 | 483 | +4,3 |
| 566 016 | Hörstel, Stadt | 5 158 | -18,6 | 868 | -46,1 |
| 566 020 | Hopsten | 5 066 | -33,2 | 305 | +74,3 |
| 566 024 | Horstmar, Stadt | 988 | +554,3 | 64 | +611,1 |
| 566 028 | Ibbenbüren, Stadt | 10 760 | +17,1 | 1 267 | +13,7 |
| 566 032 | Ladbergen | 4 236 | -3,7 | 498 | +70,5 |
| 566 036 | Laer | . | . | . | . |
| 566 040 | Lengerich, Stadt | 2 944 | -17,2 | 579 | +23,5 |
| 566 044 | Lienen | 1 656 | -1,3 | 160 | +72,0 |
| 566 048 | Lotte | . | . | . | . |
| 566 052 | Metelen | 1 795 | +22,2 | 160 | +566,7 |
| 566 056 | Mettingen | 4 966 | -10,1 | 198 | -17,2 |
| 566 060 | Neuenkirchen | 2 246 | -8,2 | 81 | -43,0 |
| 566 064 | Nordwalde | . | . | . | . |
| 566 068 | Ochtrup, Stadt | 1 223 | -0,4 | 84 | -43,6 |
| 566 072 | Recke | 1 880 | +10,4 | 130 | -4,4 |
| 566 076 | Rheine, Stadt | 21 863 | +11,9 | 2 594 | +31,5 |
| 566 080 | Saerbeck | 4 855 | -22,1 | 270 | -21,1 |
| 566 084 | Steinfurt, Stadt | 4 467 | -10,5 | 308 | -18,1 |
| 566 088 | Tecklenburg, Stadt | 14 982 | -12,0 | 1 939 | -36,7 |
| 566 092 | Westerkappeln | . | . | . | . |
| 566 096 | Wettringen | . | . | . | . |

| Amtliche Schlüsselnummer | Verwaltungsbezirk | Ankünfte | | | |
|--------------------------|-----------------------------------|----------------|---------------------------|---------------------|---------------------------|
| | | aller Gäste | Veränderung ¹⁾ | ausländischer Gäste | Veränderung ¹⁾ |
| 570 000 | Kreis Warendorf | 56 126 | +1,6 | 5 535 | -0,8 |
| 570 004 | Ahlen, Stadt | 6 234 | -8,0 | 1 182 | +22,1 |
| 570 008 | Beckum, Stadt | 5 486 | -0,7 | 386 | -26,2 |
| 570 012 | Beelen | . | . | . | . |
| 570 016 | Drensteinfurt, Stadt | . | . | . | . |
| 570 020 | Ennigerloh, Stadt | 2 597 | -2,8 | 212 | +21,1 |
| 570 024 | Everswinkel | 2 130 | +9,2 | 101 | +36,5 |
| 570 028 | Oelde, Stadt | 9 864 | -7,2 | 1 752 | -10,6 |
| 570 032 | Ostbevern | 1 035 | +22,5 | 50 | +8,7 |
| 570 036 | Sassenberg, Stadt | 1 611 | +14,0 | 79 | +92,7 |
| 570 040 | Sendenhorst, Stadt | 2 516 | -4,3 | 346 | -8,5 |
| 570 044 | Telgte, Stadt | 5 536 | -0,3 | 212 | -3,2 |
| 570 048 | Wadersloh | 1 479 | -5,1 | 57 | -45,2 |
| 570 052 | Warendorf, Stadt | 16 497 | +11,9 | 989 | +2,1 |
| 500 000 | Reg.-Bez. Münster | 739 876 | +2,0 | 66 261 | -0,5 |
| 711 000 | Kreisfreie Stadt Bielefeld | 125 349 | -8,3 | 15 752 | -7,0 |
| 754 000 | Kreis Gütersloh | 92 598 | -7,2 | 10 762 | -8,0 |
| 754 004 | Borgholzhausen, Stadt | 2 280 | -12,1 | 283 | -2,1 |
| 754 008 | Gütersloh, Stadt | 23 152 | -8,6 | 3 919 | -10,3 |
| 754 012 | Halle (Westf.), Stadt | 12 760 | -9,2 | 955 | -27,3 |
| 754 016 | Harsewinkel, Stadt | 14 043 | -8,7 | 2 381 | +11,8 |
| 754 020 | Herzebrock-Clarholz | 932 | -18,6 | 126 | -32,3 |
| 754 024 | Langenberg | . | . | . | . |
| 754 028 | Rheda-Wiedenbrück, Stadt | 14 936 | -0,7 | 1 244 | -8,3 |
| 754 032 | Rietberg, Stadt | 3 771 | +29,1 | 114 | -6,6 |
| 754 036 | Schloß Holte-Stukenbrock | 6 491 | -10,2 | 527 | -19,4 |
| 754 040 | Steinhagen | . | . | . | . |
| 754 044 | Verl | 4 821 | -9,1 | 681 | -5,0 |
| 754 048 | Versmold, Stadt | 3 715 | -5,8 | 140 | +5,3 |
| 754 052 | Werther (Westf.), Stadt | 3 553 | -15,4 | 254 | -30,4 |
| 758 000 | Kreis Herford | 50 681 | -8,7 | 4 634 | -5,9 |
| 758 004 | Bünde, Stadt | 2 118 | -12,8 | 144 | +9,9 |
| 758 008 | Enger, Stadt | . | . | . | . |
| 758 012 | Herford, Stadt | 13 407 | +3,4 | 2 100 | +3,5 |
| 758 016 | Hiddenhausen | 3 554 | -34,5 | 279 | -1,1 |
| 758 020 | Kirchlengern | . | . | . | . |
| 758 024 | Löhne, Stadt | 7 798 | -1,2 | 382 | +4,4 |
| 758 028 | Rödinghausen | 7 042 | - | 29 | +163,6 |
| 758 032 | Spenge, Stadt | . | . | . | . |
| 758 036 | Vlotho, Stadt | 15 434 | -15,1 | 1 609 | -19,8 |
| 762 000 | Kreis Höxter | 107 683 | +1,6 | 4 811 | -4,4 |
| 762 004 | Bad Driburg, Stadt | 32 008 | +4,5 | 526 | -25,1 |
| 762 008 | Beverungen, Stadt | 10 090 | -0,7 | 214 | -46,2 |
| 762 012 | Borgentreich, Stadt | . | . | . | . |
| 762 016 | Brakel, Stadt | 8 426 | -3,5 | 342 | +28,6 |
| 762 020 | Höxter, Stadt | 21 104 | +11,0 | 1 179 | -22,8 |
| 762 024 | Marienmünster, Stadt | 2 045 | -24,8 | 243 | +14,1 |
| 762 028 | Nieheim, Stadt | 8 391 | -3,9 | 579 | +28,1 |
| 762 032 | Steinheim, Stadt | 2 152 | -19,6 | 69 | -26,6 |
| 762 036 | Warburg, Stadt | 19 660 | +2,2 | 1 168 | +1,3 |
| 762 040 | Willebadessen, Stadt | . | . | . | . |
| 766 000 | Kreis Lippe | 161 373 | -4,9 | 12 406 | -2,8 |
| 766 004 | Augustdorf | . | . | . | . |
| 766 008 | Bad Salzuflen, Stadt | 49 621 | -5,3 | 3 139 | -8,6 |
| 766 012 | Barntrup, Stadt | . | . | . | . |
| 766 016 | Blomberg, Stadt | 8 618 | -18,4 | 380 | -59,6 |
| 766 020 | Detmold, Stadt | 28 632 | -2,4 | 3 407 | +2,0 |
| 766 024 | Dörentrup | 4 069 | +0,7 | 63 | -47,5 |
| 766 028 | Extertal | 5 773 | +3,0 | 312 | -19,0 |
| 766 032 | Horn-Bad Meinberg, Stadt | 27 099 | -4,3 | 1 687 | +2,9 |

stätten nach Verwaltungsbezirken

Juni 2002

| Übernachtungen | | | | Mittlere Aufenthaltsdauer ²⁾ | | Mittlere Auslastung der angebotenen Betten ³⁾ | Amtliche Schlüsselnummer |
|------------------|---------------------------|---------------------|---------------------------|---|---------------------|--|--------------------------|
| aller Gäste | Veränderung ¹⁾ | ausländischer Gäste | Veränderung ¹⁾ | aller Gäste | ausländischer Gäste | | |
| 118 260 | +3,7 | 13 638 | +2,9 | 2,1 | 2,5 | 27,6 | 570 000 |
| 11 040 | -22,4 | 2 386 | -1,6 | 1,8 | 2,0 | 20,3 | 570 004 |
| 9 505 | +18,7 | 676 | -16,1 | 1,7 | 1,8 | 23,5 | 570 008 |
| . | . | . | . | . | . | . | 570 012 |
| . | . | . | . | . | . | . | 570 016 |
| 5 256 | -5,5 | 479 | +26,1 | 2,0 | 2,3 | 28,4 | 570 020 |
| 7 162 | +20,0 | 290 | +85,9 | 3,4 | 2,9 | 29,4 | 570 024 |
| 21 001 | +7,2 | 3 924 | -7,4 | 2,1 | 2,2 | 30,5 | 570 028 |
| 2 311 | +26,0 | 98 | -16,2 | 2,2 | 2,0 | 22,1 | 570 032 |
| 4 717 | +8,0 | 507 | +12,7 | 2,9 | 6,4 | 32,8 | 570 036 |
| 5 635 | -7,7 | 1 474 | +13,6 | 2,2 | 4,3 | 26,5 | 570 040 |
| 9 299 | +3,0 | 418 | +8,3 | 1,7 | 2,0 | 30,4 | 570 044 |
| 4 051 | -18,3 | 82 | -45,0 | 2,7 | 1,4 | 24,2 | 570 048 |
| 36 225 | +11,6 | 2 884 | +10,0 | 2,2 | 2,9 | 34,4 | 570 052 |
| 1 567 426 | +1,1 | 129 725 | -7,1 | 2,1 | 2,0 | 31,0 | 500 000 |
| 231 614 | -7,3 | 36 077 | +0,1 | 1,8 | 2,3 | 31,6 | 711 000 |
| 163 684 | -11,6 | 22 286 | -21,7 | 1,8 | 2,1 | 27,0 | 754 000 |
| 3 542 | -15,6 | 727 | +5,2 | 1,6 | 2,6 | 24,5 | 754 004 |
| 42 617 | -18,1 | 8 296 | -32,8 | 1,8 | 2,1 | 29,0 | 754 008 |
| 24 121 | -11,7 | 2 040 | -26,8 | 1,9 | 2,1 | 31,6 | 754 012 |
| 22 807 | -7,2 | 4 428 | -8,3 | 1,6 | 1,9 | 33,4 | 754 016 |
| 1 582 | -27,5 | 397 | -43,4 | 1,7 | 3,2 | 12,1 | 754 020 |
| . | . | . | . | . | . | . | 754 024 |
| 22 540 | -9,0 | 1 997 | -14,8 | 1,5 | 1,6 | 27,9 | 754 028 |
| 7 462 | +17,5 | 294 | -12,5 | 2,0 | 2,6 | 24,0 | 754 032 |
| 12 112 | -13,3 | 1 667 | +8,4 | 1,9 | 3,2 | 23,1 | 754 036 |
| . | . | . | . | . | . | . | 754 040 |
| 8 412 | -7,2 | 1 449 | +3,1 | 1,7 | 2,1 | 24,6 | 754 044 |
| 7 272 | -4,2 | 285 | -36,0 | 2,0 | 2,0 | 21,0 | 754 048 |
| 7 049 | -16,5 | 498 | -45,5 | 2,0 | 2,0 | 26,0 | 754 052 |
| 195 609 | -5,2 | 10 750 | -19,5 | 3,9 | 2,3 | 36,3 | 758 000 |
| 15 661 | -7,6 | 399 | +61,5 | 7,4 | 2,8 | 36,5 | 758 004 |
| . | . | . | . | . | . | . | 758 008 |
| 23 177 | -1,4 | 4 397 | +0,7 | 1,7 | 2,1 | 22,3 | 758 012 |
| 6 544 | -29,7 | 588 | -6,7 | 1,8 | 2,1 | 17,0 | 758 016 |
| . | . | . | . | . | . | . | 758 020 |
| 47 236 | -3,5 | 1 007 | +51,4 | 6,1 | 2,6 | 45,6 | 758 024 |
| 19 603 | +1,4 | 71 | +61,4 | 2,8 | 2,4 | 44,1 | 758 028 |
| . | . | . | . | . | . | . | 758 032 |
| 80 259 | -5,2 | 4 069 | -43,4 | 5,2 | 2,5 | 42,9 | 758 036 |
| 556 809 | -0,5 | 15 380 | +13,8 | 5,2 | 3,2 | 44,0 | 762 000 |
| 372 205 | +0,7 | 1 566 | -16,9 | 11,6 | 3,0 | 64,7 | 762 004 |
| 24 167 | -5,7 | 348 | -49,8 | 2,4 | 1,6 | 22,1 | 762 008 |
| . | . | . | . | . | . | . | 762 012 |
| 20 963 | -3,9 | 1 228 | +40,7 | 2,5 | 3,6 | 24,2 | 762 016 |
| 39 903 | -1,1 | 2 384 | -12,2 | 1,9 | 2,0 | 25,5 | 762 020 |
| 10 832 | -15,6 | 1 715 | +28,0 | 5,3 | 7,1 | 20,6 | 762 024 |
| 29 976 | -1,3 | 3 976 | +92,1 | 3,6 | 6,9 | 24,7 | 762 028 |
| 3 692 | -31,8 | 159 | -64,8 | 1,7 | 2,3 | 25,5 | 762 032 |
| 43 283 | -1,7 | 2 561 | -5,7 | 2,2 | 2,2 | 38,5 | 762 036 |
| . | . | . | . | . | . | . | 762 040 |
| 833 366 | -5,3 | 32 528 | -12,2 | 5,2 | 2,6 | 36,5 | 766 000 |
| 430 182 | -4,4 | 7 354 | -4,5 | 8,7 | 2,3 | 51,9 | 766 004 |
| . | . | . | . | . | . | . | 766 008 |
| . | . | . | . | . | . | . | 766 012 |
| 20 597 | -24,9 | 906 | -74,4 | 2,4 | 2,4 | 22,2 | 766 016 |
| 52 908 | -2,7 | 5 649 | +3,3 | 1,8 | 1,7 | 33,0 | 766 020 |
| 14 773 | +3,4 | 107 | -64,5 | 3,6 | 1,7 | 29,0 | 766 024 |
| 24 429 | -8,7 | 1 186 | -7,4 | 4,2 | 3,8 | 13,9 | 766 028 |
| 170 928 | -6,3 | 6 575 | -27,0 | 6,3 | 3,9 | 37,6 | 766 032 |

Januar bis

| Amtliche Schlüsselnummer | Verwaltungsbezirk | Ankünfte | | | |
|--------------------------|------------------------------|----------------|---------------------------|---------------------|---------------------------|
| | | aller Gäste | Veränderung ¹⁾ | ausländischer Gäste | Veränderung ¹⁾ |
| | Noch: Kreis Lippe | | | | |
| 766 036 | Kalletal | 964 | -25,2 | 13 | -62,9 |
| 766 040 | Lage, Stadt | 7 911 | -7,8 | 206 | +9,0 |
| 766 044 | Lemgo, Stadt | 5 800 | -20,8 | 735 | +78,0 |
| 766 048 | Leopoldshöhe | 1 157 | +368,4 | 51 | x |
| 766 052 | Lügde, Stadt | 5 105 | -19,5 | 544 | +54,1 |
| 766 056 | Oerlinghausen, Stadt | 9 823 | +9,1 | 349 | +36,9 |
| 766 060 | Schieder-Schwalenberg, Stadt | 5 931 | +6,0 | 1 463 | -5,6 |
| 766 064 | Schlangen | 222 | -44,6 | 9 | -78,6 |
| 770 000 | Kreis Minden-Lübbecke | 120 370 | -4,8 | 12 615 | -1,1 |
| 770 004 | Bad Oeynhausen, Stadt | 46 858 | -7,4 | 5 957 | -3,2 |
| 770 008 | Espelkamp, Stadt | 5 233 | +13,4 | 472 | -29,1 |
| 770 012 | Hille | 2 523 | -4,6 | 19 | +58,3 |
| 770 016 | Hüllhorst | 6 212 | -8,6 | 324 | +63,6 |
| 770 020 | Lübbecke, Stadt | 1 819 | -20,3 | 312 | +8,3 |
| 770 024 | Minden, Stadt | 21 768 | -6,1 | 3 614 | +34,2 |
| 770 028 | Petershagen, Stadt | 7 077 | -12,1 | 224 | -26,6 |
| 770 032 | Porta Westfalica, Stadt | 16 470 | +0,5 | 1 038 | -41,7 |
| 770 036 | Preußisch-Oldendorf, Stadt | 6 708 | +0,6 | 165 | +66,7 |
| 770 040 | Rahden, Stadt | 3 986 | +4,0 | 329 | -16,7 |
| 770 044 | Stemwede | 1 716 | +20,8 | 161 | -5,3 |
| 774 000 | Kreis Paderborn | 106 617 | +5,6 | 10 779 | +3,8 |
| 774 004 | Altenbeken | 635 | -2,8 | 103 | -20,8 |
| 774 008 | Bad Lippspringe, Stadt | 23 857 | +10,1 | 1 668 | -3,0 |
| 774 012 | Borchen | 4 619 | +11,7 | 93 | +4,5 |
| 774 016 | Büren, Stadt | 9 969 | +4,2 | 416 | -23,0 |
| 774 020 | Delbrück, Stadt | 6 441 | +9,7 | 328 | -24,8 |
| 774 024 | Hövelhof | 3 759 | +12,8 | 309 | +76,6 |
| 774 028 | Lichtenau, Stadt | 4 162 | +3,3 | 315 | +2,6 |
| 774 032 | Paderborn, Stadt | 41 259 | +7,9 | 6 592 | +14,3 |
| 774 036 | Salzkotten, Stadt | 2 427 | -18,9 | 363 | -9,9 |
| 774 040 | Bad Wünnenberg, Stadt | 9 489 | -9,7 | 592 | -27,3 |
| 700 000 | Reg.-Bez. Detmold | 764 671 | -3,8 | 71 759 | -3,7 |
| | Kreisfreie Städte | | | | |
| 911 000 | Bochum | 120 635 | -6,2 | 14 562 | +4,0 |
| 913 000 | Dortmund | 175 595 | +4,7 | 24 467 | +4,7 |
| 914 000 | Hagen | 31 628 | -1,9 | 4 441 | +8,2 |
| 915 000 | Hamm | 30 371 | -13,1 | 5 258 | +26,3 |
| 916 000 | Herne | 11 062 | -3,8 | 543 | -10,2 |
| 954 000 | Ennepe-Ruhr-Kreis | 77 907 | -4,0 | 6 555 | -4,1 |
| 954 004 | Breckerfeld, Stadt | 6 218 | +6,1 | 93 | +830,0 |
| 954 008 | Ennepetal, Stadt | . | . | . | . |
| 954 012 | Gevelsberg, Stadt | . | . | . | . |
| 954 016 | Hattingen, Stadt | 15 955 | -7,6 | 1 413 | +5,5 |
| 954 020 | Herdecke, Stadt | 8 681 | -2,4 | 522 | +32,5 |
| 954 024 | Schwelm, Stadt | 10 423 | -6,2 | 1 116 | -23,4 |
| 954 028 | Sprockhövel, Stadt | 7 688 | +2,7 | 681 | -14,7 |
| 954 032 | Wetter (Ruhr), Stadt | 6 052 | -11,0 | 469 | -4,1 |
| 954 036 | Witten, Stadt | 15 202 | -1,5 | 1 855 | +13,7 |
| 958 000 | Hochsauerland Kreis | 447 401 | -1,7 | 93 925 | +0,7 |
| 958 004 | Arnsberg, Stadt | 25 638 | -8,8 | 4 163 | +26,2 |
| 958 008 | Bestwig | 10 641 | -8,8 | 1 173 | +2,6 |
| 958 012 | Brilon, Stadt | 19 058 | +6,4 | 2 425 | +5,0 |
| 958 016 | Eslohe (Sauerland) | 13 738 | -5,9 | 986 | +12,2 |
| 958 020 | Hallenberg, Stadt | 10 027 | -7,7 | 4 709 | -11,9 |
| 958 024 | Marsberg, Stadt | 2 771 | -10,0 | 595 | +10,2 |
| 958 028 | Medebach, Stadt | 95 319 | -4,8 | 38 001 | +3,7 |
| 958 032 | Meschede, Stadt | 27 110 | +8,1 | 2 249 | +44,4 |
| 958 036 | Olsberg, Stadt | 24 536 | +3,6 | 3 893 | +7,2 |
| 958 040 | Schmallenberg, Stadt | 71 915 | +1,3 | 8 510 | -14,5 |
| 958 044 | Sundern (Sauerland), Stadt | 27 160 | -7,2 | 1 551 | +11,7 |
| 958 048 | Winterberg, Stadt | 119 488 | -0,1 | 25 670 | -3,3 |

Anmerkungen siehe Seite 44

statten nach Verwaltungsbezirken

Juni 2002

| Übernachtungen | | | | Mittlere Aufenthaltsdauer ²⁾ | | Mittlere Auslastung der angebotenen Betten ³⁾ | Amtliche Schlüsselnummer |
|------------------|---------------------------|---------------------|---------------------------|---|---------------------|--|--------------------------|
| aller Gäste | Veränderung ¹⁾ | ausländischer Gäste | Veränderung ¹⁾ | aller Gäste | ausländischer Gäste | | |
| 3 796 | -13,0 | 28 | -60,6 | 3,9 | 2,2 | 9,9 | 766 036 |
| 21 774 | -9,8 | 1 402 | +43,1 | 2,8 | 6,8 | 20,2 | 766 040 |
| 13 666 | -8,0 | 1 704 | +32,3 | 2,4 | 2,3 | 23,0 | 766 044 |
| 2 619 | +176,6 | 99 | x | 2,3 | 1,9 | 28,7 | 766 048 |
| 15 817 | -16,8 | 1 612 | +46,3 | 3,1 | 3,0 | 17,9 | 766 052 |
| 41 311 | +4,4 | 984 | +17,8 | 4,2 | 2,8 | 43,5 | 766 056 |
| 18 867 | -3,7 | 4 783 | -7,4 | 3,2 | 3,3 | 17,5 | 766 060 |
| 570 | -45,8 | 72 | -57,4 | 2,6 | 8,0 | 11,7 | 766 064 |
| 707 554 | -2,1 | 26 273 | -0,2 | 5,9 | 2,1 | 47,4 | 770 000 |
| 474 616 | -2,3 | 10 825 | -5,3 | 10,1 | 1,8 | 60,1 | 770 004 |
| 11 443 | +6,0 | 1 585 | -33,4 | 2,2 | 3,4 | 32,0 | 770 008 |
| 16 418 | +8,1 | 272 | +240,0 | 6,5 | 14,3 | 47,6 | 770 012 |
| 12 145 | -7,4 | 738 | +56,4 | 2,0 | 2,3 | 30,6 | 770 016 |
| 2 751 | -20,8 | 557 | +5,3 | 1,5 | 1,8 | 19,7 | 770 020 |
| 35 837 | -6,9 | 7 228 | +34,5 | 1,6 | 2,0 | 26,2 | 770 024 |
| 49 139 | -3,2 | 775 | -30,1 | 6,9 | 3,5 | 42,4 | 770 028 |
| 28 553 | -9,9 | 1 767 | -41,7 | 1,7 | 1,7 | 23,0 | 770 032 |
| 60 614 | +0,4 | 995 | +120,6 | 9,0 | 6,0 | 42,0 | 770 036 |
| 10 265 | +22,9 | 880 | +2,6 | 2,6 | 2,7 | 36,1 | 770 040 |
| 5 773 | +31,3 | 651 | +5,0 | 3,4 | 4,0 | 20,9 | 770 044 |
| 375 962 | +5,4 | 28 244 | +0,3 | 3,5 | 2,6 | 40,0 | 774 000 |
| 3 758 | +13,1 | 896 | -18,2 | 5,9 | 8,7 | 18,6 | 774 004 |
| 159 163 | +5,8 | 4 646 | -22,2 | 6,7 | 2,8 | 60,6 | 774 008 |
| 19 512 | -3,0 | 299 | +5,7 | 4,2 | 3,2 | 32,6 | 774 012 |
| 21 415 | +5,5 | 916 | +6,3 | 2,1 | 2,2 | 30,7 | 774 016 |
| 10 764 | +12,4 | 549 | -25,3 | 1,7 | 1,7 | 29,6 | 774 020 |
| 6 705 | +22,2 | 1 286 | +285,0 | 1,8 | 4,2 | 16,2 | 774 024 |
| 11 620 | -4,7 | 1 820 | +20,6 | 2,8 | 5,8 | 12,1 | 774 028 |
| 80 730 | +5,5 | 14 856 | +6,2 | 2,0 | 2,3 | 44,6 | 774 032 |
| 3 642 | -13,5 | 664 | -28,4 | 1,5 | 1,8 | 19,7 | 774 036 |
| 58 653 | +7,5 | 2 312 | -5,9 | 6,2 | 3,9 | 38,1 | 774 040 |
| 3 064 598 | -3,0 | 171 538 | -6,2 | 4,0 | 2,4 | 39,0 | 700 000 |
| 210 949 | -4,4 | 32 712 | +5,9 | 1,7 | 2,2 | 36,8 | 911 000 |
| 298 209 | +7,1 | 47 056 | +8,6 | 1,7 | 1,9 | 32,5 | 913 000 |
| 56 469 | -8,6 | 7 498 | +1,1 | 1,8 | 1,7 | 30,8 | 914 000 |
| 48 931 | -11,5 | 7 939 | +4,2 | 1,6 | 1,5 | 28,2 | 915 000 |
| 21 700 | -11,7 | 993 | -29,5 | 2,0 | 1,8 | 24,5 | 916 000 |
| 203 909 | -4,4 | 17 229 | +16,7 | 2,6 | 2,6 | 36,1 | 954 000 |
| 13 893 | +7,0 | 180 | +757,1 | 2,2 | 1,9 | 31,1 | 954 004 |
| . | . | . | . | . | . | . | 954 008 |
| . | . | . | . | . | . | . | 954 012 |
| 34 227 | -5,7 | 5 019 | +67,0 | 2,1 | 3,6 | 36,0 | 954 016 |
| 24 444 | -7,2 | 1 291 | +45,4 | 2,8 | 2,5 | 35,2 | 954 020 |
| 22 019 | -0,6 | 2 307 | -13,4 | 2,1 | 2,1 | 37,1 | 954 024 |
| 26 543 | -5,7 | 1 253 | -1,5 | 3,5 | 1,8 | 39,0 | 954 028 |
| 9 581 | -16,1 | 843 | -17,6 | 1,6 | 1,8 | 19,0 | 954 032 |
| 30 511 | -1,9 | 5 040 | +25,4 | 2,0 | 2,7 | 28,6 | 954 036 |
| 1 712 587 | -2,6 | 369 697 | +2,6 | 3,8 | 3,9 | 37,6 | 958 000 |
| 88 802 | -0,2 | 10 608 | +29,2 | 3,5 | 2,5 | 34,3 | 958 004 |
| 32 197 | -11,1 | 4 699 | +10,7 | 3,0 | 4,0 | 25,1 | 958 008 |
| 88 795 | -1,4 | 10 728 | +25,7 | 4,7 | 4,4 | 34,6 | 958 012 |
| 68 073 | -9,2 | 3 342 | +26,1 | 5,0 | 3,4 | 31,5 | 958 016 |
| 34 759 | -9,9 | 13 931 | -11,2 | 3,5 | 3,0 | 28,6 | 958 020 |
| 6 539 | -3,9 | 1 689 | +12,8 | 2,4 | 2,8 | 20,4 | 958 024 |
| 420 062 | -5,8 | 172 936 | +2,8 | 4,4 | 4,6 | 58,6 | 958 028 |
| 78 718 | +6,6 | 5 485 | +43,6 | 2,9 | 2,4 | 34,8 | 958 032 |
| 88 089 | +3,9 | 12 432 | +6,6 | 3,6 | 3,2 | 36,6 | 958 036 |
| 334 083 | -1,0 | 38 271 | -3,6 | 4,6 | 4,5 | 39,9 | 958 040 |
| 68 565 | -1,5 | 3 923 | -3,3 | 2,5 | 2,5 | 26,0 | 958 044 |
| 403 905 | -1,8 | 91 653 | -0,3 | 3,4 | 3,6 | 32,1 | 958 048 |

Januar bis

| Amtliche Schlüsselnummer | Verwaltungsbezirk | Ankünfte | | | |
|--------------------------|----------------------------------|------------------|---------------------------|---------------------|---------------------------|
| | | aller Gäste | Veränderung ¹⁾ | ausländischer Gäste | Veränderung ¹⁾ |
| 962 000 | Märkischer Kreis | 101 080 | +1,1 | 8 865 | +30,3 |
| 962 004 | Altena, Stadt | 8 129 | +7,4 | 260 | -8,8 |
| 962 008 | Balve, Stadt | 8 915 | -0,9 | 69 | -6,8 |
| 962 012 | Halver, Stadt | 2 489 | +47,0 | 63 | -48,8 |
| 962 016 | Hemer, Stadt | . | . | . | . |
| 962 020 | Herscheid | 1 532 | -5,2 | 178 | -10,6 |
| 962 024 | Iserlohn, Stadt | 19 295 | +21,0 | 2 056 | +24,2 |
| 962 028 | Kierspe, Stadt | 440 | -25,7 | 41 | -4,7 |
| 962 032 | Lüdenscheid, Stadt | 19 367 | -12,3 | 3 498 | +102,2 |
| 962 036 | Meinerzhagen, Stadt | 17 681 | -2,2 | 750 | +8,9 |
| 962 040 | Menden (Sauerland), Stadt | 5 556 | +7,8 | 334 | -16,7 |
| 962 044 | Nachrodt-Wiblingwerde | 5 376 | -5,6 | 116 | -37,0 |
| 962 048 | Neuenrade, Stadt | 3 878 | +15,1 | 816 | -0,4 |
| 962 052 | Plettenberg, Stadt | 3 385 | -3,8 | 272 | +71,1 |
| 962 056 | Schalksmühle | . | . | . | . |
| 962 060 | Werdohl, Stadt | 2 002 | -3,1 | 201 | -7,4 |
| 966 000 | Kreis Olpe | 103 716 | -3,7 | 5 633 | +2,3 |
| 966 004 | Attendorf, Stadt | 20 238 | +1,1 | 1 588 | +2,3 |
| 966 008 | Drolshagen, Stadt | 2 824 | +6,5 | 525 | +32,6 |
| 966 012 | Finnentrop | 4 736 | -20,9 | 335 | -27,6 |
| 966 016 | Kirchhundem | 15 777 | -5,0 | 727 | -2,0 |
| 966 020 | LenneStadt, Stadt | 32 157 | +1,6 | 1 924 | +5,9 |
| 966 024 | Olpe, Stadt | 22 294 | -9,4 | 350 | +21,1 |
| 966 028 | Wenden | 5 690 | -7,2 | 184 | -25,5 |
| 970 000 | Kreis Siegen-Wittgenstein | 104 661 | +1,0 | 12 142 | +8,9 |
| 970 004 | Bad Berleburg, Stadt | 19 372 | +3,8 | 736 | +22,1 |
| 970 008 | Burbach | 3 638 | -24,1 | 323 | -5,8 |
| 970 012 | Erndtebrück | . | . | . | . |
| 970 016 | Freudenberg, Stadt | 6 473 | -6,6 | 898 | -15,6 |
| 970 020 | Hilchenbach, Stadt | 9 789 | -3,9 | 642 | +6,5 |
| 970 024 | Kreuztal, Stadt | 2 973 | +4,1 | 274 | +18,1 |
| 970 028 | Bad Laasphe, Stadt | 16 356 | +3,9 | 2 449 | +4,8 |
| 970 032 | Netphen, Stadt | 6 569 | +2,1 | 215 | -22,7 |
| 970 036 | Neunkirchen | . | . | . | . |
| 970 040 | Siegen, Stadt | 30 815 | +5,8 | 6 195 | +18,4 |
| 970 044 | Wilnsdorf | 7 412 | -0,2 | 351 | +33,0 |
| 974 000 | Kreis Soest | 146 060 | +3,8 | 6 776 | -4,2 |
| 974 004 | Anröchte | . | . | . | . |
| 974 008 | Bad Sassendorf | 28 927 | -0,7 | 429 | +87,3 |
| 974 012 | Ense | 790 | -7,9 | 73 | -27,0 |
| 974 016 | Erwitte, Stadt | 9 737 | +2,4 | 255 | -27,4 |
| 974 020 | Geseke, Stadt | 12 881 | +9,0 | 189 | -39,8 |
| 974 024 | Lippetal | 464 | -18,3 | 77 | -22,2 |
| 974 028 | Lippstadt, Stadt | 27 832 | -3,4 | 2 059 | +1,5 |
| 974 032 | Möhnesee | 20 924 | -2,5 | 569 | -42,4 |
| 974 036 | Rüthen, Stadt | 5 766 | -4,5 | 205 | -31,4 |
| 974 040 | Soest, Stadt | 21 182 | +6,2 | 1 279 | -2,4 |
| 974 044 | Warstein, Stadt | 7 704 | +3,6 | 1 173 | +18,2 |
| 974 048 | Wolver | . | . | . | . |
| 974 052 | Werl, Stadt | 7 075 | +152,9 | 347 | +82,6 |
| 974 056 | Wickede (Ruhr) | 1 249 | -4,8 | 45 | -52,1 |
| 978 000 | Kreis Unna | 65 920 | -0,1 | 8 423 | -0,3 |
| 978 004 | Bergkamen, Stadt | 629 | +38,2 | 36 | +157,1 |
| 978 008 | Bönen | . | . | . | . |
| 978 012 | Fröndenberg, Stadt | 2 132 | -14,5 | 98 | -55,9 |
| 978 016 | Holzwickede | . | . | . | . |
| 978 020 | Kamen, Stadt | 11 369 | -11,7 | 1 171 | -13,1 |
| 978 024 | Lünen, Stadt | 11 535 | -0,3 | 939 | +9,8 |
| 978 028 | Schwerte, Stadt | 10 309 | -2,4 | 372 | -26,8 |
| 978 032 | Selm, Stadt | 1 147 | +15,4 | 70 | +159,3 |
| 978 036 | Unna, Stadt | 12 325 | -1,3 | 1 649 | -7,2 |
| 978 040 | Werne, Stadt | 7 906 | +5,3 | 1 707 | +1,5 |
| 900 000 | Reg.-Bez. Arnsberg | 1 416 036 | -0,9 | 191 590 | +3,4 |
| | Nordrhein-Westfalen | 7 047 974 | -0,2 | 1 208 773 | +1,4 |

stätten nach Verwaltungsbezirken

Juni 2002

| Übernachtungen | | | | Mittlere Aufenthaltsdauer ²⁾ | | Mittlere Auslastung der angebotenen Betten ³⁾ | Amtliche Schlüsselnummer |
|-------------------|---------------------------|---------------------|---------------------------|---|---------------------|--|--------------------------|
| aller Gäste | Veränderung ¹⁾ | ausländischer Gäste | Veränderung ¹⁾ | aller Gäste | ausländischer Gäste | | |
| 224 056 | +3,5 | 19 125 | +20,3 | 2,2 | 2,2 | 28,6 | 962 000 |
| 13 867 | -2,2 | 566 | -0,9 | 1,7 | 2,2 | 26,7 | 962 004 |
| 22 077 | +4,5 | 145 | -42,2 | 2,5 | 2,1 | 32,8 | 962 008 |
| 2 758 | -10,7 | 102 | -53,2 | 1,1 | 1,6 | 25,2 | 962 012 |
| . | . | . | . | . | . | . | 962 016 |
| 3 076 | +5,4 | 633 | +13,0 | 2,0 | 3,6 | 16,8 | 962 020 |
| 34 358 | +15,6 | 4 573 | +31,8 | 1,8 | 2,2 | 31,5 | 962 024 |
| 1 394 | -15,2 | 129 | +9,3 | 3,2 | 3,1 | 14,4 | 962 028 |
| 36 533 | -11,5 | 6 681 | +53,1 | 1,9 | 1,9 | 27,2 | 962 032 |
| 42 166 | +0,9 | 1 953 | +8,7 | 2,4 | 2,6 | 30,4 | 962 036 |
| 9 837 | +5,6 | 696 | -15,4 | 1,8 | 2,1 | 22,7 | 962 040 |
| 15 421 | -15,2 | 261 | -31,5 | 2,9 | 2,3 | 22,9 | 962 044 |
| 7 443 | +16,3 | 1 663 | -0,9 | 1,9 | 2,0 | 36,5 | 962 048 |
| 6 546 | -8,6 | 828 | +42,5 | 1,9 | 3,0 | 21,8 | 962 052 |
| . | . | . | . | . | . | . | 962 056 |
| 4 438 | -4,3 | 427 | -15,1 | 2,2 | 2,1 | 17,3 | 962 060 |
| 249 713 | -4,1 | 14 700 | +2,1 | 2,4 | 2,6 | 25,4 | 966 000 |
| 45 624 | +4,7 | 4 028 | +1,9 | 2,3 | 2,5 | 28,7 | 966 004 |
| 7 077 | +2,1 | 1 360 | +25,9 | 2,5 | 2,6 | 15,4 | 966 008 |
| 12 716 | -13,0 | 909 | -26,9 | 2,7 | 2,7 | 16,7 | 966 012 |
| 42 120 | -7,2 | 2 050 | -5,0 | 2,7 | 2,8 | 24,1 | 966 016 |
| 78 023 | +0,4 | 4 882 | +9,9 | 2,4 | 2,5 | 29,3 | 966 020 |
| 54 149 | -12,6 | 1 090 | +19,1 | 2,4 | 3,1 | 27,0 | 966 024 |
| 10 004 | -3,8 | 381 | -36,7 | 1,8 | 2,1 | 17,2 | 966 028 |
| 488 240 | -2,7 | 27 288 | +1,5 | 4,7 | 2,2 | 46,1 | 970 000 |
| 236 314 | -6,2 | 1 750 | +9,2 | 12,2 | 2,4 | 61,9 | 970 004 |
| 14 329 | -5,3 | 971 | -16,1 | 3,9 | 3,0 | 39,3 | 970 008 |
| . | . | . | . | . | . | . | 970 012 |
| 11 220 | +1,0 | 1 691 | -9,3 | 1,7 | 1,9 | 20,7 | 970 016 |
| 54 455 | +18,9 | 1 722 | +3,2 | 5,6 | 2,7 | 43,2 | 970 020 |
| 4 868 | -12,2 | 452 | -20,6 | 1,6 | 1,6 | 17,2 | 970 024 |
| 79 686 | -5,5 | 6 958 | +6,4 | 4,9 | 2,8 | 48,1 | 970 028 |
| 16 344 | -3,1 | 843 | -16,1 | 2,5 | 3,9 | 29,2 | 970 032 |
| . | . | . | . | . | . | . | 970 036 |
| 52 648 | +0,5 | 11 677 | +2,2 | 1,7 | 1,9 | 36,3 | 970 040 |
| 15 414 | -0,6 | 793 | +11,4 | 2,1 | 2,3 | 29,1 | 970 044 |
| 671 132 | -1,1 | 14 788 | -27,3 | 4,6 | 2,2 | 42,0 | 974 000 |
| . | . | . | . | . | . | . | 974 004 |
| 253 730 | -0,8 | 906 | +72,9 | 8,8 | 2,1 | 59,5 | 974 008 |
| 1 685 | +0,4 | 291 | +12,4 | 2,1 | 4,0 | 18,3 | 974 012 |
| 81 941 | +5,1 | 785 | -53,7 | 8,4 | 3,1 | 51,4 | 974 016 |
| 26 102 | +6,8 | 281 | -52,3 | 2,0 | 1,5 | 19,2 | 974 020 |
| 1 002 | -20,1 | 110 | -67,5 | 2,2 | 1,4 | 10,3 | 974 024 |
| 173 679 | -7,1 | 3 722 | -3,0 | 6,2 | 1,8 | 50,6 | 974 028 |
| 56 729 | -9,8 | 1 983 | -72,8 | 2,7 | 3,5 | 30,1 | 974 032 |
| 12 571 | +0,9 | 499 | -29,2 | 2,2 | 2,4 | 25,7 | 974 036 |
| 32 172 | +5,6 | 2 525 | +16,5 | 1,5 | 2,0 | 24,8 | 974 040 |
| 17 241 | +10,0 | 2 771 | +44,4 | 2,2 | 2,4 | 20,4 | 974 044 |
| . | . | . | . | . | . | . | 974 048 |
| 9 575 | +111,1 | 512 | +63,6 | 1,4 | 1,5 | 24,9 | 974 052 |
| 2 302 | -8,3 | 207 | -62,3 | 1,8 | 4,6 | 27,5 | 974 056 |
| 124 907 | +0,7 | 18 020 | +6,1 | 1,9 | 2,1 | 29,6 | 978 000 |
| 2 485 | +89,7 | 215 | +298,1 | 4,0 | 6,0 | 16,5 | 978 004 |
| . | . | . | . | . | . | . | 978 008 |
| 3 422 | -25,6 | 310 | -50,6 | 1,6 | 3,2 | 19,4 | 978 012 |
| . | . | . | . | . | . | . | 978 016 |
| 20 798 | +6,2 | 2 441 | +8,7 | 1,8 | 2,1 | 41,3 | 978 020 |
| 21 309 | +0,3 | 2 355 | +18,9 | 1,8 | 2,5 | 23,9 | 978 024 |
| 22 035 | -4,6 | 1 449 | +12,4 | 2,1 | 3,9 | 33,8 | 978 028 |
| 2 092 | +37,2 | 83 | +66,0 | 1,8 | 1,2 | 15,6 | 978 032 |
| 21 681 | -7,0 | 3 897 | -5,6 | 1,8 | 2,4 | 27,8 | 978 036 |
| 15 388 | +5,8 | 3 591 | +3,8 | 1,9 | 2,1 | 29,6 | 978 040 |
| 4 310 802 | -1,9 | 577 045 | +3,0 | 3,0 | 3,0 | 36,2 | 900 000 |
| 17 615 550 | -0,4 | 2 829 185 | +3,5 | 2,5 | 2,3 | 36,2 | |

3.2 Leistung der Beherbergungs

Januar bis

| Lfd. Nr. | Gemeindeguppe Betriebsart | Ankünfte | | | |
|-----------|--|----------------|---------------------------|---------------------|---------------------------|
| | | aller Gäste | Veränderung ¹⁾ | ausländischer Gäste | Veränderung ¹⁾ |
| 1 | Mineral-, Moor-, Sole- und Thermalbäder | 385 668 | -5,2 | 46 130 | -6,3 |
| 2 | Hotels | 199 583 | -5,3 | 31 885 | -5,9 |
| 3 | Gasthöfe | 5 418 | -9,9 | 639 | -22,8 |
| 4 | Pensionen | 26 357 | -6,8 | 370 | -42,5 |
| 5 | Hotels garnis | 49 116 | -5,4 | 10 936 | -0,9 |
| 6 | Erholungs-, Ferien- und Schulungsheime | 19 660 | -7,3 | 416 | +54,6 |
| 7 | Ferienhäuser, -wohnungen, -zentren | 1 859 | +15,4 | 126 | +27,3 |
| 8 | Hütten, Jugendherbergen u. Ä. | 14 104 | -8,3 | 1 705 | -25,9 |
| 9 | Vorsorge- und Reha-Klinken | 69 571 | -2,9 | 53 | -71,2 |
| 10 | Heilklimatische Kurorte | 147 524 | -2,1 | 26 420 | -2,3 |
| 11 | Hotels | 60 771 | -8,0 | 15 595 | -4,3 |
| 12 | Gasthöfe | 3 671 | +4,9 | 929 | +13,0 |
| 13 | Pensionen | 9 024 | +14,3 | 2 244 | +29,6 |
| 14 | Hotels garnis | . | . | . | . |
| 15 | Erholungs-, Ferien- und Schulungsheime | 30 352 | -11,1 | 176 | -23,1 |
| 16 | Ferienhäuser, -wohnungen, -zentren | 25 150 | +0,2 | 7 048 | -4,9 |
| 17 | Hütten, Jugendherbergen u. Ä. | 9 107 | -3,1 | 181 | -27,6 |
| 18 | Vorsorge- und Reha-Klinken | . | . | . | . |
| 19 | Kneippkurorte | 131 996 | -2,4 | 16 775 | -15,8 |
| 20 | Hotels | 75 237 | -4,8 | 12 368 | -11,9 |
| 21 | Gasthöfe | 4 427 | +2,4 | 494 | +19,6 |
| 22 | Pensionen | 4 408 | +4,2 | 745 | +30,0 |
| 23 | Hotels garnis | . | . | . | . |
| 24 | Erholungs-, Ferien- und Schulungsheime | 15 447 | +2,2 | 167 | -52,7 |
| 25 | Ferienhäuser, -wohnungen, -zentren | 6 767 | -10,0 | 2 085 | -40,2 |
| 26 | Hütten, Jugendherbergen u. Ä. | 19 845 | +3,8 | 372 | -23,1 |
| 27 | Vorsorge- und Reha-Klinken | . | . | . | . |
| 28 | Kneippheilkurorte | 127 804 | +2,3 | 12 326 | -8,4 |
| 29 | Hotels | 62 671 | +2,5 | 7 426 | -11,8 |
| 30 | Gasthöfe | 9 119 | +1,8 | 2 158 | -14,2 |
| 31 | Pensionen | 8 148 | -1,0 | 666 | +4,9 |
| 32 | Hotels garnis | 1 855 | -32,7 | 190 | -4,5 |
| 33 | Erholungs-, Ferien- und Schulungsheime | 15 067 | +5,4 | 329 | +80,8 |
| 34 | Ferienhäuser, -wohnungen, -zentren | 5 684 | +29,2 | 1 173 | +1,7 |
| 35 | Hütten, Jugendherbergen u. Ä. | 10 229 | +3,1 | 218 | -14,5 |
| 36 | Vorsorge- und Reha-Klinken | 15 031 | -1,1 | 166 | +71,1 |
| 37 | Heilbäder zusammen | 792 992 | -3,0 | 101 651 | -7,3 |
| 38 | Hotels | 398 262 | -4,5 | 67 274 | -7,4 |
| 39 | Gasthöfe | 22 635 | -0,7 | 4 220 | -7,8 |
| 40 | Pensionen | 47 937 | -1,4 | 4 025 | +12,3 |
| 41 | Hotels garnis | 59 615 | +1,1 | 11 917 | -1,6 |
| 42 | Erholungs-, Ferien- und Schulungsheime | 80 526 | -5,0 | 1 088 | +5,3 |
| 43 | Ferienhäuser, -wohnungen, -zentren | 39 460 | +2,1 | 10 432 | -14,1 |
| 44 | Hütten, Jugendherbergen u. Ä. | 53 285 | -1,0 | 2 476 | -24,8 |
| 45 | Vorsorge- und Reha-Klinken | 91 272 | -1,9 | 219 | -22,1 |

1) Veränderung gegenüber dem Vorjahreszeitraum in % – 2) mittlere Aufenthaltsdauer in Tagen = Übernachtungen / Ankünfte – 3) mittlere Auslastung =

stätten nach Gemeindegruppen und Betriebsarten

Juni 2002

| Übernachtungen | | | | Mittlere Aufenthaltsdauer ²⁾ | | Mittlere Auslastung der angebotenen Betten ³⁾ | Lfd. Nr. |
|------------------|---------------------------|---------------------|---------------------------|---|--------------------|--|-----------|
| aller Gäste | Veränderung ¹⁾ | ausländischer Gäste | Veränderung ¹⁾ | aller Gäste | ausländische Gäste | | |
| 2 432 957 | -3,1 | 95 521 | -5,8 | 6,3 | 2,1 | 53,3 | 1 |
| 417 053 | -4,5 | 61 839 | -6,0 | 2,1 | 1,9 | 34,3 | 2 |
| 11 798 | -12,1 | 1 264 | -16,5 | 2,2 | 2,0 | 21,3 | 3 |
| 219 912 | -9,4 | 2 007 | -51,0 | 8,3 | 5,4 | 32,3 | 4 |
| 99 156 | -2,0 | 21 048 | -7,0 | 2,0 | 1,9 | 30,9 | 5 |
| 63 157 | -2,1 | 1 308 | +78,2 | 3,2 | 3,1 | 37,0 | 6 |
| 16 289 | -6,8 | 674 | -42,2 | 8,8 | 5,3 | 17,0 | 7 |
| 32 353 | +2,8 | 6 360 | +51,0 | 2,3 | 3,7 | 37,8 | 8 |
| 1 573 239 | -1,9 | 1 021 | -20,0 | 22,6 | 19,3 | 81,1 | 9 |
| 558 193 | -3,6 | 93 787 | +0,4 | 3,8 | 3,5 | 35,8 | 10 |
| 161 034 | -8,1 | 50 546 | -3,2 | 2,6 | 3,2 | 32,3 | 11 |
| 11 317 | -0,4 | 2 439 | -3,6 | 3,1 | 2,6 | 21,0 | 12 |
| 30 757 | +4,1 | 6 948 | +39,7 | 3,4 | 3,1 | 21,9 | 13 |
| . | . | . | . | . | . | . | 14 |
| 115 195 | -12,5 | 425 | -20,9 | 3,8 | 2,4 | 39,2 | 15 |
| 117 666 | +2,1 | 32 540 | +2,0 | 4,7 | 4,6 | 33,2 | 16 |
| 18 898 | -23,4 | 322 | -26,7 | 2,1 | 1,8 | 24,2 | 17 |
| . | . | . | . | . | . | . | 18 |
| 425 045 | -2,2 | 48 804 | -15,6 | 3,2 | 2,9 | 31,2 | 19 |
| 158 428 | -2,6 | 29 332 | -2,8 | 2,1 | 2,4 | 30,6 | 20 |
| 11 157 | +12,8 | 1 299 | +19,9 | 2,5 | 2,6 | 13,7 | 21 |
| 15 650 | +13,0 | 2 202 | +32,6 | 3,6 | 3,0 | 16,9 | 22 |
| . | . | . | . | . | . | . | 23 |
| 60 795 | +1,6 | 3 107 | +3,4 | 3,9 | 18,6 | 34,0 | 24 |
| 31 767 | -21,3 | 11 018 | -43,0 | 4,7 | 5,3 | 16,4 | 25 |
| 42 650 | +3,0 | 765 | -18,6 | 2,1 | 2,1 | 30,4 | 26 |
| . | . | . | . | . | . | . | 27 |
| 703 709 | -3,0 | 49 281 | -0,1 | 5,5 | 4,0 | 43,7 | 28 |
| 189 758 | -0,9 | 31 030 | -1,4 | 3,0 | 4,2 | 36,2 | 29 |
| 30 126 | -0,2 | 6 596 | -19,7 | 3,3 | 3,1 | 22,2 | 30 |
| 37 743 | -11,0 | 2 486 | -2,7 | 4,6 | 3,7 | 24,9 | 31 |
| 4 503 | -23,1 | 866 | +72,5 | 2,4 | 4,6 | 11,3 | 32 |
| 44 224 | +8,0 | 1 483 | +76,1 | 2,9 | 4,5 | 37,4 | 33 |
| 28 005 | +18,5 | 5 919 | +17,0 | 4,9 | 5,0 | 21,8 | 34 |
| 21 789 | +4,2 | 570 | +38,3 | 2,1 | 2,6 | 30,3 | 35 |
| 347 561 | -6,0 | 331 | +19,1 | 23,1 | 2,0 | 79,1 | 36 |
| 4 119 904 | -3,1 | 287 393 | -4,8 | 5,2 | 2,8 | 45,3 | 37 |
| 926 273 | -4,1 | 172 747 | -3,8 | 2,3 | 2,6 | 33,6 | 38 |
| 64 398 | -0,7 | 11 598 | -13,1 | 2,8 | 2,7 | 19,7 | 39 |
| 304 062 | -7,4 | 13 643 | +2,7 | 6,3 | 3,4 | 28,6 | 40 |
| 124 657 | +4,4 | 23 562 | -7,8 | 2,1 | 2,0 | 28,6 | 41 |
| 283 371 | -4,6 | 6 323 | +23,5 | 3,5 | 5,8 | 37,2 | 42 |
| 193 727 | -1,5 | 50 151 | -12,7 | 4,9 | 4,8 | 25,1 | 43 |
| 115 690 | -2,4 | 8 017 | +33,6 | 2,2 | 3,2 | 30,8 | 44 |
| 2 107 726 | -2,4 | 1 352 | -13,1 | 23,1 | 6,2 | 81,0 | 45 |

Übernachtungen / angebotene Bettentage) * 100

Januar bis

| Lfd. Nr. | Gemeindeguppe Betriebsart | Ankünfte | | | |
|-------------|---|------------------|--------------------------------|-----------------------------|--------------------------------|
| | | aller Gäste | Verän- derung ¹⁾ | aus- ländischer Gäste | Verän- derung ¹⁾ |
| 46 | Luftkurorte | 231 959 | -3,5 | 19 118 | +8,2 |
| 47 | Hotels | 88 107 | -0,6 | 13 533 | +11,7 |
| 48 | Gasthöfe | 12 347 | +0,9 | 1 312 | +3,6 |
| 49 | Pensionen | 19 531 | +2,8 | 1 094 | +6,6 |
| 50 | Hotels garnis | 3 476 | +13,4 | 604 | +12,9 |
| 51 | Erholungs-, Ferien- und Schulungsheime | 54 279 | -13,3 | 312 | -35,9 |
| 52 | Ferienhäuser, -wohnungen, -zentren | 6 854 | -4,6 | 1 170 | +22,6 |
| 53 | Hütten, Jugendherbergen u. Ä. | 40 284 | -0,8 | 1 060 | -6,9 |
| 54 | Vorsorge- und Reha-Klinken | 7 081 | -0,4 | 33 | -77,9 |
| 55 | Erholungsorte | 306 062 | +5,8 | 26 058 | +4,3 |
| 56 | Hotels | 102 347 | +4,1 | 17 125 | +5,3 |
| 57 | Gasthöfe | 10 909 | +0,1 | 1 862 | -8,1 |
| 58 | Pensionen | 9 715 | -4,0 | 410 | -22,9 |
| 59 | Hotels garnis | 6 935 | -12,1 | 1 126 | -19,0 |
| 60 | Erholungs-, Ferien- und Schulungsheime | 96 441 | +13,7 | 857 | -24,3 |
| 61 | Ferienhäuser, -wohnungen, -zentren | 12 681 | +53,5 | 2 973 | +75,3 |
| 62 | Hütten, Jugendherbergen u. Ä. | 62 926 | -3,1 | 1 659 | -13,3 |
| 63 | Vorsorge- und Reha-Klinken | 4 108 | +1,6 | 46 | +48,4 |
| 64 | Sonstige Gemeinden | 5 716 961 | +0,1 | 1 061 946 | +2,1 |
| 65 | Hotels | 3 381 931 | -1,0 | 704 964 | +1,9 |
| 66 | Gasthöfe | 87 467 | +0,6 | 10 180 | -3,7 |
| 67 | Pensionen | 52 210 | +4,9 | 3 788 | +12,8 |
| 68 | Hotels garnis | 1 248 293 | +2,3 | 253 947 | +0,2 |
| 69 | Erholungs-, Ferien- und Schulungsheime | 527 133 | +1,8 | 13 250 | +19,0 |
| 70 | Ferienhäuser, -wohnungen, -zentren | 103 442 | -4,0 | 39 023 | +1,5 |
| 71 | Hütten, Jugendherbergen u. Ä. | 299 455 | +0,8 | 36 597 | +15,9 |
| 72 | Vorsorge- und Reha-Klinken | 17 030 | +4,8 | 197 | +47,0 |
| 73 | Nordrhein-Westfalen | 7 047 974 | -0,2 | 1 208 773 | +1,4 |
| 74 | Hotels | 3 970 647 | -1,2 | 802 896 | +1,3 |
| 75 | Gasthöfe | 133 358 | +0,4 | 17 574 | -4,7 |
| 76 | Pensionen | 129 393 | +1,5 | 9 317 | +9,6 |
| 77 | Hotels garnis | 1 318 319 | +2,2 | 267 594 | +0,1 |
| 78 | Erholungs-, Ferien- und Schulungsheime | 758 379 | +1,1 | 15 507 | +12,5 |
| 79 | Ferienhäuser, -wohnungen, -zentren | 162 437 | +0,4 | 53 598 | +0,7 |
| 80 | Hütten, Jugendherbergen u. Ä. | 455 950 | -0,1 | 41 792 | +10,2 |
| 81 | Vorsorge- und Reha-Klinken | 119 491 | -0,8 | 495 | -16,8 |

stätten nach Gemeindegruppen und Betriebsarten

Juni 2002

| Übernachtungen | | | | Mittlere Aufenthaltsdauer ²⁾ | | Mittlere Auslastung der angebotenen Betten ³⁾ | Lfd. Nr. |
|-------------------|---------------------------|---------------------|---------------------------|---|--------------------|--|-----------|
| aller Gäste | Veränderung ¹⁾ | ausländischer Gäste | Veränderung ¹⁾ | aller Gäste | ausländische Gäste | | |
| 733 863 | -3,0 | 50 674 | +7,7 | 3,2 | 2,7 | 29,8 | 46 |
| 189 890 | +1,7 | 28 628 | +14,4 | 2,2 | 2,1 | 23,6 | 47 |
| 30 013 | -1,4 | 3 616 | +28,2 | 2,4 | 2,8 | 16,7 | 48 |
| 83 873 | -0,8 | 4 094 | +22,1 | 4,3 | 3,7 | 27,8 | 49 |
| 7 062 | +3,0 | 1 199 | +10,6 | 2,0 | 2,0 | 21,1 | 50 |
| 164 443 | -12,6 | 2 499 | -1,1 | 3,0 | 8,0 | 37,3 | 51 |
| 38 426 | -2,7 | 7 690 | +34,4 | 5,6 | 6,6 | 17,2 | 52 |
| 90 842 | +1,4 | 2 504 | -0,2 | 2,3 | 2,4 | 31,0 | 53 |
| 129 314 | -1,1 | 444 | -89,0 | 18,3 | 13,5 | 69,8 | 54 |
| 846 834 | +1,4 | 72 397 | -4,6 | 2,8 | 2,8 | 30,4 | 55 |
| 211 567 | - | 41 963 | +2,7 | 2,1 | 2,5 | 25,2 | 56 |
| 24 686 | +3,9 | 4 521 | +3,1 | 2,3 | 2,4 | 16,0 | 57 |
| 40 038 | -5,4 | 1 567 | -38,1 | 4,1 | 3,8 | 25,6 | 58 |
| 13 608 | -5,3 | 2 830 | -5,8 | 2,0 | 2,5 | 19,6 | 59 |
| 281 145 | +9,2 | 3 253 | -19,5 | 2,9 | 3,8 | 37,4 | 60 |
| 48 631 | -17,9 | 14 224 | -13,7 | 3,8 | 4,8 | 19,3 | 61 |
| 147 372 | +0,7 | 3 084 | -20,0 | 2,3 | 1,9 | 34,1 | 62 |
| 79 787 | -0,4 | 955 | +29,6 | 19,4 | 20,8 | 60,3 | 63 |
| 11 914 949 | +0,5 | 2 418 721 | +4,7 | 2,1 | 2,3 | 34,7 | 64 |
| 6 005 777 | +0,1 | 1 469 395 | +6,2 | 1,8 | 2,1 | 33,2 | 65 |
| 207 293 | -2,4 | 28 061 | -4,6 | 2,4 | 2,8 | 17,9 | 66 |
| 175 263 | +3,5 | 13 143 | -4,5 | 3,4 | 3,5 | 26,9 | 67 |
| 2 479 155 | +1,4 | 614 099 | +0,4 | 2,0 | 2,4 | 34,5 | 68 |
| 1 536 073 | +1,0 | 48 526 | +7,5 | 2,9 | 3,7 | 39,9 | 69 |
| 464 412 | -4,7 | 181 857 | +2,7 | 4,5 | 4,7 | 44,4 | 70 |
| 598 460 | +3,7 | 60 684 | +30,7 | 2,0 | 1,7 | 34,3 | 71 |
| 448 516 | +2,5 | 2 956 | +41,6 | 26,3 | 15,0 | 78,4 | 72 |
| 17 615 550 | -0,4 | 2 829 185 | +3,5 | 2,5 | 2,3 | 36,2 | 73 |
| 7 333 507 | -0,5 | 1 712 733 | +5,1 | 1,8 | 2,1 | 32,6 | 74 |
| 326 390 | -1,5 | 47 796 | -4,3 | 2,4 | 2,7 | 17,9 | 75 |
| 603 236 | -3,4 | 32 447 | -1,4 | 4,7 | 3,5 | 27,7 | 76 |
| 2 624 482 | +1,5 | 641 690 | +0,1 | 2,0 | 2,4 | 34,0 | 77 |
| 2 265 032 | - | 60 601 | +6,6 | 3,0 | 3,9 | 39,0 | 78 |
| 745 196 | -4,8 | 253 922 | -1,1 | 4,6 | 4,7 | 32,5 | 79 |
| 952 364 | +2,2 | 74 289 | +26,4 | 2,1 | 1,8 | 33,5 | 80 |
| 2 765 343 | -1,5 | 5 707 | -32,2 | 23,1 | 11,5 | 79,2 | 81 |

3.3 Leistung der Beherbergungsstätten

Januar bis

| Lfd. Nr. | Reisegebiet Betriebsart | Ankünfte | | | |
|-----------|--|----------------|---------------------------|---------------------|---------------------------|
| | | aller Gäste | Veränderung ¹⁾ | ausländischer Gäste | Veränderung ¹⁾ |
| 1 | Eifel und Region Aachen | 501 338 | -1,9 | 83 082 | -3,5 |
| 2 | Hotels | 235 322 | -6,7 | 53 603 | -7,5 |
| 3 | Gasthöfe | 9 464 | -6,2 | 1 154 | -27,3 |
| 4 | Pensionen | 6 128 | +11,0 | 837 | -8,1 |
| 5 | Hotels garnis | 83 367 | +3,3 | 14 611 | +5,4 |
| 6 | Erholungs-, Ferien- und Schulungsheime | 86 429 | +6,6 | 6 114 | +64,2 |
| 7 | Ferienhäuser, -wohnungen, -zentren | 11 080 | +29,9 | 3 362 | -6,8 |
| 8 | Hütten, Jugendherbergen u. Ä. | 60 297 | -5,0 | 3 141 | -26,6 |
| 9 | Vorsorge- und Reha-Klinken | 9 251 | -2,7 | 260 | +72,2 |
| 10 | Niederrhein | 703 956 | +2,6 | 116 290 | +5,9 |
| 11 | Hotels | 455 664 | +1,7 | 90 824 | +6,2 |
| 12 | Gasthöfe | 12 581 | +2,2 | 1 113 | -0,9 |
| 13 | Pensionen | . | . | . | . |
| 14 | Hotels garnis | 108 638 | -3,3 | 20 126 | -1,2 |
| 15 | Erholungs-, Ferien- und Schulungsheime | 74 891 | +18,7 | 1 321 | +13,6 |
| 16 | Ferienhäuser, -wohnungen, -zentren | 730 | +31,5 | 37 | +105,6 |
| 17 | Hütten, Jugendherbergen u. Ä. | 42 494 | +5,3 | 2 589 | +80,2 |
| 18 | Vorsorge- und Reha-Klinken | . | . | . | . |
| 19 | Münsterland | 565 876 | +2,2 | 45 898 | +3,4 |
| 20 | Hotels | 335 682 | +1,3 | 32 224 | +1,8 |
| 21 | Gasthöfe | 14 430 | +10,2 | 1 393 | -5,0 |
| 22 | Pensionen | 18 986 | +8,0 | 1 183 | +22,3 |
| 23 | Hotels garnis | . | . | . | . |
| 24 | Erholungs-, Ferien- und Schulungsheime | 101 930 | -0,2 | 982 | -14,0 |
| 25 | Ferienhäuser, -wohnungen, -zentren | 4 983 | +33,2 | 348 | +58,2 |
| 26 | Hütten, Jugendherbergen u. Ä. | 31 808 | +3,6 | 1 641 | +31,5 |
| 27 | Vorsorge- und Reha-Klinken | . | . | . | . |
| 28 | Teutoburger Wald | 764 671 | -3,8 | 71 759 | -3,7 |
| 29 | Hotels | 437 552 | -4,7 | 53 981 | -2,4 |
| 30 | Gasthöfe | 18 675 | -1,7 | 1 449 | -16,6 |
| 31 | Pensionen | 38 920 | -0,6 | 925 | +1,8 |
| 32 | Hotels garnis | 69 116 | -10,8 | 11 059 | -11,0 |
| 33 | Erholungs-, Ferien- und Schulungsheime | 72 875 | -1,2 | 766 | -21,9 |
| 34 | Ferienhäuser, -wohnungen, -zentren | 11 294 | +5,9 | 1 665 | +26,4 |
| 35 | Hütten, Jugendherbergen u. Ä. | 54 533 | +1,8 | 1 878 | +24,9 |
| 36 | Vorsorge- und Reha-Klinken | 61 706 | -1,3 | 36 | -88,3 |
| 37 | Sauerland | 798 257 | -0,6 | 115 199 | +2,3 |
| 38 | Hotels | 318 456 | -2,1 | 49 657 | +2,0 |
| 39 | Gasthöfe | 43 792 | +5,2 | 7 888 | +1,1 |
| 40 | Pensionen | 39 732 | -1,0 | 4 317 | +8,1 |
| 41 | Hotels garnis | 33 251 | +22,3 | 3 478 | +5,6 |
| 42 | Erholungs-, Ferien- und Schulungsheime | 136 011 | -4,4 | 880 | -1,7 |
| 43 | Ferienhäuser, -wohnungen, -zentren | 132 547 | -2,3 | 47 819 | +2,6 |
| 44 | Hütten, Jugendherbergen u. Ä. | 74 031 | +5,3 | 1 155 | -12,8 |
| 45 | Vorsorge- und Reha-Klinken | 20 437 | -2,0 | 5 | +150,0 |
| 46 | Siegerland-Wittgenstein | 104 661 | +1,0 | 12 142 | +8,9 |
| 47 | Hotels | 58 321 | +3,1 | 10 613 | +10,0 |
| 48 | Gasthöfe | 4 886 | +8,2 | 306 | +8,1 |
| 49 | Pensionen | 3 861 | -4,1 | 303 | -5,9 |
| 50 | Hotels garnis | . | . | . | . |
| 51 | Erholungs-, Ferien- und Schulungsheime | 16 823 | -4,8 | 162 | -33,3 |
| 52 | Ferienhäuser, -wohnungen, -zentren | 454 | -36,3 | 26 | -69,0 |
| 53 | Hütten, Jugendherbergen u. Ä. | 3 621 | -2,6 | 127 | +144,2 |
| 54 | Vorsorge- und Reha-Klinken | . | . | . | . |

1) Veränderung gegenüber dem Vorjahreszeitraum in % – 2) mittlere Aufenthaltsdauer in Tagen = Übernachtungen / Ankünfte – 3) mittlere Auslastung =

nach Reisegebieten und Betriebsarten

Juni 2002

| Übernachtungen | | | | Mittlere Aufenthaltsdauer ²⁾ | | Mittlere Auslastung der angebotenen Betten ³⁾ | Lfd. Nr. |
|------------------|---------------------------|---------------------|---------------------------|---|---------------------|--|-----------|
| aller Gäste | Veränderung ¹⁾ | ausländischer Gäste | Veränderung ¹⁾ | aller Gäste | ausländischer Gäste | | |
| 1 274 371 | -2,8 | 198 327 | -1,4 | 2,5 | 2,4 | 33,0 | 1 |
| 454 385 | -4,6 | 114 539 | +1,9 | 1,9 | 2,1 | 28,7 | 2 |
| 22 951 | -5,1 | 2 838 | -23,1 | 2,4 | 2,5 | 16,7 | 3 |
| 22 162 | +6,7 | 2 095 | -54,5 | 3,6 | 2,5 | 20,6 | 4 |
| 156 270 | - | 29 726 | -0,4 | 1,9 | 2,0 | 30,4 | 5 |
| 270 541 | +4,3 | 22 167 | +19,6 | 3,1 | 3,6 | 42,9 | 6 |
| 44 802 | -21,9 | 15 967 | -27,3 | 4,0 | 4,7 | 17,7 | 7 |
| 148 645 | +1,4 | 9 009 | +6,8 | 2,5 | 2,9 | 37,2 | 8 |
| 154 615 | -8,6 | 1 986 | +23,4 | 16,7 | 7,6 | 66,9 | 9 |
| 1 407 186 | +3,3 | 262 879 | +13,3 | 2,0 | 2,3 | 32,4 | 10 |
| 829 596 | +2,7 | 199 739 | +15,0 | 1,8 | 2,2 | 32,4 | 11 |
| 29 480 | -0,8 | 3 200 | +18,2 | 2,3 | 2,9 | 18,8 | 12 |
| . | . | . | . | . | . | . | 13 |
| 219 119 | -1,4 | 49 648 | +4,5 | 2,0 | 2,5 | 28,5 | 14 |
| 171 763 | +14,7 | 4 466 | +27,7 | 2,3 | 3,4 | 38,5 | 15 |
| 3 663 | +11,5 | 482 | +396,9 | 5,0 | 13,0 | 17,8 | 16 |
| 92 705 | +6,0 | 4 612 | +52,5 | 2,2 | 1,8 | 35,9 | 17 |
| . | . | . | . | . | . | . | 18 |
| 1 235 054 | +1,0 | 90 105 | -1,6 | 2,2 | 2,0 | 31,2 | 19 |
| 551 569 | -0,2 | 57 192 | -4,2 | 1,6 | 1,8 | 26,4 | 20 |
| 29 219 | +15,3 | 3 633 | +0,9 | 2,0 | 2,6 | 16,8 | 21 |
| 64 953 | +3,9 | 4 649 | +44,6 | 3,4 | 3,9 | 31,3 | 22 |
| . | . | . | . | . | . | . | 23 |
| 390 518 | -0,5 | 4 522 | -0,3 | 3,8 | 4,6 | 44,7 | 24 |
| 24 770 | +4,9 | 3 586 | -22,2 | 5,0 | 10,3 | 23,3 | 25 |
| 62 258 | +3,5 | 3 419 | +10,5 | 2,0 | 2,1 | 37,3 | 26 |
| . | . | . | . | . | . | . | 27 |
| 3 064 598 | -3,0 | 171 538 | -6,2 | 4,0 | 2,4 | 39,0 | 28 |
| 849 196 | -5,5 | 115 663 | -6,7 | 1,9 | 2,1 | 28,7 | 29 |
| 45 431 | -0,4 | 4 599 | -8,2 | 2,4 | 3,2 | 14,5 | 30 |
| 236 479 | -7,8 | 4 984 | +4,9 | 6,1 | 5,4 | 27,5 | 31 |
| 135 825 | -10,1 | 26 038 | -9,0 | 2,0 | 2,4 | 29,6 | 32 |
| 211 826 | -2,8 | 3 866 | -1,4 | 2,9 | 5,0 | 34,2 | 33 |
| 61 874 | -2,6 | 10 959 | +30,9 | 5,5 | 6,6 | 13,3 | 34 |
| 121 143 | +1,8 | 4 698 | +32,4 | 2,2 | 2,5 | 29,0 | 35 |
| 1 402 824 | -0,4 | 731 | -84,3 | 22,7 | 20,3 | 79,5 | 36 |
| 2 857 488 | -1,9 | 418 310 | +1,8 | 3,6 | 3,6 | 36,1 | 37 |
| 759 501 | -2,6 | 146 537 | +1,9 | 2,4 | 3,0 | 30,5 | 38 |
| 114 116 | +0,7 | 21 690 | -2,6 | 2,6 | 2,7 | 19,8 | 39 |
| 201 603 | -2,0 | 14 204 | +8,2 | 5,1 | 3,3 | 28,4 | 40 |
| 67 364 | +20,1 | 7 399 | +9,2 | 2,0 | 2,1 | 29,6 | 41 |
| 455 409 | -3,4 | 5 244 | +7,0 | 3,3 | 6,0 | 35,4 | 42 |
| 601 647 | -3,6 | 220 081 | +1,3 | 4,5 | 4,6 | 43,1 | 43 |
| 156 762 | +2,7 | 3 081 | +14,2 | 2,1 | 2,7 | 25,4 | 44 |
| 501 086 | -1,9 | 74 | +196,0 | 24,5 | 14,8 | 80,7 | 45 |
| 488 240 | -2,7 | 27 288 | +1,5 | 4,7 | 2,2 | 46,1 | 46 |
| 101 720 | +3,9 | 20 714 | +8,7 | 1,7 | 2,0 | 29,9 | 47 |
| 12 489 | +1,2 | 782 | -7,5 | 2,6 | 2,6 | 16,0 | 48 |
| 16 340 | -5,9 | 1 037 | -6,3 | 4,2 | 3,4 | 26,7 | 49 |
| . | . | . | . | . | . | . | 50 |
| 48 799 | -3,5 | 857 | -27,5 | 2,9 | 5,3 | 38,8 | 51 |
| 2 235 | -56,6 | 114 | -62,7 | 4,9 | 4,4 | 11,5 | 52 |
| 7 015 | -13,1 | 397 | +396,3 | 1,9 | 3,1 | 18,7 | 53 |
| . | . | . | . | . | . | . | 54 |

Übernachtungen / angebotene Bettentage) * 100

Januar bis

| Lfd. Nr. | Reisegebiet Betriebsart | Ankünfte | | | |
|------------|---|------------------|---------------------------|---------------------|---------------------------|
| | | aller Gäste | Veränderung ¹⁾ | ausländischer Gäste | Veränderung ¹⁾ |
| 55 | Bergisches Land | 619 491 | -5,3 | 90 344 | -4,3 |
| 56 | Hotels | 353 619 | -7,6 | 72 448 | -4,0 |
| 57 | Gasthöfe | 3 673 | -10,7 | 352 | -12,0 |
| 58 | Pensionen | 2 210 | +7,8 | 100 | -35,5 |
| 59 | Hotels garnis | 96 091 | -6,4 | 14 140 | -6,3 |
| 60 | Erholungs-, Ferien- und Schulungsheime | 108 745 | -3,6 | 1 720 | +5,3 |
| 61 | Ferienhäuser, -wohnungen, -zentren | 792 | +450,0 | 194 | x |
| 62 | Hütten, Jugendherbergen u. Ä. | 45 669 | +11,0 | 1 384 | -14,7 |
| 63 | Vorsorge- und Reha-Klinken | 8 692 | +3,7 | 6 | +200,0 |
| 64 | Bonn und Rhein-Sieg-Kreis | 486 536 | -3,8 | 63 042 | -3,1 |
| 65 | Hotels | 283 736 | -1,7 | 39 445 | +0,4 |
| 66 | Gasthöfe | 6 147 | -19,4 | 572 | +14,6 |
| 67 | Pensionen | 4 480 | -9,4 | 437 | +0,5 |
| 68 | Hotels garnis | 100 605 | -9,4 | 16 287 | -14,4 |
| 69 | Erholungs-, Ferien- und Schulungsheime | 70 766 | -3,2 | 2 251 | -7,1 |
| 70 | Ferienhäuser, -wohnungen, -zentren | . | . | . | . |
| 71 | Hütten, Jugendherbergen u. Ä. | . | . | . | . |
| 72 | Vorsorge- und Reha-Klinken | 649 | -15,3 | - | - |
| 73 | Köln | 877 688 | +5,1 | 244 146 | -2,3 |
| 74 | Hotels | 497 500 | +6,9 | 147 992 | -2,2 |
| 75 | Gasthöfe | 6 015 | -3,6 | 2 418 | +7,0 |
| 76 | Pensionen | . | . | . | . |
| 77 | Hotels garnis | 308 295 | +8,1 | 73 552 | -4,5 |
| 78 | Erholungs-, Ferien- und Schulungsheime | . | . | . | . |
| 79 | Ferienhäuser, -wohnungen, -zentren | - | - | - | - |
| 80 | Hütten, Jugendherbergen u. Ä. | 60 856 | -16,1 | 19 915 | +5,5 |
| 81 | Vorsorge- und Reha-Klinken | - | - | - | - |
| 82 | Düsseldorf | 649 745 | +3,4 | 239 542 | +9,2 |
| 83 | Hotels | 391 778 | +4,9 | 160 234 | +9,6 |
| 84 | Gasthöfe | 474 | +74,9 | 80 | +110,5 |
| 85 | Pensionen | 1 464 | -2,7 | 193 | -13,8 |
| 86 | Hotels garnis | 241 948 | +1,3 | 75 102 | +7,4 |
| 87 | Erholungs-, Ferien- und Schulungsheime | . | . | . | . |
| 88 | Ferienhäuser, -wohnungen, -zentren | . | . | . | . |
| 89 | Hütten, Jugendherbergen u. Ä. | . | . | . | . |
| 90 | Vorsorge- und Reha-Klinken | - | - | - | - |
| 91 | Ruhrgebiet | 975 755 | -0,8 | 127 329 | +1,5 |
| 92 | Hotels | 603 017 | -5,3 | 91 875 | +0,2 |
| 93 | Gasthöfe | 13 221 | -5,3 | 849 | -31,8 |
| 94 | Pensionen | 3 582 | +120,0 | 615 | +291,7 |
| 95 | Hotels garnis | 214 615 | +9,6 | 30 508 | +8,3 |
| 96 | Erholungs-, Ferien- und Schulungsheime | 85 562 | +7,7 | 1 142 | -18,1 |
| 97 | Ferienhäuser, -wohnungen, -zentren | 406 | -76,5 | 39 | -97,0 |
| 98 | Hütten, Jugendherbergen u. Ä. | 49 804 | +2,7 | 2 114 | +48,4 |
| 99 | Vorsorge- und Reha-Klinken | 5 548 | +6,5 | 187 | +43,8 |
| 100 | Nordrhein-Westfalen | 7 047 974 | -0,2 | 1 208 773 | +1,4 |
| 101 | Hotels | 3 970 647 | -1,2 | 802 896 | +1,3 |
| 102 | Gasthöfe | 133 358 | +0,4 | 17 574 | -4,7 |
| 103 | Pensionen | 129 393 | +1,5 | 9 317 | +9,6 |
| 104 | Hotels garnis | 1 318 319 | +2,2 | 267 594 | +0,1 |
| 105 | Erholungs-, Ferien- und Schulungsheime | 758 379 | +1,1 | 15 507 | +12,5 |
| 106 | Ferienhäuser, -wohnungen, -zentren | 162 437 | +0,4 | 53 598 | +0,7 |
| 107 | Hütten, Jugendherbergen u. Ä. | 455 950 | -0,1 | 41 792 | +10,2 |
| 108 | Vorsorge- und Reha-Klinken | 119 491 | -0,8 | 495 | -16,8 |

Anmerkungen siehe Seite 62

nach Reisegebieten und Betriebsarten

Juni 2002

| Übernachtungen | | | | Mittlere Aufenthaltsdauer ²⁾ | | Mittlere Auslastung der angebotenen Betten ³⁾ | Lfd. Nr. |
|-------------------|---------------------------|---------------------|---------------------------|---|---------------------|--|------------|
| aller Gäste | Veränderung ¹⁾ | ausländischer Gäste | Veränderung ¹⁾ | aller Gäste | ausländischer Gäste | | |
| 1 469 516 | -3,3 | 211 734 | +0,6 | 2,4 | 2,3 | 34,6 | 55 |
| 667 834 | -2,4 | 163 482 | +5,4 | 1,9 | 2,3 | 31,7 | 56 |
| 9 744 | -6,7 | 1 185 | +9,0 | 2,7 | 3,4 | 17,7 | 57 |
| 8 076 | -7,3 | 354 | -51,8 | 3,7 | 3,5 | 15,8 | 58 |
| 196 878 | -8,2 | 34 654 | -19,1 | 2,0 | 2,5 | 29,2 | 59 |
| 279 599 | -8,1 | 6 277 | -1,8 | 2,6 | 3,6 | 36,5 | 60 |
| 3 775 | +638,7 | 1 903 | x | 4,8 | 9,8 | 23,3 | 61 |
| 98 818 | +3,8 | 3 767 | -10,7 | 2,2 | 2,7 | 30,8 | 62 |
| 204 792 | +1,0 | 112 | +128,6 | 23,6 | 18,7 | 81,7 | 63 |
| 1 033 215 | -3,4 | 146 005 | -4,2 | 2,1 | 2,3 | 34,8 | 64 |
| 504 705 | -3,5 | 85 485 | -0,7 | 1,8 | 2,2 | 31,7 | 65 |
| 17 033 | -24,8 | 1 466 | +5,7 | 2,8 | 2,6 | 14,8 | 66 |
| 9 693 | -14,5 | 1 118 | -0,8 | 2,2 | 2,6 | 34,6 | 67 |
| 209 513 | -10,6 | 43 296 | -11,8 | 2,1 | 2,7 | 35,7 | 68 |
| 221 541 | +5,6 | 8 890 | -7,9 | 3,1 | 3,9 | 45,6 | 69 |
| . | . | . | . | . | . | . | 70 |
| . | . | . | . | . | . | . | 71 |
| 26 223 | -6,6 | - | - | 40,4 | - | 56,6 | 72 |
| 1 574 983 | +3,3 | 497 238 | -3,7 | 1,8 | 2,0 | 39,8 | 73 |
| 845 975 | +4,4 | 289 384 | -3,6 | 1,7 | 2,0 | 38,4 | 74 |
| 12 568 | -6,3 | 5 271 | +1,5 | 2,1 | 2,2 | 25,9 | 75 |
| . | . | . | . | . | . | . | 76 |
| 610 940 | +4,1 | 175 229 | -7,5 | 2,0 | 2,4 | 40,1 | 77 |
| . | . | . | . | . | . | . | 78 |
| - | - | - | - | - | - | - | 79 |
| 92 921 | -7,8 | 26 470 | +31,7 | 1,5 | 1,3 | 63,7 | 80 |
| - | - | - | - | - | - | - | 81 |
| 1 267 310 | +9,3 | 528 123 | +18,0 | 2,0 | 2,2 | 43,7 | 82 |
| 716 436 | +11,2 | 326 104 | +19,1 | 1,8 | 2,0 | 47,0 | 83 |
| 1 142 | +73,3 | 325 | +182,6 | 2,4 | 4,1 | 14,7 | 84 |
| 4 732 | -11,0 | 1 140 | -16,3 | 3,2 | 5,9 | 35,8 | 85 |
| 514 627 | +6,8 | 191 758 | +15,1 | 2,1 | 2,6 | 39,8 | 86 |
| . | . | . | . | . | . | . | 87 |
| . | . | . | . | . | . | . | 88 |
| . | . | . | . | . | . | . | 89 |
| - | - | - | - | - | - | - | 90 |
| 1 943 589 | -0,2 | 277 638 | +5,6 | 2,0 | 2,2 | 34,7 | 91 |
| 1 052 590 | -3,7 | 193 894 | +6,6 | 1,7 | 2,1 | 34,3 | 92 |
| 32 217 | -4,5 | 2 807 | -30,6 | 2,4 | 3,3 | 20,3 | 93 |
| 9 258 | +83,5 | 1 753 | +110,4 | 2,6 | 2,9 | 26,0 | 94 |
| 409 147 | +8,1 | 67 476 | +6,4 | 1,9 | 2,2 | 31,4 | 95 |
| 205 400 | +3,9 | 3 508 | -3,3 | 2,4 | 3,1 | 37,3 | 96 |
| 1 907 | -62,6 | 522 | -86,5 | 4,7 | 13,4 | 15,3 | 97 |
| 100 155 | +4,2 | 4 899 | +46,6 | 2,0 | 2,3 | 31,6 | 98 |
| 132 915 | -4,4 | 2 779 | +38,1 | 24,0 | 14,9 | 82,9 | 99 |
| 17 615 550 | -0,4 | 2 829 185 | +3,5 | 2,5 | 2,3 | 36,2 | 100 |
| 7 333 507 | -0,5 | 1 712 733 | +5,1 | 1,8 | 2,1 | 32,6 | 101 |
| 326 390 | -1,5 | 47 796 | -4,3 | 2,4 | 2,7 | 17,9 | 102 |
| 603 236 | -3,4 | 32 447 | -1,4 | 4,7 | 3,5 | 27,7 | 103 |
| 2 624 482 | +1,5 | 641 690 | +0,1 | 2,0 | 2,4 | 34,0 | 104 |
| 2 265 032 | - | 60 601 | +6,6 | 3,0 | 3,9 | 39,0 | 105 |
| 745 196 | -4,8 | 253 922 | -1,1 | 4,6 | 4,7 | 32,5 | 106 |
| 952 364 | +2,2 | 74 289 | +26,4 | 2,1 | 1,8 | 33,5 | 107 |
| 2 765 343 | -1,5 | 5 707 | -32,2 | 23,1 | 11,5 | 79,2 | 108 |

3.4 Leistung der Beherbergungsstätten nach Reisegebieten und Herkunftsländern

Januar bis Juni 2002

| Reisegebiet Herkunftsland (ständiger Wohnsitz) | Ankünfte | | Übernachtungen | | | Mittlere Aufenthalts- dauer ³⁾ |
|---|----------------|--------------------------------|------------------|--------------------------------|----------------------|---|
| | aller Gäste | Verän- derung ¹⁾ | aller Gäste | Verän- derung ¹⁾ | Anteil ²⁾ | |
| Eifel und Region Aachen | 501 338 | -1,9 | 1 274 371 | -2,8 | 100 | 2,5 |
| Bundesrepublik Deutschland | 418 256 | -1,6 | 1 076 044 | -3,0 | 84,4 | 2,6 |
| darunter Nordrhein-Westfalen | 160 850 | -4,4 | 513 250 | -5,1 | 40,3 | 3,2 |
| Ausland | 83 082 | -3,5 | 198 327 | -1,4 | 15,6 | 2,4 |
| Europa | 63 424 | +0,1 | 152 827 | +3,6 | 77,1 | 2,4 |
| EU-Länder | 52 536 | +0,4 | 124 758 | +6,7 | 62,9 | 2,4 |
| Belgien | 12 681 | +10,1 | 31 970 | +7,3 | 16,1 | 2,5 |
| Dänemark | 1 207 | -12,7 | 1 806 | -23,2 | 0,9 | 1,5 |
| Finnland | 736 | +18,3 | 1 985 | +52,6 | 1,0 | 2,7 |
| Frankreich | 6 533 | -4,3 | 12 395 | -2,9 | 6,2 | 1,9 |
| Griechenland | 585 | +4,3 | 1 284 | -23,0 | 0,6 | 2,2 |
| Vereinigtes Königreich | 7 946 | -19,2 | 15 827 | -14,3 | 8,0 | 2,0 |
| Republik Irland | 411 | +54,5 | 673 | +20,0 | 0,3 | 1,6 |
| Italien | 3 420 | +2,5 | 7 993 | -5,7 | 4,0 | 2,3 |
| Luxemburg | 528 | +4,6 | 931 | -4,7 | 0,5 | 1,8 |
| Niederlande | 12 134 | +10,4 | 27 982 | +6,5 | 14,1 | 2,3 |
| Österreich | 2 134 | +0,9 | 4 871 | +14,4 | 2,5 | 2,3 |
| Portugal | 526 | +8,7 | 6 418 | +224,8 | 3,2 | 12,2 |
| Schweden | 1 841 | -18,8 | 3 639 | -17,2 | 1,8 | 2,0 |
| Spanien | 1 854 | +14,3 | 6 984 | +93,7 | 3,5 | 3,8 |
| Baltische Staaten | 438 | -15,0 | 1 162 | -13,7 | 0,6 | 2,7 |
| Island | 79 | +61,2 | 218 | +89,6 | 0,1 | 2,8 |
| Norwegen | 458 | -15,8 | 781 | -9,0 | 0,4 | 1,7 |
| Polen | 2 242 | -0,4 | 5 284 | +8,9 | 2,7 | 2,4 |
| Russland | 1 183 | +31,7 | 3 077 | +28,8 | 1,6 | 2,6 |
| Schweiz | 1 924 | -12,2 | 3 904 | -12,2 | 2,0 | 2,0 |
| Tschechische Republik | 895 | -20,7 | 1 913 | -44,4 | 1,0 | 2,1 |
| Türkei | 657 | +2,0 | 1 401 | +5,3 | 0,7 | 2,1 |
| Ungarn | 618 | +0,7 | 1 849 | -1,7 | 0,9 | 3,0 |
| Sonstige europäische Länder | 2 394 | +7,2 | 8 480 | -15,3 | 4,3 | 3,5 |
| Afrika | 1 550 | +12,8 | 5 329 | -0,2 | 2,7 | 3,4 |
| Republik Südafrika | 168 | -4,5 | 534 | -20,8 | 0,3 | 3,2 |
| Sonstige afrikanische Länder | 1 382 | +15,4 | 4 795 | +2,7 | 2,4 | 3,5 |
| Asien | 9 102 | -29,4 | 17 801 | -33,8 | 9,0 | 2,0 |
| Arabische Golfstaaten | 758 | +23,3 | 2 665 | +2,6 | 1,3 | 3,5 |
| Volksrepublik China und Hongkong | 1 280 | -30,4 | 2 765 | -28,0 | 1,4 | 2,2 |
| Israel | 261 | -64,1 | 717 | -78,0 | 0,4 | 2,7 |
| Japan | 900 | -29,6 | 1 708 | -52,5 | 0,9 | 1,9 |
| Südkorea | 188 | -34,9 | 571 | -19,0 | 0,3 | 3,0 |
| Taiwan | 310 | -84,3 | 945 | -68,2 | 0,5 | 3,0 |
| Sonstige asiatische Länder | 5 405 | -12,5 | 8 430 | -15,1 | 4,3 | 1,6 |
| Amerika | 4 793 | -25,4 | 12 781 | -23,6 | 6,4 | 2,7 |
| Kanada | 358 | -26,0 | 875 | -15,3 | 0,4 | 2,4 |
| USA | 3 615 | -26,5 | 9 401 | -23,5 | 4,7 | 2,6 |
| Mittelamerika und Karibik | 134 | -57,3 | 416 | -30,9 | 0,2 | 3,1 |
| Brasilien | 265 | -20,4 | 752 | -38,6 | 0,4 | 2,8 |
| Sonstige südamerikanische Länder | 421 | +13,2 | 1 337 | -15,5 | 0,7 | 3,2 |
| Australien, Neuseeland und Ozeanien | 279 | -37,4 | 775 | -40,0 | 0,4 | 2,8 |
| Ohne Angabe | 3 934 | +151,2 | 8 814 | +165,4 | 4,4 | 2,2 |

1) Veränderung gegenüber dem Vorjahreszeitraum in % – 2) Bei Übernachtungen von Gästen aus der Bundesrepublik Deutschland und dem Ausland: Anteil an allen Übernachtungen im Bundesgebiet; sonst: Anteil an allen Übernachtungen am Ausland zusammen. – 3) mittlere Aufenthaltsdauer in Tagen = Übernachtungen / Ankünfte

Noch: 3.4 Leistung der Beherbergungsstätten nach Reisegebieten und Herkunftsländern

Januar bis Juni 2002

| Reisegebiet Herkunftsland (ständiger Wohnsitz) | Ankünfte | | Übernachtungen | | | Mittlere Aufenthalts- dauer ³⁾ |
|---|----------------|--------------------------------|------------------|--------------------------------|----------------------|---|
| | aller Gäste | Verän- derung ¹⁾ | aller Gäste | Verän- derung ¹⁾ | Anteil ²⁾ | |
| Niederrhein | 703 956 | +2,6 | 1 407 186 | +3,3 | 100 | 2,0 |
| Bundesrepublik Deutschland | 587 666 | +2,0 | 1 144 307 | +1,2 | 81,3 | 1,9 |
| darunter Nordrhein-Westfalen | 182 127 | +18,5 | 393 684 | +15,4 | 28,0 | 2,2 |
| Ausland | 116 290 | +5,9 | 262 879 | +13,3 | 18,7 | 2,3 |
| Europa | 94 893 | +4,6 | 201 800 | +13,2 | 76,8 | 2,1 |
| EU-Länder | 78 193 | +4,3 | 162 386 | +14,3 | 61,8 | 2,1 |
| Belgien | 5 825 | -6,7 | 9 567 | -3,5 | 3,6 | 1,6 |
| Dänemark | 2 740 | +15,7 | 5 965 | +24,7 | 2,3 | 2,2 |
| Finnland | 807 | +13,8 | 1 680 | +25,2 | 0,6 | 2,1 |
| Frankreich | 7 751 | +7,6 | 15 165 | +19,1 | 5,8 | 2,0 |
| Griechenland | 676 | -0,1 | 1 919 | +9,2 | 0,7 | 2,8 |
| Vereinigtes Königreich | 13 173 | -10,5 | 35 457 | +17,1 | 13,5 | 2,7 |
| Republik Irland | 470 | +33,1 | 970 | +35,9 | 0,4 | 2,1 |
| Italien | 6 202 | +19,4 | 15 606 | +28,6 | 5,9 | 2,5 |
| Luxemburg | 561 | -6,7 | 955 | -18,6 | 0,4 | 1,7 |
| Niederlande | 29 866 | +8,9 | 52 294 | +13,4 | 19,9 | 1,8 |
| Österreich | 4 491 | +15,1 | 10 455 | +6,7 | 4,0 | 2,3 |
| Portugal | 567 | +11,2 | 1 389 | +13,8 | 0,5 | 2,4 |
| Schweden | 2 361 | -4,8 | 4 323 | +8,9 | 1,6 | 1,8 |
| Spanien | 2 703 | +5,4 | 6 641 | +8,5 | 2,5 | 2,5 |
| Baltische Staaten | 377 | +35,1 | 955 | +60,2 | 0,4 | 2,5 |
| Island | 96 | +28,0 | 158 | -0,6 | 0,1 | 1,6 |
| Norwegen | 929 | +15,3 | 1 683 | +21,6 | 0,6 | 1,8 |
| Polen | 2 542 | -5,1 | 5 406 | -9,3 | 2,1 | 2,1 |
| Russland | 1 686 | +20,8 | 5 501 | +16,1 | 2,1 | 3,3 |
| Schweiz | 5 166 | +0,8 | 10 105 | +10,7 | 3,8 | 2,0 |
| Tschechische Republik | 1 553 | +18,4 | 4 558 | +20,9 | 1,7 | 2,9 |
| Türkei | 2 048 | +2,8 | 5 112 | +10,2 | 1,9 | 2,5 |
| Ungarn | 605 | +6,1 | 1 315 | -9,6 | 0,5 | 2,2 |
| Sonstige europäische Länder | 1 698 | +7,7 | 4 621 | +3,5 | 1,8 | 2,7 |
| Afrika | 1 159 | +73,0 | 2 826 | +34,5 | 1,1 | 2,4 |
| Republik Südafrika | 239 | +16,0 | 660 | +13,0 | 0,3 | 2,8 |
| Sonstige afrikanische Länder | 920 | +98,3 | 2 166 | +42,8 | 0,8 | 2,4 |
| Asien | 6 917 | +21,5 | 21 438 | +16,5 | 8,2 | 3,1 |
| Arabische Golfstaaten | 401 | +54,2 | 1 302 | +53,0 | 0,5 | 3,2 |
| Volksrepublik China und Hongkong | 1 251 | +6,9 | 5 174 | +9,6 | 2,0 | 4,1 |
| Israel | 457 | -7,3 | 1 236 | -5,9 | 0,5 | 2,7 |
| Japan | 1 522 | -3,1 | 4 728 | +3,4 | 1,8 | 3,1 |
| Südkorea | 426 | -20,1 | 1 250 | -36,3 | 0,5 | 2,9 |
| Taiwan | 450 | +176,1 | 2 096 | +361,7 | 0,8 | 4,7 |
| Sonstige asiatische Länder | 2 410 | +60,6 | 5 652 | +25,0 | 2,2 | 2,3 |
| Amerika | 6 824 | -4,8 | 24 645 | +5,7 | 9,4 | 3,6 |
| Kanada | 804 | +6,2 | 2 925 | +19,4 | 1,1 | 3,6 |
| USA | 5 065 | -11,2 | 18 264 | -3,0 | 6,9 | 3,6 |
| Mittelamerika und Karibik | 244 | +39,4 | 717 | +80,6 | 0,3 | 2,9 |
| Brasilien | 422 | +24,5 | 1 389 | +25,7 | 0,5 | 3,3 |
| Sonstige südamerikanische Länder | 289 | +46,0 | 1 350 | +150,5 | 0,5 | 4,7 |
| Australien, Neuseeland und Ozeanien | 446 | +8,3 | 1 334 | +18,9 | 0,5 | 3,0 |
| Ohne Angabe | 6 051 | +17,9 | 10 836 | +24,2 | 4,1 | 1,8 |

Anmerkungen siehe Seite 66

Noch: 3.4 Leistung der Beherbergungsstätten nach Reisegebieten und Herkunftsländern

Januar bis Juni 2002

| Reisegebiet Herkunftsland (ständiger Wohnsitz) | Ankünfte | | Übernachtungen | | | Mittlere Aufenthalts- dauer ³⁾ |
|---|----------------|--------------------------------|------------------|--------------------------------|----------------------|---|
| | aller Gäste | Verän- derung ¹⁾ | aller Gäste | Verän- derung ¹⁾ | Anteil ²⁾ | |
| Münsterland | 565 876 | +2,2 | 1 235 054 | +1,0 | 100 | 2,2 |
| Bundesrepublik Deutschland | 519 978 | +2,1 | 1 144 949 | +1,2 | 92,7 | 2,2 |
| darunter Nordrhein-Westfalen | 216 112 | -4,4 | 533 547 | -1,6 | 43,2 | 2,5 |
| Ausland | 45 898 | +3,4 | 90 105 | -1,6 | 7,3 | 2,0 |
| Europa | 37 496 | +0,1 | 72 044 | -3,7 | 80,0 | 1,9 |
| EU-Länder | 28 434 | +0,9 | 47 776 | -1,7 | 53,0 | 1,7 |
| Belgien | 1 978 | +8,1 | 3 431 | +13,7 | 3,8 | 1,7 |
| Dänemark | 4 547 | +2,4 | 5 699 | +5,2 | 6,3 | 1,3 |
| Finnland | 444 | -34,5 | 688 | -32,7 | 0,8 | 1,5 |
| Frankreich | 2 652 | -1,0 | 4 080 | -9,5 | 4,5 | 1,5 |
| Griechenland | 219 | +6,3 | 411 | -36,4 | 0,5 | 1,9 |
| Vereinigtes Königreich | 4 239 | +7,0 | 7 800 | +5,9 | 8,7 | 1,8 |
| Republik Irland | 180 | -6,3 | 450 | +53,6 | 0,5 | 2,5 |
| Italien | 1 612 | +11,9 | 3 102 | +12,1 | 3,4 | 1,9 |
| Luxemburg | 382 | +17,9 | 581 | +1,4 | 0,6 | 1,5 |
| Niederlande | 7 732 | -0,3 | 13 414 | -5,1 | 14,9 | 1,7 |
| Österreich | 1 447 | -10,9 | 3 058 | -6,1 | 3,4 | 2,1 |
| Portugal | 213 | +15,1 | 684 | +73,6 | 0,8 | 3,2 |
| Schweden | 1 926 | -6,1 | 2 636 | -9,8 | 2,9 | 1,4 |
| Spanien | 863 | +6,8 | 1 742 | -23,6 | 1,9 | 2,0 |
| Baltische Staaten | 432 | +19,0 | 939 | +4,4 | 1,0 | 2,2 |
| Island | 49 | +81,5 | 90 | +83,7 | 0,1 | 1,8 |
| Norwegen | 708 | -11,8 | 1 488 | +31,8 | 1,7 | 2,1 |
| Polen | 2 883 | +23,2 | 10 257 | -7,9 | 11,4 | 3,6 |
| Russland | 881 | +12,2 | 2 672 | +24,9 | 3,0 | 3,0 |
| Schweiz | 1 615 | -5,8 | 3 177 | -6,8 | 3,5 | 2,0 |
| Tschechische Republik | 542 | +8,0 | 1 237 | -9,2 | 1,4 | 2,3 |
| Türkei | 337 | +4,0 | 907 | +22,4 | 1,0 | 2,7 |
| Ungarn | 908 | -49,8 | 1 778 | -41,8 | 2,0 | 2,0 |
| Sonstige europäische Länder | 707 | +12,6 | 1 723 | -25,8 | 1,9 | 2,4 |
| Afrika | 239 | +8,6 | 883 | -42,6 | 1,0 | 3,7 |
| Republik Südafrika | 79 | -4,8 | 217 | - | 0,2 | 2,7 |
| Sonstige afrikanische Länder | 160 | +16,8 | 666 | -49,6 | 0,7 | 4,2 |
| Asien | 1 673 | +9,4 | 4 378 | +15,2 | 4,9 | 2,6 |
| Arabische Golfstaaten | 128 | -9,9 | 456 | +12,9 | 0,5 | 3,6 |
| Volksrepublik China und Hongkong | 354 | +6,9 | 910 | +13,6 | 1,0 | 2,6 |
| Israel | 179 | +26,1 | 405 | +39,2 | 0,4 | 2,3 |
| Japan | 540 | -6,7 | 1 218 | +1,7 | 1,4 | 2,3 |
| Südkorea | 155 | +84,5 | 313 | +135,3 | 0,3 | 2,0 |
| Taiwan | 35 | -7,9 | 107 | +0,9 | 0,1 | 3,1 |
| Sonstige asiatische Länder | 282 | +32,4 | 969 | +11,6 | 1,1 | 3,4 |
| Amerika | 2 985 | +0,1 | 6 769 | -1,7 | 7,5 | 2,3 |
| Kanada | 222 | -22,9 | 466 | -25,2 | 0,5 | 2,1 |
| USA | 2 450 | +6,0 | 5 522 | +8,0 | 6,1 | 2,3 |
| Mittelamerika und Karibik | 59 | - | 132 | +1,5 | 0,1 | 2,2 |
| Brasilien | 170 | +14,9 | 427 | +1,9 | 0,5 | 2,5 |
| Sonstige südamerikanische Länder | 84 | -52,0 | 222 | -63,1 | 0,2 | 2,6 |
| Australien, Neuseeland und Ozeanien | 209 | +5,6 | 499 | +4,0 | 0,6 | 2,4 |
| Ohne Angabe | 3 296 | +64,0 | 5 532 | +37,5 | 6,1 | 1,7 |

Anmerkungen siehe Seite 66

Noch: 3.4 Leistung der Beherbergungsstätten nach Reisegebieten und Herkunftsländern

Januar bis Juni 2002

| Reisegebiet Herkunftsland (ständiger Wohnsitz) | Ankünfte | | Übernachtungen | | | Mittlere Aufenthalts- dauer ³⁾ |
|---|----------------|--------------------------------|------------------|--------------------------------|----------------------|---|
| | aller Gäste | Verän- derung ¹⁾ | aller Gäste | Verän- derung ¹⁾ | Anteil ²⁾ | |
| Teutoburger Wald | 764 671 | -3,8 | 3 064 598 | -3,0 | 100 | 4,0 |
| Bundesrepublik Deutschland | 692 912 | -3,9 | 2 893 060 | -2,8 | 94,4 | 4,2 |
| darunter Nordrhein-Westfalen | 263 881 | +2,4 | 1 484 188 | +2,2 | 48,4 | 5,6 |
| Ausland | 71 759 | -3,7 | 171 538 | -6,2 | 5,6 | 2,4 |
| Europa | 57 735 | -2,5 | 137 927 | -5,0 | 80,4 | 2,4 |
| EU-Länder | 43 060 | -5,1 | 96 786 | -6,8 | 56,4 | 2,2 |
| Belgien | 2 670 | -24,6 | 5 108 | -22,2 | 3,0 | 1,9 |
| Dänemark | 4 256 | +16,6 | 10 530 | +25,3 | 6,1 | 2,5 |
| Finnland | 707 | -6,5 | 1 582 | -19,4 | 0,9 | 2,2 |
| Frankreich | 4 425 | -15,1 | 8 217 | -25,7 | 4,8 | 1,9 |
| Griechenland | 492 | -1,2 | 1 143 | -0,8 | 0,7 | 2,3 |
| Vereinigtes Königreich | 8 545 | -0,9 | 18 987 | -4,6 | 11,1 | 2,2 |
| Republik Irland | 431 | -2,0 | 1 008 | -14,8 | 0,6 | 2,3 |
| Italien | 3 611 | -10,9 | 7 277 | -17,4 | 4,2 | 2,0 |
| Luxemburg | 303 | -7,6 | 514 | -30,9 | 0,3 | 1,7 |
| Niederlande | 10 716 | -3,0 | 28 621 | +1,6 | 16,7 | 2,7 |
| Österreich | 2 806 | -4,6 | 5 510 | -23,3 | 3,2 | 2,0 |
| Portugal | 427 | -27,5 | 1 002 | -33,0 | 0,6 | 2,3 |
| Schweden | 2 090 | -5,4 | 3 721 | -6,9 | 2,2 | 1,8 |
| Spanien | 1 581 | +5,6 | 3 566 | +10,7 | 2,1 | 2,3 |
| Baltische Staaten | 655 | -7,2 | 1 548 | -17,0 | 0,9 | 2,4 |
| Island | 60 | +1,7 | 120 | -5,5 | 0,1 | 2,0 |
| Norwegen | 1 031 | +24,4 | 2 214 | +31,2 | 1,3 | 2,1 |
| Polen | 3 638 | -7,3 | 12 355 | -22,0 | 7,2 | 3,4 |
| Russland | 2 128 | +61,5 | 5 084 | +12,2 | 3,0 | 2,4 |
| Schweiz | 2 875 | +3,9 | 5 257 | -0,2 | 3,1 | 1,8 |
| Tschechische Republik | 1 171 | -8,8 | 4 174 | +11,9 | 2,4 | 3,6 |
| Türkei | 814 | +14,6 | 1 731 | +17,1 | 1,0 | 2,1 |
| Ungarn | 710 | -40,4 | 1 700 | -58,8 | 1,0 | 2,4 |
| Sonstige europäische Länder | 1 593 | +56,6 | 6 958 | +161,2 | 4,1 | 4,4 |
| Afrika | 362 | -22,6 | 1 127 | -19,5 | 0,7 | 3,1 |
| Republik Südafrika | 159 | -2,5 | 550 | +44,0 | 0,3 | 3,5 |
| Sonstige afrikanische Länder | 203 | -33,4 | 577 | -43,3 | 0,3 | 2,8 |
| Asien | 3 674 | -2,3 | 10 167 | -4,5 | 5,9 | 2,8 |
| Arabische Golfstaaten | 145 | -33,2 | 544 | -25,8 | 0,3 | 3,8 |
| Volksrepublik China und Hongkong | 726 | -1,9 | 1 671 | -25,1 | 1,0 | 2,3 |
| Israel | 279 | -1,4 | 683 | +0,6 | 0,4 | 2,4 |
| Japan | 958 | -12,9 | 2 432 | -16,1 | 1,4 | 2,5 |
| Südkorea | 362 | +24,8 | 1 162 | +85,6 | 0,7 | 3,2 |
| Taiwan | 225 | -4,7 | 698 | +7,1 | 0,4 | 3,1 |
| Sonstige asiatische Länder | 979 | +9,3 | 2 977 | +5,3 | 1,7 | 3,0 |
| Amerika | 4 150 | -23,2 | 12 165 | -23,9 | 7,1 | 2,9 |
| Kanada | 441 | -14,2 | 1 641 | +10,3 | 1,0 | 3,7 |
| USA | 3 089 | -23,5 | 7 900 | -31,0 | 4,6 | 2,6 |
| Mittelamerika und Karibik | 66 | -55,1 | 232 | -45,8 | 0,1 | 3,5 |
| Brasilien | 246 | -23,6 | 1 355 | -12,1 | 0,8 | 5,5 |
| Sonstige südamerikanische Länder | 308 | -19,6 | 1 037 | -4,2 | 0,6 | 3,4 |
| Australien, Neuseeland und Ozeanien | 703 | +68,2 | 1 358 | +31,3 | 0,8 | 1,9 |
| Ohne Angabe | 5 135 | -2,3 | 8 794 | +1,4 | 5,1 | 1,7 |

Anmerkungen siehe Seite 66

Noch: 3.4 Leistung der Beherbergungsstätten nach Reisegebieten und Herkunftsländern

Januar bis Juni 2002

| Reisegebiet Herkunftsland (ständiger Wohnsitz) | Ankünfte | | Übernachtungen | | | Mittlere Aufenthalts- dauer ³⁾ |
|---|----------------|--------------------------------|------------------|--------------------------------|----------------------|---|
| | aller Gäste | Verän- derung ¹⁾ | aller Gäste | Verän- derung ¹⁾ | Anteil ²⁾ | |
| Sauerland | 798 257 | -0,6 | 2 857 488 | -1,9 | 100 | 3,6 |
| Bundesrepublik Deutschland | 683 058 | -1,1 | 2 439 178 | -2,6 | 85,4 | 3,6 |
| darunter Nordrhein-Westfalen | 322 855 | -5,5 | 1 334 943 | -4,3 | 46,7 | 4,1 |
| Ausland | 115 199 | +2,3 | 418 310 | +1,8 | 14,6 | 3,6 |
| Europa | 110 156 | +1,7 | 406 127 | +1,4 | 97,1 | 3,7 |
| EU-Länder | 104 621 | +3,5 | 378 032 | +3,4 | 90,4 | 3,6 |
| Belgien | 6 869 | +5,8 | 22 187 | +7,1 | 5,3 | 3,2 |
| Dänemark | 837 | -6,8 | 1 913 | -14,6 | 0,5 | 2,3 |
| Finnland | 281 | -20,8 | 453 | -25,6 | 0,1 | 1,6 |
| Frankreich | 1 632 | +3,5 | 3 435 | -6,5 | 0,8 | 2,1 |
| Griechenland | 99 | -28,8 | 187 | -39,1 | - | 1,9 |
| Vereinigtes Königreich | 1 943 | -14,9 | 4 699 | -24,1 | 1,1 | 2,4 |
| Republik Irland | 211 | -14,9 | 498 | -13,8 | 0,1 | 2,4 |
| Italien | 1 394 | +14,8 | 3 840 | +25,0 | 0,9 | 2,8 |
| Luxemburg | 247 | -6,1 | 639 | -24,4 | 0,2 | 2,6 |
| Niederlande | 88 127 | +3,6 | 333 150 | +3,7 | 79,6 | 3,8 |
| Österreich | 1 384 | +34,2 | 3 534 | +23,8 | 0,8 | 2,6 |
| Portugal | 189 | +8,6 | 572 | +25,2 | 0,1 | 3,0 |
| Schweden | 765 | -1,0 | 1 391 | -4,9 | 0,3 | 1,8 |
| Spanien | 643 | +12,4 | 1 534 | +6,9 | 0,4 | 2,4 |
| Baltische Staaten | 84 | -39,1 | 173 | -47,4 | - | 2,1 |
| Island | 96 | +21,5 | 246 | +61,8 | 0,1 | 2,6 |
| Norwegen | 282 | -50,1 | 556 | -79,6 | 0,1 | 2,0 |
| Polen | 1 511 | -47,8 | 16 055 | -7,7 | 3,8 | 10,6 |
| Russland | 497 | +16,9 | 1 444 | +46,7 | 0,3 | 2,9 |
| Schweiz | 1 172 | +12,4 | 3 342 | +3,8 | 0,8 | 2,9 |
| Tschechische Republik | 1 086 | -5,0 | 3 240 | -14,3 | 0,8 | 3,0 |
| Türkei | 180 | -2,7 | 669 | +36,5 | 0,2 | 3,7 |
| Ungarn | 320 | +1,6 | 921 | +33,7 | 0,2 | 2,9 |
| Sonstige europäische Länder | 307 | -28,9 | 1 449 | -72,1 | 0,3 | 4,7 |
| Afrika | 101 | -47,1 | 267 | -57,1 | 0,1 | 2,6 |
| Republik Südafrika | 41 | +5,1 | 118 | +2,6 | - | 2,9 |
| Sonstige afrikanische Länder | 60 | -60,5 | 149 | -70,6 | - | 2,5 |
| Asien | 1 034 | -3,0 | 2 585 | -1,4 | 0,6 | 2,5 |
| Arabische Golfstaaten | 72 | +14,3 | 154 | -20,6 | - | 2,1 |
| Volksrepublik China und Hongkong | 292 | -5,2 | 1 101 | +23,4 | 0,3 | 3,8 |
| Israel | 64 | +20,8 | 144 | +32,1 | - | 2,3 |
| Japan | 345 | +1,8 | 665 | +0,2 | 0,2 | 1,9 |
| Südkorea | 111 | +33,7 | 159 | -27,7 | - | 1,4 |
| Taiwan | 54 | -32,5 | 101 | -42,3 | - | 1,9 |
| Sonstige asiatische Länder | 96 | -31,4 | 261 | -29,1 | 0,1 | 2,7 |
| Amerika | 1 535 | +5,1 | 4 117 | +17,4 | 1,0 | 2,7 |
| Kanada | 111 | -0,9 | 473 | +58,2 | 0,1 | 4,3 |
| USA | 1 126 | +6,5 | 2 843 | +19,8 | 0,7 | 2,5 |
| Mittelamerika und Karibik | 164 | +43,9 | 444 | +92,2 | 0,1 | 2,7 |
| Brasilien | 80 | -40,3 | 211 | -52,0 | 0,1 | 2,6 |
| Sonstige südamerikanische Länder | 54 | +25,6 | 146 | -11,0 | - | 2,7 |
| Australien, Neuseeland und Ozeanien | 100 | +51,5 | 234 | +29,3 | 0,1 | 2,3 |
| Ohne Angabe | 2 273 | +48,7 | 4 980 | +48,3 | 1,2 | 2,2 |

Anmerkungen siehe Seite 66

Noch: 3.4 Leistung der Beherbergungsstätten nach Reisegebieten und Herkunftsländern

Januar bis Juni 2002

| Reisegebiet Herkunftsland (ständiger Wohnsitz) | Ankünfte | | Übernachtungen | | | Mittlere Aufenthalts- dauer ³⁾ |
|---|----------------|--------------------------------|----------------|--------------------------------|----------------------|---|
| | aller Gäste | Verän- derung ¹⁾ | aller Gäste | Verän- derung ¹⁾ | Anteil ²⁾ | |
| Siegerland-Wittgenstein | 104 661 | +1,0 | 488 240 | -2,7 | 100 | 4,7 |
| Bundesrepublik Deutschland | 92 519 | - | 460 952 | -2,9 | 94,4 | 5,0 |
| darunter Nordrhein-Westfalen | 39 696 | -5,8 | 281 659 | -5,9 | 57,7 | 7,1 |
| Ausland | 12 142 | +8,9 | 27 288 | +1,5 | 5,6 | 2,2 |
| Europa | 10 117 | +8,9 | 20 544 | +2,2 | 75,3 | 2,0 |
| EU-Länder | 7 884 | +10,4 | 15 869 | +7,8 | 58,2 | 2,0 |
| Belgien | 480 | -33,5 | 764 | -46,1 | 2,8 | 1,6 |
| Dänemark | 209 | +6,6 | 391 | +47,5 | 1,4 | 1,9 |
| Finnland | 133 | +30,4 | 212 | +20,5 | 0,8 | 1,6 |
| Frankreich | 867 | +37,2 | 1 397 | +44,5 | 5,1 | 1,6 |
| Griechenland | 30 | -37,5 | 52 | -60,0 | 0,2 | 1,7 |
| Vereinigtes Königreich | 600 | -4,2 | 960 | -4,8 | 3,5 | 1,6 |
| Republik Irland | 19 | -36,7 | 22 | -64,5 | 0,1 | 1,2 |
| Italien | 631 | +19,5 | 900 | +24,5 | 3,3 | 1,4 |
| Luxemburg | 67 | +76,3 | 111 | +94,7 | 0,4 | 1,7 |
| Niederlande | 3 802 | +17,6 | 9 140 | +11,0 | 33,5 | 2,4 |
| Österreich | 568 | +25,1 | 1 100 | +30,0 | 4,0 | 1,9 |
| Portugal | 47 | +27,0 | 67 | +1,5 | 0,2 | 1,4 |
| Schweden | 255 | -10,2 | 481 | +9,1 | 1,8 | 1,9 |
| Spanien | 176 | -16,6 | 272 | -18,3 | 1,0 | 1,5 |
| Baltische Staaten | 31 | +19,2 | 45 | - | 0,2 | 1,5 |
| Island | 63 | x | 112 | x | 0,4 | 1,8 |
| Norwegen | 74 | +64,4 | 182 | +198,4 | 0,7 | 2,5 |
| Polen | 502 | -7,6 | 1 155 | -34,7 | 4,2 | 2,3 |
| Russland | 229 | +6,5 | 649 | +14,1 | 2,4 | 2,8 |
| Schweiz | 555 | -7,7 | 825 | -10,3 | 3,0 | 1,5 |
| Tschechische Republik | 311 | -10,6 | 778 | -33,8 | 2,9 | 2,5 |
| Türkei | 61 | -16,4 | 139 | +4,5 | 0,5 | 2,3 |
| Ungarn | 189 | +52,4 | 388 | +28,9 | 1,4 | 2,1 |
| Sonstige europäische Länder | 218 | +30,5 | 402 | +3,3 | 1,5 | 1,8 |
| Afrika | 73 | +25,9 | 181 | -43,6 | 0,7 | 2,5 |
| Republik Südafrika | 26 | +225,0 | 46 | +119,0 | 0,2 | 1,8 |
| Sonstige afrikanische Länder | 47 | -6,0 | 135 | -55,0 | 0,5 | 2,9 |
| Asien | 957 | +26,3 | 4 414 | +17,7 | 16,2 | 4,6 |
| Arabische Golfstaaten | 29 | -35,6 | 73 | -7,6 | 0,3 | 2,5 |
| Volksrepublik China und Hongkong | 528 | +85,9 | 3 512 | +49,2 | 12,9 | 6,7 |
| Israel | 23 | -51,1 | 47 | -53,0 | 0,2 | 2,0 |
| Japan | 142 | -21,5 | 316 | -32,9 | 1,2 | 2,2 |
| Südkorea | 16 | -57,9 | 20 | -70,6 | 0,1 | 1,3 |
| Taiwan | 36 | +125,0 | 104 | +258,6 | 0,4 | 2,9 |
| Sonstige asiatische Länder | 183 | +24,5 | 342 | -47,3 | 1,3 | 1,9 |
| Amerika | 756 | -22,7 | 1 804 | -31,1 | 6,6 | 2,4 |
| Kanada | 98 | +38,0 | 166 | -32,5 | 0,6 | 1,7 |
| USA | 554 | -26,2 | 1 257 | -26,3 | 4,6 | 2,3 |
| Mittelamerika und Karibik | 3 | -40,0 | 5 | -58,3 | - | 1,7 |
| Brasilien | 67 | -42,2 | 249 | -55,8 | 0,9 | 3,7 |
| Sonstige südamerikanische Länder | 34 | -2,9 | 127 | +36,6 | 0,5 | 3,7 |
| Australien, Neuseeland und Ozeanien | 42 | -34,4 | 68 | -21,8 | 0,2 | 1,6 |
| Ohne Angabe | 197 | x | 277 | x | 1,0 | 1,4 |

Anmerkungen siehe Seite 66

Noch: 3.4 Leistung der Beherbergungsstätten nach Reisegebieten und Herkunftsländern

Januar bis Juni 2002

| Reisegebiet Herkunftsland (ständiger Wohnsitz) | Ankünfte | | Übernachtungen | | | Mittlere Aufenthalts- dauer ³⁾ |
|---|----------------|--------------------------------|------------------|--------------------------------|----------------------|---|
| | aller Gäste | Verän- derung ¹⁾ | aller Gäste | Verän- derung ¹⁾ | Anteil ²⁾ | |
| Bergisches Land | 619 491 | -5,3 | 1 469 516 | -3,3 | 100 | 2,4 |
| Bundesrepublik Deutschland | 529 147 | -5,4 | 1 257 782 | -4,0 | 85,6 | 2,4 |
| darunter Nordrhein-Westfalen | 174 923 | +2,0 | 550 377 | -1,7 | 37,5 | 3,1 |
| Ausland | 90 344 | -4,3 | 211 734 | +0,6 | 14,4 | 2,3 |
| Europa | 71 725 | -1,1 | 156 074 | +1,1 | 73,7 | 2,2 |
| EU-Länder | 55 367 | -1,3 | 116 560 | +1,2 | 55,1 | 2,1 |
| Belgien | 4 654 | -6,0 | 8 343 | -7,5 | 3,9 | 1,8 |
| Dänemark | 3 410 | +18,9 | 5 995 | +11,8 | 2,8 | 1,8 |
| Finnland | 1 016 | -3,5 | 1 696 | -14,5 | 0,8 | 1,7 |
| Frankreich | 8 222 | +0,4 | 15 086 | +2,9 | 7,1 | 1,8 |
| Griechenland | 601 | -25,7 | 1 528 | -31,5 | 0,7 | 2,5 |
| Vereinigtes Königreich | 10 642 | -8,2 | 23 907 | +0,8 | 11,3 | 2,2 |
| Republik Irland | 442 | -1,1 | 1 429 | +10,4 | 0,7 | 3,2 |
| Italien | 6 765 | -2,6 | 17 588 | +1,4 | 8,3 | 2,6 |
| Luxemburg | 573 | +1,6 | 1 110 | +1,9 | 0,5 | 1,9 |
| Niederlande | 8 122 | -5,9 | 16 536 | +1,9 | 7,8 | 2,0 |
| Österreich | 3 298 | -5,9 | 7 384 | -5,5 | 3,5 | 2,2 |
| Portugal | 691 | -3,9 | 1 727 | -49,2 | 0,8 | 2,5 |
| Schweden | 3 913 | +29,1 | 7 265 | +37,4 | 3,4 | 1,9 |
| Spanien | 3 018 | +8,8 | 6 966 | +20,8 | 3,3 | 2,3 |
| Baltische Staaten | 734 | +72,7 | 1 362 | +39,5 | 0,6 | 1,9 |
| Island | 144 | -4,0 | 341 | +2,1 | 0,2 | 2,4 |
| Norwegen | 1 164 | -2,7 | 1 914 | -5,7 | 0,9 | 1,6 |
| Polen | 2 856 | -0,9 | 8 227 | +10,7 | 3,9 | 2,9 |
| Russland | 1 310 | -19,4 | 4 024 | -17,1 | 1,9 | 3,1 |
| Schweiz | 4 312 | -4,2 | 8 870 | +0,3 | 4,2 | 2,1 |
| Tschechische Republik | 1 928 | +8,6 | 4 857 | +13,7 | 2,3 | 2,5 |
| Türkei | 1 076 | -4,4 | 2 634 | -11,4 | 1,2 | 2,4 |
| Ungarn | 1 001 | +4,7 | 2 282 | -15,4 | 1,1 | 2,3 |
| Sonstige europäische Länder | 1 833 | +1,3 | 5 003 | +3,6 | 2,4 | 2,7 |
| Afrika | 710 | +6,8 | 2 047 | +1,5 | 1,0 | 2,9 |
| Republik Südafrika | 284 | +13,1 | 882 | +11,9 | 0,4 | 3,1 |
| Sonstige afrikanische Länder | 426 | +2,9 | 1 165 | -5,2 | 0,6 | 2,7 |
| Asien | 5 707 | -7,2 | 18 263 | +11,8 | 8,6 | 3,2 |
| Arabische Golfstaaten | 327 | -1,5 | 867 | -25,8 | 0,4 | 2,7 |
| Volksrepublik China und Hongkong | 1 527 | -24,3 | 5 143 | +13,2 | 2,4 | 3,4 |
| Israel | 468 | +14,1 | 1 404 | +4,2 | 0,7 | 3,0 |
| Japan | 1 420 | -13,6 | 3 729 | -9,3 | 1,8 | 2,6 |
| Südkorea | 479 | +109,2 | 1 158 | +99,3 | 0,5 | 2,4 |
| Taiwan | 224 | -12,8 | 562 | -13,4 | 0,3 | 2,5 |
| Sonstige asiatische Länder | 1 262 | +0,2 | 5 400 | +37,5 | 2,6 | 4,3 |
| Amerika | 8 380 | -19,7 | 27 516 | -2,0 | 13,0 | 3,3 |
| Kanada | 507 | -35,6 | 1 483 | -27,0 | 0,7 | 2,9 |
| USA | 6 779 | -21,0 | 22 397 | +5,2 | 10,6 | 3,3 |
| Mittelamerika und Karibik | 357 | +28,9 | 1 044 | +38,5 | 0,5 | 2,9 |
| Brasilien | 433 | +7,7 | 1 615 | -40,8 | 0,8 | 3,7 |
| Sonstige südamerikanische Länder | 304 | -23,4 | 977 | -22,9 | 0,5 | 3,2 |
| Australien, Neuseeland und Ozeanien | 519 | -7,2 | 1 580 | +14,7 | 0,7 | 3,0 |
| Ohne Angabe | 3 303 | -18,5 | 6 254 | -24,2 | 3,0 | 1,9 |

Anmerkungen siehe Seite 66

Noch: 3.4 Leistung der Beherbergungsstätten nach Reisegebieten und Herkunftsländern

Januar bis Juni 2002

| Reisegebiet Herkunftsland (ständiger Wohnsitz) | Ankünfte | | Übernachtungen | | | Mittlere Aufenthalts- dauer ³⁾ |
|---|----------------|--------------------------------|------------------|--------------------------------|----------------------|---|
| | aller Gäste | Verän- derung ¹⁾ | aller Gäste | Verän- derung ¹⁾ | Anteil ²⁾ | |
| Bonn und Rhein-Sieg-Kreis | 486 536 | -3,8 | 1 033 215 | -3,4 | 100 | 2,1 |
| Bundesrepublik Deutschland | 423 494 | -3,9 | 887 210 | -3,3 | 85,9 | 2,1 |
| darunter Nordrhein-Westfalen | 81 618 | +2,4 | 201 481 | +1,9 | 19,5 | 2,5 |
| Ausland | 63 042 | -3,1 | 146 005 | -4,2 | 14,1 | 2,3 |
| Europa | 45 514 | -0,9 | 97 421 | -3,1 | 66,7 | 2,1 |
| EU-Länder | 34 304 | -3,2 | 70 526 | -4,0 | 48,3 | 2,1 |
| Belgien | 4 056 | -5,7 | 8 797 | +8,0 | 6,0 | 2,2 |
| Dänemark | 1 020 | +12,8 | 1 916 | +3,8 | 1,3 | 1,9 |
| Finnland | 539 | +23,3 | 1 100 | +19,7 | 0,8 | 2,0 |
| Frankreich | 4 293 | -9,6 | 8 551 | -12,7 | 5,9 | 2,0 |
| Griechenland | 379 | -15,0 | 965 | -17,7 | 0,7 | 2,5 |
| Vereinigtes Königreich | 7 671 | -4,8 | 15 220 | -7,8 | 10,4 | 2,0 |
| Republik Irland | 302 | +15,7 | 686 | -7,0 | 0,5 | 2,3 |
| Italien | 3 293 | -14,6 | 7 196 | -21,8 | 4,9 | 2,2 |
| Luxemburg | 551 | +18,2 | 906 | +19,5 | 0,6 | 1,6 |
| Niederlande | 6 484 | +6,3 | 11 260 | +7,2 | 7,7 | 1,7 |
| Österreich | 2 581 | -1,2 | 5 766 | -5,7 | 3,9 | 2,2 |
| Portugal | 305 | -39,2 | 1 387 | -20,4 | 0,9 | 4,5 |
| Schweden | 1 098 | +4,8 | 2 684 | +26,7 | 1,8 | 2,4 |
| Spanien | 1 732 | +2,4 | 4 092 | +4,6 | 2,8 | 2,4 |
| Baltische Staaten | 324 | -37,1 | 1 070 | -41,0 | 0,7 | 3,3 |
| Island | 71 | -35,5 | 218 | -27,8 | 0,1 | 3,1 |
| Norwegen | 717 | +90,2 | 1 355 | +68,5 | 0,9 | 1,9 |
| Polen | 1 097 | +10,4 | 3 502 | +30,2 | 2,4 | 3,2 |
| Russland | 2 254 | +56,1 | 6 182 | +53,1 | 4,2 | 2,7 |
| Schweiz | 3 158 | -4,9 | 5 908 | -7,9 | 4,0 | 1,9 |
| Tschechische Republik | 717 | -18,5 | 1 600 | -26,2 | 1,1 | 2,2 |
| Türkei | 689 | -6,4 | 1 772 | -12,4 | 1,2 | 2,6 |
| Ungarn | 725 | +41,3 | 1 563 | -7,6 | 1,1 | 2,2 |
| Sonstige europäische Länder | 1 458 | -10,0 | 3 725 | -28,0 | 2,6 | 2,6 |
| Afrika | 1 304 | +21,9 | 4 083 | +11,5 | 2,8 | 3,1 |
| Republik Südafrika | 131 | -48,4 | 384 | -41,9 | 0,3 | 2,9 |
| Sonstige afrikanische Länder | 1 173 | +43,8 | 3 699 | +23,3 | 2,5 | 3,2 |
| Asien | 6 298 | -9,0 | 17 461 | -14,6 | 12,0 | 2,8 |
| Arabische Golfstaaten | 942 | +13,6 | 3 584 | +20,7 | 2,5 | 3,8 |
| Volksrepublik China und Hongkong | 1 440 | -11,7 | 3 448 | -25,5 | 2,4 | 2,4 |
| Israel | 387 | -24,0 | 990 | -20,7 | 0,7 | 2,6 |
| Japan | 1 873 | -8,5 | 4 862 | +1,5 | 3,3 | 2,6 |
| Südkorea | 166 | -24,2 | 335 | -65,8 | 0,2 | 2,0 |
| Taiwan | 135 | -47,7 | 414 | -65,1 | 0,3 | 3,1 |
| Sonstige asiatische Länder | 1 355 | -5,2 | 3 828 | -17,7 | 2,6 | 2,8 |
| Amerika | 6 200 | -9,6 | 17 641 | -5,8 | 12,1 | 2,8 |
| Kanada | 576 | -33,6 | 1 920 | -12,6 | 1,3 | 3,3 |
| USA | 4 784 | -3,2 | 13 104 | -4,4 | 9,0 | 2,7 |
| Mittelamerika und Karibik | 200 | -15,3 | 573 | +1,6 | 0,4 | 2,9 |
| Brasilien | 187 | -45,6 | 558 | -42,0 | 0,4 | 3,0 |
| Sonstige südamerikanische Länder | 453 | -3,4 | 1 486 | +15,6 | 1,0 | 3,3 |
| Australien, Neuseeland und Ozeanien | 395 | -8,1 | 1 188 | +21,7 | 0,8 | 3,0 |
| Ohne Angabe | 3 331 | -13,2 | 8 211 | +3,1 | 5,6 | 2,5 |

Anmerkungen siehe Seite 66

Noch: 3.4 Leistung der Beherbergungsstätten nach Reisegebieten und Herkunftsländern

Januar bis Juni 2002

| Reisegebiet Herkunftsland (ständiger Wohnsitz) | Ankünfte | | Übernachtungen | | | Mittlere Aufenthalts- dauer ³⁾ |
|---|----------------|--------------------------------|------------------|--------------------------------|----------------------|---|
| | aller Gäste | Verän- derung ¹⁾ | aller Gäste | Verän- derung ¹⁾ | Anteil ²⁾ | |
| Köln | 877 688 | +5,1 | 1 574 983 | +3,3 | 100 | 1,8 |
| Bundesrepublik Deutschland | 633 542 | +8,2 | 1 077 745 | +6,9 | 68,4 | 1,7 |
| darunter Nordrhein-Westfalen | 54 179 | +3,3 | 94 207 | +1,0 | 6,0 | 1,7 |
| Ausland | 244 146 | -2,3 | 497 238 | -3,7 | 31,6 | 2,0 |
| Europa | 177 102 | +1,1 | 353 337 | -1,2 | 71,1 | 2,0 |
| EU-Länder | 146 619 | +2,9 | 287 022 | +0,2 | 57,7 | 2,0 |
| Belgien | 8 873 | -2,0 | 14 582 | +0,4 | 2,9 | 1,6 |
| Dänemark | 4 073 | -7,2 | 8 587 | - | 1,7 | 2,1 |
| Finnland | 2 199 | -24,3 | 5 149 | -27,3 | 1,0 | 2,3 |
| Frankreich | 14 193 | -0,3 | 25 754 | +1,0 | 5,2 | 1,8 |
| Griechenland | 2 048 | -13,6 | 5 174 | -18,9 | 1,0 | 2,5 |
| Vereinigtes Königreich | 49 805 | +12,3 | 87 525 | +11,7 | 17,6 | 1,8 |
| Republik Irland | 1 788 | +19,2 | 3 928 | +25,6 | 0,8 | 2,2 |
| Italien | 19 711 | -5,1 | 50 848 | -9,5 | 10,2 | 2,6 |
| Luxemburg | 1 842 | +20,3 | 2 874 | +21,6 | 0,6 | 1,6 |
| Niederlande | 19 677 | +11,3 | 34 583 | +12,8 | 7,0 | 1,8 |
| Österreich | 7 688 | +7,1 | 15 605 | -0,3 | 3,1 | 2,0 |
| Portugal | 1 605 | -17,1 | 3 355 | -27,4 | 0,7 | 2,1 |
| Schweden | 4 092 | -15,6 | 8 749 | -23,5 | 1,8 | 2,1 |
| Spanien | 9 025 | -7,5 | 20 309 | -7,9 | 4,1 | 2,3 |
| Baltische Staaten | 771 | -46,0 | 2 210 | -32,7 | 0,4 | 2,9 |
| Island | 645 | +48,6 | 1 319 | +35,0 | 0,3 | 2,0 |
| Norwegen | 1 683 | +6,9 | 3 243 | -1,6 | 0,7 | 1,9 |
| Polen | 2 359 | -14,0 | 4 700 | -14,0 | 0,9 | 2,0 |
| Russland | 4 124 | -5,9 | 11 023 | -7,6 | 2,2 | 2,7 |
| Schweiz | 10 978 | -9,1 | 21 374 | -10,6 | 4,3 | 1,9 |
| Tschechische Republik | 1 578 | +8,4 | 3 194 | -6,7 | 0,6 | 2,0 |
| Türkei | 3 061 | -7,4 | 7 551 | +12,9 | 1,5 | 2,5 |
| Ungarn | 1 357 | +22,5 | 2 772 | +18,0 | 0,6 | 2,0 |
| Sonstige europäische Länder | 3 927 | -7,0 | 8 929 | -9,3 | 1,8 | 2,3 |
| Afrika | 2 104 | -1,4 | 5 613 | -7,4 | 1,1 | 2,7 |
| Republik Südafrika | 524 | -13,1 | 1 260 | -24,4 | 0,3 | 2,4 |
| Sonstige afrikanische Länder | 1 580 | +3,2 | 4 353 | -0,9 | 0,9 | 2,8 |
| Asien | 22 369 | +13,7 | 49 071 | +1,0 | 9,9 | 2,2 |
| Arabische Golfstaaten | 1 567 | +0,1 | 4 615 | +17,1 | 0,9 | 2,9 |
| Volksrepublik China und Hongkong | 4 611 | +37,8 | 8 039 | +6,1 | 1,6 | 1,7 |
| Israel | 1 675 | -15,2 | 4 383 | -17,6 | 0,9 | 2,6 |
| Japan | 7 892 | +25,1 | 14 198 | +11,3 | 2,9 | 1,8 |
| Südkorea | 853 | -4,2 | 1 730 | +6,5 | 0,3 | 2,0 |
| Taiwan | 1 153 | -15,8 | 3 779 | -28,5 | 0,8 | 3,3 |
| Sonstige asiatische Länder | 4 618 | +9,6 | 12 327 | +1,9 | 2,5 | 2,7 |
| Amerika | 34 020 | -18,4 | 71 008 | -9,4 | 14,3 | 2,1 |
| Kanada | 2 310 | -6,2 | 4 587 | -7,3 | 0,9 | 2,0 |
| USA | 27 150 | -19,4 | 56 067 | -9,6 | 11,3 | 2,1 |
| Mittelamerika und Karibik | 1 343 | -17,1 | 2 985 | -11,2 | 0,6 | 2,2 |
| Brasilien | 1 251 | -21,4 | 3 487 | -5,8 | 0,7 | 2,8 |
| Sonstige südamerikanische Länder | 1 966 | -14,2 | 3 882 | -9,8 | 0,8 | 2,0 |
| Australien, Neuseeland und Ozeanien | 2 652 | +1,0 | 5 493 | +6,5 | 1,1 | 2,1 |
| Ohne Angabe | 5 899 | -30,5 | 12 716 | -37,2 | 2,6 | 2,2 |

Anmerkungen siehe Seite 66

Noch: 3.4 Leistung der Beherbergungsstätten nach Reisegebieten und Herkunftsländern

Januar bis Juni 2002

| Reisegebiet Herkunftsland (ständiger Wohnsitz) | Ankünfte | | Übernachtungen | | | Mittlere Aufenthalts- dauer ³⁾ |
|---|----------------|--------------------------------|------------------|--------------------------------|----------------------|---|
| | aller Gäste | Verän- derung ¹⁾ | aller Gäste | Verän- derung ¹⁾ | Anteil ²⁾ | |
| Düsseldorf | 649 745 | +3,4 | 1 267 310 | +9,3 | 100 | 2,0 |
| Bundesrepublik Deutschland | 410 203 | +0,4 | 739 187 | +3,8 | 58,3 | 1,8 |
| darunter Nordrhein-Westfalen | 42 144 | +10,4 | 75 631 | +11,8 | 6,0 | 1,8 |
| Ausland | 239 542 | +9,2 | 528 123 | +18,0 | 41,7 | 2,2 |
| Europa | 166 174 | +10,1 | 352 962 | +20,4 | 66,8 | 2,1 |
| EU-Länder | 134 264 | +8,9 | 278 238 | +20,3 | 52,7 | 2,1 |
| Belgien | 5 515 | +11,6 | 9 223 | +15,6 | 1,7 | 1,7 |
| Dänemark | 3 293 | -9,2 | 6 797 | -5,9 | 1,3 | 2,1 |
| Finnland | 4 931 | +20,2 | 10 346 | +33,1 | 2,0 | 2,1 |
| Frankreich | 13 734 | +0,3 | 26 706 | +14,1 | 5,1 | 1,9 |
| Griechenland | 3 456 | +4,3 | 8 981 | +9,8 | 1,7 | 2,6 |
| Vereinigtes Königreich | 33 992 | +5,8 | 61 493 | +12,0 | 11,6 | 1,8 |
| Republik Irland | 1 894 | -14,9 | 4 514 | +0,8 | 0,9 | 2,4 |
| Italien | 20 812 | +38,1 | 52 962 | +65,6 | 10,0 | 2,5 |
| Luxemburg | 1 310 | +23,4 | 2 188 | +26,2 | 0,4 | 1,7 |
| Niederlande | 15 341 | +1,4 | 29 086 | +5,3 | 5,5 | 1,9 |
| Österreich | 8 503 | +14,7 | 18 376 | +14,3 | 3,5 | 2,2 |
| Portugal | 1 841 | +18,4 | 4 896 | +32,0 | 0,9 | 2,7 |
| Schweden | 6 901 | -4,1 | 13 675 | +9,0 | 2,6 | 2,0 |
| Spanien | 12 741 | +7,9 | 28 995 | +22,8 | 5,5 | 2,3 |
| Baltische Staaten | 552 | +28,7 | 1 672 | +31,3 | 0,3 | 3,0 |
| Island | 306 | -8,9 | 830 | -23,7 | 0,2 | 2,7 |
| Norwegen | 2 694 | +9,9 | 5 734 | +11,1 | 1,1 | 2,1 |
| Polen | 1 856 | -8,4 | 3 819 | -16,9 | 0,7 | 2,1 |
| Russland | 4 339 | +14,2 | 12 845 | +24,5 | 2,4 | 3,0 |
| Schweiz | 11 298 | +31,6 | 22 981 | +38,8 | 4,4 | 2,0 |
| Tschechische Republik | 1 440 | +8,8 | 3 269 | +36,4 | 0,6 | 2,3 |
| Türkei | 3 568 | +3,8 | 8 794 | +8,2 | 1,7 | 2,5 |
| Ungarn | 1 075 | +2,3 | 2 582 | +0,4 | 0,5 | 2,4 |
| Sonstige europäische Länder | 4 782 | +12,7 | 12 198 | +22,4 | 2,3 | 2,6 |
| Afrika | 2 630 | -2,0 | 7 145 | +7,1 | 1,4 | 2,7 |
| Republik Südafrika | 637 | +14,4 | 1 399 | -5,0 | 0,3 | 2,2 |
| Sonstige afrikanische Länder | 1 993 | -6,3 | 5 746 | +10,5 | 1,1 | 2,9 |
| Asien | 36 138 | +9,8 | 89 113 | +10,1 | 16,9 | 2,5 |
| Arabische Golfstaaten | 4 781 | +58,2 | 10 456 | +37,7 | 2,0 | 2,2 |
| Volksrepublik China und Hongkong | 3 078 | +30,9 | 9 701 | +51,4 | 1,8 | 3,2 |
| Israel | 3 370 | +46,6 | 8 055 | +3,0 | 1,5 | 2,4 |
| Japan | 18 239 | -8,4 | 41 782 | -5,5 | 7,9 | 2,3 |
| Südkorea | 1 237 | +69,2 | 3 105 | +77,5 | 0,6 | 2,5 |
| Taiwan | 949 | +49,0 | 3 012 | +82,0 | 0,6 | 3,2 |
| Sonstige asiatische Länder | 4 484 | +12,6 | 13 002 | +12,9 | 2,5 | 2,9 |
| Amerika | 23 895 | -4,8 | 58 679 | +14,8 | 11,1 | 2,5 |
| Kanada | 1 545 | -6,0 | 4 181 | +14,9 | 0,8 | 2,7 |
| USA | 19 033 | -8,2 | 44 000 | +9,0 | 8,3 | 2,3 |
| Mittelamerika und Karibik | 794 | - | 2 485 | +27,2 | 0,5 | 3,1 |
| Brasilien | 1 213 | +17,3 | 3 894 | +38,5 | 0,7 | 3,2 |
| Sonstige südamerikanische Länder | 1 310 | +48,5 | 4 119 | +75,8 | 0,8 | 3,1 |
| Australien, Neuseeland und Ozeanien | 1 661 | - | 4 667 | -8,2 | 0,9 | 2,8 |
| Ohne Angabe | 9 044 | +51,1 | 15 557 | +51,6 | 2,9 | 1,7 |

Anmerkungen siehe Seite 66

Noch: 3.4 Leistung der Beherbergungsstätten nach Reisegebieten und Herkunftsländern

Januar bis Juni 2002

| Reisegebiet Herkunftsland (ständiger Wohnsitz) | Ankünfte | | Übernachtungen | | | Mittlere Aufenthalts- dauer ³⁾ |
|---|----------------|--------------------------------|------------------|--------------------------------|----------------------|---|
| | aller Gäste | Verän- derung ¹⁾ | aller Gäste | Verän- derung ¹⁾ | Anteil ²⁾ | |
| Ruhrgebiet | 975 755 | -0,8 | 1 943 589 | -0,2 | 100 | 2,0 |
| Bundesrepublik Deutschland | 848 426 | -1,1 | 1 665 951 | -1,2 | 85,7 | 2,0 |
| darunter Nordrhein-Westfalen | 191 229 | +4,8 | 485 328 | +0,3 | 25,0 | 2,5 |
| Ausland | 127 329 | +1,5 | 277 638 | +5,6 | 14,3 | 2,2 |
| Europa | 106 139 | +0,3 | 214 750 | +0,5 | 77,3 | 2,0 |
| EU-Länder | 77 809 | +2,4 | 154 179 | +5,7 | 55,5 | 2,0 |
| Belgien | 5 228 | -10,9 | 9 292 | -2,1 | 3,3 | 1,8 |
| Dänemark | 3 921 | -2,2 | 7 379 | +0,3 | 2,7 | 1,9 |
| Finnland | 1 547 | -7,2 | 3 816 | +8,6 | 1,4 | 2,5 |
| Frankreich | 8 366 | +1,7 | 15 327 | -0,5 | 5,5 | 1,8 |
| Griechenland | 1 085 | -11,7 | 2 720 | +8,0 | 1,0 | 2,5 |
| Vereinigtes Königreich | 13 788 | -3,4 | 31 395 | +6,7 | 11,3 | 2,3 |
| Republik Irland | 456 | -17,5 | 1 044 | -11,3 | 0,4 | 2,3 |
| Italien | 8 507 | +23,6 | 20 497 | +31,4 | 7,4 | 2,4 |
| Luxemburg | 996 | -24,9 | 1 599 | -27,1 | 0,6 | 1,6 |
| Niederlande | 15 191 | +3,9 | 25 878 | +1,7 | 9,3 | 1,7 |
| Österreich | 7 214 | +8,1 | 15 530 | +8,2 | 5,6 | 2,2 |
| Portugal | 1 159 | -10,6 | 2 443 | -17,8 | 0,9 | 2,1 |
| Schweden | 6 806 | +17,6 | 9 260 | +7,6 | 3,3 | 1,4 |
| Spanien | 3 545 | -1,6 | 7 999 | +2,6 | 2,9 | 2,3 |
| Baltische Staaten | 929 | +16,7 | 1 695 | -4,3 | 0,6 | 1,8 |
| Island | 84 | -55,3 | 248 | -54,2 | 0,1 | 3,0 |
| Norwegen | 1 758 | +20,2 | 2 818 | +14,0 | 1,0 | 1,6 |
| Polen | 5 332 | -15,4 | 12 293 | -12,7 | 4,4 | 2,3 |
| Russland | 2 780 | -31,6 | 6 935 | -34,8 | 2,5 | 2,5 |
| Schweiz | 6 454 | -10,5 | 12 919 | -6,9 | 4,7 | 2,0 |
| Tschechische Republik | 2 195 | +4,1 | 4 571 | -5,6 | 1,6 | 2,1 |
| Türkei | 2 767 | -15,0 | 6 401 | -13,0 | 2,3 | 2,3 |
| Ungarn | 1 408 | +38,4 | 3 525 | +15,7 | 1,3 | 2,5 |
| Sonstige europäische Länder | 4 623 | +35,2 | 9 166 | -0,7 | 3,3 | 2,0 |
| Afrika | 1 186 | +11,6 | 2 956 | +11,8 | 1,1 | 2,5 |
| Republik Südafrika | 228 | -10,6 | 611 | -12,0 | 0,2 | 2,7 |
| Sonstige afrikanische Länder | 958 | +18,6 | 2 345 | +20,3 | 0,8 | 2,4 |
| Asien | 6 908 | +15,1 | 21 385 | +32,4 | 7,7 | 3,1 |
| Arabische Golfstaaten | 477 | +1,9 | 1 382 | -6,3 | 0,5 | 2,9 |
| Volksrepublik China und Hongkong | 1 412 | +21,2 | 4 256 | +44,8 | 1,5 | 3,0 |
| Israel | 600 | +19,0 | 2 525 | +87,7 | 0,9 | 4,2 |
| Japan | 1 610 | +37,6 | 4 178 | +24,5 | 1,5 | 2,6 |
| Südkorea | 374 | +54,5 | 1 473 | +75,4 | 0,5 | 3,9 |
| Taiwan | 302 | +54,1 | 887 | +53,5 | 0,3 | 2,9 |
| Sonstige asiatische Länder | 2 133 | -5,5 | 6 684 | +18,9 | 2,4 | 3,1 |
| Amerika | 8 208 | -3,4 | 27 393 | +25,9 | 9,9 | 3,3 |
| Kanada | 775 | +10,4 | 2 205 | +38,9 | 0,8 | 2,8 |
| USA | 6 311 | -5,3 | 21 918 | +26,6 | 7,9 | 3,5 |
| Mittelamerika und Karibik | 185 | -15,9 | 575 | +7,7 | 0,2 | 3,1 |
| Brasilien | 525 | +13,1 | 1 469 | +16,5 | 0,5 | 2,8 |
| Sonstige südamerikanische Länder | 412 | -8,0 | 1 226 | +16,0 | 0,4 | 3,0 |
| Australien, Neuseeland und Ozeanien | 760 | +45,0 | 2 426 | +81,2 | 0,9 | 3,2 |
| Ohne Angabe | 4 128 | +16,2 | 8 728 | +17,8 | 3,1 | 2,1 |

Anmerkungen siehe Seite 66

Noch: 3.4 Leistung der Beherbergungsstätten nach Reisegebieten und Herkunftsländern

Januar bis Juni 2002

| Reisegebiet Herkunftsland (ständiger Wohnsitz) | Ankünfte | | Übernachtungen | | | Mittlere Aufenthalts- dauer ³⁾ |
|---|------------------|--------------------------------|-------------------|--------------------------------|----------------------|---|
| | aller Gäste | Verän- derung ¹⁾ | aller Gäste | Verän- derung ¹⁾ | Anteil ²⁾ | |
| Nordrhein-Westfalen | 7 047 974 | -0,2 | 17 615 550 | -0,4 | 100 | 2,5 |
| Bundesrepublik Deutschland | 5 839 201 | -0,5 | 14 786 365 | -1,2 | 83,9 | 2,5 |
| darunter Nordrhein-Westfalen | 1 729 614 | +0,9 | 5 948 295 | -0,4 | 33,8 | 3,4 |
| Ausland | 1 208 773 | +1,4 | 2 829 185 | +3,5 | 16,1 | 2,3 |
| Europa | 940 475 | +2,3 | 2 165 813 | +3,8 | 76,6 | 2,3 |
| EU-Länder | 763 091 | +2,8 | 1 732 132 | +5,4 | 61,2 | 2,3 |
| Belgien | 58 829 | -1,0 | 123 264 | +2,2 | 4,4 | 2,1 |
| Dänemark | 29 513 | +2,7 | 56 978 | +5,8 | 2,0 | 1,9 |
| Finnland | 13 340 | -0,4 | 28 707 | +3,7 | 1,0 | 2,2 |
| Frankreich | 72 668 | -0,7 | 136 113 | +1,2 | 4,8 | 1,9 |
| Griechenland | 9 670 | -6,1 | 24 364 | -6,8 | 0,9 | 2,5 |
| Vereinigtes Königreich | 152 344 | +1,3 | 303 270 | +6,0 | 10,7 | 2,0 |
| Republik Irland | 6 604 | +1,4 | 15 222 | +7,2 | 0,5 | 2,3 |
| Italien | 75 958 | +9,6 | 187 809 | +12,9 | 6,6 | 2,5 |
| Luxemburg | 7 360 | +5,0 | 12 408 | -0,8 | 0,4 | 1,7 |
| Niederlande | 217 192 | +4,6 | 581 944 | +5,0 | 20,6 | 2,7 |
| Österreich | 42 114 | +6,7 | 91 189 | +3,4 | 3,2 | 2,2 |
| Portugal | 7 570 | -5,2 | 23 940 | +8,6 | 0,8 | 3,2 |
| Schweden | 32 048 | +0,2 | 57 824 | +1,1 | 2,0 | 1,8 |
| Spanien | 37 881 | +2,6 | 89 100 | +11,2 | 3,1 | 2,4 |
| Baltische Staaten | 5 327 | -5,2 | 12 831 | -9,6 | 0,5 | 2,4 |
| Island | 1 693 | +12,0 | 3 900 | +1,3 | 0,1 | 2,3 |
| Norwegen | 11 498 | +7,9 | 21 968 | +1,7 | 0,8 | 1,9 |
| Polen | 26 818 | -9,3 | 83 053 | -8,9 | 2,9 | 3,1 |
| Russland | 21 411 | +5,2 | 59 436 | +4,0 | 2,1 | 2,8 |
| Schweiz | 49 507 | +0,8 | 98 662 | +2,8 | 3,5 | 2,0 |
| Tschechische Republik | 13 416 | +1,2 | 33 391 | -2,8 | 1,2 | 2,5 |
| Türkei | 15 258 | -3,4 | 37 111 | +3,1 | 1,3 | 2,4 |
| Ungarn | 8 916 | -3,8 | 20 675 | -13,4 | 0,7 | 2,3 |
| Sonstige europäische Länder | 23 540 | +10,2 | 62 654 | -2,2 | 2,2 | 2,7 |
| Afrika | 11 418 | +7,8 | 32 457 | +0,2 | 1,1 | 2,8 |
| Republik Südafrika | 2 516 | -3,0 | 6 661 | -8,5 | 0,2 | 2,6 |
| Sonstige afrikanische Länder | 8 902 | +11,3 | 25 796 | +2,8 | 0,9 | 2,9 |
| Asien | 100 777 | +3,5 | 256 076 | +3,0 | 9,1 | 2,5 |
| Arabische Golfstaaten | 9 627 | +27,4 | 26 098 | +18,6 | 0,9 | 2,7 |
| Volksrepublik China und Hongkong | 16 499 | +8,7 | 45 720 | +11,7 | 1,6 | 2,8 |
| Israel | 7 763 | +4,3 | 20 589 | -9,8 | 0,7 | 2,7 |
| Japan | 35 441 | -1,9 | 79 816 | -3,4 | 2,8 | 2,3 |
| Südkorea | 4 367 | +20,4 | 11 276 | +18,8 | 0,4 | 2,6 |
| Taiwan | 3 873 | -25,8 | 12 705 | -7,6 | 0,4 | 3,3 |
| Sonstige asiatische Länder | 23 207 | +4,4 | 59 872 | +5,1 | 2,1 | 2,6 |
| Amerika | 101 746 | -13,0 | 264 518 | -1,0 | 9,3 | 2,6 |
| Kanada | 7 747 | -10,8 | 20 922 | +1,8 | 0,7 | 2,7 |
| USA | 79 956 | -14,4 | 202 673 | -1,8 | 7,2 | 2,5 |
| Mittelamerika und Karibik | 3 549 | -10,4 | 9 608 | +7,2 | 0,3 | 2,7 |
| Brasilien | 4 859 | -7,0 | 15 406 | -8,1 | 0,5 | 3,2 |
| Sonstige südamerikanische Länder | 5 635 | -1,0 | 15 909 | +11,1 | 0,6 | 2,8 |
| Australien, Neuseeland und Ozeanien | 7 766 | +4,9 | 19 622 | +8,2 | 0,7 | 2,5 |
| Ohne Angabe | 46 591 | +12,5 | 90 699 | +10,3 | 3,2 | 1,9 |

Anmerkungen siehe Seite 66

4. Leistung der Campingplätze nach Herkunftsländern

Juni 2002

| Herkunftsland (ständiger Wohnsitz) | Ankünfte | | Übernachtungen | | | Mittlere Aufenthaltsdauer ³⁾ |
|--|---------------|---------------------------|----------------|---------------------------|----------------------|---|
| | aller Gäste | Veränderung ¹⁾ | aller Gäste | Veränderung ¹⁾ | Anteil ²⁾ | |
| Nordrhein-Westfalen | 45 760 | -16,1 | 113 930 | -22,0 | 100 | 2,5 |
| Bundesrepublik Deutschland | 38 838 | -18,7 | 96 121 | -24,1 | 84,4 | 2,5 |
| darunter Nordrhein-Westfalen | 21 781 | -32,9 | 56 547 | -35,0 | 49,6 | 2,6 |
| Ausland | 6 922 | +1,8 | 17 809 | -8,5 | 15,6 | 2,6 |
| Europa | 6 796 | +1,8 | 17 616 | -8,3 | 98,9 | 2,6 |
| EU-Länder | 6 546 | +1,9 | 17 088 | -9,0 | 96,0 | 2,6 |
| Belgien | 296 | +30,4 | 1 015 | -11,6 | 5,7 | 3,4 |
| Dänemark | 411 | +13,9 | 622 | -1,1 | 3,5 | 1,5 |
| Finnland | 209 | -4,6 | 381 | +23,3 | 2,1 | 1,8 |
| Frankreich | 153 | +62,8 | 448 | +91,5 | 2,5 | 2,9 |
| Griechenland | 2 | -89,5 | 12 | -92,1 | 0,1 | 6,0 |
| Vereinigtes Königreich | 440 | +5,3 | 870 | +25,0 | 4,9 | 2,0 |
| Republik Irland | 31 | -45,6 | 56 | -62,4 | 0,3 | 1,8 |
| Italien | 79 | +49,1 | 280 | +164,2 | 1,6 | 3,5 |
| Luxemburg | 4 | -66,7 | 12 | -45,5 | 0,1 | 3,0 |
| Niederlande | 4 572 | -3,5 | 12 811 | -14,3 | 71,9 | 2,8 |
| Österreich | 56 | +64,7 | 89 | -16,0 | 0,5 | 1,6 |
| Portugal | 4 | x | 4 | x | - | 1,0 |
| Schweden | 262 | +54,1 | 425 | +84,0 | 2,4 | 1,6 |
| Spanien | 27 | +22,7 | 63 | +53,7 | 0,4 | 2,3 |
| Baltische Staaten | 11 | - | 38 | +171,4 | 0,2 | 3,5 |
| Island | 6 | -40,0 | 7 | -30,0 | - | 1,2 |
| Norwegen | 103 | +24,1 | 198 | +44,5 | 1,1 | 1,9 |
| Polen | 36 | +9,1 | 103 | +28,8 | 0,6 | 2,9 |
| Russland | - | - | - | - | - | - |
| Schweiz | 80 | -8,0 | 137 | -8,7 | 0,8 | 1,7 |
| Tschechische Republik | 6 | +100,0 | 34 | +126,7 | 0,2 | 5,7 |
| Türkei | - | -100,0 | - | -100,0 | - | - |
| Ungarn | 3 | -57,1 | 4 | -60,0 | - | 1,3 |
| Sonstige europäische Länder | 5 | -54,5 | 7 | -72,0 | - | 1,4 |
| Afrika | 2 | -33,3 | 2 | -66,7 | - | 1,0 |
| Republik Südafrika | 2 | -33,3 | 2 | -66,7 | - | 1,0 |
| Sonstige afrikanische Länder | - | - | - | - | - | - |
| Asien | 15 | -62,5 | 32 | -65,2 | 0,2 | 2,1 |
| Arabische Golfstaaten | - | - | - | - | - | - |
| Volksrepublik China und Hongkong | 12 | -65,7 | 29 | -64,6 | 0,2 | 2,4 |
| Israel | - | - | - | - | - | - |
| Japan | 3 | x | 3 | x | - | 1,0 |
| Südkorea | - | - | - | - | - | - |
| Taiwan | - | - | - | - | - | - |
| Sonstige asiatische Länder | - | -100,0 | - | -100,0 | - | - |
| Amerika | 70 | +29,6 | 105 | +12,9 | 0,6 | 1,5 |
| Kanada | 5 | -79,2 | 7 | -83,3 | - | 1,4 |
| USA | 63 | +110,0 | 96 | +88,2 | 0,5 | 1,5 |
| Mittelamerika und Karibik | 2 | x | 2 | x | - | 1,0 |
| Brasilien | - | - | - | - | - | - |
| Sonstige südamerikanische Länder | - | - | - | - | - | - |
| Australien, Neuseeland und Ozeanien | 32 | +10,3 | 44 | -15,4 | 0,2 | 1,4 |
| Ohne Angabe | 7 | +600,0 | 10 | +400,0 | 0,1 | 1,4 |

1) Veränderung gegenüber dem Vorjahresmonat in % – 2) Bei Übernachtungen von Gästen aus der Bundesrepublik Deutschland und dem Ausland: Anteil an allen Übernachtungen im Bundesgebiet; sonst: Anteil an allen Übernachtungen am Ausland zusammen. – 3) mittlere Aufenthaltsdauer in Tagen = Übernachtungen / Ankünfte

Noch: 4. Leistung der Campingplätze nach Herkunftsländern

Januar bis Juni 2002

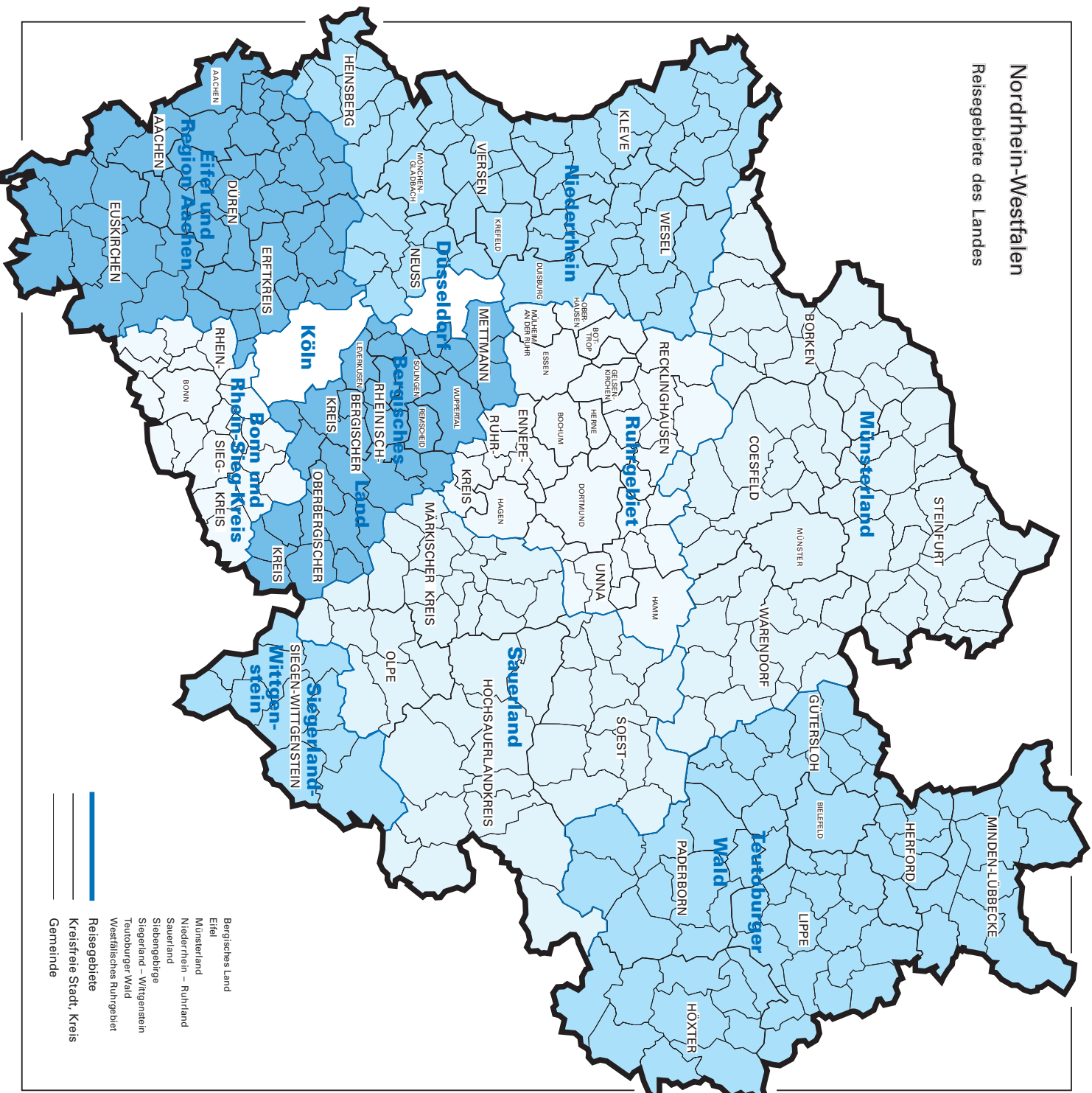
| Herkunftsland (ständiger Wohnsitz) | Ankünfte | | Übernachtungen | | | Mittlere Aufenthaltsdauer ³⁾ |
|--|----------------|---------------------------|----------------|---------------------------|----------------------|---|
| | aller Gäste | Veränderung ¹⁾ | aller Gäste | Veränderung ¹⁾ | Anteil ²⁾ | |
| Nordrhein-Westfalen | 129 039 | +4,5 | 358 570 | +2,1 | 100 | 2,8 |
| Bundesrepublik Deutschland | 111 425 | +5,0 | 303 252 | +1,9 | 84,6 | 2,7 |
| darunter Nordrhein-Westfalen | 67 824 | +2,9 | 187 791 | -0,1 | 52,4 | 2,8 |
| Ausland | 17 614 | +1,4 | 55 318 | +3,0 | 15,4 | 3,1 |
| Europa | 17 394 | +1,7 | 54 957 | +3,3 | 99,3 | 3,2 |
| EU-Länder | 16 848 | +1,5 | 53 794 | +3,2 | 97,2 | 3,2 |
| Belgien | 896 | +20,6 | 3 236 | +24,5 | 5,8 | 3,6 |
| Dänemark | 662 | +17,8 | 1 171 | +12,2 | 2,1 | 1,8 |
| Finnland | 253 | -13,1 | 458 | -14,9 | 0,8 | 1,8 |
| Frankreich | 265 | +15,2 | 730 | +2,2 | 1,3 | 2,8 |
| Griechenland | 11 | -50,0 | 34 | -78,9 | 0,1 | 3,1 |
| Vereinigtes Königreich | 936 | -9,7 | 2 294 | +24,4 | 4,1 | 2,5 |
| Republik Irland | 53 | -7,0 | 100 | -32,9 | 0,2 | 1,9 |
| Italien | 149 | +5,7 | 519 | +88,0 | 0,9 | 3,5 |
| Luxemburg | 16 | -27,3 | 66 | +78,4 | 0,1 | 4,1 |
| Niederlande | 13 039 | -0,5 | 44 137 | +0,3 | 79,8 | 3,4 |
| Österreich | 170 | +82,8 | 329 | +28,0 | 0,6 | 1,9 |
| Portugal | 7 | - | 10 | - | - | 1,4 |
| Schweden | 349 | +57,2 | 590 | +65,7 | 1,1 | 1,7 |
| Spanien | 42 | -36,4 | 120 | -12,4 | 0,2 | 2,9 |
| Baltische Staaten | 33 | - | 99 | +11,2 | 0,2 | 3,0 |
| Island | 8 | -46,7 | 9 | -40,0 | - | 1,1 |
| Norwegen | 169 | +57,9 | 315 | +63,2 | 0,6 | 1,9 |
| Polen | 73 | -40,7 | 216 | -42,4 | 0,4 | 3,0 |
| Russland | 11 | +266,7 | 11 | +266,7 | - | 1,0 |
| Schweiz | 195 | +6,6 | 406 | +23,4 | 0,7 | 2,1 |
| Tschechische Republik | 9 | +50,0 | 43 | +126,3 | 0,1 | 4,8 |
| Türkei | 2 | -60,0 | 2 | -80,0 | - | 1,0 |
| Ungarn | 17 | +112,5 | 22 | +69,2 | - | 1,3 |
| Sonstige europäische Länder | 29 | +45,0 | 40 | +17,6 | 0,1 | 1,4 |
| Afrika | 7 | - | 12 | +20,0 | - | 1,7 |
| Republik Südafrika | 7 | - | 12 | +20,0 | - | 1,7 |
| Sonstige afrikanische Länder | - | - | - | - | - | - |
| Asien | 29 | -63,3 | 48 | -71,6 | 0,1 | 1,7 |
| Arabische Golfstaaten | - | - | - | - | - | - |
| Volksrepublik China und Hongkong | 21 | -71,2 | 38 | -75,9 | 0,1 | 1,8 |
| Israel | - | - | - | - | - | - |
| Japan | 4 | +300,0 | 5 | +400,0 | - | 1,3 |
| Südkorea | 3 | x | 3 | x | - | 1,0 |
| Taiwan | - | - | - | - | - | - |
| Sonstige asiatische Länder | 1 | -80,0 | 2 | -80,0 | - | 2,0 |
| Amerika | 112 | +7,7 | 179 | +8,5 | 0,3 | 1,6 |
| Kanada | 13 | -71,1 | 20 | -74,4 | - | 1,5 |
| USA | 86 | +53,6 | 136 | +61,9 | 0,2 | 1,6 |
| Mittelamerika und Karibik | 4 | x | 8 | x | - | 2,0 |
| Brasilien | 2 | -33,3 | 6 | +100,0 | - | 3,0 |
| Sonstige südamerikanische Länder | 7 | x | 9 | x | - | 1,3 |
| Australien, Neuseeland und Ozeanien | 49 | -29,0 | 71 | -38,3 | 0,1 | 1,4 |
| Ohne Angabe | 23 | +43,8 | 51 | +200,0 | 0,1 | 2,2 |

Anmerkungen siehe Seite 78

Reisegebiete / Regionen in Nordrhein-Westfalen

Nordrhein-Westfalen

Reisegebiete des Landes



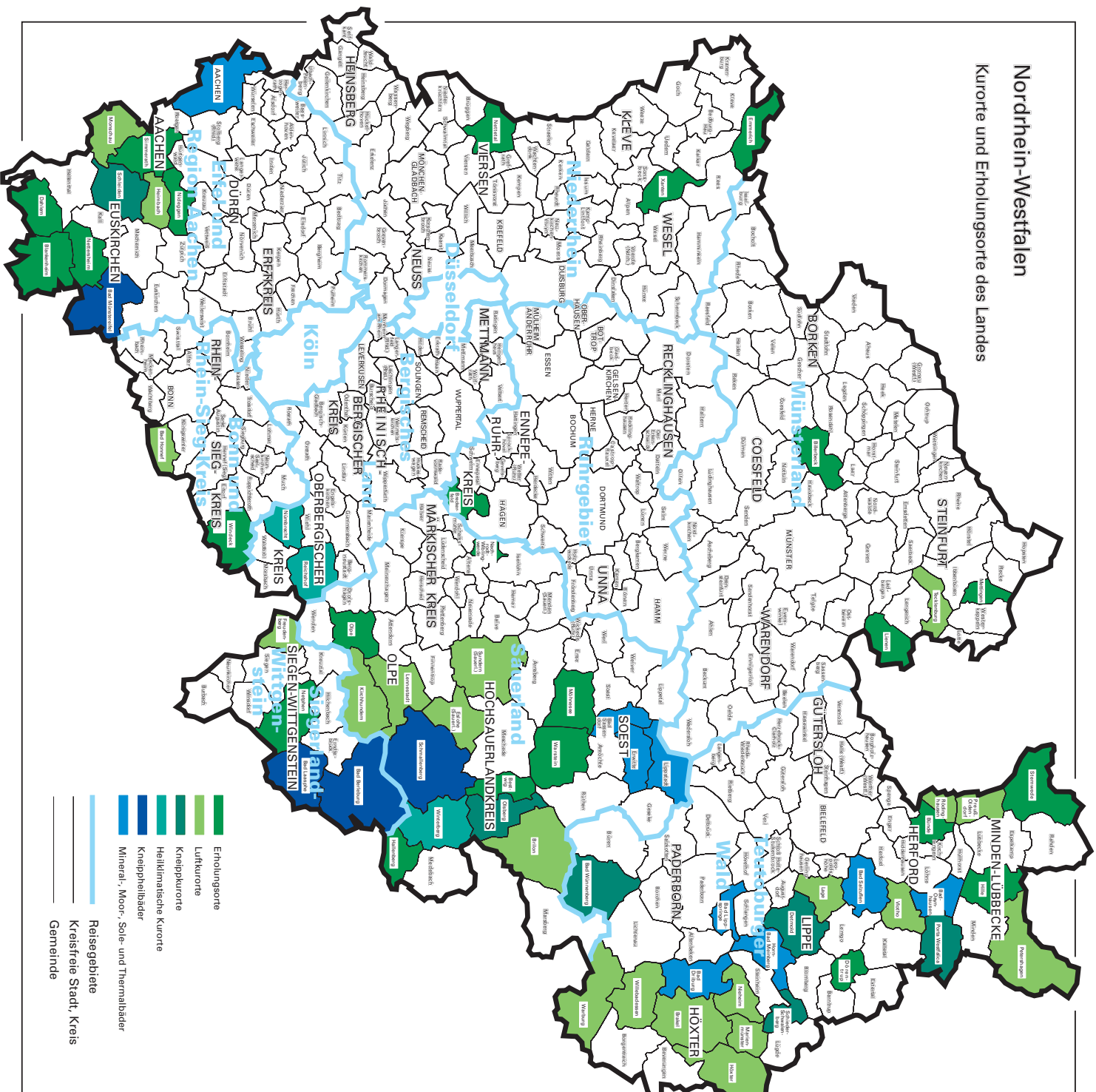
Reisegebiete in Nordrhein-Westfalen

| Amtliche Schlüsselnummer | Verwaltungsbezirk | Amtliche Schlüsselnummer | Verwaltungsbezirk |
|--------------------------------|------------------------------|----------------------------------|-----------------------------------|
| Eifel und Region Aachen | | Siegerland-Wittgenstein | |
| 313 000 | Aachen, krfr. Stadt | 970 000 | Kreis Siegen-Wittgenstein |
| 354 000 | Kreis Aachen | | |
| 358 000 | Kreis Düren | | |
| 362 000 | Erftkreis | | |
| 366 000 | Kreis Euskirchen | | |
| Niederrhein | | Bergisches Land | |
| 112 000 | Duisburg, krfr. Stadt | 120 000 | Remscheid, krfr. Stadt |
| 114 000 | Krefeld, krfr. Stadt | 122 000 | Solingen, krfr. Stadt |
| 116 000 | Mönchengladbach, krfr. Stadt | 124 000 | Wuppertal, krfr. Stadt |
| 154 000 | Kreis Kleve | 158 000 | Kreis Mettmann |
| 162 000 | Kreis Neuss | 316 000 | Leverkusen, krfr. Stadt |
| 166 000 | Kreis Viersen | 374 000 | Oberbergischer Kreis |
| 170 000 | Kreis Wesel | 378 000 | Rheinisch-Bergischer Kreis |
| 370 000 | Kreis Heinsberg | | |
| Münsterland | | Bonn und Rhein-Sieg-Kreis | |
| 515 000 | Münster, krfr. Stadt | 314 000 | Bonn, krfr. Stadt |
| 554 000 | Kreis Borken | 382 000 | Rhein-Sieg-Kreis |
| 558 000 | Kreis Coesfeld | | |
| 566 000 | Kreis Steinfurt | | |
| 570 000 | Kreis Warendorf | | |
| Teutoburger Wald | | Köln | |
| 711 000 | Bielefeld, krfr. Stadt | 315 000 | Köln, krfr. Stadt |
| 754 000 | Kreis Gütersloh | | |
| 758 000 | Kreis Herford | | |
| 762 000 | Kreis Höxter | | |
| 766 000 | Kreis Lippe | | |
| 770 000 | Kreis Minden-Lübbecke | | |
| 774 000 | Kreis Paderborn | | |
| Sauerland | | Düsseldorf | |
| 958 000 | Hochsauerlandkreis | 111 000 | Düsseldorf, krfr. Stadt |
| 962 000 | Märkischer Kreis | | |
| 966 000 | Kreis Olpe | | |
| 974 000 | Kreis Soest | | |
| | | Ruhrgebiet | |
| | | 113 000 | Essen, krfr. Stadt |
| | | 117 000 | Mühlheim an der Ruhr, krfr. Stadt |
| | | 119 000 | Oberhausen, krfr. Stadt |
| | | 512 000 | Bottrop, krfr. Stadt |
| | | 513 000 | Gelsenkirchen, krfr. Stadt |
| | | 562 000 | Kreis Recklinghausen |
| | | 911 000 | Bochum, krfr. Stadt |
| | | 913 000 | Dortmund, krfr. Stadt |
| | | 914 000 | Hagen, krfr. Stadt |
| | | 915 000 | Hamm, krfr. Stadt |
| | | 916 000 | Herne, krfr. Stadt |
| | | 954 000 | Ennepe-Ruhr-Kreis |
| | | 978 000 | Kreis Unna |

Kurorte und Erholungsorte in Nordrhein-Westfalen

Nordrhein-Westfalen

Kurorte und Erholungsorte des Landes



Kurorte und Erholungsorte in Nordrhein-Westfalen

| Amtliche Schlüssel- Nummer | Gemeinde | Amtliche Schlüssel- Nummer | Gemeinde |
|--|------------------------------|-------------------------------|----------------------------|
| Mineral-, Moor-, Sole- und Thermalbäder | | noch: Luftkurort | |
| 313 000 | Aachen, krfr. Stadt | 966 020 | Lennestadt, Stadt |
| 762 004 | Bad Driburg, Stadt | 762024 | Marienmünster, Stadt |
| 774 008 | Bad Lippspringe, Stadt | 354 020 | Monschau, Stadt |
| 770 004 | Bad Oeynhausen, Stadt | 762 028 | Nieheim, Stadt |
| 766 008 | Bad Salzuflen, Stadt | 770 028 | Petershagen, Stadt |
| 974 008 | Bad Sassendorf | 770 036 | Preußisch-Oldendorf, Stadt |
| 974 016 | Erwitte, Stadt | 758 028 | Rödinghausen |
| 766 032 | Horn-Bad Meinberg, Stadt | 958 044 | Sundern (Sauerland), Stadt |
| 974 028 | Lippstadt, Stadt | 758 036 | Vlotho, Stadt |
| Heilklimatischer Kurort | | 762 036 | Warburg, Stadt |
| 374 032 | Nümbrecht | 762 040 | Willebadessen, Stadt |
| 374 040 | Reichshof | Erholungsort | |
| 958 048 | Winterberg, Stadt | 382 008 | Bad Honnef, Stadt |
| Kneippkurort | | 958 008 | Bestwig |
| 774 040 | Bad Wünnenberg, Stadt | 558 008 | Billerbeck, Stadt |
| 958 012 | Brilon, Stadt | 366 008 | Blankenheim |
| 766 020 | Detmold, Stadt | 758 004 | Bünde, Stadt |
| 958 036 | Olsberg, Stadt | 954 004 | Breckerfeld, Stadt |
| 770 032 | Porta Westfalica, Stadt | 366 012 | Dahlem |
| 766 060 | Schieder-Schwalenberg, Stadt | 766 024 | Dörentrup |
| 366 036 | Schleiden, Stadt | 154 008 | Emmerich, Stadt |
| 566 088 | Tecklenburg, Stadt | 958 020 | Hallenberg, Stadt |
| Kneippheilbad | | 770 012 | Hille |
| 970 004 | Bad Berleburg, Stadt | 154 032 | Kevelaer, Stadt |
| 970 028 | Bad Laasphe, Stadt | 566 044 | Lienen |
| 366 004 | Bad Münstereifel, Stadt | 566 056 | Mettingen |
| 958 040 | Schmallenberg, Stadt | 974 032 | Möhnesee |
| Luftkurort | | 962 044 | Nachrodt-Wiblingwerde |
| 762 016 | Brakel, Stadt | 970 032 | Netphen, Stadt |
| 958 016 | Eslohe (Sauerland) | 366 032 | Nettersheim |
| 970 016 | Freudenberg, Stadt | 166 016 | Nettetal, Stadt |
| 358 012 | Heimbach, Stadt | 358 044 | Nideggen, Stadt |
| 762 020 | Höxter, Stadt | 966 024 | Olpe, Stadt |
| 966 016 | Kirchhundem | 354 028 | Simmerath |
| 766 040 | Lage, Stadt | 770 044 | Stemwede |
| | | 974 044 | Warstein, Stadt |
| | | 382 076 | Windeck |
| | | 170 052 | Xanten, Stadt |

Veröffentlichungen

Veröffentlichungen aus den Fachbereichen Außenhandel, Beherbergung und Straßenverkehrsunfälle

Außenhandel Nordrhein-Westfalens, Ausfuhr und Einfuhr – Vorläufige Ergebnisse

Inhalt: Das Monatsheft enthält die vorläufigen Ergebnisse des grenzüberschreitenden Warenverkehrs Nordrhein-Westfalens mit den Ländern der Europäischen Union und den übrigen Ländern. Dargestellt wird die Aus- und Einfuhrmenge sowie der Warenwert und dessen prozentuale Veränderung zum Vorjahresmonat für die wichtigsten Warengruppen.

Bestell-Nr. G 31 3 2002*)

Preis: 2,30 EUR (Jahresbezugspreis: 23,00 EUR)

Fachliche Auskünfte zu diesen Veröffentlichungen erteilt Ihnen gerne Siegfried Saitzek und Petra Kathmann unter Telefon-Nr. 0211 9449-2715 bzw. 0211 9449-3715

Gäste und Übernachtungen im Reiseverkehr Nordrhein-Westfalens

Inhalt: Das Heft enthält vorläufige Ergebnisse von Ankünften, Übernachtungen und Aufenthaltsdauer der Gäste in nordrhein-westfälischen Beherbergungsstätten sowie die Zahl der Beherbergungsstätten, Gästebetten und die prozentuale Kapazitätsauslastung gegliedert nach Bade-, Kur-, Erholungsorten und sonstigen Gemeinden, nach Betriebsarten, Regionaleinheiten, Reisegebieten und nach Herkunftsländern. Dargestellt wird die Anzahl, die prozentuale Veränderung gegenüber dem Vorjahresmonat sowie die durchschnittliche Aufenthaltsdauer in Tagen.

Bestell-Nr. G 41 3 2002*)

Preis: 5,10 EUR (Jahresbezugspreis: 51,00 EUR)

Fachliche Auskünfte zu diesen Veröffentlichungen erteilen Ihnen gerne Anita Klein und Ursula Kuroczik unter Telefon-Nr. 0211 9449-2738 bzw. 0211 9449-3738.

Straßenverkehrsunfälle in Nordrhein-Westfalen – Vorläufige Ergebnisse

Inhalt: Dieser monatliche Schnellbericht enthält die ersten vorläufigen Zahlen von Straßenverkehrsunfällen und der dabei verunglückten Personen für Nordrhein-Westfalen und für die Regierungsbezirke nach Unfallkategorien. Dargestellt werden die monatlichen und die kumulierten Unfallzahlen, die Vorjahreszahlen und die prozentuale Veränderung gegenüber den Vorjahreszeiträumen.

Bestell-Nr. H 11 3 2002 *)

Preis: 1,30 EUR (Jahresbezugspreis: 13,00 EUR)

Straßenverkehrsunfälle in Nordrhein-Westfalen

Inhalt: Der Monatsbericht enthält Ergebnisse von Straßenverkehrsunfällen und dabei Verunglückten in Nordrhein-Westfalen nach Unfallkategorien, nach Straßen-, Unfallarten, Unfalltypen, nach Tagesdatum, Ortslage, Art der Verkehrsbeteiligung, Unfallursachen und nach Fehlverhalten der Fahrzeugführer sowie die Anzahl der Verunglückten nach der Schwere der Verletzung, Altersgruppen und Geschlecht. Dargestellt werden die monatlichen und die kumulierten Zahlen, die Vorjahresergebnisse und die prozentuale Veränderung gegenüber den Vorjahreszeiträumen. Auf Gemeindeebene sind Ergebnisse nach Ortslage und Unfallkategorien enthalten.

Bestell-Nr. H 12 3 2002*)

Preis: 4,40 EUR (Jahresbezugspreis: 44,00 EUR)

Fachliche Auskünfte zu diesen Veröffentlichungen erteilen Ihnen gerne Petra Focks und Jörg Möller unter Telefon-Nr. 0211 9449-3737 bzw. 0211 9449-2737.

*) Bei Bestellungen bitte gewünschten Monat / Vierteljahr angeben (01 = Januar; 02 = Februar usw. bzw. 41 = 1. Vierteljahr; 42 = 2. Vierteljahr usw.)