


Statistische Berichte.

Verarbeitendes Gewerbe sowie Bergbau und Gewinnung von Steinen und Erden in Nordrhein-Westfalen **2004 und 2005**

Produktion – Ergebnisse der vierteljährlichen Produktionserhebung
Landesamt für Datenverarbeitung und Statistik Nordrhein-Westfalen





LDS NRW.

Landesamt für Datenverarbeitung und Statistik
Nordrhein-Westfalen

Verarbeitendes Gewerbe sowie Bergbau und Gewinnung von Steinen und Erden in Nordrhein-Westfalen

2004 und 2005

Produktion –
Ergebnisse der vierteljährlichen Produktionserhebung

**Bestell-Nr. E 15 3 2005 00
(Kennziffer E I – j/05)**

Herausgegeben vom
Landesamt für Datenverarbeitung und Statistik Nordrhein-Westfalen
Mauerstraße 51, 40476 Düsseldorf • Postfach 10 11 05, 40002 Düsseldorf
Telefon 0211 9449-01 • Telefax 0211 442006
Internet: <http://www.lids.nrw.de>
E-Mail: poststelle@lds.nrw.de

Erschienen im August 2006

Preis der gedruckten Ausgabe:
8,70 EUR

© Landesamt für Datenverarbeitung und Statistik NRW, Düsseldorf, 2006
Vervielfältigung und Verbreitung, auch auszugsweise, mit Quellenangabe
gestattet.

Inhalt

	Seite
Vorbemerkungen	5
Erläuterungen	5
Grafik	
Zum Absatz bestimmte Produktion nach Güterabteilungen 2005	8
Tabellenteil	
1. Wert der zum Absatz bestimmten Produktion in Nordrhein-Westfalen und der Bundesrepublik Deutschland 1995 und 2005 nach Güterabteilungen	11
2. Produktion von Kohle und Koks in Nordrhein-Westfalen 2001 – 2005	11
3. Produktion in Nordrhein-Westfalen 2004 und 2005	
Torf	12
Erdgas	12
Steine und Erden, sonstige Bergbauerzeugnisse	12
Nahrungs- und Futtermittel sowie Getränke	14
Tabakerzeugnisse	26
Textilien	26
Bekleidung	35
Leder und Lederwaren	38
Holz sowie Holz-, Kork-, Flecht- und Korbmacherwaren (ohne Möbel)	39
Papier, Pappe und Waren daraus	42
Verlags- und Druckerzeugnisse, bespielte Ton-, Bild- und Datenträger	45
Kokereierzeugnisse, Mineralölerzeugnisse, Spalt- und Brutstoffe	49
Chemische Erzeugnisse	50
Gummi- und Kunststoffwaren	69
Glas, Keramik, bearbeitete Steine und Erden	75
Metalle und Halbzeug daraus	82
Metallerzeugnisse	88
Maschinen	102
Büromaschinen, Datenverarbeitungsgeräte und -einrichtungen	127
Geräte der Elektrizitätserzeugung und -verteilung u. Ä.	129
Nachrichtentechnik, Rundfunk- und Fernsehgeräte sowie elektronische Bauelemente	134
Medizin-, mess-, steuerungs-, regelungstechnische und optische Erzeugnisse, Uhren	136
Kraftwagen und Kraftwagenteile	141
Sonstige Fahrzeuge	143
Möbel, Schmuck, Musikinstrumente, Sportgeräte, Spielwaren und sonstige Erzeugnisse	145
Sekundärrohstoffe	149
4. Wert der zum Absatz bestimmten Produktion 2004 und 2005 nach kreisfreien Städten und Kreisen Nordrhein-Westfalens sowie nach Güterabteilungen	152

Methodische Hinweise

Die zum Absatz bestimmte Produktion wird nach Menge und Wert ausgewiesen. Soweit in Einzelfällen auch die zur Weiterverarbeitung im gleichen Unternehmen bestimmte Produktion aufgeführt worden ist, sind die Positionen gesondert aufgeführt. Hierbei fehlen die Werte, da die zur Weiterverarbeitung bestimmte Produktion nur mengenmäßig erhoben wird. Veredlung, Reparaturen und Montagen sind als Schlussposition der jeweiligen Güterklassen und -abteilungen ausgewiesen.

Definitionen

Produktion

Alle im Berichtsjahr fertiggestellten und zum Absatz bestimmten Erzeugnisse (einschl. Reparaturen, Montagen, Lohnveredlung).

Zum Absatz bestimmte Produktion

Verkaufsfähiger, für den Markt vorgesehener Produktionsausstoß (ohne Handelsware und umgepackte Ware) einschl. Lohnarbeit (Be- oder Verarbeiten von Material des Auftraggebers).

Wert der zum Absatz bestimmten Produktion

Die Bewertung erfolgt aufgrund der jeweiligen Verkaufspreise ab Werk einschl. Verpackung, jedoch ohne Umsatz- und Verbrauchsteuer, abzüglich gewährter Rabatte sowie ohne gesondert in Rechnung gestellter Frachtkosten.

Zur Weiterverarbeitung bestimmte Produktion

Mengen von selbst hergestellten Erzeugnissen, die im berichtenden Betrieb, in einem anderen Betrieb desselben Unternehmens oder im Lohnauftrag in einem anderen Unternehmen zu einem anderen Erzeugnis verarbeitet werden bzw. in ein anderes Erzeugnis eingebaut werden.

Systematiken

Die aufgeführten Güterabteilungen bzw. Meldenummern entsprechen dem *Güterverzeichnis für Produktionsstatistiken*, Ausgabe 2002.

Veröffentlichungen

Ergebnisse der Vierteljährlichen Produktionserhebungen für das Bundesgebiet werden vom Statistischen Bundesamt in der Fachserie 4, Reihe 3 **Produktion im Produzierenden Gewerbe** veröffentlicht.

Zeichenerklärung

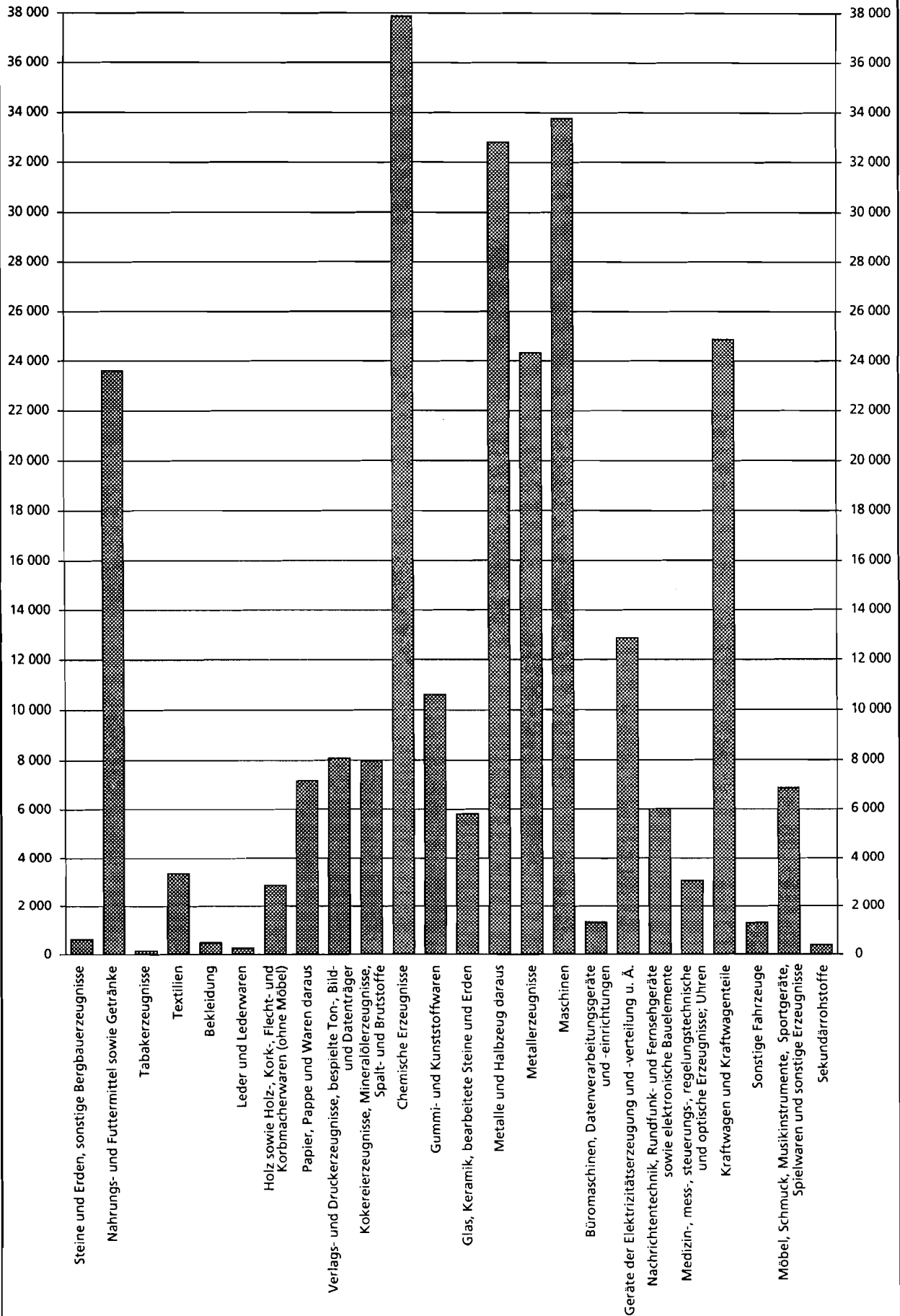
(nach DIN 55 301)

0	weniger als die Hälfte von 1 in der letzten besetzten Stelle, jedoch mehr als nichts
–	nichts vorhanden (genau null) oder keine Angabe wegen Änderung der Systematik
...	Angabe fällt später an
.	Zahlenwert unbekannt oder geheim zu halten
x	Tabellenfach gesperrt, da Aussage nicht sinnvoll
p	vorläufige Zahl
r	berichtigte Zahl

Abkürzungen

a.n.g.	anderweitig nicht genannt
kg-Wirkst	Kilogramm Wirkstoffgewicht
l.r.Alk.	Liter reiner Alkohol
t-Al ₂ O ₃	Tonne Aluminiumoxid
t-Cl	Tonne Chlor
t-eff.	Tonne effektiv
t-H ₂ O ₂	Tonne Wasserstoffperoxid
t-HCl	Tonne Chlorwasserstoff
t-HF	Tonne Fluorwasserstoff
t-N	Tonne Stickstoff
t-Na ₂ CO ₃	Tonne Natriumcarbonat
t-NaOH	Tonne Natriumhydroxid
t-P ₂ O ₅	Tonne Phosphorpentoxid
t-S	Tonne Schwefel
t-SiO ₂	Tonne Siliciumdioxid
t-SO ₂	Tonne Schwefeldioxid
t-TiO ₂	Tonne Titandioxid
t-tr90%	Tonne berechnet auf 90 % trocken
TJ	Terajoule

**Zum Absatz bestimmte Produktion nach Güterabteilungen 2005
in Mill. EUR**



Tabellenteil

1. Wert der zum Absatz bestimmten Produktion in Nordrhein-Westfalen und der Bundesrepublik Deutschland 1995 und 2005 nach Güterabteilungen

Güterabteilung	Produktionswert 1995		Anteil Nordrhein-Westfalens am Bundesgebiet	Produktionswert 2005		Anteil Nordrhein-Westfalens am Bundesgebiet
	Bundesgebiet	NRW		Bundesgebiet	NRW	
	Mill. EUR		%	Mill. EUR		%
11	1 504	.	-	1 748	.	.
12	-	-	-	-	-	-
13	.	-	-	-	-	-
14	4 161	625	15	3 522	641	18
15	89 417	18 294	20	111 892	23 615	21
16	3 763	103	3	4 166	.	.
17	14 605	5 079	35	10 907	3 364	31
18	5 075	1 088	21	2 053	499	24
19	2 255	396	18	.	.	.
20	14 412	3 537	25	14 397	2 863	20
21	24 741	7 012	28	29 130	7 141	25
22	33 996	6 501	19	39 990	8 076	20
23	11 446	3 322	29	.	7 967	.
24	86 603	29 954	35	112 952	37 877	34
25	38 331	9 090	24	51 178	10 602	21
26	31 764	6 819	21	26 237	5 806	22
27	46 734	23 171	50	69 628	32 809	47
28	55 909	20 588	37	74 362	24 325	33
29	108 390	27 782	26	151 272	33 763	22
30	7 541	1 151	15	10 640	1 338	13
31	42 309	11 101	26	58 911	12 865	22
32	17 984	4 024	22	27 640	6 020	22
33	19 891	2 064	10	32 999	3 049	9
34	114 856	16 476	14	224 292	24 874	11
35	12 135	1 356	11	21 674	1 311	6
36	25 598	8 158	32	24 363	6 858	28
37	620	.	-	2 466	405	16
Insgesamt	822 910	208 082	25	1 132 312	256 511	23

**2. Produktion von Kohle und Koks in Nordrhein-Westfalen 2001 – 2005
1 000 t**

Erzeugnis	Meldenummer GP 2002	2001	2002	2003	2004	2005
Steinkohle	1010 110300 - 700	21 759	20 724	20 062	19 677	19 982
Steinkohlenbriketts	1010 12 000	140	124	114	102	92
Braunkohle	1020 10 300	94 349	99 394	97 479	100 286	97 288
Braunkohlestaub und Trockenkohle	1020 10 300	2 010	2 027	1 983	2 245	2 238
Braunkohlenbriketts	1020 10 500	1 016	895	807	890	964
Zechenkoks	2310 10 300	1 991	2 001	2 037	2 062	2 047
Koks aus Braunkohle	2310 10 500	177	184	165	187	173

Vierteljährliche Produktionserhebung in Nordrhein-Westfalen
3. "Produktion des Verarbeitenden Gewerbes, Bergbaus und der Gewinnung von Steinen und Erden"

2004 und 2005

Erzeugnis	Melde-Nr. GP2002	Maßeinheit	Art der Produktion	P R O D U K T I O N					
				Art der Produktion: A = Zum Absatz bestimmt W = Zur Weiterverarbeitung bestimmt					
				2004			2005		
				Be- trie- be	Menge	Wert	Be- trie- be	Menge	Wert
1000 EUR	1000 EUR								
1	2	3	4	5	6				

Bergbau und Gewinnung von Steinen und Erden

(Kohle siehe Seite 11)

Dienstleistungen f d Steinkohlegewinnung	1010 13 000	EUR	A	1	.	.	1	.	.
Steinkohle und Steinkohlenbriketts	101	EUR	A	1	X	.	1	X	.

Torf

Blumenerde	1030 10 103	m3	A	1	.	.	1	.	.
Torf	103	m3	A	1	.	.	1	.	.

Veredlung v Erzeugnissen dieser Güterabteilung

Veredlung von Erzeugnissen dieser Güterabteilung	1099 00 000	EUR	A	1	X	.	1	X	.
Veredlung von Erzeugnissen dieser Güterabteilung Kohle und Torf	109	EUR	A	1	X	.	1	X	.
	10		A	3	X	.	3	X	.

Erdöl -gas Dienstl b d Gewinn v Erdöl u Erdgas

Erdöl und Erdgas

Erdgaskondensate Flüssigerdgas	1110 10 500	t	A	1	.	.	1	.	.
		TJ	A	
Erdgas methanreich Verbrennungsgas a Lagerstät	1110 20 000	MWh	A	1	.	.	1	.	.
Erdöl und Erdgas	111		A	1	X	.	1	X	.
Erdöl -gas Dienstl b d Gewinn v Erdöl u Erdgas	11		A	1	X	.	1	X	.

Steine u Erden sonstige Bergbauerzeugnisse

Natursteine nicht gebrochen

Naturwerksteine

Marmor etc zerteilt in Blöcken >25 cm Dicke	1411 11 370	t	A	1	.	.	1	.	.
Ecaussine u a Kalkstein	1411 11 500	t	W	1	.	X	1	.	X
Alabaster roh od beh etc									
Granit roh oder grob behauen	1411 12 330	t	A	1	.	.	1	.	.
Sandstein roh oder grob behauen	1411 12 530	t	A	3	4 806	2 890	4	7 413	3 289
			W	1	.	X	-	-	X
Sandstein ledigl zert in Blöck oder Platten	1411 12 560	t	A	3	.	.	4	.	.
			W	2	.	X	1	.	X
And Werksteine zert in Blöcken oder Platten	1411 12 900	t	W	1	.	X	1	.	X
Naturwerksteine	1411	t	A	6	23 112	6 137	7	32 106	7 806
			W	5	50 026	X	3	15 441	X

Kalk- Gipsstein Anhydrit Kreide Dolomit

Gipsstein Anhydrit	1412 10 300	t	A	2	.	.	2	.	.
			W	1	.	X	1	.	X
Kalkstein f Hv Zement Industrie u Umwelttechn	1412 10 530	t	A	11	4 987 385	28 838	11	4 697 330	26 863
			W	9	.	X	8	.	X
Kalkstein gemahlen	1412 10 550	t	A	10	2 220 853	40 149	10	2 213 401	40 913
			W	1	.	X	1	.	X
Dolomit weder gebrannt noch gesintert	1412 20 300	t	A	1	.	.	1	.	.
Dolomit gebrannt	1412 20 530	t	A	2	.	.	2	.	.
Dolomit gesintert	1412 20 550	t	A	1	.	.	1	.	.
Kalk- Gipsstein Anhydrit Kreide Dolomit	1412	t	A	19	7 444 397	83 217	19	7 085 683	79 123
			W	10	12 677 806	X	9	12 617 523	X
Natursteine nicht gebrochen	141	t	A	25	7 467 509	89 354	26	7 117 789	86 929
			W	15	12 727 832	X	12	12 632 964	X

Vierteljährliche Produktionserhebung in Nordrhein-Westfalen
 Noch: 3. "Produktion des Verarbeitenden Gewerbes, Bergbaus und der Gewinnung von Steinen und Erden"

2004 und 2005

Erzeugnis	Melde-Nr. GP2002	Maßeinheit	Art der Produktion	P R O D U K T I O N					
				Art der Produktion: A = Zum Absatz bestimmt W = Zur Weiterverarbeitung bestimmt					
				2004			2005		
				Be- trie- be	Menge	Wert	Be- trie- be	Menge	Wert
1000 EUR	1000 EUR								
1	2	3	4	5	6				

Noch: Bergbau und Gewinnung von Steinen und Erden

Noch: Steine u Erden sonstige Bergbauerzeugnisse

Kies Sand gebrochene Natursteine Ton u Kaolin

Kies und Sand gebrochene Natursteine

Kieselsaure Sande und Quarzsande Industriesand	1421 11 500	t	A	7	.	.	6	.	.
Bausand zB als Betonzuschlag oh metallh Sande	1421 11 903	t	A	62	17 210 285	84 322	54	16 021 492	78 916
Anderer natürliche Sande ohne metallhaltige Sande	1421 11 909	t	A	22	2 508 923	12 925	21	2 394 325	12 123
Baukies zB als Betonzuschlag	1421 12 133	t	A	71	15 417 305	103 078	65	14 397 278	100 112
Anderer Kies	1421 12 139	t	A	13	598 863	3 525	12	592 873	3 489
Feldst Feuerst Kiesel f	1421 12 150	t	A	10	1 557 394	9 904	10	1 580 821	9 498
Beton- Wege- Bahnbau									
Gebrochener Dolomit für Beton- Wege- Bahnbau	1421 12 301	t	A	11	7 129 142	35 380	11	6 688 030	33 978
Brechsande und Körnungen	1421 12 303	t	A	13	6 832 716	50 583	13	7 168 833	53 015
Wasserbausteine	1421 12 305	t	A	6	224 833	2 736	7	137 685	1 808
Schrotten	1421 12 307	t	A	5	462 376	2 420	6	451 423	2 254
Anderer gebrochene Natursteine	1421 12 309	t	A	10	2 361 621	8 454	10	2 252 607	7 209
Körnungen Splitter von Marmor	1421 12 500	t	A	1	.	.	1	.	.
Körnungen Splitter von and Steinen oh Marmor	1421 12 930	t	A	16	5 860 315	40 788	15	5 601 639	38 829
Mehl v and Steinen oh Marmor- Kalksteinmehl	1421 12 950	t	A	4	.	.	4	.	.
Schotter Splitt etc a nat Vorkom f Bauzwecke	1421 13 300	t	A	6	8 090 799	33 475	5	6 758 368	32 060
Asphaltmischgut a Schotter etc m bitumh Bindem	1421 13 500	t	A	3	422 515	12 075	7	614 118	17 254
Kies und Sand gebrochene Natursteine	1421	t	A	136	72 738 079	455 596	133	68 240 947	446 056

Ton und Kaolin

And kaolinhaltiger Ton u Lehm auch gebrannt	1422 11 600	t	A	1	.	.	1	.	.
Bentonit Bleich- Walk- erden	1422 12 100	t	A	1	-	.	-	-	-
Feuerfester Ton und Lehm roh	1422 12 330	t	A	3	.	.	4	.	.
Keramischer Ton	1422 12 503	t	A	2	.	X	1	.	X
				W	1	.	2	.	X
Ton und Kaolin	1422	t	A	7	359 051	3 560	7	409 608	3 416
				W	2	.	X	2	.
Kies Sand gebrochene Natursteine Ton u Kaolin	142	t	A	139	73 097 130	459 156	135	68 650 555	449 472
				W	2	.	X	2	.

Chemische und Düngemittelminerale

Natürliches Bariumsulfat (Baryt)	1430 13 130	t	A	1	.	.	1	.	.
Flußspat Gehalt an Calciumfluorid >97 GHT	1430 13 750	t	A	1	.	.	1	.	.
				W	1	.	X	1	.
And mineral Stoffe Jura- Plattenkalk Farberden	1430 13 890	t	A	1	.	.	1	.	.
				W	1	.	.	1	.
Chemische und Düngemittelminerale	143	t	A	3	67 046	4 470	3	57 464	4 056
				W	1	.	X	1	.

Salz und Natriumchlorid Meerwasser

Steinsalz bergmännisch gewonnen	1440 10 010	t	A	1	.	.	1	.	.
Siedesalz reines Natriumchlorid	1440 10 050	t	A	4	.	.	4	.	.
				W	3	.	X	3	.
Salzsole (NaCl-Gehalt)	1440 10 070	t	A	1	.	.	1	.	.
Salz und Natriumchlorid Meerwasser	144	t	A	5	.	.	5	.	.
				W	3	.	X	3	.

Vierteljährliche Produktionserhebung in Nordrhein-Westfalen
 Noch: 3. "Produktion des Verarbeitenden Gewerbes, Bergbaus und der Gewinnung von Steinen und Erden"

2004 und 2005

Erzeugnis	Melde-Nr. GP2002	Maßeinheit	Art der Produktion	P R O D U K T I O N					
				Art der Produktion: A = Zum Absatz bestimmt W = Zur Weiterverarbeitung bestimmt					
				2004			2005		
				Be- trie- be	Menge	Wert	Be- trie- be	Menge	Wert
1	2	1000 EUR	3	4	1000 EUR	5	6		

Noch: Bergbau und Gewinnung von Steinen und Erden

Noch: Steine u Erden sonstige Bergbauerzeugnisse

Steine und Erden ang sonst Bergbauerzeugnisse

Nat Speckstein Talk zer- teilt i Blöck Platt etc	1450 23 550	t	A	2	.	.	1	.	.
And Schlacken u Aschen einschl Seetangasche	1450 23 800	t	A	2	.	.	2	.	.
Steine und Erden ang sonst Bergbauerzeugnisse	145	t	A	4	.	.	3	.	.

Veredlung v Erzeugnissen dieser Güterabteilung

Veredlung von Erzeugnis- sen dieser Güterabteilg	1499 00 000	EUR	A	1	X	.	2	X	.
Veredlung von Erzeugnis- sen dieser Güterabteilg	149	EUR	A	1	X	.	2	X	.
Steine u Erden sonstige Bergbauerzeugnisse	14		A	165	X	623 877	161	X	640 920
			W	20	X	X	17	X	X
Bergbau und Gewinnung von Steinen und Erden zusammen			A		X	665 770		X	679 932
			W		X	X		X	X

Verarbeitendes Gewerbe

Nahrungs- und Futtermittel sowie Getränke

Fleisch und Fleischerzeugnisse

Fleisch (ohne Geflügel)

Kalbfleisch von Rindern <=150 kg fr od gekühlt	1511 11 403	kg	A	18	15 427 116	15 578	19	15 917 560	12 937
			W	1	.	X	1	.	X
Rindfleisch von Rindern >150 kg fr od gekühlt	1511 11 405	kg	A	31	101 184 992	219 644	30	97 519 622	255 468
			W	5	91 916	X	4	72 851	X
And frische od gekühlte Rindfleischteile	1511 11 900	kg	A	14	59 618 490	134 699	10	.	.
			W	2	.	X	1	.	X
Schweineköpfr frisch od gekühl ga od ha Tierköpfr	1511 13 300	kg	A	34	849 260 515	1 206 832	34	902 139 284	1 309 348
			W	5	393 924	X	5	284 370	X
Schweineschink fr o gek o Schulter u T m Knochen	1511 13 500	kg	A	15	283 327 071	467 480	15	347 616 780	521 014
			W	2	.	X	2	.	X
Andere Schweinefleiteile frisch oder gekühlt	1511 13 900	kg	A	23	347 824 634	502 821	19	354 581 439	610 917
Schweinekörper gefroren ganz od halb Tierkörper	1511 14 300	kg	A	2	.	.	2	.	.
Schweinschink o -schult gefr u Teil m Knochen	1511 14 500	kg	A	3	.	.	4	.	.
Andere gefrorene Schwein- nefleischeile	1511 14 900	kg	A	3	4 149 728	1 135	4	3 936 102	1 679
Lamm- oder Schafffleisch frisch oder gekühlt	1511 15 000	kg	A	8	54 380	459	7	33 680	294
Lamm- oder Schafffleisch gefroren	1511 16 000	kg	A	2	.	.	3	14 834	137
Genießb Schlachtnberz fr gefr etc f pharm Zw	1511 19 003	kg	A	2	.	.	1	.	.
Genießb Schlachtnberz fr gefr etc f and Zwecke	1511 19 009	kg	A	11	39 155 563	31 629	11	41 876 063	38 353
Ganze rohe Häute Felle frisch etc v Rind etc	1511 24 000	St	A	7	.	.	7	.	.
Schweinesp oh mag Teile n ausgeschmol fr gek etc	1511 30 300	kg	A	10	3 076 362	2 959	8	.	.
Schweineschmalz etc aus- geschmolz etc f tech Zw	1511 30 502	kg	A	1	.	.	1	.	.
Schweineschmalz etc aus- geschmolz etc f and Zw	1511 30 508	kg	A	7	34 372 468	16 063	6	36 816 803	16 906
Fett v Rind Kälb Schaf Zieg roh o ausgeschm etc	1511 30 700	kg	A	6	43 265 955	23 283	5	44 214 990	25 147
Därme Blasen Mägen von and Tier a Fisch ga o gt	1511 40 300	kg	A	8	.	.	9	.	.
And Waren tierischen Ur- sprungs ungenießbar ang	1511 40 900	kg	A	3	.	.	2	.	.
Fleisch (ohne Geflügel)	1511		A	79	X	2 661 970	77	X	2 973 680
			W	8	X	X	7	X	X

Vierteljährliche Produktionserhebung in Nordrhein-Westfalen
 Noch: 3. "Produktion des Verarbeitenden Gewerbes, Bergbaus und der Gewinnung von Steinen und Erden"

2004 und 2005

Erzeugnis	Melde-Nr. GP2002	Maßeinheit	Art der Produktion	P R O D U K T I O N					
				Art der Produktion: A = Zum Absatz bestimmt W = Zur Weiterverarbeitung bestimmt					
				2004			2005		
				Be- trie- be	Menge	Wert	Be- trie- be	Menge	Wert
1000 EUR	1000 EUR								
1	2	3	4	5	6				

Noch: Verarbeitendes Gewerbe

Noch: Nahrungs- und Futtermittel sowie Getränke

Noch: Fischerzeugnisse u a Meeresfrüchte

Heringe geräuchert einschl Filets	1520 13 550	kg	A	1	.	.	1	.	.
And geräucherte Fische einschl Filets	1520 13 590	kg	A	2	.	.	2	.	.
Lachs zuber od haltb ge ganz od Stück n f zerkl	1520 14 110	kg	A	1	.	.	2	.	.
Hering zuber o haltb ge ganz od Stück n f zerkl	1520 14 120	kg	A	5	567 885	2 199	5	887 680	2 871
Thunfisch zub od haltb gem etc ganz i St etc	1520 14 140	kg	A	-	-	-	1	.	.
Makrelen zuber od haltb gem ganz i St n f zerkl	1520 14 150	kg	A	1	.	.	1	.	.
And zuber od haltb gem Fische oh Fischst ga etc	1520 14 190	kg	A	1	.	.	-	-	-
Fischsalat	1520 14 303	kg	A	7	6 811 517	33 078	7	4 244 326	22 417
And zuber od haltb gem Fische ganz o i Teil etc	1520 14 305	kg	A	4	.	.	3	.	.
Lebensmittelzubereitung von Krebstieren etc	1520 16 003	kg	A	1	.	.	2	.	.
Waren a Fisch wirbell Wassertier ungenießb etc	1520 18 000	kg	A	-	-	-	1	-	.
Fischerzeugnisse u a Meeresfrüchte	152	kg	A	18	11 187 345	76 796	17	10 465 522	74 033

Obst und Gemüseerzeugnisse

Verarbeitete Kartoffeln und Kartoffelerzeugnisse

Kartoffeln getrock i St od Scheib geschn n zuber	1531 12 100	t	A	1	.	.	1	.	.
Mehl Grieß Flocken aus Kartoffeln n zuber etc	1531 12 300	t	A	1	.	.	1	.	.
And Kartoffeln oh Essig zuber od haltb gem gefr	1531 12 509	t	A	1	.	.	-	-	-
Kartoffeln i F v Grieß	1531 12 700	t	A	-	-	-	1	.	.
Mehl n gefr oh Essig etc	1531 12 903	t	A	1	.	.	1	.	.
Kartoffelchips und -sticks	1531 12 909	t	A	7	.	.	4	.	.
Anderer zubereitete Kar- toffeln	1531 90 000	EUR	A	2	X	.	1	X	.
Kochen ua Zubereiten f Kartoffeln und -erzeugn	1531	EUR	A	11	X	110 635	7	X	105 089
Verarbeitete Kartoffeln und Kartoffelerzeugnisse									

Frucht- und Gemüsesäfte

Orangens gefror n gegor ohne Zusatz von Alkohol	1532 10 130	t	A	1	.	.	1	.	.
Orangensaft nicht gefror n gegor oh Zus v Alkohol	1532 10 150	l	A	14	357 370 586	205 830	11	262 425 377	196 113
Saft a Pampeln o Grapef n gegor oh Zus v Alkohol	1532 10 210	l	A	10	9 678 649	4 276	8	4 148 146	2 728
Saft a and Zitrusfr oh Misch n gegor oh Alkohol	1532 10 220	l	A	4	1 916 270	1 621	4	1 880 006	1 561
Ananassaft n gegoren ohne Zusatz von Alkohol	1532 10 230	l	A	8	7 673 419	3 590	7	3 609 296	3 067
Tomatensaft n gegoren ohne Zusatz von Alkohol	1532 10 240	l	A	9	7 244 834	3 514	8	.	.
Traubensaft Traubenmost n gegor oh Zus v Alkohol	1532 10 250	l	A	10	35 673 481	14 154	8	14 858 564	11 333
Apfelsaft nicht gegoren ohne Zusatz von Alkohol	1532 10 260	l	A	14	202 034 403	72 658	12	137 470 908	62 185
Fruchtsaft a and Früch- ten oh Zusatz von Zucker	1532 10 291	l	A	6	14 426 449	6 229	5	.	.
Gemüsesaft aus Karotten oder Möhren	1532 10 295	l	A	4	567 544	546	2	.	.
Anderer Gemüsesaft	1532 10 299	l	A	7	1 908 677	1 462	5	1 327 653	949
Mischungen v Fruchtsäf- ten m Zus v Vitaminen	1532 10 303	l	A	9	45 962 630	42 020	8	42 681 099	33 895

Vierteljährliche Produktionserhebung in Nordrhein-Westfalen
 Noch: 3. "Produktion des Verarbeitenden Gewerbes, Bergbaus und der Gewinnung von Steinen und Erden"

2004 und 2005

Erzeugnis	Melde-Nr. GP2002	Maßeinheit	Art der Produktion	P R O D U K T I O N					
				Art der Produktion: A = Zum Absatz bestimmt W = Zur Weiterverarbeitung bestimmt					
				2004			2005		
				Be- trie- be	Menge	Wert	Be- trie- be	Menge	Wert
1000 EUR	1000 EUR								
1	2	3	4	5	6				

Noch: Verarbeitendes Gewerbe

Noch: Nahrungs- und Futtermittel sowie Getränke

Noch: Obst und Gemüseerzeugnisse

Noch: Verarbeitetes Obst und Gemüse a n g

And Fruchtzubereit Kir- schen Pflaumen Äpfel etc	1533 25 508	kg	A	2	.	.	2	.	.
Kochen ua Zubereiten z Haltbar v Obst Gemüse	1533 90 000	EUR	A	3	X	9 834	3	X	11 339
Verarbeitetes Obst und Gemüse a n g	1533		A	52	X	1 093 076	48	X	1 124 417
Obst u Gemüseerzeugnisse	153		A	75	X	1 598 297	67	X	1 569 695

Pflanzl u tierische öle und Fette

öle und Fette roh

Rohes Sojaöl nicht chemisch modifiziert	1541 12 100	t	A	1	.	.	-	-	-
			W	1	.	X	1	.	X
Rohes Sonnenblumen- Sa- floröl n chem modifiz	1541 12 400	t	A	1	.	.	2	.	.
Raps- u Rübsenöl Senf- saatöl n chem modifiz	1541 12 600	t	A	4	704 667	272 843	4	758 660	282 564
			W	1	.	X	1	.	X
Rohes Leinöl nicht chem- isch modifiziert	1541 13 700	t	A	1	.	.	1	.	.
ölkuchen u feste Rück- stände v Sojaöl etc	1541 31 300	t	A	1	.	.	1	.	.
ölkuchen u feste Rück- stände v Sonnenbik etc	1541 31 500	t	A	2	.	.	1	.	.
ölkuchen u feste Rück- stände v Raps etc	1541 31 700	t	A	4	1 155 923	119 752	4	1 237 996	97 487
ölkuchen u feste Rück- stände v pfl Fetten etc	1541 31 900	t	A	2	.	.	2	.	.
öle und Fette roh	1541	t	A	5	2 100 417	405 178	5	2 158 923	385 396
			W	1	.	X	1	.	X

öle und Fette raffiniert

Sojaöl u d Fraktion raf- fin n chem modifiziert	1542 11 100	t	A	2	.	.	2	.	.
			W	1	.	X	1	.	X
Sonnenblumen- u Saflor- öl raffin n chem modifiz	1542 11 400	t	A	2	.	.	3	94 280	76 015
Rüb- Senfsaatöl u Frakt raffin n chem modif	1542 11 600	t	A	5	174 113	92 874	4	266 418	133 965
			W	1	.	X	1	.	X
Palmöl u d Frakt raffi- niert nicht chem modifiz	1542 12 100	t	A	1	.	.	1	.	.
Kokosöl u d Frakt raffi- niert nicht chem modifiz	1542 12 200	t	A	1	.	.	1	.	.
Palmkern- Babassuöl u Frakt raff n chem modif	1542 12 300	t	A	1	.	.	1	.	.
Leinöl u d Fraktionen raffin n chem modifiz	1542 12 400	t	A	1	.	.	1	.	.
Rizinusöl u d Fraktion nicht chem modifiziert	1542 12 500	t	A	2	.	.	2	.	.
And Fette pflanzl öle u i Frakt n chem modifi	1542 12 800	t	A	2	.	.	2	.	.
Tierische Fette u öle u d Frakt hydriert etc	1542 13 300	t	A	2	.	.	2	.	.
Pflanzliche Fette u öle u d Frakt hydriert etc	1542 13 500	t	A	3	283 395	126 636	3	179 220	86 796
			W	1	.	X	1	.	X
Degras Rückst a Fett- stoff o tier o pfl Wachs	1542 20 500	t	A	1	.	.	1	.	.
öle und Fette raffiniert	1542	t	A	9	691 359	370 232	9	692 909	388 966
			W	2	.	X	2	.	X

Margarine u ä Nahrungsfette

Margarine ohne flüssige Margarine	1543 10 300	t	A	4	105 728	99 921	4	100 481	101 004
Genießb Zuber a Fetten ölen u flüss Margarine	1543 10 500	t	A	3	25 690	27 273	3	24 021	25 870
Margarine u ä Nahrungs- fette	1543	t	A	4	131 418	127 194	4	124 502	126 873
Pflanzl u tierische öle und Fette	154	t	A	13	2 923 194	902 604	13	2 976 334	901 235
			W	2	.	X	2	.	X

Vierteljährliche Produktionserhebung in Nordrhein-Westfalen
 Noch: 3. "Produktion des Verarbeitenden Gewerbes, Bergbaus und der Gewinnung von Steinen und Erden"

2004 und 2005

Erzeugnis	Melde-Nr. GP2002	Maßeinheit	Art der Produktion	P R O D U K T I O N					
				Art der Produktion: A = Zum Absatz bestimmt W = Zur Weiterverarbeitung bestimmt					
				2004			2005		
				Be- trie- be	Menge	Wert 1000 EUR	Be- trie- be	Menge	Wert 1000 EUR
1	2	3	4	5	6				

Noch: Verarbeitendes Gewerbe

Noch: Nahrungs- und Futtermittel sowie Getränke

Milch und Milcherzeugnisse

Milch und Milcherzeugnisse (ohne Speiseeis)

Milch u Rahm m Fettgeh <=1% n einged od gesüßt	1551 11 300	1000 l	A	9	49 493	11 065	7	56 540	11 881
Milch u Rahm m Fettgeh v >1% - 3% n einged etc	1551 11 400	1000 l	A	10	436 289	155 494	10	577 058	206 346
Milch u Rahm m Fettgeh v >3% - 6% n einged etc	1551 11 600	1000 l	A	11	570 719	235 426	11	519 544	214 678
Milch u Rahm m Fettgeh >6% n einged od gesüßt	1551 12 000	1000 l	A	13	79 267	114 678	12	90 592	126 256
Milch fest Form Fettg <=1,5 Geb <=2,5 kg gesüß	1551 20 303	t	A	1	.	.	1	.	.
Milch fest Form Fettg <=1,5 Geb >2,5 kg gesüßt	1551 20 309	t	A	3	.	.	4	.	.
Milch u Rahm fest Form Fettg >1,5% auch gesüßt	1551 20 600	t	A	1	.	.	1	.	.
Butter ua Fettstoff a	1551 30 300	t	A	5	.	.	4	.	.
Milch Fettgeh <=85%	1551 30 700	t	A	3	.	.	3	.	.
Milchstreichfette Brot- aufstrich a Milchgrundl	1551 40 300	t	A	7	74 835	98 985	7	67 334	87 665
Frischkäse n gereift	1551 40 509	t	A	2	.	.	3	.	.
Molkenkäse und Quark	1551 40 700	t	A	1	.	.	1	.	.
Anderer Käse	1551 51 040	t	A	5	.	.	4	.	.
Schmelzkäse nicht gerie- ben oder in Pulverform	1551 52 430	t	A	9	94 559	73 859	8	98 963	76 094
Eingedickte Milch nicht gesüßt	1551 52 450	t	A	9	195 704	181 309	9	176 652	171 664
Sauermilch ua ferment	1551 52 650	t	A	5	21 238	8 978	4	21 305	8 879
Erz flüss oh Geschmzusä	1551 55 330	t	A	2	.	.	1	.	.
Sauermilch ua ferment	1551 55 400	t	A	5	35 214	6 444	4	.	.
Erz flüss m Geschmzusätz	1551 55 900	t	A	4	.	.	5	.	.
Buttermilch flüssig	1551		A	28	X	1 263 862	30	X	1 476 164
Molke i Form v Pulver									
Granul o a fest Form etc									
Anderer Molke									
Erzeugnisse aus natürl Milchbestandteilen									
Milch und Milcherzeug- nisse (ohne Speiseeis)									

Speiseeis

Speiseeis	1552 10 000	l	A	4	131 653 581	173 133	4	118 278 895	151 521
Speiseeis	1552	l	A	4	131 653 581	173 133	4	118 278 895	151 521
Milch und Milch- erzeugnisse	155		A	31	X	1 436 996	33	X	1 627 685

Mahl- und Schälmuhlenerz Stärke u Stärkeerzeugn

Mahl- und Schälmuhlenerzeugnisse

Mehl von Weizen oder Mengkorn	1561 21 000	t	A	10	941 134	239 182	10	1 001 510	233 464
Mehl von anderem Getrei- de oh Weizen od Mengkorn	1561 22 000	t	A	6	59 049	12 328	5	62 336	11 489
Backzutaten Eiaustausch- stoffe Roggenröstmehl	1561 24 001	t	A	1	.	.	1	.	.
Backfertig Teig f Brot u feine Backw n vorgeba	1561 24 003	t	A	2	.	.	2	.	.
Fertigmehl für feine Backwaren	1561 24 006	t	A	3	.	.	4	.	.
And Mischungen u Teig z Herstellen v Backwaren	1561 24 009	t	A	4	6 859	11 188	4	7 529	11 902
Grobgrieß und Feingrieß von Weichweizen	1561 31 350	t	A	3	.	.	3	.	.
Grobgrieß u Feingrieß v and Getreide oh Weizen	1561 32 300	t	A	1	.	.	1	.	.
Pellets von anderem Ge- treide oh Weizen	1561 32 500	t	A	1	.	.	1	.	.
Getreidekörner ge- quetscht a Flocken etc	1561 33 330	t	A	4	65 517	27 618	3	64 912	27 724

Vierteljährliche Produktionserhebung in Nordrhein-Westfalen
 Noch: 3. "Produktion des Verarbeitenden Gewerbes, Bergbaus und der Gewinnung von Steinen und Erden"

2004 und 2005

Erzeugnis	Melde-Nr. GP2002	Maßeinheit	Art der Produktion	P R O D U K T I O N					
				Art der Produktion: A = Zum Absatz bestimmt W = Zur Weiterverarbeitung bestimmt					
				2004			2005		
				Be- trie- be	Menge	Wert	Be- trie- be	Menge	Wert
		1000 EUR			1000 EUR				
		1	2	3	4	5	6		

Noch: Verarbeitendes Gewerbe

Noch: Nahrungs- und Futtermittel sowie Getränke

Noch: Mahl- und Schälmlühlenerz Stärke u Stärkeerzeugn

Noch: Mahl- und Schälmlühlenerzeugnisse

Zuber n Müsli Art auf d Grundl n geröst Getrfloc	1561 33 510	kg	A	1	.	.	1	.	.
Lebensmittelzuber d Auf- bläh od Röst v Getreid	1561 33 530	t	A	1	.	.	1	.	.
Getreidekörner vorgek od and Zuber oh s v Mais	1561 33 550	t	A	1	.	.	1	.	.
Halb oder vollständig geschliffener Reis	1561 40 300	t	A	2	.	.	2	.	.
Kleie u and Rückstän v Bearbeitung v Weizen	1561 50 500	t	A	8	275 334	23 369	8	295 584	22 533
Kleie u and Rückstän v and Getreide od Hülsfr	1561 50 900	t	W	1	.	X	-	.	X
Mahl- und Schälmlühlenerzeugnisse	1561		A	3	.	.	3	.	.
			W	1	.	X	-	.	X
			A	21	X	467 340	22	X	439 234
			W	2	X	X	2	X	X

Stärke und Stärkeerzeugnisse

Rohes Maisöl u s Frakt nicht chem modifiziert	1562 10 300	t	A	1	.	.	1	.	.
Raffiniertes Maisöl u s Frakt n chem modifiz	1562 10 500	t	A	1	.	.	1	.	.
Glucose und Glucosesirup	1562 21 100	kg	A	2	.	.	3	.	.
Fructose Fructosesirup Isoglucose	1562 21 200	kg	W	2	.	X	2	.	X
Änd Zucker einschl In- vertzucker	1562 21 900	kg	A	3	.	.	3	.	.
Weizenstärke	1562 22 110	kg	A	5	.	.	5	.	.
			W	2	223 837 244	89 176	3	243 800 698	87 924
Maisstärke	1562 22 130	kg	A	2	.	X	2	.	X
			W	2	.	.	4	.	.
Kartoffelstärke	1562 22 150	kg	W	3	.	X	3	.	X
Weizenkleber auch ge- trocken	1562 22 150	kg	A	2	.	.	2	.	.
Rückstände a d Stärkege- winnung uä Rückstände	1562 22 500	kg	A	4	66 287 705	40 519	4	66 897 478	39 132
Stärke und Stärke- erzeugnisse	1562		A	13	X	362 259	15	X	323 756
Mahl- u Schälmlühlenerz Stärke u Stärkeerzeugn	156		W	6	X	X	6	X	X
			A	30	X	829 598	32	X	762 990
			W	8	X	X	8	X	X

Futtermittel

Futtermittel für Nutztiere

Vormischungen für Tier- futter	1571 10 100	t	A	2	.	.	2	.	.
Futtermzub f Schwein oh Vormi Mehl etc v Luzern	1571 10 330	t	A	24	1 146 670	158 870	24	1 142 718	142 609
Futtermzub f Rinder oh Vormi Mehl etc v Luzern	1571 10 353	t	A	18	905 464	103 270	18	843 981	91 176
Futtermzub f Kälber oh Vormi Mehl etc v Luzern	1571 10 355	t	A	17	78 444	38 388	17	79 456	45 096
Futtermzub f Geflüg oh Vormi Mehl etc v Luzern	1571 10 370	t	A	20	568 256	94 451	19	551 523	78 863
Futtermzub f and Nutzt oh Vorm Mehl etc v Luzer	1571 10 390	t	A	19	.	.	18	.	.
Mehl und Pellets von Luzerne	1571 20 000	EUR	A	1	X	.	1	X	.
Futtermittel für Nutz- tiere	1571		A	32	X	434 593	31	X	396 888

Futterm für sonst Tiere zuber (oh Varmisch)

Futtermzub für Hunde oh Vormischungen	1572 10 330	t	A	11	172 712	167 555	10	192 619	191 785
Futtermzub für Katzen oh Vormischungen	1572 10 350	t	A	7	43 793	58 731	6	35 064	39 520

Vierteljährliche Produktionserhebung in Nordrhein-Westfalen
 Noch: 3. "Produktion des Verarbeitenden Gewerbes, Bergbaus und der Gewinnung von Steinen und Erden"

2004 und 2005

Erzeugnis	Melde-Nr. GPZ002	Maßeinheit	Art der Produktion	P R O D U K T I O N					
				Art der Produktion: A = Zum Absatz bestimmt W = Zur Weiterverarbeitung bestimmt					
				2004			2005		
				Be- trie- be	Menge	Wert 1000 EUR	Be- trie- be	Menge	Wert 1000 EUR
1	2	3	4	5	6				

Noch: Verarbeitendes Gewerbe

Noch: Nahrungs- und Futtermittel sowie Getränke

Noch: Futtermittel

Noch: Futterm für sonst Tiere zuber (oh Vormisch)

Futtermzuber für andere Heimtiere oh Vormischung	1572 10 600	t	A	15	92 312	49 133	15	94 012	49 180
Futterm für sonst Tiere zuber (oh Vormisch)	1572	t	A	24	308 817	275 419	23	321 695	280 485
Futtermittel	157		A	47	X	710 012	45	X	677 373

Sonstige Nahrungsmittel (ohne Getränke)

Backwaren (ohne Dauerbackwaren)

Frisch Brot Brötchen oh Zus v Honig Ei Käse etc	1581 11 000	t	A	486	917 762	1 611 968	475	1 003 926	1 727 437
Feine Backwaren Brot gesüßt oh Dauerbackwar etc	1581 12 000	EUR	A	460	X	1 034 963	452	X	1 067 216
Backwaren (ohne Dauerbackwaren)	1581		A	507	X	2 646 931	496	X	2 794 653

Dauerbackwaren

Knäckebröt	1582 11 300	kg	A	2	.	.	3	999	6
Zwieback geröstetes	1582 11 500	kg	A	4	8 971	72	4	.	.
Brot uä geröstete Waren Leb- und Honigkuchen uä Waren	1582 12 300	kg	A	14	39 374 264	125 222	13	40 983 982	131 080
Kekse uä Kleingebäck	1582 12 530	kg	A	5	.	.	6	.	.
Waffeln a kakaoh gesüßt	1582 12 550	kg	A	21	32 276 611	98 908	20	33 984 274	102 672
Kekse uä Kleingebäck gesüßt gefüllt a kakaoh	1582 12 590	kg	A	6	4 924 652	10 907	4	6 286 216	13 459
Waffeln gesalz gesüßt a gefüllt Wassergeh <=10%	1582 13 300	kg	A	1	.	.	1	.	.
Waffeln m Wassergehalt >10%	1582 13 400	kg	A	4	.	.	4	.	.
Kekse uä Kleingebäck n gesüßt auch gesalzen	1582 13 900	kg	A	14	22 188 396	120 308	14	20 082 726	106 624
And Dauerbackwaren ang Dauerbackwaren	1582	kg	A	55	167 778 748	461 329	55	171 482 652	466 534

Zucker

Roh Rohr- o Rübenzucker fest oh Arom o Farbstzus	1583 11 000	t	A	1	.	.	1	.	.
Weißzucker a Rohr- od Rübenzucker fest etc	1583 12 300	t	A	7	1 143 734	731 596	7	864 786	534 043
And Rohr- od Rübenzucker fest chem r Sacchar	1583 12 900	t	A	3	.	.	3	.	.
Rohr- od Rübenzucker m Zusatz v Aroma od Farbst	1583 13 300	t	A	2	.	.	1	.	.
Melassen a d Gewinn od Raffin v Rohr- od Rübenzucker	1583 14 300	t	A	1	.	.	1	.	.
Melassen a d Gewinn od Raffin v Rübenzucker	1583 14 500	t	A	5	110 929	8 075	5	70 513	5 874
Extrah Zuckerrübschnitzel Bagasse uä Nebprod	1583 20 000	t	A	6	.	.	6	486 512	32 466
Zucker	1583	t	A	10	2 106 582	934 405	9	1 615 100	698 586
			W	3	.	X	3	.	X

Süßwaren (ohne Dauerbackwaren)

Kakaopulver oh Zusatz v Zucker o a Süßmittel	1584 13 000	kg	A	2	.	.	2	.	.
Kakaopulver mit Zusatz v Zucker o a Süßmittel	1584 14 000	kg	A	3	.	.	3	.	.
Schokolade i Verp >2kg geh Kakaob Milchf >=31%	1584 21 330	kg	A	3	1 913 376	8 620	3	1 777 194	8 571
Kakaoglasur	1584 21 700	kg	A	1	.	.	1	.	.
And kakaohalt Zuber los Form i Verp >2kg oh Ka	1584 21 900	kg	A	1	.	.	1	.	.
Schokoladenerzeugniss i Tafeln Stang etc gefüllt	1584 22 330	kg	A	5	.	.	6	51 045 407	184 143

Vierteljährliche Produktionserhebung in Nordrhein-Westfalen
 Noch: 3. "Produktion des Verarbeitenden Gewerbes, Bergbaus und der Gewinnung von Steinen und Erden"

2004 und 2005

Erzeugnis	Melde-Nr. GP2002	Maßeinheit	Art der Produktion	P R O D U K T I O N					
				Art der Produktion: A = Zum Absatz bestimmt W = Zur Weiterverarbeitung bestimmt					
				2004			2005		
				Be- trie- be	Menge	Wert	Be- trie- be	Menge	Wert
1000 EUR	1000 EUR								
1	2	3	4	5	6				

Noch: Verarbeitendes Gewerbe

Noch: Nahrungs- und Futtermittel sowie Getränke

Noch: Sonstige Nahrungsmittel (ohne Getränke)

Noch: Süßwaren (ohne Dauerbackwaren)

Schokoladenerz i Tafeln ni gefüll m Zusatz etc	1584 22 350	kg	A	4	.	.	5	31 316 931	151 005
And Schokoladenerz i Ta- feln Stang etc ni gefül	1584 22 390	kg	A	5	1 476 957	6 380	4	1 295 464	6 051
Pralinen alkoholhaltig	1584 22 430	kg	A	9	3 419 901	24 165	10	1 598 183	17 423
Pralinen nicht alkohol- haltig	1584 22 450	kg	A	8	68 414 272	441 039	9	33 216 961	288 233
And Schokoladenerzeug- nisse gefüllt	1584 22 530	kg	A	3	.	.	4	.	.
And Schokoladenerzeug- nisse nicht gefüllt	1584 22 550	kg	A	7	12 109 975	83 598	7	14 248 783	95 438
Kakaohalt Zuckerwaren u Zuber m Zuckeraustausto	1584 22 600	kg	A	2	.	.	2	.	.
Kakaohaltige Brotauf- striche	1584 22 700	kg	A	2	.	.	2	.	.
Kakaohaltige Zubereit z Herstell v Getränken	1584 22 800	kg	A	1	.	.	1	.	.
And kakaohaltige Le- bensmittelzubereitungen	1584 22 900	kg	A	2	.	.	2	.	.
Kaugummi	1584 23 100	kg	A	1	.	.	1	.	.
Süßholz-Auszug Sacchar geh >10% oh Zus and Sto	1584 23 200	kg	A	1	.	.	1	.	.
Weißer Schokolade Zucker- waren nicht kakaohaltig	1584 23 300	kg	A	2	.	.	2	.	.
Zuckerw nicht kakaohalt	1584 23 530	kg	A	4	6 221 515	19 814	4	5 976 026	22 323
Fondant u a Rohma Marzi	1584 23 550	kg	A	3	4 497 342	13 698	3	4 675 503	14 354
Zuckerw nicht kakaohalt Husten- Kräuterbonb etc	1584 23 630	kg	A	4	.	.	4	.	.
Zuckerwaren nicht kakao- haltig Dragees	1584 23 650	kg	A	5	152 637 872	505 373	5	150 395 802	474 825
Zuckerw nicht kakaohalt Gumbonb Gelee-Erzg etc	1584 23 730	kg	A	4	.	.	4	.	.
Zuckerw nicht kakaohalt Hartkaramellen a gefüll	1584 23 750	kg	A	2	.	.	2	.	.
Zuckerwaren nicht kakao- haltig Weichkaramellen	1584 23 830	kg	A	4	.	.	4	.	.
Zuckerwaren nicht kakao- haltig Komprimat	1584 23 900	kg	A	5	25 936 148	85 714	5	28 262 730	91 982
And Zuckerwar oh Kakao- gehalt auch Marzipanware	1584 24 000	kg	A	2	.	.	2	.	.
Mit Zucker haltb gemach Früchte Nüsse etc	1584	kg	A	42	591 280 577	2 299 819	43	581 618 726	2 264 029

Teigwaren

Teigwaren nicht gek od gef Eier enthaltend	1585 11 300	t	A	2	.	.	2	.	.
Teigwaren nicht gek od gef ohne Eier enthaltend	1585 11 500	t	A	2	.	.	2	.	.
Teigwaren gefüllt auch gekocht od vorgekocht	1585 12 330	t	A	5	.	.	5	.	.
And Teigwaren Spaghetti- fertgericht Nudelsalat	1585 12 350	t	A	6	8 479	29 452	7	9 555	28 511
Teigwaren	1585	t	A	10	.	.	11	.	.

Kaffee und Tee Kaffee-Ersatz

Kaffee geröstet nicht entkoffeiniert	1586 11 500	kg	A	5	33 479 894	94 991	5	40 017 772	123 015
Kaffee geröstet ent- koffeiniert	1586 11 700	kg	A	4	.	.	4	.	.
Auszüge Essenzen o Kon- zentrate a Kaffee fest	1586 12 300	kg	A	2	.	.	2	.	.
Tee i unmitt Umschließ m Inhalt von <=3kg	1586 13 000	kg	A	3	.	.	3	.	.
Extrakt Essenz Konzent od Zuber a Tee od Mate	1586 14 000	kg	A	2	.	.	1	.	.

Vierteljährliche Produktionserhebung in Nordrhein-Westfalen
 Noch: 3. "Produktion des Verarbeitenden Gewerbes, Bergbaus und der Gewinnung von Steinen und Erden"

2004 und 2005

Erzeugnis	Melde-Nr. GP2002	Maßeinheit	Art der Produktion	P R O D U K T I O N					
				Art der Produktion: A = Zum Absatz bestimmt W = Zur Weiterverarbeitung bestimmt					
				2004			2005		
				Be- trie- be	Menge	Wert 1000 EUR	Be- trie- be	Menge	Wert 1000 EUR
1	2	3	4	5	6				

Noch: Verarbeitendes Gewerbe

Noch: Nahrungs- und Futtermittel sowie Getränke

Noch: Sonstige Nahrungsmittel (ohne Getränke)

Noch: Kaffee und Tee Kaffee-Ersatz

Kräutertee auch Früchte- tees	1586 15 000	kg	A	3	.	.	3	.	.
Kaffee und Tee	1586	kg	A	10	103 638 364	584 453	10	112 308 137	615 918
Kaffee-Ersatz									

Würzen und Soßen

Weinessig	1587 11 300	l	A	1	.	.	-	-	-
Anderer Speiseessig	1587 11 900	l	A	2	.	.	2	.	.
			W	2	.	X	2	.	X
Tomatenketchup ua Toma- tensoße	1587 12 300	kg	A	5	16 070 643	8 919	5	12 931 113	7 756
Senf einschl zubereite- tem Senfmehl	1587 12 550	kg	A	5	30 748 917	60 060	5	33 297 830	72 339
Mayonnaise Fettgehalt >=80%	1587 12 731	kg	A	8	7 016 548	18 563	9	.	.
			W	3	.	X	3	.	X
And emulgiert mayonähnl	1587 12 739	kg	A	11	36 784 877	50 222	11	36 240 488	53 719
Soßen pastös Fettg >=50%			W	3	.	X	3	.	X
Würzen und Würzmittel	1587 12 793	kg	A	3	285 445	2 073	3	156 744	1 566
Zubereit z Herst v Sos- sen oh Würzmitt n gebf	1587 12 795	kg	A	2	.	.	2	.	.
Salatsoßen flüss Fett- geh <50% gebrauchsfertig	1587 12 796	kg	A	2	.	.	2	.	.
And Würzsoßen gebrauchsf- fertig ohne Salatsoßen	1587 12 798	kg	A	4	.	.	4	.	.
Gewürze verarbeitet	1587 20 000	EUR	A	6	X	18 634	6	X	20 637
Würzen und Soßen	1587		A	27	X	382 135	27	X	461 125
			W	6	X	X	6	X	X

Homogen Nahrmitzzub etc iAE in Behältn <=250g

Zusges homogener Nahrmitz- zuber a mehrer Grundstof	1588 10 600	kg	A	1	.	.	1	.	.
Säuglingsnahrng i.A.E a	1588 10 790	kg	A	1	.	.	1	.	.
Mehl Stärke Milchprod	1588	kg	A	1	.	.	1	.	.
Homogen Nahrmitzzub etc iAE in Behältn <=250g									

Sonst Nahrungsmittel ang

Zuber z Herst v Supp u	1589 11 001	kg	A	5	.	.	5	.	.
Brühe nicht tafelfertig	1589 11 003	kg	A	8	15 943 112	86 965	7	.	.
Zuber z Herst v Supp u									
Brühe tafelfert od gefr	1589 12 300	kg	A	1	.	.	1	.	.
Eiprodukte oh Schale									
frisch od haltbar gem	1589 13 350	kg	A	1	.	.	1	.	.
Anderer Backhefen	1589 13 390	kg	A	3	.	.	3	.	.
And Hefen lebend u Mut- terhefen			W	2	.	X	2	.	X
Hefen nicht leb and Ein- zeller Mikroorgan n leb	1589 13 500	kg	A	7	21 344 443	450	7	19 413 204	515
Zubereitete Backtrieb- mittel in Pulverform	1589 13 700	kg	A	3	.	.	3	.	.
Malzextrakt	1589 14 310	kg	A	1	.	.	1	.	.
Lebensmzub a Getreide- od Milchbas oh Kindnahr	1589 14 390	kg	A	12	133 644 566	200 928	12	135 120 896	199 196
Eiweißkonzent u textu- rierte Eiweißstoffe	1589 14 913	kg	A	1	.	.	1	.	.
Zuckersirupe mit Ge- schmackszusatz od Farbst	1589 14 914	kg	A	2	.	.	2	.	.
Post-Mix-Sirup Getränke- grundstoffmischung	1589 14 991	kg	A	1	.	.	1	.	.
Backmittel f Roggenmehl u schrothalt Backwaren	1589 14 993	kg	A	1	.	.	1	.	.
Backmittel für feine Backwaren	1589 14 995	kg	A	3	3 722 880	13 439	3	3 389 147	10 904
Backmittel z Verbesser d Haltbark u Frischh etc	1589 14 996	kg	A	1	.	.	1	.	.

Vierteljährliche Produktionserhebung in Nordrhein-Westfalen
 Noch: 3. "Produktion des Verarbeitenden Gewerbes, Bergbaus und der Gewinnung von Steinen und Erden"

2004 und 2005

Erzeugnis	Melde-Nr. GP2002	Maßeinheit	Art der Produktion	P R O D U K T I O N					
				Art der Produktion: A = Zum Absatz bestimmt W = Zur Weiterverarbeitung bestimmt					
				2004			2005		
				Betriebe	Menge	Wert	Betriebe	Menge	Wert
1000 EUR	1000 EUR								
1	2	3	4	5	6				

Noch: Verarbeitendes Gewerbe

Noch: Nahrungs- und Futtermittel sowie Getränke

Noch: Sonstige Nahrungsmittel (ohne Getränke)

Noch: Sonst Nahrungsmittel ang

Fettglasurmasse	1589 14 997	kg	A	1	.	.	1	.	.
Zugesetzt alkhalt Zubereit z Herst v Getränk	1589 14 998	kg	A	1	.	.	1	.	.
And Lebensmittelzubereitungen ang Zuckerausst Pflanzensäfte u -auszüge Pektate Agar-Agar etc	1589 14 999	kg	A	26	50 284 761	152 003	24	50 906 939	150 832
Sonst Nahrungsmittel ang	1589	EUR	A	3	X	10 417	3	X	.
Sonstige Nahrungsmittel (ohne Getränke)	158		A	61	X	662 301	59	X	667 933
			W	2	X	X	2	X	X
			A	643	X	8 129 661	632	X	8 134 522
			W	11	X	X	11	X	X

Getränke

Spirituosen

Branntwein aus Wein od Traubentrester etc	1591 10 200	hl	A	4	116 176	10 321	4	.	.
Whisky	1591 10 300	hl	A	3	.	.	3	.	.
Rum und Taffia	1591 10 400	hl	A	4	44 411	3 165	4	19 598	1 404
Gin und Genever	1591 10 500	hl	A	3	.	.	3	.	.
Wodka	1591 10 630	hl	A	5	101 215	6 627	5	86 371	5 956
Bitter- Halbbitter- und Kräuterliköre	1591 10 801	hl	A	10	58 215	6 805	10	41 534	5 209
Andere Liköre Eierlikör	1591 10 802	hl	A	11	247 329	33 308	11	255 817	36 827
Steinhäger	1591 10 803	hl	A	1	.	.	1	.	.
And Wacholderbranntwein oh Gin und Genever	1591 10 804	hl	A	10	12 454	1 939	10	6 483	1 551
Aquavit auch Kümmel und Doppelkümmel	1591 10 805	hl	A	3	.	.	3	.	.
Korn	1591 10 806	hl	A	12	156 501	14 857	12	123 633	11 521
Anderer klarer Trinkbranntw oh Traubentrest	1591 10 807	hl	A	2	.	.	2	.	.
And Trinkbranntwein Spiritmischgetr Rumtopf etc	1591 10 809	hl	A	6	47 251	3 914	5	40 286	4 357
Spirituosen	1591	hl	A	14	845 093	89 181	14	700 356	80 898

Ethylalkohol

Ethylalkohol Alkoholgeh >=80%vol unvergällt	1592 11 000	l	A	2	.	.	3	.	.
Ethylalk u Branntw m belie Alkoholgeh vergällt	1592 12 000	l	A	3	.	.	1	.	.
Ethylalkohol	1592	l	W	1	.	X	1	.	X
			A	4	.	.	4	.	.
			W	1	.	X	1	.	X

Wein

Anderer Weißwein Alkoholgeh <=15%vol	1593 12 130	l	A	-	-	-	1	.	.
Andere Weine best Anbaugebiete Alkgeh <=15%vol	1593 12 170	l	A	1	.	.	1	.	.
Wein	1593	l	A	1	.	.	1	.	.

Apfelwein u and Fruchtw alkhalt Mischgetränk ang

Apfelwein nicht schäumend	1594 10 001	l	A	1	.	.	1	.	.
Mischungen v Limonade u Bier Alkgeh >0,5%vol	1594 10 007	l	A	16	.	.	16	.	.
Andere alkoholhaltige Mischgetränke ang	1594 10 008	l	A	-	-	-	1	.	.
Apfelwein u and Fruchtw alkhalt Mischgetränk ang	1594	l	A	17	98 487 078	70 614	17	101 985 605	70 816

Bier

Bier aus Malz	1596 10 000	hl	A	36	22 162 254	1 734 782	36	20 573 887	1 636 149
---------------	-------------	----	---	----	------------	-----------	----	------------	-----------

Vierteljährliche Produktionserhebung in Nordrhein-Westfalen
 Noch: 3. "Produktion des Verarbeitenden Gewerbes, Bergbaus und der Gewinnung von Steinen und Erden"

2004 und 2005

Erzeugnis	Melde-Nr. GP2002	Maßeinheit	Art der Produktion	P R O D U K T I O N					
				Art der Produktion: A = Zum Absatz bestimmt W = Zur Weiterverarbeitung bestimmt					
				2004			2005		
				Betriebe	Menge	Wert	Betriebe	Menge	Wert
1000 EUR	1000 EUR								
1	2	3	4	5	6				

Noch: Verarbeitendes Gewerbe

Noch: Nahrungs- und Futtermittel sowie Getränke

Noch: Getränke

Noch: Bier

Treber a Brauerei Bren- nerei Mälzerei	1596 20 001	EUR	A	29	X	.	29	X	.
Schlempe Restst a Brau- Brennerei Mälzerei	1596 20 003	EUR	A	2	X	.	1	X	.
Bier	1596		A	39	X	1 740 047	39	X	1 640 530

Malz

Malz ungeröstet	1597 10 300	kg	A	3	.	.	3	.	.
Malz geröstet	1597 10 500	kg	A	1	.	.	1	.	.
Malz	1597	kg	A	4	274 492 685	53 070	4	269 231 598	47 963

Mineralw Erfrischungsg u a nicht alkoh Getränk

Natürl Mineralwasser ab- gefüllt oh Heilwasser	1598 11 301	1	A	27	1 947 773 098	334 057	28	1 659 676 051	267 175
Quellwasser abgefüllt	1598 11 303	1	W	7	57 812 169	X	7	53 444 817	X
Tafelwasser abgefüllt	1598 11 305	1	A	-	-	.	1	.	.
Heilwasser abgefüllt	1598 11 307	1	A	7	30 198 845	12 018	7	38 982 625	13 805
Cola u -mischgetränke	1598 12 301	1	A	4	6 456 648	2 191	4	5 358 402	1 838
Limo nicht brennvermind	1598 12 302	1	A	13	698 543 253	278 407	12	827 648 036	337 962
Cola u -mischgetränke	1598 12 302	1	A	8	144 650 476	69 511	7	143 419 928	80 322
Limo brennvermind light	1598 12 303	1	A	31	507 691 112	175 089	28	227 499 716	92 210
Fruchtsafthalt Limonade	1598 12 304	1	A	11	29 609 379	11 003	11	20 976 720	8 799
nicht brennwertvermind	1598 12 305	1	A	3	10 312 320	2 974	3	8 343 086	2 039
Fruchtsafthalt Limonade	1598 12 306	1	A	17	131 499 823	49 150	16	126 197 542	44 618
brennwertvermind light	1598 12 307	1	A	7	8 958 529	3 442	7	11 236 673	4 381
Bittergetränke Limonaden	1598 12 308	1	A	5	.	.	5	.	.
Mineralstoffgetränke Er- frigetr m Zus Minstoff	1598 12 309	1	A	14	30 106 177	19 431	13	54 785 122	29 757
Brausen ua Erfrischgetr auch aromat Wasser	1598 12 551	1	A	10	87 424 928	13 948	8	21 471 275	7 417
Orangenektar	1598 12 552	1	A	4	2 227 872	1 596	4	1 048 135	796
Grapefruit- od Pampelmu- senektar	1598 12 553	1	A	2	.	.	2	.	.
Apfel- od Birnenektar	1598 12 554	1	A	11	31 097 262	21 803	9	24 515 824	16 216
Nektare aus anderen Früchten	1598 12 555	1	A	6	18 760 094	9 465	6	.	.
Nektarmischungen m Zu- satz von Vitaminen	1598 12 556	1	A	5	102 680 027	18 874	4	.	.
Andere Nektarmischungen	1598 12 558	1	A	9	9 211 674	4 675	9	6 727 672	3 974
Diätfruchtnektare	1598 12 559	1	A	1	.	.	2	.	.
Gemüsenektare -trunke	1598 12 591	1	A	10	88 015 747	59 207	10	61 673 942	37 550
Fruchtsaftgetr kohlen- säurefrei n brennvermin	1598 12 592	1	A	1	.	.	1	.	.
Fruchtsaftgetr kohlen- säurefrei brennvermind	1598 12 593	1	A	16	65 911 147	33 430	15	61 260 067	29 200
Fruchtsaftgetr kohlen- säurehalt nicht brennvw	1598 12 594	1	A	5	.	.	4	.	.
Fruchtsaftgetr kohlen- säurehalt brennvermind	1598 12 595	1	A	11	34 748 039	26 552	13	36 780 150	26 970
Alkoholfreies Bier Alko- holgeh <=0,5%vol	1598 12 597	1	A	5	.	.	4	.	.
Trinkfert Kaffee- und Teegetränk a mit Frucht	1598 12 599	1	A	4	25 491 107	20 181	6	31 465 661	22 394
And nicht alkohohl Getr on Milchfettgeh o Nektar	1598 12 700	1	A	8	38 950 868	30 071	5	42 885 577	31 936
And alkoholfreie Geträn- ke mit Milchfettgehalt	1598	1	A	66	4 189 882 620	1 241 214	66	3 602 736 438	1 123 718
Mineralw Erfrischungsg u a nicht alkoh Getränk			W	7	57 812 169	X	7	53 444 817	X

Veredelung v Erzeugnissen dieser Güterabt

Veredelung von Erzeugnis- sen dieser Güterabteilg	1599 00 000	EUR	A	2	X	.	3	X	.
Veredelung v Erzeugn dieser Güterabt	1599	EUR	A	2	X	.	3	X	.
Getränke	159		A	111	X	3 265 737	108	X	3 069 515
			W	8	X	X	8	X	X
Nahrungs- und Futtermit- tel sowie Getränke	15		A	1036	X	22 295 990	1020	X	23 615 168
			W	38	X	X	37	X	X

Vierteljährliche Produktionserhebung in Nordrhein-Westfalen
 Noch: 3. "Produktion des Verarbeitenden Gewerbes, Bergbaus und der Gewinnung von Steinen und Erden"

2004 und 2005

Erzeugnis	Melde-Nr. GP2002	Maßeinheit	Art der Produktion	P R O D U K T I O N					
				Art der Produktion: A = Zum Absatz bestimmt W = Zur Weiterverarbeitung bestimmt					
				2004			2005		
				Be- trie- be	Menge	Wert	Be- trie- be	Menge	Wert
1000 EUR	1000 EUR								
1	2	3	4	5	6				

Noch: Verarbeitendes Gewerbe

Tabakerzeugnisse

Tabakerzeugnisse

Zigarren Tabak enthaltend	1600 11 304	1000 St	A	4	.	.	4	.	.
Stumpfen und Zigarillos Tabak enthaltend	1600 11 306	1000 St	A	3	902 929	155 349	3	834 666	147 527
Feinschnitt Tabak	1600 12 303	kg	A	1	.	.	1	.	.
Pfeifentabak Krüll- und Grabschnitt	1600 12 305	kg	A	1	.	.	1	.	.
Tabakerzeugnisse	160		A	6	X	.	6	X	.
Tabakerzeugnisse	16		A	6	X	.	6	X	.

Textilien

Textile Spinnstoffe und Garne

Wollfett u Fettstoffe daraus einschl Lanolin	1710 10 000	kg	A	1	.	.	1	.	.
Flachs bearb n verspon	1710 20 400	kg	A	1	.	.	1	.	.
Werg Abfall v Flachs etc	1710 20 500	kg	A	1	.	.	1	.	.
And pflanzl Spinnst oh Flachs Abfall etc davon	1710 20 500	kg	A	1	.	.	1	.	.
Synth Spfas gekremp etc f Spinnerei aufbereitet	1710 30 300	kg	W	1	.	X	1	.	X
Streichgarne aus Wolle etc f Teppiche etc nAE	1710 42 310	kg	A	3	773 289	4 499	2	.	.
Streichgarne aus Wolle etc f and Zwecke nAE	1710 42 350	kg	W	1	.	X	1	.	X
Kammg a Wolle etc f Gew m Wolle >=85 GHT nAE	1710 42 521	kg	A	1	.	.	1	.	.
Baumwollg etc f Gewebe m Baumwoll >=85 GHT nAE	1710 43 321	kg	A	6	8 163 006	21 183	5	7 246 060	18 484
Baumwollg etc f Gew m Baumwoll >=85 GHT nAE	1710 43 321	kg	W	4	5 331 727	X	3	4 609 769	X
Baumwollg etc f Gew m Baumwoll <85GHT synt Fas nAE	1710 43 327	kg	A	3	624 000	2 171	2	.	.
Baumwollg etc f Gew m Baumwoll <85GHT synt Fas nAE	1710 43 327	kg	W	3	4 263 606	X	3	.	X
Baumwollg etc f Gew m Baumwoll <85GHT sonst Fas nAE	1710 43 328	kg	A	2	.	.	2	.	.
Baumwollg a gek Fas f Gewebe m Baumwoll >=85 GHT nAE	1710 43 521	kg	A	1	.	.	-	-	-
Baumwollg a gek Fas f Gewebe m Baumwoll <85GHT synt Fas nAE	1710 43 527	kg	A	1	.	.	-	-	-
Garne a Flachs auch gewirnt Leinengarne nAE	1710 44 000	kg	A	1	.	.	1	.	.
Gezw Garne a Nylon od and Polyamidfila nAE	1710 51 303	kg	A	1	.	.	2	.	.
Gezw Garne a Polyester-filamenten etc nAE	1710 51 305	kg	W	1	.	X	1	.	X
Gezw Garne a and synth Filamenten nAE	1710 51 307	kg	W	1	.	X	1	.	X
Gezw Garne a künstl Filamenten nAE	1710 51 500	kg	A	1	.	.	1	.	.
Synth Spfasgarn >=85GHT f Gewebe oh Tepp etc nAE	1710 52 320	kg	A	7	8 261 595	20 818	5	7 008 784	13 373
Synth Spfasgarn >=85GHT f Maschenware nAE	1710 52 330	kg	W	2	.	X	2	.	X
Synth Spfasgarn >=85GHT f and Zwecke nAE	1710 52 330	kg	A	3	2 083 068	7 999	1	.	.
Synth Spfasgarn >=85GHT f and Zwecke nAE	1710 52 350	kg	A	4	4 867 857	13 767	3	3 777 788	13 223
Polygarn <85GHT m kü Spfas f Gewebe etc nAE	1710 52 520	kg	A	2	.	.	1	.	.
Polygarn <85GHT m kü Spfas f and Zwecke nAE	1710 52 550	kg	W	1	.	X	1	.	X
Synth Spfasgarn <85GHT m Baumwoll f Gewebe etc nAE	1710 52 720	kg	A	3	429 625	1 125	1	.	.
Synth Spfasgarn <85GHT m Baumwoll f Maschenwa nAE	1710 52 730	kg	A	1	.	.	-	-	-
And Synthfasgarn f Gewebe oh Teppich etc nAE	1710 52 920	kg	A	2	.	.	1	.	.
Synthfasgarn <85GHT m gekämm Woll f Gewebe nAE	1710 53 520	kg	A	1	.	.	1	.	.
Garn a künstl Spinnfas f Gewebe oh Tepp etc nAE	1710 54 020	kg	A	3	3 958 205	10 583	2	.	.
Textile Spinnstoffe und Garne	171	kg	A	21	39 433 496	116 466	18	29 840 366	75 836
			W	7	19 150 224	X	7	15 242 229	X

Vierteljährliche Produktionserhebung in Nordrhein-Westfalen
 Noch: 3. "Produktion des Verarbeitenden Gewerbes, Bergbaus und der Gewinnung von Steinen und Erden"

2004 und 2005

Erzeugnis	Melde-Nr. GP2002	Maßeinheit	Art der Produktion	P R O D U K T I O N					
				Art der Produktion: A = Zum Absatz bestimmt W = Zur Weiterverarbeitung bestimmt					
				2004			2005		
				Be- trie- be	Menge	Wert 1000 EUR	Be- trie- be	Menge	Wert 1000 EUR
1	2	3	4	5	6				

Noch: Verarbeitendes Gewerbe

Noch: Textilien

Gewebe

Gewebe a Seide Schapper- seide od Bouretteseide	1720 10 100	kg	A	3	70 657	8 781	3	.	.
		m2	A		517 472			.	.
Heim- Haushaltstex Woll Streichg etc Schlafd etc	1720 10 253	kg	A	-	-	-	1	.	.
		m2	W	1	.	X	1	.	X
		m2	A		.			.	.
		m2	W		.			.	.
And Heim- Haushaltstex Wollstreichgarngew	1720 10 259	kg	A	2	.	.	2	.	.
		m2	A		.			.	.
Bekl Wollkammgarngeweb etc Herrenoberbekistoff	1720 10 322	kg	A	2	.	.	2	.	.
		m2	A		.			.	.
Bekl Wollkammgarngeweb etc Damenoberbekistoff	1720 10 323	kg	A	1	.	.	1	.	.
		m2	A		.			.	.
Kammgarngewebe a Wolle etc Heim- Haushaltstext	1720 10 350	kg	A	1	.	.	1	.	.
		m2	A		.			.	.
Kammgarngewebe a Wolle etc f techn etc Bedarf	1720 10 390	kg	A	1	.	.	1	.	.
		m2	A		.			.	.
Gewebe a Jute od and Textilien Bastfasern etc	1720 10 700	kg	A	5	4 500 767	12 935	5	3 699 392	8 145
		m2	A		23 741 374			21 618 675	
Leingewebe Flachsanteil <85GHT f Bekleidung	1720 10 820	kg	A	1	.	.	1	.	.
		m2	A		.			.	.
Baumwollrohgew <=200gm2 f and Herrenoberbekist	1720 20 122	kg	A	2	.	.	-	-	-
		m2	W	1	.	X	1	.	X
		m2	A		.			.	.
		m2	W		.			.	.
Baumwollrohgew <=200gm2 f and Damenoberbekist	1720 20 123	kg	A	2	.	.	1	.	.
		m2	A		.			.	.
Baumwollrohgew <=200gm2 f and Einlagestoff etc	1720 20 127	kg	A	1	.	.	1	.	.
		m2	A		.			.	.
Baumwollrohgew <=200gm2 f sonst Bekleidungsst	1720 20 129	kg	A	4	4 572 964	23 019	4	4 217 749	22 285
		m2	A		19 394 620			18 289 893	
Baumwollrohgew <=200gm2 f Haushtext Inletts etc	1720 20 133	kg	A	2	.	.	1	.	.
		m2	W	2	.	X	1	.	X
		m2	A		.			.	.
		m2	W		.			.	.
Baumwollrohgew <=200gm2 f Haushst Steppdeckenob	1720 20 135	kg	A	2	.	.	2	.	.
		m2	W	1	.	X	1	.	X
		m2	A		.			.	.
		m2	W		.			.	.
Baumwollrohgew <=200gm2 f and Haushaltstextstoff	1720 20 139	kg	A	6	3 370 952	22 261	7	10 858 323	32 637
		m2	W	8	17 814 055	X	6	15 385 120	X
		m2	A		18 322 342			31 303 360	
		m2	W		110 664 878			95 795 402	
Baumwollrohgew <=200gm2 f Heimtext Dekostoff	1720 20 155	kg	A	2	.	.	2	.	.
		m2	A		.			.	.
Baumwollrohgew <=200gm2 f techn u ind Bedarf	1720 20 190	kg	A	7	3 314 986	15 777	6	3 435 669	15 648
		m2	A		16 545 694			17 108 112	
Baumwollrohgew >200gm2 Herrenobeklist oh Denim	1720 20 422	kg	A	2	.	.	-	-	-
		m2	W	1	.	X	1	.	X
		m2	A		.			.	.
		m2	W		.			.	.
Baumwollrohgew >200gm2 Damenobeklist oh Denim	1720 20 423	kg	A	3	110 431	1 540	1	.	.
		m2	W	1	.	X	1	.	X
		m2	A		525 751			.	.
		m2	W		.			.	.
Baumwollrohgew >200gm2 sonst Beklistoff u Zubeh	1720 20 429	kg	A	3	.	.	3	.	.
		m2	A		.			.	.

Vierteljährliche Produktionserhebung in Nordrhein-Westfalen
 Nach: 3. "Produktion des Verarbeitenden Gewerbes, Bergbaus und der Gewinnung von Steinen und Erden"

2004 und 2005

Erzeugnis	Melde-Nr. GP2002	Maßein- heit	Art der Pro- duk- tion	P R O D U K T I O N					
				Art der Produktion: A = Zum Absatz bestimmt W = Zur Weiterverarbeitung bestimmt					
				2004			2005		
				Be- trie- be	Menge	Wert	Be- trie- be	Menge	Wert
1	2	1000 EUR	4	5	1000 EUR				
3	6								

Noch: Verarbeitendes Gewerbe

Noch: Textilien

Noch: Gewebe

Baumwollrohgew >200gm2 f Haushaltstextilien	1720 20 430	kg	A	1	.	.	-	-	-
Baumwollrohgew >200gm2 f Heimtext Möbelstoff	1720 20 453	kg	A	1	.	.	1	.	.
Baumwollrohgew >200gm2 f Heimtext Dekostoff	1720 20 455	kg	A	3	.	.	3	.	.
Baumwollrohgew >200gm2 f Heimt Schlafstoff etc	1720 20 457	kg	A	1	.	.	1	.	.
		m2	W	3	.	X	2	.	X
		m2	A
Baumwollrohgew >200gm2 and Heimtextilienstoff	1720 20 459	kg	A	1	.	.	1	.	.
Baumwollrohgew >200gm2 f tech u ind Bed Markise	1720 20 491	kg	A	1	.	.	1	.	.
Baumwollrohgew >200gm2 f sonst techn Stoff	1720 20 499	kg	A	5	1 808 853	11 799	5	1 808 668	12 277
		m2	A	.	7 030 820	.	.	7 475 707	.
Denim buntgewebt Baum- wollgewebe >200gm2	1720 20 600	kg	A	1	.	.	-	-	-
		m2	W	1	.	X	1	.	X
		m2	A
		m2	W
Baumwollbuntgew f Be- kleidung oh Denim	1720 20 720	kg	A	1	.	.	-	-	-
		m2	W	1	.	X	1	.	X
		m2	A
		m2	W
Baumwollbuntgew f Haus- haltstextil oh Denim	1720 20 730	kg	W	2	.	X	2	.	X
		m2	W
Baumwollbuntgew f Heim- text oh Hhtext oh Denim	1720 20 750	kg	A	1	.	.	1	.	.
		m2	W	1	.	X	1	.	X
		m2	A
		m2	W
Baumwollbuntgew f techn u ind Bedarf oh Denim	1720 20 790	kg	A	1	.	.	1	.	.
		m2	A
Gewebe a hochf Garn a synth od Künstl Filament	1720 31 300	kg	A	3	7 018 732	76 756	4	5 779 050	70 512
		m2	W	1	.	X	1	.	X
		m2	A	.	78 299 673	.	.	64 901 362	.
		m2	W
SynthFilagew oh a hochf Garn f Damenoberbeklst	1720 31 523	kg	A	1	.	.	1	.	.
		m2	A
SynthFilagew oh a hochf Garn f Krawattenst etc	1720 31 524	kg	A	4	364 704	16 502	3	322 152	14 175
		m2	A	.	2 582 882	.	.	2 144 022	.
SynthFilagew oh a hochf Garn f Futterstoff	1720 31 525	kg	A	4	1 971 969	5 933	5	2 040 319	9 459
		m2	A	.	21 593 044	.	.	24 703 938	.
Gewebe a Garn a synth Fila f Wandbehänge	1720 31 546	kg	A	1	.	.	1	.	.
		m2	A
Gewebe a Garn a synth Fila f and Hhtextil etc	1720 31 550	kg	A	1	.	.	1	.	.
		m2	A
Gewebe a Garn a synth Fila f tech u ind Bedarf	1720 31 590	kg	A	12	12 216 798	111 780	11	10 895 588	107 340
		m2	A	.	42 732 500	.	.	48 696 396	.
KünstFilagew oh a hochf Viskgarn f Damobeklst	1720 31 723	kg	A	1	.	.	1	.	.
		m2	A
KünstFilagew oh a hochf Viskgarn f Krawattst etc	1720 31 724	kg	A	1	.	.	-	-	-
		m2	A
KünstFilagew oh a hochf Viskgarn f Futterstoff	1720 31 725	kg	A	3	.	.	3	2 411 739	31 130
		m2	A	31 598 018	.

Vierteljährliche Produktionserhebung in Nordrhein-Westfalen
 Noch: 3. "Produktion des Verarbeitenden Gewerbes, Bergbaus und der Gewinnung von Steinen und Erden"

2004 und 2005

Erzeugnis	Melde-Nr. GP2002	Maßein- heit	Art der Pro- duk- tion	P R O D U K T I O N					
				Art der Produktion: A = Zum Absatz bestimmt W = Zur Weiterverarbeitung bestimmt					
				2004			2005		
				Be- trie- be	Menge	Wert 1000 EUR	Be- trie- be	Menge	Wert 1000 EUR
1	2	3	4	5	6				

Noch: Verarbeitendes Gewerbe

Noch: Textilien

Noch: Gewebe

KünstFilagew oh a hochf Viskgarn f Dekostoff	1720 31 755	kg	A	1	.	.	-	-	-
		m2	A
KünstFilagew oh a hochf Viskgarn f tech etc Bed	1720 31 790	kg	A	3	.	.	3	124 871	1 169
		m2	A	943 169	.
SynthSpinnfasgew>=85GHT f sonst Beklstoff	1720 32 129	kg	A	2	.	.	2	.	.
		m2	A
Gewebe a synth Spinnfas >=85GHT f Gardinen	1720 32 144	kg	A	2	.	.	1	.	.
		m2	A
Gewebe a synth Spinnfas >=85GHT f Dekorationsst	1720 32 145	kg	A	1	.	.	1	.	.
		m2	A
SynthSpinnfasgew>=85GHT Möbelstoff	1720 32 153	kg	A	2	.	.	2	.	.
		m2	A
SynthSpinnfasgew>=85GHT Schlaf- Reisedeckst etc	1720 32 157	kg	W	2	.	.	X	2	X
		m2	W
SynthSpinnfasgew>=85GHT and Heimtextstoff etc	1720 32 159	kg	A	2	.	.	2	.	.
		m2	A
SynthSpinnfasgew>=85GHT f techn Bed etc Markis	1720 32 191	kg	A	1	.	.	1	.	.
		m2	A
SynthSpinnfasgew>=85GHT f sonst techn Stoff	1720 32 199	kg	A	6	.	.	4	2 483 695	35 567
		m2	W	1	.	.	X	1	X
		m2	A	9 316 128	.
		m2	W
SynthSpfasgew <85GHT Bw gem Rohgew Damenobstoff	1720 32 223	kg	A	1	.	.	1	.	.
		m2	A
SynthSpfasgew <85GHT Bw gem Rohgew Einlagestoff	1720 32 227	kg	A	1	.	.	1	.	.
		m2	A
SynthSpfasgew <85GHT Bw gem Rohgew sonst Bklist	1720 32 229	kg	A	1	.	.	1	.	.
		m2	A
Rohgew <85GHT synth Sp- fas m Baumw etc f Hhtext	1720 32 240	kg	W	1	.	.	X	-	X
		m2	W
Rohgew <85GHT synth Sp- fas m Baumw f ind Bedarf	1720 32 290	kg	A	2	.	.	2	.	.
		m2	A
Buntgew <85GHT synth Sp- fas m Baumw f Hhtext etc	1720 32 340	kg	A	1
		m2	W	1	.	.	X	1	X
		m2	A
		m2	W
SynthSpfasgew m gekämmt Wolle etc Herrenobstoff	1720 32 522	kg	A	1	.	.	1	.	.
		m2	A
SynthSpfasgew m gekämmt Wolle etc Damenobstoff	1720 32 523	kg	A	1	.	.	1	.	.
		m2	A
And Mischgew a synth Sp- fas etc Damenobstoff	1720 32 923	kg	A	1	.	.	1	.	.
		m2	A
And Mischgew a synth Sp- fas etc Dekostoff	1720 32 955	kg	A	1	.	.	-	-	-
		m2	A
And Mischgew a synth Sp- fas oh Wolle ind Bedarf	1720 32 990	kg	A	2	.	.	3	.	.
		m2	A
Rohgew a künstl Spfas etc Damenoberbeklstoff	1720 33 323	kg	A	1	.	.	1	.	.
		m2	A
Rohgew a künstl Spfas etc sonst Bekleidungsst	1720 33 329	kg	A	1	.	.	1	.	.
		m2	A

Vierteljährliche Produktionserhebung in Nordrhein-Westfalen
 Noch: 3. "Produktion des Verarbeitenden Gewerbes, Bergbaus und der Gewinnung von Steinen und Erden"

2004 und 2005

Erzeugnis	Melde-Nr. GP2002	Maßeinheit	Art der Produktion	P R O D U K T I O N					
				Art der Produktion: A = Zum Absatz bestimmt W = Zur Weiterverarbeitung bestimmt					
				2004			2005		
				Be- trie- be	Menge	Wert	Be- trie- be	Menge	Wert
1000 EUR	1000 EUR								
1	2	3	4	5	6				

Noch: Verarbeitendes Gewerbe

Noch: Textilien

Noch: Gewebe

Rohgew a künstl Spfas etc f Haush- u Heimtext	1720 33 340	kg	A	1	.	.	1	.	.
		m2	A	
Rohgew a künstl Spfas etc techn u ind Bedarf	1720 33 390	kg	A	4	.	.	3	.	.
		m2	A	
Buntgewebe a künstlich Spinnfasern buntgewebt	1720 33 500	kg	A	3	.	.	3	.	.
		m2	A	
Samt u Plüschgew etc oh Schlgew etc BwKettsamt	1720 40 101	kg	A	1	.	.	-	-	-
		m2	A		.	.		-	-
Samt u Plüschgew etc oh Schlgew etc Spinn oh Bw	1720 40 103	kg	A	2	.	.	1	.	.
		m2	A	
Samt u Plüschgew etc oh Schlgew etc BwHeimtext	1720 40 104	kg	A	1	.	.	-	-	-
		m2	A		.	.		-	-
Samt u Plüschgew etc oh Schlgew etc ChemHeimtext	1720 40 106	kg	A	1	.	.	1	.	.
		m2	A	
Frottiergewebe oh Bän- der aus Baumwolle	1720 40 330	kg	W	4	2 208 916	X	3	2 059 207	X
		m2	W		4 999 182	.		4 566 720	.
Drehergewebe oh Bänder etc andere Drehergewebe	1720 40 709	kg	A	1	.	.	1	.	.
		m2	A	
Geweb a Glasfas einsch Bändern f techn ind Bed	1720 40 909	kg	A	3	2 337 597	24 625	4	5 446 791	32 644
		m2	A		18 929 460	.		22 301 190	.
Gewebe	172	kg	A	50	94 753 746	806 522	50	92 006 284	665 960
		kg	W	19	26 238 945	X	16	24 464 889	X
		m2	A		641 806 423	.		595 309 546	.
		kg	W		135 761 747	.		123 890 441	.

Textilveredlung

Bleich Färb Bedruck ua Ausrüst v Fasern	1730 10 100	kg	A	2	.	.	3	4 790 476	19 987
Bleich Färb Bedruck ua Ausr v Garnen aus Seide	1730 10 210	kg	A	-	-	-	1	.	.
Bleich Färb Bedruck ua Ausr v Garn a Wolle etc	1730 10 220	kg	A	3	.	.	3	.	.
Bleich Färb Bedruck ua Ausr v Garn a Baumwolle	1730 10 230	kg	A	6	5 935 919	21 908	6	6 129 970	20 628
Bleich Färb etc v Garn a synth Filamenten etc	1730 10 250	kg	A	4	1 638 275	4 567	4	2 144 031	6 596
Bleich Färb etc v Garn a künstl Filamenten etc	1730 10 260	kg	A	1	.	.	-	-	-
Bleich Färb etc v Garn a synth Spinnfasern	1730 10 270	kg	A	4	489 417	1 744	4	315 270	1 358
Bleichen von Baumwollge- webe für Bekleidung	1730 21 301	m2	A	5	12 003 187	3 631	5	10 785 262	3 077
Bleichen von Baumwollge- webe f Heim- Haushtext	1730 21 304	m2	A	4	5 125 393	2 100	4	5 567 221	2 320
Bleichen von Baumwollge- web f techn u ind Bedarf	1730 21 308	m2	A	2	.	.	2	.	.
Bleichen v Geweben a Flachs etc pflanzl Spst	1730 21 400	m2	A	1	.	.	1	.	.
Bleichen von Geweben a synth Fila od Spinnfaser	1730 21 500	m2	A	3	3 601 087	2 090	3	3 023 492	1 840
Bleichen von Geweben a künstl Fila od Spinnfas	1730 21 600	m2	A	2	.	.	2	.	.
Bleichen von Maschen- stoffen für Bekleidung	1730 21 901	kg	A	2	.	.	2	.	.
Bleichen von Maschenst f Heim- u Haushtextilien	1730 21 904	kg	A	1	.	.	1	.	.
Färben von Geweben aus Wolle od and Tierhaaren	1730 22 200	m2	A	1	.	.	1	.	.
Färben von Baumwollgewe- be für Bekleidung	1730 22 301	m2	A	8	24 050 146	58 885	8	33 780 794	90 813

Vierteljährliche Produktionserhebung in Nordrhein-Westfalen
 Noch: 3. "Produktion des Verarbeitenden Gewerbes, Bergbaus und der Gewinnung von Steinen und Erden"

2004 und 2005

Erzeugnis	Melde-Nr. GP2002	Maßeinheit	Art der Produktion	P R O D U K T I O N					
				Art der Produktion: A = Zum Absatz bestimmt W = Zur Weiterverarbeitung bestimmt					
				2004			2005		
				Be- trie- be	Menge	Wert 1000 EUR	Be- trie- be	Menge	Wert 1000 EUR
1	2	3	4	5	6				

Noch: Verarbeitendes Gewerbe

Noch: Textilien

Noch: Textilveredlung

Färben von Baumwollgewebe f Heim- Haustextilien	1730 22 304	m2	A	5	.	.	6	.	.
Färben von Baumwollgewebe f techn u ind Bedarf	1730 22 308	m2	A	2	.	.	2	.	.
Färben v Geweb a Flachs etc pflanzl Spinnstoff	1730 22 400	m2	A	1	.	.	1	.	.
Färben v Gew a synth Fila od Spfas f Bekleidung	1730 22 501	m2	A	5	4 903 297	5 458	4	3 163 072	4 037
Färben v Gew a synth Fila o Spfas f Heimtex etc	1730 22 504	m2	A	2	.	.	2	.	.
Färben v Gew a synth Fila od Spfas f techn Bed	1730 22 508	m2	A	3	14 793 672	11 573	3	14 653 391	12 979
Färben v Gew a künstl Fila etc für Bekleidung	1730 22 601	m2	A	3	.	.	2	.	.
Färben v Gew a künstl Fila etc f techn Bed etc	1730 22 608	m2	A	1	.	.	1	.	.
Färben v gewebt Samt Plüsch od Chenillgew etc	1730 22 700	m2	A	1	.	.	1	.	.
Färben v Maschenstoff f Bekleidung	1730 22 901	kg	A	3	1 422 850	7 875	3	1 190 900	6 807
Färben v Maschenstoff f Haush- u Heimtextil	1730 22 904	kg	A	1	.	.	1	.	.
Färben v and Stoffen Vliesstoff Tuftingware	1730 22 909	kg	A	3	.	.	3	.	.
Bedrucken von Geweben aus Seide	1730 30 100	m2	A	2	.	.	2	.	.
Bedrucken v Geweb a Bw für Bekleidung	1730 30 301	m2	A	2	.	.	2	.	.
Bedrucken v Geweb a Bw für Heim- u Haustextil	1730 30 304	m2	A	4	33 588 909	17 654	4	31 207 690	18 310
Bedruck v Gew a synth Fila Spfas f Bekleidung	1730 30 501	m2	A	2	.	.	2	.	.
Bedruck v Gew a synth Fila Spfas f Heimtex etc	1730 30 504	m2	A	3	.	.	3	.	.
Bedruck v Gew a künstl Fila Spfas f Bekleidung	1730 30 601	m2	A	1	.	.	1	.	.
Bedruck v Maschenstoff für Bekleidung	1730 30 901	kg	A	2	.	.	2	.	.
Bedruck v Maschenstoff f techn u industr Bedarf	1730 30 908	kg	A	1	.	.	1	.	.
Bedruck v and Stoffen Vliesst Tuftingware etc	1730 30 909	kg	A	1	.	.	1	.	.
And Ausrüstungen v Geweben aus Seide	1730 40 100	m2	A	1	.	.	-	-	-
And Ausrüst v Gew a Bw für Bekleidung	1730 40 301	m2	A	6	.	.	5	.	.
And Ausrüst v Gew a Bw f Heim- Haustextilien	1730 40 304	m2	A	6	.	.	5	.	.
And Ausrüst v Gew a Bw f tech u industr Bedarf	1730 40 308	m2	A	7	6 576 634	11 013	8	33 102 282	17 125
And Ausrüst v Geweb a Flachs Jute etc	1730 40 400	m2	A	1	.	.	1	.	.
And Ausrüst v Geweb a synth Fila od Spfasern	1730 40 500	m2	A	6	21 958 127	45 865	6	21 905 607	46 530
And Ausrüst v Geweb a künstl Fila od Spfasern	1730 40 600	m2	A	2	.	.	2	.	.
And Ausrüst v gewebtem Samt Plüsch Chenille etc	1730 40 700	m2	A	1	.	.	1	.	.
And Ausrüst v Maschenst f Bekleidung	1730 40 901	kg	A	1	.	.	1	.	.
And Ausrüst v Maschenst f Heim- Haustextilien	1730 40 904	kg	A	1	.	.	1	.	.
And Ausrüst v Maschenst f tech und ind Bedarf	1730 40 908	kg	A	3	.	.	3	.	.
And Ausrüst v and Stoffen Vliesst Tuftingware	1730 40 909	kg	A	2	.	.	3	.	.
Veredlung von Bekleidung	1730 90 000	EUR	A	3	X	5 844	3	X	6 228
Textilveredlung	173		A	49	X	405 077	49	X	408 944

Vierteljährliche Produktionserhebung in Nordrhein-Westfalen
 Noch: 3. "Produktion des Verarbeitenden Gewerbes, Bergbaus und der Gewinnung von Steinen und Erden"

2004 und 2005

Erzeugnis	Melde-Nr. GP2002	Maßeinheit	Art der Produktion	P R O D U K T I O N					
				Art der Produktion: A = Zum Absatz bestimmt W = Zur Weiterverarbeitung bestimmt					
				2004			2005		
				Be- trie- be	Menge	Wert	Be- trie- be	Menge	Wert
1000 EUR	1000 EUR								
1	2	3	4	5	6				

Noch: Verarbeitendes Gewerbe

Noch: Textilien

Konfektionierte Textilwaren (ohne Bekleidung)

Decken oh Deck m elektr Heizvorr a Wolle etc	1740 11 300	kg	A	1	.	.	1	.	.
		St	A
Decken oh Deck m elektr Heizvorr a synth Chemfas	1740 11 500	kg	A	2	.	.	2	.	.
		St	A
Decken oh Deck m elektr Heizvorr a Baumwolle etc	1740 11 900	kg	A	5	1 604 556	15 107	4	1 320 578	12 194
		St	A	.	1 769 843	.	.	1 246 745	.
Bettwäsche aus Maschenstoffen	1740 12 300	kg	A	4	1 448 554	12 412	4	1 147 681	9 988
		St	A	.	1 604 230	.	.	1 374 592	.
Bettwäsche aus Geweben aus Baumwolle	1740 12 530	kg	A	17	18 701 654	163 562	16	16 771 500	122 420
		St	A	.	21 843 478	.	.	19 323 247	.
Bettwäsche aus Geweben aus and Spinnstoffen	1740 12 590	kg	A	2	.	.	2	.	.
		St	A
Tischwäsche aus Maschenstoffen	1740 13 300	kg	A	1	.	.	1	.	.
		St	A
Tischwäsche aus Geweben aus Baumwolle	1740 13 530	kg	A	3	97 793	3 698	5	345 606	10 181
		St	A	.	356 927	.	.	1 035 810	.
Tischwäsche aus Geweben aus and Spinnstoffen	1740 13 590	kg	A	1	.	.	1	.	.
		St	A
Wäsche z Körperpflege etc a Baumwollfrottgeweb	1740 14 300	kg	A	6	1 948 436	33 150	5	1 780 198	30 141
		St	A	.	9 587 223	.	.	8 634 046	.
Wäsche zur Körperpflege etc aus anderen Geweben	1740 14 500	kg	A	3	.	.	3	.	.
		St	A
Wäsche zur Körperpflege aus Vliesstoffen	1740 14 700	kg	A	1	.	.	1	.	.
		St	A
Gardinen Vorhänge etc Schabracken a Maschenst	1740 15 300	kg	A	1	.	.	1	.	.
		m2	A
Gardinen Vorhänge etc Schabracken gewebt	1740 15 500	kg	A	4	225 971	6 822	4	216 650	6 126
		m2	A	.	516 962	.	.	492 288	.
Gardinen Vorhänge etc Schabracken a Vliesstoff	1740 15 700	kg	A	1	.	.	1	.	.
		m2	A
Tapisserien handgewebt Gobelins etc auch konf Tagesdecken Bettüberwürfe oh Eiderdaunendecken	1740 16 300	EUR	A	2	X	.	2	X	.
	1740 16 530	kg	A	1	.	.	1	.	.
		St	A
And Waren z Inausstatt Möb- Kissenbezüge etc	1740 16 590	EUR	A	3	X	1 850	3	X	1 814
Säck etc a PE- PP-Streifen Verpzw gewirkt etc	1740 21 500	kg	A	1	.	.	1	.	.
Säck etc a PE- PP-Streigewebt Verpzw <=120gm2	1740 21 730	kg	A	1	.	.	1	.	.
Säck etc a PE- PP-Streigewebt Verpzw >120gm2	1740 21 750	kg	A	1	.	.	1	.	.
Säcke etc a Jute od and Spinnst oh Bw PE- PP-Str	1740 21 900	kg	A	3	66 766	207	2	.	.
Planen u Markisen	1740 22 100	kg	A	8	5 670 428	96 708	9	6 067 925	103 123
Zelte	1740 22 300	kg	A	2	.	.	2	.	.
Luftmatratzen ua Campingausrüstungen	1740 22 700	kg	A	1	.	.	1	.	.
Fallschirme auch lenkbar etc Teile u Zubehör	1740 23 000	kg	A	2	.	.	2	.	.
Schlafsäcke	1740 24 300	St	A	1	.	.	-	-	-
Bettausstatt Deckbetten m Federn od Daunen gefül	1740 24 931	St	A	4	.	.	4	199 396	12 261
Bettausstatt Kopfkissen m Federn od Daunen gefül	1740 24 935	St	A	4	582 597	5 292	4	453 723	4 497

Vierteljährliche Produktionserhebung in Nordrhein-Westfalen
 Noch: 3. "Produktion des Verarbeitenden Gewerbes, Bergbaus und der Gewinnung von Steinen und Erden"

2004 und 2005

Erzeugnis	Melde-Nr. GP2002	Maßeinheit	Art der Produktion	P R O D U K T I O N					
				Art der Produktion: A = Zum Absatz bestimmt W = Zur Weiterverarbeitung bestimmt					
				2004			2005		
				Be- trie- be	Menge	Wert	Be- trie- be	Menge	Wert
1000 EUR	1000 EUR								
		1	2	3	4	5	6		

Noch: Verarbeitendes Gewerbe

Noch: Textilien

Noch: Konfektionierte Textilwaren (ohne Bekleidung)

Bettausstatt Deckbetten m Naturfas od Haaren gef	1740 24 991	St	A	5	244 445	7 602	4	61 953	3 226
Bettausstatt Deckbetten m and Material gefüllt	1740 24 993	St	A	6	749 958	19 130	5	600 723	15 374
Bettausstatt Kopfkissen m Naturfas od Haaren gef	1740 24 995	St	A	3	17 170	289	2	.	.
Bettausstatt Kopfkissen m and Material gefüllt	1740 24 996	St	A	5	948 032	10 499	4	578 580	6 972
Bettausstatt and Kis- sen auch Kleinkissen	1740 24 999	St	A	7	9 519 412	82 117	6	.	.
Scheuer- Wischtüch etc a Vliesstoff	1740 25 530	St	A	1	.	.	1	.	.
Scheuer- Wischtüch etc a and Stoff oh Maschenst	1740 25 570	St	A	1	.	.	1	.	.
And konfekt War Scheuer Schwimmwesten etc	1740 25 900	EUR	A	22	X	95 993	21	X	76 219
Konfektionierte Textil- waren (ohne Bekleidung)	174		A	86	X	655 807	83	X	552 053

And Textilerzeugnisse (ohne Maschenware)

Teppiche u textil Fußbodenbeläge

Teppiche ua text Fußbod- beläge aus Wolle gewebt	1751 12 003	kg	A	1	.	.	2	.	.
		m2	A	
Teppiche ua text Fußbod- beläge a Chemfas gewebt	1751 12 005	kg	A	3	.	.	3	.	.
		m2	A	
Teppiche ua text Fußbod- beläge a and Spst gewebt	1751 12 009	kg	A	-	-	-	1	.	.
		m2	A	
Teppiche ua text Fußbod- beläge a Wolle getuftet	1751 13 003	kg	A	2	.	.	2	.	.
		m2	A	
Teppiche ua text Fußbod- beläge a Chemfas getuft	1751 13 005	kg	A	10	43 007 511	144 412	10	42 080 544	153 939
		m2	A		21 699 272			21 127 439	
Teppiche ua text Fußbod- beläge a and Mat getuft	1751 13 009	kg	A	1	.	.	1	.	.
		m2	A	
Teppiche ua text Fußbod- beläge a Filz etc	1751 14 300	kg	A	6	10 168 700	31 324	5	10 156 454	31 438
		m2	A		10 000 988			11 528 204	
And Tepp ua text Fußbod- beläge a Spinnstoff etc	1751 14 900	kg	A	1	.	.	1	.	.
		m2	A	
Teppiche u textil Fußbo- denbeläge	1751	kg	A	20	57 509 871	220 349	19	57 080 586	234 982
		m2	A		33 467 395			34 608 978	

Seilerwaren

Seile u Taue a synth Chemiefaser >50000dtx	1752 11 600	kg	A	1	.	.	1	.	.
And Bindfäden Seile u Taue a and Spinnstoffen	1752 11 900	kg	A	1	.	.	1	.	.
Konfektion Netze a Bind- fäd etc a Nylon Polyam	1752 12 530	kg	A	1	.	.	1	.	.
And War a Garn etc Bind- fäd Seil od Tauern ang	1752 12 800	kg	A	1	.	.	1	.	.
Lumpen Abfälle v Bind- fäden etc a Spinnst etc	1752 20 000	EUR	A	1	X	.	1	X	.
Seilerwaren	1752		A	5	X	21 091	5	X	24 497

Vliesstoffe a getränkt bestrichen überzogen etc

Vliesstoffe n bestrich n überzogen <=25gm2	1753 10 100	kg	A	1	.	.	1	.	.
Vliesstoffe n bestrich n überzogen >25-70gm2	1753 10 200	kg	A	3	.	.	3	.	.

Vierteljährliche Produktionserhebung in Nordrhein-Westfalen
 Nach: 3. "Produktion des Verarbeitenden Gewerbes, Bergbaus und der Gewinnung von Steinen und Erden"

2004 und 2005

Erzeugnis	Melde-Nr. GP2002	Maßeinheit	Art der Pro- duk- tion	P R O D U K T I O N					
				Art der Produktion: A = Zum Absatz bestimmt W = Zur Weiterverarbeitung bestimmt					
				2004			2005		
				Be- trie- be	Menge	Wert 1000 EUR	Be- trie- be	Menge	Wert 1000 EUR
1	2	3	4	5	6				

Noch: Verarbeitendes Gewerbe

Noch: Textilien

Noch: And Textilerzeugnisse (ohne Maschenware)

Noch: Vliesstoffe a getränkt bestrichen überzogen etc

Vliesstoffe n bestrich n überzogen >70-150gm2	1753 10 300	kg	A	2	.	.	3	3 677 102	15 917
Vliesstoffe n bestrich n überzogen >150gm2	1753 10 500	kg	A	5	22 578 505	70 207	6	25 162 257	72 809
Vliesstoffe bestrichen oder überzogen	1753 10 700	kg	A	4	2 835 571	35 808	4	2 731 498	36 947
Vliesstoffe a getränkt bestrichen überzogen etc	1753	kg	A	12	45 213 113	160 846	13	52 092 800	178 304

Textilerzeugnisse a n g

Bänder aus Spinnstoffen elastisch ohne Gurte	1754 11 301	kg	A	8	1 322 695	35 174	7	1 137 638	30 375
Bänder aus Spinnstoffen unelastisch ohne Gurte	1754 11 303	kg	A	28	6 064 913	147 798	27	5 255 840	140 630
Gurte aller Art	1754 11 305	kg	A	4	.	.	4	.	.
Etiketten Abzeichen ua	1754 11 500	kg	A	6	616 737	47 746	6	536 375	45 484
Waren a Spinnstoffen etc	1754 11 701	kg	A	4	.	.	3	.	.
Flechtartikel aller Art elastisch	1754 11 703	kg	A	11	1 649 563	33 206	10	1 764 513	33 914
Flechtartikel aller Art unelastisch	1754 12 500	EUR	A	1	X	.	1	X	.
Maschinengefert Spitzen als Meterware Motive etc	1754 13 700	EUR	A	1	X	.	1	X	.
Stickereien a Chemfaser ua Spinnst als Meterw	1754 20 003	kg	A	1	.	.	1	.	.
Woll- u Haarfilz auch getränkt bestrichen etc	1754 20 005	kg	A	3	.	.	3	.	.
Nadelfilze auch ge- tränkt bestrichen etc	1754 20 009	kg	A	1	.	.	1	.	.
Andere Filze auch ge- tränkt bestrichen etc	1754 31 503	kg	A	1	.	.	1	.	.
Watte a Spinnst u Waren für hygienische Zwecke	1754 31 505	kg	A	2	.	.	2	.	.
Industriewatte a Spinn- stoffen	1754 32 000	kg	A	1	.	.	2	.	.
Fäden Kordeln a Kautsch m Spinnstoffüberzug etc	1754 33 000	kg	A	1	.	.	1	.	.
Metallgarne etc auch um- spinnen od Streifen etc	1754 34 000	kg	A	1	.	.	1	.	.
Gewebe a Metfäd etc od a metallisiert Garn etc	1754 35 000	m2	A	1	.	.	1	.	.
Gimpen umspinnene Strei- fen Chenillegarne etc	1754 37 000	kg	A	6	36 107 137	242 843	6	38 735 598	260 602
Gewebe m Leim Kunstst etc bestrichen etc ang	1754 38 300	m2	A	3	126 571 516	14 554	3	169 824 506	14 492
Pumpenschläuche etc a Spinnst a m Armatur etc	1754 38 507	EUR	A	2	X	.	2	X	.
Polierscheiben a textil Stoffen	1754 38 508	EUR	A	2	X	.	2	X	.
Filtertücher z Pressen v öl od ähnl Zwecken	1754 38 509	EUR	A	9	X	135 245	8	X	136 257
Dochte Glühstrümpfe ua text Erz f d techn Bed	1754 38 700	EUR	A	2	X	.	2	X	.
Gewebe u Filze auf Pa- piermasch etc verwendbar	1754	A	A	80	X	962 407	78	X	971 385
Textilerzeugnisse a n g And Textilerzeugnisse (ohne Maschenware)	175	A	A	111	X	1 364 693	108	X	1 409 167

Gewirke und Gestricke

Hochflorerzeugnisse	1760 11 300	kg	A	1	.	.	1	.	.
Schlingengewirke und -gestricke	1760 11 500	kg	A	3	.	X	3	.	X

Vierteljährliche Produktionserhebung in Nordrhein-Westfalen
 Noch: 3. "Produktion des Verarbeitenden Gewerbes, Bergbaus und der Gewinnung von Steinen und Erden"

2004 und 2005

Erzeugnis	Melde-Nr. GP2002	Maßeinheit	Art der Produktion	P R O D U K T I O N					
				Art der Produktion: A = Zum Absatz bestimmt W = Zur Weiterverarbeitung bestimmt					
				2004			2005		
				Be- trie- be	Menge	Wert 1000 EUR	Be- trie- be	Menge	Wert 1000 EUR
1	2	3	4	5	6				

Noch: Verarbeitendes Gewerbe

Noch: Textilien

Noch: Gewirke und Gestricke

And Gewirke Gestricke f Bekleidung	1760 12 901	kg	A	3	2 364 246	71 670	3	2 250 336	66 250
And Gewirke Gestricke f Heim- Haustextilien	1760 12 902	kg	A	-	-	-	1	.	.
And Gewirke Gestricke f tech u industr Bedarf	1760 12 903	kg	W	1	.	X	1	.	X
Gewirke und Gestricke	176	kg	A	7	.	.	7	4 862 266	58 649
			W	-	-	X	1	.	X
			A	13	14 022 590	173 664	14	14 725 861	174 608
			W	2	.	X	3	.	X

Fertigerzeugnisse gewirkt od gestrickt

Strumpfwaren

Strumpfhosen synth Chemfas <67dtx gewirkt etc	1771 10 330	St	A	1	.	.	1	.	.
Strumpfhosen aus and Spstoff gewirkt gestrickt	1771 10 370	St	A	3	.	.	3	.	.
Damenstrümpfe etc <67dtx a Gewirk u Gestrick	1771 10 500	Paar	A	3	.	.	3	.	.
Herrenstrümpfe u Socken aus Spinnfasern	1771 10 902	Paar	A	3	.	.	3	.	.
Kinderstrümpfe u Socken aus Spinnfasern	1771 10 906	Paar	A	2	.	.	2	.	.
And Strumpfwaren Krampfaderstrümpfe	1771 10 909	Paar	A	2	.	.	2	.	.
Strumpfwaren	1771		A	6	X	54 375	6	X	46 816

Pullover Strickjacken etc gewirkt od gestrickt

Pullover etc a Wolle od fein Tierh Männer Knaben	1772 10 310	St	A	1	.	.	1	.	.
Pullover etc a Wolle od fein Tierh Frauen Mäd	1772 10 320	St	A	2	.	.	1	.	.
Pullover m Wollanteil >=50GHT Stgewicht >=600g	1772 10 330	St	A	2	.	.	2	.	.
Pullover etc a Baumwolle f Männer od Knaben	1772 10 610	St	A	1	.	.	1	.	.
Pullover etc a Baumwolle f Frauen od Mädchen	1772 10 620	St	A	4	202 145	8 750	4	231 043	9 469
Pullover etc a Chemiefasern f Frauen od Mädchen	1772 10 720	St	A	3	256 303	5 907	2	.	.
Pullover Strickjacken Westen etc a and Spinnst	1772 10 900	St	A	2	.	.	1	.	.
Pullover Strickjacken etc gewirkt od gestrickt	1772	St	A	13	1 052 652	36 493	10	829 484	30 313
Fertigerzeugnisse gewirkt od gestrickt	177		A	18	X	90 868	15	X	77 129
Textilien	17		A	299	X	3 613 096	288	X	3 363 698
			W	23	X	X	21	X	X

Bekleidung

Bekleidung a Leder rekonstituiertem Leder

Jacken aus Leder etc	1810 10 050	St	A	1	.	.	-	-	-
Bekleidung a Leder rekonstituiertem Leder	181	St	A	1	.	.	-	-	-

Bekleidung (ohne Lederbekleidung)

Arbeits- und Berufsbekleidung

Arb- u Berufsbekl Komb a Baumwolle f Männer	1821 11 210	St	A	6	.	.	5	.	.
Arb- u Berufsbekl Komb a Chemfas f Männer	1821 11 250	St	A	1	.	.	1	.	.
Arb- u Berufsbekl Jakken a Baumwolle f Männer	1821 11 310	St	A	5	.	.	6	.	.
Arb- u Berufsbekl Jakken a Chemfas f Männer	1821 11 350	St	A	3	5 250	120	5	38 050	1 176

Vierteljährliche Produktionserhebung in Nordrhein-Westfalen
 Noch: 3. "Produktion des Verarbeitenden Gewerbes, Bergbaus und der Gewinnung von Steinen und Erden"

2004 und 2005

Erzeugnis	Melde-Nr. GP2002	Maßeinheit	Art der Produktion	P R O D U K T I O N					
				Art der Produktion: A = Zum Absatz bestimmt W = Zur Weiterverarbeitung bestimmt					
				2004			2005		
				Betriebe	Menge	Wert	Betriebe	Menge	Wert
1000 EUR	1000 EUR								
1	2	3	4	5	6				

Noch: Verarbeitendes Gewerbe

Noch: Bekleidung

Noch: Bekleidung (ohne Lederbekleidung)

Noch: Arbeits- und Berufsbekleidung

Arb- u Berufsbekl lg Hosen etc a Baumw f Männer	1821 12 410	St	A	5	137 347	4 241	7	164 709	4 930
Arb- u Berufsbekl lg Hosen etc a Chemfas f Männ	1821 12 450	St	A	5	13 887	290	6	51 379	1 402
Arb- u Berufsbekl Latzhosen a Baumw f Männer	1821 12 510	St	A	5	107 137	2 314	5	.	.
Arb- u Berufsbekl Latzhosen a Chemfas f Männer	1821 12 550	St	A	4	3 046	65	4	2 725	58
Arb- u Berufsbekl Komb a Chemfas f Frauen	1821 21 250	St	A	1	.	.	-	-	-
Arb- u Berufsbekl Jacken a Baumwolle f Frauen	1821 21 310	St	A	1	.	.	-	-	-
Arb- u Berufsbekl Jacken a Chemfas f Frauen	1821 21 350	St	A	1	.	.	-	-	-
Arb- u Berufsbekl lg Hose etc a Baumw f Frauen	1821 22 410	St	A	2	.	.	1	.	.
Schürzen Kittel ua Arb- u Berufsbekl f Männer	1821 30 130	St	A	9	354 292	24 088	9	627 702	32 570
Schürzen Kittel ua Arb- u Berufsbekl f Frauen	1821 30 230	St	A	4	33 652	431	3	10 614	138
Arbeits- und Berufsbekleidung	1821	St	A	12	1 109 521	37 508	12	1 008 949	44 126

Oberbekleidung (ohne Arb- u Berufsbekleidung)

Mäntel etc Umhäng etc a Gewirk Gestr Männer Knab	1822 11 100	St	A	1	.	.	-	-	-
Anzüge u Komb a Gewirk Gestr f Männer Knaben	1822 12 600	St	A	3	7 486	1 564	3	6 734	1 314
Mäntel etc Umhäng etc a Gewirk etc f Frauen Mäd	1822 13 100	St	A	2	.	.	2	.	.
Anoraks Blousons etc a Gewirk etc f Frauen Mäd	1822 13 200	St	A	1	.	.	1	.	.
Jacken a Gewirken Gestricken f Frauen Mäd	1822 14 300	St	A	2	.	.	2	.	.
Kostüme u Komb a Gewirk Gestr f Frauen Mäd	1822 14 600	St	A	3	1 415	150	3	1 016	104
Kleider a Gewirken Gestricken f Frauen Mäd	1822 14 700	St	A	1	.	.	1	.	.
Röcke Hosenröcke a Gewirken etc Frauen Mäd	1822 14 800	St	A	2	.	.	1	.	.
Lg Hosen etc a Gewirken Gestr f Frauen Mäd	1822 14 900	St	A	2	.	.	1	.	.
Mäntel etc oh Gewirk Gestr a Bw f Männer Knaben	1822 21 110	St	A	1	.	.	1	.	.
Mäntel etc oh Gewir etc a Wolle etc f Männ Knab	1822 21 140	St	A	1	.	.	1	.	.
Mäntel etc oh Gew a Bw Chemfas etc Männer Knab	1822 21 190	St	A	2	.	.	2	.	.
Anzüge oh Arbkl etc a Wolle etc f Männer Knab	1822 22 140	St	A	2	.	.	1	.	.
Kombi oh Arbkl oh Gew a and Spst oh Bw etc Männ	1822 22 290	St	A	1	.	.	1	.	.
Jacken oh Arbkl oh Gew Gestr a Bw f Männer Knab	1822 23 310	St	A	2	.	.	1	.	.
Jacken oh Arbkl oh Gew Gestr a Wolle Männ Knab	1822 23 340	St	A	1	.	.	-	-	-
Jacken oh Arbkl oh Gew and Spst oh Woll Bw Männ	1822 23 390	St	A	2	.	.	1	.	.
Lg Hos etc a Denim für Männer Knaben	1822 24 420	St	A	1	.	.	1	.	.
Lg Hos etc a and Baumwollstoff f Männer Knab	1822 24 430	St	A	4	1 104 667	32 763	3	1 104 715	36 281
Lg Hos etc a Wolle etc oh Arbkl f Männer Knaben	1822 24 440	St	A	4	.	.	3	.	.
Lg Hos etc Chemfas oh Arbkl f Männer Knaben	1822 24 450	St	A	2	.	.	3	328 045	10 979
Lg Hos etc a and Spinnstoff f Männer Knaben	1822 24 490	St	A	2	.	.	2	.	.

Vierteljährliche Produktionserhebung in Nordrhein-Westfalen
 Noch: 3, "Produktion des Verarbeitenden Gewerbes, Bergbaus und der Gewinnung von Steinen und Erden"

2004 und 2005

Erzeugnis	Melde-Nr. GP2002	Maßeinheit	Art der Produktion	P R O D U K T I O N					
				Art der Produktion: A = Zum Absatz bestimmt W = Zur Weiterverarbeitung bestimmt					
				2004			2005		
				Be- trie- be	Menge	Wert	Be- trie- be	Menge	Wert
1000 EUR	1000 EUR								
1	2	3	4	5	6				

Noch: Verarbeitendes Gewerbe

Noch: Bekleidung

Noch: Bekleidung (ohne Lederbekleidung)

Noch: Oberbekleidung (ohne Arb- u Berufsbekleidung)

Mäntel etc a Baumw Gew <=1kg f Frauen Mädchen	1822 31 110	St	A	-	-	-	1	.	.	
Mäntel etc a Wolle etc f Frauen Mädchen	1822 31 140	St	A	3	.	.	3	.	.	
Mäntel etc a Chemfas f Frauen Mädchen etc	1822 31 150	St	A	1	.	.	1	.	.	
Mäntel etc a Spinnstoff Gew >1kg f Frauen Mädch	1822 31 190	St	A	2	.	.	1	.	.	
Anoraks etc a Chemfas f Frauen Mädchen	1822 31 250	St	A	1	.	.	1	.	.	
Kostüme oh Arbkl a Bw f Frauen Mädchen	1822 32 110	St	A	2	.	.	2	.	.	
Kostüme oh Arbkl oh Gew a Wolle etc Frauen Mäd	1822 32 140	St	A	2	.	.	2	.	.	
Kostüme oh Arbkl a and Spst oh Wolle Bw Frau Mä	1822 32 190	St	A	4	.	.	3	.	.	
Kombi oh Arbkl oh Gew a and Spst f Frauen Mäd	1822 32 290	St	A	1	.	.	1	.	.	
Jacken oh Arbkl oh Gew Gestr a Bw f Frauen Mäd	1822 33 310	St	A	5	.	.	4	.	.	
Jacken oh Arbkl oh Gew a Wolle etc f Frauen Mäd	1822 33 340	St	A	4	.	.	4	.	.	
Jacken oh Arbkl oh Gew a and Spst oh Bw Frauen	1822 33 390	St	A	4	6 447	508	4	7 016	505	
Kleider oh Arbkl oh Gew a Baumw f Frauen Mädchen	1822 34 710	St	A	3	.	.	4	.	.	
Kleider oh Arbkl oh Gew a Wolle etc f Frauen Mäd	1822 34 740	St	A	1	.	.	1	.	.	
Kleider oh Arbkl oh Gew a Chemfas f Frauen Mäd	1822 34 750	St	A	2	.	.	2	.	.	
Kleider a Seide Schappe- seide etc f Frauen Mäd	1822 34 780	St	A	2	.	.	2	.	.	
Kleider a and Spinnst f Frauen Mädchen	1822 34 790	St	A	3	.	.	4	.	.	
Röcke u Hosenröcke a Baumwolle f Frauen Mäd	1822 34 810	St	A	8	817 021	19 501	8	728 809	18 184	
Röcke u Hosenröcke a Wolle etc f Frauen Mäd	1822 34 840	St	A	4	.	.	4	.	.	
Röcke u Hosenröcke a Chemfas f Frauen Mädchen	1822 34 850	St	A	4	.	.	3	.	.	
Röcke u Hosenröcke a and Spinnst f Frauen Mäd	1822 34 890	St	A	5	333 330	5 071	4	.	.	
Lg Hos etc Rippschamt oh Arbkl f Frauen Mäd	1822 35 410	St	A	1	.	.	1	.	.	
Lg Hos etc a Denim oh Arbkl f Frauen Mädchen	1822 35 420	St	A	2	.	.	2	.	.	
Lg Hos etc and Bwstoff oh Arbkl f Frauen Mäd	1822 35 430	St	A	12	3 834 265	97 076	12	3 697 044	94 165	
Lg Hos etc a Wolle fein Tierhaar f Frauen Mäd	1822 35 440	St	A	4	.	.	4	.	.	
Lg Hos etc synth Chem- fas oh Arbkl f Frau Mäd	1822 35 460	St	A	5	244 079	7 056	5	.	.	
Lg Hos etc künstl Chem- fas oh Arbkl f Frau Mäd	1822 35 470	St	A	2	.	.	2	.	.	
And Hos etc a and Spinn- stoff f Frauen Mädchen	1822 35 690	St	A	2	.	.	2	.	.	
Oberbekleidung (ohne Arb- u Berufsbekleidung)	1822	St	A	37	10 414 180	333 378	33	10 366 515	334 436	
Wäsche										
Hemden etc a Gewirk od Gestrick f Männer Knaben	1823 11 100	St	A	1	.	.	1	.	.	
Blusen Hemdblusen a Ge- wirk etc f Frauen Mäd	1823 13 100	St	A	3	802 335	15 792	3	593 763	13 168	
Hemden a Baumwoll oh Ge- wirk etc f Männer Knaben	1823 21 110	St	A	1	.	.	1	.	.	
Hemden a Chemfas oh Ge- wirk etc f Männer Knaben	1823 21 150	St	A	1	.	.	1	.	.	

Vierteljährliche Produktionserhebung in Nordrhein-Westfalen
 Nach: 3. "Produktion des Verarbeitenden Gewerbes, Bergbaus und der Gewinnung von Steinen und Erden"

2004 und 2005

Erzeugnis	Melde-Nr. GP2002	Maßeinheit	Art der Produktion	P R O D U K T I O N					
				Art der Produktion: A = Zum Absatz bestimmt W = Zur Weiterverarbeitung bestimmt					
				2004			2005		
				Be- trie- be	Menge	Wert	Be- trie- be	Menge	Wert
1000 EUR	1000 EUR								
1	2	3	4	5	6				

Noch: Verarbeitendes Gewerbe

Noch: Bekleidung

Noch: Bekleidung (ohne Lederbekleidung)

Noch: Wäsche

Unterhemden Bademäntel etc a Bw f Männer Knaben	1823 22 410	St	A	1	.	.	1	.	.
Blusen u Hemdblusen a Baumwolle f Frauen Mäd	1823 23 110	St	A	7	415 428	12 759	7	358 138	11 710
Blusen u Hemdblusen a Chemfas f Frauen Mädchen	1823 23 150	St	A	7	1 063 286	23 285	6	1 244 412	27 140
Blusen etc a Schappeseide etc f Frauen Mädchen	1823 23 180	St	A	2	.	.	2	.	.
Blusen etc and Spinnst oh Seide etc f Frauen Mäd	1823 23 190	St	A	6	663 563	16 545	6	301 150	8 260
Negligees Badmänt etc a Baumwolle f Frauen Mäd	1823 24 610	St	A	1	.	.	1	.	.
T-Shirts u Unterhemden a Gewirken etc a Baumw	1823 30 300	St	A	2	.	.	2	.	.
T-Shirts u Unterhemden a Gewirken a and Spinnst	1823 30 900	St	A	1	.	.	1	.	.
Wäsche	1823	St	A	18	4 094 394	94 476	18	3 428 022	83 741

Bekleidung u Bekleidungszubehör a n g

And Bekleidung etc a Gewirken oder Gestrickten	1824 12 900	St	A	1	.	.	1	.	.
Handschuhe etc n m Kst getränkt etc a Gew etc	1824 13 750	Paar	A	1	.	.	1	.	.
And konfektion Beklzub etc a Gewirk od Gestrick	1824 14 900	EUR	A	1	X	.	1	X	.
Bekleidung u -zub f Klinder oh Gewirk Gestr	1824 21 000	EUR	A	1	X	.	1	X	.
Trainanzüge etc oh Gew Gestr a Bw f Frauen Mäd	1824 22 210	St	A	1	.	.	1	.	.
Trainanzüge etc oh Gew Gestr a Chemfas f Frauen	1824 22 250	St	A	1	.	.	1	.	.
Schals Umschlagtuch etc a Geweb a Wolle etc	1824 23 340	St	A	1	.	.	1	.	.
Krawatten Schleifen etc a Geweb a Seide etc	1824 23 580	St	A	2	.	.	2	.	.
And konfektion Bekleidzubehör a Spinnstoff	1824 23 930	EUR	A	1	X	.	1	X	.
Schutzhandschuhe aus Leder etc für alle Berufe	1824 31 730	Paar	A	1	.	.	1	.	.
Gürtel Koppel etc aus Leder od rekonst Leder	1824 31 800	St	A	3	.	.	3	.	.
Hüte etc a Filz a Hutstumpfen -platten hergest	1824 42 300	St	A	1	.	.	1	.	.
Hüte etc geflochten od a Stoffstreifen hergest	1824 42 500	St	A	2	.	.	2	.	.
Hüte ua Kopfbedeckungen a and Stoffen	1824 43 350	St	A	1	.	.	1	.	.
Bekleidung u Bekleidungszubehör a n g	1824	A	A	16	X	32 323	16	X	26 346
Bekleidung (ohne Lederbekleidung)	182	A	A	64	X	497 685	60	X	488 648

Veredlung v Erzeugn dieser Güterabt

Veredl v Erzeugn dies Güterabt oh Stoffbekleid	1899 00 000	EUR	A	2	X	.	3	X	10 212
Veredlung v Erzeugn dieser Güterabt	189	EUR	A	2	X	.	3	X	10 212
Bekleidung	18	A	A	67	X	504 730	63	X	498 861

Leder und Lederwaren

Leder

Led a ganz Häut v Rind etc Fl <=2,6m2 gegerbt	1910 21 001	kg	A	1	.	.	1	.	.
And Leder g Häute Rind etc Fl <=2,6m2 f Schuhe	1910 21 003	m2	A	1	.	.	1	.	.

Vierteljährliche Produktionserhebung in Nordrhein-Westfalen
 Nach: 3. "Produktion des Verarbeitenden Gewerbes, Bergbaus und der Gewinnung von Steinen und Erden"

2004 und 2005

Erzeugnis	Melde-Nr. GP2002	Maßeinheit	Art der Produktion	P R O D U K T I O N					
				Art der Produktion: A = Zum Absatz bestimmt W = Zur Weiterverarbeitung bestimmt					
				2004			2005		
				Be- trie- be	Menge	Wert 1000 EUR	Be- trie- be	Menge	Wert 1000 EUR
1	2	3	4	5	6				

Noch: Verarbeitendes Gewerbe

Noch: Holz sowie Holz- Kork- u Flechtwaren (oh Möbel)

Noch: Holz gesägt auch gehobelt oder imprägniert

Eichen- Buch- ua nitrop Holz Di >6mm geschl etc	2010 10 501	m3	A	12	27 644	8 065	11	25 012	8 298
Eichen- Buch- ua nitrop Holz Di >6mm gehobelt	2010 10 505	m3	A	3	33 863	X	3	26 098	X
Eichen- Buch- ua nitrop Holz Di >6mm and bearb	2010 10 507	m3	A	1	.	X	1	.	X
Tropholz Dicke >6mm geschliffen keilverzinkt	2010 10 711	m3	A	12	106 954	20 339	13	96 970	22 600
Tropholz Dick >6mm and bearb n gehob geschl etc	2010 10 717	m3	A	2	.	.	1	.	.
Parkettstäbe etc Eiche nicht zugesetzt Di >6mm	2010 10 770	m2	A	1	.	X	-	-	X
Leisten a Nadelholz profil gehobelt geschliffen	2010 21 103	m	A	1	.	.	2	.	.
And Nadelholz profil liert gehobelt geschliff	2010 21 109	m	A	9	57 078 097	90 402	9	.	.
Leisten a Laubholz profil gehobelt geschliffen	2010 21 533	m	A	3	37 819 706	31 282	4	55 740 807	45 818
And Laubholz profil gehobelt geschliffen	2010 21 539	m	A	12	22 666 021	44 630	13	21 707 264	42 305
Parkettstäbe etc Laubholz oh a Eiche gehobelt	2010 21 550	m2	A	1	.	.	1	.	.
Nadelholz Plättchen- od Schnitzelform Hackschn	2010 23 030	t	A	2	.	.	2	.	.
Laubholz Plättchen- od Schnitzelform Hackschn	2010 23 050	t	A	9	85 027	3 441	9	83 904	3 768
Rohholz zugerichtet m Konserviermittel behand	2010 31 160	m3	A	1	.	.	1	.	.
Sägespäne	2010 40 050	EUR	A	8	43 954	9 298	8	41 091	8 797
Schwarten und SpreiBel	2010 40 093	m3	A	21	X	6 918	23	X	9 169
Sägenebenprodukte	2010 40 099	EUR	A	11	47 855	297	11	45 011	289
And Reststoffe etc auch gepreßt oh Schwart etc	2010 90 000	EUR	A	5	X	2 347	7	X	2 844
Imprägnieren von Holz	201	EUR	A	7	X	.	7	X	1 605
Holz gesägt auch gehobelt od imprägniert			A	98	X	403 504	96	X	399 884
			W	12	X	X	10	X	X

Sperrholz Span- u Faserplatten Furnierbl etc

Sperrholz >=1 Lage trop Holz D<=6mm Furnierplatt	2020 11 030	m3	A	2	.	.	2	.	.
Sperrholz >=1 Lage and Holz D<=6mm Furnierplatt	2020 11 050	m3	A	5	10 033	19 147	5	12 170	21 144
Sperrholz etc >=1 Lage a Laubholz >=1 Spanplatt	2020 12 330	m3	A	4	9 708	5 873	4	8 969	5 580
Sperrholz etc >=1 Lage Laubholz Tischlerplatte	2020 12 350	m3	A	3	64 669	26 059	3	71 748	29 612
And Sperrholz etc >=1 Lage a Laubholz	2020 12 390	m3	A	3	.	.	3	20 697	39 617
Sperrholz etc >=1 Spanplatte Außenlage Nadelhz	2020 12 530	m3	A	1	.	.	1	.	.
And Sperrholz etc m Außenlagen a Nadelholz	2020 12 590	m3	A	1	.	.	1	.	.
Spanplatten etc a Holz roh od nur geschliffen	2020 13 330	m3	A	7	1 323 474	164 972	6	995 199	140 063
Spanplatten etc besch m Hochdrschichtprst Dekor	2020 13 340	m3	A	5	675 599	X	4	888 901	X
Spanplatten etc m melaminharzgetr Paplag besch	2020 13 370	m3	A	8	361 490	184 953	7	317 703	167 657
Waferboard ua Spanplatten etc aus Holz	2020 13 380	m3	A	4	74 314	X	3	80 566	X
Spanplatten etc a and Holzigen Stoffen	2020 13 500	m3	A	12	1 527 762	343 709	12	1 597 180	367 871
Faserplatten unbearb unbesch Dichte >0,8g/cm3	2020 14 130	m3	A	3	.	X	3	.	X
Faserplatten bearb beschicht Dichte >0,8g/cm3	2020 14 150	m3	A	3	.	.	3	5 490	5 329
Faserplatten unbearb unbesch Dicht>0,5-0,8g/cm3	2020 14 330	m3	A	1	.	X	1	.	X
Faserplatten bearb etc Dichte >0,5-0,8g/cm3	2020 14 350	m3	A	2	.	.	2	.	.
			W	2	.	X	2	.	X
			A	2	.	.	2	.	.

Vierteljährliche Produktionserhebung in Nordrhein-Westfalen
 Noch: 3, "Produktion des Verarbeitenden Gewerbes, Bergbaus und der Gewinnung von Steinen und Erden"

2004 und 2005

Erzeugnis	Melde-Nr. GP2002	Maßeinheit	Art der Produktion	P R O D U K T I O N					
				Art der Produktion: A = Zum Absatz bestimmt W = Zur Weiterverarbeitung bestimmt					
				2004			2005		
				Be- trie- be	Menge	Wert	Be- trie- be	Menge	Wert
1000 EUR	1000 EUR								
1	2	3	4	5	6				

Noch: Verarbeitendes Gewerbe

Noch: Holz sowie Holz- Kork- u Flechtwaren (oh Möbel)

Noch: Sperrholz Span- u Faserplatten Furnierbl etc

Veredl v Sperr- furn uä Lagenh Span- etc Fasplat Furnierblätter keilver- zinkt etc Dicke <=6mm And Furnierblätter etc Dicke <=6mm	2020 15 000 2020 21 130 2020 21 180	EUR m2 m3	A A A	11 4 8	X 955 968 22 391	132 629 3 212 20 698	13 3 8	X 1 227 741 20 045	126 372 3 852 17 025
Verdicht Holz i Blöcken Platten Brettern Profil Sperrholz Span- u Faser- platten Furnierbl etc	2020 22 000 202	m3	A W	4 15	3 736 X	9 115 1 217 717	4 54	4 501 X X	11 690 1 185 111 X

Konstrukteil Ausbelemente Fertigteilbaut a Holz

Fenster -türen Rahmen Verkleidungen aus Holz Türblätter aus Holz Türzargen Türverkleid a Holz auch Türschwellen Parkettafeln aus Holz f Mosaikparkett And Parkettafeln aus Holz	2030 11 100 2030 11 501 2030 11 505 2030 12 150 2030 12 190	St St St m2 m2	A A A A A	39 35 29 1 5	1 001 083 2 038 233 1 340 226 . . 2 441 006	107 144 193 107 95 419 . . 60 167	33 28 25 1 7	893 237 1 813 407 1 032 654 . . 2 521 457	90 959 177 710 78 883 . . 60 283
Verschalungen für Be- tonarbeiten aus Holz Holzleimbauteile Bau- tischlerwaren aus Holz Wandelemente Bautisch- lerwaren aus Holz Treppen Bautischlerwar- ren aus Holz And Bautischlerwaren aus Holz Ein- Zweifamilienhäuser a Holz vorgefertigt	2030 12 300 2030 13 010 2030 13 030 2030 13 050 2030 13 090 2030 20 003	m2 m3 m3 St EUR m2	A A A A A A	1 7 1 2 32 5	. 79 618 . . 2 669 X 75 785	. 49 245 X . . 284 477 88 017	1 7 1 2 31 4	. 75 605 . . 1 817 X 60 133	. 48 998 X . . 5 541 290 392 76 212
And Gebäude a Holz vor- gefert zB Gartenhäuser	2030 20 009	m2	A	4	11 010	6 426	4	28 815	6 761
Konstrukteil Ausbelemen- te Fertigteilbaut a Holz	203	St W	A W	108 1	X X	918 850 X	99 1	X X	863 660 X

Verpackungsm Lagerbehält u Ladungsträger a Holz

Flachpaletten Paletten- aufsatzwände aus Holz Boxpaletten ua Ladungs- träger aus Holz Kisten uä Verpackungsmittel a Sperrholz etc hergest Kisten uä Verpackungsmittel a and Holz hergestellt Kabeltrommeln aus Holz Rep u Instandh v Verp- mitteln etc aus Holz Verpackungsm Lagerbeh u Ladungsträger a Holz	2040 11 330 2040 11 350 2040 12 135 2040 12 139 2040 12 150 2040 90 000 204	St St m3 m3 m3 EUR A	A A A A A A A	26 7 16 20 2 - 43	9 965 619 . . 224 683 82 254 . . X X	61 137 . . 35 725 36 169 . . - 172 678	27 6 17 19 2 4 47	9 235 965 2 930 582 201 261 87 666 . . X X	63 503 36 110 41 173 34 016 . . 5 191 . .
--	---	--	---------------------------------	-------------------------------------	--	--	-------------------------------------	--	---

And Holzwar Kork- Flecht- u Korbmacherw oh Möbel

And Holzwaren

Werkzeuge Griffe etc a Holz Schuhform etc Holz Holzwaren z Verwendung bei Tisch od i der Küche Hölzer m Einlegearbeit Ziergegenst etc aus Holz Holzrahmen f Bilder Pho- tographien Spiegel etc Särge aus Holz	2051 11 000 2051 12 000 2051 13 000 2051 14 100 2051 14 550	EUR EUR EUR EUR St	A A A A A	3 4 1 2 4	X X X X 40 785	1 671 2 654 10 770	2 3 1 4 4	X X X X 46 859	. 784 . . 16 214 10 952
---	---	--------------------------------	-----------------------	-----------------------	----------------------------	--	-----------------------	----------------------------	-------------------------------------

Vierteljährliche Produktionserhebung in Nordrhein-Westfalen
 Noch: 3. "Produktion des Verarbeitenden Gewerbes, Bergbaus und der Gewinnung von Steinen und Erden"

2004 und 2005

Erzeugnis	Melde-Nr. GPZ002	Maßeinheit	Art der Produktion	P R O D U K T I O N					
				Art der Produktion: A = Zum Absatz bestimmt W = Zur Weiterverarbeitung bestimmt					
				2004			2005		
				Be- trie- be	Menge	Wert	Be- trie- be	Menge	Wert
1000 EUR	1000 EUR								
1	2	3	4	5	6				

Noch: Verarbeitendes Gewerbe

Noch: Holz sowie Holz- Kork- u Flechtwaren (oh Möbel)

Noch: And Holzwar Kork- Flecht- u Korbmacherw oh Möbel

Noch: And Holzwaren

And Waren aus Holz ohne Säрге	2051 14 590	EUR	A	19	X	210 414	17	X	175 167
And Holzwaren	2051		A	33	X	.	31	X	.
Kork- Flecht u Korbmacherwaren									
And Waren a Geflechten oh a pflanzt Stoffen	2052 15 900	kg	A	1	.	.	1	.	.
Kork- Flecht u Korbmacherwaren	2052	kg	A	1	.	.	1	.	.
And Holzwar Kork- Flecht - u Korbmacherw oh Möbel	205		A	34	X	230 502	32	X	206 758
Veredlung von Erzeugnissen dieser Güterabteilg									
Veredlung von Erzeugnissen dieser Güterabteilg	2099 00 000	EUR	A	5	X	28 351	5	X	.
Veredlung von Erzeugnissen dieser Güterabteilg	209	EUR	A	5	X	28 351	5	X	.
Holz sowie Holz- Kork- u Flechtwaren (oh Möbel)	20		A	304	X	2 971 601	293	X	2 862 643
			W	28	X	X	26	X	X

Papier Pappe und Waren daraus

Holzstoff Zellstoff Papier Karton u Pappe

Holzstoff u Zellstoff

Chemische Halbstoffe aus Holz zum Auflösen	2111 11 000	t-	A	1	.	.	1	.	.
Thermo-mech Halbstoff a Holz Holzschliff	2111 14 150	t-	W	1	.	X	1	.	X
And mech Halbstoffe a Holz Holzschliff	2111 14 190	t-	W	2	.	X	2	.	X
Holzstoff u Zellstoff	2111	t-	A	1	.	.	1	.	.
		tr90 %	W	3	.	X	3	.	X

Papier Karton und Pappe

Zeitungsdruckpapier in Rollen od Bogen	2112 11 000	t	A	-	-	-	1	.	.
Rohpapier u Rohpappe f etc empfindliche Papiere	2112 13 200	t	A	2	.	.	2	.	.
Tapetenrohpapier n gestrich od überzog	2112 13 600	t	A	2	.	.	2	.	.
Pap etc m Fas <=10% Gew 40-150g/m2 Roll	2112 14 160	t	A	3	.	.	4	.	.
Pap etc m Fas <=10% Gew 40-150g/m2 Bog <=A3	2112 14 190	t	W	1	.	X	1	.	X
Pap od Pappe m Fas <=10% u Gew >150g/m2	2112 14 250	t	A	1	.	.	1	.	.
Pap u Pappe m Fas >10 % Rollen	2112 14 310	t	W	1	.	X	1	.	X
Zellstoffwatte	2112 21 300	t	A	1	.	.	1	.	.
Pap gekreppt (Tissue) <=25g/m2	2112 21 550	t	W	1	.	X	1	.	X
Pap gekreppt (Krepp) >25g/m2	2112 21 570	t	A	1	.	.	1	.	.
And Papier z Herst v Toilettenpapier etc	2112 21 900	t	A	1	.	.	1	.	.
Kraftpapiere u Kraftpappen m Gew <=150g/m2	2112 23 330	t	A	1	.	.	1	.	.
Wellenpapier oh Halbzellstoff- Stroh pap etc	2112 24 300	t	A	2	.	.	2	.	.
Papier etc Testliner n bestr etc <=150g/m2	2112 25 200	t	A	4	422 367	146 037	4	423 029	138 624
Papier etc Testliner n bestr etc >150g/m2	2112 25 400	t	A	3	134 680	45 415	2	.	.

Vierteljährliche Produktionserhebung in Nordrhein-Westfalen
 Noch: 3. "Produktion des Verarbeitenden Gewerbes, Bergbaus und der Gewinnung von Steinen und Erden"
 2004 und 2005

Erzeugnis	Melde-Nr. GP2002	Maßeinheit	Art der Pro- duk- tion	P R O D U K T I O N					
				Art der Produktion: A = Zum Absatz bestimmt W = Zur Weiterverarbeitung bestimmt					
				2004			2005		
				Be- trie- be	Menge	Wert 1000 EUR	Be- trie- be	Menge	Wert 1000 EUR
1	2	3	4	5	6				
Noch: Verarbeitendes Gewerbe									
Noch: Papier Pappe und Waren daraus									
Noch: Papier- Karton- u Pappwaren									
Noch: Wellpapier u -pappe Verpackmitt a Pap Kart Pappe									
And Faltschachteln u -kartons aus Vollpappe	2121 14 050	t	A	23	119 057	141 247	21	127 132	144 048
Trays aus Karton oder Vollpappe	2121 14 070	t	A	12	33 218	75 250	9	29 150	70 986
And Faltschach u -karto a n gewellt Pap od Papp	2121 14 090	t	A	4	7 866	25 922	4	8 279	29 330
Dosen Trommeln u Fäss a Papier od Pappe	2121 15 330	t	A	3	.	.	3	.	.
Flex Verpackungsmitt a Pap od Papp zB Weichpack	2121 15 350	t	A	3	.	.	2	.	.
And Verpackungsmittel aus Papier oder Pappe	2121 15 390	t	A	4	3 164	8 133	3	2 441	6 202
Pappwaren z Verwendung i Büros Läden u dgl	2121 15 500	t	A	1	.	.	1	.	.
Wellpapier u -pappe Ver- packmitt a Pap Kart Pap	2121	t	A	124	1 591 075	2 147 992	117	1 591 157	2 118 774
			W	22	696 906	X	22	689 152	X
Haushalts- Hygiene- u Toilettenart a Pap u Pappe									
Toilettenpapier i Roll Breite <=36cm	2122 11 100	t	A	3	.	.	4	200 037	300 600
Taschentü u Abschminktü a Pap Zellstfwatte	2122 11 330	t	A	2	.	.	2	.	.
Handtü a Pap Zellstfwat- te etc	2122 11 350	t	A	1	.	.	1	.	.
Tischtü u Servietten a Pap Zellstfwatte etc	2122 11 500	t	A	3	.	.	3	8 487	32 204
Hygien Binden Tampons uä Waren aus Papier etc	2122 12 100	t	A	1	.	.	1	.	.
Windeln f Kleinkinder a Papier etc	2122 12 330	t	A	2	.	.	2	.	.
And Waren a Pap z Gebr i Haush Krankenhaus etc	2122 12 900	t	A	3	.	.	3	.	.
Tabletts Schüsseln uä Waren a Pap od Pappe	2122 13 000	t	A	2	.	.	2	.	.
Haushalts- Hygiene- u Toiletart a Pap u Pappe	2122	t	A	14	585 079	832 968	15	603 043	745 908
Schreibwar u Bürobedarf a Papier Karton u Pappe									
Durchschreibepapiere präpariert	2123 11 150	kg	A	1	.	.	1	.	.
And Vervielfält- u Um- druckpap Offsetpl a Pap	2123 11 190	kg	A	1	.	.	1	.	.
Papier u Pappe Selbst- klebend Streif od Roll	2123 11 200	t	A	1	.	.	1	.	.
Papier gummiert in Streifen od Rollen	2123 11 403	kg	A	1	.	.	1	.	.
Pap etc m Klsch Streif Roll <=36cm oh selbstkl	2123 11 405	kg	A	1	.	.	1	.	.
Briefumschläge	2123 12 300	1000 St	A	10	8 498 282	97 101	10	8 678 545	94 904
Einstückbriefe Postkar- ten etc a Pap o Papp	2123 12 500	1000 St	A	3	39 861	3 083	3	45 500	3 449
Zusammenstell v Schreib- wa i Behält a Pap etc	2123 12 700	kg	A	3	.	.	3	.	.
Pap od Papp bedruckt ge- mustert z and graf Zweck	2123 13 300	kg	A	2	.	.	2	.	.
Papiere f Büromasch uä Gerät i Streifen etc	2123 13 505	kg	A	2	.	.	2	.	.
And Pap od Papp z Be- schreiben od and graf Zw	2123 13 509	kg	A	5	.	.	4	.	.
Schreibwar u Bürobedarf a Papier Karton u Pappe	2123		A	20	X	157 935	19	X	151 632
Tapeten									
Rauhfaserpapier sog Ingrainpapier	2124 11 100	Rollen	A	1	.	.	1	.	.

Vierteljährliche Produktionserhebung in Nordrhein-Westfalen
 Noch: 3. "Produktion des Verarbeitenden Gewerbes, Bergbaus und der Gewinnung von Steinen und Erden"

2004 und 2005

Erzeugnis	Melde-Nr. GP2002	Maßeinheit	Art der Produktion	P R O D U K T I O N					
				Art der Produktion: A = Zum Absatz bestimmt W = Zur Weiterverarbeitung bestimmt					
				2004			2005		
				Be- trie- be	Menge	Wert 1000 EUR	Be- trie- be	Menge	Wert 1000 EUR
1	2	3	4	5	6				

Noch: Verarbeitendes Gewerbe

Noch: Papier Pappe und Waren daraus

Noch: Papier- Karton- u Pappewaren

Noch: Tapeten

Tapeten uä Wandverkleid a Pap bestrich etc	2124 11 300	Rollen	A	1	.	.	1	.	.
And Tapeten uä Wandver- kleid a Pap Buntglaspap	2124 11 900	Rollen	A	2	.	.	2	.	.
Wandverkleidungen a Spinnstoffen	2124 12 000	Rollen	A	1	.	.	1	.	.
Tapeten	2124	Rollen	A	4	43 167 365	168 588	4	44 727 847	185 629

And Waren a Papier Karton und Pappe

Bedruckte Etiketten aus Papier od Papp selbstkle	2125 12 350	kg	A	27	16 332 775	125 193	27	18 032 687	144 657
And bedruckte Etiketten aus Papier oder Pappe	2125 12 390	kg	A	14	7 020 025	30 179	13	6 881 467	30 067
Selbstklebetiketten aus Pap od Papp nichtbedruck	2125 12 550	kg	A	8	6 192 320	21 835	7	8 093 028	24 387
And nichtbedruckte Eti- ketten a Papier od Pappe	2125 12 590	kg	A	2	.	.	-	-	-
Rollen Spulen etc a Pap od Papp z Aufwick v Garn	2125 14 200	kg	A	1	.	.	1	.	.
Zylin d Hülsen u Spulen z Aufwick a Pap od Pappe	2125 14 303	kg	A	7	62 990 803	70 724	7	64 791 914	67 192
And Roll Spulen etc uä Unterl a Pap od Pappe	2125 14 309	kg	A	3	5 616 000	8 440	3	3 336 073	6 394
Filterpapier u Filter- pappe zugeschnitten	2125 14 490	kg	A	2	.	.	2	.	.
Diagrammpapier f Regi- striergeräte Rollen etc	2125 14 610	kg	A	1	.	.	1	.	.
And Waren a Papier od Pappe zB Dichtungen etc	2125 14 651	kg	A	4	.	.	4	.	.
Bierdeckel a Papier od Pappe	2125 14 655	kg	A	1	.	.	1	.	.
And Waren a Papier od Pappe ang oh Bierdeckel	2125 14 659	kg	A	19	78 086 772	151 357	17	44 684 025	150 149
And Waren a Papier Karton und Pappe	2125	kg	A	68	234 728 689	530 599	64	203 201 136	534 959
Papier- Karton- u Pappe- waren	212		A	215	X	3 838 081	208	X	3 736 903
			W	22	X	X	22	X	X

Veredlung von Erzeugnissen dieser Güterabteilg

Veredlung von Erzeugnis- sen dieser Güterabteilg	2199 00 000	EUR	A	6	X	59 881	6	X	55 100
Veredlung von Erzeugnis- sen dieser Güterabteilg	219	EUR	A	6	X	59 881	6	X	55 100
Papier Pappe und Waren daraus	21		A	266	X	7 016 285	260	X	7 140 849
			W	32	X	X	33	X	X

Verlags- u Druckerzeugn besp Ton Bild u Datenträ

Verlagserzeugnisse

Buch- u Musikverlagserzeugnisse

Bücher etc 1 los Bog etc auch gefälzt	2211 10 000	St	A	16	6 949 463	54 647	15	6 140 529	49 548
Schulbücher festgeb od broschiert	2211 21 100	St	A	8	6 919 419	79 029	8	5 493 300	66 352
Kinderbücher festgeb od broschiert	2211 21 200	St	A	3	.	.	3	.	.
Büch m Belletristik etc festgeb etc	2211 21 300	St	A	31	45 573 253	250 433	30	54 141 660	262 155
Büch m Sozialwsch etc festgeb o brosch	2211 21 400	St	A	13	7 466 130	118 376	12	5 826 024	108 072
Büch m Naturwsch Techn festgeb brosch	2211 21 500	St	A	9	1 497 112	22 669	9	1 197 007	21 565
Adreßbücher and Bücher Brosch festgeb bro	2211 21 600	St	A	23	26 304 598	151 671	21	33 787 365	175 994

Vierteljährliche Produktionserhebung in Nordrhein-Westfalen
 Noch: 3. "Produktion des Verarbeitenden Gewerbes, Bergbaus und der Gewinnung von Steinen und Erden"

2004 und 2005

Erzeugnis	Melde-Nr. GP2002	Maßeinheit	Art der Produktion	P R O D U K T I O N					
				Art der Produktion: A = Zum Absatz bestimmt W = Zur Weiterverarbeitung bestimmt					
				2004			2005		
				Betriebe	Menge	Wert	Betriebe	Menge	Wert
1000 EUR	1000 EUR								
1	2	3	4	5	6				

Noch: Verarbeitendes Gewerbe

Noch: Verlags- u Druckerzeugn bsp Ton Bild u Datenträ

Noch: Verlagserzeugnisse

Noch: Buch- u Musikverlagserzeugnisse

Bilderalben Bilderbüch etc f Kinder	2211 21 800	St	A	1	.	.	-	-	-
Büch etc auf elektron Datenträgern	2211 22 000	St	A	18	7 538 798	46 553	16	9 502 780	58 249
Wörterbücher etc festgebund broschiert	2211 31 000	St	A	1	.	.	1	.	.
Kartograf Erzg i Form v Büchern od Broschüren	2211 41 000	St	A	1	.	.	1	.	.
Globen ua kartograf Erz gedruckt oh Bücher etc	2211 51 000	St	A	3	449 589	1 895	1	.	.
Buch- u Musikverlagserzeugnisse	2211	St	A	85	107 098 943	753 151	80	122 501 258	772 930

Zeit ua period Druckschr mind vierm wöch ersch

Zeit ua per Druckschr mind vierm wöch gedr	2212 11 000	St	A	41	1 196 296 411	1 840 309	43	1 182 837 037	1 865 465
Zeit ua period Druckschr mind vierm wöch ersch	2212	St	A	41	1 196 296 411	1 840 309	43	1 182 837 037	1 865 465

Zeit ua period Druckschr wenig vierm wöch ersch

Zeit wenig vierm wöch erschein gedruckt	2213 11 050	EUR	A	40	X	344 706	41	X	356 190
Fach- Mode- Sportzeitschriften gedruckt	2213 11 093	EUR	A	56	X	359 420	54	X	351 923
Allg Zeitschr Magazin Programmzeitschr gedr	2213 11 095	EUR	A	19	X	330 525	19	X	278 840
And Zeitschr Kundenzeitschr Amtsblatt gedruckt	2213 11 099	EUR	A	28	X	62 328	25	X	54 867
Zeit etc wenig vierm wöch erschein elektron	2213 12 000	EUR	A	10	X	9 492	9	X	9 063
Zeit ua period Druckschr wenig vierm wöch ersch	2213	EUR	A	133	X	1 106 472	129	X	1 050 883

Bespielte Tonträger

CDs mit Tonaufzeichnung auch DVD	2214 11 500	St	A	4	.	.	4	.	.
Magnetbänd m Tonaufzeichnungen Br >4-6,5mm	2214 12 500	St	A	1	.	.	-	-	-
Bespielte Tonträger	2214	St	A	5	.	.	4	.	.

Sonst Verlagserzeugnisse

Glückwunsch- u Beileidskarten	2215 11 505	EUR	A	3	X	.	3	X	.
Bedruckte Karten m persönl Mitteilungen	2215 11 509	EUR	A	2	X	.	1	X	.
Illustr Post- ua Karten auf elektron Datträger	2215 12 000	EUR	A	1	X	.	-	X	-
Bilder Bilddrucke u Fotografien gedruckt	2215 13 000	EUR	A	3	X	2 190	3	X	2 639
Bilder Bilddrucke u Fotografien elektron Datträger	2215 14 000	EUR	A	1	X	.	-	X	-
Abziehbilder aller Art gedruckt	2215 15 300	EUR	A	1	X	.	2	X	.
Kalender aller Art gedruckt etc	2215 15 500	EUR	A	10	X	90 660	9	X	75 592
Formulare ua Verlags-erz ang	2215 17 000	EUR	A	4	X	4 751	4	X	3 458
Verlagserzeugnisse im Internet	2215 50 000	1000 Zugriffe	A	3	.	.	4	19 623	8 737
Sonst Verlagserzeugnisse	2215	A	A	23	X	.	23	X	.
Verlagserzeugnisse	221	A	A	213	X	3 837 268	208	X	3 816 585

Vierteljährliche Produktionserhebung in Nordrhein-Westfalen
 Nach: 3. "Produktion des Verarbeitenden Gewerbes, Bergbaus und der Gewinnung von Steinen und Erden"

2004 und 2005

Erzeugnis	Melde-Nr. GP2002	Maßeinheit	Art der Produktion	P R O D U K T I O N					
				Art der Produktion: A = Zum Absatz bestimmt W = Zur Weiterverarbeitung bestimmt					
				2004			2005		
				Be- trie- be	Menge	Wert	Be- trie- be	Menge	Wert
1000 EUR	1000 EUR								
1	2	3	4	5	6				

Noch: Verarbeitendes Gewerbe

Noch: Verlags- u Druckerzeugn bsp Ton Bild u Datenträ

Noch: Druckereileistungen

Noch: Drucke a n g

Druck v Zeitschriften Magazinen i Tiefdruck	2222 32 296	EUR	A	4	X	141 958	3	X	.
Druck v Zeitschriften Magazinen and Drverf	2222 32 297	EUR	A	8	X	7 665	8	X	7 624
Druck v kartograf Erzg Wandkarten Plänen etc	2222 32 300	EUR	A	3	X	.	3	X	.
Druck v illustrierten Post- ua Karten	2222 32 430	EUR	A	8	X	939	6	X	930
Druck v Abziehbildern aller Art	2222 32 450	EUR	A	1	X	.	1	X	.
Druck v Wand- Bildkalen- dern	2222 32 505	EUR	A	20	X	25 747	20	X	26 051
Druck v Taschen- ua Ka- lendern	2222 32 509	EUR	A	7	X	7 090	6	X	4 935
Druck v Bildern Kunst- blättern u Fotografien	2222 32 700	EUR	A	7	X	5 266	6	X	3 474
Bedrucken v and Mat als Papier Ksttuten etc	2222 32 900	EUR	A	7	X	20 313	7	X	20 364
Drucke a n g	2222	EUR	A	347	X	2 933 230	326	X	2 955 093

Druckweiterverarbeitung von Druckerzeugnissen

Weiterverarb v Büchern d Falzen Heften Bind etc	2223 10 100	EUR	A	14	X	25 454	14	X	25 079
Weiterverarb v Zeitschr Katalogen d Falzen etc	2223 10 300	EUR	A	33	X	97 438	26	X	101 155
Weiterverarb and Druck- sachen d Falzen etc	2223 10 500	EUR	A	20	X	22 175	15	X	22 019
Druckweiterverarbeit- ung von Druckerzeugniss	2223	EUR	A	55	X	145 067	46	X	148 253

Druckvorstufen- u Medienstufen-Dienstleistungen

Satz- und Bildherstel- lung	2224 10 000	EUR	A	29	X	52 086	29	X	57 997
Hochdruck-Druckformen m Druckbild	2224 20 002	EUR	A	12	X	36 538	11	X	40 228
Tiefdruckzyl u Reprod od Platten m Druckbild	2224 20 006	EUR	A	4	X	14 318	5	X	15 036
And Druckform oh Druck- bild nicht sensibel	2224 20 009	EUR	A	48	X	129 564	42	X	123 468
Druckvorstufen- u Me- dienvorst-Dienstleistung	2224	EUR	A	80	X	232 506	74	X	236 729

Sonstige druckbezogene Dienstleistungen

Herst v reprograf Prod zB Overheadfolien	2225 10 003	EUR	A	10	X	11 065	9	X	9 378
Gestalt v Druckerzeugn zB Offlin- etc Bearbeit	2225 10 005	EUR	A	19	X	24 995	15	X	22 331
Aufbereitung v digital Daten	2225 10 007	EUR	A	20	X	24 695	19	X	45 395
Sonstige druckbezogene Dienstleistungen	2225	EUR	A	40	X	60 756	35	X	77 104
Druckereileistungen	222	EUR	A	454	X	3 706 085	427	X	3 737 778

Vervielfältigt v bespielt Ton- Bild- u Datenträg

Vervielfältigung von bespielten Tonträgern

Vervielfältigung v Mag- nettonbänd Breite <=4mm	2231 10 300	St	A	1	.	.	1	.	.
Vervielfältigung v Com- pakt Discs	2231 10 700	St	A	3	.	.	2	.	.
Vervielfältigung von bespielten Tonträgern	2231	St	A	3	205 980 590	105 100	2	.	.

Vierteljährliche Produktionserhebung in Nordrhein-Westfalen
 Noch: 3. "Produktion des Verarbeitenden Gewerbes, Bergbaus und der Gewinnung von Steinen und Erden"

2004 und 2005

Erzeugnis	Melde-Nr. GP2002	Maßeinheit	Art der Pro- duk- tion	P R O D U K T I O N					
				Art der Produktion: A = Zum Absatz bestimmt W = Zur Weiterverarbeitung bestimmt					
				2004			2005		
				Be- trie- be	Menge	Wert 1000 EUR	Be- trie- be	Menge	Wert 1000 EUR
1	2	3	4	5	6				

Noch: Verarbeitendes Gewerbe

Noch: Verlags- u Druckerzeugn bsp Ton Bild u Datenträ

Noch: Vervielfältigt v bespielt Ton- Bild- u Datenträg

Vervielfältigung von bespielten Bildträgern

Vervielfältigt v Magnet- bänd Bildaufzgr Br >6,5mm	2232 10 500	St	A	2	.	.	1	.	.
Vervielfältigt v Video Disc and Aufzeichngträg	2232 10 700	EUR	A	3	X	.	2	X	.
Vervielfältigung von bespielten Bildträgern	2232		A	5	X	249 080	3	X	268 261

Vervielfältigung von bespielten Datenträgern

Vervielfältigt v Träger m EDV-Daten a Platten etc	2233 10 700	EUR	A	4	X	148 280	3	X	.
Vervielfältigung von bespielten Datenträgern	2233	EUR	A	4	X	148 280	3	X	.
Vervielfältigt v bespielt Ton- Bild- u Datenträg	223		A	7	X	502 461	5	X	522 058
Verlags- u Druckerzeugn bsp Ton Bild u Datenträ	22		A	634	X	8 045 814	603	X	8 076 421

Kokerei- Mineralölerzeugnisse Spalt- u Brutst

Kokereierzeugnisse

Kokereiekoks a Steinkoh- le Gaskoks	2310 10 300	t- Trocken	A	1	.	.	2	.	.
Teer a Steink Braunk ua Mineralit auch entwäs etc	2310 20 000	t	A	2	.	.	3	.	.
Kokereierzeugnisse	231	TJ	A	2	X	.	3	X	.

Mineralölerzeugnisse

Motorbenz unverbl f Ot- tomot oh Zus von TEL TML	2320 11 500	t	A	4	.	.	4	.	.
Leichtöl als Raffinerie- Einsatzmaterial	2320 13 300	t	A	1	.	.	1	.	.
Leicht Rohbenz f d Ein- satz i d erdölchem Ind	2320 13 500	t	W	2	.	X	2	.	X
Spezial- u Testbenzin raff Erdöldestillate	2320 13 700	t	A	3	.	.	3	.	.
Flugturboleistung Leucht- öl (Kerosin)	2320 14 000	t	A	3	.	.	3	.	.
Schweröl als Raffine- rie-Einsatzmaterial	2320 15 300	t	A	3	.	.	3	.	.
Dieselmotoren f Stras- sen- u Schienenfahrzeuge	2320 15 500	t	W	2	.	X	2	.	X
Leichtes Heizöl z Erzg v Wärme od Dampf	2320 15 700	t	A	3	.	.	3	.	.
Gas-/Dieselöl f d Ein- satz i d erdölchem Ind	2320 15 900	t	A	1	.	.	1	.	.
Mittelschw öle ang f d Einsatz i erdölchem Ind	2320 16 500	t	A	1	.	.	2	.	.
Heizöle schwer a Raffi- nerie-Einsatzmaterial	2320 17 300	t	A	1	.	.	1	.	.
Heizöle schwer m niedri- gem Schwefelgehalt	2320 17 500	t	W	2	.	X	2	.	X
Heizöle schwer m hohem Schwefelgehalt	2320 17 700	t	A	3	.	.	3	.	.
Schmieröle als Raffine- rie-Einsatzmaterial	2320 18 300	t	A	1	.	.	1	.	.
Motoren- Kompressoren- und Turbinenöle	2320 18 502	t	A	1	.	.	1	.	.
Hydrauliköle	2320 18 503	t	A	4	6 739	7 614	4	6 633	7 755
Weißöle Paraffinum li- quidum	2320 18 504	t	A	2	.	.	-	-	-
Getriebeöle	2320 18 505	t	A	3	3 052	8 351	3	3 198	9 363
Metallbearb- Formen- u Korrosionsschutzöle	2320 18 506	t	A	7	62 393	103 460	7	59 870	105 789

Vierteljährliche Produktionserhebung in Nordrhein-Westfalen
 Noch: 3. "Produktion des Verarbeitenden Gewerbes, Bergbaus und der Gewinnung von Steinen und Erden"

2004 und 2005

Erzeugnis	Melde-Nr. GP2002	Maßeinheit	Art der Produktion	P R O D U K T I O N					
				Art der Produktion: A = Zum Absatz bestimmt W = Zur Weiterverarbeitung bestimmt					
				2004			2005		
				Be- trie- be	Menge	Wert	Be- trie- be	Menge	Wert
1	2	1000 EUR 3	4	5	1000 EUR 6				

Noch: Verarbeitendes Gewerbe

Noch: Kokerei- Mineralölerzeugnisse Spalt- u Brutst

Noch: Mineralölerzeugnisse

And Schmieröle u öle	2320 18 508	t	A	11	36 029	42 812	9	24 093	44 576
			W	1	.	X	1	.	X
Flüssiggas z Verwend a Kraft- od Brennstoff	2320 21 200	t	A	5	146 087	34 510	5	139 806	42 533
		TJ	A	3	6 757	.	3	6 462	.
Flüssiggas als Raffinerie-Einsatzmaterial	2320 21 300	t	A
		TJ	A	2	.	.	2	.	.
Flüssiggas nichtenergetisch f erdölchem Indus	2320 21 700	t	A	1	.	X	1	.	X
		TJ	A
			W
Raffineriegas Ethylen etc verfl ohne Erdgas	2320 22 000	t	A	7	1 647 811	288 804	7	1 631 035	318 954
			W	2	.	X	2	.	X
		TJ	A	.	78 644	.	.	77 764	.
			W
Vaselin Paraffin Ozokerit Montanwachs etc	2320 31 000	t	A	3	7 268	10 410	2	.	.
Petrolkoks d Kracken od Karbonis v Einsmat-Rücks	2320 32 400	t	A	2	.	.	2	.	.
		TJ	A
Bitumen a Erdöl	2320 32 500	t	A	3	.	.	3	.	.
			W	1	.	X	1	.	X
And Rückst a Erdöl o öl a bitumin Mineral	2320 32 700	t	A	2	.	.	2	.	.
Mineralölerzeugnisse	232		A	27	X	5 910 506	26	X	7 596 666
			W	7	X	X	7	X	X

Spalt- und Brutstoffe

An U 235 angereich Uran u Verbind Plutonium etc	2330 12 000	kg	A	1	.	.	1	.	.
Spalt- und Brutstoffe	233	kg	A	1	.	.	1	.	.
Kokerei- Mineralölerzeugnisse Spalt u Brutst	23		A	30	X	6 162 450	30	X	7 966 646
			W	7	X	X	7	X	X

Chemische Erzeugnisse

Chemische Grundstoffe

Anorganische Industriegase

Argon	2411 11 200	1000 m3	A	11	117 211	80 907	11	115 717	69 124
Edelgase oh Argon	2411 11 300	1000 m3	A	1	.	.	1	.	.
Wasserstoff	2411 11 500	1000 m3	A	11	688 873	53 899	10	516 184	55 200
			W	8	1 216 921	X	8	1 414 898	X
Stickstoff	2411 11 600	1000 m3	A	13	2 624 497	121 709	13	2 514 665	108 738
Sauerstoff	2411 11 700	1000 m3	A	12	3 548 437	167 970	12	3 534 865	160 825
Kohlenstoffdioxid	2411 12 300	t	A	2	.	.	2	.	.
Schwefeltrioxid Diarsen-trioxid	2411 12 500	t	A	1	.	.	1	.	.
And anorgan Sauerstverb d Nichtmetalle	2411 12 900	t	A	2	.	.	2	.	.
			W	3	.	X	4	.	X
Flüssige Luft PreBluft	2411 13 000	t	A	2	.	.	2	.	.
Anorganische Industriegase	2411		A	28	X	463 214	27	X	432 779
			W	8	X	X	8	X	X

Farbstoffe und Pigmente

Zinkoxid Zinkperoxid	2412 11 300	t	A	3	.	.	3	.	.
			W	1	.	X	-	-	X
Titanoxide	2412 11 500	t-TiO2	A	3	359 771	575 897	3	363 222	630 184
Chromoxide u -hydroxide oh Chromtrioxid	2412 12 190	t	A	2	.	.	3	.	.
			W	1	.	X	1	.	X
Mangandioxid	2412 12 350	t	A	1	.	.	-	-	-
Mennige u Orangemennige	2412 12 550	t-PbO	A	1	.	.	1	.	.
And Bleioxide	2412 12 570	t	A	1	.	.	1	.	.
Eisenoxide u -hydroxide	2412 13 130	t	A	4	.	.	5	.	.
			W	2	.	X	2	.	X

Vierteljährliche Produktionserhebung in Nordrhein-Westfalen
 Noch: 3. "Produktion des Verarbeitenden Gewerbes, Bergbaus und der Gewinnung von Steinen und Erden"

2004 und 2005

Erzeugnis	Melde-Nr. GP2002	Maßeinheit	Art der Produktion	P R O D U K T I O N					
				Art der Produktion: A = Zum Absatz bestimmt W = Zur Weiterverarbeitung bestimmt					
				2004			2005		
				Be- trie- be	Menge	Wert 1000 EUR	Be- trie- be	Menge	Wert 1000 EUR
1	2	3	4	5	6				

Noch: Verarbeitendes Gewerbe
 Noch: Chemische Erzeugnisse
 Noch: Chemische Grundstoffe
 Noch: Farbstoffe und Pigmente

And anorgan Basen Met- oxide -hydroxide etc	2412 13 900	t	A	2	.	.	2	.	.
Dispersionsfarbst u Zu- berei a Grundl d Farbst	2412 21 100	t	A	5	.	.	5	1 377	18 342
Säurefarbst Beizenfarb- stoffe sowie d Zuberei	2412 21 200	t	W	4	.	X	4	420	X
Basische Farbst u Zubereit a Grundl d Farbst	2412 21 300	t	A	4	.	.	5	5 570	35 051
Direktfarbstoffe u Zubereit a Grundl d Farbst	2412 21 400	t	W	2	.	X	2	.	X
Synthet Lebensmittelfar- ben	2412 21 503	t	A	2	.	.	4	.	.
Küpen- Reaktivfarbst or- gan Pigmente etc	2412 21 509	t	W	2	.	X	2	.	X
Synth org Erzeugnisse a fluoreszier Aufheller	2412 21 600	t	A	3	.	.	3	.	.
Pflanzl Gerbstauszüge	2412 22 500	t	W	2	.	X	2	.	X
Tannine Salze etc Deriv	2412 22 700	t	A	1	.	.	2	.	.
Farbmitt pflanzl tier	2412 22 700	t	A	1	.	.	1	.	.
Ursprg etc nat Lebmfarb	2412 23 300	t	A	4	7 088	6 681	4	6 892	6 286
Synthetische organische Gerbstoffe	2412 23 500	t	W	2	.	X	2	.	X
Anorg Gerbst Gerbstzu- ber etc Enzymzub z Vorg	2412 23 500	t	A	2	.	.	2	.	.
Pigmente Zubereit v Ti- tandioxid Gehalt >=80GHT	2412 24 150	t-	W	1	.	X	1	.	X
And Pigmente Zuber v Ti- tandioxid Gehalt <80GHT	2412 24 190	t-	A	2	.	.	3	1 891	11 496
Pigmente u Zubereit a Grundl v Chromverbindung	2412 24 300	t	W	2	.	X	2	.	X
Ultramarin etc Master- batch schwarz u weiß	2412 24 701	t	A	1	.	.	1	.	X
Ultramarin etc Master- batch bunt etc	2412 24 702	t	W	3	.	X	5	.	.
Ultramarin etc and Masterbatch ang etc	2412 24 705	t	A	1	.	.	1	.	X
Ultramarin etc anorgan Erz etc oh Masterbatch	2412 24 709	t	W	3	.	.	3	.	.
Farbstoffe und Pigmente	2412		A	2	X	1 361 867	1	X	1 419 784
			W	10	X	X	11	X	X

Sonst anorgan Grundstoffe u Chemikalien

Chlor	2413 11 110	t	A	6	489 633	73 624	7	808 417	124 034
Sublimierter od gefäll- ter a kolloider Schwefel	2413 11 200	t	W	8	1 100 144	.	7	918 796	X
Ruß	2413 11 300	t	A	4	.	.	4	.	.
Chloride u Chloridoxide d Phosphors	2413 12 350	t	A	4	263 588	252 059	4	257 108	246 102
Halogenide etc d Nicht- met oh Chloride d Phosph	2413 12 370	t	W	2	.	X	3	.	.
Kohlenstoffdisulfid	2413 12 500	t	A	1	.	.	2	.	X
Sulfide d Nichtmet oh Kohlenstoffdisulfid etc	2413 12 700	t	W	4	.	X	4	.	X
Chlorwasserstoff Salz- säure	2413 14 130	t-	A	5	.	X	5	.	X
Schwefelsäure	2413 14 330	t-	W	1	.	.	1	.	.
Oleum	2413 14 350	t-	A	13	517 530	36 312	12	606 513	47 080
Diphosphorpentaoxid	2413 14 530	t-	W	9	569 236	X	9	479 630	X
Phosphorsäure u Poly- phosphorsäuren	2413 14 550	t-	A	10	389 256	15 733	9	368 266	15 965
Boroxide Borsäuren and anorg Säure oh Fluorwst	2413 14 600	t	W	8	1 010 253	X	7	1 301 465	X
Fluorwasserstoff Fluß- säure	2413 14 730	t-	A	2	.	.	2	.	.
		HF	W	1	.	X	1	.	X

Vierteljährliche Produktionserhebung in Nordrhein-Westfalen
 Noch: 3. "Produktion des Verarbeitenden Gewerbes, Bergbaus und der Gewinnung von Steinen und Erden"

2004 und 2005

Erzeugnis	Melde-Nr. GP2002	Maßeinheit	Art der Produktion	P R O D U K T I O N					
				Art der Produktion: A = Zum Absatz bestimmt W = Zur Weiterverarbeitung bestimmt					
				2004			2005		
				Be- trie- be	Menge	Wert 1000 EUR	Be- trie- be	Menge	Wert 1000 EUR
1	2	3	4	5	6				
Siliciumdioxid	2413 14 750	t-	A	6	.	.	4	.	.
		SiO2	W	1	.	X	-	-	X
Schwefeldioxid	2413 14 770	t-	A	1	.	.	1	.	.
		SO2	W	1	.	X	1	.	X
Natriumhydroxid i wäss- riger Lösg Natronlauge	2413 15 270	t-	A	12	1 431 144	165 073	11	1 791 830	316 615
		NaOH	W	9	1 067 568	X	7	763 682	X
Kaliumhydroxid Ätzkali fest	2413 15 350	t-	A	-	-	-	1	.	.
		KOH							
Kaliumhydroxid i wäss- riger Lösg Kalilauge	2413 15 370	t-	A	1	.	.	1	.	.
		KOH	W	1	.	X	1	.	X
Magnesiumhydroxid etc Oxide etc Strontiums etc	2413 15 600	t	A	2	.	.	2	.	.
Aluminiumhydroxid	2413 15 700	t-	A	2	.	.	1	.	.
		Al2O3	W	1	.	X	1	.	X
Hydrazin Hydroxylamin u ihre anorg Salze	2413 15 800	t	A	2	.	.	2	.	.
			W	2	.	X	2	.	X
Fluoride Fluorosilicate Fluoroaluminat etc	2413 21 100	t-	A	1	.	.	1	.	.
		F							
Chloride oh Ammonium- chlorid	2413 21 300	t	A	5	179 571	20 651	4	176 059	15 776
			W	2	.	X	2	.	X
Chloridoxide u Chlorid- hydroxide	2413 21 500	t	A	1	.	.	1	.	.
Bromide u Bromidoxide Jodide u Jodidoxide	2413 21 700	t	A	-	-	-	1	.	.
Hypochlorite oh s v Cal- cium Chlorite Hypobromit	2413 22 390	t-	W	2	.	X	1	.	X
		Cl							
Sulfide u Polysulfide	2413 31 130	t-	A	1	.	.	1	.	.
		S							
Sulfite	2413 31 330	t-	A	3	.	.	3	.	.
		Na2S2O5	W	2	.	X	2	.	X
Aluminiumsulfat berechn auf 17-18% AL2O3	2413 31 530	kg-	A	1	.	.	1	.	.
		Al2O3							
Bariumsulfat	2413 31 550	t	A	1	.	.	1	.	.
Sulfate oh Aluminium- u Bariumsulfat	2413 31 570	t	A	5	.	.	4	.	.
			W	6	.	X	5	.	X
Peroxosulfate Persulfate	2413 31 750	t	A	1	.	.	1	.	.
Nitrate o Kalium- Natri- um- Ammoniumnitrat	2413 32 100	t-	A	2	.	.	2	.	.
		N							
Trinatriumphosphat etc oh Dicalciumphosphat etc	2413 32 500	t-	A	1	.	.	2	.	.
		P2O5	W	1	.	X	1	.	X
Dinatriumcarbonat Pul- ver Schüttd < 700 g/l	2413 33 103	t-	A	1	.	.	1	.	.
		Na2CO3	W	1	.	X	1	.	X
And Dinatriumcarbonat	2413 33 109	t-	A	2	.	.	2	.	.
		Na2CO3	W	3	.	X	3	.	X
Natriumhydrogencarbonat	2413 33 200	t	A	1	.	.	1	.	.
			W	2	.	X	1	.	X
Natriumbicarbonat	2413 33 300	t-	A	1	.	.	1	.	.
		K2CO3	W	1	.	X	1	.	X
Calciumcarbonat	2413 33 400	t	A	1	.	.	1	.	.
Lithiumcarbonate	2413 33 710	t	A	-	-	-	1	.	.
And Carbonate zB Magne- sium- Kupfer- Percarbon	2413 33 790	t	A	3	.	.	1	.	.
			W	2	.	X	1	.	X
Aluminate	2413 41 100	t	A	1	.	.	2	.	.
Zink- od Bleichromate	2413 41 200	t	A	1	.	.	1	.	.
Chromate etc oh Zink- Chromat etc Peroxochrom	2413 41 300	t	W	1	.	X	1	.	X
And Salze d Säuren d Metalloxide od -peroxide	2413 41 700	t	A	4	8 345	12 023	4	8 910	12 985
Edelmet Kolloid a Verb d Edelmetalle-Amalgame	2413 41 850	t	A	1	.	.	2	.	.
Dest Wasser Leitfähig- keitswasser od gl Reinh	2413 42 500	t	A	3	.	.	2	.	.
And anorg Verb Amalgame v and Met als Edelmet	2413 42 900	t	A	1	.	.	1	.	.
Cyanide Cyanidoxide u komplexe Cyanide	2413 52 200	t	A	3	.	.	2	.	.
			W	1	.	X	1	.	X
Fulminate Cyanate u Thiocyanate	2413 52 300	t	A	3	9 498	14 691	2	.	.

Noch: Verarbeitendes Gewerbe

Noch: Chemische Erzeugnisse

Noch: Chemische Grundstoffe

Noch: Sonst anorgan Grundstoffe u Chemikalien

Vierteljährliche Produktionserhebung in Nordrhein-Westfalen
 Noch: 3. "Produktion des Verarbeitenden Gewerbes, Bergbaus und der Gewinnung von Steinen und Erden"

2004 und 2005

Erzeugnis	Melde-Nr. GP2002	Maßeinheit	Art der Produktion	P R O D U K T I O N					
				Art der Produktion: A = Zum Absatz bestimmt W = Zur Weiterverarbeitung bestimmt					
				2004			2005		
				Be- trie- be	Menge	Wert 1000 EUR	Be- trie- be	Menge	Wert 1000 EUR
1	2	3	4	5	6				

Noch: Verarbeitendes Gewerbe

Noch: Chemische Erzeugnisse

Noch: Chemische Grundstoffe

Noch: Sonst anorgan Grundstoffe u Chemikalien

Silicate handelsübl Si- licate d Alkalimetalle	2413 52 400	t-	A	5	.	.	7	.	.
Doppelsilicate od kom- plexe Silicate	2413 52 700	t	A	5	.	X	1	.	X
And Salze d anorg Säure etc oh Azid Dsilicat etc	2413 52 900	t	A	2	.	.	1	.	.
Carbide a chem nicht einheitlich	2413 54 500	t	A	1	.	.	1	.	.
Hydride Nitride Azide etc a chem n einh	2413 54 700	t	A	2	.	.	2	.	.
Sonst anorgan Grund- stoffe u Chemikalien	2413		A	62	X	1 440 085	60	X	1 808 237
			W	25	X	X	21	X	X

Sonst organische Grundstoffe und Chemikalien

Acyclische Kohlenwasser- stoffe gesättigt	2414 11 200	t	A	2	.	.	2	.	.
Ethylen	2414 11 300	t	A	4	1 792 559	525 083	4	1 800 716	466 402
Propen Propylen	2414 11 400	t	A	5	1 209 080	416 010	5	1 187 628	453 919
Buten Butylen u seine Isomeren	2414 11 500	t	A	4	566 061	249 864	4	558 021	251 162
Buta-1,3-dien	2414 11 650	t	A	4	957 629	320 546	4	977 993	318 272
And ungesättigte acycl Kohlenwasserstoffe	2414 11 900	t	A	5	13 035	23 754	5	16 130	24 671
Cyclohexan	2414 12 130	t	A	2	.	.	1	.	.
Alicyclische Kohlenwas- serstoffe oh Cyclohexan	2414 12 150	t	A	3	.	.	5	.	.
Benzol	2414 12 230	t	A	7	1 329 493	822 503	6	1 155 591	673 704
Toluol	2414 12 250	t	A	7	324 492	154 236	6	345 554	139 760
O-Xylol	2414 12 430	t	A	2	.	.	2	.	.
P-Xylol	2414 12 450	t	A	2	.	.	2	.	.
M-Xylol u Xylol-Iso- merenmischungen	2414 12 470	t	A	3	.	.	3	.	.
Styrol	2414 12 500	t	A	3	644 307	535 934	3	.	.
Ethylbenzol	2414 12 600	t	A	1	.	X	1	.	X
Cumol	2414 12 700	t	A	2	.	.	2	.	.
Naphthalin u Anthracen	2414 12 800	t	A	2	.	.	2	.	.
Biphenyl u Terphenyle and aromat Kohlenwastf	2414 12 900	t	A	8	.	.	7	.	.
Chlormethan Methylchlor- id Chlorethan Ethylchlorid	2414 13 130	t	A	3	.	.	3	.	X
Dichlormethan Methylen- chlorid	2414 13 150	t	A	1	.	.	1	.	.
1,2-Dichlorethan	2414 13 530	t	A	2	.	.	3	.	.
Ethylendichlorid	2414 13 570	t	A	3	.	X	3	.	X
And gesätt Chlorderiv d acycl Kohlenwasserstf	2414 13 710	t	A	2	.	.	3	.	.
Vinylchlorid Chlor- ethylen	2414 13 790	t	A	4	21 115	21 149	3	.	X
And ungesätt Chlorderi- vate acycl Kohlenstoff	2414 14 500	t	A	4	196 210	X	2	.	X
Nur Sulfogr enth Deriv d Kohlenwasserstoffe etc	2414 14 700	t	A	2	.	.	2	.	X
Nur Nitrogr etc enth Deriv d Kohlenwasserstoffe	2414 14 900	t	A	3	.	.	3	.	X
And Sulfo- Nitroderiv etc d Kohlenwasserstoffe etc	2414 15 590	t	A	1	.	.	1	.	X
And Halogenderiv alicyc Kohlenwasserstoffe etc	2414 15 730	t	A	1	.	.	1	.	.
Chlorbenzol o-Dichlor- benzol u p-Dichlorbenzol			A	1	.	.	1	.	.

Vierteljährliche Produktionserhebung in Nordrhein-Westfalen
 Noch: 3. "Produktion des Verarbeitenden Gewerbes, Bergbaus und der Gewinnung von Steinen und Erden"

2004 und 2005

Erzeugnis	Melde-Nr. GP2002	Maßeinheit	Art der Produktion	P R O D U K T I O N					
				Art der Produktion: A = Zum Absatz bestimmt W = Zur Weiterverarbeitung bestimmt					
				2004			2005		
				Be- trie- be	Menge	Wert	Be- trie- be	Menge	Wert
1	2	1000 EUR	4	5	1000 EUR				
3	6								

Noch: Verarbeitendes Gewerbe

Noch: Chemische Erzeugnisse

Noch: Chemische Grundstoffe

Noch: Sonst organische Grundstoffe und Chemikalien

And Halogenderiv aromat Kohlenwstoffe	2414 15 790	t	A	3	.	.	4	.	.
Technische Fettalkohole	2414 21 000	t	A	3	133 355	92 730	3	265 883	273 312
Methanol Methylalkohol	2414 22 100	t	A	8	599 260	68 239	5	618 107	68 016
			W	5	56 454	X	2	.	X
Propylalkohol u Isopropylalkohol	2414 22 200	t	A	2	.	.	2	.	.
			W	1	.	X	-	-	X
Butan-1-ol n-Butylalkohol	2414 22 300	t	A	2	.	.	2	.	.
			W	1	.	X	1	.	X
And Butanole	2414 22 400	t	A	3	33 163	21 453	4	35 838	26 032
Pentanol Amylalkohol u seine Isomere	2414 22 500	t	A	1	.	.	1	.	.
			W	1	.	X	-	-	X
Octanol Octylalkohol u seine Isomere	2414 22 630	t	A	2	.	.	2	.	.
Laurylalkohol etc u and einwert gesätt Alkohole	2414 22 690	t	A	6	.	.	6	.	.
			W	2	.	X	2	.	X
Allylalkohol u and einwert ungesätt Alkohole etc	2414 22 750	t	A	2	.	.	2	.	.
Ethylenglykol Ethandiol	2414 23 100	t	A	1	.	.	2	.	.
			W	1	.	X	1	.	X
Propylenglykol Propan-1,2-diol	2414 23 200	t	A	3	.	.	2	.	.
D-Glucitol Sorbit chem einheitlich	2414 23 330	t	A	2	.	.	2	.	.
			W	1	.	X	1	.	X
And zwei- u mehrwertige Alkohole oh Sorbit etc	2414 23 390	t	A	10	247 764	265 067	8	253 235	279 773
			W	7	209 325	X	6	214 580	X
Halogen- Sulfoderivate etc d acycl Alkohole	2414 23 500	t	A	3	.	.	3	.	.
			W	1	.	X	1	.	X
Alicyclische Alkohole	2414 23 730	t	A	4	8 670	31 564	4	7 578	33 883
			W	3	.	X	3	.	X
Aromatische Alkohole	2414 23 750	t	A	2	.	.	2	.	.
			W	4	.	X	4	.	X
Phenol Hydroxybenzol u seine Salze	2414 24 150	t	A	5	.	.	4	.	.
			W	3	.	X	3	.	X
Kresole u ihre Salze	2414 24 170	t	A	3	.	.	2	.	.
			W	2	.	X	2	.	X
And einwert Phenole u i Salze oh Phenol u Kresol	2414 24 190	t	A	5	58 831	102 280	6	50 495	94 626
			W	3	.	X	3	.	X
4,4'-Isopropylidendi-phenol etc u seine Salze	2414 24 330	t	A	3	.	.	2	.	.
			W	2	.	X	1	.	X
And mehrwert Phenole u ihre Salze etc Phenolalk	2414 24 390	t	A	2	.	.	3	.	.
			W	2	.	X	1	.	X
Nur Halogenr enth Phenol- u -alkoholderiv etc	2414 24 530	t	A	1	.	.	1	.	.
			W	1	.	X	1	.	X
Nur Sulfogr enth Phenol-deriv etc d Salze Ester	2414 24 550	t	A	2	.	.	2	.	.
			W	1	.	X	1	.	X
And Halogen- Sulfo- etc Derivate d Phenole etc	2414 24 590	t	A	-	-	-	1	.	.
Technische Stearinsäure	2414 31 200	t	A	3	46 658	28 713	3	56 186	36 073
Technische Ölsäure	2414 31 300	t	A	3	4 134	3 560	3	4 175	3 466
			W	1	.	X	1	.	X
Technische Tallölfettsäuren	2414 31 500	t	A	1	.	.	-	-	-
And techn einbas Fettsäuren destilliert	2414 31 950	t	A	4	177 567	131 768	4	179 897	189 978
And techn einbas Fettsäuren nicht destill	2414 31 970	t	A	4	11 372	3 219	3	10 954	2 783
Ethylacetat	2414 32 150	t	A	1	.	.	1	.	.
And Ester d Essigsäure	2414 32 190	t	A	7	.	.	7	.	.
			W	2	.	X	2	.	X
Mono- Di- od Trichloresigsäur etc Salze Ester	2414 32 200	t	A	3	.	.	4	.	.
			W	1	.	X	-	-	X
Palmitinsäure	2414 32 350	t	A	1	.	.	-	-	-
Salze u Ester d Palmitinsäure	2414 32 370	t	A	2	.	.	2	.	.
			W	1	.	X	-	-	X
Salze d Stearinsäure	2414 32 430	t	A	1	.	.	-	-	-
Stearinsäure	2414 32 450	t	A	1	.	.	2	.	.
Ester d Stearinsäure	2414 32 470	t	A	3	3 410	7 456	3	2 784	6 568

Vierteljährliche Produktionserhebung in Nordrhein-Westfalen
 Noch: 3. "Produktion des Verarbeitenden Gewerbes, Bergbaus und der Gewinnung von Steinen und Erden"

2004 und 2005

Erzeugnis	Melde-Nr. GP2002	Maßeinheit	Art der Produktion	P R O D U K T I O N					
				Art der Produktion: A = Zum Absatz bestimmt W = Zur Weiterverarbeitung bestimmt					
				2004			2005		
				Be- trie- be	Menge	Wert 1000 EUR	Be- trie- be	Menge	Wert 1000 EUR
1	2	3	4	5	6				

Noch: Verarbeitendes Gewerbe

Noch: Chemische Erzeugnisse

Noch: Chemische Grundstoffe

Noch: Sonst organische Grundstoffe und Chemikalien

Ameisensäure	2414 32 530	t	A	1
			W	1	.	X	1	.	.	X
Salze u Ester d Ameisen- säure	2414 32 550	t	A	2	.	.	2	.	.	.
			W	1	.	X	1	.	.	X
Essigsäure	2414 32 710	t	A	1	.	.	1	.	.	.
			W	1	.	X	1	.	.	X
Natriumacetat	2414 32 730	t	A	-	-	-	1	.	.	.
Essigsäureanhydrid	2414 32 770	t	A	1	.	.	1	.	.	.
			W	1	.	X	-	-	-	X
And Salze d Essigsäure	2414 32 790	t	A	1	.	.	1	.	.	.
Laurinsäure Salze Ester	2414 32 805	t	A	1	.	.	1	.	.	.
And gesätt acycl einbas Carbonsäuren oh Laurinsä	2414 32 807	t	A	10	69 287	132 258	10	59 308	125 440	.
			W	6	4 681	.	5	.	.	X
Acrylsäure u ungesätt acycl u alicycl Carbons	2414 33 100	t	A	5	.	.	7	.	.	.
			W	3	.	X	3	.	.	X
Methacrylsäure u ihre Salze	2414 33 300	t	A	1	.	.	1	.	.	.
			W	1	.	X	1	.	.	X
Ester der Methacrylsäure	2414 33 400	t	A	1	.	.	1	.	.	.
			W	1	.	X	1	.	.	X
Ölsäure Linolsäure od Linolensäure Salze	2414 33 500	t	A	1	.	.	1	.	.	.
Benzoessäure ihre Salze u Ester	2414 33 630	t	A	1	.	.	2	.	.	.
Benzoylperoxid u Ben- zoylchlorid	2414 33 650	t	A	2	.	.	1	.	.	.
			W	3	.	X	2	.	.	X
And aromat einbas Car- bons Anhydride etc Deriv	2414 33 700	t	A	1	.	.	4	.	.	.
			W	-	-	X	1	.	.	X
Oxalsäure etc u a acycl alicycl mehrbas Carbons	2414 33 830	t	A	6	5 302	10 620	10	11 705	30 530	.
			W	4	.	X	4	7 033	.	X
Adipinsäure ihre Salze u Ester	2414 33 850	t	A	5	39 256	50 058	2	.	.	.
			W	4	.	X	1	.	.	X
Dibutylorthophthalate	2414 34 130	t	A	1	.	.	1	.	.	.
Dioctylorthophthalate	2414 34 150	t	A	1	.	.	1	.	.	.
Dionyl- od Didecylortho- phthalate	2414 34 230	t	A	1	.	.	1	.	.	.
And Ester d Orthophthal- säure	2414 34 250	t	A	1	.	.	1	.	.	.
			W	2	.	X	2	.	.	X
Phthalsäureanhydrid	2414 34 330	t	A	4	.	.	4	.	.	.
			W	2	.	X	2	.	.	X
Terephthalsäure u ihre Salze	2414 34 350	t	A	1	.	.	1	.	.	.
Dimethylterephthalat	2414 34 430	t	A	2	.	.	2	.	.	.
And aromat mehrbas Car- bonsäuren Anhydride etc	2414 34 450	t	A	2	.	.	2	.	.	.
			W	1	.	X	1	.	.	X
Citronensäure u ihre Salze u Ester	2414 34 730	t	A	3	.	.	4	.	.	.
			W	2	.	X	1	.	.	X
Milch- Wein- Glucon- Mandelsäure	2414 34 750	t	A	7	.	.	7	2 015	8 656	.
			W	7	.	X	5	3 026	.	X
Diethylamin u seine Sal- ze	2414 41 150	t	A	1	.	.	1	.	.	.
And acycl Monoamine u Derivate Salze d Erzeugn	2414 41 170	t	A	7	.	.	6	.	.	.
			W	3	.	X	3	.	.	X
Ethylendiamin u seine Salze	2414 41 230	t	A	3	.	.	2	.	.	.
			W	3	.	X	3	.	.	X
And acycl Polyamine u Derivate Salze d Erzeugn	2414 41 270	t	A	7	14 010	42 598	6	14 441	46 090	.
			W	4	.	X	6	.	.	X
Alicycl Mono- od Poly- amine u Derivate etc	2414 41 300	t	A	9	28 497	83 384	9	26 123	79 411	.
			W	5	.	X	5	.	.	X
Anilin u seine Salze	2414 41 510	t	A	4	.	.	5	.	.	.
			W	1	.	X	1	.	.	X
Anilinderivate u ihre Salze	2414 41 530	t	A	2	.	.	1	.	.	.
			W	4	.	X	3	.	.	X
Toluidine ihre Derivate Salze d Erzeugnisse	2414 41 550	t	A	2	.	.	1	.	.	.
			W	2	.	X	1	.	.	X
And aromat Monoamine De- rivate Salze d Erzeugn	2414 41 570	t	A	2	.	.	3	.	.	.
			W	4	.	X	3	.	.	X
Aromat Polyamine u ihre Derivate Salze d Erzeugn	2414 41 700	t	A	7	.	.	7	.	.	.
			W	4	.	X	3	.	.	X

Vierteljährliche Produktionserhebung in Nordrhein-Westfalen
 Noch: 3. "Produktion des Verarbeitenden Gewerbes, Bergbaus und der Gewinnung von Steinen und Erden"

2004 und 2005

Erzeugnis	Melde-Nr. GP2002	Maßeinheit	Art der Produktion	P R O D U K T I O N					
				Art der Produktion: A = Zum Absatz bestimmt W = Zur Weiterverarbeitung bestimmt					
				2004			2005		
				Betriebe	Menge	Wert	Betriebe	Menge	Wert
1000 EUR	1000 EUR								
1	2	3	4	5	6				

Noch: Verarbeitendes Gewerbe

Noch: Chemische Erzeugnisse

Noch: Chemische Grundstoffe

Noch: Sonst organische Grundstoffe und Chemikalien

Monoethanolamin u seine Salze	2414 42 330	t	A	2	.	.	1	.	.
Diethanolamin u seine Salze	2414 42 350	t	A	2	.	.	1	.	X
Triethanolamin u seine Salze	2414 42 370	t	A	1	.	.	2	.	.
And Aminoalkohole Salze etc oh and O-funktion	2414 42 390	t	A	4	6 943	11 499	3	7 535	12 697
And Amine m O-funktion oh Aminoalkohole etc	2414 42 900	t	A	10	12 949	85 917	11	16 885	108 314
Ureine u ihre Derivate Salze d Erzeugnisse	2414 43 100	t	A	7	3 183	27 551	6	1 701	21 004
And Imide Deriv Salze d Erzeugn oh Saccharin etc	2414 43 300	t	A	3	.	.	4	.	.
Imine u ihre Derivate Salze d Erzeugnisse	2414 43 400	t	A	4	283	2 627	4	.	.
Acrylnitril	2414 43 500	t	A	1	.	.	1	.	X
1-Cyanoguanidin Dicyandiamid	2414 43 600	t	A	1	.	.	1	.	.
And Verbindungen m Nitrilfunktion	2414 43 700	t	A	8	1 719	31 670	8	3 845	36 901
Diazo- Azo- od Azoxyverbindungen	2414 44 200	t	A	2	.	.	1	.	.
Organ Derivate d Hydrazins od Hydroxylamins	2414 44 300	t	A	4	.	.	2	.	.
Isocyanate	2414 44 500	t	A	8	.	.	8	.	X
And Verbindungen m and Stickstofffunktionen	2414 44 900	t	A	2	.	.	2	.	.
Dithiocarbonate Thiocarbamate Dithiocarbam etc	2414 51 350	t	A	3	.	.	2	.	.
Methionin	2414 51 370	t	A	1	.	.	1	.	.
And organische Thioverbindungen	2414 51 390	t	A	7	.	.	5	.	.
And organisch-anorganische Verbindungen	2414 51 500	t	A	13	44 966	151 701	12	31 541	135 068
Heterocyclische Verbind nur m O a Heteroatom etc	2414 52 100	t	A	9	806	46 495	8	512	42 627
And heterocycl Verbind m nichtkondens Imidazolr Verb m Pyridinring etc	2414 52 300	t	A	6	1 340	31 307	6	1 151	31 674
and heterocycl N-verbinding	2414 52 500	t	A	15	18 795	555 863	13	21 733	661 549
Melamin	2414 52 600	t	A	2	.	.	1	.	X
And heterocycl Verbind m Thiazolring etc	2414 52 900	t	A	13	2 956	129 119	10	2 820	127 346
Ester d Phosphorsäure u Salze etc Halogenderiv	2414 53 500	t	A	5	.	.	5	.	.
Thiophosphorsäureester u Salze Halogenderiv etc	2414 53 750	t	A	2	.	.	1	.	X
Ester and Minsäuren oh Halogwasserstsauren etc	2414 53 790	t	A	6	.	.	7	.	X
Methanal Formaldehyd	2414 61 110	t	A	4	.	.	4	.	.
Butanal Butyraldehyd normales Isomer	2414 61 150	t	A	1	.	.	1	.	.
And acycl Aldehyde oh and Sauerstofffunktionen	2414 61 190	t	A	3	14 190	16 950	3	12 683	16 680
Cyclische Aldehyde oh and Sauerstofffunktionen	2414 61 200	t	A	1	.	.	2	.	.
Halogenderiv etc d Aldehyde cycl Polymere etc	2414 61 700	t	A	1	.	.	1	.	.
Aceton	2414 62 110	t	A	2	.	.	2	.	.
Butanon Methylethylketon	2414 62 130	t	A	1	.	.	1	.	X
And acycl Ketone oh and Sauerstofffunktionen	2414 62 190	t	A	1	.	.	2	.	.

Vierteljährliche Produktionserhebung in Nordrhein-Westfalen
 Noch: 3. "Produktion des Verarbeitenden Gewerbes, Bergbaus und der Gewinnung von Steinen und Erden"

2004 und 2005

Erzeugnis	Melde-Nr. GP200Z	Maßeinheit	Art der Produktion	P R O D U K T I O N					
				Art der Produktion: A = Zum Absatz bestimmt W = Zur Weiterverarbeitung bestimmt					
				2004			2005		
				Betriebe	Menge	Wert	Betriebe	Menge	Wert
1000 EUR	1000 EUR								
			1	2	3	4	5	6	

Noch: Verarbeitendes Gewerbe

Noch: Chemische Erzeugnisse

Noch: Chemische Grundstoffe

Noch: Sonst organische Grundstoffe und Chemikalien

Campher aromatisches Keton ohne O-funktion Ketalkohole etc	2414 62 310	t	A	4	.	.	2	.	.
And alicyclische Ketone ohne Sauerstofffunktion	2414 62 390	t	A	5	.	.	3	.	.
Chinone	2414 62 600	t	W	3	.	X	1	.	X
			A	2	.	.	2	.	.
			W	1	.	X	1	.	X
Halogen-Sulfidderivate etc	2414 62 700	t	A	3	.	.	2	.	.
d Ketone u Chinone			W	3	.	X	2	.	X
Diethylether	2414 63 130	t	A	2	.	.	2	.	.
Acyclische Ether Halogenderivate etc ohne Diethylether	2414 63 190	t	A	4	.	.	3	.	.
Alicyclische Ether ihre Halogenderivate etc	2414 63 230	t	W	1	.	X	1	.	X
			A	2	.	.	1	.	.
Aromatischer Ether ihre Halogenderivate etc	2414 63 250	t	A	4	.	.	3	.	.
Sulfidderivate etc			W	4	.	X	2	.	X
2,2'-Oxydiethanol Diethylenglykol Diglycol	2414 63 330	t	A	1	.	.	1	.	.
And Etheralkohole Halogenderivate etc ohne Diglycol	2414 63 390	t	A	6	.	.	6	.	.
Alkoholperoxide etc ihre Halogenderivate etc	2414 63 600	t	W	3	.	X	3	.	X
			A	1	.	.	1	.	.
Oxiran Ethylenoxid	2414 63 730	t	A	3	208 958	143 551	3	201 978	102 488
			W	2	.	X	2	.	X
Methyloxiran Propylenoxid	2414 63 750	t	A	3	261 919	225 146	3	164 987	93 768
			W	1	.	X	1	.	X
Epoxide Epoxyalkohole etc ohne Oxiran u Methyloxiran	2414 63 790	t	A	4	52 272	52 424	4	.	.
Acetale Halbacetale amide etc	2414 63 800	t	W	4	4 247	X	2	.	X
And organische Verbindungen	2414 64 300	t	A	3	208	1 253	6	415	3 610
			W	3	.	X	2	.	X
And Enzyme and zuber Enzyme	2414 64 700	kg	A	2	.	.	3	311 943	400
Aktiv natürliche Mineralstoffe Tier Schwarz etc	2414 71 200	t	A	1	.	.	1	.	.
Benzole a Destillat d Hochtemperatur-stkohlenleer	2414 73 200	t	A	1	.	.	1	.	.
Naphthalin etc a Destillat d Hochtemp-stkohlenleer	2414 73 400	t	A	6	.	.	6	.	.
Phenole a d Destillat d Hochtemperatur-stkohlenleer	2414 73 500	t	A	1	.	.	1	.	.
Kreosotöle a d Destillat d Hochtemp-stkohlenleer	2414 73 650	t	W	1	.	X	1	.	X
			A	1	.	.	1	.	.
And roh öle etc a Destillat d Hochtemp-stkohlenleer	2414 73 670	t	A	3	.	.	3	.	.
Pech -koks a Steinkohlenleer od and Mineraleer	2414 73 700	t	A	2	.	.	2	.	.
Ablaugen a d Zellstoffherstellung	2414 80 000	t	W	1	.	X	1	.	X
			A	1	.	.	1	.	.
Sonst organische Grundstoffe und Chemikalien	2414		A	81	X	10 784 064	81	X	10 543 969
			W	32	X	X	28	X	X

Düngemittel und Stickstoffverbindungen

Salpetersäure Nitrier-säuren	2415 10 500	t-	A	6	437 290	55 840	4	404 185	52 422
			N	4	.	X	2	.	X
Ammoniak wasserfrei	2415 10 750	t-	A	3	.	.	2	.	.
			N	3	.	X	3	.	X
Ammoniak i wässriger Lösung	2415 10 770	t-	A	5	2 116	892	3	.	.
			N	3	.	X	3	.	X
Ammoniumsulfat	2415 30 230	t-	A	2	.	.	2	.	.
			N	2	.	.	2	.	.
Misch v Ammoniumnitrat etc <=28GHT Stickstoff	2415 30 430	t-	A	1	.	.	1	.	.
And mineral od chemisch	2415 30 900	t-	A	1	.	.	1	.	.
Stickstoffdüngemittel	2415 50 500	t-	N	1	.	.	1	.	.
Kaliumsulfat	2415 50 500	t-	A	1	.	.	1	.	.
		K2O	W	1	.	X	1	.	X

Vierteljährliche Produktionserhebung in Nordrhein-Westfalen
 Noch: 3. "Produktion des Verarbeitenden Gewerbes, Bergbaus und der Gewinnung von Steinen und Erden"

2004 und 2005

Erzeugnis	Melde-Nr. GP2002	Maßeinheit	Art der Produktion	P R O D U K T I O N					
				Art der Produktion: A = Zum Absatz bestimmt W = Zur Weiterverarbeitung bestimmt					
				2004			2005		
				Be- trie- be	Menge	Wert	Be- trie- be	Menge	Wert
1000 EUR	1000 EUR								
1	2	3	4	5	6				

Noch: Verarbeitendes Gewerbe

Noch: Chemische Erzeugnisse

Noch: Chemische Grundstoffe

Noch: Düngemittel und Stickstoffverbindungen

Tierische od pflanzl Düngemittel	2415 60 000	t	A	1	.	.	1	.	.
Düngemittel i Tablett etc od Packg <=10kg Rgew	2415 80 100	t	A	1	.	.	1	.	.
Düngemittel Stickst Ka- lium Phosphor N-geh >10	2415 80 230	t	A	-	-	-	1	.	.
Düngemittel Stickst Ka- lium Phosphor N-geh <=10	2415 80 250	t	W	1	.	X	-	-	X
Düngemittel Stickst Ka- lium Phosphor N-geh <=10	2415 80 250	t	A	3	30 473	31 541	2	.	.
And mineral od chem Dün- gemittel	2415 80 900	t	A	2	.	.	1	.	.
Düngemittel und Stick- stoffverbindungen	2415		A	20	X	178 542	13	X	220 039
			W	6	X	X	5	X	X

Kunststoffe in Primärform

Linear Polyethylen Dichte <0,94 i Primärformen	2416 10 350	t	A	1	.	.	1	.	.
And Polyethylen Dichte <0,94 i Primärformen	2416 10 390	t	A	4	.	.	4	.	.
Polyethylen Dichte >=0,94 i Primärformen	2416 10 500	t	W	1	.	X	1	.	X
Ethylen-Vinylacetat-Co- polymere i Primärformen	2416 10 700	t	A	4	947 566	558 392	4	.	.
And Polymere d Ethylens i Primärformen	2416 10 900	t	W	2	.	.	2	.	.
Expandierbares Polysty- rol i Primärformen	2416 20 350	t	A	2	.	.	2	.	.
Polystyrol oh expandier- bares i Primärformen	2416 20 390	t	A	5	.	.	6	.	.
Styrol-Acrylnitril-Co- polymere i Primärformen	2416 20 500	t	A	3	.	.	3	.	.
Acrylnitr-Butad-Styrol- Copolymere i Primärform	2416 20 700	t	W	6	8 903	7 941	4	7 080	7 951
And Polymere d Styrols i Primärformen	2416 20 900	t	A	3	.	.	1	.	X
Polyvinylchlorid n mit and Stoff gem i Primärf	2416 30 100	t	W	6	103 003	135 643	3	.	.
Nicht weich Polyvinylch m and Stoff gem Primärf	2416 30 230	t	A	4	.	.	2	.	X
Weichgem Polyvinylchlor m and Stoff gem Primärf	2416 30 250	t	W	12	61 134	63 892	11	41 822	50 636
Vinylchl-Vinylacetat-Co- polymere etc i Primform	2416 30 400	t	A	6	34 594	X	5	.	X
Polytetrafluorethylen i Primärformen	2416 30 600	t	W	7	542 686	501 604	7	551 502	509 468
And fluor Polym oh Poly- tetrafluorethylen Prform	2416 30 700	t	A	2	.	.	2	.	.
And Polymere d halogen Olefine i Primärformen	2416 30 900	t	W	2	.	.	2	.	.
Polyacetale i Primärfor- men	2416 40 130	t	A	1	.	.	1	.	.
Polyethylenglykole u a Polyetheralkohole Prform	2416 40 150	t	W	16	137 243	206 767	15	134 365	229 055
And Polyether i Primär- formen	2416 40 200	t	A	6	.	.	5	.	X
Epoxidharze Formmassen	2416 40 303	t	W	9	.	.	9	6 128	15 358
Epoxidharze a Klebstoff bestimmt	2416 40 305	t	A	3	.	.	3	757	X
Epoxidharze i and Pri- märform	2416 40 309	t	W	1	.	.	1	.	.
Polycarbonate i Primär- formen	2416 40 400	t	A	9	.	.	8	.	.
Alkydharze i Primärfor- men	2416 40 500	t	W	5	.	.	5	.	X
Polyethylenterephthalat i Prim Viskos >=183ml/g	2416 40 620	t	A	5	13 301	20 425	5	9 195	15 673
Polyethylenterephthalat i Primform andere	2416 40 640	t	W	4	.	.	5	15 994	X
			A	1	.	.	2	.	.
			A	2	.	.	3	119	225

Vierteljährliche Produktionserhebung in Nordrhein-Westfalen
 Noch: 3, "Produktion des Verarbeitenden Gewerbes, Bergbaus und der Gewinnung von Steinen und Erden"

2004 und 2005

Erzeugnis	Melde-Nr. GP2002	Maßeinheit	Art der Produktion	P R O D U K T I O N					
				Art der Produktion: A = Zum Absatz bestimmt W = Zur Weiterverarbeitung bestimmt					
				2004			2005		
				Be- trie- be	Menge	Wert 1000 EUR	Be- trie- be	Menge	Wert 1000 EUR
1	2	3	4	5	6				
Noch: Verarbeitendes Gewerbe									
Noch: Chemische Erzeugnisse									
Noch: Chemische Grundstoffe									
Noch: Kunststoffe in Primärform									
Ungesätt flüss Poly- ester i Primärformen	2416 40 700	t	A	5	.	.	3	.	.
And ungesättigte Poly- ester i Primärformen	2416 40 800	t	W	1	.	X	1	.	X
And Polyester i Primär- formen	2416 40 900	t	A	13	153 164	308 476	13	132 127	271 245
Polypropylen i Primär- formen	2416 51 300	t	W	7	.	X	7	.	X
And Polymere Propylens od and Olefine Primärf	2416 51 500	t	A	9	376 461	190 869	10	369 356	203 719
Polym Vinylacetats wäss dispers a Klebstoff best	2416 52 305	t	W	4	.	X	3	.	X
And polymere Vinylace- tats i wässr Dispersion	2416 52 309	t	A	3	.	.	3	.	.
Polym Vinylacetats oh wässr i Primärformen	2416 52 500	t	W	1	.	X	1	.	X
Polyvinylalkohol nhydro Acetatgr enth i Primärf	2416 52 702	t	A	4	9 052	6 636	4	8 230	6 261
And Polymere and Vinyl- ester ua Vinylpolymere	2416 52 500	t	W	1	.	X	1	.	X
Polymethyl-Methacrylat i Primärformen	2416 52 500	t	A	5	2 968	9 753	2	.	.
And aufber Acrylpoly- mere Formmassen	2416 52 702	t	W	4	.	X	2	.	X
And Acrylpolymer als Klebstoff bestimmt	2416 52 702	t	W	1	.	X	1	.	X
And Acrylpolymer i Pri- märformen ang	2416 52 709	t	A	1	.	.	2	.	.
Polyamid -6 -11 -12 - 6,6-6,9 etc Formmassen	2416 53 500	t	A	3	.	.	2	.	.
Polyamid -6 -11 -12 - 6,6-6,9 etc and Primärf	2416 53 901	t	A	2	.	.	2	.	.
And Polyamide i Primär- formen	2416 53 905	t	A	2	.	.	2	.	.
Harnstoffharze Thioharn- stoffharze i Primärform	2416 53 909	t	A	13	49 158	52 313	14	40 782	44 087
Melaminharze i Primär- formen	2416 54 503	t	W	5	19 537	X	5	14 348	X
And Aminoharze i Primär- formen	2416 54 503	t	A	4	.	.	4	.	.
Phenolharze - Formmassen	2416 54 509	t	A	8	200 127	346 578	5	176 537	319 368
And Phenolharze als Klebstoff bestimmt	2416 54 900	t	W	2	.	X	1	.	X
And Phenolharze i Pri- märformen ang	2416 54 900	t	A	9	36 906	110 588	7	38 166	126 069
Polyurethane als Kleb- stoff bestimmt	2416 55 500	t	W	4	24 365	X	3	.	X
Polyurethane i Primär- formen	2416 55 700	t	A	2	.	.	2	.	.
Silicone als Klebstoff u Dichtmasse bestimmt	2416 56 300	t	A	1	.	.	1	.	.
Silicone i and Primär- formen a n g	2416 56 300	t	W	2	.	X	2	.	X
Petroleum- Cumaron- In- denharze etc i Primärf	2416 56 501	t	A	2	.	.	2	.	.
Polysulfide -sulfone ua Erzeugnisse i Primärf	2416 56 505	t	W	3	.	.	3	.	.
Cellulosenitrate etc i Primärformen	2416 56 509	t	A	3	.	.	2	.	.
Celluloseether etc als Klebstoff bestimmt	2416 56 705	t	A	8	.	.	8	.	.
Celluloseether i and Primärformen	2416 56 705	t	W	4	.	X	3	.	X
Natürl u modifiz natürl Polymere Primärf	2416 56 705	t	A	4	.	.	3	.	.
Ionenaustauscher synth od nat Polymere Primärf	2416 56 709	t	W	1	.	X	1	.	X
Abfälle Schnitzel und Bruch von Kunststoffen	2416 56 709	t	A	17	216 949	410 910	16	199 040	380 996
Kunststoffe i Primärform	2416 57 004	t	W	6	.	X	6	.	X
	2416 57 004	t	A	3	47 100	156 792	3	43 449	137 784
	2416 57 009	t	A	13	81 708	356 751	10	.	.
	2416 57 009	t	W	2	.	X	2	.	X
	2416 58 100	t	A	3	.	.	3	.	.
	2416 58 200	t	A	14	.	.	13	.	.
	2416 58 400	t	W	6	.	X	4	.	X
	2416 58 400	t	A	1	.	.	1	.	.
	2416 58 505	t	W	1	.	X	1	.	X
	2416 58 505	t	A	1	.	.	1	.	.
	2416 58 509	t	W	1	.	X	1	.	X
	2416 58 509	t	A	2	.	.	2	.	.
	2416 58 600	t	W	3	.	X	3	.	X
	2416 58 600	t	A	4	837	5 367	6	808	7 123
	2416 58 700	t	W	2	.	X	3	2 401	X
	2416 58 700	t	A	2	.	.	2	.	.
	2416 60 000	t	W	1	.	X	1	.	X
	2416 60 000	t	A	16	63 348	55 652	15	63 406	57 078
	2416	t	W	2	.	X	3	.	X
	2416	t	A	93	6 879 233	7 431 719	91	6 931 532	7 960 821
	2416	t	W	16	1 885 280	X	16	2 178 687	X

Vierteljährliche Produktionserhebung in Nordrhein-Westfalen
 Noch: 3. "Produktion des Verarbeitenden Gewerbes, Bergbaus und der Gewinnung von Steinen und Erden"

2004 und 2005

Erzeugnis	Melde-Nr. GP2002	Maßeinheit	Art der Produktion	P R O D U K T I O N					
				Art der Produktion: A = Zum Absatz bestimmt W = Zur Weiterverarbeitung bestimmt					
				2004			2005		
				Be- trie- be	Menge	Wert	Be- trie- be	Menge	Wert
1000 EUR	1000 EUR								
1	2	3	4	5	6				

Noch: Verarbeitendes Gewerbe

Noch: Chemische Erzeugnisse

Noch: Chemische Grundstoffe

Synthetischer Kautschuk in Primärformen

Latex	2417 10 500	t	A	8	.	.	8	.	.
			W	3	.	X	2	.	X
And Kautschuk	2417 10 900	t	A	8	.	.	9	.	.
			W	6	.	X	3	.	X
Synthetischer Kautschuk in Primärformen	2417	t	A	11	337 571	505 130	12	399 131	592 901
			W	7	159 408	X	4	.	X
Chemische Grundstoffe	241		A	206	X	22 164 622	199	X	22 978 529
			W	46	X	X	41	X	X

Schädlingsbekämpf- Pflanzenschutz- Desinmittel

Insektizide Akarizide Grundlage v CKW	2420 11 300	kg-	A	1	.	.	1	.	.
Insektizide Akarizide Grundlage v Carbamaten	2420 11 400	kg-	A	3	.	.	2	.	.
Insektizide Akarizide Grundl v Organo-Phosphat	2420 11 500	kg-	A	3	.	.	2	.	.
Insektizide Akarizide Grundlage v Pyrethroiden	2420 11 600	kg-	A	4	.	.	3	.	.
And Insektizide u Akari- zide	2420 11 900	kg-	A	4	.	.	3	.	.
Herbicide Grundl v Hor- monen m Phenoxygruppen	2420 12 200	kg-	A	2	.	.	1	.	.
Herbicide Grundl v Tria- zinen wie Atrazin etc	2420 12 300	kg-	A	2	.	.	1	.	.
Herbicide Grundl v Acet- amiden wie Alachlor etc	2420 12 400	kg-	A	2	.	.	1	.	.
Herbicide Grundl v Harn- stoffen Uracilen etc	2420 12 700	kg-	A	4	.	.	1	.	.
And Herbicide wie Dala- pon Dicamba	2420 12 900	kg-	A	3	.	.	1	.	.
Pflanzenwuchsregulato- ren iAE	2420 13 700	kg-	A	2	.	.	2	.	.
Desinfektionsmittel Grundl v Ammonium	2420 14 300	kg-	A	7	208 171	1 027	7	216 240	1 888
Desinfektionsmittel Grundl v Halogenverbind	2420 14 500	kg-	A	3	.	.	3	.	.
And Desinfektionsmittel	2420 14 900	kg-	A	7	1 708 054	5 662	9	1 895 071	5 465
Anorg Fungicide Bakteri- cide Saatbehandlungsmittel	2420 15 520	kg-	A	2	.	.	-	-	-
Fungi- Baktericide etc Grundl v Dithiocarbamat	2420 15 530	kg-	A	3	.	.	2	.	.
Fungi- Baktericide etc Grundl v Benzimidazolen	2420 15 550	kg-	A	1	.	.	2	.	.
Fungi- Baktericide etc Grundl v Tria- Diazolen	2420 15 560	kg-	A	3	.	.	2	.	.
Fungi- Baktericide etc Grundl v Morpholinen	2420 15 570	kg-	A	2	.	.	1	.	.
And Fungi- Baktericide etc wie Captan	2420 15 590	kg-	A	6	.	.	5	.	.
And Rodenticide wie Zinkphosphid	2420 15 750	kg-	A	1	.	.	1	.	.
And ähnliche Erzeugnisse	2420 15 790	kg-	A	6	.	.	5	.	.
Schädlingsbekämpf- Pflanz- enschutz- Desinmittel	242	kg-	A	18	22 521 314	683 927	16	24 713 712	800 830

Anstrichmittel Druckfarben und Kitte

Acrylpolymeranstrfarben etc f Innenanstrich	2430 11 501	t	A	16	260 514	332 290	18	295 291	376 545
Acrylpolymeranstrfarben etc f Aussenanstrich	2430 11 503	t	A	13	60 577	98 384	14	64 304	96 655
And Acrylpolymeranstr- farben wie Grundierungen	2430 11 505	t	A	18	38 577	96 654	19	36 799	93 919
Acrylpolymerlacke Dis- persionslackfarben	2430 11 507	t	A	15	37 969	153 893	18	41 991	139 036

Vierteljährliche Produktionserhebung in Nordrhein-Westfalen
 Noch: 3. "Produktion des Verarbeitenden Gewerbes, Bergbaus und der Gewinnung von Steinen und Erden"

2004 und 2005

Erzeugnis	Melde-Nr. GP2002	Maßeinheit	Art der Produktion	P R O D U K T I O N					
				Art der Produktion: A = Zum Absatz bestimmt W = Zur Weiterverarbeitung bestimmt					
				2004			2005		
				Be- trie- be	Menge	Wert 1000 EUR	Be- trie- be	Menge	Wert 1000 EUR
1	2	3	4	5	6				

Noch: Verarbeitendes Gewerbe

Noch: Chemische Erzeugnisse

Noch: Anstrichmittel Druckfarben und Kitt

Alkydharzanstrichfarben etc i wässr med disperg	2430 11 701	t	A	5	618	4 705	7	960	6 455
Elektrophoret Farben i wässr med dispergiert	2430 11 702	t	A	6	33 517	106 688	7	34 692	107 673
Silikatanstrichfarben auf Grundlage v Wasserglas	2430 11 703	t	A	6	2 031	2 544	6	2 810	3 811
Phenol- Harnstoff- Melaminharzanstrichfarben	2430 11 704	t	A	1	.	.	1	.	.
Synthet Polymer Anstrichfarben u -lacke	2430 11 705	t	A	17	50 194	182 017	17	57 381	216 748
Natürl Polymer Anstrichfarben u -lacke	2430 11 706	t	A	4	1 134	6 429	5	1 340	7 750
Siliconharzanstrichfarben etc i wässr Med disperg	2430 11 707	t	A	1	.	.	1	.	.
Lackrohst Grundl Polyesterlösg Anteil >50GHT	2430 12 250	t	A	2	.	.	2	.	.
Polyesterharzlacke in nwäbr Med dispergiert	2430 12 290	t	A	11	30 718	141 607	11	26 817	124 108
Lackrohst Acrylpolymerlösg etc Anteil >50GHT	2430 12 300	t	A	3	.	.	4	.	.
Acrylpolymeranstrichfarben i nwäbr Med disperg	2430 12 550	t	A	12	34 029	228 728	16	34 520	228 315
Vinylpolymeranstrichfarben i nwäbr Med disperg	2430 12 570	t	A	10	13 741	44 178	12	13 859	44 142
Lackrohst and synth etc Polymerlösg Ant >50GHT	2430 12 700	t	A	16	21 412	80 236	17	17 819	71 508
Festkörperreiche Lacke high solids	2430 12 901	t	A	9	11 325	48 334	11	14 302	57 015
Alkydharzlacke luft-trocknend	2430 12 902	t	A	20	24 454	98 269	21	24 649	95 076
Alkydharzlacke wärme-trocknend	2430 12 903	t	A	8	.	.	9	.	.
Cellulosenitratlacke	2430 12 905	t	A	14	13 599	32 208	13	11 447	28 321
Phenol- Harnstoff- Melaminharzlacke	2430 12 906	t	A	5	1 406	4 169	6	1 025	3 487
Epoxidharzlacke	2430 12 907	t	A	19	11 362	56 681	21	11 976	64 053
Polyurethanharzlacke	2430 12 908	t	A	26	20 208	106 799	28	23 804	122 016
Anstrichfarben u -lacke and synth etc Grundlage	2430 12 909	t	A	30	15 222	53 174	33	18 107	69 975
Zuber Pigmente Farben etc f Keramikind etc	2430 21 300	t	A	1	.	.	1	.	.
Schmelzglasuren Engoben etc f Keramikind etc	2430 21 500	t	A	1	.	.	1	.	.
Anstrichfarben u Lacke a Grundl v trocken ölen	2430 22 130	t	A	3	2 279	11 804	5	5 299	46 087
Zubereitete Pulverlacke	2430 22 151	t	A	6	23 993	93 500	5	23 346	92 421
Anstrichfarben -lacke a Grundl v Bitumen od Teer	2430 22 153	t	A	4	.	.	5	.	.
Anstrichfarben -lacke a Grundl v Schellack etc	2430 22 155	t	A	3	363	1 227	3	361	1 204
Wasserpigmentfarben f d Lederindustrie	2430 22 157	t	A	2	.	.	1	.	.
Zubereitete Sikkative	2430 22 200	t	A	1	.	.	-	-	-
Prägefolien z Bedruck v Bucheinbänd etc	2430 22 300	t	A	1	.	.	1	.	.
Pigmente nwäbr dispergiert f Anstrichst etc	2430 22 450	t	A	3	11 582	38 964	3	11 455	37 712
Glaserkitt Harzement ua Kütte	2430 22 530	t	A	9	9 345	32 597	9	9 099	34 780
Spachtelmassen f Anstreicherarbeiten	2430 22 550	t	A	13	54 626	57 350	13	54 443	56 299
Kunstharzgeb Putze für Fassaden Innenwände etc	2430 22 601	t	A	13	39 595	51 725	14	40 069	53 339
Silicatgebundene Putze für Fassaden Innenw etc	2430 22 603	t	A	1	.	.	1	.	.
Siliconharzgeb Putze f Fassaden Innenwände etc	2430 22 604	t	A	1	.	.	1	.	.
And Putze f Fassaden Innenwände Decken	2430 22 605	t	A	4	85	125	3	116	221
Spachtel- Verputzmassen f Fußböden wasserabbind	2430 22 607	t	A	6	195 429	133 018	5	193 308	132 015

Vierteljährliche Produktionserhebung in Nordrhein-Westfalen
 Noch: 3. "Produktion des Verarbeitenden Gewerbes, Bergbaus und der Gewinnung von Steinen und Erden"

2004 und 2005

Erzeugnis	Melde-Nr. GP2002	Maßeinheit	Art der Produktion	P R O D U K T I O N					
				Art der Produktion: A = Zum Absatz bestimmt W = Zur Weiterverarbeitung bestimmt					
				2004			2005		
				Be- trie- be	Menge	Wert	Be- trie- be	Menge	Wert
1000 EUR	1000 EUR								
1	2	3	4	5	6				

Noch: Verarbeitendes Gewerbe

Noch: Chemische Erzeugnisse

Noch: Anstrichmittel Druckfarben und Kitte

And Spachtel- Verputz- massen f Fußböden	2430 22 609	t	A	8	.	.	8	.	.
Zusges organ Lösungsm etc Entfärb Butylacetat	2430 22 730	t	A	13	17 985	28 733	12	17 556	31 316
Zubereit z Entfernen v Farben u Lacken Abbeizer	2430 22 793	t	A	6	.	.	7	.	.
And zugesetzt organ Lö- sungsmittel etc ang	2430 22 799	t	A	32	40 152	69 475	33	48 520	84 893
Farbzusstellungen f Kma- ler Unterricht etc	2430 23 500	t	A	1	.	.	1	.	.
Farben f Kmalers Unter- richt etc n i Zusstellung	2430 23 700	t	A	2	.	.	2	.	.
Schwarze Druckfarben f Lithographie	2430 24 530	t	A	3	14 040	23 781	3	16 372	27 788
Schwarze Druckfarben f Flexographie	2430 24 550	t	A	3	639	1 386	3	456	1 023
Schwarze Druckfarben f sonst Verwendung	2430 24 590	t	A	1	.	.	1	.	.
And Druckfarben f Litho- graphie	2430 24 730	t	A	5	29 071	81 971	5	.	.
And Druckfarben f Flexo- graphie	2430 24 750	t	A	4	8 539	25 845	4	8 048	24 138
And Druckfarben f sonst Verwendung	2430 24 790	t	A	2	.	.	2	.	.
Anstrichmittel Druck- farben und Kitte	243	t	A	98	1 273 711	2 901 979	106	1 339 903	3 047 125

Pharmazeutische uä Erzeugnisse

Pharmazeutische Grundstoffe uä Erzeugnisse

Salicylsäure u i Salze	2441 10 300	t	A	1	.	.	1	.	.
O-Acetylsalicylsäure i	2441 10 500	t	A	1	.	.	1	.	.
Salze u Ester			W	2	.	X	1	.	X
And Ester d Salicylsäu- re i Salze	2441 10 700	t	A	1	.	.	1	.	.
Lysin u seine Ester Sal- ze d Erzeugnisse	2441 20 100	t	A	2	.	.	2	.	.
Cholin u seine Salze	2441 20 300	t	A	-	-	-	1	.	.
Lecithine u a Phospho- aminolipide	2441 20 400	t	A	1	.	.	1	.	.
			W	1	.	X	1	.	X
And quartäre organ Am- moniumsalze u -hydroxide	2441 20 500	t	A	4	.	.	4	732	5 448
			W	3	.	X	2	.	X
Acycl Amide etc i Deriv	2441 20 600	t	A	6	.	.	5	810	4 551
Salze d Erzeugnisse			W	3	.	X	2	.	X
And Cycl Amide etc i Der- iv Salze d Erzeugnisse	2441 20 700	t	A	7	570	23 704	7	559	21 951
			W	5	.	X	6	.	X
Lactone oh Cumarin Me- thyl- u Ethylcumarine	2441 31 100	t	A	5	501	12 862	4	.	.
			W	1	.	X	1	.	X
Verbind m nkondens Pyra- zolring etc oh Phenazon	2441 31 300	t	A	3	.	.	2	.	.
			W	3	.	X	2	.	X
Hydantoin u Derivate	2441 31 400	t	A	2	.	.	2	.	.
			W	1	.	X	1	.	X
Malonylharnstoff u Deri- vate Salze d Erzeugnisse	2441 31 550	t	A	3	79	3 165	2	.	.
			W	2	.	X	2	.	X
Verbind m Pyrimidin- od Piperazinring Nucleins	2441 31 590	t	A	5	3 332	111 611	6	3 347	90 517
			W	6	3 511	X	5	3 624	X
Verbind m nkondens Tri- azinring oh Melamin	2441 31 700	t	A	9	.	.	8	.	.
			W	2	.	X	2	.	X
Sulfonamide	2441 32 000	t	A	3	.	.	2	.	.
			W	4	.	X	3	.	X
Chem reine Zucker Ether Ester etc oh Lactose etc	2441 40 000	t	A	1	.	.	1	.	.
Vitamin C u Derivate un- gemischt	2441 51 530	EUR	A	1	X	.	1	X	.
Mischung v nat u synth Vitaminen u d Derivaten	2441 51 900	EUR	A	2	X	.	2	X	.
Cortison Hydrocortison Prednison Prednisolon	2441 52 350	EUR	A	1	X	.	-	X	-
Steroidhormone deren De- rivates oh Cortison etc	2441 52 750	EUR	A	2	X	.	2	X	.

Vierteljährliche Produktionserhebung in Nordrhein-Westfalen
 Noch: 3. "Produktion des Verarbeitenden Gewerbes, Bergbaus und der Gewinnung von Steinen und Erden"

2004 und 2005

Erzeugnis	Melde-Nr. GP2002	Maßeinheit	Art der Produktion	P R O D U K T I O N					
				Art der Produktion: A = Zum Absatz bestimmt W = Zur Weiterverarbeitung bestimmt					
				2004			2005		
				Be- trie- be	Menge	Wert 1000 EUR	Be- trie- be	Menge	Wert 1000 EUR
1	2	3	4	5	6				

Noch: Verarbeitendes Gewerbe

Noch: Chemische Erzeugnisse

Noch: Pharmazeutische uä Erzeugnisse

Noch: Pharmazeutische Grundstoffe uä Erzeugnisse

Rutosid Rutin u Derivate	2441 53 130	EUR	A	1	X	.	1	X	.
Glykoside u Salze Ether	2441 53 150	EUR	A	1	X	.	1	X	.
Ester etc oh Rutosid									
Opiumalkaloide u Deriv	2441 53 230	EUR	A	1	X	.	1	X	.
Salze dieser Erzeugn									
Coffein u seine Salze	2441 53 300	EUR	A	1	X	.	1	X	.
Ephedrine u ihre Salze	2441 53 400	EUR	A	1	X	.	1	X	.
Theo- u Aminophyllin u	2441 53 500	EUR	A	1	X	.	1	X	.
Deriv Salze d Erzeugn									
And nat u synth hergest	2441 53 800	EUR	A	2	X	.	2	X	.
pflanzl Alkaloide etc									
And Antibiotika	2441 54 900	kg	A	3	.	.	3	.	.
Drüsen u and Organe ge-	2441 60 100	EUR	A	1	X	.	1	X	.
trocknet auch a Pulver									
Auszüge a Drüsen od	2441 60 200	EUR	A	1	X	.	1	X	.
and Organ od i Absonder									
Menschl tier Blut Kult	2441 60 500	EUR	A	-	X	-	1	X	.
v Mikroorgan Toxine etc									
Pharmazeutische Grund-	2441		A	26	X	387 273	23	X	377 348
stoffe uä Erzeugnisse			W	10	X	X	8	X	X

Pharmaz Spezialit und sonst pharmaz Erzeugn

Arzneiw Penicilline od	2442 11 600	EUR	A	2	X	.	3	X	.
Streptomycine etc iAE									
Arzneiw and Antibiotika	2442 11 800	EUR	A	9	X	368 693	9	X	417 907
enth oh Penicilline iAE									
Corticosteroidhormone	2442 12 650	EUR	A	4	X	28 666	4	X	6 068
deren Derivate etc iAE									
Arzneiw Alkaloide keine	2442 13 100	EUR	A	1	X	.	1	X	.
Hormone Antibio enth nAE									
And Arzneiw Jod -verb	2442 13 200	EUR	A	5	X	.	5	X	.
etc enth Therapeut nAE									
Arzneiw Alkaloide keine	2442 13 400	EUR	A	8	X	98 040	9	X	94 301
Hormone Antibio enth iAE									
And Arzneiwaren Vita-	2442 13 600	EUR	A	11	X	189 239	10	X	195 650
mine enthaltend iAE									
And Arzneiwaren Jod Jod-	2442 13 800	EUR	A	16	X	1 615 446	15	X	1 516 408
verbind etc enthalt iAE									
Antisera ua Blutfrak-	2442 21 200	EUR	A	4	X	7 265	2	X	.
tionen									
Vaccine für die Veteri-	2442 21 600	EUR	A	1	X	.	1	X	.
närmedizin									
Reagenzien z Bestimm d	2442 23 200	EUR	A	2	X	.	2	X	.
Blutgruppen od -faktoren									
Zubereitete Gele f Hu-	2442 23 700	t	A	1	.	.	1	.	.
man- Veterinärmedizin									
Gewebebinden m medika-	2442 24 301	EUR	A	1	X	.	1	X	.
ment Stoff getr etc iAE									
Pharmaz Spezialit und	2442		A	42	X	2 488 729	40	X	2 523 126
sonst pharmaz Erzeugn									
Pharmazeutische uä Er-	244		A	64	X	2 876 001	59	X	2 900 474
zeugnisse			W	10	X	X	8	X	X

Seifen Wasch- Reinigungs- und Körperpflegemittel

Seifen Wasch- Reinigungs- und Poliermittel

Glycerin roh Glycerin-	2451 10 500	t	A	-	-	-	1	.	.
wasser u -unterlaugen									
And Glycerin synth Gly-	2451 10 700	t	A	5	43 017	37 527	4	99 383	66 249
cerin oh rohes Glycerin									
Anionisch wirk organ	2451 20 200	t	A	10	393 803	288 659	11	365 936	298 607
grenzflakt Stoff oh Seif			W	6	67 799	X	4	.	X
Kationisch wirk organ	2451 20 300	t	A	7	1 556	8 254	9	1 161	7 827
grenzflakt Stoff oh Seif			W	1	.	X	1	.	X
Nichtionogen wirk organ	2451 20 500	t	A	16	304 076	388 931	14	228 978	330 078
grenzflakt Stoff oh Seif			W	6	82 271	X	5	18 112	X

Vierteljährliche Produktionserhebung in Nordrhein-Westfalen
 Noch: 3. "Produktion des Verarbeitenden Gewerbes, Bergbaus und der Gewinnung von Steinen und Erden"

2004 und 2005

Erzeugnis	Melde-Nr. GP2002	Maßeinheit	Art der Produktion	P R O D U K T I O N					
				Art der Produktion: A = Zum Absatz bestimmt W = Zur Weiterverarbeitung bestimmt					
				2004			2005		
				Betriebe	Menge	Wert	Betriebe	Menge	Wert
1000 EUR	1000 EUR								
1	2	3	4	5	6				

Noch: Verarbeitendes Gewerbe

Noch: Chemische Erzeugnisse

Noch: Seifen Wasch- Reinigungs- und Körperpflegemittel

Noch: Seifen Wasch- Reinigungs- und Poliermittel

And organische grenzflakt Stoffe oh Seifen	2451 20 900	t	A	4	.	.	5	.	.
Rasierseifen	2451 31 203	t	W	2	.	X	2	.	X
Pap Watte Filz etc Seife	2451 31 208	t	A	1	.	.	1	.	.
Reinigmitt Überzogen	2451 31 208	t	A	4	.	.	3	.	.
Seifen a a organ grenzflakt St Industrieseifen	2451 31 530	t	A	3	11 356	13 681	3	.	.
Seifen a a organ grenzflakt St f and Zwecke	2451 31 590	t	A	1	.	.	1	.	.
Seifen i Form v Flocken Körner Pulver	2451 31 730	t	A	1	.	.	1	.	.
Seifen flüssig pastenförmig z Körperpflege	2451 31 793	t	A	7	7 122	15 683	7	7 201	15 663
Seifen i and Form nicht z Körperpflege	2451 31 799	t	A	7	5 287	3 450	7	5 172	3 422
Erzeugn u Zub z Wasch d Haut flüss od crem	2451 31 830	t	A	1	.	.	-	-	-
Grenzflächenaktive Zubereitungen oh Seife iAE	2451 32 300	t	A	4	3 544	6 841	3	.	.
Universalwaschmittel flüssig iAE	2451 32 523	t	A	9	133 988	86 274	9	151 818	98 680
Universalwaschmittel pulverförmig iAE	2451 32 529	t	A	6	289 540	458 275	7	285 146	439 564
Feinwaschmittel flüssig iAE	2451 32 533	t	A	4	.	.	5	3 364	3 024
Feinwaschmittel pulverförmig iAE	2451 32 539	t	A	6	63 408	111 191	9	74 149	119 737
Klarspüler iAE	2451 32 573	t	A	4	.	.	6	6 684	4 376
Handgeschirrspülmittel iAE	2451 32 575	t	A	10	35 566	29 650	11	44 272	35 298
Maschinengeschirrspülmittel iAE	2451 32 577	t	A	4	18 091	24 403	6	17 864	25 062
Stärke Steifen ua Waschhilfsmittel iAE	2451 32 591	t	A	4	3 085	9 607	5	4 735	10 415
Zub Reinigungsmittel f Teppiche iAE	2451 32 592	t	A	3	142	371	4	240	452
Zub Reinigungsmittel f and Fußbodenbeläge iAE	2451 32 593	t	A	4	13 185	12 008	5	12 251	10 895
Autowaschmittel iAE	2451 32 594	t	A	5	.	.	7	.	.
Fensterputzmittel iAE	2451 32 595	t	A	6	18 622	16 230	7	10 732	12 941
WC-Reinigungsmittel iAE	2451 32 596	t	A	6	37 779	41 679	8	40 565	44 521
Reinigungsmittel flüssig f and Zwecke iAE	2451 32 597	t	A	12	40 429	65 787	14	78 899	93 581
Reinigungsmittel nicht flüssig f and Zwecke iAE	2451 32 598	t	A	2	.	.	3	.	.
Grenzflaktive Zubereit oh Seife nAE	2451 32 600	t	A	14	44 747	58 765	13	37 560	44 527
Zubereit Wasch- u Reinigungsmitt nAE f Teppiche	2451 32 720	t	A	4	.	.	3	.	.
Zubereit Wasch- Reinigungsmitt nAE mod Bodenbeläg	2451 32 730	t	A	5	.	.	8	561	931
Zubereit Wasch- Reinigungsmitt nAE Autowaschmittel	2451 32 740	t	A	10	4 252	6 532	11	5 711	9 129
Zubereit Wasch- Reinigungsmitt nAE Fensterputzmitt	2451 32 750	t	A	5	487	472	6	400	1 021
Zubereit Wasch- Reinigungsmitt nAE Wc-Reinigungsmittel	2451 32 770	t	A	4	.	.	3	.	.
And Haushaltsreiniger nAE	2451 32 791	t	A	10	3 229	6 064	10	3 038	4 867
Universalwaschmittel nAE	2451 32 792	t	A	5	.	.	4	.	.
Spezialwaschmittel nAE	2451 32 793	t	A	1	.	.	1	.	.
Geschirrspülmittel nAE	2451 32 794	t	A	6	4 324	3 898	6	3 565	4 214
Waschhilfsmittel nAE	2451 32 795	t	A	5	.	.	4	6 271	3 818
Reinigungs- Entfettmittel f techn Zwecke nAE	2451 32 796	t	A	17	13 508	37 338	15	13 158	39 097
Reinigungsmittel f d Ernährungswirtschaft nAE	2451 32 797	t	A	7	25 182	19 588	6	26 408	20 211
And Industriereiniger ang auch flüssig nAE	2451 32 798	t	A	18	9 756	17 409	19	12 746	24 491

Vierteljährliche Produktionserhebung in Nordrhein-Westfalen
 Noch: 3. "Produktion des Verarbeitenden Gewerbes, Bergbaus und der Gewinnung von Steinen und Erden"

2004 und 2005

Erzeugnis	Melde-Nr. GP2002	Maßeinheit	Art der Produktion	P R O D U K T I O N					
				Art der Produktion: A = Zum Absatz bestimmt W = Zur Weiterverarbeitung bestimmt					
				2004			2005		
				Be- trie- be	Menge	Wert 1000 EUR	Be- trie- be	Menge	Wert 1000 EUR
1	2	3	4	5	6				

Noch: Verarbeitendes Gewerbe

Noch: Chemische Erzeugnisse

Noch: Seifen Wasch- Reinigungs- und Körperpflegemittel

Noch: Seifen Wasch- Reinigungs- und Poliermittel

Zubereit z Parfüm etc v Räumen Duftzuber etc	2451 41 000	EUR	A	3	X	.	3	X	.
Chemisch modifiziertes Montanwachs	2451 42 500	t	A	1	.	.	1	.	.
Polyethylenglykolwachs	2451 42 700	t	A	2	.	.	2	.	.
And künstl Wachse u be- reitete Wachse etc	2451 42 900	t	A	9	25 704	40 053	9	24 424	41 530
Schuhcreme uä Schuhpfle- gemittel	2451 43 350	t	A	1	.	.	1	.	.
Lederpflegemittel	2451 43 370	t	A	2	.	.	2	.	.
Bohnerwachs uä Zuberei- tungen für Böden	2451 43 550	t	A	7	.	.	10	3 284	5 878
Möbelwachs uä Zuberei- tungen für Holzmöbel	2451 43 570	t	A	4	.	.	5	508	2 745
Lackpflegemittel f Autos	2451 43 750	t	A	4	2 049	8 724	4	.	.
Poliermittel f Autos	2451 43 770	t	A	3	54	370	3	.	261
And Zubereitungen als Autopflegemittel	2451 43 790	t	A	2	.	.	2	.	.
Zubereitungen z Polie- ren von Metall	2451 43 830	t	A	8	19 341	31 474	9	19 463	31 391
And Polier- Pflegemit- tel uä Zubereitungen	2451 43 890	t	A	6	1 282	3 439	6	1 435	3 863
Scheuermittel Pasten Pulver etc oh Polierpast	2451 44 000	t	A	6	7 219	12 772	8	3 079	4 081
Seifen Wasch- Reini- gungs und Poliermittel	2451		A	91	X	2 002 308	92	X	1 989 539
			W	8	X	X	7	X	X

Duftstoffe und Körperpflegemittel

Duftstoffe Parfüms	2452 11 500	l	A	4	.	.	3	.	.
Duftwässer Toilettewäs- ser EdT EdC	2452 11 700	l	A	6	5 210 223	372 649	6	5 007 139	215 910
Schminkmittel Make-up für die Lippen	2452 12 500	kg	A	1	.	.	-	-	-
Schminkmittel Make-up für die Augen	2452 12 700	kg	A	-	-	-	1	.	.
Zubereitungen z Hand- pflege	2452 13 031	kg	A	8	381 936	33 566	8	637 595	30 736
Zubereitungen z Nagel- pflege	2452 13 035	kg	A	2	.	.	2	.	.
Zubereitungen z Fuß- pflege	2452 13 050	kg	A	6	.	.	5	.	.
Puder lose od fest z Schönheitspflege etc	2452 14 000	kg	A	3	.	.	1	.	.
Schminkmittel Make-up f d Gesicht	2452 15 010	kg	A	4	42 716	8 809	2	.	.
Gesichtreinigungsmittel einschl Make-up-Entfern	2452 15 020	kg	A	9	.	.	8	.	.
Wässer Cremes Spezbe- handmittel z Gesichtspfl	2452 15 030	kg	A	12	4 895 290	94 429	11	6 098 523	111 826
Wässer Cremes z Kör- perpfl a f Kleinkinder	2452 15 050	kg	A	14	9 388 999	96 853	14	13 851 499	105 970
Sonnenschutzmittel	2452 15 070	kg	A	5	177 853	13 302	4	102 237	6 322
Sonstige Zubereitungen z Schönheitspflege	2452 15 090	kg	A	10	11 690 363	37 761	9	4 235 925	17 696
Haarwaschmittel Shampoo flüssig	2452 16 350	l	A	12	15 145 738	34 783	11	6 372 150	28 820
And Haarwaschmittel Shampoo	2452 16 390	kg	A	4	.	.	3	.	.
Dauerwell- u Entkrau- ungsmittel etc	2452 16 500	kg	A	2	.	.	2	.	.
Haarsprays Haarlacke	2452 16 700	kg	A	3	.	.	2	.	.
Haarkonditionierungsmi- tel	2452 17 020	kg	A	5	.	.	4	.	.
Haarfestiger flüssig u als Schaum	2452 17 030	kg	A	3	193 686	4 904	3	129 355	3 393
Haarcremes Brillantine	2452 17 050	kg	A	1	.	.	1	.	.
Tönungsshampoo Haarfär- be- u -bleichmittel	2452 17 070	kg	A	4	.	.	4	.	.

Vierteljährliche Produktionserhebung in Nordrhein-Westfalen
 Nach: 3. "Produktion des Verarbeitenden Gewerbes, Bergbaus und der Gewinnung von Steinen und Erden"

2004 und 2005

Erzeugnis	Melde-Nr. GP2002	Maßeinheit	Art der Produktion	P R O D U K T I O N					
				Art der Produktion: A = Zum Absatz bestimmt W = Zur Weiterverarbeitung bestimmt					
				2004			2005		
				Be- trie- be	Menge	Wert	Be- trie- be	Menge	Wert
1000 EUR	1000 EUR								
1	2	3	4	5	6				

Noch: Verarbeitendes Gewerbe

Noch: Chemische Erzeugnisse

Noch: Seifen Wasch- Reinigungs- und Körperpflegemittel

Noch: Duftstoffe und Körperpflegemittel

And zubereitete Haarbe- handlungsmittel ang	2452 17 090	kg	A	7	.	.	6	.	.
Zahnputzmittel	2452 18 500	kg	A	2	.	.	2	.	.
And Zub Zahn- Mundpfl- mittel Haftpuder -pasten	2452 18 900	kg	A	1	.	.	1	.	.
Zub Rasiermit a Wasser Pre- u After-Shave-Lotio	2452 19 350	kg	A	8	2 248 598	44 766	8	2 708 271	38 378
Zub Rasiermit a Rasier- cremes u -schaum	2452 19 370	kg	A	3	.	.	2	.	.
Körperdesodorierungs- u Antitranspirationsmit	2452 19 500	kg	A	10	7 582 938	83 644	10	7 295 205	77 610
Schaumbäder und Credebäder	2452 19 701	kg	A	12	14 580 698	17 163	12	15 816 509	28 840
Duschbäder	2452 19 705	kg	A	14	31 000 105	208 111	13	11 568 904	66 047
Parfüm Badesalz ua Bade- zusätze ang	2452 19 709	kg	A	1	.	.	2	.	.
Zubereit f Kikinder oh Haarwaschmit Cremes etc	2452 19 970	kg	A	1	.	.	1	.	.
Zubereit z Körperintim- pflege Haarentfmitt etc	2452 19 980	kg	A	6	320 734	8 269	6	486 462	6 772
Duftstoffe und Körperpflegemittel	2452		A	33	X	1 319 363	32	X	1 016 335
Seifen Wasch- Reinigungs- und Körperpflegemittel	245		A	112	X	3 321 671	111	X	3 005 874
			W	8	X	X	7	X	X

Sonstige chemische Erzeugnisse

Pyrotechnische Erzeugnisse

Zuber Sprengstoffe oh Schießpulver f zivil Zw	2461 11 501	t	A	4	.	.	5	.	.
Sicherheits- Spreng- zündschnüre	2461 12 500	km	A	1	.	.	1	.	.
Zündhütchen Sprengkap- seln f zivil Zwecke	2461 12 751	1000 St	A	1	-	.	-	-	-
Zünder u elektrische Sprengzünder f zivil Zw	2461 12 771	1000 St	A	2	.	.	2	.	.
Feuerwerkskörper	2461 13 000	t	A	1	.	.	1	.	.
Signalraketen Raketen z Wettersch Knallkörper etc	2461 14 000	t	A	1	.	.	1	.	.
Pyrotechnische Erzeug- nisse	2461		A	8	X	82 874	9	X	179 017

Klebstoffe und Gelatine

Gelatine u ihre Deriva- te f Speisezwecke	2462 10 330	t	A	1	.	.	1	.	.
Gelatine u ihre Deriva- te f pharmazeut Zwecke	2462 10 350	t	A	1	.	.	1	.	.
Gelatine u ihre Deriva- te f technische Zwecke	2462 10 370	t	A	1	.	.	1	.	.
Leime Grundl v Stärken Dextrinen etc	2462 10 600	t	A	2	.	.	2	.	.
Pflanzl Klebstoffe auch iAE	2462 10 951	t	A	1	.	.	1	.	.
Synthet Klebst wasser- lösli auch iAE	2462 10 952	t	A	13	106 029	206 552	13	109 469	208 848
Synth Klebst i org Lös- mittel auch iAE	2462 10 953	t	A	6	17 012	65 237	6	16 385	61 861
Schmelzklebstoffe auch iAE	2462 10 954	t	A	5	9 308	26 671	5	10 371	29 426
And Zuber Leime u Kleb- stoffe ang auch iAE	2462 10 959	t	A	12	41 737	131 578	12	44 768	138 650
Klebstoffe und Gelatine	2462	t	A	24	180 459	464 193	24	187 206	472 927

Etherische öle

Etherische öle	2463 10 200	t	A	1	-	.	1	-	.
----------------	-------------	---	---	---	---	---	---	---	---

Vierteljährliche Produktionserhebung in Nordrhein-Westfalen
 Noch: 3. "Produktion des Verarbeitenden Gewerbes, Bergbaus und der Gewinnung von Steinen und Erden"

2004 und 2005

Erzeugnis	Melde-Nr. GP2002	Maßeinheit	Art der Produktion	P R O D U K T I O N					
				Art der Produktion: A = Zum Absatz bestimmt W = Zur Weiterverarbeitung bestimmt					
				2004			2005		
				Be- trie- be	Menge	Wert 1000 EUR	Be- trie- be	Menge	Wert 1000 EUR
1	2	3	4	5	6				

Noch: Verarbeitendes Gewerbe

Noch: Chemische Erzeugnisse

Noch: Sonstige chemische Erzeugnisse

Noch: Etherische öle

Konzentrat u Neberzeugn etc etherischer öle	2463 10 500	t	A	1	.	.	2	.	.
Misch v Riechst f Leb- mittel- od Getränkind	2463 10 750	t	A	7	15 926	154 852	6	16 638	161 207
Misch v Riechst f and industr Zwecke	2463 10 790	t	A	4	.	.	6	.	.
Etherische öle	2463	t	A	12	27 219	241 546	14	27 592	239 730

Fotochemische Erzeugnisse

Lichtempff Rollfilme So- fortbild-Rollfilme n bel	2464 11 500	m2	A	2	.	.	2	.	.
Lichtempff Fotopapiere Pappen etc nicht belicht	2464 11 700	m2	A	3	.	.	3	.	.
Andere fotochemische Hilfsmittel	2464 12 008	kg	A	1	.	.	-	-	-
Fotochemische Erzeug- nisse	2464		A	4	X	416 984	3	X	293 613

Unbespielte Ton- Bild- und Datenträger

Tonträger uä Aufzeichtr oh Aufzeichn etc	2465 10 000	St	A	4	415 864 671	201 602	4	398 462 720	162 766
Unbespielte Ton- Bild- und Datenträger	2465	St	A	4	415 864 671	201 602	4	398 462 720	162 766

Chemische Erzeugnisse a n g

Tier u pflanzl Fette u öle etc oh hydriert etc	2466 10 000	t	A	4	.	.	4	.	.
Tinte Tusche z Schreib Zeich a konz fest Form	2466 20 000	t	A	2	.	.	3	.	.
Zub z Behand v Leder u Pelzfell ölant <70GHT	2466 31 555	t	A	2	.	.	2	.	.
Zub z Behand v and Stof- fen ölant <70GHT	2466 31 559	t	A	2	.	.	1	.	.
Zub Schmiermitt f Masch App etc ölant >=70GHT	2466 31 570	t	A	8	11 638	21 139	7	10 954	22 893
Zub z Faserherst u Spin- nerie oh ölantteil	2466 31 751	t	A	1	.	.	1	.	.
Zub z Behand v Leder u Pelzfell oh ölantteil	2466 31 755	t	A	2	.	.	-	-	-
Zub z Behand v and Stof- fen oh ölantteil	2466 31 759	t	A	4	.	.	4	.	.
Zub Schmiermitt f Masch App etc oh ölantteil	2466 31 790	t	A	17	20 763	33 920	18	19 381	35 950
And Zub Antiklopfmit oh a Grundl v Bleiverbind	2466 32 590	t	A	3	.	.	3	111 837	121 266
Additives f Schmieröle	2466 32 700	t	A	2	.	.	2	.	.
Erdöl öl a bit Mineral	2466 32 900	t	A	4	36 225	65 117	6	38 786	72 737
Flüss f hydr Brems etc f hydr Kraft ölgeh<70GHT	2466 33 300	t	A	2	.	.	2	.	.
Zubereitete Gefrier- schutzmittel	2466 33 550	t	A	2	.	.	3	4 178	4 419
Zubereitete Flüssigkei- ten z Enteisen	2466 33 570	t	A	3	.	.	3	.	.
Zugesetzte Diagnostik- od Laborreagenzien ang	2466 42 100	t	A	7	2 795	87 775	7	3 949	142 925
And Massen w Dentwachs	2466 42 390	t	A	1	.	.	1	.	.
Zahnabdruckmassen etc	2466 43 700	t	A	1	.	.	1	.	.
And chem Verbind z Ver- wendg i Elektron dotiert	2466 44 000	t	A	1	.	.	1	.	.
Aktivkohle	2466 44 000	t	A	1	.	.	1	.	.
Appreturmit etc a Grund- lage Stärke Geh <55GHT	2466 45 520	t	A	3	.	.	3	.	.
Appreturmit etc Grundl stärke Geh >=55-<70GHT	2466 45 530	t	A	-	-	-	1	.	.

Vierteljährliche Produktionserhebung in Nordrhein-Westfalen
 Noch: 3. "Produktion des Verarbeitenden Gewerbes, Bergbaus und der Gewinnung von Steinen und Erden"

2004 und 2005

Erzeugnis	Melde-Nr. GP2002	Maßeinheit	Art der Pro- duk- tion	P R O D U K T I O N					
				Art der Produktion: A = Zum Absatz bestimmt W = Zur Weiterverarbeitung bestimmt					
				2004			2005		
				Be- trie- be	Menge	Wert	Be- trie- be	Menge	Wert
1000 EUR	1000 EUR								
1	2	3	4	5	6				
Noch: Verarbeitendes Gewerbe									
Noch: Chemische Erzeugnisse									
Noch: Sonstige chemische Erzeugnisse									
Noch: Chemische Erzeugnisse a n g									
Appreturmit etc Grundl	2466 45 550	t	A	1	.	.	1	.	.
stärke Geh >=70-<83GHT	2466 45 711	t	A	3	2 165	2 806	3	.	.
Weichspüler f d Indu- strie nAE	2466 45 715	t	A	4	.	.	3	.	.
Weichspüler f d Haus- halt iAE	2466 45 733	t	A	1	.	.	3	.	.
Hilfsmit f Färberei u Druckerei i d Textilind	2466 45 735	t	A	4	2 342	3 552	4	1 317	1 309
Ausrüstmit f Textilin- dustrie	2466 45 737	t	A	2	.	.	1	.	.
Universelle Hilfsmittel f d Textilindustrie	2466 45 739	t	A	3	.	.	3	.	.
And Mittel f ähnl Indu- strien ang oh Weichspül	2466 45 801	t	A	4	.	.	4	.	.
Hilfsmittel f d Papier- industrie	2466 45 809	t	A	2	.	.	2	.	.
Hilfsmittel f papier- ähnl Industrien	2466 45 909	t	A	4	.	.	4	.	.
Hilfsmittel f lederähnl Industrien	2466 46 200	t	A	5	7 210	18 389	5	6 893	17 415
Zub z Abbeizen v Metall Flußmit ua Hilfsmit etc	2466 46 300	t	A	3	.	.	2	.	.
Zubereitete Vulkanisa- tionsbeschleuniger	2466 46 400	t	A	10	33 696	50 699	7	.	.
Zusammenges Weichmacher f Kautschuk od Kunstst	2466 46 500	t	A	9	.	.	7	.	.
Zub Antioxidationsmit u a zusges Stabilisat etc	2466 46 600	t	A	13	11 553	70 513	14	15 852	81 239
Reaktionsauslöser -be- schleuniger etc	2466 46 700	t	A	1	.	.	1	.	.
Alkylbenzol- u Alkyl- naphthalin-Gemische etc	2466 47 200	t	A	7	.	.	6	.	.
Zub Bindemittel f Gieß- reiformen od -kerne	2466 47 500	t	A	11	60 077	39 056	10	64 672	42 810
Zub Additives f Zement Mörtel od Beton	2466 47 700	t	A	1	.	.	1	.	.
Sorbit nicht kristalli- sierend	2466 48 150	t	A	1	.	.	1	.	.
Ionenaustauscher nicht auf Kunststoffbasis	2466 48 270	t	A	4	705	1 700	4	.	.
Zub Rostschutzmit Amine als wirks Bestandt enth	2466 48 300	t	A	5	.	.	5	.	.
Zusges anorg Lösungs- Verdünnmit f Lacke etc	2466 48 400	t	A	5	2 027	4 689	7	2 736	5 748
Kesselsteinentfernungs- mit u dgl auch iAE	2466 48 530	t	A	7	26 965	98 703	6	24 435	94 488
Zubereitungen f d Galva- notechnik	2466 48 570	t	A	3	.	.	2	.	.
Misch v Glycerinmono- di- -trifettsäureestern	2466 48 630	t	A	2	.	X	1	.	X
Erzeugn u Zub z pharma- zeut od chirurg Zwecken	2466 48 650	t	A	11	455 263	301 654	9	496 697	363 958
Hilfsmit f Gießereiind oh zub Bindemit f Gform	2466 48 670	t	A	10	10 607	44 741	11	11 655	47 564
Flammenschutzmittel etc f d Schutz v Bauwerken	2466 48 930	t	A	1	.	.	2	.	.
Biokraftstoff Dieseler- satz z Verwd i Verkehr	2466 48 990	t	A	52	941 233	1 257 678	51	929 222	1 298 015
And chem Erzeugnisse u Zubereit d chem od a Ind	2466	t	A	134	2 128 762	2 653 099	133	2 250 188	2 922 616
Chemische Erzeugnisse ang			W	2	.	X	1	.	X
Sonstige chemische Erzeugnisse	246		A	174	X	4 060 299	173	X	4 270 669
			W	2	X	X	1	X	X
Chemiefasern									
Kabel a and synth Filam u and synth Spfasern etc	2470 11 970	t	A	3	156 880	286 020	3	153 192	303 341

Vierteljährliche Produktionserhebung in Nordrhein-Westfalen
 Noch: 3. "Produktion des Verarbeitenden Gewerbes, Bergbaus und der Gewinnung von Steinen und Erden"

2004 und 2005

Erzeugnis	Melde-Nr. GP2002	Maßeinheit	Art der Produktion	P R O D U K T I O N					
				Art der Produktion: A = Zum Absatz bestimmt W = Zur Weiterverarbeitung bestimmt					
				2004			2005		
				Be- trie- be	Menge	Wert 1000 EUR	Be- trie- be	Menge	Wert 1000 EUR
1	2	3	4	5	6				

Noch: Verarbeitendes Gewerbe

Noch: Chemische Erzeugnisse

Noch: Chemiefasern

Texturierte Garne a Polypropylen nAE etc	2470 13 230	t	A	1	.	.	1	.	.
Filamgarn a Polyester ungezwirnt nAE	2470 13 500	t	A	1	.	.	1	.	.
Filamgarn a and synth Filament ungzwirnt nAE	2470 13 900	t	A	2	.	.	2	.	.
Monofile >=67dtex Streifen a Polyprop Br <=5mm	2470 14 050	t	A	1	.	.	1	.	.
Monofile >=67dtex Streifen and synth Spm <=5mm	2470 14 070	t	A	2	.	.	3	6 448	50 828
And Garne ungezw künstlich Filam w Viskose nAE	2470 23 900	t	A	1	.	.	1	.	.
Wiederverw Restst u Abf v synth Chemiefas etc	2470 30 500	t	A	5	3 549	1 967	6	3 247	2 226
Chemiefasern	247	t	A	12	194 575	458 919	13	181 674	431 167

Veredlung von Erzeugnissen dieser Güterabteilg

Veredlung von Erzeugnissen dieser Güterabteilg	2499 00 000	EUR	A	20	X	355 933	20	X	442 249
Veredlung von Erzeugnissen dieser Güterabteilg	249	EUR	A	20	X	355 933	20	X	442 249
Chemische Erzeugnisse	24		A	494	X	36 823 350	490	X	37 876 917
			W	46	X	X	41	X	X

Gummi und Kunststoffwaren

Gummiwaren

Bereifungen aus Kautschuk

Kautsch-Luftreifen neu f Pkw Kombkraftwagen etc	2511 11 000	St	A	1	.	.	1	.	.
Neue Bereifg a Kautsch leicht Tragfkennz <=12l	2511 13 550	St	A	1	.	.	1	.	.
Bereifungen aus Kautschuk	2511	St	A	1	.	.	1	.	.

Bereifungen runderneuert

Kautsch-Luftreifen runderneuert f Lkw u Omnibus	2512 10 500	St	A	1	.	.	1	.	.
Kautsch-Luftreifen runderneuert f and Verwend	2512 10 900	St	A	2	.	.	2	.	.
Bereifungen runderneuert	2512	St	A	2	.	.	2	.	.

Andere Gummiwaren (ohne Bereifungen)

Kautschuk m Zusatz v Ruß od Siliciumdioxid	2513 20 130	kg	A	2	.	.	2	.	.
Kautschukmisch n vulkan i Platten Blättern etc	2513 20 190	kg	A	6	6 842 706	53 709	6	6 417 527	53 868
And Kautschukform u Waren n vulkan oh Rohlprof	2513 20 300	kg	A	8	3 234 893	26 991	8	3 386 859	25 815
Fäden u Kordeln a vulkanisiertem Kautschuk	2513 20 500	kg	A	1	.	.	2	.	.
Platten etc f Schuhsohl a vulkan Weichkautschuk	2513 20 703	kg	A	1	.	.	1	.	.
And Platten etc a vulkan Weichkautschuk	2513 20 709	kg	A	2	.	.	2	.	.
Stäbe Stangen etc a vulkan Vollkautschuk	2513 20 870	kg	A	3	.	.	3	.	.
Rohre etc a vulkan Wkautschuk nicht verst etc	2513 30 300	kg	A	5	14 138 266	151 349	4	14 632 292	159 562
Rohre etc a vulkan Wkautschuk Metallverst etc	2513 30 550	kg	A	2	.	.	2	.	.
Rohre etc a vulkan Wkautschuk Textilverst etc	2513 30 570	kg	A	1	.	.	1	.	.
Rohre etc a vulkan Wkautschuk and Stoffverst ua	2513 30 590	kg	A	1	.	.	1	.	.

Vierteljährliche Produktionserhebung in Nordrhein-Westfalen
 Noch: 3. "Produktion des Verarbeitenden Gewerbes, Bergbaus und der Gewinnung von Steinen und Erden"
 2004 und 2005

Erzeugnis	Melde-Nr. GP2002	Maßeinheit	Art der Produktion	P R O D U K T I O N					
				Art der Produktion: A = Zum Absatz bestimmt W = Zur Weiterverarbeitung bestimmt					
				2004			2005		
				Betriebe	Menge	Wert	Betriebe	Menge	Wert
1000 EUR	1000 EUR								
1	2	3	4	5	6				

Noch: Verarbeitendes Gewerbe

Noch: Gummi und Kunststoffwaren

Noch: Gummiwaren

Noch: Andere Gummiwaren (ohne Bereifungen)

Rohre etc a vulkan Wkautschuk m Formst etc	2513 30 700	kg	A	6	.	.	7	.	.
Keil- u Zahnriemen a vulkanisiertem Kautschuk	2513 40 300	kg	A	1	.	.	1	.	.
Förderbänder a vulkan Kautschuk Breite >20cm	2513 40 500	kg	A	5	.	.	5	8 085 092	53 466
Synchrontriebriemen aus vulkanisiertem Kautschuk	2513 40 750	kg	A	1	.	.	1	.	.
And Treibriemen aus vulkanisiertem Kautschuk	2513 40 790	kg	A	1	.	.	1	.	.
Klebebänder a kautsch Gewebe Breite <=20cm	2513 50 500	kg	A	3	1 828 071	24 980	3	1 878 897	26 028
Präservative a vulkan Weichkautschuk	2513 71 500	1000 St	A	1	.	.	1	.	.
Sauger etc a vulkan Wkautschuk f Kleinkinder	2513 71 700	kg	A	1	.	.	1	.	.
And Waren a vulkan Wkautschuk z hygien etc Zw	2513 71 900	kg	A	2	.	.	2	.	.
Bodenbeläge Fußmatten a vulkan Wkautschuk	2513 72 000	kg	A	1	.	.	1	.	.
And Waren d techn Bed a vulkan Zellkautschuk	2513 73 100	kg	A	5	8 366 889	49 943	5	10 816 402	63 613
Dichtungen a vulkan Weichkautschuk	2513 73 230	kg	A	6	3 010 486	14 196	6	2 436 505	12 202
And aufblasbare Waren a vulkan Weichkautschuk	2513 73 270	kg	A	1	.	.	1	.	.
And techn Bedarf a vulkan Wkautsch ziv Luftfz	2513 73 300	kg	A	1	.	.	1	.	.
Gummi-Metalteile für Kraftfahrzeuge	2513 73 450	kg	A	5	.	.	5	.	.
Formartikel a vulkan Weichkautschuk für Kfz	2513 73 470	kg	A	3	2 737 396	31 027	3	2 173 896	30 401
Andere Gummi-Metalteile	2513 73 490	kg	A	9	503 529	10 782	9	562 181	11 571
Formartikel a vulkan Wkautschuk f and Zwecke	2513 73 605	kg	A	7	1 890 151	17 140	7	1 680 401	15 307
Walzenbezüge a vulkan Weichkautschuk	2513 73 607	kg	A	9	5 361 088	91 845	9	5 850 167	99 284
And Waren a vulkan Wkautschuk f and Zwecke ang	2513 73 609	kg	A	3	.	.	3	374 778	11 561
Hartkautschuk in allen Formen und Waren daraus	2513 73 790	kg	A	2	.	.	1	.	.
Abfälle Bruch Schnitzel v Weichkautschuk etc	2513 80 000	EUR	A	2	X	.	2	X	.
Rep u Instandh v sonst Gummiwaren oh Bereifung	2513 90 000	EUR	A	4	X	.	4	X	.
Andere Gummiwaren (ohne Bereifungen)	2513		A	82	X	1 115 093	83	X	1 103 578
Gummiwaren	251		A	84	X	1 498 632	85	X	1 533 923

Kunststoffwaren

Platten Folien Schläuche u Profile a Kunststoff

Monofile >1mm Stäbe u a unbearb a Polym Ethylen	2521 10 500	kg	A	8	5 994 574	17 603	7	6 422 534	18 368
Fenster- Türprofile a Polym Vinylchlor unbearb	2521 10 703	kg	A	10	140 906 617	330 883	10	142 023 269	335 832
And Stäbe Stangen etc a Polym Vinylchl unbearb	2521 10 709	kg	A	12	21 608 486	79 917	10	19 072 411	71 198
Fenster- Türprofile a and Kunststoffen unbearb	2521 10 903	kg	A	3	.	.	3	.	.
And Stäbe Stangen a fasverst Kunstst unbearb	2521 10 905	kg	A	2	.	.	2	.	.
And Stäbe Stangen a and Kunststoffen unbearb	2521 10 909	kg	A	19	25 335 778	120 085	19	28 231 787	136 540
Rohre Schläuche n biegsam a Polym d Ethylens	2521 21 530	kg	W	2	.	X	2	.	X
Rohre Schläuche n biegsam a Polym d Propylens	2521 21 550	kg	A	11	53 143 416	147 050	10	59 025 655	175 817
			W	7	9 560 196	29 290	7	10 571 310	31 118
				1	.	X	1	.	X

Vierteljährliche Produktionserhebung in Nordrhein-Westfalen
 Nach: 3. "Produktion des Verarbeitenden Gewerbes, Bergbaus und der Gewinnung von Steinen und Erden"

2004 und 2005

Erzeugnis	Melde-Nr. GP2002	Maßeinheit	Art der Produktion	P R O D U K T I O N					
				Art der Produktion: A = Zum Absatz bestimmt W = Zur Weiterverarbeitung bestimmt					
				2004			2005		
				Betriebe	Menge	Wert	Betriebe	Menge	Wert
1000 EUR	1000 EUR								
1	2	3	4	5	6				

Nach: Verarbeitendes Gewerbe

Nach: Gummi und Kunststoffwaren

Nach: Kunststoffwaren

Nach: Platten Folien Schläuche u Profile a Kunststoff

Rohre Schläuche n biegsam a Polym d Vinylchlor	2521 21 570	kg	A	17	56 574 887	101 403	16	56 312 847	104 746
Rohre Schläuche n biegsam a fasverst Kunstst	2521 21 705	kg	A	6	5 414 201	27 702	6	6 860 793	31 662
Rohre Schläuche n biegsam a and Kunststoffen	2521 21 709	kg	W	1	.	X	-	.	X
And Rohre etc biegsam n verst Polym Vinylchl etc	2521 22 353	kg	A	6	1 566 807	25 880	6	2 015 768	27 678
And Rohre etc biegsam n verst a Polyamiden etc	2521 22 355	kg	W	1	.	X	1	.	X
And Rohre etc biegsam n verst Polym Ethylens etc	2521 22 357	kg	A	5	10 080 067	22 469	5	11 494 382	23 286
And Rohre etc biegsam n verst a and Kunststoffen	2521 22 359	kg	A	2	.	.	2	.	.
And Rohre Schläuche a Kunststoff biegsam ang Formstücke etc f Rohre	2521 22 500	kg	W	1	.	X	1	.	X
Schläuche a Kunststoff Tafeln etc a PE n verst	2521 22 700	kg	A	5	13 150 989	86 177	5	13 362 796	87 301
Dick<=0,125mm Dicht<0,94	2521 30 130	kg	W	15	5 637 060	72 819	15	5 406 950	63 127
Tafeln etc a PE n verst	2521 30 150	kg	A	1	.	X	-	.	X
Dick<=0,125mm Di>=0,94	2521 30 173	kg	W	20	139 169 110	349 229	21	139 322 082	387 109
Tafeln etc a PE n verst	2521 30 175	kg	A	9	40 526 978	X	9	36 906 534	X
Dick>0,125mm Dicht>0,94	2521 30 210	kg	W	8	80 401 752	167 745	8	85 368 864	189 312
Tafeln etc biaxial PP n	2521 30 210	kg	A	3	3 093 142	X	3	3 763 292	X
verst Dick<=0,1mm	2521 30 230	kg	W	9	50 812 869	73 005	9	49 805 726	82 714
And Tafeln etc a PP n	2521 30 270	kg	A	3	.	X	3	.	X
verst Dick<=0,1mm	2521 30 290	kg	W	1	.	X	1	.	X
And Bänd a PP Dik>0,1mm	2521 30 303	kg	A	3	11 412 016	27 713	3	9 453 921	26 226
Br>5-20mm f Verpackzw	2521 30 305	kg	W	4	2 618 609	5 326	4	3 623 720	7 644
And Platt etc a PP n	2521 30 350	kg	A	2	.	X	2	.	X
verst Dik>0,1mm f and Zw	2521 30 350	kg	W	6	5 895 474	8 348	5	5 202 261	7 814
Tafeln etc a PS n verst	2521 30 350	kg	A	3	10 141 649	X	2	.	X
Dicke <=1 mm	2521 30 350	kg	W	7	50 328 111	83 834	8	51 554 129	90 865
Tafeln etc a PS n verst	2521 30 350	kg	A	3	26 739 213	X	3	24 679 888	X
Dicke >1 mm	2521 30 360	kg	W	3	.	.	3	.	.
Tafeln etc PVC Weichmgehalt >=6% Di<=1mm	2521 30 370	kg	A	1	.	.	1	.	.
Tafeln etc PVC Weichmgehalt >=6% Di>1mm	2521 30 380	kg	A	1	.	.	1	.	.
Tafeln etc PVC Weichmgehalt <6% Di<=1mm	2521 30 530	kg	A	5	.	.	4	.	.
Tafeln etc Polymethylmethacrylat n verst etc	2521 30 590	kg	W	3	450 114	4 903	4	967 648	8 296
Tafeln etc a and Acrylpolymeren n verst etc	2521 30 610	kg	A	-	.	X	1	.	X
Tafeln etc a Polycarbonaten n verst etc	2521 30 620	kg	W	2	.	.	1	.	.
Tafeln etc a Polyethylenterephthalat n verst	2521 30 630	kg	A	1	.	X	1	.	X
Tafeln etc a ungesätt Polyestern n verst etc	2521 30 690	kg	W	1	.	X	1	.	X
Tafeln etc a anderen Polyestern n verst etc	2521 30 720	kg	A	1	.	.	1	.	.
Folien etc regen Cellu n verst Di<0,75mm bedr	2521 30 740	kg	A	1	.	.	1	.	.
Tafeln Folien etc a Vulkanfiber n verst etc	2521 30 810	kg	W	4	9 958 291	37 187	4	8 751 632	33 137
Tafeln etc a Polyvinylbutyral n verst etc	2521 30 820	kg	A	1	.	X	1	.	X
Tafeln etc a Polyamiden n verstärkt etc	2521 30 870	kg	A	2	.	.	2	.	.
Tafeln etc a Additionspolymerisationserzeugn			A	2	.	.	1	.	.

Vierteljährliche Produktionserhebung in Nordrhein-Westfalen
 Noch: 3. "Produktion des Verarbeitenden Gewerbes, Bergbaus und der Gewinnung von Steinen und Erden"

2004 und 2005

Erzeugnis	Melde-Nr. GP2002	Maßeinheit	Art der Produktion	P R O D U K T I O N					
				Art der Produktion: A = Zum Absatz bestimmt W = Zur Weiterverarbeitung bestimmt					
				2004			2005		
				Be- trie- be	Menge	Wert	Be- trie- be	Menge	Wert
1000 EUR	1000 EUR								
1	2	3	4	5	6				

Noch: Verarbeitendes Gewerbe

Noch: Gummi und Kunststoffwaren

Noch: Kunststoffwaren

Noch: Platten Folien Schläuche u Profile a Kunststoff

And Tafeln etc a and Kunststoffen n verst etc	2521 30 900	kg	A	4	.	.	4	.	.
And Tafeln etc Zell-kunststoff a PS	2521 41 200	kg	A	10	31 533 982	92 937	11	24 454 585	103 096
And Tafeln etc a Zell-kunststoff a PVC	2521 41 300	kg	A	3	.	.	3	20 722 054	47 617
And Tafeln etc a Zell-kunststoff a PU	2521 41 500	kg	A	18	29 518 201	121 558	17	29 387 820	117 947
And Tafeln etc a and Zellkunstst	2521 41 800	kg	A	2	.	.	2	.	.
And Tafeln etc a faser-verst Polyester etc	2521 42 330	kg	A	2	.	.	2	.	.
And Tafeln etc a and Polyester	2521 42 370	kg	W	1	.	X	1	.	X
And Tafeln etc a and Phenolharzen	2521 42 570	kg	A	1	.	.	1	.	.
And Tafeln etc a Amino-harzen geschichtet etc	2521 42 750	kg	A	3	.	.	4	.	.
		m2	W	3	.	X	3	.	X
			A
			W
And Tafeln etc a Polyme-risationserzeugnissen	2521 42 790	kg	A	4	4 933 562	33 719	4	3 210 330	20 377
		m2	W	1	.	X	1	.	X
			A	.	29 004 591	.	.	26 313 857	.
			W
And Tafeln etc a Polyvi-nylchlorid/Polyethylen	2521 42 801	kg	A	2	.	.	1	.	.
And Tafeln etc a Poly-amid/Polyethylen	2521 42 803	kg	A	2	.	.	2	.	.
And Tafeln etc a Poly-propylen/Polyethylen	2521 42 805	kg	A	6	14 851 508	57 292	6	14 750 939	57 263
And Tafeln etc a Poly-ethylen/-terephthalat	2521 42 807	kg	A	2	.	.	2	.	.
And Tafeln etc a and Verbunden	2521 42 809	kg	A	7	24 862 210	113 726	6	29 874 777	145 080
Install a Röhren Schläu-chen etc a Kunstst etc	2521 91 000	EUR	A	-	X	-	1	X	.
Platten Folien Schläuch u Profile a Kunststoff	2521		A	197	X	3 098 460	194	X	3 260 515
			W	29	X	X	27	X	X

Verpackungsmittel aus Kunststoffen

Säcke Beutel Tüten Gew <=120g/m2 a PE	2522 11 020	kg	A	19	48 238 495	127 105	19	44 542 042	120 048
Mülltonnensäcke Gewicht <=120g/m2 a PE	2522 11 030	kg	A	2	.	.	2	.	.
Sehr strapazierf Beutel Gew >=120g/m2 a PE	2522 11 050	kg	A	9	20 153 340	68 947	8	21 612 141	77 145
Tragebeutel a PE	2522 11 060	kg	A	3	21 076 101	34 776	3	21 721 708	35 909
And Säcke u Beutel a PE einschli Tüten	2522 11 070	kg	A	3	11 026 396	21 491	3	12 725 888	27 138
Säcke etc a PVC etc Ge-wicht <=120g/m2	2522 12 030	kg	A	9	9 297 964	39 252	9	8 463 903	41 997
Sehr strapazierf Beutel Gew >120g/m2 a PVC etc	2522 12 070	kg	A	4	733 523	6 030	4	724 395	5 696
And Säcke u Beut a and Kunstst oh aus PE	2522 12 090	kg	A	1	.	.	1	.	.
Dosen Kisten Verschlä-ge etc a Kunststoffen	2522 13 000	kg	A	33	129 192 749	311 551	29	122 222 607	301 552
Ballons Flaschen etc a PE Inhalt<=2 l	2522 14 503	St	A	14	1 504 990 532	108 538	14	1 489 065 301	116 271
Ballons Flaschen etc a PP Inhalt<=2 l	2522 14 505	St	A	3	.	.	3	.	.
Ballons Flaschen etc a PVC Inhalt<=2 l	2522 14 507	St	A	4	.	.	4	.	.
Ballons Flaschen etc a and Kunstst Inhalt<=2 l	2522 14 509	St	A	10	447 038 699	32 899	10	914 950 127	54 576
Ballons Flaschen etc a PE Inhalt>2 l	2522 14 703	St	A	5	36 548 458	9 652	4	32 103 250	8 627

Vierteljährliche Produktionserhebung in Nordrhein-Westfalen
 Noch: 3. "Produktion des Verarbeitenden Gewerbes, Bergbaus und der Gewinnung von Steinen und Erden"

2004 und 2005

Erzeugnis	Melde-Nr. GP2002	Maßeinheit	Art der Produktion	P R O D U K T I O N					
				Art der Produktion: A = Zum Absatz bestimmt W = Zur Weiterverarbeitung bestimmt					
				2004			2005		
				Betriebe	Menge	Wert	Betriebe	Menge	Wert
1000 EUR	1000 EUR								
1	2	3	4	5	6				

Noch: Verarbeitendes Gewerbe

Noch: Gummi und Kunststoffwaren

Noch: Kunststoffwaren

Noch: Verpackungsmittel aus Kunststoffen

Ballons Flaschen etc a and Kunstst Inhalt>2 l	2522 14 709	St	A	5	.	.	6	.	.
And Spulen Spindeln Hülsen etc a Kunststoff	2522 15 230	kg	A	23	13 737 716	76 408	20	13 368 825	77 499
Verschluß- od Flaschen- kapseln a Kunststoffen	2522 15 250	kg	A	5	3 568 805	18 967	5	4 016 591	21 392
Stöpsel Deckel ua Versch- lüsse a Kunststoff	2522 15 270	kg	A	32	47 429 377	276 713	30	47 112 913	271 913
Gespritzte Netze in Schlauchform a Kunstst	2522 15 280	kg	A	1	.	.	1	.	.
Sicherheitsbehält f Ge- fahrguttransp a Kunstst	2522 15 430	St	A	2	.	.	3	.	.
Fässer m Fassungsverm v 5-300 l a Kunststoffen	2522 15 450	St	A	3	.	.	4	.	.
And Kunststofftranspbe- hält v Fasserm 5-300 l	2522 15 470	St	A	13	42 585 855	101 755	12	45 451 631	107 900
Fässer m Fassungsvermög >300 l a Kunststoffen	2522 15 820	St	A	2	.	.	2	.	.
And Transpbehält Fassv >300 l a and Kunststoff	2522 15 840	St	A	4	257 882	39 462	4	586 866	42 562
Müll- Abfalltransportbe- hälter a fasverst Kst	2522 15 850	St	A	2	.	.	1	.	.
Müll- Abfalltransportbe- hälter a and Kunststoff	2522 15 860	St	A	4	6 059 275	103 699	5	6 694 986	127 103
And Transp- u Verpack- mit a fasverst Kunstst	2522 15 870	St	A	2	.	.	3	517 560	5 064
And Transp- u Verpack- mit a and Kunstst	2522 15 880	St	A	5	529 734 473	13 003	6	510 846 932	15 650
Verpackungsmittel aus Kunststoffen	2522		A	154	X	1 562 729	150	X	1 665 292

Baubedarfsartikel aus Kunststoffen

And Bodenbel etc a PVC homogen auch mehrschicht	2523 11 593	m2	A	1	.	.	1	.	.
Badewannen Duschen etc a Kunststoffen	2523 12 500	St	A	1	.	.	2	.	.
Klosettsitze u -deckel a Kunststoffen	2523 12 700	St	A	1	.	.	1	.	.
Bidets Klosettschüssel etc a Kunststoffen	2523 12 900	St	A	4	492 828	2 130	4	549 615	2 200
Sammelbehält Tanks etc Inh>300 l a fasverst Kst	2523 13 030	St	A	1	.	.	1	.	.
Sammelbehält Tanks etc Inh>300 l a and Kunstst	2523 13 070	St	A	8	18 501	16 155	8	24 074	17 268
Fenster u deren Rahmen etc a Kunststoffen	2523 14 550	St	A	90	2 141 820	432 686	84	2 190 390	426 369
Türen u d Rahmen Ver- kleidungen etc a Kunstst	2523 14 570	St	A	40	233 707	169 239	41	233 178	169 013
Fensterläden Jalousien etc Teile davon a Kst	2523 14 700	St	A	28	627 719	33 499	26	450 703	20 691
Außenwandverkleid etc a fasverst Kunstst	2523 15 510	kg	A	3	.	.	3	.	.
Außenwandverkleid etc a and Kunststoffen	2523 15 520	kg	A	4	14 258 572	23 716	4	10 424 180	23 241
Baubedarfsart Dachelem etc a fasverst Kunstst	2523 15 580	kg	A	7	2 859 391	29 800	6	2 704 900	26 815
Baubedarfsart Dachelem etc a and Kunststoffen	2523 15 590	kg	A	8	9 762 301	50 324	7	2 157 897	50 507
Dübel ua Wandbefesti- gungsartikel a Kunstst	2523 15 905	kg	A	3	.	.	2	.	.
And Baubedarfsartikel a Kunststoff ang	2523 15 909	kg	A	21	41 687 953	118 569	22	40 169 325	120 718
Baubedarfsartikel aus Kunststoffen	2523		A	156	X	989 044	149	X	923 088

Andere Kunststoffwaren

Bekleidung u -zubehör Handschuhe a Kunststoff	2524 10 000	EUR	A	3	X	3 444	2	X	.
---	-------------	-----	---	---	---	-------	---	---	---

Vierteljährliche Produktionserhebung in Nordrhein-Westfalen
 Noch: 3. "Produktion des Verarbeitenden Gewerbes, Bergbaus und der Gewinnung von Steinen und Erden"
 2004 und 2005

Erzeugnis	Melde-Nr. GP2002	Maßeinheit	Art der Produktion	P R O D U K T I O N					
				Art der Produktion: A = Zum Absatz bestimmt W = Zur Weiterverarbeitung bestimmt					
				2004			2005		
				Be- trie- be	Menge	Wert	Be- trie- be	Menge	Wert
1000 EUR	1000 EUR								
1	2	3	4	5	6				

Noch: Verarbeitendes Gewerbe

Noch: Gummi und Kunststoffwaren

Noch: Kunststoffwaren

Noch: Andere Kunststoffwaren

Bänd etc selbstkl nvul- kan Kautsch bestr Br<=20	2524 21 300	kg	A	5	.	.	4	.	.
Folien etc selbstkl a Polymererz Roll Br<=20cm	2524 21 590	kg	A	1	.	.	1	.	.
Folien etc selbstkleb a PVC Roll Br<=20cm	2524 21 750	kg	A	1	.	.	1	.	.
And Folien etc selbstkl and Kst Rolle Br<=20cm	2524 21 900	kg	A	4	.	.	5	.	.
Tafeln etc selbstkl wei- terbearb etc a Kst >20cm	2524 22 300	kg	A	4	406 568	13 165	4	203 433	10 897
Tafeln etc selbstkl a Additionspolymererz	2524 22 700	kg	A	1	.	.	1	.	.
And Tafeln etc selbstkl a and Kunstst Br>20cm	2524 22 900	kg	A	4	2 229 091	18 361	5	3 131 450	23 737
Lebensmittelbehälter a Kunststoffen	2524 23 250	kg	W	1	.	X	1	.	X
And Geschirr etc aus Kunstst f Tisch u Küche	2524 23 290	kg	A	1	.	.	1	.	.
And Haushaltsart etc a regenerierter Cellulose	2524 23 500	kg	A	1	.	.	1	.	.
And Toiletten- Hygiene- artikel a and Kunstst	2524 23 750	kg	A	10	1 217 064	10 316	9	1 084 138	10 437
And Haushaltsartikel etc a and Kunststoffen	2524 23 790	kg	A	23	13 904 516	77 963	23	13 730 004	76 062
Teile f Beleuchtkörper etc aus Kunststoff	2524 24 000	EUR	A	13	X	17 832	15	X	11 550
And Hüte u Kopfbedeck a Kautschuk od Kunstst	2524 25 900	St	A	1	.	.	1	.	.
Isolierteile a Kunstst f elektr Masch etc	2524 26 000	kg	A	15	8 989 367	94 539	14	9 217 049	100 223
Büroartikel etc Kunstst Ringhefte Aktenta etc	2524 27 070	kg	A	10	17 786 483	112 052	10	18 257 570	111 013
And Büro- od Schular- tikel a Kunststoffen	2524 27 090	kg	A	12	6 544 869	33 264	13	7 173 199	38 602
Möbelinnenbeschläge aus Kunststoff	2524 28 253	kg	A	18	9 420 160	43 533	16	9 078 958	41 729
Möbelaußenbeschläge aus Kunststoff	2524 28 255	kg	A	9	.	.	8	.	.
Beschläge a Kunstst für Karosserien u dgl	2524 28 290	kg	A	4	.	.	4	.	.
Schmutzkörbe etc aus Kunstst f Kanalabflüsse	2524 28 400	kg	A	1	.	.	1	.	.
And a Kunststofffolien hergestellte Waren	2524 28 500	kg	A	16	12 842 222	58 367	16	14 141 794	60 582
Schilder Verkehrszeich Buchstab etc a Kunstst	2524 28 703	kg	A	14	3 632 896	39 401	13	3 879 778	39 370
Andere Waren aus Kunststoff ang	2524 28 709	kg	A	143	100 787 219	983 421	142	103 146 517	903 936
Technische Teil a faser- verst Kst f Maschbauerz	2524 91 130	kg	A	16	3 377 941	33 586	12	3 840 867	37 142
Technische Teil a and Kst f Maschbauerz	2524 91 170	kg	A	38	12 648 521	182 659	38	12 648 855	186 564
Techn Teil a Kst f Haus- hgeräte etc	2524 91 250	kg	A	30	19 190 157	114 201	31	17 995 134	121 096
Techn Teil a Kst f Bild- u Tonaufnahmegerät etc	2524 91 270	kg	A	2	.	.	3	.	.
Techn Teil a fasz Kst f Sende- Funkgerät etc	2524 91 320	kg	A	4	502 625	3 364	4	.	.
Techn Teil a and Kst f Sende- Funkgerät etc	2524 91 340	kg	A	5	.	.	6	.	.
Techn Teil a fasz Kst f elektr Ger z Schließ etc	2524 91 430	kg	A	13	2 293 406	28 438	12	2 614 992	29 142
Techn Teil a and Kst f elektr Ger z Schließ etc	2524 91 470	kg	A	18	18 165 913	77 969	17	18 117 981	75 257
Techn Teil a fasz Kst f Schienenfahrzeuge	2524 91 520	kg	A	1	.	.	1	.	.
Techn Teil a and Kst f Schienenfahrzeuge	2524 91 560	kg	A	1	.	.	1	.	.

Vierteljährliche Produktionserhebung in Nordrhein-Westfalen
 Noch: 3. "Produktion des Verarbeitenden Gewerbes, Bergbaus und der Gewinnung von Steinen und Erden"

2004 und 2005

Erzeugnis	Melde-Nr. GP2002	Maßeinheit	Art der Produktion	P R O D U K T I O N					
				Art der Produktion: A = Zum Absatz bestimmt W = Zur Weiterverarbeitung bestimmt					
				2004			2005		
				Be- trie- be	Menge	Wert 1000 EUR	Be- trie- be	Menge	Wert 1000 EUR
1	2	3	4	5	6				
Noch: Verarbeitendes Gewerbe									
Noch: Gummi und Kunststoffwaren									
Noch: Kunststoffwaren									
Noch: Andere Kunststoffwaren									
Techn Teil a fasv Kst f Straßenfahrzeuge	2524 91 630	kg	A	30	9 430 983	96 721	28	9 163 943	95 553
Techn Teil a and Kst f Straßenfahrzeuge	2524 91 670	kg	A	58	36 282 646	324 103	60	41 342 617	379 078
Techn Teil a and Kst f Luft- und Raumfahrzeuge	2524 91 870	kg	A	3	1 365 787	8 890	3	1 332 098	9 419
Techn Teil a Kst f elek- trotechn Erzeugnisse	2524 91 930	kg	A	24	9 183 172	84 942	21	8 913 568	80 212
Techn Teil a Kst f opt Fotograf Instrum etc	2524 91 970	kg	A	15	1 353 094	21 680	14	2 391 491	20 422
Schneide- Beschichtlei- stung etc a Kstteilen	2524 92 000	EUR	A	1	X	.	5	X	22 239
Andere Kunststoffwaren	2524		A	374	X	2 992 637	369	X	3 018 393
Kunststoffwaren	252		W	1	X	X	1	X	X
			A	772	X	8 642 870	760	X	8 867 287
			W	29	X	X	27	X	X
Veredlung von Erzeugnissen dieser Güterabteilung									
Veredl v Erzgn d Güter- abt	2599 00 000	EUR	A	48	X	198 288	47	X	200 995
Veredlung von Erzeugnis- sen dieser Güterabteilung	259	EUR	A	48	X	198 288	47	X	200 995
Gummi und Kunststoff- waren	25		A	877	X	10 339 790	864	X	10 602 205
			W	29	X	X	27	X	X
Glas Keramik bearbeitete Steine u Erden									
Glas und Glaswaren									
Flachglas (oh veredelte bearbeitetes Flachglas)									
Gegoss o gew Glas i Pla o Dra gefärbt a and Gla	2611 11 150	m2	A	1	.	.	1	.	.
			t	A
Gegoss o gew Glas i Pla o Taf m Draht o dgl vers	2611 11 300	m2	A	1	.	.	1	.	.
			t	A
And gezog od gebla Glas etc i Taf auch Gartengl	2611 11 790	m2	A	1	.	.	1	.	.
			t	A
Feuerpol Gl oh Draht i Pla m Schicht Di<=3,5mm	2611 12 140	m2	A	3	.	.	3	.	.
			t	A
Feuerpol Gl oh Draht i Pla m Schicht Di>3,5mm	2611 12 170	m2	A	5	50 890 759	147 148	5	57 523 978	165 348
			t	A	506 921	.	.	573 361	.
Flachglas (oh veredelte bearbeitetes Flachglas)	2611	m2	A	7	87 912 034	250 753	7	99 247 267	267 084
			t	A	718 983	.	.	822 189	.
Veredeltes und bearbeitetes Flachglas									
Optisches Glas gebogen od bearbeitet	2612 11 500	kg	A	1	.	.	1	.	.
And Glas gebogen od be- arbeitet	2612 11 900	kg	A	13	17 479 714	34 636	12	12 501 981	32 857
Vorgespannt Einschicht- Sicherheitsglas f Kfz	2612 12 150	m2	A	3	.	.	3	.	.
And vorgespanntes Ein- schicht-Sicherheitsglas	2612 12 300	m2	A	6	984 781	32 226	6	1 050 085	32 021
Mehrschicht-Sicherheits- glas f Kfz	2612 12 550	kg	A	4	32 254 936	124 507	4	32 744 123	128 047
			m2	A	3 425 819	.	.	3 522 904	.
And Mehrschicht-Sicher- heitsglas (Verbundglas)	2612 12 700	m2	A	7	.	.	7	.	.
Mehrschicht-Isolierver- glasung	2612 13 300	m2	A	23	5 075 003	188 098	22	5 169 425	199 948

Vierteljährliche Produktionserhebung in Nordrhein-Westfalen
 Noch: 3. "Produktion des Verarbeitenden Gewerbes, Bergbaus und der Gewinnung von Steinen und Erden"

2004 und 2005

Erzeugnis	Melde-Nr. GP2002	Maßeinheit	Art der Produktion	P R O D U K T I O N					
				Art der Produktion: A = Zum Absatz bestimmt W = Zur Weiterverarbeitung bestimmt					
				2004			2005		
				Be- trie- be	Menge	Wert	Be- trie- be	Menge	Wert
1	2	1000 EUR	4	5	1000 EUR				
		3			6				

Noch: Verarbeitendes Gewerbe

Noch: Glas Keramik bearbeitete Steine u Erden

Noch: Glas und Glaswaren

Noch: Veredeltes und bearbeitetes Flachglas

And Spiegel a Glas auch gerahmt	2612 13 900	kg	A	6	.	.	6	.	.
Veredlung u Bearbeitung von Flachglas	2612 90 000	mZ EUR	A	5	X	19 251	5	X	18 869
Veredeltes und bearbei- tetes Flachglas	2612		A	48	X	755 018	47	X	744 277

Hohlglas

Haush-Konserv-Gläser u Verschlüsse a Glas	2613 11 100	t	A	4	264 266	84 513	4	241 258	75 880
Flasch a n gefärbt Gl f Nährmit u Getr Inh<2,5 l	2613 11 280	St	A	5	494 501 335	37 975	5	562 956 605	41 742
Flasch a gefärbt Glas f Nährmit u Getr Inh<2,5 l	2613 11 340	St	A	4	1 614 201 131	131 243	4	1 169 589 758	89 382
And Behältn a Gl f Nähr- mit u Getränk Inh<2,5 l	2613 11 400	St	A	1	451 123	.	1	310 051	.
Behältn a Gl f pharma Erz<2,5 l	2613 11 460	St	A	1	.	.	1	.	.
Behältn f Transp o Ver- packzw a Glasr Stä <Imm	2613 11 521	St	A	1	.	.	1	.	.
And Behältn f Trsp od Verp f and Erz ang	2613 11 529	St	A	3	.	.	3	.	.
Trinkgl oh a Bleikrist handgef manuel Glasentn	2613 12 530	St	A	1	.	.	1	.	.
Trinkgl oh a Bleikrist vorgesp GL mech gefert	2613 12 550	St	A	3	130 399 804	45 455	3	126 092 900	53 649
Glasw f Haush oh Trinkg etc a Bleikr handgefert	2613 13 100	St	A	1	27 864	.	1	28 731	.
Glasw f Haush oh Trinkg etc m spez Ausdenkoeffiz	2613 13 500	St	A	1	.	.	1	.	.
Glaswa f Haush oh Trigl a vorgespa Gl o mech gef	2613 13 700	St	A	2	.	.	2	.	.
Glaswa f Haush oh Trink- gl etc handgefertigt	2613 13 800	St	A	1	.	.	1	.	.
Glaskolben f Vakuumiso- lierflasch o a Behälter	2613 14 000	St	A	1	.	.	1	.	.
Hohlglas	2613	t	A	14	X	467 368	14	X	399 962

Glasfasern

Glasstapelfas Lg 3-50mm (chopped strands)	2614 11 100	t	A	1	.	.	1	.	.
Glasseidenstränge (Rovings) a Filamenten	2614 11 300	t	A	1	.	.	1	.	.
Vorgarne (Lunten) ua Garne a Filamenten	2614 11 500	t	A	3	.	.	3	.	.
Matten a Glasfasern	2614 12 100	t	A	2	.	.	2	.	.
Matratz Platt uä n ge- webt Erzeugn a Glasfaser	2614 12 500	t	A	2	.	.	2	.	.
And War a n textil Glas- fas lose o i Flock etc	2614 12 930	t	A	1	.	.	2	.	.
Schläuche u Schalen a Glasfas z Isol v Rohren	2614 12 950	t	A	1	.	.	1	.	.

Vierteljährliche Produktionserhebung in Nordrhein-Westfalen
 Noch: 3. "Produktion des Verarbeitenden Gewerbes, Bergbaus und der Gewinnung von Steinen und Erden"
 2004 und 2005

Erzeugnis	Melde-Nr. GP2002	Maßeinheit	Art der Produktion	P R O D U K T I O N					
				Art der Produktion: A = Zum Absatz bestimmt W = Zur Weiterverarbeitung bestimmt					
				2004			2005		
				Be- trie- be	Menge	Wert 1000 EUR	Be- trie- be	Menge	Wert 1000 EUR
1	2	3	4	5	6				

Noch: Verarbeitendes Gewerbe

Noch: Glas Keramik bearbeitete Steine u Erden

Noch: Glas und Glaswaren

Noch: Glasfasern

And Waren a textilen Glasfasern	2614 12 990	t	A	1	.	.	1	.	.
Glasfasern	2614	t	A	8	120 256	183 005	9	121 160	195 676

Sonstiges Glas (einschl technischer Glaswaren)

Bausteine Platten Flie- sen a Glas etc f Bauzw	2615 12 000	t	A	2	.	.	1	.	.
Glasw f Labor hyg etc	2615 23 300	t	A	2	.	.	2	.	.
Bedart a Gl a m Skal etc	2615 23 500	1000 St	A	1	.	.	1	.	.
Ampullen z Transp- od Verpackungszwecken	2615 24 000	t	A	3	.	.	3	.	.
Teile a Glas f Belkör- per etc oh f Scheinwerf	2615 26 700	t	A	1	.	.	1	.	.
Glaskurzw -perl etc Mi- krokug a Gl Durchm<=1mm	2615 26 900	t	A	4	.	.	4	.	.
And Glaswaren	2615		A	13	X	36 434	12	X	37 662
Sonstiges Glas (einschl technischer Glaswaren)	261		A	78	X	1 692 578	78	X	1 644 662

Keramik (ohne Ziegel und Baukeramik)

Haushaltswaren und Ziergegenstände aus Keramik

Keram Gesch u Haushalts- gegenst a gewöhnl Ton	2621 12 100	kg	A	1	.	.	1	.	.
Haushaltswaren und Zier- gegenstände aus Keramik	2621	kg	A	1	.	.	1	.	.

Sanitärkeramik

And keram Ausg Waschbe etc Instgeg f sanit Zw	2622 10 500	St	A	1	.	.	1	.	.
Sanitärkeramik	2622	St	A	1	.	.	1	.	.

Keramische Waren für sonst technische Zwecke

Waren f chem ua techn Zwecke a Porzellan	2624 11 000	kg	A	1	.	.	1	.	.
Keram Wa f chem Zwecke	2624 12 001	kg	A	1	.	.	1	.	.
Oxidkeram m Metox >90GHT	2624 12 002	kg	A	1	.	.	1	.	.
And keram Waren f chem Zw oh Oxidkeram oh Porz	2624 12 006	kg	A	2	.	.	2	.	.
And keram Wa f tech Zw	2624 12 007	kg	A	-	-	-	1	.	.
Verschlkeram oh a Porzel	2624	kg	A	5	.	.	6	3 388 062	36 959
And keram Wa f tech Zw hitzebest Keram oh Porz									
Keramische Waren für sonst technische Zwecke									

Andere keramische Waren a n g

And keram Waren a ge- wöhnl Ton	2625 12 550	kg	A	2	.	.	2	.	.
And keram Waren oh a Porzellan o gewöhnl Ton	2625 12 590	kg	A	3	.	.	3	.	.
Andere keramische Waren a n g	2625	kg	A	5	36 542 544	31 349	5	.	.

Feuerfeste keramische Werkstoffe

Feuerf Steine Platten etc basische Steine	2626 12 100	t	A	4	.	.	4	.	.
Feuerf Steine Platten etc Silikatsteine	2626 12 330	t	A	3	20 075	16 074	3	14 215	10 849
Feuerf Steine Platten etc Schamottesteine	2626 12 350	t	A	3	.	.	3	17 261	8 487

Vierteljährliche Produktionserhebung in Nordrhein-Westfalen
 Noch: 3. "Produktion des Verarbeitenden Gewerbes, Bergbaus und der Gewinnung von Steinen und Erden"

2004 und 2005

Erzeugnis	Melde-Nr. GP2002	Maßeinheit	Art der Produktion	P R O D U K T I O N					
				Art der Produktion: A = Zum Absatz bestimmt W = Zur Weiterverarbeitung bestimmt					
				2004			2005		
				Be- trie- be	Menge	Wert	Be- trie- be	Menge	Wert
1000 EUR	1000 EUR								
1	2	3	4	5	6				

Noch: Verarbeitendes Gewerbe

Noch: Glas Keramik bearbeitete Steine u Erden

Noch: Keramik (ohne Ziegel und Baukeramik)

Noch: Feuerfeste keramische Werkstoffe

Feuerf Steine Platten etc tonerereiche Steine	2626 12 370	t	A	7	48 805	73 886	7	47 283	79 694
And Feuerf Steine Platt	2626 12 900	t	A	3	9 484	27 703	3	10 763	29 545
Fliesen uä Bauteile	2626 13 001	t	A	8	172 227	57 764	9	166 078	56 031
Basische Mörtel etc Geh MgO CaO od Cr2O3 >50GHT	2626 13 003	t	A	5	8 748	2 018	6	6 799	2 153
Saure Mörtel u Massen Geh an Kiesels >=85GHT	2626 13 005	t	A	7	18 946	10 857	7	19 045	10 980
Schamotte Mörtel etc Geh Al2O3 >10 <45 SiO2 <85	2626 13 007	t	A	7	53 651	36 559	8	53 579	36 789
Tonreiche Mörtel etc Geh an Al2O3 >=45GHT	2626 13 009	t	A	8	77 452	43 433	9	76 701	47 963
And feuerfeste Mörtel u Massen	2626 14 100	t	A	2	.	.	2	.	.
Feuerf Waren d Magnesit Dolomit Chromit enthält	2626 14 590	t	A	1	.	.	-	-	-
Feuerf keram Wa n Tonerde >=45GHT u Kieselsä	2626 14 900	t	A	2	.	.	2	.	.
And feuerf keram Waren	2626	t	A	22	717 870	444 674	21	681 969	452 002
Feuerfeste keramische Werkstoffe	262	t	A	33	X	566 008	33	X	584 773
Keramik (ohne Ziegel und Baukeramik)									

Keramische Wand- Bodenfliesen u -platten

Unglas keram Fliesen etc als Spaltplatten	2630 10 300	m2	A	1	.	.	1	.	.
And unglas keram Flies	2630 10 590	m2	A	1	.	.	1	.	.
Boden- u Wandplatten	2630 10 710	m2	A	1	.	.	1	.	.
Glas keram Fliesen etc Spaltplatten	2630 10 730	m2	A	2	.	.	1	.	.
Glas keram Fliesen etc a Steinz Oberfl >90cm2	2630 10 750	m2	A	1	.	.	1	.	.
Glas keram Fliesen etc a Steing od f Erd >90cm2	263	m2	A	5	.	.	4	.	.
Keramische Wand- Bodenfliesen u -platten									

Ziegel und sonst Baukeramik

Hintermauerz a keram St gef Baut Mauerwkonstruk	2640 11 130	m3	A	5	864 224	42 364	5	714 968	33 437
Vormauerz a keram Stoff gef Baut Sichtmauerwerk	2640 11 150	m3	A	8	222 788	26 534	7	198 775	23 269
Pflasterz a keram Stoff gef Baut f Bod- u Strbel	2640 11 170	m3	A	6	246 829	26 614	7	219 963	25 527
Hourdis Decken- ua Zieg a keram St Baut f Decken	2640 11 300	t	A	1	.	.	-	-	-
Preßdachziegel zB Falz- Pfannen- Mönchziegel	2640 12 503	1000 St	A	7	82 694	78 592	7	77 573	73 293
Biberschwänze Dachziegel	2640 12 505	1000 St	A	1	.	.	1	.	.
Sonst Dachziegel -zub- teile First- Gratziegel	2640 12 509	1000 St	A	5	3 007	18 114	5	3 123	19 594
Schornsteint Rauchleit Bauzierate u a Baukeram	2640 12 700	t	A	1	.	.	1	.	.
Keram Rohre Rohrleitung etc Rohrformst etc	2640 13 000	t	A	2	.	.	2	.	.
Ziegel und sonst Bau- keramik	264	t	A	28	X	226 249	27	X	203 996

Zement Kalk Gips

Zement

Zementklinker	2651 11 000	t	A	7	759 270	22 650	7	639 306	19 017
Portlandzement oh weiß	2651 12 300	t	A	15	7 211 992	302 534	15	6 993 917	330 147
			W	2	.	X	2	.	X

Vierteljährliche Produktionserhebung in Nordrhein-Westfalen
 Noch: 3. "Produktion des Verarbeitenden Gewerbes, Bergbaus und der Gewinnung von Steinen und Erden"

2004 und 2005

Erzeugnis	Melde-Nr. GP2002	Maßeinheit	Art der Produktion	P R O D U K T I O N					
				Art der Produktion: A = Zum Absatz bestimmt W = Zur Weiterverarbeitung bestimmt					
				2004			2005		
				Be- trie- be	Menge	Wert	Be- trie- be	Menge	Wert
1000 EUR	1000 EUR								
1	2	3	4	5	6				

Noch: Verarbeitendes Gewerbe

Noch: Glas Keramik bearbeitete Steine u Erden

Noch: Zement Kalk Gips

Noch: Zement

And Zement Hochofenzement Puzzolanement Zement	2651 12 900	t	A	12	2 729 681	116 274	12	2 838 993	133 053
	2651	t	A	18	10 700 943	441 458	18	10 472 216	482 218
			W	2	.	X	2	.	X

Kalk

Luftkalk ungelöscht	2652 10 330	t	A	7	.	.	7	.	.
Luftkalk gelöscht	2652 10 350	t	A	10	571 265	27 183	10	478 558	27 265
			W	1	.	X	1	.	X
Hydraulischer Kalk	2652 10 500	t	A	6	.	.	7	.	.
Kalk	2652	t	A	18	3 512 219	205 343	19	3 380 088	207 352
			W	1	.	X	1	.	X

Gips a gebr Gipsstein oder a Calciumsulfat

Rauchgas-Entschwefelungsgips	2653 10 003	t	A	1	.	.	1	.	.
Chemiegips	2653 10 005	t	A	1	.	.	1	.	.
And Gips	2653 10 009	t	A	3	.	.	2	.	.
Gips a gebr Gipsstein oder a Calciumsulfat	2653	t	A	5	423 408	45 268	4	433 186	43 156
Zement Kalk Gips	265	t	A	36	14 636 570	692 068	35	14 285 490	732 725
			W	3	.	X	3	376 649	X

Beton- Zement- Gips- u Kalksandsteinerzeugnisse

Beton- u Gips- u Kalksandstein- u Geb a Beton od Kalksa

Baublöcke Mauersteine a Porenbeton	2661 11 301	m3	A	3	609 128	46 682	3	546 016	43 055
Vollsteine a Leichtbeton	2661 11 302	m3	A	2	.	.	2	.	.
And Baublöcke Mauersteine a Normal- u Schwerbet	2661 11 306	m3	A	1	.	.	1	.	.
Vormauersteine u Ver- blender a Kalksandstein	2661 11 307	m3	A	5	56 731	4 146	3	.	.
Vollsteine a Kalksand- stein	2661 11 308	m3	A	16	837 514	68 877	17	810 879	68 433
And Baublöcke Mauerstei- ne a Kalksandstein	2661 11 309	m3	A	10	368 591	30 266	10	251 911	23 796
Dachsteine a Beton groß- formatig	2661 11 501	1000 St	A	3	.	.	3	.	.
		t	A	
Dachsteine a Beton kleinformatig	2661 11 502	1000 St	A	2	.	.	2	.	.
		t	A	
Dachsteine a Beton First- u Gratsteine	2661 11 503	1000 St	A	2	.	.	3	.	.
		t	A	
Gehwegplatten Belagplat- ten a Beton	2661 11 504	t	A	20	338 937	28 385	20	335 210	27 489
Pflaster- Bord- Rinn- steine etc a Beton	2661 11 505	t	A	41	3 428 769	161 818	42	3 471 796	160 969
And Waren a Beton od Kalksandstein	2661 11 509	t	A	3	.	.	1	.	.
Großform Wandbauteile Wandtafeln a Beton	2661 12 001	m2	A	10	984 862	29 777	11	917 573	31 435
Lärmschutzwände a Beton od Kalksandstein	2661 12 002	m2	A	1	.	.	1	.	.
Großformat Deckentafeln a Beton od Kalksandst	2661 12 003	m2	A	8	2 917 963	42 671	8	3 410 551	42 135
Schornsteinformstücke a Beton Kalksandstein	2661 12 006	t	A	1	.	.	1	.	.
Fertigteile f Gartenbau etc a Beton Kalksandst	2661 12 007	t	A	6	116 251	10 490	6	142 117	13 220
Fertigteil konstruktiv Art Balken Stürze etc	2661 12 008	t	A	26	657 572	102 768	26	510 917	100 701
And vorgefert Bauelem a Beton Kalksandstein	2661 12 009	t	A	30	426 464	75 519	33	392 746	73 008

Vierteljährliche Produktionserhebung in Nordrhein-Westfalen
 Nach: 3. "Produktion des Verarbeitenden Gewerbes, Bergbaus und der Gewinnung von Steinen und Erden"

2004 und 2005

Erzeugnis	Melde-Nr. GP2002	Maßeinheit	Art der Produktion	P R O D U K T I O N					
				Art der Produktion: A = Zum Absatz bestimmt W = Zur Weiterverarbeitung bestimmt					
				2004			2005		
				Be- trie- be	Menge	Wert	Be- trie- be	Menge	Wert
1000 EUR	1000 EUR								
1	2	3	4	5	6				

Noch: Verarbeitendes Gewerbe

Noch: Glas Keramik bearbeitete Steine u Erden

Noch: Beton- Zement- Gips- u Kalksandsteinerzeugnisse

Noch: Betonierz vorgef Bauele- u Geb a Beton od Kalksa

Rohre a Beton	2661 13 000	t	A	12	241 836	20 572	11	321 354	26 635
And vorgefert Gebäude a Beton Garagen etc	2661 20 009	m2	A	6	186 285	35 376	7	218 974	30 601
Betonierz vorgef Bauele- u Geb a Beton od Kalksa	2661	St	A	125	11 030 X	750 495	125	9 581 X	725 488

Gipszeugnisse f d Bau

Gipskartonplatten gem DIN 18180	2662 10 501	m2	A	1	.	.	1	.	.
Gipsbauplatten etc a Gips od -mischg bewehrt	2662 10 900	m2	A	1	.	.	1	.	.
Gipszeugnisse f d Bau	2662	m2	A	2	.	.	2	.	.

Frischbeton (Transportbeton)

Frischbeton Transportbe- ton	2663 10 000	m3	A	166	6 632 442	347 952	156	6 041 332	331 297
Frischbeton (Transport- beton)	2663	m3	A	166	6 632 442	347 952	156	6 041 332	331 297

Mörtel

Werk-Naßmörtel Estrich- mörtel	2664 10 002	m3	A	2	.	.	1	.	.
Werk-Naßmörtel Mauermör- tel	2664 10 003	m3	A	64	96 388	7 445	63	82 814	6 565
Werk-Naßmörtel Putz- ua Mörtel	2664 10 004	m3	A	6	.	.	5	.	.
Werk-Trockenmörtel Putz- mörtel	2664 10 005	t	A	10	293 425	31 595	10	314 840	35 645
Werk-Trockenmörtel Edel- putzmörtel	2664 10 006	t	A	5	40 578	11 836	5	39 897	11 876
Werk-Trockenmörtel Mau- ermörtel	2664 10 007	t	A	8	180 866	9 353	6	203 481	11 154
Werk-Trockenmörtel Estrichmörtel	2664 10 008	t	A	14	375 855	100 756	13	368 663	101 906
And Werk-Trockenmörtel Trockenbeton	2664 10 009	t	A	15	401 316	89 586	15	374 111	83 250
Mörtel	2664	A	A	96	X	252 088	93	X	251 498

Faserzementwaren

And Platten Dielen Flie- sen etc a and Fasern	2665 11 009	m2	A	3	1 189 292	17 755	3	1 243 185	18 032
Platt Taf etc a Faserze- ment Cellulosezem od dgl	2665 12 300	m2	A	2	.	.	2	.	.
And Waren a Faserzement Cellulosezem od dgl	2665 12 900	t	A	2	.	.	2	.	.
Faserzementwaren	2665	A	A	6	X	61 760	6	X	84 784

Andere Beton- Zement- Gips- und Kalksandsteinerz

Platten u Dielen f Wän- de u Decken Porenbeton	2666 12 002	m2	A	1	.	.	1	.	.
Platten u Dielen f Wän- de etc a Normalbeton etc	2666 12 003	m2	A	2	.	.	2	.	.
Eisenbahnschwellen a Be- ton	2666 12 006	t	A	1	.	.	1	.	.
And Waren a Zement Be- ton od Kalksandstein	2666 12 009	t	A	5	.	.	6	.	.
Andere Beton- Zement- Gips- u Kalksandsteinerz	2666	A	A	9	X	.	10	X	.
Beton- Zement- Gips- u Kalksandsteinerzeugnisse	2666	A	A	329	X	1 498 802	321	X	1 479 950

Vierteljährliche Produktionserhebung in Nordrhein-Westfalen
 Noch: 3. "Produktion des Verarbeitenden Gewerbes, Bergbaus und der Gewinnung von Steinen und Erden"

2004 und 2005

Erzeugnis	Melde-Nr. GP2002	Maßeinheit	Art der Produktion	P R O D U K T I O N					
				Art der Produktion: A = Zum Absatz bestimmt W = Zur Weiterverarbeitung bestimmt					
				2004			2005		
				Betriebe	Menge	Wert	Betriebe	Menge	Wert
1000 EUR	1000 EUR								
1	2	3	4	5	6				

Noch: Verarbeitendes Gewerbe

Noch: Glas Keramik bearbeitete Steine u Erden

Naturwerksteinerzeugnisse a n g

Bearb Marmor Travertin u Alabaster	2670 11 000	t	A	5	4 511	6 665	5	4 114	6 187
Pflaster- Bordstein etc a Naturwerkst oh Schief	2670 12 100	t	A	3	25 315	4 023	2	.	.
Flies Würf u dgl Körn v Naturst gefärbt f Mosaik	2670 12 300	t	A	11	3 193 532	19 170	11	.	.
And bearbeit Kalksteine	2670 12 400	t	A	1	.	.	1	.	.
Bearbeiteter Granit	2670 12 600	t	A	5	6 712	18 570	4	7 256	20 666
And bearbeit Werksteine	2670 12 800	t	A	7	12 565	22 687	4	.	.
Naturwerksteinerzeugnisse a n g	267	t	A	24	.	.	20	.	.

Andere Mineralerzeugnisse

Mühlsteine Steine z Zerf Polierst u Schleifwerkz

Mühlsteine u Steine z Mahlen Zerfas od Brechen	2681 11 100	kg	A	1	.	.	1	.	.
Schleifkorp a and aggl Schleifst etc m Faserst	2681 11 300	kg	A	4	.	.	4	.	.
Schleifkorp a and aggl Schleifst etc oh Faserst	2681 11 400	kg	A	5	3 486 600	24 502	4	3 173 239	22 508
Schleifkorp m keram od Silikat-Bindungen	2681 11 500	kg	A	6	2 813 825	46 410	5	2 795 009	47 322
Schleifkorp a and agglomer Schleifst and Bind	2681 11 603	kg	A	4	.	.	4	995 900	11 431
Wetz- od Poliersteine z Handgebrauch	2681 11 800	kg	A	1	.	.	1	.	.
Nat o künstl Schleifst a Unterl a Gew a Spinnst	2681 12 300	m2	A	2	.	.	2	.	.
Nat o künstl Schleifst a Unterl a Papier o Papp	2681 12 500	m2	A	2	.	.	2	.	.
Schleifst i Pulver- etc form komb a Pap u Gewebe	2681 12 903	m2	A	1	.	.	1	.	.
Schleifst i Pulver- etc form auf Vulkanfiber etc	2681 12 908	m2	A	3	.	.	2	.	.
Mühlsteine Steine z Zerf Polierst u Schleifwerkz	2681		A	15	X	181 550	13	X	187 170

Mineralerzeugnisse a n g

Dichtungsmat a zusgepr Asbestf etc i Platt o Ro	2682 11 700	kg	A	1	.	.	1	.	.
Bremsbel etc a d Grundl v mineral Stoff etc	2682 11 930	kg	A	9	32 064 169	272 588	9	32 889 805	267 792
Reibungsbel f Kuppl a mineral St etc oh Brems	2682 11 950	kg	A	1	.	.	1	.	.
Dach- u Dichtungsbahnen a Rohdachpappe i Rollen	2682 12 531	m2	A	1	.	.	1	.	.
Dach- u Dichtungsbahnen a Glasvlies i Rollen	2682 12 533	m2	A	5	4 287 422	3 233	4	3 208 988	2 821
Dach- u Dichtungsbahnen Schweiß- u Schmelzb i R	2682 12 535	m2	A	6	7 391 872	13 128	5	7 389 644	12 667
Dach- u Dichtungsbahnen Polymerbitumenbahn i Rol	2682 12 537	m2	A	7	17 617 843	48 259	6	17 447 723	50 824
And Dach- u Dichtungsbahnen i Rollen	2682 12 539	m2	A	5	2 976 410	7 177	4	872 184	1 825
And Waren a Asphalt od ä Stoffen oh i Rollen	2682 12 900	t	A	1	.	.	1	.	.
Bitumin Misch a Grundl v teerhalt Bindemittel	2682 13 001	t	A	4	546 355	19 895	4	704 195	24 384
Bitumin Misch a Grundl v Fluxbitum od Bitemuls	2682 13 003	t	A	37	2 682 412	175 288	36	2 973 020	184 928
Hütten- Steinwolle etc a gem los i Platt o Roll	2682 16 100	t	A	2	.	.	2	.	.
Gebläht Vermiculit Ton Schaumschl etc a gem	2682 16 200	t	A	3	9 807	15 313	2	.	.
Misch u Waren a mineral Stoff f Wärme Kält etc	2682 16 300	t	A	3	.	.	4	.	.
And Waren a Stein od and mineral Stoffen ang	2682 16 900	t	A	3	1 404	7 447	3	1 154	7 700
Mineralerzeugnisse a n g	2682		A	66	X	696 539	64	X	705 246
Andere Mineralerzeugnisse	268		A	81	X	878 089	77	X	892 417

Vierteljährliche Produktionserhebung in Nordrhein-Westfalen
 Noch: 3. "Produktion des Verarbeitenden Gewerbes, Bergbaus und der Gewinnung von Steinen und Erden"
 2004 und 2005

Erzeugnis	Melde-Nr. GP2002	Maßeinheit	Art der Produktion	P R O D U K T I O N					
				Art der Produktion: A = Zum Absatz bestimmt W = Zur Weiterverarbeitung bestimmt					
				2004			2005		
				Be- trie- be	Menge	Wert	Be- trie- be	Menge	Wert
1000 EUR	1000 EUR								
1	2	3	4	5	6				

Noch: Verarbeitendes Gewerbe

Noch: Glas Keramik bearbeitete Steine u Erden

Veredlung von Erzeugnissen dieser Güterabteilung

Veredlung von Erzeugnissen dieser Güterabteilung	2699 00 000	EUR	A	7	X	161 980	10	X	143 089
Veredlung v Erzeugnissen dieser Güterabteilung	269	EUR	A	7	X	161 980	10	X	143 089
Glas Keramik bearbeitete Steine u Erden	26		A	598	X	5 833 290	585	X	5 805 860
			W	3	X	X	3	X	X

Metalle und Halbzeug daraus

Roheisen u Stahl Ferrolegierungen

Roh Spiegeleisen etc a Eisen od Stahl

Roh- u Spiegeleisen	2710 01 100	t	A	2	.	.	2	.	.
Eisenschwamm etc			W	2	.	X	2	.	X
Blöcke Strangguß Flüssigst unleg a Elektrof	2710 01 210	t	A	2	.	.	3	.	.
Blöcke Strangguß Flüssigst unleg n Elektrof	2710 01 220	t	W	1	.	X	1	.	X
Blöcke etc leg oh NSH--Stahl a Elektrof	2710 01 310	t	A	2	.	.	2	.	.
Blöcke etc leg oh NSH--Stahl n a Elektrof	2710 01 320	t	W	1	.	X	1	.	X
Blöcke etc leg a NSH--Stahl a Elektrof	2710 01 410	t	A	4	34 512	64 354	5	46 299	112 791
Blöcke etc leg a NSH--Stahl n a Elektrof	2710 01 420	t	W	5	.	X	5	.	X
Blöcke etc leg a NSH--Stahl n a Elektrof	2710 01 420	t	A	1	.	.	1	.	.
Gewalztes Halbzeug	2710 01 900	t	W	1	.	X	1	.	X
			A	6	767 674	221 032	6	728 739	262 140
			W	2	.	X	2	.	X
Warmbreitband i Rollen Breite >=600mm	2710 02 110	t	A	5	.	.	5	.	.
Bandstahl warmgewalzt i Rollen Breite <600mm	2710 02 120	t	W	2	.	X	2	.	X
Blech a Warmbrbandstrassen gew Br >=600mm	2710 02 210	t	A	9	1 191 688	543 257	8	1 182 546	700 842
Breitflachstahl Quarto-blech Breite >= 600mm	2710 02 220	t	W	1	.	X	1	.	X
Walzdraht a Stahl warmgewalzt	2710 02 310	t	A	5	.	.	5	.	.
Betonstahl in Stäben warmgewalzt	2710 02 410	t	W	1	.	X	1	.	X
And Stab- u Flachstahl auch abgelängt etc warmg	2710 02 420	t	A	1	.	.	1	.	.
Leichte Profile Höhe <80 mm warmg etc	2710 02 430	t	W	3	360 114	313 447	3	358 409	371 757
Schwer Profil etc Höhe >=80 mm warmg Stahl	2710 02 440	t	A	2	.	X	2	.	X
Spundwunderzeugnisse a Stahl warmgew	2710 02 510	t	W	2	.	X	2	.	X
Oberbaumaterial a Stahl f Bahnen	2710 02 520	t	A	1	.	.	1	.	.
Kaltgew Blech in Rollen od Tafeln Br >=600 mm	2710 03 100	t	W	4	.	.	3	.	.
Elektroblech in Rollen od Tafeln Br >=600 mm	2710 03 200	t	A	8	1 654 947	1 434 263	9	1 541 304	1 404 954
Schmelztauchveredelte Bleche Breite >=600 mm	2710 03 400	t	W	5	.	X	5	.	X
Elektrolytisch veredelte Bleche Breite >=600 mm	2710 03 500	t	A	2	.	.	2	.	.
Organ beschichtete Bleche Breite >=600 mm	2710 03 600	t	W	4	.	X	4	.	X
Geschmiedetes Halbzeug a Stahl	2710 06 100	t	A	3	.	.	4	.	.
Geschmiedete Stäbe aus Stahl	2710 06 200	t	W	2	.	X	2	.	X
Geschmiedete Profile a Stahl	2710 06 300	t	A	14	194 849	276 391	14	193 145	327 907
Körner Pulver a Roheisen Spiegeleisen etc Ferrolegierungen	2710 07 000	t	W	3	.	X	3	.	X
	2710 08 000	t	A	1	.	.	1	.	.
			W	3	.	X	3	.	X
			A	1	.	.	1	.	.
			W	3	.	X	3	.	X
			A	2	.	.	2	.	.
			W	3	.	X	3	.	X
			A	1	.	.	1	.	.
			W	3	.	X	3	.	X
			A	2	.	.	2	.	.
			W	3	.	X	3	.	X
			A	1	.	.	1	.	.
			W	3	.	X	3	.	X
			A	2	.	.	2	.	.

Vierteljährliche Produktionserhebung in Nordrhein-Westfalen
 Noch: 3. "Produktion des Verarbeitenden Gewerbes, Bergbaus und der Gewinnung von Steinen und Erden"

2004 und 2005

Erzeugnis	Melde-Nr. GP2002	Maßeinheit	Art der Produktion	P R O D U K T I O N					
				Art der Produktion: A = Zum Absatz bestimmt W = Zur Weiterverarbeitung bestimmt					
				2004			2005		
				Be- trie- be	Menge	Wert 1000 EUR	Be- trie- be	Menge	Wert 1000 EUR
1	2	3	4	5	6				

Noch: Verarbeitendes Gewerbe

Noch: Metalle und Halbzeug daraus

Noch: Roheisen u Stahl Ferrolegierungen

Noch: Roh Spiegeleisen etc a Eisen od Stahl

Granulierte Schlacke ua	2710 09 100	t	A	3	4 112 392	35 159	3	4 977 427	38 459
Schlacken Zunder ua			W	3	209 149	X	3	.	X
Abfälle etc u Schrott aus Eisen od Stahl	2710 09 200	t	A	5	8 180	2 982	8	27 881	6 461
Roheisen u Stahl Ferro- legierungen	2710	t	A	64	33 307 455	11 849 577	65	33 100 307	13 925 532
			W	25	39 943 594	X	25	40 829 831	X
Roheisen u Stahl Ferro- legierungen	271	t	A	64	33 307 455	11 849 577	65	33 100 307	13 925 532
			W	25	39 943 594	X	25	40 829 831	X

Rohre

Rohre Rohrformstücke etc a Gußeisen

Rohre u Hohlprofile a Gußeisen	2721 10 000	t	A	1	.	.	-	-	-
Rohrformstücke etc a verfbar Gußeisen	2721 20 500	t	A	1	.	.	-	-	-
Rohre Rohrformstücke etc a Gußeisen	2721	t	A	1	.	.	-	-	-

Stahlrohre Rohrformst etc a Eisen od Stahl

Rohre u Hohlprofile nahtlos a nichtrost St	2722 10 100	t	A	4	.	.	5	.	.
Präzisionsrohr etc nahtlos	2722 10 210	t	A	7	234 416	314 962	7	204 981	357 514
nicht nichtrost kaltgez									
Rohre u -hohlprof nahtl	2722 10 230	t	A	2	.	.	3	.	.
nicht nirost kaltgez									
Rohr etc nahtl a and St	2722 10 410	t	A	3	.	.	3	.	.
etc Durchm <=168,3mm			W	1	.	X	1	.	X
Rohr etc nahtl a and St	2722 10 430	t	A	3	.	.	3	.	.
etc Durchm >168,3-406,4									
Rohr etc nahtl a and St	2722 10 450	t	A	1	.	.	1	.	.
etc Durchm >406,4mm									
Rohr a Eis St längsnaht-	2722 10 610	t	A	14	961 083	938 171	13	1 114 083	1 166 383
geschw Durchm >406,4mm			W	1	.	X	1	.	X
Rohr a Eis St spirrnaht-	2722 10 650	t	A	1	.	.	1	.	.
geschw Durchm >406,4mm									
Rohr etc geschw etc	2722 10 700	t	A	9	7 194	33 402	10	8 141	41 857
nirost Durchm <=406,4mm									
Präzisionsrohr geschw etc	2722 10 810	t	A	13	106 201	128 883	13	102 775	127 296
D <=406,4mm Wd <=2mm			W	2	.	X	2	.	X
Präzisionsrohr geschw etc	2722 10 830	t	A	9	170 231	198 920	10	191 349	260 779
D <=406,4mm Wd >2mm etc			W	3	5 276	X	3	8 404	X
Präzisionsrohr geschw etc	2722 10 850	t	A	4	91 473	90 886	4	90 240	103 545
D <=406,4mm n kreisf			W	2	.	X	2	.	X
Rohr etc geschw etc D	2722 10 910	t	A	9	346 393	252 444	8	282 825	246 031
<=406,4mm etc kreisförm									
Rohr etc geschw etc D	2722 10 930	t	A	3	.	.	3	.	.
<=406,4mm etc n kreisf									
Flansche a Stahl nicht	2722 20 100	t	A	12	25 961	94 693	11	22 581	103 790
gegossen									
Formstücke etc a Stahl	2722 20 300	t	A	6	12 552	87 207	6	10 418	76 094
mit Gewinde n gegossen			W	1	.	X	-	-	X
Formstücke etc a St oh	2722 20 500	t	A	8	.	.	8	.	.
Gew n z Stschw n gegoss									
Bogen u Winkel a Stahl	2722 20 730	t	A	7	13 130	37 875	7	11 256	37 900
z Stumpfschw n gegossen									
And Formstücke etc n	2722 20 750	t	A	7	6 198	61 570	6	6 525	61 932
gegossen z Stumpfschw									
Stahlrohre Rohrformst	2722	t	A	87	.	.	85	3 357 021	4 176 045
etc a Eisen od Stahl			W	7	.	X	6	.	X
Rohre	272	t	A	88	3 113 284	3 440 573	85	3 357 021	4 176 045
			W	7	.	X	6	.	X

Vierteljährliche Produktionserhebung in Nordrhein-Westfalen
 Noch: 3. "Produktion des Verarbeitenden Gewerbes, Bergbaus und der Gewinnung von Steinen und Erden"

2004 und 2005

Erzeugnis	Melde-Nr. GP2002	Maßeinheit	Art der Produktion	P R O D U K T I O N					
				Art der Produktion: A = Zum Absatz bestimmt W = Zur Weiterverarbeitung bestimmt					
				2004			2005		
				Be- trie- be	Menge	Wert	Be- trie- be	Menge	Wert
1000 EUR	1000 EUR								
1	2	3	4	5	6				

Noch: Verarbeitendes Gewerbe

Noch: Metalle und Halbzeug daraus

And Erzeugn a Eisen od Stahl

Blankstahl

Stäbe kaltfertiggest a Automatenstahl	2731 10 130	t	A	9	107 660	88 483	10	117 891	112 190
Stäbe kaltfgestellt un- leg Stahl C-Geh <0,25GHT	2731 10 150	t	A	10	268 604	172 678	11	229 609	181 985
Flachstahl kaltfgest un- leg Stahl C-Geh <0,25GHT	2731 10 300	t	A	2	.	.	2	.	.
Stäbe etc kaltfgest un- leg St C >=0,25-<0,6GHT	2731 10 600	t	A	8	78 213	58 571	9	74 038	64 549
Stäbe etc kaltfgest un- leg Stahl C-Geh >=0,6GHT	2731 10 700	t	A	7	10 603	14 952	6	10 675	16 216
Profile kaltfertiggest a unleg Stahl	2731 20 100	t	A	5	13 797	7 541	5	16 149	9 075
Stäbe Flachstahl kalt- fgest a Schnellarbstahl	2731 20 200	t	A	1	.	.	1	.	.
Stäbe Flachstahl kalt- fgest a Walzlagerstahl	2731 20 530	t	A	2	.	.	2	.	.
Stäbe Flachstahl kalt- fgest a Werkzeugstahl	2731 20 550	t	A	2	.	.	2	.	.
Stäbe etc kaltfgest a and leg St o NSH-StA etc	2731 20 570	t	A	7	55 887	54 973	7	59 118	71 445
Stäbe etc kaltfg and 1 St oh NSH STA platt etc	2731 20 700	t	A	2	.	.	2	.	.
Stäbe Flachstahl etc kaltfgest a NSH-StA	2731 30 300	t	A	7	21 666	75 768	6	19 536	76 998
Profstäbe kaltghes and leg St o NSH STA flachgw	2731 30 500	t	A	5	34 215	64 679	5	35 239	70 096
Blankstahl	2731	t	A	23	641 018	588 779	24	606 972	654 701

Kaltband m einer Breite von weniger als 600 mm

Kaltgew Bandst <600mm <0,25GHT ul St Längstei	2732 10 110	t	A	18	1 000 958	658 315	18	1 000 729	796 511
Kaltband a unleg Stahl Br <600mm C 0,25-<0,6GHT	2732 10 120	t	A	15	374 375	323 656	15	356 380	371 191
Kaltband a unleg Stahl Br <600mm C>=0,6GHT	2732 10 140	t	A	13	208 426	230 380	13	203 364	274 233
Kaltband a and leg St Br <600mm oh NSH-StA etc	2732 10 160	t	A	5	110 460	120 005	5	109 743	132 560
Kaltband a NSH-StA Br <600mm	2732 10 180	t	A	8	56 593	225 506	8	55 978	230 375
Kaltgew Spband<600mm a unleg u leg St oh NSH	2732 10 220	t	A	9	363 925	142 770	9	317 604	157 011
Kaltgew Elband n kornor Br <600mm C<0,25GHT etc	2732 10 240	t	A	4	.	.	4	.	.
Elspaltband kgew Korn a leg St Br <600mm	2732 10 260	t	A	1	.	.	1	.	.
Kaltspband a NSH-StA Br <600mm	2732 10 280	t	A	6	.	.	6	.	.
Plattiertes Kaltband a ul St Br <600mm	2732 20 120	t	A	1	.	.	1	.	.
Org od anorg überzog	2732 20 180	t	A	1	.	.	1	.	.
Kaltband ul St Br<600mm Schmelztauchvered Kalt- spband a ul St Br <600mm	2732 20 220	t	A	1	.	.	1	.	.
Elektrolytvered Kaltsp- band ul St Br<600 Längst	2732 20 240	t	A	2	.	.	2	.	.
Organ beschicht Kaltsp- band ul St Br<600 Läng	2732 20 260	t	A	2	.	.	2	.	.
Kaltband m einer Breite von weniger als 600 mm	2732	t	A	44	2 528 696	2 363 572	44	2 531 864	2 692 774
			W	4	.	X	4	.	X

Kaltprofile

Profile kalthergest a unleg Stahl oh Überzug	2733 11 300	t	A	15	143 865	161 379	14	149 320	188 251
Bleche profiliert	2733 11 500	t	A	2	.	.	2	.	.
Profile kalthergest a unleg Stahl verzinkt	2733 11 700	t	A	16	263 891	243 376	16	226 888	233 411

Vierteljährliche Produktionserhebung in Nordrhein-Westfalen
 Noch: 3. "Produktion des Verarbeitenden Gewerbes, Bergbaus und der Gewinnung von Steinen und Erden"

2004 und 2005

Erzeugnis	Melde-Nr. GP2002	Maßeinheit	Art der Produktion	P R O D U K T I O N					
				Art der Produktion: A = Zum Absatz bestimmt W = Zur Weiterverarbeitung bestimmt					
				2004			2005		
				Be- trie- be	Menge	Wert 1000 EUR	Be- trie- be	Menge	Wert 1000 EUR
1	2	3	4	5	6				

Noch: Verarbeitendes Gewerbe

Noch: Metalle und Halbzeug daraus

Noch: And Erzeugn a Eisen od Stahl

Noch: Kaltprofile

Profile kalthergest a NSH-STA	2733 12 000	t	A	9	.	.	9	.	.
Kaltprofile	2733	t	A	25	415 300	432 109	24	382 808	453 983

Draht

Draht a Eisen Kohstgeh <0,25GHT Q >=0,8mm bla	2734 11 301	t	A	20	399 574	279 887	20	330 380	275 359
			W	6	63 279	X	5	54 275	X
Draht a Eisen Kohstgeh <0,25GHT Q >=0,8mm vzi	2734 11 303	t	A	5	20 502	18 376	5	17 666	16 280
Draht a Eisen Kohstgeh <0,25GHT Q >=0,8mm a ü	2734 11 304	t	A	5	.	.	5	5 426	9 414
Draht a Eisen Kohstgeh <0,25GHT Q <0,8mm blan	2734 11 306	t	A	5	5 496	9 702	5	5 108	9 316
			W	1	.	X	1	.	X
Draht a Eisen Kohstgeh <0,25GHT Q <0,8mm vzin	2734 11 308	t	A	3	6 558	9 077	3	6 659	9 976
Draht a Eisen Kohstgeh <0,25GHT Q <0,8mm a üz	2734 11 309	t	A	2	.	.	2	.	.
Draht a Eisen Kohstgeh >=0,25-<0,6GHT blank	2734 11 503	t	A	12	102 704	81 394	13	98 427	88 545
			W	-	-	X	1	.	X
Draht a Eisen Kohstgeh >=0,25-<0,6GHT verzinkt	2734 11 505	t	A	4	8 855	7 104	5	13 902	13 183
			W	1	.	X	2	.	X
Draht a Eisen Kohstgeh >=0,25-<0,6GHT and üz	2734 11 509	t	A	2	.	.	2	.	.
Draht a Eisen Kohstgeh >=0,6GHT blank	2734 11 703	t	A	9	43 033	43 652	10	44 818	51 352
			W	1	.	X	2	.	X
Draht a Eisen Kohstgeh >=0,6GHT verzinkt	2734 11 705	t	A	4	14 347	13 426	5	13 501	14 818
			W	1	.	X	2	.	X
Draht a Eisen Kohstgeh >=0,6GHT and überzogen	2734 11 709	t	A	2	.	.	2	.	.
			W	1	.	X	1	.	X
Draht a NSH-STA	2734 12 300	t	A	10	25 786	114 561	10	25 797	129 200
			W	2	.	X	2	.	X
Schweißdrähte -bänder u -stäbe n umhüllt n gefül	2734 12 503	t	A	4	52 252	100 812	4	47 709	114 902
And Draht aus legiertem Stahl	2734 12 509	t	A	7	21 441	28 752	7	26 861	39 587
			W	1	.	X	1	.	X
Draht	2734	t	A	46	766 570	776 039	47	687 483	832 011
			W	9	.	X	10	.	X
And Erzeugn a Eisen od Stahl	273	t	A	123	4 351 584	4 160 499	124	4 209 127	4 633 469
			W	12	194 100	X	13	172 482	X

NE-Metalle u Halbzeug daraus

Edelmetalle u Halbzeug daraus

Silber i Rohform od a Pulver plat Silber	2741 10 300	kg	A	1	.	.	1	.	.
Gold i Rohform od Pulver plat Gold	2741 20 300	kg	A	1	.	.	1	.	.
Abfälle u Schrott v Platin o -platt u v and Edm	2741 62 000	kg	A	1	.	.	1	.	.
Edelmetalle u Halbzeug daraus	2741	kg	A	2	.	.	2	.	.

Aluminium u Halbzeug daraus

Nichtlegiertes Aluminium i Rohform	2742 11 300	t	A	4	233 409	355 479	4	179 119	266 946
			W	1	.	X	1	.	X
Aluminiumlegierungen Primäraluminium	2742 11 530	t	A	3	.	.	3	.	.
			W	1	.	X	1	.	X
Aluminiumlegierungen Sekundäraluminium	2742 11 550	t	A	5	168 740	141 339	5	248 794	154 423
And Aluminiumoxid oh künstlicher Korund	2742 12 000	t	A	1	.	.	1	.	.
Pulver u Flitter a Aluminium	2742 21 000	t	A	1	.	.	1	.	.
Stangen Stäbe Profile a nichtleg Aluminium	2742 22 300	t	A	4	.	.	4	.	.

Vierteljährliche Produktionserhebung in Nordrhein-Westfalen
 Noch: 3. "Produktion des Verarbeitenden Gewerbes, Bergbaus und der Gewinnung von Steinen und Erden"

2004 und 2005

Erzeugnis	Melde-Nr. GP2002	Maßeinheit	Art der Produktion	P R O D U K T I O N					
				Art der Produktion: A = Zum Absatz bestimmt W = Zur Weiterverarbeitung bestimmt					
				2004			2005		
				Be- trie- be	Menge	Wert	Be- trie- be	Menge	Wert
		1000 EUR			1000 EUR				
		1	2	3	4	5	6		
Noch: Verarbeitendes Gewerbe									
Noch: Metalle und Halbzeug daraus									
Noch: NE-Metalle u Halbzeug daraus									
Noch: Aluminium u Halbzeug daraus									
Stangen Stäbe Profile a Aluminiumlegierungen	2742 22 500	t	A	21	223 363	812 665	21	220 483	824 000
Draht a nichtlegiertem Aluminium	2742 23 300	t	A	2	.	.	2	.	.
Draht a Aluminiumlegie- rungen	2742 23 500	t	W	1	.	X	1	.	X
Bleche Bänder a Alumi- nium D >0,2mm nichtleg	2742 24 300	t	A	3	.	.	2	.	.
Bleche Bänder a Alumi- nium D >0,2mm legiert	2742 24 500	t	W	5	.	X	1	.	X
Folien u dünne Bänder a Alu D <=0,2mm oh Untlag	2742 25 000	t	A	6	.	.	7	.	.
Rohre a nichtlegiertem Aluminium	2742 26 300	t	A	5	.	.	5	.	.
Rohre a Aluminiumlegie- rungen	2742 26 500	t	A	2	.	.	2	.	.
Rohrformstücke -ver- schlußstücke etc a Alu	2742 26 700	t	A	6	23 355	128 840	6	22 846	124 623
Asche u Rückstände Alu enthaltend oh Eisen u St	2742 31 000	t	W	1	803	4 419	5	632	4 350
Abfälle und Schrott aus Aluminium	2742 32 000	t	A	4	.	.	4	.	.
Aluminium u Halbzeug daraus	2742	t	A	2	.	.	2	.	.
			W	55	3 142 169	3 749 619	56	3 178 202	3 703 338
				4	.	X	4	.	X
Blei Zink Zinn und Halbzeug daraus									
Blei raffiniert	2743 11 300	t	A	1	.	.	1	.	.
And Blei Werkblei	2743 11 900	t	A	1	.	.	1	.	.
Zink raffiniert	2743 12 300	t	A	3	232 444	206 037	3	186 905	212 733
Zink in Rohform Zinkle- gierungen	2743 12 500	t	A	3	.	.	3	.	.
Zinnlegierungen	2743 13 500	t	A	1	.	.	1	.	.
Stangen Stäbe Profile	2743 21 000	t	A	3	3 151	4 717	3	4 085	6 719
Draht aus Blei	2743 22 000	t	A	2	.	.	1	.	.
Platten Bleche Bänder Folien Pulver etc a Blei	2743 22 000	t	A	2	.	.	1	.	.
Rohre -formstücke -ver- schlußst etc a Blei	2743 23 000	t	A	1	.	.	-	-	-
Staub Pulver u Flitter aus Zink	2743 24 000	t	A	1	.	.	1	.	.
Stangen Stäbe Profile	2743 25 300	t	A	3	.	.	3	.	.
Draht aus Zink	2743 25 500	t	A	1	.	.	1	.	.
Bleche Bänder und Foli- en a Zink	2743 25 500	t	W	1	.	X	1	.	X
Rohre -formstücke -ver- schlußst etc aus Zink	2743 26 000	t	A	3	4 929	24 856	3	5 208	25 684
Stangen Stäbe Profile	2743 27 000	t	W	1	.	X	1	.	X
Draht aus Zinn	2743 27 000	t	A	1	.	.	1	.	.
Asche u Rückst Zink u Blei enthält ohne Eisen	2743 31 000	t	A	1	.	.	1	.	.
Abfälle u Schrott a Blei Zink oder Zinn	2743 32 000	t	A	1	.	.	1	.	.
Blei Zink Zinn und Halb- zeug daraus	2743	t	A	19	629 271	696 610	18	569 856	751 771
			W	2	.	X	2	.	X
Kupfer u Halbzeug daraus									
Nicht raff Kupfer -ano- den z elektrolyt Raffin	2744 12 000	t	A	1	.	.	1	.	.
Raff Kupfer i Rohform	2744 13 300	t	A	1	.	.	1	.	.
Kathoden Drahtbarnen etc Kupferlegierungen	2744 13 500	t	A	3	18 913	65 830	3	19 105	75 198
			W	1	.	X	1	.	X
Kupfervorlegierungen	2744 13 700	t	A	2	.	.	2	.	.
Stangen Stäbe Profile aus Kupfer und Legierung	2744 22 000	t	A	7	14 080	36 663	7	13 673	30 846
Draht raff Kupf Quersch >6mm u Draht Kupferleg	2744 23 300	t	A	8	.	.	8	.	.
			W	1	.	X	1	.	X

Vierteljährliche Produktionserhebung in Nordrhein-Westfalen
 Nach: 3. "Produktion des Verarbeitenden Gewerbes, Bergbaus und der Gewinnung von Steinen und Erden"

2004 und 2005

Erzeugnis	Melde-Nr. GP2002	Maßeinheit	Art der Produktion	P R O D U K T I O N					
				Art der Produktion: A = Zum Absatz bestimmt W = Zur Weiterverarbeitung bestimmt					
				2004			2005		
				Betriebe	Menge	Wert	Betriebe	Menge	Wert
1000 EUR	1000 EUR								
1	2	3	4	5	6				

Noch: Verarbeitendes Gewerbe

Noch: Metalle und Halbzeug daraus

Noch: NE-Metalle u Halbzeug daraus

Noch: Kupfer u Halbzeug daraus

Draht a raff Kupfer mit Querschnitt >0,5-6mm	2744 23 500	t	A	8	20 958	63 866	8	29 273	89 175
Draht a raff Kupfer mit Querschnitt <=0,5mm	2744 23 700	t	A	4	652	4 317	4	694	4 672
Bleche u Bänder a Kupfer u Leg Dicke >0,15mm	2744 24 000	t	A	11	413 252	706 462	12	386 615	738 650
Folien u Bänder a Kupfer u Leg D<0,15mm o Untig	2744 25 000	t	A	2	.	.	2	.	.
Rohre aus Kupfer und Kupferlegierungen	2744 26 300	t	A	8	70 314	201 695	8	60 830	192 696
Rohrform-verschlußst etc a Kupfer u -Legierung	2744 26 500	t	A	8	.	.	8	3 184	21 391
Asche u Rückst Kupfer	2744 31 000	t	W	1	.	X	1	.	X
enthaltend oh Eisen u St	2744 31 000	t	A	1	.	.	1	.	.
Abfälle und Schrott aus Kupfer und -Legierung	2744 32 000	t	A	2	.	.	2	.	.
Kupfer u Halbzeug daraus	2744	t	A	43	1 010 491	1 544 609	44	992 065	1 815 205
			W	3	3 930	X	3	3 573	X

Sonstige NE-Metalle Halbzeug daraus

Nickel unlegiert	2745 12 300	t	W	1	.	X	1	.	X
Nickellegierungen	2745 12 500	t	A	2	.	.	1	.	.
			W	1	.	X	1	.	X
Stangen Stäbe Profile	2745 22 000	t	A	11	12 296	176 775	11	16 069	241 712
Draht aus Nickel									
Bleche Bänder Folien a Nickel	2745 23 000	t	A	5	.	.	5	.	.
Rohre aus Nickel	2745 24 300	t	A	1	.	.	1	.	.
Rohrformstücke -verschlußst etc a Nickel	2745 24 500	t	A	2	.	.	2	.	.
Magnesium u Waren dar	2745 30 250	t	A	3	.	.	3	.	.
einschl Abfälle Schrott	2745 30 250	t	W	1	.	X	1	.	X
Titan u Waren daraus Abfälle u Schrott	2745 30 430	t	A	5	.	.	5	.	.
Abfälle u Schrott a Nickel	2745 42 000	t	A	1	.	.	-	-	-
Sonstige NE-Metalle Halbzeug daraus	2745	t	A	22	.	.	21	.	.
			W	2	.	X	2	.	X
NE-Metalle u Halbzeug daraus	274	t	A	117	X	6 519 763	117	X	7 000 984
			W	9	X	X	9	X	X

Gießereierzeugnisse

Eisengießereierzeugnisse

Tempergußteile f Strassenfahrzeuge	2751 11 100	t	A	1	.	.	2	.	.
And Temperguß f Motoren u Antriebsselemente	2751 11 400	t	A	1	.	.	1	.	.
Tempergußteile f sonst Maschinenbauerzeugnisse	2751 11 500	t	A	-	-	-	1	.	.
Tempergußteile f sonst Verwendungszwecke	2751 11 900	t	A	4	11 490	31 618	4	12 043	33 944
Gußeisenteile m Kugelgraphit f Straßenfahrz	2751 12 100	t	W	1	.	X	1	.	X
Gußeisenteile m Kugelgraphit Lagerschalen	2751 12 300	t	A	6	271 462	421 092	6	271 563	453 189
And Gußeisenteile m Kugelgraphit f Motor etc	2751 12 400	t	W	1	.	.	1	.	.
Gußeisenteile m Kugelgraphit f Maschbauerz	2751 12 500	t	A	2	.	.	2	.	.
Gußeisenteile m Kugelgraphit f sonst Verwend	2751 12 900	t	A	14	103 671	166 406	15	101 036	179 080
Teile a nverformbarem Gußeisen f Straßenfahrz	2751 13 100	t	W	2	.	X	2	.	X
Teile a nverformbarem Gußeisen Lagerschalen	2751 13 300	t	A	15	112 575	111 766	15	111 424	121 067
			W	3	4 927	X	3	4 919	X
			A	4	.	.	4	.	.
			A	1	.	.	1	.	.

Vierteljährliche Produktionserhebung in Nordrhein-Westfalen
 Noch: 3. "Produktion des Verarbeitenden Gewerbes, Bergbaus und der Gewinnung von Steinen und Erden"

2004 und 2005

Erzeugnis	Melde-Nr. GP2002	Maßeinheit	Art der Produktion	P R O D U K T I O N					
				Art der Produktion: A = Zum Absatz bestimmt W = Zur Weiterverarbeitung bestimmt					
				2004			2005		
				Be- trie- be	Menge	Wert	Be- trie- be	Menge	Wert
1000 EUR	1000 EUR								
1	2	3	4	5	6				
Noch: Verarbeitendes Gewerbe									
Noch: Metalle und Halbzeug daraus									
Noch: Gießereierzeugnisse									
Noch: Eisengießereierzeugnisse									
And Teile a nverformbar	2751 13 400	t	A	4	8 691	11 964	4	7 111	10 420
Gußeis f Mot u Antrielem			W	1	.	X	1	.	X
Teile a nverformbarem	2751 13 500	t	A	21	41 703	80 489	20	44 031	85 783
Gußeisen sonst Maschbau			W	7	35 982	X	7	41 604	X
Teile a nverformbarem	2751 13 900	t	A	14	109 481	130 552	14	109 998	146 490
Gußeisen f sonst Verzw			W	6	27 438	X	6	29 517	X
Eisengießereierzeugnis- se	2751	t	A	47	975 334	1 305 476	48	994 621	1 445 812
			W	15	77 524	X	15	85 775	X
Stahlgießereierzeugnisse									
Stahlgußteile f Stras- senfahrzeuge	2752 10 100	t	A	2	.	.	2	.	.
And Stahlgußteile für Motoren u Antriebslem	2752 10 400	t	A	1	.	.	1	.	.
Stahlgußteile für sonst Maschinenbauerzeugnisse	2752 10 500	t	A	11	.	.	11	.	.
			W	2	.	X	2	.	X
Stahlgußteile für sonst Erzeugnisse	2752 10 900	t	A	18	54 421	315 100	18	58 735	366 301
			W	1	.	X	1	.	X
Stahlgießereierzeugnisse	2752	t	A	25	79 787	453 548	25	89 171	538 333
			W	3	.	X	3	.	X
Leichtmetallgießereierzeugnisse									
Leichtmetallgußteile f Straßenfahrzeuge	2753 10 100	t	A	18	90 974	476 602	17	96 329	489 655
Leichtmetallgußteile Wellen	2753 10 200	t	A	1	.	.	1	.	.
Leichtmetallgußteile Lagerschalen	2753 10 300	t	A	3	.	.	3	.	.
			W	1	.	X	1	.	X
And Leichtmetallgußt f Motoren u Antriebslem	2753 10 400	t	A	11	19 444	96 414	10	22 724	109 823
			W	1	.	X	1	.	X
Leichtmetallgußteile f sonst Maschinenbauerzg	2753 10 500	t	A	22	3 587	35 036	21	3 481	33 687
			W	1	.	X	1	.	X
Leichtmetallgußteile f sonst Verwendungszwecke	2753 10 900	t	A	46	27 759	250 186	44	27 772	257 337
			W	11	35 538	X	11	35 346	X
Leichtmetallgießerei- erzeugnisse	2753	t	A	67	142 909	863 842	65	151 391	895 843
			W	13	.	X	13	.	X
Buntmetall- Schwermetallgießereierzeugnisse									
Buntmetallgußteile für Straßenfahrzeuge	2754 10 100	t	A	5	275	5 904	5	328	7 403
			W	2	.	X	2	.	X
Buntmetallgußteile Wel- len	2754 10 200	t	A	1	.	.	1	.	.
Buntmetallgußteile Lā- gerschalen	2754 10 300	t	A	5	.	.	4	.	.
And Buntmetallgußteile f Motoren u Antriebsle	2754 10 400	t	A	3	.	.	3	.	.
Buntmetallgußteile für sonst Maschbauerzeugn	2754 10 500	t	A	13	1 892	17 286	12	1 761	17 247
			W	13	38 294	X	10	35 996	X
Buntmetallgußteile für sonst Verwendungszwecke	2754 10 900	t	A	36	20 016	145 606	33	20 293	148 239
			W	10	.	X	10	.	X
Buntmetall- Schwerme- tallgießereierzeugnisse	2754	t	A	42	24 631	185 914	39	24 968	193 059
			W	25	46 525	X	22	45 586	X
Gießereierzeugnisse	275	t	A	162	1 222 661	2 808 780	159	1 260 151	3 073 048
			W	52	174 658	X	49	183 967	X
Metalle und Halbzeug da- raus	27		A	505	X	28 779 190	502	X	32 809 077
			W	104	X	X	101	X	X
Metallerzeugnisse									
Stahl- und Leichtmetallbauerzeugnisse									
Stahl- und Leichtmetallbaukonstruktionen									
Hallen oh Einbauten aus Eisen oder Stahl	2811 10 303	m ²	A	22	638 944	76 105	20	639 493	77 845
		t	A		36 452			41 860	

Vierteljährliche Produktionserhebung in Nordrhein-Westfalen
 Nach: 3. "Produktion des Verarbeitenden Gewerbes, Bergbaus und der Gewinnung von Steinen und Erden"

2004 und 2005

Erzeugnis	Melde-Nr. GP2002	Maßeinheit	Art der Produktion	P R O D U K T I O N					
				Art der Produktion: A = Zum Absatz bestimmt W = Zur Weiterverarbeitung bestimmt					
				2004			2005		
				Be- trie- be	Menge	Wert 1000 EUR	Be- trie- be	Menge	Wert 1000 EUR
1	2	3	4	5	6				

Noch: Verarbeitendes Gewerbe

Noch: Metallerzeugnisse

Noch: Stahl- und Leichtmetallbauerzeugnisse

Noch: Stahl- und Leichtmetallbaukonstruktionen

Hallen m Einbauten aus Eisen oder Stahl	2811 10 305	m2	A	10	1 027 253	199 963	8	.	.
		t	A		32 852	.		.	.
Stahl- Profilblechgaragen uä Fertigteilbauten	2811 10 307	m2	A	5	.	.	4	.	.
		t	A	
And Fertigteilbauten bewohnbare Container Stahl	2811 10 309	m2	A	6	90 971	20 703	7	101 783	25 760
		t	A		5 106	.		6 222	.
Vorgefertigte Gebäude aus Aluminium	2811 10 500	m2	A	1	.	.	1	.	.
		t	A	
Verkehrsbrücken u Teile dafür a Eisen od Stahl	2811 21 003	t	A	3	.	.	5	6 875	17 517
Türme und Gittermaste aus Eisen oder Stahl	2811 22 000	t	A	3	1 407	7 847	3	1 370	7 549
Strebausbau u Zub ohne schreit hyd Grubenausbau	2811 23 130	t	A	5	.	.	5	.	.
Streckenaußbau und Zubehör zB Streckenbögen	2811 23 150	t	A	10	156 610	103 961	10	154 027	109 519
And Gerüst- Stütz- od Schalmat a Eisen o Stahl	2811 23 170	t	A	10	46 345	71 539	9	53 425	99 719
Konstruktionen a Stahl für den Wasserbau	2811 23 300	t	A	2	.	.	2	.	.
Isolierbauelem Verbundplatten etc a Eisen etc	2811 23 400	t	A	9	38 999	52 549	7	49 702	59 456
Rolläden ua Konstruktionen	2811 23 500	t	A	89	516 550	567 782	86	516 129	561 046
haupts a Stahlblech Skelettkonstruktionen a Stahl f Hallen	2811 23 611	t	A	15	22 387	37 313	13	21 895	40 653
Skelettkonstruktionen a Stahl f Bürogebäude etc	2811 23 612	t	A	4	.	.	4	.	.
Skelettkonstruktionen a Stahl f and Gebäude etc	2811 23 613	t	A	11	11 434	24 946	10	12 325	26 669
Stütz- u Trägerkonstruktion a Stahl f Anlbau	2811 23 614	t	A	21	19 949	48 896	20	33 243	81 588
Stütz- u Trägerkonstruktion a Stahl f and Zweck	2811 23 615	t	A	28	14 755	50 896	26	15 501	57 734
Ortsfeste Gerüstkonstruktionen a Stahl	2811 23 691	t	A	8	.	.	5	.	.
Dachstühle a Stahl u Teile dafür	2811 23 692	t	A	3	.	.	2	.	.
Glasdachkonstruktionen a Stahl zB Wintergärten	2811 23 693	m2	A	7	293 756	32 356	5	230 767	26 076
		t	A		9 554	.		8 205	.
Regale a Stahl oh Fachbodenregale Systemprofil	2811 23 694	t	A	13	100 127	171 118	13	90 549	158 031
Stahlschutzplanken	2811 23 695	t	A	5	28 071	24 167	5	28 663	23 904
Abdeckungen Roste etc aus Eisen oder Stahl	2811 23 696	t	A	57	71 790	178 533	56	69 883	205 743
Scheren- u Rollgitter a Stahl	2811 23 697	t	A	3	.	.	2	.	.
Geländer etc ua Konstr a Stäben etc a Stahl	2811 23 699	t	A	64	31 132	88 440	65	50 361	113 368
Skelettkonstruktionen a Aluminium	2811 23 701	t	A	6	1 548	11 990	6	1 769	14 130
Bauelemente a Aluminium oh Tor Türen Fenster	2811 23 703	t	A	26	15 087	180 270	28	13 290	145 340
Rolläden a Aluminium	2811 23 705	t	A	4	.	.	4	.	.
Scheren- u Rollgitter a Aluminium	2811 23 707	t	A	1	.	.	1	.	.
Sonst Konstruktionen u Konstteile a Aluminium	2811 23 709	t	A	54	13 794	205 500	49	13 683	196 066
Installation v selbstprod Metallkonstruktion	2811 91 000	EUR	A	50	X	92 316	42	X	76 329
Rep Insthltg v selbstprod Metallkonstruktion	2811 92 000	EUR	A	18	X	19 967	15	X	11 783
Stahl- und Leichtmetallbaukonstruktionen	2811		A	403	X	2 438 931	383	X	2 690 249

Vierteljährliche Produktionserhebung in Nordrhein-Westfalen
 Nach: 3. "Produktion des Verarbeitenden Gewerbes, Bergbaus und der Gewinnung von Steinen und Erden"

2004 und 2005

Erzeugnis	Melde-Nr. GP2002	Maßeinheit	Art der Produktion	P R O D U K T I O N					
				Art der Produktion: A = Zum Absatz bestimmt W = Zur Weiterverarbeitung bestimmt					
				2004			2005		
				Be- trie- be	Menge	Wert	Be- trie- be	Menge	Wert
1000 EUR	1000 EUR								
1	2	3	4	5	6				

Noch: Verarbeitendes Gewerbe

Noch: Metallerzeugnisse

Noch: Stahl- und Leichtmetallbauerzeugnisse

Ausbauelemente aus Stahl und Aluminium

Garagentore aus Stahl	2812 10 331	St	A	9	599 441	265 645	7	540 697	258 743
Rolltore aus Stahl	2812 10 332	St	A	8	7 311	37 812	9	9 553	47 820
Schiebetore aus Stahl	2812 10 333	St	A	7	10 808	9 956	7	10 925	11 879
Andere Stahltore	2812 10 334	St	A	10	211 499	88 512	11	224 179	91 503
Feuerschutztüren aus Stahl	2812 10 335	St	A	14	171 541	43 236	14	143 436	39 229
Stahltürzargen	2812 10 337	St	A	8	1 338 680	66 771	8	1 153 869	67 764
And Tore Türen Tor- u Türschwelle etc a Stahl	2812 10 339	St	A	21	307 581	44 271	20	288 555	40 677
Fenster oh Verglasung	2812 10 350	St	A	3	3 915	5 049	3	.	.
Rahmen etc a Eisen Stahl									
Fenster m Verglasung	2812 10 370	St	A	9	132 224	9 818	8	109 494	7 555
Rahmen etc a Eisen Stahl									
Rolltore aus Aluminium	2812 10 533	St	A	6	1 322	2 854	5	1 512	3 134
Schiebetore aus Aluminium	2812 10 534	St	A	1	.	.	2	.	.
Sektionaltore aus Aluminium	2812 10 535	St	A	5	.	.	4	.	.
Andere Tore aus Aluminium	2812 10 536	St	A	8	593	2 091	7	557	1 895
Türen Tor- u Türschwelle Rahmen etc a Aluminium	2812 10 538	St	A	56	691 400	100 557	54	753 332	102 069
Fenster ohne Verglasung etc aus Aluminium	2812 10 550	St	A	21	255 574	59 572	18	224 673	46 380
Fenster mit Verglasung etc aus Aluminium	2812 10 570	St	A	55	123 605	112 942	51	115 169	104 809
Inst von selbstprod Ausbauelemente aus Stahl und Alu	2812 90 000	EUR	A	4	X	3 040	5	X	6 660
Ausbauelemente aus Stahl und Aluminium	2812		A	133	X	856 285	127	X	839 967
Stahl- und Leichtmetallbauerzeugnisse	281		A	483	X	3 295 216	460	X	3 530 216

Kessel und Behälter (ohne Dampfkessel)

Tanks Sammelbeh u ä Beh a Eisen Stahl o Alu

Behälter a Eis o Stahl >300 l für Gas etc	2821 11 100	t	A	7	5 066	21 799	7	6 127	25 457
Heizungsboiler a Stahl >300 l	2821 11 203	t	A	2	.	.	1	.	.
Behälter f chem Stoffe m Innakldg f fl St >300 l	2821 11 207	t	A	-	-	-	1	.	.
And Behälter m Innenauskldg a St f fl St >300 l	2821 11 208	t	A	3	.	.	3	.	.
Druckwasserkessel aus Stahl >300 l	2821 11 303	t	A	6	3 711	19 652	5	3 437	16 771
And Behälter a Stahl f flüss Stoffe >300 l	2821 11 309	t	A	20	19 019	67 460	19	17 197	58 512
Müllgroßbehälter aus Eisen oder Stahl >300 l	2821 11 503	t	A	3	6 352	10 010	3	7 728	13 980
And Behälter a Eisen od Stahl feste Stoffe >300 l	2821 11 509	t	A	16	8 579	37 681	17	12 756	51 146
Beh f verdich o verflüss Gase a Eisen od Stahl	2821 12 300	t	A	9	12 112	42 354	8	10 382	41 808
Reparatur u Insthltg v Tanks etc a E St o Alu	2821 92 000	EUR	A	10	X	22 505	10	X	21 529
Tanks Sammelbeh u ä Beh a Eisen Stahl o Alu	2821		A	64	X	235 624	60	X	236 616

Heizkörper f Zentralheizungen u -kessel

Heizkörper u Teile aus and Mat f Zentralheizg	2822 11 500	t	A	8	25 031	53 496	8	22 701	48 923
Zentralheizungskessel mit Gasbeheizung	2822 12 030	St	A	3	.	.	3	.	.
Zentralheizungskessel mit Ölbeheizung	2822 12 050	St	A	3	8 444	8 764	3	6 765	7 798

Vierteljährliche Produktionserhebung in Nordrhein-Westfalen
 Noch: 3. "Produktion des Verarbeitenden Gewerbes, Bergbaus und der Gewinnung von Steinen und Erden"

2004 und 2005

Erzeugnis	Melde-Nr. GP2002	Maßeinheit	Art der Produktion	P R O D U K T I O N					
				Art der Produktion: A = Zum Absatz bestimmt W = Zur Weiterverarbeitung bestimmt					
				2004			2005		
				Be- trie- be	Menge	Wert 1000 EUR	Be- trie- be	Menge	Wert 1000 EUR
1	2	3	4	5	6				

Noch: Verarbeitendes Gewerbe

Noch: Metallerzeugnisse

Noch: Kessel und Behälter (ohne Dampfkessel)

Noch: Heizkörper f Zentralheizungen u -kessel

Zentralheizungskessel mit anderer Beheizung	2822 12 070	St	A	1	.	.	1	.	.
Teile für Zentralheizungskessel	2822 13 000	EUR	A	2	X	.	2	X	.
Reparatur Insthltg von ind Zentralhgzskesseln	2822 92 000	EUR	A	1	X	.	1	X	.
Heizkörper f Zentralheizungen u -kessel	2822		A	16	X	157 487	16	X	143 528
Kessel und Behälter (ohne Dampfkessel)	282		A	80	X	393 111	76	X	380 145

Dampfk Kernreaktoren (oh Zentralheizungskessel)

Wasserröhrenkessel mit Dampfleistung <=45t/h	2830 11 300	St	A	1	.	.	1	.	.
Kessel zum Erzeugen von überhitztem Wasser	2830 11 700	St	A	1	.	.	1	.	.
Hilfsapp f Dampfk u Kessel z Erz Überh Wasser	2830 12 300	t	A	5	8 041	39 517	6	10 678	49 546
Teile f Hilfsapp f Kessel Kondens f Dampfk rma	2830 13 500	EUR	A	1	X	.	1	X	.
Teile f Kernreaktoren EURATOM	2830 22 000	EUR	A	1	X	.	1	X	.
Install v Dampfkesseln oh Zentralheizungskessel	2830 91 000	EUR	A	68	X	879 980	69	X	808 313
Reparatur Instandh von Dampfkesseln oh Zentrhk	2830 92 000	EUR	A	16	X	65 202	16	X	93 454
Dampfk Kernreaktore (oh Zentralheizungskessel)	283		A	88	X	1 033 627	89	X	1 014 798

Schmiede- Blechformteil gew Ringe pulvermet Erz

Freiformschmiedestücke Gesenkschmiedt a St o NE

Freiformschmiedestücke aus Stahl Wellen	2840 11 330	t	A	6	17 077	35 540	5	16 848	43 949
Ringe gewalzt u geschm <=125kg Rohgewicht	2840 11 353	t	A	5	15 347	43 109	5	16 800	52 932
And Freiformschmiedest <=125kg Rohgewicht	2840 11 355	t	A	6	952	7 131	6	898	9 637
Ringe gewalzt u geschm >125kg Rohgewicht	2840 11 357	t	A	8	90 476	135 420	8	95 957	184 519
And Freiformschmiedest >125kg Rohgewicht	2840 11 359	t	A	8	77 631	188 762	8	86 346	289 443
Freiformschmiedestücke a NE-Metall	2840 11 370	t	A	2	.	.	2	.	.
Kaltfließpreßteile aus Stahl f Straßenfahrzeuge	2840 11 510	t	A	3	14 869	24 457	3	.	.
Kaltfließpreßteile aus Stahl f sonst Maschberzg	2840 11 540	t	A	2	.	.	2	.	.
Kaltfließpreßteile aus Stahl f sonst Verwendzw	2840 11 570	t	A	7	43 702	44 074	6	48 650	53 615
Kaltfließpreßteile aus NE-Metall	2840 11 580	t	A	4	4 230	30 728	4	5 029	36 271
Gesenkschmiedeteile aus Stahl für Straßenfahrz	2840 12 100	t	A	34	353 409	706 627	34	359 405	801 948
Gesenkschmiedeteile aus Stahl für Motoren etc	2840 12 300	t	A	5	51 044	124 335	6	55 475	157 297
Gesenkschmiedeteile aus Stahl f Masch etc f Landwtschaft	2840 12 400	t	A	10	7 554	22 382	7	7 467	20 850
Gesenkschmiedeteile aus Stahl für Hebezeuge etc	2840 12 500	t	A	14	18 570	52 225	13	18 339	59 189
Gesenkschmiedeteile aus Stahl für Baumasch etc	2840 12 600	t	A	10	29 780	60 827	8	26 432	59 245
Gesenkschmiedeteile aus Stahl sonst Maschberzg	2840 12 700	t	A	20	21 402	64 344	19	25 077	82 216
Gesenkschmiedeteile aus Stahl sonst Verwendung	2840 12 800	t	A	33	63 738	179 814	31	59 855	196 035

Vierteljährliche Produktionserhebung in Nordrhein-Westfalen
 Nach: 3. "Produktion des Verarbeitenden Gewerbes, Bergbaus und der Gewinnung von Steinen und Erden"

2004 und 2005

Erzeugnis	Melde-Nr. GP2002	Maßeinheit	Art der Produktion	P R O D U K T I O N					
				Art der Produktion: A = Zum Absatz bestimmt W = Zur Weiterverarbeitung bestimmt					
				2004			2005		
				Be- trie- be	Menge	Wert	Be- trie- be	Menge	Wert
						1000 EUR			1000 EUR
1	2	3	4	5	6				

Noch: Verarbeitendes Gewerbe

Noch: Metallerzeugnisse

Noch: Schmiede- Blechformteil gew Ringe pulvermet Erzg

Noch: Freiformschmiedestücke Gesenkschmiedt a St o NE

Gesenkschmiedeteile aus NE-Metall	2840 12 900	t	A	2	.	.	2	.	.
Blechformteile a Stahl für Straßenfahrzeuge	2840 13 100	t	A	76	729 736	1 495 722	76	771 795	1 637 927
Blechformteile a Stahl für Motoren etc	2840 13 200	t	A	7	.	.	7	.	.
Blechformteile a Stahl für sonst Maschinenbau	2840 13 300	t	A	16	11 209	38 237	15	10 212	35 633
Blechformteile a Stahl für elektrotech Erzeugn	2840 13 400	t	A	34	19 975	162 127	33	20 348	166 949
Blechformteile a Stahl für sonst Verwendungszw	2840 13 500	t	A	149	425 365	998 342	151	432 420	1 068 691
Blechformteile aus NE-Metall	2840 13 700	t	A	27	65 716	206 614	27	50 407	198 517
Pulvermetallurg Erzg a Stahlpulver f Strfahrz	2840 20 100	t	A	2	.	.	2	.	.
Pulvermetallurg Erzg a Stahlpulver f Motor etc	2840 20 300	t	A	1	.	.	1	.	.
Pulvermetallurg Erzg a Stahlpulv f sonst Maschb	2840 20 400	t	A	2	.	.	2	.	.
Pulvermetallurg Erzg a Stahlpulv f eltech Erzg	2940 20 500	t	A	2	.	.	2	.	.
Pulvermetallurg Erzg a Stahlpulv sonst Verwend	2840 20 700	t	A	7	11 424	112 687	7	11 607	113 826
Pulvermetallurg Erzg aus NE-Metallpulver	2840 20 800	t	A	2	.	.	2	.	.
Freiformschmiedestücke Gesenkschmiedt a St o NE	2840	t	A	334	2 144 228	5 058 133	333	2 208 839	5 649 746
Schmiede- Blechformteil gew Ringe pulvermet Erzg	284	t	A	334	2 144 228	5 058 133	333	2 208 839	5 649 746

Oberflächenveredlung Wärmebehandl u Mechanik

Oberflächenveredlung und Wärmebehandlung

Metallische Überzüge durch Aufschmelzen	2851 11 300	EUR	A	29	X	116 682	30	X	117 232
Metallische Überzüge durch Warmspritzen	2851 11 500	EUR	A	7	X	34 871	7	X	36 408
Zinküberzug d Elektrolyse und chem Verfahren	2851 11 700	EUR	A	33	X	175 017	35	X	188 355
Sonst met überzug Ni Cu Cr etc d Elektrolyse	2851 11 900	EUR	A	57	X	229 851	57	X	233 584
Kunststoffüberzüge	2851 12 300	EUR	A	12	X	46 957	14	X	45 042
Andere überzüge	2851 12 500	EUR	A	17	X	45 268	17	X	44 201
Phosphatierung etc	2851 21 000	EUR	A	46	X	194 532	50	X	221 977
Wärmebehandlg v Metall ohne metall überzüge	2851 22 300	EUR	A	34	X	138 850	34	X	143 111
Lackierung Glasur von Metalloberflächen	2851 22 500	EUR	A	17	X	166 385	18	X	112 114
Anodische Oxidation von Metallen	2851 22 700	EUR	A	7	X	99 667	9	X	160 747
Hochvakuumverdampfung CVD/PVD von Metallen	2851 22 900	EUR	A	31	X	118 663	32	X	145 265
Andere Veredlung von Metalloberflächen	2851	EUR	A	264	X	1 366 744	275	X	1 448 037

Mechanikleistungen a n g

Metalldrehteile f Armaturen Sanitärarmaturen	2852 10 310	kg	A	19	23 465 677	163 898	17	22 658 914	166 867
Metalldrehteile f sonst Maschinenbauerzeugnisse	2852 10 330	kg	A	34	14 759 807	76 681	36	17 925 769	86 984
Metalldrehteile für Straßenfahrzeuge	2852 10 350	kg	A	19	25 093 740	118 566	17	24 397 501	119 356
Metalldrehteile für Luft- und Raumfahrzeuge	2852 10 370	kg	A	4	.	.	4	.	.

Vierteljährliche Produktionserhebung in Nordrhein-Westfalen
 Noch: 3. "Produktion des Verarbeitenden Gewerbes, Bergbaus und der Gewinnung von Steinen und Erden"

2004 und 2005

Erzeugnis	Melde-Nr. GP2002	Maßeinheit	Art der Produktion	P R O D U K T I O N					
				Art der Produktion: A = Zum Absatz bestimmt W = Zur Weiterverarbeitung bestimmt					
				2004			2005		
				Be- trie- be	Menge	Wert	Be- trie- be	Menge	Wert
1000 EUR	1000 EUR								
1	2	3	4	5	6				

Noch: Verarbeitendes Gewerbe

Noch: Metallerzeugnisse

Noch: Oberflächenveredlung Wärmebehandl u Mechanik

Noch: Mechanikleistungen a n g

Metalldrehteile f elektrotechn Erzeugnisse	2852 10 530	kg	A	1	.	.	1	.	.
Metalldrehteile f feinstmech u opt Erzeugnisse	2852 10 550	kg	A	-	-	-	1	.	.
Metalldrehteile für sonstige Erzeugnisse	2852 10 700	kg	A	51	16 726 423	134 124	49	16 166 637	136 122
Schlosser- u Schweißleistung a met Werkstücken	2852 20 001	EUR	A	49	X	151 910	63	X	194 671
Schleifarbeiten an metall Werkstücken	2852 20 003	EUR	A	35	X	102 150	36	X	103 288
Beschlag- und Kunstschmiedearb a met Werkst	2852 20 005	EUR	A	2	X	.	3	X	1 716
Allg mech Rep Instandhltg Wartung etc v Masch	2852 20 007	EUR	A	5	X	6 113	5	X	6 272
Sonstige Mechanikleistungen ang	2852 20 009	EUR	A	63	X	205 939	65	X	260 879
Mechanikleistungen a n g	2852		A	230	X	968 020	246	X	1 088 520
Oberflächenveredlung Wärmebehandl u Mechanik	285		A	493	X	2 334 763	519	X	2 536 556

Schneidwaren Werkzeuge Schlösser und Beschläge

Schneidwaren u Bestecke

Tischmess m festst Klinge u Griff aus NSH STA	2861 11 130	St	A	2	.	.	2	.	.
And Messer m festst EdSta-Klinge geschmied	2861 11 203	St	A	4	2 779 930	53 958	4	3 442 446	65 914
And Messer m festst EdSta-Klinge gestanz	2861 11 205	St	A	7	5 160 640	27 206	7	3 796 559	30 558
And Messer m festst Klinge a and Mat	2861 11 209	St	A	5	.	.	4	.	.
Messer m n festst Klinge Gartenbauklappmesser	2861 11 300	St	A	4	654 557	7 478	3	483 808	6 522
Griffe Klängen a unedlen Metallen für Messer	2861 11 500	St	A	5	92 657 020	34 593	5	103 985 861	37 545
Scheren u -blätter aus Stahl geschmiedet	2861 11 703	St	A	8	3 027 599	20 413	9	2 840 031	21 477
Scheren u -blätter aus Edelstahl geschmiedet	2861 11 705	St	A	4	2 507 468	17 624	4	2 524 393	17 566
Andere Scheren und Scherenblätter	2861 11 709	St	A	2	.	.	2	.	.
Nichtelek Rasiermesser u -app Teile oh Klängen	2861 12 400	EUR	A	2	X	.	2	X	.
Rasierklängen einschl Rasierklängenrohling etc	2861 12 500	1000 St	A	2	.	.	2	.	.
Instr u Zusammenst f d Hand- od Fußpflege etc	2861 13 500	St	A	7	70 498 088	16 168	8	69 650 730	14 245
Andere Schneidwaren	2861 13 700	St	A	3	195 198	2 595	3	200 357	2 672
Löffel Gabeln Kellen etc a NSH-STA	2861 14 400	St	A	6	.	.	7	.	.
Löffel Gabeln etc versilbert vergoldet platin	2861 14 700	St	A	1	.	.	1	.	.
Schneidwaren u Bestecke	2861		A	33	X	483 543	34	X	485 068

Werkzeuge

Spaten und Schaufeln f Land- Forstwirtschaft	2862 10 100	St	A	2	.	.	3	.	.
Garten Spitzhacken Hacken all Art Rechen u Schaber	2862 10 300	St	A	1	.	.	1	.	.
Äxte Beile Häpen uä	2862 10 400	St	A	2	.	.	2	.	.
Werkzeuge zum Hauen etc Garten- Rosenscheren uä m 1-Hand-Betätigung etc	2862 10 500	St	A	3	207 746	1 452	2	.	.
Hecken- Baumscheren uä mit 2-Hand-Betätigung	2862 10 600	St	A	2	.	.	1	.	.
And Handwerkz f d Land- Forstwirtschaft Gartenbau	2862 10 700	St	A	1	.	.	1	.	.

Vierteljährliche Produktionserhebung in Nordrhein-Westfalen
 Noch: 3. "Produktion des Verarbeitenden Gewerbes, Bergbaus und der Gewinnung von Steinen und Erden"

2004 und 2005

Erzeugnis	Melde-Nr. GP2002	Maßeinheit	Art der Produktion	P R O D U K T I O N					
				Art der Produktion: A = Zum Absatz bestimmt W = Zur Weiterverarbeitung bestimmt					
				2004			2005		
				Betriebe	Menge	Wert	Betriebe	Menge	Wert
1000 EUR	1000 EUR								
			1	2	3	4	5	6	

Noch: Verarbeitendes Gewerbe

Noch: Metallerzeugnisse

Noch: Schneidwaren Werkzeuge Schlösser und Beschläge

Noch: Werkzeuge

Bohrwerkz m Teil a and Stoffen f d Metallbearb	2862 40 330	kg	A	2	.	.	2	.	.
Bohrwerkzeuge nicht für die Metallbearbeitung	2862 40 350	kg	A	4	421 896	10 054	3	86 129	3 431
Reibahlen etc m Teil a ges Hartmet f d Metallb	2862 40 441	kg	A	1	.	.	1	.	.
Räumwerkz n a Diamant etc f Metallbearb	2862 40 480	kg	A	3	.	.	3	.	.
And Fräswerkz m Teil a gesintert Hartmet etc	2862 40 505	kg	A	3	.	.	3	.	.
Schaftfräser m Teil aus anderen Stoffen etc	2862 40 610	kg	A	2	.	.	2	.	.
Wälzfräswerkz m Teil a anderen Stoffen etc	2862 40 650	kg	A	1	.	.	1	.	.
Fräswerkzeuge m arb T a ges Hartmet n f Metbearb	2862 40 693	kg	A	4	.	.	4	.	.
Fräswerkzeuge m arb T a and Stoffen n f Metbearb	2862 40 699	kg	A	3	.	.	3	.	.
Drehwerkz m Teil aus gesint Hartmet Cermets	2862 40 710	kg	A	2	.	.	1	.	.
Drehwerkz m Teil a Diamant etc f d Metallbearb	2862 40 741	kg	A	1	.	.	1	.	.
Drehwerkz m Teil a and Stoffen f d Metallbearb	2862 40 749	kg	A	1	.	.	1	.	.
And auswechselb Werkz m Teil a Diamant etc	2862 40 810	kg	A	4	.	.	4	.	.
Schraubendrehereinsätze m Teil a and Stoffen	2862 40 830	kg	A	7	779 308	40 215	7	598 869	26 942
And auswechselb Werkz m Teil a gesintert Hartm	2862 40 870	kg	A	5	66 808	6 151	5	111 060	7 262
And auswechselb Wkz m T a and Stof f d Metallb	2862 40 891	kg	A	4	2 828 823	20 528	5	2 984 551	28 523
Erdbohrwerkz etc m Teil a and Stoffen	2862 50 170	kg	A	1	.	.	1	.	.
Ziehwerkz etc z Zieh v Met m Teil a ges Hartmet	2862 50 241	kg	A	4	506 339	11 997	3	497 347	11 707
Ziehwerkz etc z Zieh v Met m Teil a and Stoffen	2862 50 249	kg	A	3	494 775	12 185	3	465 609	11 681
Preß- Präge- Tiefziehwerkz etc f Blechumform	2862 50 331	kg	A	55	25 018 209	258 163	50	25 213 184	248 668
Preß- Präge- Tiefziehwerkz f and Metallbearb	2862 50 339	kg	A	44	9 555 786	144 607	41	8 857 409	123 642
Preß- Präge- Tiefziehwerkz etc f and Bearb	2862 50 390	kg	A	8	2 026 246	27 082	8	1 902 602	29 028
Kreismesser f d Metallbearbeitung	2862 50 433	kg	A	4	581 522	30 717	5	707 946	34 040
And Messer u Schneidklingen f Metbearbeitung	2862 50 439	kg	A	7	2 679 849	22 198	6	2 387 663	22 719
Kreismesser f d Holzbearbeitung	2862 50 450	kg	A	1	.	.	1	.	.
Kreismesser f Küchen- u Nahrungsmittelindmasch	2862 50 530	kg	A	6	1 061 906	17 968	5	940 571	16 189
And Messer f Küchen- u Nahrungsmittelindmasch	2862 50 550	kg	A	6	469 100	14 653	6	486 447	14 482
Messer f Masch f d Landwirtschaft Gartenbau etc	2862 50 630	kg	A	4	4 347 493	12 556	4	4 793 626	13 873
Kreismesser f and Masch od mechan Geräte	2862 50 653	kg	A	2	.	.	3	.	.
And Messer u Schneidklingen f and Masch etc	2862 50 659	kg	A	10	2 072 112	59 454	10	2 245 185	65 990
Stäbchen etc n gefaßt a gesint Hartmet Cermets	2862 50 950	kg	A	3	.	.	3	.	.
Rep u Insthltg v Werkzeugen	2862 90 000	EUR	A	11	X	7 462	12	X	10 689
Werkzeuge	2862		A	263	X	1 461 483	253	X	1 437 401

Schlösser und Beschläge

Vorhängeschlösser aus unedlen Metallen	2863 11 300	St	A	6	2 700 050	10 446	6	2 204 133	10 248
--	-------------	----	---	---	-----------	--------	---	-----------	--------

Vierteljährliche Produktionserhebung in Nordrhein-Westfalen
 Noch: 3. "Produktion des Verarbeitenden Gewerbes, Bergbaus und der Gewinnung von Steinen und Erden"

2004 und 2005

Erzeugnis	Melde-Nr. GP2002	Maßeinheit	Art der Produktion	P R O D U K T I O N					
				Art der Produktion: A = Zum Absatz bestimmt W = Zur Weiterverarbeitung bestimmt					
				2004			2005		
				Be- trie- be	Menge	Wert 1000 EUR	Be- trie- be	Menge	Wert 1000 EUR
1	2	3	4	5	6				

Noch: Verarbeitendes Gewerbe

Noch: Metallenerzeugnisse

Sonstige Eisen- Blech- und Metallwaren

Behälter aus Eisen oder Stahl

Heizungsboiler a Eisen od Stahl 50-300 l	2871 11 001	St	A	3	.	.	5	377 129	40 688
Druckwasserkessel a Eisen od Stahl 50-300 l	2871 11 002	St	A	4	16 864	2 992	4	.	.
Spundbehälter a Eisen od Stahl 50-300 l	2871 11 003	St	A	6	5 472 001	100 875	6	5 058 484	111 537
Deckelbehälter a Eisen od Stahl 50-300 l	2871 11 004	St	A	6	3 458 756	60 339	6	3 358 042	72 262
And Behälter a Eisen od Stahl 50-300 l	2871 11 008	St	A	9	131 910	29 410	9	134 059	29 921
Druckwasserkessel a Eisen od Stahl <50 l	2871 12 002	St	A	2	.	.	2	.	.
And Behälter a Eisen od Stahl <50 l	2871 12 008	St	A	11	5 742 926	108 148	11	5 874 320	107 180
Inst Rep Insthltg v Behältern <300 l Eis o St	2871 90 000	EUR	A	1	X	.	1	X	.
Behälter aus Eisen oder Stahl	2871		A	29	X	336 493	31	X	366 583

Verpackung Verschlüsse a Eisen Stahl od NE-Met

Konservendosen f Obst-Gemüse etc <50 l	2872 11 331	kg	A	2	.	.	2	.	.
Konservendosen f Wurst-Fleisch- Fischware <50 l	2872 11 332	kg	A	1	.	.	1	.	.
Konservendosen f Fertigerichte Suppen <50 l	2872 11 333	kg	A	1	.	.	1	.	.
Konservendosen f Milch-erzeugnisse <50 l	2872 11 334	kg	A	2	.	.	2	.	.
Konservendosen f Speise-öle <50 l	2872 11 335	kg	A	2	.	.	2	.	.
Konservendosen f sonst Nahrung u Tabak <50 l	2872 11 338	kg	A	3	.	.	3	.	.
Getränked d Schweißen etc verschl <50 l	2872 11 350	kg	A	1	.	.	-	-	-
Aerosoldosen d Schweiß etc verschl <50 l	2872 11 530	kg	A	1	.	.	1	.	.
Dosen a Stahl f Mineral-ölerzeugnisse <50 l	2872 11 551	kg	A	4	.	.	3	463 884	1 135
Dosen a Stahl f Industriechemikalien <50 l	2872 11 552	kg	A	4	.	.	4	522 540	.
Dosen a Stahl f Farben Lacke etc <50 l	2872 11 553	kg	A	6	16 181 041	38 400	5	14 146 674	39 204
Dosen a Stahl f Klebstoffe u Bindemittel <50 l	2872 11 554	kg	A	4	41 937 487	2 552	4	34 603 927	2 761
Dosen a Stahl f kosmet u pharmazeut Erzg <50 l	2872 11 555	kg	A	1	2 309 845	.	-	2 490 978	-
Dosen a Stahl f Wasch-putzmittel etc <50 l	2872 11 556	kg	A	3	801 851	2 163	3	772 186	2 294
Dosen a Stahl f sonst Erzeugnisse ang <50 l	2872 11 559	kg	A	3	3 956 936	3 348	3	3 624 433	3 638
Tuben aus Aluminium	2872 12 100	kg	A	2	1 779 791	.	2	1 710 846	.
		St	A		3 420 265	.		3 343 090	.

Vierteljährliche Produktionserhebung in Nordrhein-Westfalen
 Noch: 3. "Produktion des Verarbeitenden Gewerbes, Bergbaus und der Gewinnung von Steinen und Erden"

2004 und 2005

Erzeugnis	Melde-Nr. GP2002	Maßeinheit	Art der Produktion	P R O D U K T I O N					
				Art der Produktion: A = Zum Absatz bestimmt W = Zur Weiterverarbeitung bestimmt					
				2004			2005		
				Be- trie- be	Menge	Wert	Be- trie- be	Menge	Wert
1000 EUR	1000 EUR								
1	2	3	4	5	6				

Noch: Verarbeitendes Gewerbe

Noch: Metallerzeugnisse

Noch: Sonstige Eisen- Blech- und Metallwaren

Noch: Verpackung Verschlüsse a Eisen Stahl od NE-Met

And Behälter etc aus Aluminium 50-300 l	2872 12 500	kg	A	3	.	.	3	.	.
		St	A	
Konservendosen a Alu f Nahrungsmittel <50 l	2872 12 830	kg	A	2	.	.	2	.	.
		St	A	
Getränkedosen a Aluminium <50 l	2872 12 850	kg	A	1	.	.	2	.	.
		St	A	
Kronenverschlüsse a unedlen Metallen	2872 13 300	kg	A	1	.	.	1	.	.
		1000 St	A	
Flaschenkapseln aus Aluminium >21mm	2872 13 503	kg	A	1	.	.	1	.	.
Schraubverschlüsse aus Aluminium >21mm	2872 13 505	kg	A	1	.	.	1	.	.
And Verschlusskapseln etc a Blei od Alu >21mm	2872 13 509	kg	A	2	.	.	2	.	.
Feinstblechverschlüsse a unedl Met f Nahrungsm	2872 13 705	kg	A	1	.	.	1	.	.
And Verpackungszubehör a unedl Metallen	2872 13 709	kg	A	6	8 283 871	29 504	6	9 288 474	20 412
Verpackung Verschlüsse a Eisen Stahl od NE-Met	2872		A	25	X	634 455	24	X	629 235

Drahtwaren

Litzen Kabel etc a Eisen Stahl Querschn <=3mm	2873 11 301	kg	A	5	.	.	6	.	.
Litzen a Eisen od Stahl Querschnitt >3mm	2873 11 303	kg	A	5	35 960 768	36 884	6	31 025 695	41 483
Kabel Seile a Eisen od Stahl Querschnitt >3mm	2873 11 305	kg	A	4	20 374 520	49 399	5	23 288 267	60 427
Litzen Kabel Seile uä Ware a Kupfer oh iso Erz	2873 12 500	kg	A	4	13 194 051	30 660	4	15 097 979	39 147
Litzen Kabel Seile etc a Aluminium oh iso Erz	2873 12 700	kg	A	3	272 174	554	4	138 590	312
And Gewebe aus Eisen- od Stahldraht	2873 13 150	kg	A	9	4 979 044	105 095	9	4 643 096	102 944
Gitter etc vschw Maschgr >=100cm2 Dr >=3mm	2873 13 200	t	A	5	248 095	132 446	5	.	.
And Gitter etc a Eisen- Stahldraht verschweißt	2873 13 309	t	A	17	87 568	132 787	18	106 328	130 028
Gitter etc n verschw a Eisen- Stahldr nicht KSt	2873 13 430	kg	A	5	4 239 159	12 207	5	3 823 507	15 314
Gitter Gefl a Eisen- od Stahldr kunstst Überz	2873 13 450	kg	A	6	4 028 096	10 341	7	3 546 504	11 325
Streckbleche u -bänder a Eisen od Stahl	2873 13 500	kg	A	2	.	.	2	.	.
Gewebe Gitter Geflechte Streckbleche uä a Kupfer	2873 13 600	kg	A	4	362 051	3 071	4	.	.
Reißnägel a Eisen oder Stahl	2873 14 100	kg	A	3	.	.	3	.	.
Drahtnägel a Eisen oder Stahl Streifen od Rollen	2873 14 200	kg	A	2	.	.	2	.	.
Drahtnägel Stifte a Eisen od Stahl verzinkt	2873 14 400	kg	A	1	.	.	1	.	.
Drahtnägel Stifte a Eisen od Stahl nicht verzinkt	2873 14 500	kg	A	1	.	.	1	.	.
And Nägel etc gewellt abgeschr Klammern etc	2873 14 600	kg	A	6	7 212 961	42 288	7	7 554 929	44 018
Stifte Nägel Reißnägel Krampen etc aus Kupfer	2873 14 700	kg	A	1	.	.	1	.	.
Stifte Nägel Schrauben Krampen etc a Aluminium	2873 14 800	EUR	A	6	X	6 342	6	X	5 408
Elektroden umh a unedl Met f Lichtbogenschweiß	2873 15 100	kg	A	2	.	.	3	2 748 763	34 745
Gefüllte Drähte unedl Met f Lichtbogenschweiß	2873 15 300	kg	A	2	.	.	2	.	.

Vierteljährliche Produktionserhebung in Nordrhein-Westfalen
 Noch: 3. "Produktion des Verarbeitenden Gewerbes, Bergbaus und der Gewinnung von Steinen und Erden"

2004 und 2005

Erzeugnis	Melde-Nr. GP2002	Maßeinheit	Art der Produktion	P R O D U K T I O N					
				Art der Produktion: A = Zum Absatz bestimmt W = Zur Weiterverarbeitung bestimmt					
				2004			2005		
				Be- trie- be	Menge	Wert	Be- trie- be	Menge	Wert
1000 EUR	1000 EUR								
1	2	3	4	5	6				

Noch: Verarbeitendes Gewerbe

Noch: Metallerzeugnisse

Noch: Sonstige Eisen- Blech- und Metallwaren

Noch: Eisen- Blech- u Metall- waren a n g

Türen Fächer f Stahlkammern a unedl Metallen	2875 21 500	kg	A	1	.	.	1	.	.
Sicherheitskassetten etc a unedlen Metallen	2875 21 700	EUR	A	5	X	11 240	5	X	15 717
Mechaniken f Schnellhefter etc a unedlen Metall	2875 23 300	EUR	A	2	X	.	2	X	.
Heftklammern zushängend in Streifen a unedl Met	2875 23 500	EUR	A	1	X	.	1	X	.
And Büromaterial aus unedlen Metallen Teile	2875 23 700	EUR	A	3	X	5 031	3	X	4 979
Statuetten Ziergest etc Rahm f Fotos etc Spiegel	2875 24 000	EUR	A	8	X	46 587	8	X	48 717
Klammern Haken Ösen aus unedl Met verb m Gewebän	2875 25 303	EUR	A	1	X	.	1	X	.
And Klammern Haken Ösen aus unedlen Metallen	2875 25 309	EUR	A	4	X	.	5	X	.
Blindniete aus unedlen Metallen	2875 25 503	EUR	A	6	X	29 799	6	X	28 149
Anderer Nietten aus unedlen Metallen	2875 25 509	EUR	A	3	X	7 791	3	X	7 798
Verschlüsse f Bekleidung a unedlen Metallen	2875 25 703	EUR	A	5	X	4 624	4	X	4 628
Verschlüsse Verschlussbüg f Handt a unedl Met	2875 25 705	EUR	A	1	X	.	1	X	.
And Befestigungsartikel a Metall Perlen Flitter	2875 25 709	EUR	A	3	X	1 832	3	X	2 564
Schiffsanker Draggen u Teile a Eisen od Stahl	2875 27 110	kg	A	1	.	.	1	.	.
Waren aus nicht verformbaren Gußeisen ang	2875 27 130	kg	A	1	.	.	1	.	.
Mahlkugeln ua Eisen od Stahlwaren geschmiedet	2875 27 220	kg	A	1	.	.	1	.	.
Waren aus Eisen oder Stahldraht geschmiedet	2875 27 250	kg	A	18	76 574 678	220 022	18	77 336 738	230 003
Tabakdosen etc a Eisen od Stahl f Taschengebr	2875 27 270	EUR	A	1	X	.	-	X	-
Leitern u Trittschemel aus Eisen od Stahl	2875 27 310	St	A	1	.	.	1	.	.
Paletten ua stapelf Transpmittel a Eisen etc	2875 27 330	kg	A	9	39 858 902	58 913	8	36 389 803	58 706
Rollen Trommeln a Eisen od Stahl f Kabel etc	2875 27 350	kg	A	3	.	.	3	.	.
Rohrschellen ua Rohrbe- festelemente aus Stahl	2875 27 373	kg	A	6	15 070 494	34 513	6	.	.
And Bauartikel a Stahlblech	2875 27 379	kg	A	9	37 775 652 12 128 857	37 669	9	13 107 217	44 490
And Waren a Eisen od Stahl freiformgeschmied	2875 27 430	kg	A	1	37 602 740	.	1	36 342 263	.
Schlauchbinder -verbind- elemente aus Eisen Stahl	2875 27 493	kg	A	4	3 107 607	44 408	4	.	.
Verkehrsschilder aus Stahl	2875 27 494	kg	A	2	176 067 074	.	2	.	.
Schilder aus Stahlblech ohne Verkehrsschilder	2875 27 495	kg	A	3	447 628	4 395	3	486 894	5 228
Kesselböden aus Eisen oder Stahl	2875 27 496	kg	A	7	20 506 355	59 212	7	22 873 099	70 437
Anderer Waren aus Eisen oder Stahl ang	2875 27 498	kg	A	59	211 755 066	267 710	53	192 513 439	269 705
Gewebe Gitter Geflechte aus Aluminiumdraht	2875 27 520	kg	A	3	70 950	706	3	84 540	741
And Waren aus Aluminium gegossen	2875 27 530	kg	A	5	3 875 758	36 500	5	4 225 235	40 371
Leitern u Trittschemel aus Aluminium	2875 27 551	kg	A	2	.	.	2	.	.
Platinen f Kfz-Kennzeichen aus Aluminium	2875 27 555	kg	A	2	.	.	2	.	.

Vierteljährliche Produktionserhebung in Nordrhein-Westfalen
 Noch: 3. "Produktion des Verarbeitenden Gewerbes, Bergbaus und der Gewinnung von Steinen und Erden"
 2004 und 2005

Erzeugnis	Melde-Nr. GP2002	Maßeinheit	Art der Produktion	P R O D U K T I O N					
				Art der Produktion: A = Zum Absatz bestimmt W = Zur Weiterverarbeitung bestimmt					
				2004			2005		
				Betriebe	Menge	Wert	Betriebe	Menge	Wert
1000 EUR	1000 EUR								
1	2	3	4	5	6				

Noch: Verarbeitendes Gewerbe

Noch: Metallerzeugnisse

Noch: Sonstige Eisen- Blech- und Metallwaren

Noch: Eisen- Blech- u Metall- waren a n g

And Waren aus Aluminium ang Kaltfließpreßteile	2875 27 558	kg	A	27	10 433 307	130 724	28	9 848 436	123 215
Andere Waren aus Kupfer ang	2875 27 580	EUR	A	8	X	18 071	8	X	16 251
And Waren aus Blei ang ohne Stangen Platten etc	2875 27 630	kg	A	1	.	.	1	.	.
And Waren aus Zink ang ohne Stangen Bleche etc	2875 27 650	kg	A	9	31 794 065	92 307	11	32 341 760	96 562
Andere Waren aus Nickel ang	2875 27 690	kg	A	13	5 532 623	65 310	13	4 949 002	76 752
Kleiderhaken Huthalter etc a unedlen Metallen	2875 27 810	kg	A	6	6 489 971	31 555	7	4 838 997	28 746
Schläuche a Eisen oder Stahl m Verschußst etc	2875 27 830	kg	A	6	4 299 150	33 823	6	2 714 390	29 514
Schläuche a and unedl Met m Verschußst etc	2875 27 850	kg	A	2	.	.	2	.	.
Typenschilder Skalen a unedlen Metallen	2875 27 873	kg	A	7	.	.	7	.	.
Frontplatten u Blenden aus unedlen Metallen	2875 27 875	kg	A	2	.	.	2	.	.
Andere Schilder aus unedlen Metallen	2875 27 879	kg	A	9	980 550	15 024	10	1 141 065	16 058
Säbel Degen etc blanke Waffen Teile u Scheiden	2875 30 000	kg	A	1	22 162 786	.	1	20 085 351	.
Inst Rep Instandhltg v sonst Metallerzeugn ang	2875 90 000	EUR	A	3	X	2 723	3	X	.
Eisen- Blech- u Metallwaren a n g	2875		A	257	X	1 828 795	247	X	1 865 583
Sonstige Eisen- Blech- und Metallwaren	287		A	534	X	5 337 374	522	X	5 631 634

Veredl v Erzgn d Abt oh Oberflveredl etc ang

Veredl v Erzgn d Abt oh Oberflveredl etc ang	2899 00 000	EUR	A	45	X	121 186	37	X	103 177
Veredl v Erzgn d Abt oh Oberflveredl etc ang	289	EUR	A	45	X	121 186	37	X	103 177
Metallerzeugnisse	28		A	2245	X	23 173 957	2216	X	24 325 370

Maschinen

Masch f Erzeug u Nutzg v mechanischer Energie

Verbrennungsmotoren u Turbinen

And Motoren mit Fremdzündg für andere Zwecke	2911 12 500	kW	A	1	.	.	-	-	-
Dieselmot f Wasserfahrz m Leistung von <=100kW	2911 13 110	kW	A	1	.	.	1	.	.
Dieselmot f Wasserfahrz m Leistung v >100-200kW	2911 13 130	kW	A	1	.	.	1	.	.
Dieselmotoren für Schienenfahrzeuge	2911 13 200	kW	A	1	.	.	1	.	.
Industriedieselmotoren mit Leistung von <=15kW	2911 13 310	kW	A	1	.	.	1	.	.
Industriedieselmotoren mit Leistung v >15-30kW	2911 13 330	kW	A	1	.	.	1	.	.
Industriedieselmotoren mit Leistung v >30-50kW	2911 13 350	kW	A	1	.	.	1	.	.

Vierteljährliche Produktionserhebung in Nordrhein-Westfalen
 Noch: 3. "Produktion des Verarbeitenden Gewerbes, Bergbaus und der Gewinnung von Steinen und Erden"

2004 und 2005

Erzeugnis	Melde-Nr. GP2002	Maßeinheit	Art der Produktion	P R O D U K T I O N					
				Art der Produktion: A = Zum Absatz bestimmt W = Zur Weiterverarbeitung bestimmt					
				2004			2005		
				Be- trie- be	Menge	Wert 1000 EUR	Be- trie- be	Menge	Wert 1000 EUR
1	2	3	4	5	6				

Noch: Verarbeitendes Gewerbe

Noch: Maschinen

Noch: Masch f Erzeug u Nutzg v mechanischer Energie

Noch: Verbrennungsmotoren u Turbinen

Industriedieselmotoren mit Leistung v >50-100kW	2911 13 370	kW	A	1	.	.	1	.	.
		St	A
Industriedieselmotoren mit Leistg v >100-200kW	2911 13 530	kW	A	1	.	.	1	.	.
		St	A
Industriedieselmotoren mit Leistg v >200-300kW	2911 13 550	kW	A	1	.	.	1	.	.
		St	A
Dampfturbinen oh solche f Ant v elektr Generator	2911 21 300	kW	A	2	.	.	2	.	.
		St	A
Wasserdampfturbinen f d Ant v elektr Generatoren	2911 21 500	kW	A	3	1 056 661	77 305	3	.	.
		St	A	.	60
Gasturbinen o Turbostrahltriebwerke etc	2911 23 000	kW	A	1	.	.	1	.	.
		St	A
Teile für Dampfturbinen	2911 31 000	EUR	A	5	X	.	5	X	163 812
Teile für Gasturbinen	2911 33 000	EUR	A	3	X	50 782	3	X	34 239
Install v Verbrennmo oh Mot für Luftfahrz etc	2911 91 001	EUR	A	2	X	.	1	X	.
Install von Turbinen oh Mot für Luftfahrz etc	2911 91 002	EUR	A	3	X	5 404	3	X	4 516
Reparatur etc v Verbrennungsmotoren	2911 92 001	EUR	A	7	X	36 434	7	X	36 835
Reparatur etc v Turbinen	2911 92 002	EUR	A	5	X	.	5	X	31 491
Verbrennungsmotoren u Turbinen	2911		A	17	X	995 430	16	X	1 021 822

Pumpen u Kompressoren

Hydrosysteme m Hydrozylindern linear arb	2912 11 330	St	A	8	12 862	15 556	9	11 297	15 543
Hydrozylind f linear arb Wasserkraftmaschinen	2912 11 350	St	A	17	187 864	165 028	17	102 812	173 925
Druckluftmotoren linear arb Pneumatikzylinder	2912 11 500	St	A	5	.	.	5	.	.
Hydrosysteme mit Hydromot nicht linear arbeitend	2912 12 330	St	A	5	.	.	5	.	.
Hydromotoren nicht linear arbeitend	2912 12 350	St	A	3	8 187	13 754	3	7 247	11 726
Ausgabepump f Kraftst o Schmierm f Tankst etc	2912 21 100	St	A	3	.	.	3	.	.
Andere Pumpen mit Flüssigkeitsmesser	2912 21 300	St	A	2	.	.	2	.	.
Handpumpen ohne Flüssigkeitsmesser	2912 21 500	St	A	2	.	.	2	.	.
Kraftst- öl- oder Kühlmittelpump f Kolbverbrmot	2912 21 700	St	A	3	7 551 588	261 564	3	8 739 298	241 136
Hydroaggregate oszillierende Verdrängerpumpen	2912 22 100	St	A	6	495	4 644	6	576	6 152
Hydrokolbenpumpen ohne Axialkolbenpumpen	2912 22 508	St	A	2	.	.	2	.	.
Andere Kolbenpumpen	2912 22 700	St	A	6	2 792	56 316	6	2 933	66 342
Andere oszillierende Verdrängerpumpen	2912 22 900	St	A	4	54 903	20 791	3	18 342	18 406
Hydroaggregate rotierende Verdrängerpumpen	2912 23 100	St	A	4	2 774	7 828	4	2 811	8 321
Hydropumpen Zahnradpumpen	2912 23 330	St	A	4	93 533	32 514	5	101 181	37 647
Andere Zahnradpumpen ohne Hydropumpen	2912 23 350	St	A	2	.	.	2	.	.
Exzentrerschneckenpumpen	2912 23 753	St	A	3	16 956	46 471	3	17 340	47 208
Andere rotierende Verdrängerpumpen	2912 23 759	St	A	2	.	.	3	.	.
Tauchmotorpumpen einstufig	2912 24 130	St	A	6	769 879	113 756	6	479 385	107 257

Vierteljährliche Produktionserhebung in Nordrhein-Westfalen
 Noch: 3. "Produktion des Verarbeitenden Gewerbes, Bergbaus und der Gewinnung von Steinen und Erden"

2004 und 2005

Erzeugnis	Melde-Nr. GP2002	Maßeinheit	Art der Produktion	P R O D U K T I O N					
				Art der Produktion: A = Zum Absatz bestimmt W = Zur Weiterverarbeitung bestimmt					
				2004			2005		
				Be- trie- be	Menge	Wert	Be- trie- be	Menge	Wert
1000 EUR	1000 EUR								
1	2	3	4	5	6				

Noch: Verarbeitendes Gewerbe

Noch: Maschinen

Noch: Masch f Erzeug u Nutzg v mechanischer Energie

Noch: Pumpen u Kompressoren

Umbeschleuniger f Hei- zungs-, Heißwasseranl	2912 24 170	St	A	1	.	.	1	.	.
Kreiselpumpen Nennweite d Austrittstutz <=15mm	2912 24 200	St	A	2	.	.	2	.	.
Kanalradpumpen u Seiten- kanalpumpen Nw >15mm	2912 24 300	St	A	5	.	.	5	.	.
Radialkreisump einstuf einströmig i Blockbau	2912 24 510	St	A	2	.	.	3	.	.
Radialkreisump einstuf etc nicht i Blockbau	2912 24 530	St	A	7	4 063	42 998	7	4 613	49 166
Radialkreiselpumpen ein- stufig mehrströmig	2912 24 550	St	A	2	.	.	2	.	.
Radialkreiselpumpen mehrstufig	2912 24 600	St	A	3	152	10 937	3	340	12 797
And Kreiselpumpen ohne Radial- Nennw <=600mm	2912 24 713	St	A	4	.	.	4	.	.
And Kreiselpumpen ohne Radial- Nennw >600mm	2912 24 715	St	A	2	.	.	2	.	.
And Kreiselpumpen mehr- stufig	2912 24 750	St	A	1	.	.	1	.	.
And Flüssigkeitspump u Hebwerke f Flüssigkeit	2912 24 800	St	A	5	9 183	7 739	5	8 914	11 534
Vakuumpumpen oh Dreh- schieber- Diffusionspump	2912 31 300	St	A	4	.	.	3	.	.
Drehschieber- Sperr- schieberpumpen etc	2912 31 500	St	A	2	.	.	2	.	.
Diffusions- Kryo- und Adsorptionspumpen	2912 31 700	St	A	2	.	.	2	.	.
Hand- u fußbetriebene Luftpumpen	2912 32 000	St	A	1	.	.	1	.	.
Fahrbare Luftkompr mit Lieferm je Minute >2m3	2912 34 500	St	A	1	.	.	1	.	.
And einstufige Turbokom- pressoren oh Turbolader	2912 35 309	St	A	1	.	.	1	.	.
Turbokompressoren mehr- stufig	2912 35 500	St	A	3	161	376 512	3	163	413 906
Oszill Vkompr f Überdr v <=15bar <=60m3/h	2912 36 300	St	A	1	.	.	1	.	.
Oszill Vkompr f Überdr v <=15bar >60m3/h	2912 36 500	St	A	3	.	.	3	.	.
Oszill Vkompr f Überdr v >15bar Lm Std <=120m3	2912 36 700	St	A	2	.	.	2	.	.
Oszill Vkompr f Überdr v >15bar Lm Std >120m3	2912 36 900	St	A	2	.	.	2	.	.
Rotierende Verdränger- kompressoren einwellig	2912 37 300	St	A	1	.	.	1	.	.
Schraubenkompressoren mehrwellig rotierend	2912 37 530	St	A	4	.	.	4	.	.
And rotierende mehr- wellige Verdrängerkompr	2912 37 550	St	A	1	.	.	1	.	.
Kompressoren f Ziv Luft- fahrzeug ua Kompressoren	2912 38 000	St	A	1	.	.	1	.	.
Teil f Mot u Kraftmasch oh Hydromot Strahltrwerk	2912 41 300	EUR	A	2	X	.	2	X	.
Teile f Hydromotoren	2912 41 500	EUR	A	8	X	10 921	7	X	12 553
Teile für rotierende Verdrängerpumpen	2912 42 001	EUR	A	3	X	.	3	X	.
Teile für oszillierende Verdrängerpumpen	2912 42 002	EUR	A	3	X	10 953	3	X	13 152
Teile für Kreiselpumpen	2912 42 005	EUR	A	10	X	55 377	10	X	44 082
Teile für andere Flüs- sigpumpen und Hebwerke	2912 42 009	EUR	A	11	X	48 096	12	X	52 522
Teile für Ventilatoren	2912 43 002	EUR	A	1	X	.	1	X	.
Teile f and Luft- u Va- kuumpumpen Gaskompr etc	2912 43 009	EUR	A	15	X	196 222	15	X	204 491
Install v Druckluft- u Hydromotoren -Zyl etc	2912 91 001	EUR	A	2	X	.	2	X	.
Installation v Kompres- soren und Vakuumpumpen	2912 91 005	EUR	A	7	X	25 234	7	X	30 494

Vierteljährliche Produktionserhebung in Nordrhein-Westfalen
 Nach: 3. "Produktion des Verarbeitenden Gewerbes, Bergbaus und der Gewinnung von Steinen und Erden"

2004 und 2005

Erzeugnis	Melde-Nr. GP2002	Maßeinheit	Art der Produktion	P R O D U K T I O N					
				Art der Produktion: A = Zum Absatz bestimmt W = Zur Weiterverarbeitung bestimmt					
				2004			2005		
				Be- trie- be	Menge	Wert	Be- trie- be	Menge	Wert
1000 EUR	1000 EUR								
1	2	3	4	5	6				

Noch: Verarbeitendes Gewerbe

Noch: Maschinen

Noch: Masch f Erzeug u Nutzg v mechanischer Energie

Noch: Pumpen u Kompressoren

Installation von Flüssigkeitspumpen	2912 91 008	EUR	A	7	X	9 651	6	X	8 262
Rep u Insthltg v Druckluft u Hydromotoren etc	2912 92 001	EUR	A	13	X	13 511	13	X	15 342
Rep u Insthltg von Kompressoren u Vakuumpumpen	2912 92 005	EUR	A	11	X	53 073	10	X	42 531
Reparatur u Instandhaltung v Flüssigkeitspumpen	2912 92 008	EUR	A	19	X	21 633	17	X	19 965
Pumpen u Kompressoren	2912		A	126	X	2 568 459	124	X	2 620 058

Armaturen

Druckmindventile komb mit Filtern oder Ölern	2913 11 340	kg	A	6		2 368 925	43 867	5	1 988 335	40 575
Druckmindventile a Gußeis o St oh Filter etc	2913 11 350	kg	A	1		.	.	1	.	.
Druckmindventil oh Gußeis etc f aut Metbearb	2913 11 391	kg	A	1		.	.	1	.	.
Druckmindventil oh Gußeis etc n f aut Metbearb	2913 11 399	kg	A	1		.	.	1	.	.
Ventile f d öhydraulische Energieübertrag	2913 11 530	kg	A	14		3 297 495	79 846	14	3 230 530	85 131
Ventile f d pneumatisch Energieübertragung	2913 11 550	kg	A	5		475 912	84 258	5	457 598	95 565
Rückschlagklappen und -vent aus Eisen od Stahl	2913 11 723	kg	A	7		.	.	8	.	.
Überdruck- und Sicherhvent a Eisen od Stahl	2913 11 763	kg	A	10		1 827 241	48 284	10	1 660 334	50 230
Überdruck- und Sicherhvent n a Eisen od Stahl	2913 11 769	kg	A	4		1 172 992	35 284	4	1 112 165	35 405
Einhandmischer für den Sanitärbereich	2913 12 331	kg	A	7		7 914 950	173 554	7	8 623 095	183 900
Zwei-griffmischer für den Sanitärbereich	2913 12 333	kg	A	6		3 085 875	95 268	6	.	.
Thermostatarmaturen für den Sanitärbereich	2913 12 335	kg	A	7		2 876 198	69 121	7	3 111 941	72 750
Brausen u Zubehör	2913 12 353	kg	A	4		1 574 608	37 600	5	2 781 292	64 664
Stand- u Auslaufventile	2913 12 354	kg	A	4		.	.	4	.	.
Sanitärarmaturen	2913 12 355	kg	A	3		1 196 875	11 984	3	.	.
Eckventile Sanitärarmaturen	2913 12 356	kg	A	3		.	.	3	.	.
Druckspüler Sanitärarmaturen	2913 12 357	kg	A	2		.	.	2	.	.
Geräteanschlußventile Sanitärarmaturen	2913 12 358	kg	A	9		37 331 699	435 208	8	28 954 704	398 181
Andere Sanitärarmaturen	2913 12 530	kg	A	2		.	.	1	.	.
Thermostatvent Armat f Heizkörp v Zentralheizg	2913 12 550	kg	A	7		7 494 183	150 012	5	7 234 963	146 906
And Armaturen f Heizkörp v Zentralheizung	2913 13 130	kg	A	5		420 360	31 986	5	501 135	41 230
Temperaturregelventile	2913 13 151	kg	A	5		.	.	5	.	.
Stellventile	2913 13 152	kg	A	2		.	.	2	.	.
Stellhähne	2913 13 154	kg	A	4		.	.	4	.	.
Stellklappen	2913 13 157	kg	A	1		.	.	1	.	.
Drehkegelventile	2913 13 159	kg	A	12		10 215 311	52 791	12	15 515 763	74 151
Andere Regelventile ang	2913 13 330	kg	A	3		125 965	3 231	2	.	.
Schieber aus Gußeisen	2913 13 350	kg	A	7		1 154 751	17 279	7	2 100 151	22 289
Schieber nicht aus Gußeisen oder Stahl	2913 13 370	kg	A	4		57 124	2 580	3	47 533	2 346
Ventile aus Gußeisen	2913 13 530	kg	A	6		6 836 541	54 179	5	5 768 679	51 081
Ventile aus Stahl	2913 13 550	kg	A	12		4 134 472	66 038	12	4 014 090	77 242
Ventile nicht aus Eisen oder Stahl	2913 13 570	kg	A	15		6 037 508	149 027	14	6 814 972	167 028
Kugel- Kegel- u Zylinderhähne a Gußeisen	2913 13 733	kg	A	4		2 456 235	25 374	3	2 590 511	29 785
Kugel- Kegel- u Zylinderhähne a Stahl	2913 13 735	kg	A	7		9 416 852	81 792	6	9 769 149	86 070

Vierteljährliche Produktionserhebung in Nordrhein-Westfalen
 Noch: 3. "Produktion des Verarbeitenden Gewerbes, Bergbaus und der Gewinnung von Steinen und Erden"

2004 und 2005

Erzeugnis	Melde-Nr. GP200Z	Maßeinheit	Art der Produktion	P R O D U K T I O N					
				Art der Produktion: A = Zum Absatz bestimmt W = Zur Weiterverarbeitung bestimmt					
				2004			2005		
				Be- trie- be	Menge	Wert 1000 EUR	Be- trie- be	Menge	Wert 1000 EUR
1	2	3	4	5	6				

Noch: Verarbeitendes Gewerbe

Noch: Maschinen

Noch: Masch f Erzeug u Nutzg v mechanischer Energie

Noch: Lager Getriebe Zahnräder u Antriebselemente

Zahnradgetr für Wasserfahrzeuge	2914 24 470	kg	A	3	.	.	3	.	.
Schaltgetriebe für Landmaschinen	2914 24 510	kg	A	2	.	.	2	.	.
Schaltgetrieb f selbstf Maschienen oh Landmasch	2914 24 530	kg	A	4	17 608 251	190 214	4	17 658 305	174 028
Mechanische stufenlos regelbare Getriebe	2914 24 550	kg	A	5	3 124 304	15 902	5	3 038 892	14 831
Kugel- oder Rollenrollspindeln	2914 24 730	kg	A	2	.	.	2	.	.
And Getriebe oh Kugel- u Rollenrollspindeln	2914 24 750	kg	A	4	5 880 963	76 690	5	6 320 576	73 748
Schwungräder Riemen- u Seilscheiben	2914 25 000	kg	A	4	.	.	4	.	.
Elastische Kupplungen	2914 26 310	kg	A	16	28 681 628	249 310	16	31 789 727	287 808
drehstarre Kupplungen	2914 26 330	kg	A	6	140 574	11 752	4	.	.
Hydraulische Kupplungen	2914 26 350	kg	A	10	3 123 486	61 104	10	3 355 538	66 242
Reibungskupplungen und -bremsen	2914 26 370	kg	A	1	.	.	1	.	.
Freilaufkupplungen einschli Rücklaufsperrn	2914 26 390	kg	A	3	.	.	3	.	.
Andere Kupplungen	2914 31 300	kg	A	3	1 692 436	20 541	3	1 782 428	23 127
Kugeln Rollen u Nadeln für Wälzlager	2914 31 500	EUR	A	4	X	20 200	4	X	22 743
Teile f Wälzlager oh Kugeln Rollen und Nadeln	2914 32 000	EUR	A	1	X	.	-	X	-
Teile f Gelenkketten a Eisen od Stahl	2914 33 300	EUR	A	2	X	.	2	X	.
Teile f Lagergehäuse f Wälzlager aller Art	2914 33 510	EUR	A	10	X	31 282	10	X	34 716
Kettenräder	2914 33 520	EUR	A	19	X	68 694	19	X	80 088
Stirnräder	2914 33 530	EUR	A	8	X	17 355	8	X	22 771
Kegeiräder	2914 33 540	EUR	A	5	X	.	5	X	.
Schnecken u Schneckenräder	2914 33 550	EUR	A	10	X	11 268	8	X	10 974
And Zahnräder u Zahnstangen	2914 33 560	EUR	A	13	X	58 270	13	X	55 107
Teile für Getriebe	2914 33 570	EUR	A	10	X	63 044	9	X	63 150
Teile für Kupplungen	2914 33 590	EUR	A	15	X	166 016	15	X	156 279
And Teile f Wellen Kurbeln Schwungrädern	2914 90 000	EUR	A	5	X	27 346	9	X	49 921
Inst Rep Insthltg von Antriebselementen	2914	EUR	A	125	X	2 842 824	127	X	3 329 967
Lager Getriebe Zahnräd u Antriebselemente	291	EUR	A	380	X	9 321 342	374	X	9 984 773
Masch f Erzeug u Nutzg v mechanischer Energie									

Sonst Maschinen für unspez Verwendung

öfen und Brenner Teile dafür

Brenner für flüssigen Brennstoff	2921 11 300	St	A	3	.	.	3	.	.
Brenner für gasförmige Stoffe	2921 11 501	St	A	3	.	.	2	.	.
Brenner einschli kombinierter Brenner n f Gas	2921 11 509	St	A	1	.	.	1	.	.
Nichtelektr Ind- Laboröfen z Schmelzen etc	2921 12 300	St	A	11	243	90 868	9	185	85 600
And nichtelektr Ind- u Laboratoriumsöfen	2921 12 900	kg	A	3	2 153 500	16 391	3	3 356 249	26 746
Elektr Backöfen f Brotfabriken Bäckereien etc	2921 13 300	St	A	1	.	.	1	.	.
And Widerstandsöfen m indirekter Beheizung	2921 13 510	kg	A	6	1 947 145	43 585	6	1 763 019	41 896
		St	A		141			154	
Induktionsöfen	2921 13 530	kg	A	3	.	.	4	.	.
		St	A	

Vierteljährliche Produktionserhebung in Nordrhein-Westfalen
 Noch: 3. "Produktion des Verarbeitenden Gewerbes, Bergbaus und der Gewinnung von Steinen und Erden"

2004 und 2005

Erzeugnis	Melde-Nr. GP2002	Maßeinheit	Art der Pro- duk- tion	P R O D U K T I O N					
				Art der Produktion: A = Zum Absatz bestimmt W = Zur Weiterverarbeitung bestimmt					
				2004			2005		
				Be- trie- be	Menge	Wert	Be- trie- be	Menge	Wert
1000 EUR	1000 EUR								
1	2	3	4	5	6				

Noch: Verarbeitendes Gewerbe

Noch: Maschinen

Noch: Sonst Maschinen für un spez Verwendung

Noch: Öfen und Brenner Teile dafür

And Öfen u App z Warm- behandeln v Stoffen etc	2921 13 550	kg	A	6	781 288	29 605	5	963 720	38 002
		St	A		185			156	
Teile f Brenner u auto- matischen Feuerungen	2921 14 300	EUR	A	10	X	11 562	9	X	12 752
Teile f nichtel Ind und Laboratoriumsöfen etc	2921 14 500	EUR	A	7	X	9 767	7	X	13 890
Teile f elektr Ind- La- boratoriumsöfen etc	2921 14 700	EUR	A	17	X	54 796	17	X	62 141
Installation von öfen und Brennern	2921 91 000	EUR	A	10	X	6 581	10	X	6 519
Reparatur und Insthltg von öfen und Brennern	2921 92 000	EUR	A	20	X	33 470	21	X	34 091
Öfen und Brenner Teile dafür	2921		A	50	X	367 534	48	X	409 904

Hebezeuge u Fördermittel

Flaschenzüge m Elektro- motor	2922 11 300	St	A	6	26 858	68 590	5	54 922	93 905
Handkettenflaschenzüge	2922 11 500	St	A	2	.	.	2	.	.
Flaschenzüge ohne El- motor u Handketten	2922 11 700	St	A	2	.	.	2	.	.
Fördermasch f Bergwerke z Hochziehen d Skips etc	2922 12 300	St	A	2	.	.	2	.	.
And Zugwinden u Spille mit Elektromotor	2922 12 530	St	A	1	.	.	1	.	.
And Zugwinden u Spille m Kolbenverbrennungsmot	2922 12 550	St	A	1	.	.	1	.	.
And Zugwinden u Spille oh El u Kolbenverbmot	2922 12 700	St	A	2	.	.	2	.	.
Ortsfeste Hebebühnen f Kraftfahrzeugwerkstätten	2922 13 300	St	A	3	4 002	17 475	3	4 165	19 828
Hubarbeitsbühnen	2922 13 501	St	A	6	2 262	48 036	7	2 465	49 559
And hydraulische Hubwin- den oh Hubarbeitsbühnen	2922 13 509	St	A	7	1 041	10 873	7	1 023	11 969
Andere Hubwinden	2922 13 700	St	A	3	813	11 182	4	.	.
Konsol- od Wandlaufkrane	2922 14 200	St	A	12	5 567	126 050	11	5 952	141 335
Hubportale u Portalhub- kraftkarren Luftbereifg	2922 14 330	St	A	1	.	.	-	-	-
And Laufkrane Verlade- brücken etc	2922 14 350	St	A	4	154	6 007	4	137	21 127
Portaldrehkrane	2922 14 450	St	A	1	.	.	1	.	.
Krankraftkarren u and selbstfahr Masch etc	2922 14 500	St	A	2	.	.	1	.	.
And Masch App u Gerät z Aufbau a Straßenfahrz	2922 14 600	St	A	2	.	.	2	.	.
Andere Krane ang	2922 14 700	St	A	3	6 568	26 587	3	7 076	30 767
Elektrokraftkarren zum Heben a Höhe >=1m	2922 15 130	St	A	4	752	4 415	2	.	.
Selbstfahr Karren nicht elektr z Heben >=1m	2922 15 330	St	A	1	.	.	-	-	-
Handhubwagen -roller u and Karren	2922 15 500	St	A	1	.	.	1	.	.
Elektrokarren ohne Hebe- vorrichtung	2922 15 730	St	A	-	-	-	1	.	.
Personenaufzüge Geschw <1,6m/s	2922 16 301	St	A	10	2 719	51 276	10	3 006	53 406
Personenaufzüge Geschw >=1,6m/s	2922 16 302	St	A	2	.	.	2	.	.
Bauaufzüge	2922 16 303	St	A	6	3 845	29 830	6	3 579	30 959
Lastenaufzüge Tragkraft <=2500kg	2922 16 306	St	A	7	.	.	5	.	.
Lastenaufzüge Tragkraft >2500kg	2922 16 307	St	A	3	15	2 118	3	36	4 802
And E-Aufzüge zB Förder- vorr mit Körben Skips	2922 16 308	St	A	1	.	.	-	-	-
Hydraulisch Personenauf- züge Tragkraft <=630kg	2922 16 501	St	A	4	32	1 315	4	41	1 359

Vierteljährliche Produktionserhebung in Nordrhein-Westfalen
 Noch: 3. "Produktion des Verarbeitenden Gewerbes, Bergbaus und der Gewinnung von Steinen und Erden"

2004 und 2005

Erzeugnis	Melde-Nr. GP2002	Maßeinheit	Art der Produktion	P R O D U K T I O N					
				Art der Produktion: A = Zum Absatz bestimmt W = Zur Weiterverarbeitung bestimmt					
				2004			2005		
				Betriebe	Menge	Wert	Betriebe	Menge	Wert
1000 EUR	1000 EUR								
1	2	3	4	5	6				

Noch: Verarbeitendes Gewerbe

Noch: Maschinen

Noch: Sonst Maschinen für unspez Verwendung

Noch: Hebezeuge u Fördermittel

Hydraulisch Personenaufzüge Tragkraft >630kg	2922 16 502	St	A	2	.	.	3	.	.
Hydraulische Lastenaufzüge Tragkraft <=2500kg	2922 16 504	St	A	4	21	806	5	.	.
Hydraulische Lastenaufzüge Tragkraft >2500kg	2922 16 505	St	A	2	.	.	2	.	.
Andere Personen- und Lastenaufzüge	2922 16 509	St	A	8	2 812	37 540	9	2 950	40 744
Rolltreppen u Rollsteige	2922 16 700	St	A	1	.	.	1	.	.
Pneumat Stetigförderer für die Landwirtschaft	2922 17 100	St	A	1	.	.	1	.	.
Pneumat Stetigförderer f Schüttgut	2922 17 330	St	A	9	1 068	19 791	7	456	15 414
And pneumat Stetigförderer zB Rohrpostanlagen	2922 17 350	St	A	1	.	.	1	.	.
Stetigförderer m Kübeln für Waren	2922 17 500	St	A	1	.	.	1	.	.
Band- oder Gurtförderer f Schüttgut f d Tagebau	2922 17 731	St	A	9	.	.	8	.	.
Band- oder Gurtförderer f Schüttgut n f Tagebau	2922 17 739	St	A	6	12 234	60 836	7	11 503	116 971
Band- oder Gurtförderer für Waren f d Tagebau	2922 17 750	St	A	23	62 496	88 275	22	65 677	88 945
Scheibenrollenbahnen u and Rollenbahnen	2922 17 930	St	A	18	20 842	104 741	16	22 046	102 801
Andere Stetigförderer für Waren	2922 17 950	St	A	31	96 709	218 907	24	103 869	218 779
Aufschieber Vorzieher Umgleiser Kipper etc	2922 18 100	St	A	3	.	.	4	.	.
And Masch App z Heben oh Schmiedemanipulatoren	2922 18 300	St	A	3	91	23 537	3	104	33 048
And Lademaschinen f d Landw zB Schlepperanbau	2922 18 500	St	A	2	.	.	2	.	.
Hubtische Ladebrücken Hubladebühnen	2922 18 730	St	A	3	1 352	13 796	3	.	.
Regalbediengeräte	2922 18 750	St	A	4	131	40 785	4	.	.
Masch etc z Heben Be-Entladen od Fördern ang	2922 18 770	St	A	24	15 845	107 378	23	11 784	134 555
Teile f Kraftkarren mit Hebevorrichtung	2922 19 301	EUR	A	10	X	15 376	9	X	18 255
Teile für Stetigförderer	2922 19 305	EUR	A	30	X	114 280	26	X	137 169
Teile f and Förderm für den Untertagebergbau	2922 19 308	EUR	A	14	X	95 056	15	X	93 881
Teile f and Förderm etc oh f Krane etc	2922 19 309	EUR	A	30	X	131 363	33	X	162 188
Teile für Förderkörbe	2922 19 503	EUR	A	2	X	.	2	X	.
Teile für Personen- und Lastenaufzüge	2922 19 504	EUR	A	9	X	15 704	9	X	18 394
Teile für Rolltreppen	2922 19 508	EUR	A	2	X	.	2	X	.
Teile für Kraftkarren ohne Hebevorrichtung	2922 19 700	EUR	A	2	X	.	3	X	3 310
Eimer Kübel Schaufeln Löffel etc f Krane etc	2922 20 000	kg	A	4	673 963	3 780	3	.	.
Installation v Hebezeugen etc f d Bergbau	2922 91 003	EUR	A	1	X	.	1	X	.
Installation v Hebezeugen etc f and Zwecke	2922 91 009	EUR	A	35	X	37 664	37	X	40 155
Rep v Hebezeugen u Fördermitteln f d Bergbau	2922 92 001	EUR	A	7	X	22 730	9	X	24 476
Rep v Hebezeugen u Fördermitteln f Bauwirtsch	2922 92 002	EUR	A	4	X	726	3	X	496
Rep v Aufzügen u Fahrtreppen oh Bauwirtschaft	2922 92 003	EUR	A	25	X	191 234	26	X	193 848
Reparatur etc v Förder- u Hebevorrichtungen	2922 92 009	EUR	A	67	X	168 910	69	X	190 071
Hebezeuge u Fördermittel	2922	A		247	X	2 401 211	236	X	2 710 085

Vierteljährliche Produktionserhebung in Nordrhein-Westfalen
 Noch: 3. "Produktion des Verarbeitenden Gewerbes, Bergbaus und der Gewinnung von Steinen und Erden"

2004 und 2005

Erzeugnis	Melde-Nr. GP2002	Maßeinheit	Art der Produktion	P R O D U K T I O N					
				Art der Produktion: A = Zum Absatz bestimmt W = Zur Weiterverarbeitung bestimmt					
				2004			2005		
				Be- trie- be	Menge	Wert	Be- trie- be	Menge	Wert
1000 EUR	1000 EUR								
1	2	3	4	5	6				

Noch: Verarbeitendes Gewerbe

Noch: Maschinen

Noch: Sonst Maschinen für unspez Verwendung

Kälte u lufttech Erzeug f gewerbliche Zwecke

Wärmeaustauscher für lufttechnische Anlagen	2923 11 320	St	A	8	37 762	73 340	8	39 427	88 920
Wärmeaustauscher f d chem u verw Industrie	2923 11 330	St	A	6	710	16 088	5	608	17 284
Wärmeaustauscher f d Nahrungsm u Getränkeind	2923 11 350	St	A	3	.	.	3	.	.
And Wärmeaustauscher f and Industrien	2923 11 370	St	A	9	143 095	90 549	9	132 016	177 646
App u Vorrichtungen f d Luft od and Gasverflüssg	2923 11 500	St	A	1	.	.	1	.	.
Klima- u Kompaktgeräte zum Einbau in Wände etc	2923 12 201	St	A	1	.	.	1	.	.
Klimageräte Splitsysteme	2923 12 203	St	A	1	.	.	-	-	-
Klimager für Komfort v Personen in Kfz	2923 12 400	St	A	1	.	.	1	.	.
KompaktKlimageräte n mobil n z Einbau i Wände	2923 12 607	St	A	1	.	.	1	.	.
Klimageräte oh Kälte-erzeugungsvorrichtung	2923 12 700	St	A	2	.	.	2	.	.
Schaukühlmöbel f tiefgekühlte Waren	2923 13 330	St	A	1	.	.	-	-	-
Andere Schaukühlmöbel	2923 13 350	St	A	1	.	.	1	.	.
Andere Kühlmöbel	2923 13 500	St	A	4	21 721	33 702	3	.	.
Kompressionskälteerzgeinr Kond-Wärmetauscher	2923 13 730	St	A	4	.	.	3	.	.
Kompressionswärmepumpen bis 15 kW	2923 13 903	St	A	1	.	.	1	.	.
Kompressionswärmepumpen über 15 kW	2923 13 908	St	A	11	6 501	60 897	10	6 492	67 076
Feinstfilterapp z Filtrieren od Reinig v Luft	2923 14 130	St	A	5	.	.	4	.	.
And App z Filtrieren od Reinigen von Luft	2923 14 150	St	A	17	25 701	45 899	17	21 833	54 776
Abgasreinigungssysteme für Straßenfahrzeuge	2923 14 403	St	A	2	.	.	3	188 013	66 474
And katalyt Gasfilter- od Gasreinigungssysteme	2923 14 409	St	A	1	.	.	1	.	.
App z Filtr od Reinigen v Gas d elektrostat Verf	2923 14 701	St	A	2	.	.	2	.	.
App z Filtrier od Reinigen v Gasen d therm Verf	2923 14 702	St	A	2	.	.	2	.	.
App z Filtrier od Reinigen v Gasen d and Verf	2923 14 709	St	A	5	54 512	64 747	5	75 243	89 287
Axialventilatoren >125W	2923 20 300	St	A	7	8 794	17 061	7	8 264	15 915
Zentrifugalventilatoren >125W	2923 20 500	St	A	1	.	.	1	.	.
Andere Ventilatoren >125W	2923 20 700	St	A	9	24 059	87 614	10	24 865	91 893
Teile f Klimageräte	2923 30 100	EUR	A	5	X	23 297	5	X	24 147
Möbel z Aufn e Kälte-erzeugungseinrichtung	2923 30 300	St	A	1	.	.	1	.	.
Verdampfer u Kondensatoren oh für Haushgeräte	2923 30 500	St	A	3	.	.	3	.	.
And Teile f Wärmepumpen u Einr etc Kälteerzeug	2923 30 708	EUR	A	6	X	.	6	X	14 629
Teile f nichtelektr Durchlauferhitzer etc	2923 30 901	EUR	A	2	X	.	2	X	.
Teile f Wärmeaustauscher f lufttech Anl etc	2923 30 902	EUR	A	5	X	.	5	X	154 622
Teile f Sterilisierapp f med od chirurg Zwecke	2923 30 903	EUR	A	1	X	.	1	X	.
Teile f App z Behandeln v Stoff etc f Nahrmitt	2923 30 905	EUR	A	1	X	.	2	X	.
Teile f App z Behandeln v Stoff etc f chem Ind	2923 30 906	EUR	A	4	X	2 416	4	X	.
Teile für Trockner	2923 30 907	EUR	A	1	X	.	1	X	.
Teile für Destillier- u Rektifizierapparate	2923 30 909	EUR	A	2	X	.	2	X	.

Vierteljährliche Produktionserhebung in Nordrhein-Westfalen
 Noch: 3. "Produktion des Verarbeitenden Gewerbes, Bergbaus und der Gewinnung von Steinen und Erden"

2004 und 2005

Erzeugnis	Melde-Nr. GP2002	Maßeinheit	Art der Produktion	P R O D U K T I O N					
				Art der Produktion: A = Zum Absatz bestimmt W = Zur Weiterverarbeitung bestimmt					
				2004			2005		
				Be- trie- be	Menge	Wert 1000 EUR	Be- trie- be	Menge	Wert 1000 EUR
1	2	3	4	5	6				

Noch: Verarbeitendes Gewerbe

Noch: Maschinen

Noch: Sonst Maschinen für unspez Verwendung

Noch: Kälte u Lufttech Erzeug f gewerbliche Zwecke

Install v Wärmeaustauschern f gewerbl Zwecke	2923 91 001	EUR	A	4	X	6 649	3	X	7 567
Install v Kälte- u Lufttechn Erzg f gewerbl Zw	2923 91 009	EUR	A	18	X	22 553	18	X	25 034
Rep v Wärmetausch f gew Zw oh Kälte techn Erzg etc	2923 92 001	EUR	A	6	X	10 716	6	X	15 951
Rep v and Kälte- Lufttechn Erzgn f gewerb Zw	2923 92 009	EUR	A	19	X	22 497	18	X	24 567
Kälte u Lufttech Erzeug f gewerbliche Zwecke	2923		A	119	X	1 225 741	116	X	1 403 106

Maschinen f unspezifische Verwendung a n g

Generatorgas- Wassergaserzg Acetylenentwickl uä	2924 11 300	St	A	1	.	.	1	.	.
App z Filt etc v Trink- u Brauchwasser chemisch	2924 12 331	St	A	4	439	5 178	3	.	.
App z Filt etc v Trink- u Brauchwasser n chem	2924 12 351	St	A	4	.	.	3	.	.
App zum Filt o Rein von Abwasser nicht chemisch	2924 12 355	St	A	6	48 573	26 277	5	50 806	28 188
App z Filtr o Reinig v Flüssigk f d chem Ind	2924 12 703	St	A	2	.	.	1	.	.
App z Filtr o Reinig v Flüssigk f Ind n Chemie	2924 12 705	St	A	14	1 016 905	151 364	14	1 267 394	174 839
öl- u Kraftstofffilter f Kolbenverbrennungsmot	2924 13 300	St	A	2	.	.	2	.	.
Luftansaugfilter für Kolbenverbrennungsmotor	2924 13 500	St	A	1	.	.	1	.	.
Masch z Reinig etc von Packmitteln für Getränke	2924 21 303	St	A	1	.	.	1	.	.
Abfüllmasch etc f Getränkepackungen etc	2924 21 501	St	A	5	.	.	5	1 200	104 080
And Masch z Abfüll flüssig past Füllgüter etc	2924 21 502	St	A	4	51	11 051	4	39	21 359
Masch z Füllen flexibler Packmittel	2924 21 504	St	A	10	376	46 729	9	453	53 881
Verschließmasch f formstabile u flex Packmitt	2924 21 505	St	A	1	.	.	1	.	.
Kalt- u Wärmtiefzieh- Füll- u Verschließmasch	2924 21 506	St	A	1	.	.	1	.	.
And Form- Füll- u Verschließmaschinen	2924 21 507	St	A	6	391	29 511	6	324	30 404
Etikettier- u a Ausrüstungsmaschinen	2924 21 508	St	A	5	1 733	35 476	5	1 657	34 921
Einschlag- u Einwickelmasch oh Sammelverpack	2924 21 701	St	A	11	394	28 169	8	259	34 323
Kartonierer	2924 21 703	St	A	2	.	.	2	.	.
Sammelverpackmasch für Getränkepackungen	2924 21 705	St	A	1	.	.	1	.	.
And Sammelverpackmaschinen	2924 21 706	St	A	3	.	.	3	432	53 330
Umreifungs- und Umschnürungsmaschinen	2924 21 708	St	A	4	1 537	24 742	4	1 110	29 442
Andere Verpackungsmaschinen ang	2924 21 709	St	A	7	260	24 276	8	301	42 786
Haushaltswaagen	2924 22 330	St	A	1	.	.	1	.	.
Personenwaagen a Säuglingswaagen	2924 22 350	St	A	-	-	-	1	.	.
Waagen f Stetigförder z kontinuierlich Wiegen	2924 22 530	St	A	3	.	.	3	.	.
Absack- Abfüllwaagen etc z Verrieg konst Gew	2924 22 550	St	A	1	.	.	1	.	.
Sortierwaagen u selbsttätige Kontrollwaagen	2924 23 100	St	A	1	.	.	1	.	.
Plattformwaagen Brückwaagen Höchstl <=5000kg	2924 23 330	St	A	2	.	.	2	.	.
Andere Waagen einschl Briefwaagen	2924 23 370	St	A	3	.	.	4	1 660	11 623

Vierteljährliche Produktionserhebung in Nordrhein-Westfalen
 Noch: 3. "Produktion des Verarbeitenden Gewerbes, Bergbaus und der Gewinnung von Steinen und Erden"

2004 und 2005

Erzeugnis	Melde-Nr. GP2002	Maßeinheit	Art der Produktion	P R O D U K T I O N					
				Art der Produktion: A = Zum Absatz bestimmt W = Zur Weiterverarbeitung bestimmt					
				2004			2005		
				Betriebe	Menge	Wert	Betriebe	Menge	Wert
1000 EUR	1000 EUR								
1	2	3	4	5	6				

Noch: Verarbeitendes Gewerbe

Noch: Maschinen

Noch: Sonst Maschinen für unspez Verwendung

Noch: Maschinen f unspezifische Verwendung a n g

Brückewaagen Kfz-Waagen f Höchstlast >5000kg	2924 23 700	St	A	2	.	.	2	.	.
Feuerlöschgeräte und -anlagen <=21kg	2924 24 101	St	A	5	.	.	4	.	.
Feuerlöscher a m Füllung >21kg	2924 24 109	St	A	2	.	.	2	.	.
Spritzpistolen u ähnl Apparate f Lacke Farben	2924 24 330	St	A	3	.	.	3	.	.
And Spritzpistolen u ä Apparate	2924 24 350	St	A	2	.	.	2	.	.
Wasserstrahlapparate m eingebautem Motor	2924 24 501	St	A	2	.	.	1	.	.
And Strahlapparate mit Druckluft betrieben	2924 24 504	St	A	7	423	34 984	6	.	.
And Strahlapparate n mit Druckluft betrieben	2924 24 506	St	A	2	.	.	2	.	.
Spritz- u Sprühautomat etc f Lacke Farb Leime	2924 24 703	St	A	1	.	.	-	-	-
And Spritz- u Sprüher f Lacke Farben Leime	2924 24 705	St	A	2	.	.	2	.	.
Spritz- und Sprühergeräte	2924 24 708	St	A	-	-	-	4	.	.
Metalloplastische Dichtungen f Kfz	2924 25 130	kg	A	6	13 985 687	144 460	5	13 512 689	135 124
Mechanische Dichtungen Gleitringdichtungen	2924 25 151	kg	A	2	.	.	1	.	.
Metalloplastische Dichtungen nicht f Kfz	2924 25 159	kg	A	5	849 667	15 317	5	844 644	15 987
Zentrifugen f d chem u verwandte Industrie	2924 31 530	St	A	2	.	.	2	.	.
Zentrifugen f d Nahrungs- u Genußmittelind	2924 31 550	St	A	3	.	.	3	.	.
Zentrifugen f and Ind	2924 31 570	St	A	3	130	14 444	3	307	57 974
Textilkalander	2924 32 300	St	A	1	.	.	1	.	.
Kalander u Walzwerke f Gummi und Kunststoffe	2924 32 501	St	A	1	.	.	-	-	-
Kalander u Walzwerke f and Werkstoffe	2924 32 509	St	A	1	.	.	1	.	.
Warenverkaufsautomaten m Heiz- od Kühlvorricht	2924 33 300	St	A	1	.	.	1	.	.
And Warenverkaufsautomaten einschl Geldwechs	2924 33 500	St	A	5	12 940	28 013	5	8 281	19 041
Wasserrückkühlvorrichtungen u -app etc	2924 40 300	St	A	4	4 095	18 840	4	4 049	19 255
And App Behandl v Stoff d Tempänd für chem Ind	2924 40 730	St	A	8	.	.	9	10 727	53 172
App Behandl v Stoff d Tempänd f Süßwarenind	2924 40 754	St	A	2	.	.	2	.	.
App Behandl v Stoff d Tempänd f Schlachthöfe	2924 40 755	St	A	2	.	.	2	.	.
App Behandl v Stoff d Tempänd f and Nahrmitind	2924 40 758	St	A	3	.	.	3	.	.
And App Behandl v Stoff d Tempänd f Gummi u Kst	2924 40 772	St	A	4	1 864	10 019	3	1 803	9 673
And App Behandl v Stoff d Tempänd f and Ind	2924 40 779	St	A	3	159	21 774	3	159	25 247
Teile f Generatorgas-Wassergaserzeugern etc	2924 51 000	EUR	A	1	X	.	1	X	.
Teile f Zentrifugen einsch	2924 52 300	EUR	A	7	X	40 425	7	X	52 023
Teile f App z Filtr v Gasen	2924 52 530	EUR	A	9	X	24 246	8	X	23 991
Teile f App z Filtr v Flüssigkeiten	2924 52 550	EUR	A	17	X	36 607	17	X	46 875
Walzen	2924 53 130	St	A	14	119 098	218 404	15	129 095	232 780
And Teile f Kalandern u Walzwerken	2924 53 150	EUR	A	9	X	68 623	7	X	61 320
Teile f Industriewaagen	2924 53 203	EUR	A	3	X	.	3	X	.

Vierteljährliche Produktionserhebung in Nordrhein-Westfalen
 Noch: 3. "Produktion des Verarbeitenden Gewerbes, Bergbaus und der Gewinnung von Steinen und Erden"

2004 und 2005

Erzeugnis	Melde-Nr. GP2002	Maßeinheit	Art der Produktion	P R O D U K T I O N					
				Art der Produktion: A = Zum Absatz bestimmt W = Zur Weiterverarbeitung bestimmt					
				2004			2005		
				Be- trie- be	Menge	Wert 1000 EUR	Be- trie- be	Menge	Wert 1000 EUR
1	2	3	4	5	6				

Noch: Verarbeitendes Gewerbe

Noch: Maschinen

Noch: Sonst Maschinen für unspez Verwendung

Noch: Maschinen f unspezifische Verwendung a n g

Teile für andere Waagen oh Industriewaagen	2924 53 209	EUR	A	2	X	.	2	X	.
Teile f mech App z Vert v Flüßs f d Landw etc	2924 53 303	EUR	A	1	X	.	1	X	.
And Teile f mech App z Verteil v Flüssigkeiten	2924 53 305	EUR	A	6	X	11 737	6	X	10 957
Teile f Warenverkaufs- automaten	2924 53 500	EUR	A	1	X	.	1	X	.
And Teile f Masch App u Geräte f unspez Verwend	2924 54 000	EUR	A	29	X	201 953	28	X	218 505
Gewerbliche Geschirrpül- maschinen	2924 60 000	St	A	1	.	.	1	.	.
Teile f gewerbliche Geschirrpülmaschinen	2924 70 105	EUR	A	1	X	.	1	X	.
Teile f Verpackungsmas- chinen für Getränke	2924 70 207	EUR	A	9	X	159 592	9	X	140 138
Teile f and Verpackungsmas- sch nicht für Getränke	2924 70 208	EUR	A	27	X	56 126	26	X	60 606
Installation v Masch f chem Ind Gaserzg etc	2924 91 001	EUR	A	3	X	.	3	X	.
Installation v Waagen f gewerbl Zwecke	2924 91 003	EUR	A	6	X	2 287	6	X	2 367
Installation v Masch z Besch m Farb metaufdampf	2924 91 004	EUR	A	2	X	.	1	X	.
Installation v Ver- packungsmaschinen	2924 91 005	EUR	A	26	X	66 080	23	X	54 344
Installation v wärmew Masch f Nahrungmittgew etc	2924 91 006	EUR	A	4	X	2 592	4	X	3 117
Installation v sonst Masch f unspezif Verwend	2924 91 009	EUR	A	14	X	32 539	13	X	28 934
Rep Insthltg v Masch f chem u verw Ind etc	2924 92 001	EUR	A	9	X	8 885	7	X	8 514
Rep Insthltg v Masch f Nahrungsmittgew etc	2924 92 002	EUR	A	15	X	10 505	12	X	10 117
Rep Insthltg v Masch f Waagen f gew Zwecke	2924 92 003	EUR	A	4	X	1 760	6	X	7 580
Rep Insthltg v Masch z Besch m Farben etc	2924 92 004	EUR	A	1	X	.	-	X	-
Reparatur etc v Masch f unspezif Verwendung ang	2924 92 009	EUR	A	24	X	16 325	26	X	21 140
Maschinen f unspezifische Verwendung a n g	2924		A	239	X	2 864 016	233	X	3 073 751
Sonst Maschinen für unspez Verwendung	292		A	604	X	6 858 502	586	X	7 596 846

Maschinen für die Land- und Forstwirtschaft

Einachs- Acker- Forst- schlepper and Zugmasch

And Zugmaschinen ohne Sattel- u Gleiskzgmach	2931 24 000	St	A	1	.	.	1	.	.
Reparatur u Instandh v Schleppern ua Zugmasch	2931 90 000	EUR	A	-	X	-	1	X	.
Einachs- Acker- Forst- schlepper and Zugmasch	2931		A	1	X	.	2	X	.

Sonst Masch f d Land- u Forstwirtschaft u Teile

Scharpflüge	2932 11 300	St	A	1	.	.	1	.	.
Grubber mit festste- henden Werkzeugen	2932 12 103	St	A	2	.	.	2	.	.
Andere Eggen nicht für Zapfwellenantrieb	2932 12 303	St	A	1	.	.	1	.	.
Andere Eggen für Zapf- wellenantrieb	2932 12 305	St	A	1	.	.	1	.	.
Bodenbearbmasch f Landw Forstw ang	2932 12 700	St	A	4	.	.	4	.	.
Einzelkorndrillgeräte u -masch m Zentralantr	2932 13 330	St	A	1	.	.	2	.	.

Vierteljährliche Produktionserhebung in Nordrhein-Westfalen
 Noch: 3. "Produktion des Verarbeitenden Gewerbes, Bergbaus und der Gewinnung von Steinen und Erden"

2004 und 2005

Erzeugnis	Melde-Nr. GP2002	Maßeinheit	Art der Produktion	P R O D U K T I O N					
				Art der Produktion: A = Zum Absatz bestimmt W = Zur Weiterverarbeitung bestimmt					
				2004			2005		
				Be- trie- be	Menge	Wert	Be- trie- be	Menge	Wert
1000 EUR	1000 EUR								
1	2	3	4	5	6				

Noch: Verarbeitendes Gewerbe

Noch: Maschinen

Noch: Maschinen für die Land- und Forstwirtschaft

Noch: Sonst Masch f d Land- u Forstwirtschaft u Teile

Andere Sämaschinen	2932 13 350	St	A	3	2 387	22 998	3	2 256	28 194
Pflanzmaschinen u Setz- maschinen	2932 13 500	St	A	1	.	.	-	-	-
And Masch f Land- und Forstwirtsch Garten etc	2932 15 000	St	A	4	1 377	16 223	4	1 652	19 039
Rasenmäher mit Elektro- motor	2932 20 100	St	A	2	.	.	2	.	.
Rasenmäher selbstf Verbr- mot o Sitz horiz Schneidw	2932 20 350	St	A	1	.	.	1	.	.
Rasenmäher n selbstf Ver- brmot m horiz Schneidw	2932 20 370	St	A	2	.	.	2	.	.
Rasenmäher n selbstf Ver- brmot m and Schneidwerk	2932 20 570	St	A	1	.	.	1	.	.
Rasenmäher ohne Motor	2932 20 700	St	A	2	.	.	1	.	.
Mähmasch f Schleppanb	2932 31 550	St	A	1	.	.	1	.	.
o -zug m and Schneidw etc									
Zett- Rechwender	2932 32 330	St	A	1	.	.	-	-	-
Mähdrescher	2932 34 100	St	A	1	.	.	1	.	.
Rübenköpf- und andere Rübenerntemaschinen	2932 34 500	St	A	-	-	-	1	.	.
Feldhäcksler für Schlep- peranbau	2932 34 730	St	A	1	.	.	1	.	.
Feldhäcksler selbstfah- rend	2932 34 750	St	A	1	.	.	1	.	.
Maiserntemasch ang zB Pflücker Entliescher	2932 34 905	St	A	2	.	.	2	.	.
And Erntemaschinen ang	2932 34 907	St	A	1	.	.	1	.	.
Tragb App z Vt v Flüsk f Landwirtsch Gartenb	2932 40 300	St	A	1	.	.	-	-	-
And Anhänger f land- wirtsch Zw m Selbstl etc	2932 50 405	St	A	2	.	.	1	.	.
Melkmaschinen	2932 62 000	St	A	2	.	.	2	.	.
Schrot- u and MÜhlen f Getreide Hülsenfrüchte	2932 63 303	St	A	3	.	.	2	.	.
And Masch App u Geräte für die Futterbereitung	2932 63 305	St	A	3	.	.	3	.	.
And Masch App u Geräte f d Geflügelhaltung	2932 63 550	St	A	1	.	.	2	.	.
Masch etc z Reinig Sor- tier etc v Körnern etc	2932 64 000	St	A	1	.	.	1	.	.
Holz-Erntemaschinen und Bearbeitungsmaschinen	2932 65 300	St	A	2	.	.	1	.	.
Selbsttätige Tränke- becken	2932 65 400	St	A	1	.	.	1	.	.
Maschinen u Geräte z Füttern und Tränken	2932 65 510	St	A	2	.	.	2	.	.
And Masch etc f Land- u Forstwirtsch Gartenb etc	2932 65 580	St	A	4	.	.	3	.	.
Pflugschare ua Gußteile f Land- u Forstwirtsch	2932 70 201	St	A	2	.	.	2	.	.
Scheiben f Pflüge and Masch etc f Bodenbearb	2932 70 209	EUR	A	4	X	.	4	X	23 215
Teile f Mähdrescher u Maiserntemaschinen	2932 70 501	EUR	A	2	X	.	2	X	.
Teile für Rasenmäher	2932 70 505	EUR	A	2	X	.	2	X	.
Teile für Erntemasch -app u -geräte ang	2932 70 508	EUR	A	1	X	.	2	X	.
Teile f Holz-Ernte- u -bearbeitungsmaschinen	2932 70 703	EUR	A	2	X	.	1	X	.
And Teile f Masch App etc f Land- u Forstw etc	2932 70 705	EUR	A	12	X	167 631	11	X	179 307
Install v land- u forst- wirtsch Maschinen	2932 91 000	EUR	A	2	X	.	1	X	.
Rep Insthltg v land- u forstwirtsch Maschinen	2932 92 000	EUR	A	11	X	6 051	20	X	42 053
Sonst Masch f d Land- u Forstwirtschaft u Teile	2932		A	47	X	.	54	X	.
Maschinen für die Land- und Forstwirtschaft	293		A	47	X	1 058 399	55	X	1 235 336

Vierteljährliche Produktionserhebung in Nordrhein-Westfalen
 Noch: 3. "Produktion des Verarbeitenden Gewerbes, Bergbaus und der Gewinnung von Steinen und Erden"

2004 und 2005

Erzeugnis	Melde-Nr. GP2002	Maßeinheit	Art der Produktion	P R O D U K T I O N					
				Art der Produktion: A = Zum Absatz bestimmt W = Zur Weiterverarbeitung bestimmt					
				2004			2005		
				Be-trie-be	Menge	Wert 1000 EUR	Be-trie-be	Menge	Wert 1000 EUR
1	2	3	4	5	6				

Noch: Verarbeitendes Gewerbe

Noch: Maschinen

Werkzeugmaschinen Teile dafür

Handgeführte kraftbetr. Werkzeuge Teile

Abbau- Spaten- Aufreiß- Hämmer f Bergbau etc	2941 11 105	St	A	1	.	.	1	.	.
And Druckluftwerkzng rot f Bergbau u Ind d Steine	2941 11 107	St	A	2	.	.	1	.	.
Druckluftwerkzng rotie- rend auch schlagend ang	2941 11 109	St	A	1	.	.	1	.	.
And handgeführte Druck- luftwerkzeuge	2941 11 200	St	A	2	.	.	3	.	.
And elektrische Hand- bohrmaschinen	2941 11 330	St	A	1	.	.	1	.	.
And elektr Handwerkz oh externe Energiequelle	2941 11 520	St	A	1	.	.	1	.	.
Elektr Hecken- Gras- scheren etc o Akku-Werkz	2941 11 570	St	A	1	.	.	-	-	-
And elektr Handwerkzng oh Akku-Werkzng	2941 11 599	St	A	5	77 722	14 656	5	77 290	18 229
Handgef Wkzng hydr o ni el Motor	2941 11 950	St	A	1	.	.	1	.	.
Teile f handgef Druck- luftwkzng f Metbearb	2941 12 123	EUR	A	1	X	.	1	X	.
Teile f handgef Druck- luftwkzng f Bergbau etc	2941 12 128	EUR	A	3	X	815	3	X	435
Teile f elektrische Handwerkzeuge eingeb Mot	2941 12 200	EUR	A	1	X	.	1	X	.
Rep Insthltg v handgef kraftbetr Werkzeugen	2941 90 000	EUR	A	7	X	9 548	9	X	.
Handgeführte kraftbetr Werkzeuge Teile	2941		A	18	X	48 584	19	X	56 809

Werkzeugmaschinen f Metallbearb Teile dafür

Laser- Licht- ua Photo- nenstrahlwerkzngm NC gest	2942 11 103	St	A	1	.	.	1	.	.
Elektroerosionswerkzeug- masch numer gesteuert	2942 11 530	St	A	2	.	.	2	.	.
Bearbzentren hor Arbbe- reich xyz <0,3m3	2942 12 201	St	A	-	-	-	1	.	.
Bearbzentren hor Arbbe- reich xyz 0,3m -1,2m3	2942 12 203	St	A	1	.	.	1	.	.
Bearbzentren hor Arbbe- reich xyz>1,2m3	2942 12 205	St	A	2	.	.	3	13	15 207
Bearbzentren ni hor Arbbereich xyz<0,3m3	2942 12 401	St	A	2	.	.	1	.	.
Bearbzentren ni hor Arbbereich xyz>=0,3m3	2942 12 403	St	A	3	.	.	2	.	.
Konventionelle Transfer- linien f Metbearbeitung	2942 12 702	St	A	1	.	.	1	.	.
Flex Fertigungssysteme -straßen f Metallbearb	2942 12 708	St	A	2	.	.	2	.	.
Horizontal-Drehzentren f Metbearbeitung	2942 21 230	St	A	2	.	.	2	.	.
Hor Drehautomaten Ein- spindel NC	2942 21 273	St	A	2	.	.	2	.	.
Hor Drehautomaten Mehr- spindel NC	2942 21 277	St	A	1	.	.	1	.	.
Hor-Drehmasch ang NC ohne Drehzentren	2942 21 290	St	A	5	34	15 435	6	70	49 857
Hor-Drehautomaten ein- u mehrspindel n NC	2942 21 470	St	A	1	.	.	1	.	.
Vertikal-Drehzentren	2942 21 630	St	A	1	.	.	1	.	.
And Vert-Drehmaschinen ohne Drehzentren NC	2942 21 690	St	A	5	107	33 463	5	79	26 529
Vert-Drehmaschinen oh Drehzentren nicht NC	2942 21 900	St	A	2	.	.	1	.	.
Bohrmaschinen numerisch gest f d Metallbearb	2942 22 130	St	A	3	.	.	2	.	.
Werkzeugfräsmasch num gest f d Metallbearb	2942 22 230	St	A	2	.	.	-	-	-

Vierteljährliche Produktionserhebung in Nordrhein-Westfalen
 Noch: 3. "Produktion des Verarbeitenden Gewerbes, Bergbaus und der Gewinnung von Steinen und Erden"

2004 und 2005

Erzeugnis	Melde-Nr. GP2002	Maßeinheit	Art der Produktion	P R O D U K T I O N					
				Art der Produktion: A = Zum Absatz bestimmt W = Zur Weiterverarbeitung bestimmt					
				2004			2005		
				Betriebe	Menge	Wert	Betriebe	Menge	Wert
1000 EUR	1000 EUR								
1	2	3	4	5	6				

Noch: Verarbeitendes Gewerbe

Noch: Maschinen

Noch: Werkzeugmaschinen Teile dafür

Noch: Werkzeugmaschinen f Metallbearb Teile dafür

Biege- Abkant- Richt- masch n f Flacherz n NC	2942 33 350	St	A	6	483	20 430	6	511	20 338
Scheren hydraul nicht NC Metbearb	2942 33 502	St	A	4	44	23 677	5	48	46 705
Scheren nichthydraul n NC Metbearb	2942 33 509	St	A	3	.	.	4	.	.
Lochstanzen u Ausklink- masch oh NC Metb Flach	2942 33 705	St	A	2	.	.	5	.	.
Lochstanzen u Ausklink- masch oh NC Mb Nichtfla	2942 33 707	St	A	2	.	.	2	.	.
Freiformschm- od Gesenk- schm masch etc numer gest	2942 34 100	St	A	3	.	.	4	18	49 463
Hydr Pressen z Formen v Metpulver f Sintern etc	2942 34 300	St	A	3	23	16 912	2	.	.
And hydr Pressen Bearb v Metall numer gest	2942 34 409	St	A	5	96	31 659	5	74	27 261
Pressen z Herst Nietten Bolzen etc n numer gest	2942 34 530	St	A	2	.	.	1	.	.
And hydr Pressen nicht numer gest Bearb Metall	2942 34 550	St	A	4	107	12 649	4	62	6 583
Exzenter- u Kurbelpress <=1600kN oh NC Metbearb	2942 34 903	St	A	2	.	.	1	.	.
Kniehebel- u Kurbelzieh- pressen oh NC Metbearb	2942 34 907	St	A	1	.	.	1	.	.
And Pressen oh NC Metbe- arbeitung	2942 34 909	St	A	2	.	.	1	.	.
Ziehbänke f Stangen Roh- re Profile Draht etc	2942 35 100	St	A	3	.	.	3	57	29 184
Gewindewalz- od Gewinde- rollmasch	2942 35 300	St	A	3	45	6 379	2	.	.
Masch z Be- od Verarb v Metalldraht	2942 35 500	St	A	9	1 057	61 537	9	1 271	76 535
Drück- u Planierbänke	2942 35 701	St	A	2	.	.	1	.	.
And Masch z Be- u Verar- beiten v Flacherz n	2942 35 703	St	A	4	78	1 560	5	68	1 203
And spanlose Werkzeugma- schinen f Metall etc	2942 35 708	St	A	4	155	42 613	5	208	51 385
And Teile etc f Masch z Abtragen v Stoffen etc	2942 40 300	EUR	A	51	X	171 935	49	X	183 215
And Teile etc f Masch z spanlosen Bearb v Met	2942 40 500	EUR	A	34	X	110 300	32	X	114 426
Install v Werkzeugma- schinen f Metallbearb	2942 91 000	EUR	A	17	X	32 998	16	X	28 212
Rep u Insthltg v Werk- zeugmaschinen f Mb	2942 92 000	EUR	A	44	X	56 653	46	X	57 248
Werkzeugmaschinen f Metallbearb Teile dafür	2942		A	127	X	1 510 599	123	X	1 622 824

Werkzeugmasch a n g Teile Zubehör

Sägemasch Bearb Stein Keramik Beton etc	2943 11 300	St	A	3	94	1 015	3	64	485
And Werkzeugmasch Bearb Stein Keramik Beton etc	2943 11 700	St	A	7	2 632	51 009	7	1 594	43 679
Werkzeugmasch Bearb v Hand Bearb Holz Kork etc	2943 12 100	St	A	3	.	.	4	.	.
Werkzeugmasch Bearb v autom Bearb Holz Kork	2943 12 200	St	A	10	1 000	67 360	10	1 764	81 842
Kreissägemasch Bearb v Holz Kurk Bein uä Stoffe	2943 12 350	St	A	2	.	.	3	.	.
And Sägemasch Bearb v Holz Kork Bein uä Stoffe	2943 12 370	St	A	4	.	.	4	.	.
Fräs- u Kehlmasch Bearb v Holz uä hart Stoffen	2943 12 580	St	A	2	.	.	-	-	-
Schleif- u Poliermasch Bearb Holz Kork uä Stoff	2943 12 630	St	A	3	610	41 320	3	763	42 712
Biege- Zusammenfügm Bearb Holz Kork uä Stoff	2943 12 650	St	A	5	2 502	38 900	4	2 259	38 551

Vierteljährliche Produktionserhebung in Nordrhein-Westfalen
 Noch: 3. "Produktion des Verarbeitenden Gewerbes, Bergbaus und der Gewinnung von Steinen und Erden"

2004 und 2005

Erzeugnis	Melde-Nr. GP2002	Maßeinheit	Art der Produktion	P R O D U K T I O N					
				Art der Produktion: A = Zum Absatz bestimmt W = Zur Weiterverarbeitung bestimmt					
				2004			2005		
				Be- trie- be	Menge	Wert	Be- trie- be	Menge	Wert
1000 EUR	1000 EUR								
1	2	3	4	5	6				

Noch: Verarbeitendes Gewerbe

Noch: Maschinen

Noch: Werkzeugmaschinen Teile dafür

Noch: Werkzeugmasch a n g Teile Zubehör

Install v Werkzeugm z a Bearb zB El-Schweißen et	2943 91 008	EUR	A	4	X	.	4	X	.
Rep u Insthltg v Masch z Bearb v min Stoff etc	2943 92 003	EUR	A	4	X	1 051	4	X	2 028
Rep u Insthltg v Masch z Bearb v Holz etc	2943 92 005	EUR	A	14	X	10 237	15	X	12 980
Rep u Insthltg v and Werkzeugmasch ang	2943 92 008	EUR	A	16	X	11 210	14	X	17 109
Werkzeugmasch a n g Teile Zubehör	2943	EUR	A	90	X	977 047	86	X	1 109 799
Werkzeugmaschinen Teile dafür	294	EUR	A	214	X	2 536 230	209	X	2 789 432

Maschinen f sonst bestimmte Wirtschaftszweige

Masch f d Metallerzg Walzwerkseinr Gießmasch

Konverter u Stranggieß- masch oh Druckgießmasch	2951 11 331	St	A	2	.	.	2	.	.
Gießmaschinen oh Strang- u oh Druckgießmaschinen	2951 11 339	St	A	1	.	.	1	.	.
Gießformen f Ingots MasseIn Gießpfannen etc	2951 11 350	St	A	1	.	.	1	.	.
Metallrohrwalzwerke	2951 11 530	St	A	1	.	.	1	.	.
Warmwalzwerke u komb Warm- u Kaltwalzwerke	2951 11 550	St	A	6	.	.	6	.	.
Kaltwalzwerke	2951 11 570	St	A	5	46	255 792	4	28	235 734
Teile f Gießereimaschi- nen	2951 12 301	EUR	A	4	X	5 497	4	X	12 272
Teile f Metallurgie- masch oh Gießereien	2951 12 309	EUR	A	4	X	25 117	3	X	21 722
Walzen f Metallwalzwerk aus Eisen od Stahl	2951 12 500	St	A	3	4 619	40 751	3	4 736	53 782
And Teile f Metallwalz- werke oh Walzwerke	2951 12 700	EUR	A	25	X	179 726	25	X	182 367
Instal v Masch f Metall- erzg Walzweintr Gießmasch	2951 91 000	EUR	A	6	X	117 482	6	X	130 255
Reparatur u Insthltg v Gießmasch f Gießereien	2951 92 001	EUR	A	5	X	8 451	4	X	5 962
Rep u Insthltg v Masch f Metallerzeug Walzwerke	2951 92 009	EUR	A	15	X	75 160	14	X	52 131
Masch f d Metallerzg Walzwerkseinr Gießmasch	2951	EUR	A	50	X	1 308 345	47	X	1 257 442

Bergw- Bau- u Baustoffmasch Teile dafür

Stetigförderer f Arb u Tage zB Fördbänder etc	2952 11 000	St	A	5	.	.	6	1 626	70 164
Selbstfahrende Abbaumas- chinen	2952 12 333	St	A	2	.	.	2	.	.
Tunnelbohr- u Vortriebs- masch selbstfahrend	2952 12 335	St	A	2	.	.	2	.	.
Abbau- Tunnelbohr und Streckenvortrmasch ang	2952 12 350	St	A	2	.	.	2	.	.
Bohr- u Tiefbohrgeräte selbstfahrend	2952 12 530	St	A	2	.	.	2	.	.
Bohr- u Tiefbohrgeräte nicht selbstfahrend	2952 12 550	St	A	1	.	.	1	.	.
Straßenwalzen ua Boden- verdichter selbstfahrend	2952 24 000	St	A	2	.	.	1	.	.
Hydr Raupen-Bagger mit Dienstgewicht >6t	2952 26 030	St	A	2	.	.	3	108	227 384
Baggerlader m nicht 360 Grad drehb Oberwagen	2952 27 300	St	A	1	.	.	1	.	.
And selbstf Masch z Erd- bewegung ua ang	2952 27 500	St	A	1	.	.	-	-	-
Rammen u Pfahlzieher	2952 30 100	St	A	2	.	.	2	.	.
Masch App u Geräte z Feststampf od Verdicht	2952 30 500	St	A	3	.	.	3	.	.

Vierteljährliche Produktionserhebung in Nordrhein-Westfalen
 Noch: 3. "Produktion des Verarbeitenden Gewerbes, Bergbaus und der Gewinnung von Steinen und Erden"

2004 und 2005

Erzeugnis	Melde-Nr. GP2002	Maßeinheit	Art der Produktion	P R O D U K T I O N					
				Art der Produktion: A = Zum Absatz bestimmt W = Zur Weiterverarbeitung bestimmt					
				2004			2005		
				Be- trie- be	Menge	Wert	Be- trie- be	Menge	Wert
1000 EUR	1000 EUR								
1	2	3	4	5	6				

Noch: Verarbeitendes Gewerbe

Noch: Maschinen

Noch: Maschinen f sonst bestimmte Wirtschaftszweige

Noch: Bergw- Bau- u Baustoffmasch Teile dafür

Masch App u mech Gerät f d Stra- Hoch- od Tiefb	2952 30 900	St	A	5	652	11 979	4	868	14 992
Masch u App z Sort etc f Gießereiformsande	2952 40 310	St	A	1	.	.	2	.	.
Masch u App z Sort Zer- klein Misch v Baustoffen	2952 40 330	St	A	7	438	41 316	8	486	41 248
Masch u App z Sortieren Sieben etc v min Stoffen	2952 40 353	St	A	3	187	20 385	3	227	30 910
Masch u App z Zerklein- ern od Mahlen v min St	2952 40 356	St	A	2	.	.	1	.	.
Masch u App z Sort Zer- klein and mineral Stoff	2952 40 370	St	A	5	338	30 447	5	337	34 529
Beton- u Mörtelmisch- maschinen	2952 40 500	St	A	1	.	.	1	.	.
And Masch z Herstellen v Gießformen a Sand	2952 40 810	St	A	3	.	.	2	.	.
And Masch u App f mine- ral Stoff f Baustoffind	2952 40 830	St	A	6	164	61 330	5	44	111 078
And Masch u App f bergm gew mineralische Stoffe	2952 40 850	St	A	1	.	.	2	.	.
And Masch u App f mine- ral Stoff f and Zwecke	2952 40 870	St	A	2	.	.	2	.	.
Teile f Bohrmaschinen f Bergwerks- Baumach etc	2952 61 303	EUR	A	1	X	.	1	X	.
Teile f Tiefbohrgeräte	2952 61 305	EUR	A	3	X	11 189	3	X	13 220
Teile f Lader Erdbewe- gungsmasch	2952 61 503	EUR	A	6	X	61 109	6	X	61 386
Teile f Spezialbagger f d Tagebau	2952 61 505	EUR	A	2	X	.	2	X	.
Teile f Krane oh f Turm- drehkrane	2952 61 506	EUR	A	7	X	113 721	7	X	123 141
Teile f Abbau- Tunnel- bohr- u Vortriebmach	2952 61 507	EUR	A	7	X	118 722	7	X	147 204
Teile f Turmdrehkrane	2952 61 508	EUR	A	8	X	120 386	8	X	140 265
Erdbewegungs uä Masch	2952 62 003	EUR	A	2	X	.	2	X	.
Teile f Masch f Gießere- reiformsande u Sandgießf	2952 62 009	EUR	A	25	X	124 619	24	X	125 647
Teile f Masch f and mine- ralische Stoffe	2952 91 003	EUR	A	3	X	.	3	X	.
Install v Aufbereitungs- u Formmasch f Gießformsd	2952 91 005	EUR	A	9	X	.	8	X	.
Installation v Bau- und Baustoffmaschinen	2952 91 009	EUR	A	4	X	1 546	5	X	2 439
Installation v Berg- werksmaschinen	2952 92 003	EUR	A	1	X	.	2	X	.
Rep Insthltg v Aufber- u Formmasch f Gießforms	2952 92 005	EUR	A	19	X	33 342	27	X	31 675
Reparatur u Insthltg v Bau- u Baustoffmach	2952 92 009	EUR	A	16	X	114 937	18	X	118 306
Reparatur u Insthltg v Bergwerksmaschinen	2952	A	A	88	X	1 693 466	95	X	2 031 138

Masch f Nahrung- Futtermit Getränkind etc Teile

Milchwirtsch Maschinen oh Entrahmer u Melkmasch	2953 12 000	St	A	2	.	.	2	.	.
Masch f Müllerei od Beh v Getreide etc oh Landm	2953 13 000	St	A	1	.	.	1	.	.
Trockner f landwirtschl Erzeugnissen	2953 15 500	St	A	1	.	.	1	.	.
Dampffiltrier- ua Masch Zubereit v Kaffee etc	2953 15 730	St	A	1	.	.	1	.	.
Großkochanlagen mit Gas- beheizung	2953 15 751	St	A	1	.	.	1	.	.
Großkochanlagen mit elektrischer Beheizung	2953 15 753	St	A	1	.	.	1	.	.

Vierteljährliche Produktionserhebung in Nordrhein-Westfalen
 Noch: 3. "Produktion des Verarbeitenden Gewerbes, Bergbaus und der Gewinnung von Steinen und Erden"

2004 und 2005

Erzeugnis	Melde-Nr. GP2002	Maßeinheit	Art der Produktion	P R O D U K T I O N					
				Art der Produktion: A = Zum Absatz bestimmt W = Zur Weiterverarbeitung bestimmt					
				2004			2005		
				Betriebe	Menge	Wert	Betriebe	Menge	Wert
1000 EUR	1000 EUR								
1	2	3	4	5	6				

Noch: Verarbeitendes Gewerbe

Noch: Maschinen

Noch: Maschinen f sonst bestimmte Wirtschaftszweige

Noch: Masch f Nahrung- Futtermit Getränkind etc Teile

And App z Kochen oder Wärmen von Speisen	2953 15 759	St	A	1	.	.	1	.	.
Masch u App z Herstell v Backwaren	2953 16 130	St	A	1	.	.	1	.	.
Masch u App z Herstell v Teigwaren	2953 16 150	St	A	3	.	.	3	.	.
Masch u App z Herstell v Süßw Kakao Schokolade	2953 16 200	St	A	6	524	41 188	7	563	44 670
Masch u App z Herstell v Zucker	2953 16 300	St	A	1	.	.	1	.	.
Brauereimaschinen und -apparate	2953 16 400	St	A	2	.	.	1	.	.
Masch u Apparate z Verarbeiten von Fleisch	2953 16 503	St	A	7	7 750	27 866	6	7 616	24 353
Masch u App f d Tee u Kaffee verarbeitende Ind	2953 16 701	St	A	1	.	.	1	.	.
Masch u App f d Getränk-keind oh Pressen Mühlen	2953 16 703	St	A	1	.	.	1	.	.
Masch u App f Großküchen	2953 16 705	St	A	2	.	.	2	.	.
And Masch u App z ind Herst etc v Lebensm etc	2953 16 709	St	A	9	17 305	39 031	9	16 063	38 540
Masch z Gew o Aufbereit v Tier o pflanzl öl etc	2953 16 800	St	A	1	.	.	-	-	-
Masch u App z Aufbereit od Verarbeit v Tabak	2953 17 000	St	A	2	.	.	1	.	.
Teile f Melkmaschinen u a milchwirtsch Maschinen	2953 21 300	EUR	A	3	X	.	3	X	.
Teile f Masch z Reinig Sort v Körnerfrucht etc	2953 22 300	EUR	A	1	X	.	1	X	.
Teile f Bäckereimasch oh Teil f elekt Backöfen	2953 22 501	EUR	A	2	X	.	2	X	.
Teile f Süßwarenmaschinen	2953 22 503	EUR	A	6	X	31 105	7	X	31 461
Teile f Fleischerei- masch u Schlachthäuseintr	2953 22 506	EUR	A	2	X	.	2	X	.
Teile f Brauerei- u Getränkeherstmaschinen	2953 22 507	EUR	A	-	X	-	2	X	.
Teile f Nahrungs- Genußmittelindustrie ang	2953 22 508	EUR	A	9	X	17 886	10	X	18 778
Teile f Masch etc z Aufberei od Verarb v Tabak	2953 23 000	EUR	A	2	X	.	1	X	.
Install v Masch f Nahrung Futter Getr Tabak	2953 91 000	EUR	A	6	X	7 635	4	X	.
Rep u Insthltg v Masch f Nahrung Tabak etc	2953 92 000	EUR	A	12	X	24 084	11	X	25 329
Masch f Nahrung- Futtermit Getränkind etc Teile	2953	A	A	51	X	346 306	51	X	347 509

Masch f Textil- Bekl- u Ledergewerbe Schuhind

Masch zu Düspinn Textur synth künstl Spinnstf	2954 11 100	St	A	2	.	.	2	.	.
Krempeln Karden	2954 11 300	St	A	1	.	.	1	.	.
Strecken- Kämm- od Vor- spinnmasch Flyer	2954 11 500	St	A	1	.	.	1	.	.
And Masch z Vor- od Aufberei v Spinnstoffen	2954 11 700	St	A	2	.	.	2	.	.
Masch z Spinnen v Spinnstoffen	2954 12 300	St	A	1	.	.	1	.	.
Masch z Dublieren od Zwirnen v Spinnstoffen	2954 12 500	St	A	1	.	.	1	.	.
Masch z Spulen Wickel o Haspeln v Spinnstoffen	2954 12 700	St	A	4	.	.	4	.	.
Webmasch f <=30cm Br u >30cm Schußein Webschütz	2954 13 300	St	A	1	.	.	1	.	.
Webmasch m schützenlos Schußeintr gew Br >30cm	2954 13 500	St	A	3	.	.	3	.	.
Gimpfen- Tüll- Spitzen- Stick- Flechtmasch etc	2954 14 700	St	A	2	.	.	2	.	.

Vierteljährliche Produktionserhebung in Nordrhein-Westfalen
 Noch: 3. "Produktion des Verarbeitenden Gewerbes, Bergbaus und der Gewinnung von Steinen und Erden"

2004 und 2005

Erzeugnis	Melde-Nr. GP2002	Maßeinheit	Art der Produktion	P R O D U K T I O N					
				Art der Produktion: A = Zum Absatz bestimmt W = Zur Weiterverarbeitung bestimmt					
				2004			2005		
				Be- trie- be	Menge	Wert	Be- trie- be	Menge	Wert
1000 EUR	1000 EUR								
1	2	3	4	5	6				

Noch: Verarbeitendes Gewerbe

Noch: Maschinen

Noch: Maschinen f sonst bestimmte Wirtschaftszweige

Noch: Masch f Textil- Bekl- u Ledergewerbe Schuhind

Schaft- Jacquard- Kar- tenschlagmasch etc	2954 15 300	kg	A	1	.	.	1	.	.
Bügelmasch Bügel- und Fixierpressen	2954 21 300	St	A	1	.	.	-	-	-
Masch u App z Waschen od Bleichen	2954 21 503	St	A	3	220	47 551	3	164	58 540
Masch u App z Färben	2954 21 505	St	A	5	.	.	4	.	.
Masch zur Warenschau Schneiden etc f Textind	2954 21 701	St	A	3	26	1 098	2	.	.
Abwickel- Zuschneide- Legemasch f Bekleidind	2954 21 707	St	A	3	.	.	3	.	.
Masch z Herstell v Lin- oleum od and Belag etc	2954 21 830	St	A	1	.	.	1	.	.
And Masch u App z Appre- tieren od Ausrüsten	2954 21 857	St	A	2	.	.	1	.	.
And Masch u App z Man- geln Dämpfen Formen etc	2954 21 859	St	A	1	.	.	1	.	.
Trockner f Textilind Faßvermög Trwäsch >10kg	2954 22 701	St	A	2	.	.	2	.	.
Stichgruppen-Nähautomat- ten	2954 23 303	St	A	1	.	.	1	.	.
Nähautomat m autom Näh- gut f m selbstberg Obert	2954 23 305	St	A	1	.	.	1	.	.
Nähautomat m autom Näh- gut f z Aufn bez Oberteil	2954 23 307	St	A	1	.	.	1	.	.
Stepstichnähmaschinen	2954 23 503	St	A	2	.	.	2	.	.
Linienstichnähmasch (zB Zick-Zack-Nähmasch) etc	2954 23 505	St	A	2	.	.	2	.	.
Andere Kettenstichnäh- maschinen	2954 23 507	St	A	2	.	.	2	.	.
Masch u App z Herstell od Instandsetz v Schuhen	2954 30 500	St	A	2	.	.	2	.	.
Teile u Zub f Masch z Düsenstich u Nachbeh etc	2954 41 103	EUR	A	8	X	95 628	9	X	120 457
Teile u Zub f sonstige Spinnereimasch etc	2954 41 109	EUR	A	3	X	.	3	X	.
Spindeln -flügel Spinn- ringe u Ringläufer etc	2954 41 300	kg	A	2	.	.	2	.	.
Webschützen Webeblätter Weblitzen -schäfte	2954 41 503	EUR	A	7	X	15 508	5	X	7 196
And Teile u Zub f Webma- schinen u d Hilfsmasch	2954 41 509	EUR	A	12	X	20 685	10	X	16 521
Teile f Wirk- Strick- Flecht- Stickmasch etc	2954 41 700	EUR	A	9	X	13 486	8	X	11 268
Teile f Waschmasch mit Fassungsvermögen <=10kg	2954 42 103	EUR	A	3	X	5 448	2	X	.
Teile u Zub f and Trock- ner f Garne Gewebe etc	2954 42 203	EUR	A	2	X	.	2	X	.
Teile f Masch z Waschen Bleichen Schneiden etc	2954 42 205	EUR	A	9	X	30 477	10	X	25 502
Teile u Zub f and Masch u App z Bügeln Pressen	2954 42 209	EUR	A	6	X	35 485	5	X	40 265
Nähmaschinenadeln für Haushaltsnähmaschinen	2954 42 303	kg	A	1	.	.	1	.	.
Nähmaschinenadeln für Nähmaschinen oh Haushalt	2954 42 309	kg	A	3	271 041	36 226	1	.	.
And Nähmaschinenteile	2954 42 700	EUR	A	3	X	.	3	X	.
Teile v Masch z Her- stell etc v Lederwaren	2954 42 800	EUR	A	2	X	.	2	X	.
Install v Spinnerei- We- bereimaschinen etc	2954 91 001	EUR	A	1	X	.	1	X	.
Install v and Masch f d Textil-u Bekleidgew etc	2954 91 008	EUR	A	6	X	.	5	X	.
Rep u Inst v Masch f Textilherstellung	2954 92 003	EUR	A	9	X	30 475	8	X	31 327
Masch f Textil- Bekl- u Ledergewerbe Schuhind	2954		A	72	X	1 469 178	66	X	1 431 938

Vierteljährliche Produktionserhebung in Nordrhein-Westfalen
 Noch: 3. "Produktion des Verarbeitenden Gewerbes, Bergbaus und der Gewinnung von Steinen und Erden"

2004 und 2005

Erzeugnis	Melde-Nr. GP2002	Maßeinheit	Art der Produktion	P R O D U K T I O N					
				Art der Produktion: A = Zum Absatz bestimmt W = Zur Weiterverarbeitung bestimmt					
				2004			2005		
				Be- trie- be	Menge	Wert	Be- trie- be	Menge	Wert
1000 EUR	1000 EUR								
1	2	3	4	5	6				

Noch: Verarbeitendes Gewerbe

Noch: Maschinen

Noch: Maschinen f sonst bestimmte Wirtschaftszweige

Noch: Masch f Druckgewerbe u sonst best Wzweige ang

Handhabungsgeräte f autom Zufuhr u Entnahm etc	2956 25 951	St	A	8	3 605	20 980	7	2 120	12 587
Manipulatoren manu gest	2956 25 953	St	A	2	.	.	1	.	.
Bewegeinr ferngest Manip	2956 25 959	St	A	2	.	.	3	880	2 039
Greif- u Spanneinr Werk- zeugaufnahme f Indrobot	2956 25 971	St	A	2	.	.	2	.	.
And Masch App u Geräte f d anorgan Chemie	2956 25 973	St	A	3	683	23 540	3	695	23 957
And Masch App u Geräte f d organische Chemie	2956 25 975	St	A	7	14 866	28 797	5	13 933	26 196
And Masch App u Geräte f allgem chem Zwecke	2956 25 976	St	A	1	.	.	1	.	.
Bodenreinigungsmasch f gewerbliche Zwecke	2956 25 979	St	A	58	1 728 840	375 228	65	1 942 100	363 476
And Masch App u Geräte f ziv Zwecke	2956 26 300	EUR	A	5	X	18 142	5	X	17 150
Teile f Masch z Zusamm- bau Herstell v Glas etc	2956 26 501	EUR	A	9	X	7 042	10	X	8 523
Schnecken f Masch z Be- u Verarb v Kaut o Kst	2956 26 503	EUR	A	7	X	26 694	8	X	28 205
Zylinder f Masch z Be- u Verarb v Kaut o Kst	2956 26 509	EUR	A	46	X	207 925	48	X	197 582
Teile f Masch App z Be- Verarb v Kautschuk etc	2956 26 701	EUR	A	3	X	.	3	X	.
Teile f Spanplatttherst- Holz- u Korkbearbmasch	2956 26 703	EUR	A	4	X	.	4	X	.
Teile f Masch f Stra- ßen- Hoch - o Tiefbau oä	2956 26 705	EUR	A	13	X	30 899	11	X	33 624
Teile f Masch f d chem Industrie ang	2956 26 707	EUR	A	11	X	38 335	14	X	47 839
Teile f Masch f automat Montagetechn u Handhab	2956 26 708	EUR	A	13	X	23 535	15	X	29 451
Teile f Masch zur Ober- fl-vorb -veredl v Met	2956 26 709	EUR	A	133	X	478 912	140	X	549 142
Teile f and Masch m eig Funkt f best Wirtschw ang	2956 91 001	EUR	A	3	X	10 213	4	X	16 036
Installation v Masch f d Druckgewerbe	2956 91 002	EUR	A	12	X	21 922	13	X	18 241
Installation v Masch z Be- u Verarb v Kaut Kst	2956 91 003	EUR	A	3	X	.	2	X	.
Installation v Masch z Herst o Warmbearb v Glas	2956 91 005	EUR	A	7	X	12 749	6	X	.
Installation v Masch f autom Montagetechnik etc	2956 91 006	EUR	A	2	X	.	1	X	.
Installation v Trockn u Masch f Metalloflächbeh	2956 91 007	EUR	A	9	X	10 458	8	X	9 124
Installation v Masch f d chem Industrie	2956 91 008	EUR	A	35	X	68 208	34	X	56 309
Installation v Masch f sonst best Wirtschw ang	2956 92 001	EUR	A	4	X	.	5	X	.
Rep u Insthltg v Masch f das Druckgewerbe	2956 92 002	EUR	A	2	X	.	2	X	.
Rep u Insthltg v Trockn Masch f Oberflbehand etc	2956 92 003	EUR	A	6	X	3 579	6	X	2 616
Rep u Insthltg v Masch f Kautschuk od Kst etc	2956 92 004	EUR	A	15	X	9 637	14	X	11 552
Rep u Insthltg Formen z Metallgießen Kautsch Kst	2956 92 005	EUR	A	9	X	1 850	9	X	2 505
Rep u Insthltg v Masch f aut Montage u Handhab	2956 92 006	EUR	A	9	X	6 376	7	X	5 466
Rep u Insthltg v Masch etc f d chem Industrie	2956 92 009	EUR	A	58	X	81 009	62	X	81 718
Rep u Insthltg v Masch f best Wirtschwzweige ang	2956	A	496	X	4 146 921	496	X	4 226 208	
Masch f Druckgewerbe u sonst best Wzweige ang	295	A	742	X	9 365 405	738	X	9 777 848	

Vierteljährliche Produktionserhebung in Nordrhein-Westfalen
 Noch: 3. "Produktion des Verarbeitenden Gewerbes, Bergbaus und der Gewinnung von Steinen und Erden"

2004 und 2005

Erzeugnis	Melde-Nr. GP2002	Maßeinheit	Art der Produktion	P R O D U K T I O N					
				Art der Produktion: A = Zum Absatz bestimmt W = Zur Weiterverarbeitung bestimmt					
				2004			2005		
				Be- trie- be	Menge	Wert	Be- trie- be	Menge	Wert
1000 EUR	1000 EUR								
1	2	3	4	5	6				

Noch: Verarbeitendes Gewerbe

Noch: Maschinen

Waffen u Munition Teile dafür

Waffen u Munition Teile dafür

Schreckschuß- u Reiz- stoffwaffen	2960 13 701	St	A	1	.	.	1	.	.
And Munition u Geschos- se f zivile Zwecke	2960 14 701	1000 St	A	1	.	.	1	.	.
Teile u Zub f Revolver Pistolen ua Feuerwaffen	2960 15 300	EUR	A	1	X	.	2	X	.
Waffen u Munition Teile dafür	2960		A	2	X	.	3	X	20 490
Waffen u Munition Teile dafür	296		A	2	X	.	3	X	20 490

Haushaltsgeräte a n g

Elek Haushaltsgeräte u Teile dafür

And Haushaltskühl- schränke	2971 11 339	St	A	1	.	.	1	.	.
Haushaltsgeschirrspül- maschinen	2971 12 000	St	A	1	.	.	1	.	.
Frontlader <=6kg Voll- automat f d Haushalt	2971 13 303	St	A	2	.	.	1	.	.
Toplader <=6kg Voll- automat f d Haushalt	2971 13 305	St	A	1	.	.	-	-	-
Wäschetrockner Fassver- mög Trockwäsche <=10kg	2971 13 700	St	A	2	.	.	1	.	.
Abzugshauben m horizont Seitenlänge <=120cm	2971 15 500	St	A	1	.	.	1	.	.
Staubsauger f Spannung >=110V f d Haushalt	2971 21 130	St	A	4	2 058 211	252 645	4	2 300 575	287 728
Staubsauger f Spannung <110V einschli m Akku	2971 21 150	St	A	1	.	.	1	.	.
And elektromech Haus- haltsgerät Schneidmasch	2971 21 800	St	A	3	318 989	44 498	3	196 913	25 787
Elektrische Haarschnei- de- u Schermaschinen	2971 22 500	St	A	1	.	.	1	.	.
Elektrische Trocken- hauben	2971 23 130	St	A	1	.	.	1	.	.
Elektrische Kaffee- u Teemaschinen	2971 24 300	St	A	1	.	.	1	.	.
Elektrische Warmhalte- platten	2971 24 700	St	A	2	.	.	1	.	.
Elektrische Friteusen f d Haushalt	2971 24 930	St	A	-	-	-	1	.	.
And Elektrowärmegerät f d Haushalt oh Friteusen	2971 24 950	St	A	1	.	.	2	.	.
Elektrische Warmwasser- bereiter auch gewerbl	2971 25 500	St	A	3	141 021	8 532	3	140 520	8 050
Elektrische Speicher- heizgeräte	2971 26 300	St	A	1	.	.	1	.	.
And elektr Heizgeräte m eingebautem Ventilator	2971 26 570	St	A	2	.	.	2	.	.
And elektrische Geräte z Raum- od Bodenbeheizen	2971 26 900	St	A	2	.	.	2	.	.
Elektrische Vollherde	2971 28 100	St	A	2	.	.	2	.	.
Elektr Einzel- Mehrfach- kochplatten etc z Einb	2971 28 330	St	A	1	.	.	1	.	.
And elektr Einzel- Mehr- fkochplatt etc n z Einb	2971 28 350	St	A	1	.	.	1	.	.
Elektr Grillgeräte und Bratgeräte	2971 28 500	St	A	2	.	.	2	.	.
Elektr Einbau-Backöfen	2971 28 700	St	A	3	214 789	136 949	3	.	.
And elektr öfen	2971 28 900	St	A	-	-	-	1	.	.
Elektr Heizwiderstände	2971 29 000	kg	A	4	.	.	4	.	.
Teile f elektromechan Haushaltsgeräte	2971 30 300	EUR	A	15	X	197 825	15	X	183 851
Teile f el Warmwasserb Elektrowärmeg Hh u Gew	2971 30 700	EUR	A	3	X	.	3	X	.
Install Rep Insthltg v el Ger 29.71 f gew Zweck	2971 90 000	EUR	A	1	X	.	2	X	.
Elek Haushaltsgeräte u Teile dafür	2971		A	37	X	1 706 280	34	X	1 797 911

Vierteljährliche Produktionserhebung in Nordrhein-Westfalen
 Noch: 3. "Produktion des Verarbeitenden Gewerbes, Bergbaus und der Gewinnung von Steinen und Erden"

2004 und 2005

Erzeugnis	Melde-Nr. GP2002	Maßeinheit	Art der Produktion	P R O D U K T I O N					
				Art der Produktion: A = Zum Absatz bestimmt W = Zur Weiterverarbeitung bestimmt					
				2004			2005		
				Be- trie- be	Menge	Wert 1000 EUR	Be- trie- be	Menge	Wert 1000 EUR
1	2	3	4	5	6				

Noch: Verarbeitendes Gewerbe

Noch: Maschinen

Noch: Haushaltsgeräte a n g

Nichtelektr Heiz- Koch- Heißwasser- uä Geräte

Gas-Einbauherde u -back- öfen	2972 11 133	St	A	1	.	.	1	.	.
Gas-Kochmulden u -felder	2972 11 153	St	A	2	.	.	2	.	.
Heizgerät m Gasfeuern eign Abgasabführg Eisen	2972 12 330	St	A	2	.	.	2	.	.
And Heizger Gasfeuern o eign Abgasabführg Eisen	2972 12 350	St	A	1	.	.	1	.	.
Heizger flüss Brennstf eign Abgasabführg Eisen	2972 12 530	St	A	1	.	.	1	.	.
Heizluffterzg u -verteil m Gebläse u Teile Eisen	2972 13 000	St	A	3	.	.	3	.	.
Nelekt Durchlerhitz etc m Gasbeheizung	2972 14 003	St	A	2	.	.	2	.	.
Nelekt Durchlerhitz etc m ölbeheiz o fest Brenns	2972 14 005	St	A	2	.	.	2	.	.
Nelekt Durchlerhitz etc m sonst Beheiz Solarkoll	2972 14 009	St	A	1	.	.	1	.	.
Teile f nielekt Kochge- räte u ä a Eisen etc	2972 20 000	EUR	A	2	X	.	2	X	.
Nichtelektr Heiz- Koch- Heißwasser- uä Geräte	2972		A	14	X	498 447	14	X	478 899
Haushaltsgeräte a n g	297		A	48	X	2 204 728	45	X	2 276 810

Veredlung von Erzeugnissen dieser Güterabteilg

Veredlung von Erzeugnis- sen dieser Güterabteilg	2999 00 000	EUR	A	56	X	.	50	X	81 914
Veredlung von Erzeugnis- sen dieser Güterabteilg	299	EUR	A	56	X	.	50	X	81 914
Maschinen	29		A	1808	X	31 436 455	1792	X	33 763 450

Büromaschinen DV-Geräte und -Einrichtungen

Büromaschinen DV-Geräte und -Einrichtungen

Büromaschinen

Registrierkassen auch Scannerkassen	3001 13 500	St	A	1	.	.	1	.	.
Frankiermasch Fahrkart- Eintrittsk-ausgabemasch	3001 13 700	St	A	2	.	.	2	.	.
Teile f Rechenmasch ua Masch mit Rechenwerk	3001 14 500	EUR	A	3	X	34 080	3	X	29 581
Lichtpausmasch and Fotokopapp n Kontaktverf	3001 21 830	St	A	1	.	.	-	-	-
Adressier- Adressenprä- gemasch Briefsortier etc	3001 23 500	St	A	1	.	.	1	.	.
Bankautomaten	3001 23 930	St	A	1	.	.	1	.	.
And Büromasch u -app Lo- cher Aktenvernichter etc	3001 23 998	St	A	2	.	.	2	.	.
Teile u Zub f Fotoko- pierapparate	3001 25 000	EUR	A	2	X	.	2	X	.
Install v Büromaschinen	3001 90 000	EUR	A	1	X	.	2	X	.
Büromaschinen	3001		A	10	X	586 678	10	X	606 635

Datenverarbeitungsgeräte und -einrichtungen

Tragb DV-masch <=10kg m ZE Tastatur Bildschirm	3002 12 000	St	A	1	.	.	1	.	.
Stat DV-masch ZE Ein- u Ausgabe in einem Gehäuse	3002 13 000	St	A	4	.	.	6	.	.
Digitale DV-masch in Form von Systemen	3002 14 000	St	A	3	1 566	16 188	3	2 126	17 807
And dig Einh l o 2 Einh i Geh Speicher Ein-Ausg	3002 15 000	St	A	1	.	.	2	.	.
Drucker	3002 16 300	St	A	4	.	.	5	.	.
Tastaturen	3002 16 500	St	A	1	.	.	1	.	.
Bildschirmgeräte	3002 16 730	St	A	1	.	.	2	.	.

Vierteljährliche Produktionserhebung in Nordrhein-Westfalen
 Noch: 3. "Produktion des Verarbeitenden Gewerbes, Bergbaus und der Gewinnung von Steinen und Erden"
 2004 und 2005

Erzeugnis	Melde-Nr. GP2002	Maßeinheit	Art der Produktion	P R O D U K T I O N					
				Art der Produktion: A = Zum Absatz bestimmt W = Zur Weiterverarbeitung bestimmt					
				2004			2005		
				Be- trie- be	Menge	Wert	Be- trie- be	Menge	Wert
1000 EUR	1000 EUR								
1	2	3	4	5	6				

Noch: Verarbeitendes Gewerbe

Noch: Büromaschinen DV-Geräte und -Einrichtungen

Noch: Büromaschinen DV-Geräte und -Einrichtungen

Noch: Datenverarbeitungsgeräte und -einrichtungen

And digitale Selbstbedienungsgeräte	3002 16 770	St	A	1	.	.	1	.	.
And Ein- od Ausgabeeinh z B Scanner Plotter etc	3002 16 790	St	A	3	1 203	5 616	2	.	.
And Speichereinheiten	3002 17 900	St	A	1	.	.	1	.	.
And Gerät f Datenverarb z B periph Einh etc	3002 18 000	St	A	2	.	.	2	.	.
Zugeschl Schaltung Baugr f ADV-Ger u i Einheit	3002 19 003	EUR	A	12	X	224 346	13	X	177 981
And Teile Zub f ADV-Ger u i Einheiten	3002 19 005	EUR	A	15	X	58 131	14	X	56 085
Install v Datenverarbgeräten u -einrichtungen	3002 90 000	EUR	A	4	X	12 585	4	X	10 118
Datenverarbeitungsger und -einrichtungen	3002		A	38	X	827 767	39	X	731 399
Büromaschinen DV-Geräte und -Einrichtungen	300		A	46	X	1 414 445	47	X	1 338 035
Büromaschinen DV-Geräte und -Einrichtungen	30		A	46	X	1 414 445	47	X	1 338 035

Geräte d Elektrizitätserzeugung u -verteil uä

Elektromotoren Generatoren Transformatoren

Elektromotoren Leistung <=37,5kW	3110 10 100	St	A	4	.	.	4	.	.
Gleichstrommot u -generatoren >37,5-750W	3110 10 300	St	A	3	.	.	4	59 001	7 038
Gleichstrommot etc Leistung >7,5-75kW	3110 10 550	St	W	1	.	X	1	.	X
Allstrom-(Universal) Mot >37,5 W	3110 21 000	St	A	1	.	.	1	.	.
Einphasen-Wechselstrommotoren >37,5-75W	3110 22 301	St	A	2	.	.	2	.	.
Einphasen-Wechselstrommotoren >75-375W	3110 22 301	St	W	1	95 310	4 296	4	73 447	3 970
Einphasen-Wechselstrommotoren >375-750W	3110 22 303	St	A	5	459 614	16 518	4	236 778	12 058
Einphasen-Wechselstrommotoren >375-750W	3110 22 305	St	W	1	.	X	1	.	X
Einphasen-Wechselstrommotoren >750W	3110 22 500	St	A	3	86 830	3 363	2	.	.
Mehrphasen-Wechselstrommotoren <=750W	3110 23 000	St	W	1	.	X	1	.	X
Mehrphasen-Wechselstrommotoren >0,75-7,5kW	3110 23 000	St	A	8	308 282	30 813	8	297 899	31 593
Mehrphasen-Wechselstrommotoren >7,5-37kW	3110 24 030	St	W	1	.	X	1	.	X
Mehrphasen-Wechselstrommotoren >37-75kW	3110 24 030	St	A	9	90 294	13 925	8	111 893	34 676
Mehrph-Wechselstrommot >75-375kW Spann<=1000V	3110 24 050	St	A	6	10 238	6 152	5	5 870	4 090
Mehrph-Wechselstrommot >75-375kW Spann >1000V	3110 24 070	St	A	2	.	.	2	.	.
Mehrph-Wechselstrommot >375-750kW Spann<=1000V	3110 25 401	St	A	2	.	.	2	.	.
Mehrph-Wechselstrommot >375-750kW Spann>1000V	3110 25 403	St	A	1	.	.	1	.	.
Mehrph-Wechselstrommot >375-750kW Spann<=1000V	3110 25 601	St	A	2	.	.	2	.	.
Mehrph-Wechselstrommot >375-750kW Spann>1000V	3110 25 603	St	A	1	.	.	1	.	.
And Mehrphasen-Wechselstrommot >750kW	3110 25 900	St	A	1	.	.	1	.	.
Wechselstromgeneratoren <=75kVA	3110 26 100	St	A	1	.	.	1	.	.
Wechselstromgeneratoren >75-375kVA	3110 26 300	St	A	1	.	.	1	.	.
Wechselstromgeneratoren >375-750kVA	3110 26 500	St	A	1	.	.	1	.	.
Wechselstromgeneratoren >750kVA	3110 26 700	St	A	1	.	.	1	.	.
Stromerzeuggreg m Dieselmot Leistg <=7,5kVA	3110 31 130	St	A	1	.	.	1	.	.

Vierteljährliche Produktionserhebung in Nordrhein-Westfalen
 Noch: 3. "Produktion des Verarbeitenden Gewerbes, Bergbaus und der Gewinnung von Steinen und Erden"

2004 und 2005

Erzeugnis	Melde-Nr. GP2002	Maßeinheit	Art der Produktion	P R O D U K T I O N					
				Art der Produktion: A = Zum Absatz bestimmt W = Zur Weiterverarbeitung bestimmt					
				2004			2005		
				Betriebe	Menge	Wert	Betriebe	Menge	Wert
1000 EUR	1000 EUR								
1	2	3	4	5	6				

Noch: Verarbeitendes Gewerbe

Noch: Geräte d Elektrizitätserzeugung u -verteil uä

Noch: Elektromot Generatoren Transformatoren

Stromerzaggreg m Dieselmot Leistg >7,5-75kVA	3110 31 150	St	A	2	.	.	2	.	.
Stromerzaggreg m Dieselmot Leistg >75-375kVA	3110 31 300	St	A	1	.	.	1	.	.
Stromerzaggreg m Dieselmot Leistg >375-750kVA	3110 31 500	St	A	1	.	.	1	.	.
Stromerzaggreg m Dieselmot Leistg >750-2000kVA	3110 31 730	St	A	1	.	.	1	.	.
Stromerzaggreg m Ottomotor >7,5kVA	3110 32 350	St	A	3	.	.	3	252	22 073
Windgetriebene Stromerzeugungsaggregate	3110 32 501	St	A	1	.	.	1	.	.
Elektr rotierende Umformer	3110 32 700	St	A	3	2 499	6 224	3	.	.
Trafo m Flüssisolation Leistung <=650kVA	3110 41 300	St	A	1	.	.	1	.	.
Trafo m Flüssisolation Leistung >10000kVA	3110 41 700	St	A	2	.	.	2	.	.
Meßwandler Spannungswandler Leistung <=1kVA	3110 42 330	St	A	3	.	.	2	.	.
And Trafo oh Meßwandler Leistung <=1kVA	3110 42 350	St	A	11	732 565	8 034	10	671 533	8 184
Meßwandler Spannungswandler Leistung>1-16kVA	3110 42 530	St	A	1	.	.	1	.	.
And Trafo oh Meßwandler Leistung >1-16kVA	3110 42 550	St	A	8	19 190	3 090	8	22 818	2 985
Leistungstransformatoren Leistung>16-500kVA	3110 43 303	St	A	1	.	.	1	.	.
And Trafo Leist >16 bis 500kVA oh Leistungstrafa	3110 43 305	St	A	4	5 334	3 281	4	7 872	3 839
Leistungstransformatoren Leist >500-1600kVA	3110 43 503	St	A	1	.	.	1	.	.
Leistungstransformatoren Leistung >1600kVA	3110 43 505	St	A	1	.	.	1	.	.
And Trafo Leist>500kVA oh Leistungsformat	3110 43 507	St	A	1	.	.	1	.	.
And Vorschaltger oh Vorschaltrosselspulen etc	3110 50 150	St	A	2	.	.	2	.	.
Stromrichter Mehrkrist-Halbleiter-Gleichrichter	3110 50 230	St	A	1	.	.	1	.	.
Akkumulatorenladegeräte	3110 50 330	St	A	6	.	.	7	.	.
And Gleichrichter ang	3110 50 350	St	A	2	.	.	2	.	.
Stromversorgungseinheiten f autom DV-Geräte	3110 50 400	St	A	1	.	.	1	.	.
Wechselrichter Leistung <=7,5kVA	3110 50 530	St	A	5	5 177	18 163	7	16 182	31 090
Wechselrichter Leistung >7,5kVA	3110 50 550	St	A	4	124 106	87 749	3	.	.
And Stromrichtergeräte Netzgeräte Schaltnetz	3110 50 703	St	A	8	.	.	8	.	.
And Stromrichtergeräte Drossel- u Selbstinduktionsspulen ang	3110 50 705	St	A	4	53 710	14 173	3	30 776	14 485
Teile f Elektromotoren und elektr Generatoren	3110 50 800	St	A	9	.	.	7	.	.
Teile f Stromerzagggr u rotierende Umformer	3110 61 003	EUR	A	12	X	61 595	12	X	68 824
Teile f Trafo Selbstinduktspulen Ferritkerne	3110 61 005	EUR	A	1	X	.	1	X	.
And Teile f Trafo etc oh Ferritkerne	3110 62 030	kg	A	1	.	.	1	.	.
Teile für Stromrichter	3110 62 050	EUR	A	4	X	3 033	4	X	5 745
Install v Elektromot Generatoren u Trafos	3110 62 070	EUR	A	5	X	33 862	5	X	41 678
Rep u Instandh v Elektromot Generatoren etc	3110 91 000	EUR	A	13	X	48 938	12	X	30 744
Elektromot Generatoren Transformatoren	3110 92 000	EUR	A	42	X	127 211	44	X	136 970
	311		A	113	X	1 156 339	110	X	1 234 118
			W	1	X	X	1	X	X

Vierteljährliche Produktionserhebung in Nordrhein-Westfalen
 Noch: 3. "Produktion des Verarbeitenden Gewerbes, Bergbaus und der Gewinnung von Steinen und Erden"

2004 und 2005

Erzeugnis	Melde-Nr. GP2002	Maßeinheit	Art der Produktion	P R O D U K T I O N					
				Art der Produktion: A = Zum Absatz bestimmt W = Zur Weiterverarbeitung bestimmt					
				2004			2005		
				Be- trie- be	Menge	Wert	Be- trie- be	Menge	Wert
1000 EUR	1000 EUR								
1	2	3	4	5	6				

Noch: Verarbeitendes Gewerbe

Noch: Geräte d Elektrizitätserzeugung u -verteil uä

Elektrizitätsverteil- u -schalteinrichtungen

Sicherungen >1000V	3120 10 100	St	A	2	.	.	2	.	.
Leistungsschalter <72,5 KV	3120 10 300	St	A	1	.	.	1	.	.
Trenn- Ein- u Ausschalter Spannung <72,5kV	3120 10 530	St	A	1	.	.	1	.	.
Trenn- Ein- u Ausschalter Spannung >=72,5kV	3120 10 550	St	A	1	.	.	1	.	.
Überspannungsableiter etc Spannung >1000V	3120 10 700	St	A	2	.	.	2	.	.
And Schalter oh Überspannungsabl etc >1000 V	3120 10 900	St	A	3	.	.	3	.	.
Feinsicherungen <=1000V u Stromstärke <=10A	3120 21 303	1000 St	A	1	.	.	1	.	.
Sicherung <=1000V Stromstärke <=10A oh Feinsich	3120 21 308	1000 St	A	1	.	.	1	.	.
Sicherungen <=1000V u Stromstärke 10-63A	3120 21 500	1000 St	A	1	.	.	1	.	.
Sicherungen <=1000V u Stromstärke >63A	3120 21 700	1000 St	A	2	.	.	2	.	.
Installationsschutzschalter <=1000V u <=63A	3120 22 303	St	A	2	.	.	1	.	.
Leistungsschalter ang <=1000V u <=63A	3120 22 305	St	A	2	.	.	1	.	.
Gekapselte Leistungsschalter <=1000V u >63 A	3120 22 509	St	A	1	.	.	-	.	-
And Ger z Schutz elektr Stromkr <=1000V u <=16A	3120 23 300	St	A	1	.	.	1	.	.
And Ger z Schutz elektr Stromkr <=1000V >16-125A	3120 23 500	St	A	2	.	.	2	.	.
And Ger z Schutz elektr Stromkr <=1000V u >125A	3120 23 700	St	A	1	.	.	1	.	.
Relais <=60V u <=2A	3120 24 330	St	A	3	.	.	3	339 838	8 615
Relais zB Fernmelderelais <=60V u >2A	3120 24 350	St	A	1	.	.	1	.	.
Relais oh Zeit- u Messrelais >60-1000V >2-16A	3120 24 501	St	A	2	.	.	1	.	.
Relais oh Zeit- u Messrel >60-1000V u >16-125A	3120 24 503	St	A	1	.	.	-	.	-
Zeitrelais	3120 24 507	St	A	3	.	.	2	.	.
Schalter Trenner für Hauptstromkreise <=1000V	3120 25 010	St	A	10	2 214 500	75 471	9	1 897 699	76 179
Schalter f Steuer- und Hilfsstrkreise <=1000V	3120 25 020	St	A	7	2 024 577	42 604	5	1 317 901	38 388
Schalter <=1000V f elektronische Anwendung	3120 25 030	St	A	2	.	.	2	.	.
Schalter <=1000V f industrielle Anwendung	3120 25 040	St	A	3	.	.	1	.	.
Elektromech Geräte-schalter <=1000V	3120 25 050	St	A	7	.	.	7	88 225 589	221 072
Elektronische Geräte-schalter <=1000V	3120 25 060	St	A	2	.	.	1	.	.
Installationsschalter elektromech <=1000V	3120 25 070	St	A	9	47 991 244	127 845	9	41 352 617	116 083
Installationsschalter elektronisch <=1000V	3120 25 080	St	A	5	5 654 188	103 001	6	5 388 216	102 714
Programmierb Schalter Zeitschalter <=1000V	3120 25 090	St	A	1	.	.	1	.	.
Glühlampenfassungen <=1000V	3120 26 003	1000 St	A	4	122 175	37 473	4	111 031	36 868
Leuchtstofflampenfassungen <=1000V	3120 26 005	1000 St	A	2	.	.	2	.	.
Steckvorrichtungen für Koaxialkabel<=1000V	3120 27 100	1000 St	A	2	.	.	2	.	.
Steckvorrichtungen für gedr Schaltungen <=1000V	3120 27 300	1000 St	A	6	1 045 281	144 236	6	1 165 378	140 066
Stecker Inststeckdosen f ind Anwendung <=1000V	3120 27 510	1000 St	A	8	7 767	71 354	8	8 644	80 445
Stecker f häusl Anwendung <=1000V	3120 27 520	1000 St	A	5	4 744	6 996	5	4 424	6 444
Installsteckdosen für häusl Anwendung <=1000V	3120 27 530	1000 St	A	9	81 943	208 369	9	76 780	186 755

Vierteljährliche Produktionserhebung in Nordrhein-Westfalen
 Noch: 3. "Produktion des Verarbeitenden Gewerbes, Bergbaus und der Gewinnung von Steinen und Erden"

2004 und 2005

Erzeugnis	Melde-Nr. GP2002	Maßeinheit	Art der Produktion	P R O D U K T I O N					
				Art der Produktion: A = Zum Absatz bestimmt W = Zur Weiterverarbeitung bestimmt					
				2004			2005		
				Be- trie- be	Menge	Wert 1000 EUR	Be- trie- be	Menge	Wert 1000 EUR
1	2	3	4	5	6				

Noch: Verarbeitendes Gewerbe

Noch: Geräte d Elektrizitätserzeugung u -verteil uä

Noch: Elektrizitätsverteil- u -schalteinrichtungen

Rundsteckverbinder <=1000V	3120 27 550	1000 St	A	1	.	.	1	.	.
Rechtecksteckverbinder <=1000V	3120 27 560	1000 St	A	4	.	.	4	.	.
Steckverb f Lichtwellen- leiter <=1000V	3120 27 590	1000 St	A	6	.	.	6	1 053 584	240 845
Vorgef Elemente f d Ge- bäudeinstall <=1000V	3120 27 630	1000 St	A	2	.	.	2	.	.
Schienenverteiler f ind Anwendung <=1000V	3120 27 650	1000 St	A	3	.	.	3	.	.
Verbindungselemente etc f Drähte etc <=1000V	3120 27 700	1000 St	A	9	2 030 124	774 185	9	2 418 679	847 730
And Ger z Schließen etc f Stromkreisen <=1000V	3120 27 800	1000 St	A	18	703 250	207 929	17	553 157	205 375
Steuerschranke etc m eingeb EDV-Masch <=1000V	3120 31 300	St	A	12	53 817	120 623	15	52 527	135 240
Speicherprogrammierbare Steuerungen <=1000V	3120 31 500	St	A	24	89 691	140 081	27	67 652	135 313
Motorschaltsschranke und Energieverteiler<=1000V	3120 31 730	St	A	30	153 158	212 737	30	162 161	211 068
Zählertafeln u Install- verteiler <=1000V	3120 31 750	St	A	10	83 140	35 175	8	42 099	36 259
And Tafeln Felder Konsolen uä <=1000V ang	3120 31 790	St	A	25	935 446	101 130	26	955 393	106 645
Tafeln Felder Konsolen uä >1000V-72,5kV	3120 32 030	St	A	12	13 980	164 905	12	16 317	177 854
Tafeln Felder Konsolen uä >72,5kV	3120 32 050	St	A	2	.	.	1	.	.
Tafeln Felder Konsolen etc nicht ausgerüstet	3120 40 300	St	A	20	5 213 981	140 968	18	7 995 296	153 832
Zusammenges elektron Schaltungen Baugruppen	3120 40 903	EUR	A	28	X	710 373	30	X	951 771
And Teile f Elektrizver- teilung o Schalteinricht	3120 40 905	EUR	A	34	X	558 110	33	X	524 125
Install v Elektrizitver- teilungseinrichtung etc	3120 91 000	EUR	A	60	X	400 360	64	X	443 143
Rep u Insthltg v El-ver- teil- u schalteinricht	3120 92 000	EUR	A	27	X	51 359	30	X	75 737
Elektrizitätsverteil- u -schalteinrichtungen	312		A	269	X	5 540 053	267	X	5 701 727

Isolierte Elektrokabel -leitungen u -drähte

Wickeldrähte lackiert emalliiert	3130 11 300	t	A	4	.	.	4	.	.
Wickeldrähte nicht la- ckiert o emalliiert	3130 11 500	t	A	2	.	.	2	.	.
Koaxialkabel u -leiter Daten- u Steuerkabel	3130 12 000	t	A	5	.	.	5	.	.
And elektr Leiter etc f Fernmeldekabel <=80V	3130 13 300	t	A	5	5 001	72 090	5	6 543	74 160
And elektr Leiter etc f Datenkabel etc <=80V	3130 13 500	t	A	9	6 858	95 055	9	7 389	98 718
Elektr Leiter m od oh Anschlußst 1000V	3130 13 730	t	A	2	.	.	2	.	.
Elektr Leiter m od oh Anschlußst 80-<1000V	3130 13 750	t	A	18	58 744	309 333	17	63 888	338 222
Elektr Leiter >1000V	3130 14 000	t	A	4	.	.	4	6 915	24 417
Kabel a optisch Fasern einz umhüllt Fernmkabel	3130 15 030	kg	A	4	.	.	4	.	.
Kabel a optisch Fasern einz umhüllt Datkab etc	3130 15 050	kg	A	2	.	.	3	1 129 910	11 086
Isolierte Elektrokabel -leitungen u -drähte	313		A	35	X	818 011	35	X	800 114

Akkumulatoren und Batterien

Silberoxidbatterien oh Rund- und Knopfzellen	3140 11 370	St	A	1	.	.	-	-	-
Lithiumrundzellenele- mente und -batterien	3140 11 510	St	A	1	.	.	-	-	-

Vierteljährliche Produktionserhebung in Nordrhein-Westfalen
 Noch: 3. "Produktion des Verarbeitenden Gewerbes, Bergbaus und der Gewinnung von Steinen und Erden"
 2004 und 2005

Erzeugnis	Melde-Nr. GP2002	Maßeinheit	Art der Produktion	P R O D U K T I O N					
				Art der Produktion: A = Zum Absatz bestimmt W = Zur Weiterverarbeitung bestimmt					
				2004			2005		
				Betriebe	Menge	Wert	Betriebe	Menge	Wert
1000 EUR	1000 EUR								
1	2	3	4	5	6				

Noch: Verarbeitendes Gewerbe

Noch: Geräte d Elektrizitätserzeugung u -verteil uä

Noch: Akkumulatoren und Batterien

Blei-Antriebsakkumulat m flüss Elektrolyt	3140 22 100	Anzahl Zellen	A	2	.	.	2	.	.
Blei-Akku m flüss Elek- trolyt n f Antrieb	3140 22 500	Anzahl Zellen	A	1	.	.	1	.	.
Nickel-Cadmium-Antriebs- akku	3140 23 300	Anzahl Zellen	A	1	.	.	1	.	.
Nickel-Cadmium-Akku n f Antrieb u n gasdicht	3140 23 500	Anzahl Zellen	A	3	201 424	20 970	2	.	.
Platten f Akkumulatoren	3140 24 300	kg	A	1	.	.	1	.	.
And Teile f Akkumulato- ren oh Platten Scheider	3140 24 900	kg	A	3	.	.	3	.	.
Akkumulatoren und Batterien	314		A	7	X	222 106	6	X	210 987

Elektrische Lampen und Leuchten

Wolfram-Halogen-Glüh- lampen f Kfz	3150 12 500	St	A	1	.	.	1	.	.
Wolfram-Halogen-Glühlam- pen >100V	3150 12 930	St	A	2	.	.	2	.	.
Wolfram-Halogen-Glühlam- pen <=100V	3150 12 950	St	A	2	.	.	2	.	.
And Glühlampen Leistg <=200W f Spann >100V	3150 13 000	St	A	3	29 705 722	43 340	3	29 240 928	43 837
And Glühlampen f Kfz	3150 14 600	St	A	1	.	.	1	.	.
Lichtwurf Lampen oh Wolf- ram-Halogen-Glühlampen	3150 14 950	St	A	1	.	.	1	.	.
Quecksilberdampflampen oh UV-Lampen	3150 15 530	St	A	1	.	.	1	.	.
And Entladungslampen oh UV-Lampen zB Verbundlampe	3150 15 590	St	A	2	.	.	2	.	.
UV- und Infrarotlampen	3150 15 700	St	A	1	.	.	1	.	.
Bogenlampen									
Tragb elektr Notleuch- ten m eig Stromquelle	3150 21 003	St	A	1	.	.	1	.	.
Elektr Tischleucht etc oh Strahler f Glühlamp	3150 22 030	St	A	14	1 001 771	39 879	14	946 834	37 637
Elektr Tischleucht etc oh Strahler f Entladlamp	3150 22 050	St	A	1	.	.	2	.	.
And el tragb Leuchten oh Strahler f and Lampen	3150 22 090	St	A	11	1 891 431	35 853	11	1 749 268	40 358
Reklameleuchten Leucht- schilder etc	3150 24 000	St	A	25	291 028	93 571	23	413 310	84 216
Wohnraumleuchten etc f Glühlampen oh Strahler	3150 25 310	St	A	18	2 167 977	64 059	17	2 063 055	60 801
Wohnraumleuchten etc f Halogenl oh Strahler	3150 25 320	St	A	11	805 290	43 006	11	888 148	51 132
Wohnraumleuchten etc f Kompaktleuchtstofflampen	3150 25 330	St	A	5	553 558	40 960	6	726 459	63 469
Wohnraumleuchten etc f and Lampen oh Strahler	3150 25 340	St	A	7	271 230	24 236	7	182 540	27 837
Strahler f Glühlampen	3150 25 470	St	A	5	442 100	39 162	4	414 480	42 132
Strahler f and Lampen	3150 25 480	St	A	9	1 472 032	35 477	9	1 543 074	44 225
Indleuchten f Schutzart >20IP f Leuchtstofflamp	3150 25 550	St	A	7	4 628 544	58 671	8	4 136 307	58 022
Indleuchten f Schutzart >20IP n f Leuchtstofflam	3150 25 580	St	A	3	59 613	5 623	3	61 011	6 097
Büroleuchten f Kompakt- leuchtstofflampen	3150 25 650	St	A	5	317 433	16 239	5	.	.
Büroleuchten f andere Leuchtstofflampen	3150 25 670	St	A	4	.	.	4	.	.
Büroleuchten nicht für Leuchtstofflampen	3150 25 680	St	A	3	.	.	3	.	.
Notbeleuchtungen	3150 25 710	St	A	8	384 213	26 084	9	522 881	33 188
And elektr Decken- Wand- leuchten oh Wohnrl etc	3150 25 790	St	A	18	5 922 274	125 515	18	5 912 187	124 305
Scheinwerfer für Glüh- lampen	3150 33 003	St	A	3	104 844	8 692	3	93 678	8 138
Scheinwerfer nicht für Glühlampen	3150 33 005	St	A	4	96 707	22 679	4	94 970	23 859

Vierteljährliche Produktionserhebung in Nordrhein-Westfalen
 Noch: 3. "Produktion des Verarbeitenden Gewerbes, Bergbaus und der Gewinnung von Steinen und Erden"

2004 und 2005

Erzeugnis	Melde-Nr. GP200Z	Maßeinheit	Art der Produktion	P R O D U K T I O N					
				Art der Produktion: A = Zum Absatz bestimmt W = Zur Weiterverarbeitung bestimmt					
				2004			2005		
				Betriebe	Menge	Wert	Betriebe	Menge	Wert
1000 EUR	1000 EUR								
1	2	3	4	5	6				

Noch: Verarbeitendes Gewerbe

Noch: Geräte d Elektrizitätserzeugung u -verteil uä

Noch: Elektrische Lampen und Leuchten

Elektr Beleuchtkörper f Bühnenbeleuchtung	3150 34 301	St	A	1	.	.	1	.	.
Außenleuchten Glühlampen f Haus u Garten	3150 34 302	St	A	5	319 638	26 205	5	337 349	26 407
Außenleuchten n f Glühlampen f Haus u Garten	3150 34 303	St	A	7	253 195	43 810	6	232 539	44 570
Dekorat Straßenleucht f Fußgängerzonen f Glühlampen	3150 34 304	St	A	3	.	.	3	.	.
Dekorat Straßenleucht f Fußgängerzonen Leuchtstoffl	3150 34 305	St	A	3	16 319	4 717	3	16 365	4 875
Dekorat Straßenleucht Fußgängerzonen and Lampen	3150 34 306	St	A	3	64 632	21 565	4	61 611	20 959
And Straßenleuchten f Glüh- u Leuchtstofflamp	3150 34 307	St	A	2	.	.	2	.	.
And Straßenleuchten f Natriumlampen	3150 34 308	St	A	2	.	.	2	.	.
And Straßenleuchten f and Lampen	3150 34 309	St	A	4	11 799	2 453	4	7 498	1 316
Signal- Befeuereleuchten f Straßenverkehr etc	3150 34 505	St	A	3	.	.	2	.	.
And Außenleuchten zB f Sportplätze etc	3150 34 509	St	A	3	75 645	6 242	3	73 306	6 080
Teile f elektr Glüh- u Entladungslampen etc	3150 41 000	EUR	A	2	X	.	2	X	.
Teile f tragbare elektr Leucht m eigen Strquelle	3150 42 300	EUR	A	3	X	.	3	X	.
Stromschienen f elektr Leuchten u Teile davon	3150 42 503	EUR	A	4	X	15 428	4	X	15 771
Lampenschirme a Papier u Pappe	3150 42 505	St	A	1	.	.	1	.	.
And Teile f a Beleuchtungsgeräte	3150 42 507	EUR	A	18	X	80 253	18	X	72 616
Elektrische Lampen und Leuchten	315		A	110	X	1 365 381	110	X	1 408 937

Elektrische Ausrüstungen a n g

Elektrische Ausrüstung für Motoren u Fahrz ang

Zündkabelsätze f Kfz	3161 10 030	kg	A	8	23 250 866	242 302	8	23 783 481	240 440
Zündverteiler -spulen	3161 21 700	kg	A	-	-	-	1	.	.
Anlasser u Licht-Anlasser f Verbrennungsmot	3161 22 300	kg	A	1	.	.	1	.	.
Beleuchtungs- u Sichtsignalgeräte f Kfz	3161 23 300	kg	A	3	.	.	3	.	.
Hörsignalgeräte f Kfz od Fahrräder	3161 23 500	kg	A	1	.	.	1	.	.
Teile f elektr Zündapparate -vorrichtung etc	3161 24 300	EUR	A	7	X	273 949	6	X	211 511
Teile f el Beleuchtger etc u geg Kfz-Fenstbesch	3161 24 500	EUR	A	7	X	858 232	8	X	729 221
Elektrische Ausrüstung für Motoren u Fahrz ang	3161		A	21	X	2 190 017	21	X	1 964 048

Sonstige elektrische Ausrüstungen a n g

E1 Verkehrssignalgeräte etc f Schienenwege	3162 11 100	EUR	A	4	X	86 134	4	X	83 070
E1 Verkehrssignalger etc f Straßen Parkplatz etc	3162 11 300	St	A	4	.	.	4	.	.
E1 Einbruchs- od Diebstalarmger etc f Automobil	3162 11 550	St	A	1	.	.	1	.	.
And Einbruchs- od Diebstahlalarmger f Häuser	3162 11 570	St	A	3	.	.	6	.	.
Anzeigetafeln m Flüsskristallanzeige LCD	3162 11 730	St	A	1	.	.	1	.	.
Anzeigetafeln m Leuchtdiodenanzeige LED	3162 11 750	St	A	1	.	.	1	.	.
And Hörsignalger etc oh Einbruchsalarmger etc	3162 11 900	St	A	5	.	.	6	558 047	25 058

Vierteljährliche Produktionserhebung in Nordrhein-Westfalen
 Noch: 3. "Produktion des Verarbeitenden Gewerbes, Bergbaus und der Gewinnung von Steinen und Erden"

2004 und 2005

Erzeugnis	Melde-Nr. GP2002	Maßeinheit	Art der Produktion	P R O D U K T I O N					
				Art der Produktion: A = Zum Absatz bestimmt W = Zur Weiterverarbeitung bestimmt					
				2004			2005		
				Be- trie- be	Menge	Wert 1000 EUR	Be- trie- be	Menge	Wert 1000 EUR
1	2	3	4	5	6				

Noch: Verarbeitendes Gewerbe

Noch: Geräte d Elektrizitätserzeugung u -verteil uä

Noch: Elektrische Ausrüstungen a n g

Noch: Sonstige elektrische Ausrüstungen a n g

Dauermagnete aus Metall	3162 12 100	kg	A	3	1 307 936	42 588	4	1 415 747	47 017
And Dauermagnete	3162 12 300	kg	A	-	-	-	1	.	.
Elektromagnetische Kupp- lungen u Bremsen	3162 12 500	St	A	7	264 757	40 082	7	282 327	43 060
Elektromagnetische Hebe- köpfe	3162 12 700	St	A	2	.	.	2	.	.
And elektromagnetische Vorricht u Teile davon	3162 12 900	kg	A	6	1 515 910	45 390	6	2 110 164	66 250
Signalgeneratoren	3162 13 500	kg	A	1	.	.	1	.	.
Masch App u Ger f d Gal- vanotechnik	3162 13 703	St	A	5	87	5 169	4	.	.
Masch App u Ger f d Elektrolyse od -phorese	3162 13 705	St	A	1	.	.	1	.	.
Rotierende elektr Masch Tachogeneratoren	3162 13 903	St	A	2	.	.	2	.	.
And elektr Masch App u Ger m eig Funktion ang	3162 13 905	St	A	16	17 949 101	103 900	12	16 158 523	90 451
Elektr Isolator a Stoff aller Art oh Glas Keram	3162 14 300	kg	A	8	14 778 015	82 520	7	16 493 253	86 216
Isolierrohre etc a un- edl Met m Innenisolier	3162 14 500	kg	A	1	.	.	1	.	.
Elektroden für öfen	3162 15 300	kg	A	1	.	.	1	.	.
And Elektroden zB für Elektrolyseanlagen	3162 15 500	kg	A	1	.	.	1	.	.
Heizwiderstände etc für eltech Zw a Kohlenstoff	3162 15 900	kg	A	1	.	.	1	.	.
Teile f el Verkehrssig- nalger f Schienenweg etc	3162 16 300	EUR	A	3	X	5 856	3	X	8 313
Teile f el Hör- Sicht- signalgeräte etc	3162 16 500	EUR	A	4	X	16 186	4	X	13 953
Teile f el Masch App u Ger m eig Funktion ang	3162 16 700	EUR	A	20	X	99 156	20	X	94 515
And el Teile f Masch App od Ger ang	3162 16 900	EUR	A	17	X	116 623	17	X	93 748
Install v and el Ger oh el Signaleinr f Autobahn	3162 91 000	EUR	A	47	X	269 449	44	X	296 490
Rep u Insthltg v and el Geräten ang	3162 92 000	EUR	A	41	X	66 428	40	X	63 071
Sonstige elektrische Ausrüstungen a n g	3162		A	146	X	1 472 216	144	X	1 531 520
Elektrische Ausrüstun- gen a n g	316		A	167	X	3 662 233	165	X	3 495 568

Veredl v Erzeugn dieser Güterabt

Veredlung von Erzeugnis- sen dieser Güterabteilg	3199 00 000	EUR	A	5	X	23 575	5	X	13 059
Veredl v Erzeugn dieser Güterabt	319	EUR	A	5	X	23 575	5	X	13 059
Geräte d Elektrizitäts- erzeugung u -verteil uä	31		A	623	X	12 787 699	613	X	12 864 510
			W	1	X	X	1	X	X

Nachrichtent Rundfunk- u Fernsehger elektr Baul

Elektronische Bauelemente

Festkondensat f Ströme 50/60Hz Bldstg>=0,5kVar	3210 11 000	St	A	1	.	.	1	.	.
Papier- u Kunststoffkon- densatoren	3210 12 770	1000 St	A	1	.	.	1	.	.
And Festwiderstände für eine Leistung <=20W	3210 20 350	1000 St	A	1	.	.	1	.	.
And Festwiderstände für eine Leistung >20W	3210 20 370	1000 St	A	3	105 261	20 509	2	.	.
Draht-Stellwiderst Rheo- state Potentiomet <=20W	3210 20 550	1000 St	A	1	.	.	1	.	.
And Stellwiderst Rheost Potentiom oh Drahtstellw	3210 20 700	1000 St	A	1	.	.	1	.	.

Vierteljährliche Produktionserhebung in Nordrhein-Westfalen
 Noch: 3. "Produktion des Verarbeitenden Gewerbes, Bergbaus und der Gewinnung von Steinen und Erden"

2004 und 2005

Erzeugnis	Melde-Nr. GP2002	Maßeinheit	Art der Produktion	P R O D U K T I O N					
				Art der Produktion: A = Zum Absatz bestimmt W = Zur Weiterverarbeitung bestimmt					
				2004			2005		
				Be- trie- be	Menge	Wert 1000 EUR	Be- trie- be	Menge	Wert 1000 EUR
1	2	3	4	5	6				

Noch: Verarbeitendes Gewerbe

Noch: Nachricht Rundfunk- u Fernsehger elektr Baue

Noch: Elektronische Bauelemente

Gedr Mehrlagenschaltg n m Leiterbahn od Kontakte	3210 30 500	1000 St	A	7	.	.	7	.	.
And gedr Schaltung n m Leiterbahn od Kont starr	3210 30 750	1000 St	A	10	22 828	33 057	9	15 736	24 137
And gedr Schaltung n m Leiterbahn od Kont flexb	3210 30 770	1000 St	A	3	.	.	2	.	.
Gedruckte Schaltungen m and passiven Elementen	3210 30 900	1000 St	A	3	.	.	4	.	.
Kathodenströhr f Fernsehempf Video mehrf Bild	3210 41 350	St	A	1	.	.	-	-	-
Dioden ohne Foto- und Leuchtdioden	3210 51 250	St	A	1	.	.	1	.	.
Transistoren m Verlustl >=1W oh Fototransistoren	3210 51 570	St	A	1	.	.	1	.	.
Thyristoren Diacs Triacs oh lichtempfl Halblb	3210 51 700	St	A	1	.	.	1	.	.
Leuchtdioden	3210 52 350	St	A	2	.	.	2	.	.
And lichtempfindl Halbleitbauele Solarzell etc	3210 52 370	St	A	2	.	.	3	.	.
And Halbleiterbauelement	3210 52 500	St	A	1	.	.	1	.	.
Karten m elektron integr Schaltg smart cards	3210 61 000	St	A	2	.	.	2	.	.
Digital monolith Schalt MOS-Technik Scheiben	3210 62 150	St	A	1	.	.	-	-	-
And digit monolit integ Schalt Mikrocontr etc	3210 62 930	St	A	1	.	.	1	.	.
And monolithisch integrierte Schaltungen	3210 62 950	St	A	1	.	.	1	.	.
Hybride integrierte Schaltungen	3210 62 970	St	A	2	.	.	2	.	.
Teile f elektr Kondensatoren	3210 71 000	EUR	A	1	X	.	1	X	.
Teile f Dioden Transist Halblbauele Leuchtdiod etc	3210 73 500	EUR	A	4	X	42 076	4	X	42 954
Teile f elektron integr Schalt zusges Mikroschgt	3210 73 700	EUR	A	2	X	.	2	X	.
Mit d Herst gedruckter Schaltg verb Dienstl	3210 91 000	EUR	A	2	X	.	2	X	.
Mit d Herst elek integr Schaltg verb Dienstl	3210 92 000	EUR	A	1	X	.	2	X	.
Elektronische Bauelemente	321		A	45	X	927 299	44	X	698 115

Nachrichtentechnische Geräte u Einrichtungen

Sendeger f Funksprechfunktelegrafverkehr etc	3220 11 500	St	A	1	.	.	1	.	.
And Sende- u Empfänger f zell Mobilfunk Handys	3220 11 705	St	A	3	33 043 841	3 618 758	3	43 808 214	3 817 972
Fernsprechapparate	3220 20 200	St	A	8	.	.	8	.	.
Vermittlungseinr f leitergebundene Telekommun	3220 20 400	St	A	8	97 487	133 613	8	75 398	75 052
Übertragungseinrichtungen Multiplexer Modems	3220 20 500	St	A	5	.	.	4	.	.
Geräte f d Fernsprech- u Telegrafentechnik	3220 20 600	St	A	7	329 514	27 171	7	314 628	33 406
Teile f Geräte für die Fernsprechtechnik	3220 30 601	EUR	A	8	X	288 845	9	X	239 697
Teile f Geräte für die Telegrafentechnik	3220 30 609	EUR	A	1	X	.	2	X	.
Install v nachrichtentechn Geräten u Einr	3220 91 000	EUR	A	18	X	288 634	18	X	250 818
Rep u Insthltg v nachrichtentechn Geräten	3220 92 000	EUR	A	15	X	.	16	X	.
Nachrichtentechnische Geräte u Einrichtungen	322		A	49	X	5 191 600	51	X	5 181 168

Rundf- u Fernsehgeräte phono- u videotechn Ger

And Rundfunkempfge komb m Tonaufn od -wiedergabe	3230 11 750	St	A	1	.	.	1	.	.
--	-------------	----	---	---	---	---	---	---	---

Vierteljährliche Produktionserhebung in Nordrhein-Westfalen
 Noch: 3. "Produktion des Verarbeitenden Gewerbes, Bergbaus und der Gewinnung von Steinen und Erden"
 2004 und 2005

Erzeugnis	Melde-Nr. GP2002	Maßeinheit	Art der Produktion	P R O D U K T I O N					
				Art der Produktion: A = Zum Absatz bestimmt W = Zur Weiterverarbeitung bestimmt					
				2004			2005		
				Be- trie- be	Menge	Wert	Be- trie- be	Menge	Wert
1000 EUR	1000 EUR								
1	2	3	4	5	6				

Noch: Verarbeitendes Gewerbe

Noch: Nachrichtent Rundfunk- u Fernsehger elektr Bauel

Noch: Rundf- u Fernsehgeräte phono- u videotechn Ger

And Rundfunkempfangsger ang	3230 11 790	St	A	1	.	.	1	.	.
And Fernsehempfng f mehr- farb Bild m Schi LCD-Ger	3230 20 600	St	A	1	.	.	1	.	.
Marken- od Münzbetät Schallplatten-Musikautom	3230 31 350	St	A	1	.	.	1	.	.
And Tonwiedergabegeräte oh Kassettengeräte	3230 31 790	St	A	1	.	.	1	.	.
Einzellautsprecher i Ge- häuse	3230 42 350	St	A	1	.	.	1	.	.
Mehrfachlautsprecher in einem gemeins Gehäuse	3230 42 370	St	A	1	.	.	1	.	.
And Lautsprecher	3230 42 390	St	A	1	.	.	1	.	.
And elektrische Tonfre- quenzverstärker	3230 43 590	St	A	1	.	.	2	.	.
Elektrische Tonverstär- kereinrichtungen	3230 43 700	St	A	-	-	-	2	.	.
And Empfangsger f Funk- sprechverkehr etc	3230 44 900	St	A	3	.	.	3	.	.
Zusges ei Schaltung Bau- gr f Bildaufzeichnger etc	3230 51 700	EUR	A	1	X	.	1	X	.
Teile f Mikrofone Laut- sprecher etc	3230 51 800	EUR	A	2	X	.	2	X	.
And Außenantennen für Rundfunk- Fernsehempfang	3230 52 390	St	A	1	.	.	1	.	.
And Antennen u Teile f Antennen	3230 52 700	EUR	A	2	X	.	1	X	.
Baugruppen Teile best a zwei od mehr verb Teil	3230 52 803	EUR	A	3	X	.	4	X	28 479
Möbel u Gehäuse f Rund- funk- u Fernsehempfger	3230 52 805	EUR	A	6	X	8 413	6	X	7 556
And Teile f Rundfunk- u Fernsehsende- u -empfger	3230 52 807	EUR	A	4	X	.	2	X	.
And Teile f Sende- und Empfger f d Funksprverk	3230 52 809	EUR	A	3	X	15 350	3	X	15 853
Install gewerbl Ausrüst f Rundf Fernsehen etc	3230 91 000	EUR	A	2	X	.	2	X	.
Rep u Insthltg v gew Ausrüst Rundf etc	3230 92 000	EUR	A	-	X	-	1	X	.
Rundf- u Fernsehgeräte phono- u videotechn Ger	323		A	29	X	.	31	X	.

Veredl v Erzeugn dieser Güterabt

Veredlung von Erzeugnis- sen dieser Güterabteilg	3299 00 000	EUR	A	1	X	.	2	X	.
Veredl v Erzeugn dieser Güterabt	329	EUR	A	1	X	.	2	X	.
Nachrichtent Rundfunk- u Fernsehger elektr Bauel	32		A	120	X	6 267 095	124	X	6 020 468

Med- meß- steuerungsregelungst opt Erz Uhren

Medizinische Geräte und orthop Vorrichtungen

Röntgenapp f med chir Zw Computertomographen	3310 11 150	St	A	2	.	.	2	.	.
App Ger d Alpha- Beta- Gamstr Verw f med Zw etc	3310 11 350	St	A	2	.	.	2	.	.
Teile etc f Röntgapp u -ger radioak Strahlia etc	3310 11 705	EUR	A	4	X	.	4	X	14 826
And Teile oh f Röntgapp and radioak Strahlapp	3310 11 709	EUR	A	2	X	.	2	X	.
Teile und Zubehör für Elektrokardiographen	3310 12 109	EUR	A	1	X	.	1	X	.
Ultraviolett-u Infrarot- bestrahlungsgeräte Teile	3310 12 500	St	A	2	.	.	2	.	.
Zahnärztl Zangen Model- lier- u ä Instrumente	3310 13 505	St	A	2	.	.	2	.	.
And zahnärztl Instrum Apparate u Geräte	3310 13 509	St	A	5	32 910 207	25 568	4	.	.

Vierteljährliche Produktionserhebung in Nordrhein-Westfalen
 Noch: 3. "Produktion des Verarbeitenden Gewerbes, Bergbaus und der Gewinnung von Steinen und Erden"

2004 und 2005

Erzeugnis	Melde-Nr. GP2002	Maßeinheit	Art der Produktion	P R O D U K T I O N					
				Art der Produktion: A = Zum Absatz bestimmt W = Zur Weiterverarbeitung bestimmt					
				2004			2005		
				Betriebe	Menge	Wert	Betriebe	Menge	Wert
1000 EUR	1000 EUR								
1	2	3	4	5	6				

Noch: Verarbeitendes Gewerbe

Noch: Med- meß- steuerungsregelungst opt Erz Uhren

Noch: Medizinische Geräte und orthop Vorrichtungen

Sterilisierapp f med o chirurg Zw o f Labor	3310 14 000	St	A	2	.	.	2	.	.
Spritzen auch mit Nadel	3310 15 110	St	A	1	.	.	1	.	.
Katheter Kanülen u dgl	3310 15 170	St	A	2	.	.	4	178 521 421	25 505
Elektronische Blutdruck- meßgeräte	3310 15 333	St	A	-	-	-	1	.	.
Endoskope f med Zwecke	3310 15 350	St	A	-	-	-	1	.	.
Künstliche Nieren	3310 15 530	St	A	1	.	.	1	.	.
App u Ger f Diathermie oh Ultraschalltherapie	3310 15 559	St	A	1	.	.	-	-	-
Transfusionsgeräte ein- schl Infusionsgeräte	3310 15 630	St	A	2	.	.	3	3 232 826	3 515
Elektromed u -chirurg arb App u Ger ang	3310 15 793	St	A	1	.	.	1	.	.
Chirurg Scheren Zangen etc uä Instrum	3310 15 795	St	A	4	.	.	4	.	.
And medizinische Instru- mente Apparate u Geräte	3310 15 799	St	A	5	392 281	18 264	9	607 510	19 006
Elektr Vibrations- Mas- sagegeräte	3310 16 533	St	A	1	.	.	1	.	.
App u Ger f Ozon- Sauer- stoffth Beatmungsapp etc	3310 16 550	St	A	1	.	.	1	.	.
And Atmungsapp -geräte	3310 16 900	St	A	1	.	.	1	.	.
Gasmasken oh Schutzm etc	3310 17 350	St	A	1	.	.	1	.	.
Künstliche Gelenke	3310 17 390	EUR	A	20	X	104 534	23	X	87 050
And App u Vorr f orthop Zw o Behandl v Knochenbr	3310 17 530	100 St	A	2	.	.	3	210	84
Künstliche Zähne aus Kunststoff	3310 17 590	EUR	A	120	X	189 169	117	X	136 032
Waren der Zahnprothetik ohne Künstliche Zähne	3310 17 900	EUR	A	14	X	21 881	18	X	22 839
Prothesen ua Waren der Prothetik oh Zahnproth	3310 18 330	St	A	3	.	.	3	.	.
Schwerhörigengeräte oh Teile u Zubehör	3310 18 390	EUR	A	2	X	.	2	X	.
Teile und Zubehör für Schwerhörigengeräte	3310 20 300	St	A	2	.	.	2	.	.
Dental- Friseur- oä Stühle u Teile dafür	3310 20 500	St	A	9	333 923	84 480	9	486 588	85 522
And Möbel f Human- u Tiermed Chirurgie Teile	3310 91 000	EUR	A	5	X	6 341	6	X	14 575
Install v medizinischen Geräten u orthopäd Vorr	3310 92 000	EUR	A	23	X	44 350	24	X	46 606
Rep u Insthltg v medizi- nisch Ger u orthop Vorr	331	EUR	A	200	X	773 674	207	X	726 585
Medizinische Geräte und orthop Vorrichtungen									

Meß- Kontr- Navigations- u ä Instr u Vorrichtung

Navigatinstr -app für Luft- od Raumfzg oh Komp	3320 11 550	St	A	1	.	.	1	.	.
Elektron Entfernungsmes Theodol etc f Photogramm	3320 12 150	St	A	1	.	.	1	.	.
And Instrum App u Ger f Meteorol Hydrol Geophys	3320 12 550	St	A	3	.	.	3	.	.
Funkmeßgeräte Radargerä- te	3320 20 300	St	A	2	.	.	2	.	.
Funkfernsteuergeräte	3320 20 700	St	A	3	.	.	3	.	.
Mikrometer u Schiebleh- ren	3320 33 100	St	A	1	.	.	1	.	.
Feste Lehren u Eichmaße	3320 33 305	St	A	2	.	.	2	.	.
Maßstäbe Maßbänder Line- ale mit Maßeinteilung	3320 33 550	St	A	1	.	.	1	.	.
And Längenmeßinstrumen- te u Geräte f Handgebr	3320 33 590	EUR	A	1	X	.	1	X	.
Vielfachmeßgeräte	3320 43 100	St	A	3	.	.	3	.	.
And elektron Meßger f Spannung Stromstärk etc	3320 43 300	St	A	6	36 682	14 742	6	44 857	14 344
Voltmeter	3320 43 550	St	A	1	.	.	1	.	.

Vierteljährliche Produktionserhebung in Nordrhein-Westfalen
 Noch: 3. "Produktion des Verarbeitenden Gewerbes, Bergbaus und der Gewinnung von Steinen und Erden"

2004 und 2005

Erzeugnis	Melde-Nr. GP2002	Maßeinheit	Art der Produktion	P R O D U K T I O N					
				Art der Produktion: A = Zum Absatz bestimmt W = Zur Weiterverarbeitung bestimmt					
				2004			2005		
				Be- trie- be	Menge	Wert 1000 EUR	Be- trie- be	Menge	Wert 1000 EUR
1	2	3	4	5	6				

Noch: Verarbeitendes Gewerbe

Noch: Meß- meß- steuerungsregelungst opt Erz Uhren

Noch: Meß- Kontr- Navigations- u ä Instr u Vorrichtung

Stroboskope	3320 64 700	St	A	2	.	.	2	.	.
Prüfstände f Kraftfahr- zeuge	3320 65 230	kg	A	3	.	.	3	.	.
Prüfstände oh für Kfz	3320 65 290	kg	A	1	.	.	2	.	.
And opt Instrumente App	3320 65 490	St	A	4	155	13 869	5	282	16 003
Ger z Messen oh Kraftfz									
Elektron Instr App Ger	3320 65 530	St	A	3	36 378	11 260	3	40 718	11 075
z Messen o Prüfen f 3 D									
And elektron Instr App	3320 65 590	St	A	5	.	.	5	.	.
Ger z Mes etc geom Größ									
Materialprüfmasch mit	3320 65 730	St	A	3	394	9 722	3	383	10 291
Ultrasch Wirbelstr uä									
And elektron Instrum z	3320 65 790	St	A	16	401 087	125 109	16	375 807	125 792
Mess etc oh Matprüfmasch									
And Meß- u Prüfer geom	3320 65 830	St	A	6	3 229	21 300	6	3 592	21 411
metr Größen nicht elektr									
And Meß- u Prüferäte	3320 65 890	St	A	10	155 369	58 565	10	167 513	57 521
nicht f geom Gr ni elekt									
Elektronisch Thermostate	3320 70 150	St	A	5	.	.	5	.	.
Druckregler	3320 70 300	St	A	4	.	.	4	.	.
Hydraulische o pneuma- tische Regler	3320 70 500	St	A	1	.	.	1	.	.
And Instrumente Appara- te z Geräte z Regeln	3320 70 900	St	A	37	3 303 571	234 866	34	3 359 663	224 066
Teile etc f Instrum App	3320 81 200	EUR	A	3	X	3 050	3	X	.
u Ger f Geod etc oh Kom									
Teile f Masch etc z Prü-	3320 81 410	EUR	A	1	X	.	1	X	.
fen v mech Eig v Stoffen									
Teile etc f Dichtmess	3320 81 430	EUR	A	2	X	.	2	X	.
Thermo- Pyrometer etc									
Teile f Instr z Mess v	3320 81 450	EUR	A	5	X	.	6	X	.
veränd Gr v Flüssigk Gas									
Mikrotome u T f Instrum	3320 81 470	EUR	A	4	X	29 499	4	X	.
etc f physik o chem Unts									
Teile etc f Instrum etc	3320 81 500	EUR	A	3	X	24 828	3	X	23 488
z Mess o Pr elek Größ									
Teile u Zub f Auswucht- maschinen u Prüfstände	3320 81 702	EUR	A	1	X	.	1	X	.
Teile f Matprüfmasch m	3320 81 707	EUR	A	4	X	11 612	5	X	10 297
Ultraschall Wirbelstrom									
Teile u Zub f and Instr	3320 81 709	EUR	A	18	X	50 574	20	X	65 854
App u Ger z Mess o Prüf									
Teile etc f Masch App	3320 81 900	EUR	A	6	X	71 764	7	X	97 399
Ger Instr ua Waren ang									
Teile etc f nichtopt	3320 82 000	EUR	A	1	X	.	1	X	.
Mikroskop u Diffraktograph									
Teile u Zubehör f Elek- trizitätszähler	3320 83 330	EUR	A	2	X	.	2	X	.
Teile u Zubehör f Gas- u Flüssigkeitszähler	3320 83 350	EUR	A	3	X	.	3	X	.
Teile u Zub f Instrumen- te App u Ger z Regeln	3320 84 000	EUR	A	6	X	64 176	6	X	54 751
Install v elektr Meß- Kontroll- Navigatinstr	3320 91 003	EUR	A	15	X	16 984	16	X	26 373
Install v feinm-opt	3320 91 005	EUR	A	4	X	.	5	X	.
Meß- Kontr- Navigatinstr									
Install v mech Prüfma- schinen	3320 91 007	EUR	A	6	X	15 109	5	X	.
Rep etc v elektr Meß- Kontroll- Navigatinstr	3320 92 003	EUR	A	28	X	17 759	29	X	17 405
Rep etc v feinm-opt	3320 92 005	EUR	A	12	X	6 788	12	X	7 686
Meß- Kontr- Navigatinstr									
Rep etc v mechan Prüf- masch Auswucht etc	3320 92 007	EUR	A	2	X	.	3	X	.
Meß- Kontr- Navigations- u ä Instr u Vorrichtung	332		A	217	X	1 811 213	223	X	1 912 811

Planung Montage Rep v ind Prozeßsteuerungseinr

Plang u Install v ind Prozsteueranlagen etc	3330 10 000	EUR	A	35	X	131 615	36	X	143 423
--	-------------	-----	---	----	---	---------	----	---	---------

Vierteljährliche Produktionserhebung in Nordrhein-Westfalen
 Noch: 3. "Produktion des Verarbeitenden Gewerbes, Bergbaus und der Gewinnung von Steinen und Erden"

2004 und 2005

Erzeugnis	Melde-Nr. GP2002	Maßeinheit	Art der Produktion	P R O D U K T I O N					
				Art der Produktion: A = Zum Absatz bestimmt W = Zur Weiterverarbeitung bestimmt					
				2004			2005		
				Betriebe	Menge	Wert	Betriebe	Menge	Wert
1000 EUR	1000 EUR								
1	2	3	4	5	6				

Noch: Verarbeitendes Gewerbe

Noch: Med- meß- steuerungsregelungst opt Erz Uhren

Noch: Planung Montage Rep v ind Prozeßsteuerungseinr

Rep u Insthltg v ind Prozeßsteuerungseinr	3330 90 000	EUR	A	6	X	6 967	7	X	6 701
Planung Montage Rep v ind Prozeßsteuerungseinr	333	EUR	A	38	X	138 582	38	X	150 123

Optische und fotografische Geräte

Brillengläser a Glas oa ohne Korrektionswirkung	3340 11 530	St	A	1	.	.	1	.	.
Einstärkengläser m Korrwirkung beide Fl fertig	3340 11 550	St	A	5	2 496 676	22 158	5	2 499 488	20 546
Mehrstärken- Progressivgläser Korrr b Flä fertig	3340 11 590	St	A	5	1 146 872	41 573	5	1 224 518	39 801
Brillengläser a Glas ua Korrrw eine Fläche fertig	3340 11 700	St	A	1	.	.	1	.	.
Brillenfassungen a and Stoff a Metall o Nichtme	3340 13 900	St	A	1	.	.	1	.	.
And optisch Fasern Bündel u Kabel a opt Fasern	3340 21 190	kg	A	1	.	.	1	.	.
And opt Element a Stoff a Art n gefaßt Prism etc	3340 21 530	St	A	1	.	.	1	.	.
And Instrum zB Fernroh astro Fernroh opt Telesk	3340 22 500	St	A	1	.	.	1	.	.
Laser oh Laserioden	3340 23 300	St	A	1	.	.	1	.	.
And optische Instrumente Apparate Geräte	3340 23 590	EUR	A	-	X	-	1	X	.
Teile etc f Flüssigkristallanz Laser ua opt G	3340 24 500	EUR	A	1	X	.	2	X	.
Spezialfotoapp f Unterwasser med Untersuch etc	3340 32 700	St	A	1	.	.	1	.	.
Diaprojektoren	3340 35 500	St	A	1	.	.	1	.	.
And Stehbildwerfer	3340 35 900	St	A	1	.	.	1	.	.
Blitzlichtgeräte m Entladungsla Elektronenblige	3340 36 150	St	A	2	.	.	2	.	.
Filmentwicklungsmaschinen u -ausrüstungen	3340 36 500	St	A	2	.	.	1	.	.
And App etc f fotogr oa Laboratorien Negativbetr	3340 36 700	St	A	1	.	.	1	.	.
Teile u Zubehör f Fotoapparate	3340 38 130	EUR	A	3	X	.	3	X	.
Teile u Zub f Blitzlger u -vorricht f fotogr Zw	3340 38 150	EUR	A	1	X	.	1	X	.
Teile u Zubehör f Filmkameras	3340 38 330	EUR	A	1	X	.	1	X	.
Teile u Zub f Stehbildw fotogr VergröBapp etc	3340 38 500	EUR	A	1	X	.	1	X	.
Teile etc f App u Ausrüs f foto kinemat etc	3340 38 700	EUR	A	3	X	303	1	X	.
Inst v gew fotogr kinematogr u opt Instrumente	3340 91 000	EUR	A	1	X	.	1	X	.
Rep Insthltg v gew fotogr kinematogr opt Instr	3340 92 000	EUR	A	1	X	.	1	X	.
Optische und fotografische Geräte	334	EUR	A	21	X	215 004	21	X	246 576

Uhren

Hauptuhren m Batt o Akku betr o f Netzanschl	3350 14 603	St	A	1	.	.	1	.	.
And Uhren oh m Batt o Akku o f Netzanschluß	3350 14 790	St	A	1	.	.	1	.	.
Teile f GroBuhren	3350 28 705	EUR	A	1	X	.	1	X	.
Zeitschalter ua Zeitauslöser	3350 29 700	St	A	2	.	.	2	.	.
Rep u Insthltg v ind Zeitmeßinstrumenten etc	3350 92 000	EUR	A	1	X	.	1	X	.
Uhren	335	EUR	A	5	X	13 987	5	X	13 287
Med- meß- steuerungsreg t u opt Erz Uhren	33	EUR	A	465	X	2 952 460	477	X	3 049 383

Vierteljährliche Produktionserhebung in Nordrhein-Westfalen
 Noch: 3. "Produktion des Verarbeitenden Gewerbes, Bergbaus und der Gewinnung von Steinen und Erden"

2004 und 2005

Erzeugnis	Melde-Nr. GP2002	Maßeinheit	Art der Produktion	P R O D U K T I O N					
				Art der Produktion: A = Zum Absatz bestimmt W = Zur Weiterverarbeitung bestimmt					
				2004			2005		
				Be- trie- be	Menge	Wert 1000 EUR	Be- trie- be	Menge	Wert 1000 EUR
1	2	3	4	5	6				

Noch: Verarbeitendes Gewerbe

Kraftwagen und Kraftwagenteile

Kraftwagen und Kraftwagenmotoren

Rumpf- etc Mot m Fremd- f Kfz Hubr >1000cm ³	3410 12 001	St	A	1	.	.	1	.	.
Fert Hubkmot m Fremd- f Kfz m Hubr >1000cm ³	3410 12 005	St	A	4	.	.	3	.	.
Kolbverbrmot m Selbstz f Ackerschlepper	3410 13 001	kW	A	1	.	.	1	.	.
Kolbverbrmot m Selbstz f Zugm ang Kfz halbfert	3410 13 006	kW	A	1	.	.	1	.	.
Kolbverbrmot m Selbstz f Zugm ang Kfz fertig	3410 13 008	kW	A	1	.	.	1	.	.
PKW Wohnmob m Hubkmot m Fremdz Hubr>1000-1500cm ³	3410 21 360	St	A	2	.	.	2	.	.
PKW m Hubkmot m Fremd- m Hubr >1500-2500cm ³	3410 22 301	St	A	3	.	.	3	.	.
PKW m Kolbenverbrmot m Selbstz m Hubr <=1500cm ³	3410 23 100	St	A	1	.	.	1	.	.
PKW m Kolbenverbrmot m Selbz Hubr >1500-2000cm ³	3410 23 303	St	A	2	.	.	2	.	.
PKW m Kolbenverbrmot m Selbz Hubr >2000-2500cm ³	3410 23 305	St	A	1	.	.	1	.	.
Wohnmob Kolbenverbrmot Selbz Hubr >1500-2500cm ³	3410 23 530	St	A	1	.	.	1	.	.
LKW m Kolbenverbrmot m Selbstz Ggewicht <=5t	3410 41 100	St	A	1	.	.	1	.	.
LKW m Kolbenverbrmot m Selbstz Ggewicht >5-20t	3410 41 300	St	A	1	.	.	1	.	.
LKW m Kolbenverbrmot m Fremdz Ggew <=5t	3410 42 300	St	A	1	.	.	1	.	.
Fahrgestell f Zugmasch Omnibus PKW LKW m Motor	3410 45 000	St	A	3	.	.	3	.	.
Muldenkipper z Verwendg außerh d Straßennetzes	3410 51 000	St	A	1	.	.	1	.	.
And Kfz z besond Zw Ab- schleppwag etc f Ziv Zw	3410 54 901	St	A	5	.	.	5	.	.
Montage v Baugrupp f Kfz innerh d Prodprozeß	3410 91 000	EUR	A	2	X	.	1	X	.
Install a kpl Bausätz f Kfz innerh d Prodprozeß	3410 92 000	EUR	A	1	X	.	1	X	.
Kraftwagen und Kraft- wagenmotoren	341	A	A	19	X	12 522 530	17	X	12 614 779

Karosserien Aufbauten und Anhänger

Karosserien f Personen- kraftwagen	3420 10 300	St	A	1	.	.	3	.	.
Karosserien od Aufbau f Feuerwehrwagen	3420 10 501	St	A	2	.	.	2	.	.
Karosserien od Aufbau f Omnibusse	3420 10 505	St	A	1	.	.	1	.	.
Karosserien u Aufb für Lkw ohne Tankwagenaufb	3420 10 507	St	A	31	8 049	142 178	27	8 356	146 962
Tankwagenaufbauten ohne Fahrgestell	3420 10 509	St	A	4	278	19 750	4	264	19 124
Wechselbehälter	3420 21 001	St	A	5	3 118	20 898	5	1 440	10 906
Abfallmulden	3420 21 007	St	A	2	.	.	1	.	.
Container ang zB Über- seecontainer	3420 21 009	St	A	5	.	.	4	375	14 704
Wohnhäng z Wohn Camp Gew >750-1600kg n faltb	3420 22 951	St	A	1	.	.	1	.	.
Wohnhäng z Wohn Camp Gew >1600-3500kg n faltb	3420 22 955	St	A	1	.	.	1	.	.
Sattelanhäng einachs	3420 23 031	St	A	6	314	5 429	5	266	5 862
Sattelanhäng z Lastbef oh Spezialaufb z Achs	3420 23 033	St	A	5	280	6 881	7	409	10 341
Sattelanhäng z Lastbef oh Spezialaufb >= 3 Achs	3420 23 035	St	A	10	18 029	438 071	10	16 632	422 435
Sattelanhäng m Spezial- aufbauten z Achs	3420 23 037	St	A	5	.	.	3	.	.

Vierteljährliche Produktionserhebung in Nordrhein-Westfalen
 Noch: 3. "Produktion des Verarbeitenden Gewerbes, Bergbaus und der Gewinnung von Steinen und Erden"

2004 und 2005

Erzeugnis	Melde-Nr. GP2002	Maßeinheit	Art der Pro- duk- tion	P R O D U K T I O N					
				Art der Produktion: A = Zum Absatz bestimmt W = Zur Weiterverarbeitung bestimmt					
				2004			2005		
				Be- trie- be	Menge	Wert 1000 EUR	Be- trie- be	Menge	Wert 1000 EUR
1	2	3	4	5	6				

Noch: Verarbeitendes Gewerbe

Noch: Kraftwagen und Kraftwagenteile

Noch: Teile u Zub f Kraftwag u Kraftwagenmotoren

Stabilisatoren f Einach- schlepper PKW LKW etc	3430 20 951	EUR	A	2	X	.	1	X	.
Drehstabfedern f Ein- achsschlepper PKW etc	3430 20 952	EUR	A	1	X	.	1	X	.
Aufhängungen ang f Ein- achsschlepper PKW etc	3430 20 959	EUR	A	3	X	47 186	3	X	42 999
übertragungst f Ein- achsschlepper PKW etc	3430 20 970	EUR	A	6	X	.	5	X	.
And Teile ang f Einachs- schlepper PKW etc ang	3430 20 999	EUR	A	75	X	2 129 030	75	X	2 215 653
Sicherheitsgurte f PKW LKW u Kfz z besond Zw	3430 30 300	St	A	2	.	.	2	.	.
And Karosseriet u and -zubehör f PKW LKW etc	3430 30 900	EUR	A	54	X	3 379 749	53	X	3 714 904
Montage v Teilen u Zube- hör f Kfz	3430 90 000	EUR	A	3	X	26 921	4	X	38 530
Teile u Zub f Kraftwag u Kraftwagenmotoren	343	A	A	184	X	9 480 155	187	X	10 216 535

Veredlung von Erzeugnissen dieser Güterabteilg

Veredlung von Erzeugnis- sen dieser Güterabteilg	3499 00 000	EUR	A	9	X	21 855	8	X	9 411
Veredlung von Erzeugnis- sen dieser Güterabteilg	349	EUR	A	9	X	21 855	8	X	9 411
Kraftwagen und Kraft- wagenteile	34	A	A	260	X	24 068 446	263	X	24 873 964

Sonstige Fahrzeuge

Schiffe Boote und Jachten

Schiffe (ohne Boote und Jachten)

Fahrgast- Kreuzfahrt- Fährsch f Binnenschiff	3511 21 800	St	A	1	.	.	1	.	.
Wart Rep a Schiff and Wasserfahrz etc f ziv Zw	3511 91 001	EUR	A	5	X	.	4	X	.
Schiffe (ohne Boote und Jachten)	3511	A	A	5	X	.	4	X	.

Boote und Jachten

Segelb a m Hilfsm >100 kg Lg >7,5m f Binnensch	3512 11 570	St	A	1	.	.	1	.	.
And Boote Jachten Sport- boote etc Gew <=100kg	3512 13 930	St	A	1	.	.	1	.	.
Boote und Jachten	3512	St	A	2	.	.	2	.	.
Schiffe Boote und Jachten	351	A	A	7	X	34 512	6	X	31 822

Schienenfahrzeuge

Elektr Lokomotiv Strom- speisung aus d Stromnetz	3520 11 000	St	A	1	.	.	2	.	.
Dieselelektrische Loko- motiven	3520 12 000	St	A	-	-	-	1	.	.
Triebwagen u Schienenbu m Stromspeis a Netz	3520 20 300	St	A	1	.	.	1	.	.
And Triebw u Schienenbu oh sol m Stromsp a Netz	3520 20 900	St	A	1	.	.	2	.	.
Bahndienstfahrzeug auch selbstfahrend etc	3520 31 000	St	A	1	.	.	2	.	.
Personen- ua schiengeb Wagen oh Bahndienstfz	3520 32 000	St	A	1	.	.	1	.	.
Schiengeb Kesselwag etc Kühlwagen etc	3520 33 300	St	A	1	.	.	-	-	-
Schiengeb Güterwag etc Höhe >60cm oh Kesselwag	3520 33 500	St	A	-	-	-	1	.	.
Druckbremsvorricht für Schienfahrz und Teile	3520 40 301	EUR	A	2	X	.	2	X	.

Vierteljährliche Produktionserhebung in Nordrhein-Westfalen
 Noch: 3. "Produktion des Verarbeitenden Gewerbes, Bergbaus und der Gewinnung von Steinen und Erden"

2004 und 2005

Erzeugnis	Melde-Nr. GP2002	Maßeinheit	Art der Produktion	P R O D U K T I O N					
				Art der Produktion: A = Zum Absatz bestimmt W = Zur Weiterverarbeitung bestimmt					
				2004			2005		
				Be- trie- be	Menge	Wert	Be- trie- be	Menge	Wert
1000 EUR	1000 EUR								
1	2	3	4	5	6				

Noch: Verarbeitendes Gewerbe

Noch: Sonstige Fahrzeuge

Noch: Schienenfahrzeuge

And Teile f Schienfahrz	3520 40 309	EUR	A	10	X	200 741	11	X	234 464
Drehgest etc Zughak									
Ortsf Gleismaterial und	3520 40 550	kg	A	5	12 302 291	25 796	5	11 668 282	28 060
Geräte für Schienenwege									
Teil a Eis o St f ortsf	3520 40 580	EUR	A	1	X	.	2	X	.
Gleism f Schienenw etc									
Rep u Instandh v Schie-	3520 91 000	EUR	A	13	X	50 539	10	X	45 491
nenfahrzeugen									
Umbau von Schienenfahr-	3520 92 001	EUR	A	1	X	.	-	X	-
zeugen									
Innenausbau u Ausrüst	3520 92 005	EUR	A	3	X	14 125	3	X	21 664
Komplett v Schienfahrz									
Schienenfahrzeuge	352		A	29	X	1 117 366	28	X	883 192

Luft- und Raumfahrzeuge

Fahrgestelle und Teile	3530 50 500	kg	A	1	.	.	1	.	.
daf f Luftfahrzeuge									
And T v Hubschr u a Flz	3530 50 901	EUR	A	9	X	.	10	X	.
oh Segelflzg f ziv Zw									
Rep u Inst v Lfz u Mot	3530 91 001	EUR	A	13	X	104 819	12	X	94 675
f Luftfahrz f ziv Zw									
Luft- und Raumfahrzeuge	353		A	19	X	180 201	18	X	174 594

Krafträder Fahrräder u Behindertenfahrzeuge

Krafträder

Andere Teile und Zube-	3541 20 900	EUR	A	2	X	.	2	X	.
hör für Krafträder									
Krafträder	3541	EUR	A	2	X	.	2	X	.

Fahrräder Teile und Zubehör

Mountain Bikes All-Ter-	3542 10 502	St	A	3	.	.	2	.	.
rain-Bikes									
Touren-Räder	3542 10 504	St	A	4	177 636	33 687	2	.	.
Sport-Räder	3542 10 505	St	A	2	.	.	1	.	.
Andere Räder	3542 10 509	St	A	2	.	.	1	.	.
Teile für Fahrradrahmen	3542 20 190	EUR	A	8	X	26 734	5	X	25 582
Freilfzahnkr Bremsen etc									
Felgen für Fahrräder	3542 20 230	St	A	1	.	.	-	-	-
Lenker für Fahrräder	3542 20 630	St	A	2	.	.	2	.	.
Fahrräder Teile und	3542		A	16	X	114 155	11	X	105 319
Zubehör									

Behindertenfahrzeuge

Rollstühle ua f Krank	3543 11 300	St	A	3	.	.	5	13 965	12 314
etc oh Vorr z mech Fortb									
And Rollst ua f Kranke	3543 11 900	St	A	4	10 527	38 144	7	12 296	35 578
etc m Mot z mech Fortbew									
Teile u Zub f Rollstüh	3543 12 000	EUR	A	5	X	15 629	6	X	.
ua f Kranke u Körperbeh									
Behindertenfahrzeuge	3543		A	7	X	.	9	X	.
Krafträder Fahrräder u	354		A	23	X	202 227	21	X	180 500
Behindertenfahrzeuge									

Fahrzeuge a n g

Einrädr Handtransportge-	3550 10 001	St	A	2	.	.	2	.	.
räte Schubkarren									
Zweirädr Handtransportge-	3550 10 003	St	A	8	.	.	7	57 458	6 312
te Sack- Faßkarren etc									
Drei- u mehrrädr Hand-	3550 10 004	St	A	5	164 262	27 494	7	154 972	28 596
transportger <=1t Tragl									
Drei- u mehrrädr Hand-	3550 10 006	St	A	1	.	.	1	.	.
transportger >1t Tragl									
Rep u Insth a Fahrz ang	3550 90 000	EUR	A	-	X	-	1	X	.
zB Handtransportfz etc									
Fahrzeuge a n g	355		A	12	X	41 387	14	X	41 044
Sonstige Fahrzeuge	35		A	90	X	1 575 692	87	X	1 311 152

Vierteljährliche Produktionserhebung in Nordrhein-Westfalen
 Noch: 3. "Produktion des Verarbeitenden Gewerbes, Bergbaus und der Gewinnung von Steinen und Erden"

2004 und 2005

Erzeugnis	Melde-Nr. GP2002	Maßeinheit	Art der Produktion	P R O D U K T I O N					
				Art der Produktion: A = Zum Absatz bestimmt W = Zur Weiterverarbeitung bestimmt					
				2004			2005		
				Be- trie- be	Menge	Wert	Be- trie- be	Menge	Wert
1000 EUR	1000 EUR								
1	2	3	4	5	6				

Noch: Verarbeitendes Gewerbe

Möbel Schmuck Musikinst Sportger Spielw etc

Möbel

Sitzmöbel

Sitze für Kraftfahrzeuge	3611 11 300	St	A	4	1 885 182	485 114	4	1 641 187	537 309
Drehstühle verstb gepolst m Rücklehne etc	3611 11 550	St	A	5	386 307	84 149	5	362 193	76 174
And Drehstühle n gepolst oh Rollen od Gleiter etc	3611 11 590	St	A	2	.	.	1	.	.
Gepol Büroitzmöbel mit Gestell aus Metall	3611 11 750	St	A	1	.	.	1	.	.
And gepol Sitzmöbel mit Gestell aus Metall	3611 11 790	St	A	2	.	.	2	.	.
And Sitzmöbel nicht gepolst m Gestell a Metall	3611 11 909	St	A	5	85 051	4 602	5	69 502	4 797
Mehrsitz gepolstert Anbauelem Couches Sofas	3611 12 103	St	A	25	331 361	164 517	26	323 811	165 187
And in Lieg umwand Sitzmöbel m Gestell a Holz	3611 12 109	St	A	1	.	.	-	-	-
Gepol Büroitzmöbel mit Gestell aus Holz	3611 12 550	St	A	2	.	.	2	.	.
Polstersessel auch ein-sitz gepolst Anbauelem	3611 12 593	St	A	24	207 267	78 725	25	176 248	75 961
And gepol Sitzmöbel mit Gestell a Holz oh Sessel	3611 12 599	St	A	14	279 988	39 201	13	232 648	31 923
Schulsitzmöbel nicht gepolst m Gestell a Holz	3611 12 907	St	A	1	.	.	1	.	.
And Sitzmöbel nicht gepolst m Gestell a Holz	3611 12 909	St	A	4	.	.	3	.	.
Gartenmöbel aus Kunststoff ua Sitzmöbel ang	3611 13 000	St	A	2	.	.	2	.	.
Teile für Sitzmöbel aus Holz	3611 14 100	EUR	A	6	X	7 729	7	X	7 502
Teile für Sitzmöbel aus Metall	3611 14 330	EUR	A	9	X	14 796	9	X	12 125
Teile für Sitzmöbel aus Kunststoff	3611 14 350	EUR	A	11	X	60 422	11	X	68 775
Teile für Sitzmöbel aus anderen Stoffen	3611 14 390	EUR	A	8	X	56 101	9	X	65 579
Sitzmöbel	3611		A	76	X	1 038 463	77	X	1 087 852

Büro- und Ladenmöbel

Bürometallschreibtische mit einer Höhe <=80cm	3612 11 300	St	A	4	59 933	12 918	3	49 660	12 101
Bürometalltische mit einer Höhe <=80cm	3612 11 530	St	A	4	116 824	6 754	4	97 305	5 888
Büroregale ua Büromöb mit Höhe <=80cm	3612 11 550	St	A	3	.	.	4	.	.
Bürometallmöbel Höhe >80cm m Türen Rolläden	3612 11 730	St	A	2	.	.	2	.	.
Kartei- ua Schränke mit Schublad f Büro H>80cm	3612 11 750	St	A	1	.	.	1	.	.
Raumteil Möbelement a Met Höhe >80cm f Büros	3612 11 950	St	A	3	.	.	3	.	.
And Bürometallmöb Höhe >80cm oh Raum Elemente	3612 11 990	St	A	4	.	.	4	.	.
Büroholzschräbische Höhe <=80cm	3612 12 300	St	A	18	453 612	63 021	18	379 265	64 785
Büroholztische Höhe <=80cm	3612 12 530	St	A	4	11 520	1 660	4	11 555	1 771
Büroholzschränke u -regale Höhe <=80cm	3612 12 550	St	A	8	51 829	12 325	9	137 417	26 233
Raumteil Möbelement a Holz Höhe >80cm f Büros	3612 12 730	St	A	5	9 318	5 275	5	10 133	4 736
Holzschränke u -regale Höhe >80cm f Büros	3612 12 750	St	A	5	181 521	26 490	5	208 446	26 077
And kombinierb Elemente f Büros Höhe >80cm	3612 12 950	St	A	3	.	.	3	.	.
And Büroholzmöbel Höhe >80cm oh Elemente	3612 12 990	St	A	5	.	.	5	.	.
Ladenmöbel aus Holz	3612 13 000	St	A	34	173 340	242 097	35	161 989	267 203
Büro- und Ladenmöbel	3612	St	A	66	1 437 042	472 637	66	1 440 902	513 984

Vierteljährliche Produktionserhebung in Nordrhein-Westfalen
 Noch: 3. "Produktion des Verarbeitenden Gewerbes, Bergbaus und der Gewinnung von Steinen und Erden"

2004 und 2005

Erzeugnis	Melde-Nr. GP2002	Maßeinheit	Art der Produktion	P R O D U K T I O N					
				Art der Produktion: A = Zum Absatz bestimmt W = Zur Weiterverarbeitung bestimmt					
				2004			2005		
				Be- trie- be	Menge	Wert	Be- trie- be	Menge	Wert
1000 EUR	1000 EUR								
1	2	3	4	5	6				

Noch: Verarbeitendes Gewerbe

Noch: Möbel Schmuck Musikinst Sportger Spielw etc

Noch: Möbel

Küchenmöbel aus Holz

Einbauküchenelemente aus Holz	3613 10 500	St	A	54	17 285 705	2 079 397	52	17 504 474	2 178 658
And Holzmöb f Küch Gaststätt Kantin Spültisch	3613 10 900	St	A	8	396 302	16 274	7	269 299	12 930
Küchenmöbel aus Holz	3613	St	A	59	17 682 007	2 095 671	56	17 773 773	2 191 588

Sonstige Möbel

Wohnmöbel aus Metall	3614 11 002	St	A	4	41 168	14 148	4	31 102	11 719
Bettstellen aus Metall	3614 11 003	St	A	3	22 083	33 639	3	24 428	31 802
Spezialmöbel für Läden aus Metall	3614 11 005	St	A	17	2 431 289	112 586	16	1 381 478	98 999
Möbel u Spezeinricht a Metall für Laboratorien	3614 11 007	St	A	2	.	.	2	.	.
And Metallmöbel ang oh Büromöbel aus Metall	3614 11 009	St	A	20	4 968 756	144 883	19	3 371 922	157 512
Liegen französische Betten	3614 12 353	St	A	4	37 050	13 974	3	17 110	7 802
Andere Betten aus Holz	3614 12 359	St	A	25	655 934	111 845	25	622 448	107 776
Schlafzimmerschränke a Holz	3614 12 393	St	A	31	1 311 526	285 991	31	1 213 964	278 310
And Schlafzöbel a Holz	3614 12 399	St	A	19	675 198	138 516	19	613 875	132 504
Kommoden Nachttische	3614 12 501	St	A	15	305 382	53 593	16	375 409	58 497
Wohn- und EBzimmertische aus Holz	3614 12 503	St	A	4	5 174	1 498	2	.	.
Andere Tische aus Holz	3614 12 503	St	A	4	5 174	1 498	2	.	.
Kleintische	3614 12 505	St	A	22	677 451	115 405	21	528 090	102 299
Wohnzimmer- Bücherschr aus Holz	3614 12 506	St	A	29	3 210 151	332 681	30	3 445 737	366 745
Schrankwände aus Holz auch Raumteiler	3614 12 509	St	A	24	577 233	76 724	22	473 980	73 375
And EB- u Wohnzimmermöbel zB Sideboards	3614 13 030	St	A	17	1 689 518	112 070	16	1 832 971	133 600
Badezimmermöbel a Holz	3614 13 050	St	A	1	.	.	1	.	.
Gartenmöbel aus Holz	3614 13 093	St	A	15	1 077 207	84 052	12	463 511	49 795
Garderobenmöbel Schuhr schränk -regale a Holz	3614 13 095	St	A	2	.	.	2	.	.
Schulmöbel aus Holz oh Sitzmöbel	3614 13 097	St	A	1	.	.	1	.	.
Möbel f Laboratorien a Holz Tisch Schränk etc	3614 13 099	St	A	11	411 431	22 338	8	.	.
And Holzmöbel ang	3614 14 330	St	A	2	.	.	2	.	.
Badezimmermöbel a Kunststoff	3614 14 350	St	A	1	.	.	1	.	.
Gartenmöbel a Kunststoff	3614 14 390	St	A	3	.	.	2	.	.
And Kunststoffmöbel	3614 14 500	St	A	1	.	.	1	.	.
Möbel a and Stoffen einschl Stuhlrohr etc	3614 15 300	EUR	A	25	X	110 517	24	X	102 778
Möbelteile a Metall oh Teile für Sitzmöbel	3614 15 500	EUR	A	50	X	265 548	49	X	278 911
Möbelteile a Holz oh Teile für Sitzmöbel	3614 15 905	EUR	A	25	X	107 117	24	X	110 780
Möbelteile a Kunststoff oh Teile für Sitzmöbel	3614 15 909	EUR	A	2	X	.	1	X	.
Möbelteile a and Stoff oh a Kunstst oh f Sitzm	3614 20 000	EUR	A	1	X	.	2	X	.
Veredl an neuen Möbeln oh Polsterg v Sitzmöbeln	3614 90 000	EUR	A	2	X	.	3	X	.
Reparatur Restaurierung Renovierung von Möbeln	3614		A	251	X	2 223 838	238	X	2 167 096

Matratzen

Sprungrahmen m Federung	3615 11 005	St	A	3	.	.	3	.	.
And Sprungrahmen	3615 11 009	St	A	10	3 306 043	125 858	10	3 103 500	113 121
Auflegematratz aus Zellkautschuk (Latex)	3615 12 300	St	A	7	89 652	11 986	7	83 491	10 832

Vierteljährliche Produktionserhebung in Nordrhein-Westfalen
 Noch: 3. "Produktion des Verarbeitenden Gewerbes, Bergbaus und der Gewinnung von Steinen und Erden"

2004 und 2005

Erzeugnis	Melde-Nr. GP2002	Maßeinheit	Art der Produktion	P R O D U K T I O N					
				Art der Produktion: A = Zum Absatz bestimmt W = Zur Weiterverarbeitung bestimmt					
				2004			2005		
				Be- trie- be	Menge	Wert	Be- trie- be	Menge	Wert
1000 EUR	1000 EUR								
1	2	3	4	5	6				

Noch: Verarbeitendes Gewerbe

Noch: Möbel Schmuck Musikinst Sportger Spielw etc

Noch: Möbel

Noch: Matratzen

Auflegematratz aus Zell- kunststoff (PU)	3615 12 500	St	A	8	798 242	81 311	8	910 123	97 270
Auflegematratz aus ande- ren Stoffen m Federkern	3615 12 700	St	A	12	665 775	52 201	10	592 075	44 001
Andere Matratzen aus an- deren Stoffen	3615 12 909	St	A	3	.	.	3	.	.
Matratzen	3615	St	A	26	5 022 525	277 571	24	4 833 660	271 905
Möbel	361		A	412	X	6 108 181	397	X	6 232 425

Schmuck u ä Erzeugnisse

Münzen

Münzen	3621 10 000	kg	A	2	.	.	2	.	.
Münzen	3621	kg	A	2	.	.	2	.	.

Schmuck Gold- u Silberschmiedwar oh Phantschm

Schmuckw u Teile a Sil- ber Edelmet überz etc	3622 13 301	EUR	A	1	X	.	1	X	.
Schmuckw u Teile a Gold Edelmet überz etc	3622 13 303	EUR	A	1	X	.	1	X	.
Schmuckw u Teile a Pla- tin Edelmet überz etc	3622 13 305	EUR	A	1	X	.	1	X	.
Schmuckw u Teile a Edel- metplatt auf unedl Met	3622 13 307	EUR	A	2	X	.	2	X	.
And Goldschmwa etc Edel- metallplatt a unedl Met	3622 13 550	EUR	A	1	X	.	1	X	.
Schmuck Gold- u Silber- schmiedwar oh Phantschm	3622	EUR	A	4	X	18 768	4	X	.
Schmuck u ä Erzeugnisse	362		A	5	X	.	5	X	19 910

Musikinstrumente

Orgeln m Pfeifen u Kla- viatur Harmonien etc	3630 13 100	St	A	2	.	.	2	.	.
Schlaginstrumente Trom- mel Xylophon Becken etc	3630 16 300	St	A	1	.	.	1	.	.
Teile u Zubehör f Kla- viere	3630 18 130	EUR	A	2	X	.	1	X	.
Teile u Zubehör Orgeln Harmonien etc	3630 18 150	EUR	A	1	X	.	1	X	.
Rep u Insth v Musikin- strum oh Klavierstimmen	3630 92 000	EUR	A	2	X	.	2	X	.
Musikinstrumente	363		A	5	X	20 649	4	X	.

Sportgeräte

Skibindungen ua Skiaus- rüstungen f Wintersport	3640 11 370	EUR	A	1	X	.	1	X	.
Gerät u Ausrüstg f Gym- nastik	3640 13 003	EUR	A	1	X	.	1	X	.
Gerät u Ausrüstg f Leicht- od Schwerathlet	3640 13 005	EUR	A	1	X	.	1	X	.
Schaukeln Rutschen ua Spielplatzgeräte	3640 14 903	EUR	A	2	X	.	2	X	.
And Ger u Ausrüstungsg f and Sportart etc	3640 14 909	EUR	A	1	X	.	-	X	-
Install Rep Insth von Sportgeräten n f Haush	3640 90 000	EUR	A	1	X	.	-	X	-
Sportgeräte	364	EUR	A	6	X	.	5	X	.

Spielwaren

Puppen nur Nachb v Men- schen darstellend	3650 11 000	St	A	1	.	.	1	.	.
Elektr Eisenb einschl Schienen ua Zubehör	3650 20 300	EUR	A	1	X	.	1	X	.

Vierteljährliche Produktionserhebung in Nordrhein-Westfalen
 Noch: 3. "Produktion des Verarbeitenden Gewerbes, Bergbaus und der Gewinnung von Steinen und Erden"

2004 und 2005

Erzeugnis	Melde-Nr. GP2002	Maßeinheit	Art der Produktion	P R O D U K T I O N					
				Art der Produktion: A = Zum Absatz bestimmt W = Zur Weiterverarbeitung bestimmt					
				2004			2005		
				Be-trie-be	Menge	Wert 1000 EUR	Be-trie-be	Menge	Wert 1000 EUR
1	2	3	4	5	6				

Noch: Verarbeitendes Gewerbe

Noch: Möbel Schmuck Musikinst Sportger Spielw etc

Noch: Spielwaren

Modelle z Zusammenbau a and Stoff oh el Eisenb	3650 20 590	St	A	1	.	.	1	.	.
Kinderspielfahrzeuge z Besteigen u Fortbewegen	3650 31 500	St	A	2	.	.	2	.	.
Spielzeugzusammenstellungen etc	3650 33 300	St	A	1	.	.	1	.	.
Spielzeug u Modelle mit eingeb Motor a and Stoff	3650 33 490	St	A	1	.	.	1	.	.
And Spielzeug a Kunststoff	3650 33 630	EUR	A	2	X	.	2	X	.
And Spielzeug a Kautschuk	3650 33 650	EUR	A	1	X	.	1	X	.
And Spielz a Metall etc i Spritzgußverf hergest	3650 33 730	EUR	A	2	X	.	1	X	.
Spiele m Münzen od Spielw betr oh Kegelanl	3650 43 300	St	A	2	.	.	2	.	.
Spielwaren	365		A	13	X	195 990	12	X	186 241

Sonstige Erzeugnisse

Phantasieschmuck

Manschetten- uä Knöpfe a unedl Met etc	3661 10 300	EUR	A	1	X	.	-	X	-
Phantasieschmuck	3661	EUR	A	1	X	.	-	X	-

Besen und Bürsten

Besen a Reisig etc gebunden auch mit Stiel	3662 11 100	St	A	1	.	.	1	.	.
Bürsten Besen f Straßenreinigung	3662 11 505	St	A	2	.	.	2	.	.
Bürsten f Haushaltsrein Tierpflege	3662 11 509	St	A	2	.	.	1	.	.
And Bürsten u Besen ang Wischer a Kautsch etc	3662 11 900	St	A	4	.	.	3	.	.
Pinzel zum Auftragen von kosmetischen Erzeugn	3662 12 700	St	A	1	.	.	-	-	-
Pinzel z Auftragen von Anstrichfarben etc	3662 13 350	St	A	1	.	.	-	-	-
Maschinenbürsten Fahrzeugbürsten	3662 13 700	St	A	5	1 102 521	7 524	3	783 929	7 438
Besen und Bürsten	3662	St	A	9	.	.	7	5 264 454	15 919

Sonstige Erzeugnisse a n g

Kugelschreiber oh Tinte m auswechselb Mine etc	3663 21 170	St	A	3	.	.	1	.	.
And Kugelschreiber	3663 21 190	St	A	1	.	.	1	.	.
Filzschreiber Markierstifte m Filzspitze etc	3663 21 300	St	A	1	.	.	1	.	.
Füllhalter etc Edelmet etc oh z Tuschezeichnen	3663 22 550	St	A	1	.	.	1	.	.
Teile v Kugelschreibern Füllhaltern etc	3663 23 550	EUR	A	4	X	5 659	4	X	5 069
Stempel aller Art etc f Handgebrauch	3663 25 300	EUR	A	5	X	.	6	X	7 352
Stempelkissen auch getränkt in Schachteln	3663 25 500	St	A	-	-	-	1	.	.
Farbb a and Mat a Spule od i Kassette Br <=220mm	3663 25 705	St	A	1	.	.	-	-	-
Regenschirme u Sonnenschirme etc	3663 31 300	St	A	2	.	.	2	.	.
Teile Austatt u Zub f Schirm Stöck u Peitschen	3663 32 000	EUR	A	3	X	2 021	3	X	2 121
Druckknöpfe und Teile dafür	3663 33 330	1000 St	A	4	1 831 283	58 960	4	1 566 580	55 668
Knöpfe aus Kunststoff nicht m Spinnst überzog	3663 33 350	1000 St	A	2	.	.	2	.	.
Knöpfe aus unedl Metall nicht m Spinnst überzog	3663 33 370	1000 St	A	2	.	.	2	.	.

Vierteljährliche Produktionserhebung in Nordrhein-Westfalen
 Noch: 3. "Produktion des Verarbeitenden Gewerbes, Bergbaus und der Gewinnung von Steinen und Erden"

2004 und 2005

Erzeugnis	Melde-Nr. GP2002	Maßeinheit	Art der Produktion	P R O D U K T I O N					
				Art der Produktion: A = Zum Absatz bestimmt W = Zur Weiterverarbeitung bestimmt					
				2004			2005		
				Be- trie- be	Menge	Wert 1000 EUR	Be- trie- be	Menge	Wert 1000 EUR
1	2	3	4	5	6				

Noch: Verarbeitendes Gewerbe

Noch: Möbel Schmuck Musikinst Sportger Spielw etc

Noch: Sonstige Erzeugnisse

Noch: Sonstige Erzeugnisse a n g

Feuerzeuge ua Anzünder mech oder elektrisch	3663 61 100	St	A	2	.	.	2	.	.
Zigarren- Zigarettspitzen Teile f Tabakpfeifen	3663 61 500	kg	A	1	.	.	1	.	.
Cer-Eisen ua Zündmetleg i jed Form etc	3663 62 100	kg	A	1	.	.	1	.	.
Fest- Karnevalsartikel etc a Papier od Pappe	3663 71 505	EUR	A	2	X	.	2	X	.
Kinderwagen	3663 72 300	St	A	1	.	.	1	.	.
Kinderwagenteile	3663 72 500	EUR	A	1	X	.	1	X	.
Kämme etc a Hartkautschuk od Kunststoff	3663 73 150	kg	A	1	.	.	1	.	.
Haarnadeln Frisiernad	3663 73 300	kg	A	1	.	.	1	.	.
Haarklammern etc Teile	3663 74 000	St	A	2	.	.	2	.	.
Instr App Gerät u Modelle z Vorführzwecken etc	3663 75 000	kg	A	6	37 359 904	64 804	6	34 661 118	61 053
Kerzen Lichte aller Art u dgl	3663 77 200	EUR	A	2	X	.	2	X	.
Vogelbälge ua -teile m Federn od Daunen etc	3663		A	41	X	309 630	40	X	253 494
Sonstige Erzeugnisse a n g	366		A	51	X	325 745	47	X	269 412

Veredl v Erzg d Abt (oh Möbelveredl oh Polsterg)

Veredl v Erzg d Abt (oh Möbelveredl oh Polsterg)	3699 00 000	EUR	A	1	X	.	1	X	.
Veredl v Erzg d Abt (oh Möbelveredl oh Polsterg)	369	EUR	A	1	X	.	1	X	.
Möbel Schmuck Musikinst Sportger Spielw etc	36		A	486	X	6 796 055	464	X	6 857 823

Sekundärrohstoffe

Metallische Sekundärrohstoffe

Sekundärrohstoff a Eis- u Stahlschrott	3710 27 100	t	A	6	1 144 802	248 302	8	932 695	219 281
Sekundärrohst a Abf u Schrott v Aluminium	3710 27 423	t	A	6	128 327	68 515	6	88 971	56 889
Sekundärrohst a Abf u Schrott v Blei Zink etc	3710 27 433	t	A	2	.	.	2	.	.
Sekundärrohst a Abf u Schrott v Kupfer	3710 27 443	t	A	3	.	.	3	.	.
Sekundärrohst a Abf u Schrott v Titan Magn etc	3710 27 453	kg	A	3	.	.	3	.	.
Metallische Sekundärrohstoffe	371		A	9	X	334 250	11	X	300 848

Nichtmetallische Sekundärrohstoffe

Sekundärrohst a Bau- schutt -mischabfall etc	3720 14 301	t	A	10	1 036 700	4 356	11	.	.
Sekundärrohst a Altholz	3720 20 104	t	A	3	183 900	5 356	4	280 808	4 696
Sekundärrohst a Altmat etc a Pap Papp z Wiedgew	3720 21 126	t	A	-	-	-	1	.	.
Sekundärrohst a Wiedgew Chemikalien a Chemabfall	3720 24 664	t	A	1	.	.	2	.	.
Sekundärrohst a Wiedverwbar Restst etc v Chemfa	3720 24 703	t	A	-	-	-	1	.	.
Sekundärrohst a Bruchgl Abfall u Scherb v Glas	3720 26 151	t	A	5	624 808	39 602	5	569 534	38 339
Sekundärrohst a and Altmat u Restst ang etc	3720 99 999	t	A	1	.	.	1	.	.
Nichtmetallische Sekundärrohstoffe	372		A	19	1 863 037	53 536	24	2 954 488	104 218
Sekundärrohstoffe	37		A	28	X	387 786	35	X	405 066
Verarbeitendes Gewerbe zusammen			A		X	243 761 263		X	255 870 384
			W		X	X		X	X
Insgesamt			A		X	244 427 033		X	256 550 316
			W		X	X		X	X

**4. Wert der zum Absatz bestimmten
Produktion 2004 und 2005 nach kreisfreien
Städten und Kreisen in Nordrhein-Westfalen
sowie nach Güterabteilungen**

**Bezeichnung der Güterabteilungen
zu Tabelle 4**

4. Wert der zum Absatz bestimmten Produktion 2004 und 2005 nach kreisfreien Mill.

Güter- Abtei- lung	Bezeichnung der Güterabteilungen	Kreisfreie Stadt Düsseldorf		Kreisfreie Stadt Duisburg		Kreisfreie Stadt Essen		Kreisfreie Stadt Krefeld		Kreisfreie Stadt Mönchengladbach	
		2004	2005	2004	2005	2004	2005	2004	2005	2004	2005
11	Erdgas	-	-	-	-	-	-	-	-	-	-
12	Uran- und Thoriumerze	-	-	-	-	-	-	-	-	-	-
13	Erze	-	-	-	-	-	-	-	-	-	-
14	Steine und Erden, sonstige Bergbauerzeugnisse	-	-	.	.	-	-	5	5	.	.
15	Nahrungs- und Futtermittel sowie Getränke	471	445	580	522	101	90	296	268	305	267
16	Tabakerzeugnisse	-	-	-	-	-	-	-	-	-	-
17	Textilien	202	208	172	131
18	Bekleidung	.	.	-	-	-	-	.	.	86	89
19	Leder und Lederwaren	-	-	-	-	-	-
20	Holz sowie Holz-, Kork-, Flecht- und Korbmacherwaren (ohne Möbel)	5	4	77	76
21	Papier, Pappe und Waren daraus	259	266	.	.	66	63	74	68	22	22
22	Verlags- und Druckerzeugnisse, bespielte Ton-, Bild- und Datenträger	813	776	49	53	832	851	54	49	194	179
23	Kokereierzeugnisse, Mineralölerzeugnisse, Spalt- und Brutstoffe	.	.	26	235	-	-	-	-	.	.
24	Chemische Erzeugnisse	1 893	1 864	725	741	370	362	2 618	2 953	28	30
25	Gummi- und Kunststoffwaren	62	32	19	19	.	.	16	18	27	26
26	Glas, Keramik, bearbeitete Steine und Erden	155	126	136	142	238	229	27	22	27	27
27	Metalle und Halbzeug daraus	597	788	5 330	6 755	.	.	.	1 530	93	103
28	Metallerzeugnisse	349	350	336	357	201	214	163	176	144	148
29	Maschinen	497	655	416	445	432	390	652	772	797	850
30	Büromaschinen, Datenverarbeitungsgeräte und -einrichtungen	-	-	-	-	.	93
31	Geräte der Elektrizitätserzeugung und -verteilung u. Ä.	112	128	39	16	238	241	136	112	374	350
32	Nachrichtentechnik, Rundfunk- und Fernsehgeräte sowie elektronische Bauelemente	47	24	.	.
33	Medizin-, mess-, steuerungs-, regelungstechnische und optische Erzeugnisse; Uhren	26	35	80	80	60	82	.	.	62	61
34	Kraftwagen und Kraftwagenteile	259	263	.	.	-	-
35	Sonstige Fahrzeuge	53	62	27	23	-	-
36	Möbel, Schmuck, Musikinstrumente, Sportgeräte, Spielwaren und sonstige Erzeugnisse	30	-
37	Sekundärrohstoffe	-	-	-	-
	Insgesamt	8 906	9 089	8 396	9 992	3 413	3 311	6 426	6 822	2 548	2 479

**Städten und Kreisen Nordrhein-Westfalens sowie nach Güterabteilungen
EUR**

Kreisfreie Stadt Mülheim an der Ruhr		Kreisfreie Stadt Oberhausen		Kreisfreie Stadt Remscheid		Kreisfreie Stadt Solingen		Kreisfreie Stadt Wuppertal		Güter- abteilung
2004	2005	2004	2005	2004	2005	2004	2005	2004	2005	
-	-	-	-	-	-	-	-	-	-	11
-	-	-	-	-	-	-	-	-	-	12
-	-	-	-	-	-	-	-	-	-	13
-	-	-	-	-	-	-	-	.	.	14
76	84	.	.	88	87	.	.	45	45	15
-	-	-	-	-	-	-	-	-	-	16
.	.	.	5	56	39	.	.	152	147	17
.	.	-	-	-	-	.	.	-	-	18
121	78	-	-	-	-	19
.	8	5	15	16	20
-	-	-	-	.	.	13	10	255	163	21
.	24	22	128	125	22
.	.	-	-	-	-	-	-	.	.	23
.	115	851	943	.	.	25	.	938	918	24
39	39	.	.	46	49	30	31	234	202	25
15	.	97	101	.	5	.	.	24	25	26
853	1 295	33	38	128	149	169	194	160	160	27
48	65	191	198	672	717	799	804	648	632	28
359	365	497	509	965	968	75	76	648	756	29
-	-	-	-	-	-	-	-	16	17	30
93	158	13	12	25	27	19	22	409	419	31
.	-	-	-	.	32
.	.	20	23	117	107	18	18	42	39	33
.	32	600	491	156	125	34
-	-	-	-	35
-	.	13	14	8	7	17	15	47	47	36
.	.	-	-	-	-	-	-	-	-	37
1 870	2 367	1 862	1 978	2 279	2 362	2 115	2 032	4 026	3 886	Insgesamt

Noch: 4. Wert der zum Absatz bestimmten Produktion 2004 und 2005 nach kreisfreien Mill.

Güter- abteilung	Kreis Kleve		Kreis Mettmann		Rhein-Kreis Neuss		Kreis Viersen		Kreis Wesel	
	2004	2005	2004	2005	2004	2005	2004	2005	2004	2005
11	-	-	-	-	-	-	-	-	-	-
12	-	-	-	-	-	-	-	-	-	-
13	-	-	-	-	-	-	-	-	-	-
14	36	36	.	.	15	10	6	5	143	171
15	1 112	1 039	233	236	766	815	628	717	382	371
16	-	-	-	-	-	-	-	-	-	-
17	94	75	159	122	96	92
18	.	.	.	-	-	-
19	-	-	.	.	-	-
20	.	.	-	-
21	35	24	130	133	276	268	101	103	.	.
22	97	103	62	64	84	85	122	121	60	71
23	-	-	-	-	-	-	-	-	.	.
24	427	415	448	534	2 930	3 616	235	255	851	927
25	28	27	433	491	84	82	324	299	50	52
26	37	44	233	233	121	118	108	100	243	228
27	.	.	957	964	1 796	1 847	90	92	402	448
28	146	153	2 206	2 137	174	168	212	217	165	195
29	180	211	773	836	459	488	336	325	879	1 079
30	-	-	-	-
31	10	7	360	412	230	277	211	183	70	79
32	.	.	27	24	.	.	-	-	.	.
33	96	96	141	155	79	80	116	91	56	55
34	110	111	296	319	169	163	286	212	46	40
35	.	.	5	5
36	52	48	101	97	-	-	24	25	17	20
37	-	.	-	-	.	.	-	-	.	.
Insgesamt	2 595	2 513	6 480	6 716	7 266	8 084	3 003	2 913	5 886	5 669

**Städten und Kreisen Nordrhein-Westfalens sowie nach Güterabteilungen
EUR**

Reg.-Bez. Düsseldorf		Kreisfreie Stadt Aachen		Kreisfreie Stadt Bonn		Kreisfreie Stadt Köln		Kreisfreie Stadt Leverkusen		Güter- abteilung
2004	2005	2004	2005	2004	2005	2004	2005	2004	2005	
-	-	-	-	-	-	-	-	-	-	11
-	-	-	-	-	-	-	-	-	-	12
-	-	-	-	-	-	-	-	-	-	13
293	315	.	.	-	-	13	14	.	.	14
5 408	5 318	857	912	333	322	932	921	9	9	15
-	-	-	-	-	-	-	-	-	-	16
1 013	879	17
109	106	.	.	-	-	.	.	-	-	18
200	153	-	-	-	-	.	.	-	-	19
256	249	-	.	-	-	.	.	-	-	20
1 556	1 444	24	26	21
2 577	2 548	129	116	231	219	1 024	1 092	25	23	22
155	379	23
12 452	13 720	50	50	46	40	3 719	2 693	5 549	4 564	24
1 411	1 381	.	.	110	100	179	185	75	65	25
1 470	1 418	95	80	45	45	146	148	.	.	26
12 658	14 773	-	-	.	.	90	96	-	-	27
6 492	6 531	74	74	71	74	234	230	77	91	28
8 002	8 724	434	407	98	82	1 267	1 481	84	90	29
146	133	4	-	-	30
2 339	2 442	171	192	198	208	372	340	.	.	31
2 745	2 127	.	12	.	.	193	162	-	-	32
947	955	56	64	27	26	100	105	.	.	33
5 648	5 401	70	71	.	.	.	5 188	.	.	34
653	649	.	.	-	-	34	27	-	-	35
406	393	-	-	36
171	171	-	-	-	-	.	.	-	-	37
67 107	70 210	2 995	2 672	1 278	1 202	16 295	16 717	6 110	5 125	Insgesamt

**Noch: 4. Wert der zum Absatz bestimmten Produktion 2004 und 2005 nach kreisfreien
Mill.**

Güter- abteilung	Kreis Aachen		Kreis Düren		Rhein-Erft-Kreis		Kreis Euskirchen		Kreis Heinsberg	
	2004	2005	2004	2005	2004	2005	2004	2005	2004	2005
11	-	-	-	-	-	-	-	-	-	-
12	-	-	-	-	-	-	-	-	-	-
13	-	-	-	-	-	-	-	-	-	-
14	11	11	.	.	35	38	5	5	19	19
15	141	158	213	202	575	547	295	279	142	129
16	-	-	-	-	-	-	-	-	-	-
17	18	19	188	207	-	-	.	.	119	116
18	-	-	-	-	-	-
19	-	-	-	-	-	-	-	-	.	.
20	22	23	27	28	.	.	66	69	.	.
21	.	.	1 337	1 304	99	269	334	333	.	.
22	349	362	22	24	57	57
23	-	-	-	-	.	.	-	-	-	-
24	799	846	284	317	3 631	4 508	150	144	184	177
25	174	198	386	352	.	.	112	96	99	144
26	446	390	.	.	128	133	67	66	51	53
27	790	846	-	-
28	117	120	118	149	576	552	111	140	142	132
29	297	305	174	192	192	180	49	58	404	449
30	.	.	-	.	.	.	-	-	.	.
31	161	165	.	.	21	20	92	95	73	71
32	.	.	-	-	.	.	.	-	.	.
33	40	41	12	11	72	78	.	.	21	12
34	-	.	.	.	5	4
35	.	.	-	-	.	.	-	.	-	.
36	.	.	-	-	98	77	-	-	112	112
37	.	.	.	-	.	.	-	-	.	.
Insgesamt	3 814	3 841	3 066	3 083	8 150	9 990	1 631	1 621	1 523	1 564

**Städten und Kreisen Nordrhein-Westfalens sowie nach Güterabteilungen
EUR**

Oberbergischer Kreis		Rheinisch-Bergischer Kreis		Rhein-Sieg-Kreis		Reg.-Bez. Köln		Kreisfreie Stadt Bottrop		Güterabteilung
2004	2005	2004	2005	2004	2005	2004	2005	2004	2005	
-	-	-	-	-	-	-	-	-	-	11
-	-	-	-	-	-	-	-	-	-	12
-	-	-	-	-	-	-	-	-	-	13
9	10	-	-	22	19	122	121	6	7	14
45	54	352	350	345	309	4 239	4 192	111	108	15
-	-	-	-	-	-	-	-	-	-	16
32	39	16	16	22	18	496	480	-	-	17
.	.	-	.	.	.	51	50	-	-	18
-	-	-	-	-	-	45	37	-	-	19
28	30	-	-	79	77	244	247	.	12	20
156	170	2 286	2 472	.	.	21
48	46	220	227	159	180	2 322	2 408	.	.	22
-	-	-	-	-	-	5 350	7 024	-	.	23
75	80	65	69	790	980	15 341	14 469	.	.	24
821	745	140	140	469	500	3 088	3 089	18	22	25
136	139	113	103	120	122	1 585	1 504	14	13	26
302	316	22	23	.	.	2 080	2 174	.	.	27
522	601	246	255	90	102	2 377	2 521	46	48	28
798	864	227	220	819	847	4 845	5 175	121	129	29
.	401	384	-	-	30
766	694	69	81	185	173	2 122	2 051	-	-	31
.	.	.	.	7	8	469	245	-	-	32
61	74	129	150	102	93	630	665	-	-	33
941	946	.	.	457	475	6 871	7 285	.	.	34
-	.	-	-	29	16	448	162	-	-	35
86	74	33	37	59	59	459	424	20	24	36
-	-	-	-	.	.	82	74	.	.	37
4 900	4 938	2 245	2 319	3 947	4 179	55 955	57 250	608	658	Insgesamt

Noch: 4. Wert der zum Absatz bestimmten Produktion 2004 und 2005 nach kreisfreien Mill.

Güter- abteilung	Kreisfreie Stadt Gelsenkirchen		Kreisfreie Stadt Münster		Kreis Borken		Kreis Coesfeld		Kreis Recklinghausen	
	2004	2005	2004	2005	2004	2005	2004	2005	2004	2005
11	-	-	-	-	-	-	-	-	-	-
12	-	-	-	-	-	-	-	-	-	-
13	-	-	-	-	-	-	-	-	-	-
14	-	-	-	-	.	.	-	-	.	.
15	246	232	310	387	748	858	948	1255	666	697
16	-	-	-	-	-	-	-	-	-	-
17	.	.	-	-	886	867	.	.	8	4
18	34	18	-	.	.	.
19	-	-	-	-	-	-
20	.	.	30	22	222	192	188	195	.	.
21	68	70	-	-	172	126
22	73	79	170	200	123	144	36	38	47	49
23	.	.	-	-	.	.	-	-	.	.
24	490	475	707	756	.	.	337	366	3 645	3 955
25	48	47	118	108	340	361	48	50	231	221
26	208	195	64	71	75	73	123	122	382	378
27	160	.	-	-	57	68	-	-	301	369
28	123	157	46	49	478	495	65	55	427	435
29	274	192	244	274	702	810	368	407	218	253
30	-	-	-	-	-	-	-	-	-	-
31	.	.	29	35	145	164	.	.	76	74
32	-	-	-	.
33	9	7	28	33	50	54	.	.	24	29
34	.	.	-	-	75	72	.	.	28	.
35
36	.	.	-	-	352	378	53	59	.	.
37	.	.	-	-	.	.	-	-	.	.
Insgesamt	2 443	2 393	1 772	1 962	5 192	5 449	2 244	2 629	6 316	6 728

**Städten und Kreisen Nordrhein-Westfalens sowie nach Güterabteilungen
EUR**

Kreis Steinfurt		Kreis Warendorf		Reg.-Bez. Münster		Kreisfreie Stadt Bielefeld		Kreis Gütersloh		Güterabteilung
2004	2005	2004	2005	2004	2005	2004	2005	2004	2005	
.	.	-	-	.	.	-	-	-	-	11
-	-	-	-	-	-	-	-	-	-	12
-	-	-	-	-	-	-	-	-	-	13
12	10	.	.	57	53	-	-	.	.	14
945	890	624	657	4598	5083	271	262	2283	3393	15
-	-	-	-	-	-	-	-	-	-	16
550	530	52	25	1520	1452	60	52	67	69	17
.	.	13	.	181	153	18
8	7	-	.	19
54	54	70	78	574	560	19	.	459	410	20
261	276	.	.	739	703	371	360	47	54	21
109	111	.	.	605	666	347	315	677	703	22
-	-	-	-	489	493	-	-	-	-	23
326	372	244	275	5 989	6 499	140	148	244	178	24
474	576	263	259	1 541	1 643	135	147	407	420	25
202	189	226	243	1 294	1 284	.	.	50	50	26
77	93	.	35	690	835	149	170	233	250	27
178	180	687	600	2 051	2 020	482	679	937	982	28
831	854	1 304	1 438	4 062	4 357	1 313	1 377	1 936	2 120	29
-	-	-	-	-	-	30
38	47	87	96	404	460	58	52	246	277	31
.	517	50	42	.	9	32
.	.	15	8	312	335	18	20	34	36	33
963	933	.	169	1 559	1533	163	198	266	235	34
-	.	.	-	27	40	.	.	53	54	35
115	119	309	314	861	904	42	43	879	941	36
-	-	-	-	112	105	-	-	.	.	37
5 396	5 524	4 267	4 365	28 239	29 708	3 778	4 023	8 853	10 209	Insgesamt

Noch: 4. Wert der zum Absatz bestimmten Produktion 2004 und 2005 nach kreisfreien Mill.

Güter- abteilung	Kreis Herford		Kreis Höxter		Kreis Lippe		Kreis Minden-Lübbecke		Kreis Paderborn	
	2004	2005	2004	2005	2004	2005	2004	2005	2004	2005
11	-	-	-	-	-	-	-	-	-	-
12	-	-	-	-	-	-	-	-	-	-
13	-	-	-	-	-	-	-	-	-	-
14	-	-	.	.	9	8	7	7	.	.
15	568	522	285	281	497	312	521	532	399	433
16	.	.	-	-	-	-	.	.	-	-
17	39	28	50	53	55	62
18	-	-
19	.	.	-	-
20	100	89	247	243	156	158	50	36	90	.
21	161	157	32	33	125	110	209	204	97	99
22	93	90	16	19	153	146	119	122	113	104
23	-	-	-	-	-	-	-	-	-	-
24	174	201	55	56	220	231	248	264	42	45
25	352	409	214	224	353	378	369	419	90	113
26	87	89	89	80	.	.	97	102	64	66
27	.	45	-	-	.	.	157	136	.	.
28	538	555	130	141	198	230	317	304	203	226
29	555	617	158	155	408	412	922	954	470	514
30	.	.	-	-	657	.
31	193	191	18	14	1 224	1 336	349	382	172	143
32	46	41	-	-
33	48	39	-	-	144	144	70	69	33	45
34	97	80	.	200	408	448
35	.	.	-	-	.	28	.	.	4	.
36	1 536	1 531	92	82	539	520	411	439	316	286
37	-	-	-	-	-	-	-	-	-	-
Insgesamt	4 757	4 839	1 526	1 541	4 283	4 196	4 389	4 517	3 532	3 741

**Städten und Kreisen Nordrhein-Westfalens sowie nach Güterabteilungen
EUR**

Reg.-Bez. Detmold		Kreisfreie Stadt Bochum		Kreisfreie Stadt Dortmund		Kreisfreie Stadt Hagen		Kreisfreie Stadt Hamm		Güter- abteilung
2004	2005	2004	2005	2004	2005	2004	2005	2004	2005	
-	-	-	-	-	-	-	-	-	-	11
-	-	-	-	-	-	-	-	-	-	12
-	-	-	-	-	-	-	-	-	-	13
22	23	28	25	-	-	14
4 823	5 735	67	73	393	378	29	31	606	640	15
178	169	-	-	-	-	-	-	-	-	16
336	318	-	-	3	3	-	-	-	-	17
135	153	-	-	-	-	18
32	.	-	-	.	.	-	-	-	-	19
1 120	1 032	20
1 042	1 018	33	52	26	.	.	.	-	-	21
1 518	1 498	63	56	151	132	109	111	53	52	22
-	-	-	-	-	-	23
1 122	1 123	.	.	157	171	-	-	430	438	24
1 921	2 108	46	52	120	120	58	50	111	93	25
479	480	112	113	91	100	.	.	82	82	26
895	986	1 313	1 544	845	963	1 677	1 956	402	447	27
2 805	3 117	169	189	268	322	541	631	104	117	28
5 762	6 148	384	521	1 028	1 035	179	231	91	117	29
720	733	-	-	.	.	-	-	-	-	30
2 261	2 396	103	115	193	156	.	185	.	32	31
.	284	.	.	231	214	32
348	354	42	44	201	209	30	32	8	10	33
1 266	1 372	.	.	56	57	85	94	.	.	34
156	142	.	.	13	14	-	-	-	-	35
3 815	3 843	.	.	-	-	.	.	-	.	36
.	.	.	.	-	.	-	-	-	-	37
31 119	33 065	10 879	12 655	3 861	3 996	3 407	3 941	1 932	2 044	Insgesamt

Noch: **4. Wert der zum Absatz bestimmten Produktion 2004 und 2005 nach kreisfreien Mill.**

Güter- abteilung	Kreisfreie Stadt Herne		Ennepe-Ruhr- Kreis		Hochsauerland Kreis		Märkischer Kreis		Kreis Olpe	
	2004	2005	2004	2005	2004	2005	2004	2005	2004	2005
11	-	-	-	-	-	-	-	-	-	-
12	-	-	-	-	-	-	-	-	-	-
13	-	-	-	-	-	-	-	-	-	-
14	42	46	16	15	.	.
15	98	115	48	43	237	245	54	49	182	185
16	-	-	-	-	-	-	-	-	.	.
17	.	.	102	106	67	60	62	56	4	5
18	-	-	-	-	.	26	.	.	-	-
19	-	-	-	-	-	-
20	.	.	5	.	393	423	19	19	124	102
21	372	372	56	56	128	123
22	70	45	30	27	.	.	61	65	34	35
23	.	.	-	-	-	-	.	.	-	-
24	260	330	364	405	111	104	240	251	41	43
25	10	11	359	375	261	259	608	617	157	164
26	-	.	.	.	93	86	119	121	18	20
27	-	-	559	658	607	627	2 074	2 394	461	418
28	24	18	1 280	1 416	578	568	3 033	3 159	1 163	1 325
29	201	217	1 376	1 375	472	473	1 087	1 183	840	863
30	-	-	.	.	-	-	.	.	-	-
31	109	111	43	60	626	621	1 980	1 782	233	239
32	9	5	76	74	.	27
33	7	5	93	102	13	13	79	80	39	42
34	172	.	340	333	237	231	660	642	209	197
35	-	-	24	21	12	18	48	45	.	.
36	.	.	29	25	323	339	96	105	.	.
37	-	-	-	-	-	-	-	-	-	-
Insgesamt	1 046	1 175	5 008	5 326	4 598	4 643	10 382	10 721	3 670	3 800

**Städten und Kreisen Nordrhein-Westfalens sowie nach Güterabteilungen
EUR**

Kreis Siegen-Wittgenstein		Kreis Soest		Kreis Unna		Reg.-Bez. Arnsberg		Nordrhein-Westfalen		Güterabteilung
2004	2005	2004	2005	2004	2005	2004	2005	2004	2005	
-	-	-	-	-	-	-	-	.	.	11
-	-	-	-	-	-	-	-	-	-	12
-	-	-	-	-	-	-	-	-	-	13
.	.	26	25	.	.	130	129	624	641	14
537	540	613	600	368	388	3 231	3 287	22 300	23 615	15
-	-	-	-	-	-	16
.	249	235	3 613	3 364	17
-	-	28	37	505	499	18
-	-	.	.	-	-	19
18	18	.	188	.	.	781	775	2 975	2 863	20
.	.	48	48	.	.	1 394	1 503	7 017	7 141	21
136	126	.	.	133	132	1 022	956	8 045	8 076	22
-	-	-	-	-	-	72	71	6 065	7 967	23
.	.	63	72	237	219	1 943	2 067	36 847	37 877	24
413	434	165	169	38	36	2 346	2 381	10 307	10 602	25
46	51	217	231	111	129	1 061	1 121	5 889	5 806	26
2 697	2 961	556	532	1 268	1 541	12 459	14 042	28 783	32 809	27
1 535	1 604	412	476	342	313	9 450	10 137	23 175	24 325	28
1 750	1 713	685	750	645	881	8 739	9 360	31 410	33 763	29
22	22	102	45	.	.	146	88	1 414	1 338	30
73	80	1671	1 690	560	444	5 722	5 516	12 848	12 865	31
.	.	.	.	16	31	2 145	2 847	6 267	6 020	32
73	93	55	47	74	63	715	741	2 952	3 049	33
160	165	78	91	.	.	8 725	9 284	24 068	24 874	34
.	.	.	.	11	.	292	318	1 576	1 311	35
97	97	281	253	37	31	1 257	1 294	6 797	6 858	36
-	-	-	-	.	32	.	.	388	405	37
7 704	8 067	5 533	5 581	3 938	4 329	61 958	66 278	244 378	256 511	Insgesamt

Veröffentlichungen zur Entwicklung und Struktur im Verarbeitenden Gewerbe sowie im Bergbau und bei der Gewinnung von Steinen und Erden

Betriebsergebnisse

- monatlich

Inhalt: Betriebe, Beschäftigte, Arbeitsstunden, Lohn- und Gehaltsummen, Umsätze nach Wirtschaftszweigen insgesamt und nach Regierungsbezirken; aktuellste Produktions- und Auftragseingangsindizes nach Wirtschaftszweigen in Nordrhein-Westfalen

Bestellnummer: E 13 3 2006*)

Preis: 3,60 EUR (Jahresbezugspreis: 36,00 EUR)

- jährlich

Inhalt: Betriebe, Beschäftigte, Arbeitsstunden, Lohn- und Gehaltsummen, Umsätze nach Wirtschaftszweigen insgesamt und nach Regierungsbezirken

Bestellnummer: E 14 3 2004 00

Preis: 3,10 EUR

Produktion

Inhalt: Produktion von ca. 5 000 Gütern und Gütergruppen nach Menge und Wert

Bestellnummer: E 15 3 2005 00

Preis: 8,70 EUR

Ergebnisse für kreisfreie Städte und Kreise nach Wirtschaftszweigen


Inhalt: Betriebe, Beschäftigte, Arbeitsstunden, Lohn- und Gehaltsummen, Umsätze nach Wirtschaftszweigen für die kreisfreien Städte und Kreise

Bestellnummer: E 12 3 2004 00

Preis: 4,60 EUR

*) Bei Bestellungen bitte gewünschten Monat angeben (01 = Januar; 02 = Februar usw.)

Weitere Auskünfte zu diesen Veröffentlichungen erteilen Ihnen gerne Theo Troost und Frank Hanst unter Telefon-Nr. (02 11) 94 49-55 38 bzw. (02 11) 94 49-51 14.



www.lds.nrw.de