

# **Gewerbeanzeigen in Nordrhein-Westfalen**

**2004**

Herausgegeben vom  
Landesamt für Datenverarbeitung und Statistik Nordrhein-Westfalen  
Mauerstraße 51, 40476 Düsseldorf • Postfach 10 11 05, 40002 Düsseldorf  
Telefon 0211 9449-01 • Telefax 0211 442006  
Internet: <http://www.lds.nrw.de>  
E-Mail: [poststelle@lds.nrw.de](mailto:poststelle@lds.nrw.de)

Erschienen im April 2005

Preis dieser Ausgabe:  
3,10 EUR

© Landesamt für Datenverarbeitung und Statistik NRW, Düsseldorf, 2005  
Für nicht gewerbliche Zwecke sind Vervielfältigung und unentgeltliche Verbreitung, auch auszugsweise, mit Quellenangabe gestattet. Die Verbreitung, auch auszugsweise, über elektronische Systeme/Datenträger bedarf der vorherigen Zustimmung. Alle übrigen Rechte bleiben vorbehalten.

# Inhalt

	Seite
<b>Vorbemerkungen</b> .....	5
<b>Erläuterungen</b> .....	5
<b>Definitionen</b> .....	5
<b>Hinweis</b> .....	6
<b>Systematiken</b> .....	6
<b>Grafiken</b> .....	7
 <b>Tabellenteil</b>	
1.1 Gewerbeanzeigen 2004 nach Wirtschaftszweigen .....	10
1.2 Veränderungen zum Vorjahr der Gewerbeanzeigen 2004 nach Wirtschaftszweigen .....	12
2. Gewerbeanzeigen 2004 nach Art der Niederlassung, Rechtsform und Einzelunternehmen nach Geschlecht und Staatsangehörigkeit .....	14
3. Gewerbeanzeigen 2004 nach kreisfreien Städten und Kreisen .....	15
4. Gewerbeanzeigen 2004 nach Wirtschaftszweigen und kreisfreien Städten und Kreisen .....	17
 <b>Anhang</b>	
Vordrucke der Gewerbeanzeigen	



## Vorbemerkungen

Seit 1996 wird eine bundeseinheitliche Gewerbeanzeigenstatistik durchgeführt. Hierzu werden die Anzeigen über den Beginn, die Veränderung oder die Aufgabe einer gewerblichen Tätigkeit, die von den Gewerbetreibenden auf den dafür vorgesehenen Vordrucken (siehe Anhang) zu erstatten sind, an die statistischen Ämter der Länder übersandt. Die Gewerbeanzeigenstatistik informiert u. a. über das Gewerbeldegeschehen nach Regionen, Wirtschaftszweigen, Rechtsformen, sowie nach dem Geschlecht und der Staatsangehörigkeit.

## Erläuterungen

### Ziel der Statistik

Die Gewerbeanzeigenstatistik stellt eine wichtige Informationsquelle für die Wirtschafts- und Strukturpolitik dar. Sie dient einerseits dem Aufzeigen struktureller Veränderungen in den einzelnen Wirtschaftszweigen und der regionalen Verteilung von An-, Ab- und Ummeldungen. Andererseits hat sie die Aufgabe, Aufschlüsse über das Gründungs- und Stilllegungsverhalten zu liefern.

### Rechtsgrundlage

Rechtsgrundlage für eine bundeseinheitliche Auswertung der Gewerbeanzeigen ist das Gesetz zur Änderung der Gewerbeordnung und sonstiger gewerberechtlicher Vorschriften vom 23. November 1994 (BGBl. I S. 3475), zuletzt geändert durch das dritte Gesetz zur Änderung der Gewerbeordnung und sonstiger gewerberechtlicher Vorschriften am 24. August 2002 (BGBl. I S. 3412) in Verbindung mit dem Gesetz über die Statistik für Bundeszwecke (Bundesstatistikgesetz – BStatG) vom 22. Januar 1987 (BGBl. I S. 462, 565), zuletzt geändert durch Artikel 2 des Gesetzes vom 17. Januar 1996 (BGBl. I S. 34).

### Berichtskreis

Die Anzeigen über den Beginn, die Veränderung oder die Aufgabe einer gewerblichen Tätigkeit sind von den Gewerbetreibenden auf den dafür vorgesehenen Gewerbeanzeigenformularen beim örtlich zuständigen Gewerbeamt zu erstatten.

Gewerbeanzeigenpflichtig sind alle natürlichen und juristischen Personen und Personengesellschaften, die ein Gewerbe aufnehmen, aufgeben oder ändern.

Als Gewerbe gilt jede selbstständige Tätigkeit, die auf Dauer angelegt ist und mit der Absicht der Gewinnerzielung betrieben wird. Ausgenommen von der Anzeigepflicht sind die sog. Urproduktion (Land- und Forstwirtschaft, Fischerei, Garten- und Weinbau sowie Bergbau), die freien Berufe (Ärzte, Rechtsanwälte etc.), Versicherungsunternehmen und die Verwaltung eigenen Vermögens. Wird aber eine dieser nicht gewerblichen Tätigkeiten in Verbindung mit einer Gewerbetätigkeit ausgeübt, kommen die allgemeinen Bestimmungen der Gewerbeordnung zur Anwendung.

## Definitionen

Die Gewerbe**an**meldungen umfassen

- die Neuerrichtung eines Betriebes mit der Unterscheidung nach Neugründung und Umwandlung (z. B. Verschmelzung, Spaltung)
- den Zuzug eines bereits bestehenden Betriebes aus dem Bereich einer anderen Gewerbeldebehörde
- die Übernahme eines bereits bestehenden Betriebes mit der Unterteilung nach Rechtsformwechsel, Gesellschaftereintritt und Erbfolge/Kauf/Pacht.

Die Gewerbe**um**meldungen beinhalten

- die Veränderung der Betriebstätigkeit
- die Verlegung des Betriebes
- die Verlegung eines Betriebes und gleichzeitige Veränderung der Betriebstätigkeit.

Die Gewerbe**ab**meldungen betreffen

- die Aufgabe eines Betriebes mit der Unterscheidung nach vollständiger Aufgabe und Umwandlung (z. B. Verschmelzung, Spaltung)
- den Fortzug eines weiterhin bestehenden Betriebes in den Bereich einer anderen Gewerbeldebehörde
- die Übergabe eines weiterhin bestehenden Betriebes mit der Unterteilung nach Rechtsformwechsel, Gesellschafteraustritt und Erbfolge/Verkauf/Verpachtung.

## Hinweise

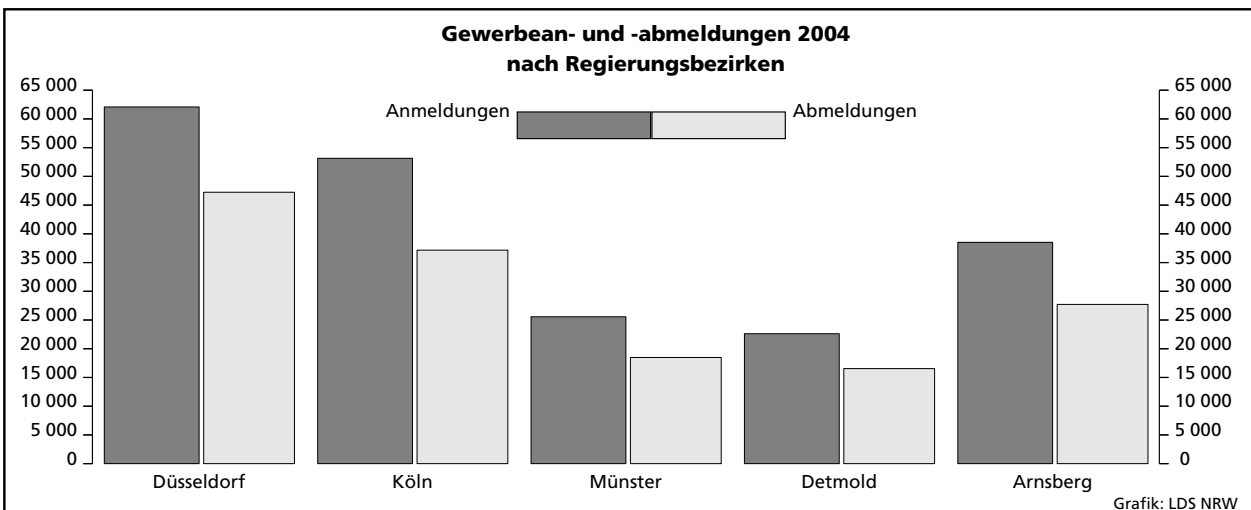
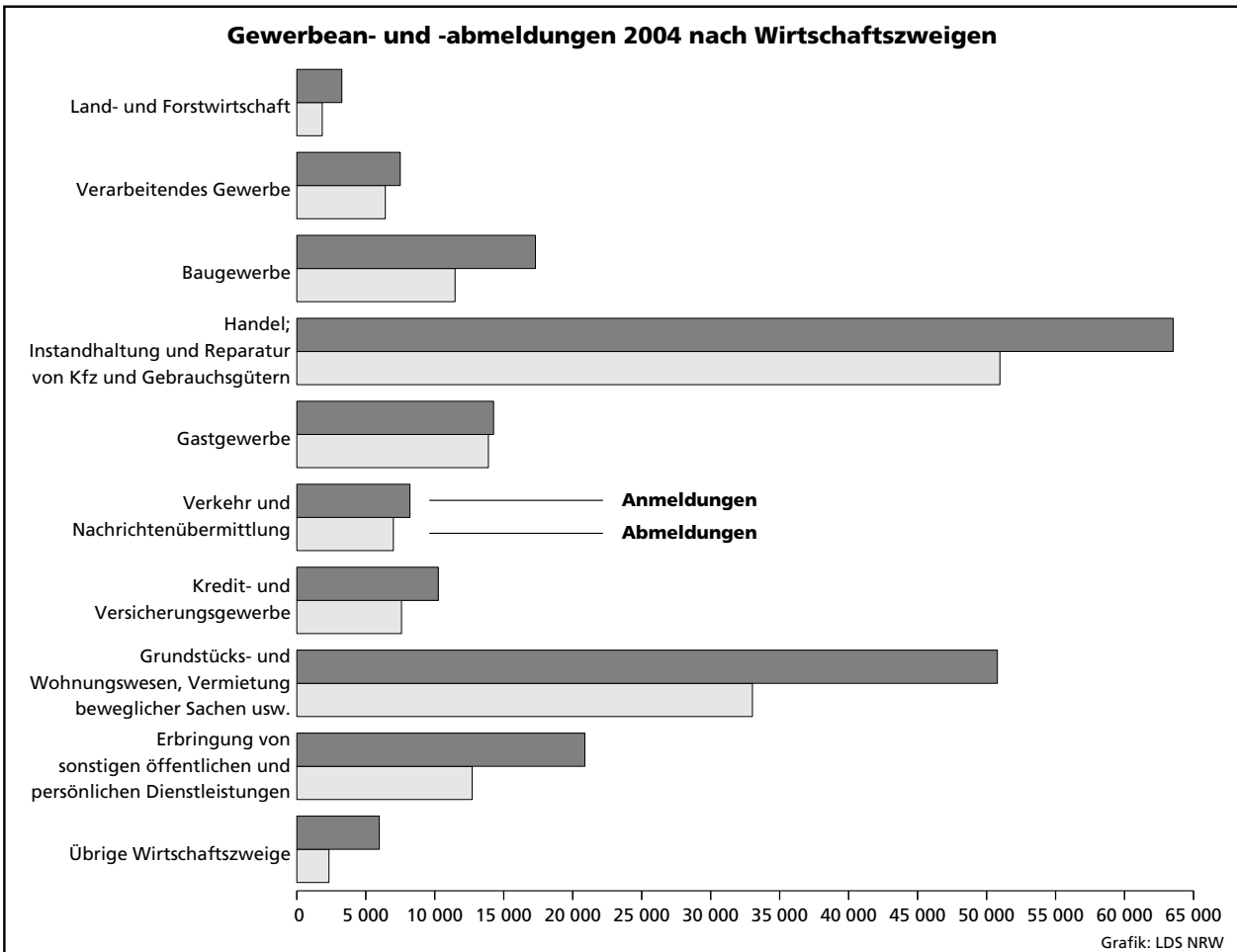
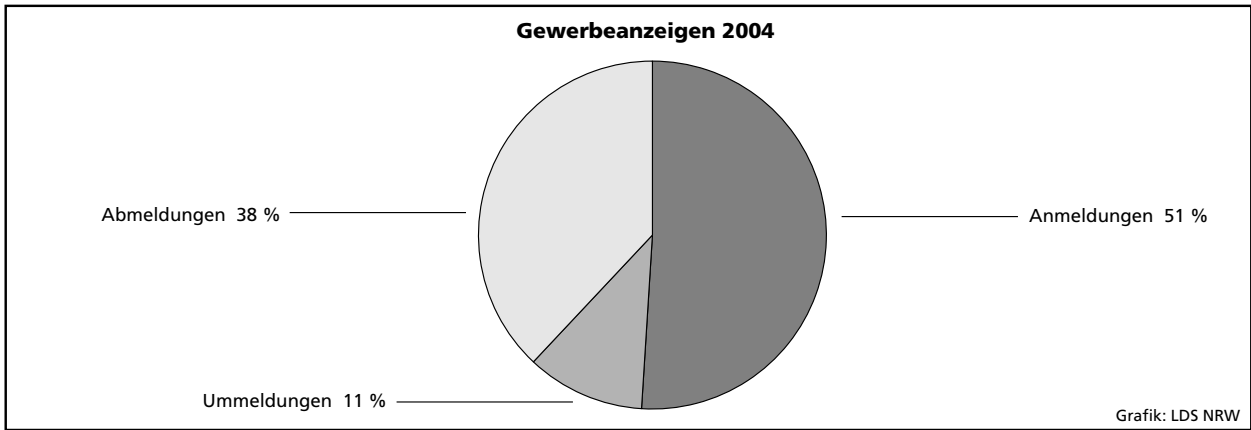
Bei der Interpretation der Zahlen ist zu beachten, dass nicht in jedem Fall der Gewerbeanmeldung die tatsächliche Ausübung des Gewerbes folgt. Auch Übernahmen und örtliche Verlagerungen von bestehenden Betrieben bringen eine Anmeldung mit sich, ebenso z. B. der Gesellschaftereintritt. Somit sind Gewerbeanmeldungen nur zum Teil mit Neuerrichtungen oder gar Existenzgründungen gleichzusetzen.

Nicht alle Gewerbeabmeldungen erfolgen sofort nach der Einstellung der wirtschaftlichen Tätigkeit.

Damit werden die Abmeldungen untererfasst. Weitere Auskünfte zu dieser Veröffentlichung sowie zu Sonderauswertungen der Gewerbeanzeigerstatistik erteilt Ihnen gerne Dirk Kunze unter der Telefonnummer 0211 94 49-50 53.

## Systematiken

Die Darstellung der Ergebnisse nach Wirtschaftszweigen ist aus der *Klassifikation der Wirtschaftszweige*, Ausgabe 2003 (**WZ 2003**) abgeleitet.



## **Zeichenerklärung**

(nach DIN 55 301)

- 0 weniger als die Hälfte von 1 in der letzten besetzten Stelle, jedoch mehr als nichts
- nichts vorhanden (genau null)
- . Zahlenwert unbekannt oder geheim zu halten
- x Tabellenfach gesperrt, weil Aussage nicht sinnvoll



## **Tabellenteil**

## 1.1 Gewerbeanzeigen\*) 2004 nach Wirtschaftszweigen

Nr. der Klassifikation <sup>1)</sup>	Wirtschaftsgliederung	Anmeldung				Abmeldungen			
		insgesamt	Neuerichtung <sup>2)</sup>	Zuzug	Übernahme <sup>3)</sup>	insgesamt	Aufgabe <sup>4)</sup>	Fortzug	Übergabe <sup>5)</sup>
		Anzahl							
A	Land- und Forstwirtschaft darunter	3 262	2 984	151	127	1 843	1 551	158	134
01	Landwirtschaft und Jagd	3 090	2 833	134	123	1 718	1 443	146	129
D	Verarbeitendes Gewerbe	7 499	6 000	577	922	6 414	4 724	702	988
15	Ernährungsgewerbe	777	527	25	225	927	667	55	205
16	Tabakverarbeitung	-	-	-	-	4	4	-	-
17	Textilgewerbe	262	215	14	33	225	172	24	29
18	Bekleidungsgewerbe	252	223	17	12	190	155	14	21
19	Ledergewerbe	54	48	1	5	38	32	1	5
20	Holzgewerbe (ohne Herstellung von Möbeln)	200	176	10	14	151	125	11	15
21	Papiergewerbe	39	24	5	10	35	25	3	7
22	Verlags-, Druckgewerbe, Vervielfältigung von bespielten Ton-, Bild- und Datenträgern	1 286	1 068	121	97	1 014	763	130	121
23	Kokerei, Mineralölverarbeitung, Herstellung und Verarbeitung von Spalt- und Brutstoffen	12	6	1	5	8	3	1	4
24	Herstellung von chemischen Erzeugnissen	200	160	20	20	136	93	24	19
25	Herstellung von Gummi- und Kunststoffwaren	187	133	22	32	178	114	28	36
26	Glasgewerbe, Herstellung von Keramik, Verarbeitung von Steinen und Erden	277	208	14	55	274	176	24	74
27	Metallerzeugung und -bearbeitung	105	75	11	19	122	85	13	24
28	Herstellung von Metallerzeugnissen	1 394	1 115	112	167	1 242	925	126	191
29	Maschinenbau	641	506	62	73	568	415	81	72
30	Herstellung von Büromaschinen, DV-Geräten und -einrichtungen	107	97	6	4	37	30	4	3
31	Herstellung von Geräten der Elektri- zitätserzeugung, -verteilung u. Ä.	175	139	21	15	139	101	21	17
32	Rundfunk- und Nachrichtentechnik	102	85	9	8	74	57	13	4
33	Medizin-, Mess-, Steuer- und Regelungstechnik, Optik, Herstellung von Uhren	372	279	46	47	299	184	56	59
34	Herstellung von Kraftwagen und Kraftwagenteilen	81	64	7	10	54	35	5	14
35	Sonstiger Fahrzeugbau	39	30	2	7	20	13	1	6
36	Herstellung von Möbeln, Schmuck, Musikinstrumenten, Sportgeräten, Spielwaren und sonst. Erzeugnissen	825	733	39	53	576	475	50	51
37	Recycling	112	89	12	11	103	75	17	11
E	Energie- und Wasserversorgung darunter	2 338	2 254	16	68	163	102	23	38
40	Energieversorgung	2 328	2 247	15	66	158	100	22	36
F	Baugewerbe	17 294	15 514	911	869	11 471	9 529	948	994
G	Handel; Instandhaltung und Reparatur von Kfz und Gebrauchsgütern	63 524	54 891	2 725	5 908	50 965	41 963	3 247	5 755
50	Kfz-Handel; Instandhaltung und Reparatur von Kfz; Tankstellen	6 876	5 868	321	687	5 057	4 017	381	659
51	Handelsvermittlung und Großhandel (ohne Handel mit Kfz)	14 828	12 963	1 054	811	11 888	9 888	1 163	837
52	Einzelhandel (ohne Handel mit Kfz und ohne Tankstellen); Reparatur von Gebrauchsgütern	41 820	36 060	1 350	4 410	34 020	28 058	1 703	4 259

\*) ohne Meldungen für Automatenaufsteller und Reisegewerbe – 1) Klassifikation der Wirtschaftszweige, Ausgabe 2003 (WZ 2003), Kurzbezeichnung – 2) ohne Zuzug aus dem Bereich einer anderen Gewerbenmeldebehörde – 3) Rechtsformwechsel, Gesellschaftereintritt und Erbfolge/Kauf/Pacht – 4) ohne Fortzug in den Bereich einer anderen Gewerbenmeldebehörde – 5) Rechtsformwechsel, Gesellschafteraustritt und Erbfolge/Verkauf/Verpachtung

**Noch: 1.1 Gewerbeanzeigen\*) 2004 nach Wirtschaftszweigen**

Nr. der Klassifikation <sup>1)</sup>	Wirtschaftsgliederung	Anmeldung				Abmeldungen			
		insgesamt	Neuerichtung <sup>2)</sup>	Zuzug	Übernahme <sup>3)</sup>	insgesamt	Aufgabe <sup>4)</sup>	Fortzug	Übergabe <sup>5)</sup>
		Anzahl							
H	Gastgewerbe	14 263	8 640	78	5 545	13 887	10 048	97	3 742
I	Verkehr und Nachrichtenübermittlung	8 199	7 197	424	578	6 997	5 850	505	642
60	darunter Landverkehr; Transport in Rohrfernleitungen	3 501	3 056	188	257	3 235	2 731	215	289
63	Hilfs- und Nebentätigkeiten für den Verkehr; Verkehrsvermittlung	2 457	2 048	148	261	2 113	1 673	181	259
64	Nachrichtenübermittlung	2 161	2 026	81	54	1 573	1 383	104	86
J	Kredit- und Versicherungsgewerbe	10 252	9 273	794	185	7 587	6 366	968	253
67	darunter mit dem Kredit- und Versicherungsgewerbe verbundene Tätigkeiten	9 863	8 960	765	138	7 229	6 095	926	208
K	Grundstücks- und Wohnungswesen, Vermietung beweglicher Sachen, Erbringung von wirtschaftlichen Dienstleistungen a. n. g.	50 783	45 792	3 337	1 654	33 026	27 282	3 872	1 872
70	Grundstücks- und Wohnungswesen	4 518	3 720	493	305	3 324	2 497	549	278
71	Vermietung beweglicher Sachen ohne Bedienungspersonal	1 650	1 405	60	185	1 432	1 162	81	189
72	Datenverarbeitung und Datenbanken	7 682	6 914	569	199	4 905	3 995	637	273
73	Forschung und Entwicklung	84	65	15	4	45	30	10	5
74	Erbringung von wirtschaftlichen Dienstleistungen, a. n. g.	36 849	33 688	2 200	961	23 320	19 598	2 595	1 127
M	Erziehung und Unterricht	1 531	1 394	59	78	931	769	72	90
N	Gesundheits-, Veterinär- und Sozialwesen	2 041	1 904	80	57	1 179	1 016	106	57
O	Erbringung von sonstigen öffentlichen und persönlichen Dienstleistungen	20 880	18 647	747	1 486	12 706	10 361	904	1 441
92	darunter Kultur, Sport und Unterhaltung	4 798	4 156	266	376	3 331	2 642	309	380
B+C	Übrige Wirtschaftszweige	69	53	3	13	56	45	3	8
<b>A – K, M – O</b>	<b>Insgesamt</b>	<b>201 935</b>	<b>174 543</b>	<b>9 902</b>	<b>17 490</b>	<b>147 225</b>	<b>119 606</b>	<b>11 605</b>	<b>16 014</b>

### 1.2 Veränderungen zum Vorjahr der Gewerbeanzeigen\*) 2004 nach Wirtschaftszweigen

Nr. der Klassifikation <sup>1)</sup>	Wirtschaftsgliederung	Anmeldung				Abmeldungen			
		insgesamt	Neuerichtung <sup>2)</sup>	Zuzug	Übernahme <sup>3)</sup>	insgesamt	Aufgabe <sup>4)</sup>	Fortzug	Übergabe <sup>5)</sup>
		Veränderung zum Vorjahr in Prozent							
A	Land- und Forstwirtschaft darunter	+42,8	+46,2	+22,8	+5,0	+1,4	+2,0	+6,8	-9,5
01	Landwirtschaft und Jagd	+46,4	+50,9	+14,5	+6,0	+3,0	+3,8	+4,3	-6,5
D	Verarbeitendes Gewerbe	+19,8	+22,4	+7,4	+12,0	-2,7	-6,1	+10,7	+6,6
15	Ernährungsgewerbe	+20,8	+18,7	-7,4	+30,8	+16,2	+14,6	+31,0	+17,8
16	Tabakverarbeitung	-100,0	-100,0	-100,0	-	x	x	-	-
17	Textilgewerbe	+35,1	+29,5	-6,7	+153,8	+3,7	-4,4	+20,0	+70,6
18	Bekleidungsgewerbe	+103,2	+120,8	+70,0	-7,7	+8,6	+5,4	+40,0	+16,7
19	Ledergewerbe	+285,7	+380,0	-	+66,7	+26,7	+60,0	-	-44,4
20	Holzgewerbe (ohne Herstellung von Möbeln)	+40,8	+54,4	+11,1	-26,3	+7,1	+11,6	-8,3	-11,8
21	Papiergewerbe	-18,7	-35,1	-16,7	+100,0	+16,7	+66,7	-66,7	+16,7
22	Verlags-, Druckgewerbe, Vervielfältigung von bespielten Ton-, Bild- und Datenträgern	+12,3	+17,4	+10,0	-22,4	-10,7	-13,4	+18,2	-16,0
23	Kokerei, Mineralölverarbeitung, Herstellung und Verarbeitung von Spalt- und Brutstoffen	+100,0	+100,0	-	+150,0	+300,0	x	x	+100,0
24	Herstellung von chemischen Erzeugnissen	+27,3	+31,1	-63,0	-9,1	+2,3	+2,2	+41,2	-24,0
25	Herstellung von Gummi- und Kunststoffwaren	+5,6	+7,3	+4,8	-	-0,6	+0,9	-3,4	+2,9
26	Glasgewerbe, Herstellung von Keramik, Verarbeitung von Steinen und Erden	+53,8	+52,9	+16,7	+71,9	+19,1	-2,2	+50,0	+117,6
27	Metallerzeugung und -bearbeitung	+10,5	+17,2	-8,3	-	+8,9	+4,9	-13,3	+50,0
28	Herstellung von Metallerzeugnissen	+8,6	+11,9	+5,7	-7,7	-10,6	-11,6	-11,9	-5,0
29	Maschinenbau	-16,1	-17,9	-17,3	-	-24,3	-27,1	-13,8	-17,2
30	Herstellung von Büromaschinen, DV-Geräten und -einrichtungen	+189,2	+177,1	+500,0	+300,0	+68,2	+87,5	-20,0	+200,0
31	Herstellung von Geräten der Elektri- zitätserzeugung, -verteilung u. Ä.	+41,1	+61,6	+16,7	-25,0	+6,9	+5,2	+110,0	-29,2
32	Rundfunk- und Nachrichtentechnik	+59,4	+57,4	+28,6	+166,7	+4,2	-5,0	+62,5	+33,3
33	Medizin-, Mess-, Steuer- und Regelungstechnik, Optik, Herstellung von Uhren	+22,4	+22,4	+21,1	+23,7	+14,1	+2,8	+40,0	+37,2
34	Herstellung von Kraftwagen und Kraftwagenteilen	+24,6	+23,1	-12,5	+100,0	-5,3	-18,6	-37,5	+133,3
35	Sonstiger Fahrzeugbau	+77,3	+66,7	-33,3	+600,0	-25,9	-43,5	-50,0	+200,0
36	Herstellung von Möbeln, Schmuck, Musikinstrumenten, Sportgeräten, Spielwaren und sonst. Erzeugnissen	+51,9	+52,1	+21,9	+82,8	-	-6,1	+66,7	+21,4
37	Recycling	-11,1	-11,0	+9,1	-26,7	-15,6	-14,8	+30,8	-47,6
E	Energie- und Wasserversorgung darunter	+171,2	+177,9	-57,9	+423,1	+50,9	+50,0	-8,0	+153,3
40	Energieversorgung	+172,9	+179,8	-59,5	+404,7	+50,5	+51,5	-12,0	+157,1
F	Baugewerbe	+46,4	+49,2	+41,2	+12,1	+5,9	+4,8	+23,8	+1,7
G	Handel; Instandhaltung und Reparatur von Kfz und Gebrauchsgütern	+13,8	+15,3	+20,2	-1,3	+6,0	+6,6	+8,3	+0,6
50	Kfz-Handel; Instandhaltung und Reparatur von Kfz; Tankstellen	+28,3	+33,0	+30,0	-1,7	+9,2	+10,2	+24,9	-3,5
51	Handelsvermittlung und Großhandel (ohne Handel mit Kfz)	+12,2	+12,8	+18,0	-1,6	+3,3	+4,3	+5,4	-9,5
52	Einzelhandel (ohne Handel mit Kfz und ohne Tankstellen); Reparatur von Gebrauchsgütern	+12,2	+13,8	+19,8	-1,1	+6,5	+6,9	+7,1	+3,5

\*) ohne Meldungen für Automatenaufsteller und Reisegewerbe – 1) Klassifikation der Wirtschaftszweige, Ausgabe 2003 (WZ 2003), Kurzbezeichnung – 2) ohne Zuzug aus dem Bereich einer anderen Gewerbenmeldebehörde – 3) Rechtsformwechsel, Gesellschaftereintritt und Erbfolge/Kauf/Pacht – 4) ohne Fortzug in den Bereich einer anderen Gewerbenmeldebehörde – 5) Rechtsformwechsel, Gesellschafteraustritt und Erbfolge/Verkauf/Verpachtung

**Noch: 1.2 Veränderungen zum Vorjahr der Gewerbeanzeigen\*) 2004  
nach Wirtschaftszweigen**

Nr. der Klassifikation <sup>1)</sup>	Wirtschaftsgliederung	Anmeldung				Abmeldungen			
		insgesamt	Neuerichtung <sup>2)</sup>	Zuzug	Übernahme <sup>3)</sup>	insgesamt	Aufgabe <sup>4)</sup>	Fortzug	Übergabe <sup>5)</sup>
Veränderung zum Vorjahr in Prozent									
H	Gastgewerbe	+7,5	+13,2	-31,6	+0,6	+1,5	+3,0	-13,4	-2,0
I	Verkehr und Nachrichtenübermittlung darunter	+17,0	+18,3	+16,8	+4,0	+4,3	+4,6	+9,8	-2,1
60	Landverkehr; Transport in Rohrfernleitungen	+16,5	+17,1	+18,2	+8,9	-2,8	-2,8	+3,9	-7,1
63	Hilfs- und Nebentätigkeiten für den Verkehr; Verkehrsvermittlung	+13,9	+15,4	+10,4	+5,2	+11,1	+13,7	+2,8	+1,6
64	Nachrichtenübermittlung	+22,2	+23,2	+35,0	-15,6	+10,9	+9,2	+55,2	+1,2
J	Kredit- und Versicherungsgewerbe darunter	+15,6	+17,0	+21,2	-35,1	-	-	+12,3	-31,8
67	mit dem Kredit- und Versicherungs- gewerbe verbundene Tätigkeiten	+16,4	+16,7	+20,3	-13,2	-	-	+10,0	-13,7
K	Grundstücks- und Wohnungswesen, Vermietung beweglicher Sachen, Erbringung von wirtschaftlichen Dienstleistungen a. n. g.	+12,4	+12,4	+21,7	-1,8	-2,0	-2,8	+7,9	-9,3
70	Grundstücks- und Wohnungswesen	+9,0	+6,3	+42,1	+3,0	-2,1	-3,7	+9,4	-7,9
71	Vermietung beweglicher Sachen ohne Bedienungspersonal	+16,0	+15,5	+25,0	+17,1	-3,9	-6,4	+6,6	+9,2
72	Datenverarbeitung und Datenbanken	+8,1	+8,1	+21,1	-17,1	+1,3	+2,3	+2,7	-12,8
73	Forschung und Entwicklung	-13,4	-19,8	-	+300,0	-27,4	-33,3	-23,1	+25,0
74	Erbringung von wirtschaftlichen Dienstleistungen, a. n. g.	+13,7	+14,0	+18,2	-2,9	-2,5	-3,3	+9,1	-11,5
M	Erziehung und Unterricht	+12,9	+17,8	+25,5	-38,1	-3,0	+0,9	-7,7	-25,0
N	Gesundheits-, Veterinär- und Sozialwesen	+9,7	+10,3	+27,0	-19,7	-7,7	-7,4	+2,9	-26,0
O	Erbringung von sonstigen öffentlichen und persönlichen Dienstleistungen darunter	+29,9	+32,4	+40,4	+1,5	+9,2	+9,6	+28,4	-2,2
92	Kultur, Sport und Unterhaltung	+14,4	+14,8	+38,5	-1,6	-	-2,4	+24,6	+5,3
B+C	Übrige Wirtschaftszweige	+30,2	+71,0	-40,0	-23,5	-22,2	-8,2	-40,0	-55,6
<b>A – K, M – O</b>	<b>Insgesamt</b>	<b>+18,3</b>	<b>+20,3</b>	<b>+21,8</b>	<b>-</b>	<b>+2,9</b>	<b>+2,9</b>	<b>+10,7</b>	<b>-2,3</b>

## 2. Gewerbeanzeigen\*) 2004 nach Art der Niederlassung, Rechtsform und Einzelunternehmen nach Geschlecht und Staatsangehörigkeit

Art der Niederlassung Rechtsform Geschlecht Staatsangehörigkeit	Anmeldung			Ummeldung		Abmeldung		
	insgesamt		darunter Neuer- richtung <sup>1)</sup>	insgesamt		insgesamt		darunter Aufgabe <sup>2)</sup>
	Anzahl	Verän- derung gegenüber Vorjahr %	Anzahl	Anzahl	Verän- derung gegenüber Vorjahr %	Anzahl	Verän- derung gegenüber Vorjahr %	Anzahl

### Art der Niederlassung

Hauptniederlassung	188 717	+18,7	163 783	39 512	+16,2	136 490	+2,5	111 375
Zweigniederlassung	2 743	+21,2	2 270	328	+21,9	2 497	+4,2	1 921
Unselbstständige Zweigstelle	10 475	+10,2	8 490	1 158	+37,4	8 238	+9,2	6 310

### Rechtsform

Einzelunternehmen	167 348	+21,4	148 105	32 547	+19,8	117 086	+3,6	98 547
Personengesellschaften	14 754	+9,1	11 292	2 509	+12,1	12 535	+3,9	8 275
davon								
offene Handelsgesellschaft	658	+4,4	399	122	+19,6	648	+8,2	379
Kommanditgesellschaft	487	+12,7	324	101	+2,0	544	-3,4	329
Gesellschaft mit beschränkter Haftung & Co. KG/OHG	4 571	+3,5	3 186	862	+19,4	2 932	+1,6	1 974
Gesellschaft des bürgerlichen Rechts	8 932	+12,9	7 314	1 397	+9,7	8 225	+5,7	5 465
sonstige	106	-20,9	69	27	-37,2	186	-20,2	128
Kapitalgesellschaften	18 213	-1,0	13 679	5 756	+3,7	16 799	-3,1	12 132
davon								
Aktiengesellschaft	678	-4,1	521	121	-16,6	848	+0,4	594
Gesellschaft mit beschränkter Haftung	17 491	-0,4	13 127	5 633	+4,3	15 917	-3,4	11 517
sonstige	44	-65,6	31	2	-33,3	34	+36,0	21
eingetragener Verein	239	+0,8	200	33	+26,9	126	-2,3	104
Genossenschaft	77	-10,5	66	19	-5,0	73	-20,7	49
sonstige Rechtsform des öffentlichen und privaten Rechts; ausländische Rechtsformen	1 304	+96,1	1 201	134	+18,6	606	+22,2	499

### Einzelunternehmer/-innen nach Geschlecht

Männlich	110 305	+20,2	97 494	23 404	+21,0	77 958	+2,8	65 223
Weiblich	57 043	+24,0	50 611	9 143	+16,8	39 128	+5,4	33 324

### Einzelunternehmen nach der Staatsangehörigkeit des Inhabers

Staatsangehörigkeit								
deutsch	144 069	+18,3	128 483	28 795	+17,5	100 975	+1,8	85 293
französisch	174	+30,8	161	32	+18,5	128	+37,6	114
griechisch	1 452	+24,0	1 117	229	+38,8	1 349	+6,4	1 059
italienisch	1 938	+27,8	1 554	355	+42,6	1 670	+16,9	1 342
niederländisch	914	+44,6	789	156	+19,1	683	+11,8	563
spanisch	310	+25,5	281	74	+105,6	219	+23,7	192
türkisch	7 196	+31,7	5 735	1 153	+29,6	5 641	+18,4	4 581
sonstige	11 295	+63,6	9 985	1 753	+50,5	6 421	+17,7	5 403

### Insgesamt

<b>Insgesamt</b>	<b>201 935</b>	<b>+18,3</b>	<b>174 543</b>	<b>40 998</b>	<b>+16,7</b>	<b>147 225</b>	<b>+2,9</b>	<b>119 606</b>
------------------	----------------	--------------	----------------	---------------	--------------	----------------	-------------	----------------

\*) ohne Automatenaufsteller und Reisegewerbe – 1) ohne Zuzug aus dem Bereich einer anderen Gewerbeanzeigebehörde – 2) ohne Fortzug in den Bereich einer anderen Gewerbeanzeigebehörde

### 3. Gewerbeanzeigen\*) 2004 nach kreisfreien Städten und Kreisen

Verwaltungsbezirk	Anmeldung			Ummeldung		Abmeldung		
	insgesamt		darunter Neuer- richtung <sup>1)</sup>	insgesamt		insgesamt		darunter Aufgabe <sup>2)</sup>
	Anzahl	Veränderung gegenüber Vorjahr %	Anzahl	Anzahl	Veränderung gegenüber Vorjahr %	Anzahl	Veränderung gegenüber Vorjahr %	Anzahl
<b>Kreisfreie Städte</b>								
Düsseldorf	8 575	+24,3	7 630	2 217	+23,6	6 255	+6,0	5 135
Duisburg	4 957	+15,5	4 301	1 074	+19,2	3 943	+3,7	3 319
Essen	6 551	+11,9	6 165	1 523	+10,3	4 897	-9,1	4 503
Krefeld	3 091	+33,6	2 858	1 035	+24,7	2 549	+18,1	2 228
Mönchengladbach	3 411	+13,4	3 022	952	+13,6	2 728	+3,0	2 300
Mülheim an der Ruhr	1 612	+3,1	1 457	376	-9,4	1 133	-8,8	985
Oberhausen	2 402	+21,8	2 121	408	+13,6	1 741	+10,7	1 486
Remscheid	1 226	+6,5	964	433	+54,1	1 040	-2,2	774
Solingen	1 730	+8,4	1 717	425	+25,0	1 348	+3,4	1 284
Wuppertal	4 203	+17,6	3 461	1 260	+22,8	3 249	+2,4	2 546
<b>Kreise</b>								
Kleve	3 837	+30,1	3 361	629	+3,1	2 596	+12,8	2 071
Mettmann	6 032	+15,7	5 139	1 328	+15,4	4 727	+1,2	3 664
Rhein-Kreis Neuss	5 446	+16,6	4 467	1 159	+27,1	4 327	+9,5	3 407
Viersen	3 949	+10,9	3 488	752	-2,5	2 904	+0,2	2 481
Wesel	5 063	+17,9	4 168	1 044	+19,9	3 892	+5,3	3 115
<b>Reg.-Bez. Düsseldorf</b>	<b>62 085</b>	<b>+17,3</b>	<b>54 319</b>	<b>14 615</b>	<b>+17,1</b>	<b>47 329</b>	<b>+3,4</b>	<b>39 298</b>
<b>Kreisfreie Städte</b>								
Aachen	2 893	+21,9	2 410	731	+19,2	2 028	-2,9	1 551
Bonn	3 645	+16,6	3 140	629	+11,7	2 518	+5,8	1 977
Köln	13 950	+17,4	12 279	2 693	+4,1	9 209	-6,2	7 649
Leverkusen	1 510	+5,6	1 392	300	+24,0	1 128	-1,7	1 020
<b>Kreise</b>								
Aachen	3 315	+25,3	2 810	584	+19,9	2 440	+9,6	1 986
Düren	2 804	+15,2	2 314	541	+29,4	2 167	+9,0	1 698
Rhein-Erft-Kreis	5 751	+20,8	4 805	1 018	+24,4	4 476	+5,4	3 501
Euskirchen	2 295	+20,3	1 943	396	+22,2	1 625	+1,5	1 282
Heinsberg	2 877	+11,9	2 448	466	+5,0	2 012	-2,7	1 572
Oberbergischer Kreis	2 932	+6,5	2 484	627	+10,6	2 035	-11,7	1 579
Rhein.-Berg. Kreis	3 607	+17,6	3 105	693	+9,0	2 624	-11,4	2 098
Rhein-Sieg-Kreis	7 567	+18,8	6 545	1 281	+26,1	4 897	+2,4	3 802
<b>Reg.-Bez. Köln</b>	<b>53 146</b>	<b>+17,3</b>	<b>45 675</b>	<b>9 959</b>	<b>+14,3</b>	<b>37 159</b>	<b>-1,2</b>	<b>29 715</b>
<b>Kreisfreie Städte</b>								
Bottrop	1 190	+15,8	984	352	+18,1	939	+5,7	784
Gelsenkirchen	2 614	+31,4	2 034	590	+37,9	2 069	+11,1	1 552
Münster	2 772	+12,6	2 314	590	+23,9	1 888	-6,3	1 427

\*) ohne Automatenaufsteller und Reisegewerbe – 1) ohne Zuzug aus dem Bereich einer anderen Gewerbeanzeigebehörde – 2) ohne Fortzug in den Bereich einer anderen Gewerbeanzeigebehörde

## Noch: 3. Gewerbeanzeigen\*) 2004 nach kreisfreien Städten und Kreisen

Verwaltungsbezirk	Anmeldung			Ummeldung		Abmeldung		
	insgesamt		darunter Neuer- richtung <sup>1)</sup>	insgesamt		insgesamt		darunter Aufgabe <sup>2)</sup>
	Anzahl	Veränderung gegenüber Vorjahr %	Anzahl	Anzahl	Veränderung gegenüber Vorjahr %	Anzahl	Veränderung gegenüber Vorjahr %	Anzahl
Kreise								
Borken	3 982	+26,2	3 462	686	+21,8	2 692	+9,7	2 151
Coesfeld	2 085	+16,6	1 856	384	+27,6	1 475	+10,4	1 220
Recklinghausen	6 189	+19,0	5 343	1 132	+10,8	4 849	+11,0	4 048
Steinfurt	4 136	+22,4	3 478	677	+18,2	2 915	+10,8	2 319
Warendorf	2 598	+15,1	2 310	397	+13,4	1 655	+0,6	1 355
<b>Reg.-Bez. Münster</b>	<b>25 566</b>	<b>+20,2</b>	<b>21 781</b>	<b>4 808</b>	<b>+19,9</b>	<b>18 482</b>	<b>+7,5</b>	<b>14 856</b>
Kreisfreie Stadt								
Bielefeld	3 655	+8,6	3 020	1 103	+14,5	3 009	-5,3	2 186
Kreise								
Gütersloh	3 805	+22,9	3 183	758	+4,8	2 768	+7,0	2 075
Herford	2 992	+18,8	2 464	567	+18,1	2 488	+12,1	1 985
Höxter	1 422	+24,6	1 209	214	+5,4	934	+2,6	746
Lippe	3 997	+19,2	3 497	711	+23,7	2 702	-3,0	2 196
Minden-Lübbecke	3 358	+16,2	2 783	573	-9,5	2 535	+1,7	1 923
Paderborn	3 388	+27,8	2 898	719	+42,4	2 104	+7,1	1 626
<b>Reg.-Bez. Detmold</b>	<b>22 617</b>	<b>+18,9</b>	<b>19 054</b>	<b>4 645</b>	<b>+13,8</b>	<b>16 540</b>	<b>+2,5</b>	<b>12 737</b>
Kreisfreie Städte								
Bochum	3 548	+24,2	3 349	874	+28,0	2 792	+13,9	2 514
Dortmund	6 884	+28,7	6 738	802	+33,7	4 476	+17,9	4 030
Hagen	1 837	+12,0	1 490	405	+8,9	1 506	+9,1	1 213
Hamm	1 580	+26,2	1 448	306	+70,0	1 138	+14,3	1 008
Herne	1 464	+16,5	1 205	337	-20,3	1 172	-0,1	952
Kreise								
Ennepe-Ruhr-Kreis	3 518	+9,9	2 850	736	+7,3	2 727	+1,6	2 116
Hochsauerlandkreis	3 144	+22,0	2 635	546	+42,2	1 995	-4,6	1 575
Märkischer Kreis	4 678	+18,6	3 893	987	+18,8	3 666	+1,2	2 974
Olpe	1 242	+20,2	1 043	285	+60,1	843	+4,3	659
Siegen-Wittgenstein	2 770	+10,9	2 319	535	+25,0	1 996	-4,9	1 598
Soest	3 694	+21,4	3 099	566	+9,9	2 472	+3,0	1 889
Unna	4 162	+17,2	3 645	592	+6,7	2 932	+2,3	2 472
<b>Reg.-Bez. Arnsberg</b>	<b>38 521</b>	<b>+19,6</b>	<b>33 714</b>	<b>6 971</b>	<b>+19,5</b>	<b>27 715</b>	<b>+5,1</b>	<b>23 000</b>
<b>Nordrhein-Westfalen</b>	<b>201 935</b>	<b>+18,3</b>	<b>174 543</b>	<b>40 998</b>	<b>+16,7</b>	<b>147 225</b>	<b>+2,9</b>	<b>119 606</b>



#### 4. Gewerbeanzeigen\*) 2004 nach Wirtschaftszweigen und kreisfreien Städten und Kreisen

Nr. der Klassifikation <sup>1)</sup>	Wirtschaftsgliederung	Anmeldung			Abmeldung		
		insgesamt		darunter Neuerichtung <sup>2)</sup>	insgesamt		darunter Aufgabe <sup>3)</sup>
		Anzahl	Veränderung gegenüber Vorjahr %	Anzahl	Anzahl	Veränderung gegenüber Vorjahr %	Anzahl
<b>kreisfreie Stadt Düsseldorf</b>							
A	Land- und Forstwirtschaft	151	+287,2	142	57	+111,1	46
D	Verarbeitendes Gewerbe	347	+157,0	305	239	+21,3	177
F	Baugewerbe	722	+109,9	657	350	+30,6	277
G	Handel; Instandhaltung und Reparatur von Kfz und Gebrauchsgütern	2 438	+33,4	2 104	1 892	+11,8	1 544
H	Gastgewerbe	664	+37,8	642	546	+16,2	518
I	Verkehr und Nachrichtenübermittlung	511	+20,0	461	471	+14,3	407
J	Kredit- und Versicherungsgewerbe	340	+4,6	293	264	-0,8	214
K	Grundstücks- und Wohnungswesen, Vermietung beweglicher Sachen usw.	2 613	+5,6	2 324	1 922	-5,1	1 537
O	Erbringung von sonstigen öffentlichen und persönlichen Dienstleistungen	674	-6,1	603	471	-3,3	382
B, C, E, M, N	Übrige Wirtschaftszweige	115	-9,4	99	43	-20,4	33
<b>A – K, M – O</b>	<b>Insgesamt</b>	<b>8 575</b>	<b>+24,3</b>	<b>7 630</b>	<b>6 255</b>	<b>+6,0</b>	<b>5 135</b>
<b>kreisfreie Stadt Duisburg</b>							
A	Land- und Forstwirtschaft	56	+24,4	52	28	-12,5	26
D	Verarbeitendes Gewerbe	171	+72,7	139	135	+6,3	100
F	Baugewerbe	522	+63,6	484	342	+6,5	312
G	Handel; Instandhaltung und Reparatur von Kfz und Gebrauchsgütern	1 705	+14,7	1 487	1 455	+13,7	1 230
H	Gastgewerbe	420	-6,9	264	423	-14,0	306
I	Verkehr und Nachrichtenübermittlung	241	+12,6	213	191	-5,9	169
J	Kredit- und Versicherungsgewerbe	251	+11,6	233	215	+12,0	197
K	Grundstücks- und Wohnungswesen, Vermietung beweglicher Sachen usw.	896	-11,3	827	670	-16,5	588
O	Erbringung von sonstigen öffentlichen und persönlichen Dienstleistungen	631	+62,6	545	437	+41,9	352
B, C, E, M, N	Übrige Wirtschaftszweige	64	+16,4	57	47	+2,2	39
<b>A – K, M – O</b>	<b>Insgesamt</b>	<b>4 957</b>	<b>+15,5</b>	<b>4 301</b>	<b>3 943</b>	<b>+3,7</b>	<b>3 319</b>

\*) ohne Automatenaufsteller und Reisegewerbe – 1) Klassifikation der Wirtschaftszweige, Ausgabe 2003 (WZ 2003), Kurzbezeichnung – 2) ohne Zuzug aus dem Bereich einer anderen Gewerbesteuerbehörde – 3) vollständige und teilweise Aufgabe eines Betriebes ohne Fortzug in den Bereich einer anderen Gewerbesteuerbehörde

**Noch: 4. Gewerbeanzeigen\*) 2004 nach Wirtschaftszweigen und kreisfreien Städten und Kreisen**

Nr. der Klassifikation <sup>1)</sup>	Wirtschaftsgliederung	Anmeldung			Abmeldung		
		insgesamt		darunter Neuerichtung <sup>2)</sup>	insgesamt		darunter Aufgabe <sup>3)</sup>
		Anzahl	Veränderung gegenüber Vorjahr %	Anzahl	Anzahl	Veränderung gegenüber Vorjahr %	Anzahl
<b>kreisfreie Stadt Essen</b>							
A	Land- und Forstwirtschaft	59	+43,9	56	33	+26,9	30
D	Verarbeitendes Gewerbe	202	+10,4	184	180	-17,1	158
F	Baugewerbe	576	+46,2	553	335	+0,9	315
G	Handel; Instandhaltung und Reparatur von Kfz und Gebrauchsgütern	1 866	+4,5	1 742	1 511	-7,6	1 388
H	Gastgewerbe	575	+2,9	510	573	+5,1	525
I	Verkehr und Nachrichtenübermittlung	239	-1,2	226	203	-19,1	190
J	Kredit- und Versicherungsgewerbe	297	+8,4	280	244	-10,0	230
K	Grundstücks- und Wohnungswesen, Vermietung beweglicher Sachen usw.	1 957	+11,8	1 879	1 280	-18,8	1 168
O	Erbringung von sonstigen öffentlichen und persönlichen Dienstleistungen	635	+27,8	592	442	+7,3	407
B, C, E, M, N	Übrige Wirtschaftszweige	145	+11,5	143	96	-22,0	92
<b>A – K, M – O</b>	<b>Insgesamt</b>	<b>6 551</b>	<b>+11,9</b>	<b>6 165</b>	<b>4 897</b>	<b>-9,1</b>	<b>4 503</b>
<b>kreisfreie Stadt Krefeld</b>							
A	Land- und Forstwirtschaft	68	+195,7	66	23	+27,8	21
D	Verarbeitendes Gewerbe	96	+41,2	78	110	+8,9	84
F	Baugewerbe	271	+48,1	250	195	+39,3	171
G	Handel; Instandhaltung und Reparatur von Kfz und Gebrauchsgütern	1 017	+33,1	957	869	+22,1	764
H	Gastgewerbe	214	-8,2	211	239	-2,4	221
I	Verkehr und Nachrichtenübermittlung	127	+25,7	112	119	-1,7	107
J	Kredit- und Versicherungsgewerbe	162	+26,6	147	132	+17,9	111
K	Grundstücks- und Wohnungswesen, Vermietung beweglicher Sachen usw.	832	+46,7	750	659	+22,9	573
O	Erbringung von sonstigen öffentlichen und persönlichen Dienstleistungen	249	+20,9	236	167	+19,3	145
B, C, E, M, N	Übrige Wirtschaftszweige	55	+37,5	51	36	+9,1	31
<b>A – K, M – O</b>	<b>Insgesamt</b>	<b>3 091</b>	<b>+33,6</b>	<b>2 858</b>	<b>2 549</b>	<b>+18,1</b>	<b>2 228</b>

**Noch: 4. Gewerbeanzeigen\*) 2004 nach Wirtschaftszweigen und kreisfreien Städten und Kreisen**

Nr. der Klassifikation <sup>1)</sup>	Wirtschaftsgliederung	Anmeldung			Abmeldung		
		insgesamt		darunter Neuerichtung <sup>2)</sup>	insgesamt		darunter Aufgabe <sup>3)</sup>
		Anzahl	Veränderung gegenüber Vorjahr %	Anzahl	Anzahl	Veränderung gegenüber Vorjahr %	Anzahl
<b>kreisfreie Stadt Mönchengladbach</b>							
A	Land- und Forstwirtschaft	80	+175,9	78	38	+5,6	31
D	Verarbeitendes Gewerbe	155	+29,2	125	126	+11,5	89
F	Baugewerbe	309	+39,2	291	237	+2,6	200
G	Handel; Instandhaltung und Reparatur von Kfz und Gebrauchsgütern	1 251	+21,2	1 061	976	+8,9	809
H	Gastgewerbe	265	+9,1	252	248	-0,8	236
I	Verkehr und Nachrichtenübermittlung	128	+21,9	113	134	+18,6	112
J	Kredit- und Versicherungsgewerbe	144	+12,5	132	146	+37,7	125
K	Grundstücks- und Wohnungswesen, Vermietung beweglicher Sachen usw.	750	-10,1	681	582	-9,1	489
O	Erbringung von sonstigen öffentlichen und persönlichen Dienstleistungen	288	+18,0	252	207	-2,8	179
B, C, E, M, N	Übrige Wirtschaftszweige	41	-18,0	37	34	-32,0	30
<b>A – K, M – O</b>	<b>Insgesamt</b>	<b>3 411</b>	<b>+13,4</b>	<b>3 022</b>	<b>2 728</b>	<b>+3,0</b>	<b>2 300</b>
<b>kreisfreie Stadt Mülheim an der Ruhr</b>							
A	Land- und Forstwirtschaft	9	-59,1	9	8	-50,0	8
D	Verarbeitendes Gewerbe	35	-35,2	25	24	-42,9	14
F	Baugewerbe	138	+11,3	124	85	-20,6	70
G	Handel; Instandhaltung und Reparatur von Kfz und Gebrauchsgütern	483	+0,4	430	360	-10,7	319
H	Gastgewerbe	118	-14,5	117	122	-17,6	116
I	Verkehr und Nachrichtenübermittlung	63	+3,3	58	54	+22,7	45
J	Kredit- und Versicherungsgewerbe	75	+8,7	68	58	+5,5	47
K	Grundstücks- und Wohnungswesen, Vermietung beweglicher Sachen usw.	474	+5,3	428	292	-7,6	257
O	Erbringung von sonstigen öffentlichen und persönlichen Dienstleistungen	190	+33,8	174	115	+17,3	94
B, C, E, M, N	Übrige Wirtschaftszweige	27	+17,4	24	15	+7,1	15
<b>A – K, M – O</b>	<b>Insgesamt</b>	<b>1 612</b>	<b>+3,1</b>	<b>1 457</b>	<b>1 133</b>	<b>-8,8</b>	<b>985</b>

**Noch: 4. Gewerbeanzeigen\*) 2004 nach Wirtschaftszweigen und kreisfreien Städten und Kreisen**

Nr. der Klassifikation <sup>1)</sup>	Wirtschaftsgliederung	Anmeldung			Abmeldung		
		insgesamt		darunter Neuerichtung <sup>2)</sup>	insgesamt		darunter Aufgabe <sup>3)</sup>
		Anzahl	Veränderung gegenüber Vorjahr %	Anzahl	Anzahl	Veränderung gegenüber Vorjahr %	Anzahl
<b>kreisfreie Stadt Oberhausen</b>							
A	Land- und Forstwirtschaft	24	-17,2	23	20	-13,0	14
D	Verarbeitendes Gewerbe	68	+11,5	55	65	+22,6	52
F	Baugewerbe	269	+39,4	251	168	+18,3	155
G	Handel; Instandhaltung und Reparatur von Kfz und Gebrauchsgütern	746	+8,7	673	589	+5,9	510
H	Gastgewerbe	219	+7,9	134	209	+17,4	166
I	Verkehr und Nachrichtenübermittlung	72	+50,0	67	61	+32,6	53
J	Kredit- und Versicherungsgewerbe	128	+6,7	121	91	-2,2	74
K	Grundstücks- und Wohnungswesen, Vermietung beweglicher Sachen usw.	575	+41,3	537	366	+17,3	320
O	Erbringung von sonstigen öffentlichen und persönlichen Dienstleistungen	265	+32,5	228	148	-1,3	118
B, C, E, M, N	Übrige Wirtschaftszweige	36	+44,0	32	24	+20,0	24
<b>A – K, M – O</b>	<b>Insgesamt</b>	<b>2 402</b>	<b>+21,8</b>	<b>2 121</b>	<b>1 741</b>	<b>+10,7</b>	<b>1 486</b>
<b>kreisfreie Stadt Remscheid</b>							
A	Land- und Forstwirtschaft	25	+25,0	24	26	+73,3	21
D	Verarbeitendes Gewerbe	52	-22,4	30	72	-11,1	51
F	Baugewerbe	78	-7,1	63	77	+24,2	59
G	Handel; Instandhaltung und Reparatur von Kfz und Gebrauchsgütern	409	+8,2	325	357	+0,6	284
H	Gastgewerbe	98	-8,4	17	101	-17,2	39
I	Verkehr und Nachrichtenübermittlung	36	-16,3	28	32	-39,6	23
J	Kredit- und Versicherungsgewerbe	64	-5,9	60	65	+6,6	55
K	Grundstücks- und Wohnungswesen, Vermietung beweglicher Sachen usw.	249	+4,2	224	177	-19,5	143
O	Erbringung von sonstigen öffentlichen und persönlichen Dienstleistungen	199	+57,9	178	122	+62,7	90
B, C, E, M, N	Übrige Wirtschaftszweige	16	-15,8	15	11	-42,1	9
<b>A – K, M – O</b>	<b>Insgesamt</b>	<b>1 226</b>	<b>+6,5</b>	<b>964</b>	<b>1 040</b>	<b>-2,2</b>	<b>774</b>

**Noch: 4. Gewerbeanzeigen\*) 2004 nach Wirtschaftszweigen und kreisfreien Städten und Kreisen**

Nr. der Klassifikation <sup>1)</sup>	Wirtschaftsgliederung	Anmeldung			Abmeldung		
		insgesamt		darunter Neuerichtung <sup>2)</sup>	insgesamt		darunter Aufgabe <sup>3)</sup>
		Anzahl	Veränderung gegenüber Vorjahr %	Anzahl	Anzahl	Veränderung gegenüber Vorjahr %	Anzahl
<b>kreisfreie Stadt Solingen</b>							
A	Land- und Forstwirtschaft	21	+16,7	21	16	+45,5	16
D	Verarbeitendes Gewerbe	78	-27,8	77	96	-6,8	88
F	Baugewerbe	164	+36,7	164	111	-5,9	109
G	Handel; Instandhaltung und Reparatur von Kfz und Gebrauchsgütern	518	-10,8	515	461	+7,7	441
H	Gastgewerbe	118	+21,6	117	134	+3,9	132
I	Verkehr und Nachrichtenübermittlung	63	+6,8	63	56	-15,2	56
J	Kredit- und Versicherungsgewerbe	66	-1,5	66	54	-6,9	51
K	Grundstücks- und Wohnungswesen, Vermietung beweglicher Sachen usw.	447	+16,7	441	288	+4,7	266
O	Erbringung von sonstigen öffentlichen und persönlichen Dienstleistungen	205	+58,9	204	116	+34,9	110
B, C, E, M, N	Übrige Wirtschaftszweige	50	+47,1	49	16	-46,7	15
<b>A – K, M – O</b>	<b>Insgesamt</b>	<b>1 730</b>	<b>+8,4</b>	<b>1 717</b>	<b>1 348</b>	<b>+3,4</b>	<b>1 284</b>
<b>kreisfreie Stadt Wuppertal</b>							
A	Land- und Forstwirtschaft	27	-27,0	25	27	+22,7	25
D	Verarbeitendes Gewerbe	153	+24,4	120	175	-16,3	132
F	Baugewerbe	450	+99,1	418	239	-2,4	205
G	Handel; Instandhaltung und Reparatur von Kfz und Gebrauchsgütern	1 267	+6,3	1 035	1 112	+0,4	870
H	Gastgewerbe	342	+13,6	109	321	+13,0	222
I	Verkehr und Nachrichtenübermittlung	160	-17,9	143	157	-19,5	128
J	Kredit- und Versicherungsgewerbe	208	+1,5	198	176	+12,8	144
K	Grundstücks- und Wohnungswesen, Vermietung beweglicher Sachen usw.	1 093	+18,8	972	738	+11,3	582
O	Erbringung von sonstigen öffentlichen und persönlichen Dienstleistungen	443	+44,3	385	250	-2,0	189
B, C, E, M, N	Übrige Wirtschaftszweige	60	-13,0	56	54	+45,9	49
<b>A – K, M – O</b>	<b>Insgesamt</b>	<b>4 203</b>	<b>+17,6</b>	<b>3 461</b>	<b>3 249</b>	<b>+2,4</b>	<b>2 546</b>

**Noch: 4. Gewerbeanzeigen\*) 2004 nach Wirtschaftszweigen und kreisfreien Städten und Kreisen**

Nr. der Klassifikation <sup>1)</sup>	Wirtschaftsgliederung	Anmeldung			Abmeldung		
		insgesamt		darunter Neuerichtung <sup>2)</sup>	insgesamt		darunter Aufgabe <sup>3)</sup>
		Anzahl	Veränderung gegenüber Vorjahr %	Anzahl	Anzahl	Veränderung gegenüber Vorjahr %	Anzahl
<b>Kreis Kleve</b>							
A	Land- und Forstwirtschaft	178	+242,3	161	55	+48,6	43
D	Verarbeitendes Gewerbe	142	+42,0	121	102	-12,8	80
F	Baugewerbe	392	+49,0	347	256	+15,3	199
G	Handel; Instandhaltung und Reparatur von Kfz und Gebrauchsgütern	1 247	+13,8	1 096	995	+17,9	810
H	Gastgewerbe	251	+20,7	183	230	+10,6	170
I	Verkehr und Nachrichtenübermittlung	140	+30,8	123	114	+46,2	95
J	Kredit- und Versicherungsgewerbe	147	+6,5	134	105	-20,5	81
K	Grundstücks- und Wohnungswesen, Vermietung beweglicher Sachen usw.	772	+13,2	680	504	+7,5	405
O	Erbringung von sonstigen öffentlichen und persönlichen Dienstleistungen	354	+55,3	313	179	+23,4	141
B, C, E, M, N	Übrige Wirtschaftszweige	214	+185,3	203	56	+14,3	47
<b>A – K, M – O</b>	<b>Insgesamt</b>	<b>3 837</b>	<b>+30,1</b>	<b>3 361</b>	<b>2 596</b>	<b>+12,8</b>	<b>2 071</b>
<b>Kreis Mettmann</b>							
A	Land- und Forstwirtschaft	82	+100,0	75	40	-14,9	32
D	Verarbeitendes Gewerbe	272	+2,3	222	284	+6,4	202
F	Baugewerbe	444	+36,6	395	317	+8,6	254
G	Handel; Instandhaltung und Reparatur von Kfz und Gebrauchsgütern	1 770	+6,4	1 509	1 539	+0,1	1 225
H	Gastgewerbe	349	+20,8	189	352	+6,0	213
I	Verkehr und Nachrichtenübermittlung	254	+25,1	218	246	+6,5	197
J	Kredit- und Versicherungsgewerbe	325	+19,9	295	218	-0,5	168
K	Grundstücks- und Wohnungswesen, Vermietung beweglicher Sachen usw.	1 816	+13,1	1 586	1 301	-0,7	1 034
O	Erbringung von sonstigen öffentlichen und persönlichen Dienstleistungen	586	+35,3	523	366	+0,8	289
B, C, E, M, N	Übrige Wirtschaftszweige	134	+15,5	127	64	-9,9	50
<b>A – K, M – O</b>	<b>Insgesamt</b>	<b>6 032</b>	<b>+15,7</b>	<b>5 139</b>	<b>4 727</b>	<b>+1,2</b>	<b>3 664</b>

**Noch: 4. Gewerbeanzeigen\*) 2004 nach Wirtschaftszweigen und kreisfreien Städten und Kreisen**

Nr. der Klassifikation <sup>1)</sup>	Wirtschaftsgliederung	Anmeldung			Abmeldung		
		insgesamt		darunter Neuerichtung <sup>2)</sup>	insgesamt		darunter Aufgabe <sup>3)</sup>
		Anzahl	Veränderung gegenüber Vorjahr %	Anzahl	Anzahl	Veränderung gegenüber Vorjahr %	Anzahl
<b>Rhein-Kreis Neuss</b>							
A	Land- und Forstwirtschaft	80	+35,6	74	40	-7,0	35
D	Verarbeitendes Gewerbe	175	+7,4	135	158	-	115
F	Baugewerbe	368	+29,6	307	276	+17,9	213
G	Handel; Instandhaltung und Reparatur von Kfz und Gebrauchsgütern	1 780	+14,0	1 432	1 567	+24,0	1 256
H	Gastgewerbe	320	+17,6	166	353	+12,4	228
I	Verkehr und Nachrichtenübermittlung	245	+33,9	204	184	-16,4	141
J	Kredit- und Versicherungsgewerbe	243	+0,8	205	189	-6,9	155
K	Grundstücks- und Wohnungswesen, Vermietung beweglicher Sachen usw.	1 350	+8,9	1 158	1 037	+4,4	851
O	Erbringung von sonstigen öffentlichen und persönlichen Dienstleistungen	751	+33,4	663	443	-5,9	349
B, C, E, M, N	Übrige Wirtschaftszweige	134	+28,8	123	80	+53,8	64
<b>A – K, M – O</b>	<b>Insgesamt</b>	<b>5 446</b>	<b>+16,6</b>	<b>4 467</b>	<b>4 327</b>	<b>+9,5</b>	<b>3 407</b>
<b>Kreis Viersen</b>							
A	Land- und Forstwirtschaft	66	+22,2	60	53	+47,2	47
D	Verarbeitendes Gewerbe	157	+10,6	127	121	-24,8	94
F	Baugewerbe	356	+39,6	317	212	+2,9	172
G	Handel; Instandhaltung und Reparatur von Kfz und Gebrauchsgütern	1 245	+3,2	1 100	1 056	+4,8	923
H	Gastgewerbe	259	+1,2	237	280	+8,5	267
I	Verkehr und Nachrichtenübermittlung	172	+30,3	146	119	-6,3	101
J	Kredit- und Versicherungsgewerbe	185	+5,7	158	143	-0,7	116
K	Grundstücks- und Wohnungswesen, Vermietung beweglicher Sachen usw.	1 014	+6,4	893	624	-10,7	500
O	Erbringung von sonstigen öffentlichen und persönlichen Dienstleistungen	395	+30,8	363	241	+26,8	213
B, C, E, M, N	Übrige Wirtschaftszweige	100	+14,9	87	55	-20,3	48
<b>A – K, M – O</b>	<b>Insgesamt</b>	<b>3 949</b>	<b>+10,9</b>	<b>3 488</b>	<b>2 904</b>	<b>+0,2</b>	<b>2 481</b>

**Noch: 4. Gewerbeanzeigen\*) 2004 nach Wirtschaftszweigen und kreisfreien Städten und Kreisen**

Nr. der Klassifikation <sup>1)</sup>	Wirtschaftsgliederung	Anmeldung			Abmeldung		
		insgesamt		darunter Neuerichtung <sup>2)</sup>	insgesamt		darunter Aufgabe <sup>3)</sup>
		Anzahl	Veränderung gegenüber Vorjahr %	Anzahl	Anzahl	Veränderung gegenüber Vorjahr %	Anzahl
<b>Kreis Wesel</b>							
A	Land- und Forstwirtschaft	103	+47,1	96	57	-5,0	45
D	Verarbeitendes Gewerbe	200	+31,6	145	186	+30,1	131
F	Baugewerbe	501	+42,3	437	351	+9,3	289
G	Handel; Instandhaltung und Reparatur von Kfz und Gebrauchsgütern	1 635	+12,4	1 383	1 369	+4,7	1 117
H	Gastgewerbe	375	+18,3	176	371	+21,6	258
I	Verkehr und Nachrichtenübermittlung	155	-8,3	126	145	-10,5	123
J	Kredit- und Versicherungsgewerbe	313	+19,9	279	250	+14,2	208
K	Grundstücks- und Wohnungswesen, Vermietung beweglicher Sachen usw.	1 136	+16,5	966	788	-3,4	648
O	Erbringung von sonstigen öffentlichen und persönlichen Dienstleistungen	452	+9,7	383	305	+6,6	237
B, C, E, M, N	Übrige Wirtschaftszweige	193	+47,3	177	70	-7,9	59
<b>A – K, M – O</b>	<b>Insgesamt</b>	<b>5 063</b>	<b>+17,9</b>	<b>4 168</b>	<b>3 892</b>	<b>+5,3</b>	<b>3 115</b>
<b>Regierungsbezirk Düsseldorf</b>							
A	Land- und Forstwirtschaft	1 029	+77,7	962	521	+16,0	440
D	Verarbeitendes Gewerbe	2 303	+25,1	1 888	2 073	-0,8	1 567
F	Baugewerbe	5 560	+50,8	5 058	3 551	+9,6	3 000
G	Handel; Instandhaltung und Reparatur von Kfz und Gebrauchsgütern	19 377	+12,7	16 849	16 108	+7,2	13 490
H	Gastgewerbe	4 587	+10,4	3 324	4 502	+5,2	3 617
I	Verkehr und Nachrichtenübermittlung	2 606	+13,9	2 301	2 286	-1,6	1 947
J	Kredit- und Versicherungsgewerbe	2 948	+9,4	2 669	2 350	+2,8	1 976
K	Grundstücks- und Wohnungswesen, Vermietung beweglicher Sachen usw.	15 974	+10,2	14 346	11 228	-3,6	9 361
O	Erbringung von sonstigen öffentlichen und persönlichen Dienstleistungen	6 317	+29,1	5 642	4 009	+9,0	3 295
B, C, E, M, N	Übrige Wirtschaftszweige	1 384	+27,6	1 280	701	-5,7	605
<b>A – K, M – O</b>	<b>Insgesamt</b>	<b>62 085</b>	<b>+17,3</b>	<b>54 319</b>	<b>47 329</b>	<b>+3,4</b>	<b>39 298</b>



**Noch: 4. Gewerbeanzeigen\*) 2004 nach Wirtschaftszweigen und kreisfreien Städten und Kreisen**

Nr. der Klassifikation <sup>1)</sup>	Wirtschaftsgliederung	Anmeldung			Abmeldung		
		insgesamt		darunter Neuerichtung <sup>2)</sup>	insgesamt		darunter Aufgabe <sup>3)</sup>
		Anzahl	Veränderung gegenüber Vorjahr %	Anzahl	Anzahl	Veränderung gegenüber Vorjahr %	Anzahl
<b>kreisfreie Stadt Aachen</b>							
A	Land- und Forstwirtschaft	28	+86,7	23	11	-21,4	8
D	Verarbeitendes Gewerbe	94	+32,4	69	77	+14,9	47
F	Baugewerbe	196	+58,1	180	136	-10,5	111
G	Handel; Instandhaltung und Reparatur von Kfz und Gebrauchsgütern	886	+15,1	723	742	+2,8	587
H	Gastgewerbe	178	-11,9	55	175	-12,1	106
I	Verkehr und Nachrichtenübermittlung	112	+28,7	99	95	+10,5	73
J	Kredit- und Versicherungsgewerbe	135	-3,6	123	84	-27,0	70
K	Grundstücks- und Wohnungswesen, Vermietung beweglicher Sachen usw.	967	+33,2	879	551	-0,5	432
O	Erbringung von sonstigen öffentlichen und persönlichen Dienstleistungen	239	+20,7	204	141	-5,4	102
B, C, E, M, N	Übrige Wirtschaftszweige	58	+45,0	55	16	-46,7	15
<b>A – K, M – O</b>	<b>Insgesamt</b>	<b>2 893</b>	<b>+21,9</b>	<b>2 410</b>	<b>2 028</b>	<b>-2,9</b>	<b>1 551</b>
<b>kreisfreie Stadt Bonn</b>							
A	Land- und Forstwirtschaft	44	+37,5	40	31	+40,9	30
D	Verarbeitendes Gewerbe	95	+28,4	81	83	+3,8	65
F	Baugewerbe	232	+64,5	215	141	-16,1	117
G	Handel; Instandhaltung und Reparatur von Kfz und Gebrauchsgütern	989	+15,4	849	790	+18,3	603
H	Gastgewerbe	227	-2,6	80	221	-3,5	124
I	Verkehr und Nachrichtenübermittlung	213	+24,6	190	169	+29,0	143
J	Kredit- und Versicherungsgewerbe	195	+53,5	179	105	-7,1	88
K	Grundstücks- und Wohnungswesen, Vermietung beweglicher Sachen usw.	1 230	+10,1	1 117	741	-0,3	605
O	Erbringung von sonstigen öffentlichen und persönlichen Dienstleistungen	347	+18,0	318	187	+1,6	159
B, C, E, M, N	Übrige Wirtschaftszweige	73	-8,8	71	50	+19,0	43
<b>A – K, M – O</b>	<b>Insgesamt</b>	<b>3 645</b>	<b>+16,6</b>	<b>3 140</b>	<b>2 518</b>	<b>+5,8</b>	<b>1 977</b>

**Noch: 4. Gewerbeanzeigen\*) 2004 nach Wirtschaftszweigen und kreisfreien Städten und Kreisen**

Nr. der Klassifikation <sup>1)</sup>	Wirtschaftsgliederung	Anmeldung			Abmeldung		
		insgesamt		darunter Neuerichtung <sup>2)</sup>	insgesamt		darunter Aufgabe <sup>3)</sup>
		Anzahl	Veränderung gegenüber Vorjahr %	Anzahl	Anzahl	Veränderung gegenüber Vorjahr %	Anzahl
<b>kreisfreie Stadt Köln</b>							
A	Land- und Forstwirtschaft	84	+15,1	81	55	+7,8	49
D	Verarbeitendes Gewerbe	289	+1,8	253	241	-17,2	195
F	Baugewerbe	941	+49,8	886	585	-1,8	516
G	Handel; Instandhaltung und Reparatur von Kfz und Gebrauchsgütern	3 515	+13,8	2 979	2 723	-6,0	2 207
H	Gastgewerbe	924	-1,1	333	884	-7,1	481
I	Verkehr und Nachrichtenübermittlung	647	+6,1	600	582	+4,1	510
J	Kredit- und Versicherungsgewerbe	562	+24,9	531	343	-6,3	304
K	Grundstücks- und Wohnungswesen, Vermietung beweglicher Sachen usw.	5 216	+15,0	4 946	2 765	-10,8	2 466
O	Erbringung von sonstigen öffentlichen und persönlichen Dienstleistungen	1 551	+40,5	1 456	912	+6,9	808
B, C, E, M, N	Übrige Wirtschaftszweige	221	+24,9	214	119	-19,0	113
<b>A – K, M – O</b>	<b>Insgesamt</b>	<b>13 950</b>	<b>+17,4</b>	<b>12 279</b>	<b>9 209</b>	<b>-6,2</b>	<b>7 649</b>
<b>kreisfreie Stadt Leverkusen</b>							
A	Land- und Forstwirtschaft	16	+6,7	16	12	-7,7	11
D	Verarbeitendes Gewerbe	63	+61,5	58	24	-44,2	22
F	Baugewerbe	138	+81,6	130	88	+22,2	78
G	Handel; Instandhaltung und Reparatur von Kfz und Gebrauchsgütern	419	-4,1	387	389	+13,1	359
H	Gastgewerbe	129	+11,2	116	118	-5,6	115
I	Verkehr und Nachrichtenübermittlung	84	+27,3	76	56	-11,1	50
J	Kredit- und Versicherungsgewerbe	69	-10,4	63	52	-27,8	44
K	Grundstücks- und Wohnungswesen, Vermietung beweglicher Sachen usw.	380	-9,3	346	273	+1,9	237
O	Erbringung von sonstigen öffentlichen und persönlichen Dienstleistungen	185	+16,4	175	95	-24,6	85
B, C, E, M, N	Übrige Wirtschaftszweige	27	+3,8	25	21	-	19
<b>A – K, M – O</b>	<b>Insgesamt</b>	<b>1 510</b>	<b>+5,6</b>	<b>1 392</b>	<b>1 128</b>	<b>-1,7</b>	<b>1 020</b>

**Noch: 4. Gewerbeanzeigen\*) 2004 nach Wirtschaftszweigen und kreisfreien Städten und Kreisen**

Nr. der Klassifikation <sup>1)</sup>	Wirtschaftsgliederung	Anmeldung			Abmeldung		
		insgesamt		darunter Neuerichtung <sup>2)</sup>	insgesamt		darunter Aufgabe <sup>3)</sup>
		Anzahl	Veränderung gegenüber Vorjahr %	Anzahl	Anzahl	Veränderung gegenüber Vorjahr %	Anzahl
<b>Kreis Aachen</b>							
A	Land- und Forstwirtschaft	34	-10,5	30	32	-8,6	24
D	Verarbeitendes Gewerbe	98	+8,9	87	95	+31,9	76
F	Baugewerbe	303	+52,3	271	206	-7,2	169
G	Handel; Instandhaltung und Reparatur von Kfz und Gebrauchsgütern	1 086	+19,9	928	860	+8,0	726
H	Gastgewerbe	235	+3,1	105	259	+17,7	189
I	Verkehr und Nachrichtenübermittlung	142	+37,9	116	106	+14,0	84
J	Kredit- und Versicherungsgewerbe	178	+21,1	159	107	-8,5	79
K	Grundstücks- und Wohnungswesen, Vermietung beweglicher Sachen usw.	812	+30,1	728	499	+9,2	408
O	Erbringung von sonstigen öffentlichen und persönlichen Dienstleistungen	360	+50,0	325	230	+36,9	193
B, C, E, M, N	Übrige Wirtschaftszweige	67	-4,3	61	46	-2,1	38
<b>A – K, M – O</b>	<b>Insgesamt</b>	<b>3 315</b>	<b>+25,3</b>	<b>2 810</b>	<b>2 440</b>	<b>+9,6</b>	<b>1 986</b>
<b>Kreis Düren</b>							
A	Land- und Forstwirtschaft	37	-7,5	33	24	-40,0	21
D	Verarbeitendes Gewerbe	86	-8,5	67	90	+20,0	61
F	Baugewerbe	314	+52,4	270	244	+14,6	200
G	Handel; Instandhaltung und Reparatur von Kfz und Gebrauchsgütern	894	+11,1	754	700	+5,4	565
H	Gastgewerbe	192	+5,5	84	191	+6,7	112
I	Verkehr und Nachrichtenübermittlung	117	+25,8	105	106	-	95
J	Kredit- und Versicherungsgewerbe	153	+4,1	133	136	+23,6	115
K	Grundstücks- und Wohnungswesen, Vermietung beweglicher Sachen usw.	655	+13,7	551	459	+12,8	366
O	Erbringung von sonstigen öffentlichen und persönlichen Dienstleistungen	267	+18,1	233	181	+13,8	138
B, C, E, M, N	Übrige Wirtschaftszweige	89	+36,9	84	36	+2,9	25
<b>A – K, M – O</b>	<b>Insgesamt</b>	<b>2 804</b>	<b>+15,2</b>	<b>2 314</b>	<b>2 167</b>	<b>+9,0</b>	<b>1 698</b>

**Noch: 4. Gewerbeanzeigen\*) 2004 nach Wirtschaftszweigen und kreisfreien Städten und Kreisen**

Nr. der Klassifikation <sup>1)</sup>	Wirtschaftsgliederung	Anmeldung			Abmeldung		
		insgesamt		darunter Neuerichtung <sup>2)</sup>	insgesamt		darunter Aufgabe <sup>3)</sup>
		Anzahl	Veränderung gegenüber Vorjahr %	Anzahl	Anzahl	Veränderung gegenüber Vorjahr %	Anzahl
<b>Rhein-Erft-Kreis</b>							
A	Land- und Forstwirtschaft	82	+60,8	71	39	-7,1	33
D	Verarbeitendes Gewerbe	187	+33,6	146	163	+17,3	116
F	Baugewerbe	498	+39,1	410	372	+0,5	301
G	Handel; Instandhaltung und Reparatur von Kfz und Gebrauchsgütern	1 738	+23,3	1 443	1 413	+10,1	1 131
H	Gastgewerbe	292	+7,7	182	300	+2,4	207
I	Verkehr und Nachrichtenübermittlung	270	+5,9	214	251	+11,1	197
J	Kredit- und Versicherungsgewerbe	341	+22,7	296	234	-9,3	183
K	Grundstücks- und Wohnungswesen, Vermietung beweglicher Sachen usw.	1 618	+13,5	1 421	1 231	-	981
O	Erbringung von sonstigen öffentlichen und persönlichen Dienstleistungen	574	+18,6	488	399	+16,0	299
B, C, E, M, N	Übrige Wirtschaftszweige	151	+67,8	134	74	+19,4	53
<b>A – K, M – O</b>	<b>Insgesamt</b>	<b>5 751</b>	<b>+20,8</b>	<b>4 805</b>	<b>4 476</b>	<b>+5,4</b>	<b>3 501</b>
<b>Kreis Euskirchen</b>							
A	Land- und Forstwirtschaft	54	+12,5	49	42	+7,7	33
D	Verarbeitendes Gewerbe	84	+35,5	73	68	-17,1	54
F	Baugewerbe	250	+6,4	228	187	-0,5	160
G	Handel; Instandhaltung und Reparatur von Kfz und Gebrauchsgütern	673	+20,4	559	534	+10,1	410
H	Gastgewerbe	146	+21,7	81	149	+14,6	116
I	Verkehr und Nachrichtenübermittlung	88	+2,3	73	89	+9,9	71
J	Kredit- und Versicherungsgewerbe	105	+32,9	93	62	-29,5	50
K	Grundstücks- und Wohnungswesen, Vermietung beweglicher Sachen usw.	506	+9,8	436	318	-1,2	240
O	Erbringung von sonstigen öffentlichen und persönlichen Dienstleistungen	267	+39,8	238	139	-13,7	119
B, C, E, M, N	Übrige Wirtschaftszweige	122	+82,1	113	37	+48,0	29
<b>A – K, M – O</b>	<b>Insgesamt</b>	<b>2 295</b>	<b>+20,3</b>	<b>1 943</b>	<b>1 625</b>	<b>+1,5</b>	<b>1 282</b>

**Noch: 4. Gewerbeanzeigen\*) 2004 nach Wirtschaftszweigen und kreisfreien Städten und Kreisen**

Nr. der Klassifikation <sup>1)</sup>	Wirtschaftsgliederung	Anmeldung			Abmeldung		
		insgesamt		darunter Neuerichtung <sup>2)</sup>	insgesamt		darunter Aufgabe <sup>3)</sup>
		Anzahl	Veränderung gegenüber Vorjahr %	Anzahl	Anzahl	Veränderung gegenüber Vorjahr %	Anzahl
<b>Kreis Heinsberg</b>							
A	Land- und Forstwirtschaft	62	+29,2	59	33	-5,7	29
D	Verarbeitendes Gewerbe	86	+1,2	71	75	-12,8	54
F	Baugewerbe	324	+42,7	288	219	-0,5	181
G	Handel; Instandhaltung und Reparatur von Kfz und Gebrauchsgütern	936	+7,2	795	720	-1,1	564
H	Gastgewerbe	197	+0,5	97	199	+2,1	123
I	Verkehr und Nachrichtenübermittlung	103	+19,8	84	76	-8,4	61
J	Kredit- und Versicherungsgewerbe	130	-9,7	126	87	-17,9	76
K	Grundstücks- und Wohnungswesen, Vermietung beweglicher Sachen usw.	635	+10,8	559	397	-4,6	316
O	Erbringung von sonstigen öffentlichen und persönlichen Dienstleistungen	314	+30,8	281	165	+1,9	132
B, C, E, M, N	Übrige Wirtschaftszweige	90	-10,0	88	41	+13,9	36
<b>A – K, M – O</b>	<b>Insgesamt</b>	<b>2 877</b>	<b>+11,9</b>	<b>2 448</b>	<b>2 012</b>	<b>-2,7</b>	<b>1 572</b>
<b>Oberbergischer Kreis</b>							
A	Land- und Forstwirtschaft	94	+20,5	88	68	+11,5	57
D	Verarbeitendes Gewerbe	135	-18,7	103	107	-27,2	79
F	Baugewerbe	274	+33,0	245	160	-14,4	131
G	Handel; Instandhaltung und Reparatur von Kfz und Gebrauchsgütern	956	+5,5	822	722	-9,3	582
H	Gastgewerbe	176	+17,3	83	174	+8,1	103
I	Verkehr und Nachrichtenübermittlung	123	+10,8	108	95	+6,7	75
J	Kredit- und Versicherungsgewerbe	167	+7,7	156	128	-12,3	106
K	Grundstücks- und Wohnungswesen, Vermietung beweglicher Sachen usw.	602	-7,2	518	385	-18,6	304
O	Erbringung von sonstigen öffentlichen und persönlichen Dienstleistungen	301	+19,4	266	153	-25,7	114
B, C, E, M, N	Übrige Wirtschaftszweige	104	+28,4	95	43	+13,2	28
<b>A – K, M – O</b>	<b>Insgesamt</b>	<b>2 932</b>	<b>+6,5</b>	<b>2 484</b>	<b>2 035</b>	<b>-11,7</b>	<b>1 579</b>

**Noch: 4. Gewerbeanzeigen\*) 2004 nach Wirtschaftszweigen und kreisfreien Städten und Kreisen**

Nr. der Klassifikation <sup>1)</sup>	Wirtschaftsgliederung	Anmeldung			Abmeldung		
		insgesamt		darunter Neuerichtung <sup>2)</sup>	insgesamt		darunter Aufgabe <sup>3)</sup>
		Anzahl	Veränderung gegenüber Vorjahr %	Anzahl	Anzahl	Veränderung gegenüber Vorjahr %	Anzahl
<b>Rheinisch-Bergischer Kreis</b>							
A	Land- und Forstwirtschaft	74	+57,4	64	31	-48,3	28
D	Verarbeitendes Gewerbe	183	+28,9	147	116	-30,1	78
F	Baugewerbe	288	+30,9	241	245	+12,9	187
G	Handel; Instandhaltung und Reparatur von Kfz und Gebrauchsgütern	946	+5,6	813	848	-10,2	710
H	Gastgewerbe	197	+1,5	94	192	-5,0	132
I	Verkehr und Nachrichtenübermittlung	148	+11,3	133	100	-21,9	84
J	Kredit- und Versicherungsgewerbe	199	+24,4	182	149	-9,7	126
K	Grundstücks- und Wohnungswesen, Vermietung beweglicher Sachen usw.	960	+13,2	863	672	-17,7	532
O	Erbringung von sonstigen öffentlichen und persönlichen Dienstleistungen	488	+40,2	447	226	+11,9	183
B, C, E, M, N	Übrige Wirtschaftszweige	124	+59,0	121	45	-26,2	38
<b>A – K, M – O</b>	<b>Insgesamt</b>	<b>3 607</b>	<b>+17,6</b>	<b>3 105</b>	<b>2 624</b>	<b>-11,4</b>	<b>2 098</b>
<b>Rhein-Sieg-Kreis</b>							
A	Land- und Forstwirtschaft	167	+31,5	149	84	-24,3	70
D	Verarbeitendes Gewerbe	223	+3,7	186	180	-4,8	128
F	Baugewerbe	694	+53,2	616	431	+15,9	346
G	Handel; Instandhaltung und Reparatur von Kfz und Gebrauchsgütern	2 138	+11,2	1 856	1 558	+6,1	1 222
H	Gastgewerbe	347	-4,7	183	318	-8,9	198
I	Verkehr und Nachrichtenübermittlung	354	+36,7	311	259	+0,4	215
J	Kredit- und Versicherungsgewerbe	386	+27,8	325	204	-9,7	158
K	Grundstücks- und Wohnungswesen, Vermietung beweglicher Sachen usw.	2 085	+12,8	1 860	1 284	-0,8	1 014
O	Erbringung von sonstigen öffentlichen und persönlichen Dienstleistungen	935	+38,3	841	487	+18,8	375
B, C, E, M, N	Übrige Wirtschaftszweige	238	+19,6	218	92	-11,5	76
<b>A – K, M – O</b>	<b>Insgesamt</b>	<b>7 567</b>	<b>+18,8</b>	<b>6 545</b>	<b>4 897</b>	<b>+2,4</b>	<b>3 802</b>

**Noch: 4. Gewerbeanzeigen\*) 2004 nach Wirtschaftszweigen und kreisfreien Städten und Kreisen**

Nr. der Klassifikation <sup>1)</sup>	Wirtschaftsgliederung	Anmeldung			Abmeldung		
		insgesamt		darunter Neuerichtung <sup>2)</sup>	insgesamt		darunter Aufgabe <sup>3)</sup>
		Anzahl	Veränderung gegenüber Vorjahr %	Anzahl	Anzahl	Veränderung gegenüber Vorjahr %	Anzahl
<b>Regierungsbezirk Köln</b>							
A	Land- und Forstwirtschaft	776	+26,8	703	462	-11,7	393
D	Verarbeitendes Gewerbe	1 623	+11,0	1 341	1 319	-8,2	975
F	Baugewerbe	4 452	+44,9	3 980	3 014	+1,2	2 497
G	Handel; Instandhaltung und Reparatur von Kfz und Gebrauchsgütern	15 176	+13,0	12 908	11 999	+1,7	9 666
H	Gastgewerbe	3 240	+1,6	1 493	3 180	-1,7	2 006
I	Verkehr und Nachrichtenübermittlung	2 401	+16,6	2 109	1 984	+4,3	1 658
J	Kredit- und Versicherungsgewerbe	2 620	+18,8	2 366	1 691	-10,1	1 399
K	Grundstücks- und Wohnungswesen, Vermietung beweglicher Sachen usw.	15 666	+13,5	14 224	9 575	-5,0	7 901
O	Erbringung von sonstigen öffentlichen und persönlichen Dienstleistungen	5 828	+32,1	5 272	3 315	+6,1	2 707
B, C, E, M, N	Übrige Wirtschaftszweige	1 364	+27,1	1 279	620	-4,3	513
<b>A – K, M – O</b>	<b>Insgesamt</b>	<b>53 146</b>	<b>+17,3</b>	<b>45 675</b>	<b>37 159</b>	<b>-1,2</b>	<b>29 715</b>
<b>kreisfreie Stadt Bottrop</b>							
A	Land- und Forstwirtschaft	24	+118,2	20	10	-9,1	9
D	Verarbeitendes Gewerbe	60	+130,8	47	40	+110,5	32
F	Baugewerbe	127	+47,7	103	96	+21,5	80
G	Handel; Instandhaltung und Reparatur von Kfz und Gebrauchsgütern	407	+5,7	343	352	+16,6	292
H	Gastgewerbe	124	+63,2	78	110	+13,4	98
I	Verkehr und Nachrichtenübermittlung	41	+2,5	33	35	-34,0	25
J	Kredit- und Versicherungsgewerbe	72	+20,0	59	55	+27,9	43
K	Grundstücks- und Wohnungswesen, Vermietung beweglicher Sachen usw.	217	-8,8	196	158	-19,4	137
O	Erbringung von sonstigen öffentlichen und persönlichen Dienstleistungen	94	+14,6	82	71	-	59
B, C, E, M, N	Übrige Wirtschaftszweige	24	-	23	12	-29,4	9
<b>A – K, M – O</b>	<b>Insgesamt</b>	<b>1 190</b>	<b>+15,8</b>	<b>984</b>	<b>939</b>	<b>+5,7</b>	<b>784</b>

**Noch: 4. Gewerbeanzeigen\*) 2004 nach Wirtschaftszweigen und kreisfreien Städten und Kreisen**

Nr. der Klassifikation <sup>1)</sup>	Wirtschaftsgliederung	Anmeldung			Abmeldung		
		insgesamt		darunter Neuerichtung <sup>2)</sup>	insgesamt		darunter Aufgabe <sup>3)</sup>
		Anzahl	Veränderung gegenüber Vorjahr %	Anzahl	Anzahl	Veränderung gegenüber Vorjahr %	Anzahl
<b>kreisfreie Stadt Gelsenkirchen</b>							
A	Land- und Forstwirtschaft	35	+218,2	29	56	+115,4	50
D	Verarbeitendes Gewerbe	89	+39,1	67	88	+6,0	61
F	Baugewerbe	269	+70,3	246	174	-10,3	149
G	Handel; Instandhaltung und Reparatur von Kfz und Gebrauchsgütern	885	+29,8	676	721	+13,2	544
H	Gastgewerbe	260	+42,9	108	273	+20,3	159
I	Verkehr und Nachrichtenübermittlung	72	+18,0	59	76	+8,6	61
J	Kredit- und Versicherungsgewerbe	160	+45,5	146	120	+53,8	106
K	Grundstücks- und Wohnungswesen, Vermietung beweglicher Sachen usw.	547	+10,5	466	362	+5,5	280
O	Erbringung von sonstigen öffentlichen und persönlichen Dienstleistungen	243	+27,2	191	178	-3,3	125
B, C, E, M, N	Übrige Wirtschaftszweige	54	+50,0	46	21	+5,0	17
<b>A – K, M – O</b>	<b>Insgesamt</b>	<b>2 614</b>	<b>+31,4</b>	<b>2 034</b>	<b>2 069</b>	<b>+11,1</b>	<b>1 552</b>
<b>kreisfreie Stadt Münster</b>							
A	Land- und Forstwirtschaft	24	+166,7	22	15	-11,8	9
D	Verarbeitendes Gewerbe	100	+49,3	78	64	+36,2	43
F	Baugewerbe	158	+31,7	140	101	+1,0	83
G	Handel; Instandhaltung und Reparatur von Kfz und Gebrauchsgütern	780	-0,8	664	614	-2,2	469
H	Gastgewerbe	233	+9,9	103	212	-1,4	107
I	Verkehr und Nachrichtenübermittlung	118	+12,4	95	98	-21,0	83
J	Kredit- und Versicherungsgewerbe	144	+29,7	135	86	-22,5	74
K	Grundstücks- und Wohnungswesen, Vermietung beweglicher Sachen usw.	927	+14,3	831	546	-5,4	441
O	Erbringung von sonstigen öffentlichen und persönlichen Dienstleistungen	236	+21,6	202	132	-19,5	104
B, C, E, M, N	Übrige Wirtschaftszweige	52	+10,6	44	20	-35,5	14
<b>A – K, M – O</b>	<b>Insgesamt</b>	<b>2 772</b>	<b>+12,6</b>	<b>2 314</b>	<b>1 888</b>	<b>-6,3</b>	<b>1 427</b>



**Noch: 4. Gewerbeanzeigen\*) 2004 nach Wirtschaftszweigen und kreisfreien Städten und Kreisen**

Nr. der Klassifikation <sup>1)</sup>	Wirtschaftsgliederung	Anmeldung			Abmeldung		
		insgesamt		darunter Neuerichtung <sup>2)</sup>	insgesamt		darunter Aufgabe <sup>3)</sup>
		Anzahl	Veränderung gegenüber Vorjahr %	Anzahl	Anzahl	Veränderung gegenüber Vorjahr %	Anzahl
<b>Kreis Borken</b>							
A	Land- und Forstwirtschaft	110	+61,8	98	62	+8,8	49
D	Verarbeitendes Gewerbe	180	+42,9	146	122	+2,5	88
F	Baugewerbe	436	+32,9	384	298	+23,7	246
G	Handel; Instandhaltung und Reparatur von Kfz und Gebrauchsgütern	1 291	+10,3	1 144	999	+11,5	814
H	Gastgewerbe	297	+34,4	174	282	+15,1	186
I	Verkehr und Nachrichtenübermittlung	100	+13,6	86	89	+9,9	75
J	Kredit- und Versicherungsgewerbe	190	+25,0	168	129	-17,8	102
K	Grundstücks- und Wohnungswesen, Vermietung beweglicher Sachen usw.	752	+19,6	676	479	+10,9	403
O	Erbringung von sonstigen öffentlichen und persönlichen Dienstleistungen	317	+18,3	286	191	+7,9	156
B, C, E, M, N	Übrige Wirtschaftszweige	309	+191,5	300	41	-14,6	32
<b>A – K, M – O</b>	<b>Insgesamt</b>	<b>3 982</b>	<b>+26,2</b>	<b>3 462</b>	<b>2 692</b>	<b>+9,7</b>	<b>2 151</b>
<b>Kreis Coesfeld</b>							
A	Land- und Forstwirtschaft	41	+2,5	34	21	-12,5	18
D	Verarbeitendes Gewerbe	86	+11,7	70	97	+32,9	81
F	Baugewerbe	206	+49,3	189	128	-4,5	103
G	Handel; Instandhaltung und Reparatur von Kfz und Gebrauchsgütern	723	+15,1	660	564	+21,3	479
H	Gastgewerbe	125	-1,6	86	125	+3,3	95
I	Verkehr und Nachrichtenübermittlung	59	+20,4	51	47	-4,1	39
J	Kredit- und Versicherungsgewerbe	96	+1,1	88	80	+8,1	72
K	Grundstücks- und Wohnungswesen, Vermietung beweglicher Sachen usw.	448	+6,2	402	268	-2,5	215
O	Erbringung von sonstigen öffentlichen und persönlichen Dienstleistungen	183	+21,2	161	121	+26,0	98
B, C, E, M, N	Übrige Wirtschaftszweige	118	+93,4	115	24	-4,0	20
<b>A – K, M – O</b>	<b>Insgesamt</b>	<b>2 085</b>	<b>+16,6</b>	<b>1 856</b>	<b>1 475</b>	<b>+10,4</b>	<b>1 220</b>

**Noch: 4. Gewerbeanzeigen\*) 2004 nach Wirtschaftszweigen und kreisfreien Städten und Kreisen**

Nr. der Klassifikation <sup>1)</sup>	Wirtschaftsgliederung	Anmeldung			Abmeldung		
		insgesamt		darunter Neuerichtung <sup>2)</sup>	insgesamt		darunter Aufgabe <sup>3)</sup>
		Anzahl	Veränderung gegenüber Vorjahr %	Anzahl	Anzahl	Veränderung gegenüber Vorjahr %	Anzahl
<b>Kreis Recklinghausen</b>							
A	Land- und Forstwirtschaft	108	+92,9	99	59	+20,4	53
D	Verarbeitendes Gewerbe	224	+37,4	175	237	+38,6	182
F	Baugewerbe	582	+54,0	524	385	+14,9	320
G	Handel; Instandhaltung und Reparatur von Kfz und Gebrauchsgütern	2 131	+16,5	1 884	1 751	+12,8	1 509
H	Gastgewerbe	555	+14,0	330	542	+9,5	403
I	Verkehr und Nachrichtenübermittlung	194	+22,8	169	185	+30,3	149
J	Kredit- und Versicherungsgewerbe	344	+7,8	309	273	+8,3	243
K	Grundstücks- und Wohnungswesen, Vermietung beweglicher Sachen usw.	1 278	+7,7	1 152	908	+1,8	758
O	Erbringung von sonstigen öffentlichen und persönlichen Dienstleistungen	643	+26,6	588	447	+10,1	386
B, C, E, M, N	Übrige Wirtschaftszweige	130	+11,1	113	62	-16,2	45
<b>A – K, M – O</b>	<b>Insgesamt</b>	<b>6 189</b>	<b>+19,0</b>	<b>5 343</b>	<b>4 849</b>	<b>+11,0</b>	<b>4 048</b>
<b>Kreis Steinfurt</b>							
A	Land- und Forstwirtschaft	86	+22,9	76	37	-15,9	25
D	Verarbeitendes Gewerbe	155	+25,0	118	116	-14,1	75
F	Baugewerbe	396	+51,7	337	260	+7,0	202
G	Handel; Instandhaltung und Reparatur von Kfz und Gebrauchsgütern	1 381	+20,3	1 174	1 088	+13,7	891
H	Gastgewerbe	259	+2,4	142	258	-	191
I	Verkehr und Nachrichtenübermittlung	159	+27,2	124	139	+28,7	101
J	Kredit- und Versicherungsgewerbe	212	+4,4	180	191	+6,7	163
K	Grundstücks- und Wohnungswesen, Vermietung beweglicher Sachen usw.	885	+18,0	776	527	+13,6	424
O	Erbringung von sonstigen öffentlichen und persönlichen Dienstleistungen	344	+18,2	302	250	+26,9	208
B, C, E, M, N	Übrige Wirtschaftszweige	259	+67,1	249	49	+4,3	39
<b>A – K, M – O</b>	<b>Insgesamt</b>	<b>4 136</b>	<b>+22,4</b>	<b>3 478</b>	<b>2 915</b>	<b>+10,8</b>	<b>2 319</b>

**Noch: 4. Gewerbeanzeigen\*) 2004 nach Wirtschaftszweigen und kreisfreien Städten und Kreisen**

Nr. der Klassifikation <sup>1)</sup>	Wirtschaftsgliederung	Anmeldung			Abmeldung		
		insgesamt		darunter Neuerichtung <sup>2)</sup>	insgesamt		darunter Aufgabe <sup>3)</sup>
		Anzahl	Veränderung gegenüber Vorjahr %	Anzahl	Anzahl	Veränderung gegenüber Vorjahr %	Anzahl
<b>Kreis Warendorf</b>							
A	Land- und Forstwirtschaft	43	-40,3	40	29	-14,7	24
D	Verarbeitendes Gewerbe	88	-9,3	74	73	-12,0	49
F	Baugewerbe	201	+28,0	184	121	-4,7	102
G	Handel; Instandhaltung und Reparatur von Kfz und Gebrauchsgütern	931	+10,8	818	681	+3,3	560
H	Gastgewerbe	156	-0,6	99	153	+16,8	111
I	Verkehr und Nachrichtenübermittlung	81	+11,0	71	62	+10,7	55
J	Kredit- und Versicherungsgewerbe	128	+13,3	123	78	-17,0	67
K	Grundstücks- und Wohnungswesen, Vermietung beweglicher Sachen usw.	552	+15,2	507	303	-1,0	257
O	Erbringung von sonstigen öffentlichen und persönlichen Dienstleistungen	201	+22,6	184	129	+2,4	111
B, C, E, M, N	Übrige Wirtschaftszweige	217	+106,7	210	26	-10,3	19
<b>A – K, M – O</b>	<b>Insgesamt</b>	<b>2 598</b>	<b>+15,1</b>	<b>2 310</b>	<b>1 655</b>	<b>+0,6</b>	<b>1 355</b>
<b>Regierungsbezirk Münster</b>							
A	Land- und Forstwirtschaft	471	+39,8	418	289	+10,3	237
D	Verarbeitendes Gewerbe	982	+32,0	775	837	+14,7	611
F	Baugewerbe	2 375	+46,1	2 107	1 563	+7,6	1 285
G	Handel; Instandhaltung und Reparatur von Kfz und Gebrauchsgütern	8 529	+14,2	7 363	6 770	+11,1	5 558
H	Gastgewerbe	2 009	+17,1	1 120	1 955	+9,3	1 350
I	Verkehr und Nachrichtenübermittlung	824	+17,9	688	731	+7,0	588
J	Kredit- und Versicherungsgewerbe	1 346	+15,7	1 208	1 012	+2,4	870
K	Grundstücks- und Wohnungswesen, Vermietung beweglicher Sachen usw.	5 606	+11,9	5 006	3 551	+1,9	2 915
O	Erbringung von sonstigen öffentlichen und persönlichen Dienstleistungen	2 261	+22,3	1 996	1 519	+6,9	1 247
B, C, E, M, N	Übrige Wirtschaftszweige	1 163	+78,6	1 100	255	-12,4	195
<b>A – K, M – O</b>	<b>Insgesamt</b>	<b>25 566</b>	<b>+20,2</b>	<b>21 781</b>	<b>18 482</b>	<b>+7,5</b>	<b>14 856</b>

**Noch: 4. Gewerbeanzeigen\*) 2004 nach Wirtschaftszweigen und kreisfreien Städten und Kreisen**

Nr. der Klassifikation <sup>1)</sup>	Wirtschaftsgliederung	Anmeldung			Abmeldung		
		insgesamt		darunter Neuerichtung <sup>2)</sup>	insgesamt		darunter Aufgabe <sup>3)</sup>
		Anzahl	Veränderung gegenüber Vorjahr %	Anzahl	Anzahl	Veränderung gegenüber Vorjahr %	Anzahl
<b>kreisfreie Stadt Bielefeld</b>							
A	Land- und Forstwirtschaft	31	+10,7	29	25	+66,7	22
D	Verarbeitendes Gewerbe	136	-12,3	96	134	-23,0	86
F	Baugewerbe	254	+46,8	228	177	-9,7	144
G	Handel; Instandhaltung und Reparatur von Kfz und Gebrauchsgütern	1 152	+5,2	977	1 016	-2,1	801
H	Gastgewerbe	255	+0,4	87	247	-7,1	83
I	Verkehr und Nachrichtenübermittlung	189	+20,4	172	152	-7,9	124
J	Kredit- und Versicherungsgewerbe	191	+20,1	174	200	+4,2	143
K	Grundstücks- und Wohnungswesen, Vermietung beweglicher Sachen usw.	1 038	+3,1	895	772	-8,7	569
O	Erbringung von sonstigen öffentlichen und persönlichen Dienstleistungen	310	+17,0	269	217	-2,3	159
B, C, E, M, N	Übrige Wirtschaftszweige	99	+35,6	93	69	+7,8	55
<b>A – K, M – O</b>	<b>Insgesamt</b>	<b>3 655</b>	<b>+8,6</b>	<b>3 020</b>	<b>3 009</b>	<b>-5,3</b>	<b>2 186</b>
<b>Kreis Gütersloh</b>							
A	Land- und Forstwirtschaft	88	+95,6	81	45	+15,4	33
D	Verarbeitendes Gewerbe	184	+9,5	140	158	+3,9	108
F	Baugewerbe	305	+44,5	261	228	+14,6	180
G	Handel; Instandhaltung und Reparatur von Kfz und Gebrauchsgütern	1 289	+12,8	1 065	1 084	+11,2	822
H	Gastgewerbe	217	+19,9	126	219	+15,9	146
I	Verkehr und Nachrichtenübermittlung	138	+29,0	116	108	+6,9	86
J	Kredit- und Versicherungsgewerbe	187	+6,9	158	149	-0,7	117
K	Grundstücks- und Wohnungswesen, Vermietung beweglicher Sachen usw.	757	+8,8	659	520	-3,5	383
O	Erbringung von sonstigen öffentlichen und persönlichen Dienstleistungen	448	+52,9	393	214	-0,9	165
B, C, E, M, N	Übrige Wirtschaftszweige	192	+149,4	184	43	+59,3	35
<b>A – K, M – O</b>	<b>Insgesamt</b>	<b>3 805</b>	<b>+22,9</b>	<b>3 183</b>	<b>2 768</b>	<b>+7,0</b>	<b>2 075</b>

**Noch: 4. Gewerbeanzeigen\*) 2004 nach Wirtschaftszweigen und kreisfreien Städten und Kreisen**

Nr. der Klassifikation <sup>1)</sup>	Wirtschaftsgliederung	Anmeldung			Abmeldung		
		insgesamt		darunter Neuerichtung <sup>2)</sup>	insgesamt		darunter Aufgabe <sup>3)</sup>
		Anzahl	Veränderung gegenüber Vorjahr %	Anzahl	Anzahl	Veränderung gegenüber Vorjahr %	Anzahl
<b>Kreis Herford</b>							
A	Land- und Forstwirtschaft	48	+50,0	41	27	+17,4	22
D	Verarbeitendes Gewerbe	126	-9,4	86	169	+10,5	125
F	Baugewerbe	270	+42,9	226	183	-	149
G	Handel; Instandhaltung und Reparatur von Kfz und Gebrauchsgütern	1 017	+15,0	851	942	+24,3	773
H	Gastgewerbe	158	+4,6	90	159	-5,9	116
I	Verkehr und Nachrichtenübermittlung	120	+14,3	108	102	+1,0	85
J	Kredit- und Versicherungsgewerbe	152	+16,9	127	154	+13,2	126
K	Grundstücks- und Wohnungswesen, Vermietung beweglicher Sachen usw.	668	+11,7	564	495	-2,9	393
O	Erbringung von sonstigen öffentlichen und persönlichen Dienstleistungen	322	+45,7	268	207	+43,8	158
B, C, E, M, N	Übrige Wirtschaftszweige	111	+58,6	103	50	+19,0	38
<b>A – K, M – O</b>	<b>Insgesamt</b>	<b>2 992</b>	<b>+18,8</b>	<b>2 464</b>	<b>2 488</b>	<b>+12,1</b>	<b>1 985</b>
<b>Kreis Höxter</b>							
A	Land- und Forstwirtschaft	35	+12,9	31	23	-4,2	20
D	Verarbeitendes Gewerbe	78	+66,0	59	59	+7,3	39
F	Baugewerbe	115	+49,4	97	69	+13,1	54
G	Handel; Instandhaltung und Reparatur von Kfz und Gebrauchsgütern	465	+9,9	392	363	+5,2	292
H	Gastgewerbe	109	-9,2	70	97	-16,4	74
I	Verkehr und Nachrichtenübermittlung	36	-16,3	33	33	-5,7	28
J	Kredit- und Versicherungsgewerbe	65	-1,5	61	46	-23,3	41
K	Grundstücks- und Wohnungswesen, Vermietung beweglicher Sachen usw.	245	+33,9	221	144	+29,7	124
O	Erbringung von sonstigen öffentlichen und persönlichen Dienstleistungen	146	+55,3	123	80	+5,3	61
B, C, E, M, N	Übrige Wirtschaftszweige	128	+124,6	122	20	-25,9	13
<b>A – K, M – O</b>	<b>Insgesamt</b>	<b>1 422</b>	<b>+24,6</b>	<b>1 209</b>	<b>934</b>	<b>+2,6</b>	<b>746</b>

**Noch: 4. Gewerbeanzeigen\*) 2004 nach Wirtschaftszweigen und kreisfreien Städten und Kreisen**

Nr. der Klassifikation <sup>1)</sup>	Wirtschaftsgliederung	Anmeldung			Abmeldung		
		insgesamt		darunter Neuerichtung <sup>2)</sup>	insgesamt		darunter Aufgabe <sup>3)</sup>
		Anzahl	Veränderung gegenüber Vorjahr %	Anzahl	Anzahl	Veränderung gegenüber Vorjahr %	Anzahl
<b>Kreis Lippe</b>							
A	Land- und Forstwirtschaft	77	+63,8	69	41	-12,8	31
D	Verarbeitendes Gewerbe	205	+5,7	159	169	-5,1	118
F	Baugewerbe	296	+8,0	259	212	-16,5	176
G	Handel; Instandhaltung und Reparatur von Kfz und Gebrauchsgütern	1 414	+24,6	1 260	1 008	+4,3	837
H	Gastgewerbe	229	-8,0	151	206	-22,6	166
I	Verkehr und Nachrichtenübermittlung	162	+48,6	138	104	+2,0	83
J	Kredit- und Versicherungsgewerbe	203	+16,7	184	137	-22,2	118
K	Grundstücks- und Wohnungswesen, Vermietung beweglicher Sachen usw.	850	+13,0	772	545	+7,3	438
O	Erbringung von sonstigen öffentlichen und persönlichen Dienstleistungen	437	+31,6	391	228	-0,4	184
B, C, E, M, N	Übrige Wirtschaftszweige	124	+40,9	114	52	-13,3	45
<b>A – K, M – O</b>	<b>Insgesamt</b>	<b>3 997</b>	<b>+19,2</b>	<b>3 497</b>	<b>2 702</b>	<b>-3,0</b>	<b>2 196</b>
<b>Kreis Minden-Lübbecke</b>							
A	Land- und Forstwirtschaft	57	+54,1	52	28	-12,5	21
D	Verarbeitendes Gewerbe	121	-16,0	75	136	-23,6	96
F	Baugewerbe	270	+29,8	242	184	-4,2	143
G	Handel; Instandhaltung und Reparatur von Kfz und Gebrauchsgütern	1 092	+9,5	922	956	+8,9	743
H	Gastgewerbe	208	+9,5	115	211	+6,6	131
I	Verkehr und Nachrichtenübermittlung	128	+4,9	105	119	+20,2	97
J	Kredit- und Versicherungsgewerbe	183	+12,3	158	144	-7,1	108
K	Grundstücks- und Wohnungswesen, Vermietung beweglicher Sachen usw.	815	+18,6	691	518	-3,7	409
O	Erbringung von sonstigen öffentlichen und persönlichen Dienstleistungen	343	+29,4	298	193	+0,5	143
B, C, E, M, N	Übrige Wirtschaftszweige	141	+83,1	125	46	+48,4	32
<b>A – K, M – O</b>	<b>Insgesamt</b>	<b>3 358</b>	<b>+16,2</b>	<b>2 783</b>	<b>2 535</b>	<b>+1,7</b>	<b>1 923</b>

**Noch: 4. Gewerbeanzeigen\*) 2004 nach Wirtschaftszweigen und kreisfreien Städten und Kreisen**

Nr. der Klassifikation <sup>1)</sup>	Wirtschaftsgliederung	Anmeldung			Abmeldung		
		insgesamt		darunter Neuerichtung <sup>2)</sup>	insgesamt		darunter Aufgabe <sup>3)</sup>
		Anzahl	Veränderung gegenüber Vorjahr %	Anzahl	Anzahl	Veränderung gegenüber Vorjahr %	Anzahl
<b>Kreis Paderborn</b>							
A	Land- und Forstwirtschaft	55	+48,6	52	30	+50,0	26
D	Verarbeitendes Gewerbe	121	+40,7	90	67	-18,3	44
F	Baugewerbe	289	+32,6	250	172	-2,8	135
G	Handel; Instandhaltung und Reparatur von Kfz und Gebrauchsgütern	1 082	+21,7	934	769	+6,4	599
H	Gastgewerbe	198	+7,0	79	204	+9,1	118
I	Verkehr und Nachrichtenübermittlung	141	+76,3	125	82	+5,1	64
J	Kredit- und Versicherungsgewerbe	184	+25,2	171	140	+16,7	122
K	Grundstücks- und Wohnungswesen, Vermietung beweglicher Sachen usw.	763	+13,2	689	458	+18,7	372
O	Erbringung von sonstigen öffentlichen und persönlichen Dienstleistungen	305	+42,5	266	140	-7,3	112
B, C, E, M, N	Übrige Wirtschaftszweige	250	+104,9	242	42	+2,4	34
<b>A – K, M – O</b>	<b>Insgesamt</b>	<b>3 388</b>	<b>+27,8</b>	<b>2 898</b>	<b>2 104</b>	<b>+7,1</b>	<b>1 626</b>
<b>Regierungsbezirk Detmold</b>							
A	Land- und Forstwirtschaft	391	+52,1	355	219	+9,5	175
D	Verarbeitendes Gewerbe	971	+4,1	705	892	-8,2	616
F	Baugewerbe	1 799	+33,3	1 563	1 225	-2,9	981
G	Handel; Instandhaltung und Reparatur von Kfz und Gebrauchsgütern	7 511	+14,4	6 401	6 138	+8,0	4 867
H	Gastgewerbe	1 374	+3,3	718	1 343	-3,5	834
I	Verkehr und Nachrichtenübermittlung	914	+26,4	797	700	+2,8	567
J	Kredit- und Versicherungsgewerbe	1 165	+14,9	1 033	970	-1,9	775
K	Grundstücks- und Wohnungswesen, Vermietung beweglicher Sachen usw.	5 136	+11,7	4 491	3 452	+0,4	2 688
O	Erbringung von sonstigen öffentlichen und persönlichen Dienstleistungen	2 311	+37,2	2 008	1 279	+4,0	982
B, C, E, M, N	Übrige Wirtschaftszweige	1 045	+85,3	983	322	+10,3	252
<b>A – K, M – O</b>	<b>Insgesamt</b>	<b>22 617</b>	<b>+18,9</b>	<b>19 054</b>	<b>16 540</b>	<b>+2,5</b>	<b>12 737</b>

**Noch: 4. Gewerbeanzeigen\*) 2004 nach Wirtschaftszweigen und kreisfreien Städten und Kreisen**

Nr. der Klassifikation <sup>1)</sup>	Wirtschaftsgliederung	Anmeldung			Abmeldung		
		insgesamt		darunter Neuerichtung <sup>2)</sup>	insgesamt		darunter Aufgabe <sup>3)</sup>
		Anzahl	Veränderung gegenüber Vorjahr %	Anzahl	Anzahl	Veränderung gegenüber Vorjahr %	Anzahl
<b>kreisfreie Stadt Bochum</b>							
A	Land- und Forstwirtschaft	40	+66,7	39	24	+50,0	21
D	Verarbeitendes Gewerbe	110	+96,4	93	102	+27,5	78
F	Baugewerbe	240	+28,3	231	179	-2,7	160
G	Handel; Instandhaltung und Reparatur von Kfz und Gebrauchsgütern	1 264	+22,8	1 192	1 081	+19,7	985
H	Gastgewerbe	365	+12,0	349	358	-6,3	334
I	Verkehr und Nachrichtenübermittlung	115	+23,7	110	87	+1,2	78
J	Kredit- und Versicherungsgewerbe	223	+16,8	212	172	+33,3	152
K	Grundstücks- und Wohnungswesen, Vermietung beweglicher Sachen usw.	817	+20,7	770	509	+9,2	448
O	Erbringung von sonstigen öffentlichen und persönlichen Dienstleistungen	307	+34,1	289	233	+36,3	213
B, C, E, M, N	Übrige Wirtschaftszweige	67	+48,9	64	47	+34,3	45
<b>A – K, M – O</b>	<b>Insgesamt</b>	<b>3 548</b>	<b>+24,2</b>	<b>3 349</b>	<b>2 792</b>	<b>+13,9</b>	<b>2 514</b>
<b>kreisfreie Stadt Dortmund</b>							
A	Land- und Forstwirtschaft	57	+103,6	54	39	+105,3	36
D	Verarbeitendes Gewerbe	216	+55,4	211	94	+6,8	83
F	Baugewerbe	555	+70,2	545	301	+8,3	269
G	Handel; Instandhaltung und Reparatur von Kfz und Gebrauchsgütern	2 177	+29,3	2 132	1 498	+19,0	1 366
H	Gastgewerbe	553	+6,3	521	510	+8,5	471
I	Verkehr und Nachrichtenübermittlung	300	+48,5	295	249	+31,7	231
J	Kredit- und Versicherungsgewerbe	363	+24,7	360	246	+21,2	219
K	Grundstücks- und Wohnungswesen, Vermietung beweglicher Sachen usw.	1 699	+25,1	1 677	917	+17,3	812
O	Erbringung von sonstigen öffentlichen und persönlichen Dienstleistungen	868	+16,0	848	589	+21,7	514
B, C, E, M, N	Übrige Wirtschaftszweige	96	+81,1	95	33	+32,0	29
<b>A – K, M – O</b>	<b>Insgesamt</b>	<b>6 884</b>	<b>+28,7</b>	<b>6 738</b>	<b>4 476</b>	<b>+17,9</b>	<b>4 030</b>



**Noch: 4. Gewerbeanzeigen\*) 2004 nach Wirtschaftszweigen und kreisfreien Städten und Kreisen**

Nr. der Klassifikation <sup>1)</sup>	Wirtschaftsgliederung	Anmeldung			Abmeldung		
		insgesamt		darunter Neuerichtung <sup>2)</sup>	insgesamt		darunter Aufgabe <sup>3)</sup>
		Anzahl	Veränderung gegenüber Vorjahr %	Anzahl	Anzahl	Veränderung gegenüber Vorjahr %	Anzahl
<b>kreisfreie Stadt Hagen</b>							
A	Land- und Forstwirtschaft	24	+100,0	23	15	+36,4	15
D	Verarbeitendes Gewerbe	68	+33,3	53	57	+9,6	41
F	Baugewerbe	140	+17,6	123	126	+22,3	107
G	Handel; Instandhaltung und Reparatur von Kfz und Gebrauchsgütern	656	+6,5	526	535	-2,4	424
H	Gastgewerbe	163	-2,4	51	166	-4,0	124
I	Verkehr und Nachrichtenübermittlung	78	-9,3	68	93	+36,8	79
J	Kredit- und Versicherungsgewerbe	81	+5,2	72	76	+11,8	66
K	Grundstücks- und Wohnungswesen, Vermietung beweglicher Sachen usw.	414	+21,8	388	299	+32,3	253
O	Erbringung von sonstigen öffentlichen und persönlichen Dienstleistungen	181	+21,5	156	120	+6,2	87
B, C, E, M, N	Übrige Wirtschaftszweige	32	+39,1	30	19	+5,6	17
<b>A – K, M – O</b>	<b>Insgesamt</b>	<b>1 837</b>	<b>+12,0</b>	<b>1 490</b>	<b>1 506</b>	<b>+9,1</b>	<b>1 213</b>
<b>kreisfreie Stadt Hamm</b>							
A	Land- und Forstwirtschaft	50	+85,2	47	25	+19,0	21
D	Verarbeitendes Gewerbe	46	+9,5	37	45	+60,7	36
F	Baugewerbe	150	+64,8	139	113	+52,7	99
G	Handel; Instandhaltung und Reparatur von Kfz und Gebrauchsgütern	528	+16,3	482	376	-1,6	340
H	Gastgewerbe	124	-	112	152	+35,7	133
I	Verkehr und Nachrichtenübermittlung	65	+32,7	59	41	+36,7	33
J	Kredit- und Versicherungsgewerbe	87	+55,4	80	57	+3,6	54
K	Grundstücks- und Wohnungswesen, Vermietung beweglicher Sachen usw.	268	+24,1	246	179	-2,7	162
O	Erbringung von sonstigen öffentlichen und persönlichen Dienstleistungen	226	+38,7	214	133	+51,1	117
B, C, E, M, N	Übrige Wirtschaftszweige	36	+20,0	32	17	-22,7	13
<b>A – K, M – O</b>	<b>Insgesamt</b>	<b>1 580</b>	<b>+26,2</b>	<b>1 448</b>	<b>1 138</b>	<b>+14,3</b>	<b>1 008</b>

**Noch: 4. Gewerbeanzeigen\*) 2004 nach Wirtschaftszweigen und kreisfreien Städten und Kreisen**

Nr. der Klassifikation <sup>1)</sup>	Wirtschaftsgliederung	Anmeldung			Abmeldung		
		insgesamt		darunter Neuerichtung <sup>2)</sup>	insgesamt		darunter Aufgabe <sup>3)</sup>
		Anzahl	Veränderung gegenüber Vorjahr %	Anzahl	Anzahl	Veränderung gegenüber Vorjahr %	Anzahl
<b>kreisfreie Stadt Herne</b>							
A	Land- und Forstwirtschaft	9	-35,7	7	11	+175,0	8
D	Verarbeitendes Gewerbe	46	+17,9	36	35	-27,1	30
F	Baugewerbe	177	+50,0	156	133	+46,2	115
G	Handel; Instandhaltung und Reparatur von Kfz und Gebrauchsgütern	498	+18,6	409	444	+7,5	364
H	Gastgewerbe	118	-4,1	56	128	-2,3	90
I	Verkehr und Nachrichtenübermittlung	67	+8,1	57	45	-23,7	32
J	Kredit- und Versicherungsgewerbe	79	+16,2	72	53	-28,4	44
K	Grundstücks- und Wohnungswesen, Vermietung beweglicher Sachen usw.	304	+15,6	274	200	-16,0	174
O	Erbringung von sonstigen öffentlichen und persönlichen Dienstleistungen	143	+8,3	116	108	+3,8	83
B, C, E, M, N	Übrige Wirtschaftszweige	23	+27,8	22	15	+36,4	12
<b>A – K, M – O</b>	<b>Insgesamt</b>	<b>1 464</b>	<b>+16,5</b>	<b>1 205</b>	<b>1 172</b>	<b>-0,1</b>	<b>952</b>
<b>Ennepe-Ruhr-Kreis</b>							
A	Land- und Forstwirtschaft	38	-22,4	30	26	-31,6	19
D	Verarbeitendes Gewerbe	170	+20,6	130	147	+0,7	107
F	Baugewerbe	249	+28,4	198	195	+16,1	157
G	Handel; Instandhaltung und Reparatur von Kfz und Gebrauchsgütern	1 189	+8,0	986	977	+3,1	764
H	Gastgewerbe	222	-16,9	109	228	-17,4	138
I	Verkehr und Nachrichtenübermittlung	119	-4,0	99	132	+34,7	113
J	Kredit- und Versicherungsgewerbe	209	+15,5	179	161	+10,3	131
K	Grundstücks- und Wohnungswesen, Vermietung beweglicher Sachen usw.	875	+13,5	743	594	-1,3	482
O	Erbringung von sonstigen öffentlichen und persönlichen Dienstleistungen	368	+24,7	303	234	+12,5	177
B, C, E, M, N	Übrige Wirtschaftszweige	79	+2,6	73	33	-37,7	28
<b>A – K, M – O</b>	<b>Insgesamt</b>	<b>3 518</b>	<b>+9,9</b>	<b>2 850</b>	<b>2 727</b>	<b>+1,6</b>	<b>2 116</b>

**Noch: 4. Gewerbeanzeigen\*) 2004 nach Wirtschaftszweigen und kreisfreien Städten und Kreisen**

Nr. der Klassifikation <sup>1)</sup>	Wirtschaftsgliederung	Anmeldung			Abmeldung		
		insgesamt		darunter Neuerichtung <sup>2)</sup>	insgesamt		darunter Aufgabe <sup>3)</sup>
		Anzahl	Veränderung gegenüber Vorjahr %	Anzahl	Anzahl	Veränderung gegenüber Vorjahr %	Anzahl
<b>Hochsauerlandkreis</b>							
A	Land- und Forstwirtschaft	79	+2,6	72	41	-28,1	36
D	Verarbeitendes Gewerbe	198	+58,4	160	129	-14,6	92
F	Baugewerbe	245	+72,5	226	141	-	114
G	Handel; Instandhaltung und Reparatur von Kfz und Gebrauchsgütern	1 009	+12,9	861	745	-0,5	595
H	Gastgewerbe	279	+11,2	118	239	-14,0	164
I	Verkehr und Nachrichtenübermittlung	95	+28,4	80	85	+7,6	64
J	Kredit- und Versicherungsgewerbe	148	+24,4	138	94	+9,3	87
K	Grundstücks- und Wohnungswesen, Vermietung beweglicher Sachen usw.	554	+11,2	504	314	-10,8	260
O	Erbringung von sonstigen öffentlichen und persönlichen Dienstleistungen	368	+24,7	320	161	-	127
B, C, E, M, N	Übrige Wirtschaftszweige	169	+65,7	156	46	+24,3	36
<b>A – K, M – O</b>	<b>Insgesamt</b>	<b>3 144</b>	<b>+22,0</b>	<b>2 635</b>	<b>1 995</b>	<b>-4,6</b>	<b>1 575</b>
<b>Märkischer Kreis</b>							
A	Land- und Forstwirtschaft	85	+34,9	78	51	-15,0	47
D	Verarbeitendes Gewerbe	287	+2,5	207	285	-16,9	208
F	Baugewerbe	368	+60,0	316	257	+4,0	199
G	Handel; Instandhaltung und Reparatur von Kfz und Gebrauchsgütern	1 537	+11,8	1 300	1 259	+3,2	1 048
H	Gastgewerbe	431	+24,9	240	398	+9,6	285
I	Verkehr und Nachrichtenübermittlung	170	+5,6	146	163	-9,9	122
J	Kredit- und Versicherungsgewerbe	235	+25,7	211	184	+7,0	157
K	Grundstücks- und Wohnungswesen, Vermietung beweglicher Sachen usw.	953	+12,2	863	689	-1,4	587
O	Erbringung von sonstigen öffentlichen und persönlichen Dienstleistungen	510	+39,7	435	320	+12,7	266
B, C, E, M, N	Übrige Wirtschaftszweige	102	+13,3	97	60	+9,1	55
<b>A – K, M – O</b>	<b>Insgesamt</b>	<b>4 678</b>	<b>+18,6</b>	<b>3 893</b>	<b>3 666</b>	<b>+1,2</b>	<b>2 974</b>

**Noch: 4. Gewerbeanzeigen\*) 2004 nach Wirtschaftszweigen und kreisfreien Städten und Kreisen**

Nr. der Klassifikation <sup>1)</sup>	Wirtschaftsgliederung	Anmeldung			Abmeldung		
		insgesamt		darunter Neuerichtung <sup>2)</sup>	insgesamt		darunter Aufgabe <sup>3)</sup>
		Anzahl	Veränderung gegenüber Vorjahr %	Anzahl	Anzahl	Veränderung gegenüber Vorjahr %	Anzahl
<b>Kreis Olpe</b>							
A	Land- und Forstwirtschaft	42	+16,7	39	23	+27,8	20
D	Verarbeitendes Gewerbe	67	-1,5	47	51	-21,5	29
F	Baugewerbe	114	+70,1	93	58	-	44
G	Handel; Instandhaltung und Reparatur von Kfz und Gebrauchsgütern	446	+8,3	380	344	+4,9	281
H	Gastgewerbe	71	+7,6	34	69	-8,0	42
I	Verkehr und Nachrichtenübermittlung	29	-17,1	28	34	-12,8	33
J	Kredit- und Versicherungsgewerbe	87	+70,6	76	51	+34,2	38
K	Grundstücks- und Wohnungswesen, Vermietung beweglicher Sachen usw.	223	+26,0	196	121	+8,0	97
O	Erbringung von sonstigen öffentlichen und persönlichen Dienstleistungen	124	+29,2	113	74	+23,3	58
B, C, E, M, N	Übrige Wirtschaftszweige	39	+56,0	37	18	+20,0	17
<b>A – K, M – O</b>	<b>Insgesamt</b>	<b>1 242</b>	<b>+20,2</b>	<b>1 043</b>	<b>843</b>	<b>+4,3</b>	<b>659</b>
<b>Kreis Siegen-Wittgenstein</b>							
A	Land- und Forstwirtschaft	58	+11,5	52	31	-18,4	26
D	Verarbeitendes Gewerbe	132	+16,8	97	112	-7,4	75
F	Baugewerbe	205	+29,7	186	156	+3,3	127
G	Handel; Instandhaltung und Reparatur von Kfz und Gebrauchsgütern	913	-0,4	788	737	-6,2	610
H	Gastgewerbe	202	+24,7	87	192	+5,5	139
I	Verkehr und Nachrichtenübermittlung	119	+11,2	98	101	+7,4	84
J	Kredit- und Versicherungsgewerbe	194	+7,2	173	143	+14,4	116
K	Grundstücks- und Wohnungswesen, Vermietung beweglicher Sachen usw.	592	+5,7	527	351	-14,8	285
O	Erbringung von sonstigen öffentlichen und persönlichen Dienstleistungen	281	+51,1	242	141	+0,7	109
B, C, E, M, N	Übrige Wirtschaftszweige	74	+21,3	69	32	-34,7	27
<b>A – K, M – O</b>	<b>Insgesamt</b>	<b>2 770</b>	<b>+10,9</b>	<b>2 319</b>	<b>1 996</b>	<b>-4,9</b>	<b>1 598</b>

**Noch: 4. Gewerbeanzeigen\*) 2004 nach Wirtschaftszweigen und kreisfreien Städten und Kreisen**

Nr. der Klassifikation <sup>1)</sup>	Wirtschaftsgliederung	Anmeldung			Abmeldung		
		insgesamt		darunter Neuerichtung <sup>2)</sup>	insgesamt		darunter Aufgabe <sup>3)</sup>
		Anzahl	Veränderung gegenüber Vorjahr %	Anzahl	Anzahl	Veränderung gegenüber Vorjahr %	Anzahl
<b>Kreis Soest</b>							
A	Land- und Forstwirtschaft	59	-11,9	55	39	-42,6	33
D	Verarbeitendes Gewerbe	163	+43,0	120	146	+23,7	109
F	Baugewerbe	346	+73,0	305	234	+20,6	188
G	Handel; Instandhaltung und Reparatur von Kfz und Gebrauchsgütern	1 255	+13,1	1 032	909	-0,2	705
H	Gastgewerbe	212	-14,2	94	198	-29,8	110
I	Verkehr und Nachrichtenübermittlung	131	+44,0	116	110	+57,1	88
J	Kredit- und Versicherungsgewerbe	236	+31,1	218	139	-4,8	123
K	Grundstücks- und Wohnungswesen, Vermietung beweglicher Sachen usw.	713	+16,9	645	423	+9,0	327
O	Erbringung von sonstigen öffentlichen und persönlichen Dienstleistungen	383	+35,8	330	215	+29,5	163
B, C, E, M, N	Übrige Wirtschaftszweige	196	+38,0	184	59	+1,7	43
<b>A – K, M – O</b>	<b>Insgesamt</b>	<b>3 694</b>	<b>+21,4</b>	<b>3 099</b>	<b>2 472</b>	<b>+3,0</b>	<b>1 889</b>
<b>Kreis Unna</b>							
A	Land- und Forstwirtschaft	54	+5,9	50	27	-18,2	24
D	Verarbeitendes Gewerbe	117	+4,5	100	90	-26,8	67
F	Baugewerbe	319	+29,1	288	225	+4,7	187
G	Handel; Instandhaltung und Reparatur von Kfz und Gebrauchsgütern	1 459	+24,5	1 282	1 045	-0,5	900
H	Gastgewerbe	313	+14,7	214	269	-	211
I	Verkehr und Nachrichtenübermittlung	166	+9,9	146	156	+23,8	133
J	Kredit- und Versicherungsgewerbe	231	+10,5	206	188	-2,1	159
K	Grundstücks- und Wohnungswesen, Vermietung beweglicher Sachen usw.	989	+4,4	892	624	+5,6	530
O	Erbringung von sonstigen öffentlichen und persönlichen Dienstleistungen	404	+36,0	363	256	+27,4	216
B, C, E, M, N	Übrige Wirtschaftszweige	110	+19,6	104	52	-20,0	45
<b>A – K, M – O</b>	<b>Insgesamt</b>	<b>4 162</b>	<b>+17,2</b>	<b>3 645</b>	<b>2 932</b>	<b>+2,3</b>	<b>2 472</b>

**Noch: 4. Gewerbeanzeigen\*) 2004 nach Wirtschaftszweigen und kreisfreien Städten und Kreisen**

Nr. der Klassifikation <sup>1)</sup>	Wirtschaftsgliederung	Anmeldung			Abmeldung		
		insgesamt		darunter Neuerichtung <sup>2)</sup>	insgesamt		darunter Aufgabe <sup>3)</sup>
		Anzahl	Veränderung gegenüber Vorjahr %	Anzahl	Anzahl	Veränderung gegenüber Vorjahr %	Anzahl
<b>Regierungsbezirk Arnberg</b>							
A	Land- und Forstwirtschaft	595	+19,0	546	352	-8,1	306
D	Verarbeitendes Gewerbe	1 620	+26,6	1 291	1 293	-5,1	955
F	Baugewerbe	3 108	+49,5	2 806	2 118	+11,2	1 766
G	Handel; Instandhaltung und Reparatur von Kfz und Gebrauchsgütern	12 931	+15,6	11 370	9 950	+4,8	8 382
H	Gastgewerbe	3 053	+6,3	1 985	2 907	-2,9	2 241
I	Verkehr und Nachrichtenübermittlung	1 454	+17,7	1 302	1 296	+15,8	1 090
J	Kredit- und Versicherungsgewerbe	2 173	+21,3	1 997	1 564	+9,1	1 346
K	Grundstücks- und Wohnungswesen, Vermietung beweglicher Sachen usw.	8 401	+15,6	7 725	5 220	+3,3	4 417
O	Erbringung von sonstigen öffentlichen und persönlichen Dienstleistungen	4 163	+28,6	3 729	2 584	+18,5	2 130
B, C, E, M, N	Übrige Wirtschaftszweige	1 023	+35,0	963	431	-2,7	367
<b>A – K, M – O</b>	<b>Insgesamt</b>	<b>38 521</b>	<b>+19,6</b>	<b>33 714</b>	<b>27 715</b>	<b>+5,1</b>	<b>23 000</b>
<b>Nordrhein-Westfalen</b>							
A	Land- und Forstwirtschaft	3 262	+42,8	2 984	1 843	+1,4	1 551
D	Verarbeitendes Gewerbe	7 499	+19,8	6 000	6 414	-2,7	4 724
F	Baugewerbe	17 294	+46,4	15 514	11 471	+5,9	9 529
G	Handel; Instandhaltung und Reparatur von Kfz und Gebrauchsgütern	63 524	+13,8	54 891	50 965	+6,0	41 963
H	Gastgewerbe	14 263	+7,5	8 640	13 887	+1,5	10 048
I	Verkehr und Nachrichtenübermittlung	8 199	+17,0	7 197	6 997	+4,3	5 850
J	Kredit- und Versicherungsgewerbe	10 252	+15,6	9 273	7 587	+0,1	6 366
K	Grundstücks- und Wohnungswesen, Vermietung beweglicher Sachen usw.	50 783	+12,4	45 792	33 026	-2,0	27 282
O	Erbringung von sonstigen öffentlichen und persönlichen Dienstleistungen	20 880	+29,9	18 647	12 706	+9,2	10 361
B, C, E, M, N	Übrige Wirtschaftszweige	5 979	+44,7	5 605	2 329	-3,6	1 932
<b>A – K, M – O</b>	<b>Insgesamt</b>	<b>201 935</b>	<b>+18,3</b>	<b>174 543</b>	<b>147 225</b>	<b>+2,9</b>	<b>119 606</b>

## **Vordrucke der Gewerbeanzeigen**





Name der entgegennehmenden Gemeinde	Gemeindegrenznummer Betriebsstätte (Sitz)	<b>GewA 1</b>
<b>Gewerbe-Anmeldung</b>		
nach § 14 GewO oder § 55 c GewO		
<b>Bitte vollständig und gut lesbar ausfüllen sowie die zutreffenden Kästchen ankreuzen</b>		

**Angaben zum Betriebsinhaber** Bei Personengesellschaften (z.B. OHG) ist für jeden geschäftsführenden Gesellschafter ein eigener Vordruck auszufüllen. Bei juristischen Personen ist bei Feld Nr. 3 bis 9 und Feld Nr. 30 und 31 der gesetzliche Vertreter anzugeben (bei inländischer AG wird auf diese Angaben verzichtet). Die Angaben für weitere gesetzliche Vertreter zu diesen Nummern sind ggf. auf Beiblättern zu ergänzen.

1 Im Handels-, Genossenschafts- oder Vereinsregister eingetragener Name mit <b>Rechtsform</b> (ggf. bei GbR: Angabe der weiteren Gesellschafter)	2 Ort und Nr. des Registereintrages
--	-------------------------------------

**Angaben zur Person**

3 Name	4 Vornamen	4a Geschlecht männl. <input type="checkbox"/> weibl. <input type="checkbox"/>
--------	------------	--

5 Geburtsname (nur bei Abweichung vom Namen)

6 Geburtsdatum	7 Geburtsort und – land
----------------	-------------------------

8 Staatsangehörigkeit (en) deutsch  andere: \_\_\_\_\_

9 Anschrift der Wohnung (Straße, Haus-Nr., PLZ, Ort; freiwillig: e-mail/web)	Telefon-Nr. _____ Telefax-Nr. _____
--	--

<b>Angaben zum Betrieb</b>	10 Zahl der geschäftsführenden Gesellschafter (nur bei Personengesellschaften) Zahl der gesetzlichen Vertreter (nur bei juristischen Personen)	
----------------------------	---	--

11 Vertretungsberechtigte Person/Betriebsleiter (nur bei inländischen Aktiengesellschaften, Zweigniederlassungen und unselbständigen Zweigstellen)  
Name \_\_\_\_\_ Vornamen \_\_\_\_\_

**Anschriften (Straße, Haus-Nr., Plz, Ort)**

12 Betriebsstätte	Telefon-Nr. _____ Telefax-Nr. _____ freiwillig: e-mail/web _____
-------------------	--

13 Hauptniederlassung (falls Betriebsstätte lediglich Zweigstelle ist)	Telefon-Nr. _____ Telefax-Nr. _____ freiwillig: e-mail/web _____
--	--

14 Frühere Betriebsstätte	Telefon-Nr. _____ Telefax-Nr. _____
---------------------------	--

15 Angemeldete Tätigkeit - ggf. ein Beiblatt verwenden (genau angeben: z. B. Herstellung von Möbeln, Elektroinstallationen und Elektro Einzelhandel, Großhandel mit Lebensmitteln usw.; bei mehreren Tätigkeiten bitte Schwerpunkt unterstreichen)

16 Wird die Tätigkeit (vorerst) im Nebenerwerb betrieben? Ja <input type="checkbox"/> Nein <input type="checkbox"/>	17 Datum des Beginns der angemeldeten Tätigkeit
--	---

18 Art des angemeldeten Betriebes  
Industrie  Handwerk  Handel  Sonstiges

19 Zahl der bei Geschäftsaufnahme tätigen Personen (ohne Inhaber)  
Vollzeit | | | | | Teilzeit | | | | | Keine

Die Anmeldung wird erstattet für  
20 Eine Hauptniederlassung  eine Zweigniederlassung  eine unselbständige Zweigstelle   
21 ein Automatenaufstellungsgewerbe  22 ein Reisegewerbe

Grund  
23 24 **Neuerrichtung/Übernahme** Neugründung  Wiedereröffnung nach Verlegung aus einem anderen Meldebezirk  Gründung nach Umwandlungsgesetz (z.B. Verschmelzung, Spaltung)   
Wechsel der Rechtsform  Gesellschaftereintritt  Erbfolge/Kauf/Pacht

26 Name des früheren Gewerbetreibenden oder früherer Firmenname

**Falls der Betriebsinhaber für die angemeldete Tätigkeit eine Erlaubnis benötigt, in die Handwerksrolle einzutragen oder Ausländer ist:**

28 Liegt eine Erlaubnis vor? Ja  Nein  Wenn Ja, Ausstellungsdatum und erteilende Behörde:

29 **Nur für Handwerksbetriebe**  
Liegt eine Handwerkskarte vor? Ja  Nein  Wenn Ja, Ausstellungsdatum und Name der Handwerkskammer:

30 Liegt eine Aufenthaltsgenehmigung vor? Ja  Nein  Wenn Ja, Ausstellungsdatum und erteilende Behörde:

31 Enthält die Aufenthaltsgenehmigung eine Auflage oder Beschränkung? Ja  Nein  Wenn Ja, sie enthält folgende Auflagen bzw. Beschränkungen:

**Hinweis:** Diese Anzeige berechtigt nicht zum Beginn des Gewerbebetriebes, wenn noch eine Erlaubnis oder eine Eintragung in die Handwerksrolle notwendig ist. Zuwiderhandlungen können mit Geldbuße oder Geldstrafe oder Freiheitsstrafe geahndet werden. Diese Anzeige ist keine Genehmigung zur Errichtung einer Betriebsstätte entsprechend dem Planungs- und Baurecht.

32 _____	33	_____
(Datum)		(Unterschrift)



Name der entgegennehmenden Gemeinde	Gemeindegrenznummer Betriebsstätte(Sitz)	<b>GewA 2</b>
<b>Gewerbe-Ummeldung</b> nach § 14 GewO oder § 55 c GewO		<b>Bitte vollständig und gut lesbar ausfüllen sowie die zutreffenden Kästchen ankreuzen.</b>

**Angaben zum Betriebsinhaber** Bei Personengesellschaften (z.B. OHG) ist für jeden geschäftsführenden Gesellschafter ein eigener Vordruck auszufüllen. Bei juristischen Personen ist bei Feld Nr. 3 bis 9 und Feld Nr. 30 und 31 der gesetzliche Vertreter anzugeben (bei inländischer AG wird auf diese Angaben verzichtet). Die Angaben für weitere gesetzliche Vertreter zu diesen Nummern sind ggf. auf Beiblättern zu ergänzen.

1 Im Handels-, Genossenschafts- oder Vereinsregister eingetragener Name mit Rechtsform (ggf. bei GbR: Angabe der weiteren Gesellschafter)	2 Ort und Nr. des Registereintrages
---	-------------------------------------

<b>Angaben zur Person</b>			
3 Name	4 Vornamen	4a Geschlecht männl. <input type="checkbox"/> weibl. <input type="checkbox"/>	
5 Geburtsname (nur bei Abweichung vom Namen)			
6 Geburtsdatum	7 Geburtsort und – land		
8 Staatsangehörigkeit (en) deutsch <input type="checkbox"/> andere:			
9 Anschrift der Wohnung (Straße, Haus-Nr., Plz, Ort; freiwillig: e-mail/web)		Telefon-Nr.	
		Telefax-Nr.	

<b>Angaben zum Betrieb</b>	10 Zahl der geschäftsführenden Gesellschafter (nur bei Personengesellschaften) Zahl der gesetzlichen Vertreter (nur bei juristischen Personen)	
11 Vertretungsberechtigte Person/Betriebsleiter (nur bei inländischer Aktiengesellschaften, Zweigniederlassungen und unselbständigen Zweigstellen)		
Name		Vornamen

<b>Anschriften (Straße, Haus-Nr., Plz, Ort)</b>	
12 Betriebsstätte	Telefon-Nr. Telefax-Nr. freiwillig: e-mail/web
13 Hauptniederlassung	Telefon-Nr. Telefax-Nr. freiwillig: e-mail/web
14 Frühere Betriebsstätte	Telefon-Nr. Telefax-Nr.

**Welche Tätigkeit wird nach der Änderung** (genau angeben: z. B. Herstellung von Möbeln, Elektroinstallationen und Elektroeinzelhandel, Großhandel mit Lebensmitteln usw.; bei mehreren Tätigkeiten bitte Schwerpunkt unterstreichen)

15	neu ausgeübt? (ggf. Beiblatt verwenden)
16	weiterhin ausgeübt? (ggf. Beiblatt verwenden)

16a	Sonstiges (z.B. Betriebsverlegung innerhalb der Gemeinde, freiwillig: Aufgabe einer von mehreren Tätigkeiten, Namensänderung, N ebenerwerb)
-----	---

17	Datum der Änderung
19	Zahl der tätigen Personen bei Ummeldung (ohne Inhaber) Vollzeit           Teilzeit           Keine <input type="checkbox"/>

Die Ummeldung wird erstattet für	20 Eine Hauptniederlassung <input type="checkbox"/>	eine Zweigniederlassung <input type="checkbox"/>	Eine unselbständige Zweigstelle <input type="checkbox"/>
	21 ein Automaten- aufstellungsgewerbe <input type="checkbox"/>		22 ein Reisegewerbe <input type="checkbox"/>

**Falls der Betriebsinhaber für die angemeldete Tätigkeit eine Erlaubnis benötigt, in die Handwerksrolle einzutragen oder Ausländer ist:**

28	Liegt eine Erlaubnis vor? Ja <input type="checkbox"/> Nein <input type="checkbox"/> Wenn Ja, Ausstellungsdatum und erteilende Behörde:
29	<b>Nur für Handwerksbetriebe</b> Wenn Ja, Ausstellungsdatum und Name der Handwerkskammer: Liegt eine Handwerkskarte vor? Ja <input type="checkbox"/> Nein <input type="checkbox"/>
30	Liegt eine Aufenthaltsgenehmigung vor? Ja <input type="checkbox"/> Nein <input type="checkbox"/> Wenn Ja, Ausstellungsdatum und erteilende Behörde:
31	Enthält die Aufenthaltsgenehmigung eine Auflage oder Beschränkung? Ja <input type="checkbox"/> Nein <input type="checkbox"/> Wenn Ja, sie enthält folgende Auflagen bzw. Beschränkungen:

**Hinweis:** Diese Anzeige berechtigt nicht zum Beginn des Gewerbebetriebes, wenn noch eine Erlaubnis oder eine Eintragung in die Handwerksrolle notwendig ist. Zuwiderhandlungen können mit Geldbuße oder Geldstrafe oder Freiheitsstrafe geahndet werden. Diese Anzeige ist keine Genehmigung zur Errichtung einer Betriebsstätteentsprechend dem Planungs- und Baurecht.

32		33
(Datum)		(Unterschrift)



Name der entgegennehmenden Gemeinde	Gemeindegrenznummer Betriebsstätte(Sitz)	<b>GewA 3</b>
<b>Gewerbe-Abmeldung</b> nach § 14 GewO oder § 55 c GewO		<b>Bitte vollständig und gut lesbar ausfüllen sowie die zutreffenden Kästchen ankreuzen.</b>

**Angaben zum Betriebsinhaber** Bei Personengesellschaften (z.B. OHG) ist für jeden geschäftsführenden Gesellschafter ein eigener Vordruck auszufüllen. Bei juristischen Personen ist bei Feld Nr. 3 bis 9 der gesetzliche Vertreter anzugeben (bei inländischer AG wird auf diese Angaben verzichtet). Die Angaben für weitere gesetzliche Vertreter zu diesen Nummern sind ggf. auf Beiblättern zu ergänzen.

1 Im Handels-, Genossenschafts- oder Vereinsregister eingetragener Name mit Rechtsform (ggf. bei GbR mit weiteren Gesellschaftern)	2 Ort und Nr. des Registereintrages
--	-------------------------------------

<b>Angaben zur Person</b>			
3 Name	4 Vornamen	4a Geschlecht männl. <input type="checkbox"/> weibl. <input type="checkbox"/>	
5 Geburtsname (nur bei Abweichung vom Namen)			
6 Geburtsdatum	7 Geburtsort und – land		
8 Staatsangehörigkeit deutsch <input type="checkbox"/> andere: _____			
9 Anschrift der Wohnung (Straße, Haus-Nr., Plz, Ort; freiwillig: e-mail/web)		Telefon-Nr.	Telefax-Nr.

<b>Angaben zum Betrieb</b>	10 Zahl der geschäftsführenden Gesellschafter (nur bei Personengesellschaften) Zahl der gesetzlichen Vertreter (nur bei juristischen Personen)	
11 Vertretungsberechtigte Person/Betriebsleiter (nur bei inländischen Aktiengesellschaften, Zweigniederlassungen und unselbständigen Zweigstellen) Name _____ Vornamen _____		

**Anschriften (Straße, Haus-Nr., Plz, Ort):**

12 Betriebsstätte	Telefon-Nr. _____ Telefax-Nr. _____ freiwillig: e-mail/web _____
13 Hauptniederlassung	Telefon-Nr. _____ Telefax-Nr. _____ freiwillig: e-mail/web _____
14 Künftige Betriebsstätte, falls an einem anderen Ort eine Neuerrichtung beabsichtigt ist	Telefon-Nr. _____ Telefax-Nr. _____ freiwillig: e-mail/web _____
15 Abgemeldete Tätigkeit - ggf. Beiblatt verwenden -(genau angeben: z. B. Herstellung von Möbeln, Elektroinstallationen und Elektroeinzelhandel, Großhandel mit Lebensmitteln usw.; bei mehreren Tätigkeiten bitte Schwerpunkt unterstreichen)	

16 Wurde die aufgegebene Tätigkeit (zuletzt) im Nebenerwerb betrieben? Ja <input type="checkbox"/> Nein <input type="checkbox"/>	17 Datum der Betriebsaufgabe _____
18 Art des abgemeldeten Betriebes Industrie <input type="checkbox"/> Handwerk <input type="checkbox"/> Handel <input type="checkbox"/> Sonstiges <input type="checkbox"/>	

19 Zahl der bei Geschäftsaufgabe-/übergabe tätigen Personen (ohne Inhaber)	Vollzeit	Teilzeit	Keine <input type="checkbox"/>
<b>Die Abmeldung wird erstattet für</b>	20 Eine Hauptniederlassung <input type="checkbox"/> eine Zweigniederlassung <input type="checkbox"/> eine unselbständige Zweigstelle <input type="checkbox"/>		22 ein Reisegewerbe <input type="checkbox"/>
	21 ein Automatenaufstellungsgewerbe <input type="checkbox"/>		

<b>Grund</b>	23	24	25	Vollständige Aufgabe <input type="checkbox"/>	Verlegung in einen anderen Meldebezirk <input type="checkbox"/>	Gründung nach Umwandlungsgesetz (z.B. Verschmelzung, Spaltung) <input type="checkbox"/>
				Wechsel der Rechtsform <input type="checkbox"/>	Gesellschafteraustritt <input type="checkbox"/>	Erbfolge/Verkauf, Verpachtung <input type="checkbox"/>

26 Name des künftigen Gewerbetreibenden oder Firmenname
27 Gründe für die Betriebsaufgabe (z.B. Alter, wirtschaftliche Schwierigkeiten, Insolvenzverfahren usw.)

**Hinweis:** Eine Wiederaufnahme der abgemeldeten Tätigkeit ist erneut anzeigepflichtig.

32 _____ (Datum)	33 _____ (Unterschrift)
---------------------	----------------------------





