



## Statistische Berichte

Personal an Hochschulen in Nordrhein-Westfalen  
2007



# **Personal an Hochschulen in Nordrhein-Westfalen 2007**

Das bisherige Landesamt für Datenverarbeitung und Statistik ist ab dem 01.01.2009 mit dem Namen „Information und Technik Nordrhein-Westfalen“ (IT.NRW) weiter in der Funktion als statistisches Landesamt für Nordrhein-Westfalen tätig.

Herausgegeben von  
Information und Technik Nordrhein-Westfalen, Geschäftsbereich Statistik  
Mauerstraße 51, 40476 Düsseldorf • Postfach 10 11 05, 40002 Düsseldorf  
Telefon 0211 9449-01 • Telefax 0211 442006  
Internet: <http://www.it.nrw.de>  
E-Mail: [poststelle@it.nrw.de](mailto:poststelle@it.nrw.de)

Erschienen im Mai 2009

Alle Statistischen Berichte finden Sie als PDF-Datei zum kostenlosen  
Download in unserer Internet-Rubrik „Publikationsservice“.  
© Information und Technik NRW, Düsseldorf, 2009  
Auszugsweise Vervielfältigung und Verbreitung mit Quellenangabe gestattet.

# Inhalt

Seite

## Vorbermerkungen

Erläuterung/Begriffsbestimmungen . . . . .	5
Hochschulstandorte in Nordrhein-Westfalen . . . . .	8

## Zusammenfassende Übersicht

1. Eckdaten der Hochschulentwicklung 1997 – 2007; Personal und abgeschlossene Habilitationen . . . . .	10
--	----

## Personaldaten

### Personalentwicklung

2. Wissenschaftlich-künstlerisches und Verwaltungspersonal in den Berichtsjahren 1997 – 2007 nach Personalgruppen . . . . .	13
3. Wissenschaftlich-künstlerisches Personal in den Berichtsjahren 1997 – 2007 nach Hochschularten, Hochschulen und Fächergruppen (fachliche Zuordnung) . . . . .	15
4. Verwaltungspersonal in den Berichtsjahren 1997 – 2007 nach Hochschularten und Hochschulen . . . . .	38

### Personalstruktur

5. Wissenschaftlich-künstlerisches Personal im Berichtsjahr 2007 nach Personalgruppen, Hochschularten, Hochschulen und Fächergruppen (fachliche Zuordnung) . . . . .	44
6. Wissenschaftlich-künstlerisches Personal im Berichtsjahr 2007 nach Personalgruppen, Fächergruppen (fachliche Zuordnung) und Lehr- und Forschungsbereichen . . . . .	90
7. Wissenschaftlich-künstlerisches Personal im Berichtsjahr 2007 nach Art der Finanzierung, Personalgruppen und Dienstbezeichnung . . . . .	95
8. Wissenschaftlich-künstlerisches Personal im Berichtsjahr 2007 nach Altersgruppen, Personalgruppen und Dienstbezeichnung . . . . .	96
9. Ausländisches wissenschaftlich-künstlerisches Personal im Berichtsjahr 2007 nach Hochschularten und den drei meist vertretenen Herkunftsländern je Kontinent . . . . .	99
10. Ausländisches wissenschaftlich-künstlerisches Personal und Personal insgesamt im Berichtsjahr 2007 nach Fächergruppen (fachliche Zuordnung), Hochschularten und Hochschulen . . . . .	101
11. Verwaltungspersonal im Berichtsjahr 2007 nach Personalgruppen , Hochschularten und Hochschulen . . . . .	104

## Habilitationsdaten

12. Abgeschlossene Habilitationen in den Berichtsjahren 1997 – 2007 nach Fächergruppen und Hochschulen . . . . .	110
13. Abgeschlossene Habilitationen in den Berichtsjahren 1997 – 2007 nach Fächergruppen und Lehr- und Forschungsbereichen . . . . .	121
14. Habilitierte im Berichtsjahr 2007 nach Alter der Habilitierten und Fächergruppen . . . . .	125

## Anhang

Hochschulen im Berichtsjahr 2007 nach Hochschularten und Trägerschaft . . . . .	128
Systematik der Fächergruppen, Lehr- und Forschungsbereiche (Personal- und Habilitationsstatistik) . . . . .	130
Systematik der Personalgruppen und Dienstbezeichnungen . . . . .	132

## Grafiken

Eckdaten der Hochschulpersonalentwicklung 1997 – 2007 . . . . .	10
Hauptberuflich wissenschaftlich-künstlerisches Personal nach Personalgruppen 1997 – 2007 . . . . .	14
Nebenberuflich wissenschaftlich-künstlerisches Personal nach Personalgruppen 1997 – 2007 . . . . .	14
Wissenschaftlich-künstlerisches Personal in den Berichtsjahren 1997 – 2007 nach Fächergruppen (fachliche Zurordnung) . . . . .	37
Verwaltungspersonal an Universitäten und Universitätskliniken 1997 – 2007 . . . . .	39
Verwaltungspersonal an Fach-, Verwaltungsfach-, Kunst und theologischen Hochschulen von 1997 – 2007 . . . . .	42
Hauptberufliches wissenschaftlich-künstlerisches Personal 2007 nach Altersgruppen . . . . .	98
Hauptberufliches weibliches wissenschaftlich-künstlerisches Personal 2007 nach Altersgruppen . . . . .	98
Ausländisches wissenschaftlich-künstlerisches Personal im Berichtsjahr 2007 nach Hochschularten . . . . .	100
Habilitationen nach Fächergruppen im Zeitverlauf 1997 – 2007 . . . . .	120

## Vorbemerkungen

Der vorliegende Bericht enthält Entwicklungs- und Strukturdaten über das Hochschulpersonal sowie über die Habilitationen in Nordrhein-Westfalen. Gesetzliche Grundlage für die Datenerhebung ist das seit dem Wintersemester 1992/93 geltende Gesetz über die Statistik für das Hochschulwesen (Hochschulstatistikgesetz) vom 2. November 1990 (BGBl. I S. 2414), zuletzt geändert am 25. Juni 2005. Dieser Band wird jährlich herausgegeben.

Die vorliegenden Daten für Nordrhein-Westfalen basieren auf einer Bundesstatistik, d. h. sie werden für alle Bundesländer erhoben. Sie liegen somit im gleichen Merkmalsumfang auch in den anderen statistischen Landesämtern (tief gegliederte Länderdaten) sowie im Statistischen Bundesamt (Bundesergebnis, bundesweite Ländervergleiche) vor.

Weitere Auskünfte aus dem Bereich der Hochschulstatistik erhalten Sie unter der E-Mail-Adresse: hochschulstatistik@it.nrw.de

## Erläuterung

Bei Zeitreihenvergleichen ist folgendes zu beachten: Sie werden bei Tabellen, die nach Hochschularten aufgegliedert sind, durch zwei Veränderungen im Zusammenhang mit der Umwandlung der Gesamthochschulen erschwert. Zum einen wurden aus der Gesamthochschule Paderborn im Jahr 2002 die Abteilungen Höxter, Meschede und Soest ausgegliedert und bestehenden Fachhochschulen angegliedert. Zum anderen wird im Rahmen der Hochschulstatistik ab dem Wintersemester 2002/03 die Hochschulart „Gesamthochschulen“ nicht mehr extra, sondern unter der Hochschulart „Universitäten“ ausgewiesen. Die Umbenennung der „Gesamthochschulen-Universitäten“ in „Universitäten“ erfolgte in Nordrhein-Westfalen jedoch erst zum 01.01.2003 und wird somit für den Tabellennachweis erst zum Sommersemester 2003 wirksam (siehe Begriffsbestimmungen: Gesamthochschule).

## Begriffsbestimmungen

### Fächergruppe

Bei der Personalstatistik ist die Erhebungseinheit das Fachgebiet. Verwandte Fachgebiete werden zu Lehr- und Forschungsbereichen und diese zu zehn Fächergruppen zusammengefasst. Die Fächergruppe bildet die höchste Aggregationsstufe der Fächersystematik (siehe Systematik der Fächergruppen und zugeordnete Lehr- und Forschungsbereiche im Anhang).

### Habilitationen

Höchstes akademisches Examen, das dem Nachweis der wissenschaftlichen Lehrbefähigung dient. In der Habilitationsstatistik wird die Zahl der abgeschlossenen Habilitationsverfahren im jeweiligen Berichtsjahr erfasst.

Im Berichtsjahr 2007 hatten in Nordrhein-Westfalen folgende Hochschulen das Habilitationsrecht:

Die Universitäten Bielefeld, Bochum, Bonn, Dortmund, Düsseldorf, Duisburg-Essen, Köln, Münster, Paderborn, Siegen und Wuppertal sowie die Technische Hochschule Aachen, die Fernuniversität Hagen, die Deutsche Sporthochschule Köln und die Private wissenschaftliche Hochschule Witten-Herdecke sowie die kirchliche Hochschule Wuppertal/Bethel und die theologische Fakultät Paderborn (= Berichtskreis der Habilitationsstatistik).

### Hauptberuflich tätiges wissenschaftliches und künstlerisches Personal

Personalgruppe innerhalb des wissenschaftlichen und künstlerischen Personals. Es wird durch die Regelungen im Hochschulrahmengesetz bundeseinheitlich bestimmt. Hierzu zählen Professor(inn)en, Dozent(inn)en/Assistent(inn)en, wissenschaftliche/künstlerische Mitarbeiter/-innen und Lehrkräfte für besondere Aufgaben (siehe Systematik der Personalgruppen und Dienstbezeichnungen im Anhang).

### Hochschulen

Als Hochschulen werden alle staatlichen und nach Landesrecht anerkannten privaten Hochschulen ausgewiesen. Sie dienen der Pflege und der Entwicklung der Wissenschaften und der Künste durch Forschung, Lehre und Studium und bereiten auf berufliche Tätigkeiten vor, welche die Anwendung wissenschaftlicher Erkenntnisse und Methoden oder die Fähigkeit zur künstlerischen Gestaltung erfordern.

### Hochschulart

Für Auswertungszwecke gebildete Klassifikation der Hochschulen. Folgende Hochschularten gibt es in Nordrhein-Westfalen: Universitäten, theologische Hochschulen, Kunsthochschulen, Fachhochschulen (ohne Verwaltungsfachhochschulen) und Verwaltungsfachhochschulen.

### Lehr- und Forschungsbereich

Zusammenfassung mehrerer verwandter Fachgebiete. Lehr- und Forschungsbereiche stellen die mittlere Aggregationsstufe der Fächersystematik der Personal-, Stellen- und Habilitationsstatistik dar. In Nordrhein-Westfalen gab es 2007 insgesamt 79 Lehr- und Forschungsbereiche. Diese werden in der Systematik der Personal- und Stellenstatistik wiederum zu 10 Fächergruppen zusammengefasst (siehe Systematik der Fächergruppen und zugeordnete Lehr- und Forschungsbereiche im Anhang).

### **Nebenberuflich tätiges wissenschaftliches und künstlerisches Personal**

Personalgruppe innerhalb des wissenschaftlichen und künstlerischen Personals. Hierzu zählen Gastprofessor(inn)en/Emeriti, Lehrbeauftragte und wissenschaftliche Hilfskräfte (siehe auch Dienstbezeichnung und Systematik der Personalgruppen und Dienstbezeichnungen im Anhang).

### **Personal an Hochschulen**

Hierzu zählt im Rahmen der Personalstatistik das gesamte am Erhebungstichtag (1. Dezember) haupt- und nebenberuflich tätige Personal an den Hochschulen und Hochschulkliniken.

### **Personalgruppen**

In der Hochschulstatistik wird grundsätzlich zwischen dem wissenschaftlichen/künstlerischen Personal sowie dem nichtwissenschaftlichen (Verwaltungs-, technisches und sonstiges) Personal unterschieden. Die zusätzliche Differenzierung nach den Aufgaben in der Hochschule führt zu einer Gliederung des Personals in vier Hauptgruppen:

1. das hauptberuflich tätige wissenschaftliche und künstlerische Personal;
2. das nebenberuflich tätige wissenschaftliche und künstlerische Personal;
3. das hauptberuflich tätige nichtwissenschaftliche Personal;
4. das nebenberuflich tätige nichtwissenschaftliche Personal (siehe auch Systematik der Personalgruppen und Dienstbezeichnungen im Anhang).

### **Verwaltungspersonal**

Hierzu zählen das hauptberuflich und nebenberuflich tätige Verwaltungs-, technische und sonstige Personal. Zu dieser Personengruppe zählen u. a. Beamtinnen, Beamte und Angestellte der Zentral- und Fachbereichsverwaltung und Bibliotheken, das technische Personal, das Pflegepersonal an Hochschulkliniken, sonstiges Verwaltungspersonal und Auszubildende (siehe Systematik der Personalgruppen und Dienstbezeichnungen im Anhang).

## **Zeichenerklärung**

(nach DIN 55 301)

0	weniger als die Hälfte von 1 in der letzten besetzten Stelle, jedoch mehr als nichts
–	nichts vorhanden (genau null)
x	Tabellenfach gesperrt, da Aussage nicht sinnvoll
.	Zahlenwert unbekannt oder geheim zu halten
r	berichtigte Zahl

## **Abkürzungen**

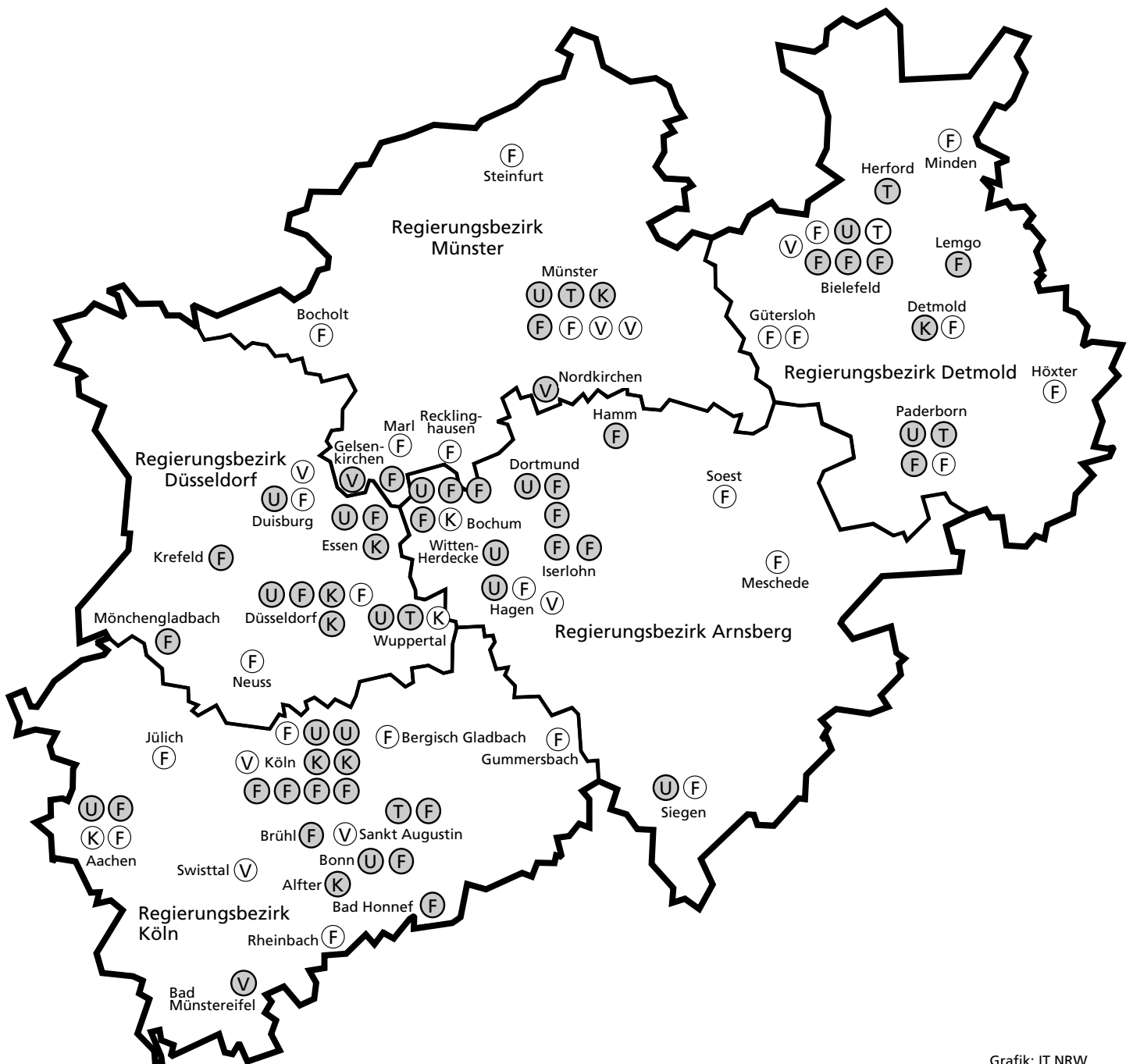
akad.	akademisch
apl.	außerplanmäßig
ev.	evangelisch
FH	Fachhochschule
GH	Gesamthochschule
H	Hochschule
i. e. S.	im engeren Sinn
kath.	katholisch
lfd.Nr.	laufende Nummer
phil.	philosophische
priv.	private
r.-k.	römisch-katholisch
theol.	theologische
U	Universität



**Hochschulstandorte in Nordrhein-Westfalen**

**Stand: Berichtsjahr 2007**

- Hochschule
- Hochschulabteilung
  
- U Universitäten
- T Theologische Hochschulen
- K Kunsthochschulen
- F Fachhochschulen
- V Verwaltungsfachhochschulen

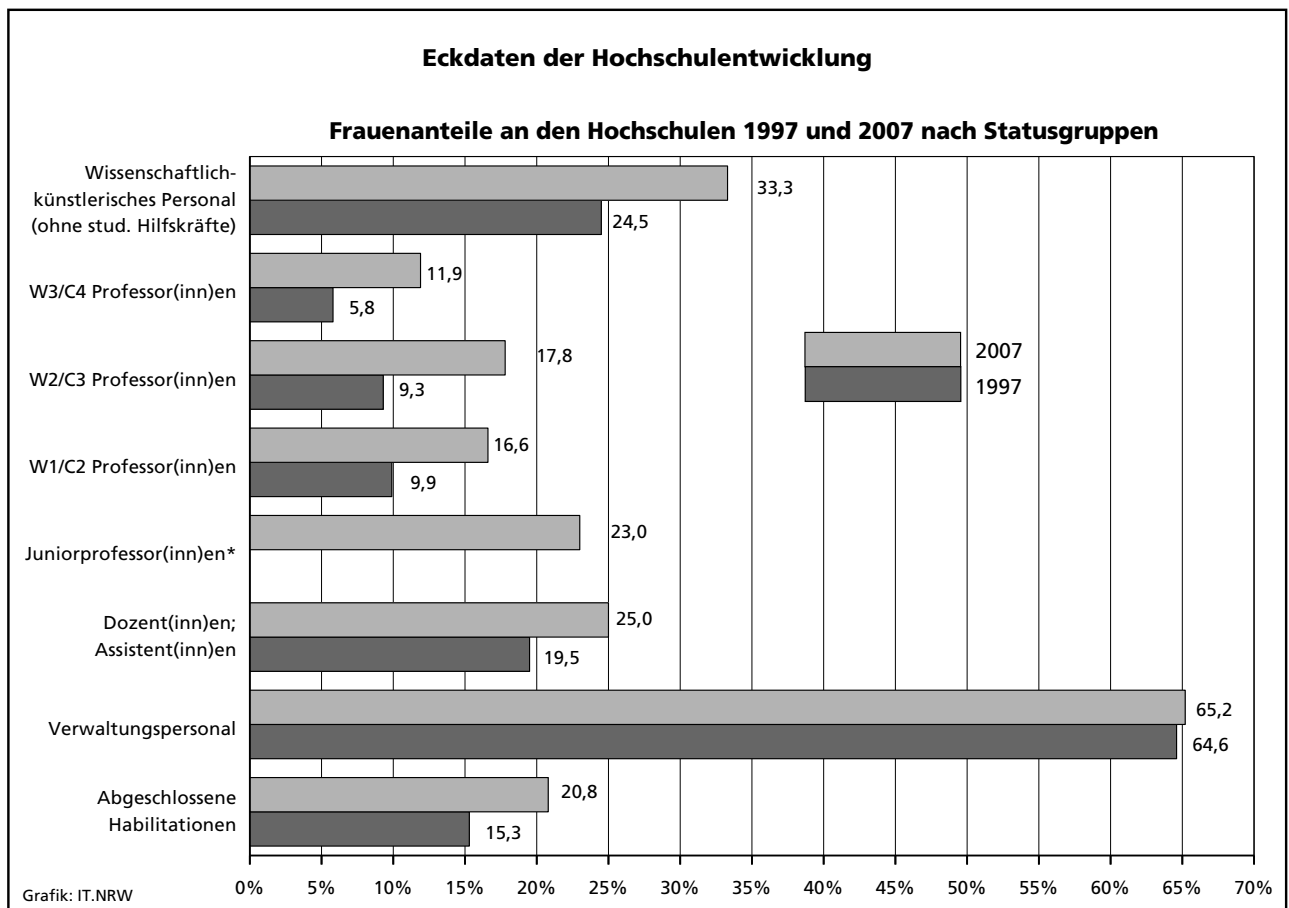


## **Eckdaten**

### 1. Eckdaten der Hochschulentwicklung 1997 – 2007 Personal und abgeschlossene Habilitationen

Jahr <sup>1)</sup> a = Insgesamt b = weiblich		wissenschaftlich-künstlerisches Personal <sup>2)</sup>	W3/C4-Professor(inn)en	W2/C3-Professor(inn)en	W1/C2-Professor(inn)en <sup>3)</sup>	Juniorprofessor(inn)en	Dozent(inn)en, Assistent(inn)en	Verwaltungspersonal	abgeschlossene Habilitationen
1997	a	41 951	2 625	3 156	1 245	–	2 084	50 489	359
	b	10 271	153	294	123	–	406	32 624	55
1998	a	42 543	2 594	3 235	1 299	–	2 238	50 431	384
	b	10 711	161	323	147	–	450	32 774	53
1999	a	42 989	2 632	3 397	1 340	–	2 393	50 644	382
	b	11 010	179	368	158	–	562	32 972	60
2000	a	42 448	2 639	3 373	1 267	–	2 129	52 077	445
	b	11 302	201	375	160	–	492	33 773	71
2001	a	43 627	2 609	3 308	1 221	–	2 190	51 031	436
	b	12 240	222	401	160	–	502	33 515	75
2002	a	44 627	2 583	3 322	1 192	–	2 134	51 584	432
	b	12 883	226	417	165	–	466	33 972	89
2003	a	44 869	2 635	3 288	1 193	–	2 067	50 562	426
	b	13 318	245	473	181	–	463	33 745	87
2004	a	44 721	2 656	3 432	1 236	12	2 920	50 299	440
	b	13 375	261	523	198	1	851	33 014	90
2005	a	45 161	2 596	3 372	1 143	74	1 596	49 445	372
	b	13 930	274	537	186	15	385	32 177	94
2006	a	45 803	2 537	3 304	1 073	81	1 283	48 511	365
	b	14 737	287	548	182	18	309	31 761	74
2007	a	47 318	2 507	3 243	1 024	87	1 015	48 073	332
	b	15 773	298	576	170	20	254	31 336	69

1) Die Jahresergebnisse basieren auf folgenden Abgrenzungen: Personal – Stichtag: 1.12.; Habilitationen – im Berichtsjahr – 2) ohne studentische Hilfskräfte – 3) ohne Juniorprofessor(inn)en



\*) Juniorprofessor(inn)en werden erst seit dem Berichtsjahr 2004 erfasst.

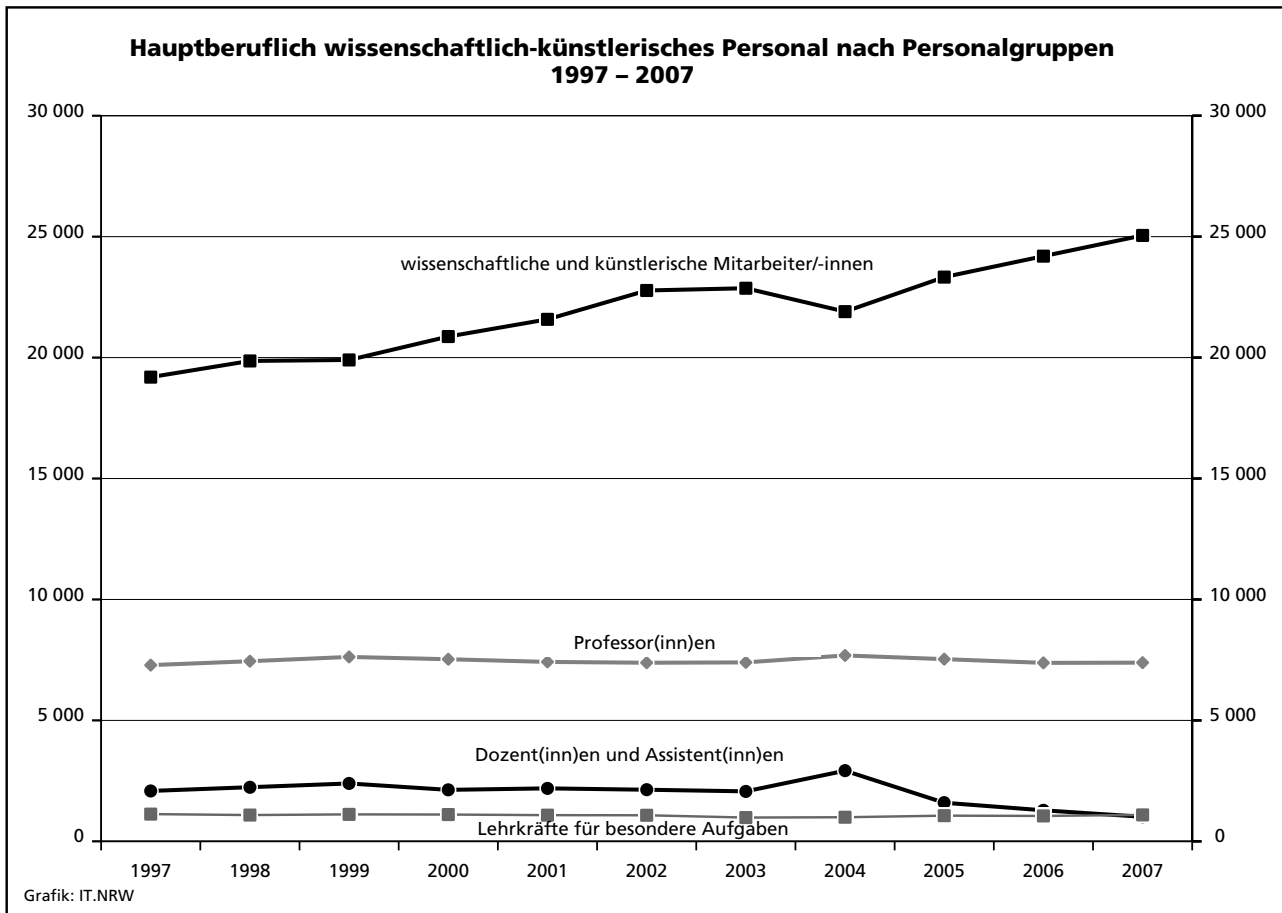
## **Personalentwicklung**



## 2. Wissenschaftlich-künstlerisches und Verwaltungspersonal in den Berichtsjahren 1997 – 2007 nach Personalgruppen

Personalgruppe a = Insgesamt b = weiblich	Berichtsjahr											
	1997	1998	1999	2000	2001	2002	2003	2004	2005	2006	2007	
<b>hauptberuflich tätiges wissenschaftlich-künstlerisches Personal</b>												
Professor(inn)en	a	7 286	7 447	7 624	7 529	7 418	7 384	7 398	7 686	7 532	7 379	7 388
	b	609	671	736	768	822	852	942	1 035	1 064	1 093	1 170
Dozent(inn)en und Assistent(inn)en	a	2 084	2 238	2 393	2 129	2 190	2 134	2 067	2 920	1 596	1 283	1 015
	b	406	450	562	492	502	466	463	851	385	309	254
Wissenschaftliche u. künst- lerische Mitarbeiter/-innen	a	19 192	19 861	19 902	20 870	21 581	22 774	22 867	21 900	23 328	24 193	25 050
	b	5 038	5 392	5 427	6 019	6 582	7 187	7 307	6 912	7 671	8 238	8 829
Lehrkräfte für besondere Aufgaben	a	1 126	1 087	1 115	1 108	1 083	1 078	984	997	1 062	1 051	1 093
	b	365	373	387	393	396	408	377	383	424	449	480
Zusammen	a	29 688	30 633	31 034	31 636	32 272	33 370	33 316	33 503	33 518	33 906	34 546
	b	6 418	6 886	7 112	7 672	8 302	8 913	9 089	9 181	9 544	10 089	10 733
<b>nebenberuflich tätiges wissenschaftlich-künstlerisches Personal</b>												
Gastprofessor(inn)en, Emeriti	a	540	562	737	629	684	415	201	181	68	116	73
	b	29	26	39	28	39	16	11	7	4	20	17
Lehrbeauftragte	a	7 264	7 029	7 069	6 837	6 966	7 147	7 600	7 216	7 836	7 978	8 730
	b	2 076	2 072	2 107	2 154	2 205	2 294	2 512	2 491	2 708	2 833	3 149
Wissenschaftliche Hilfskräfte	a	26 705	26 971	26 168	23 041	25 294	27 004	25 540	24 826	25 241	24 674	27 557
	b	10 526	10 873	10 888	9 600	11 097	11 723	11 350	10 781	11 033	10 667	11 769
darunter studentische Hilfskräfte	a	22 246	22 652	22 019	19 695	21 589	23 309	21 788	21 005	21 502	20 871	23 588
	b	8 778	9 146	9 136	8 152	9 403	10 063	9 644	9 085	9 359	8 872	9 895
Zusammen	a	34 509	34 562	33 974	30 507	32 944	34 566	33 341	32 223	33 145	32 768	36 360
	b	12 631	12 971	13 034	11 782	13 341	14 033	13 873	13 279	13 745	13 520	14 935
<b>Wissenschaftlich- künstlerisches Personal insgesamt</b>	<b>a</b>	<b>64 197</b>	<b>65 195</b>	<b>65 008</b>	<b>62 143</b>	<b>65 216</b>	<b>67 936</b>	<b>66 657</b>	<b>65 726</b>	<b>66 663</b>	<b>66 674</b>	<b>70 906</b>
	<b>b</b>	<b>19 049</b>	<b>19 857</b>	<b>20 146</b>	<b>19 454</b>	<b>21 643</b>	<b>22 946</b>	<b>22 962</b>	<b>22 460</b>	<b>23 289</b>	<b>23 609</b>	<b>25 668</b>
<b>hauptberuflich tätiges Verwaltungs-, technisches und sonstiges Personal</b>												
Verwaltungspersonal	a	11 078	10 855	11 196	11 332	11 354	11 731	11 670	11 765	12 903	13 044	12 765
	b	8 097	8 105	8 212	8 381	8 410	8 561	8 496	8 722	9 578	9 480	9 136
Technisches Personal	a	8 307	8 202	8 777	7 804	7 294	7 158	7 289	6 987	6 832	6 506	7 791
	b	3 559	3 344	3 891	3 462	3 037	2 967	3 066	2 820	2 807	2 698	3 219
Arbeiter/-innen <sup>1)</sup>	a	8 047	7 907	7 014	7 478	7 558	7 487	7 107	7 206	6 956	6 415	x
	b	3 214	3 104	2 647	2 844	2 844	2 882	2 686	2 634	2 538	2 330	x
Bibliothekspersonal	a	2 241	2 309	2 497	2 301	2 332	2 260	2 288	2 233	2 186	2 122	2 155
	b	1 739	1 793	1 903	1 781	1 790	1 709	1 760	1 731	1 701	1 647	1 663
Pflegepersonal	a	9 613	10 026	9 978	10 043	10 346	10 571	9 796	9 362	9 688	9 524	9 204
	b	7 959	8 291	8 227	8 278	8 429	8 635	8 144	7 491	7 769	7 617	7 369
Auszubildende	a	3 553	3 603	3 283	3 351	3 076	3 688	3 742	3 847	3 601	3 459	3 391
	b	1 997	2 141	1 801	1 831	1 635	2 105	2 139	2 048	1 854	1 747	1 673
Praktikanten	a	95	116	112	121	116	130	114	203	409	381	411
	b	65	71	81	74	75	82	74	154	314	288	320
Sonstiges Personal	a	7 020	6 934	7 305	7 545	8 517	8 154	8 110	8 158	6 443	6 787	11 813
	b	5 824	5 719	5 992	6 177	7 096	6 854	6 792	6 803	5 384	5 784	7 645
Zusammen	a	49 954	49 952	50 162	49 975	50 593	51 179	50 116	49 761	49 018	48 238	47 530
	b	32 454	32 568	32 754	32 828	33 316	33 795	33 157	32 403	31 945	31 591	31 025
<b>nebenberuflich tätiges Verwaltungs-, technisches und sonstiges Personal</b>												
Sonstige Hilfskräfte	a	535	479	482	2 102	438	405	446	538	427	273	543
	b	170	206	218	945	199	177	196	221	232	170	311
Zusammen	a	535	479	482	2 102	438	405	446	538	427	273	543
	b	170	206	218	945	199	177	196	221	232	170	311
<b>Verwaltungspersonal insgesamt</b>	<b>a</b>	<b>50 489</b>	<b>50 431</b>	<b>50 644</b>	<b>52 077</b>	<b>51 031</b>	<b>51 584</b>	<b>50 562</b>	<b>50 299</b>	<b>49 445</b>	<b>48 511</b>	<b>48 073</b>
	<b>b</b>	<b>32 624</b>	<b>32 774</b>	<b>32 972</b>	<b>33 773</b>	<b>33 515</b>	<b>33 972</b>	<b>33 353</b>	<b>32 624</b>	<b>32 177</b>	<b>31 761</b>	<b>31 336</b>

1) die Bezeichnung „Arbeiter/-innen“ entfällt aufgrund des neuen Tarifvertrages für den öffentlichen Dienst. Diese Beschäftigten werden ab 2007 unter „sonstiges Personal“ ausgewiesen



### 3. Wissenschaftlich-künstlerisches Personal\*) in den Berichtsjahren 1997 – 2007 nach Hochschularten, Hochschulen und Fächergruppen (fachliche Zuordnung)

Fächergruppe a = Insgesamt b = weiblich	Berichtsjahr											
	1997	1998	1999	2000	2001	2002	2003	2004	2005	2006	2007	
<b>Universitäten<sup>1)</sup></b>												
<b>Technische Hochschule Aachen</b>												
Sprach- und Kulturwissenschaften	a	260	256	277	306	310	323	337	340	326	292	300
	b	92	86	102	117	113	115	139	143	153	141	155
Rechts-, Wirtschafts- und Sozialwissenschaften	a	184	170	162	174	158	148	162	187	175	192	208
	b	49	38	44	43	35	33	41	51	44	53	58
Mathematik, Naturwissenschaften	a	996	986	968	987	969	1 002	984	1 034	1 003	1 000	1 062
	b	149	147	169	177	182	188	186	203	216	220	239
Humanmedizin/ Gesundheitswissenschaften <sup>2)</sup>	a	916	1 003	1 043	1 075	1 080	1 166	1 134	1 208	1 204	1 260	1 256
	b	291	335	351	378	403	426	416	449	449	518	534
Veterinärmedizin	a	–	–	–	–	–	–	–	–	–	–	7
	b	–	–	–	–	–	–	–	–	–	–	5
Ingenieurwissenschaften	a	2 006	2 045	2 057	1 976	1 974	2 014	2 030	1 931	1 839	1 899	2 025
	b	175	176	193	195	201	228	244	225	214	251	296
Kunst, Kunstwissenschaft	a	13	14	18	18	21	12	13	15	12	10	3
	b	3	3	5	4	6	1	2	4	2	4	–
Zentrale Einrichtungen	a	210	224	221	194	204	193	136	153	193	223	207
	b	51	56	53	56	62	56	48	49	67	76	71
<b>Hochschule zusammen</b>	<b>a</b>	<b>4 585</b>	<b>4 698</b>	<b>4 746</b>	<b>4 730</b>	<b>4 716</b>	<b>4 858</b>	<b>4 796</b>	<b>4 868</b>	<b>4 752</b>	<b>4 876</b>	<b>5 068</b>
	<b>b</b>	<b>810</b>	<b>841</b>	<b>917</b>	<b>970</b>	<b>1 002</b>	<b>1 047</b>	<b>1 076</b>	<b>1 124</b>	<b>1 145</b>	<b>1 263</b>	<b>1 358</b>
<b>Universität Bielefeld</b>												
Sprach- und Kulturwissenschaften	a	423	411	439	398	413	415	458	486	546	581	526
	b	157	168	185	170	179	180	214	210	241	291	252
Sport	a	43	55	55	54	68	68	52	48	63	68	64
	b	18	24	25	23	28	28	21	20	31	34	33
Rechts-, Wirtschafts- und Sozialwissenschaften	a	317	323	314	337	333	333	362	402	408	466	338
	b	93	119	116	123	134	134	140	151	147	175	120
Mathematik, Naturwissenschaften	a	531	533	569	560	573	573	563	601	584	672	632
	b	103	90	102	110	114	114	115	129	129	178	171
Humanmedizin/ Gesundheitswissenschaften <sup>2)</sup>	a	–	–	–	–	–	–	–	–	–	–	60
	b	–	–	–	–	–	–	–	–	–	–	25
Kunst, Kunstwissenschaft	a	45	42	34	36	32	32	34	34	35	33	37
	b	14	12	13	13	13	13	15	14	16	14	17
Zentrale Einrichtungen	a	378	363	349	359	342	343	369	171	192	176	50
	b	133	142	128	136	131	132	154	75	85	80	25
<b>Hochschule zusammen</b>	<b>a</b>	<b>1 737</b>	<b>1 727</b>	<b>1 760</b>	<b>1 744</b>	<b>1 761</b>	<b>1 764</b>	<b>1 838</b>	<b>1 742</b>	<b>1 828</b>	<b>1 996</b>	<b>1 707</b>
	<b>b</b>	<b>518</b>	<b>555</b>	<b>569</b>	<b>575</b>	<b>599</b>	<b>601</b>	<b>659</b>	<b>599</b>	<b>649</b>	<b>772</b>	<b>643</b>
<b>Universität Bochum</b>												
Sprach- und Kulturwissen- schaften	a	714	726	773	750	771	758	705	707	646	646	809
	b	220	237	272	250	299	267	271	278	263	271	374
Sport	a	59	76	69	58	66	65	67	69	72	74	86
	b	13	22	20	16	13	13	15	15	17	16	25
Rechts-, Wirtschafts- und Sozialwissenschaften	a	413	413	426	377	414	422	428	402	404	390	412
	b	95	100	92	80	90	90	118	119	134	133	145

\*) ohne studentische Hilfskräfte. – 1) Seit dem Wintersemester 2002/03 wird im Rahmen der Hochschulstatistik auf den gesonderten Nachweis der Hochschulart „Gesamthochschule“ verzichtet und diese der Hochschulart "Universitäten" zugeordnet (Universität-Gesamthochschule waren: Universität Duisburg-Essen, Fernuniversität Hagen, Universität Paderborn, Universität Siegen, Universität Wuppertal). – 2) Ab dem Berichtsjahr 2004 mit dem Zusatz „Gesundheitswissenschaften“. – 3) Ab dem Wintersemester 2006/07 werden die Standorte der Universität Duisburg-Essen nicht mehr einzeln ausgewiesen. Die Zeitreihe wurde zur besseren Vergleichbarkeit rückwirkend aufaddiert.



**Noch: 3. Wissenschaftlich-künstlerisches Personal\*) in den Berichtsjahren 1997 – 2007  
nach Hochschularten, Hochschulen und Fächergruppen (fachliche Zuordnung)**

Fächergruppe a = Insgesamt b = weiblich	Berichtsjahr											
	1997	1998	1999	2000	2001	2002	2003	2004	2005	2006	2007	
noch: <b>Universitäten<sup>1)</sup></b>												
noch: <b>Universität Bochum</b>												
Mathematik, Naturwissenschaften	a	920	949	1 005	937	963	910	837	863	863	865	911
	b	150	158	174	166	182	183	186	203	230	247	282
Humanmedizin/ Gesundheitswissenschaften <sup>2)</sup>	a	192	195	193	182	182	195	214	209	228	215	205
	b	62	74	74	77	74	80	102	103	103	97	92
Ingenieurwissenschaften	a	622	641	657	625	648	644	623	630	629	553	551
	b	41	51	53	52	61	51	60	60	58	53	60
Kunst, Kunstwissenschaft	a	46	53	45	46	54	61	62	61	67	68	66
	b	14	19	18	18	21	22	29	23	33	27	34
Zentrale Einrichtungen	a	294	258	255	246	253	322	130	206	364	336	349
	b	92	79	83	80	88	115	65	92	140	173	189
<b>Hochschule zusammen</b>	<b>a</b>	<b>3 260</b>	<b>3 311</b>	<b>3 423</b>	<b>3 221</b>	<b>3 351</b>	<b>3 377</b>	<b>3 066</b>	<b>3 147</b>	<b>3 273</b>	<b>3 147</b>	<b>3 389</b>
	<b>b</b>	<b>687</b>	<b>740</b>	<b>786</b>	<b>739</b>	<b>838</b>	<b>821</b>	<b>846</b>	<b>893</b>	<b>978</b>	<b>1 017</b>	<b>1 201</b>
<b>Universität Bonn</b>												
Sprach- und Kulturwissenschaften	a	753	753	710	645	657	633	643	612	609	624	623
	b	279	289	272	239	246	248	269	257	261	266	265
Sport	a	22	18	18	14	17	16	12	10	12	11	11
	b	5	5	7	3	5	5	5	5	7	6	6
Rechts-, Wirtschafts- und Sozialwissenschaften	a	303	304	280	261	252	259	299	287	300	298	298
	b	77	76	68	59	67	62	79	86	89	74	74
Mathematik, Naturwissenschaften	a	1 273	1 186	1 139	1 074	1 185	1 271	1 340	1 288	1 323	1 379	1 381
	b	228	231	235	242	264	292	297	294	315	344	345
Humanmedizin/ Gesundheitswissenschaften <sup>2)</sup>	a	986	997	1 029	1 058	1 038	1 162	1 041	1 042	909	1 109	1 194
	b	292	305	317	335	339	398	339	367	350	412	476
Veterinärmedizin	a	–	–	–	–	–	–	–	–	–	2	2
	b	–	–	–	–	–	–	–	–	–	1	1
Agrar-, Forst- und Ernährungswissenschaften	a	319	331	295	292	308	296	305	279	289	306	306
	b	111	121	100	104	108	114	122	106	120	136	136
Ingenieurwissenschaften	a	92	93	84	70	76	70	57	55	51	48	48
	b	19	21	19	13	13	12	9	8	10	8	8
Kunst, Kunstwissenschaft	a	46	41	44	34	26	27	26	34	32	24	24
	b	18	18	19	14	13	14	10	16	16	13	13
Zentrale Einrichtungen	a	380	396	437	393	387	406	302	292	520	273	273
	b	132	133	137	129	159	185	145	138	203	133	134
<b>Hochschule zusammen</b>	<b>a</b>	<b>4 174</b>	<b>4 119</b>	<b>4 036</b>	<b>3 841</b>	<b>3 946</b>	<b>4 140</b>	<b>4 025</b>	<b>3 899</b>	<b>4 045</b>	<b>4 074</b>	<b>4 160</b>
	<b>b</b>	<b>1 161</b>	<b>1 199</b>	<b>1 174</b>	<b>1 138</b>	<b>1 214</b>	<b>1 330</b>	<b>1 275</b>	<b>1 277</b>	<b>1 371</b>	<b>1 393</b>	<b>1 458</b>
<b>Universität Dortmund</b>												
Sprach- und Kulturwissenschaften	a	486	497	480	421	419	441	478	440	472	452	552
	b	224	210	211	185	198	220	247	237	247	224	317
Sport	a	21	18	24	20	26	27	26	25	26	25	21
	b	5	8	9	6	8	10	9	9	10	9	10
Rechts-, Wirtschafts- und Sozialwissenschaften	a	103	111	107	109	127	117	137	143	152	137	157
	b	28	29	31	29	32	31	43	47	55	49	52

**Noch: 3. Wissenschaftlich-künstlerisches Personal\*) in den Berichtsjahren 1997 – 2007  
nach Hochschularten, Hochschulen und Fächergruppen (fachliche Zuordnung)**

Fächergruppe a = Insgesamt b = weiblich	Berichtsjahr											
	1997	1998	1999	2000	2001	2002	2003	2004	2005	2006	2007	
noch: <b>Universitäten<sup>1)</sup></b>												
noch: <b>Universität Dortmund</b>												
Mathematik, Naturwissenschaften	a	453	448	517	457	525	538	577	570	577	567	582
	b	54	53	68	55	69	82	94	113	110	125	132
Agrar-, Forst- und Ernährungswissenschaften	a	7	8	9	7	9	9	7	9	7	7	5
	b	6	6	8	6	7	8	6	7	5	5	4
Ingenieurwissenschaften	a	772	765	814	707	749	735	688	673	679	682	715
	b	80	84	91	90	117	126	129	126	120	133	155
Kunst, Kunstwissenschaft	a	119	130	140	131	137	138	146	154	151	154	159
	b	43	50	55	48	52	57	65	70	60	66	66
Zentrale Einrichtungen	a	56	74	70	50	81	86	96	90	107	124	176
	b	20	29	30	20	42	48	62	54	64	66	84
<b>Hochschule zusammen</b>	<b>a</b>	<b>2 017</b>	<b>2 051</b>	<b>2 161</b>	<b>1 902</b>	<b>2 073</b>	<b>2 091</b>	<b>2 155</b>	<b>2 104</b>	<b>2 171</b>	<b>2 148</b>	<b>2 367</b>
	<b>b</b>	<b>460</b>	<b>469</b>	<b>503</b>	<b>439</b>	<b>525</b>	<b>582</b>	<b>655</b>	<b>663</b>	<b>671</b>	<b>677</b>	<b>820</b>
<b>Universität Duisburg-Essen<sup>3)</sup></b>												
Sprach- und Kulturwissenschaften	a	520	505	533	499	516	627	687	609	574	536	551
	b	187	183	209	203	242	288	322	281	271	276	313
Sport	a	20	23	23	22	21	15	16	16	17	19	18
	b	4	8	8	5	6	4	6	5	5	7	6
Rechts-, Wirtschafts- und Sozialwissenschaften	a	416	398	439	416	376	442	451	443	392	412	358
	b	116	113	107	106	103	115	134	146	154	163	152
Mathematik, Naturwissenschaften	a	767	775	757	715	693	766	776	791	783	754	736
	b	132	130	141	130	148	154	167	182	189	203	215
Humanmedizin/ Gesundheitswissenschaften <sup>2)</sup>	a	847	822	831	835	848	873	927	991	959	1 009	862
	b	273	245	267	258	275	311	332	363	352	390	330
Agrar-, Forst- und Ernährungswissenschaften	a	34	30	29	31	29	26	22	21	–	5	1
	b	5	5	5	9	8	6	7	5	–	–	1
Ingenieurwissenschaften	a	654	654	655	626	537	552	530	483	451	421	376
	b	48	47	55	49	40	56	51	50	47	45	41
Kunst, Kunstwissenschaft	a	156	98	93	97	119	122	107	92	76	84	60
	b	55	32	31	30	43	40	33	27	27	30	21
Zentrale Einrichtungen	a	107	84	100	117	184	168	177	170	185	192	267
	b	32	29	44	41	75	74	69	76	94	102	113
<b>Hochschule zusammen</b>	<b>a</b>	<b>3 521</b>	<b>3 389</b>	<b>3 460</b>	<b>3 358</b>	<b>3 323</b>	<b>3 591</b>	<b>3 693</b>	<b>3 616</b>	<b>3 437</b>	<b>3 435</b>	<b>3 229</b>
	<b>b</b>	<b>852</b>	<b>792</b>	<b>867</b>	<b>831</b>	<b>940</b>	<b>1 048</b>	<b>1 121</b>	<b>1 135</b>	<b>1 139</b>	<b>1 216</b>	<b>1 192</b>
<b>Universität Düsseldorf</b>												
Sprach- und Kulturwissenschaften	a	454	485	509	456	485	475	474	466	482	395	475
	b	177	218	240	205	220	215	222	222	250	210	254
Sport	a	13	14	17	17	20	11	10	8	4	4	3
	b	4	4	4	7	4	3	3	2	–	–	–
Rechts-, Wirtschafts- und Sozialwissenschaften	a	110	149	165	162	204	235	235	234	246	234	268
	b	28	41	49	57	65	74	72	72	81	75	90
Mathematik, Naturwissenschaften	a	645	699	653	618	608	648	620	593	626	614	644
	b	154	161	168	159	163	185	180	179	188	197	221

**Noch: 3. Wissenschaftlich-künstlerisches Personal\*) in den Berichtsjahren 1997 – 2007  
nach Hochschularten, Hochschulen und Fächergruppen (fachliche Zuordnung)**

Fächergruppe a = Insgesamt b = weiblich	Berichtsjahr											
	1997	1998	1999	2000	2001	2002	2003	2004	2005	2006	2007	
<b>noch: Universitäten<sup>1)</sup></b>												
<b>noch: Universität Düsseldorf</b>												
Humanmedizin/ Gesundheitswissenschaften <sup>2)</sup>	a	1 161	1 146	1 163	1 198	1 184	1 261	1 286	1 336	1 055	1 271	1 286
	b	342	319	369	426	381	442	464	498	355	483	510
Agrar-, Forst- und Ernährungswissenschaften	a	–	–	–	6	–	–	–	–	–	–	–
	b	–	–	–	4	–	–	–	–	–	–	–
Kunst, Kunstwissenschaft	a	9	7	13	9	9	10	9	8	14	33	20
	b	3	3	8	5	6	7	6	4	10	19	13
Zentrale Einrichtungen	a	83	59	57	58	49	82	50	23	103	78	89
	b	33	31	30	33	25	44	19	13	50	38	45
<b>Hochschule zusammen</b>	<b>a</b>	<b>2 475</b>	<b>2 559</b>	<b>2 577</b>	<b>2 524</b>	<b>2 559</b>	<b>2 722</b>	<b>2 684</b>	<b>2 668</b>	<b>2 530</b>	<b>2 629</b>	<b>2 785</b>
	<b>b</b>	<b>741</b>	<b>777</b>	<b>868</b>	<b>896</b>	<b>864</b>	<b>970</b>	<b>966</b>	<b>990</b>	<b>934</b>	<b>1 022</b>	<b>1 133</b>
<b>Fernuniversität Hagen</b>												
Sprach- und Kulturwissenschaften	a	95	103	101	101	99	96	118	121	131	130	136
	b	34	39	45	39	41	44	60	63	66	69	73
Rechts-, Wirtschafts- und Sozialwissenschaften	a	204	202	193	202	184	201	240	234	227	237	223
	b	58	66	53	65	63	70	84	84	85	98	85
Mathematik, Naturwissenschaften	a	121	112	106	98	98	107	102	88	95	84	122
	b	11	9	8	15	16	14	15	14	11	10	13
Ingenieurwissenschaften	a	73	75	66	62	65	58	47	50	65	51	13
	b	9	14	12	11	15	8	4	5	4	4	–
Zentrale Einrichtungen	a	62	74	64	68	413	492	473	449	363	335	301
	b	16	26	17	23	132	159	153	150	115	99	98
<b>Hochschule zusammen</b>	<b>a</b>	<b>555</b>	<b>566</b>	<b>530</b>	<b>531</b>	<b>859</b>	<b>954</b>	<b>980</b>	<b>942</b>	<b>881</b>	<b>837</b>	<b>795</b>
	<b>b</b>	<b>128</b>	<b>154</b>	<b>135</b>	<b>153</b>	<b>267</b>	<b>295</b>	<b>316</b>	<b>316</b>	<b>281</b>	<b>280</b>	<b>269</b>
<b>Universität Köln</b>												
Sprach- und Kulturwissenschaften	a	681	774	778	779	721	716	718	725	752	734	747
	b	255	303	289	291	295	287	289	291	332	341	345
Rechts-, Wirtschafts- und Sozialwissenschaften	a	625	680	624	616	613	572	652	618	592	580	596
	b	144	163	154	150	164	146	178	194	190	194	218
Mathematik, Naturwissenschaften	a	837	890	900	899	834	874	908	889	877	895	788
	b	164	191	181	183	181	206	223	216	217	257	227
Humanmedizin/ Gesundheitswissenschaften <sup>2)</sup>	a	1 040	1 119	1 164	1 334	1 273	1 323	1 364	1 376	1 402	1 411	1 393
	b	327	359	350	423	441	478	541	564	571	585	596
Veterinärmedizin	a	–	–	–	–	–	–	–	–	–	1	–
	b	–	–	–	–	–	–	–	–	–	–	–
Kunst, Kunstwissenschaft	a	52	56	53	56	62	63	63	64	64	58	60
	b	24	26	21	22	29	32	32	32	28	25	27
Zentrale Einrichtungen	a	79	111	125	121	134	123	132	115	163	123	126
	b	25	38	41	42	50	44	51	49	72	44	57
<b>Hochschule zusammen</b>	<b>a</b>	<b>3 314</b>	<b>3 630</b>	<b>3 644</b>	<b>3 805</b>	<b>3 637</b>	<b>3 671</b>	<b>3 837</b>	<b>3 787</b>	<b>3 850</b>	<b>3 802</b>	<b>3 710</b>
	<b>b</b>	<b>939</b>	<b>1 080</b>	<b>1 036</b>	<b>1 111</b>	<b>1 160</b>	<b>1 193</b>	<b>1 314</b>	<b>1 346</b>	<b>1 410</b>	<b>1 446</b>	<b>1 470</b>

**Noch: 3. Wissenschaftlich-künstlerisches Personal\*) in den Berichtsjahren 1997 – 2007  
nach Hochschularten, Hochschulen und Fächergruppen (fachliche Zuordnung)**

Fächergruppe a = Insgesamt b = weiblich	Berichtsjahr											
	1997	1998	1999	2000	2001	2002	2003	2004	2005	2006	2007	
noch: <b>Universitäten<sup>1)</sup></b>												
<b>Deutsche Sporthochschule Köln</b>												
Sprach- und Kulturwissenschaften	a	–	–	–	–	–	–	1	17	27	30	18
	b	–	–	–	–	–	–	–	1	6	4	2
Sport	a	240	303	343	346	447	358	402	310	281	295	311
	b	71	98	114	120	173	126	142	90	80	91	109
Rechts-, Wirtschafts- und Sozialwissenschaften	a	–	–	–	–	–	–	–	32	26	22	21
	b	–	–	–	–	–	–	–	16	15	14	13
Mathematik, Naturwissenschaften	a	–	–	–	–	–	–	–	22	17	17	16
	b	–	–	–	–	–	–	–	9	4	6	5
Humanmedizin/ Gesundheitswissenschaften <sup>2)</sup>	a	–	–	–	–	–	–	–	64	42	38	43
	b	–	–	–	–	–	–	–	25	19	13	17
Zentrale Einrichtungen	a	2	8	8	9	4	–	1	20	28	25	25
	b	1	5	6	5	2	–	–	10	11	14	12
<b>Hochschule zusammen</b>	<b>a</b>	<b>242</b>	<b>311</b>	<b>351</b>	<b>355</b>	<b>451</b>	<b>358</b>	<b>404</b>	<b>465</b>	<b>421</b>	<b>427</b>	<b>434</b>
	<b>b</b>	<b>72</b>	<b>103</b>	<b>120</b>	<b>125</b>	<b>175</b>	<b>126</b>	<b>142</b>	<b>151</b>	<b>135</b>	<b>142</b>	<b>158</b>
<b>Universität Münster</b>												
Sprach- und Kulturwissenschaften	a	933	978	791	770	760	669	705	746	716	724	790
	b	313	316	259	281	290	260	285	278	274	305	349
Sport	a	13	23	36	35	33	40	45	37	41	46	59
	b	4	3	7	8	7	12	13	13	16	19	24
Rechts-, Wirtschafts- und Sozialwissenschaften	a	543	575	534	524	544	497	584	617	645	653	700
	b	131	128	130	120	126	101	133	146	162	176	212
Mathematik, Naturwissenschaften	a	1 130	1 136	1 063	1 045	1 057	1 042	1 061	1 050	1 039	1 096	1 108
	b	208	199	200	212	236	278	281	282	293	299	319
Humanmedizin/ Gesundheitswissenschaften <sup>2)</sup>	a	1 352	1 422	1 224	1 487	1 510	1 593	1 492	1 436	1 446	1 488	1 542
	b	408	439	338	474	521	586	527	512	553	581	616
Agrar-, Forst- und Ernährungswissenschaften	a	6	4	5	6	6	4	3	4	5	5	5
	b	6	4	5	6	6	4	3	3	3	3	3
Ingenieurwissenschaften	a	8	6	5	5	5	7	7	7	7	9	7
	b	1	2	2	2	1	2	2	2	2	2	2
Kunst, Kunstwissenschaft	a	45	47	24	19	28	27	20	103	105	103	111
	b	25	23	11	10	12	13	9	37	37	36	44
Zentrale Einrichtungen	a	588	604	848	816	956	917	753	762	805	899	993
	b	136	150	232	267	294	350	303	313	323	373	417
<b>Hochschule zusammen</b>	<b>a</b>	<b>4 618</b>	<b>4 795</b>	<b>4 530</b>	<b>4 707</b>	<b>4 899</b>	<b>4 796</b>	<b>4 670</b>	<b>4 762</b>	<b>4 809</b>	<b>5 023</b>	<b>5 315</b>
	<b>b</b>	<b>1 232</b>	<b>1 264</b>	<b>1 184</b>	<b>1 380</b>	<b>1 493</b>	<b>1 606</b>	<b>1 556</b>	<b>1 586</b>	<b>1 663</b>	<b>1 794</b>	<b>1 986</b>
<b>Universität Paderborn</b>												
Sprach- und Kulturwissenschaften	a	239	252	237	261	283	232	238	199	239	300	315
	b	95	104	105	118	135	113	107	100	120	157	156
Sport	a	39	39	35	40	31	40	41	36	58	89	87
	b	9	9	9	13	11	15	13	12	13	22	31
Rechts-, Wirtschafts- und Sozialwissenschaften	a	–	–	–	–	–	–	–	–	–	–	144
	b	–	–	–	–	–	–	–	–	–	–	34

**Noch: 3. Wissenschaftlich-künstlerisches Personal\*) in den Berichtsjahren 1997 – 2007  
nach Hochschularten, Hochschulen und Fächergruppen (fachliche Zuordnung)**

Fächergruppe a = Insgesamt b = weiblich		Berichtsjahr										
		1997	1998	1999	2000	2001	2002	2003	2004	2005	2006	2007
noch: <b>Universitäten<sup>1)</sup></b>												
noch: <b>Universität Paderborn</b>												
Mathematik, Naturwissenschaften	a	392	415	399	409	436	413	429	347	309	320	296
	b	141	151	126	134	164	158	152	57	45	49	44
Humanmedizin/ Gesundheitswissenschaften <sup>2)</sup>	a	–	–	5	5	4	4	–	–	–	–	–
	b	–	–	4	3	3	2	–	–	–	–	–
Agrar-, Forst- und Ernährungswissenschaften	a	49	50	45	64	54	8	8	8	9	14	13
	b	19	13	16	20	24	4	4	6	8	12	12
Ingenieurwissenschaften	a	358	387	403	400	364	290	288	248	251	235	229
	b	137	172	156	131	141	129	114	22	28	17	18
Kunst, Kunstwissenschaft	a	71	83	69	73	44	48	61	47	59	68	79
	b	30	28	25	30	20	20	27	25	25	26	34
Zentrale Einrichtungen	a	25	27	28	22	30	72	70	103	113	109	179
	b	9	11	9	7	9	18	17	37	39	38	65
<b>Hochschule zusammen</b>	<b>a</b>	<b>1 326</b>	<b>1 392</b>	<b>1 359</b>	<b>1 403</b>	<b>1 359</b>	<b>1 232</b>	<b>1 259</b>	<b>1 111</b>	<b>1 167</b>	<b>1 274</b>	<b>1 342</b>
	<b>b</b>	<b>500</b>	<b>535</b>	<b>497</b>	<b>500</b>	<b>551</b>	<b>506</b>	<b>469</b>	<b>288</b>	<b>309</b>	<b>350</b>	<b>394</b>
<b>Universität Siegen</b>												
Sprach- und Kulturwissenschaften	a	347	280	333	289	338	354	387	309	329	364	360
	b	155	128	155	140	167	179	187	121	153	178	180
Sport	a	2	4	4	4	4	4	4	3	–	–	–
	b	–	–	–	1	1	1	1	–	–	–	–
Rechts-, Wirtschafts- und Sozialwissenschaften	a	198	201	172	195	211	195	174	230	242	248	298
	b	54	51	46	61	66	66	55	73	84	88	113
Mathematik, Naturwissenschaften	a	283	257	246	214	192	171	204	248	241	274	275
	b	30	25	26	20	14	20	14	33	44	52	45
Ingenieurwissenschaften	a	406	344	305	261	279	266	310	281	276	294	287
	b	28	25	34	27	27	30	37	33	39	44	44
Kunst, Kunstwissenschaft	a	76	69	103	99	47	58	62	64	61	67	70
	b	27	20	28	29	13	17	22	26	25	24	27
Zentrale Einrichtungen	a	53	115	20	52	38	35	49	87	100	121	183
	b	18	40	5	21	21	11	19	32	36	49	91
<b>Hochschule zusammen</b>	<b>a</b>	<b>1 365</b>	<b>1 270</b>	<b>1 183</b>	<b>1 114</b>	<b>1 109</b>	<b>1 083</b>	<b>1 190</b>	<b>1 222</b>	<b>1 249</b>	<b>1 368</b>	<b>1 473</b>
	<b>b</b>	<b>312</b>	<b>289</b>	<b>294</b>	<b>299</b>	<b>309</b>	<b>324</b>	<b>335</b>	<b>318</b>	<b>381</b>	<b>435</b>	<b>500</b>
<b>Universität Wuppertal</b>												
Sprach- und Kulturwissenschaften	a	242	252	244	245	252	228	201	225	238	257	272
	b	71	73	76	78	81	82	74	93	98	103	117
Sport	a	18	21	21	18	23	24	28	28	27	27	33
	b	3	4	4	2	4	5	6	6	5	8	8
Rechts-, Wirtschafts- und Sozialwissenschaften	a	190	176	180	179	169	152	144	135	145	134	138
	b	40	44	39	40	47	39	42	37	42	42	51
Mathematik, Naturwissenschaften	a	393	364	333	336	317	282	295	277	295	295	273
	b	43	45	40	40	49	47	50	50	60	64	57
Agrar-, Forst- und Ernährungswissenschaften	a	1	1	1	1	–	–	–	–	–	–	–
	b	1	1	1	1	–	–	–	–	–	–	–
Ingenieurwissenschaften	a	361	365	360	386	391	351	341	315	346	309	327
	b	34	41	36	47	46	47	43	48	54	52	64

**Noch: 3. Wissenschaftlich-künstlerisches Personal\*) in den Berichtsjahren 1997 – 2007  
nach Hochschularten, Hochschulen und Fächergruppen (fachliche Zuordnung)**

Fächergruppe a = Insgesamt b = weiblich	Berichtsjahr											
	1997	1998	1999	2000	2001	2002	2003	2004	2005	2006	2007	
noch: <b>Universitäten<sup>1)</sup></b>												
noch: <b>Universität Wuppertal</b>												
Kunst, Kunstwissenschaft	a	104	94	95	101	105	88	100	82	98	90	105
	b	28	30	29	30	31	25	33	19	32	28	34
Zentrale Einrichtungen	a	66	74	74	70	69	77	83	91	96	84	87
	b	32	33	37	36	33	35	45	51	50	49	46
<b>Hochschule zusammen</b>	<b>a</b>	<b>1 375</b>	<b>1 347</b>	<b>1 308</b>	<b>1 336</b>	<b>1 326</b>	<b>1 202</b>	<b>1 192</b>	<b>1 153</b>	<b>1 245</b>	<b>1 196</b>	<b>1 235</b>
	<b>b</b>	<b>252</b>	<b>271</b>	<b>262</b>	<b>274</b>	<b>291</b>	<b>280</b>	<b>293</b>	<b>304</b>	<b>341</b>	<b>346</b>	<b>377</b>
<b>Private wissenschaftliche Hochschule Witten-Herdecke</b>												
Sprach- und Kulturwissenschaften	a	.	.	.	.	–	–	15	7	–	–	–
	b	.	.	.	.	–	–	7	5	–	–	–
Rechts-, Wirtschafts- und Sozialwissenschaften	a	.	.	.	.	77	76	50	41	51	56	40
	b	.	.	.	.	20	21	9	8	16	15	12
Mathematik, Naturwissenschaften	a	.	.	.	.	41	36	32	34	35	33	29
	b	.	.	.	.	15	13	11	12	12	15	13
Humanmedizin/ Gesundheitswissenschaften <sup>2)</sup>	a	.	.	.	.	70	70	111	113	130	117	125
	b	.	.	.	.	23	24	49	52	58	53	61
Agrar-, Forst- und Ernährungswissenschaften	a	–	–	–	–	–	–	–	–	–	–	1
	b	–	–	–	–	–	–	–	–	–	–	–
Kunst, Kunstwissenschaft	a	.	.	.	.	–	–	–	3	12	7	8
	b	.	.	.	.	–	–	–	–	5	3	2
Zentrale Einrichtungen	a	.	.	.	.	31	22	–	–	–	–	–
	b	.	.	.	.	12	13	–	–	–	–	–
<b>Hochschule zusammen</b>	<b>a</b>	<b>.</b>	<b>.</b>	<b>.</b>	<b>.</b>	<b>219</b>	<b>204</b>	<b>208</b>	<b>198</b>	<b>228</b>	<b>213</b>	<b>203</b>
	<b>b</b>	<b>.</b>	<b>.</b>	<b>.</b>	<b>.</b>	<b>70</b>	<b>71</b>	<b>76</b>	<b>77</b>	<b>91</b>	<b>86</b>	<b>88</b>
<b>Hochschulart zusammen</b>												
<b>Sprach- und Kulturwissen- schaften</b>	<b>a</b>	<b>6 147</b>	<b>6 272</b>	<b>6 205</b>	<b>5 920</b>	<b>6 024</b>	<b>5 967</b>	<b>6 165</b>	<b>6 009</b>	<b>6 087</b>	<b>6 065</b>	<b>6 474</b>
	<b>b</b>	<b>2 259</b>	<b>2 354</b>	<b>2 420</b>	<b>2 316</b>	<b>2 506</b>	<b>2 498</b>	<b>2 693</b>	<b>2 580</b>	<b>2 735</b>	<b>2 836</b>	<b>3 152</b>
<b>Sport</b>	<b>a</b>	<b>490</b>	<b>594</b>	<b>645</b>	<b>628</b>	<b>756</b>	<b>668</b>	<b>703</b>	<b>590</b>	<b>601</b>	<b>658</b>	<b>693</b>
	<b>b</b>	<b>136</b>	<b>185</b>	<b>207</b>	<b>204</b>	<b>260</b>	<b>222</b>	<b>234</b>	<b>177</b>	<b>184</b>	<b>212</b>	<b>252</b>
<b>Rechts-, Wirtschafts- und Sozialwissenschaften</b>	<b>a</b>	<b>3 759</b>	<b>3 841</b>	<b>3 734</b>	<b>3 681</b>	<b>3 775</b>	<b>3 774</b>	<b>4 042</b>	<b>4 128</b>	<b>4 134</b>	<b>4 198</b>	<b>4 199</b>
	<b>b</b>	<b>973</b>	<b>1 015</b>	<b>976</b>	<b>977</b>	<b>1 056</b>	<b>1 029</b>	<b>1 163</b>	<b>1 259</b>	<b>1 329</b>	<b>1 378</b>	<b>1 429</b>
<b>Mathematik, Naturwissen- schaften</b>	<b>a</b>	<b>8 741</b>	<b>8 750</b>	<b>8 655</b>	<b>8 349</b>	<b>8 491</b>	<b>8 633</b>	<b>8 728</b>	<b>8 695</b>	<b>8 667</b>	<b>8 865</b>	<b>8 855</b>
	<b>b</b>	<b>1 567</b>	<b>1 590</b>	<b>1 638</b>	<b>1 643</b>	<b>1 797</b>	<b>1 934</b>	<b>1 971</b>	<b>1 976</b>	<b>2 063</b>	<b>2 266</b>	<b>2 328</b>
<b>Humanmedizin/ Gesundheitswissenschaften<sup>2)</sup></b>	<b>a</b>	<b>6 494</b>	<b>6 704</b>	<b>6 652</b>	<b>7 174</b>	<b>7 189</b>	<b>7 647</b>	<b>7 569</b>	<b>7 775</b>	<b>7 375</b>	<b>7 918</b>	<b>7 966</b>
	<b>b</b>	<b>1 995</b>	<b>2 076</b>	<b>2 070</b>	<b>2 374</b>	<b>2 460</b>	<b>2 747</b>	<b>2 770</b>	<b>2 933</b>	<b>2 810</b>	<b>3 132</b>	<b>3 257</b>
<b>Veterinärmedizin</b>	<b>a</b>	<b>–</b>	<b>–</b>	<b>–</b>	<b>–</b>	<b>–</b>	<b>–</b>	<b>–</b>	<b>–</b>	<b>–</b>	<b>3</b>	<b>9</b>
	<b>b</b>	<b>–</b>	<b>–</b>	<b>–</b>	<b>–</b>	<b>–</b>	<b>–</b>	<b>–</b>	<b>–</b>	<b>–</b>	<b>1</b>	<b>6</b>
<b>Agrar-, Forst- und Ernährungswissenschaften</b>	<b>a</b>	<b>416</b>	<b>424</b>	<b>384</b>	<b>407</b>	<b>406</b>	<b>343</b>	<b>345</b>	<b>321</b>	<b>310</b>	<b>337</b>	<b>331</b>
	<b>b</b>	<b>148</b>	<b>150</b>	<b>135</b>	<b>150</b>	<b>153</b>	<b>136</b>	<b>142</b>	<b>127</b>	<b>136</b>	<b>156</b>	<b>156</b>
<b>Ingenieurwissenschaften</b>	<b>a</b>	<b>5 352</b>	<b>5 375</b>	<b>5 406</b>	<b>5 118</b>	<b>5 088</b>	<b>4 987</b>	<b>4 921</b>	<b>4 673</b>	<b>4 594</b>	<b>4 501</b>	<b>4 578</b>
	<b>b</b>	<b>572</b>	<b>633</b>	<b>651</b>	<b>617</b>	<b>662</b>	<b>689</b>	<b>693</b>	<b>579</b>	<b>576</b>	<b>609</b>	<b>688</b>
<b>Kunst, Kunstwissenschaft</b>	<b>a</b>	<b>782</b>	<b>734</b>	<b>731</b>	<b>719</b>	<b>684</b>	<b>686</b>	<b>703</b>	<b>761</b>	<b>786</b>	<b>799</b>	<b>802</b>
	<b>b</b>	<b>284</b>	<b>264</b>	<b>263</b>	<b>253</b>	<b>259</b>	<b>261</b>	<b>283</b>	<b>297</b>	<b>316</b>	<b>315</b>	<b>332</b>
<b>Zentrale Einrichtungen</b>	<b>a</b>	<b>2 383</b>	<b>2 471</b>	<b>2 656</b>	<b>2 575</b>	<b>3 175</b>	<b>3 338</b>	<b>2 821</b>	<b>2 732</b>	<b>3 332</b>	<b>3 098</b>	<b>3 305</b>
	<b>b</b>	<b>730</b>	<b>802</b>	<b>852</b>	<b>896</b>	<b>1 135</b>	<b>1 284</b>	<b>1 150</b>	<b>1 139</b>	<b>1 349</b>	<b>1 334</b>	<b>1 447</b>
<b>Insgesamt</b>	<b>a</b>	<b>34 564</b>	<b>35 165</b>	<b>35 068</b>	<b>34 571</b>	<b>35 588</b>	<b>36 043</b>	<b>35 997</b>	<b>35 684</b>	<b>35 886</b>	<b>36 442</b>	<b>37 212</b>
	<b>b</b>	<b>8 664</b>	<b>9 069</b>	<b>9 212</b>	<b>9 430</b>	<b>10 288</b>	<b>10 800</b>	<b>11 099</b>	<b>11 067</b>	<b>11 498</b>	<b>12 239</b>	<b>13 047</b>

**Noch: 3. Wissenschaftlich-künstlerisches Personal\*) in den Berichtsjahren 1997 – 2007  
nach Hochschularten, Hochschulen und Fächergruppen (fachliche Zuordnung)**

Fächergruppe a = Insgesamt b = weiblich		Berichtsjahr										
		1997	1998	1999	2000	2001	2002	2003	2004	2005	2006	2007
<b>theologische Hochschulen</b>												
<b>Katholische Hochschule für Kirchenmusik St. Gegerius Aachen</b>												
Kunst, Kunstwissenschaft	a	–	–	–	–	21	22	27	25	22	11	x
	b	–	–	–	–	6	6	6	5	7	2	x
<b>Hochschule zusammen</b>	<b>a</b>	<b>–</b>	<b>–</b>	<b>–</b>	<b>–</b>	<b>21</b>	<b>22</b>	<b>27</b>	<b>25</b>	<b>22</b>	<b>11</b>	<b>x</b>
	<b>b</b>	<b>–</b>	<b>–</b>	<b>–</b>	<b>–</b>	<b>6</b>	<b>6</b>	<b>6</b>	<b>5</b>	<b>7</b>	<b>2</b>	<b>x</b>
<b>Hochschule für Kirchenmusik der evangelischen Kirche von Westfalen, Herford</b>												
Kunst, Kunstwissenschaft	a	–	–	–	–	–	–	–	–	–	–	28
	b	–	–	–	–	–	–	–	–	–	–	8
<b>Hochschule zusammen</b>	<b>a</b>	<b>–</b>	<b>–</b>	<b>–</b>	<b>–</b>	<b>–</b>	<b>–</b>	<b>–</b>	<b>–</b>	<b>–</b>	<b>–</b>	<b>28</b>
	<b>b</b>	<b>–</b>	<b>–</b>	<b>–</b>	<b>–</b>	<b>–</b>	<b>–</b>	<b>–</b>	<b>–</b>	<b>–</b>	<b>–</b>	<b>8</b>
<b>Kirchliche Hochschule Wuppertal/Bethel - Hochschule für Kirche und Diakonie (ev.)</b>												
Sprach- und Kulturwissenschaften	a	56	63	53	62	56	57	49	65	61	63	47
	b	12	17	10	11	16	18	15	18	15	15	17
Rechts-, Wirtschafts- und Sozialwissenschaften	a	–	–	–	–	–	–	–	1	–	–	1
	b	–	–	–	–	–	–	–	–	–	–	1
<b>Hochschule zusammen</b>	<b>a</b>	<b>56</b>	<b>63</b>	<b>53</b>	<b>62</b>	<b>56</b>	<b>57</b>	<b>49</b>	<b>66</b>	<b>61</b>	<b>63</b>	<b>48</b>
	<b>b</b>	<b>12</b>	<b>17</b>	<b>10</b>	<b>11</b>	<b>16</b>	<b>18</b>	<b>15</b>	<b>18</b>	<b>15</b>	<b>15</b>	<b>18</b>
<b>Philosophisch-Theologische Hochschule Münster (r.-k.)</b>												
Sprach- und Kulturwissenschaften	a	29	29	27	24	24	23	21	23	22	22	19
	b	5	6	6	5	5	4	3	3	4	4	3
Rechts-, Wirtschafts- und Sozialwissenschaften	a	–	–	–	–	–	–	1	1	1	1	1
	b	–	–	–	–	–	–	–	–	–	–	–
<b>Hochschule zusammen</b>	<b>a</b>	<b>29</b>	<b>29</b>	<b>27</b>	<b>24</b>	<b>24</b>	<b>23</b>	<b>22</b>	<b>24</b>	<b>23</b>	<b>23</b>	<b>20</b>
	<b>b</b>	<b>5</b>	<b>6</b>	<b>6</b>	<b>5</b>	<b>5</b>	<b>4</b>	<b>3</b>	<b>3</b>	<b>4</b>	<b>4</b>	<b>3</b>
<b>Philosophisch-Theologische Hochschule St. Augustin (r.-k.)</b>												
Sprach- und Kulturwissenschaften	a	30	27	27	29	35	28	29	29	30	31	37
	b	1	–	–	2	3	3	4	5	4	5	6
<b>Hochschule zusammen</b>	<b>a</b>	<b>30</b>	<b>27</b>	<b>27</b>	<b>29</b>	<b>35</b>	<b>28</b>	<b>29</b>	<b>29</b>	<b>30</b>	<b>31</b>	<b>37</b>
	<b>b</b>	<b>1</b>	<b>–</b>	<b>–</b>	<b>2</b>	<b>3</b>	<b>3</b>	<b>4</b>	<b>5</b>	<b>4</b>	<b>5</b>	<b>6</b>
<b>Theologische Fakultät Paderborn (r.-k.)</b>												
Sprach- und Kulturwissenschaften	a	27	31	32	43	45	40	36	35	36	37	34
	b	1	2	1	5	6	5	7	3	2	5	6
<b>Hochschule zusammen</b>	<b>a</b>	<b>27</b>	<b>31</b>	<b>32</b>	<b>43</b>	<b>45</b>	<b>40</b>	<b>36</b>	<b>35</b>	<b>36</b>	<b>37</b>	<b>34</b>
	<b>b</b>	<b>1</b>	<b>2</b>	<b>1</b>	<b>5</b>	<b>6</b>	<b>5</b>	<b>7</b>	<b>3</b>	<b>2</b>	<b>5</b>	<b>6</b>
<b>Hochschulart zusammen</b>												
Sprach- und Kulturwissen- schaften	a	142	150	139	158	160	148	135	152	149	153	137
	b	19	25	17	23	30	30	29	29	25	29	32
Rechts-, Wirtschafts- und Sozialwissenschaften	a	–	–	–	–	–	–	1	2	1	1	2
	b	–	–	–	–	–	–	–	–	–	–	1
Kunst, Kunstwissenschaft	a	–	–	–	–	21	22	27	25	22	11	28
	b	–	–	–	–	6	6	6	5	7	2	8
<b>Insgesamt</b>	<b>a</b>	<b>142</b>	<b>150</b>	<b>139</b>	<b>158</b>	<b>181</b>	<b>170</b>	<b>163</b>	<b>179</b>	<b>172</b>	<b>165</b>	<b>167</b>
	<b>b</b>	<b>19</b>	<b>25</b>	<b>17</b>	<b>23</b>	<b>36</b>	<b>36</b>	<b>35</b>	<b>34</b>	<b>32</b>	<b>31</b>	<b>41</b>

Noch: **3. Wissenschaftlich-künstlerisches Personal\*)** in den Berichtsjahren 1997 – 2007  
nach Hochschularten, Hochschulen und Fächergruppen (fachliche Zuordnung)

Fächergruppe a = Insgesamt b = weiblich		Berichtsjahr										
		1997	1998	1999	2000	2001	2002	2003	2004	2005	2006	2007
<b>Kunsthochschulen</b>												
<b>Folkwang-Hochschule Essen</b>												
Kunst, Kunstwissenschaft	a	329	324	284	308	301	309	298	309	290	290	311
	b	94	97	79	94	96	93	91	98	90	90	100
Zentrale Einrichtungen	a	–	–	1	1	1	1	1	1	2	–	2
	b	–	–	–	–	–	–	–	–	–	–	1
<b>Hochschule zusammen</b>	<b>a</b>	<b>329</b>	<b>324</b>	<b>285</b>	<b>309</b>	<b>302</b>	<b>310</b>	<b>299</b>	<b>310</b>	<b>292</b>	<b>290</b>	<b>313</b>
	<b>b</b>	<b>94</b>	<b>97</b>	<b>79</b>	<b>94</b>	<b>96</b>	<b>93</b>	<b>92</b>	<b>98</b>	<b>90</b>	<b>90</b>	<b>101</b>
<b>Hochschule für Musik Detmold</b>												
Kunst, Kunstwissenschaft	a	286	287	283	295	290	298	282	173	170	174	174
	b	79	74	75	83	82	91	85	56	51	58	58
Zentrale Einrichtungen	a	–	–	–	–	–	–	1	1	1	–	–
	b	–	–	–	–	–	–	–	–	–	–	–
<b>Hochschule zusammen</b>	<b>a</b>	<b>286</b>	<b>287</b>	<b>283</b>	<b>295</b>	<b>290</b>	<b>298</b>	<b>283</b>	<b>174</b>	<b>171</b>	<b>174</b>	<b>174</b>
	<b>b</b>	<b>79</b>	<b>74</b>	<b>75</b>	<b>83</b>	<b>82</b>	<b>91</b>	<b>85</b>	<b>56</b>	<b>51</b>	<b>58</b>	<b>58</b>
<b>Hochschule für Musik Köln</b>												
Sprach- und Kulturwissenschaften	a	–	–	–	2	2	–	–	–	–	–	2
	b	–	–	–	1	–	–	–	–	–	–	–
Kunst, Kunstwissenschaft	a	440	433	441	437	431	422	412	450	444	482	450
	b	123	126	129	140	135	131	122	145	144	163	152
Zentrale Einrichtungen	a	–	–	1	1	1	–	1	2	2	1	–
	b	–	–	–	–	–	–	–	–	1	–	–
<b>Hochschule zusammen</b>	<b>a</b>	<b>440</b>	<b>433</b>	<b>442</b>	<b>440</b>	<b>434</b>	<b>422</b>	<b>413</b>	<b>452</b>	<b>446</b>	<b>483</b>	<b>452</b>
	<b>b</b>	<b>123</b>	<b>126</b>	<b>129</b>	<b>141</b>	<b>135</b>	<b>131</b>	<b>122</b>	<b>145</b>	<b>145</b>	<b>163</b>	<b>152</b>
<b>Kunstakademie Düsseldorf</b>												
Rechts-, Wirtschafts- und Sozialwissenschaften	a	–	–	–	–	–	–	1	1	1	1	1
	b	–	–	–	–	–	–	1	1	–	–	–
Kunst, Kunstwissenschaft	a	36	38	40	40	36	36	37	59	61	60	55
	b	6	7	7	7	6	6	6	10	12	11	11
Zentrale Einrichtungen	a	15	19	19	19	1	19	18	18	18	18	18
	b	4	6	5	4	1	5	5	5	5	5	5
<b>Hochschule zusammen</b>	<b>a</b>	<b>51</b>	<b>57</b>	<b>59</b>	<b>59</b>	<b>37</b>	<b>55</b>	<b>56</b>	<b>78</b>	<b>80</b>	<b>79</b>	<b>74</b>
	<b>b</b>	<b>10</b>	<b>13</b>	<b>12</b>	<b>11</b>	<b>7</b>	<b>11</b>	<b>12</b>	<b>16</b>	<b>17</b>	<b>16</b>	<b>16</b>
<b>Kunstakademie Münster</b>												
Kunst, Kunstwissenschaft	a	28	29	27	27	46	45	37	39	36	41	42
	b	4	4	4	4	12	8	12	10	12	16	15
Zentrale Einrichtungen	a	–	–	–	–	–	–	9	9	8	9	9
	b	–	–	–	–	–	–	1	1	1	1	1
<b>Hochschule zusammen</b>	<b>a</b>	<b>28</b>	<b>29</b>	<b>27</b>	<b>27</b>	<b>46</b>	<b>45</b>	<b>43</b>	<b>48</b>	<b>44</b>	<b>50</b>	<b>51</b>
	<b>b</b>	<b>4</b>	<b>4</b>	<b>4</b>	<b>4</b>	<b>12</b>	<b>8</b>	<b>13</b>	<b>11</b>	<b>13</b>	<b>17</b>	<b>16</b>



Noch: **3. Wissenschaftlich-künstlerisches Personal\*) in den Berichtsjahren 1997 – 2007 nach Hochschularten, Hochschulen und Fächergruppen (fachliche Zuordnung)**

Fächergruppe a = Insgesamt b = weiblich	Berichtsjahr											
	1997	1998	1999	2000	2001	2002	2003	2004	2005	2006	2007	
noch: <b>Kunsthochschulen</b>												
<b>Kunsthochschule für Medien Köln</b>												
Kunst, Kunstwissenschaft	a	62	60	57	60	67	63	63	63	67	72	63
	b	19	17	14	18	17	17	17	17	19	22	21
<b>Hochschule zusammen</b>	<b>a</b>	<b>62</b>	<b>60</b>	<b>57</b>	<b>60</b>	<b>67</b>	<b>63</b>	<b>63</b>	<b>63</b>	<b>67</b>	<b>72</b>	<b>63</b>
	<b>b</b>	<b>19</b>	<b>17</b>	<b>14</b>	<b>18</b>	<b>17</b>	<b>17</b>	<b>17</b>	<b>17</b>	<b>19</b>	<b>22</b>	<b>21</b>
<b>Robert-Schumann Hochschule Düsseldorf</b>												
Kunst, Kunstwissenschaft	a	214	217	215	208	206	206	199	203	203	200	221
	b	47	51	51	55	53	58	55	52	51	50	55
Zentrale Einrichtungen	a	–	–	–	–	–	–	–	–	1	–	–
	b	–	–	–	–	–	–	–	–	1	–	–
<b>Hochschule zusammen</b>	<b>a</b>	<b>214</b>	<b>217</b>	<b>215</b>	<b>208</b>	<b>206</b>	<b>206</b>	<b>199</b>	<b>203</b>	<b>204</b>	<b>200</b>	<b>221</b>
	<b>b</b>	<b>47</b>	<b>51</b>	<b>51</b>	<b>55</b>	<b>53</b>	<b>58</b>	<b>55</b>	<b>52</b>	<b>52</b>	<b>50</b>	<b>55</b>
<b>Alanus Hochschule Alfter</b>												
Sprach- und Kulturwissenschaften	a	–	–	–	–	–	–	–	–	–	7	10
	b	–	–	–	–	–	–	–	–	–	2	4
Rechts-, Wirtschafts- und Sozialwissenschaften	a	–	–	–	–	–	–	–	–	–	5	10
	b	–	–	–	–	–	–	–	–	–	2	4
Ingenieurwissenschaften	a	–	–	–	–	–	–	2	2	2	5	5
	b	–	–	–	–	–	–	–	–	–	–	–
Kunst, Kunstwissenschaft	a	–	–	–	–	–	–	12	14	15	19	24
	b	–	–	–	–	–	–	4	4	6	11	12
Zentrale Einrichtungen	a	–	–	–	–	–	–	–	–	–	2	1
	b	–	–	–	–	–	–	–	–	–	2	1
<b>Hochschule zusammen</b>	<b>a</b>	<b>–</b>	<b>–</b>	<b>–</b>	<b>–</b>	<b>–</b>	<b>–</b>	<b>14</b>	<b>16</b>	<b>17</b>	<b>38</b>	<b>50</b>
	<b>b</b>	<b>–</b>	<b>–</b>	<b>–</b>	<b>–</b>	<b>–</b>	<b>–</b>	<b>4</b>	<b>4</b>	<b>6</b>	<b>17</b>	<b>21</b>
<b>Hochschulart zusammen</b>												
Sprach- und Kulturwissenschaften	a	–	–	–	2	2	–	–	–	–	7	12
	b	–	–	–	1	–	–	–	–	–	2	4
Rechts-, Wirtschafts- und Sozialwissenschaften	a	–	–	–	–	–	–	1	1	1	6	11
	b	–	–	–	–	–	–	1	1	–	2	4
Ingenieurwissenschaften	a	–	–	–	–	–	–	2	2	2	5	5
	b	–	–	–	–	–	–	–	–	–	–	–
Kunst, Kunstwissenschaft	a	1 395	1 388	1 347	1 375	1 377	1 379	1 340	1 310	1 286	1 338	1 340
	b	372	376	359	401	401	404	392	392	385	421	424
Zentrale Einrichtungen	a	15	19	21	21	3	20	30	31	32	30	30
	b	4	6	5	4	1	5	6	6	8	8	8
<b>Insgesamt</b>	<b>a</b>	<b>1 410</b>	<b>1 407</b>	<b>1 368</b>	<b>1 398</b>	<b>1 382</b>	<b>1 399</b>	<b>1 373</b>	<b>1 344</b>	<b>1 321</b>	<b>1 386</b>	<b>1 398</b>
	<b>b</b>	<b>376</b>	<b>382</b>	<b>364</b>	<b>406</b>	<b>402</b>	<b>409</b>	<b>399</b>	<b>399</b>	<b>393</b>	<b>433</b>	<b>440</b>

**Noch: 3. Wissenschaftlich-künstlerisches Personal\*) in den Berichtsjahren 1997 – 2007  
nach Hochschularten, Hochschulen und Fächergruppen (fachliche Zuordnung)**

Fächergruppe a = Insgesamt b = weiblich		Berichtsjahr										
		1997	1998	1999	2000	2001	2002	2003	2004	2005	2006	2007
<b>Fachhochschulen (ohne Verwaltungsfachhochschulen)</b>												
<b>Fachhochschule Aachen</b>												
Rechts-, Wirtschafts- und Sozialwissenschaften	a	59	55	64	64	63	62	66	66	62	64	86
	b	11	12	19	21	17	21	22	25	24	21	31
Mathematik, Naturwissenschaften	a	4	–	–	–	–	–	82	87	72	81	103
	b	–	–	–	–	–	–	20	25	13	15	20
Humanmedizin/ Gesundheitswissenschaften <sup>2)</sup>	a	–	–	–	–	–	–	–	–	3	3	4
	b	–	–	–	–	–	–	–	–	1	1	1
Agrar-, Forst- und Ernährungswissenschaften	a	–	–	–	–	–	–	–	–	–	–	23
	b	–	–	–	–	–	–	–	–	–	–	11
Ingenieurwissenschaften	a	351	329	418	409	418	415	375	347	356	352	330
	b	34	44	57	53	57	62	54	48	53	62	49
Kunst, Kunstwissenschaft	a	38	34	31	33	33	33	29	49	24	21	41
	b	7	5	4	3	3	4	3	7	5	3	11
Zentrale Einrichtungen	a	75	73	104	41	61	53	51	56	70	69	47
	b	15	10	21	11	16	18	15	23	17	21	12
<b>Hochschule zusammen</b>	<b>a</b>	<b>527</b>	<b>491</b>	<b>617</b>	<b>547</b>	<b>575</b>	<b>563</b>	<b>603</b>	<b>605</b>	<b>587</b>	<b>590</b>	<b>634</b>
	<b>b</b>	<b>67</b>	<b>71</b>	<b>101</b>	<b>88</b>	<b>93</b>	<b>105</b>	<b>114</b>	<b>128</b>	<b>113</b>	<b>123</b>	<b>135</b>
<b>Fachhochschule Bielefeld</b>												
Sprach- und Kulturwissenschaften	a	–	–	–	–	–	–	–	51	52	50	54
	b	–	–	–	–	–	–	–	29	30	34	33
Sport	a	–	–	–	–	–	–	–	1	–	–	–
	b	–	–	–	–	–	–	–	1	–	–	–
Rechts-, Wirtschafts- und Sozialwissenschaften	a	182	184	170	162	180	172	159	99	114	111	100
	b	56	60	70	63	74	73	61	29	35	34	34
Mathematik, Naturwissenschaften	a	4	9	8	12	13	11	9	35	37	42	39
	b	1	2	2	2	2	3	2	5	9	9	10
Humanmedizin/ Gesundheitswissenschaften <sup>2)</sup>	a	–	–	–	–	–	–	–	11	16	17	13
	b	–	–	–	–	–	–	–	8	12	11	9
Agrar-, Forst- und Ernährungswissenschaften	a	–	–	–	–	–	–	–	2	2	2	2
	b	–	–	–	–	–	–	–	–	–	–	–
Ingenieurwissenschaften	a	97	130	122	168	146	146	137	105	112	109	108
	b	16	9	20	26	13	19	12	7	11	11	9
Kunst, Kunstwissenschaft	a	57	57	55	55	55	42	37	47	42	43	45
	b	15	19	15	16	16	11	11	11	14	12	15
Zentrale Einrichtungen	a	10	2	2	6	8	13	11	13	13	12	25
	b	9	–	2	–	–	1	–	3	3	3	10
<b>Hochschule zusammen</b>	<b>a</b>	<b>350</b>	<b>382</b>	<b>357</b>	<b>403</b>	<b>402</b>	<b>384</b>	<b>353</b>	<b>364</b>	<b>388</b>	<b>386</b>	<b>386</b>
	<b>b</b>	<b>97</b>	<b>90</b>	<b>109</b>	<b>107</b>	<b>105</b>	<b>107</b>	<b>86</b>	<b>93</b>	<b>114</b>	<b>114</b>	<b>120</b>

**Noch: 3. Wissenschaftlich-künstlerisches Personal\*) in den Berichtsjahren 1997 – 2007  
nach Hochschularten, Hochschulen und Fächergruppen (fachliche Zuordnung)**

Fächergruppe a = Insgesamt b = weiblich	Berichtsjahr											
	1997	1998	1999	2000	2001	2002	2003	2004	2005	2006	2007	
<b>noch: Fachhochschulen (ohne Verwaltungsfachhochschulen)</b>												
<b>Fachhochschule Bochum</b>												
Sprach- und Kulturwissenschaften	a	–	–	–	–	–	–	–	14	14	14	13
	b	–	–	–	–	–	–	–	7	9	7	8
Rechts-, Wirtschafts- und Sozialwissenschaften	a	66	64	63	63	52	54	73	62	69	73	67
	b	13	13	12	13	10	10	19	16	23	24	24
Mathematik, Naturwissenschaften	a	–	–	–	–	–	–	–	30	40	53	43
	b	–	–	–	–	–	–	–	4	7	9	5
Ingenieurwissenschaften	a	180	205	184	184	174	212	197	184	181	171	204
	b	18	26	25	26	22	27	26	30	30	24	33
Zentrale Einrichtungen	a	15	14	27	34	24	31	26	21	21	20	18
	b	6	6	8	16	9	18	14	11	10	11	9
<b>Hochschule zusammen</b>	<b>a</b>	<b>261</b>	<b>283</b>	<b>274</b>	<b>281</b>	<b>250</b>	<b>297</b>	<b>296</b>	<b>311</b>	<b>325</b>	<b>331</b>	<b>345</b>
	<b>b</b>	<b>37</b>	<b>45</b>	<b>45</b>	<b>55</b>	<b>41</b>	<b>55</b>	<b>59</b>	<b>68</b>	<b>79</b>	<b>75</b>	<b>79</b>
<b>Fachhochschule Bonn-Rhein-Sieg</b>												
Sprach- und Kulturwissenschaften	a	–	–	3	–	–	–	4	20	18	13	10
	b	–	–	–	–	–	–	1	3	3	1	–
Rechts-, Wirtschafts- und Sozialwissenschaften	a	28	43	44	49	47	49	74	80	74	84	78
	b	13	16	15	16	15	18	30	29	28	30	29
Mathematik, Naturwissenschaften	a	15	26	26	22	26	37	100	104	114	108	126
	b	8	11	10	9	8	10	39	41	42	38	47
Humanmedizin/ Gesundheitswissenschaften <sup>2)</sup>	a	–	–	–	–	–	–	–	10	10	14	14
	b	–	–	–	–	–	–	–	3	3	3	4
Ingenieurwissenschaften	a	–	9	18	47	56	68	47	28	29	31	31
	b	–	3	7	18	21	24	11	4	4	5	5
Zentrale Einrichtungen	a	5	3	4	10	14	7	4	3	5	5	9
	b	3	2	2	4	6	3	2	1	2	3	4
<b>Hochschule zusammen</b>	<b>a</b>	<b>48</b>	<b>81</b>	<b>95</b>	<b>128</b>	<b>143</b>	<b>161</b>	<b>229</b>	<b>245</b>	<b>250</b>	<b>255</b>	<b>268</b>
	<b>b</b>	<b>24</b>	<b>32</b>	<b>34</b>	<b>47</b>	<b>50</b>	<b>55</b>	<b>83</b>	<b>81</b>	<b>82</b>	<b>80</b>	<b>89</b>
<b>Fachhochschule Dortmund</b>												
Sprach- und Kulturwissenschaften	a	–	–	–	–	–	–	15	18	21	66	71
	b	–	–	–	–	–	–	4	4	7	34	30
Rechts-, Wirtschafts- und Sozialwissenschaften	a	158	136	137	162	166	155	148	113	114	130	112
	b	43	31	31	39	48	42	44	36	36	31	25
Mathematik, Naturwissenschaften	a	39	36	37	30	33	30	35	80	105	105	119
	b	2	3	4	1	3	3	6	10	16	15	20
Humanmedizin/ Gesundheitswissenschaften <sup>2)</sup>	a	–	–	–	–	–	–	–	2	2	2	2
	b	–	–	–	–	–	–	–	2	2	2	2
Ingenieurwissenschaften	a	166	125	132	129	127	137	124	153	128	129	120
	b	16	14	14	14	14	14	13	19	26	20	22
Kunst, Kunstwissenschaft	a	50	45	52	44	47	47	47	61	80	68	72
	b	10	8	9	9	19	18	19	27	31	24	26
Zentrale Einrichtungen	a	2	2	2	15	17	19	21	33	81	34	35
	b	–	–	–	2	4	6	6	8	27	10	12
<b>Hochschule zusammen</b>	<b>a</b>	<b>415</b>	<b>344</b>	<b>360</b>	<b>380</b>	<b>390</b>	<b>388</b>	<b>390</b>	<b>460</b>	<b>531</b>	<b>534</b>	<b>531</b>
	<b>b</b>	<b>71</b>	<b>56</b>	<b>58</b>	<b>65</b>	<b>88</b>	<b>83</b>	<b>92</b>	<b>106</b>	<b>145</b>	<b>136</b>	<b>137</b>

**Noch: 3. Wissenschaftlich-künstlerisches Personal\*) in den Berichtsjahren 1997 – 2007  
nach Hochschularten, Hochschulen und Fächergruppen (fachliche Zuordnung)**

Fächergruppe a = Insgesamt b = weiblich	Berichtsjahr											
	1997	1998	1999	2000	2001	2002	2003	2004	2005	2006	2007	
noch: <b>Fachhochschulen (ohne Verwaltungsfachhochschulen)</b>												
<b>Fachhochschule Düsseldorf</b>												
Rechts-, Wirtschafts- und Sozialwissenschaften	a	160	199	190	203	195	190	236	156	164	84	158
	b	36	48	49	62	55	57	68	43	47	27	47
Mathematik, Naturwissenschaften	a	–	–	–	–	–	–	36	22	25	8	5
	b	–	–	–	–	–	–	6	4	3	1	–
Ingenieurwissenschaften	a	152	180	165	157	152	135	84	96	107	86	102
	b	23	22	22	18	18	18	16	15	15	8	9
Kunst, Kunstwissenschaft	a	73	70	85	84	84	88	102	83	89	38	76
	b	23	17	23	19	21	28	31	26	28	11	25
Zentrale Einrichtungen	a	–	–	–	–	–	–	–	–	–	2	9
	b	–	–	–	–	–	–	–	–	–	–	5
<b>Hochschule zusammen</b>	<b>a</b>	<b>385</b>	<b>449</b>	<b>440</b>	<b>444</b>	<b>431</b>	<b>413</b>	<b>458</b>	<b>357</b>	<b>385</b>	<b>218</b>	<b>350</b>
	<b>b</b>	<b>82</b>	<b>87</b>	<b>94</b>	<b>99</b>	<b>94</b>	<b>103</b>	<b>121</b>	<b>88</b>	<b>93</b>	<b>47</b>	<b>86</b>
<b>Fachhochschule Gelsenkirchen</b>												
Sprach- und Kulturwissenschaften	a	–	–	–	–	–	–	22	21	22	14	24
	b	–	–	–	–	–	–	5	5	5	3	5
Rechts-, Wirtschafts- und Sozialwissenschaften	a	43	48	66	93	78	81	63	74	83	93	76
	b	5	5	15	21	17	16	16	21	24	31	21
Mathematik, Naturwissenschaften	a	12	14	32	32	35	37	42	53	62	56	55
	b	–	–	5	6	5	6	7	9	13	13	10
Ingenieurwissenschaften	a	79	88	160	151	177	202	222	246	245	242	250
	b	4	4	16	15	18	21	23	26	30	32	33
Zentrale Einrichtungen	a	13	14	20	22	25	25	15	17	21	18	52
	b	3	4	5	5	5	5	5	6	7	5	18
<b>Hochschule zusammen</b>	<b>a</b>	<b>147</b>	<b>164</b>	<b>278</b>	<b>298</b>	<b>315</b>	<b>345</b>	<b>364</b>	<b>411</b>	<b>433</b>	<b>423</b>	<b>457</b>
	<b>b</b>	<b>12</b>	<b>13</b>	<b>41</b>	<b>47</b>	<b>45</b>	<b>48</b>	<b>56</b>	<b>67</b>	<b>79</b>	<b>84</b>	<b>87</b>
<b>Fachhochschule Köln</b>												
Sprach- und Kulturwissenschaften	a	133	120	118	122	129	152	183	142	130	144	151
	b	60	50	52	62	64	73	94	77	74	79	82
Rechts-, Wirtschafts- und Sozialwissenschaften	a	275	263	254	247	246	289	302	266	260	280	303
	b	80	75	77	66	77	100	90	89	84	95	113
Mathematik, Naturwissenschaften	a	69	59	60	82	95	147	143	150	134	167	193
	b	2	1	3	8	10	22	21	20	23	31	36
Agrar-, Forst- und Ernährungswissenschaften	a	–	–	–	–	–	–	2	2	5	7	12
	b	–	–	–	–	–	–	–	–	2	2	4
Ingenieurwissenschaften	a	474	516	497	410	404	468	507	524	411	401	543
	b	70	98	88	62	70	56	66	87	58	56	94
Kunst, Kunstwissenschaft	a	37	30	28	25	25	48	40	47	66	88	80
	b	5	4	7	5	5	17	19	14	23	30	34
Zentrale Einrichtungen	a	58	40	39	36	37	53	93	66	56	52	25
	b	24	21	21	15	15	21	47	31	25	23	13
<b>Hochschule zusammen</b>	<b>a</b>	<b>1 046</b>	<b>1 028</b>	<b>996</b>	<b>922</b>	<b>936</b>	<b>1 157</b>	<b>1 270</b>	<b>1 197</b>	<b>1 062</b>	<b>1 139</b>	<b>1 307</b>
	<b>b</b>	<b>241</b>	<b>249</b>	<b>248</b>	<b>218</b>	<b>241</b>	<b>289</b>	<b>337</b>	<b>318</b>	<b>289</b>	<b>316</b>	<b>376</b>

**Noch: 3. Wissenschaftlich-künstlerisches Personal\*) in den Berichtsjahren 1997 – 2007  
nach Hochschularten, Hochschulen und Fächergruppen (fachliche Zuordnung)**

Fächergruppe a = Insgesamt b = weiblich	Berichtsjahr											
	1997	1998	1999	2000	2001	2002	2003	2004	2005	2006	2007	
noch: <b>Fachhochschulen (ohne Verwaltungsfachhochschulen)</b>												
<b>Fachhochschule Lippe und Höxter</b>												
Sprach- und Kulturwissenschaften	a	9	–	–	–	–	–	–	4	14	12	15
	b	6	–	–	–	–	–	–	2	9	9	10
Rechts-, Wirtschafts- und Sozialwissenschaften	a	3	–	–	–	–	–	10	21	21	14	25
	b	–	–	–	–	–	–	–	2	2	3	5
Mathematik, Naturwissenschaften	a	3	–	–	–	4	9	9	74	69	60	64
	b	–	–	–	–	1	1	2	21	15	14	19
Humanmedizin/ Gesundheitswissenschaften <sup>2)</sup>	a	–	–	–	–	–	–	–	2	2	–	–
	b	–	–	–	–	–	–	–	–	–	–	–
Veterinärmedizin	a	–	–	–	–	–	–	–	–	–	2	–
	b	–	–	–	–	–	–	–	–	–	1	–
Agrar-, Forst- und Ernährungswissenschaften	a	47	44	42	54	54	81	92	44	50	41	55
	b	7	5	3	11	10	22	28	12	10	7	12
Ingenieurwissenschaften	a	178	188	162	203	197	265	227	183	203	204	224
	b	21	20	18	26	18	27	27	27	28	29	29
Kunst, Kunstwissenschaft	a	–	–	–	–	–	–	–	8	15	12	17
	b	–	–	–	–	–	–	–	1	4	4	5
Zentrale Einrichtungen	a	2	2	18	13	28	28	22	27	12	14	17
	b	2	1	6	4	9	6	9	12	2	3	3
<b>Hochschule zusammen</b>	<b>a</b>	<b>242</b>	<b>234</b>	<b>222</b>	<b>270</b>	<b>283</b>	<b>383</b>	<b>360</b>	<b>363</b>	<b>386</b>	<b>359</b>	<b>417</b>
	<b>b</b>	<b>36</b>	<b>26</b>	<b>27</b>	<b>41</b>	<b>38</b>	<b>56</b>	<b>66</b>	<b>77</b>	<b>70</b>	<b>70</b>	<b>83</b>
<b>Fachhochschule Münster</b>												
Rechts-, Wirtschafts- und Sozialwissenschaften	a	181	191	290	196	167	140	140	139	120	121	116
	b	42	58	84	63	63	47	53	53	39	47	49
Mathematik, Naturwissenschaften	a	–	–	–	–	–	–	86	94	92	87	96
	b	–	–	–	–	–	–	17	20	19	19	20
Humanmedizin/ Gesundheitswissenschaften <sup>2)</sup>	a	–	–	–	–	–	–	–	22	21	17	16
	b	–	–	–	–	–	–	–	15	17	12	10
Agrar-, Forst- und Ernährungswissenschaften	a	55	40	84	60	43	48	37	45	29	28	33
	b	26	15	45	35	20	24	18	27	17	15	19
Ingenieurwissenschaften	a	298	250	342	288	252	259	182	169	177	172	165
	b	18	18	28	28	21	27	14	15	27	21	21
Kunst, Kunstwissenschaft	a	45	39	69	42	44	45	49	45	43	40	23
	b	6	7	14	10	11	12	12	12	10	10	6
Zentrale Einrichtungen	a	6	5	6	6	134	110	113	105	124	164	241
	b	2	2	2	1	50	36	32	32	42	47	73
<b>Hochschule zusammen</b>	<b>a</b>	<b>585</b>	<b>525</b>	<b>791</b>	<b>592</b>	<b>640</b>	<b>602</b>	<b>607</b>	<b>619</b>	<b>606</b>	<b>629</b>	<b>690</b>
	<b>b</b>	<b>94</b>	<b>100</b>	<b>173</b>	<b>137</b>	<b>165</b>	<b>146</b>	<b>146</b>	<b>174</b>	<b>171</b>	<b>171</b>	<b>198</b>
<b>Fachhochschule Niederrhein</b>												
Sprach- und Kulturwissenschaften	a	–	–	–	–	–	–	3	6	7	7	6
	b	–	–	–	–	–	–	–	3	4	4	3
Rechts-, Wirtschafts- und Sozialwissenschaften	a	139	141	177	177	175	149	197	149	136	136	127
	b	31	35	43	51	50	39	48	33	36	38	23

**Noch: 3. Wissenschaftlich-künstlerisches Personal\*) in den Berichtsjahren 1997 – 2007  
nach Hochschularten, Hochschulen und Fächergruppen (fachliche Zuordnung)**

Fächergruppe a = Insgesamt b = weiblich	Berichtsjahr											
	1997	1998	1999	2000	2001	2002	2003	2004	2005	2006	2007	
<b>noch: Fachhochschulen (ohne Verwaltungsfachhochschulen)</b>												
<b>noch: Fachhochschule Niederrhein</b>												
Mathematik, Naturwissenschaften	a	–	–	–	–	–	–	56	58	58	58	58
	b	–	–	–	–	–	–	8	12	15	14	13
Humanmedizin/ Gesundheitswissenschaften <sup>2)</sup>	a	–	–	–	–	–	–	1	1	2	2	3
	b	–	–	–	–	–	–	1	1	1	1	2
Agrar-, Forst- und Ernährungswissenschaften	a	37	40	58	62	52	47	47	45	52	52	52
	b	12	14	28	32	23	18	24	24	26	26	27
Ingenieurwissenschaften	a	189	180	214	215	206	192	140	111	120	119	110
	b	28	37	42	42	42	39	34	24	28	26	26
Kunst, Kunstwissenschaft	a	56	46	48	52	45	43	46	28	40	29	24
	b	21	16	19	25	16	11	14	12	21	12	8
Zentrale Einrichtungen	a	58	51	63	59	53	50	61	87	132	150	197
	b	25	22	22	23	20	20	32	26	48	60	83
<b>Hochschule zusammen</b>	<b>a</b>	<b>479</b>	<b>458</b>	<b>560</b>	<b>565</b>	<b>531</b>	<b>481</b>	<b>551</b>	<b>485</b>	<b>547</b>	<b>553</b>	<b>577</b>
	<b>b</b>	<b>117</b>	<b>124</b>	<b>154</b>	<b>173</b>	<b>151</b>	<b>127</b>	<b>161</b>	<b>135</b>	<b>179</b>	<b>181</b>	<b>185</b>
<b>Fachhochschule Südwestfalen</b>												
Sprach- und Kulturwissenschaften	a	–	–	–	–	–	–	3	8	15	5	4
	b	–	–	–	–	–	–	–	2	9	1	–
Rechts-, Wirtschafts- und Sozialwissenschaften	a	–	–	–	–	–	6	31	30	35	30	34
	b	–	–	–	–	–	–	3	5	6	7	6
Mathematik, Naturwissenschaften	a	–	–	–	–	–	–	42	51	48	43	48
	b	–	–	–	–	–	–	8	8	4	6	11
Agrar-, Forst- und Ernährungswissenschaften	a	–	–	–	–	–	19	17	18	13	20	19
	b	–	–	–	–	–	2	2	2	2	2	2
Ingenieurwissenschaften	a	–	–	–	–	–	184	122	110	98	120	157
	b	–	–	–	–	–	21	11	11	11	21	24
Zentrale Einrichtungen	a	–	–	–	–	–	–	–	–	–	3	3
	b	–	–	–	–	–	–	–	–	–	–	–
<b>Hochschule zusammen</b>	<b>a</b>	<b>–</b>	<b>–</b>	<b>–</b>	<b>–</b>	<b>–</b>	<b>209</b>	<b>215</b>	<b>217</b>	<b>209</b>	<b>221</b>	<b>265</b>
	<b>b</b>	<b>–</b>	<b>–</b>	<b>–</b>	<b>–</b>	<b>–</b>	<b>23</b>	<b>24</b>	<b>28</b>	<b>32</b>	<b>37</b>	<b>43</b>
<b>Märkische Fachhochschule</b>												
Rechts-, Wirtschafts- und Sozialwissenschaften	a	4	6	6	6	6	x	x	x	x	x	x
	b	–	–	–	–	–	x	x	x	x	x	x
Ingenieurwissenschaften	a	106	101	100	103	105	x	x	x	x	x	x
	b	10	10	9	11	10	x	x	x	x	x	x
Kunst, Kunstwissenschaft	a	–	–	–	–	–	x	x	x	x	x	x
	b	–	–	–	–	–	x	x	x	x	x	x
Zentrale Einrichtungen	a	–	5	–	–	–	x	x	x	x	x	x
	b	–	1	–	–	–	x	x	x	x	x	x
<b>Hochschule zusammen</b>	<b>a</b>	<b>110</b>	<b>112</b>	<b>106</b>	<b>109</b>	<b>111</b>	<b>x</b>	<b>x</b>	<b>x</b>	<b>x</b>	<b>x</b>	<b>x</b>
	<b>b</b>	<b>10</b>	<b>11</b>	<b>9</b>	<b>11</b>	<b>10</b>	<b>x</b>	<b>x</b>	<b>x</b>	<b>x</b>	<b>x</b>	<b>x</b>

**Noch: 3. Wissenschaftlich-künstlerisches Personal\*) in den Berichtsjahren 1997 – 2007  
nach Hochschularten, Hochschulen und Fächergruppen (fachliche Zuordnung)**

Fächergruppe a = Insgesamt b = weiblich	Berichtsjahr											
	1997	1998	1999	2000	2001	2002	2003	2004	2005	2006	2007	
noch: <b>Fachhochschulen (ohne Verwaltungsfachhochschulen)</b>												
<b>Business and Information Technology School (BITS), Iserlohn (private FH)</b>												
Sprach- und Kulturwissenschaften	a	-	-	-	-	7	2	11	14	33	34	38
	b	-	-	-	-	6	1	4	5	7	10	13
Sport	a	-	-	-	-	-	-	-	-	-	-	2
	b	-	-	-	-	-	-	-	-	-	-	-
Rechts-, Wirtschafts- und Sozialwissenschaften	a	-	-	-	-	21	32	47	57	52	63	74
	b	-	-	-	-	5	7	6	8	9	13	13
Mathematik, Naturwissenschaften	a	-	-	-	-	1	2	-	-	5	2	2
	b	-	-	-	-	1	-	-	-	-	-	1
Kunst, Kunstwissenschaft	a	-	-	-	-	2	-	-	-	-	-	-
	b	-	-	-	-	-	-	-	-	-	-	-
<b>Hochschule zusammen</b>	<b>a</b>	-	-	-	-	<b>31</b>	<b>36</b>	<b>58</b>	<b>71</b>	<b>90</b>	<b>99</b>	<b>116</b>
	<b>b</b>	-	-	-	-	<b>12</b>	<b>8</b>	<b>10</b>	<b>13</b>	<b>16</b>	<b>23</b>	<b>27</b>
<b>Europa Fachhochschule Fresenius Idstein, Köln (private FH)</b>												
Sprach- und Kulturwissenschaften	a	-	-	-	-	-	-	2	4	7	15	21
	b	-	-	-	-	-	-	2	3	4	7	10
Rechts-, Wirtschafts- und Sozialwissenschaften	a	-	-	-	-	-	-	23	31	74	118	175
	b	-	-	-	-	-	-	5	5	12	34	47
Mathematik, Naturwissenschaften	a	-	-	-	-	-	-	-	3	-	1	-
	b	-	-	-	-	-	-	-	-	-	1	-
Humanmedizin/ Gesundheitswissenschaften <sup>2)</sup>	a	-	-	-	-	-	-	-	-	-	1	1
	b	-	-	-	-	-	-	-	-	-	-	-
Kunst, Kunstwissenschaft	a	-	-	-	-	-	-	-	2	-	-	-
	b	-	-	-	-	-	-	-	2	-	-	-
<b>Hochschule zusammen</b>	<b>a</b>	-	-	-	-	-	-	<b>25</b>	<b>40</b>	<b>81</b>	<b>135</b>	<b>197</b>
	<b>b</b>	-	-	-	-	-	-	<b>7</b>	<b>10</b>	<b>16</b>	<b>42</b>	<b>57</b>
<b>Europäische Fachhochschule (EUFH) Rhein/Erf, Brühl (private FH)</b>												
Sprach- und Kulturwissenschaften	a	-	-	-	-	3	4	6	7	16	8	12
	b	-	-	-	-	2	3	5	7	13	6	7
Rechts-, Wirtschafts- und Sozialwissenschaften	a	-	-	-	-	3	8	18	22	18	31	27
	b	-	-	-	-	-	-	2	4	1	6	3
Mathematik, Naturwissenschaften	a	-	-	-	-	1	1	-	-	-	1	-
	b	-	-	-	-	-	1	-	-	-	1	-
Zentrale Einrichtungen	a	-	-	-	-	-	-	1	-	-	-	-
	b	-	-	-	-	-	-	1	-	-	-	-
<b>Hochschule zusammen</b>	<b>a</b>	-	-	-	-	<b>7</b>	<b>13</b>	<b>25</b>	<b>29</b>	<b>34</b>	<b>40</b>	<b>39</b>
	<b>b</b>	-	-	-	-	<b>2</b>	<b>4</b>	<b>8</b>	<b>11</b>	<b>14</b>	<b>13</b>	<b>10</b>

Noch: **3. Wissenschaftlich-künstlerisches Personal\*** in den Berichtsjahren 1997 – 2007  
nach Hochschularten, Hochschulen und Fächergruppen (fachliche Zuordnung)

Fächergruppe a = Insgesamt b = weiblich		Berichtsjahr										
		1997	1998	1999	2000	2001	2002	2003	2004	2005	2006	2007
noch: <b>Fachhochschulen (ohne Verwaltungsfachhochschulen)</b>												
<b>Fachhochschule des Mittelstandes (FHM), Bielefeld (private FH)</b>												
Sprach- und Kulturwissenschaften	a	-	-	-	2	3	2	-	-	-	-	-
	b	-	-	-	-	1	2	-	-	-	-	-
Rechts-, Wirtschafts- und Sozialwissenschaften	a	-	-	-	10	11	21	10	10	10	12	17
	b	-	-	-	-	-	3	3	4	4	6	9
Kunst, Kunstwissenschaft	a	-	-	-	5	7	15	9	9	9	11	11
	b	-	-	-	-	1	4	2	3	2	2	2
<b>Hochschule zusammen</b>	<b>a</b>	-	-	-	<b>17</b>	<b>21</b>	<b>38</b>	<b>19</b>	<b>19</b>	<b>19</b>	<b>23</b>	<b>28</b>
	<b>b</b>	-	-	-	-	<b>2</b>	<b>9</b>	<b>5</b>	<b>7</b>	<b>6</b>	<b>8</b>	<b>11</b>
<b>Fachhochschule für Logistik und Wirtschaft, Hamm (private FH)</b>												
Sprach- und Kulturwissenschaften	a	-	-	-	-	-	-	-	-	1	1	3
	b	-	-	-	-	-	-	-	-	-	-	1
Rechts-, Wirtschafts- und Sozialwissenschaften	a	-	-	-	-	-	-	-	-	3	3	15
	b	-	-	-	-	-	-	-	-	-	-	2
Mathematik, Naturwissenschaften	a	-	-	-	-	-	-	-	-	2	1	10
	b	-	-	-	-	-	-	-	-	-	-	-
Ingenieurwissenschaften	a	-	-	-	-	-	-	-	-	3	4	15
	b	-	-	-	-	-	-	-	-	-	-	1
Zentrale Einrichtungen	a	-	-	-	-	-	-	-	-	-	-	-
	b	-	-	-	-	-	-	-	-	-	-	-
<b>Hochschule zusammen</b>	<b>a</b>	-	-	-	-	-	-	-	-	<b>9</b>	<b>9</b>	<b>43</b>
	<b>b</b>	-	-	-	-	-	-	-	-	-	-	<b>4</b>
<b>Fachhochschule für Ökonomie und Management, Essen (private FH)</b>												
Rechts-, Wirtschafts- und Sozialwissenschaften	a	35	15	37	30	34	36	36	37	38	38	55
	b	5	2	6	5	5	6	6	6	5	5	7
<b>Hochschule zusammen</b>	<b>a</b>	<b>35</b>	<b>15</b>	<b>37</b>	<b>30</b>	<b>34</b>	<b>36</b>	<b>36</b>	<b>37</b>	<b>38</b>	<b>38</b>	<b>55</b>
	<b>b</b>	<b>5</b>	<b>2</b>	<b>6</b>	<b>5</b>	<b>5</b>	<b>6</b>	<b>6</b>	<b>6</b>	<b>5</b>	<b>5</b>	<b>7</b>
<b>Hochschule der Sparkassen-Finanzgruppe, Bonn (private FH)</b>												
Rechts-, Wirtschafts- und Sozialwissenschaften	a	-	-	-	-	-	-	1	3	8	9	8
	b	-	-	-	-	-	-	1	2	3	4	2
Mathematik, Naturwissenschaften	a	-	-	-	-	-	-	1	1	1	1	1
	b	-	-	-	-	-	-	-	-	-	-	-
Zentrale Einrichtungen	a	-	-	-	-	-	-	1	-	-	1	1
	b	-	-	-	-	-	-	-	-	-	-	-
<b>Hochschule zusammen</b>	<b>a</b>	-	-	-	-	-	-	<b>3</b>	<b>4</b>	<b>9</b>	<b>11</b>	<b>10</b>
	<b>b</b>	-	-	-	-	-	-	<b>1</b>	<b>2</b>	<b>3</b>	<b>4</b>	<b>2</b>



**Noch: 3. Wissenschaftlich-künstlerisches Personal\*) in den Berichtsjahren 1997 – 2007  
nach Hochschularten, Hochschulen und Fächergruppen (fachliche Zuordnung)**

Fächergruppe a = Insgesamt b = weiblich	Berichtsjahr											
	1997	1998	1999	2000	2001	2002	2003	2004	2005	2006	2007	
<b>noch: Fachhochschulen (ohne Verwaltungsfachhochschulen)</b>												
<b>International School of Management (ISM), Dortmund (private FH)</b>												
Sprach- und Kulturwissenschaften	a	–	–	–	–	13	20	13	15	16	24	24
	b	–	–	–	–	8	14	8	9	11	16	16
Rechts-, Wirtschafts- und Sozialwissenschaften	a	40	40	50	46	50	61	65	71	80	97	97
	b	5	6	11	11	5	9	10	7	9	19	19
Mathematik, Naturwissenschaften	a	–	–	–	–	1	8	–	–	–	–	–
	b	–	–	–	–	1	1	–	–	–	–	–
<b>Hochschule zusammen</b>	<b>a</b>	<b>40</b>	<b>40</b>	<b>50</b>	<b>46</b>	<b>64</b>	<b>89</b>	<b>78</b>	<b>86</b>	<b>96</b>	<b>121</b>	<b>121</b>
	<b>b</b>	<b>5</b>	<b>6</b>	<b>11</b>	<b>11</b>	<b>14</b>	<b>24</b>	<b>18</b>	<b>16</b>	<b>20</b>	<b>35</b>	<b>35</b>
<b>Internationale Fachhochschule (IFH), Bad Honnef-Bonn (private FH)</b>												
Sprach- und Kulturwissenschaften	a	–	–	–	–	1	2	1	3	2	2	4
	b	–	–	–	–	1	2	1	3	2	2	3
Rechts-, Wirtschafts- und Sozialwissenschaften	a	–	–	–	3	4	7	13	15	20	26	27
	b	–	–	–	–	–	–	3	2	4	7	8
Mathematik, Naturwissenschaften	a	–	–	–	–	–	–	–	2	2	2	2
	b	–	–	–	–	–	–	–	–	–	–	–
<b>Hochschule zusammen</b>	<b>a</b>	<b>–</b>	<b>–</b>	<b>–</b>	<b>3</b>	<b>5</b>	<b>9</b>	<b>14</b>	<b>20</b>	<b>24</b>	<b>30</b>	<b>33</b>
	<b>b</b>	<b>–</b>	<b>–</b>	<b>–</b>	<b>–</b>	<b>1</b>	<b>2</b>	<b>4</b>	<b>5</b>	<b>6</b>	<b>9</b>	<b>11</b>
<b>Private Fachhochschule der Wirtschaft, Paderborn</b>												
Sprach- und Kulturwissenschaften	a	8	10	14	11	8	13	14	13	13	10	12
	b	8	10	13	9	7	8	10	8	10	7	10
Rechts-, Wirtschafts- und Sozialwissenschaften	a	33	36	50	58	69	97	85	68	80	71	77
	b	4	5	7	6	12	22	13	8	12	9	12
Mathematik, Naturwissenschaften	a	–	–	–	–	4	8	17	17	16	18	18
	b	–	–	–	–	1	1	4	1	1	1	–
<b>Hochschule zusammen</b>	<b>a</b>	<b>41</b>	<b>46</b>	<b>64</b>	<b>69</b>	<b>81</b>	<b>118</b>	<b>116</b>	<b>98</b>	<b>109</b>	<b>99</b>	<b>107</b>
	<b>b</b>	<b>12</b>	<b>15</b>	<b>20</b>	<b>15</b>	<b>20</b>	<b>31</b>	<b>27</b>	<b>17</b>	<b>23</b>	<b>17</b>	<b>22</b>
<b>Private Fachhochschule für das öffentliche Bibliothekswesen, Bonn</b>												
Sprach- und Kulturwissenschaften	a	–	–	–	–	–	–	x	x	x	x	x
	b	–	–	–	–	–	–	x	x	x	x	x
Rechts-, Wirtschafts- und Sozialwissenschaften	a	3	3	3	3	2	2	x	x	x	x	x
	b	–	–	–	–	–	–	x	x	x	x	x
<b>Hochschule zusammen</b>	<b>a</b>	<b>3</b>	<b>3</b>	<b>3</b>	<b>3</b>	<b>2</b>	<b>2</b>	<b>x</b>	<b>x</b>	<b>x</b>	<b>x</b>	<b>x</b>
	<b>b</b>	<b>–</b>	<b>–</b>	<b>–</b>	<b>–</b>	<b>–</b>	<b>–</b>	<b>x</b>	<b>x</b>	<b>x</b>	<b>x</b>	<b>x</b>
<b>Private Rheinische Fachhochschule, Köln</b>												
Sprach- und Kulturwissenschaften	a	–	–	–	–	–	–	1	15	19	24	19
	b	–	–	–	–	–	–	–	2	8	6	7
Rechts-, Wirtschafts- und Sozialwissenschaften	a	–	–	–	–	–	–	12	102	118	131	141
	b	–	–	–	–	–	–	1	14	16	14	17
Mathematik, Naturwissenschaften	a	–	–	–	–	–	–	4	17	38	39	26
	b	–	–	–	–	–	–	–	3	7	7	2

**Noch: 3. Wissenschaftlich-künstlerisches Personal\*) in den Berichtsjahren 1997 – 2007  
nach Hochschularten, Hochschulen und Fächergruppen (fachliche Zuordnung)**

Fächergruppe a = Insgesamt b = weiblich	Berichtsjahr											
	1997	1998	1999	2000	2001	2002	2003	2004	2005	2006	2007	
noch: <b>Fachhochschulen (ohne Verwaltungsfachhochschulen)</b>												
noch: <b>Private Rheinische Fachhochschule, Köln</b>												
Humanmedizin/ Gesundheitswissenschaften <sup>2)</sup>	a	–	–	–	–	–	–	–	26	41	47	56
	b	–	–	–	–	–	–	–	4	7	10	7
Agrar-, Forst- und Ernährungswissenschaften	a	–	–	–	–	–	–	1	–	–	–	–
	b	–	–	–	–	–	–	–	–	–	–	–
Ingenieurwissenschaften	a	46	53	106	104	113	121	19	23	56	65	76
	b	1	3	11	12	9	11	–	–	–	2	3
Kunst, Kunstwissenschaft	a	–	–	–	–	–	–	1	7	11	14	26
	b	–	–	–	–	–	–	–	2	3	3	6
Zentrale Einrichtungen	a	–	–	–	–	–	–	1	1	3	4	2
	b	–	–	–	–	–	–	–	–	–	–	–
<b>Hochschule zusammen</b>	<b>a</b>	<b>46</b>	<b>53</b>	<b>106</b>	<b>104</b>	<b>113</b>	<b>121</b>	<b>39</b>	<b>191</b>	<b>286</b>	<b>324</b>	<b>346</b>
	<b>b</b>	<b>1</b>	<b>3</b>	<b>11</b>	<b>12</b>	<b>9</b>	<b>11</b>	<b>1</b>	<b>25</b>	<b>59</b>	<b>42</b>	<b>42</b>
<b>Private Technische Fachhochschule (DMT), Bochum</b>												
Sprach- und Kulturwissenschaften	a	–	–	–	–	–	–	2	1	2	3	4
	b	–	–	–	–	–	–	–	–	1	2	3
Rechts-, Wirtschafts- und Sozialwissenschaften	a	–	–	–	1	–	–	7	10	9	9	10
	b	–	–	–	–	–	–	–	2	1	1	1
Mathematik, Naturwissenschaften	a	–	–	–	–	–	–	18	22	20	15	12
	b	–	–	–	–	–	–	1	1	2	1	1
Agrar-, Forst- und Ernährungswissenschaften	a	–	–	–	–	–	–	1	–	–	–	–
	b	–	–	–	–	–	–	–	–	–	–	–
Ingenieurwissenschaften	a	91	100	97	123	120	128	103	94	104	110	103
	b	7	8	4	9	9	9	5	6	9	11	3
Kunst, Kunstwissenschaft	a	–	–	–	1	–	–	–	–	–	–	–
	b	–	–	–	–	–	–	–	–	–	–	–
Zentrale Einrichtungen	a	–	–	–	–	3	4	5	9	9	10	11
	b	–	–	–	–	–	1	1	1	1	1	–
<b>Hochschule zusammen</b>	<b>a</b>	<b>91</b>	<b>100</b>	<b>97</b>	<b>125</b>	<b>123</b>	<b>132</b>	<b>136</b>	<b>136</b>	<b>144</b>	<b>147</b>	<b>140</b>
	<b>b</b>	<b>7</b>	<b>8</b>	<b>4</b>	<b>9</b>	<b>9</b>	<b>10</b>	<b>7</b>	<b>10</b>	<b>14</b>	<b>16</b>	<b>8</b>
<b>Evangelische Fachhochschule Rheinland-Westfalen-Lippe, Bochum</b>												
Sprach- und Kulturwissenschaften	a	55	53	42	32	46	54	36	46	45	43	42
	b	27	24	20	10	16	17	7	15	10	12	14
Rechts-, Wirtschafts- und Sozialwissenschaften	a	127	139	98	91	124	123	121	91	102	104	105
	b	42	49	27	28	40	40	52	43	46	43	42
Mathematik, Naturwissenschaften	a	–	–	–	–	–	–	8	8	8	7	7
	b	–	–	–	–	–	–	1	2	1	1	1
Humanmedizin/ Gesundheitswissenschaften <sup>2)</sup>	a	–	–	–	–	–	–	4	13	19	22	20
	b	–	–	–	–	–	–	–	3	9	8	10
Kunst, Kunstwissenschaft	a	–	–	–	–	–	–	11	13	12	17	13
	b	–	–	–	–	–	–	5	5	6	9	7
Zentrale Einrichtungen	a	–	–	2	3	4	–	4	4	4	–	4
	b	–	–	–	–	–	–	–	–	–	–	–
<b>Hochschule zusammen</b>	<b>a</b>	<b>182</b>	<b>192</b>	<b>142</b>	<b>126</b>	<b>174</b>	<b>177</b>	<b>184</b>	<b>175</b>	<b>190</b>	<b>193</b>	<b>191</b>
	<b>b</b>	<b>69</b>	<b>73</b>	<b>47</b>	<b>38</b>	<b>56</b>	<b>57</b>	<b>65</b>	<b>68</b>	<b>72</b>	<b>73</b>	<b>74</b>

**Noch: 3. Wissenschaftlich-künstlerisches Personal\*) in den Berichtsjahren 1997 – 2007  
nach Hochschularten, Hochschulen und Fächergruppen (fachliche Zuordnung)**

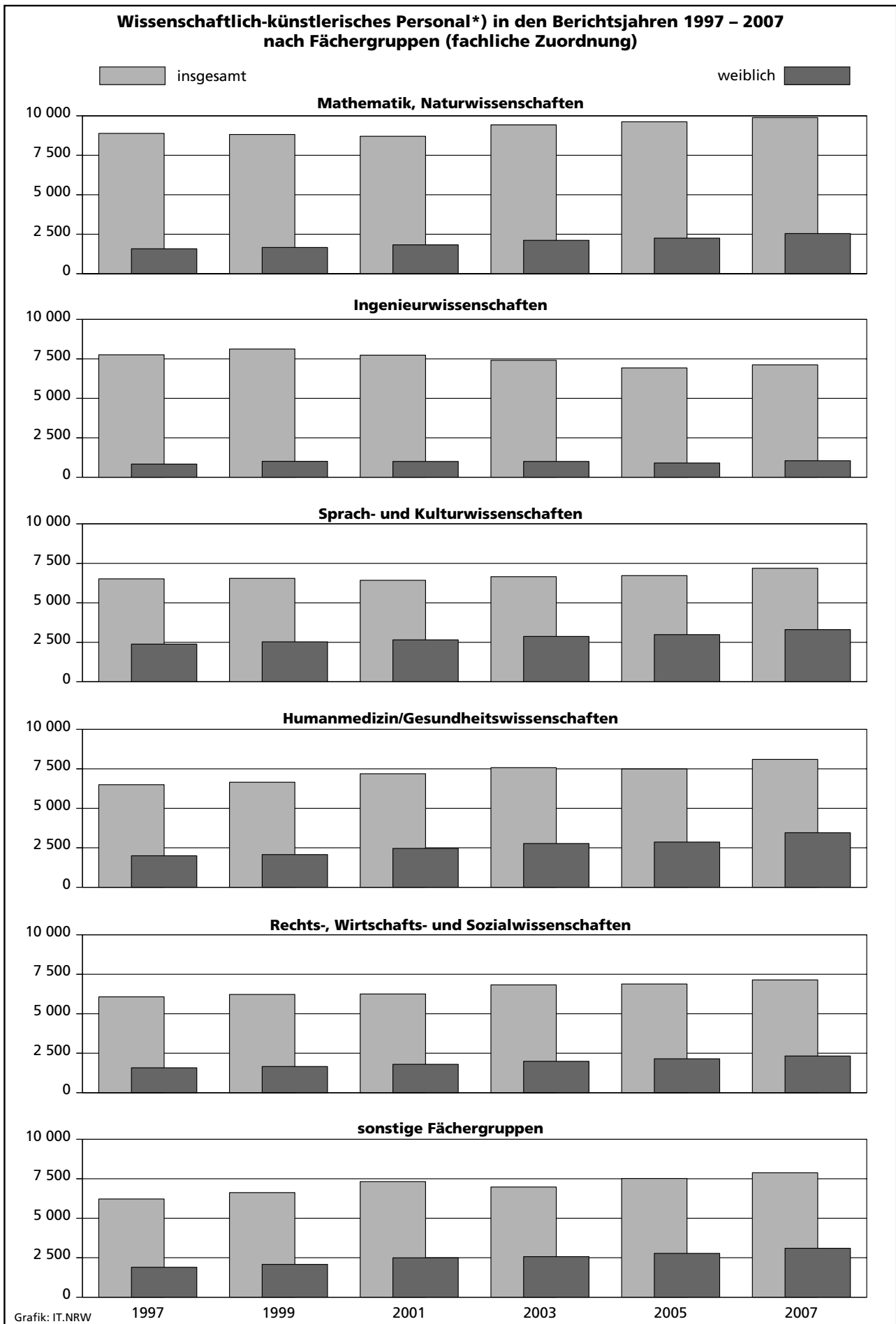
Fächergruppe a = Insgesamt b = weiblich	Berichtsjahr											
	1997	1998	1999	2000	2001	2002	2003	2004	2005	2006	2007	
noch: <b>Fachhochschulen (ohne Verwaltungsfachhochschulen)</b>												
<b>Fachhochschule der Diakonie – Diaconia, Bielefeld-Bethel</b>												
Sprach- und Kulturwissenschaften	a	–	–	–	–	–	–	–	–	–	3	1
	b	–	–	–	–	–	–	–	–	–	–	–
Rechts-, Wirtschafts- und Sozialwissenschaften	a	–	–	–	–	–	–	–	–	–	3	3
	b	–	–	–	–	–	–	–	–	–	2	2
Mathematik, Naturwissenschaften	a	–	–	–	–	–	–	–	–	–	–	1
	b	–	–	–	–	–	–	–	–	–	–	–
Humanmedizin/ Gesundheitswissenschaften <sup>2)</sup>	a	–	–	–	–	–	–	–	–	–	1	3
	b	–	–	–	–	–	–	–	–	–	–	2
<b>Hochschule zusammen</b>	<b>a</b>	–	–	–	–	–	–	–	–	–	<b>7</b>	<b>8</b>
	<b>b</b>	–	–	–	–	–	–	–	–	–	<b>2</b>	<b>4</b>
<b>Katholische Fachhochschule Nordrhein-Westfalen</b>												
Sprach- und Kulturwissenschaften	a	26	26	30	30	32	32	8	7	8	7	6
	b	7	6	9	11	15	15	1	1	1	1	1
Rechts-, Wirtschafts- und Sozialwissenschaften	a	373	381	400	428	394	414	412	463	436	412	411
	b	164	159	158	192	182	189	184	213	218	209	215
<b>Hochschule zusammen</b>	<b>a</b>	<b>399</b>	<b>407</b>	<b>430</b>	<b>458</b>	<b>426</b>	<b>446</b>	<b>420</b>	<b>470</b>	<b>444</b>	<b>419</b>	<b>417</b>
	<b>b</b>	<b>171</b>	<b>165</b>	<b>167</b>	<b>203</b>	<b>197</b>	<b>204</b>	<b>185</b>	<b>214</b>	<b>219</b>	<b>210</b>	<b>216</b>
<b>Hochschulart zusammen</b>												
<b>Sprach- und Kulturwissenschaften</b>	<b>a</b>	<b>231</b>	<b>209</b>	<b>207</b>	<b>197</b>	<b>242</b>	<b>281</b>	<b>324</b>	<b>409</b>	<b>455</b>	<b>499</b>	<b>534</b>
	<b>b</b>	<b>108</b>	<b>90</b>	<b>94</b>	<b>92</b>	<b>120</b>	<b>135</b>	<b>142</b>	<b>185</b>	<b>217</b>	<b>241</b>	<b>256</b>
<b>Sport</b>	<b>a</b>	–	–	–	–	–	–	–	1	–	–	2
	<b>b</b>	–	–	–	–	–	–	–	1	–	–	–
<b>Rechts-, Wirtschafts- und Sozialwissenschaften</b>	<b>a</b>	<b>1 909</b>	<b>1 944</b>	<b>2 099</b>	<b>2 092</b>	<b>2 087</b>	<b>2 148</b>	<b>2 349</b>	<b>2 235</b>	<b>2 300</b>	<b>2 347</b>	<b>2 524</b>
	<b>b</b>	<b>550</b>	<b>574</b>	<b>624</b>	<b>657</b>	<b>675</b>	<b>699</b>	<b>740</b>	<b>699</b>	<b>724</b>	<b>760</b>	<b>806</b>
<b>Mathematik, Naturwissenschaften</b>	<b>a</b>	<b>146</b>	<b>144</b>	<b>163</b>	<b>178</b>	<b>213</b>	<b>290</b>	<b>688</b>	<b>908</b>	<b>948</b>	<b>955</b>	<b>1 028</b>
	<b>b</b>	<b>13</b>	<b>17</b>	<b>24</b>	<b>26</b>	<b>32</b>	<b>48</b>	<b>142</b>	<b>186</b>	<b>190</b>	<b>196</b>	<b>216</b>
<b>Humanmedizin/ Gesundheitswissenschaften<sup>2)</sup></b>	<b>a</b>	–	–	–	–	–	–	5	87	116	126	132
	<b>b</b>	–	–	–	–	–	–	1	36	52	48	47
<b>Veterinärmedizin</b>	<b>a</b>	–	–	–	–	–	–	–	–	–	2	–
	<b>b</b>	–	–	–	–	–	–	–	–	–	1	–
<b>Agrar-, Forst- und Ernährungswissenschaften</b>	<b>a</b>	<b>139</b>	<b>124</b>	<b>184</b>	<b>176</b>	<b>149</b>	<b>195</b>	<b>197</b>	<b>156</b>	<b>151</b>	<b>150</b>	<b>196</b>
	<b>b</b>	<b>45</b>	<b>34</b>	<b>76</b>	<b>78</b>	<b>53</b>	<b>66</b>	<b>72</b>	<b>65</b>	<b>57</b>	<b>52</b>	<b>75</b>
<b>Ingenieurwissenschaften</b>	<b>a</b>	<b>2 407</b>	<b>2 454</b>	<b>2 717</b>	<b>2 691</b>	<b>2 647</b>	<b>2 932</b>	<b>2 486</b>	<b>2 373</b>	<b>2 330</b>	<b>2 315</b>	<b>2 538</b>
	<b>b</b>	<b>266</b>	<b>316</b>	<b>361</b>	<b>360</b>	<b>342</b>	<b>375</b>	<b>312</b>	<b>319</b>	<b>330</b>	<b>328</b>	<b>361</b>
<b>Kunst, Kunstwissenschaft</b>	<b>a</b>	<b>356</b>	<b>321</b>	<b>368</b>	<b>341</b>	<b>342</b>	<b>361</b>	<b>371</b>	<b>399</b>	<b>431</b>	<b>381</b>	<b>428</b>
	<b>b</b>	<b>87</b>	<b>76</b>	<b>91</b>	<b>87</b>	<b>92</b>	<b>105</b>	<b>116</b>	<b>122</b>	<b>147</b>	<b>120</b>	<b>145</b>
<b>Zentrale Einrichtungen</b>	<b>a</b>	<b>244</b>	<b>211</b>	<b>287</b>	<b>245</b>	<b>408</b>	<b>393</b>	<b>429</b>	<b>442</b>	<b>551</b>	<b>558</b>	<b>696</b>
	<b>b</b>	<b>89</b>	<b>69</b>	<b>89</b>	<b>81</b>	<b>134</b>	<b>135</b>	<b>164</b>	<b>154</b>	<b>184</b>	<b>187</b>	<b>242</b>
<b>Insgesamt</b>	<b>a</b>	<b>5 432</b>	<b>5 407</b>	<b>6 025</b>	<b>5 920</b>	<b>6 088</b>	<b>6 600</b>	<b>6 849</b>	<b>7 010</b>	<b>7 282</b>	<b>7 333</b>	<b>8 078</b>
	<b>b</b>	<b>1 158</b>	<b>1 176</b>	<b>1 359</b>	<b>1 381</b>	<b>1 448</b>	<b>1 563</b>	<b>1 689</b>	<b>1 767</b>	<b>1 901</b>	<b>1 933</b>	<b>2 148</b>

Noch: **3. Wissenschaftlich-künstlerisches Personal\*)** in den Berichtsjahren 1997 – 2007  
nach Hochschularten, Hochschulen und Fächergruppen (fachliche Zuordnung)

Fächergruppe a = Insgesamt b = weiblich	Berichtsjahr											
	1997	1998	1999	2000	2001	2002	2003	2004	2005	2006	2007	
<b>Verwaltungsfachhochschulen</b>												
<b>Fachhochschule Bund für öffentliche Verwaltung</b>												
Sprach- und Kulturwissenschaften	a	–	–	–	–	–	–	9	12	10	10	9
	b	–	–	–	–	–	–	2	4	4	5	3
Sport	a	–	–	–	–	–	–	10	10	12	16	18
	b	–	–	–	–	–	–	3	3	2	4	3
Rechts-, Wirtschafts- und Sozialwissenschaften	a	146	148	155	162	146	158	153	172	158	148	145
	b	22	22	25	28	26	33	28	35	32	25	29
Mathematik, Naturwissenschaften	a	–	–	–	–	–	–	8	9	6	5	6
	b	–	–	–	–	–	–	–	1	–	–	–
Zentrale Einrichtungen	a	–	–	–	–	–	–	1	1	1	1	1
	b	–	–	–	–	–	–	–	–	–	–	–
<b>Hochschule zusammen</b>	<b>a</b>	<b>146</b>	<b>148</b>	<b>155</b>	<b>162</b>	<b>146</b>	<b>158</b>	<b>181</b>	<b>204</b>	<b>187</b>	<b>180</b>	<b>179</b>
	<b>b</b>	<b>22</b>	<b>22</b>	<b>25</b>	<b>28</b>	<b>26</b>	<b>33</b>	<b>33</b>	<b>43</b>	<b>38</b>	<b>34</b>	<b>35</b>
<b>Fachhochschule für Finanzen NRW, Nordkirchen</b>												
Rechts-, Wirtschafts- und Sozialwissenschaften	a	92	82	70	69	65	79	94	101	113	100	93
	b	13	11	10	10	10	19	26	29	31	30	27
<b>Hochschule zusammen</b>	<b>a</b>	<b>92</b>	<b>82</b>	<b>70</b>	<b>69</b>	<b>65</b>	<b>79</b>	<b>94</b>	<b>101</b>	<b>113</b>	<b>100</b>	<b>93</b>
	<b>b</b>	<b>13</b>	<b>11</b>	<b>10</b>	<b>10</b>	<b>10</b>	<b>19</b>	<b>26</b>	<b>29</b>	<b>31</b>	<b>30</b>	<b>27</b>
<b>Fachhochschule für öffentliche Verwaltung NRW</b>												
Sprach- und Kulturwissenschaften	a	–	–	–	–	–	–	24	24	24	24	23
	b	–	–	–	–	–	–	7	7	7	7	7
Rechts-, Wirtschafts- und Sozialwissenschaften	a	124	149	130	134	143	147	155	141	139	135	131
	b	12	19	17	18	22	16	21	20	20	20	19
<b>Hochschule zusammen</b>	<b>a</b>	<b>124</b>	<b>149</b>	<b>130</b>	<b>134</b>	<b>143</b>	<b>147</b>	<b>179</b>	<b>165</b>	<b>163</b>	<b>159</b>	<b>154</b>
	<b>b</b>	<b>12</b>	<b>19</b>	<b>17</b>	<b>18</b>	<b>22</b>	<b>16</b>	<b>28</b>	<b>27</b>	<b>27</b>	<b>27</b>	<b>26</b>
<b>Fachhochschule für Rechtspflege NRW, Bad Münstereifel</b>												
Rechts-, Wirtschafts- und Sozialwissenschaften	a	41	35	34	36	34	31	33	34	37	38	37
	b	7	7	6	6	8	7	9	9	10	10	9
<b>Hochschule zusammen</b>	<b>a</b>	<b>41</b>	<b>35</b>	<b>34</b>	<b>36</b>	<b>34</b>	<b>31</b>	<b>33</b>	<b>34</b>	<b>37</b>	<b>38</b>	<b>37</b>
	<b>b</b>	<b>7</b>	<b>7</b>	<b>6</b>	<b>6</b>	<b>8</b>	<b>7</b>	<b>9</b>	<b>9</b>	<b>10</b>	<b>10</b>	<b>9</b>
<b>Hochschulart zusammen</b>												
Sprach- und Kulturwissen- schaften	a	–	–	–	–	–	–	33	36	34	34	32
	b	–	–	–	–	–	–	9	11	11	12	10
Sport	a	–	–	–	–	–	–	10	10	12	16	18
	b	–	–	–	–	–	–	3	3	2	4	3
Rechts-, Wirtschafts- und Sozialwissenschaften	a	403	414	389	401	388	415	435	448	447	421	406
	b	54	59	58	62	66	75	84	93	93	85	84
Mathematik, Naturwissen- schaften	a	–	–	–	–	–	–	8	9	6	5	6
	b	–	–	–	–	–	–	–	1	–	–	–
Zentrale Einrichtungen	a	–	–	–	–	–	–	1	1	1	1	1
	b	–	–	–	–	–	–	–	–	–	–	–
<b>Insgesamt</b>	<b>a</b>	<b>403</b>	<b>414</b>	<b>389</b>	<b>401</b>	<b>388</b>	<b>415</b>	<b>487</b>	<b>504</b>	<b>500</b>	<b>477</b>	<b>463</b>
	<b>b</b>	<b>54</b>	<b>59</b>	<b>58</b>	<b>62</b>	<b>66</b>	<b>75</b>	<b>96</b>	<b>108</b>	<b>106</b>	<b>101</b>	<b>97</b>

**Noch: 3. Wissenschaftlich-künstlerisches Personal\*) in den Berichtsjahren 1997 – 2007  
nach Hochschularten, Hochschulen und Fächergruppen (fachliche Zuordnung)**

Fächergruppe a = Insgesamt b = weiblich	Berichtsjahr											
	1997	1998	1999	2000	2001	2002	2003	2004	2005	2006	2007	
<b>Hochschulen insgesamt</b>												
<b>Sprach- und Kulturwissenschaften</b>	a	6 520	6 631	6 551	6 277	6 428	6 396	6 657	6 606	6 725	6 758	7 189
	b	2 386	2 469	2 531	2 432	2 656	2 663	2 873	2 805	2 988	3 120	3 454
<b>Sport</b>	a	490	594	645	628	756	668	713	601	613	674	713
	b	136	185	207	204	260	222	237	181	186	216	255
<b>Rechts-, Wirtschafts- und Sozialwissenschaften</b>	a	6 071	6 199	6 222	6 174	6 250	6 337	6 828	6 814	6 883	6 973	7 142
	b	1 577	1 648	1 658	1 696	1 797	1 803	1 988	2 052	2 146	2 225	2 324
<b>Mathematik, Naturwissenschaften</b>	a	8 887	8 894	8 818	8 527	8 704	8 923	9 424	9 612	9 621	9 825	9 889
	b	1 580	1 607	1 662	1 669	1 829	1 982	2 113	2 163	2 253	2 462	2 544
<b>Humanmedizin/ Gesundheitswissenschaften<sup>2)</sup></b>	a	6 494	6 704	6 652	7 174	7 189	7 647	7 574	7 862	7 491	8 044	8 098
	b	1 995	2 076	2 070	2 374	2 460	2 747	2 771	2 969	2 862	3 180	3 304
<b>Veterinärmedizin</b>	a	–	–	–	–	–	–	–	–	–	5	9
	b	–	–	–	–	–	–	–	–	–	2	6
<b>Agrar-, Forst- und Ernährungswissenschaften</b>	a	555	548	568	583	555	538	542	477	461	487	527
	b	193	184	211	228	206	202	214	192	193	208	231
<b>Ingenieurwissenschaften</b>	a	7 759	7 829	8 123	7 809	7 735	7 919	7 409	7 048	6 926	6 821	7 121
	b	838	949	1 012	977	1 004	1 064	1 005	898	906	937	1 049
<b>Kunst, Kunstwissenschaft</b>	a	2 533	2 443	2 446	2 435	2 424	2 448	2 441	2 495	2 525	2 529	2 598
	b	743	716	713	741	758	776	797	816	855	858	909
<b>Zentrale Einrichtungen</b>	a	2 642	2 701	2 964	2 841	3 586	3 751	3 281	3 206	3 916	3 687	4 032
	b	823	877	946	981	1 270	1 424	1 320	1 299	1 541	1 529	1 697
<b>Insgesamt</b>	a	41 951	42 543	42 989	42 448	43 627	44 627	44 869	44 721	45 161	45 803	47 318
	b	10 271	10 711	11 010	11 302	12 240	12 883	13 318	13 375	13 930	14 737	15 773



\*) ohne studentische Hilfskräfte

#### 4. Verwaltungspersonal in den Berichtsjahren 1997 – 2007 nach Hochschularten und Hochschulen

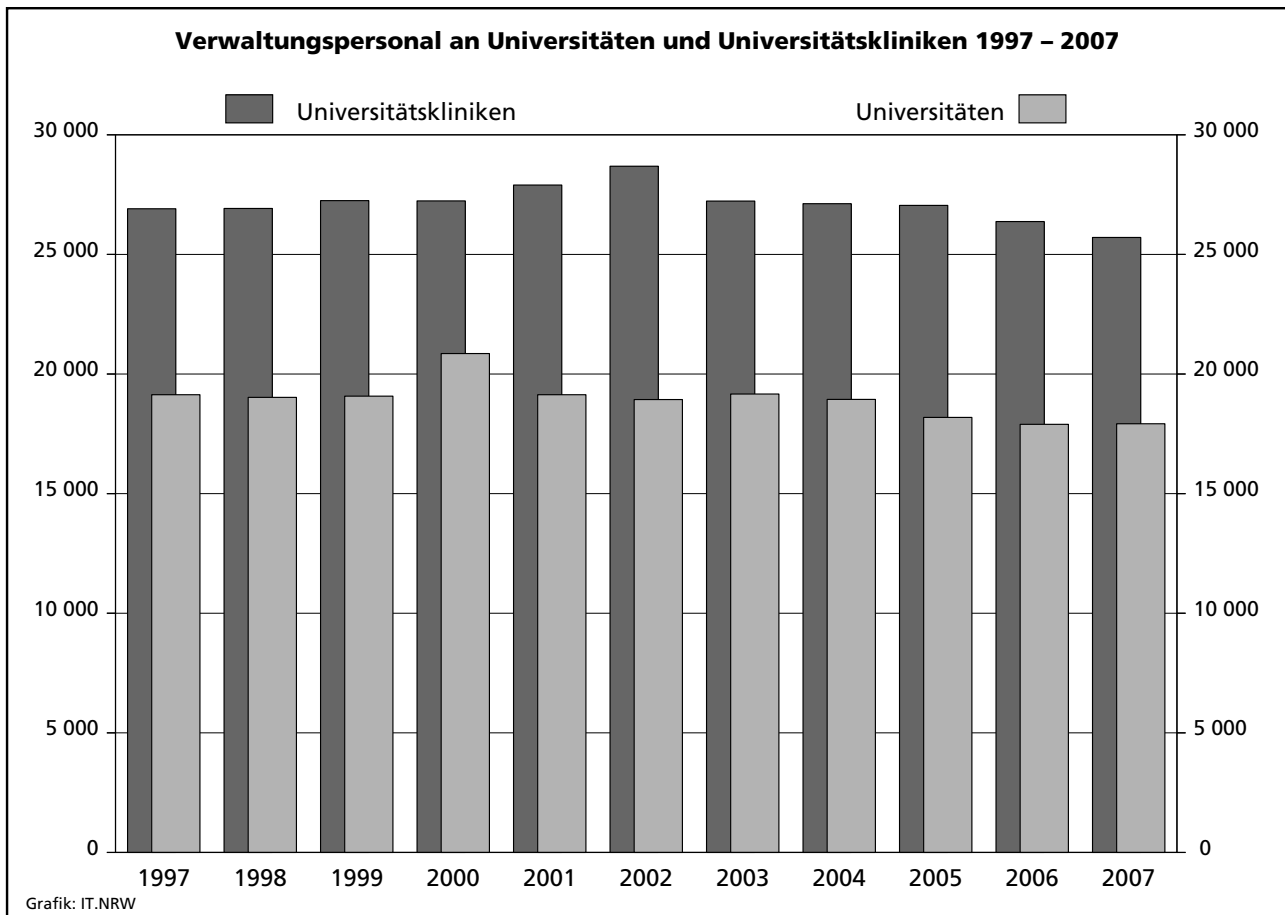
Hochschule a = Insgesamt b = weiblich		Berichtsjahr										
		1997	1998	1999	2000	2001	2002	2003	2004	2005	2006	2007
<b>Universitäten<sup>1)</sup></b>												
Technische Hochschule Aachen (Klinikum)	a	4 261	4 257	4 290	4 373	4 350	4 826	4 638	4 754	4 759	4 654	4 638
	b	3 122	3 144	3 196	3 292	3 258	3 632	3 495	3 563	3 562	3 496	3 509
Technische Hochschule Aachen (ohne Klinikum)	a	3 338	3 421	3 431	3 499	3 456	3 464	3 447	3 393	3 146	3 149	3 195
	b	1 355	1 410	1 411	1 417	1 406	1 385	1 408	1 388	1 213	1 213	1 227
Universität Bielefeld	a	1 042	1 045	1 071	1 050	1 034	1 034	1 121	1 109	1 089	1 086	1 078
	b	629	618	632	617	621	621	718	693	685	676	676
Universität Bochum (Klinikum)	a	214	215	233	234	239	241	247	231	220	243	249
	b	159	159	182	182	181	181	203	181	171	193	195
Universität Bochum (ohne Klinikum)	a	2 047	2 048	2 075	2 072	2 114	2 135	2 094	2 033	1 993	1 895	1 920
	b	984	989	1 011	1 007	1 047	1 055	1 028	979	965	914	940
Universität Bonn (Klinikum)	a	4 180	4 212	3 879	3 827	3 801	3 813	3 799	2 815	2 716	2 694	2 863
	b	3 193	3 298	2 965	2 943	2 951	2 977	2 927	2 042	1 940	1 928	2 035
Universität Bonn (ohne Klinikum)	a	1 916	1 932	1 857	3 556	1 840	1 881	1 948	1 926	1 936	1 956	1 957
	b	1 126	1 144	1 062	1 846	1 073	1 097	1 133	1 112	1 116	1 129	1 143
Universität Dortmund	a	1 259	1 242	1 233	1 190	1 225	1 213	1 183	1 180	1 208	1 181	1 169
	b	649	644	635	619	652	645	624	612	637	638	636
Universität Duisburg-Essen (Klinikum) <sup>2)</sup>	a	4 157	4 191	4 142	4 040	4 150	4 125	4 126	4 221	4 259	4 241	3 963
	b	3 314	3 342	3 262	3 155	3 229	3 181	3 166	3 267	3 279	3 282	3 098
Universität Duisburg-Essen (ohne Klinikum) <sup>2)</sup>	a	1 737	1 753	1 785	1 818	1 754	1 820	1 707	1 699	1 599	1 459	1 493
	b	931	912	953	991	943	922	914	908	866	815	825
Universität Düsseldorf (Klinikum)	a	4 390	3 838	3 946	4 105	4 383	4 588	4 748	4 810	5 107	4 514	4 077
	b	3 287	2 897	2 970	3 169	3 296	3 572	3 612	3 621	3 791	3 451	3 035
Universität Düsseldorf (ohne Klinikum)	a	1 031	1 052	1 017	1 012	995	992	990	1 014	994	957	946
	b	561	567	559	567	564	562	547	556	554	537	537
Fernuniversität Hagen	a	1 374	1 110	1 090	1 079	1 036	1 026	988	926	623	602	598
	b	639	659	638	644	616	601	571	536	419	413	411
Universität Köln (Klinikum)	a	4 624	4 448	4 951	4 788	4 873	4 892	3 935	4 952	4 642	4 573	4 437
	b	3 657	3 442	3 834	3 666	3 710	3 758	3 339	3 721	3 533	3 462	3 323
Universität Köln (ohne Klinikum)	a	1 441	1 415	1 495	1 484	1 445	1 405	1 702	1 548	1 492	1 527	1 468
	b	908	906	917	899	877	797	938	899	882	893	853
Deutsche Sporthochschule Köln	a	197	198	192	208	204	210	207	209	219	219	223
	b	107	99	103	110	103	107	104	103	108	110	108
Universität Münster (Klinikum)	a	5 083	5 760	5 808	5 870	6 027	6 129	5 622	5 260	5 263	5 378	5 404
	b	3 822	4 378	4 436	4 495	4 616	4 706	4 299	3 936	3 940	4 050	4 072
Universität Münster (ohne Klinikum)	a	1 768	1 745	1 757	1 815	1 785	1 687	1 758	1 792	1 774	1 777	1 798
	b	1 018	1 011	1 023	1 069	1 038	951	996	1 035	1 031	1 041	1 060

1) Seit dem Wintersemester 2002/03 wird im Rahmen der Hochschulstatistik auf den gesonderten Nachweis der Hochschulart „Gesamthochschule“ verzichtet und diese der Hochschulart "Universitäten" zugeordnet (Universität-Gesamthochschule waren: Universität Duisburg-Essen, Fernuniversität Hagen, Universität Paderborn, Universität Siegen, Universität Wuppertal). – 2) Ab dem Wintersemester 2006/07 werden die Standorte der Universität Duisburg-Essen nicht mehr einzeln ausgewiesen. Die Zeitreihe wurde zur besseren Vergleichbarkeit rückwirkend aufaddiert.

### Noch: 4. Verwaltungspersonal in den Berichtsjahren 1997 – 2007 nach Hochschularten und Hochschulen

Hochschule a = Insgesamt b = weiblich	Berichtsjahr											
	1997	1998	1999	2000	2001	2002	2003	2004	2005	2006	2007	
noch: <b>Universitäten<sup>1)</sup></b>												
Universität Paderborn	a	661	755	783	763	786	654	651	648	640	619	618
	b	343	349	352	365	368	321	314	305	313	309	303
Universität Siegen	a	575	577	562	581	605	607	586	665	653	650	642
	b	276	280	270	288	307	296	286	361	354	355	352
Universität Wuppertal	a	749	731	727	729	721	673	676	672	683	664	664
	b	424	410	407	411	408	368	366	372	379	369	371
Private wissenschaftliche Hochschule Witten-Herdecke (Klinikum)	a	.	.	.	.	77	73	115	78	83	77	78
	b	.	.	.	.	76	72	113	75	80	75	76
Private wissenschaftliche Hochschule Witten-Herdecke (ohne Klinikum)	a	.	.	.	.	135	132	106	125	137	156	152
	b	.	.	.	.	102	102	74	95	106	118	116
<b>Hochschulart zusammen</b>	a	<b>46 044</b>	<b>45 945</b>	<b>46 324</b>	<b>48 093</b>	<b>47 035</b>	<b>47 620</b>	<b>46 394</b>	<b>46 060</b>	<b>45 235</b>	<b>44 271</b>	<b>43 630</b>
	b	<b>30 504</b>	<b>30 658</b>	<b>30 818</b>	<b>31 752</b>	<b>31 442</b>	<b>31 909</b>	<b>31 175</b>	<b>30 360</b>	<b>29 924</b>	<b>29 466</b>	<b>28 901</b>

Anmerkungen Seite 38





**Noch: 4. Verwaltungspersonal in den Berichtsjahren 1997 – 2007  
nach Hochschularten und Hochschulen**

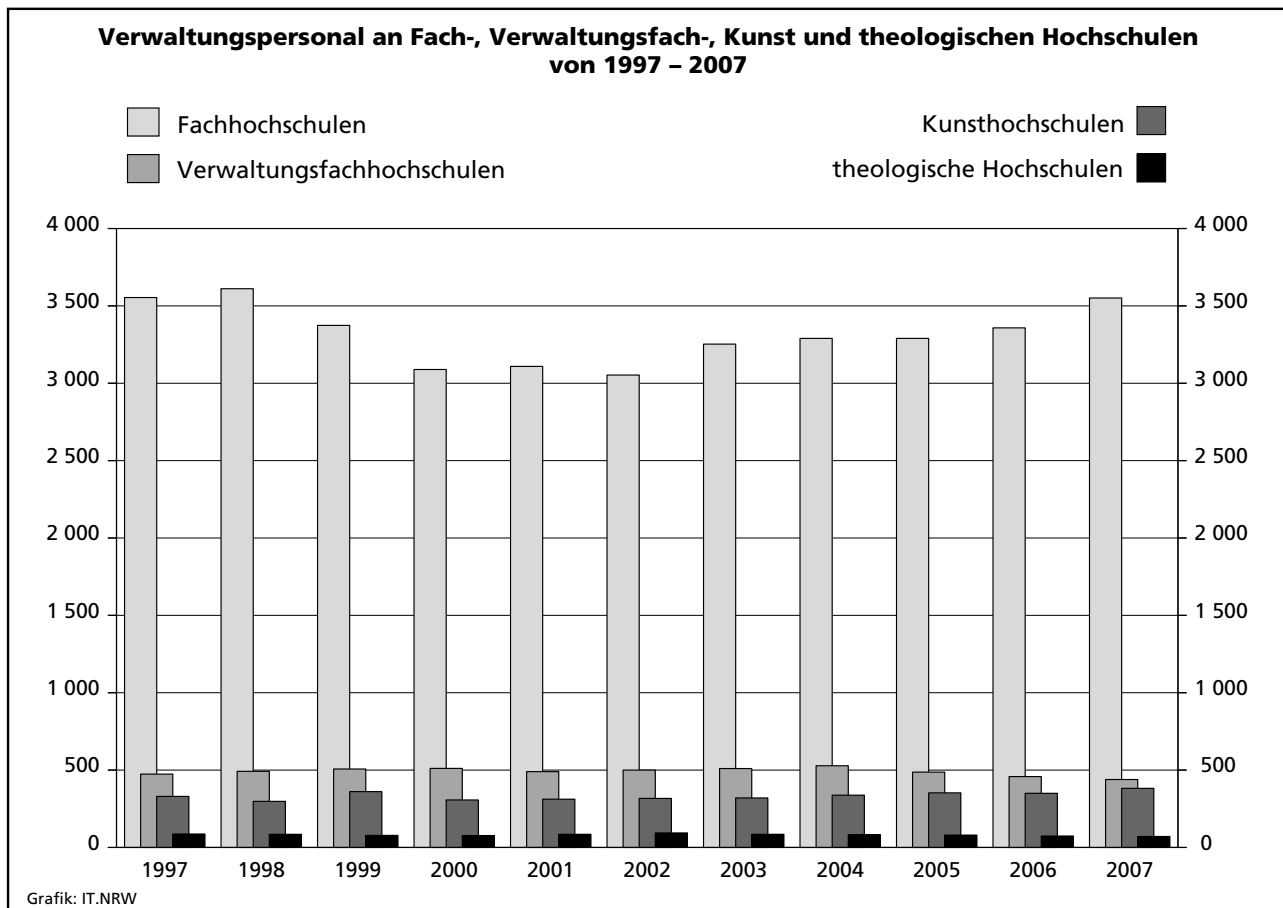
Hochschule a = Insgesamt b = weiblich		Berichtsjahr										
		1997	1998	1999	2000	2001	2002	2003	2004	2005	2006	2007
<b>theologische Hochschulen</b>												
Hochschule für Kirchenmusik der evangelischen Kirche von Westfalen, Herford	a	–	–	–	–	–	–	–	–	–	–	9
	b	–	–	–	–	–	–	–	–	–	–	1
Katholische Hochschule für Kir- chenmusik St. Gregorius Aachen	a	–	–	–	–	9	10	10	9	7	5	x
	b	–	–	–	–	8	9	9	8	6	4	x
Kirchliche Hochschule Wuppertal/ Bethel - Hochschule für Kirche und Diakonie (ev.)	a	63	62	55	54	52	51	49	43	42	39	32
	b	48	43	44	42	42	40	38	33	31	29	22
Philosophisch-Theologische Hochschule Münster (r.-k.)	a	3	2	2	2	2	2	2	2	3	3	3
	b	2	1	1	1	1	1	1	1	2	2	2
Philosophisch-Theologische Hochschule St. Augustin (r.-k.)	a	3	5	5	5	5	5	2	4	4	3	3
	b	2	3	3	3	3	3	2	3	3	2	2
Theologische Fakultät Paderborn (r.-k.)	a	18	16	16	16	17	26	22	25	24	24	24
	b	15	14	15	14	15	18	12	17	16	14	14
<b>Hochschulart zusammen</b>	<b>a</b>	<b>87</b>	<b>85</b>	<b>78</b>	<b>77</b>	<b>85</b>	<b>94</b>	<b>85</b>	<b>83</b>	<b>80</b>	<b>74</b>	<b>71</b>
	<b>b</b>	<b>67</b>	<b>61</b>	<b>63</b>	<b>60</b>	<b>69</b>	<b>71</b>	<b>62</b>	<b>62</b>	<b>58</b>	<b>51</b>	<b>41</b>
<b>Kunsthochschulen</b>												
Folkwang-Hochschule Essen	a	54	55	52	54	53	55	56	63	60	68	71
	b	27	26	23	26	25	27	29	32	32	32	34
Hochschule für Musik Detmold	a	50	51	111	49	51	53	59	44	45	45	48
	b	26	30	90	30	29	31	32	27	28	28	32
Hochschule für Musik Köln	a	57	59	58	57	63	66	63	65	66	66	71
	b	27	29	28	29	34	38	38	40	41	43	46
Kunstakademie Düsseldorf	a	40	37	40	42	39	38	28	40	42	42	42
	b	23	22	25	25	23	22	13	24	25	25	25
Kunstakademie Münster	a	17	18	18	19	19	19	20	21	19	19	20
	b	8	9	10	11	13	13	13	14	13	12	13
Kunsthochschule für Medien Köln	a	89	55	57	59	59	58	60	64	63	52	61
	b	33	29	30	31	32	31	32	35	36	29	33
Robert-Schumann-Hochschule Düs- seldorf	a	23	23	25	27	28	28	29	30	39	39	37
	b	12	12	13	18	16	17	16	15	21	22	21
Alanus Hochschule Alfter (private KH)	a	–	–	–	–	–	–	5	11	19	19	32
	b	–	–	–	–	–	–	3	8	17	16	26
<b>Hochschulart zusammen</b>	<b>a</b>	<b>330</b>	<b>298</b>	<b>361</b>	<b>307</b>	<b>312</b>	<b>317</b>	<b>320</b>	<b>338</b>	<b>353</b>	<b>350</b>	<b>382</b>
	<b>b</b>	<b>156</b>	<b>157</b>	<b>219</b>	<b>170</b>	<b>172</b>	<b>179</b>	<b>176</b>	<b>195</b>	<b>213</b>	<b>207</b>	<b>230</b>
<b>Fachhochschulen (ohne Verwaltungsfachhochschulen)</b>												
Fachhochschule Aachen	a	437	432	299	331	322	291	294	291	297	288	293
	b	168	162	142	165	171	149	151	148	157	153	152
Fachhochschule Bielefeld	a	248	218	247	164	165	163	159	156	155	159	143
	b	110	115	119	91	95	94	93	89	89	94	88
Fachhochschule Bochum	a	148	149	150	155	156	154	138	140	139	139	153
	b	67	67	70	68	69	70	66	61	60	58	65
Fachhochschule Bonn-Rhein-Sieg	a	56	65	74	74	79	93	107	101	93	111	122
	b	36	40	48	52	58	66	75	73	67	77	88
Fachhochschule Dortmund	a	228	267	291	275	264	266	290	221	237	219	226
	b	120	120	129	125	123	123	134	129	134	133	136
Fachhochschule Düsseldorf	a	192	192	192	188	185	199	199	200	199	199	199
	b	79	80	76	76	77	83	84	78	83	80	81

**Noch: 4. Verwaltungspersonal in den Berichtsjahren 1997 – 2007  
nach Hochschularten und Hochschulen**

Hochschule a = Insgesamt b = weiblich		Berichtsjahr										
		1997	1998	1999	2000	2001	2002	2003	2004	2005	2006	2007
<b>noch: Fachhochschulen (ohne Verwaltungsfachhochschulen)</b>												
Fachhochschule Gelsenkirchen	a	227	238	135	148	150	145	151	144	142	156	164
	b	99	103	79	90	90	87	92	90	87	95	98
Fachhochschule Köln	a	712	667	626	606	603	361	408	473	479	448	480
	b	326	306	282	256	253	180	204	247	255	240	260
Fachhochschule Lippe und Höxter	a	192	178	189	132	122	135	167	171	182	177	186
	b	64	61	68	58	56	66	75	75	87	82	91
Fachhochschule Münster	a	271	359	442	265	248	254	268	262	266	278	294
	b	141	161	228	138	132	136	138	134	138	143	154
Fachhochschule Niederrhein	a	361	370	257	249	265	287	284	292	251	263	271
	b	202	201	147	152	157	171	163	170	146	154	164
Fachhochschule Südwestfalen	a	–	–	–	–	–	358	356	365	349	344	344
	b	–	–	–	–	–	133	137	144	142	139	146
Märkische Fachhochschule	a	224	216	216	226	227	x	x	x	x	x	x
	b	97	93	84	98	101	x	x	x	x	x	x
Business and Information Technology School (BITS), Iserlohn (private FH)	a	–	–	–	–	7	11	21	18	53	64	105
	b	–	–	–	–	3	7	14	14	40	48	71
Europa Fachhochschule Fresenius Idstein, Köln (private FH)	a	–	–	–	–	–	–	3	19	12	13	21
	b	–	–	–	–	–	–	2	13	9	10	15
Europäische Fachhochschule (EUFH), Rhein/Erft (private FH)	a	–	–	–	–	5	7	13	22	23	30	59
	b	–	–	–	–	3	3	8	12	14	15	33
Fachhochschule des Mittelstandes (FHM), Bielefeld (private FH)	a	–	–	–	3	8	7	7	9	9	13	15
	b	–	–	–	1	4	5	6	8	8	12	14
Fachhochschule für Logistik und Wirtschaft, Hamm (private FH)	a	–	–	–	–	–	–	–	–	4	6	8
	b	–	–	–	–	–	–	–	–	3	4	6
Fachhochschule für Ökonomie und Management, Essen (private FH)	a	6	6	10	9	20	20	22	25	27	34	52
	b	4	4	7	6	8	8	10	19	20	27	43
Hochschule der Sparkassen- Finanzgruppe, Bonn (private FH)	a	–	–	–	–	–	–	9	15	16	16	17
	b	–	–	–	–	–	–	7	11	11	13	12
International School of Management (ISM), Dortmund (private FH)	a	17	17	20	17	16	22	25	24	27	40	40
	b	9	9	12	10	9	8	9	8	11	21	21
Internationale Fachhochschule (IFH), Bad Honnef-Bonn (private FH)	a	–	–	–	7	12	14	23	24	30	34	34
	b	–	–	–	3	7	9	16	17	22	26	28
Private Fachhochschule der Wirtschaft, Paderborn	a	4	4	3	6	7	9	11	13	11	15	13
	b	4	4	3	6	7	9	11	13	11	14	12
Private Fachhochschule für das öffentliche Bibliothekswesen, Bonn	a	1	1	1	1	1	1	1	x	x	x	x
	b	1	1	1	1	1	1	–	x	x	x	x
Private Rheinische Fachhoch- schule, Köln	a	8	11	13	13	15	20	41	46	45	50	50
	b	5	4	6	5	8	10	16	16	15	17	17
Private Technische Fachhoch- schule (DMT), Bochum	a	71	65	61	65	63	68	72	73	72	73	74
	b	20	25	25	29	30	31	29	33	32	34	36
Evangelische Fachhochschule Rheinland-Westfalen-Lippe, Bochum	a	90	91	81	86	95	84	91	85	90	90	89
	b	58	60	65	61	66	63	73	67	65	69	70
Fachhochschule der Diakonie – Diaconia, Bielefeld-Bethel	a	–	–	–	–	–	–	–	–	–	4	4
	b	–	–	–	–	–	–	–	–	–	2	1
Katholische Fachhochschule Nordrhein-Westfalen	a	61	65	67	69	74	84	93	101	82	95	95
	b	44	44	46	48	53	65	73	77	59	68	66
<b>Hochschulart zusammen</b>	<b>a</b>	<b>3 554</b>	<b>3 611</b>	<b>3 374</b>	<b>3 089</b>	<b>3 109</b>	<b>3 053</b>	<b>3 253</b>	<b>3 290</b>	<b>3 290</b>	<b>3 358</b>	<b>3 551</b>
	<b>b</b>	<b>1 654</b>	<b>1 660</b>	<b>1 637</b>	<b>1 539</b>	<b>1 581</b>	<b>1 577</b>	<b>1 686</b>	<b>1 746</b>	<b>1 765</b>	<b>1 828</b>	<b>1 968</b>

### Noch: 4. Verwaltungspersonal in den Berichtsjahren 1997 – 2007 nach Hochschularten und Hochschulen

Hochschule a = Insgesamt b = weiblich	Berichtsjahr											
	1997	1998	1999	2000	2001	2002	2003	2004	2005	2006	2007	
<b>Verwaltungsfachhochschulen</b>												
Fachhochschule Bund für öffentliche Verwaltung	a	209	242	248	236	214	228	232	235	225	219	206
	b	80	85	85	84	80	73	90	88	78	83	74
Fachhochschule für Finanzen NRW, Nordkirchen	a	122	117	112	104	104	103	107	119	120	120	122
	b	67	68	63	55	56	55	53	64	59	61	62
Fachhochschule für öffentliche Verwaltung NRW	a	103	97	109	136	132	130	133	135	105	82	75
	b	67	59	59	88	87	80	84	81	53	38	34
Fachhochschule für Rechtspflege NRW, Bad Münstereifel	a	40	36	38	35	40	39	38	39	37	37	36
	b	29	26	28	25	28	28	27	28	27	27	26
<b>Hochschulart zusammen</b>	a	<b>474</b>	<b>492</b>	<b>507</b>	<b>511</b>	<b>490</b>	<b>500</b>	<b>510</b>	<b>528</b>	<b>487</b>	<b>458</b>	<b>439</b>
	b	<b>243</b>	<b>238</b>	<b>235</b>	<b>252</b>	<b>251</b>	<b>236</b>	<b>254</b>	<b>261</b>	<b>217</b>	<b>209</b>	<b>196</b>
<b>Hochschulen insgesamt</b>	a	<b>50 489</b>	<b>50 431</b>	<b>50 644</b>	<b>52 077</b>	<b>51 031</b>	<b>51 584</b>	<b>50 562</b>	<b>50 299</b>	<b>49 445</b>	<b>48 511</b>	<b>48 073</b>
	b	<b>32 624</b>	<b>32 774</b>	<b>32 972</b>	<b>33 773</b>	<b>33 515</b>	<b>33 972</b>	<b>33 353</b>	<b>32 624</b>	<b>32 177</b>	<b>31 761</b>	<b>31 336</b>



## **Personalstruktur**

## 5. Wissenschaftlich-künstlerisches Personal im Berichtsjahr 2007 nach

Lfd. Nr.	Fächergruppe a = Insgesamt b = weiblich	Wissenschaftliches						
		insgesamt	zusammen	Professor(inn)en zusammen	hauptberufliches			
					davon			
					darunter Besoldung nach...			
			W3/C4	W2/C3	W1/C2			
<b>Univer</b>								
<b>Technische Hoch</b>								
1	Sprach- und Kulturwissenschaften	a	300	185	35	21	14	–
		b	155	96	9	4	5	–
2	Rechts-, Wirtschafts- und Sozialwissenschaften	a	208	178	29	18	10	1
		b	58	50	2	–	2	–
3	Mathematik, Naturwissenschaften	a	1 062	921	122	65	57	–
		b	239	180	6	1	5	–
4	Humanmedizin/ Gesundheitswissenschaften	a	1 256	1 238	73	40	23	10
		b	534	522	4	2	1	1
5	Veterinärmedizin	a	7	7	–	–	–	–
		b	5	5	–	–	–	–
6	Ingenieurwissenschaften	a	2 025	1 808	121	100	20	1
		b	296	263	4	3	1	–
7	Kunst, Kunstwissenschaft	a	3	3	1	1	–	–
		b	–	–	–	–	–	–
8	Zentrale Einrichtungen	a	207	131	4	2	–	2
		b	71	54	1	–	–	1
9	<b>Hochschule zusammen</b>	<b>a</b>	<b>5 068</b>	<b>4 471</b>	<b>385</b>	<b>247</b>	<b>124</b>	<b>14</b>
		<b>b</b>	<b>1 358</b>	<b>1 170</b>	<b>26</b>	<b>10</b>	<b>14</b>	<b>2</b>
<b>Universität</b>								
10	Sprach- und Kulturwissenschaften	a	526	330	76	48	24	4
		b	252	136	17	9	7	1
11	Sport	a	64	32	5	4	1	–
		b	33	15	2	1	1	–
12	Rechts-, Wirtschafts- und Sozialwissenschaften	a	338	231	68	44	22	2
		b	120	79	13	7	6	–
13	Mathematik, Naturwissenschaften	a	632	600	89	50	32	7
		b	171	156	13	5	7	1
14	Humanmedizin/ Gesundheitswissenschaften	a	60	55	11	7	2	2
		b	25	21	4	2	1	1
15	Kunst, Kunstwissenschaft	a	37	6	3	–	2	1
		b	17	3	1	–	1	–
16	Zentrale Einrichtungen	a	50	39	1	1	–	–
		b	25	18	–	–	–	–
17	<b>Hochschule zusammen</b>	<b>a</b>	<b>1 707</b>	<b>1 293</b>	<b>253</b>	<b>154</b>	<b>83</b>	<b>16</b>
		<b>b</b>	<b>643</b>	<b>428</b>	<b>50</b>	<b>24</b>	<b>23</b>	<b>3</b>

1) Seit dem Wintersemester 2002/03 wird im Rahmen der Hochschulstatistik auf den gesonderten Nachweis der Hochschulart „Gesamthochschule“ (ver Universität Paderborn, Universität Siegen, Universität Wuppertal).

**Personalgruppen, Hochschularten, Hochschulen und Fächergruppen (fachliche Zuordnung)**

und künstlerisches Personal								Lfd. Nr.
Personal			nebenberufliches Personal					
			davon					
Dozent(inn)en/ Assistent(inn)en	wissenschaftliche und künstlerische Mitarbeiter/-innen	Lehrkräfte für besondere Aufgaben	zusammen	Lehrbeauftragte	Gastprofes- sor(inn)en, Emeriti	wissenschaftliche Hilfskräfte, Tutor(inn)en		
<b>sitäten<sup>1)</sup></b>								
<b>schule Aachen</b>								
4	134	12	115	95	–	20	1	
1	83	3	59	44	–	15		
2	144	3	30	24	–	6	2	
–	47	1	8	2	–	6		
15	777	7	141	51	–	90	3	
1	171	2	59	12	–	47		
48	1 117	–	18	–	1	17	4	
10	508	–	12	–	1	11		
–	7	–	–	–	–	–	5	
–	5	–	–	–	–	–		
24	1 661	2	217	133	–	84	6	
3	256	–	33	10	–	23		
–	2	–	–	–	–	–	7	
–	–	–	–	–	–	–		
–	124	3	76	38	18	20	8	
–	52	1	17	7	–	10		
<b>93</b>	<b>3 966</b>	<b>27</b>	<b>597</b>	<b>341</b>	<b>19</b>	<b>237</b>	<b>9</b>	
<b>15</b>	<b>1 122</b>	<b>7</b>	<b>188</b>	<b>75</b>	<b>1</b>	<b>112</b>		
<b>Bielefeld</b>								
16	208	30	196	168	1	27	10	
6	97	16	116	98	–	18		
–	21	6	32	26	–	6	11	
–	10	3	18	15	–	3		
7	147	9	107	85	–	22	12	
1	62	3	41	33	–	8		
24	478	9	32	21	–	11	13	
5	136	2	15	8	–	7		
1	43	–	5	–	–	5	14	
1	16	–	4	–	–	4		
–	–	3	31	31	–	–	15	
–	–	2	14	14	–	–		
–	37	1	11	6	–	5	16	
–	18	–	7	3	–	4		
<b>48</b>	<b>934</b>	<b>58</b>	<b>414</b>	<b>337</b>	<b>1</b>	<b>76</b>	<b>17</b>	
<b>13</b>	<b>339</b>	<b>26</b>	<b>215</b>	<b>171</b>	<b>–</b>	<b>44</b>		

richtet und diese der Hochschulart „Universitäten“ zugeordnet (Universität-Gesamthochschule waren: Universität Duisburg-Essen, Fernuniversität Hagen,

Noch: **5. Wissenschaftlich-künstlerisches Personal im Berichtsjahr 2007 nach**

Lfd. Nr.	Fächergruppe a = Insgesamt b = weiblich	Wissenschaftliches						noch: <b>Univer Universität</b>
		insgesamt	hauptberufliches					
			zusammen	Professor(inn)en zusammen	darunter Besoldung nach...			
					W3/C4	W2/C3	W1/C2	
18	Sprach- und Kulturwissenschaften	a	809	428	105	65	35	5
		b	374	171	27	15	11	1
19	Sport	a	86	36	6	3	3	–
		b	25	9	2	1	1	–
20	Rechts-, Wirtschafts- und Sozialwissenschaften	a	412	307	64	49	12	3
		b	145	100	9	7	1	1
21	Mathematik, Naturwissenschaften	a	911	808	113	60	44	9
		b	282	242	9	3	5	1
22	Humanmedizin/ Gesundheitswissenschaften	a	205	194	25	14	6	5
		b	92	85	8	3	1	4
23	Ingenieurwissenschaften	a	551	517	61	45	12	4
		b	60	56	–	–	–	–
24	Kunst, Kunstwissenschaft	a	66	38	16	2	12	2
		b	34	21	6	1	5	–
25	Zentrale Einrichtungen	a	349	113	1	–	1	–
		b	189	63	1	–	1	–
<b>26</b>	<b>Hochschule zusammen</b>	<b>a</b>	<b>3 389</b>	<b>2 441</b>	<b>391</b>	<b>238</b>	<b>125</b>	<b>28</b>
		<b>b</b>	<b>1 201</b>	<b>747</b>	<b>62</b>	<b>30</b>	<b>25</b>	<b>7</b>
								<b>Universität</b>
27	Sprach- und Kulturwissenschaften	a	623	405	107	77	29	1
		b	265	145	19	10	9	–
28	Sport	a	11	8	–	–	–	–
		b	6	3	–	–	–	–
29	Rechts-, Wirtschafts- und Sozialwissenschaften	a	298	197	51	39	11	1
		b	74	44	3	1	1	1
30	Mathematik, Naturwissenschaften	a	1 381	1 149	152	80	71	1
		b	345	257	10	5	5	–
31	Humanmedizin/ Gesundheitswissenschaften	a	1 194	1 180	95	42	43	10
		b	476	467	7	–	3	4
32	Veterinärmedizin	a	2	1	–	–	–	–
		b	1	–	–	–	–	–
33	Agrar-, Forst- und Ernährungswissenschaften	a	306	241	32	19	13	–
		b	136	104	5	2	3	–
34	Ingenieurwissenschaften	a	48	45	6	6	–	–
		b	8	8	–	–	–	–
35	Kunst, Kunstwissenschaft	a	24	13	5	2	3	–
		b	13	6	1	1	–	–
36	Zentrale Einrichtungen	a	273	181	8	5	3	–
		b	134	76	1	–	1	–
<b>37</b>	<b>Hochschule zusammen</b>	<b>a</b>	<b>4 160</b>	<b>3 420</b>	<b>456</b>	<b>270</b>	<b>173</b>	<b>13</b>
		<b>b</b>	<b>1 458</b>	<b>1 110</b>	<b>46</b>	<b>19</b>	<b>22</b>	<b>5</b>





## Noch: 5. Wissenschaftlich-künstlerisches Personal im Berichtsjahr 2007 nach

Lfd. Nr.	Fächergruppe a = Insgesamt b = weiblich	Wissenschaftliches						
		insgesamt	zusammen	Professor(inn)en zusammen	hauptberufliches			
					davon			
					darunter Besoldung nach...			
			W3/C4	W2/C3	W1/C2			
								noch: <b>Univer</b>
								<b>Universität</b>
38	Sprach- und Kulturwissenschaften	a	552	323	76	45	29	2
		b	317	195	25	14	10	1
39	Sport	a	21	14	4	1	3	–
		b	10	7	1	–	1	–
40	Rechts-, Wirtschafts- und Sozialwissenschaften	a	157	144	29	18	10	1
		b	52	48	3	–	3	–
41	Mathematik, Naturwissenschaften	a	582	518	90	50	33	7
		b	132	117	10	6	3	1
42	Agrar-, Forst- und Ernährungswissenschaften	a	5	5	1	–	1	–
		b	4	4	–	–	–	–
43	Ingenieurwissenschaften	a	715	630	72	55	16	1
		b	155	134	6	4	2	–
44	Kunst, Kunstwissenschaft	a	159	31	12	6	6	–
		b	66	13	7	3	4	–
45	Zentrale Einrichtungen	a	176	121	5	4	1	–
		b	84	48	–	–	–	–
46	<b>Hochschule zusammen</b>	<b>a</b>	<b>2 367</b>	<b>1 786</b>	<b>289</b>	<b>179</b>	<b>99</b>	<b>11</b>
		<b>b</b>	<b>820</b>	<b>566</b>	<b>52</b>	<b>27</b>	<b>23</b>	<b>2</b>
								<b>Universität</b>
47	Sprach- und Kulturwissenschaften	a	551	271	76	48	25	3
		b	313	123	20	11	8	1
48	Sport	a	18	16	3	1	2	–
		b	6	5	–	–	–	–
49	Rechts-, Wirtschafts- und Sozialwissenschaften	a	358	273	64	38	20	6
		b	152	121	16	5	10	1
50	Mathematik, Naturwissenschaften	a	736	631	106	73	23	10
		b	215	166	11	9	2	–
51	Humanmedizin/ Gesundheitswissenschaften	a	862	860	52	34	15	3
		b	330	328	6	–	4	2
52	Agrar-, Forst- und Ernährungswissenschaften	a	1	–	–	–	–	–
		b	1	–	–	–	–	–
53	Ingenieurwissenschaften	a	376	329	58	36	21	1
		b	41	33	3	2	1	–
54	Kunst, Kunstwissenschaft	a	60	38	22	2	18	2
		b	21	15	6	1	5	–
55	Zentrale Einrichtungen	a	267	175	5	4	–	1
		b	113	84	–	–	–	–
56	<b>Hochschule zusammen</b>	<b>a</b>	<b>3 229</b>	<b>2 593</b>	<b>386</b>	<b>236</b>	<b>124</b>	<b>26</b>
		<b>b</b>	<b>1 192</b>	<b>875</b>	<b>62</b>	<b>28</b>	<b>30</b>	<b>4</b>

**Personalgruppen, Hochschularten, Hochschulen und Fächergruppen (fachliche Zuordnung)**

und künstlerisches Personal							Lfd. Nr.
Personal			nebenberufliches Personal				
			davon				
Dozent(inn)en/ Assistent(inn)en	wissenschaftliche und künstlerische Mitarbeiter/-innen	Lehrkräfte für besondere Aufgaben	zusammen	Lehrbeauftragte	Gastprofes- sor(inn)en, Emeriti	wissenschaftliche Hilfskräfte, Tutor(inn)en	
<b>sitäten<sup>1)</sup></b>							
<b>Dortmund</b>							
7	201	39	229	176	–	53	38
3	136	31	122	85	–	37	
–	8	2	7	7	–	–	39
–	5	1	3	3	–	–	
4	110	1	13	10	–	3	40
1	44	–	4	2	–	2	
7	418	3	64	33	–	31	41
3	104	–	15	6	–	9	
–	4	–	–	–	–	–	42
–	4	–	–	–	–	–	
10	548	–	85	68	–	17	43
4	124	–	21	11	–	10	
–	15	4	128	122	–	6	44
–	5	1	53	48	–	5	
1	112	3	55	46	–	9	45
–	48	–	36	30	–	6	
<b>29</b>	<b>1 416</b>	<b>52</b>	<b>581</b>	<b>462</b>	–	<b>119</b>	<b>46</b>
<b>11</b>	<b>470</b>	<b>33</b>	<b>254</b>	<b>185</b>	–	<b>69</b>	
<b>Duisburg-Essen</b>							
4	166	25	280	241	–	39	47
2	87	14	190	165	–	25	
–	10	3	2	–	–	2	48
–	4	1	1	–	–	1	
3	201	5	85	45	–	40	49
2	102	1	31	10	–	21	
15	501	9	105	50	–	55	50
3	151	1	49	16	–	33	
36	772	–	2	–	–	2	51
11	311	–	2	–	–	2	
–	–	–	1	1	–	–	52
–	–	–	1	1	–	–	
12	257	2	47	29	1	17	53
2	27	1	8	2	1	5	
–	12	4	22	21	–	1	54
–	7	2	6	6	–	–	
–	167	3	92	66	–	26	55
–	82	2	29	17	–	12	
<b>70</b>	<b>2 086</b>	<b>51</b>	<b>636</b>	<b>453</b>	<b>1</b>	<b>182</b>	<b>56</b>
<b>20</b>	<b>771</b>	<b>22</b>	<b>317</b>	<b>217</b>	<b>1</b>	<b>99</b>	

Noch: **5. Wissenschaftlich-künstlerisches Personal im Berichtsjahr 2007 nach**

Lfd. Nr.	Fächergruppe a = Insgesamt b = weiblich	Wissenschaftliches hauptberufliches davon						
		insgesamt	zusammen	Professor(inn)en zusammen	darunter Besoldung nach...			
					W3/C4	W2/C3	W1/C2	
noch: <b>Univer</b>								
<b>Universität</b>								
57	Sprach- und Kulturwissenschaften	a	475	236	57	34	20	3
		b	254	108	16	9	7	–
58	Sport	a	3	3	1	–	1	–
		b	–	–	–	–	–	–
59	Rechts-, Wirtschafts- und Sozialwissenschaften	a	268	134	32	23	8	1
		b	90	51	4	1	2	1
60	Mathematik, Naturwissenschaften	a	644	600	90	48	37	5
		b	221	200	9	4	3	2
61	Humanmedizin/ Gesundheitswissenschaften	a	1 286	1 286	101	40	26	35
		b	510	510	14	2	–	12
62	Kunst, Kunstwissenschaft	a	20	8	3	1	1	1
		b	13	3	1	–	1	–
63	Zentrale Einrichtungen	a	89	75	3	–	1	2
		b	45	37	2	–	1	1
<b>64</b>	<b>Hochschule zusammen</b>	<b>a</b>	<b>2 785</b>	<b>2 342</b>	<b>287</b>	<b>146</b>	<b>94</b>	<b>47</b>
		<b>b</b>	<b>1 133</b>	<b>909</b>	<b>46</b>	<b>16</b>	<b>14</b>	<b>16</b>
<b>Fernuniver</b>								
64	Sprach- und Kulturwissenschaften	a	136	83	19	10	7	2
		b	73	41	5	3	2	–
65	Rechts-, Wirtschafts- und Sozialwissenschaften	a	223	174	34	26	7	1
		b	85	62	5	3	1	1
66	Mathematik, Naturwissenschaften	a	122	114	28	16	7	5
		b	13	12	1	–	1	–
67	Ingenieurwissenschaften	a	13	8	–	–	–	–
		b	–	–	–	–	–	–
68	Zentrale Einrichtungen	a	301	49	–	–	–	–
		b	98	16	–	–	–	–
<b>69</b>	<b>Hochschule zusammen</b>	<b>a</b>	<b>795</b>	<b>428</b>	<b>81</b>	<b>52</b>	<b>21</b>	<b>8</b>
		<b>b</b>	<b>269</b>	<b>131</b>	<b>11</b>	<b>6</b>	<b>4</b>	<b>1</b>
<b>Universität</b>								
70	Sprach- und Kulturwissenschaften	a	747	644	154	92	62	–
		b	345	280	42	23	19	–
71	Rechts-, Wirtschafts- und Sozialwissenschaften	a	596	466	88	72	16	–
		b	218	158	12	10	2	–
72	Mathematik, Naturwissenschaften	a	788	725	125	66	58	1
		b	227	201	8	3	5	–
73	Humanmedizin/ Gesundheitswissenschaften	a	1 393	1 374	82	34	30	18
		b	596	585	8	3	4	1

**Personalgruppen, Hochschularten, Hochschulen und Fächergruppen (fachliche Zuordnung)**

und künstlerisches Personal								Lfd. Nr.
Personal			nebenberufliches Personal					
			davon					
Dozent(inn)en/ Assistent(inn)en	wissenschaftliche und künstlerische Mitarbeiter/-innen	Lehrkräfte für besondere Aufgaben	zusammen	Lehrbeauftragte	Gastprofes- sor(inn)en, Emeriti	wissenschaftliche Hilfskräfte, Tutor(inn)en		
<b>sitäten<sup>1)</sup></b>								
<b>Düsseldorf</b>								
7	160	12	239	197	–	42	57	
6	81	5	146	114	–	32		
–	–	2	–	–	–	–	58	
–	–	–	–	–	–	–		
7	95	–	134	110	–	24	59	
1	46	–	39	32	–	7		
19	491	–	44	8	–	36	60	
3	188	–	21	–	–	21		
38	1 145	2	–	–	–	–	61	
11	484	1	–	–	–	–		
1	4	–	12	4	–	8	62	
–	2	–	10	2	–	8		
2	68	2	14	1	–	13	63	
–	33	2	8	1	–	7		
<b>74</b>	<b>1 963</b>	<b>18</b>	<b>443</b>	<b>320</b>	–	<b>123</b>	<b>64</b>	
<b>21</b>	<b>834</b>	<b>8</b>	<b>224</b>	<b>149</b>	–	<b>75</b>		
<b>sität Hagen</b>								
–	64	–	53	11	–	42	64	
–	36	–	32	1	–	31		
4	135	1	49	2	–	47	65	
1	56	–	23	1	–	22		
2	84	–	8	2	–	6	66	
–	11	–	1	–	–	1		
–	8	–	5	5	–	–	67	
–	–	–	–	–	–	–		
–	49	–	252	3	–	249	68	
–	16	–	82	–	–	82		
<b>6</b>	<b>340</b>	<b>1</b>	<b>367</b>	<b>23</b>	–	<b>344</b>	<b>69</b>	
<b>1</b>	<b>119</b>	–	<b>138</b>	<b>2</b>	–	<b>136</b>		
<b>Köln</b>								
19	399	72	103	–	–	103	70	
7	195	36	65	–	–	65		
13	363	2	130	–	–	130	71	
2	143	1	60	–	–	60		
17	570	13	63	–	–	63	72	
2	188	3	26	–	–	26		
23	1 269	–	19	–	–	19	73	
8	569	–	11	–	–	11		

Noch: **5. Wissenschaftlich-künstlerisches Personal im Berichtsjahr 2007 nach**

Lfd. Nr.	Fächergruppe a = Insgesamt b = weiblich	Wissenschaftliches						
		insgesamt	zusammen	Professor(inn)en zusammen	hauptberufliches			
					davon			
					darunter Besoldung nach...			
			W3/C4	W2/C3	W1/C2			
noch: <b>Univer</b>								
noch: <b>Universität</b>								
74	Veterinärmedizin	a	–	–	–	–	–	–
		b	–	–	–	–	–	–
75	Kunst, Kunstwissenschaft	a	60	48	20	9	11	–
		b	27	19	7	1	6	–
76	Zentrale Einrichtungen	a	126	108	1	–	–	1
		b	57	49	–	–	–	–
<b>77</b>	<b>Hochschule zusammen</b>	<b>a</b>	<b>3 710</b>	<b>2 895</b>	<b>470</b>	<b>273</b>	<b>177</b>	<b>20</b>
		<b>b</b>	<b>1 470</b>	<b>1 292</b>	<b>77</b>	<b>40</b>	<b>36</b>	<b>1</b>
<b>Deutsche Sport</b>								
78	Sprach- und Kulturwissenschaften	a	18	6	1	1	–	–
		b	2	1	–	–	–	–
79	Sport	a	311	168	19	9	9	1
		b	109	56	–	–	–	–
80	Rechts-, Wirtschafts- und Sozialwissenschaften	a	21	11	2	1	1	–
		b	13	6	1	–	1	–
81	Mathematik, Naturwissenschaften	a	16	9	1	–	1	–
		b	5	3	–	–	–	–
82	Humanmedizin/ Gesundheitswissenschaften	a	43	26	2	1	1	–
		b	17	9	–	–	–	–
83	Zentrale Einrichtungen	a	25	12	–	–	–	–
		b	12	7	–	–	–	–
<b>84</b>	<b>Hochschule zusammen</b>	<b>a</b>	<b>434</b>	<b>232</b>	<b>25</b>	<b>12</b>	<b>12</b>	<b>1</b>
		<b>b</b>	<b>158</b>	<b>82</b>	<b>1</b>	<b>–</b>	<b>1</b>	<b>–</b>
<b>Universität</b>								
85	Sprach- und Kulturwissenschaften	a	790	591	148	88	51	9
		b	349	247	37	16	18	3
86	Sport	a	59	53	5	2	3	–
		b	24	20	–	–	–	–
87	Rechts-, Wirtschafts- und Sozialwissenschaften	a	700	477	71	49	19	3
		b	212	135	5	2	2	1
88	Mathematik, Naturwissenschaften	a	1 108	999	148	78	68	2
		b	319	276	12	4	8	–
89	Gesundheitswissenschaften	a	1 542	1 541	109	56	46	7
		b	616	616	19	6	9	4
90	Ernährungswissenschaften	a	5	5	1	–	–	1
		b	3	3	–	–	–	–

**Personalgruppen, Hochschularten, Hochschulen und Fächergruppen (fachliche Zuordnung)**

und künstlerisches Personal								Lfd. Nr.
Personal			nebenberufliches Personal					
			davon					
Dozent(inn)en/ Assistent(inn)en	wissenschaftliche und künstlerische Mitarbeiter/-innen	Lehrkräfte für besondere Aufgaben	zusammen	Lehrbeauftragte	Gastprofes- sor(inn)en, Emeriti	wissenschaftliche Hilfskräfte, Tutor(inn)en		
<b>sitäten<sup>1)</sup></b>								
<b>Köln</b>								
–	–	–	–	–	–	–	–	
–	–	–	–	–	–	–	–	
–	24	4	12	–	–	12	–	
–	9	3	8	–	–	8	–	
–	103	4	18	–	–	18	–	
–	45	4	8	–	–	8	–	
<b>72</b>	<b>2 728</b>	<b>95</b>	<b>345</b>	–	–	<b>345</b>	–	
<b>19</b>	<b>1 149</b>	<b>47</b>	<b>178</b>	–	–	<b>178</b>	–	
<b>hochschule Köln</b>								
–	2	3	12	9	–	3	–	
–	–	1	1	1	–	–	–	
3	89	57	143	92	–	51	–	
1	37	18	53	23	–	30	–	
–	9	–	10	6	–	4	–	
–	5	–	7	4	–	3	–	
–	8	–	7	–	–	7	–	
–	3	–	2	–	–	2	–	
–	17	7	17	9	–	8	–	
–	6	3	8	4	–	4	–	
–	12	–	13	–	–	13	–	
–	7	–	5	–	–	5	–	
<b>3</b>	<b>137</b>	<b>67</b>	<b>202</b>	<b>116</b>	–	<b>86</b>	–	
<b>1</b>	<b>58</b>	<b>22</b>	<b>76</b>	<b>32</b>	–	<b>44</b>	–	
<b>Münster</b>								
36	338	69	199	59	–	140	–	
16	162	32	102	16	–	86	–	
–	41	7	6	–	–	6	–	
–	17	3	4	–	–	4	–	
8	386	12	223	58	–	165	–	
1	126	3	77	16	–	61	–	
–	–	–	–	–	–	–	–	
22	808	21	109	–	–	109	–	
4	251	9	43	–	–	43	–	
53	1 379	–	1	–	–	1	–	
10	587	–	–	–	–	–	–	
–	4	–	–	–	–	–	–	
–	3	–	–	–	–	–	–	

## Noch: 5. Wissenschaftlich-künstlerisches Personal im Berichtsjahr 2007 nach

Lfd. Nr.	Fächergruppe a = Insgesamt b = weiblich	Wissenschaftliches hauptberufliches davon						
		insgesamt	zusammen	Professor(inn)en zusammen	darunter Besoldung nach...			
					W3/C4	W2/C3	W1/C2	
							noch: <b>Univer</b>	
							noch: <b>Universität</b>	
91	Ingenieurwissenschaften	a	7	5	2	–	–	2
		b	2	2	–	–	–	–
92	Kunst, Kunstwissenschaft	a	111	36	11	2	5	4
		b	44	13	3	–	3	–
93	Zentrale Einrichtungen	a	993	308	13	7	2	4
		b	417	138	4	1	1	2
<b>94</b>	<b>Hochschule zusammen</b>	<b>a</b>	<b>5 315</b>	<b>4 015</b>	<b>508</b>	<b>282</b>	<b>194</b>	<b>32</b>
		<b>b</b>	<b>1 986</b>	<b>1 450</b>	<b>80</b>	<b>29</b>	<b>41</b>	<b>10</b>
								<b>Universität</b>
95	Sprach- und Kulturwissenschaften	a	315	140	53	30	21	2
		b	156	73	23	8	15	–
96	Sport	a	87	32	5	3	2	–
		b	31	8	–	–	–	–
97	Rechts-, Wirtschafts- und Sozialwissenschaften	a	144	101	26	16	7	3
		b	34	24	5	4	–	1
98	Mathematik, Naturwissenschaften	a	296	246	57	32	21	4
		b	44	32	4	1	3	–
99	Agrar-, Forst- und Ernährungswissenschaften	a	13	10	2	–	2	–
		b	12	9	1	–	1	–
100	Ingenieurwissenschaften	a	229	211	26	17	8	1
		b	18	16	2	2	–	–
101	Kunst, Kunstwissenschaft	a	79	23	13	5	8	–
		b	34	11	8	1	7	–
102	Zentrale Einrichtungen	a	179	99	–	–	–	–
		b	65	26	–	–	–	–
<b>103</b>	<b>Hochschule zusammen</b>	<b>a</b>	<b>1 342</b>	<b>862</b>	<b>182</b>	<b>103</b>	<b>69</b>	<b>10</b>
		<b>b</b>	<b>394</b>	<b>199</b>	<b>43</b>	<b>16</b>	<b>26</b>	<b>1</b>
								<b>Universität</b>
104	Sprach- und Kulturwissenschaften	a	360	194	52	23	27	2
		b	180	93	19	9	10	–
105	Rechts-, Wirtschafts- und Sozialwissenschaften	a	298	171	49	23	24	2
		b	113	50	8	2	6	–
106	Mathematik, Naturwissenschaften	a	275	211	39	21	15	3
		b	45	31	5	3	2	–
107	Ingenieurwissenschaften	a	287	228	63	20	29	14
		b	44	33	5	–	2	3
108	Kunst, Kunstwissenschaft	a	70	21	12	3	5	4
		b	27	7	5	2	1	2
109	Zentrale Einrichtungen	a	183	68	3	1	2	–
		b	91	23	1	–	1	–
<b>110</b>	<b>Hochschule zusammen</b>	<b>a</b>	<b>1 473</b>	<b>893</b>	<b>218</b>	<b>91</b>	<b>102</b>	<b>25</b>
		<b>b</b>	<b>500</b>	<b>237</b>	<b>43</b>	<b>16</b>	<b>22</b>	<b>5</b>

**Personalgruppen, Hochschularten, Hochschulen und Fächergruppen (fachliche Zuordnung)**

und künstlerisches Personal								Lfd. Nr.
Personal			nebenberufliches Personal					
			davon					
Dozent(inn)en/ Assistent(inn)en	wissenschaftliche und künstlerische Mitarbeiter/-innen	Lehrkräfte für besondere Aufgaben	zusammen	Lehrbeauftragte	Gastprofes- sor(inn)en, Emeriti	wissenschaftliche Hilfskräfte, Tutor(inn)en		
<b>sitäten<sup>1)</sup></b>								
<b>Münster</b>								
–	2	1	2	–	–	2	91	
–	1	1	–	–	–	–		
–	16	9	75	66	–	9	92	
–	5	5	31	24	–	7		
2	241	52	685	641	–	44	93	
1	106	27	279	255	–	24		
<b>121</b>	<b>3 215</b>	<b>171</b>	<b>1 300</b>	<b>824</b>	–	<b>476</b>	<b>94</b>	
<b>32</b>	<b>1 258</b>	<b>80</b>	<b>536</b>	<b>311</b>	–	<b>225</b>		
<b>Paderborn</b>								
2	75	10	175	142	1	32	95	
1	45	4	83	61	–	22		
–	27	–	55	48	–	7	96	
–	8	–	23	18	–	5		
2	73	–	43	29	–	14	97	
–	19	–	10	5	–	5		
5	182	2	50	32	–	18	98	
–	27	1	12	6	–	6		
–	7	1	3	2	–	1	99	
–	7	1	3	2	–	1		
3	182	–	18	12	–	6	100	
1	13	–	2	–	–	2		
–	8	2	56	48	–	8	101	
–	2	1	23	18	–	5		
–	97	2	80	70	1	9	102	
–	25	1	39	34	–	5		
<b>12</b>	<b>651</b>	<b>17</b>	<b>480</b>	<b>383</b>	<b>2</b>	<b>95</b>	<b>103</b>	
<b>2</b>	<b>146</b>	<b>8</b>	<b>195</b>	<b>144</b>	–	<b>51</b>		
<b>Siegen</b>								
5	128	9	166	115	–	51	104	
3	67	4	87	48	–	39		
2	117	3	127	72	–	55	105	
1	39	2	63	33	–	30		
2	166	4	64	19	–	45	106	
–	26	–	14	3	–	11		
5	159	1	59	26	–	33	107	
1	27	–	11	3	–	8		
–	7	2	49	45	–	4	108	
–	2	–	20	18	–	2		
–	64	1	115	86	–	29	109	
–	21	1	68	49	–	19		
<b>14</b>	<b>641</b>	<b>20</b>	<b>580</b>	<b>363</b>	–	<b>217</b>	<b>110</b>	
<b>5</b>	<b>182</b>	<b>7</b>	<b>263</b>	<b>154</b>	–	<b>109</b>		



Noch: **5. Wissenschaftlich-künstlerisches Personal im Berichtsjahr 2007 nach**

Lfd. Nr.	Fächergruppe a = Insgesamt b = weiblich	Wissenschaftliches						
		insgesamt	hauptberufliches					
			zusammen	Professor(inn)en zusammen	darunter Besoldung nach...			
					W3/C4	W2/C3	W1/C2	
<b>noch: Univer</b>								
<b>Universität</b>								
111	Sprach- und Kulturwissenschaften	a	272	154	55	31	21	3
		b	117	67	16	10	5	1
112	Sport	a	33	17	3	1	2	–
		b	8	4	–	–	–	–
113	Rechts-, Wirtschafts- und Sozialwissenschaften	a	138	91	30	17	11	2
		b	51	30	3	1	2	–
114	Mathematik, Naturwissenschaften	a	273	240	56	28	23	5
		b	57	45	4	1	2	1
115	Ingenieurwissenschaften	a	327	236	69	24	37	8
		b	64	45	9	2	5	2
116	Kunst, Kunstwissenschaft	a	105	38	22	7	13	2
		b	34	11	5	2	3	–
117	Zentrale Einrichtungen	a	87	38	–	–	–	–
		b	46	15	–	–	–	–
<b>118</b>	<b>Hochschule zusammen</b>	<b>a</b>	<b>1 235</b>	<b>814</b>	<b>235</b>	<b>108</b>	<b>107</b>	<b>20</b>
		<b>b</b>	<b>377</b>	<b>217</b>	<b>37</b>	<b>16</b>	<b>17</b>	<b>4</b>
<b>Private wissenschaftliche</b>								
119	Rechts-, Wirtschafts- und Sozialwissenschaften	a	40	40	12	–	–	12
		b	12	12	2	–	–	2
120	Mathematik, Naturwissenschaften	a	29	28	4	–	–	4
		b	13	13	1	–	–	1
121	Humanmedizin/ Gesundheitswissenschaften	a	125	125	19	–	–	19
		b	61	61	1	–	–	1
122	Agrar-, Forst- und Ernährungswissenschaften	a	1	1	1	–	–	1
		b	–	–	–	–	–	–
123	Kunst, Kunstwissenschaft	a	8	8	3	–	–	3
		b	2	2	1	–	–	1
<b>124</b>	<b>Hochschule zusammen</b>	<b>a</b>	<b>203</b>	<b>202</b>	<b>39</b>	<b>–</b>	<b>–</b>	<b>39</b>
		<b>b</b>	<b>88</b>	<b>88</b>	<b>5</b>	<b>–</b>	<b>–</b>	<b>5</b>
<b>Hochschulart</b>								
125	Sprach- und Kulturwissen- schaften	a	6 474	3 990	1 014	613	365	36
		b	3 152	1 776	275	141	126	8
126	Sport	a	693	379	51	24	26	1
		b	252	127	5	2	3	–
127	Rechts-, Wirtschafts- und Sozialwissenschaften	a	4 199	2 995	649	433	178	38
		b	1 429	970	91	43	39	9
128	Mathematik, Naturwissen- schaften	a	8 855	7 799	1 220	667	490	63
		b	2 328	1 931	103	45	51	7

**Personalgruppen, Hochschularten, Hochschulen und Fächergruppen (fachliche Zuordnung)**

und künstlerisches Personal							Lfd. Nr.
Personal			nebenberufliches Personal				
			davon				
Dozent(inn)en/ Assistent(inn)en	wissenschaftliche und künstlerische Mitarbeiter/-innen	Lehrkräfte für besondere Aufgaben	zusammen	Lehrbeauftragte	Gastprofes- sor(inn)en, Emeriti	wissenschaftliche Hilfskräfte, Tutor(inn)en	
<b>sitäten<sup>1)</sup></b>							
<b>Wuppertal</b>							
4	85	10	118	101	–	17	
2	44	5	50	39	–	11	111
–	12	2	16	12	–	4	
–	3	1	4	2	–	2	112
1	60	–	47	35	–	12	
–	27	–	21	16	–	5	113
5	177	2	33	24	–	9	
–	41	–	12	8	–	4	114
2	164	1	91	55	–	36	
–	36	–	19	7	–	12	115
–	13	3	67	63	–	4	
–	5	1	23	19	–	4	116
–	36	2	49	42	–	7	
–	15	–	31	26	–	5	117
<b>12</b>	<b>547</b>	<b>20</b>	<b>421</b>	<b>332</b>	–	<b>89</b>	
<b>2</b>	<b>171</b>	<b>7</b>	<b>160</b>	<b>117</b>	–	<b>43</b>	<b>118</b>
<b>Hochschule Witten-Herdecke</b>							
1	27	–	–	–	–	–	
1	9	–	–	–	–	–	119
–	24	–	1	–	–	1	
–	12	–	–	–	–	–	120
2	102	2	–	–	–	–	
–	59	1	–	–	–	–	121
–	–	–	–	–	–	–	
–	–	–	–	–	–	–	122
–	5	–	–	–	–	–	
–	1	–	–	–	–	–	123
<b>3</b>	<b>158</b>	<b>2</b>	<b>1</b>	–	–	<b>1</b>	
<b>1</b>	<b>81</b>	<b>1</b>	–	–	–	–	<b>124</b>
<b>zusammen</b>							
<b>141</b>	<b>2 431</b>	<b>404</b>	<b>2 484</b>	<b>1 681</b>	<b>3</b>	<b>800</b>	
<b>57</b>	<b>1 240</b>	<b>204</b>	<b>1 376</b>	<b>853</b>	–	<b>523</b>	<b>125</b>
<b>4</b>	<b>239</b>	<b>85</b>	<b>314</b>	<b>218</b>	–	<b>96</b>	
<b>1</b>	<b>91</b>	<b>30</b>	<b>125</b>	<b>68</b>	–	<b>57</b>	<b>126</b>
<b>74</b>	<b>2 229</b>	<b>43</b>	<b>1 204</b>	<b>529</b>	–	<b>675</b>	
<b>16</b>	<b>850</b>	<b>13</b>	<b>459</b>	<b>166</b>	–	<b>293</b>	<b>127</b>
<b>194</b>	<b>6 309</b>	<b>76</b>	<b>1 056</b>	<b>364</b>	–	<b>692</b>	
<b>29</b>	<b>1 778</b>	<b>21</b>	<b>397</b>	<b>89</b>	–	<b>308</b>	<b>128</b>

## Noch: 5. Wissenschaftlich-künstlerisches Personal im Berichtsjahr 2007 nach

Lfd. Nr.	Fächergruppe a = Insgesamt b = weiblich	Wissenschaftliches						
		insgesamt	zusammen	Professor(inn)en zusammen	hauptberufliches			
					davon			
					darunter Besoldung nach...			
			W3/C4	W2/C3	W1/C2			
							noch: <b>Univer</b>	
							<b>Hochschulart</b>	
129	Humanmedizin/ Gesundheitswissenschaften	a	7 966	7 879	569	268	192	109
		b	3 257	3 204	71	18	23	30
130	Veterinärmedizin	a	9	8	–	–	–	–
		b	6	5	–	–	–	–
131	Agrar-, Forst- und Ernährungswissenschaften	a	331	262	37	19	16	2
		b	156	120	6	2	4	–
132	Ingenieurwissenschaften	a	4 578	4 017	478	303	143	32
		b	688	590	29	13	11	5
133	Kunst, Kunstwissenschaft	a	802	311	143	40	84	19
		b	332	124	51	12	36	3
134	Zentrale Einrichtungen	a	3 305	1 517	44	24	10	10
		b	1 447	654	10	1	5	4
135	Insgesamt	a	37 212	29 157	4 205	2 391	1 504	310
		b	13 047	9 501	641	277	298	66
							<b>theologische</b>	
							<b>Hochschule für Kirchenmusik der evangelischen</b>	
136	Kunst, Kunstwissenschaft	a	28	10	10	–	–	10
		b	8	4	4	–	–	4
137	Hochschule zusammen	a	28	10	10	–	–	10
		b	8	4	4	–	–	4
							<b>Kirchliche Hochschule Wuppertal/Bethel</b>	
138	Sprach- und Kulturwissenschaften	a	47	35	13	13	–	–
		b	17	10	1	1	–	–
139	Rechts-, Wirtschafts- und Sozialwissenschaften	a	1	1	–	–	–	–
		b	1	1	–	–	–	–
140	Hochschule zusammen	a	48	36	13	13	–	–
		b	18	11	1	1	–	–
							<b>Philosophisch-Theologische</b>	
141	Sprach- und Kulturwissenschaften	a	19	–	–	–	–	–
		b	3	–	–	–	–	–
142	Rechts-, Wirtschafts- und Sozialwissenschaften	a	1	–	–	–	–	–
		b	–	–	–	–	–	–
143	Hochschule zusammen	a	20	–	–	–	–	–
		b	3	–	–	–	–	–

**Personalgruppen, Hochschularten, Hochschulen und Fächergruppen (fachliche Zuordnung)**

und künstlerisches Personal							Lfd. Nr.
Personal			nebenberufliches Personal				
			davon				
Dozent(inn)en/ Assistent(inn)en	wissenschaftliche und künstlerische Mitarbeiter/-innen	Lehrkräfte für besondere Aufgaben	zusammen	Lehrbeauftragte	Gastprofes- sor(inn)en, Emeriti	wissenschaftliche Hilfskräfte, Tutor(inn)en	
<b>sitäten<sup>1)</sup></b>							
<b>zusammen</b>							
268	7 031	11	87	11	3	73	
72	3 056	5	53	4	2	47	129
–	8	–	1	–	–	1	
–	5	–	1	–	–	1	130
7	213	5	69	16	–	53	
4	108	2	36	6	–	30	131
63	3 469	7	561	350	1	210	
12	547	2	98	34	1	63	132
3	134	31	491	420	–	71	
1	57	15	208	156	–	52	133
5	1 366	102	1 788	1 264	20	504	
1	593	50	793	562	1	230	134
759	23 429	764	8 055	4 853	27	3 175	
193	8 325	342	3 546	1 938	4	1 604	135
<b>Hochschulen</b>							
<b>Kirche von Westfalen, Herford</b>							
–	–	–	18	18	–	–	
–	–	–	4	4	–	–	136
–	–	–	18	18	–	–	
–	–	–	4	4	–	–	137
<b>- Hochschule für Kirche und Diakonie (ev.)</b>							
11	8	3	12	2	–	10	
5	4	–	7	1	–	6	138
1	–	–	–	–	–	–	
1	–	–	–	–	–	–	139
12	8	3	12	2	–	10	
6	4	–	7	1	–	6	140
<b>Hochschule Münster (r.-k.)</b>							
–	–	–	19	19	–	–	
–	–	–	3	3	–	–	141
–	–	–	1	1	–	–	
–	–	–	–	–	–	–	142
–	–	–	20	20	–	–	
–	–	–	3	3	–	–	143

Noch: **5. Wissenschaftlich-künstlerisches Personal im Berichtsjahr 2007 nach**

Lfd. Nr.	Fächergruppe a = Insgesamt b = weiblich	Wissenschaftliches hauptberufliches davon						
		insgesamt	zusammen	Professor(inn)en zusammen	darunter Besoldung nach...			
					W3/C4	W2/C3	W1/C2	
noch: <b>theologische</b>								
<b>Philosophisch-Theologische</b>								
144	Sprach- und Kulturwissenschaften	a	37	20	11	–	–	11
		b	6	1	–	–	–	–
145	<b>Hochschule zusammen</b>	<b>a</b>	<b>37</b>	<b>20</b>	<b>11</b>	–	–	–
		<b>b</b>	<b>6</b>	<b>1</b>	–	–	–	–
<b>Theologische Fakultät</b>								
146	Sprach- und Kulturwissenschaften	a	34	21	14	11	3	–
		b	6	5	1	1	–	–
147	<b>Hochschule zusammen</b>	<b>a</b>	<b>34</b>	<b>21</b>	<b>14</b>	<b>11</b>	<b>3</b>	–
		<b>b</b>	<b>6</b>	<b>5</b>	<b>1</b>	<b>1</b>	–	–
<b>Hochschulart</b>								
148	<b>Sprach- und Kulturwissen- schaften</b>	<b>a</b>	<b>137</b>	<b>76</b>	<b>38</b>	<b>24</b>	<b>3</b>	<b>11</b>
		<b>b</b>	<b>32</b>	<b>16</b>	<b>2</b>	<b>2</b>	–	–
149	<b>Rechts-, Wirtschafts- und Sozialwissenschaften</b>	<b>a</b>	<b>2</b>	<b>1</b>	–	–	–	–
		<b>b</b>	<b>1</b>	<b>1</b>	–	–	–	–
150	<b>Kunst, Kunstwissenschaft</b>	<b>a</b>	<b>28</b>	<b>10</b>	<b>10</b>	–	–	<b>10</b>
		<b>b</b>	<b>8</b>	<b>4</b>	<b>4</b>	–	–	<b>4</b>
151	<b>Insgesamt</b>	<b>a</b>	<b>167</b>	<b>87</b>	<b>48</b>	<b>24</b>	<b>3</b>	<b>21</b>
		<b>b</b>	<b>41</b>	<b>21</b>	<b>6</b>	<b>2</b>	–	<b>4</b>
<b>Kunst</b>								
<b>Folkwang-Hoch</b>								
152	Kunst, Kunstwissenschaft	a	311	117	90	15	25	50
		b	100	24	13	1	7	5
153	Zentrale Einrichtungen	a	2	1	–	–	–	–
		b	1	1	–	–	–	–
154	<b>Hochschule zusammen</b>	<b>a</b>	<b>313</b>	<b>118</b>	<b>90</b>	<b>15</b>	<b>25</b>	<b>50</b>
		<b>b</b>	<b>101</b>	<b>25</b>	<b>13</b>	<b>1</b>	<b>7</b>	<b>5</b>
<b>Hochschule für</b>								
155	Kunst, Kunstwissenschaft	a	174	68	48	17	11	20
		b	58	17	9	4	2	3
156	Zentrale Einrichtungen	a	–	–	–	–	–	–
		b	–	–	–	–	–	–
157	<b>Hochschule zusammen</b>	<b>a</b>	<b>174</b>	<b>68</b>	<b>48</b>	<b>17</b>	<b>11</b>	<b>20</b>
		<b>b</b>	<b>58</b>	<b>17</b>	<b>9</b>	<b>4</b>	<b>2</b>	<b>3</b>

**Personalgruppen, Hochschularten, Hochschulen und Fächergruppen (fachliche Zuordnung)**

und künstlerisches Personal								Lfd. Nr.
Personal			nebenberufliches Personal					
			davon					
Dozent(inn)en/ Assistent(inn)en	wissenschaftliche und künstlerische Mitarbeiter/-innen	Lehrkräfte für besondere Aufgaben	zusammen	Lehrbeauftragte	Gastprofes- sor(inn)en, Emeriti	wissenschaftliche Hilfskräfte, Tutor(inn)en		
<b>Hochschulen</b>								
<b>Hochschule St. Augustin (r.-k.)</b>								
5	–	4	17	12	5	–	144	
1	–	–	5	5	–	–		
–	–	4	17	12	5	–	145	
–	–	–	5	5	–	–		
<b>Paderborn (r.-k.)</b>								
–	7	–	13	13	–	–	146	
–	4	–	1	1	–	–		
–	7	–	13	13	–	–	147	
–	4	–	1	1	–	–		
<b>zusammen</b>								
16	15	7	61	46	5	10	148	
6	8	–	16	10	–	6		
1	–	–	1	1	–	–	149	
1	–	–	–	–	–	–		
–	–	–	18	18	–	–	150	
–	–	–	4	4	–	–		
17	15	7	80	65	5	10	151	
7	8	–	20	14	–	6		
<b>hochschulen</b>								
<b>schule Essen</b>								
–	3	24	194	181	–	13	152	
–	–	11	76	69	–	7		
–	1	–	1	–	–	1	153	
–	1	–	–	–	–	–		
–	4	24	195	181	–	14	154	
–	1	11	76	69	–	7		
<b>Musik Detmold</b>								
–	–	20	106	91	1	14	155	
–	–	8	41	33	–	8		
–	–	–	–	–	–	–	156	
–	–	–	–	–	–	–		
–	–	20	106	91	1	14	157	
–	–	8	41	33	–	8		

## Noch: 5. Wissenschaftlich-künstlerisches Personal im Berichtsjahr 2007 nach

Lfd. Nr.	Fächergruppe a = Insgesamt b = weiblich	Wissenschaftliches hauptberufliches davon					
		insgesamt	zusammen	Professor(inn)en zusammen	darunter Besoldung nach...		
					W3/C4	W2/C3	W1/C2
<b>noch: Kunst</b>							
<b>Hochschule für</b>							
158	Sprach- und Kulturwissen- schaften	2	1	1	1	–	–
		–	–	–	–	–	–
159	Kunst, Kunstwissenschaft	a 450	115	111	30	31	50
		b 152	32	28	5	11	12
160	Zentrale Einrichtungen	a –	–	–	–	–	–
		b –	–	–	–	–	–
161	<b>Hochschule zusammen</b>	<b>a 452</b>	<b>116</b>	<b>112</b>	<b>31</b>	<b>31</b>	<b>50</b>
		<b>b 152</b>	<b>32</b>	<b>28</b>	<b>5</b>	<b>11</b>	<b>12</b>
<b>Kunstakademie</b>							
162	Rechts-, Wirtschafts- und Sozialwissenschaften	a 1	1	–	–	–	–
		b –	–	–	–	–	–
163	Kunst, Kunstwissenschaft	a 55	32	28	14	14	–
		b 11	6	4	2	2	–
164	Zentrale Einrichtungen	a 18	18	–	–	–	–
		b 5	5	–	–	–	–
165	<b>Hochschule zusammen</b>	<b>a 74</b>	<b>51</b>	<b>28</b>	<b>14</b>	<b>14</b>	<b>–</b>
		<b>b 16</b>	<b>11</b>	<b>4</b>	<b>2</b>	<b>2</b>	<b>–</b>
<b>Kunstakademie</b>							
166	Kunst, Kunstwissenschaft	a 42	19	16	10	5	1
		b 15	6	5	4	1	–
167	Zentrale Einrichtungen	a 9	9	–	–	–	–
		b 1	1	–	–	–	–
168	<b>Hochschule zusammen</b>	<b>a 51</b>	<b>28</b>	<b>16</b>	<b>10</b>	<b>5</b>	<b>1</b>
		<b>b 16</b>	<b>7</b>	<b>5</b>	<b>4</b>	<b>1</b>	<b>–</b>
<b>Kunsthochschule</b>							
169	Kunst, Kunstwissenschaft	a 63	44	22	13	8	1
		b 21	20	6	5	1	–
170	<b>Hochschule zusammen</b>	<b>a 63</b>	<b>44</b>	<b>22</b>	<b>13</b>	<b>8</b>	<b>1</b>
		<b>b 21</b>	<b>20</b>	<b>6</b>	<b>5</b>	<b>1</b>	<b>–</b>
<b>Robert-Schumann-</b>							
171	Kunst, Kunstwissenschaft	a 221	36	31	9	22	–
		b 55	7	5	1	4	–
172	<b>Hochschule zusammen</b>	<b>a 221</b>	<b>36</b>	<b>31</b>	<b>9</b>	<b>22</b>	<b>–</b>
		<b>b 55</b>	<b>7</b>	<b>5</b>	<b>1</b>	<b>4</b>	<b>–</b>

**Personalgruppen, Hochschularten, Hochschulen und Fächergruppen (fachliche Zuordnung)**

und künstlerisches Personal								Lfd. Nr.
Personal			nebenberufliches Personal					
			davon					
Dozent(inn)en/ Assistent(inn)en	wissenschaftliche und künstlerische Mitarbeiter/-innen	Lehrkräfte für besondere Aufgaben	zusammen	Lehrbeauftragte	Gastprofes- sor(inn)en, Emeriti	wissenschaftliche Hilfskräfte, Tutor(inn)en		
<b>hochschulen</b>								
<b>Musik Köln</b>								
–	–	–	1	1	–	–	158	
–	–	–	–	–	–	–		
–	4	–	335	333	–	2	159	
–	4	–	120	119	–	1		
–	–	–	–	–	–	–	160	
–	–	–	–	–	–	–		
–	4	–	336	334	–	2	161	
–	4	–	120	119	–	1		
<b>Düsseldorf</b>								
–	1	–	–	–	–	–	162	
–	–	–	–	–	–	–		
1	2	1	23	23	–	–	163	
–	2	–	5	5	–	–		
–	–	18	–	–	–	–	164	
–	–	5	–	–	–	–		
1	3	19	23	23	–	–	165	
–	2	5	5	5	–	–		
<b>Münster</b>								
–	2	1	23	23	–	–	166	
–	1	–	9	9	–	–		
–	–	9	–	–	–	–	167	
–	–	1	–	–	–	–		
–	2	10	23	23	–	–	168	
–	1	1	9	9	–	–		
<b>für Medien Köln</b>								
–	22	–	19	12	1	6	169	
–	14	–	1	–	–	1		
–	22	–	19	12	1	6	170	
–	14	–	1	–	–	1		
<b>Hochschule Düsseldorf</b>								
–	–	5	185	170	14	1	171	
–	–	2	48	42	5	1		
–	–	5	185	170	14	1	172	
–	–	2	48	42	5	1		



Noch: **5. Wissenschaftlich-künstlerisches Personal im Berichtsjahr 2007 nach**

Lfd. Nr.	Fächergruppe a = Insgesamt b = weiblich	Wissenschaftliches						
		insgesamt	zusammen	Professor(inn)en zusammen	hauptberufliches			
					davon			
					darunter Besoldung nach...			
			W3/C4	W2/C3	W1/C2			
<b>noch: Kunst</b>								
<b>Alanus Hochschule</b>								
173	Sprach- und Kulturwissenschaften	a	10	10	4	–	–	4
		b	4	4	1	–	–	1
174	Rechts-, Wirtschafts- und Sozialwissenschaften	a	10	10	3	–	–	3
		b	4	4	–	–	–	–
175	Ingenieurwissenschaften	a	5	5	4	–	–	4
		b	–	–	–	–	–	–
176	Kunst, Kunstwissenschaft	a	24	23	16	–	–	16
		b	12	11	6	–	–	6
177	Zentrale Einrichtungen	a	1	1	–	–	–	–
		b	1	1	–	–	–	–
178	<b>Hochschule zusammen</b>	a	<b>50</b>	<b>49</b>	<b>27</b>	–	–	<b>27</b>
		b	<b>21</b>	<b>20</b>	<b>7</b>	–	–	<b>7</b>
<b>Hochschulart</b>								
179	<b>Sprach- und Kulturwissenschaften</b>	a	<b>12</b>	<b>11</b>	<b>5</b>	<b>1</b>	–	<b>4</b>
		b	<b>4</b>	<b>4</b>	<b>1</b>	–	–	<b>1</b>
180	<b>Rechts-, Wirtschafts- und Sozialwissenschaften</b>	a	<b>11</b>	<b>11</b>	<b>3</b>	–	–	<b>3</b>
		b	<b>4</b>	<b>4</b>	–	–	–	–
181	<b>Ingenieurwissenschaften</b>	a	<b>5</b>	<b>5</b>	<b>4</b>	–	–	<b>4</b>
		b	–	–	–	–	–	–
182	<b>Kunst, Kunstwissenschaft</b>	a	<b>1 340</b>	<b>454</b>	<b>362</b>	<b>108</b>	<b>116</b>	<b>138</b>
		b	<b>424</b>	<b>123</b>	<b>76</b>	<b>22</b>	<b>28</b>	<b>26</b>
183	<b>Zentrale Einrichtungen</b>	a	<b>30</b>	<b>29</b>	–	–	–	–
		b	<b>8</b>	<b>8</b>	–	–	–	–
184	<b>Insgesamt</b>	a	<b>1 398</b>	<b>510</b>	<b>374</b>	<b>109</b>	<b>116</b>	<b>149</b>
		b	<b>440</b>	<b>139</b>	<b>77</b>	<b>22</b>	<b>28</b>	<b>27</b>
<b>Fachhochschulen (ohne</b>								
<b>Fachhochschule</b>								
185	Rechts-, Wirtschafts- und Sozialwissenschaften	a	86	34	26	–	17	9
		b	31	10	5	–	3	2
186	Mathematik, Naturwissenschaften	a	103	56	42	–	21	21
		b	20	10	7	–	3	4
187	Humanmedizin/ Gesundheitswissenschaften	a	4	4	3	–	1	2
		b	1	1	1	–	–	1
188	Agrar-, Forst- und Ernährungswissenschaften	a	23	1	–	–	–	–
		b	11	1	–	–	–	–
189	Ingenieurwissenschaften	a	330	219	110	–	65	45
		b	49	29	6	–	2	4

**Personalgruppen, Hochschularten, Hochschulen und Fächergruppen (fachliche Zuordnung)**

und künstlerisches Personal								Lfd. Nr.
Personal			nebenberufliches Personal					
			davon					
Dozent(inn)en/ Assistent(inn)en	wissenschaftliche und künstlerische Mitarbeiter/-innen	Lehrkräfte für besondere Aufgaben	zusammen	Lehrbeauftragte	Gastprofes- sor(inn)en, Emeriti	wissenschaftliche Hilfskräfte, Tutor(inn)en		
<b>hochschulen</b>								
<b>Alfter (private KH)</b>								
–	6	–	–	–	–	–		
–	3	–	–	–	–	–	173	
–	7	–	–	–	–	–		
–	4	–	–	–	–	–	174	
–	1	–	–	–	–	–		
–	–	–	–	–	–	–	175	
2	5	–	1	–	–	1		
1	4	–	1	–	–	1	176	
1	–	–	–	–	–	–		
1	–	–	–	–	–	–	177	
3	19	–	1	–	–	1		
2	11	–	1	–	–	1	178	
<b>zusammen</b>								
–	6	–	1	1	–	–		
–	3	–	–	–	–	–	179	
–	8	–	–	–	–	–		
–	4	–	–	–	–	–	180	
–	1	–	–	–	–	–		
–	–	–	–	–	–	–	181	
3	38	51	886	833	16	37		
1	25	21	301	277	5	19	182	
1	1	27	1	–	–	1		
1	1	6	–	–	–	–	183	
4	54	78	888	834	16	38		
2	33	27	301	277	5	19	184	
<b>Verwaltungsfachhochschulen)</b>								
<b>Aachen</b>								
–	8	–	52	32	–	20		
–	5	–	21	13	–	8	185	
–	13	1	47	37	–	10		
–	3	–	10	7	–	3	186	
–	1	–	–	–	–	–		
–	–	–	–	–	–	–	187	
–	1	–	22	22	–	–		
–	1	–	10	10	–	–	188	
–	108	1	111	89	–	22		
–	23	–	20	18	–	2	189	

## Noch: 5. Wissenschaftlich-künstlerisches Personal im Berichtsjahr 2007 nach

Lfd. Nr.	Fächergruppe a = Insgesamt b = weiblich	Wissenschaftliches						
		insgesamt	zusammen	Professor(inn)en zusammen	hauptberufliches			
					davon			
					darunter Besoldung nach...			
			W3/C4	W2/C3	W1/C2			
noch: <b>Fachhochschulen (ohne</b>								
noch: <b>Fachhochschule</b>								
190	Kunst, Kunstwissenschaft	a	41	17	16	–	8	8
		b	11	3	3	–	1	2
191	Zentrale Einrichtungen	a	47	32	–	–	–	–
		b	12	9	–	–	–	–
<b>192</b>	<b>Hochschule zusammen</b>	<b>a</b>	<b>634</b>	<b>363</b>	<b>197</b>	<b>–</b>	<b>112</b>	<b>85</b>
		<b>b</b>	<b>135</b>	<b>63</b>	<b>22</b>	<b>–</b>	<b>9</b>	<b>13</b>
<b>Fachhochschule</b>								
193	Sprach- und Kulturwissenschaften	a	54	28	12	–	7	5
		b	33	17	4	–	4	–
194	Rechts-, Wirtschafts- und Sozialwissenschaften	a	100	63	48	–	30	18
		b	34	22	14	–	10	4
195	Mathematik, Naturwissenschaften	a	39	35	19	–	14	5
		b	10	9	4	–	3	1
196	Humanmedizin/ Gesundheitswissenschaften	a	13	11	6	–	6	–
		b	9	8	6	–	6	–
197	Agrar-, Forst- und Ernährungswissenschaften	a	2	–	–	–	–	–
		b	–	–	–	–	–	–
198	Ingenieurwissenschaften	a	108	85	53	–	34	19
		b	9	5	3	–	3	–
199	Kunst, Kunstwissenschaft	a	45	25	19	–	16	3
		b	15	8	5	–	4	1
200	Zentrale Einrichtungen	a	25	25	–	–	–	–
		b	10	10	–	–	–	–
<b>201</b>	<b>Hochschule zusammen</b>	<b>a</b>	<b>386</b>	<b>272</b>	<b>157</b>	<b>–</b>	<b>107</b>	<b>50</b>
		<b>b</b>	<b>120</b>	<b>79</b>	<b>36</b>	<b>–</b>	<b>30</b>	<b>6</b>
<b>Fachhochschule</b>								
202	Sprach- und Kulturwissenschaften	a	13	5	1	–	–	1
		b	8	1	–	–	–	–
203	Rechts-, Wirtschafts- und Sozialwissenschaften	a	67	37	30	1	17	12
		b	24	10	7	1	3	3
204	Mathematik, Naturwissenschaften	a	43	23	12	–	6	6
		b	5	3	1	–	1	–
205	Ingenieurwissenschaften	a	204	127	69	2	39	28
		b	33	18	5	–	3	2
206	Zentrale Einrichtungen	a	18	18	3	–	1	2
		b	9	9	2	–	1	1
<b>207</b>	<b>Hochschule zusammen</b>	<b>a</b>	<b>345</b>	<b>210</b>	<b>115</b>	<b>3</b>	<b>63</b>	<b>49</b>
		<b>b</b>	<b>79</b>	<b>41</b>	<b>15</b>	<b>1</b>	<b>8</b>	<b>6</b>

**Personalgruppen, Hochschularten, Hochschulen und Fächergruppen (fachliche Zuordnung)**

und künstlerisches Personal								Lfd. Nr.
Personal			nebenberufliches Personal					
			davon					
Dozent(inn)en/ Assistent(inn)en	wissenschaftliche und künstlerische Mitarbeiter/-innen	Lehrkräfte für besondere Aufgaben	zusammen	Lehrbeauftragte	Gastprofes- sor(inn)en, Emeriti	wissenschaftliche Hilfskräfte, Tutor(inn)en		
<b>Verwaltungsfachhochschulen)</b>								
<b>Aachen</b>								
–	–	1	24	24	–	–	190	
–	–	–	8	8	–	–		
–	32	–	15	9	–	6	191	
–	9	–	3	2	–	1		
–	<b>163</b>	<b>3</b>	<b>271</b>	<b>213</b>	–	<b>58</b>	<b>192</b>	
–	<b>41</b>	–	<b>72</b>	<b>58</b>	–	<b>14</b>		
<b>Bielefeld</b>								
–	9	7	26	26	–	–	193	
–	7	6	16	16	–	–		
–	8	7	37	37	–	–	194	
–	5	3	12	12	–	–		
–	16	–	4	4	–	–	195	
–	5	–	1	1	–	–		
–	5	–	2	2	–	–	196	
–	2	–	1	1	–	–		
–	–	–	2	2	–	–	197	
–	–	–	–	–	–	–		
–	32	–	23	23	–	–	198	
–	2	–	4	4	–	–		
–	2	4	20	20	–	–	199	
–	1	2	7	7	–	–		
–	25	–	–	–	–	–	200	
–	10	–	–	–	–	–		
–	<b>97</b>	<b>18</b>	<b>114</b>	<b>114</b>	–	–	<b>201</b>	
–	<b>32</b>	<b>11</b>	<b>41</b>	<b>41</b>	–	–		
<b>Bochum</b>								
–	1	3	8	8	–	–	202	
–	–	1	7	7	–	–		
–	7	–	30	19	–	11	203	
–	3	–	14	7	–	7		
–	11	–	20	7	–	13	204	
–	2	–	2	1	–	1		
–	58	–	77	42	–	35	205	
–	13	–	15	7	–	8		
–	15	–	–	–	–	–	206	
–	7	–	–	–	–	–		
–	<b>92</b>	<b>3</b>	<b>135</b>	<b>76</b>	–	<b>59</b>	<b>207</b>	
–	<b>25</b>	<b>1</b>	<b>38</b>	<b>22</b>	–	<b>16</b>		

## Noch: 5. Wissenschaftlich-künstlerisches Personal im Berichtsjahr 2007 nach

Lfd. Nr.	Fächergruppe a = Insgesamt b = weiblich	Wissenschaftliches hauptberufliches davon						
		insgesamt	zusammen	Professor(inn)en zusammen	darunter Besoldung nach...			
					W3/C4	W2/C3	W1/C2	
noch: Fachhochschulen (ohne								
Fachhochschule								
208	Sprach- und Kulturwissenschaften	a	10	9	6	–	4	2
		b	–	–	–	–	–	–
209	Rechts-, Wirtschafts- und Sozialwissenschaften	a	78	61	41	–	25	16
		b	29	22	10	–	4	6
210	Mathematik, Naturwissenschaften	a	126	99	49	–	38	11
		b	47	40	18	–	13	5
211	Humanmedizin/ Gesundheitswissenschaften	a	14	11	7	–	4	3
		b	4	3	1	–	1	–
212	Ingenieurwissenschaften	a	31	30	17	–	10	7
		b	5	5	1	–	1	–
213	Zentrale Einrichtungen	a	9	9	2	1	1	–
		b	4	4	1	1	–	–
<b>214</b>	<b>Hochschule zusammen</b>	<b>a</b>	<b>268</b>	<b>219</b>	<b>122</b>	<b>1</b>	<b>82</b>	<b>39</b>
		<b>b</b>	<b>89</b>	<b>74</b>	<b>31</b>	<b>1</b>	<b>19</b>	<b>11</b>
Fachhochschule								
215	Sprach- und Kulturwissenschaften	a	71	23	12	–	5	7
		b	30	9	5	–	3	2
216	Rechts-, Wirtschafts- und Sozialwissenschaften	a	112	56	43	1	26	16
		b	25	12	9	–	6	3
217	Mathematik, Naturwissenschaften	a	119	62	41	–	30	11
		b	20	11	9	–	8	1
218	Humanmedizin/ Gesundheitswissenschaften	a	2	2	2	–	2	–
		b	2	2	2	–	2	–
219	Ingenieurwissenschaften	a	120	98	66	–	38	28
		b	22	11	7	–	4	3
220	Kunst, Kunstwissenschaft	a	72	35	23	–	12	11
		b	26	9	7	–	3	4
221	Zentrale Einrichtungen	a	35	15	2	1	1	–
		b	12	3	–	–	–	–
<b>222</b>	<b>Hochschule zusammen</b>	<b>a</b>	<b>531</b>	<b>291</b>	<b>189</b>	<b>2</b>	<b>114</b>	<b>73</b>
		<b>b</b>	<b>137</b>	<b>57</b>	<b>39</b>	<b>–</b>	<b>26</b>	<b>13</b>
Fachhochschule								
223	Rechts-, Wirtschafts- und Sozialwissenschaften	a	158	56	49	–	28	21
		b	47	17	13	–	6	7
224	Mathematik, Naturwissenschaften	a	5	–	–	–	–	–
		b	–	–	–	–	–	–
225	Ingenieurwissenschaften	a	102	79	76	–	52	24
		b	9	5	4	–	4	–

**Personalgruppen, Hochschularten, Hochschulen und Fächergruppen (fachliche Zuordnung)**

und künstlerisches Personal								Lfd. Nr.
Personal			nebenberufliches Personal					
			davon					
Dozent(inn)en/ Assistent(inn)en	wissenschaftliche und künstlerische Mitarbeiter/-innen	Lehrkräfte für besondere Aufgaben	zusammen	Lehrbeauftragte	Gastprofes- sor(inn)en, Emeriti	wissenschaftliche Hilfskräfte, Tutor(inn)en		
<b>Verwaltungsfachhochschulen)</b>								
<b>Bonn-Rhein-Sieg</b>								
–	3	–	1	–	–	1	208	
–	–	–	–	–	–	–		
–	20	–	17	–	1	16	209	
–	12	–	7	–	–	7		
–	50	–	27	–	–	27	210	
–	22	–	7	–	–	7		
–	4	–	3	–	2	1	211	
–	2	–	1	–	–	1		
–	13	–	1	–	–	1	212	
–	4	–	–	–	–	–		
–	4	3	–	–	–	–	213	
–	2	1	–	–	–	–		
–	<b>94</b>	<b>3</b>	<b>49</b>	–	<b>3</b>	<b>46</b>	<b>214</b>	
–	<b>42</b>	<b>1</b>	<b>15</b>	–	–	<b>15</b>		
<b>Dortmund</b>								
–	5	6	48	37	–	11	215	
–	1	3	21	14	–	7		
–	10	3	56	44	–	12	216	
–	1	2	13	9	–	4		
–	21	–	57	26	–	31	217	
–	2	–	9	4	–	5		
–	–	–	–	–	–	–	218	
–	–	–	–	–	–	–		
–	31	1	22	15	–	7	219	
–	4	–	11	7	–	4		
–	6	6	37	26	–	11	220	
–	–	2	17	14	–	3		
–	13	–	20	6	–	14	221	
–	3	–	9	2	–	7		
–	<b>86</b>	<b>16</b>	<b>240</b>	<b>154</b>	–	<b>86</b>	<b>222</b>	
–	<b>11</b>	<b>7</b>	<b>80</b>	<b>50</b>	–	<b>30</b>		
<b>Düsseldorf</b>								
–	–	7	102	102	–	–	223	
–	–	4	30	30	–	–		
–	–	–	5	5	–	–	224	
–	–	–	–	–	–	–		
–	–	3	23	23	–	–	225	
–	–	1	4	4	–	–		

## Noch: 5. Wissenschaftlich-künstlerisches Personal im Berichtsjahr 2007 nach

Lfd. Nr.	Fächergruppe a = Insgesamt b = weiblich	Wissenschaftliches						
		insgesamt	zusammen	Professor(inn)en zusammen	hauptberufliches			
					davon			
					darunter Besoldung nach...			
			W3/C4	W2/C3	W1/C2			
noch: Fachhochschulen (ohne								
noch: Fachhochschule								
226	Kunst, Kunstwissenschaft	a	76	23	21	–	11	10
		b	25	4	4	–	1	3
227	Zentrale Einrichtungen	a	9	–	–	–	–	–
		b	5	–	–	–	–	–
<b>228</b>	<b>Hochschule zusammen</b>	<b>a</b>	<b>350</b>	<b>158</b>	<b>146</b>	<b>–</b>	<b>91</b>	<b>55</b>
		<b>b</b>	<b>86</b>	<b>26</b>	<b>21</b>	<b>–</b>	<b>11</b>	<b>10</b>
<b>Fachhochschule</b>								
229	Sprach- und Kulturwissenschaften	a	24	24	7	–	4	3
		b	5	5	2	–	2	–
230	Rechts-, Wirtschafts- und Sozialwissenschaften	a	76	64	47	–	27	20
		b	21	18	9	–	5	4
231	Mathematik, Naturwissenschaften	a	55	43	19	–	11	8
		b	10	7	2	–	1	1
232	Ingenieurwissenschaften	a	250	228	102	1	59	42
		b	33	30	8	–	5	3
233	Zentrale Einrichtungen	a	52	49	7	2	3	2
		b	18	16	–	–	–	–
<b>234</b>	<b>Hochschule zusammen</b>	<b>a</b>	<b>457</b>	<b>408</b>	<b>182</b>	<b>3</b>	<b>104</b>	<b>75</b>
		<b>b</b>	<b>87</b>	<b>76</b>	<b>21</b>	<b>–</b>	<b>13</b>	<b>8</b>
<b>Fachhochschule</b>								
235	Sprach- und Kulturwissenschaften	a	151	75	32	–	20	12
		b	82	41	18	–	10	8
236	Rechts-, Wirtschafts- und Sozialwissenschaften	a	303	140	89	–	62	27
		b	113	46	19	–	9	10
237	Mathematik, Naturwissenschaften	a	193	117	71	–	45	26
		b	36	16	5	–	3	2
238	Agrar-, Forst- und Ernährungswissenschaften	a	12	11	4	–	3	1
		b	4	3	2	–	1	1
239	Ingenieurwissenschaften	a	543	280	148	–	100	48
		b	94	31	7	–	6	1
240	Kunst, Kunstwissenschaft	a	80	62	28	–	13	15
		b	34	25	8	–	2	6
241	Zentrale Einrichtungen	a	25	18	–	–	–	–
		b	13	7	–	–	–	–
<b>242</b>	<b>Hochschule zusammen</b>	<b>a</b>	<b>1 307</b>	<b>703</b>	<b>372</b>	<b>–</b>	<b>243</b>	<b>129</b>
		<b>b</b>	<b>376</b>	<b>169</b>	<b>59</b>	<b>–</b>	<b>31</b>	<b>28</b>

**Personalgruppen, Hochschularten, Hochschulen und Fächergruppen (fachliche Zuordnung)**

und künstlerisches Personal								Lfd. Nr.
Personal			nebenberufliches Personal					
			davon					
Dozent(inn)en/ Assistent(inn)en	wissenschaftliche und künstlerische Mitarbeiter/-innen	Lehrkräfte für besondere Aufgaben	zusammen	Lehrbeauftragte	Gastprofes- sor(inn)en, Emeriti	wissenschaftliche Hilfskräfte, Tutor(inn)en		
<b>Verwaltungsfachhochschulen)</b>								
<b>Düsseldorf</b>								
–	–	2	53	53	–	–	226	
–	–	–	21	21	–	–		
–	–	–	9	9	–	–	227	
–	–	–	5	5	–	–		
–	–	<b>12</b>	<b>192</b>	<b>192</b>	–	–	<b>228</b>	
–	–	<b>5</b>	<b>60</b>	<b>60</b>	–	–		
<b>Gelsenkirchen</b>								
–	5	12	–	–	–	–	229	
–	–	3	–	–	–	–		
–	17	–	12	–	–	12	230	
–	9	–	3	–	–	3		
–	24	–	12	–	–	12	231	
–	5	–	3	–	–	3		
–	126	–	22	3	–	19	232	
–	22	–	3	–	–	3		
–	42	–	3	1	–	2	233	
–	16	–	2	–	–	2		
–	<b>214</b>	<b>12</b>	<b>49</b>	<b>4</b>	–	<b>45</b>	<b>234</b>	
–	<b>52</b>	<b>3</b>	<b>11</b>	–	–	<b>11</b>		
<b>Köln</b>								
–	16	27	76	45	–	31	235	
–	6	17	41	21	–	20		
–	43	8	163	126	–	37	236	
–	21	6	67	49	–	18		
–	42	4	76	30	–	46	237	
–	9	2	20	8	–	12		
–	7	–	1	–	–	1	238	
–	1	–	1	–	–	1		
–	129	3	263	136	–	127	239	
–	23	1	63	27	–	36		
–	25	9	18	11	–	7	240	
–	16	1	9	5	–	4		
–	15	3	7	–	–	7	241	
–	6	1	6	–	–	6		
–	<b>277</b>	<b>54</b>	<b>604</b>	<b>348</b>	–	<b>256</b>	<b>242</b>	
–	<b>82</b>	<b>28</b>	<b>207</b>	<b>110</b>	–	<b>97</b>		



## Noch: 5. Wissenschaftlich-künstlerisches Personal im Berichtsjahr 2007 nach

Lfd. Nr.	Fächergruppe a = Ingesamt b = weiblich	Wissenschaftliches hauptberufliches davon						
		insgesamt	zusammen	Professor(inn)en zusammen	darunter Besoldung nach...			
					W3/C4	W2/C3	W1/C2	
noch: Fachhochschulen (ohne Fachhochschule)								
243	Sprach- und Kulturwissenschaften	a	15	3	–	–	–	–
		b	10	1	–	–	–	–
244	Rechts-, Wirtschafts- und Sozialwissenschaften	a	25	17	12	–	7	5
		b	5	3	3	–	2	1
245	Mathematik, Naturwissenschaften	a	64	49	27	–	13	14
		b	19	13	6	–	2	4
246	Veterinärmedizin	a	–	–	–	–	–	–
		b	–	–	–	–	–	–
247	Agrar-, Forst- und Ernährungswissenschaften	a	55	36	20	–	17	3
		b	12	10	1	–	–	1
248	Ingenieurwissenschaften	a	224	168	85	–	59	26
		b	29	21	12	–	10	2
249	Kunst, Kunstwissenschaft	a	17	6	5	–	2	3
		b	5	2	1	–	–	1
250	Zentrale Einrichtungen	a	17	15	2	1	1	–
		b	3	3	–	–	–	–
<b>251</b>	<b>Hochschule zusammen</b>	<b>a</b>	<b>417</b>	<b>294</b>	<b>151</b>	<b>1</b>	<b>99</b>	<b>51</b>
		<b>b</b>	<b>83</b>	<b>53</b>	<b>23</b>	<b>–</b>	<b>14</b>	<b>9</b>
Fachhochschule								
252	Rechts-, Wirtschafts- und Sozialwissenschaften	a	116	86	55	–	35	20
		b	49	31	12	–	8	4
253	Mathematik, Naturwissenschaften	a	96	92	31	–	19	12
		b	20	20	1	–	–	1
254	Humanmedizin/ Gesundheitswissenschaften	a	16	12	6	–	5	1
		b	10	8	4	–	4	–
255	Agrar-, Forst- und Ernährungswissenschaften	a	33	32	16	–	12	4
		b	19	18	6	–	4	2
256	Ingenieurwissenschaften	a	165	144	79	–	56	23
		b	21	20	6	–	3	3
257	Kunst, Kunstwissenschaft	a	23	22	14	–	9	5
		b	6	5	4	–	3	1
258	Zentrale Einrichtungen	a	241	50	27	–	20	7
		b	73	13	5	–	5	–
<b>259</b>	<b>Hochschule zusammen</b>	<b>a</b>	<b>690</b>	<b>438</b>	<b>228</b>	<b>–</b>	<b>156</b>	<b>72</b>
		<b>b</b>	<b>198</b>	<b>115</b>	<b>38</b>	<b>–</b>	<b>27</b>	<b>11</b>

**Personalgruppen, Hochschularten, Hochschulen und Fächergruppen (fachliche Zuordnung)**

und künstlerisches Personal								Lfd. Nr.
Personal			nebenberufliches Personal					
			davon					
Dozent(inn)en/ Assistent(inn)en	wissenschaftliche und künstlerische Mitarbeiter/-innen	Lehrkräfte für besondere Aufgaben	zusammen	Lehrbeauftragte	Gastprofes- sor(inn)en, Emeriti	wissenschaftliche Hilfskräfte, Tutor(inn)en		
<b>Verwaltungsfachhochschulen)</b>								
<b>Lippe und Höxter</b>								
–	1	2	12	11	–	1	243	
–	–	1	9	8	–	1		
–	5	–	8	7	–	1	244	
–	–	–	2	2	–	–		
–	21	1	15	6	–	9	245	
–	7	–	6	1	–	5		
–	–	–	–	–	–	–	246	
–	–	–	–	–	–	–		
–	16	–	19	12	–	7	247	
–	9	–	2	–	–	2		
–	83	–	56	40	–	16	248	
–	9	–	8	7	–	1		
–	1	–	11	10	–	1	249	
–	1	–	3	3	–	–		
–	13	–	2	2	–	–	250	
–	3	–	–	–	–	–		
–	<b>140</b>	<b>3</b>	<b>123</b>	<b>88</b>	–	<b>35</b>	251	
–	<b>29</b>	<b>1</b>	<b>30</b>	<b>21</b>	–	<b>9</b>		
<b>Münster</b>								
–	18	13	30	25	–	5	252	
–	11	8	18	15	–	3		
–	61	–	4	1	–	3	253	
–	19	–	–	–	–	–		
–	5	1	4	4	–	–	254	
–	3	1	2	2	–	–		
–	16	–	1	–	–	1	255	
–	12	–	1	–	–	1		
–	64	1	21	16	–	5	256	
–	14	–	1	1	–	–		
–	4	4	1	1	–	–	257	
–	1	–	1	1	–	–		
–	21	2	191	125	–	66	258	
–	8	–	60	31	–	29		
–	<b>189</b>	<b>21</b>	<b>252</b>	<b>172</b>	–	<b>80</b>	259	
–	<b>68</b>	<b>9</b>	<b>83</b>	<b>50</b>	–	<b>33</b>		

## Noch: 5. Wissenschaftlich-künstlerisches Personal im Berichtsjahr 2007 nach

Lfd. Nr.	Fächergruppe a = Insgesamt b = weiblich	Wissenschaftliches						
		insgesamt	zusammen	Professor(inn)en zusammen	hauptberufliches			
					davon			
					darunter Besoldung nach...			
			W3/C4	W2/C3	W1/C2			
noch: <b>Fachhochschulen (ohne</b>								
<b>Fachhochschule</b>								
260	Sprach- und Kulturwissenschaften	a	6	6	2	–	2	–
		b	3	3	–	–	–	–
261	Rechts-, Wirtschafts- und Sozialwissenschaften	a	127	94	77	–	44	33
		b	23	16	10	–	4	6
262	Mathematik, Naturwissenschaften	a	58	53	33	–	19	14
		b	13	11	3	–	1	2
263	Humanmedizin/ Gesundheitswissenschaften	a	3	3	3	–	3	–
		b	2	2	2	–	2	–
264	Agrar-, Forst- und Ernährungswissenschaften	a	52	36	19	–	12	7
		b	27	18	5	–	3	2
265	Ingenieurwissenschaften	a	110	88	51	–	34	17
		b	26	14	6	–	3	3
266	Kunst, Kunstwissenschaft	a	24	24	15	–	8	7
		b	8	8	5	–	1	4
267	Zentrale Einrichtungen	a	197	35	3	–	2	1
		b	83	18	1	–	1	–
<b>268</b>	<b>Hochschule zusammen</b>	<b>a</b>	<b>577</b>	<b>339</b>	<b>203</b>	<b>–</b>	<b>124</b>	<b>79</b>
		<b>b</b>	<b>185</b>	<b>90</b>	<b>32</b>	<b>–</b>	<b>15</b>	<b>17</b>
<b>Fachhochschule</b>								
269	Sprach- und Kulturwissenschaften	a	4	3	–	–	–	–
		b	–	–	–	–	–	–
270	Rechts-, Wirtschafts- und Sozialwissenschaften	a	34	25	25	–	17	8
		b	6	4	4	–	3	1
271	Mathematik, Naturwissenschaften	a	48	27	27	–	15	12
		b	11	3	3	–	1	2
272	Agrar-, Forst- und Ernährungswissenschaften	a	19	13	13	–	6	7
		b	2	2	2	–	1	1
273	Ingenieurwissenschaften	a	157	77	76	–	56	20
		b	24	7	7	–	3	4
274	Zentrale Einrichtungen	a	3	3	3	–	1	2
		b	–	–	–	–	–	–
<b>275</b>	<b>Hochschule zusammen</b>	<b>a</b>	<b>265</b>	<b>148</b>	<b>144</b>	<b>–</b>	<b>95</b>	<b>49</b>
		<b>b</b>	<b>43</b>	<b>16</b>	<b>16</b>	<b>–</b>	<b>8</b>	<b>8</b>

**Personalgruppen, Hochschularten, Hochschulen und Fächergruppen (fachliche Zuordnung)**

und künstlerisches Personal								Lfd. Nr.
Personal			nebenberufliches Personal					
			davon					
Dozent(inn)en/ Assistent(inn)en	wissenschaftliche und künstlerische Mitarbeiter/-innen	Lehrkräfte für besondere Aufgaben	zusammen	Lehrbeauftragte	Gastprofes- sor(inn)en, Emeriti	wissenschaftliche Hilfskräfte, Tutor(inn)en		
<b>Verwaltungsfachhochschulen)</b>								
<b>Niederrhein</b>								
–	1	3	–	–	–	–		
–	–	3	–	–	–	–	260	
–	16	1	33	15	–	18		
–	6	–	7	2	–	5	261	
–	19	1	5	–	–	5		
–	8	–	2	–	–	2	262	
–	–	–	–	–	–	–		
–	–	–	–	–	–	–	263	
–	16	1	16	15	–	1		
–	13	–	9	8	–	1	264	
–	33	4	22	15	–	7		
–	5	3	12	8	–	4	265	
–	3	6	–	–	–	–		
–	1	2	–	–	–	–	266	
–	30	2	162	160	–	2		
–	17	–	65	64	–	1	267	
–	<b>118</b>	<b>18</b>	<b>238</b>	<b>205</b>	–	<b>33</b>		
–	<b>50</b>	<b>8</b>	<b>95</b>	<b>82</b>	–	<b>13</b>	<b>268</b>	
<b>Südwestfalen</b>								
–	–	3	1	1	–	–		
–	–	–	–	–	–	–	269	
–	–	–	9	9	–	–		
–	–	–	2	2	–	–	270	
–	–	–	21	21	–	–		
–	–	–	8	8	–	–	271	
–	–	–	6	6	–	–		
–	–	–	–	–	–	–	272	
–	–	1	80	80	–	–		
–	–	–	17	17	–	–	273	
–	–	–	–	–	–	–		
–	–	–	–	–	–	–	274	
–	–	<b>4</b>	<b>117</b>	<b>117</b>	–	–		
–	–	–	<b>27</b>	<b>27</b>	–	–	<b>275</b>	

## Noch: 5. Wissenschaftlich-künstlerisches Personal im Berichtsjahr 2007 nach

Lfd. Nr.	Fächergruppe a = Insgesamt b = weiblich	Wissenschaftliches						
		insgesamt	zusammen	Professor(inn)en zusammen	hauptberufliches			
					davon			
					darunter Besoldung nach...			
			W3/C4	W2/C3	W1/C2			
<b>noch: Fachhochschulen (ohne</b>								
<b>Business and Information Technology</b>								
276	Sprach- und Kulturwissenschaften	a	38	9	6	–	4	2
		b	13	4	2	–	1	1
277	Sport	a	2	–	–	–	–	–
		b	–	–	–	–	–	–
278	Rechts-, Wirtschafts- und Sozialwissenschaften	a	74	19	12	–	8	4
		b	13	3	–	–	–	–
279	Mathematik, Naturwissenschaften	a	2	1	1	–	1	–
		b	1	–	–	–	–	–
<b>280</b>	<b>Hochschule zusammen</b>	<b>a</b>	<b>116</b>	<b>29</b>	<b>19</b>	<b>–</b>	<b>13</b>	<b>6</b>
		<b>b</b>	<b>27</b>	<b>7</b>	<b>2</b>	<b>–</b>	<b>1</b>	<b>1</b>
<b>Europa Fachhochschule Fresenius</b>								
281	Sprach- und Kulturwissenschaften	a	21	5	2	–	–	2
		b	10	2	1	–	–	1
282	Rechts-, Wirtschafts- und Sozialwissenschaften	a	175	18	11	–	–	11
		b	47	6	1	–	–	1
283	Mathematik, Naturwissenschaften	a	–	–	–	–	–	–
		b	–	–	–	–	–	–
284	Humanmedizin/ Gesundheitswissenschaften	a	1	–	–	–	–	–
		b	–	–	–	–	–	–
<b>285</b>	<b>Hochschule zusammen</b>	<b>a</b>	<b>197</b>	<b>23</b>	<b>13</b>	<b>–</b>	<b>–</b>	<b>13</b>
		<b>b</b>	<b>57</b>	<b>8</b>	<b>2</b>	<b>–</b>	<b>–</b>	<b>2</b>
<b>Europäische Fachhochschule (EUFH),</b>								
286	Sprach- und Kulturwissenschaften	a	12	–	–	–	–	–
		b	7	–	–	–	–	–
287	Rechts-, Wirtschafts- und Sozialwissenschaften	a	27	26	26	–	–	26
		b	3	3	3	–	–	3
288	Mathematik, Naturwissenschaften	a	–	–	–	–	–	–
		b	–	–	–	–	–	–
<b>289</b>	<b>Hochschule zusammen</b>	<b>a</b>	<b>39</b>	<b>26</b>	<b>26</b>	<b>–</b>	<b>–</b>	<b>26</b>
		<b>b</b>	<b>10</b>	<b>3</b>	<b>3</b>	<b>–</b>	<b>–</b>	<b>3</b>
<b>Fachhochschule des Mittelstandes (FHM),</b>								
290	Rechts-, Wirtschafts- und Sozialwissenschaften	a	17	17	7	–	–	7
		b	9	9	1	–	–	1
291	Kunst, Kunstwissenschaft	a	11	11	9	–	–	9
		b	2	2	1	–	–	1
<b>292</b>	<b>Hochschule zusammen</b>	<b>a</b>	<b>28</b>	<b>28</b>	<b>16</b>	<b>–</b>	<b>–</b>	<b>16</b>
		<b>b</b>	<b>11</b>	<b>11</b>	<b>2</b>	<b>–</b>	<b>–</b>	<b>2</b>

**Personalgruppen, Hochschularten, Hochschulen und Fächergruppen (fachliche Zuordnung)**

und künstlerisches Personal								Lfd. Nr.
Personal			nebenberufliches Personal					
			davon					
Dozent(inn)en/ Assistent(inn)en	wissenschaftliche und künstlerische Mitarbeiter/-innen	Lehrkräfte für besondere Aufgaben	zusammen	Lehrbeauftragte	Gastprofes- sor(inn)en, Emeriti	wissenschaftliche Hilfskräfte, Tutor(inn)en		
<b>Verwaltungsfachhochschulen)</b>								
<b>School (BITS), Iserlohn (private FH)</b>								
1	–	2	29	29	–	–	276	
–	–	2	9	9	–	–		
–	–	–	–	–	–	–	277	
–	–	–	2	2	–	–		
5	1	1	55	44	–	11	278	
2	–	1	10	7	–	3		
–	–	–	–	–	–	–	279	
–	–	–	1	1	–	–		
–	–	–	–	–	–	–	280	
<b>6</b>	<b>1</b>	<b>3</b>	<b>87</b>	<b>76</b>	–	<b>11</b>		
<b>2</b>	–	<b>3</b>	<b>20</b>	<b>17</b>	–	<b>3</b>		
<b>Idstein, Köln (private FH)</b>								
2	1	–	16	16	–	–	281	
1	–	–	8	8	–	–		
–	–	–	–	–	–	–	282	
2	5	–	157	157	–	–		
1	4	–	41	41	–	–	283	
–	–	–	–	–	–	–		
–	–	–	–	–	–	–	284	
–	–	–	1	1	–	–		
–	–	–	–	–	–	–	285	
<b>4</b>	<b>6</b>	–	<b>174</b>	<b>174</b>	–	–		
<b>2</b>	<b>4</b>	–	<b>49</b>	<b>49</b>	–	–		
<b>Rhein/Erft (private FH)</b>								
–	–	–	12	1	11	–	286	
–	–	–	7	–	7	–		
–	–	–	–	–	–	–	287	
–	–	–	1	–	1	–		
–	–	–	–	–	–	–	288	
–	–	–	–	–	–	–		
–	–	–	–	–	–	–	289	
–	–	–	<b>13</b>	<b>1</b>	<b>12</b>	–		
–	–	–	<b>7</b>	–	<b>7</b>	–		
<b>Bielefeld (private FH)</b>								
–	10	–	–	–	–	–	290	
–	8	–	–	–	–	–		
–	2	–	–	–	–	–	291	
–	1	–	–	–	–	–		
–	<b>12</b>	–	–	–	–	–	292	
–	<b>9</b>	–	–	–	–	–		

## Noch: 5. Wissenschaftlich-künstlerisches Personal im Berichtsjahr 2007 nach

Lfd. Nr.	Fächergruppe a = Insgesamt b = weiblich	Wissenschaftliches						
		insgesamt	zusammen	Professor(inn)en zusammen	hauptberufliches			
					davon			
					darunter Besoldung nach...			
			W3/C4	W2/C3	W1/C2			
<b>noch: Fachhochschulen (ohne</b>								
<b>Fachhochschule für Logistik und</b>								
293	Sprach- und Kulturwissenschaften	a	3	–	–	–	–	–
		b	1	–	–	–	–	–
294	Rechts-, Wirtschafts- und Sozialwissenschaften	a	15	2	1	–	–	1
		b	2	–	–	–	–	–
295	Mathematik, Naturwissenschaften	a	10	2	2	–	–	2
		b	–	–	–	–	–	–
296	Ingenieurwissenschaften	a	15	3	3	–	1	2
		b	1	–	–	–	–	–
297	Zentrale Einrichtungen	a	–	–	–	–	–	–
		b	–	–	–	–	–	–
<b>298</b>	<b>Hochschule zusammen</b>	<b>a</b>	<b>43</b>	<b>7</b>	<b>6</b>	<b>–</b>	<b>1</b>	<b>5</b>
		<b>b</b>	<b>4</b>	<b>–</b>	<b>–</b>	<b>–</b>	<b>–</b>	<b>–</b>
<b>Fachhochschule für Ökonomie und</b>								
299	Rechts-, Wirtschafts- und Sozialwissenschaften	a	55	55	42	–	–	42
		b	7	7	6	–	–	6
<b>300</b>	<b>Hochschule zusammen</b>	<b>a</b>	<b>55</b>	<b>55</b>	<b>42</b>	<b>–</b>	<b>–</b>	<b>42</b>
		<b>b</b>	<b>7</b>	<b>7</b>	<b>6</b>	<b>–</b>	<b>–</b>	<b>6</b>
<b>Hochschule der Sparkassen-</b>								
301	Rechts-, Wirtschafts- und Sozialwissenschaften	a	8	8	8	–	–	8
		b	2	2	2	–	–	2
302	Mathematik, Naturwissenschaften	a	1	1	1	–	–	1
		b	–	–	–	–	–	–
303	Zentrale Einrichtungen	a	1	1	–	–	–	–
		b	–	–	–	–	–	–
<b>304</b>	<b>Hochschule zusammen</b>	<b>a</b>	<b>10</b>	<b>10</b>	<b>9</b>	<b>–</b>	<b>–</b>	<b>9</b>
		<b>b</b>	<b>2</b>	<b>2</b>	<b>2</b>	<b>–</b>	<b>–</b>	<b>2</b>
<b>International School of Management (ISM),</b>								
305	Sprach- und Kulturwissenschaften	a	24	5	–	–	–	–
		b	16	5	–	–	–	–
306	Rechts-, Wirtschafts- und Sozialwissenschaften	a	97	25	20	–	–	20
		b	19	3	2	–	–	2
<b>307</b>	<b>Hochschule zusammen</b>	<b>a</b>	<b>121</b>	<b>30</b>	<b>20</b>	<b>–</b>	<b>–</b>	<b>20</b>
		<b>b</b>	<b>35</b>	<b>8</b>	<b>2</b>	<b>–</b>	<b>–</b>	<b>2</b>

**Personalgruppen, Hochschularten, Hochschulen und Fächergruppen (fachliche Zuordnung)**

und künstlerisches Personal							Lfd. Nr.
Personal			nebenberufliches Personal				
			davon				
Dozent(inn)en/ Assistent(inn)en	wissenschaftliche und künstlerische Mitarbeiter/-innen	Lehrkräfte für besondere Aufgaben	zusammen	Lehrbeauftragte	Gastprofes- sor(inn)en, Emeriti	wissenschaftliche Hilfskräfte, Tutor(inn)en	
<b>Verwaltungsfachhochschulen)</b>							
<b>Wirtschaft, Hamm (private FH)</b>							
–	–	–	3	2	1	–	
–	–	–	1	1	–	–	293
1	–	–	13	13	–	–	
–	–	–	2	2	–	–	294
–	–	–	8	7	1	–	
–	–	–	–	–	–	–	295
–	–	–	12	7	5	–	
–	–	–	1	–	1	–	296
–	–	–	–	–	–	–	
–	–	–	–	–	–	–	297
1	–	–	36	29	7	–	
–	–	–	4	3	1	–	298
<b>Management, Essen (private FH)</b>							
13	–	–	–	–	–	–	
1	–	–	–	–	–	–	299
13	–	–	–	–	–	–	
1	–	–	–	–	–	–	300
<b>Finanzgruppe, Bonn (private FH)</b>							
–	–	–	–	–	–	–	
–	–	–	–	–	–	–	301
–	–	–	–	–	–	–	
–	–	–	–	–	–	–	302
–	1	–	–	–	–	–	
–	–	–	–	–	–	–	303
–	1	–	–	–	–	–	
–	–	–	–	–	–	–	304
<b>Dortmund (private FH)</b>							
–	5	–	19	19	–	–	
–	5	–	11	11	–	–	305
–	5	–	72	72	–	–	
–	1	–	16	16	–	–	306
–	10	–	91	91	–	–	
–	6	–	27	27	–	–	307



## Noch: 5. Wissenschaftlich-künstlerisches Personal im Berichtsjahr 2007 nach

Lfd. Nr.	Fächergruppe a = Insgesamt b = weiblich	Wissenschaftliches						
		insgesamt	zusammen	Professor(inn)en zusammen	hauptberufliches			
					davon			
					darunter Besoldung nach...			
			W3/C4	W2/C3	W1/C2			
noch: Fachhochschulen (ohne								
Internationale Fachhochschule (IFH),								
308	Sprach- und Kulturwissenschaften	a	4	4	–	–	–	–
		b	3	3	–	–	–	–
309	Rechts-, Wirtschafts- und Sozialwissenschaften	a	27	27	21	–	–	21
		b	8	8	5	–	–	5
310	Mathematik, Naturwissenschaften	a	2	2	1	–	–	1
		b	–	–	–	–	–	–
<b>311</b>	<b>Hochschule zusammen</b>	<b>a</b>	<b>33</b>	<b>33</b>	<b>22</b>	<b>–</b>	<b>–</b>	<b>22</b>
		<b>b</b>	<b>11</b>	<b>11</b>	<b>5</b>	<b>–</b>	<b>–</b>	<b>5</b>
Private Fachhochschule								
312	Sprach- und Kulturwissenschaften	a	12	2	–	–	–	–
		b	10	2	–	–	–	–
313	Rechts-, Wirtschafts- und Sozialwissenschaften	a	77	34	31	–	12	19
		b	12	5	4	–	3	1
314	Mathematik, Naturwissenschaften	a	18	8	8	–	6	2
		b	–	–	–	–	–	–
<b>315</b>	<b>Hochschule zusammen</b>	<b>a</b>	<b>107</b>	<b>44</b>	<b>39</b>	<b>–</b>	<b>18</b>	<b>21</b>
		<b>b</b>	<b>22</b>	<b>7</b>	<b>4</b>	<b>–</b>	<b>3</b>	<b>1</b>
Private Rheinische								
316	Sprach- und Kulturwissenschaften	a	19	4	4	–	1	3
		b	7	1	1	–	1	–
317	Rechts-, Wirtschafts- und Sozialwissenschaften	a	141	28	20	–	4	16
		b	17	3	2	–	1	1
318	Mathematik, Naturwissenschaften	a	26	5	4	–	–	4
		b	2	1	–	–	–	–
319	Humanmedizin/ Gesundheitswissenschaften	a	56	1	1	–	–	1
		b	7	–	–	–	–	–
320	Ingenieurwissenschaften	a	76	20	19	–	6	13
		b	3	–	–	–	–	–
321	Kunst, Kunstwissenschaft	a	26	7	6	–	5	1
		b	6	1	1	–	1	–
322	Zentrale Einrichtungen	a	2	1	–	–	–	–
		b	–	–	–	–	–	–
<b>323</b>	<b>Hochschule zusammen</b>	<b>a</b>	<b>346</b>	<b>66</b>	<b>54</b>	<b>–</b>	<b>16</b>	<b>38</b>
		<b>b</b>	<b>42</b>	<b>6</b>	<b>4</b>	<b>–</b>	<b>3</b>	<b>1</b>

**Personalgruppen, Hochschularten, Hochschulen und Fächergruppen (fachliche Zuordnung)**

und künstlerisches Personal								Lfd. Nr.
Personal			nebenberufliches Personal					
			davon					
Dozent(inn)en/ Assistent(inn)en	wissenschaftliche und künstlerische Mitarbeiter/-innen	Lehrkräfte für besondere Aufgaben	zusammen	Lehrbeauftragte	Gastprofes- sor(inn)en, Emeriti	wissenschaftliche Hilfskräfte, Tutor(inn)en		
<b>Verwaltungsfachhochschulen)</b>								
<b>Bad Honnef-Bonn (private FH)</b>								
1	–	3	–	–	–	–		
1	–	2	–	–	–	–	308	
6	–	–	–	–	–	–		
3	–	–	–	–	–	–	309	
1	–	–	–	–	–	–		
–	–	–	–	–	–	–	310	
<b>8</b>	–	<b>3</b>	–	–	–	–		
<b>4</b>	–	<b>2</b>	–	–	–	–	<b>311</b>	
<b>der Wirtschaft, Paderborn</b>								
2	–	–	10	10	–	–		
2	–	–	8	8	–	–	312	
2	1	–	43	39	3	1		
–	1	–	7	7	–	–	313	
–	–	–	10	9	–	1		
–	–	–	–	–	–	–	314	
<b>4</b>	<b>1</b>	–	<b>63</b>	<b>58</b>	<b>3</b>	<b>2</b>		
<b>2</b>	<b>1</b>	–	<b>15</b>	<b>15</b>	–	–	<b>315</b>	
<b>Fachhochschule, Köln</b>								
–	–	–	15	15	–	–		
–	–	–	6	6	–	–	316	
–	–	8	113	113	–	–		
–	–	1	14	14	–	–	317	
–	–	1	21	21	–	–		
–	–	1	1	1	–	–	318	
–	–	–	55	55	–	–		
–	–	–	7	7	–	–	319	
–	–	1	56	56	–	–		
–	–	–	3	3	–	–	320	
–	–	1	19	19	–	–		
–	–	–	5	5	–	–	321	
–	–	1	1	1	–	–		
–	–	–	–	–	–	–	322	
–	–	<b>12</b>	<b>280</b>	<b>280</b>	–	–		
–	–	<b>2</b>	<b>36</b>	<b>36</b>	–	–	<b>323</b>	

## Noch: 5. Wissenschaftlich-künstlerisches Personal im Berichtsjahr 2007 nach

Lfd. Nr.	Fächergruppe a = Insgesamt b = weiblich	Wissenschaftliches						
		insgesamt	zusammen	Professor(inn)en zusammen	hauptberufliches			
					davon			
					darunter Besoldung nach...			
			W3/C4	W2/C3	W1/C2			
noch: <b>Fachhochschulen (ohne</b>								
<b>Private Technische Fach</b>								
324	Sprach- und Kulturwissenschaften	a	4	2	2	–	–	2
		b	3	1	1	–	–	1
325	Rechts-, Wirtschafts- und Sozialwissenschaften	a	10	3	3	–	–	3
		b	1	1	1	–	–	1
326	Mathematik, Naturwissenschaften	a	12	5	5	–	–	5
		b	1	–	–	–	–	–
327	Ingenieurwissenschaften	a	103	24	24	–	14	10
		b	3	–	–	–	–	–
328	Zentrale Einrichtungen	a	11	–	–	–	–	–
		b	–	–	–	–	–	–
<b>329</b>	<b>Hochschule zusammen</b>	<b>a</b>	<b>140</b>	<b>34</b>	<b>34</b>	<b>–</b>	<b>14</b>	<b>20</b>
		<b>b</b>	<b>8</b>	<b>2</b>	<b>2</b>	<b>–</b>	<b>–</b>	<b>2</b>
<b>Evangelische Fachhochschule</b>								
330	Sprach- und Kulturwissenschaften	a	42	16	16	–	12	4
		b	14	2	2	–	1	1
331	Rechts-, Wirtschafts- und Sozialwissenschaften	a	105	33	24	–	18	6
		b	42	12	8	–	5	3
332	Mathematik, Naturwissenschaften	a	7	–	–	–	–	–
		b	1	–	–	–	–	–
333	Humanmedizin/ Gesundheitswissenschaften	a	20	8	8	–	3	5
		b	10	4	4	–	3	1
334	Kunst, Kunstwissenschaft	a	13	2	2	–	1	1
		b	7	1	1	–	1	–
335	Zentrale Einrichtungen	a	4	4	–	–	–	–
		b	–	–	–	–	–	–
<b>336</b>	<b>Hochschule zusammen</b>	<b>a</b>	<b>191</b>	<b>63</b>	<b>50</b>	<b>–</b>	<b>34</b>	<b>16</b>
		<b>b</b>	<b>74</b>	<b>19</b>	<b>15</b>	<b>–</b>	<b>10</b>	<b>5</b>
<b>Fachhochschule der Diakonie -</b>								
337	Sprach- und Kulturwissenschaften	a	1	1	1	–	–	1
		b	–	–	–	–	–	–
338	Rechts-, Wirtschafts- und Sozialwissenschaften	a	3	3	3	–	–	3
		b	2	2	2	–	–	2
339	Mathematik, Naturwissenschaften	a	1	1	–	–	–	–
		b	–	–	–	–	–	–
340	Humanmedizin/ Gesundheitswissenschaften	a	3	3	2	–	–	2
		b	2	2	2	–	–	2
<b>341</b>	<b>Hochschule zusammen</b>	<b>a</b>	<b>8</b>	<b>8</b>	<b>6</b>	<b>–</b>	<b>–</b>	<b>6</b>
		<b>b</b>	<b>4</b>	<b>4</b>	<b>4</b>	<b>–</b>	<b>–</b>	<b>4</b>



## Noch: 5. Wissenschaftlich-künstlerisches Personal im Berichtsjahr 2007 nach

Lfd. Nr.	Fächergruppe a = Insgesamt b = weiblich	Wissenschaftliches						
		insgesamt	zusammen	Professor(inn)en zusammen	hauptberufliches			
					davon			
					darunter Besoldung nach...			
			W3/C4	W2/C3	W1/C2			
<b>noch: Fachhochschulen (ohne</b>								
<b>Katholische Fachhochschule</b>								
342	Sprach- und Kulturwissenschaften	a	6	6	5	–	3	2
		b	1	1	1	–	1	–
343	Rechts-, Wirtschafts- und Sozialwissenschaften	a	411	95	78	–	51	27
		b	215	33	23	–	13	10
344	<b>Hochschule zusammen</b>	a	<b>417</b>	<b>101</b>	<b>83</b>	–	<b>54</b>	<b>29</b>
		b	<b>216</b>	<b>34</b>	<b>24</b>	–	<b>14</b>	<b>10</b>
<b>Hochschulart</b>								
345	Sprach- und Kulturwissen- schaften	a	534	230	108	–	62	46
		b	256	98	37	–	23	14
346	Sport	a	2	–	–	–	–	–
		b	–	–	–	–	–	–
347	Rechts-, Wirtschafts- und Sozialwissenschaften	a	2 524	1 126	849	2	428	419
		b	806	308	175	1	85	89
348	Mathematik, Naturwissen- schaften	a	1 028	681	393	–	238	155
		b	216	144	59	–	36	23
349	Humanmedizin/ Gesundheitswissenschaften	a	132	55	38	–	24	14
		b	47	30	22	–	18	4
350	Veterinärmedizin	a	–	–	–	–	–	–
		b	–	–	–	–	–	–
351	Agrar-, Forst- und Ernährungswissenschaften	a	196	129	72	–	50	22
		b	75	52	16	–	9	7
352	Ingenieurwissenschaften	a	2 538	1 670	978	3	623	352
		b	361	196	72	–	47	25
353	Kunst, Kunstwissenschaft	a	428	234	158	–	85	73
		b	145	68	40	–	17	23
354	Zentrale Einrichtungen	a	696	275	49	5	30	14
		b	242	92	9	1	7	1
355	<b>Insgesamt</b>	a	<b>8 078</b>	<b>4 400</b>	<b>2 645</b>	<b>10</b>	<b>1 540</b>	<b>1 095</b>
		b	<b>2 148</b>	<b>988</b>	<b>430</b>	<b>2</b>	<b>242</b>	<b>186</b>
<b>Verwaltungs</b>								
<b>Fachhochschule Bund für</b>								
356	Sprach- und Kulturwissenschaften	a	9	5	2	–	1	1
		b	3	2	1	–	1	–
357	Sport	a	18	1	–	–	–	–
		b	3	–	–	–	–	–

**Personalgruppen, Hochschularten, Hochschulen und Fächergruppen (fachliche Zuordnung)**

und künstlerisches Personal								Lfd. Nr.
Personal			nebenberufliches Personal					
			davon					
Dozent(inn)en/ Assistent(inn)en	wissenschaftliche und künstlerische Mitarbeiter/-innen	Lehrkräfte für besondere Aufgaben	zusammen	Lehrbeauftragte	Gastprofes- sor(inn)en, Emeriti	wissenschaftliche Hilfskräfte, Tutor(inn)en		
<b>Verwaltungsfachhochschulen)</b>								
<b>Nordrhein-Westfalen</b>								
–	–	1	–	–	–	–		
–	–	–	–	–	–	–	342	
–	–	17	316	314	–	2		
–	–	10	182	180	–	2	343	
–	–	18	316	314	–	2		
–	–	10	182	180	–	2	344	
<b>zusammen</b>								
6	47	69	304	248	12	44		
4	19	38	158	123	7	28	345	
–	–	–	2	2	–	–		
–	–	–	–	–	–	–	346	
29	174	74	1 398	1 247	5	146		
7	87	39	498	438	–	60	347	
1	279	8	347	185	1	161		
–	82	3	72	33	–	39	348	
–	16	1	77	74	2	1		
–	7	1	17	16	–	1	349	
–	–	–	–	–	–	–		
–	–	–	–	–	–	–	350	
–	56	1	67	57	–	10		
–	36	–	23	18	–	5	351	
–	677	15	868	606	5	257		
–	119	5	165	105	1	59	352	
–	43	33	194	175	–	19		
–	21	7	77	70	–	7	353	
–	215	11	421	313	–	108		
–	81	2	150	104	–	46	354	
36	1 507	212	3 678	2 907	25	746		
11	452	95	1 160	907	8	245	355	
<b>fachhochschulen</b>								
<b>öffentliche Verwaltung</b>								
3	–	–	4	4	–	–		
1	–	–	1	1	–	–	356	
1	–	–	17	17	–	–		
–	–	–	3	3	–	–	357	

## Noch: 5. Wissenschaftlich-künstlerisches Personal im Berichtsjahr 2007 nach

Lfd. Nr.	Fächergruppe a = Insgesamt b = weiblich	Wissenschaftliches						
		insgesamt	hauptberufliches					
			zusammen	Professor(inn)en zusammen	darunter Besoldung nach...			
					W3/C4	W2/C3	W1/C2	
noch: <b>Verwaltungs</b>								
noch: <b>Fachhochschule Bund für</b>								
358	Rechts-, Wirtschafts- und Sozialwissenschaften	a	145	101	37	–	26	11
		b	29	20	5	–	5	–
359	Mathematik, Naturwissenschaften	a	6	–	–	–	–	–
		b	–	–	–	–	–	–
360	Zentrale Einrichtungen	a	1	1	1	–	–	1
		b	–	–	–	–	–	–
361	<b>Hochschule zusammen</b>	a	<b>179</b>	<b>108</b>	<b>40</b>	–	<b>27</b>	<b>13</b>
		b	<b>35</b>	<b>22</b>	<b>6</b>	–	<b>6</b>	–
<b>Fachhochschule für</b>								
362	Rechts-, Wirtschafts- und Sozialwissenschaften	a	93	93	18	–	13	5
		b	27	27	1	–	1	–
363	<b>Hochschule zusammen</b>	a	<b>93</b>	<b>93</b>	<b>18</b>	–	<b>13</b>	<b>5</b>
		b	<b>27</b>	<b>27</b>	<b>1</b>	–	<b>1</b>	–
<b>Fachhochschule für</b>								
364	Sprach- und Kulturwissenschaften	a	23	23	7	–	3	4
		b	7	7	2	–	–	2
365	Rechts-, Wirtschafts- und Sozialwissenschaften	a	131	131	45	–	32	13
		b	19	19	7	–	1	6
366	<b>Hochschule zusammen</b>	a	<b>154</b>	<b>154</b>	<b>52</b>	–	<b>35</b>	<b>17</b>
		b	<b>26</b>	<b>26</b>	<b>9</b>	–	<b>1</b>	<b>8</b>
<b>Fachhochschule für Rechtspflege NRW,</b>								
367	Rechts-, Wirtschafts- und Sozialwissenschaften	a	37	37	6	–	5	1
		b	9	9	–	–	–	–
368	<b>Hochschule zusammen</b>	a	<b>37</b>	<b>37</b>	<b>6</b>	–	<b>5</b>	<b>1</b>
		b	<b>9</b>	<b>9</b>	–	–	–	–
<b>Hochschulart</b>								
369	<b>Sprach- und Kulturwissen- schaften</b>	a	<b>32</b>	<b>28</b>	<b>9</b>	–	<b>4</b>	<b>5</b>
		b	<b>10</b>	<b>9</b>	<b>3</b>	–	<b>1</b>	<b>2</b>
370	<b>Sport</b>	a	<b>18</b>	<b>1</b>	–	–	–	–
		b	<b>3</b>	–	–	–	–	–
371	Rechts-, Wirtschafts- und Sozialwissenschaften	a	<b>406</b>	<b>362</b>	<b>106</b>	–	<b>76</b>	<b>30</b>
		b	<b>84</b>	<b>75</b>	<b>13</b>	–	<b>7</b>	<b>6</b>
372	Mathematik, Naturwissen- schaften	a	6	–	–	–	–	–
		b	–	–	–	–	–	–
373	Zentrale Einrichtungen	a	1	1	1	–	–	1
		b	–	–	–	–	–	–
374	<b>Insgesamt</b>	a	<b>463</b>	<b>392</b>	<b>116</b>	–	<b>80</b>	<b>36</b>
		b	<b>97</b>	<b>84</b>	<b>16</b>	–	<b>8</b>	<b>8</b>

**Personalgruppen, Hochschularten, Hochschulen und Fächergruppen (fachliche Zuordnung)**

und künstlerisches Personal								Lfd. Nr.
Personal			nebenberufliches Personal					
			davon					
Dozent(inn)en/ Assistent(inn)en	wissenschaftliche und künstlerische Mitarbeiter/-innen	Lehrkräfte für besondere Aufgaben	zusammen	Lehrbeauftragte	Gastprofes- sor(inn)en, Emeriti	wissenschaftliche Hilfskräfte, Tutor(inn)en		
<b>fachhochschulen</b>								
<b>öffentliche Verwaltung</b>								
63	1	–	44	44	–	–		
15	–	–	9	9	–	–	358	
–	–	–	6	6	–	–	359	
–	–	–	–	–	–	–	360	
<b>67</b>	<b>1</b>	<b>–</b>	<b>71</b>	<b>71</b>	<b>–</b>	<b>–</b>	<b>361</b>	
<b>16</b>	<b>–</b>	<b>–</b>	<b>13</b>	<b>13</b>	<b>–</b>	<b>–</b>		
<b>Finanzen NRW, Nordkirchen</b>								
1	42	32	–	–	–	–		
–	10	16	–	–	–	–	362	
<b>1</b>	<b>42</b>	<b>32</b>	<b>–</b>	<b>–</b>	<b>–</b>	<b>–</b>	<b>363</b>	
<b>–</b>	<b>10</b>	<b>16</b>	<b>–</b>	<b>–</b>	<b>–</b>	<b>–</b>		
<b>öffentliche Verwaltung NRW</b>								
16	–	–	–	–	–	–		
5	–	–	–	–	–	–	364	
86	–	–	–	–	–	–		
12	–	–	–	–	–	–	365	
<b>102</b>	<b>–</b>	<b>–</b>	<b>–</b>	<b>–</b>	<b>–</b>	<b>–</b>	<b>366</b>	
<b>17</b>	<b>–</b>	<b>–</b>	<b>–</b>	<b>–</b>	<b>–</b>	<b>–</b>		
<b>Bad Münstereifel</b>								
29	2	–	–	–	–	–		
8	1	–	–	–	–	–	367	
<b>29</b>	<b>2</b>	<b>–</b>	<b>–</b>	<b>–</b>	<b>–</b>	<b>–</b>	<b>368</b>	
<b>8</b>	<b>1</b>	<b>–</b>	<b>–</b>	<b>–</b>	<b>–</b>	<b>–</b>		
<b>zusammen</b>								
<b>19</b>	<b>–</b>	<b>–</b>	<b>4</b>	<b>4</b>	<b>–</b>	<b>–</b>	<b>369</b>	
<b>6</b>	<b>–</b>	<b>–</b>	<b>1</b>	<b>1</b>	<b>–</b>	<b>–</b>		
<b>1</b>	<b>–</b>	<b>–</b>	<b>17</b>	<b>17</b>	<b>–</b>	<b>–</b>	<b>370</b>	
<b>–</b>	<b>–</b>	<b>–</b>	<b>3</b>	<b>3</b>	<b>–</b>	<b>–</b>		
<b>179</b>	<b>45</b>	<b>32</b>	<b>44</b>	<b>44</b>	<b>–</b>	<b>–</b>	<b>371</b>	
<b>35</b>	<b>11</b>	<b>16</b>	<b>9</b>	<b>9</b>	<b>–</b>	<b>–</b>		
<b>–</b>	<b>–</b>	<b>–</b>	<b>6</b>	<b>6</b>	<b>–</b>	<b>–</b>	<b>372</b>	
<b>–</b>	<b>–</b>	<b>–</b>	<b>–</b>	<b>–</b>	<b>–</b>	<b>–</b>	<b>373</b>	
<b>–</b>	<b>–</b>	<b>–</b>	<b>–</b>	<b>–</b>	<b>–</b>	<b>–</b>		
<b>199</b>	<b>45</b>	<b>32</b>	<b>71</b>	<b>71</b>	<b>–</b>	<b>–</b>	<b>374</b>	
<b>41</b>	<b>11</b>	<b>16</b>	<b>13</b>	<b>13</b>	<b>–</b>	<b>–</b>		



Noch: **5. Wissenschaftlich-künstlerisches Personal im Berichtsjahr 2007 nach**

Lfd. Nr.	Fächergruppe a = Insgesamt b = weiblich	Wissenschaftliches						
		insgesamt	zusammen	Professor(inn)en zusammen	hauptberufliches			
					davon			
					darunter Besoldung nach...			
			W3/C4	W2/C3	W1/C2			
							<b>Hochschulen</b>	
375	Sprach- und Kulturwissen- schaften	a	7 189	4 335	1 174	638	434	102
		b	3 454	1 903	318	143	150	25
376	Sport	a	713	380	51	24	26	1
		b	255	127	5	2	3	–
377	Rechts-, Wirtschafts- und Sozialwissenschaften	a	7 142	4 495	1 607	435	682	490
		b	2 324	1 358	279	44	131	104
378	Mathematik, Naturwissen- schaften	a	9 889	8 480	1 613	667	728	218
		b	2 544	2 075	162	45	87	30
379	Humanmedizin/ Gesundheitswissenschaften	a	8 098	7 934	607	268	216	123
		b	3 304	3 234	93	18	41	34
380	Veterinärmedizin	a	9	8	–	–	–	–
		b	6	5	–	–	–	–
381	Agrar-, Forst- und Ernährungswissenschaften	a	527	391	109	19	66	24
		b	231	172	22	2	13	7
382	Ingenieurwissenschaften	a	7 121	5 692	1 460	306	766	388
		b	1 049	786	101	13	58	30
383	Kunst, Kunstwissenschaft	a	2 598	1 009	673	148	285	240
		b	909	319	171	34	81	56
384	Zentrale Einrichtungen	a	4 032	1 822	94	29	40	25
		b	1 697	754	19	2	12	5
385	Insgesamt	a	47 318	34 546	7 388	2 534	3 243	1 611
		b	15 773	10 733	1 170	303	576	291

**Personalgruppen, Hochschularten, Hochschulen und Fächergruppen (fachliche Zuordnung)**

und künstlerisches Personal							Lfd. Nr.
Personal			nebenberufliches Personal				
			davon				
Dozent(inn)en/ Assistent(inn)en	wissenschaftliche und künstlerische Mitarbeiter/-innen	Lehrkräfte für besondere Aufgaben	zusammen	Lehrbeauftragte	Gastprofes- sor(inn)en, Emeriti	wissenschaftliche Hilfskräfte, Tutor(inn)en	
<b>insgesamt</b>							
182	2 499	480	2 854	1 980	20	854	
73	1 270	242	1 551	987	7	557	375
5	239	85	333	237	–	96	
1	91	30	128	71	–	57	376
283	2 456	149	2 647	1 821	5	821	
59	952	68	966	613	–	353	377
195	6 588	84	1 409	555	1	853	
29	1 860	24	469	122	–	347	378
268	7 047	12	164	85	5	74	
72	3 063	6	70	20	2	48	379
–	8	–	1	–	–	1	
–	5	–	1	–	–	1	380
7	269	6	136	73	–	63	
4	144	2	59	24	–	35	381
63	4 147	22	1 429	956	6	467	
12	666	7	263	139	2	122	382
6	215	115	1 589	1 446	16	127	
2	103	43	590	507	5	78	383
6	1 582	140	2 210	1 577	20	613	
2	675	58	943	666	1	276	384
1 015	25 050	1 093	12 772	8 730	73	3 969	
254	8 829	480	5 040	3 149	17	1 874	385

**6. Wissenschaftlich-künstlerisches Personal\*) im Berichtsjahr 2007 nach Personalgruppen, Fächergruppen (fachliche Zuordnung) und Lehr- und Forschungsbereichen**

Lehr- und Forschungsbereich a = Insgesamt b = weiblich		Wissenschaftlich-künstlerisches Personal						
		insgesamt	hauptberuflich					nebenberufliches Personal
			zusammen	Professor(inn)en	Dozent(inn)en und Assistent(inn)en	Wissenschaftliche und künstlerische Mitarbeiter/-innen	Lehrkräfte für besondere Aufgaben	
<b>Agrar-, Forst- und Ernährungswissenschaften</b>								
Agrar-, Forst- und Ernährungswissenschaften allgemein	a	34	8	3	–	5	–	26
	b	13	3	–	–	3	–	10
Agrarwissenschaften, Lebensmittel- und Getränketechnologie	a	306	246	48	6	191	1	60
	b	113	96	9	3	84	–	17
Ernährungs- und Haushaltswissenschaften	a	164	118	46	1	66	5	46
	b	100	68	12	1	53	2	32
Landespflege, Umweltgestaltung	a	23	19	12	–	7	–	4
	b	5	5	1	–	4	–	–
<b>Zusammen</b>	<b>a</b>	<b>527</b>	<b>391</b>	<b>109</b>	<b>7</b>	<b>269</b>	<b>6</b>	<b>136</b>
	<b>b</b>	<b>231</b>	<b>172</b>	<b>22</b>	<b>4</b>	<b>144</b>	<b>2</b>	<b>59</b>
<b>Humanmedizin/Gesundheitswissenschaften</b>								
Gesundheitswissenschaften allgemein	a	202	137	35	1	100	1	65
	b	80	65	17	1	46	1	15
Humanmedizin allgemein	a	21	21	2	3	16	–	–
	b	6	6	–	–	6	–	–
Klinisch-Praktische Humanmedizin (ohne Zahnmedizin)	a	5 209	5 171	283	163	4 716	9	38
	b	2 090	2 071	35	44	1 988	4	19
Klinisch-Theoretische Humanmedizin (einschl. Zahnmedizin)	a	1 632	1 600	168	67	1 364	1	32
	b	713	695	24	19	651	1	18
Vorklinische Humanmedizin (einschl. Zahnmedizin)	a	687	659	83	27	549	–	28
	b	293	276	14	6	256	–	17
Zahnmedizin (klinisch-praktisch)	a	347	346	36	7	302	1	1
	b	122	121	3	2	116	–	1
<b>Zusammen</b>	<b>a</b>	<b>8 098</b>	<b>7 934</b>	<b>607</b>	<b>268</b>	<b>7 047</b>	<b>12</b>	<b>164</b>
	<b>b</b>	<b>3 304</b>	<b>3 234</b>	<b>93</b>	<b>72</b>	<b>3 063</b>	<b>6</b>	<b>70</b>
<b>Ingenieurwissenschaften</b>								
Architektur	a	570	390	180	3	206	1	180
	b	173	126	38	1	87	–	47
Bauingenieurwesen	a	946	724	198	11	510	5	222
	b	157	123	12	–	110	1	34
Bergbau, Hüttenwesen	a	326	252	25	4	223	–	74
	b	67	53	–	–	53	–	14
Elektrotechnik	a	1 651	1 371	378	19	972	2	280
	b	120	78	10	3	64	1	42
Ingenieurwissenschaften allgemein	a	219	110	47	1	60	2	109
	b	47	21	3	–	16	2	26
Maschinenbau/Verfahrenstechnik	a	2 949	2 456	559	23	1 862	12	493
	b	405	320	31	7	279	3	85

\*) ohne studentische Hilfskräfte

**Noch: 6. Wissenschaftlich-künstlerisches Personal\*) im Berichtsjahr 2007 nach Personalgruppen, Fächergruppen (fachliche Zuordnung) und Lehr- und Forschungsbereichen**

Lehr- und Forschungsbereich a = Insgesamt b = weiblich		Wissenschaftlich-künstlerisches Personal						
		insgesamt	hauptberuflich					nebenberufliches Personal
			zusammen	Profesor(inn)en	Dozent(inn)en und Assistent(inn)en	Wissenschaftliche und künstlerische Mitarbeiter/-innen	Lehrkräfte für besondere Aufgaben	
<b>noch: Ingenieurwissenschaften</b>								
Raumplanung	a	127	113	21	1	91	–	14
	b	57	51	7	1	43	–	6
Verkehrstechnik, Nautik	a	241	201	28	1	172	–	40
	b	12	4	–	–	4	–	8
Vermessungswesen	a	92	75	24	–	51	–	17
	b	11	10	–	–	10	–	1
<b>Zusammen</b>	<b>a</b>	<b>7 121</b>	<b>5 692</b>	<b>1 460</b>	<b>63</b>	<b>4 147</b>	<b>22</b>	<b>1 429</b>
	<b>b</b>	<b>1 049</b>	<b>786</b>	<b>101</b>	<b>12</b>	<b>666</b>	<b>7</b>	<b>263</b>
<b>Kunst, Kunstwissenschaft</b>								
Bildende Kunst	a	266	150	102	2	40	6	116
	b	91	51	31	–	20	–	40
Darstellende Kunst, Film und Fernsehen, Theaterwissenschaft	a	231	128	76	–	36	16	103
	b	86	45	20	–	20	5	41
Gestaltung	a	370	218	140	–	46	32	152
	b	133	74	39	–	24	11	59
Kunst, Kunstwissenschaft allgemein	a	262	118	61	4	43	10	144
	b	127	52	21	2	24	5	75
Musik, Musikwissenschaft	a	1 469	395	294	–	50	51	1 074
	b	472	97	60	–	15	22	375
<b>Zusammen</b>	<b>a</b>	<b>2 598</b>	<b>1 009</b>	<b>673</b>	<b>6</b>	<b>215</b>	<b>115</b>	<b>1 589</b>
	<b>b</b>	<b>909</b>	<b>319</b>	<b>171</b>	<b>2</b>	<b>103</b>	<b>43</b>	<b>590</b>
<b>Mathematik, Naturwissenschaften</b>								
Biologie	a	1 628	1 475	199	41	1 223	12	153
	b	690	603	32	12	552	7	87
Chemie	a	2 228	1 934	269	28	1 634	3	294
	b	672	564	31	4	529	–	108
Geografie	a	348	234	56	8	161	9	114
	b	99	61	6	1	51	3	38
Geowissenschaften (ohne Geografie)	a	484	426	75	20	326	5	58
	b	127	104	4	5	92	3	23
Informatik	a	1 442	1 246	330	23	887	6	196
	b	205	180	28	1	151	–	25
Mathematik	a	1 435	1 147	335	40	738	34	288
	b	299	218	34	2	175	7	81
Mathematik, Naturwissenschaften allgemein	a	27	24	8	1	15	–	3
	b	2	2	–	–	2	–	–
Pharmazie	a	346	227	34	3	188	2	119
	b	152	97	8	2	86	1	55
Physik, Astronomie	a	1 951	1 767	307	31	1 416	13	184
	b	298	246	19	2	222	3	52
<b>Zusammen</b>	<b>a</b>	<b>9 889</b>	<b>8 480</b>	<b>1 613</b>	<b>195</b>	<b>6 588</b>	<b>84</b>	<b>1 409</b>
	<b>b</b>	<b>2 544</b>	<b>2 075</b>	<b>162</b>	<b>29</b>	<b>1 860</b>	<b>24</b>	<b>469</b>

**Noch: 6. Wissenschaftlich-künstlerisches Personal\*) im Berichtsjahr 2007 nach Personalgruppen, Fächergruppen (fachliche Zuordnung) und Lehr- und Forschungsbereichen**

Lehr- und Forschungsbereich a = Insgesamt b = weiblich		Wissenschaftlich-künstlerisches Personal						
		insgesamt	hauptberuflich					nebenberufliches Personal
			zusammen	Profesor(inn)en	Dozent(inn)en und Assistent(inn)en	Wissenschaftliche und künstlerische Mitarbeiter/-innen	Lehrkräfte für besondere Aufgaben	
<b>Rechts-, Wirtschafts- und Sozialwissenschaften</b>								
Politikwissenschaften	a	215	126	37	7	77	5	89
	b	80	49	8	1	39	1	31
Rechts-, Wirtschafts- und Sozialwissenschaften allgemein	a	46	41	33	–	8	–	5
	b	7	6	4	–	2	–	1
Rechtswissenschaften	a	1 620	919	307	97	509	6	701
	b	536	304	57	16	227	4	232
Regionalwissenschaften	a	19	16	2	1	13	–	3
	b	8	6	–	1	5	–	2
Sozialwesen	a	877	314	176	–	81	57	563
	b	446	133	55	–	47	31	313
Sozialwissenschaften	a	688	459	134	13	288	24	229
	b	301	198	37	7	148	6	103
Verwaltungswissenschaft	a	236	211	45	88	46	32	25
	b	53	49	3	19	11	16	4
Wirtschaftsingenieurwesen	a	36	20	14	–	5	1	16
	b	4	1	1	–	–	–	3
Wirtschaftswissenschaften	a	3 405	2 389	859	77	1 429	24	1 016
	b	889	612	114	15	473	10	277
<b>Zusammen</b>	<b>a</b>	<b>7 142</b>	<b>4 495</b>	<b>1 607</b>	<b>283</b>	<b>2 456</b>	<b>149</b>	<b>2 647</b>
	<b>b</b>	<b>2 324</b>	<b>1 358</b>	<b>279</b>	<b>59</b>	<b>952</b>	<b>68</b>	<b>966</b>
<b>Sport</b>								
Sport	a	713	380	51	5	239	85	333
	b	255	127	5	1	91	30	128
<b>Zusammen</b>	<b>a</b>	<b>713</b>	<b>380</b>	<b>51</b>	<b>5</b>	<b>239</b>	<b>85</b>	<b>333</b>
	<b>b</b>	<b>255</b>	<b>127</b>	<b>5</b>	<b>1</b>	<b>91</b>	<b>30</b>	<b>128</b>
<b>Sprach- und Kulturwissenschaften</b>								
Allg. und vergleichende Literatur- und Sprachwissenschaft	a	320	177	48	8	105	16	143
	b	152	73	14	5	44	10	79
Altphilologie (klass. Philologie)	a	111	66	18	4	33	11	45
	b	36	23	4	2	13	4	13
Anglistik, Amerikanistik	a	559	341	78	8	172	83	218
	b	318	175	25	3	108	39	143
Bibliothekswiss., Dokumentation, Publizistik	a	273	139	57	–	79	3	134
	b	117	52	9	–	42	1	65
Erziehungswissenschaften	a	869	563	139	13	361	50	306
	b	465	289	56	6	199	28	176
Evangelische Theologie	a	282	173	78	15	72	8	109
	b	96	47	6	8	30	3	49
Germanistik (Deutsch, germanische Sprachen ohne Anglistik)	a	1 246	582	136	11	360	75	664
	b	681	274	46	6	187	35	407

Noch: **6. Wissenschaftlich-künstlerisches Personal\*) im Berichtsjahr 2007 nach Personalgruppen, Fächergruppen (fachliche Zuordnung) und Lehr- und Forschungsbereichen**

Lehr- und Forschungsbereich a = Insgesamt b = weiblich		Wissenschaftlich-künstlerisches Personal						
		insgesamt	hauptberuflich					nebenberufliches Personal
			zusammen	Professor(inn)en	Dozent(inn)en und Assistent(inn)en	Wissenschaftliche und künstlerische Mitarbeiter/-innen	Lehrkräfte für besondere Aufgaben	
<b>noch: Sprach- und Kulturwissenschaften</b>								
Geschichte	a	753	467	134	38	274	21	286
	b	236	141	26	17	92	6	95
Katholische Theologie	a	346	231	95	13	111	12	115
	b	97	63	8	2	49	4	34
Kulturwissenschaften i. e. S.	a	78	63	12	3	47	1	15
	b	45	35	3	2	29	1	10
Philosophie	a	314	222	71	14	129	8	92
	b	95	60	15	3	41	1	35
Psychologie	a	829	563	139	39	368	17	266
	b	380	260	43	14	195	8	120
Romanistik	a	435	280	58	8	132	82	155
	b	291	170	22	2	97	49	121
Slawistik, Baltistik, Finno-Ugristik	a	56	37	7	1	17	12	19
	b	36	17	1	1	9	6	19
Sonderpädagogik	a	276	178	45	–	98	35	98
	b	163	105	18	–	63	24	58
Sonstige/außereuropäische Sprach- und Kulturwissenschaften	a	310	207	51	6	110	40	103
	b	164	98	18	2	57	21	66
Sprach- und Kulturwissenschaften allgemein	a	132	46	8	1	31	6	86
	b	82	21	4	–	15	2	61
<b>Zusammen</b>	<b>a</b>	<b>7 189</b>	<b>4 335</b>	<b>1 174</b>	<b>182</b>	<b>2 499</b>	<b>480</b>	<b>2 854</b>
	<b>b</b>	<b>3 454</b>	<b>1 903</b>	<b>318</b>	<b>73</b>	<b>1 270</b>	<b>242</b>	<b>1 551</b>
<b>Veterinärmedizin</b>								
Klinisch-Theoretische Veterinärmedizin	a	7	7	–	–	7	–	–
	b	5	5	–	–	5	–	–
Vorklinische Veterinärmedizin	a	2	1	–	–	1	–	1
	b	1	–	–	–	–	–	1
<b>Zusammen</b>	<b>a</b>	<b>9</b>	<b>8</b>	<b>–</b>	<b>–</b>	<b>8</b>	<b>–</b>	<b>1</b>
	<b>b</b>	<b>6</b>	<b>5</b>	<b>–</b>	<b>–</b>	<b>5</b>	<b>–</b>	<b>1</b>
<b>zentrale Einrichtungen</b>								
Hochschulen allgemein	a	150	24	4	–	18	2	126
	b	61	10	1	–	9	–	51
Hochschulrechenzentrum	a	257	223	2	–	220	1	34
	b	39	31	–	–	30	1	8
Kliniken insgesamt, zentrale Dienste	a	214	152	6	1	143	2	62
	b	91	80	3	–	75	2	11
Klinikverbundene sowie klinikfremde Einrichtungen	a	5	5	–	–	5	–	–
	b	2	2	–	–	2	–	–
Hochschulverbundene sowie hochschulfremde Einrichtungen	a	67	58	4	–	48	6	9
	b	29	26	–	–	24	2	3

**Noch: 6. Wissenschaftlich-künstlerisches Personal\*) im Berichtsjahr 2007 nach Personalgruppen,  
Fächergruppen (fachliche Zuordnung) und Lehr- und Forschungsbereichen**

Lehr- und Forschungsbereich a = Insgesamt b = weiblich		Wissenschaftlich-künstlerisches Personal						
		insgesamt	hauptberuflich					nebenberufliches Personal
			zusammen	Professoren	Dozent(inn)en und Assistent(inn)en	Wissenschaftliche und künstlerische Mitarbeiter/-innen	Lehrkräfte für besondere Aufgaben	
<b>noch: zentrale Einrichtungen</b>								
Soziale Einrichtungen	a	8	8	–	–	8	–	–
	b	4	4	–	–	4	–	–
Soziale Einrichtungen der Kliniken	a	1	1	–	–	1	–	–
	b	1	1	–	–	1	–	–
Übrige Ausbildungseinrichtungen	a	255	42	–	–	–	42	213
	b	90	17	–	–	–	17	73
Übrige Ausbildungseinrichtungen der Kliniken	a	1	1	–	–	1	–	–
	b	1	1	–	–	1	–	–
Zentralbibliothek	a	168	157	–	–	153	4	11
	b	82	76	–	–	74	2	6
Zentrale Betriebs- und Versorgungseinrichtungen	a	192	59	2	–	45	12	133
	b	136	35	–	–	28	7	101
Zentrale Hochschulverwaltung	a	1 487	382	44	2	326	10	1 105
	b	562	194	8	–	181	5	368
Zentrale wissenschaftliche Einrichtungen	a	1 227	710	32	3	614	61	517
	b	599	277	7	2	246	22	322
<b>Zusammen</b>	<b>a</b>	<b>4 032</b>	<b>1 822</b>	<b>94</b>	<b>6</b>	<b>1 582</b>	<b>140</b>	<b>2 210</b>
	<b>b</b>	<b>1 697</b>	<b>754</b>	<b>19</b>	<b>2</b>	<b>675</b>	<b>58</b>	<b>943</b>
<b>Insgesamt</b>	<b>a</b>	<b>47 318</b>	<b>34 546</b>	<b>7 388</b>	<b>1 015</b>	<b>25 050</b>	<b>1 093</b>	<b>12 772</b>
	<b>b</b>	<b>15 773</b>	<b>10 733</b>	<b>1 170</b>	<b>254</b>	<b>8 829</b>	<b>480</b>	<b>5 040</b>

**7. Wissenschaftlich-künstlerisches Personal im Berichtsjahr 2007  
nach Art der Finanzierung, Personalgruppen und Dienstbezeichnung**

Personalgruppe	Art der Finanzierung									
	aus dem Stellenplan		öffentliche Drittmittel		private Drittmittel		nicht unmittelbar aus Hochschulmitteln finanziert <sup>1)</sup>		sonstige Haushaltsmittel/ ohne Angaben	
	insgesamt	weiblich	insgesamt	weiblich	insgesamt	weiblich	insgesamt	weiblich	insgesamt	weiblich
<b>Professor(inn)en</b>										
Juniorprofessor(inn)en	77	18	–	–	2	–	–	–	9	2
Professor(inn)en an Fachhochschulen	2 115	345	381	60	81	11	36	5	148	25
Professor(inn)en an Kunsthochschulen	372	77	–	–	–	–	–	–	2	–
Professor(inn)en an wissenschaftlichen Hochschulen	65	13	1	–	11	–	–	–	15	2
Universitätsprofessor(inn)en	3 347	490	19	5	25	6	–	–	682	111
<b>Zusammen</b>	<b>5 976</b>	<b>943</b>	<b>401</b>	<b>65</b>	<b>119</b>	<b>17</b>	<b>36</b>	<b>5</b>	<b>856</b>	<b>140</b>
<b>Dozent(inn)en und Assistent(inn)en</b>										
Akad. (Ober)Rat/(Ober)Rätin auf Zeit	26	9	–	–	–	–	–	–	–	–
Hochschulassistent(inn)en	1	1	–	–	–	–	–	–	–	–
Hochschuldozent(inn)en	280	60	–	–	10	3	15	4	34	11
Oberassistent(inn)en	98	11	–	–	–	–	–	–	2	–
Oberingenieure/-ingenieurinnen	29	5	–	–	–	–	–	–	6	2
Universitätsdozent(inn)en	7	–	–	–	–	–	–	–	2	–
Wissenschaftliche u. künstlerische Assistent(inn)en	428	120	1	1	1	1	–	–	75	26
<b>Zusammen</b>	<b>869</b>	<b>206</b>	<b>1</b>	<b>1</b>	<b>11</b>	<b>4</b>	<b>15</b>	<b>4</b>	<b>119</b>	<b>39</b>
<b>wissenschaftliche und künstlerische Mitarbeiter/-innen</b>										
Akad. Räte/Rätinnen, Oberräte/-rätinnen und Direktor(inn)en	1 079	215	7	2	8	1	–	–	205	42
Wissenschaftliche u. künstlerische Mitarbeiter/-innen im Angestelltenverhältnis	11 808	4 279	5 771	2 011	2 341	878	29	10	3 802	1 391
<b>Zusammen</b>	<b>12 887</b>	<b>4 494</b>	<b>5 778</b>	<b>2 013</b>	<b>2 349</b>	<b>879</b>	<b>29</b>	<b>10</b>	<b>4 007</b>	<b>1 433</b>
<b>Lehrkräfte für besondere Aufgaben</b>										
Fachlehrer/-in, technische(r) Lehrer/in	79	32	19	6	2	–	–	–	22	11
Lektor(inn)en	96	57	–	–	4	–	–	–	19	9
Sonstige Lehrkräfte für besondere Aufgaben	256	116	–	–	12	3	9	2	138	71
Studienräte/-rätinnen, Studiendirektor/-in im Hochschuldienst	332	115	36	22	2	–	–	–	67	36
<b>Zusammen</b>	<b>763</b>	<b>320</b>	<b>55</b>	<b>28</b>	<b>20</b>	<b>3</b>	<b>9</b>	<b>2</b>	<b>246</b>	<b>127</b>
<b>Gastprofessor(inn)en, Emeriti</b>										
Emeriti, Professor(inn)en im Ruhestand	19	–	–	–	1	–	–	–	–	–
Gastprofessor(inn)en	15	7	4	–	31	9	–	–	3	1
<b>Zusammen</b>	<b>34</b>	<b>7</b>	<b>4</b>	<b>–</b>	<b>32</b>	<b>9</b>	<b>–</b>	<b>–</b>	<b>3</b>	<b>1</b>
<b>Lehrbeauftragte</b>										
Honorarprofessor(inn)en	21	2	–	–	10	2	1	–	12	1
Lehrbeauftragte	2 300	926	15	9	501	164	637	241	5 213	1 802
Privatdozent(en)innen, apl. Professor(inn)en	15	2	–	–	3	–	2	–	–	–
<b>Zusammen</b>	<b>2 336</b>	<b>930</b>	<b>15</b>	<b>9</b>	<b>514</b>	<b>166</b>	<b>640</b>	<b>241</b>	<b>5 225</b>	<b>1 803</b>
<b>wissenschaftliche Hilfskräfte</b>										
Studentische Hilfskräfte	4 657	2 314	3 422	1 198	3 082	1 052	627	252	11 800	5 079
Tutor(inn)en	52	23	202	73	87	28	–	–	286	91
Wissenschaftliche Hilfskräfte	619	346	427	202	354	167	95	58	1 847	886
<b>Zusammen</b>	<b>5 328</b>	<b>2 683</b>	<b>4 051</b>	<b>1 473</b>	<b>3 523</b>	<b>1 247</b>	<b>722</b>	<b>310</b>	<b>13 933</b>	<b>6 056</b>
<b>Insgesamt</b>	<b>28 193</b>	<b>9 583</b>	<b>10 305</b>	<b>3 589</b>	<b>6 568</b>	<b>2 325</b>	<b>1 451</b>	<b>572</b>	<b>24 389</b>	<b>9 599</b>

1) einschl. Finanzierungsart ABM



### 8. Wissenschaftlich-künstlerisches Personal im Berichtsjahr 2007 nach Altersgruppen, Personalgruppen und Dienstbezeichnung

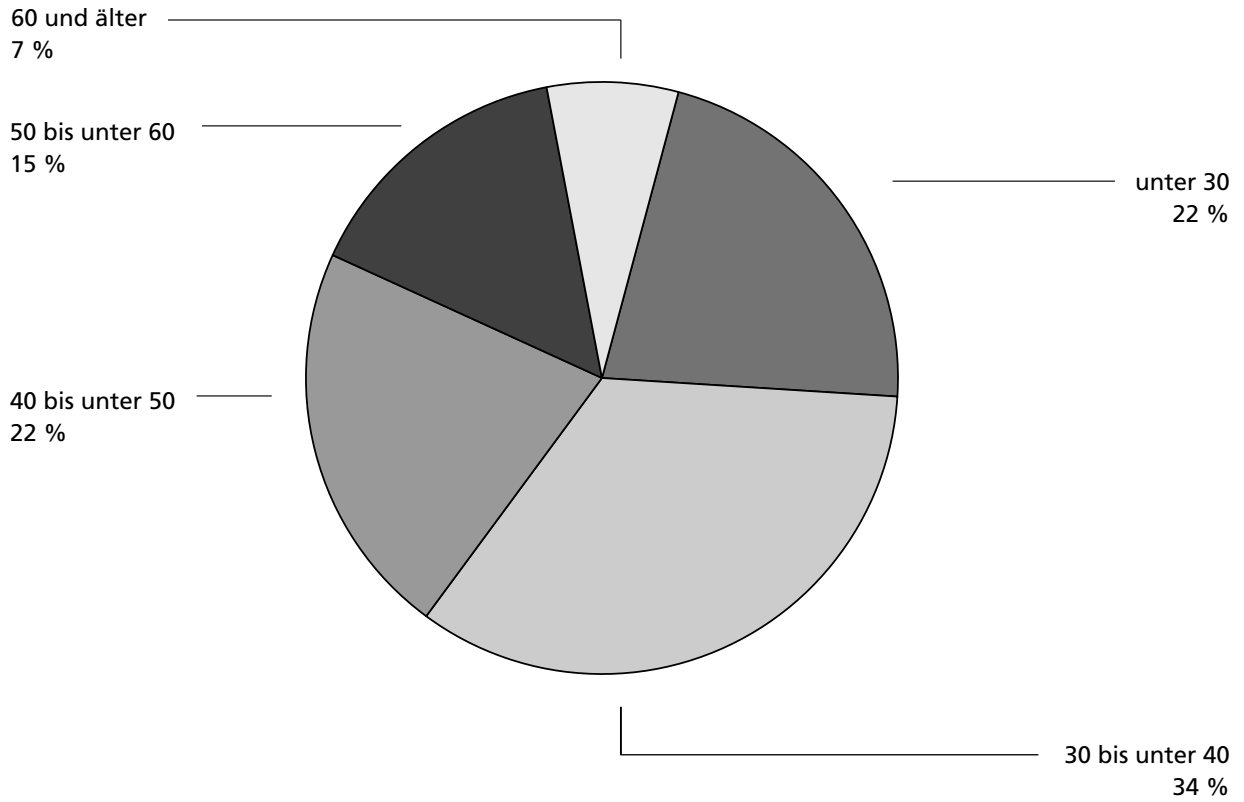
Dienstbezeichnung a = Insgesamt b = weiblich	Personal	in der Altersgruppe					arithmetisches Mittel	
		insgesamt	unter 30	30 bis unter 40	40 bis unter 50	50 bis unter 60		60 und älter
<b>Professor(inn)en<sup>1)</sup></b>								
Juniorprofessor(inn)en	a	88	1	69	18	–	–	37,2
	b	20	–	17	3	–	–	37,6
Professor(inn)en an Fachhochschulen	a	2 761	–	153	1 041	1 103	456	51,0
	b	446	–	39	212	162	30	48,0
Professor(inn)en an Kunsthochschulen	a	374	–	22	123	144	85	52,3
	b	77	–	5	27	31	14	51,7
Professor(inn)en an wissenschaftlichen Hochschulen	a	92	1	6	33	33	19	57,1
	b	15	–	2	6	6	1	49,4
Universitätsprofessor(inn)en	a	4 073	9	258	1 427	1 432	947	51,9
	b	612	6	57	266	222	61	49,0
<b>Zusammen</b>	<b>a</b>	<b>7 388</b>	<b>11</b>	<b>508</b>	<b>2 642</b>	<b>2 712</b>	<b>1 507</b>	<b>51,4</b>
	<b>b</b>	<b>1 170</b>	<b>6</b>	<b>120</b>	<b>514</b>	<b>421</b>	<b>106</b>	<b>48,6</b>
<b>Dozent(inn)en und Assistent(inn)en<sup>1)</sup></b>								
Akad. (Ober)Rat/(Ober)Rätin auf Zeit	a	26	1	20	5	–	–	35,5
	b	9	–	9	–	–	–	33,8
Hochschulassistent(inn)en	a	1	.	.	.	.	.	.
	b	1	.	.	.	.	.	.
Hochschuldozent(inn)en	a	339	7	37	151	104	37	47,5
	b	78	3	16	35	22	1	43,4
Oberassistent(inn)en	a	100	–	11	87	2	–	43,1
	b	11	–	4	7	–	–	41,1
Oberingenieure/-ingenieurinnen	a	35	–	22	13	–	–	38,9
	b	7	–	4	3	–	–	38,3
Universitätsdozent(inn)en	a	9	.	.	.	.	.	.
	b	–	.	.	.	.	.	.
Wissenschaftliche u. künstlerische Assistent(inn)en	a	505	7	371	120	7	–	37,2
	b	148	5	95	45	3	–	37,7
<b>Zusammen</b>	<b>a</b>	<b>1 015</b>	<b>15</b>	<b>461</b>	<b>377</b>	<b>114</b>	<b>45</b>	<b>41,4</b>
	<b>b</b>	<b>254</b>	<b>8</b>	<b>128</b>	<b>91</b>	<b>25</b>	<b>1</b>	<b>39,5</b>
<b>wissenschaftliche und künstlerische Mitarbeiter/-innen<sup>1)</sup></b>								
Akad. Räte/Rätinnen, Oberräte/-rätinnen und Direktor(inn)en	a	1 299	24	283	369	341	276	48,3
	b	260	10	61	88	70	31	46,3
Wissenschaftliche u. künstlerische Mitarbeiter/-innen im Angestelltenverhältnis	a	23 751	7 447	10 260	3 776	1 782	484	35,3
	b	8 569	3 019	3 408	1 475	565	101	34,7
<b>Zusammen</b>	<b>a</b>	<b>25 050</b>	<b>7 471</b>	<b>10 543</b>	<b>4 145</b>	<b>2 123</b>	<b>760</b>	<b>35,9</b>
	<b>b</b>	<b>8 829</b>	<b>3 029</b>	<b>3 469</b>	<b>1 563</b>	<b>635</b>	<b>132</b>	<b>35,0</b>

1) Die Summe der Altersgruppen entspricht nicht dem Personal insgesamt, da bei einigen Personen keine Angabe zum Alter vorliegt.

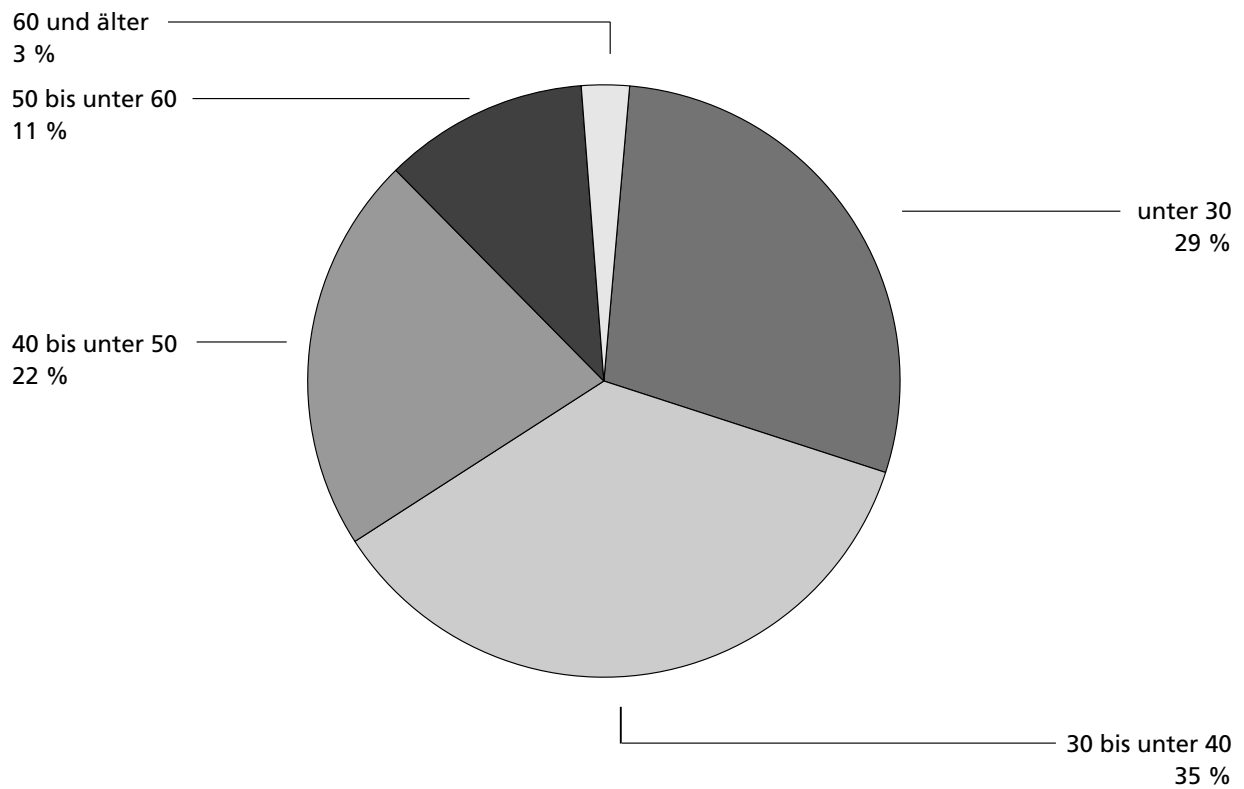
**Noch: 8. Wissenschaftlich-künstlerisches Personal im Berichtsjahr 2007  
nach Altersgruppen, Personalgruppen und Dienstbezeichnung**

Dienstbezeichnung a = Insgesamt b = weiblich	Personal	in der Altersgruppe					arith- metisches Mittel	
		ins- gesamt	unter 30	30 bis unter 40	40 bis unter 50	50 bis unter 60		60 und älter
<b>Lehrkräfte für besondere Aufgaben</b>								
Fachlehrer/-in, technische(r) Lehrer/-in	a	122	3	20	32	41	26	49,9
	b	49	1	9	16	15	8	48,2
Lektor(inn)en	a	119	15	40	25	25	14	43,1
	b	66	9	22	19	12	4	43,1
Sonstige Lehrkräfte für besondere Aufgaben	a	415	17	114	131	109	44	45,9
	b	192	10	52	64	54	12	45,0
Studienräte/-rätinnen, Studien- direktor/-in im Hochschuldienst	a	437	6	94	139	128	70	48,4
	b	173	6	51	62	37	17	45,5
<b>Zusammen</b>	<b>a</b>	<b>1 093</b>	<b>41</b>	<b>268</b>	<b>327</b>	<b>303</b>	<b>154</b>	<b>47,0</b>
	<b>b</b>	<b>480</b>	<b>26</b>	<b>134</b>	<b>161</b>	<b>118</b>	<b>41</b>	<b>45,0</b>
<b>Gastprofessor(inn)en, Emeriti</b>								
Emeriti, Professor(inn)en im Ruhestand	a	20	–	–	–	–	20	75,6
	b	–	–	–	–	–	–	–
Gastprofessor(inn)en	a	53	1	10	21	14	7	47,4
	b	17	1	3	9	3	1	45,0
<b>Zusammen</b>	<b>a</b>	<b>73</b>	<b>1</b>	<b>10</b>	<b>21</b>	<b>14</b>	<b>27</b>	<b>55,1</b>
	<b>b</b>	<b>17</b>	<b>1</b>	<b>3</b>	<b>9</b>	<b>3</b>	<b>1</b>	<b>45,0</b>
<b>Lehrbeauftragte<sup>1)</sup></b>								
Honorarprofessor(inn)en	a	44	–	1	12	13	18	56,6
	b	5	.	.	.	.	.	59,4
Lehrbeauftragte	a	8 666	675	2 291	2 742	1 855	1 100	45,3
	b	3 142	384	973	1 040	564	181	42,1
Privatdozent(inn)en, apl. Professor(inn)en	a	20	–	1	6	9	4	52,5
	b	2	.	.	.	.	.	.
<b>Zusammen</b>	<b>a</b>	<b>8 730</b>	<b>675</b>	<b>2 293</b>	<b>2 760</b>	<b>1 877</b>	<b>1 122</b>	<b>45,3</b>
	<b>b</b>	<b>3 149</b>	<b>384</b>	<b>974</b>	<b>1 043</b>	<b>564</b>	<b>184</b>	<b>42,1</b>
<b>wissenschaftliche Hilfskräfte<sup>1)</sup></b>								
Studentische Hilfskräfte	a	23 588	21 651	1 579	121	7	4	24,8
	b	9 895	9 146	597	61	5	3	24,6
Tutor(inn)en	a	627	581	43	3	–	–	24,8
	b	215	200	13	2	–	–	24,6
Wissenschaftliche Hilfskräfte <sup>1)</sup>	a	3 342	2 028	950	248	83	33	30,7
	b	1 659	1 091	417	117	28	6	29,9
<b>Zusammen</b>	<b>a</b>	<b>27 557</b>	<b>24 260</b>	<b>2 572</b>	<b>372</b>	<b>90</b>	<b>37</b>	<b>25,5</b>
	<b>b</b>	<b>11 769</b>	<b>10 437</b>	<b>1 027</b>	<b>180</b>	<b>33</b>	<b>9</b>	<b>25,4</b>
<b>Insgesamt</b>	<b>a</b>	<b>70 906</b>	<b>32 474</b>	<b>16 655</b>	<b>10 644</b>	<b>7 233</b>	<b>3 652</b>	<b>34,9</b>
	<b>b</b>	<b>25 668</b>	<b>13 891</b>	<b>5 855</b>	<b>3 561</b>	<b>1 799</b>	<b>474</b>	<b>32,3</b>

**Hauptberufliches wissenschaftlich-künstlerisches Personal 2007  
nach Altersgruppen**



**Hauptberufliches weibliches wissenschaftlich-künstlerisches Personal 2007  
nach Altersgruppen**

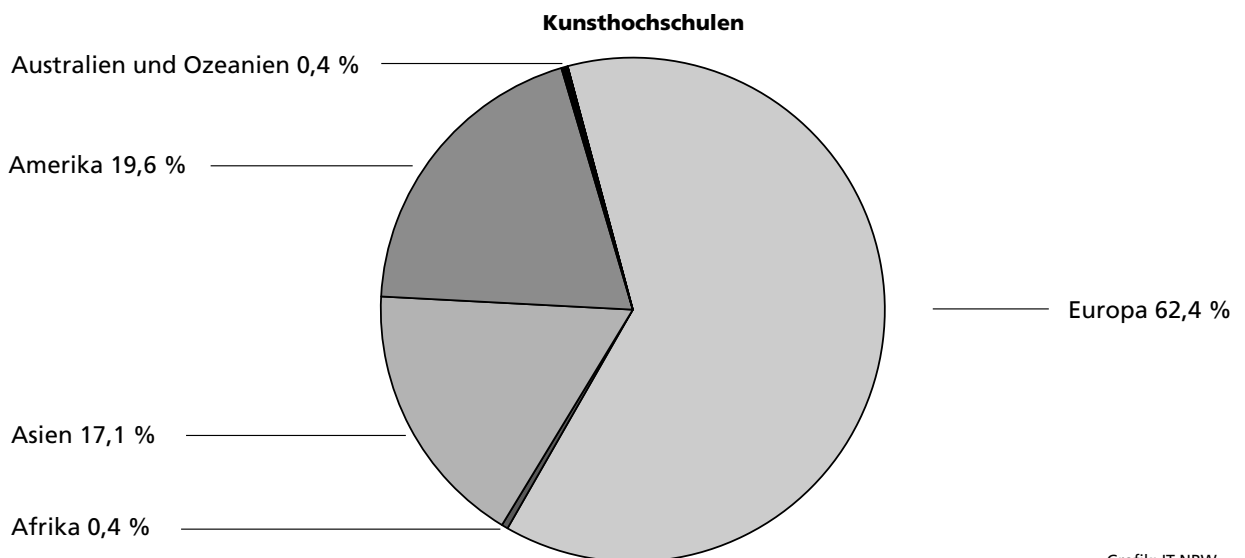
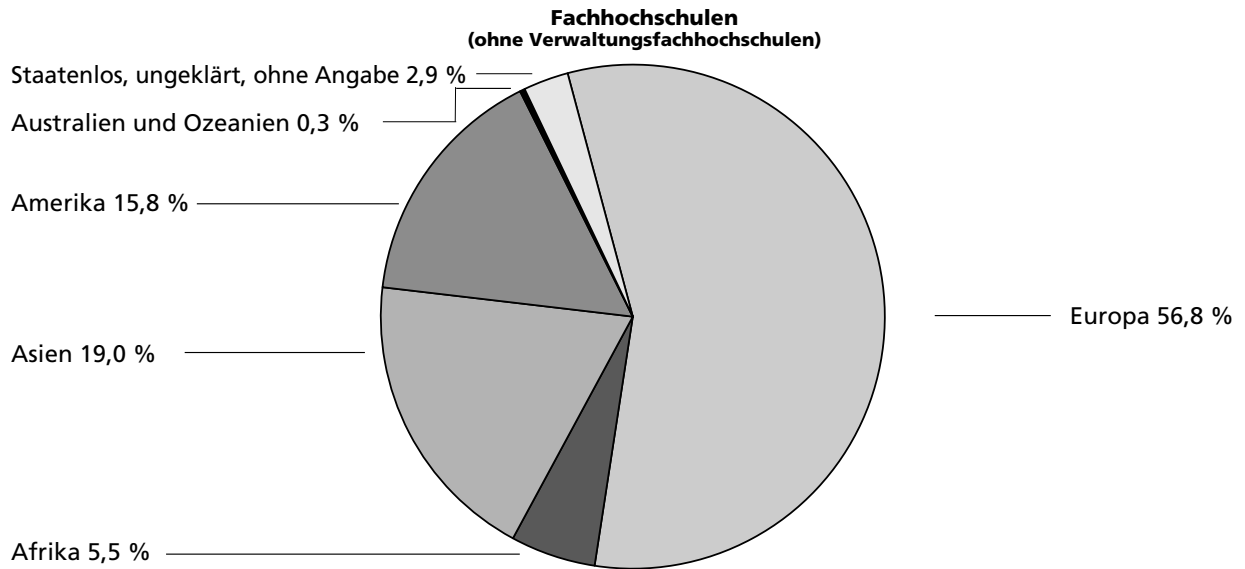
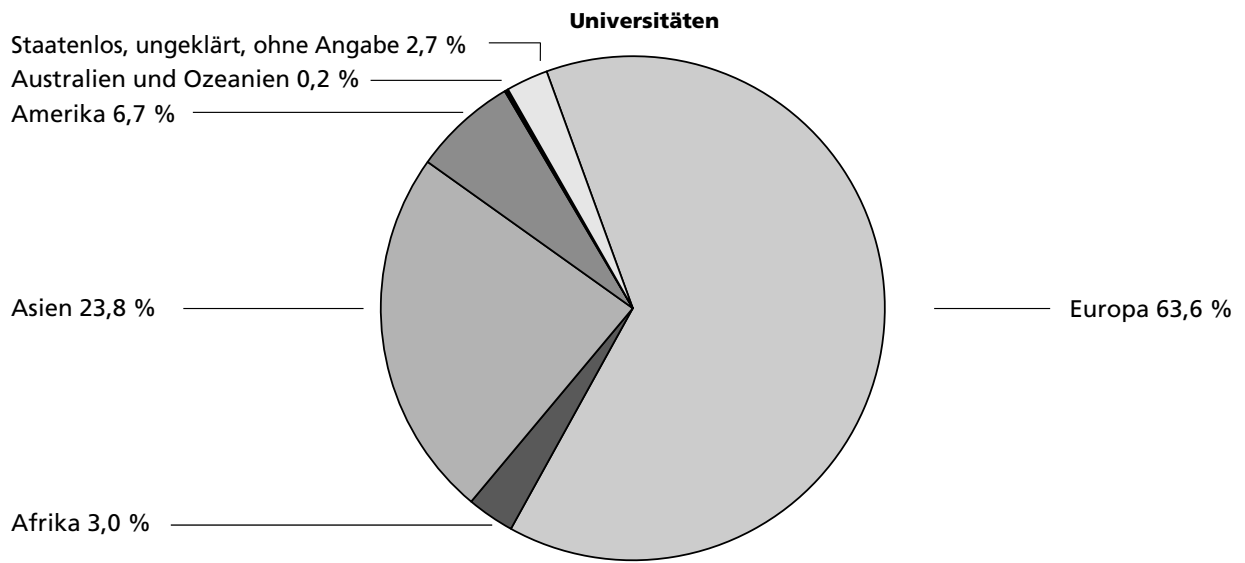


**9. Ausländisches wissenschaftlich-künstlerisches Personal\*) im Berichtsjahr 2007  
nach Hochschularten und den drei meist vertretenen Herkunftsländern je Kontinent**

Herkunftsland	Ausländisches Personal							
	insgesamt	weiblich	darunter an					
			Universitäten		Kunsthochschulen		Fachhochschulen (ohne Verwaltungsfachhochschulen)	
			insgesamt	weiblich	insgesamt	weiblich	insgesamt	weiblich
<b>Europa</b>								
Österreich	204	52	176	43	21	8	6	1
Russische Föderation	205	90	192	84	5	2	8	4
Spanien	206	130	183	118	5	–	18	12
sonstiges Europa	1 873	760	1 599	656	122	46	144	58
<b>Europa zusammen</b>	<b>2 488</b>	<b>1 032</b>	<b>2 150</b>	<b>901</b>	<b>153</b>	<b>56</b>	<b>176</b>	<b>75</b>
<b>Afrika</b>								
Ägypten	24	2	21	1	–	–	3	1
Kamerun	19	3	13	1	–	–	6	2
Marokko	25	12	21	12	–	–	4	–
sonstiges Afrika	53	12	48	11	1	1	4	–
<b>Afrika zusammen</b>	<b>121</b>	<b>29</b>	<b>103</b>	<b>25</b>	<b>1</b>	<b>1</b>	<b>17</b>	<b>3</b>
<b>Amerika</b>								
Brasilien	33	11	25	8	6	3	2	–
Kolumbien	26	11	20	9	3	1	3	1
Vereinigte Staaten	138	48	94	30	32	12	12	6
sonstiges Amerika	125	59	86	40	7	2	32	17
<b>Amerika zusammen</b>	<b>322</b>	<b>129</b>	<b>225</b>	<b>87</b>	<b>48</b>	<b>18</b>	<b>49</b>	<b>24</b>
<b>Asien</b>								
China	251	103	238	93	1	1	12	9
Indien	165	39	158	37	–	–	6	2
Japan	78	54	53	35	23	19	2	–
sonstiges Asien	413	136	355	106	18	15	39	15
<b>Asien zusammen</b>	<b>907</b>	<b>332</b>	<b>804</b>	<b>271</b>	<b>42</b>	<b>35</b>	<b>59</b>	<b>26</b>
<b>Australien und Ozeanien</b>								
Australien und Ozeanien	10	4	8	3	1	1	1	–
<b>Australien und Ozeanien zusammen</b>	<b>10</b>	<b>4</b>	<b>8</b>	<b>3</b>	<b>1</b>	<b>1</b>	<b>1</b>	<b>–</b>
Staatenlos	3	1	3	1	–	–	–	–
Ungeklärt	3	–	3	–	–	–	–	–
Ohne Angabe	94	29	85	25	–	–	9	4
<b>Insgesamt</b>	<b>3 948</b>	<b>1 556</b>	<b>3 381</b>	<b>1 313</b>	<b>245</b>	<b>111</b>	<b>311</b>	<b>132</b>

\*) ohne studentische Hilfskräfte

**Ausländisches wissenschaftlich-künstlerisches Personal im Berichtsjahr 2007 nach Hochschularten**



**10. Ausländisches wissenschaftlich-künstlerisches Personal und Personal insgesamt  
im Berichtsjahr 2007 nach Fächergruppen (fachliche Zuordnung),  
Hochschularten und Hochschulen\*)**

Hochschule a = Insgesamt b = weiblich	Ausländisches wissen- schaftlich- künst- lerisches Personal insgesamt	darunter in der Fächergruppe							Wissen- schaftlich- künst- lerisches Personal insgesamt	Ausländer- anteil in Prozent	
		Sprach- und Kultur- wissen- schaften	Rechts-, Wirtschafts- und Sozial- wissen- schaften	Mathe- matik, Natur- wissen- schaften	Human- medizin/ Gesund- heits- wissen- schaften	Ingenieur- wissen- schaften	Kunst, Kunst- wissen- schaft	Zentrale Einrich- tungen			
<b>Universitäten</b>											
Technische Hochschule Aachen	a	715	42	9	217	136	302	–	9	5 068	14,1
	b	237	30	4	73	66	57	–	7	1 358	17,5
Universität Bielefeld	a	189	48	32	94	6	–	6	3	1 707	11,1
	b	73	24	16	24	2	–	5	2	643	11,4
Universität Bochum	a	373	67	10	133	19	58	5	81	3 389	11,0
	b	174	45	7	44	6	9	3	60	1 201	14,5
Universität Bonn	a	481	88	23	170	145	2	1	25	4 160	11,6
	b	161	50	4	37	53	–	–	11	1 458	11,0
Universität Dortmund	a	226	32	5	78	–	77	8	26	2 367	9,5
	b	75	18	1	18	–	21	5	12	820	9,1
Universität Duisburg-Essen	a	311	67	20	96	55	61	5	7	3 229	9,6
	b	134	58	7	35	21	7	2	4	1 192	11,2
Universität Düsseldorf	a	275	75	11	84	99	–	–	5	2 785	9,9
	b	124	52	5	25	40	–	–	2	1 133	10,9
Fernuniversität Hagen	a	22	5	4	8	–	–	–	5	795	2,8
	b	7	3	1	1	–	–	–	2	269	2,6
Universität Köln	a	344	70	17	108	144	–	1	4	3 710	9,3
	b	153	37	9	37	65	–	1	4	1 470	10,4
Deutsche Sporthochschule Köln	a	13	–	–	–	–	–	–	–	434	3,0
	b	4	–	–	–	–	–	–	–	158	2,5
Universität Münster	a	91	13	4	16	55	–	2	1	5 315	1,7
	b	27	4	2	1	20	–	–	–	1 986	1,4
Universität Paderborn	a	10	1	3	4	–	2	–	–	1 342	0,7
	b	1	–	–	1	–	–	–	–	394	0,3
Universität Siegen	a	210	42	11	70	–	43	7	37	1 473	14,3
	b	91	32	7	16	–	9	2	25	500	18,2
Universität Wuppertal	a	105	18	11	35	–	26	4	11	1 235	8,5
	b	44	8	8	11	–	7	1	9	377	11,7
Private wissenschaft- liche Hochschule Witten-Herdecke	a	16	–	5	4	7	–	–	–	203	7,9
	b	8	–	2	3	3	–	–	–	88	9,1
<b>Hochschulart zusammen</b>	<b>a</b>	<b>3 381</b>	<b>568</b>	<b>165</b>	<b>1 117</b>	<b>666</b>	<b>571</b>	<b>39</b>	<b>214</b>	<b>37 212</b>	<b>9,1</b>
	<b>b</b>	<b>1 313</b>	<b>361</b>	<b>73</b>	<b>326</b>	<b>276</b>	<b>110</b>	<b>19</b>	<b>138</b>	<b>13 047</b>	<b>10,1</b>
<b>Fachhochschulen (ohne Verwaltungsfachhochschulen)</b>											
Fachhochschule Aachen	a	47	–	11	1	2	24	3	5	634	7,4
	b	16	–	9	1	1	4	–	1	135	11,9
Fachhochschule Bielefeld	a	10	1	2	–	–	2	3	2	386	2,6
	b	5	1	1	–	–	1	1	1	120	4,2
Fachhochschule Bochum	a	6	1	3	–	–	2	–	–	345	1,7
	b	2	1	1	–	–	–	–	–	79	2,5

\*) ohne studentische Hilfskräfte

**Noch: 10. Ausländisches wissenschaftlich-künstlerisches Personal und Personal insgesamt  
im Berichtsjahr 2007 nach Fächergruppen (fachliche Zuordnung),  
Hochschularten und Hochschulen\*)**

Hochschule a = Insgesamt b = weiblich	Ausländisches wissen- schaftlich- künst- lerisches Personal insgesamt	darunter in der Fächergruppe							Wissen- schaftlich- künst- lerisches Personal insgesamt	Ausländer- anteil in Prozent	
		Sprach- und Kultur- wissen- schaften	Rechts-, Wirtschafts- und Sozial- wissen- schaften	Mathe- matik, Natur- wissen- schaften	Human- medizin/ Gesund- heits- wissen- schaften	Ingenieur- wissen- schaften	Kunst, Kunst- wissen- schaft	Zentrale Einrich- tungen			
<b>noch: Fachhochschulen (ohne Verwaltungsfachhochschulen)</b>											
Fachhochschule Bonn-Rhein-Sieg	a	19	1	3	12	–	1	–	2	268	7,1
	b	6	–	1	5	–	–	–	–	89	6,7
Fachhochschule Dortmund	a	21	3	7	6	–	3	1	1	531	4,0
	b	9	2	5	–	–	–	1	1	137	6,6
Fachhochschule Düsseldorf	a	13	–	3	–	–	2	6	2	350	3,7
	b	6	–	3	–	–	–	2	1	86	7,0
Fachhochschule Gelsenkirchen	a	15	–	2	1	–	11	–	1	457	3,3
	b	6	–	–	1	–	4	–	1	87	6,9
Fachhochschule Köln	a	64	18	4	8	–	26	6	–	1 307	4,9
	b	20	9	–	2	–	7	2	–	376	5,3
Fachhochschule Lippe und Höxter	a	2	–	–	–	–	2	–	–	417	0,5
	b	1	–	–	–	–	1	–	–	83	1,2
Fachhochschule Münster	a	20	–	3	10	–	3	1	3	690	2,9
	b	8	–	2	4	–	–	1	1	198	4,0
Fachhochschule Niederrhein	a	31	1	5	–	–	2	–	22	577	5,4
	b	18	1	2	–	–	–	–	15	185	9,7
Fachhochschule Südwestfalen	a	10	–	–	4	–	5	–	–	265	3,8
	b	7	–	–	3	–	4	–	–	43	16,3
Business and Information Technology School (BITS), Iserlohn (private FH)	a	7	7	–	–	–	–	–	–	116	6,0
	b	4	4	–	–	–	–	–	–	27	14,8
Europa Fachhochschule Fresenius Idstein, Köln (private FH)	a	5	3	2	–	–	–	–	–	197	2,5
	b	2	1	1	–	–	–	–	–	57	3,5
Europäische Fachhochschule (EUFH), Rhein/Erft (private FH)	a	9	9	–	–	–	–	–	–	39	23,1
	b	6	6	–	–	–	–	–	–	10	60,0
Fachhochschule des Mittelstandes (FHM), Bielefeld (private FH)	a	–	–	–	–	–	–	–	–	28	–
	b	–	–	–	–	–	–	–	–	11	–
Fachhochschule für Logistik und Wirtschaft, Hamm (private FH)	a	–	–	–	–	–	–	–	–	43	–
	b	–	–	–	–	–	–	–	–	4	–
Fachhochschule für Ökonomie und Management, Essen (private FH)	a	1	–	1	–	–	–	–	–	55	1,8
	b	–	–	–	–	–	–	–	–	7	–
Hochschule der Sparkassen-Finanzgruppe, Bonn (private FH)	a	–	–	–	–	–	–	–	–	10	–
	b	–	–	–	–	–	–	–	–	2	–
International School of Management (ISM), Dortmund (private FH)	a	10	7	3	–	–	–	–	–	121	8,3
	b	6	5	1	–	–	–	–	–	35	17,1

**Noch: 10. Ausländisches wissenschaftlich-künstlerisches Personal und Personal insgesamt  
im Berichtsjahr 2007 nach Fächergruppen (fachliche Zuordnung),  
Hochschularten und Hochschulen\*)**

Hochschule a = Insgesamt b = weiblich	Ausländisches wissen- schaftlich- künst- lerisches Personal insgesamt	darunter in der Fächergruppe							Wissen- schaftlich- künst- lerisches Personal insgesamt	Ausländer- anteil in Prozent	
		Sprach- und Kultur- wissen- schaften	Rechts-, Wirtschafts- und Sozial- wissen- schaften	Mathe- matik, Natur- wissen- schaften	Human- medizin/ Gesund- heits- wissen- schaften	Ingenieur- wissen- schaften	Kunst, Kunst- wissen- schaft	Zentrale Einrich- tungen			
noch: <b>Fachhochschulen (ohne Verwaltungsfachhochschulen)</b>											
Internationale Fach- hochschule (IFH), Bad Honnerf-Bonn (private FH)	a	11	3	8	–	–	–	–	–	33	33,3
	b	5	2	3	–	–	–	–	–	11	45,5
Private Fachhochschule der Wirtschaft, Pader- born	a	6	6	–	–	–	–	–	–	107	5,6
	b	4	4	–	–	–	–	–	–	22	18,2
Private Rheinische Fachhochschule, Köln	a	2	1	–	–	–	1	–	–	346	0,6
	b	–	–	–	–	–	–	–	–	42	–
Private Technische Fachhochschule (DMT), Bochum	a	–	–	–	–	–	–	–	–	140	–
	b	–	–	–	–	–	–	–	–	8	–
Evangelische Fach- hochschule Rheinland- Westfalen-Lippe, Bochum	a	2	1	–	–	1	–	–	–	191	1,0
	b	1	–	–	–	1	–	–	–	74	1,4
Fachhochschule der Diakonie - Diaconia, Bielefeld-Bethel	a	–	–	–	–	–	–	–	–	8	–
	b	–	–	–	–	–	–	–	–	4	–
Katholische Fachhoch- schule Nordrhein- Westfalen	a	–	–	–	–	–	–	–	–	417	–
	b	–	–	–	–	–	–	–	–	216	–
<b>Hochschulart zusammen</b>	a	<b>311</b>	<b>62</b>	<b>57</b>	<b>42</b>	<b>3</b>	<b>84</b>	<b>20</b>	<b>38</b>	<b>8 078</b>	<b>3,8</b>
	b	<b>132</b>	<b>36</b>	<b>29</b>	<b>16</b>	<b>2</b>	<b>21</b>	<b>7</b>	<b>21</b>	<b>2 148</b>	<b>6,1</b>
<b>Theologische Hoch- schulen zusammen</b>	a	<b>11</b>	<b>11</b>	<b>–</b>	<b>–</b>	<b>–</b>	<b>–</b>	<b>–</b>	<b>–</b>	<b>167</b>	<b>6,6</b>
	b	<b>–</b>	<b>–</b>	<b>–</b>	<b>–</b>	<b>–</b>	<b>–</b>	<b>–</b>	<b>–</b>	<b>41</b>	<b>–</b>
<b>Kunsthochschulen zusammen</b>	a	<b>245</b>	<b>–</b>	<b>1</b>	<b>–</b>	<b>–</b>	<b>–</b>	<b>243</b>	<b>1</b>	<b>1 398</b>	<b>17,5</b>
	b	<b>111</b>	<b>–</b>	<b>–</b>	<b>–</b>	<b>–</b>	<b>–</b>	<b>110</b>	<b>1</b>	<b>440</b>	<b>25,2</b>
<b>Verwaltungsfachhoch- schulen zusammen</b>	a	<b>–</b>	<b>–</b>	<b>–</b>	<b>–</b>	<b>–</b>	<b>–</b>	<b>–</b>	<b>–</b>	<b>463</b>	<b>–</b>
	b	<b>–</b>	<b>–</b>	<b>–</b>	<b>–</b>	<b>–</b>	<b>–</b>	<b>–</b>	<b>–</b>	<b>97</b>	<b>–</b>
<b>Hochschulen insgesamt</b>	a	<b>3 948</b>	<b>641</b>	<b>223</b>	<b>1 159</b>	<b>669</b>	<b>655</b>	<b>302</b>	<b>253</b>	<b>47 318</b>	<b>8,3</b>
	b	<b>1 556</b>	<b>397</b>	<b>102</b>	<b>342</b>	<b>278</b>	<b>131</b>	<b>136</b>	<b>160</b>	<b>15 773</b>	<b>9,9</b>



**11. Verwaltungspersonal im Berichtsjahr 2007  
nach Personalgruppen, Hochschularten und Hochschulen**

Hochschule a = Insgesamt b = weiblich	Ver- waltungs- personal insgesamt	Personalgruppen						
		Ver- waltungs- personal allgemein	Pflege- personal	technisches Personal	Bibliothekspersonal	Auszu- bildende	sonstiges Personal	
<b>Universitäten</b>								
Technische Hochschule Aachen (Klinikum)	a	4 638	553	1 854	83	3	253	1 892
	b	3 509	387	1 518	7	1	204	1 392
Technische Hochschule Aachen (ohne Klinikum)	a	3 195	780	–	1 488	145	706	76
	b	1 227	651	–	277	112	156	31
Universität Bielefeld	a	1 078	227	–	131	110	69	541
	b	676	151	–	59	77	37	352
Universität Bochum (Klinikum)	a	249	65	–	146	10	3	25
	b	195	62	–	121	1	–	11
Universität Bochum (ohne Klinikum)	a	1 920	648	–	627	165	156	324
	b	940	535	–	209	121	25	50
Universität Bonn (Klinikum)	a	2 863	313	748	48	8	–	1 746
	b	2 035	180	525	6	8	–	1 316
Universität Bonn (ohne Klinikum)	a	1 957	664	1	592	212	126	362
	b	1 143	572	1	264	157	50	99
Universität Dortmund	a	1 169	436	–	367	123	114	129
	b	636	360	–	112	103	45	16
Universität Duisburg-Essen in Essen (Klinikum)	a	3 963	245	1 598	114	1	351	1 654
	b	3 098	162	1 328	14	1	292	1 301
Universität Duisburg-Essen (ohne Klinikum)	a	1 493	1 307	–	6	89	86	5
	b	825	709	–	2	74	36	4
Universität Düsseldorf (Klinikum)	a	4 077	890	1 481	13	–	28	1 665
	b	3 035	632	1 146	10	–	20	1 227
Universität Düsseldorf (ohne Klinikum)	a	946	375	–	261	133	50	127
	b	537	283	–	128	88	15	23
Fernuniversität Hagen	a	598	444	–	27	38	34	55
	b	411	329	–	2	29	15	36
Universität Köln (Klinikum)	a	4 437	399	1 586	1 346	3	359	744
	b	3 323	226	1 271	1 033	1	279	513
Universität Köln (ohne Klinikum)	a	1 468	183	–	582	366	96	241
	b	853	105	–	383	301	18	46
Deutsche Sporthochschule Köln	a	223	131	–	17	19	7	49
	b	108	86	–	1	13	3	5
Universität Münster (Klinikum)	a	5 404	880	1 936	248	4	326	2 010
	b	4 072	657	1 580	117	3	236	1 479
Universität Münster (ohne Klinikum)	a	1 798	810	–	331	225	144	288
	b	1 060	599	–	167	163	60	71
Universität Paderborn	a	618	253	–	176	68	55	66
	b	303	198	–	28	56	16	5
Universität Siegen	a	642	319	–	186	30	33	74
	b	352	269	–	36	22	15	10

**Noch: 11. Verwaltungspersonal im Berichtsjahr 2007  
nach Personalgruppen, Hochschularten und Hochschulen**

Hochschule a = Insgesamt b = weiblich	Ver- waltungs- personal insgesamt	Personalgruppen						
		Ver- waltungs- personal allgemein	Pflege- personal	technisches Personal	Bibliothekspersonal	Auszu- bildende	sonstiges Personal	
<b>noch: Universitäten</b>								
Universität Wuppertal	a	664	317	–	247	71	29	–
	b	371	259	–	46	62	4	–
Private wissenschaftliche Hochschule Witten-Herdecke (Klinikum)	a	78	10	–	60	–	8	–
	b	76	9	–	59	–	8	–
Private wissenschaftliche Hochschule Witten-Herdecke (ohne Klinikum)	a	152	138	–	3	3	8	–
	b	116	109	–	–	2	5	–
<b>Hochschulart zusammen</b>	<b>a</b>	<b>43 630</b>	<b>10 387</b>	<b>9 204</b>	<b>7 099</b>	<b>1 826</b>	<b>3 041</b>	<b>12 073</b>
	<b>b</b>	<b>28 901</b>	<b>7 530</b>	<b>7 369</b>	<b>3 081</b>	<b>1 395</b>	<b>1 539</b>	<b>7 987</b>
<b>theologische Hochschulen</b>								
Hochschule für Kirchenmusik der evangelischen Kirche von Westfalen, Herford	a	9	2	–	1	1	–	5
	b	1	–	–	1	–	–	–
Kirchliche Hochschule Wuppertal/Bethel (ev.)	a	32	10	–	2	12	–	8
	b	22	8	–	–	7	–	7
Philosophisch-Theologische Hochschule Münster (r.-k.)	a	3	2	–	–	–	–	1
	b	2	1	–	–	–	–	1
Philosophisch-Theologische Hochschule St. Augustin (r.-k.)	a	3	1	–	–	1	–	1
	b	2	1	–	–	–	–	1
Theologische Fakultät Paderborn (r.-k.)	a	24	2	–	1	–	–	21
	b	14	2	–	–	–	–	12
<b>Hochschulart zusammen</b>	<b>a</b>	<b>71</b>	<b>17</b>	<b>–</b>	<b>4</b>	<b>14</b>	<b>–</b>	<b>36</b>
	<b>b</b>	<b>41</b>	<b>12</b>	<b>–</b>	<b>1</b>	<b>7</b>	<b>–</b>	<b>21</b>
<b>Kunsthochschulen</b>								
Folkwang-Hochschule Essen	a	71	62	–	1	5	3	–
	b	34	29	–	–	5	–	–
Hochschule für Musik Detmold	a	48	28	–	12	8	–	–
	b	32	18	–	7	7	–	–
Hochschule für Musik Köln	a	71	53	–	2	6	–	10
	b	46	41	–	–	5	–	–
Kunstakademie Düsseldorf	a	42	38	–	–	4	–	–
	b	25	24	–	–	1	–	–
Kunstakademie Münster	a	20	16	–	–	4	–	–
	b	13	9	–	–	4	–	–
Kunsthochschule für Medien Köln	a	61	30	–	23	7	–	1
	b	33	20	–	5	7	–	1

**Noch: 11. Verwaltungspersonal im Berichtsjahr 2007  
nach Personalgruppen, Hochschularten und Hochschulen**

Hochschule a = Insgesamt b = weiblich	Ver- waltungs- personal insgesamt	Personalgruppen						
		Ver- waltungs- personal allgemein	Pflege- personal	technisches Personal	Bibliothekspersonal	Auszu- bildende	sonstiges Personal	
<b>noch: Kunsthochschulen</b>								
Robert-Schumann-Hochschule Düs- seldorf	a	37	33	–	–	3	–	1
	b	21	19	–	–	2	–	–
Alanus Hochschule Alfter	a	32	24	–	3	1	2	2
	b	26	22	–	–	1	2	1
<b>Hochschulart zusammen</b>	<b>a</b>	<b>382</b>	<b>284</b>	<b>–</b>	<b>41</b>	<b>38</b>	<b>5</b>	<b>14</b>
	<b>b</b>	<b>230</b>	<b>182</b>	<b>–</b>	<b>12</b>	<b>32</b>	<b>2</b>	<b>2</b>
<b>Fachhochschulen (ohne Verwaltungsfachhochschulen)</b>								
Fachhochschule Aachen	a	293	120	–	71	21	57	24
	b	152	97	–	17	19	17	2
Fachhochschule Bielefeld	a	143	83	–	35	12	12	1
	b	88	65	–	7	10	6	–
Fachhochschule Bochum	a	153	74	–	43	19	17	–
	b	65	50	–	2	12	1	–
Fachhochschule Bonn-Rhein-Sieg	a	122	81	–	4	14	16	7
	b	88	65	–	2	11	7	3
Fachhochschule Dortmund	a	226	160	–	15	5	21	25
	b	136	114	–	1	3	14	4
Fachhochschule Düsseldorf	a	199	88	–	65	24	–	22
	b	81	56	–	4	18	–	3
Fachhochschule Gelsenkirchen	a	164	79	–	–	13	19	53
	b	98	54	–	–	11	5	28
Fachhochschule Köln	a	480	249	–	37	36	36	122
	b	260	165	–	6	29	17	43
Fachhochschule Lippe und Höxter	a	186	69	–	49	15	53	–
	b	91	47	–	15	12	17	–
Fachhochschule Münster	a	294	148	–	46	20	51	29
	b	154	110	–	11	15	18	–
Fachhochschule Niederrhein	a	271	159	–	41	21	19	31
	b	164	105	–	18	20	11	10
Fachhochschule Südwestfalen	a	344	100	–	156	21	19	48
	b	146	69	–	32	21	5	19
Business and Information Technology School (BITS), Iserlohn (private FH)	a	105	19	–	4	1	–	81
	b	71	18	–	–	1	–	52
Europa Fachhochschule Fresenius Idstein, Köln (private FH)	a	21	21	–	–	–	–	–
	b	15	15	–	–	–	–	–
Europäische Fachhochschule (EUFH), Rhein/Erft (private FH)	a	59	38	–	–	1	8	12
	b	33	25	–	–	1	3	4
Fachhochschule des Mittelstandes (FHM), Bielefeld (private FH)	a	15	15	–	–	–	–	–
	b	14	14	–	–	–	–	–

**Noch: 11. Verwaltungspersonal im Berichtsjahr 2007  
nach Personalgruppen, Hochschularten und Hochschulen**

Hochschule a = Insgesamt b = weiblich	Ver- waltungs- personal insgesamt	Personalgruppen						
		Ver- waltungs- personal allgemein	Pflege- personal	technisches Personal	Bibliothekspersonal	Auszu- bildende	sonstiges Personal	
<b>noch: Fachhochschulen (ohne Verwaltungsfachhochschulen)</b>								
Fachhochschule für Logistik und Wirtschaft, Hamm (private FH)	a	8	5	–	1	1	–	1
	b	6	5	–	–	1	–	–
Fachhochschule für Ökonomie und Management, Essen (private FH)	a	52	46	–	–	–	–	6
	b	43	39	–	–	–	–	4
Hochschule der Sparkassen- Finanzgruppe, Bonn (private FH)	a	17	14	–	–	–	–	3
	b	12	11	–	–	–	–	1
International School of Management (ISM), Dortmund (private FH)	a	40	32	–	2	2	2	2
	b	21	18	–	–	2	1	–
Internationale Fachhochschule (IFH), Bad Honnef-Bonn (private FH)	a	34	22	–	–	3	7	2
	b	28	20	–	–	2	6	–
Private Fachhochschule der Wirt- schaft, Paderborn	a	13	11	–	1	–	–	1
	b	12	11	–	–	–	–	1
Private Rheinische Fachhoch- schule, Köln	a	50	19	–	21	2	–	8
	b	17	17	–	–	–	–	–
Private Technische Fachhoch- schule (DMT), Bochum	a	74	29	–	30	6	–	9
	b	36	20	–	9	5	–	2
Evangelische Fachhochschule Rheinland-Westfalen-Lippe, Bochum	a	89	23	–	–	5	–	61
	b	70	20	–	–	5	–	45
Fachhochschule der Diakonie – Diaconia, Bielefeld-Bethel	a	4	1	–	–	–	–	3
	b	1	1	–	–	–	–	–
Katholische Fachhochschule Nordrhein-Westfalen	a	95	68	–	6	16	–	5
	b	66	48	–	1	16	–	1
<b>Hochschulart zusammen</b>	<b>a</b>	<b>3 551</b>	<b>1 773</b>	<b>–</b>	<b>627</b>	<b>258</b>	<b>337</b>	<b>556</b>
	<b>b</b>	<b>1 968</b>	<b>1 279</b>	<b>–</b>	<b>125</b>	<b>214</b>	<b>128</b>	<b>222</b>
<b>Verwaltungsfachhochschulen</b>								
Fachhochschule Bund für öffentliche Verwaltung	a	206	188	–	9	6	3	–
	b	74	67	–	–	5	2	–
Fachhochschule für Finanzen NRW, Nordkirchen	a	122	42	–	4	6	5	65
	b	62	25	–	–	4	2	31
Fachhochschule für öffentliche Verwaltung NRW	a	75	57	–	7	6	–	5
	b	34	29	–	–	5	–	–
Fachhochschule für Rechtspflege NRW, Bad Münstereifel	a	36	17	–	–	1	–	18
	b	26	12	–	–	1	–	13
<b>Hochschulart zusammen</b>	<b>a</b>	<b>439</b>	<b>304</b>	<b>–</b>	<b>20</b>	<b>19</b>	<b>8</b>	<b>88</b>
	<b>b</b>	<b>196</b>	<b>133</b>	<b>–</b>	<b>–</b>	<b>15</b>	<b>4</b>	<b>44</b>
<b>Hochschulen insgesamt</b>	<b>a</b>	<b>48 073</b>	<b>12 765</b>	<b>9 204</b>	<b>7 791</b>	<b>2 155</b>	<b>3 391</b>	<b>12 767</b>
	<b>b</b>	<b>31 336</b>	<b>9 136</b>	<b>7 369</b>	<b>3 219</b>	<b>1 663</b>	<b>1 673</b>	<b>8 276</b>



## **Habilitationen**

## 12. Abgeschlossene Habilitationen in den Berichtsjahren 1997 – 2007 nach Fächergruppen und Hochschulen\*)

Jahr a = Insgesamt b = weiblich		Habilitationen								
		insgesamt	darunter in der Fächergruppe							
			Sprach- und Kultur- wissen- schaften	Sport	Rechts-, Wirtschafts- und Sozial- wissen- schaften	Mathematik, Naturwissen- schaften	Human- medizin/ Gesundheits- wissen- schaften <sup>1)</sup>	Agrar-, Forst-und Ernährungs- wissen- schaften	Ingenieur- wissen- schaften	Kunst, Kunst- wissenschaft
<b>Technische Hochschule Aachen</b>										
1997	a	41	2	–	–	11	20	–	8	–
	b	5	–	–	–	2	2	–	1	–
1998	a	29	3	–	–	9	10	–	7	–
	b	2	1	–	–	1	–	–	–	–
1999	a	34	–	–	–	8	22	–	4	–
	b	4	–	–	–	1	3	–	–	–
2000	a	40	1	–	1	13	21	–	4	–
	b	6	1	–	–	3	2	–	–	–
2001	a	47	1	–	1	13	27	–	5	–
	b	6	–	–	–	3	3	–	–	–
2002	a	52	4	–	3	10	30	–	5	–
	b	7	–	–	1	2	4	–	–	–
2003	a	36	3	–	1	9	19	–	4	–
	b	5	1	–	–	–	3	–	1	–
2004	a	49	2	–	2	15	24	6	–	–
	b	1	1	–	–	–	–	–	–	–
2005	a	37	–	–	–	6	24	–	7	–
	b	5	–	–	–	–	4	–	1	–
2006	a	30	2	–	–	2	23	–	2	–
	b	7	1	–	–	–	5	–	–	–
2007	a	31	3	–	2	6	17	–	3	–
	b	5	–	–	–	1	3	–	1	–
<b>Universität Bielefeld</b>										
1997	a	24	9	1	6	8	–	–	–	–
	b	2	1	–	1	–	–	–	–	–
1998	a	26	11	–	9	6	–	–	–	–
	b	4	2	–	1	1	–	–	–	–
1999	a	21	11	1	2	7	–	–	–	–
	b	4	3	1	–	–	–	–	–	–
2000	a	21	6	–	4	11	–	–	–	–
	b	5	1	–	2	2	–	–	–	–
2001	a	31	7	1	8	15	–	–	–	–
	b	10	3	–	4	3	–	–	–	–
2002	a	27	8	–	10	9	–	–	–	–
	b	10	5	–	4	1	–	–	–	–
2003	a	23	6	–	9	8	–	–	–	–
	b	8	2	–	5	1	–	–	–	–

\*) Aufgrund von veränderten Abgrenzungen bei der Datenerhebung weichen einzelne veröffentlichte Werte von den bisher veröffentlichten Werten geringfügig ab. Seit dem Wintersemester 2002/03 wird im Rahmen der Hochschulstatistik auf den gesonderten Nachweis der Hochschulart „Gesamthochschule“ verzichtet und diese der Hochschulart "Universitäten" zugeordnet. – 1) Ab dem Berichtsjahr 2004 mit dem Zusatz „Gesundheitswissenschaften“. – 2) Ab dem Wintersemester 2006/07 werden die Standorte der Universität Duisburg-Essen nicht mehr einzeln ausgewiesen. Die Zeitreihe wurde zur besseren Vergleichbarkeit rückwirkend aufaddiert.

**Noch: 12. Abgeschlossene Habilitationen in den Berichtsjahren 1997 – 2007  
nach Fächergruppen und Hochschulen\*)**

Jahr a = Insgesamt b = weiblich		Habilitationen								
		insgesamt	darunter in der Fächergruppe							
			Sprach- und Kultur- wissen- schaften	Sport	Rechts-, Wirtschafts- und Sozial- wissen- schaften	Mathematik, Naturwissen- schaften	Human- medizin/ Gesundheits- wissen- schaften <sup>1)</sup>	Agrar-, Forst-und Ernährungs- wissen- schaften	Ingenieur- wissen- schaften	Kunst, Kunst- wissenschaft
<b>noch: Universität Bielefeld</b>										
2004	a	22	6	–	9	7	–	–	–	–
	b	7	3	–	2	2	–	–	–	–
2005	a	12	7	–	1	4	–	–	–	–
	b	3	1	–	1	1	–	–	–	–
2006	a	11	3	–	4	4	–	–	–	–
	b	3	1	–	2	–	–	–	–	–
2007	a	16	11	–	2	3	–	–	–	–
	b	7	5	–	–	2	–	–	–	–
<b>Universität Bochum</b>										
1997	a	33	6	1	4	5	16	–	–	1
	b	5	1	–	1	1	1	–	–	1
1998	a	39	6	1	6	8	17	–	–	1
	b	5	3	–	2	–	–	–	–	–
1999	a	38	10	–	5	6	13	–	4	–
	b	7	2	–	–	2	3	–	–	–
2000	a	52	15	–	7	11	15	–	4	–
	b	10	4	–	–	2	3	–	1	–
2001	a	40	8	–	2	9	19	–	2	–
	b	11	2	–	1	4	3	–	1	–
2002	a	44	9	–	5	11	18	–	1	–
	b	3	1	–	–	–	2	–	–	–
2003	a	43	13	1	3	5	19	–	1	1
	b	8	4	1	1	–	1	–	–	1
2004	a	42	14	–	2	8	15	–	3	–
	b	6	6	–	–	–	–	–	–	–
2005	a	32	4	–	7	4	17	–	–	–
	b	5	1	–	–	1	3	–	–	–
2006	a	40	7	1	2	9	18	–	3	–
	b	4	1	–	–	3	–	–	–	–
2007	a	23	6	–	1	5	8	–	2	1
	b	6	2	–	–	2	1	–	1	–
<b>Universität Bonn</b>										
1997	a	52	11	–	3	17	17	3	–	1
	b	11	3	–	–	3	4	–	–	1
1998	a	64	14	–	6	19	18	7	–	–
	b	11	3	–	–	4	2	2	–	–
1999	a	58	16	–	6	14	18	2	2	–
	b	10	4	–	1	2	2	1	–	–



**Noch: 12. Abgeschlossene Habilitationen in den Berichtsjahren 1997 – 2007  
nach Fächergruppen und Hochschulen\*)**

Jahr a = Insgesamt b = weiblich		Habilitationen								
		insgesamt	darunter in der Fächergruppe							
			Sprach- und Kultur- wissen- schaften	Sport	Rechts-, Wirtschafts- und Sozial- wissen- schaften	Mathematik, Naturwissen- schaften	Human- medizin/ Gesundheits- wissen- schaften <sup>1)</sup>	Agrar-, Forst-und Ernährungs- wissen- schaften	Ingenieur- wissen- schaften	Kunst, Kunst- wissenschaft
<b>noch: Universität Bonn</b>										
2000	a	71	14	3	1	17	31	5	–	–
	b	13	2	2	–	4	4	1	–	–
2001	a	64	15	–	6	17	18	6	1	1
	b	5	2	–	1	–	1	1	–	–
2002	a	61	15	–	2	12	25	7	–	–
	b	16	4	–	1	4	5	2	–	–
2003	a	71	9	–	7	15	29	9	–	2
	b	14	2	–	1	2	5	2	–	2
2004	a	75	9	–	11	16	35	2	–	2
	b	36	4	–	2	3	25	1	–	1
2005	a	51	9	–	6	12	19	5	–	–
	b	25	1	–	2	3	17	2	–	–
2006	a	55	13	–	5	7	26	3	1	–
	b	11	3	–	1	3	4	–	–	–
2007	a	38	5	–	4	8	18	1	1	1
	b	5	1	–	–	1	2	–	–	1
<b>Universität Dortmund</b>										
1997	a	9	1	1	2	4	–	–	1	–
	b	2	1	–	1	–	–	–	–	–
1998	a	14	6	–	1	5	–	–	1	1
	b	2	2	–	–	–	–	–	–	–
1999	a	16	3	–	1	8	–	–	4	–
	b	2	2	–	–	–	–	–	–	–
2000	a	12	2	–	2	4	–	1	3	–
	b	1	–	–	–	–	–	1	–	–
2001	a	17	1	–	1	3	–	–	5	7
	b	4	–	–	1	–	–	–	2	1
2002	a	13	–	–	3	5	–	1	4	–
	b	4	–	–	–	3	–	1	–	–
2003	a	18	4	–	1	7	–	–	6	–
	b	2	–	–	1	1	–	–	–	–
2004	a	13	5	–	2	4	–	–	1	1
	b	1	1	–	–	–	–	–	–	–
2005	a	8	1	–	–	2	–	–	3	2
	b	3	1	–	–	–	–	–	1	1
2006	a	12	6	–	–	3	–	–	3	–
	b	2	1	–	–	1	–	–	–	–
2007	a	12	1	–	3	5	–	–	3	–
	b	4	1	–	2	1	–	–	–	–

**Noch: 12. Abgeschlossene Habilitationen in den Berichtsjahren 1997 – 2007  
nach Fächergruppen und Hochschulen\*)**

Jahr a = Insgesamt b = weiblich		Habilitationen								
		insgesamt	darunter in der Fächergruppe							
			Sprach- und Kultur- wissen- schaften	Sport	Rechts-, Wirtschafts- und Sozial- wissen- schaften	Mathematik, Naturwissen- schaften	Human- medizin/ Gesundheits- wissen- schaften <sup>1)</sup>	Agrar-, Forst-und Ernährungs- wissen- schaften	Ingenieur- wissen- schaften	Kunst, Kunst- wissenschaft
<b>Universität Duisburg-Essen<sup>2)</sup></b>										
1997	a	31	6	–	3	3	18	–	1	–
	b	5	1	–	–	–	4	–	–	–
1998	a	27	5	–	2	5	14	–	1	–
	b	4	1	–	–	2	1	–	–	–
1999	a	34	7	–	4	4	18	–	1	–
	b	2	2	–	–	–	–	–	–	–
2000	a	42	6	–	5	12	17	–	2	–
	b	6	1	–	–	2	3	–	–	–
2001	a	40	12	–	1	6	17	–	4	–
	b	7	3	–	–	–	4	–	–	–
2002	a	32	5	1	3	4	19	–	–	–
	b	3	2	–	–	–	1	–	–	–
2003	a	39	6	–	5	3	25	–	–	–
	b	9	3	–	2	1	3	–	–	–
2004	a	23	1	–	4	4	13	–	1	–
	b	3	1	–	–	–	2	–	–	–
2005	a	48	9	–	8	6	25	–	–	–
	b	14	3	–	2	3	6	–	–	–
2006	a	31	2	–	1	2	26	–	–	–
	b	8	1	–	–	1	6	–	–	–
2007	a	39	4	–	–	3	30	–	2	–
	b	11	3	–	–	1	6	–	1	–
<b>Universität Düsseldorf</b>										
1997	a	30	6	–	–	5	19	–	–	–
	b	7	3	–	–	–	4	–	–	–
1998	a	38	1	–	–	9	28	–	–	–
	b	6	–	–	–	2	4	–	–	–
1999	a	40	6	–	–	13	21	–	–	–
	b	6	1	–	–	2	3	–	–	–
2000	a	38	7	–	–	10	20	–	–	1
	b	5	2	–	–	–	3	–	–	–
2001	a	39	5	2	–	10	22	–	–	–
	b	8	2	1	–	2	3	–	–	–
2002	a	52	11	–	1	8	32	–	–	–
	b	15	6	–	–	5	4	–	–	–
2003	a	47	9	–	2	8	28	–	–	–
	b	11	5	–	–	1	5	–	–	–
2004	a	39	2	–	5	7	25	–	–	–
	b	10	–	–	1	–	9	–	–	–

**Noch: 12. Abgeschlossene Habilitationen in den Berichtsjahren 1997 – 2007  
nach Fächergruppen und Hochschulen\*)**

Jahr a = Insgesamt b = weiblich		Habilitationen								
		insgesamt	darunter in der Fächergruppe							
			Sprach- und Kultur- wissenschaften	Sport	Rechts-, Wirtschafts- und Sozial- wissenschaften	Mathematik, Naturwissen- schaften	Human- medizin/ Gesundheits- wissenschaften <sup>1)</sup>	Agrar-, Forst-und Ernährungs- wissenschaften	Ingenieur- wissen- schaften	Kunst, Kunst- wissenschaft
<b>noch: Universität Düsseldorf</b>										
2005	a	31	3	–	3	4	19	–	–	2
	b	10	1	–	–	–	7	–	–	2
2006	a	28	8	–	1	7	12	–	–	–
	b	4	2	–	–	2	–	–	–	–
2007	a	31	4	–	1	7	18	–	–	1
	b	7	–	–	–	2	5	–	–	–
<b>Fernuniversität Hagen</b>										
1997	a	3	1	–	2	–	–	–	–	–
	b	–	–	–	–	–	–	–	–	–
1998	a	5	1	–	1	2	–	–	1	–
	b	–	–	–	–	–	–	–	–	–
1999	a	7	2	–	4	1	–	–	–	–
	b	1	–	–	1	–	–	–	–	–
2000	a	4	2	–	1	1	–	–	–	–
	b	2	1	–	–	1	–	–	–	–
2001	a	8	3	–	2	2	–	–	1	–
	b	1	1	–	–	–	–	–	–	–
2002	a	6	1	–	2	1	–	–	2	–
	b	1	–	–	1	–	–	–	–	–
2003	a	3	–	–	1	2	–	–	–	–
	b	–	–	–	–	–	–	–	–	–
2004	a	8	2	–	4	1	–	–	1	–
	b	2	1	–	1	–	–	–	–	–
2005	a	5	–	4	–	–	–	–	1	–
	b	1	–	1	–	–	–	–	–	–
2006	a	6	1	–	3	1	–	–	1	–
	b	–	–	–	–	–	–	–	–	–
2007	a	5	–	–	2	1	–	–	2	–
	b	–	–	–	–	–	–	–	–	–
<b>Universität Köln</b>										
1997	a	48	15	–	6	9	16	–	–	2
	b	5	2	–	–	2	1	–	–	–
1998	a	50	11	–	11	12	15	–	–	1
	b	11	5	–	3	1	2	–	–	–
1999	a	39	8	–	5	13	12	–	–	1
	b	5	2	–	–	2	1	–	–	–
2000	a	72	16	–	11	21	24	–	–	–
	b	9	4	–	–	2	3	–	–	–

**Noch: 12. Abgeschlossene Habilitationen in den Berichtsjahren 1997 – 2007  
nach Fächergruppen und Hochschulen\*)**

Jahr a = Insgesamt b = weiblich		Habilitationen								
		insgesamt	darunter in der Fächergruppe							
			Sprach- und Kultur- wissen- schaften	Sport	Rechts-, Wirtschafts- und Sozial- wissen- schaften	Mathematik, Naturwissen- schaften	Human- medizin/ Gesundheits- wissen- schaften <sup>1)</sup>	Agrar-, Forst-und Ernährungs- wissen- schaften	Ingenieur- wissen- schaften	Kunst, Kunst- wissenschaft
<b>noch: Universität Köln</b>										
2001	a	49	11	–	9	8	19	–	–	2
	b	9	2	–	2	1	3	–	–	1
2002	a	51	12	–	10	9	16	–	–	4
	b	14	6	–	1	–	6	–	–	1
2003	a	50	15	–	9	10	15	–	–	1
	b	8	3	–	–	1	3	–	–	1
2004	a	75	18	–	6	12	39	–	–	–
	b	13	5	–	2	2	4	–	–	–
2005	a	63	15	–	5	12	31	–	–	–
	b	13	4	–	1	3	5	–	–	–
2006	a	52	12	–	6	5	29	–	–	–
	b	11	4	–	2	2	3	–	–	–
2007	a	51	6	–	7	6	31	–	–	1
	b	6	2	–	1	–	3	–	–	–
<b>Deutsche Sporthochschule Köln</b>										
1997	a	1	–	1	–	–	–	–	–	–
	b	1	–	1	–	–	–	–	–	–
1998	a	3	–	3	–	–	–	–	–	–
	b	–	–	–	–	–	–	–	–	–
1999	a	4	–	4	–	–	–	–	–	–
	b	1	–	1	–	–	–	–	–	–
2000	a	–	–	–	–	–	–	–	–	–
	b	–	–	–	–	–	–	–	–	–
2001	a	–	–	–	–	–	–	–	–	–
	b	–	–	–	–	–	–	–	–	–
2002	a	2	–	2	–	–	–	–	–	–
	b	–	–	–	–	–	–	–	–	–
2003	a	2	–	2	–	–	–	–	–	–
	b	–	–	–	–	–	–	–	–	–
2004	a	3	–	3	–	–	–	–	–	–
	b	–	–	–	–	–	–	–	–	–
2005	a	1	–	1	–	–	–	–	–	–
	b	–	–	–	–	–	–	–	–	–
2006	a	4	–	4	–	–	–	–	–	–
	b	3	–	3	–	–	–	–	–	–
2007	a	1	–	1	–	–	–	–	–	–
	b	–	–	–	–	–	–	–	–	–

**Noch: 12. Abgeschlossene Habilitationen in den Berichtsjahren 1997 – 2007  
nach Fächergruppen und Hochschulen\*)**

Jahr a = Insgesamt b = weiblich		Habilitationen								
		insgesamt	darunter in der Fächergruppe							
			Sprach- und Kultur- wissenschaften	Sport	Rechts-, Wirtschafts- und Sozial- wissenschaften	Mathematik, Naturwissen- schaften	Human- medizin/ Gesundheits- wissenschaften <sup>1)</sup>	Agrar-, Forst-und Ernährungs- wissenschaften	Ingenieur- wissen- schaften	Kunst, Kunst- wissenschaft
<b>Universität Münster</b>										
1997	a	54	12	–	4	7	30	–	–	1
	b	7	1	–	1	–	5	–	–	–
1998	a	60	14	1	9	8	28	–	–	–
	b	4	3	–	–	1	–	–	–	–
1999	a	61	16	–	12	9	21	1	–	2
	b	12	4	–	2	3	2	1	–	–
2000	a	60	14	–	9	14	23	–	–	–
	b	12	5	–	2	3	2	–	–	–
2001	a	63	15	1	5	10	32	–	–	–
	b	9	5	–	1	1	2	–	–	–
2002	a	60	14	1	4	10	31	–	–	–
	b	10	5	–	–	–	5	–	–	–
2003	a	59	11	–	5	10	33	–	–	–
	b	14	2	–	1	2	9	–	–	–
2004	a	64	16	–	4	11	31	–	–	2
	b	9	1	–	1	1	6	–	–	–
2005	a	57	15	1	6	7	28	–	–	–
	b	10	4	–	2	–	4	–	–	–
2006	a	64	18	–	2	7	35	–	–	2
	b	12	3	–	–	–	8	–	–	1
2007	a	57	12	1	4	9	31	–	–	–
	b	12	4	–	2	–	6	–	–	–
<b>Universität Paderborn</b>										
1997	a	6	1	–	–	4	–	–	1	–
	b	1	–	–	–	1	–	–	–	–
1998	a	8	3	1	1	2	–	–	1	–
	b	1	–	1	–	–	–	–	–	–
1999	a	7	1	–	–	4	–	–	2	–
	b	1	1	–	–	–	–	–	–	–
2000	a	12	2	2	3	4	–	–	1	–
	b	–	–	–	–	–	–	–	–	–
2001	a	8	2	–	–	2	–	–	3	1
	b	1	1	–	–	–	–	–	–	–
2002	a	11	1	–	3	5	–	–	2	–
	b	3	–	–	2	–	–	–	1	–
2003	a	12	2	–	4	5	–	–	1	–
	b	3	2	–	1	–	–	–	–	–
2004	a	4	2	–	–	1	–	–	1	–
	b	–	–	–	–	–	–	–	–	–

Noch: **12. Abgeschlossene Habilitationen in den Berichtsjahren 1997 – 2007  
nach Fächergruppen und Hochschulen\*)**

Jahr a = Insgesamt b = weiblich	Habilitationen									
	insgesamt	darunter in der Fächergruppe								
		Sprach- und Kultur- wissenschaften	Sport	Rechts-, Wirtschafts- und Sozial- wissenschaften	Mathematik, Naturwissen- schaften	Human- medizin/ Gesundheits- wissenschaften <sup>1)</sup>	Agrar-, Forst-und Ernährungs- wissenschaften	Ingenieur- wissen- schaften	Kunst, Kunst- wissenschaft	
<b>noch: Universität Paderborn</b>										
2005	a	3	2	–	–	–	–	–	1	–
	b	2	2	–	–	–	–	–	–	–
2006	a	6	2	–	2	2	–	–	–	–
	b	2	2	–	–	–	–	–	–	–
2007	a	4	2	–	–	–	–	–	2	–
	b	3	2	–	–	–	–	–	1	–
<b>Universität Siegen</b>										
1997	a	10	5	–	–	5	–	–	–	–
	b	2	1	–	–	1	–	–	–	–
1998	a	11	9	–	–	1	–	–	1	–
	b	1	1	–	–	–	–	–	–	–
1999	a	7	4	–	–	3	–	–	–	–
	b	2	2	–	–	–	–	–	–	–
2000	a	6	–	–	2	2	–	–	2	–
	b	–	–	–	–	–	–	–	–	–
2001	a	6	2	–	2	–	–	–	2	–
	b	2	1	–	–	–	–	–	1	–
2002	a	8	2	–	2	2	–	–	1	1
	b	2	1	–	–	–	–	–	–	1
2003	a	8	3	–	3	–	–	–	2	–
	b	1	1	–	–	–	–	–	–	–
2004	a	7	2	–	2	1	–	–	2	–
	b	2	2	–	–	–	–	–	–	–
2005	a	4	2	–	–	–	–	–	1	1
	b	1	–	–	–	–	–	–	–	1
2006	a	7	3	–	2	–	–	–	1	1
	b	4	2	–	1	–	–	–	–	1
2007	a	5	4	–	–	1	–	–	–	–
	b	2	2	–	–	–	–	–	–	–
<b>Universität Wuppertal</b>										
1997	a	8	2	–	–	3	–	–	2	1
	b	–	–	–	–	–	–	–	–	–
1998	a	4	–	–	–	3	–	–	–	1
	b	–	–	–	–	–	–	–	–	–
1999	a	10	1	–	5	3	–	–	–	1
	b	2	1	–	1	–	–	–	–	–
2000	a	9	3	1	–	1	–	–	4	–
	b	1	–	–	–	1	–	–	–	–

**Noch: 12. Abgeschlossene Habilitationen in den Berichtsjahren 1997 – 2007  
nach Fächergruppen und Hochschulen\*)**

Jahr a = Insgesamt b = weiblich	Habilitationen									
	insgesamt	darunter in der Fächergruppe								
		Sprach- und Kultur- wissen- schaften	Sport	Rechts-, Wirtschafts- und Sozial- wissen- schaften	Mathematik, Naturwissen- schaften	Human- medizin/ Gesundheits- wissen- schaften <sup>1)</sup>	Agrar-, Forst-und Ernährungs- wissen- schaften	Ingenieur- wissen- schaften	Kunst, Kunst- wissenschaft	

**noch: Universität Wuppertal**

2001	a	10	2	1	–	4	–	–	3	–
	b	1	1	–	–	–	–	–	–	–
2002	a	8	–	2	–	4	–	–	1	1
	b	1	–	–	–	–	–	–	1	–
2003	a	11	3	–	1	5	–	–	2	–
	b	1	1	–	–	–	–	–	–	–
2004	a	8	–	2	–	5	–	–	1	–
	b	–	–	–	–	–	–	–	–	–
2005	a	10	4	–	2	2	–	–	1	1
	b	–	1	–	–	–	–	–	–	–
2006	a	6	3	–	1	–	–	–	2	–
	b	2	2	–	–	–	–	–	–	–
2007	a	5	1	–	–	2	–	–	2	–
	b	1	1	–	–	–	–	–	–	–

**Private wissenschaftliche Hochschule Witten-Herdecke**

1997	a	9	–	–	–	3	6	–	–	–
	b	2	–	–	–	1	1	–	–	–
1998	a	6	–	–	–	–	6	–	–	–
	b	2	–	–	–	–	2	–	–	–
1999	a	6	–	–	1	–	5	–	–	–
	b	1	–	–	–	–	1	–	–	–
2000	a	6	–	–	–	1	5	–	–	–
	b	1	–	–	–	–	1	–	–	–
2001	a	14	–	–	–	2	12	–	–	–
	b	1	–	–	–	–	1	–	–	–
2002	a	5	–	–	–	–	4	–	–	1
	b	–	–	–	–	–	–	–	–	–
2003	a	4	–	–	–	1	3	–	–	–
	b	3	–	–	–	1	2	–	–	–
2004	a	8	–	–	–	–	8	–	–	–
	b	–	–	–	–	–	–	–	–	–
2005	a	10	–	–	1	–	9	–	–	–
	b	1	–	–	–	–	1	–	–	–
2006	a	10	–	–	–	3	7	–	–	–
	b	1	–	–	–	1	–	–	–	–
2007	a	8	2	–	2	–	4	–	–	–
	b	–	–	–	–	–	–	–	–	–

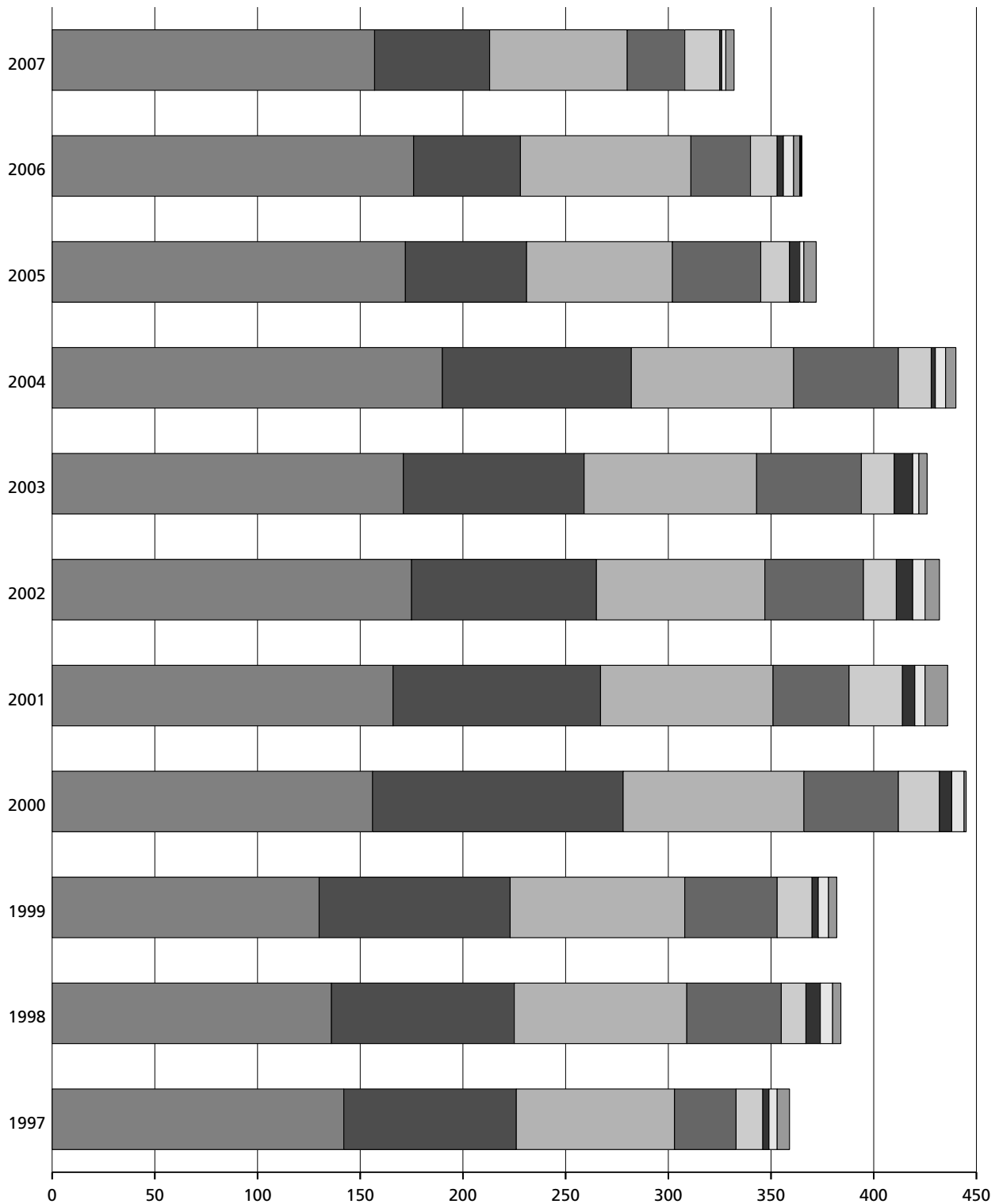
**Noch: 12. Abgeschlossene Habilitationen in den Berichtsjahren 1997 – 2007  
nach Fächergruppen und Hochschulen\*)**

Jahr a = Insgesamt b = weiblich	Habilitationen									
	insgesamt	darunter in der Fächergruppe								
		Sprach- und Kultur- wissen- schaften	Sport	Rechts-, Wirtschafts- und Sozial- wissen- schaften	Mathematik, Naturwissen- schaften	Human- medizin/ Gesundheits- wissen- schaften <sup>1)</sup>	Agrar-, Forst-und Ernährungs- wissen- schaften	Ingenieur- wissen- schaften	Kunst, Kunst- wissenschaft	
<b>Theologische Fakultät Paderborn (r.-k.)</b>										
2007	a	4	4	–	–	–	–	–	–	–
	b	–	–	–	–	–	–	–	–	–
<b>Kirchliche Hochschule Wuppertal/Bethel- Hochschule für Kirche und Diakonie</b>										
2006	a	3	3	–	–	–	–	–	–	–
	b	–	–	–	–	–	–	–	–	–
2007	a	2	2	–	–	–	–	–	–	–
	b	–	–	–	–	–	–	–	–	–
<b>Insgesamt</b>										
1997	a	359	77	4	30	84	142	3	13	6
	b	55	14	1	4	11	22	–	1	2
1998	a	384	84	6	46	89	136	7	12	4
	b	53	21	1	6	12	11	2	–	–
1999	a	382	85	5	45	93	130	3	17	4
	b	60	24	2	5	12	15	2	–	–
2000	a	445	88	6	46	122	156	6	20	1
	b	71	21	2	4	20	21	2	1	–
2001	a	436	84	5	37	101	166	6	26	11
	b	75	23	1	10	14	20	1	4	2
2002	a	432	82	6	48	90	175	8	16	7
	b	89	30	–	10	15	27	3	2	2
2003	a	426	84	3	51	88	171	9	16	4
	b	87	26	1	12	10	31	2	1	4
2004	a	440	79	5	51	92	190	2	16	5
	b	90	25	–	9	8	46	1	–	1
2005	a	372	71	2	43	59	172	5	14	6
	b	94	19	–	9	11	47	2	2	4
2006	a	365	83	5	29	52	176	3	13	3
	b	74	23	3	6	13	26	–	–	2
2007	a	332	67	2	28	56	157	1	17	4
	b	69	23	–	5	10	26	–	4	1



**Habilitationen nach Fächergruppen im Zeitverlauf von 1997 – 2007**

- |  |   |
|--|---|
|  Humanmedizin/Gesundheitswissenschaften         |  Ingenieurwissenschaften                     |
|  Mathematik, Naturwissenschaften                |  Agrar-, Forst- und Ernährungswissenschaften |
|  Sprach- und Kulturwissenschaften               |  Sport                                       |
|  Rechts-, Wirtschafts- und Sozialwissenschaften |  Kunst, Kunstwissenschaft                    |
|  |  Veterinärmedizin                            |



Grafik: IT.NRW

**13. Abgeschlossene Habilitationen in den Berichtsjahren 1997 – 2007  
nach Fächergruppen und Lehr- und Forschungsbereichen\*)**

Lehr- und Forschungsbereich a = Insgesamt b = weiblich	Berichtsjahr											
	1997	1998	1999	2000	2001	2002	2003	2004	2005	2006	2007	
<b>Sprach- und Kulturwissenschaften</b>												
Sprach- und Kulturwissenschaften allgemein	a	–	–	–	2	–	–	1	1	1	–	–
	b	–	–	–	1	–	–	1	–	–	–	–
Evangelische Theologie	a	3	4	7	10	7	6	3	7	5	11	11
	b	–	–	–	4	1	1	1	1	–	1	1
Katholische Theologie	a	10	8	6	6	8	5	9	2	5	6	3
	b	3	–	–	1	2	–	1	–	1	1	–
Philosophie	a	5	4	8	8	10	11	7	9	5	2	4
	b	–	–	–	1	3	4	1	4	1	–	–
Geschichte	a	13	15	15	15	16	14	13	24	6	4	7
	b	2	3	4	4	2	3	4	7	1	2	3
Bibliothekswesen, Dokumentation, Publizistik	a	2	5	3	–	2	–	–	2	2	–	–
	b	1	1	–	–	–	–	–	–	1	–	–
Allgemeine- und vergleichende Literatur- und Sprachwissenschaften	a	3	5	2	–	3	4	2	3	2	4	5
	b	–	1	2	–	2	3	–	1	–	3	3
Altphilologie (klassische Philologie)	a	2	2	3	2	1	3	1	2	1	2	4
	b	–	–	–	–	–	1	–	1	–	–	1
Germanistik (Deutsch, germanische Sprachen ohne Anglistik)	a	18	11	10	17	8	12	12	4	11	10	9
	b	4	6	4	4	3	5	4	2	4	4	3
Anglistik, Amerikanistik	a	1	5	8	5	4	5	5	2	3	3	2
	b	–	1	3	1	–	4	1	1	1	2	1
Romanistik	a	7	4	3	4	2	1	8	1	1	5	1
	b	2	1	1	1	2	1	5	1	1	3	1
Slawistik, Baltistik, Finno-Ugristik	a	–	–	–	–	1	3	–	1	–	–	1
	b	–	–	–	–	–	1	–	1	–	–	–
Sonstige außereuropäische Sprach- und Kulturwissenschaften	a	1	5	4	3	3	4	3	1	1	7	1
	b	1	3	2	1	1	3	–	–	–	1	–
Kulturwissenschaften i. e. S.	a	1	1	2	2	1	–	1	1	1	4	–
	b	–	–	1	–	1	–	1	–	–	1	–
Psychologie	a	6	6	8	7	8	5	8	12	15	16	9
	b	–	1	3	1	3	1	3	4	5	3	3
Erziehungswissenschaften	a	5	5	5	6	8	8	9	6	11	4	9
	b	1	2	3	2	3	3	4	2	4	1	7
Sonderpädagogik	a	–	4	1	1	2	1	2	1	1	5	1
	b	–	2	1	–	–	–	–	–	–	1	–
<b>Sprach- und Kulturwissenschaften zusammen</b>	<b>a</b>	<b>77</b>	<b>84</b>	<b>85</b>	<b>88</b>	<b>84</b>	<b>82</b>	<b>84</b>	<b>79</b>	<b>71</b>	<b>83</b>	<b>67</b>
	<b>b</b>	<b>14</b>	<b>21</b>	<b>24</b>	<b>21</b>	<b>23</b>	<b>30</b>	<b>26</b>	<b>25</b>	<b>19</b>	<b>23</b>	<b>23</b>
<b>Sport</b>												
Sport	a	4	6	5	6	5	6	3	5	2	5	2
	b	1	1	2	2	1	–	1	–	–	3	–
<b>Sport zusammen</b>	<b>a</b>	<b>4</b>	<b>6</b>	<b>5</b>	<b>6</b>	<b>5</b>	<b>6</b>	<b>3</b>	<b>5</b>	<b>2</b>	<b>5</b>	<b>2</b>
	<b>b</b>	<b>1</b>	<b>1</b>	<b>2</b>	<b>2</b>	<b>1</b>	<b>–</b>	<b>1</b>	<b>–</b>	<b>–</b>	<b>3</b>	<b>–</b>

\*) Aufgrund von veränderten Abgrenzungen bei der Datenerhebung weichen einzelne veröffentlichte Werte von den bisher veröffentlichten Werten geringfügig ab. – 1) Ab dem Berichtsjahr 2004 mit dem Zusatz „Gesundheitswissenschaften“.

**Noch: 13. Abgeschlossene Habilitationen in den Berichtsjahren 1997 – 2007  
nach Fächergruppen und Lehr- und Forschungsbereichen\*)**

Lehr- und Forschungsbereich a = Insgesamt b = weiblich		Berichtsjahr										
		1997	1998	1999	2000	2001	2002	2003	2004	2005	2006	2007
<b>Rechts-, Wirtschafts- und Sozialwissenschaften</b>												
Rechts-,Wirtschafts- und Sozialwissenschaften allgemein	a	–	–	–	1	–	2	–	–	–	–	4
	b	–	–	–	–	–	2	–	–	–	–	–
Politikwissenschaften	a	3	4	8	5	3	3	2	5	7	5	2
	b	1	1	–	–	–	1	–	1	1	1	1
Sozialwissenschaften	a	8	11	6	9	12	8	15	14	9	6	5
	b	2	2	2	2	5	3	6	3	1	1	–
Sozialwesen	a	–	–	1	–	–	–	–	–	–	–	–
	b	–	–	–	–	–	–	–	–	–	–	–
Rechtswissenschaften	a	7	16	13	12	14	10	11	12	9	7	4
	b	1	2	1	2	5	1	–	–	5	1	2
Verwaltungswissenschaften	a	–	–	–	–	–	–	–	–	18	–	–
	b	–	–	–	–	–	–	–	–	2	–	–
Wirtschaftswissenschaften	a	12	15	17	19	8	25	23	20	–	11	13
	b	–	1	2	–	–	3	6	5	–	3	2
<b>Rechts-, Wirtschafts- und Sozialwissenschaften zusammen</b>	<b>a</b>	<b>30</b>	<b>46</b>	<b>45</b>	<b>46</b>	<b>37</b>	<b>48</b>	<b>51</b>	<b>51</b>	<b>43</b>	<b>29</b>	<b>28</b>
	<b>b</b>	<b>4</b>	<b>6</b>	<b>5</b>	<b>4</b>	<b>10</b>	<b>10</b>	<b>12</b>	<b>9</b>	<b>9</b>	<b>6</b>	<b>5</b>
<b>Mathematik, Naturwissenschaften</b>												
Mathematik, Naturwissenschaften allgemein	a	–	1	1	–	–	1	2	–	–	–	–
	b	–	–	–	–	–	–	–	–	–	–	–
Mathematik	a	15	19r	18r	22	17	13r	13	18	15	9	9
	b	2	2	2	3	–	3	–	–	3	2	1
Informatik	a	7	4	9	5	8	9	10	7	2	5	6
	b	1	1	–	1	–	–	1	–	1	–	–
Physik, Astronomie	a	21	18	20	28	19	17	12	11	13	8	13
	b	1	1	2	2	2	–	–	1	1	2	1
Chemie	a	12	21	17	24	22	20	23	15	13	10	9
	b	1	2	4	5	4	3	1	1	2	3	2
Pharmazie	a	3	1	5	4	1	3	2	2	–	–	1
	b	–	–	–	1	–	1	–	1	–	–	1
Biologie	a	18	17	14	27	23	22	14	20	11	12	13
	b	6	5	1	7	6	7	6	4	2	5	5
Geowissenschaften (ohne Geografie)	a	2	5	7	8	5	3	10	12	3	2	–
	b	–	–	2	–	1	1	2	1	1	–	–
Geografie	a	6	3	2	4	6	2	2	7	2	6	5
	b	–	1	1	1	1	–	–	–	1	1	–
<b>Mathematik, Naturwissenschaften zusammen</b>	<b>a</b>	<b>84</b>	<b>89</b>	<b>93</b>	<b>122</b>	<b>101</b>	<b>90</b>	<b>88</b>	<b>92</b>	<b>59</b>	<b>52</b>	<b>56</b>
	<b>b</b>	<b>11</b>	<b>12</b>	<b>12</b>	<b>20</b>	<b>14</b>	<b>15</b>	<b>10</b>	<b>8</b>	<b>11</b>	<b>13</b>	<b>10</b>

Noch: **13. Abgeschlossene Habilitationen in den Berichtsjahren 1997 – 2007  
nach Fächergruppen und Lehr- und Forschungsbereichen\*)**

Lehr- und Forschungsbereich a = Insgesamt b = weiblich	Berichtsjahr										
	1997	1998	1999	2000	2001	2002	2003	2004	2005	2006	2007
<b>Humanmedizin/Gesundheitswissenschaften<sup>1)</sup></b>											
Gesundheitswissenschaften allgemein	a	–	–	–	–	–	–	–	1	4	–
	b	–	–	–	–	–	–	–	1	–	–
Humanmedizin allgemein	a	–	–	–	–	1	–	1	–	1	–
	b	–	–	–	–	–	–	–	–	–	–
Vorklinische Humanmedizin (einschl. Zahnmedizin)	a	19	14	13	21	21	17	17	8	10	7
	b	5	1	–	4	4	5	3	3	4	2
Klinisch-theoretische Humanmedizin (einschl. Zahnmedizin)	a	26	27	24	28	31	48	28	31	26	43
	b	7	2	9	8	5	8	7	9	14	10
Klinisch-praktische Humanmedizin (ohne Zahnmedizin)	a	93	92	87	103	109	107	119	147	129	118
	b	10	8	5	8	11	14	21	33	25	14
Zahnmedizin (klinisch-praktisch)	a	4	3	6	4	5	2	7	3	6	3
	b	–	–	1	1	–	–	–	1	3	–
<b>Humanmedizin/Gesundheits- wissenschaften zusammen</b>	<b>a</b>	<b>142</b>	<b>136</b>	<b>130</b>	<b>156</b>	<b>166</b>	<b>175</b>	<b>171</b>	<b>190</b>	<b>172</b>	<b>176</b>
	<b>b</b>	<b>22</b>	<b>11</b>	<b>15</b>	<b>21</b>	<b>20</b>	<b>27</b>	<b>31</b>	<b>46</b>	<b>47</b>	<b>26</b>
<b>Veterinärmedizin</b>											
Veterinärmedizin allgemein	a	–	–	–	–	–	–	–	–	–	1
	b	–	–	–	–	–	–	–	–	–	1
<b>Veterinärmedizin zusammen</b>	<b>a</b>	<b>–</b>	<b>–</b>	<b>–</b>	<b>–</b>	<b>–</b>	<b>–</b>	<b>–</b>	<b>–</b>	<b>–</b>	<b>1</b>
	<b>b</b>	<b>–</b>	<b>–</b>	<b>–</b>	<b>–</b>	<b>–</b>	<b>–</b>	<b>–</b>	<b>–</b>	<b>–</b>	<b>1</b>
<b>Agrar-, Forst- und Ernährungswissenschaften</b>											
Agrar-, Forst- und Ernährungs- wissenschaften allgemein	a	–	3	–	2	–	1	4	–	2	3
	b	–	2	–	–	–	1	1	–	1	–
Landespflege, Umweltgestaltung	a	–	1	–	1	–	–	–	–	–	–
	b	–	–	–	1	–	–	–	–	–	–
Agrarwissenschaften, Lebensmittel- und Getränketechnologie	a	2	2	2	2	5	5	5	1	3	–
	b	–	–	1	–	–	–	1	–	1	–
Ernährungs- und Haushalts- wissenschaften	a	1	1	1	1	1	2	–	1	–	–
	b	–	–	1	1	1	2	–	1	–	–
<b>Agrar-, Forst- und Ernährungs- wissenschaften zusammen</b>	<b>a</b>	<b>3</b>	<b>7</b>	<b>3</b>	<b>6</b>	<b>6</b>	<b>8</b>	<b>9</b>	<b>2</b>	<b>5</b>	<b>3</b>
	<b>b</b>	<b>–</b>	<b>2</b>	<b>2</b>	<b>2</b>	<b>1</b>	<b>3</b>	<b>2</b>	<b>1</b>	<b>2</b>	<b>–</b>
<b>Ingenieurwissenschaften</b>											
Ingenieurwissenschaften allgemein	a	1	–	1	3	–	2	3	–	–	4
	b	–	–	–	–	–	1	1	–	–	–
Bergbau, Hüttenwesen	a	3	4	2	–	–	–	–	1	2	–
	b	–	–	–	–	–	–	–	–	1	–
Maschinenbau/Verfahrenstechnik	a	2	3	9	12	14	8	7	11	8	5
	b	–	–	–	1	2	1	–	–	–	3
Elektrotechnik	a	1	2	–	3	6	6	3	2	2	2
	b	1	–	–	–	–	–	–	–	–	1

Noch: **13. Abgeschlossene Habilitationen in den Berichtsjahren 1997 – 2007**  
**nach Fächergruppen und Lehr- und Forschungsbereichen\*)**

Lehr- und Forschungsbereich a = Insgesamt b = weiblich	Berichtsjahr											
	1997	1998	1999	2000	2001	2002	2003	2004	2005	2006	2007	
<b>noch: Ingenieurwissenschaften</b>												
Verkehrstechnik, Nautik	a	–	–	–	1	–	–	–	–	–	–	–
	b	–	–	–	–	–	–	–	–	–	–	–
Architektur	a	2	1	–	–	–	–	–	–	–	–	–
	b	–	–	–	–	–	–	–	–	–	–	–
Raumplanung	a	–	1	–	–	2	–	3	–	1	–	–
	b	–	–	–	–	1	–	–	–	1	–	–
Bauingenieurwesen	a	4	1	3	1	3	–	–	2	1	1	2
	b	–	–	–	–	1	–	–	–	–	–	–
Vermessungswesen	a	–	–	2	–	1	–	–	–	–	1	1
	b	–	–	–	–	–	–	–	–	–	–	–
<b>Ingenieurwissenschaften zusammen</b>	<b>a</b>	<b>13</b>	<b>12</b>	<b>17</b>	<b>20</b>	<b>26</b>	<b>16</b>	<b>16</b>	<b>16</b>	<b>14</b>	<b>13</b>	<b>17</b>
	<b>b</b>	<b>1</b>	<b>–</b>	<b>–</b>	<b>1</b>	<b>4</b>	<b>2</b>	<b>1</b>	<b>–</b>	<b>2</b>	<b>–</b>	<b>4</b>
<b>Kunst, Kunstwissenschaft</b>												
Kunst, Kunstwissenschaft allgemein	a	2	3	1	1	3	2	3	4	3	3	2
	b	1	–	–	–	–	1	3	1	2	2	–
Gestaltung	a	1	–	1	–	1	1	–	–	1	–	–
	b	–	–	–	–	1	–	–	–	–	–	–
Darstellende Kunst, Film und Fernsehen, Theaterwissenschaften	a	–	–	–	–	1	2	–	–	–	–	1
	b	–	–	–	–	1	1	–	–	–	–	–
Musik, Musikwissenschaft	a	3	1	2	–	6	2	1	1	2	–	1
	b	1	–	–	–	–	–	1	–	2	–	1
<b>Kunst, Kunstwissenschaft zusammen</b>	<b>a</b>	<b>6</b>	<b>4</b>	<b>4</b>	<b>1</b>	<b>11</b>	<b>7</b>	<b>4</b>	<b>5</b>	<b>6</b>	<b>3</b>	<b>4</b>
	<b>b</b>	<b>2</b>	<b>–</b>	<b>–</b>	<b>–</b>	<b>2</b>	<b>2</b>	<b>4</b>	<b>1</b>	<b>4</b>	<b>2</b>	<b>1</b>
<b>Insgesamt</b>	<b>a</b>	<b>359</b>	<b>384</b>	<b>382</b>	<b>445</b>	<b>436</b>	<b>432</b>	<b>426</b>	<b>440</b>	<b>372</b>	<b>365</b>	<b>332</b>
	<b>b</b>	<b>55</b>	<b>53</b>	<b>60</b>	<b>71</b>	<b>75</b>	<b>89</b>	<b>87</b>	<b>90</b>	<b>94</b>	<b>74</b>	<b>69</b>

### 14. Habilitierte im Berichtsjahr 2007 nach Alter der Habilitierten und Fächergruppen

Fächergruppe a = Insgesamt b = männlich c = weiblich		Habilitierte									arithme- tisches Mittel
		ins- gesamt	davon im Alter von ... bis unter ... Jahren								
			unter 33	33 – 35	35 – 37	37 – 39	39 – 41	41 – 43	43 – 45	45 und mehr	
Sprach- und Kulturwissenschaften	a	67	3	1	8	12	14	11	8	10	40,4
	b	44	3	–	6	10	9	6	4	6	39,9
	c	23	–	1	2	2	5	5	4	4	41,3
Sport	a	2	–	–	–	–	1	–	1	–	41,5
	b	2	–	–	–	–	1	–	1	–	41,5
	c	–	–	–	–	–	–	–	–	–	–
Rechts-, Wirtschafts- und Sozialwissenschaften	a	28	1	3	6	7	3	4	3	1	38,3
	b	23	1	3	6	6	2	3	1	1	37,7
	c	5	–	–	–	1	1	1	2	–	41,0
Mathematik, Naturwissenschaften	a	56	1	3	18	12	10	7	3	2	38,1
	b	46	1	3	16	7	8	6	3	2	38,1
	c	10	–	–	2	5	2	1	–	–	38,0
Humanmedizin/ Gesundheits- wissenschaften	a	157	2	14	29	28	34	17	14	19	39,3
	b	131	2	14	25	23	28	13	13	13	39,0
	c	26	–	–	4	5	6	4	1	6	40,6
Agrar-, Forst- und Ernährungs- wissenschaften	a	1	–	–	–	–	–	–	–	1	48,0
	b	1	–	–	–	–	–	–	–	1	48,0
	c	–	–	–	–	–	–	–	–	–	–
Ingenieurwissenschaften	a	17	2	1	–	2	5	4	1	2	39,9
	b	13	1	–	–	1	5	4	–	2	40,9
	c	4	1	1	–	1	–	–	1	–	36,5
Kunst, Kunstwissenschaft	a	4	–	–	–	2	1	1	–	–	39,3
	b	3	–	–	–	2	–	1	–	–	39,0
	c	1	–	–	–	–	1	–	–	–	40,0
<b>Insgesamt</b>	<b>a</b>	<b>332</b>	<b>9</b>	<b>22</b>	<b>61</b>	<b>63</b>	<b>68</b>	<b>44</b>	<b>30</b>	<b>35</b>	<b>39,3</b>
	<b>b</b>	<b>263</b>	<b>8</b>	<b>20</b>	<b>53</b>	<b>49</b>	<b>53</b>	<b>33</b>	<b>22</b>	<b>25</b>	<b>39,0</b>
	<b>c</b>	<b>69</b>	<b>1</b>	<b>2</b>	<b>8</b>	<b>14</b>	<b>15</b>	<b>11</b>	<b>8</b>	<b>10</b>	<b>40,2</b>



## **Anhang**



## Hochschulen im Berichtsjahr 2007 nach Hochschularten und Trägerschaft

### Universitäten

#### Land

Technische Hochschule Aachen  
 Universität Bielefeld  
 Universität Bochum  
 Universität Bonn  
 Universität Dortmund  
 Universität Duisburg-Essen  
 Universität Düsseldorf  
 Fernuniversität Hagen  
 Universität Köln  
 Deutsche Sporthochschule Köln  
 Universität Münster  
 Universität Paderborn  
 Universität Siegen  
 Universität Wuppertal

#### Privat

Private wissenschaftliche Hochschule  
 Witten-Herdecke

### Theologische Hochschulen

#### Kirchlich

Hochschule für Kirchenmusik der evangelischen Kirche  
 von Westfalen, Herford  
 Kirchliche Hochschule Wuppertal/Bethel – Hochschule  
 für Kirche und Diakonie (ev.)  
 – in Bethel  
 – in Wuppertal  
 Philosophisch-Theologische Hochschule Münster (r.-k.)  
 Philosophisch-Theologische Hochschule  
 St. Augustin (r.-k.)  
 Theologische Fakultät Paderborn (r.-k.)

### Kunsthochschulen

#### Land

Folkwang-Hochschule Essen  
 – in Bochum  
 – in Essen  
 Hochschule für Musik Detmold  
 Hochschule für Musik Köln  
 – in Aachen  
 – in Köln  
 – in Wuppertal  
 Kunstakademie Düsseldorf  
 Kunstakademie Münster  
 Kunsthochschule für Medien Köln  
 Robert-Schumann-Hochschule Düsseldorf

### Noch: Kunsthochschulen

#### Privat

Alanus Hochschule, Alfter

### Fachhochschulen

#### Land

Fachhochschule Aachen  
 – in Aachen  
 – in Jülich  
 Fachhochschule Bielefeld  
 – in Bielefeld  
 – in Minden  
 Fachhochschule Bochum  
 Fachhochschule Bonn-Rhein-Sieg  
 – in Rheinbach  
 – in Sankt Augustin  
 Fachhochschule Dortmund  
 Fachhochschule Düsseldorf  
 Fachhochschule Gelsenkirchen  
 – in Bocholt  
 – in Gelsenkirchen  
 – in Recklinghausen  
 Fachhochschule Köln  
 – in Gummersbach  
 – in Köln  
 Fachhochschule Lippe und Höxter  
 – in Detmold  
 – in Höxter  
 – in Lemgo  
 Fachhochschule Münster  
 – in Münster  
 – in Steinfurt  
 Fachhochschule Niederrhein  
 – in Krefeld  
 – in Mönchengladbach  
 Fachhochschule Südwestfalen  
 – in Hagen  
 – in Iserlohn  
 – in Meschede  
 – in Soest

## Noch: Hochschulen im Berichtsjahr 2007 nach Hochschularten und Trägerschaft

### Noch: Fachhochschulen

#### Privat

Business and Information Technology School  
(BITS) Iserlohn  
Europa Fachhochschule Fresenius Idstein, Köln  
Europäische Fachhochschule (EUFH) Rhein/Erft  
Fachhochschule des Mittelstandes (FHM), Bielefeld  
Fachhochschule für Logistik und Wirtschaft, Hamm  
Private Fachhochschule für Ökonomie und  
Management Essen  
– in Dortmund  
– in Duisburg  
– in Düsseldorf  
– in Essen  
– in Gütersloh  
– in Köln  
– in Neuss  
– in Marl  
– in Siegen  
Hochschule der Sparkassen - Finanzgruppe, Bonn  
International School of Management (ISM), Dortmund  
Internationale Fachhochschule (IFH),  
Bad Honnef-Bonn  
Private Fachhochschule der Wirtschaft, Paderborn  
– in Bergisch-Gladbach  
– in Bielefeld  
– in Gütersloh  
– in Paderborn  
Private Rheinische Fachhochschule, Köln  
Private technische Fachhochschule (DMT), Bochum

#### Kirchlich

Evangelische Fachhochschule  
Rheinland-Westfalen-Lippe, Bochum  
Fachhochschule der Diakonie – Diaconia,  
Bielefeld-Bethel  
Katholische Fachhochschule Nordrhein-Westfalen  
– in Aachen  
– in Köln  
– in Münster  
– in Paderborn

### Verwaltungsfachhochschulen

#### Bund

Fachhochschule Bund für öffentliche Verwaltung  
– FB allgemeine innere Verwaltung, Brühl  
– FB Finanzen, Münster  
– FB öffentliche Sicherheit in Swisttal-Heimerzheim

#### Land

Fachhochschule für Finanzen NRW, Nordkirchen  
Fachhochschule für öffentliche Verwaltung NRW  
– in Bielefeld  
– in Duisburg  
– in Gelsenkirchen  
– in Hagen  
– in Köln  
– in Münster  
Fachhochschule für Rechtspflege NRW,  
Bad Münstereifel

## **Systematik der Fächergruppen, Lehr- und Forschungsbereiche (Personal- und Habilitationsstatistik; Stand: 2007; Bundessystematik)**

### **Sprach- und Kulturwissenschaften**

Sprach- und Kulturwissenschaften  
 allgemein  
 evangelische Theologie  
 katholische Theologie  
 Philosophie  
 Geschichte  
 Bibliothekswissenschaft, Dokumentation, Publizistik  
 allgemeine und vergleichende Literatur-  
 und Sprachwissenschaft  
 Altphilologie (klassische Philologie)  
 Germanistik (Deutsch, germanische  
 Sprachen ohne Anglistik)  
 Anglistik, Amerikanistik  
 Romanistik  
 Slawistik, Baltistik, Finno-  
 Ugristik  
 sonstige/außereuropäische Sprach-  
 und Kulturwissenschaften  
 Kulturwissenschaften i. e. S.  
 Psychologie  
 Erziehungswissenschaften  
 Sonderpädagogik

### **Sport**

Sport

### **Rechts-, Wirtschafts- und Sozialwissenschaften**

Rechts-, Wirtschafts- und Sozial-  
 wissenschaften allgemein  
 Regionalwissenschaften  
 (soweit nicht einzelnen Lehr- und  
 Forschungsbereichen oder anderen  
 Fächergruppen zuzuordnen)  
 Politikwissenschaften  
 Sozialwissenschaften  
 Sozialwesen  
 Rechtswissenschaften  
 Verwaltungswissenschaften  
 Wirtschaftswissenschaften  
 Wirtschaftsingenieurwesen

### **Mathematik, Naturwissenschaften**

Mathematik, Naturwissenschaften  
 allgemein  
 Mathematik  
 Informatik  
 Physik, Astronomie  
 Chemie  
 Pharmazie  
 Biologie  
 Geowissenschaften (ohne Geografie)  
 Geografie

### **Humanmedizin/Gesundheitswissenschaften**

Humanmedizin allgemein  
 Gesundheitswissenschaften allgemein  
 Vorklinische Humanmedizin  
 (einschl. Zahnmedizin)  
 Klinisch-theoretische Humanmedizin  
 (einschl. Zahnmedizin)  
 Klinisch-praktische Humanmedizin  
 (ohne Zahnmedizin)  
 Zahnmedizin (klinisch-praktisch)

### **Veterinärmedizin**

Veterinärmedizin allgemein  
 Vorklinische Veterinärmedizin  
 Klinisch-theoretische Veterinärmedizin  
 Klinisch-praktische Veterinärmedizin

### **Agrar-, Forst- und Ernährungswissenschaften**

Agrar-, Forst- und Ernährungs-  
 wissenschaften allgemein  
 Landespflanze, Umweltgestaltung  
 Agrarwissenschaften, Lebensmittel-  
 und Getränketechnologie  
 Forstwissenschaft, Holzwirtschaft  
 Ernährungs- und Haushalts-  
 wissenschaften

## Noch: **Systematik der Fächergruppen, Lehr- und Forschungsbereiche (Personal- und Habilitationsstatistik; Stand: 2007; Bundessystematik)**

### **Ingenieurwissenschaften**

Ingenieurwissenschaften allgemein  
 Bergbau, Hüttenwesen  
 Maschinenbau/Verfahrenstechnik  
 Elektrotechnik  
 Verkehrstechnik, Nautik  
 Architektur  
 Raumplanung  
 Bauingenieurwesen  
 Vermessungswesen

### **Kunst, Kunstwissenschaft**

Kunst, Kunstwissenschaft allgemein  
 Bildende Kunst  
 Gestaltung  
 Darstellende Kunst, Film und  
 Fernsehen, Theaterwissenschaft  
 Musik, Musikwissenschaft

### **Zentrale Einrichtungen**

#### **(ohne klinikspezifische Einrichtungen)**

Hochschule insgesamt  
 Zentrale Hochschulverwaltung  
 zentral verwaltete Hörsäle  
 und Lehrräume  
 Zentralbibliothek  
 Hochschulrechenzentrum  
 zentrale wissenschaftliche  
 Einrichtungen  
 zentrale Betriebs- und  
 Versorgungseinrichtungen  
 soziale Einrichtungen  
 übrige Ausbildungseinrichtungen  
 mit der Hochschule verbundene sowie  
 hochschulfremde Einrichtungen

#### **Zentrale Einrichtungen der Hoch- schulkliniken (nur Humanmedizin)**

Kliniken insgesamt, zentrale Dienste  
 Soziale Einrichtungen der Kliniken  
 übrige Ausbildungseinrichtungen der Kliniken  
 mit den Kliniken verbundene sowie  
 klinikfremde Einrichtungen

## **Systematik der Personalgruppen und Dienstbezeichnungen (Personalstatistik; Stand: 2007; Bundessystematik)**

### **Hauptberuflich tätiges wissenschaftliches und künstlerisches Personal**

#### **Professor(inn)en**

Universitätsprofessor(inn)en  
 Professor(inn)en an wissenschaftlichen Hochschulen  
 Professor(inn)en an Kunsthochschulen  
 Professor(inn)en an Fachhochschulen  
 Juniorprofessor(inn)en

#### **Dozent(inn)en und Assistent(inn)en**

Hochschuldozent(inn)en  
 Universitätsdozent(inn)en  
 Oberassistent(inn)en  
 Oberingenieure/-ingenieurinnen  
 Hochschulassistent(inn)en  
 wissenschaftliche und künstlerische Assistent(inn)en  
 Akademischer (Ober)Rat/(Ober)Rätin auf Zeit

#### **Wissenschaftliche und künstlerische Mitarbeiter/-innen**

Akademische Räte/Rätinnen, Oberräte/-rätinnen  
 und Direktor(inn)en  
 wissenschaftliche und künstlerische  
 Mitarbeiter/-innen im Angestelltenverhältnis

#### **Lehrkräfte für besondere Aufgaben**

Studienräte/-rätinnen, Studiendirektor(inn)en  
 im Hochschuldienst  
 Fachlehrer/-innen, technische(r) Lehrer/-innen  
 Lektor(inn)en  
 sonstige Lehrkräfte für besondere Aufgaben

### **Nebenberuflich tätiges wissenschaftliches und künstlerisches Personal**

#### **Gastprofessor(inn)en, Emeriti**

Gastprofessor(inn)en  
 Emeriti, Professor(inn)en im Ruhestand

#### **Lehrbeauftragte**

Lehrbeauftragte  
 Honorarprofessor(inn)en  
 Privatdozent(inn)en, außerplanmäßige  
 Professor(inn)en

#### **Wissenschaftliche Hilfskräfte**

wissenschaftliche Hilfskräfte  
 Tutor(inn)en  
 studentische Hilfskräfte

#### **Hauptberuflich tätiges Verwaltungs-, technisches und sonstiges Personal**

Verwaltungspersonal  
 Bibliothekspersonal  
 technisches Personal  
 sonstiges Personal  
 Pflegepersonal  
 Auszubildende  
 Praktikant(inn)en

#### **Nebenberuflich tätiges Verwaltungs-, technisches und sonstiges Personal**

sonstige Hilfskräfte

## **Weitere Veröffentlichungen aus dem Bereich Hochschulen**

### **Hochschulen in Nordrhein-Westfalen – Statistik kompakt**

Inhalt: Diese Broschüre enthält Informationen rund um das Hochschulwesen in NRW. Die Ergebnisse werden in Textform beschrieben und grafisch sowie tabellarisch aufgearbeitet.

Bestell-Nr. Z20

### **Hochschulen in Nordrhein-Westfalen im Wintersemester**

Inhalt: Der Beitrag enthält Angaben über Studierende und Abschlussprüfungen an Hochschulen in NRW als Zeitreihen und als Strukturergebnisse. Die Erscheinungsfolge für diese Publikation ist jährlich.

Bestell-Nr. B30

### **Studierende an den Hochschulen in Nordrhein-Westfalen im Wintersemester**

Inhalt: Der Bericht enthält Angaben über Studierende und Studienanfänger an den Hochschulen in NRW. In den Tabellen werden die Ergebnisse nach Hochschularten und Hochschulen, nach 1. Studienfach und 1. Studiengang sowie nach Herkunftsland der ausländischen Studierenden nachgewiesen. Die Erscheinungsfolge für diese Publikation ist jährlich.

Bestell-Nr. B31

### **Ausbildungsförderung nach dem Bundesausbildungsförderungsgesetz (BAföG) in Nordrhein-Westfalen**

Inhalt: Die Veröffentlichung beinhaltet Angaben zu Geförderte und finanziellen Aufwand nach Umfang und Art der Förderung, Ausbildungsstätten, Bedarfsatzgruppen und Wohnverhältnissen. Die Erscheinungsfolge für die Publikation ist jährlich.

Bestell-Nr. B29

Weitere Auskünfte zu diesen Themen erhalten Sie unter folgender E-Mail-Adresse:

[hochschulstatistik@it.nrw.de](mailto:hochschulstatistik@it.nrw.de)