



Statistische Berichte

Diagnosestatistik in Nordrhein-Westfalen 2006



Diagnosestatistik in Nordrhein-Westfalen

2006

Das bisherige Landesamt für Datenverarbeitung und Statistik ist ab dem 01.01.2009 mit dem Namen „Information und Technik Nordrhein-Westfalen“ (IT.NRW) weiter in der Funktion als statistisches Landesamt für Nordrhein-Westfalen tätig.

Herausgegeben von
Information und Technik Nordrhein-Westfalen, Geschäftsbereich Statistik
Mauerstraße 51, 40476 Düsseldorf • Postfach 10 11 05, 40002 Düsseldorf
Telefon 0211 9449-01 • Telefax 0211 442006
Internet: <http://www.it.nrw.de>
E-Mail: poststelle@it.nrw.de

Erschienen im Januar 2009

Alle Statistischen Berichte finden Sie als PDF-Datei zum kostenlosen
Download in unserer Internet-Rubrik „Publikationsservice“.

© Information und Technik NRW, Düsseldorf, 2009
Vervielfältigung und Verbreitung, auch auszugsweise, mit Quellenangabe
gestattet.

Inhalt

	Seite
Vorbemerkungen	5
Begriffsbestimmungen	5
Hinweise zur Darstellung der Ergebnisse	7
Ergebnisse	7
Schlussbemerkung	11
Zuordnungen der kreisfreien Städte und Kreise des Landes Nordrhein-Westfalen zu den Versorgungsgebieten	14
 Grafiken	
Aus Krankenhäusern entlassene vollstationäre Patientinnen und Patienten (ohne Stundenfälle) je 1 000 Einwohner 2006 nach Altersgruppen und Geschlecht	16
Durchschnittliche Verweildauer der vollstationären Patientinnen und Patienten in Krankenhäusern 2006 nach Geschlecht und Diagnosen	17
Aus Krankenhäusern entlassene oder verstorbene vollstationäre Patientinnen und Patienten (einschl. Stundenfällen) 2006 nach Diagnosen und Operationen	18
 Tabellenteil	
1. Entlassene oder verstorbene vollstationäre Patientinnen und Patienten (einschl. Stundenfällen) 2006 nach Altersgruppen und Diagnosen	
1.1 Aus Krankenhäusern	20
1.2 Aus Vorsorge- oder Rehabilitationseinrichtungen	32
2. Entlassene oder verstorbene vollstationäre Patientinnen und Patienten (ohne Stundenfälle) 2006 nach Altersgruppen, Verweildauer und Fachabteilungen	
2.1 Aus Krankenhäusern nach Diagnosen	44
2.2 Aus Vorsorge- oder Rehabilitationseinrichtungen	88
3. Vollstationär behandelte Kranke (ohne Stundenfälle) 2006 nach Einzugsgebieten	
3.1 In Krankenhäusern	90
3.2 In Vorsorge- oder Rehabilitationseinrichtungen	96
4. Entlassene oder verstorbene vollstationäre Patientinnen und Patienten (einschl. Stundenfällen) 2006 nach dem Wohnort sowie nach Altersgruppen, Geschlecht und Diagnosen	
4.1 Aus Krankenhäusern	97
4.2 Aus Vorsorge- oder Rehabilitationseinrichtungen	173

Zeichenerklärung

(nach DIN 55 301)

- 0 weniger als die Hälfte von 1 in der letzten besetzten Stelle, jedoch mehr als nichts
- nichts vorhanden (genau null)
- ... Angabe fällt später an
- () Aussagewert eingeschränkt, da der Wert Fehler aufweisen kann
- / keine Angabe, da Zahlenwert nicht sicher genug
- . Zahlenwert unbekannt oder geheim zu halten
- x Tabellenfach gesperrt, weil Aussage nicht sinnvoll

- p vorläufige Zahl
- r berichtigte Zahl
- s geschätzte Zahl

Vorbemerkungen

Ab dem Berichtsjahr 1993 wurde die Krankenhausstatistik um einen Diagnoseteil erweitert, der Ergebnisse für jede(n) aus vollstationärer Behandlung entlassene(n) oder verstorbene(n) Patientin bzw. Patienten umfasst.

Rechtsgrundlage für die Erhebung der Diagnose-daten ist die Krankenhausstatistik-Verordnung (KHStatV) in der für das Berichtsjahr gültigen Fassung. Sie gilt in Verbindung mit dem Bundesstatistikgesetz (BStatG).

Die Änderungen der KHStatV durch die Verordnung vom 13. August 2001 (BGBl. I S. 2135) sind, soweit sie die Diagnosedaten der Krankenhauspatientinnen und -patienten betreffen, am 1. Januar 2003 in Kraft getreten. Damit umfasst die Diagnosestatistik seitdem auch die Daten der Vorsorge- oder Rehabilitationseinrichtungen mit mehr als 100 Betten.

Grundlage für die Erhebung der Diagnosedaten sind die Angaben zu § 3 Nr. 14 KHStatV. Die Auskunftspflicht ergibt sich aus § 6 KHStatV in Verbindung mit § 15 BStatG. Danach sind die Träger der Krankenhäuser, und ab 2003 auch die Träger der Vorsorge- oder Rehabilitationseinrichtungen hinsichtlich der Angaben zur Diagnosestatistik auskunftspflichtig.

Bei den Diagnosedaten der Patientinnen und Patienten in Vorsorge- oder Rehabilitationseinrichtungen handelt es sich um eine jährliche Teilerhebung. Befragt werden alle Vorsorge- oder Rehabilitationseinrichtungen mit mehr als 100 Betten. Diese machen Angaben über alle Patientinnen und Patienten, die im Berichtsjahr aus der vollstationären Behandlung der Einrichtung entlassen wurden. Durch die Begrenzung der Erhebung auf Einrichtungen mit mehr als 100 Betten soll der zusätzliche Erhebungsaufwand durch die Novellierung der Krankenhausstatistik begrenzt werden, da hierdurch auf die aufwendige Einbeziehung sehr kleiner Einrichtungen verzichtet wird [Begründung zur Ersten Verordnung zur Änderung der Krankenhausstatistik-Verordnung vom 13. August 2001, BR-Drucks. Nr. 270/01 vom 6. April 2001].

Die Diagnosestatistik der Krankenhäuser enthält allein in Nordrhein-Westfalen jährlich Informationen von knapp 4 Millionen Patientinnen und Patienten zur Hauptdiagnose, zum Geschlecht, zum Alter, zur Verweildauer, zur Fachabteilung, zu Operationen und zum Wohn- bzw. Behandlungsort sowie zu Sterbefällen.

Die Diagnosestatistik der Vorsorge- oder Rehabilitationseinrichtungen umfasst in Nordrhein-Westfalen jährlich Informationen von knapp 189 Tausend Patientinnen und Patienten zur Hauptdiagnose, zum

Geschlecht, zum Alter, zur Verweildauer, zur Fachabteilung, zum Wohn- bzw. Behandlungsort sowie zu Sterbefällen.

Aus der Kombination dieser Merkmale ergeben sich in Verbindung mit den Grund- und Kostendaten Informationen über die Struktur der stationären Versorgung, krankheitsbezogene Kostenentwicklungen und andere für die Krankenhausplanung wichtige Aspekte. Unter diesem Blickwinkel, der in diesem Bericht nicht weiter verfolgt wird, liefert die Diagnosestatistik eine Basis für gesundheitspolitische Entscheidungen.

Die Bedeutung der auf die Wohnorte der Patientinnen und Patienten bezogenen Auswertungsdimension wird deutlich, wenn man den Informationsstand zur Gesundheit der Bevölkerung, der sich aus der Diagnosestatistik ergibt, mit dem früheren System der Gesundheitsstatistiken vergleicht. Dieses lieferte zwar detaillierte Angaben zur Mortalität, beschränkte sich aber im Bereich der Morbidität auf wenige Informationen aus der Statistik der meldepflichtigen Krankheiten und Geschäftsstatistiken der Gesundheitsämter. Obwohl nachstationäre, teilstationäre und ambulante Behandlungen in der Diagnosestatistik nicht nachgewiesen werden, liefert sie doch einen umfassenden Einblick über den Gesundheitszustand der Bevölkerung.

Begriffsbestimmungen

Krankenhaus

In die Erhebung sind alle Krankenhäuser mit Ausnahme der reinen Tages- bzw. Nachtkliniken, der Krankenhäuser im Straf- und Maßregelvollzug sowie der Polizeikrankenhäuser einbezogen.

Krankenhäuser im Sinne dieser Erhebung sind Einrichtungen, die gemäß § 107 Abs. 1 Sozialgesetzbuch V. Buch (SGB V)

- der Krankenhausbehandlung oder Geburtshilfe dienen,
- fachlich-medizinisch unter ständiger ärztlicher Leitung stehen, über ausreichende, ihrem Versorgungsauftrag entsprechende diagnostische und therapeutische Möglichkeiten verfügen und nach wissenschaftlich anerkannten Methoden arbeiten,
- mit Hilfe von jederzeit verfügbarem ärztlichen Pflege-, Funktions- und medizinisch-technischem Personal darauf eingerichtet sind, vorwiegend durch ärztliche und pflegerische Hilfeleistung Krankheiten der Patientinnen und Patienten zu erkennen, zu heilen, ihre Verschlimmerung zu verhüten, Krankheitsbeschwerden zu lindern oder Geburtshilfe zu leisten,

und in denen

- die Patientinnen und Patienten untergebracht und gepflegt werden können.

Vorsorge- oder Rehabilitationseinrichtung

Vorsorge- oder Rehabilitationseinrichtungen im Sinne dieser Erhebung sind die Krankenhäuser nach § 2 Nr. 1 des Krankenhausfinanzierungsgesetzes (KHG) einschließlich der in den §§ 3 und 5 des KHG genannten Krankenhäuser und Einrichtungen, soweit sie zu den Vorsorge- oder Rehabilitationseinrichtungen nach § 107 Abs. 2 SGB V gehören. Nach dem umfassenden Krankenhausbegriff des § 2 Nr. 1 KHG handelt es sich demnach um Einrichtungen,

- in denen durch ärztliche und pflegerische Hilfeleistung der Gesundheitszustand der Patientinnen und Patienten nach einem ärztlichen Behandlungsplan vorwiegend durch Anwendung von Heilmitteln einschließlich Krankengymnastik, Bewegungstherapie, Sprachtherapie oder Arbeits- und Beschäftigungstherapie, ferner durch andere geeignete Hilfen, auch durch geistige und seelische Einwirkungen, verbessert und den Patienten bei der Entwicklung eigener Abwehr- und Heilungskräfte geholfen werden soll und
- in denen die zu versorgenden Personen untergebracht und gepflegt werden können.

Maßgeblich für die statistische Erfassung einer Einrichtung ist die Wirtschaftseinheit. Hierunter wird jede organisatorische Einheit verstanden, die unter einheitlicher Verwaltung steht und für die auf Grundlage der kaufmännischen Buchführung ein Jahresabschluss erstellt wird. Eine Vorsorge- oder Rehabilitationseinrichtung kann mehrere selbstständig geleitete Fachabteilungen oder Fachkliniken umfassen.

Die Erhebung erstreckt sich nur auf die Diagnosedaten der Patientinnen und Patienten in Vorsorge- oder Rehabilitationseinrichtungen mit mehr als 100 Betten.

Patientinnen und Patienten

Die Ergebnisse beinhalten Angaben für jede(n) aus vollstationärer Behandlung entlassene(n) Patientin bzw. Patienten. Die Angaben betreffen auch im Krankenhaus oder in einer Vorsorge- oder Rehabilitationseinrichtung verstorbene Personen. Nicht enthalten sind jedoch teilstationäre oder ambulant behandelte Patientinnen und Patienten. Mehrfach im Jahr vollstationär behandelte Patientinnen und Patienten werden mehrfach gezählt. Dies gilt auch für solche mit Urlaubsunterbrechungen, wenn für die Urlaubszeit keine Pflegesätze berechnet wurden. Verlegungen innerhalb eines Krankenhauses bleiben dagegen unberücksichtigt.

Hauptdiagnose

Als Hauptdiagnose ist die zum Zeitpunkt der Entlassung bekannte Diagnose angegeben, die hauptsächlich die Dauer der vollstationären Behandlung beeinflusst bzw. den größten Anteil an medizinischen Leistungen verursacht hat. Sie ist entsprechend der dreistelligen ICD-Klassifikation (10. Revision) codiert.

Alter

Das Alter der Patientinnen und Patienten wird in Verbindung mit Geburtsmonat und -jahr zum Zeitpunkt des Beginns der Krankenhausbehandlung bestimmt.

Operation im Zusammenhang mit der Hauptdiagnose

Als Operation wird ein selbstständiger ärztlicher therapeutischer und/oder diagnostischer Eingriff verstanden, der im OP-Saal oder unter OP-Bedingungen vorgenommen wurde. Bei den Vorsorge- oder Rehabilitationseinrichtungen wird kein OP-Merkmal erfasst.

Sterbefälle

Verstorbene Patientinnen und Patienten werden nur dann nachgewiesen, wenn sie noch während des Krankenhausaufenthaltes verstorben sind.

Stundenfälle

Als Stundenfälle bezeichnet man Patientinnen und Patienten, die bereits am Aufnahmetag entweder wieder aus dem Krankenhaus entlassen oder in ein anderes Krankenhaus verlegt wurden bzw., die am Aufnahmetag verstarben.

Wohnort

Als Wohnort wird die Gemeinde bezeichnet, in der die Patientin bzw. der Patient seinen ständigen Wohnsitz hat.

Verweildauer

Die Verweildauer einzelner Patientinnen und Patienten wird aus der Differenz zwischen Aufnahme- und Entlassungstag einschließlich der genannten Tage in vollen Tagen errechnet. Die mittlere Verweildauer einer Gruppe von Patientinnen und Patienten ist das arithmetische Mittel der einzelnen Verweildauern.

Hinweise zur Darstellung der Ergebnisse

In den Texttabellen auf S. 10 und S. 12 f. werden die Ergebnisse in der Umrechnung auf je 1 000 Einwohner der merkmalsgleichen Bevölkerungsgruppe dargestellt, da die im Tabellenteil enthaltenen Fallzahlen in der Gliederung nach Alter oder nach dem Wohnort der Patientinnen und Patienten in hohem Maße von den jeweiligen Bevölkerungszahlen abhängig sind. Außerdem ist bei der Betrachtung von Häufigkeitsverteilungen auf die einzelnen Hauptdiagnosen zu beachten, dass einzelne Hauptdiagnosen eng umrissene Krankheitsbilder beinhalten, während sich hinter anderen ICD-Schlüsseln mehrere und zum Teil sehr unterschiedliche Erkrankungen verbergen. Dies gilt vor allem für Positionen, in denen aus einer Gruppe von Erkrankungen alle sonstigen zusammengefasst sind.

Im Tabellenteil enthalten die Tabellen 1.1 und 1.2 die Anzahl aller in Krankenhäusern sowie in Vorsorge- oder Rehabilitationseinrichtungen behandelten Patientinnen und Patienten einschließlich der Stunden- und Sterbefälle. Grundlage für die Darstellung bildet die Gesamtheit aller Krankenhäuser bzw. jener Vorsorge- oder Rehabilitationseinrichtungen mit mehr als 100 Betten in Nordrhein-Westfalen. Die Aggregation der Einzeldaten erfolgt nach ICD-Kapiteln und ICD-Gruppen. Sämtliche Tabellen können wahlweise behandlungsort- oder wohnortbezogen zur Verfügung gestellt werden.

Tabelle 2.1 wird ab dem Jahr 2000 nach Fachabteilungen und ICD-Kapiteln sowie nach Altersgruppen ausgewiesen. Da hier das Merkmal „Verweildauer“ enthalten ist, wurden die 102 305 Stundenfälle hier nicht berücksichtigt, die 94 019 Sterbefälle sind jedoch enthalten. Grundlage für die Darstellung ist die Gesamtheit aller Krankenhäuser in NRW. Die Tabelle kann auf Wunsch auch wohnortbezogen erstellt werden. Die in dieser Tabelle enthaltenen Angaben zur Verweildauer enthalten hinsichtlich der Diagnosen eine hauptgruppenübergreifende, thematische Zusammenfassung. Wegen der nicht nachgewiesenen Standardabweichungen bleibt die starke Beeinflussung der Verweildauer durch einzelne Patientinnen und Patienten mit ungewöhnlich langen Aufenthalten unsichtbar. Bei der Interpretation der Ergebnisse ist grundsätzlich davon auszugehen, dass für die Mehrzahl der Patientenfälle bestimmter Gruppen eine deutlich kürzere Verweildauer anzunehmen ist. Hinsichtlich der Altersstruktur der Patientinnen und Patienten ist in vielen Diagnosegruppen erkennbar, dass abgesehen von den Säuglingen unter einem Jahr die mittlere Verweildauer mit wachsendem Alter stetig zunimmt.

Tabelle 2.2 ist nach Fachabteilungen und Altersgruppen ausgewiesen. Da auch hier das Merkmal „Verweildauer“ enthalten ist, wurden die 154 Stundenfälle hier nicht berücksichtigt, die 503 Sterbefälle sind jedoch enthalten. Grundlage für die Darstellung sind die Vorsorge- oder Rehabilitationseinrichtungen mit mehr als 100 Betten.

Tabelle 3.1 stellt die Einzugsgebiete innerhalb und außerhalb der Grenzen Nordrhein-Westfalens sowie die Wanderungsbewegungen dar. Auch hier sind keine Stundenfälle ausgewiesen. Folgende Aggregationsebenen werden unterschieden: die kreisfreien Städte, die Kreise, die Regierungsbezirke, das Land NRW sowie angrenzende Bundesländer, das übrige Bundesgebiet und das Ausland.

Bei der Tabelle 3.2 wird aus Gründen des Datenschutzes lediglich bis auf die Regierungsbezirksebene veröffentlicht.

Tabelle 4.1 ist als einzige Anhangtabelle standardmäßig wohnortbezogen dargestellt. Folgende Aggregationsebenen werden unterschieden: die kreisfreien Städte, die Kreise, die Regierungsbezirke, die Ebene der Versorgungsgebiete sowie das Land NRW. Hier wurden alle in Nordrhein-Westfalen wohnenden Patientinnen und Patienten einschließlich der Stunden- und Sterbefälle zur Darstellung der Ergebnisse herangezogen. Die Differenzierung erfolgt nach Geschlecht und Altersgruppen.

Bei der Tabelle 4.2 wird aus Gründen des Datenschutzes auf die Darstellung der Ergebnisse für kreisfreie Städte und Kreise verzichtet.

Ergebnisse

Bestimmte infektiöse und parasitäre Krankheiten (ICD A00 – B99)

Die insgesamt 106 787 Patientinnen und Patienten dieser Hauptgruppe entsprechen einem Anteil von rund 2,7 % an der Gesamtheit aller Fälle. Am stärksten vertreten ist die Gruppe der infektiösen Darmkrankheiten (ICD A00 – A09) mit 52 630 Fällen.

Neubildungen (ICD C00 – D48)

Die insgesamt 425 266 Patientinnen und Patienten dieser Hauptgruppe entsprechen einem Anteil von rund 10,7 % an der Gesamtheit aller Fälle. Am stärksten vertreten ist die Gruppe der Patientinnen und Patienten mit bösartigen Neubildungen der Verdauungsorgane (ICD C15 – C26) mit 79 842 Fällen.

Top Ten der häufigsten Diagnosen bei Patientinnen im Alter von unter 20 Jahren im Jahr 2006		
ICD-10	Diagnose ¹⁾	Anzahl
J35	Chronische Krankheiten der Gaumen- und Rachenmandeln	12 292
S06	Intrakranielle Verletzung	7 792
A09	Diarrhoe und Gastroenteritis, vermutlich infektiösen Ursprungs	7 388
K35	Akute Appendizitis	6 196
P07	Störungen im Zusammenhang mit kurzer Schwangerschaftsdauer und niedrigem Geburtsgewicht, anderenorts nicht klassifiziert	5 860
J18	Pneumonie, Erreger nicht näher bezeichnet	4 992
R10	Bauch- und Beckenschmerzen	4 743
A08	Virusbedingte und sonstige näher bezeichnete Darminfektionen	3 982
G40	Epilepsie	3 497
J20	Akute Bronchitis	3 306

1) ohne Lebendgeborene (ICD-Z38)

Top Ten der häufigsten Diagnosen bei Patienten im Alter von unter 20 Jahren im Jahr 2006		
ICD-10	Diagnose ¹⁾	Anzahl
J35	Chronische Krankheiten der Gaumen- und Rachenmandeln	11 514
S06	Intrakranielle Verletzung	10 328
A09	Diarrhoe und Gastroenteritis, vermutlich infektiösen Ursprungs	7 861
J18	Pneumonie, Erreger nicht näher bezeichnet	6 590
P07	Störungen im Zusammenhang mit kurzer Schwangerschaftsdauer und niedrigem Geburtsgewicht, anderenorts nicht klassifiziert	6 415
K35	Akute Appendizitis	5 629
J20	Akute Bronchitis	5 552
A08	Virusbedingte und sonstige näher bezeichnete Darminfektionen	4 650
G40	Epilepsie	4 001
S52	Fraktur des Unterarmes (S52)	3 793

1) ohne Lebendgeborene (ICD-Z38)

Top Ten der häufigsten Diagnosen bei Patientinnen im Alter von 20 bis 60 Jahren im Jahr 2006		
ICD-10	Diagnose ¹⁾	Anzahl
D25	Leiomyom des Uterus	18 110
K80	Cholelithiasis	16 122
C50	Bösartige Neubildung der Brustdrüse (Mamma)	15 935
F10	Psychische und Verhaltensstörungen durch Alkohol	14 116
M51	Sonstige Bandscheibenschäden	9 615
N83	Nichtentzündliche Krankheiten des Ovars, der Tuba uterina und des Lig. latum uteri	9 576
F32	Depressive Episode	9 540
E04	Sonstige nichttoxische Struma	8 994
I83	Varizen der unteren Extremitäten	8 443
S82	Fraktur des Unterschenkels, einschl. des oberen Sprunggelenkes	7 808

1) ohne Schwangerschaft, Geburt und Wochenbett (ICD O00 – O99)

Top Ten der häufigsten Diagnosen bei Patienten im Alter von 20 bis 60 Jahren im Jahr 2006		
ICD-10	Diagnose	Anzahl
F10	Psychische und Verhaltensstörungen durch Alkohol	42 133
G47	Schlafstörungen	18 170
I20	Angina pectoris	16 127
K40	Hernia inguinalis	14 850
N20	Nieren- und Ureterstein	14 240
F20	Schizophrenie	12 937
M51	Sonstige Bandscheibenschäden	12 338
I25	Chronische ischämische Herzkrankheit	11 539
I21	Akuter Myokardinfarkt	10 097
S82	Fraktur des Unterschenkels, einschl. des oberen Sprunggelenkes	9 261

Top Ten der häufigsten Diagnosen bei Patientinnen im Alter von über 60 Jahren im Jahr 2006		
ICD-10	Diagnose	Anzahl
I50	Herzinsuffizienz	35 216
I20	Angina pectoris	23 172
M17	Gonarthrose (Arthrose des Kniegelenkes)	22 037
S72	Fraktur des Femurs	21 791
I10	Essentielle (primäre) Hypertonie	21 418
I48	Vorhofflattern und Vorhofflimmern	19 963
I63	Hirninfrakt	19 562
C50	Bösartige Neubildung der Brustdrüse (Mamma)	17 753
M16	Koxarthrose (Arthrose des Hüftgelenkes)	16 958
E11	Nicht primär insulinabhängiger Diabetes mellitus (Typ-II-Diabetes)	15 245

Top Ten der häufigsten Diagnosen bei Patienten im Alter von über 60 Jahren im Jahr 2006		
ICD-10	Diagnose	Anzahl
I20	Angina pectoris	32 717
I50	Herzinsuffizienz	29 068
I25	Chronische ischämische Herzkrankheit	29 002
C34	Bösartige Neubildung der Bronchien und der Lunge	23 012
I21	Akuter Myokardinfarkt	19 148
J44	Sonstige chronische obstruktive Lungenkrankheit	18 710
I48	Vorhofflattern und Vorhofflimmern	17 424
J18	Pneumonie, Erreger nicht näher bezeichnet	16 545
I63	Hirninfrakt	16 532
C61	Bösartige Neubildung der Prostata	16 339

Krankheiten des Blutes und der blutbildenden Organe sowie bestimmte Störungen mit Beteiligung des Immunsystems (ICD D50 – D90)

Die insgesamt 26 953 Patientinnen und Patienten dieser Hauptgruppe entsprechen einem Anteil von rund 0,7 % an der Gesamtheit aller Fälle. Am stärksten vertreten ist die Gruppe der Patientinnen und Patienten mit alimentären Anämien (ICD D50 – D53) mit 8 998 Fällen.

Endokrine, Ernährungs- und Stoffwechselkrankheiten (ICD E00 – E90)

Die insgesamt 107 337 Patientinnen und Patienten dieser Hauptgruppe entsprechen einem Anteil von rund 2,7 % an der Gesamtheit aller Fälle. Am stärksten vertreten ist die Gruppe der Diabetiker (ICD E10 – E14) mit 46 997 Fällen.

Psychische und Verhaltensstörungen (ICD F00 – F99)

Die insgesamt 251 421 Patientinnen und Patienten dieser Hauptgruppe entsprechen einem Anteil von rund 6,3 % an der Gesamtheit aller Fälle. Am stärksten vertreten ist die Gruppe Psychische und Verhaltensstörungen durch psychotrope Substanzen (ICD F10 – F19) mit 94 109 Fällen.

Krankheiten des Nervensystems (ICD G00 – G99)

Die insgesamt 167 564 Patientinnen und Patienten dieser Hauptgruppe entsprechen einem Anteil von rund 4,2 % an der Gesamtheit aller Fälle. Am stärksten vertreten ist die Gruppe der Patientinnen und Patienten mit episodischen und paroxysmalen Krankheiten des Nervensystems (ICD G40 – G47) mit 104 154 Fällen.

Krankheiten des Auges und der Augenanhangsgebilde (H00 – H59)

Die insgesamt 67 285 Patientinnen und Patienten dieser Hauptgruppe entsprechen einem Anteil von rund 1,7 % an der Gesamtheit aller Fälle. Am stärksten vertreten ist die Gruppe der Patientinnen und Patienten mit Affektionen der Linse (ICD H25 – H28) mit 25 493 Fällen.

Krankheiten des Ohres und des Warzenfortsatzes (ICD H60 – H95)

Die insgesamt 32 370 Patientinnen und Patienten dieser Hauptgruppe entsprechen einem Anteil von rund 0,8 % an der Gesamtheit aller Fälle.

Krankheiten des Kreislaufsystems (ICD I00 – I99)

Die insgesamt 611 857 Patientinnen und Patienten dieser Hauptgruppe entsprechen einem Anteil von knapp 15,3 % an der Gesamtheit aller Fälle. Am stärksten vertreten ist die Gruppe der Patientinnen und Patienten mit ischämischen Herzkrankheiten (ICD I20 – I25) mit 183 543 Fällen.

Krankheiten des Atmungssystems (ICD J00 – J99)

Die insgesamt 250 545 Patientinnen und Patienten dieser Hauptgruppe entsprechen einem Anteil von knapp 6,3 % an der Gesamtheit aller Fälle. Am stärksten vertreten sind die sonstigen Krankheiten der oberen Atemwege (ICD J30 – J39) mit 73 103 Fällen.

Krankheiten des Verdauungssystems (ICD K00 – K93)

Die insgesamt 412 859 Patientinnen und Patienten dieser Hauptgruppe entsprechen einem Anteil von gut 10,3 % an der Gesamtheit aller Fälle. Am stärksten vertreten ist die Gruppe der sonstigen Krankheiten des Darmes (ICD K55 – K63) mit 100 486 Fällen.

Krankheiten der Haut und der Unterhaut (ICD L00 – L99)

Die insgesamt 56 042 Patientinnen und Patienten dieser Hauptgruppe entsprechen einem Anteil von 1,4 % an der Gesamtheit aller Fälle. Am stärksten vertreten sind Infektionen der Haut und der Unterhaut (ICD L00 – L08) mit 28 604 Fällen.

Krankheiten des Muskel-Skelett-Systems und des Bindegewebes (ICD M00 – M99)

Die insgesamt 339 674 Patientinnen und Patienten dieser Hauptgruppe entsprechen einem Anteil von 8,5 % an der Gesamtheit aller Fälle. Am stärksten vertreten ist die Gruppe der Arthropathien (ICD M00 – M25) mit 152 289 Fällen.

Krankheiten des Urogenitalsystems (ICD N00 – N99)

Die insgesamt 218 804 Patientinnen und Patienten dieser Hauptgruppe entsprechen einem Anteil von knapp 5,5 % an der Gesamtheit aller Fälle. Am stärksten vertreten ist die Gruppe der nichtentzündlichen Krankheiten des weiblichen Genitaltraktes (ICD N80 – N98) mit 49 406 Fällen.

Aus Krankenhäusern entlassene oder verstorbene vollstationäre Patient(inn)en* je 1 000 Einwohner) 2006 nach Altersgruppen, Geschlecht und Diagnosen**

Krankheitsart (Positionsnummer) ¹⁾²⁾ a = männlich b = weiblich	Patientinnen und Patienten je 1 000 Einwohner												
	ins- gesamt	davon im Alter von ... bis unter ... Jahr(en)											
		unter 1 ³⁾	1 – 5	5 – 15	15 – 25	25 – 35	35 – 40	40 – 45	45 – 55	55 – 65	65 – 75	75 und mehr	
Bestimmte infektiöse und parasitäre Krankheiten (A00 – B99)	a	5,7	55,0	23,1	5,2	3,1	2,8	2,6	2,6	3,0	4,3	7,4	15,2
	b	5,9	48,5	21,0	5,1	3,9	2,7	2,2	2,2	2,6	3,8	6,6	15,4
Neubildungen (C00 – D48)	a	22,7	5,2	3,1	2,2	2,5	3,4	4,5	6,8	15,4	43,1	75,6	88,5
	b	22,2	9,0	3,2	1,8	2,8	5,8	11,4	18,8	26,3	37,5	48,5	46,7
Krankheiten des Blutes und der blutbildenden Organe sowie bestimmte Störungen mit Beteiligung des Immunsystems (D50 – D90)	a	1,2	1,9	1,1	0,6	0,3	0,4	0,4	0,5	0,6	1,2	2,7	6,1
	b	1,7	1,3	0,9	0,6	0,6	0,5	0,6	0,8	0,9	1,3	2,7	7,0
Endokrine, Ernährungs- und Stoffwechselkrankheiten (E00 – E90)	a	4,7	3,7	1,7	1,9	1,3	1,3	1,8	2,3	3,7	7,1	11,4	18,5
	b	6,9	3,3	1,5	2,0	1,9	2,6	3,7	4,3	5,6	8,0	10,8	23,9
Psychische und Verhaltensstörungen (F00 – F99)	a	14,6	2,2	2,6	5,4	12,8	20,0	19,6	21,2	21,1	12,6	9,0	14,6
	b	12,1	1,7	1,6	4,3	12,5	12,1	13,5	14,9	15,5	11,1	10,4	18,0
Krankheiten des Nervensystems (G00 – G99)	a	10,1	8,9	4,4	3,6	3,0	4,0	6,0	7,7	11,4	16,3	20,8	27,4
	b	8,2	8,2	3,3	3,3	3,7	4,0	4,6	5,7	7,5	9,5	13,1	22,3
Krankheiten des Auges und der Augenanhangsgebilde (H00 – H59)	a	3,1	1,5	1,0	0,9	0,5	0,7	0,8	1,0	1,7	4,2	8,9	16,0
	b	4,1	1,3	0,9	0,9	0,6	0,7	0,8	0,9	1,6	4,0	9,5	18,4
Krankheiten des Ohres und des Warzenfortsatzes (H60 – H95)	a	1,7	3,4	2,2	1,2	0,8	1,0	1,2	1,4	1,9	2,5	2,7	2,7
	b	1,8	2,9	2,1	0,9	0,8	1,1	1,4	1,5	2,0	2,6	2,9	2,6
Krankheiten des Kreislaufsystems (I00 – I99)	a	36,1	3,0	0,8	1,5	2,4	4,3	7,6	12,4	28,1	63,0	112,7	167,0
	b	30,4	2,0	0,6	1,6	2,6	3,5	5,9	8,4	16,0	34,7	68,7	135,0
Krankheiten des Atmungssystems (J00 – J99)	a	15,3	82,4	44,1	12,2	7,6	7,3	6,9	6,8	7,8	14,3	25,6	51,7
	b	12,0	57,8	31,6	11,3	10,1	6,8	5,6	4,9	6,2	9,9	13,6	28,9
Krankheiten des Verdauungssystems (K00 – K93)	a	22,2	28,7	6,6	8,8	10,5	11,9	13,9	16,6	21,8	31,3	44,2	64,8
	b	22,8	14,1	4,6	9,0	16,6	12,8	12,9	14,4	18,9	26,2	36,5	60,2
Krankheiten der Haut und der Unterhaut (L00 – L99)	a	3,3	5,5	3,1	1,7	3,7	3,6	3,2	3,0	3,0	3,3	3,8	5,3
	b	2,9	4,7	2,6	1,5	2,8	2,4	2,2	2,2	2,4	2,9	3,4	6,0
Krankheiten des Muskel-Skelett-Systems und des Bindegewebes (M00 – M99)	a	15,9	0,6	1,7	2,7	5,2	8,0	11,8	14,6	19,8	28,0	33,3	33,6
	b	21,3	0,7	1,5	2,6	5,4	6,6	10,1	13,4	21,1	35,7	50,4	46,9
Krankheiten des Urogenitalsystems (N00 – N99)	a	10,2	11,1	3,0	2,4	3,2	5,2	5,7	6,4	7,9	13,7	24,7	37,6
	b	13,4	8,6	3,5	2,7	11,1	12,7	13,2	14,7	14,3	13,3	17,1	24,1
Schwangerschaft, Geburt und Wochenbett (O00 – O99)	b	22,0	–	–	0,1	46,0	109,1	48,1	8,8	0,2	–	–	–
Bestimmte Zustände, die ihren Ursprung in der Perinatalperiode haben (P00 – P96)	a	2,2	247,9	0	0	–	–	–	–	0	–	–	–
	b	1,7	216,2	0	0	–	–	–	–	–	–	–	–
Angeborene Fehlbildungen, Deformitäten und Chromosomenanomalien (Q00 – Q99)	a	1,4	44,4	8,8	2,7	0,9	0,5	0,4	0,4	0,4	0,4	0,3	0,2
	b	1,2	37,7	3,8	2,0	1,4	0,8	0,6	0,6	0,5	0,5	0,4	0,2
Symptome und abnorme klinische und Laborbefunde, die anderorts nicht klassifiziert sind (R00 – R99)	a	6,7	18,3	6,0	5,1	3,6	3,3	3,9	4,4	5,3	7,4	11,9	22,2
	b	7,9	19,5	5,2	6,0	7,2	4,6	4,1	4,5	5,4	7,1	10,0	21,7
Verletzungen, Vergiftungen und bestimmte andere Folgen äußerer Ursachen (S00 – T98)	a	19,2	26,6	19,2	16,4	21,8	15,9	14,5	15,4	16,2	18,0	22,7	40,1
	b	20,1	24,0	15,9	11,5	11,2	7,5	8,1	9,0	11,9	18,9	29,5	71,4
Faktoren, die den Gesundheitszustand beeinflussen und zur Inanspruchnahme des Gesundheitswesens führen (Z00 – Z99)	a	7,4	668,1	1,9	0,7	0,5	0,5	0,7	0,8	1,2	2,3	3,4	5,2
	b	7,0	694,5	1,6	0,5	0,7	1,0	1,0	1,0	1,3	1,8	2,3	3,4
Insgesamt	a	203,6	1 218,3	134,3	75,3	83,8	94,1	105,5	124,2	170,4	272,9	421,1	616,7
	b	225,6	1 156,0	105,6	67,6	142,0	197,2	150,0	131,0	160,2	228,5	336,4	552,3

*) ohne Stundenfälle sowie ohne Patient(inn)en mit unbekannter Krankenhaus-Verweildauer – **) mittlere Bevölkerung des Jahres 2006 der entsprechenden Altersgruppe – 1) Internationale statistische Klassifikation der Krankheiten und verwandter Gesundheitsprobleme 10. Revision (ICD-10) – 2) Die Krankheitsart U50 – U51 (Funktionseinschränkungen) kann wegen Geringfügigkeit (5 Patient(inn)en) vernachlässigt werden. – 3) einschl. der Lebendgeborenen

Schwangerschaft, Geburts- und Wochenbett (ICD O00 – O99)

Die insgesamt 211 773 Patientinnen dieser Hauptgruppe entsprechen einem Anteil von 5,3 % an der Gesamtheit aller Fälle. Am stärksten vertreten ist die Gruppe der Komplikationen bei Wehentätigkeit und Entbindung (ICD O60 – O75) mit 85 215 Fällen.

Bestimmte Zustände, die ihren Ursprung in der Perinatalperiode haben (ICD P00 – P96)

Die insgesamt 37 767 Patientinnen und Patienten dieser Hauptgruppe entsprechen einem Anteil von gut 0,9 % an der Gesamtheit aller Fälle. Am stärksten vertreten sind die Störungen im Zusammenhang mit Schwangerschaftsdauer und dem fetalen Wachstum (ICD P05 – P08) mit 16 149 Fällen.

Angeborene Fehlbildungen, Deformitäten und Chromosomenanomalien (ICD Q00 – Q99)

Die insgesamt 24 932 Patientinnen und Patienten dieser Hauptgruppe entsprechen einem Anteil von gut 0,6 % an der Gesamtheit aller Fälle.

Symptome und abnorme klinische und Laborbefunde, die anderenorts nicht klassifiziert sind (ICD R00 – R99)

Die insgesamt 139 657 Patientinnen und Patienten dieser Hauptgruppe entsprechen einem Anteil von 3,5 % an der Gesamtheit aller Fälle. Am stärksten vertreten sind Allgemeinsymptome (ICD R50 – R69) mit 51 360 Fällen.

Verletzungen, Vergiftungen und bestimmte andere Folgen äußerer Ursachen (ICD S00 – T98)

Die insgesamt 364 533 Patientinnen und Patienten dieser Hauptgruppe entsprechen einem Anteil von gut 9,1 % an der Gesamtheit aller Fälle. Am stärksten vertreten sind die Verletzungen des Kopfes (ICD S00 – S09) mit 65 084 Fällen.

Funktionseinschränkungen (ICD U50 – U51)

Die insgesamt 5 Patientinnen und Patienten dieser ab dem Berichtsjahr 2006 eingeführten Hauptgruppe können in der Relation zur Gesamtheit der Fälle vernachlässigt werden.

Faktoren, die den Gesundheitszustand beeinflussen und zur Inanspruchnahme des Gesundheitswesens führen (ICD Z00 – Z99)

Die insgesamt 135 708 Patientinnen und Patienten dieser Hauptgruppe entsprechen einem Anteil von 3,4 % an der Gesamtheit aller Fälle. Am stärksten vertreten ist die Gruppe der Personen, die das Gesundheitswesen im Zusammenhang mit Problemen der Reproduktion in Anspruch nehmen (ICD Z30 – Z39) mit 106 827 Fällen.

Einzugsgebiete und Wohnorte

Im Jahr 2006 wurden 3 886 834 Patientinnen und Patienten (ohne Stundenfälle) in den Krankenhäusern Nordrhein-Westfalens behandelt. Den größten Anteil bildeten mit 3 762 201 behandelten Kranken die Einwohnerinnen und Einwohner NRWs. Aus dem übrigen Deutschland ließen sich 112 867 Personen in NRW behandeln.

Zum Vergleich wurden im selben Jahr 114 820 in NRW wohnende Patientinnen und Patienten in den anderen Bundesländern behandelt. Das bedeutet, dass die Zahl der Abwanderungen nur knapp höher liegt als die Zahl der Zuwanderungen aus den übrigen Bundesländern.

Die Anzahl der ausländischen Patientinnen und Patienten, die in NRW stationär versorgt wurden, betrug 11 766. Die Zahl der in NRW Wohnenden, die sich im Ausland behandeln ließen, steht nicht zur Verfügung, da kein Datenaustausch jenseits der Landesgrenze vorgesehen ist.

Schlussbemerkung

In der Diagnosestatistik der Krankenhäuser wird aufgrund des Umfangs der Statistik und nur beschränkt möglicher Rückfragen bezüglich einzelner Patientinnen und Patienten eine vollautomatische Plausibilitätsprüfung durchgeführt, die noch nicht alle kritischen Abhängigkeiten der Merkmale untereinander berücksichtigt. Es werden jedoch ständig weitere Qualitätsverbesserungen vorgenommen.

Um dabei nicht alle seltenen, aber real vorkommenden Merkmalskombinationen aus den Ergebnissen zu eliminieren, sind bei allen Sachverhalten, die nicht auf logische Widersprüche zurückzuführen sind, vor der Einführung weiterer maschineller Korrekturen Begutachtungen aus medizinischer Sicht erforderlich. In diesem Punkt ist die Statistik auf Rückmeldungen von medizinisch geschulten Konsumenten angewiesen.

Aus Krankenhäusern entlassene oder verstorbene vollstationäre Patient(inn)en (einschl. Stundenfällen) je 1 000 Einwohner*) 2006 nach Altersgruppen, Geschlecht und Verwaltungsbezirken								
Verwaltungsbezirk a = männlich b = weiblich		Patientinnen und Patienten je 1 000 Einwohner						
		insgesamt	davon im Alter von ... bis unter ... Jahren					
			unter 15	15 – 25	25 – 40	40 – 65	65 – 75	75 und mehr
Kreisfreie Städte								
Düsseldorf	a	206,7	182,6	79,4	85,7	191,9	434,9	665,7
	b	222,0	155,3	130,1	157,7	169,6	326,4	564,9
Duisburg	a	226,4	191,9	93,8	108,2	208,3	439,3	637,8
	b	247,5	167,9	168,3	180,5	187,2	350,8	577,1
Essen	a	232,9	163,5	85,5	104,6	214,5	471,3	700,6
	b	252,4	147,0	144,8	179,8	192,1	355,8	606,3
Krefeld	a	201,0	157,7	93,5	106,4	179,7	384,9	582,6
	b	223,1	145,4	151,7	179,0	159,9	316,5	553,9
Mönchengladbach	a	211,2	181,6	94,5	108,9	201,2	400,3	593,4
	b	234,5	165,0	168,3	193,8	180,5	329,8	532,2
Mülheim an der Ruhr	a	241,6	156,7	90,3	115,6	223,3	456,2	644,3
	b	254,5	134,4	144,9	188,1	193,5	354,7	601,7
Oberhausen	a	241,1	173,8	96,0	121,8	228,5	486,1	698,9
	b	259,1	165,1	172,9	195,8	203,9	362,3	612,8
Remscheid	a	236,0	153,1	103,5	126,8	232,8	465,9	644,6
	b	262,7	138,5	191,5	218,5	208,5	369,0	604,3
Solingen	a	209,0	170,2	83,0	93,8	194,2	418,4	598,2
	b	223,8	144,1	144,8	181,4	170,9	326,8	504,0
Wuppertal	a	189,9	147,2	77,2	98,6	177,9	375,4	545,2
	b	217,1	137,1	148,2	170,1	163,8	297,4	513,0
Kreise								
Kleve	a	213,6	159,1	100,7	104,5	202,6	459,2	636,3
	b	228,5	137,3	156,0	195,7	183,4	352,9	535,1
Mettmann	a	214,3	146,1	90,8	97,6	194,1	429,3	649,4
	b	239,6	136,2	154,4	193,4	183,1	350,2	596,9
Rhein-Kreis Neuss	a	195,8	162,8	81,4	92,6	169,5	403,1	608,8
	b	207,4	143,7	128,1	174,4	155,4	302,4	532,1
Viersen	a	200,0	136,6	93,4	105,6	180,2	410,3	634,4
	b	220,5	123,6	135,7	181,2	174,9	333,9	561,8
Wesel	a	221,6	166,7	92,4	109,0	203,3	451,2	641,6
	b	236,8	146,4	152,1	192,2	187,0	359,1	565,2
Reg.-Bez. Düsseldorf	a	214,8	164,4	89,2	102,3	197,7	432,5	638,0
	b	233,8	146,5	150,1	181,4	179,4	338,6	566,8
Kreisfreie Städte								
Aachen	a	158,1	152,0	63,9	85,2	144,5	354,6	536,6
	b	200,8	137,1	113,8	170,8	152,9	313,5	484,0
Bonn	a	180,8	171,9	81,4	92,8	165,7	364,9	541,5
	b	204,9	147,9	122,3	172,9	144,9	300,8	514,7
Köln	a	190,5	189,5	77,2	95,0	178,8	375,2	595,6
	b	213,3	164,8	123,4	163,2	165,0	319,6	554,3
Leverkusen	a	196,9	156,7	82,1	93,9	175,9	382,3	560,9
	b	218,4	142,4	146,5	185,5	158,6	325,5	498,5
Kreise								
Aachen	a	201,9	145,4	91,2	101,3	191,8	402,7	593,6
	b	226,5	136,2	155,7	198,9	178,7	327,9	526,5
Düren	a	212,8	162,9	98,0	108,2	204,9	431,4	639,9
	b	230,1	149,5	156,9	187,4	177,4	357,2	558,9
Rhein-Erft-Kreis	a	187,5	158,0	78,0	89,0	170,1	381,4	582,8
	b	209,6	131,3	131,0	170,5	163,1	323,9	547,2
Euskirchen	a	206,3	154,2	96,0	106,8	197,0	411,1	590,7
	b	223,2	125,2	165,0	196,2	182,0	330,9	505,6
Heinsberg	a	191,2	144,3	86,2	93,5	178,3	410,4	582,0
	b	209,2	141,5	150,3	178,2	163,8	314,6	498,2
Oberbergischer Kreis	a	203,6	147,3	94,3	104,3	200,0	405,2	597,8
	b	219,7	131,6	145,9	181,6	173,9	318,4	540,8
Rhein.-Berg. Kreis	a	193,0	134,5	83,1	92,4	168,0	385,8	584,6
	b	215,5	120,1	128,8	198,8	161,6	319,2	529,5
Rhein-Sieg-Kreis	a	178,1	145,1	80,2	85,9	162,1	373,2	542,5
	b	196,5	129,9	124,8	169,5	154,9	292,1	502,1
Reg.-Bez. Köln	a	190,0	159,0	82,5	94,4	176,5	386,2	579,3
	b	212,2	140,8	134,1	175,5	163,8	318,1	527,7
Kreisfreie Städte								
Bottrop	a	233,9	187,6	87,9	109,5	220,3	463,0	696,8
	b	238,5	167,7	146,0	175,8	187,6	335,1	558,8
Gelsenkirchen	a	259,6	214,0	104,4	128,3	248,3	507,7	718,8
	b	294,5	197,8	202,4	213,8	225,0	410,6	661,8
Münster	a	189,3	177,1	80,4	90,9	179,8	407,3	620,5
	b	212,4	157,9	119,9	162,4	156,6	318,5	584,3

*) mittlere Bevölkerung des Jahres 2006 der entsprechenden Altersgruppe

Noch: Aus Krankenhäusern entlassene oder verstorbene vollstationäre Patient(inn)en (einschl. Stundenfällen) je 1 000 Einwohner*) 2006 nach Altersgruppen, Geschlecht und Verwaltungsbezirken								
Verwaltungsbezirk a = männlich b = weiblich	Patientinnen und Patienten je 1 000 Einwohner							
	insgesamt	davon im Alter von ... bis unter ... Jahren						75 und mehr
		unter 15	15 – 25	25 – 40	40 – 65	65 – 75		
Kreise								
Borken	a	196,1	154,1	85,9	92,5	191,1	454,5	649,9
	b	223,9	144,0	140,5	193,6	176,6	350,8	596,3
Coesfeld	a	200,6	152,9	86,4	92,5	194,0	456,0	671,4
	b	217,7	140,2	129,0	182,5	171,9	353,4	559,5
Recklinghausen	a	242,5	163,5	98,3	122,5	229,9	492,4	702,2
	b	265,8	149,5	169,8	204,0	210,4	390,3	637,9
Steinfurt	a	193,1	149,1	91,0	98,8	181,0	420,2	620,2
	b	220,0	140,7	149,8	191,5	162,4	336,7	566,7
Warendorf	a	210,1	145,0	89,6	95,0	198,4	479,5	707,0
	b	229,3	122,4	137,5	197,3	179,6	361,6	590,7
Reg.-Bez. Münster	a	216,3	163,0	91,5	104,9	206,5	463,5	675,1
	b	240,4	148,9	151,3	192,2	186,4	363,1	604,7
Kreisfreie Stadt								
Bielefeld	a	208,7	149,6	85,2	111,2	204,6	421,2	583,3
	b	231,4	128,9	145,6	188,6	185,3	342,5	527,1
Kreise								
Gütersloh	a	189,7	138,1	87,0	103,1	183,5	398,9	600,2
	b	213,2	126,2	136,9	189,2	166,5	313,2	548,5
Herford	a	196,5	150,7	87,1	97,6	182,3	382,1	565,5
	b	226,2	136,4	158,5	195,5	177,1	317,0	486,0
Höxter	a	220,8	162,8	99,6	101,9	206,1	466,0	668,5
	b	237,4	151,4	149,7	185,2	186,0	344,5	552,1
Lippe	a	192,7	154,3	80,8	93,7	177,2	381,5	542,3
	b	206,7	137,6	145,1	181,9	160,0	295,4	426,1
Minden-Lübbecke	a	196,2	153,2	91,1	105,8	185,8	385,6	512,2
	b	213,5	135,7	164,5	189,4	167,1	296,9	436,0
Paderborn	a	206,0	150,5	106,0	121,3	204,4	452,0	658,8
	b	226,6	132,1	162,6	194,8	178,5	381,3	560,5
Reg.-Bez. Detmold	a	199,7	150,2	90,2	105,6	190,5	406,6	578,5
	b	220,3	134,1	151,3	189,3	172,8	323,2	496,1
Kreisfreie Städte								
Bochum	a	218,7	168,7	84,7	98,5	199,3	454,3	684,2
	b	251,1	149,7	147,8	175,3	190,8	366,6	619,2
Dortmund	a	216,0	166,2	90,2	112,5	202,3	423,4	633,0
	b	247,2	149,1	153,3	186,6	190,4	360,8	597,8
Hagen	a	232,5	156,4	94,5	119,5	224,7	451,3	644,8
	b	249,8	138,3	162,1	196,0	197,7	352,8	563,9
Hamm	a	238,3	153,6	102,5	113,1	236,0	529,4	719,0
	b	254,1	134,2	183,0	198,7	204,6	372,0	625,0
Herne	a	238,3	160,7	95,2	122,0	229,3	493,9	657,8
	b	268,9	148,3	167,3	204,3	223,8	384,9	581,4
Kreise								
Ennepe-Ruhr-Kreis	a	228,7	155,5	92,4	106,6	206,6	466,0	671,3
	b	246,5	137,0	140,8	177,8	189,7	362,0	610,3
Hochsauerlandkreis	a	240,1	156,2	111,7	127,7	231,0	482,6	696,0
	b	265,1	152,1	176,3	218,0	211,3	384,3	610,8
Märkischer Kreis	a	229,5	164,3	101,0	118,4	224,8	460,3	659,1
	b	254,8	145,1	181,6	208,0	208,6	369,9	590,3
Olpe	a	210,2	141,4	92,4	112,6	211,2	466,2	624,9
	b	232,5	121,7	165,4	206,4	196,1	368,0	516,8
Siegen-Wittgenstein	a	209,4	152,9	95,3	104,9	204,4	429,6	572,1
	b	225,8	133,9	153,4	188,7	190,0	334,7	479,2
Soest	a	228,6	175,5	99,9	105,5	221,5	470,4	701,7
	b	247,7	153,3	153,2	193,1	195,4	374,6	612,1
Unna	a	227,0	148,5	98,6	120,0	216,3	462,2	677,4
	b	249,0	134,2	161,6	192,1	203,0	384,9	595,5
Reg.-Bez. Arnsberg	a	225,3	159,7	96,2	112,7	214,8	459,1	661,1
	b	249,3	142,8	160,7	193,2	198,6	367,5	589,3
Nordrhein-Westfalen	a	209,4	160,2	89,5	103,2	196,6	428,4	627,5
	b	231,2	143,2	148,7	184,7	179,8	341,7	559,8

**Zuordnungen der kreisfreien Städte und Kreise
des Landes Nordrhein-Westfalen zu den Versorgungsgebieten**

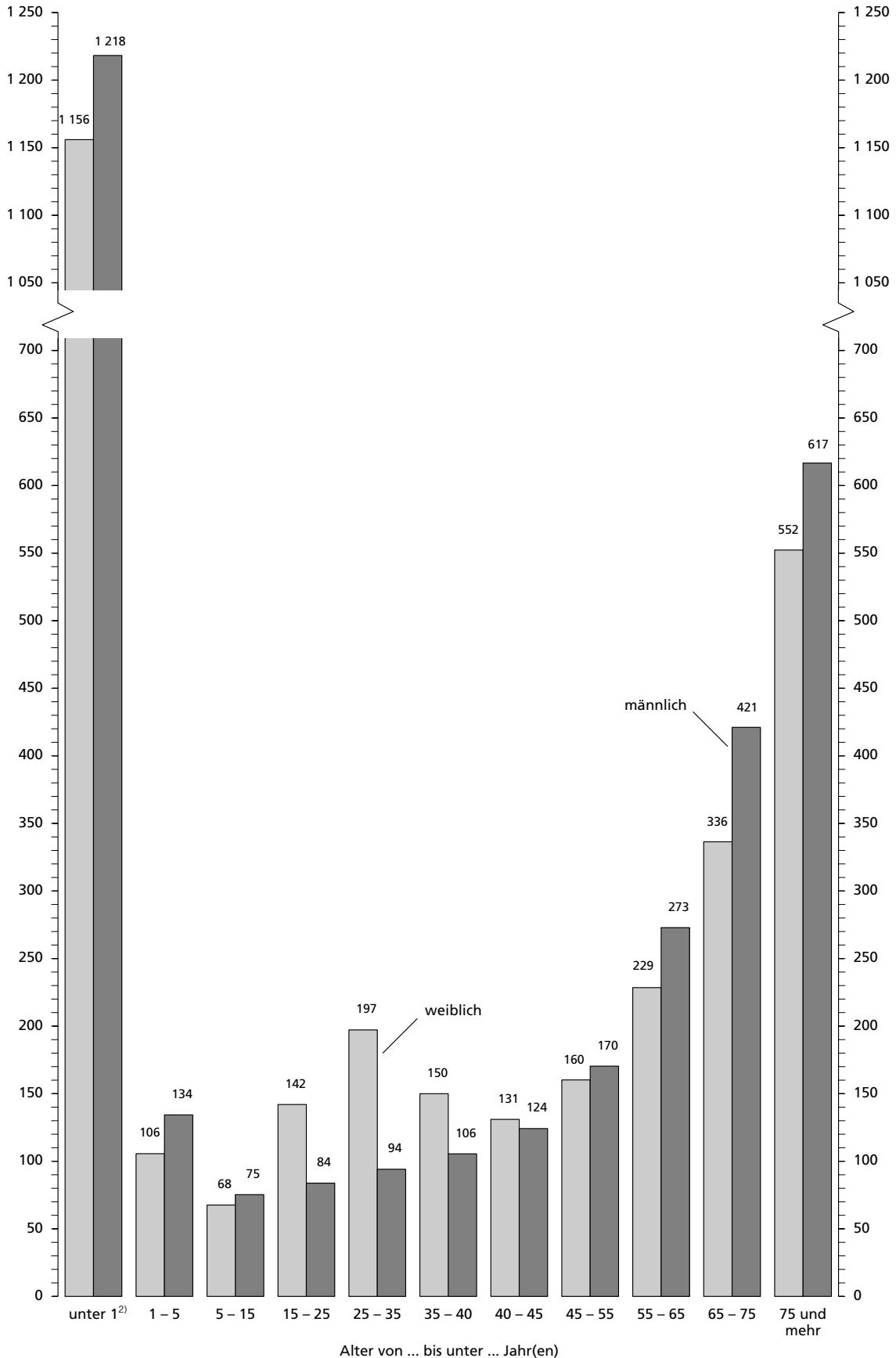
Versorgungsgebiet 01	Kreisfreie Stadt Düsseldorf, Kreisfreie Stadt Remscheid, Kreisfreie Stadt Solingen, Kreisfreie Stadt Wuppertal, Kreis Mettmann
Versorgungsgebiet 02	Kreisfreie Stadt Essen, Kreisfreie Stadt Mülheim an der Ruhr, Kreisfreie Stadt Oberhausen
Versorgungsgebiet 03	Kreisfreie Stadt Duisburg, Kreis Kleve, Kreis Wesel
Versorgungsgebiet 04	Kreisfreie Stadt Krefeld, Kreisfreie Stadt Mönchengladbach, Rhein-Kreis Neuss, Kreis Viersen
Versorgungsgebiet 05	Kreisfreie Stadt Köln, Kreisfreie Stadt Leverkusen, Rhein-Erft-Kreis, Oberbergischer Kreis, Rheinisch-Bergischer Kreis
Versorgungsgebiet 06	Kreisfreie Stadt Bonn, Kreis Euskirchen, Rhein-Sieg-Kreis
Versorgungsgebiet 07	Kreisfreie Stadt Aachen, Kreis Aachen, Kreis Düren, Kreis Heinsberg
Versorgungsgebiet 08	Kreisfreie Stadt Bottrop, Kreisfreie Stadt Gelsenkirchen, Kreis Recklinghausen
Versorgungsgebiet 09	Kreisfreie Stadt Münster, Kreis Borken, Kreis Coesfeld, Kreis Steinfurt, Kreis Warendorf
Versorgungsgebiet 10	Kreisfreie Stadt Bielefeld, Kreis Gütersloh, Kreis Herford, Kreis Lippe, Kreis Minden-Lübbecke
Versorgungsgebiet 11	Kreis Höxter, Kreis Paderborn
Versorgungsgebiet 12	Kreisfreie Stadt Hamm, Kreis Soest, Kreis Unna
Versorgungsgebiet 13	Kreisfreie Stadt Bochum, Kreisfreie Stadt Dortmund, Kreisfreie Stadt Herne
Versorgungsgebiet 14	Kreisfreie Stadt Hagen, Ennepe-Ruhr-Kreis, Märkischer Kreis
Versorgungsgebiet 15	Hochsauerlandkreis
Versorgungsgebiet 16	Kreis Olpe, Kreis Siegen-Wittgenstein

Grafiken

Aus Krankenhäusern entlassene vollstationäre Patient(inn)en (ohne Stundenfälle) je 1 000 Einwohner 2006 nach Altersgruppen und Geschlecht

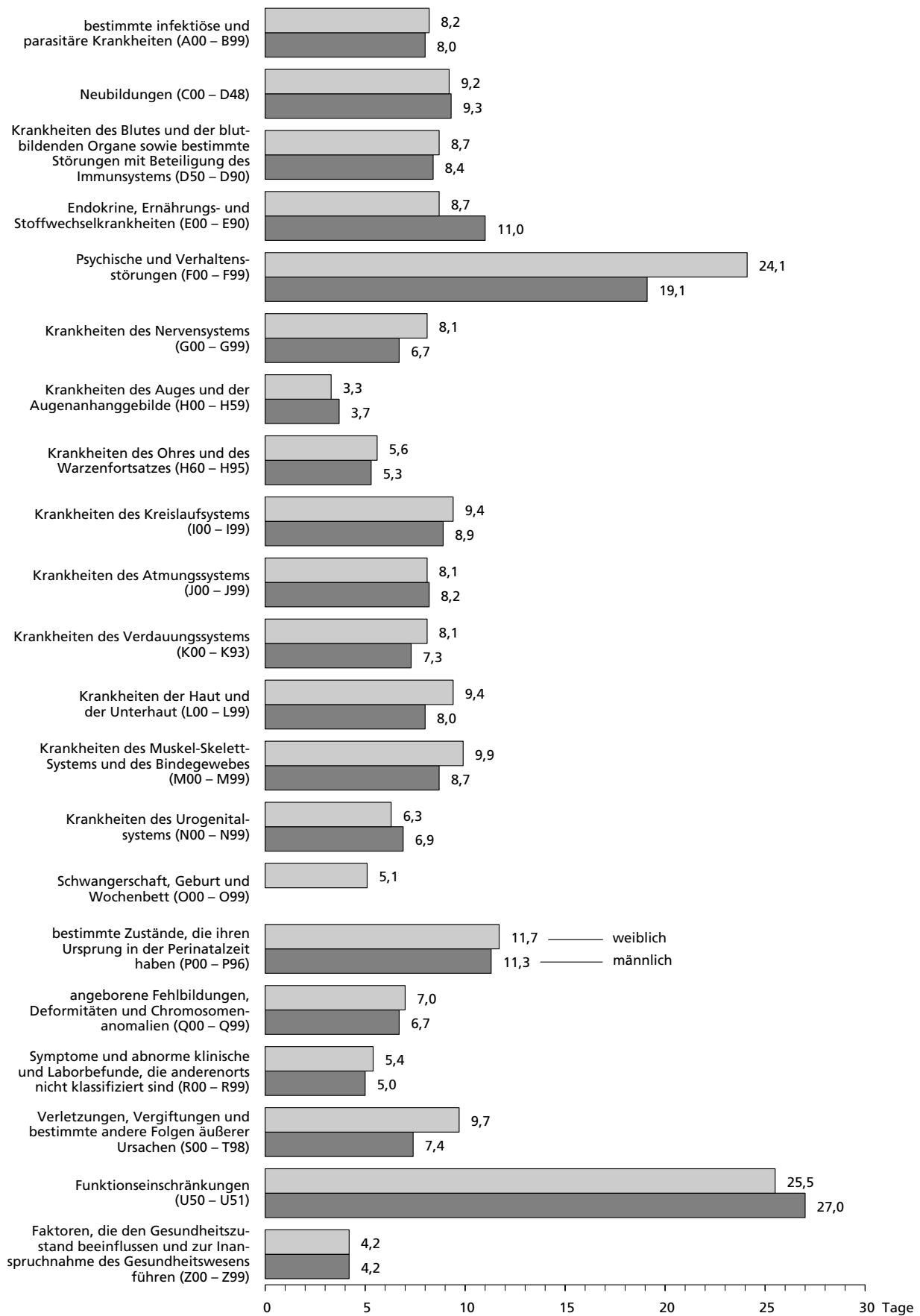
Patient(inn)en je 1 000 Einwohner¹⁾

Patient(inn)en je 1 000 Einwohner¹⁾



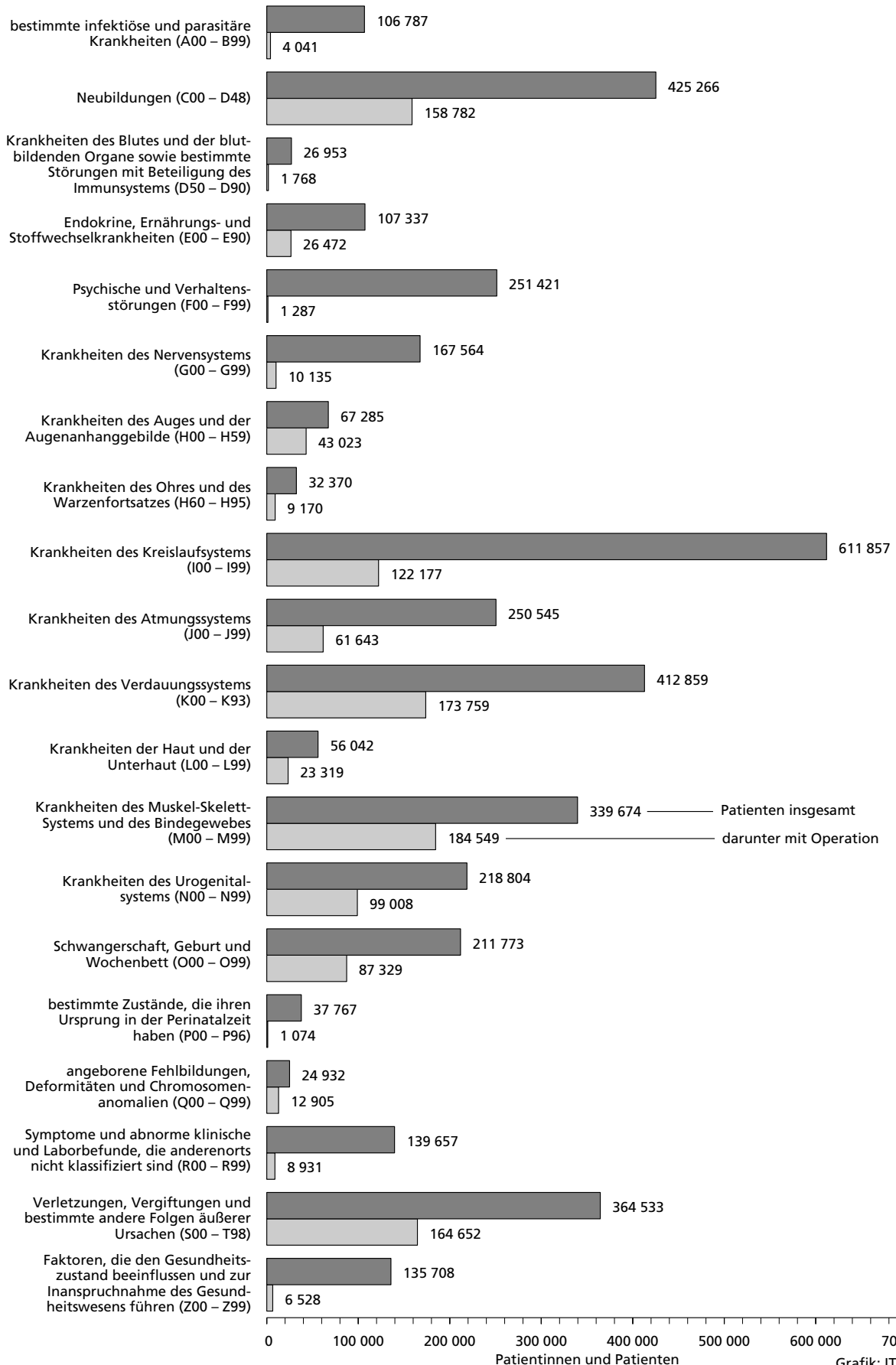
1) mittlere Bevölkerung des Jahres 2006 der entsprechenden Altersgruppe – 2) einschl. der Lebendgeborenen

Durchschnittliche Verweildauer der vollstationären Patient(inn)en in Krankenhäusern 2006 nach Geschlecht und Diagnosen



Grafik: IT.NRW

Aus Krankenhäusern entlassene oder verstorbene vollstationäre Patient(inn)en (einschl. Stundenfällen) 2006 nach Diagnosen und Operationen



Tabellenteil

1. Entlassene oder verstorbene vollstationäre Patientinnen und Patienten
1.1 Aus Kranken

Positionsnnummer ¹⁾	Krankheitsart				
		insgesamt	unter 1	1 – 5	5 – 15
A00 – B99	Bestimmte infektiöse und parasitäre Krankheiten	106 787	8 059	14 572	10 059
A00 – A09	Infektiöse Darmkrankheiten	52 630	6 149	11 544	6 438
A15 – A19	Tuberkulose	1 692	6	55	56
A20 – A28	Bestimmte bakterielle Zoonosen	145	–	4	31
A30 – A49	Sonstige bakterielle Krankheiten	28 431	612	656	747
A50 – A64	Infektionen, die vorwiegend durch Geschlechtsverkehr übertragen werden	536	9	–	5
A65 – A69	Sonstige Spirochätenkrankheiten	1 386	–	42	330
A70 – A74	Sonstige Krankheiten durch Chlamydien	26	2	–	–
A75 – A79	Rickettsiosen	5	–	–	–
A80 – A89	Virusinfektion des Zentralnervensystems	911	24	54	182
A90 – A99	Durch Arthropoden übertragene Viruskrankheiten und virale hämorrhagische Fieber	28	1	1	–
B00 – B09	Virusinfektionen, die durch Haut- und Schleimhautläsionen gekennzeichnet sind	6 915	428	927	559
B15 – B19	Virushepatitis	2 352	–	17	80
B20 – B24	HIV-Krankheit (Humane Immundefizienz-Viruskrankheit)	550	3	1	2
B25 – B34	Sonstige Viruskrankheiten	5 093	481	895	1 147
B35 – B49	Mykosen	1 685	75	23	24
B50 – B64	Protozoenkrankheiten	426	2	7	21
B65 – B83	Helminthosen	505	2	33	191
B85 – B89	Pedikulose (Läusebefall), Akarose (Milbenbefall) und sonstiger Parasitenbefall der Haut	296	45	36	30
B90 – B94	Folgezustände von infektiösen und parasitären Krankheiten	1	–	–	–
B99	Sonstige und nicht näher bezeichnete Infektionskrankheiten	3 174	220	277	216
C00 – D48	Neubildungen	425 266	1 062	2 646	4 624
C00 – C75	Bösartige Neubildungen an genau bezeichneten Lokalisationen, als primär festgestellt oder vermutet, ausgenommen lymphatisches, blutbildendes und verwandtes Gewebe	281 216	210	1 000	1 668
C00 – C14	Lippe, Mundhöhle und Pharynx	10 210	–	–	20
C15 – C26	Verdauungsorgane	79 842	23	27	31
C30 – C39	Atmungsorgane und sonstiger intrathorakaler Organe	50 567	–	–	14
C40 – C41	Knochen und Gelenkknorpel	1 873	8	40	426
C43 – C44	Haut	16 551	1	8	14
C45 – C49	mesotheliales Gewebe und Weichteilgewebe	6 131	42	222	267
C50	Brustdrüse	33 913	1	–	–
C51 – C58	weibliche Genitalorgane	16 903	6	6	26
C60 – C63	männliche Genitalorgane	22 495	1	15	5
C64 – C68	Harnorgane	30 709	17	192	130
C69 – C72	Auge, Gehirn und sonstige Teile des Zentralnervensystems	6 996	73	386	635
C73 – C75	Schilddrüse und sonstige endokrine Drüsen	5 026	38	104	100
C76 – C80	Bösartige Neubildungen ungenau bezeichneter, sekundärer und nicht näher bezeichneter Lokalisationen	29 592	4	9	27
C81 – C96	Bösartige Neubildungen des lymphatischen, blutbildenden und verwandten Gewebes, als primär festgestellt oder vermutet	33 347	84	1 140	1 777
D00 – D09	In-situ-Neubildungen	5 005	–	–	–
D10 – D36	Gutartige Neubildungen	52 971	686	381	820
D37 – D48	Neubildungen unsicheren oder unbekanntem Verhaltens	23 135	78	116	332

1) Internationale statistische Klassifikation der Krankheiten und verwandter Gesundheitsprobleme (ICD-10)

**(einschl. Stundenfällen) 2006 nach Altersgruppen und Diagnosen
häusern**

Entlassene oder verstorbene vollstationäre Patientinnen und Patienten								Positionsn nummer ¹⁾
davon im Alter von ... bis unter ... Jahr(en)								
15 – 25	25 – 35	35 – 40	40 – 45	45 – 55	55 – 65	65 – 75	75 und mehr	
7 556	6 001	3 590	3 794	7 465	8 327	14 135	23 229	A00 – B99
3 895	2 956	1 474	1 389	2 486	2 585	4 461	9 253	A00 – A09
119	235	104	126	289	200	250	252	A15 – A19
10	16	3	11	18	13	22	17	A20 – A28
745	848	789	1 083	2 517	3 531	6 536	10 367	A30 – A49
169	111	57	61	47	46	23	8	A50 – A64
100	97	73	96	180	182	208	78	A65 – A69
4	6	2	1	2	3	4	2	A70 – A74
–	1	–	1	1	2	–	–	A75 – A79
120	123	86	49	84	60	68	61	A80 – A89
5	5	5	3	5	2	1	–	A90 – A99
454	331	185	192	465	605	1 176	1 593	B00 – B09
204	397	245	272	529	317	211	80	B15 – B19
16	92	119	122	129	43	20	3	B20 – B24
1 246	395	201	141	185	147	165	90	B25 – B34
64	70	48	58	174	259	383	507	B35 – B49
54	69	55	45	81	42	36	14	B50 – B64
89	46	26	26	33	22	20	17	B65 – B83
27	18	12	10	18	19	30	51	B85 – B89
–	–	–	–	–	–	1	–	B90 – B94
235	185	106	108	222	249	520	836	B99
6 119	10 304	12 111	20 846	57 987	85 818	128 888	94 861	C00 – D48
1 926	4 130	5 070	8 955	33 345	61 101	95 008	68 803	C00 – C75
38	72	107	303	2 234	3 333	2 902	1 201	C00 – C14
75	289	625	1 443	7 096	16 364	29 920	23 949	C15 – C26
25	147	353	1 055	6 713	14 176	18 380	9 704	C30 – C39
427	216	82	61	159	145	173	136	C40 – C41
81	304	357	529	1 365	2 432	5 010	6 450	C43 – C44
204	197	146	296	710	1 236	1 654	1 157	C45 – C49
15	494	1 193	2 449	6 957	8 606	9 155	5 043	C50
79	352	587	799	2 832	3 374	5 275	3 567	C51 – C58
508	1 056	733	603	1 096	4 163	9 387	4 928	C60 – C63
31	143	156	458	2 225	5 171	10 825	11 361	C64 – C68
256	362	374	496	924	1 191	1 465	834	C69 – C72
187	498	357	463	1 034	910	862	473	C73 – C75
134	346	497	984	3 876	6 942	9 717	7 056	C76 – C80
1 423	1 039	776	1 154	3 333	5 574	9 426	7 621	C81 – C96
69	453	444	572	978	874	999	616	D00 – D09
1 996	3 453	4 557	8 042	13 485	7 379	7 591	4 581	D10 – D36
571	883	767	1 139	2 970	3 948	6 147	6 184	D37 – D48

Noch: **1. Entlassene oder verstorbene vollstationäre Patientinnen und Patienten**
Noch: **1.1 Aus Kranken**

Positionsnr. ¹⁾	Krankheitsart				
		insgesamt	unter 1	1 – 5	5 – 15
D50 – D90	Krankheiten des Blutes und der blutbildenden Organe sowie bestimmte Störungen mit Beteiligung des Immunsystems	26 953	265	864	1 629
D50 – D53	Alimentäre Anämien	8 998	27	41	67
D55 – D59	Hämolytische Anämien	1 915	37	159	510
D60 – D64	Aplastische und sonstige Anämien	6 244	64	149	293
D65 – D69	Koagulopathien, Purpura und sonstige hämorrhagische Diathesen	5 574	88	443	642
D70 – D77	Sonstige Krankheiten des Blutes und der blutbildenden Organe	2 314	33	43	77
D80 – D90	Bestimmte Störungen mit Beteiligung des Immunsystems	1 908	16	29	40
E00 – E90	Endokrine, Ernährungs- und Stoffwechselkrankheiten	107 337	545	1 099	3 839
E00 – E07	Krankheiten der Schilddrüse	30 907	40	6	61
E10 – E14	Diabetes mellitus	46 997	8	220	2 042
E15 – E16	Sonstige Störungen der Blutglukose-Regulation und der inneren Sekretion des Pankreas	1 385	15	59	36
E20 – E35	Krankheiten sonstiger endokriner Drüsen	2 763	54	160	470
E40 – E46	Mangelernährung	712	80	72	24
E50 – E64	Sonstige alimentäre Mangelzustände	478	12	9	16
E65 – E68	Adipositas und sonstige Überernährung	1 555	5	25	117
E70 – E90	Stoffwechselstörungen	22 540	331	548	1 073
F00 – F99	Psychische und Verhaltensstörungen	251 421	353	1 556	9 515
F00 – F09	Organische, einschließlich symptomatischer psychischer Störungen	21 832	1	8	35
F10 – F19	Psychische und Verhaltensstörungen durch psychotrope Substanzen	94 109	4	11	871
F20 – F29	Schizophrenie, schizotype und wahnhaftige Störungen	34 573	2	–	83
F30 – F39	Affektive Störungen	50 516	20	3	517
F40 – F48	Neurotische, Belastungs- und somatoforme Störungen	29 474	26	54	2 005
F50 – F59	Verhaltensauffälligkeiten mit körperlichen Störungen und Faktoren	3 274	25	121	517
F60 – F69	Persönlichkeits- und Verhaltensstörungen	7 632	–	7	51
F70 – F79	Intelligenzstörung	1 235	5	67	262
F80 – F89	Entwicklungsstörungen	1 861	65	804	833
F90 – F98	Verhaltens- und emotionale Störungen mit Beginn in der Kindheit und Jugend	6 884	205	479	4 333
F99	Psychische Störungen ohne nähere Angabe	31	–	2	8
G00 – G99	Krankheiten des Nervensystems	167 564	1 403	2 748	7 095
G00 – G09	Entzündliche Krankheiten des Zentralnervensystems	3 207	104	132	338
G10 – G13	Systematrophien, die vorwiegend das Zentralnervensystem betreffen	1 682	10	19	44
G20 – G26	Extrapyramidale Krankheiten und Bewegungsstörungen	10 682	54	41	95
G30 – G32	Sonstige degenerative Krankheiten des Nervensystems	5 706	14	30	29
G35 – G37	Demyelinisierende Krankheiten des Zentralnervensystems	12 892	1	9	61
G40 – G47	Episodische und paroxysmale Krankheiten des Nervensystems	104 154	950	2 005	5 205
G50 – G59	Krankheiten von Nerven, Nervenwurzeln und Nervenplexus	14 506	18	87	475
G60 – G64	Polyneuropathien und sonstige Krankheiten des peripheren Nervensystems	4 045	–	12	46
G70 – G73	Krankheiten im Bereich der neuromuskulären Synapse und des Muskels	1 674	34	61	150
G80 – G83	Zerebrale Lähmung und sonstige Lähmungssyndrome	3 220	33	177	418
G90 – G99	Sonstige Krankheiten des Nervensystems	5 796	185	175	234

**(einschl. Stundenfällen) 2006 nach Altersgruppen und Diagnosen
häusern**

Entlassene oder verstorbene vollstationäre Patientinnen und Patienten								Positionsn nummer ¹⁾
davon im Alter von ... bis unter ... Jahr(en)								
15 – 25	25 – 35	35 – 40	40 – 45	45 – 55	55 – 65	65 – 75	75 und mehr	
1 102	1 053	796	1 013	2 060	2 543	5 467	10 161	D50 – D90
264	235	245	364	683	657	1 752	4 663	D50 – D53
316	176	71	51	58	90	196	251	D55 – D59
139	82	85	129	344	601	1 363	2 995	D60 – D64
198	177	115	141	317	549	1 211	1 693	D65 – D69
85	110	80	122	292	387	652	433	D70 – D77
100	273	200	206	366	259	293	126	D80 – D90
3 399	4 204	4 069	5 286	12 710	15 729	22 896	33 561	E00 – E90
487	1 864	2 314	3 109	6 726	6 442	6 410	3 448	E00 – E07
1 684	1 270	1 027	1 368	4 313	7 261	12 598	15 206	E10 – E14
95	89	55	66	125	115	224	506	E15 – E16
187	173	141	150	312	369	416	331	E20 – E35
14	13	10	13	40	61	95	290	E40 – E46
17	4	19	34	92	75	94	106	E50 – E64
97	215	171	192	281	234	173	45	E65 – E68
818	576	332	354	821	1 172	2 886	13 629	E70 – E90
30 316	35 899	24 942	29 464	49 266	24 383	20 016	25 711	F00 – F99
130	207	198	280	763	1 276	4 048	14 886	F00 – F09
11 353	16 473	11 753	14 541	24 164	9 581	4 256	1 102	F10 – F19
3 876	6 919	4 384	4 831	7 370	3 413	2 452	1 243	F20 – F29
4 109	5 211	4 240	5 492	10 869	6 983	6 820	6 252	F30 – F39
5 362	4 380	2 984	3 185	4 964	2 684	2 132	1 698	F40 – F48
918	374	177	140	251	166	168	417	F50 – F59
2 569	2 038	1 043	844	715	196	84	85	F60 – F69
224	186	119	115	141	63	45	8	F70 – F79
108	24	9	10	4	2	–	2	F80 – F89
1 660	84	35	23	24	16	10	15	F90 – F98
7	3	–	3	1	3	1	3	F99
7 549	8 954	8 017	10 955	25 179	26 170	33 313	36 181	G00 – G99
308	348	275	254	485	383	352	228	G00 – G09
37	36	76	88	244	354	498	276	G10 – G13
112	109	85	148	627	1 164	3 429	4 818	G20 – G26
11	10	11	20	121	325	1 001	4 134	G30 – G32
693	1 659	1 556	2 216	3 668	2 024	891	114	G35 – G37
4 922	5 012	4 576	6 402	15 952	17 687	21 069	20 374	G40 – G47
755	1 050	824	1 057	2 263	2 210	2 793	2 974	G50 – G59
70	110	120	172	603	732	1 169	1 011	G60 – G64
133	122	101	98	201	195	325	254	G70 – G73
202	148	122	181	368	392	577	602	G80 – G83
306	350	271	319	647	704	1 209	1 396	G90 – G99

Noch: **1. Entlassene oder verstorbene vollstationäre Patientinnen und Patienten**
Noch: **1.1 Aus Kranken**

Positionsnnummer ¹⁾	Krankheitsart				
		insgesamt	unter 1	1 – 5	5 – 15
H00 – H59	Krankheiten des Auges und der Augenanhangsgebilde	67 285	243	657	1 732
H00 – H06	Affektionen des Augenlides, des Tränenapparates und der Orbita	4 487	88	311	254
H10 – H13	Affektionen der Konjunktiva	554	36	18	15
H15 – H22	Affektionen der Sklera, der Hornhaut, der Iris und des Ziliarkörpers	2 905	7	11	66
H25 – H28	Affektionen der Linse	25 493	13	32	60
H30 – H36	Affektionen der Aderhaut und der Netzhaut	17 184	40	27	78
H40 – H42	Glaukom	8 591	13	25	70
H43 – H45	Affektionen des Glaskörpers und des Augapfels	2 100	3	7	16
H46 – H48	Affektionen des Nervus opticus und der Sehbahn	1 503	1	9	46
H49 – H52	Affektionen der Augenmuskeln, Störungen der Blickbewegungen sowie Akkommodationsstörungen und Refraktionsfehler	3 314	8	187	1 010
H53 – H54	Sehstörungen und Blindheit	795	1	9	86
H55 – H59	Sonstige Affektionen des Auges und der Augenanhangsgebilde	359	33	21	31
H60 – H95	Krankheiten des Ohres und des Warzenfortsatzes	32 370	491	1 422	2 163
H60 – H62	Krankheiten des äußeren Ohres	1 682	5	48	157
H65 – H75	Krankheiten des Mittelohres und des Warzenfortsatzes	10 401	435	1 189	1 708
H80 – H83	Krankheiten des Innenohres	14 767	1	19	81
H90 – H95	Sonstige Krankheiten des Ohres	5 520	50	166	217
I00 – I99	Krankheiten des Kreislaufsystems	611 857	420	483	3 032
I00 – I02	Akutes rheumatisches Fieber	182	–	2	11
I05 – I09	Chronische rheumatische Herzkrankheiten	1 500	3	3	4
I10 – I15	Hypertonie (Hochdruckkrankheit)	57 055	9	14	135
I20 – I25	Ischämische Herzkrankheiten	183 543	1	6	11
I26 – I28	Pulmonale Herzkrankheit und Krankheiten des Lungenkreislaufes	10 367	26	23	25
I30 – I52	Sonstige Formen der Herzkrankheit	171 394	269	163	496
I60 – I69	Zerebrovaskuläre Krankheiten	73 793	57	27	59
I70 – I79	Krankheiten der Arterien, Arteriolen und Kapillaren	48 052	19	9	39
I80 – I89	Krankheiten der Venen, der Lymphgefäße und der Lymphknoten, anderenorts nicht klassifiziert	55 820	31	216	1 541
I95 – I99	Sonstige und nicht näher bezeichnete Krankheiten des Kreislaufsystems	10 151	5	20	711
J00 – J99	Krankheiten des Atmungssystems	250 545	10 876	25 568	23 035
J00 – J06	Akute Infektionen der oberen Atemwege	14 737	1 821	4 506	2 777
J10 – J18	Grippe und Pneumonie	60 955	3 221	6 976	3 805
J20 – J22	Sonstige akute Infektionen der unteren Atemwege	20 295	4 965	4 100	996
J30 – J39	Sonstige Krankheiten der oberen Atemwege	73 103	332	8 453	12 873
J40 – J47	Chronische Krankheiten der unteren Atemwege	54 195	286	1 196	2 269
J60 – J70	Lungenkrankheiten durch exogene Substanzen	6 807	61	97	49
J80 – J84	Sonstige Krankheiten der Atmungsorgane, die hauptsächlich das Interstitium betreffen	3 592	16	27	48
J85 – J86	Purulente und nekrotisierende Krankheitszustände der unteren Atemwege	1 697	3	11	13
J90 – J94	Sonstige Krankheiten der Pleura	5 491	15	9	33
J95 – J99	Sonstige Krankheiten des Atmungssystems	9 673	156	193	172
K00 – K93	Krankheiten des Verdauungssystems	412 859	3 411	3 892	17 274
K00 – K14	Krankheiten der Mundhöhle, der Speicheldrüsen und der Kiefer	14 925	61	588	866
K20 – K31	Krankheiten des Ösophagus, des Magens und des Duodenums	68 887	563	326	1 276
K35 – K38	Krankheiten des Appendix	32 727	1	178	8 083
K40 – K46	Hernien	58 244	1 719	731	620
K50 – K52	Nichtinfektiöse Enteritis und Kolitis	30 863	294	475	2 267

**(einschl. Stundenfällen) 2006 nach Altersgruppen und Diagnosen
häusern**

Entlassene oder verstorbene vollstationäre Patientinnen und Patienten								Positionsn nummer ¹⁾
davon im Alter von ... bis unter ... Jahr(en)								
15 – 25	25 – 35	35 – 40	40 – 45	45 – 55	55 – 65	65 – 75	75 und mehr	
1 271	1 566	1 248	1 615	4 586	8 594	18 983	26 790	H00 – H59
157	174	147	166	433	668	1 010	1 079	H00 – H06
14	47	44	36	92	82	114	56	H10 – H13
201	232	158	160	329	377	556	808	H15 – H22
64	76	101	183	748	2 225	7 305	14 686	H25 – H28
193	296	252	378	1 340	2 821	5 622	6 137	H30 – H36
83	124	135	225	759	1 444	2 887	2 826	H40 – H42
32	55	51	69	196	368	678	625	H43 – H45
137	200	141	116	213	185	259	196	H46 – H48
324	278	156	180	327	272	357	215	H49 – H52
54	57	40	70	116	113	134	115	H53 – H54
12	27	23	32	33	39	61	47	H55 – H59
1 724	2 255	1 958	2 358	5 160	5 222	5 669	3 948	H60 – H95
120	135	99	124	277	245	258	214	H60 – H62
914	853	618	698	1 319	1 221	1 062	384	H65 – H75
367	843	857	1 061	2 595	2 802	3 358	2 783	H80 – H83
323	424	384	475	969	954	991	567	H90 – H95
5 489	8 678	10 176	16 972	60 001	100 773	182 521	223 312	I00 – I99
17	22	19	11	13	20	26	41	I00 – I02
13	25	21	30	117	166	479	639	I05 – I09
398	750	957	1 782	6 250	10 029	16 106	20 625	I10 – I15
137	781	1 904	4 799	22 307	37 714	63 562	52 321	I20 – I25
140	286	218	336	909	1 426	2 856	4 122	I26 – I28
1 731	2 369	2 288	3 257	10 719	21 508	48 537	80 057	I30 – I52
220	527	811	1 395	5 317	9 494	20 309	35 577	I60 – I69
105	262	338	730	4 439	9 078	16 531	16 502	I70 – I79
1 753	3 191	3 326	4 252	9 193	10 335	12 213	9 769	I80 – I89
975	465	294	380	737	1 003	1 902	3 659	I95 – I99
18 818	15 053	9 245	9 404	18 564	24 848	39 161	55 973	J00 – J99
1 547	1 150	509	400	567	504	471	485	J00 – J06
1 188	1 364	1 172	1 360	3 063	5 127	10 694	22 985	J10 – J18
556	493	323	365	763	1 051	1 987	4 696	J20 – J22
13 343	10 033	5 689	5 072	7 289	5 109	3 711	1 199	J30 – J39
1 140	1 084	907	1 302	4 452	8 860	15 345	17 354	J40 – J47
98	101	94	130	326	501	1 362	3 988	J60 – J70
36	64	64	105	341	556	1 135	1 200	J80 – J84
38	81	94	97	296	333	407	324	J85 – J86
682	541	228	327	557	717	1 055	1 327	J90 – J94
190	142	165	246	910	2 090	2 994	2 415	J95 – J99
28 796	26 717	19 863	24 763	54 310	58 764	81 355	93 714	K00 – K93
1 948	1 340	765	866	1 745	1 818	2 439	2 489	K00 – K14
3 050	3 638	2 777	3 578	8 374	9 570	14 189	21 546	K20 – K31
10 282	4 134	1 896	1 673	2 431	1 629	1 457	963	K35 – K38
1 816	3 063	2 809	4 007	8 846	10 805	13 879	9 949	K40 – K46
4 555	3 517	1 849	1 824	3 156	2 820	3 945	6 161	K50 – K52

Noch: **1. Entlassene oder verstorbene vollstationäre Patientinnen und Patienten**
Noch: **1.1 Aus Kranken**

Positionsnnummer ¹⁾	Krankheitsart				
		insgesamt	unter 1	1 – 5	5 – 15
	Noch: Krankheiten des Verdauungssystems				
K55 – K63	Sonstige Krankheiten des Darmes	100 486	549	1 293	3 315
K65 – K67	Krankheiten des Peritoneums	7 502	4	17	102
K70 – K77	Krankheiten der Leber	17 138	33	26	103
K80 – K87	Krankheiten der Gallenblase, der Gallenwege und des Pankreas	68 406	24	23	229
K90 – K93	Sonstige Krankheiten des Verdauungssystems	13 681	163	235	413
L00 – L99	Krankheiten der Haut und der Unterhaut	56 042	769	1 805	2 993
L00 – L08	Infektionen der Haut und der Unterhaut	28 604	426	1 172	1 844
L10 – L14	Bullöse Dermatosen	777	2	1	4
L20 – L30	Dermatitis und Ekzem	6 181	228	215	244
L40 – L45	Papulosquamöse Hautkrankheiten	3 732	–	14	77
L50 – L54	Urtikaria und Erythem	3 205	59	311	421
L55 – L59	Krankheiten der Haut und der Unterhaut durch Strahlenwirkung	650	3	2	28
L60 – L75	Krankheiten der Hautanhangsgebilde	3 515	33	25	127
L80 – L99	Sonstige Krankheiten der Haut und der Unterhaut	9 378	18	65	248
M00 – M99	Krankheiten des Muskel-Skelett-Systems und des Bindegewebes	339 674	121	1 053	5 090
M00 – M25	Arthropathien	152 289	26	622	2 439
M30 – M36	Systemkrankheiten des Bindegewebes	6 728	11	112	179
M40 – M54	Krankheiten der Wirbelsäule und des Rückens	108 484	15	67	397
M60 – M79	Krankheiten der Weichteilgewebe	45 807	44	153	755
M80 – M94	Osteopathien und Chondropathien	21 733	23	96	1 300
M95 – M99	Sonstige Krankheiten des Muskel-Skelett-Systems und des Bindegewebes	4 633	2	3	20
N00 – N99	Krankheiten des Urogenitalsystems	218 804	1 574	2 236	5 110
N00 – N08	Glomeruläre Krankheiten	1 919	12	201	228
N10 – N16	Tubulointerstitielle Nierenkrankheiten	27 707	779	799	1 003
N17 – N19	Niereninsuffizienz	15 265	26	35	103
N20 – N23	Urolithiasis	31 677	7	38	133
N25 – N29	Sonstige Krankheiten der Niere und des Ureters	1 247	45	21	41
N30 – N39	Sonstige Krankheiten des Harnsystems	43 783	464	559	1 308
N40 – N51	Krankheiten der männlichen Genitalorgane	28 972	204	535	1 537
N60 – N64	Krankheiten der Mamma (Brustdrüse)	7 286	11	1	93
N70 – N77	Entzündliche Krankheiten der weiblichen Beckenorgane	8 938	3	13	65
N80 – N98	Nichtentzündliche Krankheiten des weiblichen Genitaltraktes	49 406	22	18	547
N99	Krankheiten des Urogenitalsystems nach medizinischen Maßnahmen, anderenorts nicht klassifiziert	2 604	1	16	52
O00 – O99	Schwangerschaft, Geburt und Wochenbett	211 773	–	–	94
O00 – O08	Schwangerschaft mit abortivem Ausgang	11 681	–	–	15
O10 – O16	Ödeme, Proteinurie und Hypertonie während der Schwangerschaft, der Geburt und des Wochenbettes	5 556	–	–	2
O20 – O29	Sonstige Krankheiten der Mutter, die vorwiegend mit der Schwangerschaft verbunden sind	21 996	–	–	13
O30 – O48	Betreuung der Mutter im Hinblick auf den Feten und die Amnionhöhle sowie mögliche Entbindungskomplikationen	57 152	–	–	19
O60 – O75	Komplikationen bei Wehentätigkeit und Entbindung	85 215	–	–	32
O80 – O84	Entbindung	20 958	–	–	7
O85 – O92	Komplikationen, die vorwiegend im Wochenbett auftreten	2 384	–	–	1
O94 – O99	Sonstige Krankheitszustände während der Gestationsperiode, die andernorts nicht klassifiziert sind	6 831	–	–	5

**(einschl. Stundenfällen) 2006 nach Altersgruppen und Diagnosen
häusern**

Entlassene oder verstorbene vollstationäre Patientinnen und Patienten								Positionsn nummer ¹⁾
davon im Alter von ... bis unter ... Jahr(en)								
15 – 25	25 – 35	35 – 40	40 – 45	45 – 55	55 – 65	65 – 75	75 und mehr	
3 412	4 388	3 969	5 123	11 868	14 026	22 400	30 143	K55 – K63
599	809	687	729	1 303	1 104	1 237	911	K65 – K67
238	573	746	1 206	3 780	4 009	4 054	2 370	K70 – K77
2 384	4 762	4 020	5 302	11 576	11 428	14 717	13 941	K80 – K87
512	493	345	455	1 231	1 555	3 038	5 241	K90 – K93
6 920	6 442	3 885	4 118	7 078	6 206	7 176	8 650	L00 – L99
4 983	4 186	2 293	2 237	3 335	2 552	2 658	2 918	L00 – L08
6	10	15	39	56	87	155	402	L10 – L14
515	462	326	407	750	772	962	1 300	L20 – L30
162	285	241	305	872	762	640	374	L40 – L45
408	391	239	248	380	285	284	179	L50 – L54
40	28	8	20	53	115	172	181	L55 – L59
403	485	342	375	570	408	428	319	L60 – L75
403	595	421	487	1 062	1 225	1 877	2 977	L80 – L99
11 303	15 686	16 236	22 277	54 297	64 932	85 287	63 392	M00 – M99
5 504	4 887	4 627	6 647	19 590	31 521	46 098	30 328	M00 – M25
297	361	280	434	877	1 207	1 726	1 244	M30 – M36
2 043	6 694	7 556	9 667	20 096	18 749	23 700	19 500	M40 – M54
1 508	2 215	2 553	4 001	10 493	10 281	9 142	4 662	M60 – M79
1 516	1 144	940	1 217	2 692	2 703	3 898	6 204	M80 – M94
435	385	280	311	549	471	723	1 454	M95 – M99
15 403	19 678	14 076	16 873	29 960	27 828	42 291	43 775	N00 – N99
144	161	80	114	234	255	312	178	N00 – N08
2 658	2 510	1 565	1 906	3 503	3 517	4 821	4 646	N10 – N16
188	293	226	339	1 056	1 747	3 899	7 353	N17 – N19
1 787	3 922	3 111	3 700	6 757	5 181	4 719	2 322	N20 – N23
42	75	75	85	174	197	297	195	N25 – N29
1 986	1 421	944	1 479	3 529	4 975	10 088	17 030	N30 – N39
1 329	1 192	805	816	2 129	4 721	9 345	6 359	N40 – N51
593	714	635	936	1 769	1 159	977	398	N60 – N64
1 862	2 208	1 166	1 175	1 320	448	390	288	N70 – N77
4 749	7 080	5 393	6 233	9 246	5 201	6 554	4 363	N80 – N98
65	102	76	90	243	427	889	643	N99
49 112	119 142	35 956	7 180	289	–	–	–	O00 – O99
2 419	5 705	2 520	945	77	–	–	–	O00 – O08
1 102	3 119	1 075	242	16	–	–	–	O10 – O16
6 752	11 518	3 093	591	29	–	–	–	O20 – O29
12 836	32 095	10 114	2 014	74	–	–	–	O30 – O48
18 754	49 510	14 388	2 466	65	–	–	–	O60 – O75
4 668	12 098	3 482	682	21	–	–	–	O80 – O84
479	1 437	386	77	4	–	–	–	O85 – O92
2 102	3 660	898	163	3	–	–	–	O94 – O99

Noch: **1. Entlassene oder verstorbene vollstationäre Patientinnen und Patienten**
Noch: **1.1 Aus Kranken**

Positionsnnummer ¹⁾	Krankheitsart				
		insgesamt	unter 1	1 – 5	5 – 15
P00 – P96	Bestimmte Zustände, die ihren Ursprung in der Perinatalzeit haben	37 767	37 740	26	1
P00 – P04	Schädigung des Feten und Neugeborenen durch mütterliche Faktoren und durch Komplikationen bei Schwangerschaft, Wehentätigkeit und Entbindung	1 454	1 454	–	–
P05 – P08	Störungen im Zusammenhang mit der Schwangerschaftsdauer und dem fetalen Wachstum	16 149	16 149	–	–
P10 – P15	Geburtstrauma	376	376	–	–
P20 – P29	Krankheiten des Atmungs- und Herz-Kreislaufsystems, die für die Perinatalperiode spezifisch sind	5 995	5 985	10	–
P35 – P39	Infektionen, die für die Perinatalperiode spezifisch sind	2 951	2 950	1	–
P50 – P61	Hämorrhagische und hämatologische Krankheiten beim Feten und Neugeborenen	5 191	5 191	–	–
P70 – P74	Transitorische endokrine und Stoffwechselstörungen, die für den Feten und das Neugeborene spezifisch sind	2 433	2 433	–	–
P75 – P78	Krankheiten des Verdauungssystems beim Feten und Neugeborenen	228	226	2	–
P80 – P83	Krankheitszustände mit Beteiligung der Haut und der Temperaturregulation beim Feten und Neugeborenen	408	399	8	1
P90 – P96	Sonstige Störungen, die ihren Ursprung in der Perinatalperiode haben	2 582	2 577	5	–
Q00 – Q99	Angeborene Fehlbildungen, Deformitäten und Chromosomenanomalien	24 932	6 907	4 484	4 819
Q00 – Q07	Angeborene Fehlbildungen des Nervensystems	685	255	166	109
Q10 – Q18	Angeborene Fehlbildungen des Auges, des Ohres, des Gesichtes und des Halses	2 956	236	367	1 205
Q20 – Q28	Angeborene Fehlbildungen des Kreislaufsystems	5 237	1 771	700	674
Q30 – Q34	Angeborene Fehlbildungen des Atmungssystems	544	238	62	35
Q35 – Q37	Lippen-, Kiefer- und Gaumenspalte	1 053	464	172	223
Q38 – Q45	Sonstige angeborene Fehlbildungen des Verdauungssystems	1 634	841	158	115
Q50 – Q56	Angeborene Fehlbildungen der Genitalorgane	3 540	237	1 696	876
Q60 – Q64	Angeborene Fehlbildungen des Harnsystems	2 294	782	480	420
Q65 – Q79	Angeborene Fehlbildungen und Deformitäten des Muskel-Skelett-Systems	5 226	1 747	581	1 013
Q80 – Q89	Sonstige angeborene Fehlbildungen	1 535	164	86	129
Q90 – Q99	Chromosomenanomalien, anderenorts nicht klassifiziert	228	172	16	20
R00 – R99	Symptome und abnorme klinische und Laborbefunde, die anderenorts nicht klassifiziert sind	139 657	3 013	3 839	11 057
R00 – R09	Symptome, die das Kreislaufsystem und das Atmungssystem betreffen	33 188	869	376	1 036
R10 – R19	Symptome, die das Verdauungssystem und das Abdomen betreffen	30 488	545	1 002	5 211
R20 – R23	Symptome, die die Haut und das Unterhautgewebe betreffen	2 646	184	88	139
R25 – R29	Symptome, die das Nervensystem und das Muskel-Skelett-System betreffen	3 982	40	134	110
R30 – R39	Symptome, die das Harnsystem betreffen	4 769	9	82	353
R40 – R46	Symptome, die das Erkennungs- und Wahrnehmungsvermögen, die Stimmung und das Verhalten betreffen	8 417	136	105	298
R47 – R49	Symptome, die die Sprache und die Stimme betreffen	452	2	2	19
R50 – R69	Allgemeinsymptome	51 360	1 157	1 936	3 549
R70 – R79	Abnorme Blutuntersuchungsbefunde ohne Vorliegen einer Diagnose	1 387	38	39	109
R80 – R82	Abnorme Urinuntersuchungsbefunde ohne Vorliegen einer Diagnose	123	8	18	23
R83 – R89	Abnorme Befunde ohne Vorliegen einer Diagnose bei der Untersuchung anderer Körperflüssigkeiten, Substanzen und Gewebe	664	2	2	2
R90 – R94	Abnorme Befunde ohne Vorliegen einer Diagnose bei bildgebender Diagnostik und Funktionsprüfungen	2 153	12	54	207
R95 – R99	Ungenau bezeichnete und unbekanntete Todesursachen	28	11	1	1

**(einschl. Stundenfällen) 2006 nach Altersgruppen und Diagnosen
häusern**

Entlassene oder verstorbene vollstationäre Patientinnen und Patienten								Positionsn nummer ¹⁾
davon im Alter von ... bis unter ... Jahr(en)								
15 – 25	25 – 35	35 – 40	40 – 45	45 – 55	55 – 65	65 – 75	75 und mehr	
-	-	-	-	-	-	-	-	P00 – P96
-	-	-	-	-	-	-	-	P00 – P04
-	-	-	-	-	-	-	-	P05 – P08
-	-	-	-	-	-	-	-	P10 – P15
-	-	-	-	-	-	-	-	P20 – P29
-	-	-	-	-	-	-	-	P35 – P39
-	-	-	-	-	-	-	-	P50 – P61
-	-	-	-	-	-	-	-	P70 – P74
-	-	-	-	-	-	-	-	P75 – P78
-	-	-	-	-	-	-	-	P80 – P83
-	-	-	-	-	-	-	-	P90 – P96
2 460	1 390	782	823	1 287	893	720	367	Q00 – Q99
36	22	11	19	24	20	14	9	Q00 – Q07
322	204	115	117	186	105	71	28	Q10 – Q18
357	226	166	241	413	344	247	98	Q20 – Q28
73	38	23	22	22	11	11	9	Q30 – Q34
129	25	10	7	11	6	6	-	Q35 – Q37
47	33	27	49	97	93	95	79	Q38 – Q45
235	159	81	60	82	43	41	30	Q50 – Q56
117	73	35	56	102	89	82	58	Q60 – Q64
758	405	198	138	186	93	79	28	Q65 – Q79
382	202	115	113	162	84	70	28	Q80 – Q89
4	3	1	1	2	5	4	-	Q90 – Q99
12 361	9 328	6 331	7 503	14 917	15 274	22 447	33 587	R00 – R99
1 885	2 337	2 036	2 651	5 412	5 017	6 005	5 564	R00 – R09
5 393	3 153	1 501	1 556	2 496	2 426	3 240	3 965	R10 – R19
240	358	272	289	372	233	251	220	R20 – R23
98	67	48	71	156	237	668	2 353	R25 – R29
111	115	88	119	293	474	1 100	2 025	R30 – R39
445	491	390	417	955	1 029	1 557	2 594	R40 – R46
12	20	13	33	62	81	101	107	R47 – R49
3 962	2 487	1 737	2 042	4 461	5 035	8 706	16 288	R50 – R69
113	102	62	94	199	224	227	180	R70 – R79
13	10	8	5	15	8	12	3	R80 – R82
46	142	117	108	100	58	50	37	R83 – R89
43	45	58	118	395	451	525	245	R90 – R94
-	1	1	-	1	1	5	6	R95 – R99

Noch: **1. Entlassene oder verstorbene vollstationäre Patientinnen und Patienten**
Noch: **1.1 Aus Kranken**

Positionsnr. ¹⁾	Krankheitsart				
		insgesamt	unter 1	1 – 5	5 – 15
S00 – T98	Verletzungen, Vergiftungen und bestimmte andere Folgen äußerer Ursachen	364 533	4 048	11 954	27 234
S00 – S09	Verletzungen des Kopfes	65 084	3 103	6 671	10 142
S10 – S19	Verletzungen des Halses	3 670	10	40	271
S20 – S29	Verletzungen des Thorax	15 650	3	50	538
S30 – S39	Verletzungen des Abdomens, der Lumbosakralgegend, der Lendenwirbelsäule und des Beckens	25 239	40	271	1 851
S40 – S49	Verletzungen der Schulter und des Oberarmes	27 809	37	397	1 840
S50 – S59	Verletzungen des Ellenbogens und des Unterarmes	30 474	11	414	4 444
S60 – S69	Verletzungen des Handgelenkes und der Hand	14 043	9	212	906
S70 – S79	Verletzungen der Hüfte und des Oberschenkels	38 631	53	288	668
S80 – S89	Verletzungen des Knies und des Unterschenkels	51 145	14	185	2 613
S90 – S99	Verletzungen der Knöchelregion und des Fußes	7 774	8	81	438
T00 – T07	Verletzungen mit Beteiligung mehrerer Körperregionen	516	2	9	27
T08 – T14	Verletzungen nicht näher bezeichneter Teile des Rumpfes, der Extremitäten oder anderer Körperregionen	2 142	12	78	217
T15 – T19	Folgen des Eindringens eines Fremdkörpers durch eine natürliche Körperöffnung	2 894	131	509	258
T20 – T25	Verbrennungen oder Verätzungen der äußeren Körperoberfläche, Lokalisation bezeichnet	2 733	191	670	311
T26 – T28	Verbrennungen oder Verätzungen, die auf das Auge und auf innere Organe begrenzt sind	490	–	55	26
T29 – T32	Verbrennungen und Verätzungen mehrerer und nicht näher bezeichneter Körperregionen	239	11	64	24
T33 – T35	Erfrierungen	37	–	–	1
T36 – T50	Vergiftungen durch Arzneimittel, Drogen und biologisch aktive Substanzen	10 431	49	509	292
T51 – T65	Toxische Wirkungen von vorwiegend nicht medizinisch verwendeten Substanzen	7 101	132	473	684
T66 – T78	Sonstige und nicht näher bezeichnete Schäden durch äußere Ursachen	6 919	102	496	564
T79	Bestimmte Frühkomplikationen eines Traumas, anderenorts nicht klassifiziert	1 555	2	17	101
T80 – T88	Komplikationen bei chirurgischen Eingriffen und medizinischer Behandlung, anderenorts nicht klassifiziert	49 612	128	456	992
T89	Sonstige Komplikationen eines Traumas, anderenorts nicht klassifiziert	280	–	8	23
T90 – T98	Folgen von Verletzungen, Vergiftungen und sonstigen Auswirkungen äußerer Ursachen	65	–	1	3
U50 – U51	Funktionseinschränkungen	5	–	–	–
Z00 – Z99	Faktoren, die den Gesundheitszustand beeinflussen und zur Inanspruchnahme des Gesundheitswesens führen	135 708	107 781	1 195	1 126
Z00 – Z13	Personen, die das Gesundheitswesen zur Untersuchung und Abklärung in Anspruch nehmen	17 647	1 295	1 023	909
Z20 – Z29	Personen mit potenziellen Gesundheitsrisiken hinsichtlich übertragbarer Krankheiten	254	136	18	18
Z30 – Z39	Personen, die das Gesundheitswesen im Zusammenhang mit Problemen der Reproduktion in Anspruch nehmen	106 827	106 151	–	1
Z40 – Z54	Personen, die das Gesundheitswesen zum Zwecke spezifischer Maßnahmen und zur medizinischen Betreuung in Anspruch nehmen	10 385	40	143	180
Z55 – Z65	Personen mit potenziellen Gesundheitsrisiken aufgrund sozioökonomischer oder psychosozialer Umstände	49	3	–	7
Z70 – Z76	Personen, die das Gesundheitswesen aus sonstigen Gründen in Anspruch nehmen	292	65	9	6
Z80 – Z99	Personen mit potenziellen Gesundheitsrisiken aufgrund der Familien- oder Eigenanamnese und bestimmte Zustände, die den Gesundheitszustand beeinflussen	254	91	2	5
	Ohne Diagnoseangabe	–	–	–	–
A00 – Z99	Insgesamt	3 989 139	189 081	82 099	141 521

**(einschl. Stundenfällen) 2006 nach Altersgruppen und Diagnosen
häusern**

Entlassene oder verstorbene vollstationäre Patientinnen und Patienten								Positionsn nummer ¹⁾
davon im Alter von ... bis unter ... Jahr(en)								
15 – 25	25 – 35	35 – 40	40 – 45	45 – 55	55 – 65	65 – 75	75 und mehr	
37 030	26 358	17 345	20 021	38 335	37 789	53 045	91 374	S00 – T98
10 459	5 190	2 715	2 926	4 913	3 838	5 121	10 006	S00 – S09
759	517	294	265	385	286	303	540	S10 – S19
987	859	598	891	1 896	1 852	2 603	5 373	S20 – S29
2 094	1 389	827	920	1 843	1 984	3 637	10 383	S30 – S39
1 841	1 576	1 189	1 467	3 169	3 380	4 784	8 129	S40 – S49
1 921	1 559	1 145	1 345	3 153	4 048	5 477	6 957	S50 – S59
2 944	2 239	1 280	1 338	2 042	1 260	1 047	766	S60 – S69
853	599	484	683	1 786	2 491	5 738	24 988	S70 – S79
7 020	5 383	4 076	4 620	7 895	6 777	6 752	5 810	S80 – S89
1 172	959	595	702	1 342	989	803	685	S90 – S99
66	49	21	30	42	33	48	189	T00 – T07
197	187	130	123	207	185	231	575	T08 – T14
166	154	97	118	277	279	363	542	T15 – T19
294	274	128	167	268	150	111	169	T20 – T25
83	77	44	54	81	36	21	13	T26 – T28
42	22	10	11	25	15	6	9	T29 – T32
1	6	3	2	9	6	4	5	T33 – T35
1 801	1 452	869	894	1 393	729	842	1 601	T36 – T50
1 387	843	533	614	984	585	507	359	T51 – T65
879	752	445	481	807	755	872	766	T66 – T78
153	131	100	118	210	224	225	274	T79
1 888	2 109	1 736	2 230	5 546	7 849	13 495	13 183	T80 – T88
21	26	19	14	40	28	52	49	T89
2	6	7	8	22	10	3	3	T90 – T98
–	–	–	–	–	1	–	4	U50 – U51
1 266	1 644	1 288	1 570	3 368	4 366	5 884	6 220	Z00 – Z99
884	954	765	1 032	2 256	2 859	3 288	2 382	Z00 – Z13
6	8	9	23	13	9	7	7	Z20 – Z29
122	324	159	54	13	3	–	–	Z30 – Z39
233	309	324	420	1 025	1 445	2 514	3 752	Z40 – Z54
1	3	2	4	5	6	9	9	Z55 – Z65
12	39	19	18	25	23	33	43	Z70 – Z76
8	7	10	19	31	21	33	27	Z80 – Z99
–	–	–	–	–	–	–	–	
247 994	320 352	191 914	206 835	446 819	518 460	769 254	874 810	A00 – Z99

Noch: 1. Entlassene oder verstorbene vollstationäre Patientinnen und Patienten
1.2 Aus Vorsorge- oder

Postitionsnummer ¹⁾	Krankheitsart				
		insgesamt	unter 1	1 – 5	5 – 15
A00 – B99	Bestimmte infektiöse und parasitäre Krankheiten	576	–	4	10
A00 – A09	Infektiöse Darmkrankheiten	32	–	–	–
A15 – A19	Tuberkulose	63	–	2	2
A20 – A28	Bestimmte bakterielle Zoonosen	2	–	–	–
A30 – A49	Sonstige bakterielle Krankheiten	147	–	2	3
A50 – A64	Infektionen, die vorwiegend durch Geschlechtsverkehr übertragen werden	11	–	–	–
A65 – A69	Sonstige Spirochätenkrankheiten	33	–	–	1
A75 – A79	Rickettsiosen	1	–	–	–
A80 – A89	Virusinfektion des Zentralnervensystems	40	–	–	1
B00 – B09	Virusinfektionen, die durch Haut- und Schleimhautläsionen gekennzeichnet sind	64	–	–	2
B15 – B19	Virushepatitis	39	–	–	–
B20 – B24	HIV-Krankheit (Humane Immundefizienz-Viruskrankheit)	34	–	–	–
B25 – B34	Sonstige Viruskrankheiten	11	–	–	–
B35 – B49	Mykosen	6	–	–	–
B50 – B64	Protozoenkrankheiten	6	–	–	–
B65 – B83	Helminthosen	4	–	–	–
B85 – B89	Pedikulose (Läusebefall), Akarinoase (Milbenbefall) und sonstiger Parasitenbefall der Haut	2	–	–	1
B90 – B94	Folgezustände von infektiösen und parasitären Krankheiten	52	–	–	–
B99	Sonstige und nicht näher bezeichnete Infektionskrankheiten	29	–	–	–
C00 – D48	Neubildungen	22 949	–	48	143
C00 – C75	Bösartige Neubildungen an genau bezeichneten Lokalisationen, als primär festgestellt oder vermutet, ausgenommen lymphatisches, blutbildendes und verwandtes Gewebe	19 837	–	23	66
C00 – C14	Lippe, Mundhöhle und Pharynx	676	–	–	1
C15 – C26	Verdauungsorgane	5 851	–	1	1
C30 – C39	Atmungsorgane und sonstiger intrathorakaler Organe	2 353	–	–	–
C40 – C41	Knochen und Gelenknorpel	75	–	–	6
C43 – C44	Haut	80	–	–	–
C45 – C49	mesotheliales Gewebe und Weichteilgewebe	234	–	7	2
C50	Brustdrüse	5 150	–	–	–
C51 – C58	weibliche Genitalorgane	1 508	–	–	–
C60 – C63	männliche Genitalorgane	2 067	–	–	–
C64 – C68	Harnorgane	1 101	–	2	6
C69 – C72	Auge, Gehirn und sonstige Teile des Zentralnervensystems	576	–	10	45
C73 – C75	Schilddrüse und sonstige endokrine Drüsen	166	–	3	5
C76 – C80	Bösartige Neubildungen ungenau bezeichneter, sekundärer und nicht näher bezeichneter Lokalisationen	335	–	–	–
C81 – C96	Bösartige Neubildungen des lymphatischen, blutbildenden und verwandten Gewebes, als primär festgestellt oder vermutet	1 396	–	22	65
D00 – D09	In-situ-Neubildungen	143	–	–	–
D10 – D36	Gutartige Neubildungen	1 016	–	2	3
D37 – D48	Neubildungen unsicheren oder unbekanntem Verhaltens	222	–	1	9

**(einschl. Stundenfällen) 2006 nach Altersgruppen und Diagnosen
Rehabilitationseinrichtungen**

Entlassene oder verstorbene vollstationäre Patientinnen und Patienten								Positionsn nummer ¹⁾
davon im Alter von ... bis unter ... Jahr(en)								
15 – 25	25 – 35	35 – 40	40 – 45	45 – 55	55 – 65	65 – 75	75 und mehr	
8	28	22	39	84	88	128	165	A00 – B99
–	3	–	2	2	3	3	19	A00 – A09
1	4	3	2	3	3	7	36	A15 – A19
–	–	–	–	1	1	–	–	A20 – A28
2	2	2	8	10	19	51	48	A30 – A49
–	–	–	1	3	–	3	4	A50 – A64
–	1	–	1	7	10	7	6	A65 – A69
–	–	–	–	–	–	–	1	A75 – A79
1	4	2	3	7	4	13	5	A80 – A89
3	6	2	–	7	12	19	13	B00 – B09
–	2	1	7	14	9	3	3	B15 – B19
–	2	7	10	8	3	3	1	B20 – B24
–	1	2	1	4	–	2	1	B25 – B34
–	–	–	–	1	3	1	1	B35 – B49
–	–	1	2	2	1	–	–	B50 – B64
–	–	–	–	2	2	–	–	B65 – B83
–	–	–	–	1	–	–	–	B85 – B89
–	3	2	2	8	16	6	15	B90 – B94
1	–	–	–	4	2	10	12	B99
152	383	544	986	3 293	5 421	7 683	4 296	C00 – D48
79	244	419	794	2 801	4 698	6 856	3 857	C00 – C75
–	6	12	25	180	228	168	56	C00 – C14
3	21	53	109	547	1 155	2 125	1 836	C15 – C26
–	5	20	58	388	741	805	336	C30 – C39
10	11	1	3	11	7	16	10	C40 – C41
–	4	7	2	19	20	14	14	C43 – C44
4	3	5	20	39	55	66	33	C45 – C49
5	80	175	360	981	1 220	1 495	834	C50
5	34	51	106	273	318	491	230	C51 – C58
13	35	22	11	109	577	1 134	166	C60 – C63
2	4	13	28	112	228	402	304	C64 – C68
33	26	49	59	113	118	100	23	C69 – C72
4	15	11	13	29	31	40	15	C73 – C75
1	2	6	10	57	105	94	60	C76 – C80
54	63	52	72	197	310	381	180	C81 – C96
–	5	6	12	32	34	39	15	D00 – D09
12	59	52	83	171	235	255	144	D10 – D36
6	10	9	15	35	39	58	40	D37 – D48

Noch: **1. Entlassene oder verstorbene vollstationäre Patientinnen und Patienten**Noch: **1.2 Aus Vorsorge- oder**

Positionsnummer ¹⁾	Krankheitsart				
		insgesamt	unter 1	1 – 5	5 – 15
D50 – D90	Krankheiten des Blutes und der blutbildenden Organe sowie bestimmte Störungen mit Beteiligung des Immunsystems	149	–	1	8
D50 – D53	Alimentäre Anämien	15	–	–	–
D55 – D59	Hämolytische Anämien	11	–	–	1
D60 – D64	Aplastische und sonstige Anämien	37	–	–	5
D65 – D69	Koagulopathien, Purpura und sonstige hämorrhagische Diathesen	31	–	–	–
D70 – D77	Sonstige Krankheiten des Blutes und der blutbildenden Organe	21	–	–	2
D80 – D90	Bestimmte Störungen mit Beteiligung des Immunsystems	34	–	1	–
E00 – E90	Endokrine, Ernährungs- und Stoffwechselkrankheiten	2 410	–	3	131
E00 – E07	Krankheiten der Schilddrüse	30	–	–	–
E10 – E14	Diabetes mellitus	1 571	–	–	–
E15 – E16	Sonstige Störungen der Blutglukose-Regulation und der inneren Sekretion des Pankreas	5	–	–	–
E20 – E35	Krankheiten sonstiger endokriner Drüsen	35	–	–	1
E40 – E46	Mangelernährung	6	–	–	–
E50 – E64	Sonstige alimentäre Mangelzustände	36	–	–	–
E65 – E68	Adipositas und sonstige Überernährung	581	–	3	126
E70 – E90	Stoffwechselstörungen	146	–	–	4
F00 – F99	Psychische und Verhaltensstörungen	15 201	–	8	64
F00 – F09	Organische, einschließlich symptomatischer psychischer Störungen	470	–	–	3
F10 – F19	Psychische und Verhaltensstörungen durch psychotrope Substanzen	1 902	–	–	–
F20 – F29	Schizophrenie, schizotype und wahnhafte Störungen	219	–	–	–
F30 – F39	Affektive Störungen	5 347	–	–	–
F40 – F48	Neurotische, Belastungs- und somatoforme Störungen	6 091	–	4	23
F50 – F59	Verhaltensauffälligkeiten mit körperlichen Störungen und Faktoren	563	–	–	4
F60 – F69	Persönlichkeits- und Verhaltensstörungen	538	–	–	–
F70 – F79	Intelligenzstörung	7	–	–	1
F80 – F89	Entwicklungsstörungen	20	–	3	13
F90 – F98	Verhaltens- und emotionale Störungen mit Beginn in der Kindheit und Jugend	39	–	1	20
F99	Psychische Störungen ohne nähere Angabe	5	–	–	–
G00 – G99	Krankheiten des Nervensystems	6 996	7	59	232
G00 – G09	Entzündliche Krankheiten des Zentralnervensystems	348	–	10	9
G10 – G13	Systematrophien, die vorwiegend das Zentralnervensystem betreffen	243	–	–	15
G20 – G26	Extrapyramidale Krankheiten und Bewegungsstörungen	742	–	1	2
G30 – G32	Sonstige degenerative Krankheiten des Nervensystems	83	–	5	1
G35 – G37	Demyelinisierende Krankheiten des Zentralnervensystems	1 379	–	–	–
G40 – G47	Episodische und paroxysmale Krankheiten des Nervensystems	510	1	4	5
G50 – G59	Krankheiten von Nerven, Nervenwurzeln und Nervenplexus	367	–	–	2
G60 – G64	Polyneuropathien und sonstige Krankheiten des peripheren Nervensystems	1 082	–	–	9
G70 – G73	Krankheiten im Bereich der neuromuskulären Synapse und des Muskels	373	–	–	64
G80 – G83	Zerebrale Lähmung und sonstige Lähmungssyndrome	905	4	32	115
G90 – G99	Sonstige Krankheiten des Nervensystems	964	2	7	10

**(einschl. Stundenfällen) 2006 nach Altersgruppen und Diagnosen
Rehabilitationseinrichtungen**

Entlassene oder verstorbene vollstationäre Patientinnen und Patienten								Positionsn nummer ¹⁾
davon im Alter von ... bis unter ... Jahr(en)								
15 – 25	25 – 35	35 – 40	40 – 45	45 – 55	55 – 65	65 – 75	75 und mehr	
5	9	7	12	18	25	33	31	D50 – D90
–	–	–	2	3	4	2	4	D50 – D53
1	1	–	2	–	1	–	5	D55 – D59
1	2	–	4	2	4	8	11	D60 – D64
1	3	1	1	4	5	11	5	D65 – D69
2	–	4	2	2	1	6	2	D70 – D77
–	3	2	1	7	10	6	4	D80 – D90
64	88	90	183	552	607	486	206	E00 – E90
–	–	2	3	13	6	3	3	E00 – E07
6	27	38	100	318	500	426	156	E10 – E14
–	1	–	–	–	–	1	3	E15 – E16
1	5	–	1	6	7	6	8	E20 – E35
–	–	–	2	–	2	–	2	E40 – E46
–	–	1	3	8	6	11	7	E50 – E64
57	50	39	62	169	54	19	2	E65 – E68
–	5	10	12	38	32	20	25	E70 – E90
519	1 539	1 737	2 535	5 574	2 603	451	171	F00 – F99
17	26	34	66	116	84	66	58	F00 – F09
131	263	258	358	596	211	79	6	F10 – F19
10	33	28	40	80	20	4	4	F20 – F29
69	367	523	848	2 227	1 118	143	52	F30 – F39
166	641	724	1 032	2 267	1 052	137	45	F40 – F48
78	110	73	81	132	72	10	3	F50 – F59
38	99	95	104	146	44	10	2	F60 – F69
1	–	–	2	1	–	1	1	F70 – F79
3	–	–	–	–	1	–	–	F80 – F89
6	–	1	1	8	1	1	–	F90 – F98
–	–	1	3	1	–	–	–	F99
232	356	387	581	1 393	1 262	1 536	951	G00 – G99
17	25	24	28	70	73	67	25	G00 – G09
10	10	10	21	55	38	65	19	G10 – G13
4	2	4	18	79	132	300	200	G20 – G26
2	2	–	3	10	10	18	32	G30 – G32
39	133	160	242	415	225	125	40	G35 – G37
13	22	35	51	134	112	68	65	G40 – G47
11	13	30	32	85	61	45	88	G50 – G59
10	33	42	53	163	229	344	199	G60 – G64
39	24	28	28	70	38	56	26	G70 – G73
59	51	23	47	124	140	191	119	G80 – G83
28	41	31	58	188	204	257	138	G90 – G99

Noch: **1. Entlassene oder verstorbene vollstationäre Patientinnen und Patienten**Noch: **1.2 Aus Vorsorge- oder**

Positionsnr. ¹⁾	Krankheitsart				
		insgesamt	unter 1	1 – 5	5 – 15
H00 – H59	Krankheiten des Auges und der Augenanhangsgebilde	48	–	1	1
H00 – H06	Affektionen des Augenlides, des Tränenapparates und der Orbita	1	–	–	–
H10 – H13	Affektionen der Sklera, der Hornhaut, der Iris und des Ziliarkörpers	1	–	–	–
H25 – H28	Affektionen der Linse	1	–	–	–
H30 – H36	Affektionen der Aderhaut und der Netzhaut	3	–	–	–
H40 – H42	Glaukom	1	–	–	–
H46 – H48	Affektionen des Nervus opticus und der Sehbahn	2	–	–	–
H49 – H52	Affektionen der Augenmuskeln, Störungen der Blickbewegungen sowie Akkommodationsstörungen und Refraktionsfehler	4	–	1	1
H53 – H54	Sehstörungen und Blindheit	33	–	–	–
H55 – H59	Sonstige Affektionen des Auges und der Augenanhangsgebilde	2	–	–	–
H60 – H95	Krankheiten des Ohres und des Warzenfortsatzes	956	–	–	–
H60 – H62	Krankheiten des äußeren Ohres	2	–	–	–
H65 – H75	Krankheiten des Mittelohres und des Warzenfortsatzes	4	–	–	–
H80 – H83	Krankheiten des Innenohres	206	–	–	–
H90 – H95	Sonstige Krankheiten des Ohres	744	–	–	–
I00 – I99	Krankheiten des Kreislaufsystems	43 730	8	7	29
I00 – I02	Akutes rheumatisches Fieber	5	–	–	–
I05 – I09	Chronische rheumatische Herzkrankheiten	118	–	–	1
I10 – I15	Hypertonie (Hochdruckkrankheit)	1 254	–	–	–
I20 – I25	Ischämische Herzkrankheiten	17 137	1	–	–
I26 – I28	Pulmonale Herzkrankheit und Krankheiten des Lungenkreislaufes	429	–	–	–
I30 – I52	Sonstige Formen der Herzkrankheit	4 917	–	2	5
I60 – I69	Zerebrovaskuläre Krankheiten	17 402	7	5	23
I70 – I79	Krankheiten der Arterien, Arteriolen und Kapillaren	2 217	–	–	–
I80 – I89	Krankheiten der Venen, der Lymphgefäße und der Lymphknoten, anderenorts nicht klassifiziert	190	–	–	–
I95 – I99	Sonstige und nicht näher bezeichnete Krankheiten des Kreislaufsystems	61	–	–	–
J00 – J99	Krankheiten des Atmungssystems	2 403	3	98	132
J00 – J06	Akute Infektionen der oberen Atemwege	13	–	–	–
J10 – J18	Grippe und Pneumonie	344	–	–	–
J20 – J22	Sonstige akute Infektionen der unteren Atemwege	8	–	–	–
J30 – J39	Sonstige Krankheiten der oberen Atemwege	39	–	1	8
J40 – J47	Chronische Krankheiten der unteren Atemwege	1 687	3	97	122
J60 – J70	Lungenkrankheiten durch exogene Substanzen	49	–	–	–
J80 – J84	Sonstige Krankheiten der Atmungsorgane, die hauptsächlich das Interstitium betreffen	67	–	–	–
J85 – J86	Purulente und nekrotisierende Krankheitszustände der unteren Atemwege	49	–	–	1
J90 – J94	Sonstige Krankheiten der Pleura	57	–	–	–
J95 – J99	Sonstige Krankheiten des Atmungssystems	90	–	–	1
K00 – K93	Krankheiten des Verdauungssystems	2 321	1	–	3
K00 – K14	Krankheiten der Mundhöhle, der Speicheldrüsen und der Kiefer	5	–	–	–
K20 – K31	Krankheiten des Ösophagus, des Magens und des Duodenums	215	–	–	–
K35 – K38	Krankheiten des Appendix	31	–	–	–
K40 – K46	Hernien	62	–	–	–
K50 – K52	Nichtinfektiöse Enteritis und Kolitis	322	–	–	1

**(einschl. Stundenfällen) 2006 nach Altersgruppen und Diagnosen
Rehabilitationseinrichtungen**

Entlassene oder verstorbene vollstationäre Patientinnen und Patienten								Positionsn nummer ¹⁾
davon im Alter von ... bis unter ... Jahr(en)								
15 – 25	25 – 35	35 – 40	40 – 45	45 – 55	55 – 65	65 – 75	75 und mehr	
–	3	4	4	5	6	8	16	H00 – H59
–	–	–	–	1	–	–	–	H00 – H06
–	–	–	–	–	1	–	–	H10 – H13
–	–	–	–	–	–	–	1	H25 – H28
–	–	–	–	1	2	–	–	H30 – H36
–	–	–	–	–	–	1	–	H40 – H42
–	–	–	–	–	–	–	2	H46 – H48
–	1	–	–	–	–	–	1	H49 – H52
–	2	4	4	2	3	6	12	H53 – H54
–	–	–	–	1	–	1	–	H55 – H59
21	49	62	111	334	226	97	56	H60 – H95
–	–	–	–	–	–	2	–	H60 – H62
–	–	–	–	–	4	–	–	H65 – H75
3	8	8	23	59	47	31	27	H80 – H83
18	41	54	88	275	175	64	29	H90 – H95
122	324	741	1 499	6 585	9 102	13 459	11 854	I00 – I99
1	–	–	1	–	–	1	2	I00 – I02
2	3	2	4	14	29	36	27	I05 – I09
2	15	37	73	358	404	180	185	I10 – I15
16	70	255	631	3 203	4 105	5 436	3 420	I20 – I25
3	8	13	26	59	83	132	105	I26 – I28
24	62	97	181	617	871	1 515	1 543	I30 – I52
70	141	299	517	1 917	3 011	5 432	5 980	I60 – I69
2	15	23	51	347	556	684	539	I70 – I79
2	10	15	14	57	38	21	33	I80 – I89
–	–	–	1	13	5	22	20	I95 – I99
26	43	68	80	319	542	638	454	J00 – J99
–	1	2	–	1	5	2	2	J00 – J06
3	8	11	15	32	43	94	138	J10 – J18
–	–	–	–	2	2	2	2	J20 – J22
1	3	4	–	7	4	3	8	J30 – J39
17	23	44	54	247	426	430	224	J40 – J47
1	2	1	3	4	6	16	16	J60 – J70
1	–	2	2	7	12	30	13	J80 – J84
1	1	2	2	8	14	13	7	J85 – J86
2	4	1	3	5	11	16	15	J90 – J94
–	1	1	1	6	19	32	29	J95 – J99
26	76	92	177	457	391	515	583	K00 – K93
–	1	–	1	–	–	–	3	K00 – K14
–	2	4	14	54	38	32	71	K20 – K31
–	–	1	1	5	4	8	12	K35 – K38
–	2	2	6	12	11	12	17	K40 – K46
20	35	38	49	71	47	33	28	K50 – K52

Noch: **1. Entlassene oder verstorbene vollstationäre Patientinnen und Patienten**Noch: **1.2 Aus Vorsorge- oder**

Postitions- nummer ¹⁾	Krankheitsart				
		insgesamt	unter 1	1 – 5	5 – 15
	Noch: Krankheiten des Verdauungssystems				
K55 – K63	Sonstige Krankheiten des Darmes	1 082	1	–	1
K65 – K67	Krankheiten des Peritoneums	68	–	–	–
K70 – K77	Krankheiten der Leber	141	–	–	–
K80 – K87	Krankheiten der Gallenblase, der Gallenwege und des Pankreas	330	–	–	–
K90 – K93	Sonstige Krankheiten des Verdauungssystems	65	–	–	1
L00 – L99	Krankheiten der Haut und der Unterhaut	272	5	58	36
L00 – L08	Infektionen der Haut und der Unterhaut	32	–	–	1
L10 – L14	Bullöse Dermatosen	7	–	–	–
L20 – L30	Dermatitis und Ekzem	127	5	58	32
L40 – L45	Papulosquamöse Hautkrankheiten	52	–	–	2
L50 – L54	Urtikaria und Erythem	8	–	–	–
L55 – L59	Krankheiten der Haut und der Unterhaut durch Strahlen- einwirkung	1	–	–	–
L60 – L75	Krankheiten der Hautanhangsgebilde	7	–	–	–
L80 – L99	Sonstige Krankheiten der Haut und der Unterhaut	38	–	–	1
M00 – M99	Krankheiten des Muskel-Skelett-Systems und des Bindegewebes	62 399	5	2	11
M00 – M25	Arthropathien	34 282	3	1	2
M30 – M36	Systemkrankheiten des Bindegewebes	175	–	–	2
M40 – M54	Krankheiten der Wirbelsäule und des Rückens	24 935	2	1	2
M60 – M79	Krankheiten der Weichteilgewebe	1 567	–	–	1
M80 – M94	Osteopathien und Chondropathien	906	–	–	4
M95 – M99	Sonstige Krankheiten des Muskel-Skelett-Systems und des Bindegewebes	534	–	–	–
N00 – N99	Krankheiten des Urogenitalsystems	438	–	–	2
N00 – N08	Glomeruläre Krankheiten	10	–	–	2
N10 – N16	Tubulointerstitielle Nierenkrankheiten	19	–	–	–
N17 – N19	Niereninsuffizienz	122	–	–	–
N20 – N23	Urolithiasis	3	–	–	–
N25 – N29	Sonstige Krankheiten der Niere und des Ureters	7	–	–	–
N30 – N39	Sonstige Krankheiten des Harnsystems	33	–	–	–
N40 – N51	Krankheiten der männlichen Genitalorgane	17	–	–	–
N60 – N64	Krankheiten der Mamma (Brustdrüse)	5	–	–	–
N70 – N77	Entzündliche Krankheiten der weiblichen Beckenorgane	23	–	–	–
N80 – N98	Nichtentzündliche Krankheiten des weiblichen Genital- traktes	194	–	–	–
N99	Krankheiten des Urogenitalsystems nach medizinischen Maßnahmen, anderenorts nicht klassifiziert	5	–	–	–
O00 – O99	Schwangerschaft, Geburt und Wochenbett	7	–	–	–
O00 – O08	Schwangerschaft mit abortivem Ausgang	1	–	–	–
O10 – O16	Ödeme, Proteinurie und Hypertonie während der Schwangerschaft, der Geburt und des Wochenbettes	1	–	–	–

**(einschl. Stundenfällen) 2006 nach Altersgruppen und Diagnosen
Rehabilitationseinrichtungen**

Entlassene oder verstorbene vollstationäre Patientinnen und Patienten								Positionsn nummer ¹⁾
davon im Alter von ... bis unter ... Jahr(en)								
15 – 25	25 – 35	35 – 40	40 – 45	45 – 55	55 – 65	65 – 75	75 und mehr	
5	18	21	47	159	176	307	347	K55 – K63
1	3	3	7	11	13	12	18	K65 – K67
–	4	6	16	48	42	14	11	K70 – K77
–	11	15	35	86	49	81	53	K80 – K87
–	–	2	1	11	11	16	23	K90 – K93
12	8	12	11	37	41	31	21	L00 – L99
1	1	1	4	2	8	9	5	L00 – L08
–	–	–	1	3	1	1	1	L10 – L14
11	3	–	1	5	5	4	3	L20 – L30
–	2	6	5	13	17	6	1	L40 – L45
–	1	–	–	2	3	2	–	L50 – L54
–	–	–	–	–	–	–	1	L55 – L59
–	1	–	–	4	1	–	1	L60 – L75
–	–	5	–	8	6	9	9	L80 – L99
270	1 500	2 158	3 818	12 128	13 532	16 098	12 877	M00 – M99
61	214	295	601	3 150	6 709	12 735	10 511	M00 – M25
–	13	6	27	41	30	32	24	M30 – M36
188	1 187	1 743	2 943	8 125	6 048	2 834	1 862	M40 – M54
8	37	59	150	556	508	145	103	M60 – M79
11	31	32	58	160	143	208	259	M80 – M94
2	18	23	39	96	94	144	118	M95 – M99
2	48	63	43	64	45	83	88	N00 – N99
–	–	–	1	3	1	1	2	N00 – N08
–	–	–	1	2	6	8	2	N10 – N16
–	2	3	3	9	10	42	53	N17 – N19
–	–	–	1	1	–	–	1	N20 – N23
–	–	1	–	1	3	2	–	N25 – N29
–	1	–	–	6	6	10	10	N30 – N39
–	1	–	–	2	2	5	7	N40 – N51
–	–	–	1	2	1	1	–	N60 – N64
–	–	4	3	7	4	3	2	N70 – N77
2	44	55	31	31	11	10	10	N80 – N98
–	–	–	2	–	1	1	1	N99
–	2	2	2	1	–	–	–	O00 – O99
–	1	–	–	–	–	–	–	O00 – O08
–	–	–	1	–	–	–	–	O10 – O16

Noch: **1. Entlassene oder verstorbene vollstationäre Patientinnen und Patienten**Noch: **1.2 Aus Vorsorge- oder**

Positionsnnummer ¹⁾	Krankheitsart				
		insgesamt	unter 1	1 – 5	5 – 15
	Noch: Schwangerschaft, Geburt und Wochenbett				
O30 – O48	Betreuung der Mutter im Hinblick auf den Feten und die Amnionhöhle sowie mögliche Entbindungskomplikationen	1	–	–	–
O60 – O75	Komplikationen bei Wehentätigkeit und Entbindung	1	–	–	–
O80 – O84	Entbindung	1	–	–	–
O85 – O92	Komplikationen, die vorwiegend im Wochenbett auftreten	1	–	–	–
O94 – O99	Sonstige Krankheitszustände während der Gestationsperiode, die andernorts nicht klassifiziert sind	1	–	–	–
P00 – P96	Bestimmte Zustände, die ihren Ursprung in der Perinatalzeit haben	8	8	–	–
P20 – P29	Krankheiten des Atmungs- und Herz-Kreislaufsystems, die für die Perinatalperiode spezifisch sind	1	1	–	–
P80 – P83	Krankheitszustände mit Beteiligung der Haut und der Temperaturregulation beim Feten und Neugeborenen	1	1	–	–
P90 – P96	Sonstige Störungen, die ihren Ursprung in der Perinatalperiode haben	6	6	–	–
Q00 – Q99	Angeborene Fehlbildungen, Deformitäten und Chromosomenanomalien	407	1	32	40
Q00 – Q07	Angeborene Fehlbildungen des Nervensystems	49	1	5	4
Q10 – Q18	Angeborene Fehlbildungen des Auges, des Ohres, des Gesichtes und des Halses	3	–	–	1
Q20 – Q28	Angeborene Fehlbildungen des Kreislaufsystems	148	–	22	27
Q35 – Q37	Lippen-, Kiefer- und Gaumenspalte	1	–	–	–
Q38 – Q45	Sonstige angeborene Fehlbildungen des Verdauungssystems	8	–	–	1
Q50 – Q56	Angeborene Fehlbildungen der Genitalorgane	8	–	–	–
Q65 – Q79	Angeborene Fehlbildungen und Deformitäten des Muskel-Skelett-Systems	153	–	1	4
Q80 – Q89	Sonstige angeborene Fehlbildungen	32	–	2	2
Q90 – Q99	Chromosomenanomalien, anderenorts nicht klassifiziert	5	–	2	1
R00 – R99	Symptome und abnorme klinische und Laborbefunde, die anderenorts nicht klassifiziert sind	1 111	–	2	6
R00 – R09	Symptome, die das Kreislaufsystem und das Atmungssystem betreffen	66	–	–	–
R10 – R19	Symptome, die das Verdauungssystem und das Abdomen betreffen	77	–	–	–
R20 – R23	Symptome, die die Haut und das Unterhautgewebe betreffen	12	–	–	–
R25 – R29	Symptome, die das Nervensystem und das Muskel-Skelett-System betreffen	163	–	1	2
R30 – R39	Symptome, die das Harnsystem betreffen	7	–	–	–
R40 – R46	Symptome, die das Erkennungs- und Wahrnehmungsvermögen, die Stimmung und das Verhalten betreffen	89	–	–	1
R47 – R49	Symptome, die die Sprache und die Stimme betreffen	251	–	–	2
R50 – R69	Allgemeinsymptome	407	–	1	1
R70 – R79	Abnorme Blutuntersuchungsbefunde ohne Vorliegen einer Diagnose	4	–	–	–
R90 – R94	Abnorme Befunde ohne Vorliegen einer Diagnose bei bildgebender Diagnostik und Funktionsprüfungen	14	–	–	–
R95 – R99	Ungenau bezeichnete und unbekannte Todesursachen	21	–	–	–

**(einschl. Stundenfällen) 2006 nach Altersgruppen und Diagnosen
Rehabilitationseinrichtungen**

Entlassene oder verstorbene vollstationäre Patientinnen und Patienten								Positionsn nummer ¹⁾
davon im Alter von ... bis unter ... Jahr(en)								
15 – 25	25 – 35	35 – 40	40 – 45	45 – 55	55 – 65	65 – 75	75 und mehr	
–	1	–	–	–	–	–	–	O30 – O48
–	–	–	1	–	–	–	–	O60 – O75
–	–	1	–	–	–	–	–	O80 – O84
–	–	1	–	–	–	–	–	O85 – O92
–	–	–	–	1	–	–	–	O94 – O99
–	–	–	–	–	–	–	–	P00 – P96
–	–	–	–	–	–	–	–	P20 – P29
–	–	–	–	–	–	–	–	P80 – P83
–	–	–	–	–	–	–	–	P90 – P96
35	48	47	50	65	45	23	21	Q00 – Q99
3	9	5	4	7	9	1	1	Q00 – Q07
–	–	–	–	1	–	1	–	Q10 – Q18
18	6	13	17	20	15	7	3	Q20 – Q28
–	–	–	–	1	–	–	–	Q35 – Q37
–	–	–	–	2	–	1	4	Q38 – Q45
–	–	–	1	2	1	1	3	Q50 – Q56
11	31	24	25	28	16	8	5	Q65 – Q79
2	2	4	3	4	4	4	5	Q80 – Q89
1	–	1	–	–	–	–	–	Q90 – Q99
10	40	78	80	238	247	168	242	R00 – R99
–	2	6	4	14	14	12	14	R00 – R09
–	4	7	4	12	12	20	18	R10 – R19
–	–	2	1	1	3	2	3	R20 – R23
–	6	8	6	22	28	35	55	R25 – R29
–	–	–	–	–	1	4	2	R30 – R39
–	3	8	4	20	29	7	17	R40 – R46
5	13	19	35	69	67	24	17	R47 – R49
5	11	26	25	97	86	50	105	R50 – R69
–	–	1	–	1	1	–	1	R70 – R79
–	1	1	1	1	4	6	–	R90 – R94
–	–	–	–	1	2	8	10	R95 – R99

Noch: 1. Entlassene oder verstorbene vollstationäre Patientinnen und Patienten

Noch: 1.2 Aus Vorsorge- oder

Positionsnr. ¹⁾	Krankheitsart				
		insgesamt	unter 1	1 – 5	5 – 15
S00 – T98	Verletzungen, Vergiftungen und bestimmte andere Folgen äußerer Ursachen	16 710	3	9	66
S00 – S09	Verletzungen des Kopfes	1 759	1	8	54
S10 – S19	Verletzungen des Halses	157	–	–	–
S20 – S29	Verletzungen des Thorax	399	–	–	2
S30 – S39	Verletzungen des Abdomens, der Lumbosakralgegend, der Lendenwirbelsäule und des Beckens	1 271	1	–	1
S40 – S49	Verletzungen der Schulter und des Oberarmes	866	–	–	–
S50 – S59	Verletzungen des Ellenbogens und des Unterarmes	161	–	–	1
S60 – S69	Verletzungen des Handgelenkes und der Hand	48	–	–	–
S70 – S79	Verletzungen der Hüfte und des Oberschenkels	6 904	–	–	1
S80 – S89	Verletzungen des Knies und des Unterschenkels	1 060	–	–	1
S90 – S99	Verletzungen der Knöchelregion und des Fußes	125	–	–	–
T00 – T07	Verletzungen mit Beteiligung mehrerer Körperregionen	262	–	–	4
T08 – T14	Verletzungen nicht näher bezeichneter Teile des Rumpfes, der Extremitäten oder anderer Körperregionen	195	–	–	1
T15 – T19	Folgen des Eindringens eines Fremdkörpers durch eine natürliche Körperöffnung	3	–	–	1
T20 – T25	Verbrennungen oder Verätzungen der äußeren Körperoberfläche, Lokalisation bezeichnet	12	–	–	–
T26 – T28	Verbrennungen oder Verätzungen, die auf das Auge und auf innere Organe begrenzt sind	6	–	–	–
T29 – T32	Verbrennungen und Verätzungen mehrerer und nicht näher bezeichneter Körperregionen	21	–	1	–
T33 – T35	Erfrierungen	4	–	–	–
T36 – T50	Vergiftungen durch Arzneimittel, Drogen und biologisch aktive Substanzen	10	–	–	–
T51 – T65	Toxische Wirkungen von vorwiegend nicht medizinisch verwendeten Substanzen	8	–	–	–
T66 – T78	Sonstige und nicht näher bezeichnete Schäden durch äußere Ursachen	22	1	–	–
T79	Bestimmte Frühkomplikationen eines Traumas, anderenorts nicht klassifiziert	14	–	–	–
T80 – T88	Komplikationen bei chirurgischen Eingriffen und medizinischer Behandlung, anderenorts nicht klassifiziert	3 136	–	–	–
T89	Sonstige Komplikationen eines Traumas, anderenorts nicht klassifiziert	7	–	–	–
T90 – T98	Folgen von Verletzungen, Vergiftungen und sonstigen Auswirkungen äußerer Ursachen	260	–	–	–
U50 – U51	Funktionseinschränkungen	3	–	–	–
Z00 – Z99	Faktoren, die den Gesundheitszustand beeinflussen und zur Inanspruchnahme des Gesundheitswesens führen	9 671	–	–	2
Z00 – Z13	Personen, die das Gesundheitswesen zur Untersuchung und Abklärung in Anspruch nehmen	15	–	–	–
Z20 – Z29	Personen mit potenziellen Gesundheitsrisiken hinsichtlich übertragbarer Krankheiten	7	–	–	–
Z40 – Z54	Personen, die das Gesundheitswesen zum Zwecke spezifischer Maßnahmen und zur medizinischen Betreuung in Anspruch nehmen	38	–	–	–
Z55 – Z65	Personen mit potenziellen Gesundheitsrisiken aufgrund sozioökonomischer oder psychosozialer Umstände	5	–	–	–
Z70 – Z76	Personen, die das Gesundheitswesen aus sonstigen Gründen in Anspruch nehmen	47	–	–	–
Z80 – Z99	Personen mit potenziellen Gesundheitsrisiken aufgrund der Familien- oder Eigenanamnese und bestimmte Zustände, die den Gesundheitszustand beeinflussen	9 559	–	–	2
	Ohne Diagnoseangabe	–	–	–	–
A00 – Z99	Insgesamt	188 765	41	332	916

**(einschl. Stundenfällen) 2006 nach Altersgruppen und Diagnosen
Rehabilitationseinrichtungen**

Entlassene oder verstorbene vollstationäre Patientinnen und Patienten								Positionsn nummer ¹⁾
davon im Alter von ... bis unter ... Jahr(en)								
15 – 25	25 – 35	35 – 40	40 – 45	45 – 55	55 – 65	65 – 75	75 und mehr	
349	454	371	562	1 400	1 867	3 865	7 764	S00 – T98
153	123	90	113	252	233	350	382	S00 – S09
16	14	11	17	17	19	29	34	S10 – S19
12	30	12	24	65	64	72	118	S20 – S29
34	60	53	58	131	187	236	510	S30 – S39
3	9	12	37	98	110	209	388	S40 – S49
2	6	9	14	21	20	30	58	S50 – S59
3	2	2	7	10	9	3	12	S60 – S69
43	46	52	73	286	502	1 396	4 505	S70 – S79
34	74	68	109	181	161	187	245	S80 – S89
3	19	6	10	37	21	8	21	S90 – S99
28	38	22	35	50	37	30	18	T00 – T07
6	11	5	9	31	25	40	67	T08 – T14
–	1	–	–	–	–	–	1	T15 – T19
–	–	1	–	4	–	3	4	T20 – T25
–	–	–	1	3	–	1	1	T26 – T28
1	3	4	3	4	3	2	–	T29 – T32
–	1	–	–	–	–	–	3	T33 – T35
–	–	–	–	1	–	3	6	T36 – T50
–	–	–	–	2	4	1	1	T51 – T65
1	1	2	4	6	2	3	2	T66 – T78
–	–	1	–	4	1	3	5	T79
4	9	13	37	179	444	1 218	1 232	T80 – T88
–	–	1	–	3	1	1	1	T89
6	7	7	11	15	24	40	150	T90 – T98
–	–	–	1	1	–	–	1	U50 – U51
31	102	118	252	1 150	1 992	3 191	2 833	Z00 – Z99
–	–	1	–	1	3	7	3	Z00 – Z13
–	–	–	1	2	1	2	1	Z20 – Z29
1	1	1	2	8	6	13	6	Z40 – Z54
–	–	–	–	3	–	–	2	Z55 – Z65
–	1	2	7	16	8	4	9	Z70 – Z76
30	100	114	242	1 120	1 974	3 165	2 812	Z80 – Z99
–	–	–	–	–	–	–	–	
1 884	5 100	6 603	11 026	33 698	38 042	48 493	42 630	A00 – Z99

2. Entlassene oder verstorbene vollstationäre Patientinnen und Patienten

2.1 Aus Krankenhäusern

Lfd. Nr.	Krankheitsart (Positionsnummer) ¹⁾	insgesamt		unter 1	
		Patient(inn)en	Verweildauer in Tagen	Patient(inn)en	Verweildauer in Tagen
120 Augen					
1	Bestimmte infektiöse und parasitäre Krankheiten (A00 – B99)	333	7,7	–	–
2	Neubildungen (C00 – D48)	1 988	5,0	30	9,2
3	Krankheiten des Blutes und der blutbildenden Organe sowie bestimmte Störungen mit Beteiligung des Immunsystems (D50 – D90)	29	6,4	–	–
4	Endokrine, Ernährungs- und Stoffwechselkrankheiten (E00 – E90)	2 215	3,2	–	–
5	Psychische und Verhaltensstörungen (F00 – F99)	16	7,6	–	–
6	Krankheiten des Nervensystems (G00 – G99)	116	5,2	–	–
7	Krankheiten des Auges und der Augenanhangsgebilde (H00 – H59)	62 400	3,3	33	1,5
8	Krankheiten des Ohres und des Warzenfortsatzes (H60 – H95)	2	9,0	–	–
9	Krankheiten des Kreislaufsystems (I00 – I99)	197	8,8	–	–
10	Krankheiten des Atmungssystems (J00 – J99)	44	11,3	–	–
11	Krankheiten des Verdauungssystems (K00 – K93)	144	7,4	–	–
12	Krankheiten der Haut und der Unterhaut (L00 – L99)	43	4,7	–	–
13	Krankheiten des Muskel-Skelett-Systems und des Bindegewebes (M00 – M99)	114	7,2	–	–
14	Krankheiten des Urogenitalsystems (N00 – N99)	13	8,1	–	–
15	Schwangerschaft, Geburt und Wochenbett (O00 – O99)	–	–	–	–
16	Bestimmte Zustände, die ihren Ursprung in der Perinatalperiode haben (P00 – P96)	–	–	–	–
17	Angeborene Fehlbildungen, Deformitäten und Chromosomenanomalien (Q00 – Q99)	598	2,7	87	2,2
18	Symptome und abnorme klinische Laborbefunde, die anderenorts nicht klassifiziert sind (R00 – R99)	43	5,2	–	–
19	Verletzungen, Vergiftungen und bestimmte andere Folgen äußerer Ursachen (S00 – T98)	2 250	4,8	–	–
20	Funktionseinschränkungen (U50 – U51)	–	–	–	–
21	Faktoren, die den Gesundheitszustand beeinflussen und zur Inanspruchnahme des Gesundheitswesens führen (Z00 – Z99)	89	2,0	3	1,0
22	Ohne Diagnoseangabe	–	–	–	–
150					
1	Bestimmte infektiöse und parasitäre Krankheiten (A00 – B99)	8 944	8,4	5	5,6
2	Neubildungen (C00 – D48)	55 085	14,3	121	3,2
3	Krankheiten des Blutes und der blutbildenden Organe sowie bestimmte Störungen mit Beteiligung des Immunsystems (D50 – D90)	1 346	11,1	–	–
4	Endokrine, Ernährungs- und Stoffwechselkrankheiten (E00 – E90)	27 817	9,9	4	9,3
5	Psychische und Verhaltensstörungen (F00 – F99)	1 259	5,8	–	–
6	Krankheiten des Nervensystems (G00 – G99)	6 079	5,9	12	9,8
7	Krankheiten des Auges und der Augenanhangsgebilde (H00 – H59)	113	5,0	–	–
8	Krankheiten des Ohres und des Warzenfortsatzes (H60 – H95)	108	6,5	–	–
9	Krankheiten des Kreislaufsystems (I00 – I99)	91 476	10,3	3	7,3
10	Krankheiten des Atmungssystems (J00 – J99)	5 448	13,1	1	5,0
11	Krankheiten des Verdauungssystems (K00 – K93)	199 313	7,7	435	3,1
12	Krankheiten der Haut und der Unterhaut (L00 – L99)	29 301	8,4	26	4,0
13	Krankheiten des Muskel-Skelett-Systems und des Bindegewebes (M00 – M99)	119 125	8,4	3	2,3
14	Krankheiten des Urogenitalsystems (N00 – N99)	10 726	6,5	50	3,1
15	Schwangerschaft, Geburt und Wochenbett (O00 – O99)	121	5,1	–	–
16	Bestimmte Zustände, die ihren Ursprung in der Perinatalperiode haben (P00 – P96)	46	7,0	46	7,0
17	Angeborene Fehlbildungen, Deformitäten und Chromosomenanomalien (Q00 – Q99)	1 925	7,2	208	10,2
18	Symptome und abnorme klinische Laborbefunde, die anderenorts nicht klassifiziert sind (R00 – R99)	11 823	4,6	5	10,4
19	Verletzungen, Vergiftungen und bestimmte andere Folgen äußerer Ursachen (S00 – T98)	238 276	8,8	159	3,2
20	Funktionseinschränkungen (U50 – U51)	–	–	–	–
21	Faktoren, die den Gesundheitszustand beeinflussen und zur Inanspruchnahme des Gesundheitswesens führen (Z00 – Z99)	4 288	4,3	7	4,7
22	Ohne Diagnoseangabe	–	–	–	–

1) Internationale statistische Klassifikation der Krankheiten und verwandter Gesundheitsprobleme (ICD-10) – 2) neu ab Berichtsjahr 2006

Noch: 2. Entlassene oder verstorbene vollstationäre Patientinnen und Patienten
Noch: 2.1 Aus Krankenhäusern

Lfd. Nr.	Krankheitsart (Positionsnummer) ¹⁾	35 – 40		40 – 45	
		Patient(inn)en	Verweildauer in Tagen	Patient(inn)en	Verweildauer in Tagen
		noch: 120 Augen			
1	Bestimmte infektiöse und parasitäre Krankheiten (A00 – B99)	14	7,8	13	9,0
2	Neubildungen (C00 – D48)	31	5,3	80	4,2
3	Krankheiten des Blutes und der blutbildenden Organe sowie bestimmte Störungen mit Beteiligung des Immunsystems (D50 – D90)	1	5,0	–	–
4	Endokrine, Ernährungs- und Stoffwechselkrankheiten (E00 – E90)	47	3,8	63	3,4
5	Psychische und Verhaltensstörungen (F00 – F99)	–	–	4	4,5
6	Krankheiten des Nervensystems (G00 – G99)	6	7,7	6	7,2
7	Krankheiten des Auges und der Augenanhangsgebilde (H00 – H59)	1 041	3,8	1 379	3,8
8	Krankheiten des Ohres und des Warzenfortsatzes (H60 – H95)	–	–	–	–
9	Krankheiten des Kreislaufsystems (I00 – I99)	1	10,0	5	16,2
10	Krankheiten des Atmungssystems (J00 – J99)	1	14,0	1	4,0
11	Krankheiten des Verdauungssystems (K00 – K93)	1	3,0	7	5,1
12	Krankheiten der Haut und der Unterhaut (L00 – L99)	2	1,0	1	5,0
13	Krankheiten des Muskel-Skelett-Systems und des Bindegewebes (M00 – M99)	–	–	4	2,8
14	Krankheiten des Urogenitalsystems (N00 – N99)	–	–	–	–
15	Schwangerschaft, Geburt und Wochenbett (O00 – O99)	–	–	–	–
16	Bestimmte Zustände, die ihren Ursprung in der Perinatalperiode haben (P00 – P96)	–	–	–	–
17	Angeborene Fehlbildungen, Deformitäten und Chromosomenanomalien (Q00 – Q99)	26	5,0	17	5,0
18	Symptome und abnorme klinische Laborbefunde, die anderenorts nicht klassifiziert sind (R00 – R99)	1	4,0	3	1,3
19	Verletzungen, Vergiftungen und bestimmte andere Folgen äußerer Ursachen (S00 – T98)	155	3,9	201	4,4
20	Funktionseinschränkungen (U50 – U51)	–	–	–	–
21	Faktoren, die den Gesundheitszustand beeinflussen und zur Inanspruchnahme des Gesundheitswesens führen (Z00 – Z99)	1	2,0	1	2,0
22	Ohne Diagnoseangabe	–	–	–	–
noch: 150					
1	Bestimmte infektiöse und parasitäre Krankheiten (A00 – B99)	433	6,3	549	7,5
2	Neubildungen (C00 – D48)	1 181	7,6	1 929	9,2
3	Krankheiten des Blutes und der blutbildenden Organe sowie bestimmte Störungen mit Beteiligung des Immunsystems (D50 – D90)	53	6,9	53	7,8
4	Endokrine, Ernährungs- und Stoffwechselkrankheiten (E00 – E90)	2 026	5,0	2 589	5,2
5	Psychische und Verhaltensstörungen (F00 – F99)	81	3,2	134	3,9
6	Krankheiten des Nervensystems (G00 – G99)	286	4,9	409	4,0
7	Krankheiten des Auges und der Augenanhangsgebilde (H00 – H59)	4	2,0	2	2,0
8	Krankheiten des Ohres und des Warzenfortsatzes (H60 – H95)	2	3,0	11	3,4
9	Krankheiten des Kreislaufsystems (I00 – I99)	2 680	4,8	3 818	5,3
10	Krankheiten des Atmungssystems (J00 – J99)	257	12,5	327	11,5
11	Krankheiten des Verdauungssystems (K00 – K93)	11 559	5,7	14 269	6,1
12	Krankheiten der Haut und der Unterhaut (L00 – L99)	2 359	6,2	2 344	6,6
13	Krankheiten des Muskel-Skelett-Systems und des Bindegewebes (M00 – M99)	5 573	5,4	7 932	5,7
14	Krankheiten des Urogenitalsystems (N00 – N99)	745	4,3	824	5,5
15	Schwangerschaft, Geburt und Wochenbett (O00 – O99)	23	4,8	1	2,0
16	Bestimmte Zustände, die ihren Ursprung in der Perinatalperiode haben (P00 – P96)	–	–	–	–
17	Angeborene Fehlbildungen, Deformitäten und Chromosomenanomalien (Q00 – Q99)	86	7,6	104	7,6
18	Symptome und abnorme klinische Laborbefunde, die anderenorts nicht klassifiziert sind (R00 – R99)	599	3,7	649	4,0
19	Verletzungen, Vergiftungen und bestimmte andere Folgen äußerer Ursachen (S00 – T98)	11 694	6,1	13 734	6,7
20	Funktionseinschränkungen (U50 – U51)	–	–	–	–
21	Faktoren, die den Gesundheitszustand beeinflussen und zur Inanspruchnahme des Gesundheitswesens führen (Z00 – Z99)	134	4,8	210	5,0
22	Ohne Diagnoseangabe	–	–	–	–

Noch: 2. Entlassene oder verstorbene vollstationäre Patientinnen und Patienten
Noch: 2.1 Aus Krankenhäusern

Lfd. Nr.	Krankheitsart (Positionsnummer) ¹⁾	insgesamt		unter 1	
		Patient(inn)en	Verweildauer in Tagen	Patient(inn)en	Verweildauer in Tagen
190 Frauenheilkunde					
1	Bestimmte infektiöse und parasitäre Krankheiten (A00 – B99)	776	5,9	15	5,4
2	Neubildungen (C00 – D48)	69 197	7,9	30	5,0
3	Krankheiten des Blutes und der blutbildenden Organe sowie bestimmte Störungen mit Beteiligung des Immunsystems (D50 – D90)	619	5,5	3	9,0
4	Endokrine, Ernährungs- und Stoffwechselkrankheiten (E00 – E90)	225	7,9	18	6,7
5	Psychische und Verhaltensstörungen (F00 – F99)	169	5,6	3	3,0
6	Krankheiten des Nervensystems (G00 – G99)	128	4,6	6	4,0
7	Krankheiten des Auges und der Augenanhangsgebilde (H00 – H59)	28	3,8	22	4,4
8	Krankheiten des Ohres und des Warzenfortsatzes (H60 – H95)	17	4,4	3	5,3
9	Krankheiten des Kreislaufsystems (I00 – I99)	1 332	13,6	5	7,0
10	Krankheiten des Atmungssystems (J00 – J99)	246	7,3	2	4,0
11	Krankheiten des Verdauungssystems (K00 – K93)	3 092	5,5	15	3,9
12	Krankheiten der Haut und der Unterhaut (L00 – L99)	761	5,7	42	6,1
13	Krankheiten des Muskel-Skelett-Systems und des Bindegewebes (M00 – M99)	199	6,5	5	4,0
14	Krankheiten des Urogenitalsystems (N00 – N99)	64 474	5,2	20	4,8
15	Schwangerschaft, Geburt und Wochenbett (O00 – O99)	201 739	5,1	–	–
16	Bestimmte Zustände, die ihren Ursprung in der Perinatalperiode haben (P00 – P96)	13 085	5,1	13 085	5,1
17	Angeborene Fehlbildungen, Deformitäten und Chromosomenanomalien (Q00 – Q99)	2 044	4,4	1 215	4,6
18	Symptome und abnorme klinische Laborbefunde, die anderenorts nicht klassifiziert sind (R00 – R99)	4 704	3,2	46	4,6
19	Verletzungen, Vergiftungen und bestimmte andere Folgen äußerer Ursachen (S00 – T98)	3 092	5,9	19	4,0
20	Funktionseinschränkungen (U50 – U51)	–	–	–	–
21	Faktoren, die den Gesundheitszustand beeinflussen und zur Inanspruchnahme des Gesundheitswesens führen (Z00 – Z99)	1 600	4,4	310	4,2
22	Ohne Diagnoseangabe	–	–	–	–
198 Gesunde					
1	Lebendgeborene (Z38)	101 555	4,1	101 555	4,1
220 Hals-Nasen-					
1	Bestimmte infektiöse und parasitäre Krankheiten (A00 – B99)	1 262	5,8	–	–
2	Neubildungen (C00 – D48)	13 768	7,1	4	3,3
3	Krankheiten des Blutes und der blutbildenden Organe sowie bestimmte Störungen mit Beteiligung des Immunsystems (D50 – D90)	228	5,0	–	–
4	Endokrine, Ernährungs- und Stoffwechselkrankheiten (E00 – E90)	347	5,2	–	–
5	Psychische und Verhaltensstörungen (F00 – F99)	287	2,5	–	–
6	Krankheiten des Nervensystems (G00 – G99)	1 443	5,1	–	–
7	Krankheiten des Auges und der Augenanhangsgebilde (H00 – H59)	309	4,6	1	2,0
8	Krankheiten des Ohres und des Warzenfortsatzes (H60 – H95)	18 671	5,2	29	2,8
9	Krankheiten des Kreislaufsystems (I00 – I99)	542	5,7	1	1,0
10	Krankheiten des Atmungssystems (J00 – J99)	69 592	4,5	52	1,8
11	Krankheiten des Verdauungssystems (K00 – K93)	2 340	5,2	–	–
12	Krankheiten der Haut und der Unterhaut (L00 – L99)	1 032	5,0	–	–
13	Krankheiten des Muskel-Skelett-Systems und des Bindegewebes (M00 – M99)	966	5,4	–	–
14	Krankheiten des Urogenitalsystems (N00 – N99)	6	8,7	–	–
15	Schwangerschaft, Geburt und Wochenbett (O00 – O99)	5	6,8	–	–
16	Bestimmte Zustände, die ihren Ursprung in der Perinatalperiode haben (P00 – P96)	1	2	1	2,0
17	Angeborene Fehlbildungen, Deformitäten und Chromosomenanomalien (Q00 – Q99)	2 077	4,2	7	4,6
18	Symptome und abnorme klinische Laborbefunde, die anderenorts nicht klassifiziert sind (R00 – R99)	3 450	4,0	1	2,0
19	Verletzungen, Vergiftungen und bestimmte andere Folgen äußerer Ursachen (S00 – T98)	4 732	3,5	7	2,0
20	Funktionseinschränkungen (U50 – U51)	–	–	–	–
21	Faktoren, die den Gesundheitszustand beeinflussen und zur Inanspruchnahme des Gesundheitswesens führen (Z00 – Z99)	1 300	2,5	–	–
22	Ohne Diagnoseangabe	–	–	–	–

Noch: 2. Entlassene oder verstorbene vollstationäre Patientinnen und Patienten
Noch: 2.1 Aus Krankenhäusern

Lfd. Nr.	Krankheitsart (Positionsnummer) ¹⁾	35 – 40		40 – 45	
		Patient(inn)en	Verweildauer in Tagen	Patient(inn)en	Verweildauer in Tagen
		noch: 190 Frauenheilkunde			
1	Bestimmte infektiöse und parasitäre Krankheiten (A00 – B99)	63	4,6	39	5,9
2	Neubildungen (C00 – D48)	5 187	6,2	9 488	6,8
3	Krankheiten des Blutes und der blutbildenden Organe sowie bestimmte Störungen mit Beteiligung des Immunsystems (D50 – D90)	37	4,1	54	3,8
4	Endokrine, Ernährungs- und Stoffwechselkrankheiten (E00 – E90)	30	5,8	13	8,8
5	Psychische und Verhaltensstörungen (F00 – F99)	22	5,0	17	6,4
6	Krankheiten des Nervensystems (G00 – G99)	13	3,7	10	5,4
7	Krankheiten des Auges und der Augenanhangsgebilde (H00 – H59)	–	–	2	1,0
8	Krankheiten des Ohres und des Warzenfortsatzes (H60 – H95)	4	3,0	–	–
9	Krankheiten des Kreislaufsystems (I00 – I99)	41	5,8	43	10,0
10	Krankheiten des Atmungssystems (J00 – J99)	22	6,0	19	6,6
11	Krankheiten des Verdauungssystems (K00 – K93)	430	4,8	376	5,5
12	Krankheiten der Haut und der Unterhaut (L00 – L99)	68	6,8	69	5,0
13	Krankheiten des Muskel-Skelett-Systems und des Bindegewebes (M00 – M99)	18	5,0	10	7,9
14	Krankheiten des Urogenitalsystems (N00 – N99)	6 856	4,6	8 161	5,0
15	Schwangerschaft, Geburt und Wochenbett (O00 – O99)	34 036	5,4	6 669	5,4
16	Bestimmte Zustände, die ihren Ursprung in der Perinatalperiode haben (P00 – P96)	–	–	–	–
17	Angeborene Fehlbildungen, Deformitäten und Chromosomenanomalien (Q00 – Q99)	100	3,2	67	3,5
18	Symptome und abnorme klinische Laborbefunde, die anderenorts nicht klassifiziert sind (R00 – R99)	488	2,9	443	3,3
19	Verletzungen, Vergiftungen und bestimmte andere Folgen äußerer Ursachen (S00 – T98)	309	4,2	312	5,1
20	Funktionseinschränkungen (U50 – U51)	–	–	–	–
21	Faktoren, die den Gesundheitszustand beeinflussen und zur Inanspruchnahme des Gesundheitswesens führen (Z00 – Z99)	213	4,1	94	4,3
22	Ohne Diagnoseangabe	–	–	–	–
noch: 198 Gesunde					
1	Lebendgeborene (Z38)	–	–	–	–
noch: 220 Hals-Nasen-					
1	Bestimmte infektiöse und parasitäre Krankheiten (A00 – B99)	63	5,2	65	4,9
2	Neubildungen (C00 – D48)	345	5,1	622	5,7
3	Krankheiten des Blutes und der blutbildenden Organe sowie bestimmte Störungen mit Beteiligung des Immunsystems (D50 – D90)	6	6,5	9	4,2
4	Endokrine, Ernährungs- und Stoffwechselkrankheiten (E00 – E90)	37	4,4	33	5,8
5	Psychische und Verhaltensstörungen (F00 – F99)	7	2,1	21	2,0
6	Krankheiten des Nervensystems (G00 – G99)	137	4,4	178	4,4
7	Krankheiten des Auges und der Augenanhangsgebilde (H00 – H59)	18	3,3	15	6,3
8	Krankheiten des Ohres und des Warzenfortsatzes (H60 – H95)	1 397	5,0	1 654	5,1
9	Krankheiten des Kreislaufsystems (I00 – I99)	40	4,2	41	4,8
10	Krankheiten des Atmungssystems (J00 – J99)	5 729	4,5	5 090	4,4
11	Krankheiten des Verdauungssystems (K00 – K93)	155	4,0	193	4,4
12	Krankheiten der Haut und der Unterhaut (L00 – L99)	89	4,8	95	4,7
13	Krankheiten des Muskel-Skelett-Systems und des Bindegewebes (M00 – M99)	121	5,1	91	5,4
14	Krankheiten des Urogenitalsystems (N00 – N99)	2	7,5	–	–
15	Schwangerschaft, Geburt und Wochenbett (O00 – O99)	1	7,0	–	–
16	Bestimmte Zustände, die ihren Ursprung in der Perinatalperiode haben (P00 – P96)	–	–	–	–
17	Angeborene Fehlbildungen, Deformitäten und Chromosomenanomalien (Q00 – Q99)	118	4,6	104	4,6
18	Symptome und abnorme klinische Laborbefunde, die anderenorts nicht klassifiziert sind (R00 – R99)	139	3,7	202	4,0
19	Verletzungen, Vergiftungen und bestimmte andere Folgen äußerer Ursachen (S00 – T98)	297	3,8	291	3,8
20	Funktionseinschränkungen (U50 – U51)	–	–	–	–
21	Faktoren, die den Gesundheitszustand beeinflussen und zur Inanspruchnahme des Gesundheitswesens führen (Z00 – Z99)	34	1,8	47	2,0
22	Ohne Diagnoseangabe	–	–	–	–

Noch: 2. Entlassene oder verstorbene vollstationäre Patientinnen und Patienten
Noch: 2.1 Aus Krankenhäusern

Lfd. Nr.	Krankheitsart (Positionsnummer) ¹⁾	insgesamt		unter 1	
		Patient(inn)en	Verweildauer in Tagen	Patient(inn)en	Verweildauer in Tagen
250 Haut- und Geschlechts					
1	Bestimmte infektiöse und parasitäre Krankheiten (A00 – B99)	3 509	8,1	7	2,3
2	Neubildungen (C00 – D48)	11 731	6,5	29	2,0
3	Krankheiten des Blutes und der blutbildenden Organe sowie bestimmte Störungen mit Beteiligung des Immunsystems (D50 – D90)	377	11,0	–	–
4	Endokrine, Ernährungs- und Stoffwechselkrankheiten (E00 – E90)	166	14,7	–	–
5	Psychische und Verhaltensstörungen (F00 – F99)	23	5,5	–	–
6	Krankheiten des Nervensystems (G00 – G99)	18	10,4	–	–
7	Krankheiten des Auges und der Augenanhangsgebilde (H00 – H59)	19	7,2	–	–
8	Krankheiten des Ohres und des Warzenfortsatzes (H60 – H95)	44	4,6	–	–
9	Krankheiten des Kreislaufsystems (I00 – I99)	1 730	11,4	–	–
10	Krankheiten des Atmungssystems (J00 – J99)	28	6,8	–	–
11	Krankheiten des Verdauungssystems (K00 – K93)	375	3,7	–	–
12	Krankheiten der Haut und der Unterhaut (L00 – L99)	12 515	10,0	21	3,8
13	Krankheiten des Muskel-Skelett-Systems und des Bindegewebes (M00 – M99)	888	8,0	–	–
14	Krankheiten des Urogenitalsystems (N00 – N99)	373	3,0	–	–
15	Schwangerschaft, Geburt und Wochenbett (O00 – O99)	32	7,4	–	–
16	Bestimmte Zustände, die ihren Ursprung in der Perinatalperiode haben (P00 – P96)	–	–	–	–
17	Angeborene Fehlbildungen, Deformitäten und Chromosomenanomalien (Q00 – Q99)	268	6,6	5	1,4
18	Symptome und abnorme klinische Laborbefunde, die anderenorts nicht klassifiziert sind (R00 – R99)	159	4,2	–	–
19	Verletzungen, Vergiftungen und bestimmte andere Folgen äußerer Ursachen (S00 – T98)	1 073	4,3	–	–
20	Funktionseinschränkungen (U50 – U51)	–	–	–	–
21	Faktoren, die den Gesundheitszustand beeinflussen und zur Inanspruchnahme des Gesundheitswesens führen (Z00 – Z99)	1 940	3,5	–	–
22	Ohne Diagnoseangabe	–	–	–	–
260 Herz					
1	Bestimmte infektiöse und parasitäre Krankheiten (A00 – B99)	7	17,3	–	–
2	Neubildungen (C00 – D48)	539	14,9	2	12,5
3	Krankheiten des Blutes und der blutbildenden Organe sowie bestimmte Störungen mit Beteiligung des Immunsystems (D50 – D90)	5	6,2	–	–
4	Endokrine, Ernährungs- und Stoffwechselkrankheiten (E00 – E90)	9	20,1	–	–
5	Psychische und Verhaltensstörungen (F00 – F99)	1	2,0	–	–
6	Krankheiten des Nervensystems (G00 – G99)	13	14,0	–	–
7	Krankheiten des Auges und der Augenanhangsgebilde (H00 – H59)	–	–	–	–
8	Krankheiten des Ohres und des Warzenfortsatzes (H60 – H95)	–	–	–	–
9	Krankheiten des Kreislaufsystems (I00 – I99)	6 715	13,8	1	10,0
10	Krankheiten des Atmungssystems (J00 – J99)	368	16,3	1	46,0
11	Krankheiten des Verdauungssystems (K00 – K93)	5	12,2	1	2,0
12	Krankheiten der Haut und der Unterhaut (L00 – L99)	6	8,0	–	–
13	Krankheiten des Muskel-Skelett-Systems und des Bindegewebes (M00 – M99)	21	20,3	–	–
14	Krankheiten des Urogenitalsystems (N00 – N99)	4	30,3	–	–
15	Schwangerschaft, Geburt und Wochenbett (O00 – O99)	–	–	–	–
16	Bestimmte Zustände, die ihren Ursprung in der Perinatalperiode haben (P00 – P96)	1	15,0	1	15,0
17	Angeborene Fehlbildungen, Deformitäten und Chromosomenanomalien (Q00 – Q99)	434	18,3	207	21,6
18	Symptome und abnorme klinische Laborbefunde, die anderenorts nicht klassifiziert sind (R00 – R99)	98	6,1	–	–
19	Verletzungen, Vergiftungen und bestimmte andere Folgen äußerer Ursachen (S00 – T98)	379	13,7	1	7,0
20	Funktionseinschränkungen (U50 – U51)	–	–	–	–
21	Faktoren, die den Gesundheitszustand beeinflussen und zur Inanspruchnahme des Gesundheitswesens führen (Z00 – Z99)	202	4,0	–	–
22	Ohne Diagnoseangabe	–	–	–	–

Noch: 2. Entlassene oder verstorbene vollstationäre Patientinnen und Patienten
Noch: 2.1 Aus Krankenhäusern

Lfd. Nr.	Krankheitsart (Positionsnummer) ¹⁾	35 – 40		40 – 45	
		Patient(inn)en	Verweildauer in Tagen	Patient(inn)en	Verweildauer in Tagen
		noch: 250 Haut- und Geschlechts			
1	Bestimmte infektiöse und parasitäre Krankheiten (A00 – B99)	193	6,7	255	8,0
2	Neubildungen (C00 – D48)	288	5,1	457	4,7
3	Krankheiten des Blutes und der blutbildenden Organe sowie bestimmte Störungen mit Beteiligung des Immunsystems (D50 – D90)	29	6,5	18	10,3
4	Endokrine, Ernährungs- und Stoffwechselkrankheiten (E00 – E90)	3	16,3	4	4,8
5	Psychische und Verhaltensstörungen (F00 – F99)	–	–	1	3,0
6	Krankheiten des Nervensystems (G00 – G99)	3	5,3	–	–
7	Krankheiten des Auges und der Augenanhangsgebilde (H00 – H59)	–	–	2	1,0
8	Krankheiten des Ohres und des Warzenfortsatzes (H60 – H95)	1	4,0	–	–
9	Krankheiten des Kreislaufsystems (I00 – I99)	63	6,8	75	7,8
10	Krankheiten des Atmungssystems (J00 – J99)	4	9,5	3	5,7
11	Krankheiten des Verdauungssystems (K00 – K93)	57	3,9	58	3,3
12	Krankheiten der Haut und der Unterhaut (L00 – L99)	812	8,5	973	9,1
13	Krankheiten des Muskel-Skelett-Systems und des Bindegewebes (M00 – M99)	50	5,5	119	4,9
14	Krankheiten des Urogenitalsystems (N00 – N99)	49	2,1	31	2,3
15	Schwangerschaft, Geburt und Wochenbett (O00 – O99)	6	7,0	3	5,7
16	Bestimmte Zustände, die ihren Ursprung in der Perinatalperiode haben (P00 – P96)	–	–	–	–
17	Angeborene Fehlbildungen, Deformitäten und Chromosomenanomalien (Q00 – Q99)	27	7,1	34	6,4
18	Symptome und abnorme klinische Laborbefunde, die anderenorts nicht klassifiziert sind (R00 – R99)	17	3,4	14	3,8
19	Verletzungen, Vergiftungen und bestimmte andere Folgen äußerer Ursachen (S00 – T98)	72	3,7	106	4,1
20	Funktionseinschränkungen (U50 – U51)	–	–	–	–
21	Faktoren, die den Gesundheitszustand beeinflussen und zur Inanspruchnahme des Gesundheitswesens führen (Z00 – Z99)	198	3,3	263	3,4
22	Ohne Diagnoseangabe	–	–	–	–
noch: 260 Herz					
1	Bestimmte infektiöse und parasitäre Krankheiten (A00 – B99)	1	15,0	–	–
2	Neubildungen (C00 – D48)	12	10,1	21	11,8
3	Krankheiten des Blutes und der blutbildenden Organe sowie bestimmte Störungen mit Beteiligung des Immunsystems (D50 – D90)	–	–	–	–
4	Endokrine, Ernährungs- und Stoffwechselkrankheiten (E00 – E90)	1	8,0	–	–
5	Psychische und Verhaltensstörungen (F00 – F99)	–	–	–	–
6	Krankheiten des Nervensystems (G00 – G99)	–	–	1	9,0
7	Krankheiten des Auges und der Augenanhangsgebilde (H00 – H59)	–	–	–	–
8	Krankheiten des Ohres und des Warzenfortsatzes (H60 – H95)	–	–	–	–
9	Krankheiten des Kreislaufsystems (I00 – I99)	53	11,7	115	11,8
10	Krankheiten des Atmungssystems (J00 – J99)	19	11,8	30	13,3
11	Krankheiten des Verdauungssystems (K00 – K93)	–	–	–	–
12	Krankheiten der Haut und der Unterhaut (L00 – L99)	–	–	–	–
13	Krankheiten des Muskel-Skelett-Systems und des Bindegewebes (M00 – M99)	–	–	1	6,0
14	Krankheiten des Urogenitalsystems (N00 – N99)	–	–	–	–
15	Schwangerschaft, Geburt und Wochenbett (O00 – O99)	–	–	–	–
16	Bestimmte Zustände, die ihren Ursprung in der Perinatalperiode haben (P00 – P96)	–	–	–	–
17	Angeborene Fehlbildungen, Deformitäten und Chromosomenanomalien (Q00 – Q99)	1	9,0	4	12,3
18	Symptome und abnorme klinische Laborbefunde, die anderenorts nicht klassifiziert sind (R00 – R99)	6	4,2	2	4,5
19	Verletzungen, Vergiftungen und bestimmte andere Folgen äußerer Ursachen (S00 – T98)	4	12,5	10	4,5
20	Funktionseinschränkungen (U50 – U51)	–	–	–	–
21	Faktoren, die den Gesundheitszustand beeinflussen und zur Inanspruchnahme des Gesundheitswesens führen (Z00 – Z99)	3	1,7	8	4,8
22	Ohne Diagnoseangabe	–	–	–	–

Noch: 2. Entlassene oder verstorbene vollstationäre Patientinnen und Patienten
Noch: 2.1 Aus Krankenhäusern

Lfd. Nr.	Krankheitsart (Positionsnummer) ¹⁾	insgesamt		unter 1	
		Patient(inn)en	Verweildauer in Tagen	Patient(inn)en	Verweildauer in Tagen
310 Innere					
1	Bestimmte infektiöse und parasitäre Krankheiten (A00 – B99)	54 557	10,3	13	8,2
2	Neubildungen (C00 – D48)	161 625	8,6	68	8,9
3	Krankheiten des Blutes und der blutbildenden Organe sowie bestimmte Störungen mit Beteiligung des Immunsystems (D50 – D90)	20 001	8,9	15	22,7
4	Endokrine, Ernährungs- und Stoffwechselkrankheiten (E00 – E90)	57 853	10,8	2	3,5
5	Psychische und Verhaltensstörungen (F00 – F99)	40 518	7,0	3	11,7
6	Krankheiten des Nervensystems (G00 – G99)	67 831	5,3	–	–
7	Krankheiten des Auges und der Augenanhangsgebilde (H00 – H59)	760	8,9	–	–
8	Krankheiten des Ohres und des Warzenfortsatzes (H60 – H95)	6 931	6,5	2	9,5
9	Krankheiten des Kreislaufsystems (I00 – I99)	447 644	8,6	16	15,1
10	Krankheiten des Atmungssystems (J00 – J99)	127 754	11,0	9	22,6
11	Krankheiten des Verdauungssystems (K00 – K93)	174 710	8,3	4	27,3
12	Krankheiten der Haut und der Unterhaut (L00 – L99)	4 771	11,3	1	3,0
13	Krankheiten des Muskel-Skelett-Systems und des Bindegewebes (M00 – M99)	44 664	12,4	1	6,0
14	Krankheiten des Urogenitalsystems (N00 – N99)	37 236	10,3	3	4,7
15	Schwangerschaft, Geburt und Wochenbett (O00 – O99)	339	6,7	–	–
16	Bestimmte Zustände, die ihren Ursprung in der Perinatalperiode haben (P00 – P96)	10	17,3	9	19,1
17	Angeborene Fehlbildungen, Deformitäten und Chromosomenanomalien (Q00 – Q99)	1 626	6,9	112	18,0
18	Symptome und abnorme klinische Laborbefunde, die anderenorts nicht klassifiziert sind (R00 – R99)	82 917	5,9	1	4,0
19	Verletzungen, Vergiftungen und bestimmte andere Folgen äußerer Ursachen (S00 – T98)	41 112	10,4	4	9,0
20	Funktionseinschränkungen (U50 – U51)	5	25,8	–	–
21	Faktoren, die den Gesundheitszustand beeinflussen und zur Inanspruchnahme des Gesundheitswesens führen (Z00 – Z99)	13 470	5,2	–	–
22	Ohne Diagnoseangabe	–	–	–	–
350 Kinder					
1	Bestimmte infektiöse und parasitäre Krankheiten (A00 – B99)	1 149	3,7	192	4,3
2	Neubildungen (C00 – D48)	943	3,9	400	2,8
3	Krankheiten des Blutes und der blutbildenden Organe sowie bestimmte Störungen mit Beteiligung des Immunsystems (D50 – D90)	77	5,9	6	5,0
4	Endokrine, Ernährungs- und Stoffwechselkrankheiten (E00 – E90)	198	4,7	21	8,6
5	Psychische und Verhaltensstörungen (F00 – F99)	136	2,4	6	1,7
6	Krankheiten des Nervensystems (G00 – G99)	284	4,8	40	9,5
7	Krankheiten des Auges und der Augenanhangsgebilde (H00 – H59)	93	2,4	10	1,9
8	Krankheiten des Ohres und des Warzenfortsatzes (H60 – H95)	91	4,0	26	4,3
9	Krankheiten des Kreislaufsystems (I00 – I99)	439	2,7	5	2,6
10	Krankheiten des Atmungssystems (J00 – J99)	1 205	4,7	253	6,5
11	Krankheiten des Verdauungssystems (K00 – K93)	3 174	4,6	872	3,8
12	Krankheiten der Haut und der Unterhaut (L00 – L99)	611	4,9	93	3,6
13	Krankheiten des Muskel-Skelett-Systems und des Bindegewebes (M00 – M99)	615	6,9	23	11,0
14	Krankheiten des Urogenitalsystems (N00 – N99)	1 056	4,7	158	5,8
15	Schwangerschaft, Geburt und Wochenbett (O00 – O99)	–	–	–	–
16	Bestimmte Zustände, die ihren Ursprung in der Perinatalperiode haben (P00 – P96)	108	13,3	100	13,9
17	Angeborene Fehlbildungen, Deformitäten und Chromosomenanomalien (Q00 – Q99)	2 739	7,2	933	10,2
18	Symptome und abnorme klinische Laborbefunde, die anderenorts nicht klassifiziert sind (R00 – R99)	686	3,2	93	4,3
19	Verletzungen, Vergiftungen und bestimmte andere Folgen äußerer Ursachen (S00 – T98)	6 017	3,4	440	4,0
20	Funktionseinschränkungen (U50 – U51)	–	–	–	–
21	Faktoren, die den Gesundheitszustand beeinflussen und zur Inanspruchnahme des Gesundheitswesens führen (Z00 – Z99)	152	2,4	37	2,3
22	Ohne Diagnoseangabe	–	–	–	–

Noch: 2. Entlassene oder verstorbene vollstationäre Patientinnen und Patienten
Noch: 2.1 Aus Krankenhäusern

Lfd. Nr.	Krankheitsart (Positionsnummer) ¹⁾	35 – 40		40 – 45	
		Patient(inn)en	Verweildauer in Tagen	Patient(inn)en	Verweildauer in Tagen
		noch: 310 Innere			
1	Bestimmte infektiöse und parasitäre Krankheiten (A00 – B99)	2 481	7,0	2 573	8,1
2	Neubildungen (C00 – D48)	2 298	9,1	4 318	8,1
3	Krankheiten des Blutes und der blutbildenden Organe sowie bestimmte Störungen mit Beteiligung des Immunsystems (D50 – D90)	612	7,3	828	7,1
4	Endokrine, Ernährungs- und Stoffwechselkrankheiten (E00 – E90)	1 407	7,9	1 810	8,6
5	Psychische und Verhaltensstörungen (F00 – F99)	2 966	5,1	3 992	5,2
6	Krankheiten des Nervensystems (G00 – G99)	2 504	2,9	3 864	2,8
7	Krankheiten des Auges und der Augenanhangsgebilde (H00 – H59)	15	8,3	27	5,9
8	Krankheiten des Ohres und des Warzenfortsatzes (H60 – H95)	321	4,6	380	5,2
9	Krankheiten des Kreislaufsystems (I00 – I99)	5 777	5,6	10 564	5,7
10	Krankheiten des Atmungssystems (J00 – J99)	2 927	6,9	3 663	7,8
11	Krankheiten des Verdauungssystems (K00 – K93)	6 649	6,2	8 773	7,0
12	Krankheiten der Haut und der Unterhaut (L00 – L99)	264	7,7	292	8,5
13	Krankheiten des Muskel-Skelett-Systems und des Bindegewebes (M00 – M99)	1 710	8,6	2 302	9,5
14	Krankheiten des Urogenitalsystems (N00 – N99)	1 045	5,7	1 320	6,4
15	Schwangerschaft, Geburt und Wochenbett (O00 – O99)	61	8,5	18	6,6
16	Bestimmte Zustände, die ihren Ursprung in der Perinatalperiode haben (P00 – P96)	–	–	–	–
17	Angeborene Fehlbildungen, Deformitäten und Chromosomenanomalien (Q00 – Q99)	113	4,5	158	4,8
18	Symptome und abnorme klinische Laborbefunde, die anderenorts nicht klassifiziert sind (R00 – R99)	3 719	3,3	4 731	3,6
19	Verletzungen, Vergiftungen und bestimmte andere Folgen äußerer Ursachen (S00 – T98)	1 894	2,8	2 229	3,3
20	Funktionseinschränkungen (U50 – U51)	–	–	–	–
21	Faktoren, die den Gesundheitszustand beeinflussen und zur Inanspruchnahme des Gesundheitswesens führen (Z00 – Z99)	464	3,5	602	4,3
22	Ohne Diagnoseangabe	–	–	–	–
noch: 350 Kinder					
1	Bestimmte infektiöse und parasitäre Krankheiten (A00 – B99)	–	–	–	–
2	Neubildungen (C00 – D48)	–	–	–	–
3	Krankheiten des Blutes und der blutbildenden Organe sowie bestimmte Störungen mit Beteiligung des Immunsystems (D50 – D90)	–	–	–	–
4	Endokrine, Ernährungs- und Stoffwechselkrankheiten (E00 – E90)	–	–	–	–
5	Psychische und Verhaltensstörungen (F00 – F99)	–	–	–	–
6	Krankheiten des Nervensystems (G00 – G99)	–	–	–	–
7	Krankheiten des Auges und der Augenanhangsgebilde (H00 – H59)	–	–	–	–
8	Krankheiten des Ohres und des Warzenfortsatzes (H60 – H95)	–	–	–	–
9	Krankheiten des Kreislaufsystems (I00 – I99)	–	–	–	–
10	Krankheiten des Atmungssystems (J00 – J99)	–	–	–	–
11	Krankheiten des Verdauungssystems (K00 – K93)	–	–	–	–
12	Krankheiten der Haut und der Unterhaut (L00 – L99)	–	–	–	–
13	Krankheiten des Muskel-Skelett-Systems und des Bindegewebes (M00 – M99)	–	–	–	–
14	Krankheiten des Urogenitalsystems (N00 – N99)	–	–	–	–
15	Schwangerschaft, Geburt und Wochenbett (O00 – O99)	–	–	–	–
16	Bestimmte Zustände, die ihren Ursprung in der Perinatalperiode haben (P00 – P96)	–	–	–	–
17	Angeborene Fehlbildungen, Deformitäten und Chromosomenanomalien (Q00 – Q99)	–	–	–	–
18	Symptome und abnorme klinische Laborbefunde, die anderenorts nicht klassifiziert sind (R00 – R99)	–	–	–	–
19	Verletzungen, Vergiftungen und bestimmte andere Folgen äußerer Ursachen (S00 – T98)	–	–	–	–
20	Funktionseinschränkungen (U50 – U51)	–	–	–	–
21	Faktoren, die den Gesundheitszustand beeinflussen und zur Inanspruchnahme des Gesundheitswesens führen (Z00 – Z99)	–	–	–	–
22	Ohne Diagnoseangabe	–	–	–	–

Noch: 2. Entlassene oder verstorbene vollstationäre Patientinnen und Patienten
Noch: 2.1 Aus Krankenhäusern

Lfd. Nr.	Krankheitsart (Positionsnummer) ¹⁾	insgesamt		unter 1	
		Patient(inn)en	Verweildauer in Tagen	Patient(inn)en	Verweildauer in Tagen
360 Kinder					
1	Bestimmte infektiöse und parasitäre Krankheiten (A00 – B99)	29 942	3,9	7 619	4,5
2	Neubildungen (C00 – D48)	4 683	5,6	323	8,2
3	Krankheiten des Blutes und der blutbildenden Organe sowie bestimmte Störungen mit Beteiligung des Immunsystems (D50 – D90)	2 217	5,5	221	7,7
4	Endokrine, Ernährungs- und Stoffwechselkrankheiten (E00 – E90)	5 840	6,2	489	8,5
5	Psychische und Verhaltensstörungen (F00 – F99)	6 517	6,9	318	7,5
6	Krankheiten des Nervensystems (G00 – G99)	10 187	5,4	1 253	9,2
7	Krankheiten des Auges und der Augenanhangsgebilde (H00 – H59)	933	4,0	160	5,8
8	Krankheiten des Ohres und des Warzenfortsatzes (H60 – H95)	1 808	4,2	408	4,3
9	Krankheiten des Kreislaufsystems (I00 – I99)	3 317	5,6	363	13,0
10	Krankheiten des Atmungssystems (J00 – J99)	39 209	4,9	10 305	5,8
11	Krankheiten des Verdauungssystems (K00 – K93)	10 791	4,0	2 010	4,4
12	Krankheiten der Haut und der Unterhaut (L00 – L99)	3 500	4,6	569	5,3
13	Krankheiten des Muskel-Skelett-Systems und des Bindegewebes (M00 – M99)	3 371	6,8	66	14,1
14	Krankheiten des Urogenitalsystems (N00 – N99)	5 262	6,1	1 273	7,1
15	Schwangerschaft, Geburt und Wochenbett (O00 – O99)	3	13,3	–	–
16	Bestimmte Zustände, die ihren Ursprung in der Perinatalperiode haben (P00 – P96)	21 474	15,4	21 458	15,5
17	Angeborene Fehlbildungen, Deformitäten und Chromosomenanomalien (Q00 – Q99)	5 862	8,4	3 080	11,6
18	Symptome und abnorme klinische Laborbefunde, die anderenorts nicht klassifiziert sind (R00 – R99)	15 995	2,8	2 747	3,5
19	Verletzungen, Vergiftungen und bestimmte andere Folgen äußerer Ursachen (S00 – T98)	17 392	2,5	3 195	2,5
20	Funktionseinschränkungen (U50 – U51)	–	–	–	–
21	Faktoren, die den Gesundheitszustand beeinflussen und zur Inanspruchnahme des Gesundheitswesens führen (Z00 – Z99)	3 005	2,2	1 215	2,5
22	Ohne Diagnoseangabe	–	–	–	–
390 Kinder- und Jugend					
1	Bestimmte infektiöse und parasitäre Krankheiten (A00 – B99)	529	3,3	126	3,7
2	Neubildungen (C00 – D48)	4	10,0	–	–
3	Krankheiten des Blutes und der blutbildenden Organe sowie bestimmte Störungen mit Beteiligung des Immunsystems (D50 – D90)	14	4,5	–	–
4	Endokrine, Ernährungs- und Stoffwechselkrankheiten (E00 – E90)	55	7,6	3	35,3
5	Psychische und Verhaltensstörungen (F00 – F99)	9 319	38,5	2	1,5
6	Krankheiten des Nervensystems (G00 – G99)	71	4,0	7	4,4
7	Krankheiten des Auges und der Augenanhangsgebilde (H00 – H59)	1	2,0	–	–
8	Krankheiten des Ohres und des Warzenfortsatzes (H60 – H95)	4	3,0	–	–
9	Krankheiten des Kreislaufsystems (I00 – I99)	37	2,6	5	4,0
10	Krankheiten des Atmungssystems (J00 – J99)	545	4,2	116	4,6
11	Krankheiten des Verdauungssystems (K00 – K93)	128	4,2	13	15,0
12	Krankheiten der Haut und der Unterhaut (L00 – L99)	26	4,3	4	10,5
13	Krankheiten des Muskel-Skelett-Systems und des Bindegewebes (M00 – M99)	27	3,8	1	2,0
14	Krankheiten des Urogenitalsystems (N00 – N99)	48	5,0	10	7,5
15	Schwangerschaft, Geburt und Wochenbett (O00 – O99)	–	–	–	–
16	Bestimmte Zustände, die ihren Ursprung in der Perinatalperiode haben (P00 – P96)	275	14,0	275	14,0
17	Angeborene Fehlbildungen, Deformitäten und Chromosomenanomalien (Q00 – Q99)	15	3,9	13	3,3
18	Symptome und abnorme klinische Laborbefunde, die anderenorts nicht klassifiziert sind (R00 – R99)	147	3,7	19	3,5
19	Verletzungen, Vergiftungen und bestimmte andere Folgen äußerer Ursachen (S00 – T98)	150	1,8	34	1,3
20	Funktionseinschränkungen (U50 – U51)	–	–	–	–
21	Faktoren, die den Gesundheitszustand beeinflussen und zur Inanspruchnahme des Gesundheitswesens führen (Z00 – Z99)	28	1,5	9	2,0
22	Ohne Diagnoseangabe	–	–	–	–

Noch: 2. Entlassene oder verstorbene vollstationäre Patientinnen und Patienten
Noch: 2.1 Aus Krankenhäusern

Lfd. Nr.	Krankheitsart (Positionsnummer) ¹⁾	35 – 40		40 – 45	
		Patient(inn)en	Verweildauer in Tagen	Patient(inn)en	Verweildauer in Tagen
		noch: 360 Kinder			
1	Bestimmte infektiöse und parasitäre Krankheiten (A00 – B99)	4	4,0	–	–
2	Neubildungen (C00 – D48)	2	2,5	1	20,0
3	Krankheiten des Blutes und der blutbildenden Organe sowie bestimmte Störungen mit Beteiligung des Immunsystems (D50 – D90)	11	1,0	–	–
4	Endokrine, Ernährungs- und Stoffwechselkrankheiten (E00 – E90)	8	9,5	5	11,2
5	Psychische und Verhaltensstörungen (F00 – F99)	3	12,3	7	10,4
6	Krankheiten des Nervensystems (G00 – G99)	1	3,0	–	–
7	Krankheiten des Auges und der Augenanhangsgebilde (H00 – H59)	–	–	–	–
8	Krankheiten des Ohres und des Warzenfortsatzes (H60 – H95)	–	–	–	–
9	Krankheiten des Kreislaufsystems (I00 – I99)	2	6,0	2	2,0
10	Krankheiten des Atmungssystems (J00 – J99)	2	12,0	3	10,3
11	Krankheiten des Verdauungssystems (K00 – K93)	1	1,0	–	–
12	Krankheiten der Haut und der Unterhaut (L00 – L99)	–	–	–	–
13	Krankheiten des Muskel-Skelett-Systems und des Bindegewebes (M00 – M99)	–	–	–	–
14	Krankheiten des Urogenitalsystems (N00 – N99)	1	8,0	–	–
15	Schwangerschaft, Geburt und Wochenbett (O00 – O99)	1	33,0	–	–
16	Bestimmte Zustände, die ihren Ursprung in der Perinatalperiode haben (P00 – P96)	–	–	–	–
17	Angeborene Fehlbildungen, Deformitäten und Chromosomenanomalien (Q00 – Q99)	5	12,4	4	12,8
18	Symptome und abnorme klinische Laborbefunde, die anderenorts nicht klassifiziert sind (R00 – R99)	–	–	4	5,3
19	Verletzungen, Vergiftungen und bestimmte andere Folgen äußerer Ursachen (S00 – T98)	2	5,5	–	–
20	Funktionseinschränkungen (U50 – U51)	–	–	–	–
21	Faktoren, die den Gesundheitszustand beeinflussen und zur Inanspruchnahme des Gesundheitswesens führen (Z00 – Z99)	–	–	–	–
22	Ohne Diagnoseangabe	–	–	–	–
noch: 390 Kinder- und Jugend					
1	Bestimmte infektiöse und parasitäre Krankheiten (A00 – B99)	–	–	–	–
2	Neubildungen (C00 – D48)	–	–	–	–
3	Krankheiten des Blutes und der blutbildenden Organe sowie bestimmte Störungen mit Beteiligung des Immunsystems (D50 – D90)	–	–	–	–
4	Endokrine, Ernährungs- und Stoffwechselkrankheiten (E00 – E90)	–	–	–	–
5	Psychische und Verhaltensstörungen (F00 – F99)	1	45,0	–	–
6	Krankheiten des Nervensystems (G00 – G99)	–	–	–	–
7	Krankheiten des Auges und der Augenanhangsgebilde (H00 – H59)	–	–	–	–
8	Krankheiten des Ohres und des Warzenfortsatzes (H60 – H95)	–	–	–	–
9	Krankheiten des Kreislaufsystems (I00 – I99)	–	–	–	–
10	Krankheiten des Atmungssystems (J00 – J99)	–	–	–	–
11	Krankheiten des Verdauungssystems (K00 – K93)	–	–	–	–
12	Krankheiten der Haut und der Unterhaut (L00 – L99)	–	–	–	–
13	Krankheiten des Muskel-Skelett-Systems und des Bindegewebes (M00 – M99)	–	–	–	–
14	Krankheiten des Urogenitalsystems (N00 – N99)	–	–	–	–
15	Schwangerschaft, Geburt und Wochenbett (O00 – O99)	–	–	–	–
16	Bestimmte Zustände, die ihren Ursprung in der Perinatalperiode haben (P00 – P96)	–	–	–	–
17	Angeborene Fehlbildungen, Deformitäten und Chromosomenanomalien (Q00 – Q99)	–	–	–	–
18	Symptome und abnorme klinische Laborbefunde, die anderenorts nicht klassifiziert sind (R00 – R99)	–	–	–	–
19	Verletzungen, Vergiftungen und bestimmte andere Folgen äußerer Ursachen (S00 – T98)	–	–	–	–
20	Funktionseinschränkungen (U50 – U51)	–	–	–	–
21	Faktoren, die den Gesundheitszustand beeinflussen und zur Inanspruchnahme des Gesundheitswesens führen (Z00 – Z99)	–	–	–	–
22	Ohne Diagnoseangabe	–	–	–	–

Noch: 2. Entlassene oder verstorbene vollstationäre Patientinnen und Patienten
Noch: 2.1 Aus Krankenhäusern

Lfd. Nr.	Krankheitsart (Positionsnummer) ¹⁾	insgesamt		unter 1	
		Patient(inn)en	Verweildauer in Tagen	Patient(inn)en	Verweildauer in Tagen
		510 Mund-Kiefer-			
1	Bestimmte infektiöse und parasitäre Krankheiten (A00 – B99)	65	6,6	–	–
2	Neubildungen (C00 – D48)	5 303	9,7	4	4,8
3	Krankheiten des Blutes und der blutbildenden Organe sowie bestimmte Störungen mit Beteiligung des Immunsystems (D50 – D90)	52	5,9	–	–
4	Endokrine, Ernährungs- und Stoffwechselkrankheiten (E00 – E90)	34	10,2	–	–
5	Psychische und Verhaltensstörungen (F00 – F99)	13	2,8	–	–
6	Krankheiten des Nervensystems (G00 – G99)	64	6,8	–	–
7	Krankheiten des Auges und der Augenanhangsgebilde (H00 – H59)	89	5,5	–	–
8	Krankheiten des Ohres und des Warzenfortsatzes (H60 – H95)	14	4,5	–	–
9	Krankheiten des Kreislaufsystems (I00 – I99)	22	7,1	–	–
10	Krankheiten des Atmungssystems (J00 – J99)	548	5,7	–	–
11	Krankheiten des Verdauungssystems (K00 – K93)	11 118	4,9	2	1,0
12	Krankheiten der Haut und der Unterhaut (L00 – L99)	395	5,3	1	1,0
13	Krankheiten des Muskel-Skelett-Systems und des Bindegewebes (M00 – M99)	285	10,0	–	–
14	Krankheiten des Urogenitalsystems (N00 – N99)	–	–	–	–
15	Schwangerschaft, Geburt und Wochenbett (O00 – O99)	–	–	–	–
16	Bestimmte Zustände, die ihren Ursprung in der Perinatalperiode haben (P00 – P96)	–	–	–	–
17	Angeborene Fehlbildungen, Deformitäten und Chromosomenanomalien (Q00 – Q99)	800	6,3	132	7,9
18	Symptome und abnorme klinische Laborbefunde, die anderenorts nicht klassifiziert sind (R00 – R99)	88	5,5	–	–
19	Verletzungen, Vergiftungen und bestimmte andere Folgen äußerer Ursachen (S00 – T98)	5 442	5,7	4	2,3
20	Funktionseinschränkungen (U50 – U51)	–	–	–	–
21	Faktoren, die den Gesundheitszustand beeinflussen und zur Inanspruchnahme des Gesundheitswesens führen (Z00 – Z99)	18	7,3	–	–
22	Ohne Diagnoseangabe	–	–	–	–
540 Neuro					
1	Bestimmte infektiöse und parasitäre Krankheiten (A00 – B99)	40	14,5	–	–
2	Neubildungen (C00 – D48)	6 213	13,2	2	22,5
3	Krankheiten des Blutes und der blutbildenden Organe sowie bestimmte Störungen mit Beteiligung des Immunsystems (D50 – D90)	11	13,1	–	–
4	Endokrine, Ernährungs- und Stoffwechselkrankheiten (E00 – E90)	38	10,4	–	–
5	Psychische und Verhaltensstörungen (F00 – F99)	46	8,9	–	–
6	Krankheiten des Nervensystems (G00 – G99)	2 504	11,6	12	15,8
7	Krankheiten des Auges und der Augenanhangsgebilde (H00 – H59)	16	8,0	–	–
8	Krankheiten des Ohres und des Warzenfortsatzes (H60 – H95)	11	5,6	–	–
9	Krankheiten des Kreislaufsystems (I00 – I99)	3 860	14,4	7	16,9
10	Krankheiten des Atmungssystems (J00 – J99)	26	17,7	–	–
11	Krankheiten des Verdauungssystems (K00 – K93)	25	19,1	–	–
12	Krankheiten der Haut und der Unterhaut (L00 – L99)	30	14,2	2	3,5
13	Krankheiten des Muskel-Skelett-Systems und des Bindegewebes (M00 – M99)	20 587	9,0	–	–
14	Krankheiten des Urogenitalsystems (N00 – N99)	19	12,4	–	–
15	Schwangerschaft, Geburt und Wochenbett (O00 – O99)	1	11	–	–
16	Bestimmte Zustände, die ihren Ursprung in der Perinatalperiode haben (P00 – P96)	–	–	–	–
17	Angeborene Fehlbildungen, Deformitäten und Chromosomenanomalien (Q00 – Q99)	291	9,0	26	8,2
18	Symptome und abnorme klinische Laborbefunde, die anderenorts nicht klassifiziert sind (R00 – R99)	273	7,8	–	–
19	Verletzungen, Vergiftungen und bestimmte andere Folgen äußerer Ursachen (S00 – T98)	4 283	11,8	15	12,3
20	Funktionseinschränkungen (U50 – U51)	–	–	–	–
21	Faktoren, die den Gesundheitszustand beeinflussen und zur Inanspruchnahme des Gesundheitswesens führen (Z00 – Z99)	111	2,8	–	–
22	Ohne Diagnoseangabe	–	–	–	–

Noch: 2. Entlassene oder verstorbene vollstationäre Patientinnen und Patienten
Noch: 2.1 Aus Krankenhäusern

Lfd. Nr.	Krankheitsart (Positionsnummer) ¹⁾	35 – 40		40 – 45	
		Patient(inn)en	Verweildauer in Tagen	Patient(inn)en	Verweildauer in Tagen
		noch: 510 Mund-Kiefer-			
1	Bestimmte infektiöse und parasitäre Krankheiten (A00 – B99)	8	4,6	5	7,2
2	Neubildungen (C00 – D48)	117	7,5	161	8,7
3	Krankheiten des Blutes und der blutbildenden Organe sowie bestimmte Störungen mit Beteiligung des Immunsystems (D50 – D90)	1	1,0	–	–
4	Endokrine, Ernährungs- und Stoffwechselkrankheiten (E00 – E90)	1	1,0	4	12,5
5	Psychische und Verhaltensstörungen (F00 – F99)	–	–	1	1,0
6	Krankheiten des Nervensystems (G00 – G99)	2	7,0	2	5,0
7	Krankheiten des Auges und der Augenanhangsgebilde (H00 – H59)	4	5,5	4	4,8
8	Krankheiten des Ohres und des Warzenfortsatzes (H60 – H95)	–	–	2	5,0
9	Krankheiten des Kreislaufsystems (I00 – I99)	2	4,5	1	1,0
10	Krankheiten des Atmungssystems (J00 – J99)	71	5,2	57	5,2
11	Krankheiten des Verdauungssystems (K00 – K93)	550	5,2	623	5,1
12	Krankheiten der Haut und der Unterhaut (L00 – L99)	29	5,5	30	5,0
13	Krankheiten des Muskel-Skelett-Systems und des Bindegewebes (M00 – M99)	16	5,9	11	9,7
14	Krankheiten des Urogenitalsystems (N00 – N99)	–	–	–	–
15	Schwangerschaft, Geburt und Wochenbett (O00 – O99)	–	–	–	–
16	Bestimmte Zustände, die ihren Ursprung in der Perinatalperiode haben (P00 – P96)	–	–	–	–
17	Angeborene Fehlbildungen, Deformitäten und Chromosomenanomalien (Q00 – Q99)	18	6,1	26	6,8
18	Symptome und abnorme klinische Laborbefunde, die anderenorts nicht klassifiziert sind (R00 – R99)	5	4,2	2	2,0
19	Verletzungen, Vergiftungen und bestimmte andere Folgen äußerer Ursachen (S00 – T98)	409	5,4	437	5,7
20	Funktionseinschränkungen (U50 – U51)	–	–	–	–
21	Faktoren, die den Gesundheitszustand beeinflussen und zur Inanspruchnahme des Gesundheitswesens führen (Z00 – Z99)	–	–	1	2,0
22	Ohne Diagnoseangabe	–	–	–	–
noch: 540 Neuro					
1	Bestimmte infektiöse und parasitäre Krankheiten (A00 – B99)	–	–	4	20,3
2	Neubildungen (C00 – D48)	345	10,7	513	11,5
3	Krankheiten des Blutes und der blutbildenden Organe sowie bestimmte Störungen mit Beteiligung des Immunsystems (D50 – D90)	2	23,0	1	22,0
4	Endokrine, Ernährungs- und Stoffwechselkrankheiten (E00 – E90)	1	9,0	–	–
5	Psychische und Verhaltensstörungen (F00 – F99)	6	5,7	6	7,7
6	Krankheiten des Nervensystems (G00 – G99)	142	11,4	207	11,5
7	Krankheiten des Auges und der Augenanhangsgebilde (H00 – H59)	1	17,0	1	8,0
8	Krankheiten des Ohres und des Warzenfortsatzes (H60 – H95)	1	8,0	4	3,0
9	Krankheiten des Kreislaufsystems (I00 – I99)	191	15,1	306	15,0
10	Krankheiten des Atmungssystems (J00 – J99)	1	5,0	–	–
11	Krankheiten des Verdauungssystems (K00 – K93)	1	66,0	2	18,0
12	Krankheiten der Haut und der Unterhaut (L00 – L99)	4	19,3	2	14,0
13	Krankheiten des Muskel-Skelett-Systems und des Bindegewebes (M00 – M99)	1 755	7,6	2 206	7,7
14	Krankheiten des Urogenitalsystems (N00 – N99)	1	2,0	1	18,0
15	Schwangerschaft, Geburt und Wochenbett (O00 – O99)	–	–	1	11,0
16	Bestimmte Zustände, die ihren Ursprung in der Perinatalperiode haben (P00 – P96)	–	–	–	–
17	Angeborene Fehlbildungen, Deformitäten und Chromosomenanomalien (Q00 – Q99)	21	5,0	36	7,9
18	Symptome und abnorme klinische Laborbefunde, die anderenorts nicht klassifiziert sind (R00 – R99)	17	6,1	28	6,4
19	Verletzungen, Vergiftungen und bestimmte andere Folgen äußerer Ursachen (S00 – T98)	196	10,3	278	12,2
20	Funktionseinschränkungen (U50 – U51)	–	–	–	–
21	Faktoren, die den Gesundheitszustand beeinflussen und zur Inanspruchnahme des Gesundheitswesens führen (Z00 – Z99)	3	3,0	16	3,4
22	Ohne Diagnoseangabe	–	–	–	–

Noch: 2. Entlassene oder verstorbene vollstationäre Patientinnen und Patienten
Noch: 2.1 Aus Krankenhäusern

Lfd. Nr.	Krankheitsart (Positionsnummer) ¹⁾	insgesamt		unter 1	
		Patient(inn)en	Verweildauer in Tagen	Patient(inn)en	Verweildauer in Tagen
		570 Neuro			
1	Bestimmte infektiöse und parasitäre Krankheiten (A00 – B99)	2 379	11,9	–	–
2	Neubildungen (C00 – D48)	3 197	10,4	–	–
3	Krankheiten des Blutes und der blutbildenden Organe sowie bestimmte Störungen mit Beteiligung des Immunsystems (D50 – D90)	145	10,3	–	–
4	Endokrine, Ernährungs- und Stoffwechselkrankheiten (E00 – E90)	1 513	9,7	–	–
5	Psychische und Verhaltensstörungen (F00 – F99)	7 829	7,8	2	13,5
6	Krankheiten des Nervensystems (G00 – G99)	68 796	8,4	30	20,4
7	Krankheiten des Auges und der Augenanhangsgebilde (H00 – H59)	1 569	6,3	–	–
8	Krankheiten des Ohres und des Warzenfortsatzes (H60 – H95)	4 090	5,4	–	–
9	Krankheiten des Kreislaufsystems (I00 – I99)	32 047	11,8	–	–
10	Krankheiten des Atmungssystems (J00 – J99)	667	8,0	–	–
11	Krankheiten des Verdauungssystems (K00 – K93)	204	12,8	–	–
12	Krankheiten der Haut und der Unterhaut (L00 – L99)	55	14,2	–	–
13	Krankheiten des Muskel-Skelett-Systems und des Bindegewebes (M00 – M99)	8 950	9,6	–	–
14	Krankheiten des Urogenitalsystems (N00 – N99)	380	9,3	–	–
15	Schwangerschaft, Geburt und Wochenbett (O00 – O99)	18	7,1	–	–
16	Bestimmte Zustände, die ihren Ursprung in der Perinatalperiode haben (P00 – P96)	2	6,0	2	6,0
17	Angeborene Fehlbildungen, Deformitäten und Chromosomenanomalien (Q00 – Q99)	128	8,0	–	–
18	Symptome und abnorme klinische Laborbefunde, die anderenorts nicht klassifiziert sind (R00 – R99)	7 719	6,1	3	4,0
19	Verletzungen, Vergiftungen und bestimmte andere Folgen äußerer Ursachen (S00 – T98)	1 973	10,7	3	1,0
20	Funktionseinschränkungen (U50 – U51)	–	–	–	–
21	Faktoren, die den Gesundheitszustand beeinflussen und zur Inanspruchnahme des Gesundheitswesens führen (Z00 – Z99)	405	3,1	1	6,0
22	Ohne Diagnoseangabe	–	–	–	–
630 Nuklear					
1	Bestimmte infektiöse und parasitäre Krankheiten (A00 – B99)	2	1,0	–	–
2	Neubildungen (C00 – D48)	2 854	4,4	–	–
3	Krankheiten des Blutes und der blutbildenden Organe sowie bestimmte Störungen mit Beteiligung des Immunsystems (D50 – D90)	–	–	–	–
4	Endokrine, Ernährungs- und Stoffwechselkrankheiten (E00 – E90)	8 513	4,0	–	–
5	Psychische und Verhaltensstörungen (F00 – F99)	–	–	–	–
6	Krankheiten des Nervensystems (G00 – G99)	1	2,0	–	–
7	Krankheiten des Auges und der Augenanhangsgebilde (H00 – H59)	–	–	–	–
8	Krankheiten des Ohres und des Warzenfortsatzes (H60 – H95)	–	–	–	–
9	Krankheiten des Kreislaufsystems (I00 – I99)	24	1,5	–	–
10	Krankheiten des Atmungssystems (J00 – J99)	1	9,0	–	–
11	Krankheiten des Verdauungssystems (K00 – K93)	1	1,0	–	–
12	Krankheiten der Haut und der Unterhaut (L00 – L99)	1	2	–	–
13	Krankheiten des Muskel-Skelett-Systems und des Bindegewebes (M00 – M99)	135	2,8	–	–
14	Krankheiten des Urogenitalsystems (N00 – N99)	2	1	–	–
15	Schwangerschaft, Geburt und Wochenbett (O00 – O99)	–	–	–	–
16	Bestimmte Zustände, die ihren Ursprung in der Perinatalperiode haben (P00 – P96)	–	–	–	–
17	Angeborene Fehlbildungen, Deformitäten und Chromosomenanomalien (Q00 – Q99)	–	–	–	–
18	Symptome und abnorme klinische Laborbefunde, die anderenorts nicht klassifiziert sind (R00 – R99)	6	2,8	–	–
19	Verletzungen, Vergiftungen und bestimmte andere Folgen äußerer Ursachen (S00 – T98)	3	2,0	–	–
20	Funktionseinschränkungen (U50 – U51)	–	–	–	–
21	Faktoren, die den Gesundheitszustand beeinflussen und zur Inanspruchnahme des Gesundheitswesens führen (Z00 – Z99)	706	2,6	–	–
22	Ohne Diagnoseangabe	–	–	–	–

Noch: 2. Entlassene oder verstorbene vollstationäre Patientinnen und Patienten
Noch: 2.1 Aus Krankenhäusern

Lfd. Nr.	Krankheitsart (Positionsnummer) ¹⁾	35 – 40		40 – 45	
		Patient(inn)en	Verweildauer in Tagen	Patient(inn)en	Verweildauer in Tagen
		noch: 570 Neuro			
1	Bestimmte infektiöse und parasitäre Krankheiten (A00 – B99)	192	9,2	151	11,2
2	Neubildungen (C00 – D48)	176	6,4	233	7,5
3	Krankheiten des Blutes und der blutbildenden Organe sowie bestimmte Störungen mit Beteiligung des Immunsystems (D50 – D90)	17	6,4	10	5,3
4	Endokrine, Ernährungs- und Stoffwechselkrankheiten (E00 – E90)	30	8,1	49	12,1
5	Psychische und Verhaltensstörungen (F00 – F99)	601	5,9	642	6,2
6	Krankheiten des Nervensystems (G00 – G99)	4 422	7,0	5 638	7,3
7	Krankheiten des Auges und der Augenanhangsgebilde (H00 – H59)	137	5,8	147	5,3
8	Krankheiten des Ohres und des Warzenfortsatzes (H60 – H95)	206	4,7	278	4,4
9	Krankheiten des Kreislaufsystems (I00 – I99)	441	10,6	765	10,8
10	Krankheiten des Atmungssystems (J00 – J99)	41	5,1	37	6,1
11	Krankheiten des Verdauungssystems (K00 – K93)	11	7,4	8	6,8
12	Krankheiten der Haut und der Unterhaut (L00 – L99)	4	3,8	2	24,5
13	Krankheiten des Muskel-Skelett-Systems und des Bindegewebes (M00 – M99)	645	7,0	805	7,7
14	Krankheiten des Urogenitalsystems (N00 – N99)	5	5,2	12	6,3
15	Schwangerschaft, Geburt und Wochenbett (O00 – O99)	1	25,0	–	–
16	Bestimmte Zustände, die ihren Ursprung in der Perinatalperiode haben (P00 – P96)	–	–	–	–
17	Angeborene Fehlbildungen, Deformitäten und Chromosomenanomalien (Q00 – Q99)	15	7,1	19	7,9
18	Symptome und abnorme klinische Laborbefunde, die anderenorts nicht klassifiziert sind (R00 – R99)	649	4,6	681	5,5
19	Verletzungen, Vergiftungen und bestimmte andere Folgen äußerer Ursachen (S00 – T98)	77	5,6	89	8,6
20	Funktionseinschränkungen (U50 – U51)	–	–	–	–
21	Faktoren, die den Gesundheitszustand beeinflussen und zur Inanspruchnahme des Gesundheitswesens führen (Z00 – Z99)	38	2,9	56	2,7
22	Ohne Diagnoseangabe	–	–	–	–
noch: 630 Nuklear					
1	Bestimmte infektiöse und parasitäre Krankheiten (A00 – B99)	–	–	–	–
2	Neubildungen (C00 – D48)	206	3,2	270	3,3
3	Krankheiten des Blutes und der blutbildenden Organe sowie bestimmte Störungen mit Beteiligung des Immunsystems (D50 – D90)	–	–	–	–
4	Endokrine, Ernährungs- und Stoffwechselkrankheiten (E00 – E90)	323	4,4	557	4,0
5	Psychische und Verhaltensstörungen (F00 – F99)	–	–	–	–
6	Krankheiten des Nervensystems (G00 – G99)	–	–	–	–
7	Krankheiten des Auges und der Augenanhangsgebilde (H00 – H59)	–	–	–	–
8	Krankheiten des Ohres und des Warzenfortsatzes (H60 – H95)	–	–	–	–
9	Krankheiten des Kreislaufsystems (I00 – I99)	–	–	–	–
10	Krankheiten des Atmungssystems (J00 – J99)	–	–	1	9,0
11	Krankheiten des Verdauungssystems (K00 – K93)	–	–	–	–
12	Krankheiten der Haut und der Unterhaut (L00 – L99)	–	–	–	–
13	Krankheiten des Muskel-Skelett-Systems und des Bindegewebes (M00 – M99)	3	2,0	12	2,7
14	Krankheiten des Urogenitalsystems (N00 – N99)	–	–	–	–
15	Schwangerschaft, Geburt und Wochenbett (O00 – O99)	–	–	–	–
16	Bestimmte Zustände, die ihren Ursprung in der Perinatalperiode haben (P00 – P96)	–	–	–	–
17	Angeborene Fehlbildungen, Deformitäten und Chromosomenanomalien (Q00 – Q99)	–	–	–	–
18	Symptome und abnorme klinische Laborbefunde, die anderenorts nicht klassifiziert sind (R00 – R99)	1	1,0	–	–
19	Verletzungen, Vergiftungen und bestimmte andere Folgen äußerer Ursachen (S00 – T98)	–	–	–	–
20	Funktionseinschränkungen (U50 – U51)	–	–	–	–
21	Faktoren, die den Gesundheitszustand beeinflussen und zur Inanspruchnahme des Gesundheitswesens führen (Z00 – Z99)	62	2,5	86	2,6
22	Ohne Diagnoseangabe	–	–	–	–

Noch: 2. Entlassene oder verstorbene vollstationäre Patientinnen und Patienten
Noch: 2.1 Aus Krankenhäusern

Lfd. Nr.	Krankheitsart (Positionsnummer) ¹⁾	insgesamt		unter 1	
		Patient(inn)en	Verweildauer in Tagen	Patient(inn)en	Verweildauer in Tagen
		690 Ortho			
1	Bestimmte infektiöse und parasitäre Krankheiten (A00 – B99)	187	15,0	–	–
2	Neubildungen (C00 – D48)	1 969	9,7	–	–
3	Krankheiten des Blutes und der blutbildenden Organe sowie bestimmte Störungen mit Beteiligung des Immunsystems (D50 – D90)	41	11,3	–	–
4	Endokrine, Ernährungs- und Stoffwechselkrankheiten (E00 – E90)	216	23,9	–	–
5	Psychische und Verhaltensstörungen (F00 – F99)	35	8,2	–	–
6	Krankheiten des Nervensystems (G00 – G99)	892	7,7	–	–
7	Krankheiten des Auges und der Augenanhangsgebilde (H00 – H59)	–	–	–	–
8	Krankheiten des Ohres und des Warzenfortsatzes (H60 – H95)	7	9,9	–	–
9	Krankheiten des Kreislaufsystems (I00 – I99)	316	13,9	–	–
10	Krankheiten des Atmungssystems (J00 – J99)	29	14,3	–	–
11	Krankheiten des Verdauungssystems (K00 – K93)	56	16,0	–	–
12	Krankheiten der Haut und der Unterhaut (L00 – L99)	364	9,6	1	4,0
13	Krankheiten des Muskel-Skelett-Systems und des Bindegewebes (M00 – M99)	129 879	9,5	3	6,0
14	Krankheiten des Urogenitalsystems (N00 – N99)	28	13,0	–	–
15	Schwangerschaft, Geburt und Wochenbett (O00 – O99)	3	4,0	–	–
16	Bestimmte Zustände, die ihren Ursprung in der Perinatalperiode haben (P00 – P96)	–	–	–	–
17	Angeborene Fehlbildungen, Deformitäten und Chromosomenanomalien (Q00 – Q99)	2 543	7,5	459	4,2
18	Symptome und abnorme klinische Laborbefunde, die anderenorts nicht klassifiziert sind (R00 – R99)	107	8,4	–	–
19	Verletzungen, Vergiftungen und bestimmte andere Folgen äußerer Ursachen (S00 – T98)	18 791	12,2	5	2,6
20	Funktionseinschränkungen (U50 – U51)	–	–	–	–
21	Faktoren, die den Gesundheitszustand beeinflussen und zur Inanspruchnahme des Gesundheitswesens führen (Z00 – Z99)	219	17,0	–	–
22	Ohne Diagnoseangabe	–	–	–	–
800 Plastische					
1	Bestimmte infektiöse und parasitäre Krankheiten (A00 – B99)	30	12,7	–	–
2	Neubildungen (C00 – D48)	2 456	8,7	2	11,5
3	Krankheiten des Blutes und der blutbildenden Organe sowie bestimmte Störungen mit Beteiligung des Immunsystems (D50 – D90)	4	7,3	–	–
4	Endokrine, Ernährungs- und Stoffwechselkrankheiten (E00 – E90)	270	9,4	–	–
5	Psychische und Verhaltensstörungen (F00 – F99)	15	6,0	–	–
6	Krankheiten des Nervensystems (G00 – G99)	1 168	3,8	–	–
7	Krankheiten des Auges und der Augenanhangsgebilde (H00 – H59)	145	4,2	–	–
8	Krankheiten des Ohres und des Warzenfortsatzes (H60 – H95)	4	4,8	–	–
9	Krankheiten des Kreislaufsystems (I00 – I99)	59	24,3	–	–
10	Krankheiten des Atmungssystems (J00 – J99)	153	5,6	–	–
11	Krankheiten des Verdauungssystems (K00 – K93)	101	7,9	–	–
12	Krankheiten der Haut und der Unterhaut (L00 – L99)	1 484	11,2	–	–
13	Krankheiten des Muskel-Skelett-Systems und des Bindegewebes (M00 – M99)	4 178	6,0	–	–
14	Krankheiten des Urogenitalsystems (N00 – N99)	352	6,3	–	–
15	Schwangerschaft, Geburt und Wochenbett (O00 – O99)	1	1	–	–
16	Bestimmte Zustände, die ihren Ursprung in der Perinatalperiode haben (P00 – P96)	–	–	–	–
17	Angeborene Fehlbildungen, Deformitäten und Chromosomenanomalien (Q00 – Q99)	231	4,6	1	2,0
18	Symptome und abnorme klinische Laborbefunde, die anderenorts nicht klassifiziert sind (R00 – R99)	62	6,7	–	–
19	Verletzungen, Vergiftungen und bestimmte andere Folgen äußerer Ursachen (S00 – T98)	4 175	6,5	1	3,0
20	Funktionseinschränkungen (U50 – U51)	–	–	–	–
21	Faktoren, die den Gesundheitszustand beeinflussen und zur Inanspruchnahme des Gesundheitswesens führen (Z00 – Z99)	31	4,8	–	–
22	Ohne Diagnoseangabe	–	–	–	–

Noch: 2. Entlassene oder verstorbene vollstationäre Patientinnen und Patienten
Noch: 2.1 Aus Krankenhäusern

Lfd. Nr.	Krankheitsart (Positionsnummer) ¹⁾	35 – 40		40 – 45	
		Patient(inn)en	Verweildauer in Tagen	Patient(inn)en	Verweildauer in Tagen
		noch: 690 Ortho			
1	Bestimmte infektiöse und parasitäre Krankheiten (A00 – B99)	3	8,0	9	12,1
2	Neubildungen (C00 – D48)	91	7,0	122	7,1
3	Krankheiten des Blutes und der blutbildenden Organe sowie bestimmte Störungen mit Beteiligung des Immunsystems (D50 – D90)	2	16,5	4	5,3
4	Endokrine, Ernährungs- und Stoffwechselkrankheiten (E00 – E90)	4	32,8	8	27,8
5	Psychische und Verhaltensstörungen (F00 – F99)	5	3,6	2	4,0
6	Krankheiten des Nervensystems (G00 – G99)	40	10,6	54	8,1
7	Krankheiten des Auges und der Augenanhangsgebilde (H00 – H59)	–	–	–	–
8	Krankheiten des Ohres und des Warzenfortsatzes (H60 – H95)	–	–	–	–
9	Krankheiten des Kreislaufsystems (I00 – I99)	10	8,6	9	8,4
10	Krankheiten des Atmungssystems (J00 – J99)	–	–	–	–
11	Krankheiten des Verdauungssystems (K00 – K93)	3	7,7	–	–
12	Krankheiten der Haut und der Unterhaut (L00 – L99)	25	5,8	26	8,8
13	Krankheiten des Muskel-Skelett-Systems und des Bindegewebes (M00 – M99)	5 783	6,8	8 034	7,0
14	Krankheiten des Urogenitalsystems (N00 – N99)	2	2,0	1	1,0
15	Schwangerschaft, Geburt und Wochenbett (O00 – O99)	1	9,0	–	–
16	Bestimmte Zustände, die ihren Ursprung in der Perinatalperiode haben (P00 – P96)	–	–	–	–
17	Angeborene Fehlbildungen, Deformitäten und Chromosomenanomalien (Q00 – Q99)	144	9,3	99	9,7
18	Symptome und abnorme klinische Laborbefunde, die anderenorts nicht klassifiziert sind (R00 – R99)	4	6,0	4	6,0
19	Verletzungen, Vergiftungen und bestimmte andere Folgen äußerer Ursachen (S00 – T98)	746	6,2	883	7,5
20	Funktionseinschränkungen (U50 – U51)	–	–	–	–
21	Faktoren, die den Gesundheitszustand beeinflussen und zur Inanspruchnahme des Gesundheitswesens führen (Z00 – Z99)	9	13,2	20	17,7
22	Ohne Diagnoseangabe	–	–	–	–
noch: 800 Plastische					
1	Bestimmte infektiöse und parasitäre Krankheiten (A00 – B99)	2	51,0	1	8,0
2	Neubildungen (C00 – D48)	104	6,5	142	6,7
3	Krankheiten des Blutes und der blutbildenden Organe sowie bestimmte Störungen mit Beteiligung des Immunsystems (D50 – D90)	–	–	–	–
4	Endokrine, Ernährungs- und Stoffwechselkrankheiten (E00 – E90)	41	9,1	43	8,1
5	Psychische und Verhaltensstörungen (F00 – F99)	1	10,0	3	8,0
6	Krankheiten des Nervensystems (G00 – G99)	38	3,8	78	3,7
7	Krankheiten des Auges und der Augenanhangsgebilde (H00 – H59)	13	4,5	19	5,8
8	Krankheiten des Ohres und des Warzenfortsatzes (H60 – H95)	–	–	–	–
9	Krankheiten des Kreislaufsystems (I00 – I99)	2	3,5	4	5,3
10	Krankheiten des Atmungssystems (J00 – J99)	15	5,2	10	4,0
11	Krankheiten des Verdauungssystems (K00 – K93)	12	6,2	18	6,2
12	Krankheiten der Haut und der Unterhaut (L00 – L99)	133	7,1	153	8,6
13	Krankheiten des Muskel-Skelett-Systems und des Bindegewebes (M00 – M99)	218	6,7	254	6,3
14	Krankheiten des Urogenitalsystems (N00 – N99)	27	5,1	34	11,8
15	Schwangerschaft, Geburt und Wochenbett (O00 – O99)	–	–	–	–
16	Bestimmte Zustände, die ihren Ursprung in der Perinatalperiode haben (P00 – P96)	–	–	–	–
17	Angeborene Fehlbildungen, Deformitäten und Chromosomenanomalien (Q00 – Q99)	2	4,5	8	4,8
18	Symptome und abnorme klinische Laborbefunde, die anderenorts nicht klassifiziert sind (R00 – R99)	6	5,0	7	7,6
19	Verletzungen, Vergiftungen und bestimmte andere Folgen äußerer Ursachen (S00 – T98)	434	6,2	400	5,5
20	Funktionseinschränkungen (U50 – U51)	–	–	–	–
21	Faktoren, die den Gesundheitszustand beeinflussen und zur Inanspruchnahme des Gesundheitswesens führen (Z00 – Z99)	6	3,7	2	1,5
22	Ohne Diagnoseangabe	–	–	–	–

Noch: 2. Entlassene oder verstorbene vollstationäre Patientinnen und Patienten
Noch: 2.1 Aus Krankenhäusern

Lfd. Nr.	Krankheitsart (Positionsnummer) ¹⁾	insgesamt		unter 1	
		Patient(inn)en	Verweildauer in Tagen	Patient(inn)en	Verweildauer in Tagen
		820 Psychiatrie und			
1	Bestimmte infektiöse und parasitäre Krankheiten (A00 – B99)	46	13,9	–	–
2	Neubildungen (C00 – D48)	24	18,8	–	–
3	Krankheiten des Blutes und der blutbildenden Organe sowie bestimmte Störungen mit Beteiligung des Immunsystems (D50 – D90)	7	39,1	–	–
4	Endokrine, Ernährungs- und Stoffwechselkrankheiten (E00 – E90)	44	23,1	–	–
5	Psychische und Verhaltensstörungen (F00 – F99)	169 322	24,8	8	13,6
6	Krankheiten des Nervensystems (G00 – G99)	3 120	37,2	1	4,0
7	Krankheiten des Auges und der Augenanhangsgebilde (H00 – H59)	1	12,0	–	–
8	Krankheiten des Ohres und des Warzenfortsatzes (H60 – H95)	2	39,0	–	–
9	Krankheiten des Kreislaufsystems (I00 – I99)	159	24,7	–	–
10	Krankheiten des Atmungssystems (J00 – J99)	36	18,3	–	–
11	Krankheiten des Verdauungssystems (K00 – K93)	61	12,7	–	–
12	Krankheiten der Haut und der Unterhaut (L00 – L99)	8	20,5	–	–
13	Krankheiten des Muskel-Skelett-Systems und des Bindegewebes (M00 – M99)	8	11,8	–	–
14	Krankheiten des Urogenitalsystems (N00 – N99)	11	8,3	–	–
15	Schwangerschaft, Geburt und Wochenbett (O00 – O99)	2	55,5	–	–
16	Bestimmte Zustände, die ihren Ursprung in der Perinatalperiode haben (P00 – P96)	–	–	–	–
17	Angeborene Fehlbildungen, Deformitäten und Chromosomenanomalien (Q00 – Q99)	12	8,4	–	–
18	Symptome und abnorme klinische Laborbefunde, die anderenorts nicht klassifiziert sind (R00 – R99)	136	16,4	–	–
19	Verletzungen, Vergiftungen und bestimmte andere Folgen äußerer Ursachen (S00 – T98)	97	32,1	–	–
20	Funktionseinschränkungen (U50 – U51)	–	–	–	–
21	Faktoren, die den Gesundheitszustand beeinflussen und zur Inanspruchnahme des Gesundheitswesens führen (Z00 – Z99)	21	25,1	1	17,0
22	Ohne Diagnoseangabe	–	–	–	–
830 Psychotherapeutische					
1	Bestimmte infektiöse und parasitäre Krankheiten (A00 – B99)	1	51,0	–	–
2	Neubildungen (C00 – D48)	–	–	–	–
3	Krankheiten des Blutes und der blutbildenden Organe sowie bestimmte Störungen mit Beteiligung des Immunsystems (D50 – D90)	–	–	–	–
4	Endokrine, Ernährungs- und Stoffwechselkrankheiten (E00 – E90)	2	29,5	–	–
5	Psychische und Verhaltensstörungen (F00 – F99)	2 712	52,4	–	–
6	Krankheiten des Nervensystems (G00 – G99)	1	70,0	–	–
7	Krankheiten des Auges und der Augenanhangsgebilde (H00 – H59)	–	–	–	–
8	Krankheiten des Ohres und des Warzenfortsatzes (H60 – H95)	–	–	–	–
9	Krankheiten des Kreislaufsystems (I00 – I99)	1	24,0	–	–
10	Krankheiten des Atmungssystems (J00 – J99)	–	–	–	–
11	Krankheiten des Verdauungssystems (K00 – K93)	6	47,7	–	–
12	Krankheiten der Haut und der Unterhaut (L00 – L99)	1	56,0	–	–
13	Krankheiten des Muskel-Skelett-Systems und des Bindegewebes (M00 – M99)	1	137,0	–	–
14	Krankheiten des Urogenitalsystems (N00 – N99)	–	–	–	–
15	Schwangerschaft, Geburt und Wochenbett (O00 – O99)	–	–	–	–
16	Bestimmte Zustände, die ihren Ursprung in der Perinatalperiode haben (P00 – P96)	–	–	–	–
17	Angeborene Fehlbildungen, Deformitäten und Chromosomenanomalien (Q00 – Q99)	–	–	–	–
18	Symptome und abnorme klinische Laborbefunde, die anderenorts nicht klassifiziert sind (R00 – R99)	1	7,0	–	–
19	Verletzungen, Vergiftungen und bestimmte andere Folgen äußerer Ursachen (S00 – T98)	–	–	–	–
20	Funktionseinschränkungen (U50 – U51)	–	–	–	–
21	Faktoren, die den Gesundheitszustand beeinflussen und zur Inanspruchnahme des Gesundheitswesens führen (Z00 – Z99)	3	52,3	–	–
22	Ohne Diagnoseangabe	–	–	–	–

Noch: 2. Entlassene oder verstorbene vollstationäre Patientinnen und Patienten
Noch: 2.1 Aus Krankenhäusern

Lfd. Nr.	Krankheitsart (Positionsnummer) ¹⁾	35 – 40		40 – 45	
		Patient(inn)en	Verweildauer in Tagen	Patient(inn)en	Verweildauer in Tagen
		noch: 820 Psychiatrie und			
1	Bestimmte infektiöse und parasitäre Krankheiten (A00 – B99)	6	14,0	5	14,2
2	Neubildungen (C00 – D48)	1	167,0	–	–
3	Krankheiten des Blutes und der blutbildenden Organe sowie bestimmte Störungen mit Beteiligung des Immunsystems (D50 – D90)	–	–	–	–
4	Endokrine, Ernährungs- und Stoffwechselkrankheiten (E00 – E90)	3	37,0	4	3,3
5	Psychische und Verhaltensstörungen (F00 – F99)	19 666	22,1	22 881	22,5
6	Krankheiten des Nervensystems (G00 – G99)	20	514,5	30	17,9
7	Krankheiten des Auges und der Augenanhangsgebilde (H00 – H59)	–	–	–	–
8	Krankheiten des Ohres und des Warzenfortsatzes (H60 – H95)	–	–	–	–
9	Krankheiten des Kreislaufsystems (I00 – I99)	4	3,5	3	140,3
10	Krankheiten des Atmungssystems (J00 – J99)	1	44,0	2	1,5
11	Krankheiten des Verdauungssystems (K00 – K93)	3	24,7	2	2,5
12	Krankheiten der Haut und der Unterhaut (L00 – L99)	1	1,0	1	42,0
13	Krankheiten des Muskel-Skelett-Systems und des Bindegewebes (M00 – M99)	–	–	–	–
14	Krankheiten des Urogenitalsystems (N00 – N99)	–	–	–	–
15	Schwangerschaft, Geburt und Wochenbett (O00 – O99)	–	–	1	92,0
16	Bestimmte Zustände, die ihren Ursprung in der Perinatalperiode haben (P00 – P96)	–	–	–	–
17	Angeborene Fehlbildungen, Deformitäten und Chromosomenanomalien (Q00 – Q99)	–	–	–	–
18	Symptome und abnorme klinische Laborbefunde, die anderenorts nicht klassifiziert sind (R00 – R99)	14	13,9	9	19,3
19	Verletzungen, Vergiftungen und bestimmte andere Folgen äußerer Ursachen (S00 – T98)	6	22,5	13	8,8
20	Funktionseinschränkungen (U50 – U51)	–	–	–	–
21	Faktoren, die den Gesundheitszustand beeinflussen und zur Inanspruchnahme des Gesundheitswesens führen (Z00 – Z99)	4	4,8	3	2,3
22	Ohne Diagnoseangabe	–	–	–	–
noch: 830 Psychotherapeutische					
1	Bestimmte infektiöse und parasitäre Krankheiten (A00 – B99)	–	–	–	–
2	Neubildungen (C00 – D48)	–	–	–	–
3	Krankheiten des Blutes und der blutbildenden Organe sowie bestimmte Störungen mit Beteiligung des Immunsystems (D50 – D90)	–	–	–	–
4	Endokrine, Ernährungs- und Stoffwechselkrankheiten (E00 – E90)	–	–	–	–
5	Psychische und Verhaltensstörungen (F00 – F99)	331	52,7	343	52,1
6	Krankheiten des Nervensystems (G00 – G99)	–	–	–	–
7	Krankheiten des Auges und der Augenanhangsgebilde (H00 – H59)	–	–	–	–
8	Krankheiten des Ohres und des Warzenfortsatzes (H60 – H95)	–	–	–	–
9	Krankheiten des Kreislaufsystems (I00 – I99)	–	–	–	–
10	Krankheiten des Atmungssystems (J00 – J99)	–	–	–	–
11	Krankheiten des Verdauungssystems (K00 – K93)	2	19,5	1	61,0
12	Krankheiten der Haut und der Unterhaut (L00 – L99)	–	–	1	56,0
13	Krankheiten des Muskel-Skelett-Systems und des Bindegewebes (M00 – M99)	1	137,0	–	–
14	Krankheiten des Urogenitalsystems (N00 – N99)	–	–	–	–
15	Schwangerschaft, Geburt und Wochenbett (O00 – O99)	–	–	–	–
16	Bestimmte Zustände, die ihren Ursprung in der Perinatalperiode haben (P00 – P96)	–	–	–	–
17	Angeborene Fehlbildungen, Deformitäten und Chromosomenanomalien (Q00 – Q99)	–	–	–	–
18	Symptome und abnorme klinische Laborbefunde, die anderenorts nicht klassifiziert sind (R00 – R99)	–	–	–	–
19	Verletzungen, Vergiftungen und bestimmte andere Folgen äußerer Ursachen (S00 – T98)	–	–	–	–
20	Funktionseinschränkungen (U50 – U51)	–	–	–	–
21	Faktoren, die den Gesundheitszustand beeinflussen und zur Inanspruchnahme des Gesundheitswesens führen (Z00 – Z99)	–	–	–	–
22	Ohne Diagnoseangabe	–	–	–	–

Noch: 2. Entlassene oder verstorbene vollstationäre Patientinnen und Patienten
Noch: 2.1 Aus Krankenhäusern

Lfd. Nr.	Krankheitsart (Positionsnummer) ¹⁾	insgesamt		unter 1	
		Patient(inn)en	Verweildauer in Tagen	Patient(inn)en	Verweildauer in Tagen
870 Strahlen					
1	Bestimmte infektiöse und parasitäre Krankheiten (A00 – B99)	48	14,1	–	–
2	Neubildungen (C00 – D48)	16 917	9,6	–	–
3	Krankheiten des Blutes und der blutbildenden Organe sowie bestimmte Störungen mit Beteiligung des Immunsystems (D50 – D90)	55	7,6	–	–
4	Endokrine, Ernährungs- und Stoffwechselkrankheiten (E00 – E90)	175	5,7	–	–
5	Psychische und Verhaltensstörungen (F00 – F99)	6	5,3	–	–
6	Krankheiten des Nervensystems (G00 – G99)	34	18,4	–	–
7	Krankheiten des Auges und der Augenanhangsgebilde (H00 – H59)	2	6,5	–	–
8	Krankheiten des Ohres und des Warzenfortsatzes (H60 – H95)	–	–	–	–
9	Krankheiten des Kreislaufsystems (I00 – I99)	735	3,7	–	–
10	Krankheiten des Atmungssystems (J00 – J99)	83	12,1	–	–
11	Krankheiten des Verdauungssystems (K00 – K93)	87	8,8	–	–
12	Krankheiten der Haut und der Unterhaut (L00 – L99)	20	6,4	–	–
13	Krankheiten des Muskel-Skelett-Systems und des Bindegewebes (M00 – M99)	171	6,0	–	–
14	Krankheiten des Urogenitalsystems (N00 – N99)	24	15,4	–	–
15	Schwangerschaft, Geburt und Wochenbett (O00 – O99)	–	–	–	–
16	Bestimmte Zustände, die ihren Ursprung in der Perinatalperiode haben (P00 – P96)	–	–	–	–
17	Angeborene Fehlbildungen, Deformitäten und Chromosomenanomalien (Q00 – Q99)	9	2,3	–	–
18	Symptome und abnorme klinische Laborbefunde, die anderenorts nicht klassifiziert sind (R00 – R99)	67	6,9	–	–
19	Verletzungen, Vergiftungen und bestimmte andere Folgen äußerer Ursachen (S00 – T98)	35	12,7	–	–
20	Funktionseinschränkungen (U50 – U51)	–	–	–	–
21	Faktoren, die den Gesundheitszustand beeinflussen und zur Inanspruchnahme des Gesundheitswesens führen (Z00 – Z99)	67	3,4	–	–
22	Ohne Diagnoseangabe	–	–	–	–
900 Uro					
1	Bestimmte infektiöse und parasitäre Krankheiten (A00 – B99)	1 007	12,0	–	–
2	Neubildungen (C00 – D48)	49 241	8,6	–	–
3	Krankheiten des Blutes und der blutbildenden Organe sowie bestimmte Störungen mit Beteiligung des Immunsystems (D50 – D90)	470	7,1	–	–
4	Endokrine, Ernährungs- und Stoffwechselkrankheiten (E00 – E90)	109	8,7	–	–
5	Psychische und Verhaltensstörungen (F00 – F99)	202	7,9	–	–
6	Krankheiten des Nervensystems (G00 – G99)	158	5,7	–	–
7	Krankheiten des Auges und der Augenanhangsgebilde (H00 – H59)	2	15,0	–	–
8	Krankheiten des Ohres und des Warzenfortsatzes (H60 – H95)	1	1,0	–	–
9	Krankheiten des Kreislaufsystems (I00 – I99)	958	5,8	–	–
10	Krankheiten des Atmungssystems (J00 – J99)	91	11,1	–	–
11	Krankheiten des Verdauungssystems (K00 – K93)	1 173	7,2	5	1,8
12	Krankheiten der Haut und der Unterhaut (L00 – L99)	300	6,5	–	–
13	Krankheiten des Muskel-Skelett-Systems und des Bindegewebes (M00 – M99)	445	5,7	–	–
14	Krankheiten des Urogenitalsystems (N00 – N99)	94 086	6,0	29	3,6
15	Schwangerschaft, Geburt und Wochenbett (O00 – O99)	88	3,7	–	–
16	Bestimmte Zustände, die ihren Ursprung in der Perinatalperiode haben (P00 – P96)	3	1,7	2	1,5
17	Angeborene Fehlbildungen, Deformitäten und Chromosomenanomalien (Q00 – Q99)	2 015	5,0	37	7,1
18	Symptome und abnorme klinische Laborbefunde, die anderenorts nicht klassifiziert sind (R00 – R99)	3 450	4,9	–	–
19	Verletzungen, Vergiftungen und bestimmte andere Folgen äußerer Ursachen (S00 – T98)	2 812	6,1	–	–
20	Funktionseinschränkungen (U50 – U51)	–	–	–	–
21	Faktoren, die den Gesundheitszustand beeinflussen und zur Inanspruchnahme des Gesundheitswesens führen (Z00 – Z99)	393	3,4	–	–
22	Ohne Diagnoseangabe	–	–	–	–

Noch: 2. Entlassene oder verstorbene vollstationäre Patientinnen und Patienten
Noch: 2.1 Aus Krankenhäusern

Lfd. Nr.	Krankheitsart (Positionsnummer) ¹⁾	35 – 40		40 – 45	
		Patient(inn)en	Verweildauer in Tagen	Patient(inn)en	Verweildauer in Tagen
		noch: 870 Strahlen			
1	Bestimmte infektiöse und parasitäre Krankheiten (A00 – B99)	1	19,0	3	17,0
2	Neubildungen (C00 – D48)	340	6,7	513	7,0
3	Krankheiten des Blutes und der blutbildenden Organe sowie bestimmte Störungen mit Beteiligung des Immunsystems (D50 – D90)	2	2,0	–	–
4	Endokrine, Ernährungs- und Stoffwechselkrankheiten (E00 – E90)	2	4,5	7	5,9
5	Psychische und Verhaltensstörungen (F00 – F99)	–	–	–	–
6	Krankheiten des Nervensystems (G00 – G99)	1	35,0	1	3,0
7	Krankheiten des Auges und der Augenanhangsgebilde (H00 – H59)	–	–	1	11,0
8	Krankheiten des Ohres und des Warzenfortsatzes (H60 – H95)	–	–	–	–
9	Krankheiten des Kreislaufsystems (I00 – I99)	9	1,9	11	2,1
10	Krankheiten des Atmungssystems (J00 – J99)	–	–	3	1,7
11	Krankheiten des Verdauungssystems (K00 – K93)	1	4,0	2	10,0
12	Krankheiten der Haut und der Unterhaut (L00 – L99)	1	3,0	–	–
13	Krankheiten des Muskel-Skelett-Systems und des Bindegewebes (M00 – M99)	1	1,0	11	1,4
14	Krankheiten des Urogenitalsystems (N00 – N99)	–	–	–	–
15	Schwangerschaft, Geburt und Wochenbett (O00 – O99)	–	–	–	–
16	Bestimmte Zustände, die ihren Ursprung in der Perinatalperiode haben (P00 – P96)	–	–	–	–
17	Angeborene Fehlbildungen, Deformitäten und Chromosomenanomalien (Q00 – Q99)	1	1,0	1	1,0
18	Symptome und abnorme klinische Laborbefunde, die anderenorts nicht klassifiziert sind (R00 – R99)	3	4,3	1	2,0
19	Verletzungen, Vergiftungen und bestimmte andere Folgen äußerer Ursachen (S00 – T98)	1	1,0	1	6,0
20	Funktionseinschränkungen (U50 – U51)	–	–	–	–
21	Faktoren, die den Gesundheitszustand beeinflussen und zur Inanspruchnahme des Gesundheitswesens führen (Z00 – Z99)	1	3,0	1	3,0
22	Ohne Diagnoseangabe	–	–	–	–
noch: 900 Uro					
1	Bestimmte infektiöse und parasitäre Krankheiten (A00 – B99)	26	11,8	34	11,5
2	Neubildungen (C00 – D48)	791	5,8	1 037	6,7
3	Krankheiten des Blutes und der blutbildenden Organe sowie bestimmte Störungen mit Beteiligung des Immunsystems (D50 – D90)	5	4,2	7	6,9
4	Endokrine, Ernährungs- und Stoffwechselkrankheiten (E00 – E90)	4	6,0	6	6,7
5	Psychische und Verhaltensstörungen (F00 – F99)	15	10,1	37	11,2
6	Krankheiten des Nervensystems (G00 – G99)	9	6,3	22	5,3
7	Krankheiten des Auges und der Augenanhangsgebilde (H00 – H59)	–	–	–	–
8	Krankheiten des Ohres und des Warzenfortsatzes (H60 – H95)	–	–	–	–
9	Krankheiten des Kreislaufsystems (I00 – I99)	47	4,2	28	3,9
10	Krankheiten des Atmungssystems (J00 – J99)	3	6,7	4	11,8
11	Krankheiten des Verdauungssystems (K00 – K93)	38	5,8	54	7,2
12	Krankheiten der Haut und der Unterhaut (L00 – L99)	25	3,7	33	4,4
13	Krankheiten des Muskel-Skelett-Systems und des Bindegewebes (M00 – M99)	32	4,7	39	3,4
14	Krankheiten des Urogenitalsystems (N00 – N99)	4 914	4,5	6 046	4,8
15	Schwangerschaft, Geburt und Wochenbett (O00 – O99)	5	3,0	1	3,0
16	Bestimmte Zustände, die ihren Ursprung in der Perinatalperiode haben (P00 – P96)	–	–	–	–
17	Angeborene Fehlbildungen, Deformitäten und Chromosomenanomalien (Q00 – Q99)	58	6,6	62	6,7
18	Symptome und abnorme klinische Laborbefunde, die anderenorts nicht klassifiziert sind (R00 – R99)	90	3,9	107	3,4
19	Verletzungen, Vergiftungen und bestimmte andere Folgen äußerer Ursachen (S00 – T98)	137	4,8	134	5,2
20	Funktionseinschränkungen (U50 – U51)	–	–	–	–
21	Faktoren, die den Gesundheitszustand beeinflussen und zur Inanspruchnahme des Gesundheitswesens führen (Z00 – Z99)	24	2,4	27	3,3
22	Ohne Diagnoseangabe	–	–	–	–

Noch: 2. Entlassene oder verstorbene vollstationäre Patientinnen und Patienten
Noch: 2.1 Aus Krankenhäusern

Lfd. Nr.	Krankheitsart (Positionsnummer) ¹⁾	insgesamt		unter 1	
		Patient(inn)en	Verweildauer in Tagen	Patient(inn)en	Verweildauer in Tagen
		930 Sonstige Fachbereiche/Allgemeinmedizin bzw.			
1	Bestimmte infektiöse und parasitäre Krankheiten (A00 – B99)	162	15,5	1	44,0
2	Neubildungen (C00 – D48)	3 928	10,1	–	–
3	Krankheiten des Blutes und der blutbildenden Organe sowie bestimmte Störungen mit Beteiligung des Immunsystems (D50 – D90)	40	8,6	–	–
4	Endokrine, Ernährungs- und Stoffwechselkrankheiten (E00 – E90)	302	5,6	2	7,0
5	Psychische und Verhaltensstörungen (F00 – F99)	455	15,3	–	–
6	Krankheiten des Nervensystems (G00 – G99)	1 996	8,3	24	7,0
7	Krankheiten des Auges und der Augenanhangsgebilde (H00 – H59)	7	3,0	1	5,0
8	Krankheiten des Ohres und des Warzenfortsatzes (H60 – H95)	9	6,8	–	–
9	Krankheiten des Kreislaufsystems (I00 – I99)	5 636	6,7	1	1,0
10	Krankheiten des Atmungssystems (J00 – J99)	192	19,2	1	1,0
11	Krankheiten des Verdauungssystems (K00 – K93)	190	20,0	–	–
12	Krankheiten der Haut und der Unterhaut (L00 – L99)	42	14,1	–	–
13	Krankheiten des Muskel-Skelett-Systems und des Bindegewebes (M00 – M99)	2 838	13,1	–	–
14	Krankheiten des Urogenitalsystems (N00 – N99)	418	5,2	–	–
15	Schwangerschaft, Geburt und Wochenbett (O00 – O99)	1 635	8,0	–	–
16	Bestimmte Zustände, die ihren Ursprung in der Perinatalperiode haben (P00 – P96)	693	7,2	693	7,2
17	Angeborene Fehlbildungen, Deformitäten und Chromosomenanomalien (Q00 – Q99)	548	5,4	48	4,5
18	Symptome und abnorme klinische Laborbefunde, die anderenorts nicht klassifiziert sind (R00 – R99)	346	9,9	–	–
19	Verletzungen, Vergiftungen und bestimmte andere Folgen äußerer Ursachen (S00 – T98)	596	18,6	8	11,9
20	Funktionseinschränkungen (U50 – U51)	–	–	–	–
21	Faktoren, die den Gesundheitszustand beeinflussen und zur Inanspruchnahme des Gesundheitswesens führen (Z00 – Z99)	159	2,6	7	3,9
22	Ohne Diagnoseangabe	–	–	–	–
999 Un					
1	Bestimmte infektiöse und parasitäre Krankheiten (A00 – B99)	–	–	–	–
2	Neubildungen (C00 – D48)	–	–	–	–
3	Krankheiten des Blutes und der blutbildenden Organe sowie bestimmte Störungen mit Beteiligung des Immunsystems (D50 – D90)	–	–	–	–
4	Endokrine, Ernährungs- und Stoffwechselkrankheiten (E00 – E90)	–	–	–	–
5	Psychische und Verhaltensstörungen (F00 – F99)	–	–	–	–
6	Krankheiten des Nervensystems (G00 – G99)	–	–	–	–
7	Krankheiten des Auges und der Augenanhangsgebilde (H00 – H59)	–	–	–	–
8	Krankheiten des Ohres und des Warzenfortsatzes (H60 – H95)	–	–	–	–
9	Krankheiten des Kreislaufsystems (I00 – I99)	–	–	–	–
10	Krankheiten des Atmungssystems (J00 – J99)	–	–	–	–
11	Krankheiten des Verdauungssystems (K00 – K93)	–	–	–	–
12	Krankheiten der Haut und der Unterhaut (L00 – L99)	–	–	–	–
13	Krankheiten des Muskel-Skelett-Systems und des Bindegewebes (M00 – M99)	–	–	–	–
14	Krankheiten des Urogenitalsystems (N00 – N99)	–	–	–	–
15	Schwangerschaft, Geburt und Wochenbett (O00 – O99)	–	–	–	–
16	Bestimmte Zustände, die ihren Ursprung in der Perinatalperiode haben (P00 – P96)	–	–	–	–
17	Angeborene Fehlbildungen, Deformitäten und Chromosomenanomalien (Q00 – Q99)	–	–	–	–
18	Symptome und abnorme klinische Laborbefunde, die anderenorts nicht klassifiziert sind (R00 – R99)	–	–	–	–
19	Verletzungen, Vergiftungen und bestimmte andere Folgen äußerer Ursachen (S00 – T98)	–	–	–	–
20	Funktionseinschränkungen (U50 – U51)	–	–	–	–
21	Faktoren, die den Gesundheitszustand beeinflussen und zur Inanspruchnahme des Gesundheitswesens führen (Z00 – Z99)	–	–	–	–
22	Ohne Diagnoseangabe	–	–	–	–

Noch: 2. Entlassene oder verstorbene vollstationäre Patientinnen und Patienten
Noch: 2.1 Aus Krankenhäusern

Lfd. Nr.	Krankheitsart (Positionsnummer) ¹⁾	35 – 40		40 – 45	
		Patient(inn)en	Verweildauer in Tagen	Patient(inn)en	Verweildauer in Tagen
		noch: 930 Sonstige Fachbereiche/Allgemeinmedizin bzw.			
1	Bestimmte infektiöse und parasitäre Krankheiten (A00 – B99)	6	10,5	13	21,0
2	Neubildungen (C00 – D48)	127	6,8	189	7,3
3	Krankheiten des Blutes und der blutbildenden Organe sowie bestimmte Störungen mit Beteiligung des Immunsystems (D50 – D90)	1	14,0	5	4,4
4	Endokrine, Ernährungs- und Stoffwechselkrankheiten (E00 – E90)	8	3,0	20	4,9
5	Psychische und Verhaltensstörungen (F00 – F99)	40	18,6	59	12,9
6	Krankheiten des Nervensystems (G00 – G99)	162	10,0	197	9,3
7	Krankheiten des Auges und der Augenanhangsgebilde (H00 – H59)	1	3,0	–	–
8	Krankheiten des Ohres und des Warzenfortsatzes (H60 – H95)	–	–	2	5,5
9	Krankheiten des Kreislaufsystems (I00 – I99)	379	4,0	485	4,0
10	Krankheiten des Atmungssystems (J00 – J99)	8	16,6	9	35,3
11	Krankheiten des Verdauungssystems (K00 – K93)	5	29,4	14	7,6
12	Krankheiten der Haut und der Unterhaut (L00 – L99)	1	17,0	7	11,7
13	Krankheiten des Muskel-Skelett-Systems und des Bindegewebes (M00 – M99)	132	11,4	215	11,5
14	Krankheiten des Urogenitalsystems (N00 – N99)	44	3,1	55	2,7
15	Schwangerschaft, Geburt und Wochenbett (O00 – O99)	379	7,8	122	8,2
16	Bestimmte Zustände, die ihren Ursprung in der Perinatalperiode haben (P00 – P96)	–	–	–	–
17	Angeborene Fehlbildungen, Deformitäten und Chromosomenanomalien (Q00 – Q99)	39	4,4	67	4,5
18	Symptome und abnorme klinische Laborbefunde, die anderenorts nicht klassifiziert sind (R00 – R99)	23	6,2	17	9,5
19	Verletzungen, Vergiftungen und bestimmte andere Folgen äußerer Ursachen (S00 – T98)	33	15,1	35	18,8
20	Funktionseinschränkungen (U50 – U51)	–	–	–	–
21	Faktoren, die den Gesundheitszustand beeinflussen und zur Inanspruchnahme des Gesundheitswesens führen (Z00 – Z99)	13	3,6	17	2,4
22	Ohne Diagnoseangabe	–	–	–	–
noch: 999 Un					
1	Bestimmte infektiöse und parasitäre Krankheiten (A00 – B99)	–	–	–	–
2	Neubildungen (C00 – D48)	–	–	–	–
3	Krankheiten des Blutes und der blutbildenden Organe sowie bestimmte Störungen mit Beteiligung des Immunsystems (D50 – D90)	–	–	–	–
4	Endokrine, Ernährungs- und Stoffwechselkrankheiten (E00 – E90)	–	–	–	–
5	Psychische und Verhaltensstörungen (F00 – F99)	–	–	–	–
6	Krankheiten des Nervensystems (G00 – G99)	–	–	–	–
7	Krankheiten des Auges und der Augenanhangsgebilde (H00 – H59)	–	–	–	–
8	Krankheiten des Ohres und des Warzenfortsatzes (H60 – H95)	–	–	–	–
9	Krankheiten des Kreislaufsystems (I00 – I99)	–	–	–	–
10	Krankheiten des Atmungssystems (J00 – J99)	–	–	–	–
11	Krankheiten des Verdauungssystems (K00 – K93)	–	–	–	–
12	Krankheiten der Haut und der Unterhaut (L00 – L99)	–	–	–	–
13	Krankheiten des Muskel-Skelett-Systems und des Bindegewebes (M00 – M99)	–	–	–	–
14	Krankheiten des Urogenitalsystems (N00 – N99)	–	–	–	–
15	Schwangerschaft, Geburt und Wochenbett (O00 – O99)	–	–	–	–
16	Bestimmte Zustände, die ihren Ursprung in der Perinatalperiode haben (P00 – P96)	–	–	–	–
17	Angeborene Fehlbildungen, Deformitäten und Chromosomenanomalien (Q00 – Q99)	–	–	–	–
18	Symptome und abnorme klinische Laborbefunde, die anderenorts nicht klassifiziert sind (R00 – R99)	–	–	–	–
19	Verletzungen, Vergiftungen und bestimmte andere Folgen äußerer Ursachen (S00 – T98)	–	–	–	–
20	Funktionseinschränkungen (U50 – U51)	–	–	–	–
21	Faktoren, die den Gesundheitszustand beeinflussen und zur Inanspruchnahme des Gesundheitswesens führen (Z00 – Z99)	–	–	–	–
22	Ohne Diagnoseangabe	–	–	–	–

Noch: **2. Entlassene oder verstorbene vollstationäre Patientinnen und Patienten**
2.2 Aus Vorsorge- oder

Lfd. Nr.	Fachabteilung	insgesamt		unter 1	
		Patient(inn)en	Verweildauer in Tagen	Patient(inn)en	Verweildauer in Tagen
1	190 Frauenheilkunde und Geburtshilfe	749	25,5	–	–
2	250 Haut- und Geschlechtskrankheiten	23	28,0	1	21,0
3	310 Innere Medizin	67 157	23,3	10	25,8
4	360 Kinderheilkunde	336	50,4	7	36,1
5	570 Neurologie	28 017	36,9	17	55,1
6	690 Orthopädie	70 463	22,7	6	19,5
7	770 Physikalische und Rehabilitative Medizin	8	29,3	–	–
8	820 Psychiatrie und Psychotherapie	5 771	49,8	–	–
9	830 Psychotherapeutische Medizin	7 511	37,2	–	–
10	930 Sonstige Fachbereiche/Allgemeinmedizin bzw. Krankenhaus ohne Fachabteilung	8 576	24,7	–	–

Lfd. Nr.	Fachabteilung	35 – 40		40 – 45	
		Patient(inn)en	Verweildauer in Tagen	Patient(inn)en	Verweildauer in Tagen
1	190 Frauenheilkunde und Geburtshilfe	98	25,8	101	26,6
2	250 Haut- und Geschlechtskrankheiten	–	–	2	24,5
3	310 Innere Medizin	1 611	27,6	2 997	26,2
4	360 Kinderheilkunde	1	6,0	5	73,6
5	570 Neurologie	1 016	38,7	1 506	38,9
6	690 Orthopädie	2 226	25,3	3 802	25,0
7	770 Physikalische und Rehabilitative Medizin	–	–	–	–
8	820 Psychiatrie und Psychotherapie	631	52,6	970	51,8
9	830 Psychotherapeutische Medizin	835	38,5	1 257	37,9
10	930 Sonstige Fachbereiche/Allgemeinmedizin bzw. Krankenhaus ohne Fachabteilung	176	28,9	381	27,6

**(ohne Stundenfälle) 2006 nach Altersgruppen, Verweildauer und Fachabteilungen
Rehabilitationseinrichtungen**

Entlassene oder verstorbene vollstationäre Patientinnen und Patienten								Lfd. Nr.
davon im Alter von ... bis unter ... Jahr(en)								
1 – 5		5 – 15		15 – 25		25 – 35		
Patient(inn)en	Verweildauer in Tagen	Patient(inn)en	Verweildauer in Tagen	Patient(inn)en	Verweildauer in Tagen	Patient(inn)en	Verweildauer in Tagen	
–	–	–	–	6	19,7	68	25,0	1
–	–	–	–	–	–	–	–	2
238	26,4	488	30,7	349	27,8	987	27,3	3
53	52,5	169	52,0	56	56,9	–	–	4
38	59,1	213	44,9	549	46,4	844	40,8	5
2	24,0	11	27,0	390	26,0	1 696	25,9	6
–	–	–	–	–	–	1	21,0	7
1	28,0	30	36,7	233	64,1	608	56,8	8
–	–	5	26,8	235	37,9	723	38,8	9
–	–	–	–	62	30,4	165	29,2	10

Entlassene oder verstorbene vollstationäre Patientinnen und Patienten								Lfd. Nr.
davon im Alter von ... bis unter ... Jahr(en)								
45 – 55		55 – 65		65 – 75		75 und mehr		
Patient(inn)en	Verweildauer in Tagen	Patient(inn)en	Verweildauer in Tagen	Patient(inn)en	Verweildauer in Tagen	Patient(inn)en	Verweildauer	
181	26,0	137	25,5	124	24,3	34	24,4	1
5	22,0	4	30,3	7	32,0	4	29,8	2
11 007	25,0	14 614	23,2	19 286	21,8	15 570	22,3	3
10	25,9	4	25,8	18	39,7	13	35,1	4
4 281	37,6	5 209	37,3	7 829	35,9	6 515	34,7	5
12 069	24,7	14 376	23,3	18 826	21,1	17 059	21,4	6
3	24,7	2	42,0	2	27,5	–	–	7
2 083	47,6	1 032	43,7	153	54,8	30	37,8	8
2 905	37,6	1 353	35,7	158	27,1	40	24,3	9
1 133	27,0	1 287	24,6	2 056	22,8	3 316	24,3	10

3. Vollstationär behandelte Kranke 3.1 In Kranken

Lfd. Nr.	Behandlungsort Wohnort		Verwaltungsbezirk							
			Düsseldorf	Duisburg	Essen	Krefeld	Mönchengladbach	Mülheim an der Ruhr	Oberhausen	
1	Krfr. St.	Düsseldorf	105 396	1 995	1 461	584	256	114	48	51
2		Duisburg	2 182	91 038	1 882	2 057	68	834	1 408	15
3		Essen	537	805	121 695	64	36	1 568	1 531	21
4		Krefeld	1 464	1 202	530	40 729	241	130	23	33
5		Mönchengladbach	1 486	227	380	1 516	47 154	10	9	13
6	Krfr. St.	Mülheim an der Ruhr	426	3 448	5 584	87	11	25 092	4 061	1
7		Oberhausen	334	6 037	2 692	59	22	1 163	37 951	4
8		Remscheid	326	39	307	21	–	5	4	18 914
9		Solingen	1 078	184	478	23	15	10	7	571
10		Wuppertal	1 015	138	1 058	48	31	20	24	3 422
11	Kreis	Kleve	888	2 876	1 003	2 477	196	121	136	1
12		Mettmann	20 490	1 456	9 788	212	94	711	54	140
13		Rhein-Kreis Neuss	12 514	552	889	3 829	6 716	40	30	12
14		Viersen	2 135	802	562	8 773	9 312	90	27	10
15		Wesel	1 238	13 295	2 430	2 093	89	533	976	10
16	Reg.-Bez.	Düsseldorf	151 509	124 094	150 739	62 572	64 241	30 441	46 289	23 218
17	Krfr. St.	Aachen	188	38	133	26	43	3	3	6
18		Bonn	93	33	110	14	13	5	10	2
19		Köln	613	188	541	110	95	35	12	53
20		Leverkusen	602	54	177	12	15	2	4	96
21	Kreis	Aachen	230	52	118	46	152	6	5	3
22	Kreis	Düren	560	66	242	38	440	–	6	4
23		Rhein-Erft-Kreis	485	117	226	67	315	6	8	18
24		Euskirchen	126	45	96	12	23	2	1	8
25		Heinsberg	827	154	228	517	6 544	13	6	7
26	Kreis	Oberbergischer Kreis	186	56	293	11	11	14	3	1 846
27		Rhein.-Berg. Kreis	496	56	252	19	9	6	7	1 803
28		Rhein-Sieg-Kreis	249	82	175	36	39	3	10	23
29	Reg.-Bez.	Köln	4 655	941	2 591	908	7 699	95	75	3 869
30	Krfr. St.	Bottrop	85	760	1 850	14	5	75	1 512	1
31		Gelsenkirchen	121	298	3 266	22	14	192	293	4
32		Münster	43	23	97	6	9	7	6	5
33	Kreis	Borken	314	473	1 625	15	16	38	137	3
34		Coesfeld	42	30	275	13	6	–	7	2
35	Kreis	Recklinghausen	291	654	3 919	40	23	129	409	7
36		Steinfurt	57	40	170	10	6	2	11	2
37		Warendorf	33	32	142	6	4	3	1	1
38	Reg.-Bez.	Münster	986	2 310	11 344	126	83	446	2 376	25
39	Krfr. St.	Bielefeld	48	12	116	7	6	1	2	5
40	Kreis	Gütersloh	61	20	120	12	11	4	2	–
41		Herford	27	8	101	2	1	3	4	2
42		Höxter	34	7	57	1	3	2	2	–
43	Kreis	Lippe	44	9	98	6	–	6	3	1
44		Minden-Lübbecke	37	13	72	4	1	–	3	2
45		Paderborn	62	19	137	15	9	1	6	3
46	Reg.-Bez.	Detmold	313	88	701	47	31	17	22	13
47	Krfr. St.	Bochum	133	110	2 802	26	10	67	37	7
48		Dortmund	188	125	1 619	24	11	12	26	6
49		Hagen	158	52	418	10	4	14	6	23
50		Hamm	43	17	157	9	1	2	4	–
51		Herne	39	59	693	5	2	10	20	–
52	Kreis	Ennepe-Ruhr-Kreis	295	90	4 665	19	6	57	28	105
53		Hochsauerlandkreis	166	36	408	18	7	37	9	2
54		Märkischer Kreis	282	86	833	24	9	22	6	53
55		Olpe	59	15	135	2	4	3	3	1
56	Kreis	Siegen-Wittgenstein	105	37	143	11	6	6	7	4
57		Soest	82	27	425	27	4	11	4	2
58		Unna	149	66	968	14	11	5	18	5
59	Reg.-Bez.	Arnsberg	1 699	720	13 266	189	75	246	168	208
60	Nordrhein-Westfalen		159 162	128 153	178 641	63 842	72 129	31 245	48 930	27 333
61	Niedersachsen		373	187	988	77	68	41	52	35
62	Hessen		352	157	468	49	52	29	89	43
63	Rheinland-Pfalz		531	206	520	75	86	35	18	32
64	Übriges Bundesgebiet		1 008	383	1 151	242	190	73	109	66
65	Ausland		411	203	646	124	160	93	57	21
66	Insgesamt		161 837	129 289	182 414	64 409	72 685	31 516	49 255	27 530

**(ohne Stundenfälle) 2006 nach Einzugsgebieten
häusern**

Verwaltungsbezirk													Lfd. Nr.
Solingen	Wuppertal	Kleve	Mettmann	Rhein-Kreis Neuss	Viersen	Wesel	Reg.-Bez. Düsseldorf	Aachen, Stadt	Bonn	Köln	Leverkusen		
460	306	73	3 071	1 618	188	101	115 722	148	193	502	155	1	
18	35	277	763	157	160	11 963	112 857	32	86	182	20	2	
44	94	83	1 103	67	37	151	127 836	36	86	192	26	3	
22	20	102	59	866	1 839	638	47 898	84	65	168	30	4	
35	27	63	74	748	2 528	26	54 296	491	138	274	28	5	
12	30	46	446	32	43	119	39 438	13	21	63	21	6	
10	30	91	90	17	65	597	49 162	14	26	47	7	7	
695	2 563	2	389	26	2	4	23 297	13	148	440	310	8	
25 656	1 786	6	2 437	41	9	14	32 315	31	74	504	343	9	
1 166	53 970	13	3 547	77	19	11	64 559	42	128	279	84	10	
8	19	46 848	51	142	1 955	5 972	62 693	84	109	173	47	11	
6 448	5 757	18	57 345	346	69	57	102 985	82	472	955	2 932	12	
121	81	68	345	55 094	1 271	73	81 635	331	174	2 215	136	13	
11	47	182	120	855	36 580	369	59 875	259	105	230	59	14	
23	31	2 907	189	280	173	74 549	98 816	55	104	174	30	15	
34 729	64 796	50 779	70 029	60 366	44 938	94 644	1 073 384	1 715	1 929	6 398	4 228	16	
2	8	9	22	36	42	10	569	38 282	105	188	27	17	
25	14	25	18	29	11	8	410	59	51 835	1 147	58	18	
63	83	32	655	1 229	67	29	3 805	401	2 470	169 338	2 415	19	
595	75	10	1 700	22	4	3	3 371	39	277	3 296	24 034	20	
6	14	12	15	78	70	17	824	15 654	153	329	11	21	
9	9	14	23	294	75	7	1 787	5 154	355	1 184	38	22	
28	28	17	93	2 925	139	8	4 480	757	4 245	25 784	577	23	
61	12	15	26	28	7	6	468	442	3 991	2 204	58	24	
4	24	33	54	433	1 049	21	9 914	4 670	180	310	28	25	
242	1 125	10	177	18	6	8	4 006	60	1 011	3 290	287	26	
1 488	430	6	841	46	17	6	5 482	83	482	8 690	6 477	27	
27	20	21	164	62	27	16	954	146	42 690	5 799	203	28	
2 550	1 842	204	3 788	5 200	1 514	139	36 070	65 747	107 794	221 559	34 213	29	
-	9	15	27	12	7	73	4 445	7	19	25	3	30	
4	52	13	37	20	8	45	4 389	15	23	45	10	31	
6	11	10	4	13	6	23	269	6	31	36	-	32	
3	22	847	22	16	14	970	4 515	20	49	82	11	33	
3	13	2	7	10	5	14	429	9	10	30	3	34	
17	66	33	66	38	7	126	5 825	49	47	125	16	35	
5	21	11	2	9	5	17	368	20	21	61	3	36	
3	14	8	9	7	2	5	270	12	51	40	3	37	
41	208	939	174	125	54	1 273	20 510	138	251	444	49	38	
1	4	4	7	5	6	12	236	9	14	57	6	39	
1	5	5	8	3	1	7	260	11	14	53	4	40	
1	5	2	5	2	3	8	174	8	12	47	8	41	
1	3	-	1	6	2	3	122	3	8	24	-	42	
4	5	2	7	10	1	3	199	8	21	38	14	43	
-	4	6	3	8	5	5	163	6	18	36	1	44	
1	7	6	11	5	5	4	291	22	28	83	17	45	
9	33	25	42	39	23	42	1 445	67	115	338	50	46	
7	116	20	46	27	9	33	3 450	19	49	70	21	47	
15	103	11	55	27	7	42	2 271	37	101	156	17	48	
12	503	7	123	6	4	7	1 347	17	37	134	28	49	
6	9	3	3	9	2	8	273	5	18	28	8	50	
3	18	3	10	6	2	14	884	5	26	37	6	51	
64	3 606	13	355	22	6	14	9 345	24	81	162	22	52	
6	60	6	24	23	6	9	817	19	94	144	30	53	
16	292	37	157	37	5	17	1 876	35	233	374	52	54	
3	25	41	10	7	-	4	312	15	102	403	28	55	
8	47	5	10	12	2	12	415	25	259	328	17	56	
5	40	6	15	7	1	6	662	21	27	82	12	57	
14	50	14	59	10	4	18	1 405	18	63	93	18	58	
159	4 869	166	867	193	48	184	23 057	240	1 090	2 011	259	59	
37 488	71 748	52 113	74 900	65 923	46 577	96 282	1 154 466	67 907	111 179	230 750	38 799	60	
24	86	46	98	68	27	83	2 253	187	359	592	107	61	
28	57	24	62	59	21	52	1 542	172	362	607	71	62	
34	57	29	69	107	25	59	1 883	449	12 829	2 645	113	63	
104	207	140	261	222	121	174	4 451	533	1 165	1 548	182	64	
25	78	291	71	105	145	122	2 552	3 827	583	733	33	65	
37 703	72 233	52 643	75 461	66 484	46 916	96 772	1 167 147	73 075	126 477	236 875	39 305	66	

Noch: 3. Vollstationär behandelte Kranke
Noch: 3.1 In Kranken

Lfd. Nr.	Behandlungsort Wohnort		Verwaltungsbezirk							
			Kreis Aachen	Düren	Rhein-Erft-Kreis	Euskirchen	Heinsberg	Oberbergischer Kreis	Rhein.-Berg. Kreis	Rhein-Sieg-Kreis
1	Krfr. St.	Düsseldorf	61	52	35	43	23	44	67	54
2		Duisburg	5	13	19	6	15	14	16	45
3		Essen	8	18	21	8	4	51	8	49
4		Krefeld	12	20	10	6	14	9	10	22
5		Mönchengladbach	75	58	24	22	324	2	19	23
6	Krfr. St.	Mülheim an der Ruhr	3	2	8	1	4	7	6	10
7		Oberhausen	8	2	8	9	1	3	4	22
8		Remscheid	4	2	16	5	–	1 044	1 539	21
9		Solingen	6	9	15	5	2	24	126	35
10		Wuppertal	3	7	18	9	3	227	64	22
11	Kreis	Kleve	11	13	8	16	4	10	6	25
12		Mettmann	19	24	34	18	17	46	104	90
13		Rhein-Kreis Neuss	75	66	104	32	230	25	37	50
14		Viersen	27	26	7	12	193	2	4	25
15		Wesel	11	17	10	7	10	6	10	30
16	Reg.-Bez.	Düsseldorf	328	329	337	199	844	1 514	2 020	523
17	Krfr. St.	Aachen	3 764	315	21	22	83	5	7	22
18		Bonn	14	38	134	62	7	41	60	1 952
19		Köln	118	424	2 561	243	28	348	3 411	1 895
20		Leverkusen	9	6	34	16	1	71	626	140
21	Kreis	Aachen	42 706	2 455	23	206	1 050	13	9	40
22	Kreis	Düren	4 242	43 173	223	625	465	10	13	73
23		Rhein-Erft-Kreis	356	5 641	35 474	2 168	304	62	205	915
24		Euskirchen	400	770	671	28 622	7	68	18	320
25		Heinsberg	2 993	1 857	31	38	29 345	11	11	12
26	Kreis	Oberbergischer Kreis	10	29	37	9	1	42 682	1 867	545
27		Rhein.-Berg. Kreis	12	31	90	27	11	2 132	29 644	433
28		Rhein-Sieg-Kreis	34	54	2 145	1 358	12	4 339	744	44 141
29	Reg.-Bez.	Köln	54 658	54 793	41 444	33 396	31 314	49 782	36 615	50 488
30	Krfr. St.	Bottrop	–	–	2	–	1	2	2	9
31		Gelsenkirchen	6	1	2	3	3	5	5	18
32		Münster	1	–	7	2	–	3	9	5
33	Kreis	Borken	5	2	8	6	3	2	8	17
34		Coesfeld	2	3	3	1	1	2	1	14
35	Kreis	Recklinghausen	7	3	10	5	4	10	6	74
36		Steinfurt	3	8	2	6	2	1	4	10
37		Warendorf	–	–	1	1	–	–	2	12
38	Reg.-Bez.	Münster	24	17	35	24	14	25	37	159
39	Krfr. St.	Bielefeld	1	1	7	3	2	2	2	1
40	Kreis	Gütersloh	3	1	–	–	–	2	2	2
41		Herford	1	2	2	–	–	2	1	–
42		Höxter	1	6	3	1	–	2	1	3
43	Kreis	Lippe	2	1	8	5	1	7	3	5
44		Minden-Lübbecke	2	1	5	–	2	3	–	6
45		Paderborn	1	2	3	1	–	4	1	3
46	Reg.-Bez.	Detmold	11	14	28	10	5	22	10	20
47	Krfr. St.	Bochum	4	5	9	4	3	9	10	17
48		Dortmund	9	6	10	9	6	5	5	37
49		Hagen	6	2	7	2	3	21	1	36
50		Hamm	3	–	–	2	–	2	1	6
51		Herne	1	4	1	2	–	3	2	14
52	Kreis	Ennepe-Ruhr-Kreis	6	3	7	8	1	55	9	43
53		Hochsauerlandkreis	1	2	4	5	–	13	21	15
54		Märkischer Kreis	6	5	7	8	1	2 571	65	29
55		Olpe	1	5	7	4	–	466	148	28
56	Kreis	Siegen-Wittgenstein	2	6	4	8	2	254	60	64
57		Soest	4	6	–	3	1	1	4	9
58		Unna	3	3	3	3	2	10	5	33
59	Reg.-Bez.	Arnsberg	46	47	59	58	19	3 410	331	331
60	Nordrhein-Westfalen		55 067	55 200	41 903	33 687	32 196	54 753	39 013	51 521
61		Niedersachsen	18	24	56	27	13	42	37	63
62		Hessen	24	30	68	32	18	73	50	118
63		Rheinland-Pfalz	122	69	159	883	20	1 477	97	4 135
64	Übriges Bundesgebiet		143	92	224	95	71	157	127	299
65	Ausland		601	137	106	96	180	50	32	83
66	Insgesamt		55 975	55 552	42 516	34 820	32 498	56 552	39 356	56 219

**(ohne Stundenfälle) 2006 nach Einzugsgebieten
häusern**

Reg.-Bez. Köln	Verwaltungsbezirk											Lfd. Nr.
	Bottrop	Gelsenkirchen	Münster	Borken	Coesfeld	Recklinghausen	Steinfurt	Warendorf	Reg.-Bez. Münster	Bielefeld	Gütersloh	
1 377	28	68	133	56	12	107	33	72	509	25	6	1
453	127	109	91	161	8	147	17	40	700	33	2	2
507	797	2 414	182	101	24	560	34	39	4 151	46	6	3
450	16	23	44	13	1	23	4	25	149	19	1	4
1 478	3	10	55	13	-	17	8	23	129	12	-	5
159	79	80	39	21	5	71	4	9	308	13	8	6
151	2 125	128	76	72	5	191	10	19	2 626	6	4	7
3 542	2	8	56	13	-	24	2	25	130	3	3	8
1 174	1	4	34	8	3	27	7	4	88	7	2	9
886	11	37	95	34	4	78	30	18	307	20	11	10
506	15	65	238	1 059	6	113	13	40	1 549	13	2	11
4 793	28	78	113	40	8	126	15	41	449	31	10	12
3 475	6	29	68	38	3	49	9	48	250	10	7	13
949	14	23	110	41	2	36	4	26	256	19	2	14
464	280	222	376	1 648	26	1 835	45	97	4 529	56	13	15
20 364	3 532	3 298	1 710	3 318	107	3 404	235	526	16 130	313	77	16
42 841	1	5	26	10	1	19	5	9	76	6	3	17
55 407	6	12	71	6	-	11	11	11	128	8	4	18
183 652	9	32	107	26	4	97	39	62	376	34	17	19
28 549	-	4	30	7	-	13	-	5	59	7	-	20
62 649	2	6	21	9	1	27	5	14	85	14	1	21
55 555	3	8	28	11	-	24	4	26	104	3	2	22
76 488	6	7	31	20	-	25	7	42	138	15	3	23
37 571	1	2	21	4	2	16	8	13	67	5	4	24
39 486	5	15	26	13	1	12	6	13	91	12	1	25
49 828	4	15	71	16	-	40	7	51	204	10	3	26
48 112	7	6	39	11	2	26	3	12	106	7	5	27
101 665	2	24	48	12	1	30	8	38	163	16	4	28
781 803	46	136	519	145	12	340	103	296	1 597	137	47	29
70	18 859	1 245	99	46	11	1 521	30	21	21 832	8	12	30
136	731	52 686	238	80	27	7 995	53	73	61 883	25	10	31
100	8	19	48 720	130	175	179	616	781	50 628	50	32	32
213	109	213	4 748	54 083	5 772	1 443	1 148	205	67 721	41	21	33
79	24	89	13 270	942	22 574	3 082	248	474	40 703	32	12	34
356	3 476	8 995	1 594	622	661	119 574	169	426	135 517	56	42	35
141	9	22	11 519	2 278	277	210	59 853	605	74 773	96	35	36
122	4	11	11 754	110	47	95	488	35 553	48 062	271	990	37
1 217	23 220	63 280	91 942	58 291	29 544	134 099	62 605	38 138	501 119	579	1 154	38
105	4	10	608	8	2	30	44	212	918	62 307	1 187	39
92	-	8	1 309	20	8	44	87	1 861	3 337	12 255	43 675	40
83	1	7	553	10	3	14	93	100	781	4 244	333	41
52	1	14	206	6	2	42	24	108	403	277	37	42
113	6	7	577	13	4	60	21	294	982	7 677	384	43
80	1	8	420	17	3	30	93	88	660	773	117	44
165	4	14	847	13	5	50	43	238	1 214	1 578	726	45
690	17	68	4 520	87	27	270	405	2 901	8 295	89 111	46 459	46
220	46	3 661	148	63	19	1 129	41	62	5 169	34	18	47
398	129	130	601	49	35	4 363	60	288	5 655	50	35	48
294	5	20	174	14	6	104	18	39	380	17	11	49
73	4	20	1 491	13	8	79	42	650	2 307	42	41	50
101	29	1 319	121	22	9	2 136	19	34	3 689	12	8	51
421	21	83	191	34	7	450	25	48	859	38	18	52
348	16	34	803	18	13	149	13	209	1 255	122	22	53
3 386	25	51	791	25	3	164	26	283	1 368	29	13	54
1 207	-	11	75	1	4	32	2	45	170	11	2	55
1 029	6	6	84	1	3	22	4	41	167	32	7	56
170	5	36	1 619	27	5	140	40	1 213	3 085	350	220	57
254	52	68	2 090	58	1 364	2 423	87	631	6 773	51	57	58
7 901	338	5 439	8 188	325	1 476	11 191	377	3 543	30 877	788	452	59
811 975	27 153	72 221	106 879	62 166	31 166	149 304	63 725	45 404	558 018	90 928	48 189	60
1 525	48	157	6 836	1 255	84	322	5 187	1 145	15 034	1 349	357	61
1 625	15	99	298	43	10	170	51	166	852	196	41	62
22 998	34	74	211	39	3	106	31	73	571	67	39	63
4 636	104	345	908	165	80	476	260	189	2 527	708	161	64
6 461	46	84	292	337	62	164	123	59	1 167	80	51	65
849 220	27 400	72 980	115 424	64 005	31 405	150 542	69 377	47 036	578 169	93 328	48 838	66

Noch: **3. Vollstationär behandelte Kranke**
Noch: **3.1 In Kranken**

Lfd. Nr.	Behandlungsort Wohnort		Verwaltungsbezirk							Bochum	Dortmund
			Herford	Höxter	Lippe	Minden-Lübbecke	Paderborn	Reg.-Bez. Detmold			
1	Krfr. St.	Düsseldorf	12	30	19	114	14	220	245	73	
2		Duisburg	10	16	7	56	19	143	311	78	
3		Essen	17	22	13	154	26	284	1 490	185	
4		Krefeld	2	12	5	42	4	85	112	33	
5		Mönchengladbach	3	7	5	108	19	154	78	51	
6	Krfr. St.	Mülheim an der Ruhr	9	9	6	42	17	104	214	48	
7		Oberhausen	10	11	3	37	8	79	211	60	
8		Remscheid	7	–	3	41	6	63	127	20	
9		Solingen	3	3	7	41	5	68	115	26	
10		Wuppertal	9	16	12	86	19	173	370	158	
11	Kreis	Kleve	5	9	7	88	11	135	162	55	
12		Mettmann	13	15	11	163	13	256	458	86	
13		Rhein-Kreis Neuss	7	16	10	86	12	148	163	37	
14		Viersen	6	13	5	67	7	119	101	21	
15		Wesel	8	12	18	99	17	223	271	73	
16	Reg.-Bez.	Düsseldorf	121	191	131	1 224	197	2 254	4 428	1 004	
17	Krfr. St.	Aachen	2	5	9	28	8	61	19	51	
18		Bonn	2	4	10	25	7	60	31	18	
19		Köln	13	19	20	68	28	199	149	69	
20		Leverkusen	2	6	2	9	4	30	29	23	
21	Kreis	Aachen	3	7	4	48	8	85	46	22	
22	Kreis	Düren	2	3	4	29	5	48	45	23	
23		Rhein-Erft-Kreis	7	9	7	52	6	99	81	29	
24		Euskirchen	1	4	4	38	2	58	33	12	
25		Heinsberg	1	3	4	32	6	59	39	12	
26	Kreis	Oberbergischer Kreis	2	8	7	62	7	99	129	63	
27		Rhein.-Berg. Kreis	3	2	7	85	15	124	113	19	
28		Rhein-Sieg-Kreis	9	15	8	35	9	96	101	66	
29	Reg.-Bez.	Köln	47	85	86	511	105	1 018	815	407	
30	Krfr. St.	Bottrop	2	10	2	51	6	91	186	40	
31		Gelsenkirchen	6	18	10	142	21	232	1 672	178	
32		Münster	9	17	32	96	27	263	105	83	
33	Kreis	Borken	11	12	25	239	26	375	330	149	
34		Coesfeld	11	11	17	158	27	268	213	329	
35	Kreis	Recklinghausen	21	55	46	330	53	603	3 399	2 837	
36		Steinfurt	33	10	28	652	46	900	159	107	
37		Warendorf	23	20	29	226	82	1 641	161	523	
38	Reg.-Bez.	Münster	116	153	189	1 894	288	4 373	6 225	4 246	
39	Krfr. St.	Bielefeld	752	72	403	787	313	65 821	69	106	
40	Kreis	Gütersloh	170	42	228	1 108	840	58 318	115	125	
41		Herford	33 655	12	688	8 900	400	48 232	73	48	
42		Höxter	13	21 869	917	354	3 262	26 729	39	30	
43	Kreis	Lippe	6 282	3 048	39 160	2 273	3 609	62 433	79	67	
44		Minden-Lübbecke	2 312	14	373	51 150	178	54 917	36	72	
45		Paderborn	43 227	703	303	693	51 323	55 369	177	137	
46	Reg.-Bez.	Detmold	43 227	25 760	42 072	65 265	59 925	371 819	588	585	
47	Krfr. St.	Bochum	21	16	29	173	26	317	62 788	1 061	
48		Dortmund	27	41	31	177	36	397	3 182	101 861	
49		Hagen	7	16	16	178	12	257	731	1 022	
50		Hamm	14	8	24	193	42	364	161	599	
51		Herne	11	8	8	158	9	214	3 716	379	
52	Kreis	Ennepe-Ruhr-Kreis	20	17	32	170	24	319	7 624	1 950	
53		Hochsauerlandkreis	20	201	17	257	2 032	2 671	515	2 578	
54		Märkischer Kreis	14	15	27	294	26	418	727	3 078	
55		Olpe	4	2	6	53	6	84	155	131	
56	Kreis	Siegen-Wittgenstein	6	11	24	90	20	190	100	126	
57		Soest	15	96	36	363	2 010	3 090	362	2 260	
58		Unna	19	20	28	190	93	458	1 097	13 245	
59	Reg.-Bez.	Arnsberg	178	451	278	2 296	4 336	8 779	81 158	128 290	
60	Nordrhein-Westfalen		43 689	26 640	42 756	71 190	64 851	388 243	93 214	134 532	
61	Niedersachsen		540	3 371	1 057	15 458	733	22 865	547	370	
62	Hessen		30	1 608	81	335	341	2 632	237	182	
63	Rheinland-Pfalz		9	23	32	116	22	308	202	125	
64	Übriges Bundesgebiet		181	172	268	674	219	2 383	441	479	
65	Ausland		53	24	79	131	96	514	147	183	
66	Insgesamt		44 502	31 838	44 273	87 904	66 262	416 945	94 788	135 871	

**(ohne Stundenfälle) 2006 nach Einzugsgebieten
häusern**

Verwaltungsbezirk													Lfd. Nr.
Hagen	Hamm	Herne	Ennepe-Ruhr-Kreis	Hochsauerlandkreis	Märkischer Kreis	Olpe	Siegen-Wittgenstein	Soest	Unna	Reg.-Bez. Arnsberg	Nordrhein-Westfalen		
55	25	152	98	138	53	8	51	136	18	1 052	118 880	1	
22	32	195	58	83	39	4	21	62	22	927	115 080	2	
70	71	894	287	104	90	11	35	118	54	3 409	136 187	3	
13	2	19	50	56	18	2	17	27	7	356	48 938	4	
24	3	10	28	47	49	1	19	28	10	348	56 405	5	
8	13	111	49	34	18	–	10	32	13	550	40 559	6	
21	19	330	36	45	36	1	6	36	24	825	52 843	7	
47	17	18	254	33	102	4	18	20	13	673	27 705	8	
37	23	84	104	21	31	1	12	17	11	482	34 127	9	
287	33	143	3 166	80	148	9	30	128	27	4 579	70 504	10	
10	44	188	25	76	58	3	16	16	18	671	65 554	11	
68	49	116	753	78	84	2	35	53	35	1 817	110 300	12	
39	15	38	65	90	70	6	67	41	20	651	86 159	13	
9	14	29	40	44	22	2	17	17	5	321	61 520	14	
20	54	380	80	90	74	6	33	43	30	1 154	105 186	15	
730	414	2 707	5 093	1 019	892	60	387	774	307	17 815	1 129 947	16	
14	10	7	9	37	9	4	14	49	7	230	43 777	17	
12	3	13	16	78	45	6	30	7	9	268	56 273	18	
42	51	29	77	207	97	25	145	67	51	1 009	189 041	19	
10	12	15	21	27	23	6	25	7	8	206	32 215	20	
8	9	6	14	67	24	2	19	14	–	231	63 874	21	
2	17	7	16	70	21	3	23	19	2	248	57 742	22	
7	19	22	51	121	34	7	44	9	15	439	81 644	23	
5	8	13	8	40	21	1	34	2	6	183	38 347	24	
23	7	6	15	51	27	3	30	27	2	242	49 792	25	
98	17	41	460	217	1 471	625	1 008	15	17	4 161	58 298	26	
34	23	20	86	92	165	15	56	20	37	680	54 504	27	
33	29	33	58	182	114	23	167	23	14	843	103 721	28	
288	205	212	831	1 189	2 051	720	1 595	259	168	8 740	829 228	29	
26	19	409	18	41	20	1	6	86	27	879	27 317	30	
51	35	3 023	140	87	55	4	16	98	63	5 422	72 062	31	
68	132	24	31	169	82	3	35	30	36	798	52 058	32	
31	117	124	40	82	132	5	61	24	45	1 140	73 964	33	
74	421	225	47	106	78	4	31	23	1 262	2 813	44 292	34	
171	151	7 825	337	200	339	11	78	155	1 013	16 516	158 817	35	
59	146	52	23	149	182	3	69	34	29	1 012	77 194	36	
26	5 761	129	37	180	157	4	27	1 932	108	9 045	59 140	37	
506	6 782	11 811	673	1 014	1 045	35	323	2 382	2 583	37 625	564 844	38	
17	64	9	23	110	23	2	49	66	31	569	67 649	39	
19	300	38	16	363	51	2	37	2 054	29	3 149	65 156	40	
8	44	10	5	114	68	3	14	45	14	446	49 716	41	
11	32	9	9	362	86	3	2	70	14	667	27 973	42	
11	75	10	30	159	103	8	22	114	10	688	64 415	43	
14	35	11	22	135	26	–	11	89	9	460	56 280	44	
31	107	37	26	1 143	87	5	23	1 580	21	3 374	60 413	45	
111	657	124	131	2 386	444	23	158	4 018	128	9 353	391 602	46	
157	47	8 242	4 967	119	135	15	34	114	92	77 771	86 927	47	
885	330	1 418	2 436	380	1 621	18	75	273	8 416	120 895	129 616	48	
36 559	68	273	2 328	85	1 795	38	29	173	371	43 472	45 750	49	
60	38 605	64	43	121	176	8	47	283	429	40 596	43 613	50	
52	41	32 560	173	50	34	3	17	66	16	37 107	41 995	51	
9 510	72	1 368	45 224	152	1 221	25	49	75	168	67 438	78 382	52	
168	1 249	184	97	47 206	1 976	798	601	3 222	414	59 008	64 099	53	
5 685	516	304	1 112	1 398	78 030	2 369	618	1 065	2 446	97 348	104 396	54	
164	25	68	34	1 165	1 980	20 404	3 792	82	15	28 015	29 788	55	
110	49	15	30	959	868	778	50 210	87	14	53 346	55 147	56	
201	3 858	105	103	2 353	688	10	67	51 661	1 542	63 210	70 217	57	
838	5 753	644	615	415	2 671	10	79	1 334	61 059	87 760	96 650	58	
54 389	50 613	45 245	57 162	54 403	91 195	24 476	55 618	58 435	74 982	775 966	846 580	59	
56 024	58 671	60 099	63 890	60 011	95 627	25 314	58 081	65 868	78 168	849 499	3 762 201	60	
105	387	166	288	665	310	25	151	166	130	3 310	44 987	61	
59	116	46	168	2 596	566	47	4 758	123	69	8 967	15 618	62	
122	56	60	80	228	663	162	7 107	32	30	8 867	34 627	63	
158	249	192	263	731	345	44	355	205	176	3 638	17 635	64	
59	57	36	63	258	47	29	62	43	88	1 072	11 766	65	
56 527	59 536	60 599	64 752	64 489	97 558	25 621	70 514	66 437	78 661	875 353	3 886 834	66	

Noch: 3. Vollstationär behandelte Kranke (ohne Stundenfälle) 2006 nach Einzugsgebieten
3.2 In Vorsorge- oder Rehabilitationseinrichtungen

Behandlungsort Wohnort		Regierungsbezirk					Nordrhein-Westfalen
		Düsseldorf	Köln	Münster	Detmold	Arnsberg	
Krfr. St.	Düsseldorf	1 680	763	29	1 095	580	4 147
	Duisburg	1 343	627	41	1 188	782	3 981
	Essen	927	493	51	1 672	1 829	4 972
	Krefeld	521	293	12	412	217	1 455
	Mönchengladbach	876	427	14	354	215	1 886
Krfr. St.	Mülheim an der Ruhr	335	195	5	546	519	1 600
	Oberhausen	247	302	11	664	377	1 601
	Remscheid	125	237	9	334	306	1 011
	Solingen	173	324	3	339	197	1 036
	Wuppertal	470	401	17	998	1 352	3 238
Kreis	Kleve	425	459	24	765	338	2 011
	Mettmann	1 088	655	29	1 133	900	3 805
	Rhein-Kreis Neuss	1 117	932	24	786	432	3 291
	Viersen	639	462	11	495	321	1 928
	Wesel	629	572	33	1 330	834	3 398
Reg.-Bez.	Düsseldorf	10 595	7 142	313	12 111	9 199	39 360
Krfr. St.	Aachen	113	1 077	13	210	92	1 505
	Bonn	61	1 307	11	249	177	1 805
	Köln	319	3 625	39	969	986	5 938
	Leverkusen	118	636	10	261	302	1 327
Kreis	Aachen	134	1 255	11	416	205	2 021
Kreis	Düren	98	1 139	8	288	142	1 675
	Rhein-Erft-Kreis	209	1 831	27	591	343	3 001
	Euskirchen	47	1 129	5	190	92	1 463
	Heinsberg	342	834	12	315	191	1 694
Kreis	Oberbergischer Kreis	75	1 488	7	300	517	2 387
	Rhein.-Berg. Kreis	125	952	5	357	386	1 825
	Rhein-Sieg-Kreis	117	2 382	23	534	515	3 571
Reg.-Bez.	Köln	1 758	17 655	171	4 680	3 948	28 212
Krfr. St.	Bottrop	62	11	22	561	386	1 042
	Gelsenkirchen	141	63	31	1 157	1 076	2 468
	Münster	14	14	760	1 139	299	2 226
Kreis	Borken	101	26	128	1 838	658	2 751
	Coesfeld	36	18	242	1 222	493	2 011
Kreis	Recklinghausen	276	107	105	3 337	2 290	6 115
	Steinfurt	26	19	780	2 170	405	3 400
	Warendorf	27	25	564	1 698	909	3 223
Reg.-Bez.	Münster	683	283	2 632	13 122	6 516	23 236
Krfr. St.	Bielefeld	16	9	32	3 074	232	3 363
Kreis	Gütersloh	16	16	52	2 351	755	3 190
	Herford	10	12	19	2 808	150	2 999
	Höxter	7	7	17	1 732	98	1 861
Kreis	Lippe	14	15	33	4 238	236	4 536
	Minden-Lübbecke	19	12	37	4 204	187	4 459
	Paderborn	10	19	15	2 707	435	3 186
Reg.-Bez.	Detmold	92	90	205	21 114	2 093	23 594
Krfr. St.	Bochum	200	52	33	1 606	1 851	3 742
	Dortmund	185	70	87	2 789	3 068	6 199
	Hagen	46	35	23	990	1 040	2 134
	Hamm	23	17	108	946	657	1 751
	Herne	74	20	20	782	583	1 479
Kreis	Ennepe-Ruhr-Kreis	176	61	22	1 475	1 866	3 600
	Hochsauerlandkreis	32	53	26	1 181	2 096	3 388
	Märkischer Kreis	89	141	49	1 506	2 149	3 934
	Olpe	16	121	15	338	830	1 320
Kreis	Siegen-Wittgenstein	27	226	18	536	2 505	3 312
	Soest	30	20	40	1 373	2 468	3 931
	Unna	105	53	85	2 289	2 066	4 598
Reg.-Bez.	Arnsberg	1 003	869	526	15 811	21 179	39 388
Nordrhein-Westfalen		14 131	26 039	3 847	66 838	42 935	153 790
	Niedersachsen	113	60	846	14 256	1 184	16 459
	Hessen	49	106	19	2 185	1 390	3 749
	Rheinland-Pfalz	73	699	8	1 142	772	2 694
Übriges Bundesgebiet		169	169	117	8 727	2 118	11 300
Ausland		31	402	–	117	69	619
Unbekannt		–	–	–	–	–	–
Insgesamt		14 566	27 475	4 837	93 265	48 468	188 611

4. Entlassene oder verstorbene vollstationäre Patient(inn)en (einschl. Stundenfällen) 2006 nach dem Wohnort sowie nach Altersgruppen, Geschlecht und Diagnosen

4.1 Aus Krankenhäusern

Krankheitsart (Positionsnummer) ¹⁾ a = männlich b = weiblich	Entlassene oder verstorbene vollstationäre Patientinnen und Patienten							
	insgesamt	davon im Alter von ... bis unter ... Jahren						
		unter 15	15 – 25	25 – 40	40 – 65	65 – 75	75 und mehr	
kreisfreie Stadt Düsseldorf								
Bestimmte infektiöse und parasitäre Krankheiten (A00 – B99)	a	1 400	405	69	167	317	226	216
	b	1 580	394	91	138	252	200	505
Neubildungen (C00 – D48)	a	7 456	73	97	255	2 781	2 629	1 621
	b	7 915	67	75	462	3 357	2 048	1 906
Krankheiten des Blutes und der blutbildenden Organe sowie bestimmte Störungen mit Beteiligung des Immunsystems (D50 – D90)	a	358	34	11	19	88	101	105
	b	480	27	11	35	78	82	247
Endokrine, Ernährungs- und Stoffwechselkrankheiten (E00 – E90)	a	1 270	50	27	70	456	349	318
	b	1 775	36	51	159	498	318	713
Psychische und Verhaltensstörungen (F00 – F99)	a	4 169	127	378	1 332	1 779	297	256
	b	3 904	114	376	817	1 578	363	656
Krankheiten des Nervensystems (G00 – G99)	a	2 175	142	61	183	793	522	474
	b	2 079	117	79	191	572	359	761
Krankheiten des Auges und der Augenanhangsgebilde (H00 – H59)	a	722	38	20	39	210	227	188
	b	1 132	22	18	49	238	287	518
Krankheiten des Ohres und des Warzenfortsatzes (H60 – H95)	a	441	76	26	61	171	71	36
	b	515	71	20	51	193	110	70
Krankheiten des Kreislaufsystems (I00 – I99)	a	10 828	43	49	284	3 747	3 691	3 014
	b	9 104	32	46	266	1 973	2 363	4 424
Krankheiten des Atmungssystems (J00 – J99)	a	4 347	1 028	237	544	999	737	802
	b	3 787	714	330	490	749	508	996
Krankheiten des Verdauungssystems (K00 – K93)	a	6 135	307	265	768	2 320	1 398	1 077
	b	6 572	222	366	740	1 999	1 234	2 011
Krankheiten der Haut und der Unterhaut (L00 – L99)	a	878	83	99	218	298	94	86
	b	800	66	78	155	204	111	186
Krankheiten des Muskel-Skelett-Systems und des Bindegewebes (M00 – M99)	a	3 266	83	104	417	1 458	744	460
	b	4 839	64	110	375	1 715	1 384	1 191
Krankheiten des Urogenitalsystems (N00 – N99)	a	2 875	160	85	306	899	732	693
	b	3 971	144	291	686	1 304	680	866
Schwangerschaft, Geburt und Wochenbett (O00 – O99)	b	7 310	–	1 329	5 635	346	–	–
Bestimmte Zustände, die ihren Ursprung in der Perinatalperiode haben (P00 – P96)	a	611	611	–	–	–	–	–
	b	498	498	–	–	–	–	–
Angeborene Fehlbildungen, Deformitäten und Chromosomenanomalien (Q00 – Q99)	a	402	279	30	46	36	8	3
	b	301	156	37	46	39	15	8
Symptome und abnorme klinische und Laborbefunde, die anderenorts nicht klassifiziert sind (R00 – R99)	a	1 534	215	72	165	419	299	364
	b	2 012	184	128	204	482	331	683
Verletzungen, Vergiftungen und bestimmte andere Folgen äußerer Ursachen (S00 – T98)	a	5 101	734	493	935	1 583	683	673
	b	6 028	455	275	453	1 366	1 061	2 418
Funktionseinschränkungen (U50 – U51)	a	–	–	–	–	–	–	–
	b	–	–	–	–	–	–	–
Faktoren, die den Gesundheitszustand beeinflussen und zur Inanspruchnahme des Gesundheitswesens führen (Z00 – Z99)	a	2 609	2 242	14	31	146	103	73
	b	2 539	2 120	12	55	165	92	95
Ohne Diagnoseangabe	a	–	–	–	–	–	–	–
	b	–	–	–	–	–	–	–
Insgesamt	a	56 577	6 730	2 137	5 840	18 500	12 911	10 459
	b	67 141	5 503	3 723	11 007	17 108	11 546	18 254

1) Internationale statistische Klassifikation der Krankheiten und verwandter Gesundheitsprobleme (ICD-10)

**Noch: 4. Entlassene oder verstorbene vollstationäre Patient(inn)en (einschl. Stundenfällen) 2006
nach dem Wohnort sowie nach Altersgruppen, Geschlecht und Diagnosen**

Noch: 4.1 Aus Krankenhäusern

Krankheitsart (Positionsnummer) ¹⁾ a = männlich b = weiblich	Entlassene oder verstorbene vollstationäre Patientinnen und Patienten							
	insgesamt	davon im Alter von ... bis unter ... Jahren						
		unter 15	15 – 25	25 – 40	40 – 65	65 – 75	75 und mehr	
kreisfreie Stadt Duisburg								
Bestimmte infektiöse und parasitäre Krankheiten (A00 – B99)	a	1 559	587	96	135	296	218	227
	b	1 773	511	126	113	321	235	467
Neubildungen (C00 – D48)	a	6 197	76	114	191	1 984	2 315	1 517
	b	6 243	65	111	337	2 539	1 602	1 589
Krankheiten des Blutes und der blutbildenden Organe sowie bestimmte Störungen mit Beteiligung des Immunsystems (D50 – D90)	a	364	59	22	29	72	71	111
	b	481	22	35	44	95	87	198
Endokrine, Ernährungs- und Stoffwechselkrankheiten (E00 – E90)	a	1 216	90	32	88	393	292	321
	b	1 858	56	49	118	437	309	889
Psychische und Verhaltensstörungen (F00 – F99)	a	3 526	156	379	978	1 606	214	193
	b	2 669	142	351	521	1 007	258	390
Krankheiten des Nervensystems (G00 – G99)	a	3 001	167	88	270	1 253	700	523
	b	2 629	135	121	222	830	473	848
Krankheiten des Auges und der Augenanhangsgebilde (H00 – H59)	a	650	26	28	44	172	185	195
	b	1 040	28	23	38	185	278	488
Krankheiten des Ohres und des Warzenfortsatzes (H60 – H95)	a	451	70	25	53	175	93	35
	b	556	77	37	67	201	90	84
Krankheiten des Kreislaufsystems (I00 – I99)	a	9 958	80	78	345	3 457	3 246	2 752
	b	8 940	74	79	234	1 997	2 425	4 131
Krankheiten des Atmungssystems (J00 – J99)	a	4 423	1 279	247	351	899	775	872
	b	3 586	862	298	294	701	474	957
Krankheiten des Verdauungssystems (K00 – K93)	a	5 820	383	323	725	2 157	1 184	1 048
	b	6 430	311	462	659	1 865	1 260	1 873
Krankheiten der Haut und der Unterhaut (L00 – L99)	a	1 085	132	132	226	352	144	99
	b	1 031	110	106	159	272	140	244
Krankheiten des Muskel-Skelett-Systems und des Bindegewebes (M00 – M99)	a	3 864	99	161	469	1 766	838	531
	b	5 853	77	164	414	2 145	1 594	1 459
Krankheiten des Urogenitalsystems (N00 – N99)	a	2 913	157	113	342	854	783	664
	b	3 412	143	297	636	1 062	565	709
Schwangerschaft, Geburt und Wochenbett (O00 – O99)	b	5 904	–	1 737	4 009	158	–	–
Bestimmte Zustände, die ihren Ursprung in der Perinatalperiode haben (P00 – P96)	a	572	572	–	–	–	–	–
	b	505	505	–	–	–	–	–
Angeborene Fehlbildungen, Deformitäten und Chromosomenanomalien (Q00 – Q99)	a	352	244	25	35	33	12	3
	b	277	143	30	37	48	14	5
Symptome und abnorme klinische und Laborbefunde, die anderenorts nicht klassifiziert sind (R00 – R99)	a	2 033	334	131	221	603	366	378
	b	2 495	308	254	257	590	371	715
Verletzungen, Vergiftungen und bestimmte andere Folgen äußerer Ursachen (S00 – T98)	a	5 325	899	649	873	1 606	672	626
	b	5 623	652	344	380	1 140	930	2 177
Funktionseinschränkungen (U50 – U51)	a	–	–	–	–	–	–	–
	b	–	–	–	–	–	–	–
Faktoren, die den Gesundheitszustand beeinflussen und zur Inanspruchnahme des Gesundheitswesens führen (Z00 – Z99)	a	2 024	1 649	10	37	154	96	78
	b	2 007	1 591	19	46	137	107	107
Ohne Diagnoseangabe	a	–	–	–	–	–	–	–
	b	–	–	–	–	–	–	–
Insgesamt	a	55 333	7 059	2 653	5 412	17 832	12 204	10 173
	b	63 312	5 812	4 643	8 585	15 730	11 212	17 330

Noch: 4. Entlassene oder verstorbene vollstationäre Patient(inn)en (einschl. Stundenfällen) 2006
nach dem Wohnort sowie nach Altersgruppen, Geschlecht und Diagnosen

Noch: 4.1 Aus Krankenhäusern

Krankheitsart (Positionsnummer) ¹⁾ a = männlich b = weiblich	Entlassene oder verstorbene vollstationäre Patientinnen und Patienten							
	insgesamt	davon im Alter von ... bis unter ... Jahren						
		unter 15	15 – 25	25 – 40	40 – 65	65 – 75	75 und mehr	
kreisfreie Stadt Essen								
Bestimmte infektiöse und parasitäre Krankheiten (A00 – B99)	a	1 779	464	110	201	425	269	310
	b	2 090	378	134	159	349	269	801
Neubildungen (C00 – D48)	a	8 775	126	106	252	2 845	3 118	2 328
	b	1 779	165	107	520	3 701	2 300	2 398
Krankheiten des Blutes und der blutbildenden Organe sowie bestimmte Störungen mit Beteiligung des Immunsystems (D50 – D90)	a	459	40	15	30	117	120	137
	b	681	23	23	44	142	128	321
Endokrine, Ernährungs- und Stoffwechselkrankheiten (E00 – E90)	a	1 328	60	52	95	417	318	386
	b	2 088	76	36	167	544	344	921
Psychische und Verhaltensstörungen (F00 – F99)	a	4 354	157	459	1 186	1 949	298	305
	b	3 789	128	477	818	1 344	326	696
Krankheiten des Nervensystems (G00 – G99)	a	3 713	142	111	344	1 731	802	583
	b	3 072	112	152	288	1 018	598	904
Krankheiten des Auges und der Augenanhangsgebilde (H00 – H59)	a	1 083	38	20	44	275	324	382
	b	1 701	18	24	53	273	428	905
Krankheiten des Ohres und des Warzenfortsatzes (H60 – H95)	a	434	58	28	69	159	61	59
	b	510	40	23	60	185	94	108
Krankheiten des Kreislaufsystems (I00 – I99)	a	12 613	57	85	370	4 432	4 184	3 485
	b	11 236	50	80	225	2 449	2 872	5 560
Krankheiten des Atmungssystems (J00 – J99)	a	4 651	1 032	204	406	1 095	856	1 058
	b	4 093	816	341	338	830	529	1 239
Krankheiten des Verdauungssystems (K00 – K93)	a	6 800	340	316	760	2 491	1 521	1 372
	b	7 924	251	450	739	2 368	1 522	2 594
Krankheiten der Haut und der Unterhaut (L00 – L99)	a	987	74	116	200	335	121	141
	b	933	60	83	140	280	115	255
Krankheiten des Muskel-Skelett-Systems und des Bindegewebes (M00 – M99)	a	4 318	86	123	540	1 892	1 012	665
	b	6 602	59	105	436	2 383	1 870	1 749
Krankheiten des Urogenitalsystems (N00 – N99)	a	3 256	124	126	329	1 004	859	814
	b	4 280	93	367	725	1 332	681	1 082
Schwangerschaft, Geburt und Wochenbett (O00 – O99)	b	6 408	12	1 566	4 611	219	–	–
Bestimmte Zustände, die ihren Ursprung in der Perinatalperiode haben (P00 – P96)	a	523	523	–	–	–	–	–
	b	437	437	–	–	–	–	–
Angeborene Fehlbildungen, Deformitäten und Chromosomenanomalien (Q00 – Q99)	a	369	253	34	25	44	9	4
	b	346	160	51	57	45	21	12
Symptome und abnorme klinische und Laborbefunde, die anderenorts nicht klassifiziert sind (R00 – R99)	a	2 403	243	140	288	742	473	517
	b	2 967	243	251	292	729	431	1 021
Verletzungen, Vergiftungen und bestimmte andere Folgen äußerer Ursachen (S00 – T98)	a	4 986	690	647	842	1 417	666	724
	b	6 048	475	292	397	1 232	1 011	2 641
Funktionseinschränkungen (U50 – U51)	a	–	–	–	–	–	–	–
	b	–	–	–	–	–	–	–
Faktoren, die den Gesundheitszustand beeinflussen und zur Inanspruchnahme des Gesundheitswesens führen (Z00 – Z99)	a	2 399	1 904	16	35	174	140	130
	b	2 340	1 885	39	66	138	82	130
Ohne Diagnoseangabe	a	–	–	–	–	–	–	–
	b	–	–	–	–	–	–	–
Insgesamt	a	65 230	6 411	2 708	6 016	21 544	15 151	13 400
	b	76 736	5 481	4 601	10 135	19 561	13 621	23 337

**Noch: 4. Entlassene oder verstorbene vollstationäre Patient(inn)en (einschl. Stundenfällen) 2006
nach dem Wohnort sowie nach Altersgruppen, Geschlecht und Diagnosen**

Noch: 4.1 Aus Krankenhäusern

Krankheitsart (Positionsnummer) ¹⁾ a = männlich b = weiblich	Entlassene oder verstorbene vollstationäre Patientinnen und Patienten							
	insgesamt	davon im Alter von ... bis unter ... Jahren						
		unter 15	15 – 25	25 – 40	40 – 65	65 – 75	75 und mehr	
kreisfreie Stadt Krefeld								
Bestimmte infektiöse und parasitäre Krankheiten (A00 – B99)	a	713	235	52	72	140	99	115
	b	676	174	61	55	108	81	197
Neubildungen (C00 – D48)	a	2 552	19	48	56	922	940	567
	b	2 468	56	14	152	992	693	561
Krankheiten des Blutes und der blutbildenden Organe sowie bestimmte Störungen mit Beteiligung des Immunsystems (D50 – D90)	a	150	23	6	11	30	34	46
	b	200	12	20	17	38	29	84
Endokrine, Ernährungs- und Stoffwechselkrankheiten (E00 – E90)	a	462	24	25	28	132	131	122
	b	807	22	22	60	244	146	313
Psychische und Verhaltensstörungen (F00 – F99)	a	2 180	66	214	637	957	162	144
	b	1 865	61	165	407	688	186	358
Krankheiten des Nervensystems (G00 – G99)	a	885	61	33	97	321	216	157
	b	921	43	70	91	274	165	278
Krankheiten des Auges und der Augenanhangsgebilde (H00 – H59)	a	399	27	8	17	121	97	129
	b	511	16	8	17	100	137	233
Krankheiten des Ohres und des Warzenfortsatzes (H60 – H95)	a	226	36	9	27	98	39	17
	b	287	30	14	22	124	52	45
Krankheiten des Kreislaufsystems (I00 – I99)	a	3 584	21	13	111	1 206	1 202	1 031
	b	3 508	27	35	107	729	825	1 785
Krankheiten des Atmungssystems (J00 – J99)	a	1 832	352	122	193	438	340	387
	b	1 508	276	127	153	304	212	436
Krankheiten des Verdauungssystems (K00 – K93)	a	2 378	212	140	255	837	531	403
	b	2 694	156	240	283	747	514	754
Krankheiten der Haut und der Unterhaut (L00 – L99)	a	330	35	37	76	108	41	33
	b	332	31	50	52	89	29	81
Krankheiten des Muskel-Skelett-Systems und des Bindegewebes (M00 – M99)	a	1 692	42	72	212	786	372	208
	b	2 368	48	62	192	811	694	561
Krankheiten des Urogenitalsystems (N00 – N99)	a	1 291	43	47	102	414	370	315
	b	1 548	45	133	227	493	244	406
Schwangerschaft, Geburt und Wochenbett (O00 – O99)	b	2 635	–	648	1 883	104	–	–
Bestimmte Zustände, die ihren Ursprung in der Perinatalperiode haben (P00 – P96)	a	376	376	–	–	–	–	–
	b	382	382	–	–	–	–	–
Angeborene Fehlbildungen, Deformitäten und Chromosomenanomalien (Q00 – Q99)	a	197	151	18	6	17	3	2
	b	143	95	16	9	17	2	4
Symptome und abnorme klinische und Laborbefunde, die anderenorts nicht klassifiziert sind (R00 – R99)	a	838	69	45	103	273	158	190
	b	1 098	94	96	120	256	151	381
Verletzungen, Vergiftungen und bestimmte andere Folgen äußerer Ursachen (S00 – T98)	a	2 347	386	333	352	709	303	264
	b	2 598	257	169	167	588	446	971
Funktionseinschränkungen (U50 – U51)	a	–	–	–	–	–	–	–
	b	–	–	–	–	–	–	–
Faktoren, die den Gesundheitszustand beeinflussen und zur Inanspruchnahme des Gesundheitswesens führen (Z00 – Z99)	a	675	519	5	21	54	41	35
	b	747	534	11	23	74	53	52
Ohne Diagnoseangabe	a	–	–	–	–	–	–	–
	b	–	–	–	–	–	–	–
Insgesamt	a	23 107	2 697	1 227	2 376	7 563	5 079	4 165
	b	27 296	2 359	1 961	4 037	6 780	4 659	7 500

Noch: 4. Entlassene oder verstorbene vollstationäre Patient(inn)en (einschl. Stundenfällen) 2006
nach dem Wohnort sowie nach Altersgruppen, Geschlecht und Diagnosen

Noch: 4.1 Aus Krankenhäusern

Krankheitsart (Positionsnummer) ¹⁾ a = männlich b = weiblich	Entlassene oder verstorbene vollstationäre Patientinnen und Patienten							
	insgesamt	davon im Alter von ... bis unter ... Jahren						
		unter 15	15 – 25	25 – 40	40 – 65	65 – 75	75 und mehr	
kreisfreie Stadt Mönchengladbach								
Bestimmte infektiöse und parasitäre Krankheiten (A00 – B99)	a	823	331	54	71	163	83	121
	b	930	322	74	89	105	114	226
Neubildungen (C00 – D48)	a	2 682	68	43	100	971	930	570
	b	2 949	77	55	238	1 219	781	579
Krankheiten des Blutes und der blutbildenden Organe sowie bestimmte Störungen mit Beteiligung des Immunsystems (D50 – D90)	a	165	16	9	10	43	47	40
	b	235	8	3	17	52	46	109
Endokrine, Ernährungs- und Stoffwechselkrankheiten (E00 – E90)	a	662	57	16	39	232	175	143
	b	1 042	50	36	90	298	214	354
Psychische und Verhaltensstörungen (F00 – F99)	a	2 440	111	305	712	1 087	102	123
	b	1 949	79	243	418	787	188	234
Krankheiten des Nervensystems (G00 – G99)	a	1 452	90	57	125	683	346	151
	b	1 068	95	62	102	356	209	244
Krankheiten des Auges und der Augenanhangsgebilde (H00 – H59)	a	332	20	10	25	92	104	81
	b	388	13	15	19	97	107	137
Krankheiten des Ohres und des Warzenfortsatzes (H60 – H95)	a	211	40	10	29	87	29	16
	b	265	24	6	32	117	46	40
Krankheiten des Kreislaufsystems (I00 – I99)	a	4 431	39	44	168	1 460	1 443	1 277
	b	4 175	39	47	117	951	1 070	1 951
Krankheiten des Atmungssystems (J00 – J99)	a	2 131	593	141	185	460	377	375
	b	1 896	410	189	178	356	289	474
Krankheiten des Verdauungssystems (K00 – K93)	a	2 885	262	172	318	1 102	589	442
	b	3 257	205	253	376	969	582	872
Krankheiten der Haut und der Unterhaut (L00 – L99)	a	371	52	54	92	110	29	34
	b	327	36	40	50	99	44	58
Krankheiten des Muskel-Skelett-Systems und des Bindegewebes (M00 – M99)	a	1 720	51	75	199	851	358	186
	b	2 425	41	78	169	904	660	573
Krankheiten des Urogenitalsystems (N00 – N99)	a	1 671	78	79	159	585	456	314
	b	2 241	88	188	379	864	325	397
Schwangerschaft, Geburt und Wochenbett (O00 – O99)	b	3 177	–	950	2 126	101	–	–
Bestimmte Zustände, die ihren Ursprung in der Perinatalperiode haben (P00 – P96)	a	311	311	–	–	–	–	–
	b	250	250	–	–	–	–	–
Angeborene Fehlbildungen, Deformitäten und Chromosomenanomalien (Q00 – Q99)	a	150	108	10	8	19	3	2
	b	149	80	11	21	28	8	1
Symptome und abnorme klinische und Laborbefunde, die anderenorts nicht klassifiziert sind (R00 – R99)	a	847	118	56	80	277	169	147
	b	1 136	164	114	103	303	166	286
Verletzungen, Vergiftungen und bestimmte andere Folgen äußerer Ursachen (S00 – T98)	a	2 428	415	309	411	763	265	265
	b	2 779	314	181	225	589	467	1 003
Funktionseinschränkungen (U50 – U51)	a	–	–	–	–	–	–	–
	b	–	–	–	–	–	–	–
Faktoren, die den Gesundheitszustand beeinflussen und zur Inanspruchnahme des Gesundheitswesens führen (Z00 – Z99)	a	970	829	6	16	51	34	34
	b	988	804	9	35	73	29	38
Ohne Diagnoseangabe	a	–	–	–	–	–	–	–
	b	–	–	–	–	–	–	–
Insgesamt	a	26 682	3 589	1 450	2 747	9 036	5 539	4 321
	b	31 626	3 099	2 554	4 784	8 268	5 345	7 576

**Noch: 4. Entlassene oder verstorbene vollstationäre Patient(inn)en (einschl. Stundenfällen) 2006
nach dem Wohnort sowie nach Altersgruppen, Geschlecht und Diagnosen**

Noch: 4.1 Aus Krankenhäusern

Krankheitsart (Positionsnummer) ¹⁾ a = männlich b = weiblich	Entlassene oder verstorbene vollstationäre Patientinnen und Patienten							
	insgesamt	davon im Alter von ... bis unter ... Jahren						
		unter 15	15 – 25	25 – 40	40 – 65	65 – 75	75 und mehr	
kreisfreie Stadt Mülheim an der Ruhr								
Bestimmte infektiöse und parasitäre Krankheiten (A00 – B99)	a	467	122	35	41	99	83	87
	b	553	94	36	45	125	76	177
Neubildungen (C00 – D48)	a	2 582	35	14	89	905	821	718
	b	2 498	12	33	129	896	686	742
Krankheiten des Blutes und der blutbildenden Organe sowie bestimmte Störungen mit Beteiligung des Immunsystems (D50 – D90)	a	138	10	1	8	47	26	46
	b	136	3	5	13	24	25	66
Endokrine, Ernährungs- und Stoffwechselkrankheiten (E00 – E90)	a	331	19	10	29	105	95	73
	b	638	15	21	42	196	96	268
Psychische und Verhaltensstörungen (F00 – F99)	a	1 263	30	117	302	662	84	68
	b	1 155	32	96	227	459	126	215
Krankheiten des Nervensystems (G00 – G99)	a	1 054	42	26	81	462	266	177
	b	916	32	30	78	260	176	340
Krankheiten des Auges und der Augenanhangsgebilde (H00 – H59)	a	339	10	1	22	58	115	133
	b	671	12	6	19	78	171	385
Krankheiten des Ohres und des Warzenfortsatzes (H60 – H95)	a	160	21	7	15	60	34	23
	b	177	18	6	22	61	33	37
Krankheiten des Kreislaufsystems (I00 – I99)	a	3 675	22	29	79	1 172	1 266	1 107
	b	3 115	12	20	81	655	811	1 536
Krankheiten des Atmungssystems (J00 – J99)	a	1 244	237	60	122	336	238	251
	b	1 134	180	86	113	284	167	304
Krankheiten des Verdauungssystems (K00 – K93)	a	2 311	123	111	251	892	520	414
	b	2 571	101	204	247	784	511	724
Krankheiten der Haut und der Unterhaut (L00 – L99)	a	320	27	37	77	99	46	34
	b	278	15	30	54	98	30	51
Krankheiten des Muskel-Skelett-Systems und des Bindegewebes (M00 – M99)	a	1 364	31	44	152	606	313	218
	b	2 093	37	46	129	797	565	519
Krankheiten des Urogenitalsystems (N00 – N99)	a	992	35	35	110	294	299	219
	b	1 242	27	94	214	449	191	267
Schwangerschaft, Geburt und Wochenbett (O00 – O99)	b	1 566	–	306	1 202	58	–	–
Bestimmte Zustände, die ihren Ursprung in der Perinatalperiode haben (P00 – P96)	a	147	147	–	–	–	–	–
	b	97	97	–	–	–	–	–
Angeborene Fehlbildungen, Deformitäten und Chromosomenanomalien (Q00 – Q99)	a	103	72	5	12	7	7	–
	b	97	35	7	12	32	6	5
Symptome und abnorme klinische und Laborbefunde, die anderenorts nicht klassifiziert sind (R00 – R99)	a	791	79	51	93	262	151	155
	b	942	85	76	93	247	161	280
Verletzungen, Vergiftungen und bestimmte andere Folgen äußerer Ursachen (S00 – T98)	a	1 630	233	183	230	501	232	251
	b	1 996	160	88	126	426	405	791
Funktionseinschränkungen (U50 – U51)	a	–	–	–	–	–	–	–
	b	–	–	–	–	–	–	–
Faktoren, die den Gesundheitszustand beeinflussen und zur Inanspruchnahme des Gesundheitswesens führen (Z00 – Z99)	a	657	463	11	21	75	63	24
	b	690	492	7	18	72	40	61
Ohne Diagnoseangabe	a	–	–	–	–	–	–	–
	b	–	–	–	–	–	–	–
Insgesamt	a	19 568	1 758	777	1 734	6 642	4 659	3 998
	b	22 565	1 459	1 197	2 864	6 001	4 276	6 768

Noch: 4. Entlassene oder verstorbene vollstationäre Patient(inn)en (einschl. Stundenfällen) 2006
nach dem Wohnort sowie nach Altersgruppen, Geschlecht und Diagnosen

Noch: 4.1 Aus Krankenhäusern

Krankheitsart (Positionsnummer) ¹⁾ a = männlich b = weiblich	Entlassene oder verstorbene vollstationäre Patientinnen und Patienten							
	insgesamt	davon im Alter von ... bis unter ... Jahren						
		unter 15	15 – 25	25 – 40	40 – 65	65 – 75	75 und mehr	
kreisfreie Stadt Oberhausen								
Bestimmte infektiöse und parasitäre Krankheiten (A00 – B99)	a	691	204	45	82	136	104	120
	b	760	193	62	55	115	113	222
Neubildungen (C00 – D48)	a	3 165	29	23	136	1 085	1 172	720
	b	3 102	63	37	216	1 287	740	759
Krankheiten des Blutes und der blutbildenden Organe sowie bestimmte Störungen mit Beteiligung des Immunsystems (D50 – D90)	a	139	9	5	11	31	40	43
	b	205	10	6	23	42	43	81
Endokrine, Ernährungs- und Stoffwechselkrankheiten (E00 – E90)	a	596	47	20	32	193	156	148
	b	970	48	27	68	275	176	376
Psychische und Verhaltensstörungen (F00 – F99)	a	1 872	60	192	485	903	140	92
	b	1 465	46	165	243	628	150	233
Krankheiten des Nervensystems (G00 – G99)	a	1 207	64	30	128	531	228	226
	b	1 018	46	40	105	306	209	312
Krankheiten des Auges und der Augenanhangsgebilde (H00 – H59)	a	267	17	8	13	79	75	75
	b	462	16	4	19	92	119	212
Krankheiten des Ohres und des Warzenfortsatzes (H60 – H95)	a	176	28	10	34	62	26	16
	b	201	24	15	26	80	36	20
Krankheiten des Kreislaufsystems (I00 – I99)	a	4 846	36	40	154	1 780	1 604	1 232
	b	4 113	65	39	123	949	1 050	1 887
Krankheiten des Atmungssystems (J00 – J99)	a	1 848	451	98	149	433	330	387
	b	1 641	326	149	132	373	231	430
Krankheiten des Verdauungssystems (K00 – K93)	a	2 742	128	141	351	1 069	610	443
	b	3 153	114	244	342	975	578	900
Krankheiten der Haut und der Unterhaut (L00 – L99)	a	452	74	51	85	144	55	43
	b	446	53	47	57	140	52	97
Krankheiten des Muskel-Skelett-Systems und des Bindegewebes (M00 – M99)	a	1 996	99	84	233	929	421	230
	b	2 700	54	75	188	1 049	717	617
Krankheiten des Urogenitalsystems (N00 – N99)	a	1 155	57	40	154	345	331	228
	b	1 675	47	196	327	595	237	273
Schwangerschaft, Geburt und Wochenbett (O00 – O99)	b	2 553	5	695	1 776	77	–	–
Bestimmte Zustände, die ihren Ursprung in der Perinatalperiode haben (P00 – P96)	a	339	339	–	–	–	–	–
	b	296	296	–	–	–	–	–
Angeborene Fehlbildungen, Deformitäten und Chromosomenanomalien (Q00 – Q99)	a	183	142	9	9	15	5	3
	b	115	65	21	10	15	3	1
Symptome und abnorme klinische und Laborbefunde, die anderenorts nicht klassifiziert sind (R00 – R99)	a	1 013	115	58	138	311	179	212
	b	1 185	118	112	107	293	154	401
Verletzungen, Vergiftungen und bestimmte andere Folgen äußerer Ursachen (S00 – T98)	a	2 216	365	313	343	705	255	235
	b	2 376	316	130	179	544	388	819
Funktionseinschränkungen (U50 – U51)	a	–	–	–	–	–	–	–
	b	–	–	–	–	–	–	–
Faktoren, die den Gesundheitszustand beeinflussen und zur Inanspruchnahme des Gesundheitswesens führen (Z00 – Z99)	a	676	530	13	12	60	24	37
	b	709	558	11	16	56	25	43
Ohne Diagnoseangabe	a	–	–	–	–	–	–	–
	b	–	–	–	–	–	–	–
Insgesamt	a	25 579	2 794	1 180	2 549	8 811	5 755	4 490
	b	29 145	2 463	2 075	4 012	7 891	5 021	7 683

**Noch: 4. Entlassene oder verstorbene vollstationäre Patient(inn)en (einschl. Stundenfällen) 2006
nach dem Wohnort sowie nach Altersgruppen, Geschlecht und Diagnosen**

Noch: 4.1 Aus Krankenhäusern

Krankheitsart (Positionsnummer) ¹⁾ a = männlich b = weiblich	Entlassene oder verstorbene vollstationäre Patientinnen und Patienten							
	insgesamt	davon im Alter von ... bis unter ... Jahren						
		unter 15	15 – 25	25 – 40	40 – 65	65 – 75	75 und mehr	
kreisfreie Stadt Remscheid								
Bestimmte infektiöse und parasitäre Krankheiten (A00 – B99)	a	421	110	40	56	88	58	69
	b	492	124	37	47	70	60	154
Neubildungen (C00 – D48)	a	1 660	27	51	72	570	603	337
	b	1 649	20	25	102	702	379	421
Krankheiten des Blutes und der blutbildenden Organe sowie bestimmte Störungen mit Beteiligung des Immunsystems (D50 – D90)	a	74	9	3	8	15	15	24
	b	95	4	5	10	24	12	40
Endokrine, Ernährungs- und Stoffwechselkrankheiten (E00 – E90)	a	287	10	14	15	102	93	53
	b	403	13	13	23	128	86	140
Psychische und Verhaltensstörungen (F00 – F99)	a	1 025	25	116	266	485	69	64
	b	903	28	113	128	340	106	188
Krankheiten des Nervensystems (G00 – G99)	a	533	27	22	54	209	128	93
	b	551	18	23	35	146	109	220
Krankheiten des Auges und der Augenanhangsgebilde (H00 – H59)	a	195	14	8	13	41	68	51
	b	211	13	4	3	53	48	90
Krankheiten des Ohres und des Warzenfortsatzes (H60 – H95)	a	77	6	1	21	27	16	6
	b	112	9	6	11	43	19	24
Krankheiten des Kreislaufsystems (I00 – I99)	a	2 460	11	19	97	913	824	596
	b	2 137	3	24	78	561	564	907
Krankheiten des Atmungssystems (J00 – J99)	a	956	214	51	96	255	171	169
	b	800	133	65	98	158	120	226
Krankheiten des Verdauungssystems (K00 – K93)	a	1 501	63	91	174	604	307	262
	b	1 730	71	171	201	524	322	441
Krankheiten der Haut und der Unterhaut (L00 – L99)	a	232	30	37	47	72	24	22
	b	233	12	27	33	75	39	47
Krankheiten des Muskel-Skelett-Systems und des Bindegewebes (M00 – M99)	a	1 060	22	35	129	506	246	122
	b	1 499	18	51	104	587	387	352
Krankheiten des Urogenitalsystems (N00 – N99)	a	490	29	26	64	160	118	93
	b	827	37	91	156	286	113	144
Schwangerschaft, Geburt und Wochenbett (O00 – O99)	b	1 578	–	470	1 048	60	–	–
Bestimmte Zustände, die ihren Ursprung in der Perinatalperiode haben (P00 – P96)	a	161	161	–	–	–	–	–
	b	176	176	–	–	–	–	–
Angeborene Fehlbildungen, Deformitäten und Chromosomenanomalien (Q00 – Q99)	a	108	70	6	12	14	5	1
	b	73	42	9	5	10	6	1
Symptome und abnorme klinische und Laborbefunde, die anderenorts nicht klassifiziert sind (R00 – R99)	a	466	62	38	52	143	96	75
	b	565	49	75	76	131	85	149
Verletzungen, Vergiftungen und bestimmte andere Folgen äußerer Ursachen (S00 – T98)	a	1 102	160	146	165	358	148	125
	b	1 209	106	80	75	235	225	488
Funktionseinschränkungen (U50 – U51)	a	–	–	–	–	–	–	–
	b	–	–	–	–	–	–	–
Faktoren, die den Gesundheitszustand beeinflussen und zur Inanspruchnahme des Gesundheitswesens führen (Z00 – Z99)	a	387	320	1	5	22	21	18
	b	382	303	2	9	25	22	21
Ohne Diagnoseangabe	a	–	–	–	–	–	–	–
	b	–	–	–	–	–	–	–
Insgesamt	a	13 195	1 370	705	1 346	4 584	3 010	2 180
	b	15 625	1 179	1 291	2 242	4 158	2 702	4 053

Noch: 4. Entlassene oder verstorbene vollstationäre Patient(inn)en (einschl. Stundenfällen) 2006
nach dem Wohnort sowie nach Altersgruppen, Geschlecht und Diagnosen

Noch: 4.1 Aus Krankenhäusern

Krankheitsart (Positionsnummer) ¹⁾ a = männlich b = weiblich	Entlassene oder verstorbene vollstationäre Patientinnen und Patienten							
	insgesamt	davon im Alter von ... bis unter ... Jahren						
		unter 15	15 – 25	25 – 40	40 – 65	65 – 75	75 und mehr	
kreisfreie Stadt Solingen								
Bestimmte infektiöse und parasitäre Krankheiten (A00 – B99)	a	434	136	27	50	83	61	77
	b	457	107	31	33	88	55	143
Neubildungen (C00 – D48)	a	2 097	61	30	44	751	740	471
	b	1 951	30	25	130	814	534	418
Krankheiten des Blutes und der blutbildenden Organe sowie bestimmte Störungen mit Beteiligung des Immunsystems (D50 – D90)	a	94	14	–	3	26	25	26
	b	150	4	8	12	30	27	69
Endokrine, Ernährungs- und Stoffwechselkrankheiten (E00 – E90)	a	379	26	20	24	117	122	70
	b	581	23	20	60	174	106	198
Psychische und Verhaltensstörungen (F00 – F99)	a	1 070	66	109	246	510	86	53
	b	914	37	127	164	347	97	142
Krankheiten des Nervensystems (G00 – G99)	a	947	56	26	63	416	238	148
	b	745	48	42	79	218	155	203
Krankheiten des Auges und der Augenanhangsgebilde (H00 – H59)	a	254	23	8	15	75	60	73
	b	306	9	7	18	65	67	140
Krankheiten des Ohres und des Warzenfortsatzes (H60 – H95)	a	135	22	11	25	35	28	14
	b	158	33	7	11	56	31	20
Krankheiten des Kreislaufsystems (I00 – I99)	a	3 074	18	22	95	1 136	1 018	785
	b	2 669	15	21	75	652	724	1 182
Krankheiten des Atmungssystems (J00 – J99)	a	1 116	295	55	90	246	216	214
	b	961	238	86	81	159	133	264
Krankheiten des Verdauungssystems (K00 – K93)	a	1 834	117	108	216	677	405	311
	b	1 933	68	108	205	610	374	568
Krankheiten der Haut und der Unterhaut (L00 – L99)	a	317	38	48	75	91	42	23
	b	303	32	24	51	82	43	71
Krankheiten des Muskel-Skelett-Systems und des Bindegewebes (M00 – M99)	a	1 000	30	28	103	440	265	134
	b	1 518	19	43	106	563	453	334
Krankheiten des Urogenitalsystems (N00 – N99)	a	650	53	24	81	198	159	135
	b	1 042	44	91	193	365	155	194
Schwangerschaft, Geburt und Wochenbett (O00 – O99)	b	1 895	–	456	1 365	74	–	–
Bestimmte Zustände, die ihren Ursprung in der Perinatalperiode haben (P00 – P96)	a	166	166	–	–	–	–	–
	b	106	106	–	–	–	–	–
Angeborene Fehlbildungen, Deformitäten und Chromosomenanomalien (Q00 – Q99)	a	141	107	6	9	13	6	–
	b	98	52	9	9	18	5	5
Symptome und abnorme klinische und Laborbefunde, die anderenorts nicht klassifiziert sind (R00 – R99)	a	635	77	39	57	191	130	141
	b	768	70	77	78	165	118	260
Verletzungen, Vergiftungen und bestimmte andere Folgen äußerer Ursachen (S00 – T98)	a	1 355	246	179	207	396	151	176
	b	1 544	159	104	85	312	270	614
Funktionseinschränkungen (U50 – U51)	a	–	–	–	–	–	–	–
	b	–	–	–	–	–	–	–
Faktoren, die den Gesundheitszustand beeinflussen und zur Inanspruchnahme des Gesundheitswesens führen (Z00 – Z99)	a	778	561	10	33	69	53	52
	b	800	586	8	24	68	44	70
Ohne Diagnoseangabe	a	–	–	–	–	–	–	–
	b	–	–	–	–	–	–	–
Insgesamt	a	16 476	2 112	750	1 436	5 470	3 805	2 903
	b	18 899	1 680	1 294	2 779	4 860	3 391	4 895

**Noch: 4. Entlassene oder verstorbene vollstationäre Patient(inn)en (einschl. Stundenfällen) 2006
nach dem Wohnort sowie nach Altersgruppen, Geschlecht und Diagnosen**

Noch: 4.1 Aus Krankenhäusern

Krankheitsart (Positionsnummer) ¹⁾ a = männlich b = weiblich	Entlassene oder verstorbene vollstationäre Patientinnen und Patienten							
	insgesamt	davon im Alter von ... bis unter ... Jahren						
		unter 15	15 – 25	25 – 40	40 – 65	65 – 75	75 und mehr	
kreisfreie Stadt Wuppertal								
Bestimmte infektiöse und parasitäre Krankheiten (A00 – B99)	a	863	309	60	75	147	111	161
	b	932	264	59	64	148	105	292
Neubildungen (C00 – D48)	a	4 000	51	56	141	1 359	1 558	835
	b	4 070	62	51	222	1 645	1 043	1 047
Krankheiten des Blutes und der blutbildenden Organe sowie bestimmte Störungen mit Beteiligung des Immunsystems (D50 – D90)	a	194	24	8	11	32	46	73
	b	330	24	13	11	70	57	155
Endokrine, Ernährungs- und Stoffwechselkrankheiten (E00 – E90)	a	593	39	14	48	207	147	138
	b	1 031	55	31	80	322	186	357
Psychische und Verhaltensstörungen (F00 – F99)	a	2 889	82	260	827	1 347	211	162
	b	2 321	83	311	494	872	213	348
Krankheiten des Nervensystems (G00 – G99)	a	1 541	84	45	164	655	338	255
	b	1 362	84	73	130	407	265	403
Krankheiten des Auges und der Augenanhangsgebilde (H00 – H59)	a	437	15	14	34	129	122	123
	b	609	23	9	34	128	154	261
Krankheiten des Ohres und des Warzenfortsatzes (H60 – H95)	a	308	58	12	44	130	44	20
	b	357	42	14	48	131	64	58
Krankheiten des Kreislaufsystems (I00 – I99)	a	5 233	33	35	169	1 759	1 748	1 489
	b	5 027	39	64	109	1 055	1 212	2 548
Krankheiten des Atmungssystems (J00 – J99)	a	2 703	603	187	283	608	514	508
	b	2 553	498	244	245	497	334	735
Krankheiten des Verdauungssystems (K00 – K93)	a	3 672	210	150	439	1 409	823	641
	b	4 169	158	251	374	1 254	811	1 321
Krankheiten der Haut und der Unterhaut (L00 – L99)	a	665	84	89	156	192	83	61
	b	622	66	75	85	179	88	129
Krankheiten des Muskel-Skelett-Systems und des Bindegewebes (M00 – M99)	a	2 667	61	96	280	1 274	581	375
	b	3 992	42	115	291	1 457	1 040	1 047
Krankheiten des Urogenitalsystems (N00 – N99)	a	1 282	93	63	168	380	295	283
	b	1 995	75	187	343	676	278	436
Schwangerschaft, Geburt und Wochenbett (O00 – O99)	b	4 202	1	1 107	2 966	128	–	–
Bestimmte Zustände, die ihren Ursprung in der Perinatalperiode haben (P00 – P96)	a	335	335	–	–	–	–	–
	b	292	292	–	–	–	–	–
Angeborene Fehlbildungen, Deformitäten und Chromosomenanomalien (Q00 – Q99)	a	278	210	20	15	25	4	4
	b	206	116	32	19	30	7	2
Symptome und abnorme klinische und Laborbefunde, die anderenorts nicht klassifiziert sind (R00 – R99)	a	1 004	167	73	92	267	179	226
	b	1 407	173	129	113	299	196	497
Verletzungen, Vergiftungen und bestimmte andere Folgen äußerer Ursachen (S00 – T98)	a	3 042	430	405	488	924	376	419
	b	3 795	365	235	252	818	583	1 542
Funktionseinschränkungen (U50 – U51)	a	–	–	–	–	–	–	–
	b	–	–	–	–	–	–	–
Faktoren, die den Gesundheitszustand beeinflussen und zur Inanspruchnahme des Gesundheitswesens führen (Z00 – Z99)	a	1 078	876	10	22	77	56	37
	b	1 135	880	19	18	92	56	70
Ohne Diagnoseangabe	a	–	–	–	–	–	–	–
	b	–	–	–	–	–	–	–
Insgesamt	a	32 784	3 764	1 597	3 456	10 921	7 236	5 810
	b	40 407	3 342	3 019	5 898	10 208	6 692	11 248

Noch: 4. Entlassene oder verstorbene vollstationäre Patient(inn)en (einschl. Stundenfällen) 2006
nach dem Wohnort sowie nach Altersgruppen, Geschlecht und Diagnosen

Noch: 4.1 Aus Krankenhäusern

Krankheitsart (Positionsnummer) ¹⁾ a = männlich b = weiblich	Entlassene oder verstorbene vollstationäre Patientinnen und Patienten							
	insgesamt	davon im Alter von ... bis unter ... Jahren						
		unter 15	15 – 25	25 – 40	40 – 65	65 – 75	75 und mehr	
Kreis Kleve								
Bestimmte infektiöse und parasitäre Krankheiten (A00 – B99)	a	915	340	56	70	177	123	149
	b	937	315	58	65	168	123	208
Neubildungen (C00 – D48)	a	3 498	55	40	109	1 171	1 310	813
	b	3 363	42	84	211	1 500	810	716
Krankheiten des Blutes und der blutbildenden Organe sowie bestimmte Störungen mit Beteiligung des Immunsystems (D50 – D90)	a	187	15	5	9	37	50	71
	b	274	14	7	13	53	46	141
Endokrine, Ernährungs- und Stoffwechselkrankheiten (E00 – E90)	a	713	87	39	39	231	172	145
	b	965	89	37	89	305	180	265
Psychische und Verhaltensstörungen (F00 – F99)	a	2 280	185	328	493	987	172	115
	b	2 089	105	230	367	796	230	361
Krankheiten des Nervensystems (G00 – G99)	a	2 152	95	72	204	971	497	313
	b	1 566	77	84	179	521	271	434
Krankheiten des Auges und der Augenanhangsgebilde (H00 – H59)	a	283	24	7	14	66	97	75
	b	383	15	8	28	85	103	144
Krankheiten des Ohres und des Warzenfortsatzes (H60 – H95)	a	274	53	20	36	104	40	21
	b	269	26	19	50	96	40	38
Krankheiten des Kreislaufsystems (I00 – I99)	a	5 529	28	56	189	2 016	1 824	1 416
	b	4 764	33	55	141	1 098	1 268	2 169
Krankheiten des Atmungssystems (J00 – J99)	a	2 741	842	172	249	587	428	463
	b	2 091	577	230	197	394	259	434
Krankheiten des Verdauungssystems (K00 – K93)	a	3 235	289	212	352	1 207	665	510
	b	3 243	232	343	329	985	544	810
Krankheiten der Haut und der Unterhaut (L00 – L99)	a	587	71	83	110	212	70	41
	b	481	54	57	71	147	65	87
Krankheiten des Muskel-Skelett-Systems und des Bindegewebes (M00 – M99)	a	2 498	45	108	323	1 238	528	256
	b	3 206	53	106	267	1 233	891	656
Krankheiten des Urogenitalsystems (N00 – N99)	a	1 741	76	61	194	605	438	367
	b	2 401	75	209	446	936	366	369
Schwangerschaft, Geburt und Wochenbett (O00 – O99)	b	3 543	1	802	2 609	131	–	–
Bestimmte Zustände, die ihren Ursprung in der Perinatalperiode haben (P00 – P96)	a	293	293	–	–	–	–	–
	b	238	238	–	–	–	–	–
Angeborene Fehlbildungen, Deformitäten und Chromosomenanomalien (Q00 – Q99)	a	220	160	18	10	26	6	–
	b	176	105	23	17	26	2	3
Symptome und abnorme klinische und Laborbefunde, die anderenorts nicht klassifiziert sind (R00 – R99)	a	1 386	228	94	175	476	247	166
	b	1 575	246	178	174	414	223	340
Verletzungen, Vergiftungen und bestimmte andere Folgen äußerer Ursachen (S00 – T98)	a	3 129	505	506	471	944	373	330
	b	3 148	408	247	253	744	493	1 003
Funktionseinschränkungen (U50 – U51)	a	–	–	–	–	–	–	–
	b	–	–	–	–	–	–	–
Faktoren, die den Gesundheitszustand beeinflussen und zur Inanspruchnahme des Gesundheitswesens führen (Z00 – Z99)	a	861	636	24	19	80	65	37
	b	869	611	31	51	78	45	53
Ohne Diagnoseangabe	a	–	–	–	–	–	–	–
	b	–	–	–	–	–	–	–
Insgesamt	a	32 522	4 027	1 901	3 066	11 135	7 105	5 288
	b	35 581	3 316	2 808	5 557	9 710	5 959	8 231

**Noch: 4. Entlassene oder verstorbene vollstationäre Patient(inn)en (einschl. Stundenfällen) 2006
nach dem Wohnort sowie nach Altersgruppen, Geschlecht und Diagnosen**

Noch: 4.1 Aus Krankenhäusern

Krankheitsart (Positionsnummer) ¹⁾ a = männlich b = weiblich	Entlassene oder verstorbene vollstationäre Patientinnen und Patienten							
	insgesamt	davon im Alter von ... bis unter ... Jahren						
		unter 15	15 – 25	25 – 40	40 – 65	65 – 75	75 und mehr	
Kreis Mettmann								
Bestimmte infektiöse und parasitäre Krankheiten (A00 – B99)	a	1 353	398	79	121	291	212	252
	b	1 537	321	113	144	264	227	468
Neubildungen (C00 – D48)	a	6 077	64	69	196	2 016	2 390	1 342
	b	6 143	49	87	369	2 792	1 632	1 214
Krankheiten des Blutes und der blutbildenden Organe sowie bestimmte Störungen mit Beteiligung des Immunsystems (D50 – D90)	a	289	27	8	20	62	77	95
	b	427	28	7	18	75	94	205
Endokrine, Ernährungs- und Stoffwechselkrankheiten (E00 – E90)	a	1 137	52	30	58	371	326	300
	b	1 841	51	62	154	518	361	695
Psychische und Verhaltensstörungen (F00 – F99)	a	3 409	165	421	833	1 518	234	238
	b	3 226	132	393	506	1 358	358	479
Krankheiten des Nervensystems (G00 – G99)	a	2 571	149	102	266	1 083	574	397
	b	2 221	152	89	185	713	477	605
Krankheiten des Auges und der Augenanhangsgebilde (H00 – H59)	a	1 027	35	18	36	275	327	336
	b	1 522	36	21	41	272	433	719
Krankheiten des Ohres und des Warzenfortsatzes (H60 – H95)	a	517	52	21	51	232	109	52
	b	663	46	36	101	267	122	91
Krankheiten des Kreislaufsystems (I00 – I99)	a	10 491	44	68	295	3 635	3 716	2 733
	b	8 595	42	52	238	2 096	2 458	3 709
Krankheiten des Atmungssystems (J00 – J99)	a	3 887	828	256	331	885	783	804
	b	3 406	626	305	299	769	471	936
Krankheiten des Verdauungssystems (K00 – K93)	a	5 788	305	310	616	2 203	1 378	976
	b	6 655	251	515	682	2 080	1 338	1 789
Krankheiten der Haut und der Unterhaut (L00 – L99)	a	851	57	113	189	283	124	85
	b	787	56	83	107	274	84	183
Krankheiten des Muskel-Skelett-Systems und des Bindegewebes (M00 – M99)	a	3 587	67	134	359	1 605	918	504
	b	5 368	72	137	352	2 035	1 534	1 238
Krankheiten des Urogenitalsystems (N00 – N99)	a	2 333	114	70	221	796	654	478
	b	3 612	110	305	659	1 315	579	644
Schwangerschaft, Geburt und Wochenbett (O00 – O99)	b	5 814	–	1 223	4 377	214	–	–
Bestimmte Zustände, die ihren Ursprung in der Perinatalperiode haben (P00 – P96)	a	411	411	–	–	–	–	–
	b	369	369	–	–	–	–	–
Angeborene Fehlbildungen, Deformitäten und Chromosomenanomalien (Q00 – Q99)	a	280	203	21	10	34	8	4
	b	304	162	39	37	48	12	6
Symptome und abnorme klinische und Laborbefunde, die anderenorts nicht klassifiziert sind (R00 – R99)	a	1 643	178	88	157	491	382	347
	b	2 246	206	204	211	519	359	747
Verletzungen, Vergiftungen und bestimmte andere Folgen äußerer Ursachen (S00 – T98)	a	4 678	656	645	685	1 378	684	630
	b	5 585	454	339	392	1 269	1 053	2 078
Funktionseinschränkungen (U50 – U51)	a	–	–	–	–	–	–	–
	b	–	–	–	–	–	–	–
Faktoren, die den Gesundheitszustand beeinflussen und zur Inanspruchnahme des Gesundheitswesens führen (Z00 – Z99)	a	1 928	1 567	12	23	138	100	88
	b	2 013	1 623	16	34	142	90	108
Ohne Diagnoseangabe	a	–	–	–	–	–	–	–
	b	–	–	–	–	–	–	–
Insgesamt	a	52 257	5 372	2 465	4 467	17 296	12 996	9 661
	b	62 334	4 786	4 026	8 906	17 020	11 682	15 914

Noch: 4. Entlassene oder verstorbene vollstationäre Patient(inn)en (einschl. Stundenfällen) 2006
nach dem Wohnort sowie nach Altersgruppen, Geschlecht und Diagnosen

Noch: 4.1 Aus Krankenhäusern

Krankheitsart (Positionsnummer) ¹⁾ a = männlich b = weiblich	Entlassene oder verstorbene vollstationäre Patientinnen und Patienten							
	insgesamt	davon im Alter von ... bis unter ... Jahren						
		unter 15	15 – 25	25 – 40	40 – 65	65 – 75	75 und mehr	
Rhein-Kreis Neuss								
Bestimmte infektiöse und parasitäre Krankheiten (A00 – B99)	a	1 191	430	73	92	231	186	179
	b	1 188	358	83	106	187	154	300
Neubildungen (C00 – D48)	a	4 438	102	41	138	1 437	1 684	1 036
	b	4 372	58	48	306	2 041	1 078	841
Krankheiten des Blutes und der blutbildenden Organe sowie bestimmte Störungen mit Beteiligung des Immunsystems (D50 – D90)	a	213	20	6	10	55	60	62
	b	313	17	15	18	66	57	140
Endokrine, Ernährungs- und Stoffwechselkrankheiten (E00 – E90)	a	953	87	31	57	323	255	200
	b	1 366	57	28	130	396	251	504
Psychische und Verhaltensstörungen (F00 – F99)	a	3 255	153	407	904	1 382	239	170
	b	2 815	87	358	601	1 036	301	432
Krankheiten des Nervensystems (G00 – G99)	a	1 833	107	46	179	763	455	283
	b	1 558	98	47	161	552	304	396
Krankheiten des Auges und der Augenanhangsgebilde (H00 – H59)	a	594	35	13	37	165	194	150
	b	766	34	19	31	163	222	297
Krankheiten des Ohres und des Warzenfortsatzes (H60 – H95)	a	346	61	19	35	129	72	30
	b	404	47	24	42	166	81	44
Krankheiten des Kreislaufsystems (I00 – I99)	a	8 001	58	59	202	2 623	2 847	2 212
	b	6 542	41	71	163	1 506	1 791	2 970
Krankheiten des Atmungssystems (J00 – J99)	a	3 217	909	190	301	615	587	615
	b	2 659	703	254	288	522	317	575
Krankheiten des Verdauungssystems (K00 – K93)	a	4 971	320	253	541	1 815	1 196	846
	b	5 172	269	369	522	1 539	1 093	1 380
Krankheiten der Haut und der Unterhaut (L00 – L99)	a	589	75	78	109	167	97	63
	b	536	64	43	81	186	80	82
Krankheiten des Muskel-Skelett-Systems und des Bindegewebes (M00 – M99)	a	2 509	85	95	264	1 134	645	286
	b	3 555	59	119	254	1 289	1 051	783
Krankheiten des Urogenitalsystems (N00 – N99)	a	2 354	116	65	217	803	659	494
	b	3 039	111	244	494	1 137	446	607
Schwangerschaft, Geburt und Wochenbett (O00 – O99)	b	4 673	–	883	3 605	185	–	–
Bestimmte Zustände, die ihren Ursprung in der Perinatalperiode haben (P00 – P96)	a	404	404	–	–	–	–	–
	b	329	329	–	–	–	–	–
Angeborene Fehlbildungen, Deformitäten und Chromosomenanomalien (Q00 – Q99)	a	332	225	36	20	37	10	4
	b	261	152	34	33	31	9	2
Symptome und abnorme klinische und Laborbefunde, die anderenorts nicht klassifiziert sind (R00 – R99)	a	1 287	175	61	132	370	277	272
	b	1 580	187	110	168	443	248	424
Verletzungen, Vergiftungen und bestimmte andere Folgen äußerer Ursachen (S00 – T98)	a	3 917	587	487	573	1 173	593	504
	b	4 240	408	257	294	988	798	1 495
Funktionseinschränkungen (U50 – U51)	a	–	–	–	–	–	–	–
	b	–	–	–	–	–	–	–
Faktoren, die den Gesundheitszustand beeinflussen und zur Inanspruchnahme des Gesundheitswesens führen (Z00 – Z99)	a	2 039	1 631	21	48	175	89	75
	b	1 982	1 584	30	58	148	80	82
Ohne Diagnoseangabe	a	–	–	–	–	–	–	–
	b	–	–	–	–	–	–	–
Insgesamt	a	42 443	5 580	1 981	3 859	13 397	10 145	7 481
	b	47 350	4 663	3 036	7 355	12 581	8 361	11 354

**Noch: 4. Entlassene oder verstorbene vollstationäre Patient(inn)en (einschl. Stundenfällen) 2006
nach dem Wohnort sowie nach Altersgruppen, Geschlecht und Diagnosen**

Noch: 4.1 Aus Krankenhäusern

Krankheitsart (Positionsnummer) ¹⁾ a = männlich b = weiblich	Entlassene oder verstorbene vollstationäre Patientinnen und Patienten							
	insgesamt	davon im Alter von ... bis unter ... Jahren						
		unter 15	15 – 25	25 – 40	40 – 65	65 – 75	75 und mehr	
Kreis Viersen								
Bestimmte infektiöse und parasitäre Krankheiten (A00 – B99)	a	896	306	49	83	170	130	158
	b	938	280	59	75	159	109	256
Neubildungen (C00 – D48)	a	2 978	85	47	97	1 005	1 031	713
	b	3 207	108	19	219	1 405	772	684
Krankheiten des Blutes und der blutbildenden Organe sowie bestimmte Störungen mit Beteiligung des Immunsystems (D50 – D90)	a	162	22	12	9	27	37	55
	b	232	18	7	11	58	46	92
Endokrine, Ernährungs- und Stoffwechselkrankheiten (E00 – E90)	a	660	37	26	43	206	189	159
	b	1 013	38	39	66	297	168	405
Psychische und Verhaltensstörungen (F00 – F99)	a	1 890	157	282	473	741	118	119
	b	1 802	75	222	314	739	178	274
Krankheiten des Nervensystems (G00 – G99)	a	1 398	105	42	121	630	314	186
	b	1 177	70	49	128	359	253	318
Krankheiten des Auges und der Augenanhangsgebilde (H00 – H59)	a	422	19	10	23	119	141	110
	b	426	22	11	24	81	110	178
Krankheiten des Ohres und des Warzenfortsatzes (H60 – H95)	a	243	29	16	26	114	37	21
	b	281	35	11	23	112	50	50
Krankheiten des Kreislaufsystems (I00 – I99)	a	5 281	31	41	186	1 758	1 794	1 471
	b	4 981	39	55	151	1 124	1 342	2 270
Krankheiten des Atmungssystems (J00 – J99)	a	2 295	623	151	212	501	404	404
	b	1 962	496	190	176	414	266	420
Krankheiten des Verdauungssystems (K00 – K93)	a	3 534	293	215	362	1 320	752	592
	b	3 705	250	284	426	1 108	673	964
Krankheiten der Haut und der Unterhaut (L00 – L99)	a	438	44	56	110	135	53	40
	b	426	46	37	83	119	59	82
Krankheiten des Muskel-Skelett-Systems und des Bindegewebes (M00 – M99)	a	2 456	45	95	298	1 150	576	292
	b	3 321	50	105	260	1 356	898	652
Krankheiten des Urogenitalsystems (N00 – N99)	a	1 732	68	65	207	549	496	347
	b	2 074	64	168	318	792	344	388
Schwangerschaft, Geburt und Wochenbett (O00 – O99)	b	3 151	–	645	2 385	121	–	–
Bestimmte Zustände, die ihren Ursprung in der Perinatalperiode haben (P00 – P96)	a	235	235	–	–	–	–	–
	b	193	193	–	–	–	–	–
Angeborene Fehlbildungen, Deformitäten und Chromosomenanomalien (Q00 – Q99)	a	214	151	20	13	22	3	5
	b	165	88	21	17	33	4	2
Symptome und abnorme klinische und Laborbefunde, die anderenorts nicht klassifiziert sind (R00 – R99)	a	1 102	120	64	138	358	221	201
	b	1 413	149	123	133	400	188	420
Verletzungen, Vergiftungen und bestimmte andere Folgen äußerer Ursachen (S00 – T98)	a	2 982	454	420	447	956	361	344
	b	3 233	367	193	242	811	520	1 100
Funktionseinschränkungen (U50 – U51)	a	–	–	–	–	–	–	–
	b	–	–	–	–	–	–	–
Faktoren, die den Gesundheitszustand beeinflussen und zur Inanspruchnahme des Gesundheitswesens führen (Z00 – Z99)	a	671	508	8	9	76	35	35
	b	676	506	6	24	66	28	46
Ohne Diagnoseangabe	a	–	–	–	–	–	–	–
	b	–	–	–	–	–	–	–
Insgesamt	a	29 589	3 332	1 619	2 857	9 837	6 692	5 252
	b	34 376	2 894	2 244	5 075	9 554	6 008	8 601

Noch: 4. Entlassene oder verstorbene vollstationäre Patient(inn)en (einschl. Stundenfällen) 2006
nach dem Wohnort sowie nach Altersgruppen, Geschlecht und Diagnosen

Noch: 4.1 Aus Krankenhäusern

Krankheitsart (Positionsnummer) ¹⁾ a = männlich b = weiblich	Entlassene oder verstorbene vollstationäre Patientinnen und Patienten							
	insgesamt	davon im Alter von ... bis unter ... Jahren						
		unter 15	15 – 25	25 – 40	40 – 65	65 – 75	75 und mehr	
Kreis Wesel								
Bestimmte infektiöse und parasitäre Krankheiten (A00 – B99)	a	1 483	497	106	163	277	234	206
	b	1 675	484	140	143	290	243	375
Neubildungen (C00 – D48)	a	6 134	86	74	173	2 146	2 210	1 445
	b	6 122	84	74	394	2 766	1 546	1 258
Krankheiten des Blutes und der blutbildenden Organe sowie bestimmte Störungen mit Beteiligung des Immunsystems (D50 – D90)	a	303	22	7	25	75	92	82
	b	421	46	11	21	104	76	163
Endokrine, Ernährungs- und Stoffwechselkrankheiten (E00 – E90)	a	1 028	77	44	45	312	281	269
	b	1 630	78	63	152	481	298	558
Psychische und Verhaltensstörungen (F00 – F99)	a	3 066	187	415	781	1 246	243	194
	b	2 895	99	394	563	1 054	344	441
Krankheiten des Nervensystems (G00 – G99)	a	3 177	145	109	327	1 432	746	418
	b	2 392	121	157	231	848	474	561
Krankheiten des Auges und der Augenanhangsgebilde (H00 – H59)	a	594	19	10	38	178	172	177
	b	779	29	11	37	176	196	330
Krankheiten des Ohres und des Warzenfortsatzes (H60 – H95)	a	446	68	33	48	176	74	47
	b	476	48	24	51	180	100	73
Krankheiten des Kreislaufsystems (I00 – I99)	a	8 895	72	88	254	3 156	3 026	2 299
	b	7 608	69	95	221	1 910	2 012	3 301
Krankheiten des Atmungssystems (J00 – J99)	a	3 997	994	223	366	929	683	802
	b	3 197	722	320	304	701	456	694
Krankheiten des Verdauungssystems (K00 – K93)	a	5 396	382	309	565	2 002	1 178	960
	b	5 896	325	518	572	1 837	1 118	1 526
Krankheiten der Haut und der Unterhaut (L00 – L99)	a	851	103	104	157	297	111	79
	b	846	81	78	123	269	130	165
Krankheiten des Muskel-Skelett-Systems und des Bindegewebes (M00 – M99)	a	4 133	125	139	475	1 966	950	478
	b	6 016	111	166	438	2 350	1 676	1 275
Krankheiten des Urogenitalsystems (N00 – N99)	a	2 866	137	111	286	928	804	600
	b	3 565	137	288	626	1 267	584	663
Schwangerschaft, Geburt und Wochenbett (O00 – O99)	b	5 059	–	1 088	3 803	168	–	–
Bestimmte Zustände, die ihren Ursprung in der Perinatalperiode haben (P00 – P96)	a	492	492	–	–	–	–	–
	b	394	394	–	–	–	–	–
Angeborene Fehlbildungen, Deformitäten und Chromosomenanomalien (Q00 – Q99)	a	354	269	26	13	34	11	1
	b	298	187	28	36	39	3	5
Symptome und abnorme klinische und Laborbefunde, die anderenorts nicht klassifiziert sind (R00 – R99)	a	1 754	183	110	175	633	310	343
	b	1 917	192	170	245	502	271	537
Verletzungen, Vergiftungen und bestimmte andere Folgen äußerer Ursachen (S00 – T98)	a	4 680	689	670	688	1 469	595	569
	b	5 112	471	365	377	1 212	897	1 790
Funktionseinschränkungen (U50 – U51)	a	–	–	–	–	–	–	–
	b	–	–	–	–	–	–	–
Faktoren, die den Gesundheitszustand beeinflussen und zur Inanspruchnahme des Gesundheitswesens führen (Z00 – Z99)	a	1 656	1 389	12	27	113	75	40
	b	1 572	1 286	23	45	122	42	54
Ohne Diagnoseangabe	a	–	–	–	–	–	–	–
	b	–	–	–	–	–	–	–
Insgesamt	a	51 305	5 936	2 590	4 606	17 369	11 795	9 009
	b	57 870	4 964	4 013	8 382	16 276	10 466	13 769

**Noch: 4. Entlassene oder verstorbene vollstationäre Patient(inn)en (einschl. Stundenfällen) 2006
nach dem Wohnort sowie nach Altersgruppen, Geschlecht und Diagnosen**

Noch: 4.1 Aus Krankenhäusern

Krankheitsart (Positionsnummer) ¹⁾ a = männlich b = weiblich	Entlassene oder verstorbene vollstationäre Patientinnen und Patienten							
	insgesamt	davon im Alter von ... bis unter ... Jahren						
		unter 15	15 – 25	25 – 40	40 – 65	65 – 75	75 und mehr	
Regierungsbezirk Düsseldorf								
Bestimmte infektiöse und parasitäre Krankheiten (A00 – B99)	a	14 988	4 874	951	1 479	3 040	2 197	2 447
	b	16 518	4 319	1 164	1 331	2 749	2 164	4 791
Neubildungen (C00 – D48)	a	64 291	957	853	2 049	21 948	23 451	15 033
	b	65 243	958	845	4 007	27 656	16 644	15 133
Krankheiten des Blutes und der blutbildenden Organe sowie bestimmte Störungen mit Beteiligung des Immunsystems (D50 – D90)	a	3 289	344	118	213	757	841	1 016
	b	4 660	260	176	307	951	855	2 111
Endokrine, Ernährungs- und Stoffwechselkrankheiten (E00 – E90)	a	11 615	762	400	710	3 797	3 101	2 845
	b	18 008	707	535	1 458	5 113	3 239	6 956
Psychische und Verhaltensstörungen (F00 – F99)	a	38 688	1 727	4 382	10 455	17 159	2 669	2 296
	b	33 761	1 248	4 021	6 588	13 033	3 424	5 447
Krankheiten des Nervensystems (G00 – G99)	a	27 639	1 476	870	2 606	11 933	6 370	4 384
	b	23 275	1 248	1 118	2 205	7 380	4 497	6 827
Krankheiten des Auges und der Augenanhangsgebilde (H00 – H59)	a	7 598	360	183	414	2 055	2 308	2 278
	b	10 907	306	188	430	2 086	2 860	5 037
Krankheiten des Ohres und des Warzenfortsatzes (H60 – H95)	a	4 445	678	248	574	1 759	773	413
	b	5 231	570	262	617	2 012	968	802
Krankheiten des Kreislaufsystems (I00 – I99)	a	98 899	593	726	2 998	34 250	33 433	26 899
	b	86 514	580	783	2 329	19 705	22 787	40 330
Krankheiten des Atmungssystems (J00 – J99)	a	41 388	10 280	2 394	3 878	9 286	7 439	8 111
	b	35 274	7 577	3 214	3 386	7 211	4 766	9 120
Krankheiten des Verdauungssystems (K00 – K93)	a	59 002	3 734	3 116	6 693	22 105	13 057	10 297
	b	65 104	2 984	4 778	6 697	19 644	12 474	18 527
Krankheiten der Haut und der Unterhaut (L00 – L99)	a	8 953	979	1 134	1 927	2 895	1 134	884
	b	8 381	782	858	1 301	2 513	1 109	1 818
Krankheiten des Muskel-Skelett-Systems und des Bindegewebes (M00 – M99)	a	38 130	971	1 393	4 453	17 601	8 767	4 945
	b	55 355	804	1 482	3 975	20 674	15 414	13 006
Krankheiten des Urogenitalsystems (N00 – N99)	a	27 601	1 340	1 010	2 940	8 814	7 453	6 044
	b	36 924	1 240	3 149	6 429	12 873	5 788	7 445
Schwangerschaft, Geburt und Wochenbett (O00 – O99)	b	59 468	19	13 905	43 400	2 144	–	–
Bestimmte Zustände, die ihren Ursprung in der Perinatalperiode haben (P00 – P96)	a	5 376	5 376	–	–	–	–	–
	b	4 562	4 562	–	–	–	–	–
Angeborene Fehlbildungen, Deformitäten und Chromosomenanomalien (Q00 – Q99)	a	3 683	2 644	284	243	376	100	36
	b	3 009	1 638	368	365	459	117	62
Symptome und abnorme klinische und Laborbefunde, die anderenorts nicht klassifiziert sind (R00 – R99)	a	18 736	2 363	1 120	2 066	5 816	3 637	3 734
	b	23 306	2 468	2 097	2 374	5 773	3 453	7 141
Verletzungen, Vergiftungen und bestimmte andere Folgen äußerer Ursachen (S00 – T98)	a	48 918	7 449	6 385	7 710	14 882	6 357	6 135
	b	55 314	5 367	3 299	3 897	12 274	9 547	20 930
Funktionseinschränkungen (U50 – U51)	a	–	–	–	–	–	–	–
	b	–	–	–	–	–	–	–
Faktoren, die den Gesundheitszustand beeinflussen und zur Inanspruchnahme des Gesundheitswesens führen (Z00 – Z99)	a	19 408	15 624	173	359	1 464	995	793
	b	19 449	15 363	243	522	1 456	835	1 030
Ohne Diagnoseangabe	a	–	–	–	–	–	–	–
	b	–	–	–	–	–	–	–
Insgesamt	a	542 647	62 531	25 740	51 767	179 937	124 082	98 590
	b	630 263	53 000	42 485	91 618	165 706	110 941	166 513

Noch: 4. Entlassene oder verstorbene vollstationäre Patient(inn)en (einschl. Stundenfällen) 2006
nach dem Wohnort sowie nach Altersgruppen, Geschlecht und Diagnosen

Noch: 4.1 Aus Krankenhäusern

Krankheitsart (Positionsnummer) ¹⁾ a = männlich b = weiblich	Entlassene oder verstorbene vollstationäre Patientinnen und Patienten							
	insgesamt	davon im Alter von ... bis unter ... Jahren						
		unter 15	15 – 25	25 – 40	40 – 65	65 – 75	75 und mehr	
kreisfreie Stadt Aachen								
Bestimmte infektiöse und parasitäre Krankheiten (A00 – B99)	a	627	199	46	86	129	75	92
	b	617	160	56	72	96	80	153
Neubildungen (C00 – D48)	a	2 138	35	38	94	756	679	536
	b	2 790	16	60	210	1 174	800	530
Krankheiten des Blutes und der blutbildenden Organe sowie bestimmte Störungen mit Beteiligung des Immunsystems (D50 – D90)	a	93	8	4	8	24	19	30
	b	197	9	12	20	32	38	86
Endokrine, Ernährungs- und Stoffwechselkrankheiten (E00 – E90)	a	412	17	12	27	155	108	93
	b	680	29	20	62	207	136	226
Psychische und Verhaltensstörungen (F00 – F99)	a	2 103	32	269	729	887	106	80
	b	1 641	43	189	461	649	136	163
Krankheiten des Nervensystems (G00 – G99)	a	816	60	45	81	313	154	163
	b	698	46	41	74	172	144	221
Krankheiten des Auges und der Augenanhangsgebilde (H00 – H59)	a	370	19	14	29	99	77	132
	b	514	12	6	20	82	130	264
Krankheiten des Ohres und des Warzenfortsatzes (H60 – H95)	a	172	25	14	36	66	23	8
	b	170	18	10	24	58	34	26
Krankheiten des Kreislaufsystems (I00 – I99)	a	3 464	11	29	130	1 202	1 085	1 007
	b	3 099	13	31	83	649	744	1 579
Krankheiten des Atmungssystems (J00 – J99)	a	1 557	365	93	196	332	245	326
	b	1 366	296	124	151	246	159	390
Krankheiten des Verdauungssystems (K00 – K93)	a	2 351	150	168	334	808	467	424
	b	2 508	130	226	315	682	456	699
Krankheiten der Haut und der Unterhaut (L00 – L99)	a	348	27	54	98	94	45	30
	b	323	29	46	58	95	44	51
Krankheiten des Muskel-Skelett-Systems und des Bindegewebes (M00 – M99)	a	1 261	24	46	170	509	339	173
	b	1 801	14	52	134	650	486	465
Krankheiten des Urogenitalsystems (N00 – N99)	a	926	36	26	129	301	226	208
	b	1 355	45	143	289	432	196	250
Schwangerschaft, Geburt und Wochenbett (O00 – O99)	b	3 008	3	546	2 323	136	–	–
Bestimmte Zustände, die ihren Ursprung in der Perinatalperiode haben (P00 – P96)	a	268	268	–	–	–	–	–
	b	213	213	–	–	–	–	–
Angeborene Fehlbildungen, Deformitäten und Chromosomenanomalien (Q00 – Q99)	a	140	97	13	9	15	5	1
	b	138	76	14	17	22	6	3
Symptome und abnorme klinische und Laborbefunde, die anderenorts nicht klassifiziert sind (R00 – R99)	a	782	74	65	114	240	143	146
	b	974	93	120	124	228	134	275
Verletzungen, Vergiftungen und bestimmte andere Folgen äußerer Ursachen (S00 – T98)	a	2 159	266	316	445	605	271	256
	b	2 402	188	167	220	550	394	883
Funktionseinschränkungen (U50 – U51)	a	–	–	–	–	–	–	–
	b	–	–	–	–	–	–	–
Faktoren, die den Gesundheitszustand beeinflussen und zur Inanspruchnahme des Gesundheitswesens führen (Z00 – Z99)	a	853	706	2	17	59	40	29
	b	858	676	13	26	65	36	42
Ohne Diagnoseangabe	a	–	–	–	–	–	–	–
	b	–	–	–	–	–	–	–
Insgesamt	a	20 840	2 419	1 254	2 732	6 594	4 107	3 734
	b	25 352	2 109	1 876	4 683	6 225	4 153	6 306

**Noch: 4. Entlassene oder verstorbene vollstationäre Patient(inn)en (einschl. Stundenfällen) 2006
nach dem Wohnort sowie nach Altersgruppen, Geschlecht und Diagnosen**

Noch: 4.1 Aus Krankenhäusern

Krankheitsart (Positionsnummer) ¹⁾ a = männlich b = weiblich	Entlassene oder verstorbene vollstationäre Patientinnen und Patienten							
	insgesamt	davon im Alter von ... bis unter ... Jahren						
		unter 15	15 – 25	25 – 40	40 – 65	65 – 75	75 und mehr	
kreisfreie Stadt Bonn								
Bestimmte infektiöse und parasitäre Krankheiten (A00 – B99)	a	798	236	48	117	163	97	137
	b	797	182	67	92	149	72	235
Neubildungen (C00 – D48)	a	2 807	140	24	147	952	812	732
	b	3 131	71	38	276	1 221	771	754
Krankheiten des Blutes und der blutbildenden Organe sowie bestimmte Störungen mit Beteiligung des Immunsystems (D50 – D90)	a	153	16	27	11	27	31	41
	b	267	18	10	21	40	36	142
Endokrine, Ernährungs- und Stoffwechselkrankheiten (E00 – E90)	a	567	59	22	41	200	117	128
	b	944	49	32	78	264	168	353
Psychische und Verhaltensstörungen (F00 – F99)	a	2 757	49	276	795	1 389	117	131
	b	2 112	51	265	535	801	156	304
Krankheiten des Nervensystems (G00 – G99)	a	1 108	86	42	138	430	208	204
	b	1 073	59	63	142	320	187	302
Krankheiten des Auges und der Augenanhangsgebilde (H00 – H59)	a	624	27	13	33	150	153	248
	b	1 100	22	13	30	140	268	627
Krankheiten des Ohres und des Warzenfortsatzes (H60 – H95)	a	225	37	18	32	87	33	18
	b	282	40	11	59	113	26	33
Krankheiten des Kreislaufsystems (I00 – I99)	a	4 427	20	38	136	1 491	1 459	1 283
	b	4 114	21	38	155	734	934	2 232
Krankheiten des Atmungssystems (J00 – J99)	a	1 922	560	135	248	344	271	364
	b	1 747	418	171	230	321	179	428
Krankheiten des Verdauungssystems (K00 – K93)	a	2 753	195	160	394	1 030	502	472
	b	2 973	123	229	413	893	493	822
Krankheiten der Haut und der Unterhaut (L00 – L99)	a	370	59	52	81	105	37	36
	b	357	45	51	60	84	41	76
Krankheiten des Muskel-Skelett-Systems und des Bindegewebes (M00 – M99)	a	1 733	55	78	232	725	382	261
	b	2 708	57	99	209	901	671	771
Krankheiten des Urogenitalsystems (N00 – N99)	a	1 206	98	54	173	405	249	227
	b	1 632	77	156	363	534	195	307
Schwangerschaft, Geburt und Wochenbett (O00 – O99)	b	3 949	–	651	3 075	223	–	–
Bestimmte Zustände, die ihren Ursprung in der Perinatalperiode haben (P00 – P96)	a	297	297	–	–	–	–	–
	b	232	232	–	–	–	–	–
Angeborene Fehlbildungen, Deformitäten und Chromosomenanomalien (Q00 – Q99)	a	185	140	8	13	22	1	1
	b	177	91	22	22	29	7	6
Symptome und abnorme klinische und Laborbefunde, die anderenorts nicht klassifiziert sind (R00 – R99)	a	1 009	110	46	145	306	167	235
	b	1 242	114	110	143	306	185	384
Verletzungen, Vergiftungen und bestimmte andere Folgen äußerer Ursachen (S00 – T98)	a	2 654	395	348	489	794	256	372
	b	3 230	243	185	290	666	489	1 357
Funktionseinschränkungen (U50 – U51)	a	–	–	–	–	–	–	–
	b	–	–	–	–	–	–	–
Faktoren, die den Gesundheitszustand beeinflussen und zur Inanspruchnahme des Gesundheitswesens führen (Z00 – Z99)	a	1 499	1 339	7	16	66	32	39
	b	1 412	1 251	4	28	55	19	55
Ohne Diagnoseangabe	a	–	–	–	–	–	–	–
	b	–	–	–	–	–	–	–
Insgesamt	a	27 094	3 918	1 396	3 241	8 686	4 924	4 929
	b	33 479	3 164	2 215	6 221	7 794	4 897	9 188

Noch: 4. Entlassene oder verstorbene vollstationäre Patient(inn)en (einschl. Stundenfällen) 2006
nach dem Wohnort sowie nach Altersgruppen, Geschlecht und Diagnosen

Noch: 4.1 Aus Krankenhäusern

Krankheitsart (Positionsnummer) ¹⁾ a = männlich b = weiblich	Entlassene oder verstorbene vollstationäre Patientinnen und Patienten							
	insgesamt	davon im Alter von ... bis unter ... Jahren						
		unter 15	15 – 25	25 – 40	40 – 65	65 – 75	75 und mehr	
kreisfreie Stadt Köln								
Bestimmte infektiöse und parasitäre Krankheiten (A00 – B99)	a	2 383	743	125	303	516	346	350
	b	2 429	584	156	236	443	297	713
Neubildungen (C00 – D48)	a	9 015	218	72	425	3 183	3 070	2 047
	b	10 535	200	139	1 015	4 548	2 477	2 156
Krankheiten des Blutes und der blutbildenden Organe sowie bestimmte Störungen mit Beteiligung des Immunsystems (D50 – D90)	a	545	124	17	37	113	113	141
	b	720	53	26	39	169	131	302
Endokrine, Ernährungs- und Stoffwechselkrankheiten (E00 – E90)	a	2 071	126	84	167	716	495	483
	b	3 144	124	91	353	992	542	1 042
Psychische und Verhaltensstörungen (F00 – F99)	a	8 016	201	682	2 816	3 545	414	358
	b	6 124	199	687	1 615	2 310	547	766
Krankheiten des Nervensystems (G00 – G99)	a	3 863	330	107	425	1 602	813	586
	b	3 147	246	108	355	988	594	856
Krankheiten des Auges und der Augenanhangsgebilde (H00 – H59)	a	1 596	106	24	82	417	491	476
	b	2 262	119	34	81	399	577	1 052
Krankheiten des Ohres und des Warzenfortsatzes (H60 – H95)	a	747	118	34	111	281	130	73
	b	803	73	43	126	306	140	115
Krankheiten des Kreislaufsystems (I00 – I99)	a	14 724	107	121	601	5 115	4 768	4 012
	b	13 087	106	111	366	2 854	3 317	6 333
Krankheiten des Atmungssystems (J00 – J99)	a	7 116	1 958	372	853	1 556	1 143	1 234
	b	6 272	1 410	520	770	1 226	795	1 551
Krankheiten des Verdauungssystems (K00 – K93)	a	9 730	508	485	1 477	3 755	1 909	1 596
	b	10 047	375	750	1 221	3 039	1 866	2 796
Krankheiten der Haut und der Unterhaut (L00 – L99)	a	1 297	148	175	325	391	147	111
	b	1 209	137	139	214	295	160	264
Krankheiten des Muskel-Skelett-Systems und des Bindegewebes (M00 – M99)	a	5 278	176	194	717	2 286	1 183	722
	b	8 148	162	177	600	2 931	2 248	2 030
Krankheiten des Urogenitalsystems (N00 – N99)	a	4 958	271	172	691	1 581	1 234	1 009
	b	6 989	189	651	1 542	2 335	922	1 350
Schwangerschaft, Geburt und Wochenbett (O00 – O99)	b	12 886	4	2 399	9 843	640	–	–
Bestimmte Zustände, die ihren Ursprung in der Perinatalperiode haben (P00 – P96)	a	1 617	1 617	–	–	–	–	–
	b	1 290	1 290	–	–	–	–	–
Angeborene Fehlbildungen, Deformitäten und Chromosomenanomalien (Q00 – Q99)	a	830	644	38	52	73	20	3
	b	610	343	58	66	93	26	24
Symptome und abnorme klinische und Laborbefunde, die anderenorts nicht klassifiziert sind (R00 – R99)	a	3 627	608	164	401	1 021	664	769
	b	4 452	589	327	446	1 088	618	1 384
Verletzungen, Vergiftungen und bestimmte andere Folgen äußerer Ursachen (S00 – T98)	a	9 080	1 048	1 145	1 864	2 749	1 156	1 118
	b	10 456	740	591	973	2 346	1 680	4 126
Funktionseinschränkungen (U50 – U51)	a	–	–	–	–	–	–	–
	b	–	–	–	–	–	–	–
Faktoren, die den Gesundheitszustand beeinflussen und zur Inanspruchnahme des Gesundheitswesens führen (Z00 – Z99)	a	4 249	3 656	23	60	223	142	145
	b	4 159	3 504	27	95	209	130	194
Ohne Diagnoseangabe	a	–	–	–	–	–	–	–
	b	–	–	–	–	–	–	–
Insgesamt	a	90 742	12 707	4 034	11 407	29 123	18 238	15 233
	b	108 769	10 447	7 034	19 956	27 211	17 067	27 054

Noch: 4. Entlassene oder verstorbene vollstationäre Patient(inn)en (einschl. Stundenfällen) 2006
nach dem Wohnort sowie nach Altersgruppen, Geschlecht und Diagnosen

Noch: 4.1 Aus Krankenhäusern

Krankheitsart (Positionsnummer) ¹⁾ a = männlich b = weiblich	Entlassene oder verstorbene vollstationäre Patientinnen und Patienten							
	insgesamt	davon im Alter von ... bis unter ... Jahren						
		unter 15	15 – 25	25 – 40	40 – 65	65 – 75	75 und mehr	
kreisfreie Stadt Leverkusen								
Bestimmte infektiöse und parasitäre Krankheiten (A00 – B99)	a	474	139	27	53	100	74	81
	b	474	118	50	41	75	75	115
Neubildungen (C00 – D48)	a	1 767	44	33	66	572	647	405
	b	1 918	29	37	117	750	643	342
Krankheiten des Blutes und der blutbildenden Organe sowie bestimmte Störungen mit Beteiligung des Immunsystems (D50 – D90)	a	62	12	5	2	13	17	13
	b	95	2	3	10	31	20	29
Endokrine, Ernährungs- und Stoffwechselkrankheiten (E00 – E90)	a	351	15	13	31	119	109	64
	b	494	24	11	46	146	114	153
Psychische und Verhaltensstörungen (F00 – F99)	a	1 087	41	102	326	475	76	67
	b	801	39	64	171	317	79	131
Krankheiten des Nervensystems (G00 – G99)	a	724	46	17	74	283	181	123
	b	590	39	33	64	171	111	172
Krankheiten des Auges und der Augenanhangsgebilde (H00 – H59)	a	310	22	6	7	93	111	71
	b	426	21	6	10	61	138	190
Krankheiten des Ohres und des Warzenfortsatzes (H60 – H95)	a	148	12	5	26	53	34	18
	b	173	19	6	25	68	32	23
Krankheiten des Kreislaufsystems (I00 – I99)	a	3 117	10	32	79	947	1 141	908
	b	2 769	8	16	61	622	778	1 284
Krankheiten des Atmungssystems (J00 – J99)	a	969	239	49	95	212	211	163
	b	802	201	81	88	168	107	157
Krankheiten des Verdauungssystems (K00 – K93)	a	1 816	80	73	197	676	468	322
	b	1 846	50	138	200	603	398	457
Krankheiten der Haut und der Unterhaut (L00 – L99)	a	237	23	46	60	64	25	19
	b	196	26	22	28	49	27	44
Krankheiten des Muskel-Skelett-Systems und des Bindegewebes (M00 – M99)	a	895	30	42	98	385	202	138
	b	1 341	21	42	95	445	426	312
Krankheiten des Urogenitalsystems (N00 – N99)	a	675	41	17	71	185	199	162
	b	1 011	42	111	199	302	169	188
Schwangerschaft, Geburt und Wochenbett (O00 – O99)	b	2 019	–	472	1 481	66	–	–
Bestimmte Zustände, die ihren Ursprung in der Perinatalperiode haben (P00 – P96)	a	172	172	–	–	–	–	–
	b	152	152	–	–	–	–	–
Angeborene Fehlbildungen, Deformitäten und Chromosomenanomalien (Q00 – Q99)	a	96	75	3	5	11	2	–
	b	79	45	9	11	11	3	–
Symptome und abnorme klinische und Laborbefunde, die anderenorts nicht klassifiziert sind (R00 – R99)	a	397	76	32	34	101	69	85
	b	610	90	76	67	120	77	180
Verletzungen, Vergiftungen und bestimmte andere Folgen äußerer Ursachen (S00 – T98)	a	1 471	211	224	229	454	174	179
	b	1 669	143	94	123	372	349	588
Funktionseinschränkungen (U50 – U51)	a	–	–	–	–	–	–	–
	b	–	–	–	–	–	–	–
Faktoren, die den Gesundheitszustand beeinflussen und zur Inanspruchnahme des Gesundheitswesens führen (Z00 – Z99)	a	641	550	6	8	29	31	17
	b	612	514	4	9	45	22	18
Ohne Diagnoseangabe	a	–	–	–	–	–	–	–
	b	–	–	–	–	–	–	–
Insgesamt	a	15 409	1 838	732	1 461	4 772	3 771	2 835
	b	18 077	1 583	1 275	2 846	4 422	3 568	4 383

Noch: 4. Entlassene oder verstorbene vollstationäre Patient(inn)en (einschl. Stundenfällen) 2006
nach dem Wohnort sowie nach Altersgruppen, Geschlecht und Diagnosen

Noch: 4.1 Aus Krankenhäusern

Krankheitsart (Positionsnummer) ¹⁾ a = männlich b = weiblich	Entlassene oder verstorbene vollstationäre Patientinnen und Patienten							
	insgesamt	davon im Alter von ... bis unter ... Jahren						
		unter 15	15 – 25	25 – 40	40 – 65	65 – 75	75 und mehr	
Kreis Aachen								
Bestimmte infektiöse und parasitäre Krankheiten (A00 – B99)	a	948	360	56	72	178	148	134
	b	1 036	334	63	104	188	123	224
Neubildungen (C00 – D48)	a	3 046	44	31	125	1 073	1 164	609
	b	3 234	41	42	270	1 462	744	675
Krankheiten des Blutes und der blutbildenden Organe sowie bestimmte Störungen mit Beteiligung des Immunsystems (D50 – D90)	a	155	22	6	6	42	28	51
	b	259	26	12	28	41	43	109
Endokrine, Ernährungs- und Stoffwechselkrankheiten (E00 – E90)	a	571	29	16	44	207	134	141
	b	955	26	33	81	290	163	362
Psychische und Verhaltensstörungen (F00 – F99)	a	2 009	52	284	554	817	157	145
	b	1 740	60	206	414	617	164	279
Krankheiten des Nervensystems (G00 – G99)	a	1 305	75	66	132	531	267	234
	b	1 148	104	68	113	313	220	330
Krankheiten des Auges und der Augenanhangsgebilde (H00 – H59)	a	422	30	9	23	105	146	109
	b	490	25	19	15	106	136	189
Krankheiten des Ohres und des Warzenfortsatzes (H60 – H95)	a	239	42	9	32	98	41	17
	b	267	41	9	37	100	45	35
Krankheiten des Kreislaufsystems (I00 – I99)	a	5 977	31	63	182	2 215	1 890	1 596
	b	5 451	22	55	182	1 320	1 453	2 419
Krankheiten des Atmungssystems (J00 – J99)	a	2 336	624	122	196	458	421	515
	b	1 971	496	176	173	383	253	490
Krankheiten des Verdauungssystems (K00 – K93)	a	3 455	227	190	356	1 334	721	627
	b	3 534	178	315	384	1 082	621	954
Krankheiten der Haut und der Unterhaut (L00 – L99)	a	437	56	44	90	159	52	36
	b	430	45	45	69	138	54	79
Krankheiten des Muskel-Skelett-Systems und des Bindegewebes (M00 – M99)	a	2 470	43	112	278	1 230	533	274
	b	3 333	38	90	254	1 315	951	685
Krankheiten des Urogenitalsystems (N00 – N99)	a	1 598	64	61	208	564	389	312
	b	2 317	59	224	510	877	292	355
Schwangerschaft, Geburt und Wochenbett (O00 – O99)	b	3 618	2	858	2 635	123	–	–
Bestimmte Zustände, die ihren Ursprung in der Perinatalperiode haben (P00 – P96)	a	328	328	–	–	–	–	–
	b	305	305	–	–	–	–	–
Angeborene Fehlbildungen, Deformitäten und Chromosomenanomalien (Q00 – Q99)	a	207	157	18	13	14	3	2
	b	188	104	21	23	34	5	1
Symptome und abnorme klinische und Laborbefunde, die anderenorts nicht klassifiziert sind (R00 – R99)	a	1 075	114	72	121	348	217	203
	b	1 294	129	176	162	327	177	323
Verletzungen, Vergiftungen und bestimmte andere Folgen äußerer Ursachen (S00 – T98)	a	3 011	435	493	487	931	326	339
	b	3 210	349	231	299	826	504	1 001
Funktionseinschränkungen (U50 – U51)	a	–	–	–	–	–	–	–
	b	–	–	–	–	–	–	–
Faktoren, die den Gesundheitszustand beeinflussen und zur Inanspruchnahme des Gesundheitswesens führen (Z00 – Z99)	a	1 083	896	8	21	71	47	40
	b	1 065	856	16	37	73	32	51
Ohne Diagnoseangabe	a	–	–	–	–	–	–	–
	b	–	–	–	–	–	–	–
Insgesamt	a	30 672	3 629	1 660	2 940	10 375	6 684	5 384
	b	35 845	3 240	2 659	5 790	9 615	5 980	8 561

Noch: 4. Entlassene oder verstorbene vollstationäre Patient(inn)en (einschl. Stundenfällen) 2006
nach dem Wohnort sowie nach Altersgruppen, Geschlecht und Diagnosen

Noch: 4.1 Aus Krankenhäusern

Krankheitsart (Positionsnummer) ¹⁾ a = männlich b = weiblich	Entlassene oder verstorbene vollstationäre Patientinnen und Patienten							
	insgesamt	davon im Alter von ... bis unter ... Jahren						
		unter 15	15 – 25	25 – 40	40 – 65	65 – 75	75 und mehr	
Kreis Düren								
Bestimmte infektiöse und parasitäre Krankheiten (A00 – B99)	a	973	364	65	72	218	118	136
	b	957	323	79	72	125	128	230
Neubildungen (C00 – D48)	a	3 318	42	67	136	1 400	989	684
	b	3 199	57	49	250	1 375	832	636
Krankheiten des Blutes und der blutbildenden Organe sowie bestimmte Störungen mit Beteiligung des Immunsystems (D50 – D90)	a	156	13	3	20	35	40	45
	b	231	21	12	14	42	39	103
Endokrine, Ernährungs- und Stoffwechselkrankheiten (E00 – E90)	a	656	55	23	50	219	169	140
	b	926	39	35	78	272	178	324
Psychische und Verhaltensstörungen (F00 – F99)	a	2 138	67	288	693	848	141	101
	b	1 601	53	214	352	624	145	213
Krankheiten des Nervensystems (G00 – G99)	a	1 017	73	66	102	395	183	198
	b	919	44	54	120	294	150	257
Krankheiten des Auges und der Augenanhangsgebilde (H00 – H59)	a	369	24	16	19	99	106	105
	b	436	22	12	26	85	130	161
Krankheiten des Ohres und des Warzenfortsatzes (H60 – H95)	a	237	41	12	15	109	41	19
	b	272	42	9	36	103	52	30
Krankheiten des Kreislaufsystems (I00 – I99)	a	5 222	28	54	158	1 932	1 772	1 278
	b	4 310	30	44	124	1 037	1 171	1 904
Krankheiten des Atmungssystems (J00 – J99)	a	2 029	547	112	160	456	355	399
	b	1 659	448	143	143	286	234	405
Krankheiten des Verdauungssystems (K00 – K93)	a	2 989	223	165	310	1 164	630	497
	b	3 130	169	269	320	994	598	780
Krankheiten der Haut und der Unterhaut (L00 – L99)	a	360	52	64	66	108	39	31
	b	341	35	39	43	96	54	74
Krankheiten des Muskel-Skelett-Systems und des Bindegewebes (M00 – M99)	a	2 124	64	86	276	1 029	426	243
	b	2 623	46	79	200	998	701	599
Krankheiten des Urogenitalsystems (N00 – N99)	a	1 419	62	69	186	507	324	271
	b	1 901	76	202	371	695	267	290
Schwangerschaft, Geburt und Wochenbett (O00 – O99)	b	2 982	4	749	2 152	77	–	–
Bestimmte Zustände, die ihren Ursprung in der Perinatalperiode haben (P00 – P96)	a	352	352	–	–	–	–	–
	b	272	272	–	–	–	–	–
Angeborene Fehlbildungen, Deformitäten und Chromosomenanomalien (Q00 – Q99)	a	182	118	21	14	25	2	2
	b	147	86	16	17	22	5	1
Symptome und abnorme klinische und Laborbefunde, die anderenorts nicht klassifiziert sind (R00 – R99)	a	1 399	193	89	154	490	261	212
	b	1 599	208	167	185	419	277	343
Verletzungen, Vergiftungen und bestimmte andere Folgen äußerer Ursachen (S00 – T98)	a	2 870	442	415	482	825	387	319
	b	2 910	323	210	202	674	458	1 043
Funktionseinschränkungen (U50 – U51)	a	–	–	–	–	–	–	–
	b	–	–	–	–	–	–	–
Faktoren, die den Gesundheitszustand beeinflussen und zur Inanspruchnahme des Gesundheitswesens führen (Z00 – Z99)	a	985	811	4	16	72	37	45
	b	1 008	794	18	39	64	35	58
Ohne Diagnoseangabe	a	–	–	–	–	–	–	–
	b	–	–	–	–	–	–	–
Insgesamt	a	28 795	3 571	1 619	2 929	9 931	6 020	4 725
	b	31 423	3 092	2 400	4 744	8 282	5 454	7 451

Noch: 4. Entlassene oder verstorbene vollstationäre Patient(inn)en (einschl. Stundenfällen) 2006
nach dem Wohnort sowie nach Altersgruppen, Geschlecht und Diagnosen

Noch: 4.1 Aus Krankenhäusern

Krankheitsart (Positionsnummer) ¹⁾ a = männlich b = weiblich	Entlassene oder verstorbene vollstationäre Patientinnen und Patienten							
	insgesamt	davon im Alter von ... bis unter ... Jahren						
		unter 15	15 – 25	25 – 40	40 – 65	65 – 75	75 und mehr	
Rhein-Erft-Kreis								
Bestimmte infektiöse und parasitäre Krankheiten (A00 – B99)	a	1 189	368	63	135	262	175	186
	b	1 189	293	83	97	218	153	345
Neubildungen (C00 – D48)	a	4 101	135	88	138	1 431	1 460	849
	b	4 433	78	75	312	2 108	1 023	837
Krankheiten des Blutes und der blutbildenden Organe sowie bestimmte Störungen mit Beteiligung des Immunsystems (D50 – D90)	a	247	33	17	9	55	59	74
	b	365	39	9	25	67	69	156
Endokrine, Ernährungs- und Stoffwechselkrankheiten (E00 – E90)	a	980	59	31	68	345	271	206
	b	1 649	53	47	139	508	327	575
Psychische und Verhaltensstörungen (F00 – F99)	a	2 484	118	283	702	1 031	178	172
	b	2 246	79	279	431	917	215	325
Krankheiten des Nervensystems (G00 – G99)	a	2 031	122	71	198	900	415	325
	b	1 565	96	71	142	544	318	394
Krankheiten des Auges und der Augenanhangsgebilde (H00 – H59)	a	768	48	16	28	205	260	211
	b	954	46	14	33	202	237	422
Krankheiten des Ohres und des Warzenfortsatzes (H60 – H95)	a	320	49	13	32	138	53	35
	b	380	38	14	52	138	67	71
Krankheiten des Kreislaufsystems (I00 – I99)	a	8 289	55	66	254	3 091	2 684	2 139
	b	7 091	19	53	210	1 877	1 951	2 981
Krankheiten des Atmungssystems (J00 – J99)	a	3 116	897	191	281	687	513	547
	b	2 540	606	241	301	523	341	528
Krankheiten des Verdauungssystems (K00 – K93)	a	4 577	257	223	517	1 839	977	764
	b	5 160	244	404	580	1 648	934	1 350
Krankheiten der Haut und der Unterhaut (L00 – L99)	a	561	65	74	118	190	73	41
	b	528	35	51	99	165	62	116
Krankheiten des Muskel-Skelett-Systems und des Bindegewebes (M00 – M99)	a	2 904	84	110	350	1 305	712	343
	b	4 083	67	96	265	1 565	1 217	873
Krankheiten des Urogenitalsystems (N00 – N99)	a	2 272	130	92	227	787	581	455
	b	2 863	98	260	525	1 091	441	448
Schwangerschaft, Geburt und Wochenbett (O00 – O99)	b	5 113	3	1 077	3 800	233	–	–
Bestimmte Zustände, die ihren Ursprung in der Perinatalperiode haben (P00 – P96)	a	480	480	–	–	–	–	–
	b	378	378	–	–	–	–	–
Angeborene Fehlbildungen, Deformitäten und Chromosomenanomalien (Q00 – Q99)	a	332	263	28	14	20	4	3
	b	272	168	24	28	43	5	4
Symptome und abnorme klinische und Laborbefunde, die anderenorts nicht klassifiziert sind (R00 – R99)	a	1 899	266	112	215	598	354	354
	b	2 292	216	203	242	646	395	590
Verletzungen, Vergiftungen und bestimmte andere Folgen äußerer Ursachen (S00 – T98)	a	4 255	616	545	666	1 297	607	524
	b	4 619	404	274	365	1 110	854	1 612
Funktionseinschränkungen (U50 – U51)	a	–	–	–	–	–	–	–
	b	–	–	–	–	–	–	–
Faktoren, die den Gesundheitszustand beeinflussen und zur Inanspruchnahme des Gesundheitswesens führen (Z00 – Z99)	a	1 774	1 508	4	23	110	70	59
	b	1 758	1 477	14	42	93	55	77
Ohne Diagnoseangabe	a	–	–	–	–	–	–	–
	b	–	–	–	–	–	–	–
Insgesamt	a	42 579	5 553	2 027	3 975	14 291	9 446	7 287
	b	49 478	4 437	3 289	7 688	13 696	8 664	11 704

**Noch: 4. Entlassene oder verstorbene vollstationäre Patient(inn)en (einschl. Stundenfällen) 2006
nach dem Wohnort sowie nach Altersgruppen, Geschlecht und Diagnosen**

Noch: 4.1 Aus Krankenhäusern

Krankheitsart (Positionsnummer) ¹⁾ a = männlich b = weiblich	Entlassene oder verstorbene vollstationäre Patientinnen und Patienten							
	insgesamt	davon im Alter von ... bis unter ... Jahren						
		unter 15	15 – 25	25 – 40	40 – 65	65 – 75	75 und mehr	
Kreis Euskirchen								
Bestimmte infektiöse und parasitäre Krankheiten (A00 – B99)	a	657	280	44	40	119	89	85
	b	684	230	51	43	112	80	168
Neubildungen (C00 – D48)	a	1 695	102	33	63	562	553	382
	b	1 962	47	31	179	963	375	367
Krankheiten des Blutes und der blutbildenden Organe sowie bestimmte Störungen mit Beteiligung des Immunsystems (D50 – D90)	a	112	14	5	4	27	26	36
	b	144	7	8	10	23	29	67
Endokrine, Ernährungs- und Stoffwechselkrankheiten (E00 – E90)	a	428	27	15	22	145	112	107
	b	599	25	15	54	175	116	214
Psychische und Verhaltensstörungen (F00 – F99)	a	1 745	40	206	421	842	140	96
	b	1 397	30	187	280	567	123	210
Krankheiten des Nervensystems (G00 – G99)	a	913	55	43	91	387	204	133
	b	846	47	64	74	276	165	220
Krankheiten des Auges und der Augenanhangsgebilde (H00 – H59)	a	393	12	3	9	96	143	130
	b	538	19	9	14	87	166	243
Krankheiten des Ohres und des Warzenfortsatzes (H60 – H95)	a	145	28	6	20	67	15	9
	b	167	14	12	19	62	34	26
Krankheiten des Kreislaufsystems (I00 – I99)	a	3 439	21	31	112	1 218	1 091	966
	b	2 900	15	38	100	801	770	1 176
Krankheiten des Atmungssystems (J00 – J99)	a	1 534	408	92	144	404	265	221
	b	1 165	298	109	125	223	155	255
Krankheiten des Verdauungssystems (K00 – K93)	a	2 045	157	113	205	806	405	359
	b	2 054	112	185	205	659	379	514
Krankheiten der Haut und der Unterhaut (L00 – L99)	a	403	55	61	73	127	56	31
	b	250	32	31	37	75	27	48
Krankheiten des Muskel-Skelett-Systems und des Bindegewebes (M00 – M99)	a	1 604	52	55	193	806	346	152
	b	1 932	22	49	155	798	534	374
Krankheiten des Urogenitalsystems (N00 – N99)	a	962	69	54	77	339	234	189
	b	1 351	58	146	237	493	194	223
Schwangerschaft, Geburt und Wochenbett (O00 – O99)	b	2 229	–	565	1 584	80	–	–
Bestimmte Zustände, die ihren Ursprung in der Perinatalperiode haben (P00 – P96)	a	199	199	–	–	–	–	–
	b	159	159	–	–	–	–	–
Angeborene Fehlbildungen, Deformitäten und Chromosomenanomalien (Q00 – Q99)	a	139	109	11	8	7	3	1
	b	113	59	13	13	18	5	5
Symptome und abnorme klinische und Laborbefunde, die anderenorts nicht klassifiziert sind (R00 – R99)	a	733	97	48	100	231	150	107
	b	981	95	130	109	263	139	245
Verletzungen, Vergiftungen und bestimmte andere Folgen äußerer Ursachen (S00 – T98)	a	1 991	284	279	320	604	270	234
	b	1 860	213	120	147	488	266	626
Funktionseinschränkungen (U50 – U51)	a	–	–	–	–	–	–	–
	b	–	–	–	–	–	–	–
Faktoren, die den Gesundheitszustand beeinflussen und zur Inanspruchnahme des Gesundheitswesens führen (Z00 – Z99)	a	534	417	7	7	38	29	36
	b	514	387	15	18	36	20	38
Ohne Diagnoseangabe	a	–	–	–	–	–	–	–
	b	–	–	–	–	–	–	–
Insgesamt	a	19 671	2 426	1 106	1 909	6 825	4 131	3 274
	b	21 845	1 869	1 778	3 403	6 199	3 577	5 019

Noch: 4. Entlassene oder verstorbene vollstationäre Patient(inn)en (einschl. Stundenfällen) 2006
nach dem Wohnort sowie nach Altersgruppen, Geschlecht und Diagnosen

Noch: 4.1 Aus Krankenhäusern

Krankheitsart (Positionsnummer) ¹⁾ a = männlich b = weiblich	Entlassene oder verstorbene vollstationäre Patientinnen und Patienten							
	insgesamt	davon im Alter von ... bis unter ... Jahren						
		unter 15	15 – 25	25 – 40	40 – 65	65 – 75	75 und mehr	
Kreis Heinsberg								
Bestimmte infektiöse und parasitäre Krankheiten (A00 – B99)	a	687	225	41	64	128	109	120
	b	751	238	60	52	122	95	184
Neubildungen (C00 – D48)	a	2 590	56	38	97	891	951	557
	b	2 344	61	35	179	1 169	476	424
Krankheiten des Blutes und der blutbildenden Organe sowie bestimmte Störungen mit Beteiligung des Immunsystems (D50 – D90)	a	133	17	3	13	23	33	44
	b	218	44	7	18	28	34	87
Endokrine, Ernährungs- und Stoffwechselkrankheiten (E00 – E90)	a	481	26	23	29	171	130	102
	b	791	63	24	80	266	127	231
Psychische und Verhaltensstörungen (F00 – F99)	a	1 477	94	241	355	633	76	78
	b	1 247	80	189	275	464	104	135
Krankheiten des Nervensystems (G00 – G99)	a	1 127	81	52	94	483	232	185
	b	957	96	70	84	283	138	286
Krankheiten des Auges und der Augenanhangsgebilde (H00 – H59)	a	233	24	10	12	56	69	62
	b	312	20	18	8	63	67	136
Krankheiten des Ohres und des Warzenfortsatzes (H60 – H95)	a	213	28	15	25	90	28	27
	b	213	39	11	27	79	32	25
Krankheiten des Kreislaufsystems (I00 – I99)	a	4 426	42	41	145	1 552	1 427	1 219
	b	3 676	44	40	106	851	993	1 642
Krankheiten des Atmungssystems (J00 – J99)	a	1 952	538	102	171	425	333	383
	b	1 490	367	160	142	308	196	317
Krankheiten des Verdauungssystems (K00 – K93)	a	2 813	247	183	331	1 030	597	425
	b	3 048	212	333	336	884	571	712
Krankheiten der Haut und der Unterhaut (L00 – L99)	a	282	30	38	52	95	38	29
	b	279	30	29	57	68	37	58
Krankheiten des Muskel-Skelett-Systems und des Bindegewebes (M00 – M99)	a	1 961	36	85	211	971	450	208
	b	2 513	36	80	171	962	738	526
Krankheiten des Urogenitalsystems (N00 – N99)	a	1 362	49	59	137	509	334	274
	b	1 642	71	145	276	648	229	273
Schwangerschaft, Geburt und Wochenbett (O00 – O99)	b	2 894	1	746	2 053	94	–	–
Bestimmte Zustände, die ihren Ursprung in der Perinatalperiode haben (P00 – P96)	a	265	265	–	–	–	–	–
	b	202	202	–	–	–	–	–
Angeborene Fehlbildungen, Deformitäten und Chromosomenanomalien (Q00 – Q99)	a	133	87	17	8	16	3	2
	b	131	68	29	9	19	3	3
Symptome und abnorme klinische und Laborbefunde, die anderenorts nicht klassifiziert sind (R00 – R99)	a	864	98	57	93	292	163	161
	b	1 061	118	118	123	274	150	278
Verletzungen, Vergiftungen und bestimmte andere Folgen äußerer Ursachen (S00 – T98)	a	2 243	321	378	354	691	271	228
	b	2 424	264	189	209	605	408	749
Funktionseinschränkungen (U50 – U51)	a	–	–	–	–	–	–	–
	b	–	–	–	–	–	–	–
Faktoren, die den Gesundheitszustand beeinflussen und zur Inanspruchnahme des Gesundheitswesens führen (Z00 – Z99)	a	1 029	843	9	21	69	39	48
	b	1 090	839	14	47	87	33	70
Ohne Diagnoseangabe	a	–	–	–	–	–	–	–
	b	–	–	–	–	–	–	–
Insgesamt	a	24 271	3 107	1 392	2 212	8 125	5 283	4 152
	b	27 283	2 893	2 297	4 252	7 274	4 431	6 136

**Noch: 4. Entlassene oder verstorbene vollstationäre Patient(inn)en (einschl. Stundenfällen) 2006
nach dem Wohnort sowie nach Altersgruppen, Geschlecht und Diagnosen**

Noch: 4.1 Aus Krankenhäusern

Krankheitsart (Positionsnummer) ¹⁾ a = männlich b = weiblich	Entlassene oder verstorbene vollstationäre Patientinnen und Patienten							
	insgesamt	davon im Alter von ... bis unter ... Jahren						
		unter 15	15 – 25	25 – 40	40 – 65	65 – 75	75 und mehr	
Oberbergischer Kreis								
Bestimmte infektiöse und parasitäre Krankheiten (A00 – B99)	a	714	276	55	65	133	79	106
	b	803	239	64	61	144	122	173
Neubildungen (C00 – D48)	a	2 570	62	29	50	917	930	582
	b	2 846	62	50	183	1 192	693	666
Krankheiten des Blutes und der blutbildenden Organe sowie bestimmte Störungen mit Beteiligung des Immunsystems (D50 – D90)	a	125	11	5	6	24	32	47
	b	224	9	9	15	57	34	100
Endokrine, Ernährungs- und Stoffwechselkrankheiten (E00 – E90)	a	585	57	17	41	200	124	146
	b	925	40	23	78	287	149	348
Psychische und Verhaltensstörungen (F00 – F99)	a	1 935	81	227	570	863	116	78
	b	1 711	57	209	355	693	159	238
Krankheiten des Nervensystems (G00 – G99)	a	1 338	75	42	136	589	295	201
	b	1 103	82	65	128	362	179	287
Krankheiten des Auges und der Augenanhangsgebilde (H00 – H59)	a	443	31	14	26	109	132	131
	b	556	35	11	30	96	141	243
Krankheiten des Ohres und des Warzenfortsatzes (H60 – H95)	a	175	20	11	24	74	34	12
	b	259	26	17	36	106	37	37
Krankheiten des Kreislaufsystems (I00 – I99)	a	5 437	34	52	165	1 960	1 745	1 481
	b	4 663	36	52	125	1 065	1 233	2 152
Krankheiten des Atmungssystems (J00 – J99)	a	2 119	483	175	197	486	391	387
	b	1 677	401	200	182	314	164	416
Krankheiten des Verdauungssystems (K00 – K93)	a	3 032	197	218	348	1 153	614	502
	b	3 234	148	299	350	960	571	906
Krankheiten der Haut und der Unterhaut (L00 – L99)	a	499	48	79	94	181	60	37
	b	421	33	41	77	124	45	101
Krankheiten des Muskel-Skelett-Systems und des Bindegewebes (M00 – M99)	a	2 336	53	117	306	1 102	513	245
	b	3 019	57	94	203	1 171	771	723
Krankheiten des Urogenitalsystems (N00 – N99)	a	1 552	87	62	175	514	382	332
	b	1 903	57	191	349	620	295	391
Schwangerschaft, Geburt und Wochenbett (O00 – O99)	b	3 242	7	813	2 323	99	–	–
Bestimmte Zustände, die ihren Ursprung in der Perinatalperiode haben (P00 – P96)	a	353	353	–	–	–	–	–
	b	266	266	–	–	–	–	–
Angeborene Fehlbildungen, Deformitäten und Chromosomenanomalien (Q00 – Q99)	a	205	142	26	10	21	4	2
	b	147	87	21	11	18	8	2
Symptome und abnorme klinische und Laborbefunde, die anderenorts nicht klassifiziert sind (R00 – R99)	a	1 094	174	90	121	321	191	197
	b	1 180	165	128	120	284	156	327
Verletzungen, Vergiftungen und bestimmte andere Folgen äußerer Ursachen (S00 – T98)	a	3 145	471	494	477	977	370	356
	b	3 261	361	229	260	722	534	1 155
Funktionseinschränkungen (U50 – U51)	a	–	–	–	–	–	–	–
	b	–	–	–	–	–	–	–
Faktoren, die den Gesundheitszustand beeinflussen und zur Inanspruchnahme des Gesundheitswesens führen (Z00 – Z99)	a	1 086	912	11	14	78	46	25
	b	1 059	904	9	18	66	36	26
Ohne Diagnoseangabe	a	–	–	–	–	–	–	–
	b	–	–	–	–	–	–	–
Insgesamt	a	28 743	3 567	1 724	2 825	9 702	6 058	4 867
	b	32 499	3 072	2 525	4 904	8 380	5 327	8 291

Noch: 4. Entlassene oder verstorbene vollstationäre Patient(inn)en (einschl. Stundenfällen) 2006
nach dem Wohnort sowie nach Altersgruppen, Geschlecht und Diagnosen

Noch: 4.1 Aus Krankenhäusern

Krankheitsart (Positionsnummer) ¹⁾ a = männlich b = weiblich	Entlassene oder verstorbene vollstationäre Patientinnen und Patienten							
	insgesamt	davon im Alter von ... bis unter ... Jahren						
		unter 15	15 – 25	25 – 40	40 – 65	65 – 75	75 und mehr	
Rheinisch-Bergischer Kreis								
Bestimmte infektiöse und parasitäre Krankheiten (A00 – B99)	a	652	178	55	60	153	96	110
	b	753	152	54	54	155	107	231
Neubildungen (C00 – D48)	a	2 747	32	41	93	905	1 068	608
	b	3 102	58	42	251	1 409	787	555
Krankheiten des Blutes und der blutbildenden Organe sowie bestimmte Störungen mit Beteiligung des Immunsystems (D50 – D90)	a	148	15	1	7	27	35	63
	b	209	14	8	15	31	33	108
Endokrine, Ernährungs- und Stoffwechselkrankheiten (E00 – E90)	a	528	35	14	31	170	159	119
	b	808	35	32	79	230	132	300
Psychische und Verhaltensstörungen (F00 – F99)	a	1 481	78	189	403	607	103	101
	b	1 498	65	171	309	574	148	231
Krankheiten des Nervensystems (G00 – G99)	a	1 412	85	48	124	541	363	251
	b	1 124	50	62	96	367	232	317
Krankheiten des Auges und der Augenanhangsgebilde (H00 – H59)	a	603	33	7	24	157	185	197
	b	671	22	7	19	120	177	326
Krankheiten des Ohres und des Warzenfortsatzes (H60 – H95)	a	246	44	8	25	109	35	25
	b	255	31	12	30	92	57	33
Krankheiten des Kreislaufsystems (I00 – I99)	a	5 012	29	41	144	1 584	1 772	1 442
	b	4 429	22	46	150	1 001	1 207	2 003
Krankheiten des Atmungssystems (J00 – J99)	a	1 774	469	102	131	392	305	375
	b	1 571	337	136	161	303	225	409
Krankheiten des Verdauungssystems (K00 – K93)	a	3 117	171	156	326	1 123	759	582
	b	3 140	134	247	315	1 017	621	806
Krankheiten der Haut und der Unterhaut (L00 – L99)	a	397	36	67	73	120	61	40
	b	326	27	33	55	91	49	71
Krankheiten des Muskel-Skelett-Systems und des Bindegewebes (M00 – M99)	a	1 742	41	55	199	747	429	271
	b	2 609	38	60	179	924	778	630
Krankheiten des Urogenitalsystems (N00 – N99)	a	1 445	71	57	112	481	382	342
	b	1 943	33	164	342	769	297	338
Schwangerschaft, Geburt und Wochenbett (O00 – O99)	b	3 165	1	514	2 503	147	–	–
Bestimmte Zustände, die ihren Ursprung in der Perinatalperiode haben (P00 – P96)	a	246	246	–	–	–	–	–
	b	201	201	–	–	–	–	–
Angeborene Fehlbildungen, Deformitäten und Chromosomenanomalien (Q00 – Q99)	a	177	128	15	11	16	5	2
	b	182	88	25	27	29	9	4
Symptome und abnorme klinische und Laborbefunde, die anderenorts nicht klassifiziert sind (R00 – R99)	a	850	103	48	91	270	155	183
	b	1 030	111	81	110	273	155	300
Verletzungen, Vergiftungen und bestimmte andere Folgen äußerer Ursachen (S00 – T98)	a	2 448	322	347	313	752	364	350
	b	2 785	209	147	209	649	509	1 062
Funktionseinschränkungen (U50 – U51)	a	–	–	–	–	–	–	–
	b	–	–	–	–	–	–	–
Faktoren, die den Gesundheitszustand beeinflussen und zur Inanspruchnahme des Gesundheitswesens führen (Z00 – Z99)	a	1 113	899	12	16	90	39	57
	b	1 112	901	6	22	87	34	62
Ohne Diagnoseangabe	a	–	–	–	–	–	–	–
	b	–	–	–	–	–	–	–
Insgesamt	a	26 138	3 015	1 263	2 183	8 244	6 315	5 118
	b	30 913	2 529	1 847	4 926	8 268	5 557	7 786

**Noch: 4. Entlassene oder verstorbene vollstationäre Patient(inn)en (einschl. Stundenfällen) 2006
nach dem Wohnort sowie nach Altersgruppen, Geschlecht und Diagnosen**

Noch: 4.1 Aus Krankenhäusern

Krankheitsart (Positionsnummer) ¹⁾ a = männlich b = weiblich	Entlassene oder verstorbene vollstationäre Patientinnen und Patienten							
	insgesamt	davon im Alter von ... bis unter ... Jahren						
		unter 15	15 – 25	25 – 40	40 – 65	65 – 75	75 und mehr	
Rhein-Sieg-Kreis								
Bestimmte infektiöse und parasitäre Krankheiten (A00 – B99)	a	1 357	499	77	116	278	194	193
	b	1 410	435	108	117	257	179	314
Neubildungen (C00 – D48)	a	5 455	177	142	160	1 954	1 933	1 089
	b	5 585	116	87	442	2 679	1 244	1 017
Krankheiten des Blutes und der blutbildenden Organe sowie bestimmte Störungen mit Beteiligung des Immunsystems (D50 – D90)	a	280	35	7	32	58	78	70
	b	346	28	10	18	84	67	139
Endokrine, Ernährungs- und Stoffwechselkrankheiten (E00 – E90)	a	1 085	95	33	80	368	261	248
	b	1 767	92	44	168	557	315	591
Psychische und Verhaltensstörungen (F00 – F99)	a	2 934	147	376	796	1 250	202	163
	b	2 918	135	417	534	1 247	264	321
Krankheiten des Nervensystems (G00 – G99)	a	2 248	140	98	231	943	507	329
	b	1 983	155	120	206	728	314	460
Krankheiten des Auges und der Augenanhangsgebilde (H00 – H59)	a	907	38	15	37	246	307	264
	b	1 243	42	32	21	209	321	618
Krankheiten des Ohres und des Warzenfortsatzes (H60 – H95)	a	496	73	30	61	220	84	28
	b	513	62	20	65	221	79	66
Krankheiten des Kreislaufsystems (I00 – I99)	a	9 807	62	87	316	3 446	3 377	2 519
	b	8 227	34	46	267	2 077	2 144	3 659
Krankheiten des Atmungssystems (J00 – J99)	a	3 666	906	255	333	810	688	674
	b	2 927	693	320	331	604	337	642
Krankheiten des Verdauungssystems (K00 – K93)	a	5 612	395	389	645	2 147	1 178	858
	b	5 740	344	494	677	1 823	1 005	1 397
Krankheiten der Haut und der Unterhaut (L00 – L99)	a	846	95	136	197	268	89	61
	b	658	73	76	115	192	74	128
Krankheiten des Muskel-Skelett-Systems und des Bindegewebes (M00 – M99)	a	3 917	134	153	451	1 817	875	487
	b	5 245	140	152	389	2 069	1 390	1 105
Krankheiten des Urogenitalsystems (N00 – N99)	a	2 624	160	107	244	876	723	514
	b	3 392	125	294	655	1 346	474	498
Schwangerschaft, Geburt und Wochenbett (O00 – O99)	b	6 434	1	1 248	4 893	292	–	–
Bestimmte Zustände, die ihren Ursprung in der Perinatalperiode haben (P00 – P96)	a	635	635	–	–	–	–	–
	b	450	450	–	–	–	–	–
Angeborene Fehlbildungen, Deformitäten und Chromosomenanomalien (Q00 – Q99)	a	420	305	35	30	40	6	4
	b	352	178	51	42	56	18	7
Symptome und abnorme klinische und Laborbefunde, die anderenorts nicht klassifiziert sind (R00 – R99)	a	2 081	214	117	194	711	417	428
	b	2 603	222	229	278	711	409	754
Verletzungen, Vergiftungen und bestimmte andere Folgen äußerer Ursachen (S00 – T98)	a	5 616	1 033	765	836	1 644	705	633
	b	5 785	699	429	446	1 377	930	1 904
Funktionseinschränkungen (U50 – U51)	a	–	–	–	–	–	–	–
	b	–	–	–	–	–	–	–
Faktoren, die den Gesundheitszustand beeinflussen und zur Inanspruchnahme des Gesundheitswesens führen (Z00 – Z99)	a	2 334	1 996	8	29	133	95	73
	b	2 276	1 997	10	28	96	72	73
Ohne Diagnoseangabe	a	–	–	–	–	–	–	–
	b	–	–	–	–	–	–	–
Insgesamt	a	52 320	7 139	2 830	4 788	17 209	11 719	8 635
	b	59 854	6 021	4 187	9 692	16 625	9 636	13 693

Noch: 4. Entlassene oder verstorbene vollstationäre Patient(inn)en (einschl. Stundenfällen) 2006
nach dem Wohnort sowie nach Altersgruppen, Geschlecht und Diagnosen

Noch: 4.1 Aus Krankenhäusern

Krankheitsart (Positionsnummer) ¹⁾ a = männlich b = weiblich	Entlassene oder verstorbene vollstationäre Patientinnen und Patienten							
	insgesamt	davon im Alter von ... bis unter ... Jahren						
		unter 15	15 – 25	25 – 40	40 – 65	65 – 75	75 und mehr	
Regierungsbezirk Köln								
Bestimmte infektiöse und parasitäre Krankheiten (A00 – B99)	a	11 459	3 867	702	1 183	2 377	1 600	1 730
	b	11 900	3 288	891	1 041	2 084	1 511	3 085
Neubildungen (C00 – D48)	a	41 249	1 087	636	1 594	14 596	14 256	9 080
	b	45 079	836	685	3 684	20 050	10 865	8 959
Krankheiten des Blutes und der blutbildenden Organe sowie bestimmte Störungen mit Beteiligung des Immunsystems (D50 – D90)	a	2 209	320	100	155	468	511	655
	b	3 275	270	126	233	645	573	1 428
Endokrine, Ernährungs- und Stoffwechselkrankheiten (E00 – E90)	a	8 715	600	303	631	3 015	2 189	1 977
	b	13 682	599	407	1 296	4 194	2 467	4 719
Psychische und Verhaltensstörungen (F00 – F99)	a	30 166	1 000	3 423	9 160	13 187	1 826	1 570
	b	25 036	891	3 077	5 732	9 780	2 240	3 316
Krankheiten des Nervensystems (G00 – G99)	a	17 902	1 228	697	1 826	7 397	3 822	2 932
	b	15 153	1 064	819	1 598	4 818	2 752	4 102
Krankheiten des Auges und der Augenanhangsgebilde (H00 – H59)	a	7 038	414	147	329	1 832	2 180	2 136
	b	9 502	405	181	307	1 650	2 488	4 471
Krankheiten des Ohres und des Warzenfortsatzes (H60 – H95)	a	3 363	517	175	439	1 392	551	289
	b	3 754	443	174	536	1 446	635	520
Krankheiten des Kreislaufsystems (I00 – I99)	a	73 341	450	655	2 422	25 753	24 211	19 850
	b	63 816	370	570	1 929	14 888	16 695	29 364
Krankheiten des Atmungssystems (J00 – J99)	a	30 090	7 994	1 800	3 005	6 562	5 141	5 588
	b	25 187	5 971	2 381	2 797	4 905	3 145	5 988
Krankheiten des Verdauungssystems (K00 – K93)	a	44 290	2 807	2 523	5 440	16 865	9 227	7 428
	b	46 414	2 219	3 889	5 316	14 284	8 513	12 193
Krankheiten der Haut und der Unterhaut (L00 – L99)	a	6 037	694	890	1 327	1 902	722	502
	b	5 318	547	603	912	1 472	674	1 110
Krankheiten des Muskel-Skelett-Systems und des Bindegewebes (M00 – M99)	a	28 225	792	1 133	3 481	12 912	6 390	3 517
	b	39 355	698	1 070	2 854	14 729	10 911	9 093
Krankheiten des Urogenitalsystems (N00 – N99)	a	20 999	1 138	830	2 430	7 049	5 257	4 295
	b	28 299	930	2 687	5 658	10 142	3 971	4 911
Schwangerschaft, Geburt und Wochenbett (O00 – O99)	b	51 539	26	10 638	38 665	2 210	–	–
Bestimmte Zustände, die ihren Ursprung in der Perinatalperiode haben (P00 – P96)	a	5 212	5 212	–	–	–	–	–
	b	4 120	4 120	–	–	–	–	–
Angeborene Fehlbildungen, Deformitäten und Chromosomenanomalien (Q00 – Q99)	a	3 046	2 265	233	187	280	58	23
	b	2 536	1 393	303	286	394	100	60
Symptome und abnorme klinische und Laborbefunde, die anderenorts nicht klassifiziert sind (R00 – R99)	a	15 810	2 127	940	1 783	4 929	2 951	3 080
	b	19 318	2 150	1 865	2 109	4 939	2 872	5 383
Verletzungen, Vergiftungen und bestimmte andere Folgen äußerer Ursachen (S00 – T98)	a	40 943	5 844	5 749	6 962	12 323	5 157	4 908
	b	44 611	4 136	2 866	3 743	10 385	7 375	16 106
Funktionseinschränkungen (U50 – U51)	a	–	–	–	–	–	–	–
	b	–	–	–	–	–	–	–
Faktoren, die den Gesundheitszustand beeinflussen und zur Inanspruchnahme des Gesundheitswesens führen (Z00 – Z99)	a	17 180	14 533	101	248	1 038	647	613
	b	16 923	14 100	150	409	976	524	764
Ohne Diagnoseangabe	a	–	–	–	–	–	–	–
	b	–	–	–	–	–	–	–
Insgesamt	a	407 274	52 889	21 037	42 602	133 877	86 696	70 173
	b	474 817	44 456	33 382	79 105	123 991	78 311	115 572

**Noch: 4. Entlassene oder verstorbene vollstationäre Patient(inn)en (einschl. Stundenfällen) 2006
nach dem Wohnort sowie nach Altersgruppen, Geschlecht und Diagnosen**

Noch: 4.1 Aus Krankenhäusern

Krankheitsart (Positionsnummer) ¹⁾ a = männlich b = weiblich	Entlassene oder verstorbene vollstationäre Patientinnen und Patienten							
	insgesamt	davon im Alter von ... bis unter ... Jahren						
		unter 15	15 – 25	25 – 40	40 – 65	65 – 75	75 und mehr	
kreisfreie Stadt Bottrop								
Bestimmte infektiöse und parasitäre Krankheiten (A00 – B99)	a	325	143	14	25	67	38	38
	b	354	131	16	23	63	31	90
Neubildungen (C00 – D48)	a	1 569	17	10	54	592	553	343
	b	1 282	47	18	80	535	287	315
Krankheiten des Blutes und der blutbildenden Organe sowie bestimmte Störungen mit Beteiligung des Immunsystems (D50 – D90)	a	62	2	1	4	13	19	23
	b	121	4	2	10	21	27	57
Endokrine, Ernährungs- und Stoffwechselkrankheiten (E00 – E90)	a	301	30	18	12	82	81	78
	b	473	35	24	34	121	76	183
Psychische und Verhaltensstörungen (F00 – F99)	a	849	47	101	214	372	64	51
	b	725	37	74	143	254	75	142
Krankheiten des Nervensystems (G00 – G99)	a	755	73	28	74	346	107	127
	b	663	53	29	53	229	123	176
Krankheiten des Auges und der Augenanhangsgebilde (H00 – H59)	a	163	8	2	2	52	38	61
	b	248	12	4	11	32	69	120
Krankheiten des Ohres und des Warzenfortsatzes (H60 – H95)	a	99	11	6	11	48	16	7
	b	144	9	11	17	49	22	36
Krankheiten des Kreislaufsystems (I00 – I99)	a	2 445	23	17	62	839	790	714
	b	2 064	19	20	50	472	501	1 002
Krankheiten des Atmungssystems (J00 – J99)	a	940	275	47	65	200	133	220
	b	730	181	53	74	178	86	158
Krankheiten des Verdauungssystems (K00 – K93)	a	1 519	99	78	185	583	311	263
	b	1 671	94	115	150	531	310	471
Krankheiten der Haut und der Unterhaut (L00 – L99)	a	217	27	35	41	61	30	23
	b	217	35	25	32	50	32	43
Krankheiten des Muskel-Skelett-Systems und des Bindegewebes (M00 – M99)	a	1 239	38	45	153	565	280	158
	b	1 665	29	54	144	671	418	349
Krankheiten des Urogenitalsystems (N00 – N99)	a	792	31	29	88	299	169	176
	b	956	30	74	144	343	140	225
Schwangerschaft, Geburt und Wochenbett (O00 – O99)	b	1 133	–	318	793	22	–	–
Bestimmte Zustände, die ihren Ursprung in der Perinatalperiode haben (P00 – P96)	a	111	111	–	–	–	–	–
	b	87	87	–	–	–	–	–
Angeborene Fehlbildungen, Deformitäten und Chromosomenanomalien (Q00 – Q99)	a	77	61	6	3	5	2	–
	b	75	39	9	13	11	2	1
Symptome und abnorme klinische und Laborbefunde, die anderenorts nicht klassifiziert sind (R00 – R99)	a	345	53	23	45	113	53	58
	b	354	64	37	40	100	38	75
Verletzungen, Vergiftungen und bestimmte andere Folgen äußerer Ursachen (S00 – T98)	a	1 220	221	141	191	355	146	166
	b	1 308	133	67	103	321	218	466
Funktionseinschränkungen (U50 – U51)	a	–	–	–	–	–	–	–
	b	–	–	–	–	–	–	–
Faktoren, die den Gesundheitszustand beeinflussen und zur Inanspruchnahme des Gesundheitswesens führen (Z00 – Z99)	a	442	365	2	2	32	19	22
	b	427	340	10	8	24	16	29
Ohne Diagnoseangabe	a	–	–	–	–	–	–	–
	b	–	–	–	–	–	–	–
Insgesamt	a	13 470	1 635	603	1 231	4 624	2 849	2 528
	b	14 697	1 379	960	1 922	4 027	2 471	3 938

Noch: 4. Entlassene oder verstorbene vollstationäre Patient(inn)en (einschl. Stundenfällen) 2006
nach dem Wohnort sowie nach Altersgruppen, Geschlecht und Diagnosen

Noch: 4.1 Aus Krankenhäusern

Krankheitsart (Positionsnummer) ¹⁾ a = männlich b = weiblich	Entlassene oder verstorbene vollstationäre Patientinnen und Patienten							
	insgesamt	davon im Alter von ... bis unter ... Jahren						
		unter 15	15 – 25	25 – 40	40 – 65	65 – 75	75 und mehr	
kreisfreie Stadt Gelsenkirchen								
Bestimmte infektiöse und parasitäre Krankheiten (A00 – B99)	a	910	370	45	75	195	103	122
	b	992	298	56	68	139	155	276
Neubildungen (C00 – D48)	a	4 037	95	70	136	1 378	1 329	1 029
	b	4 022	86	67	264	1 617	1 042	946
Krankheiten des Blutes und der blutbildenden Organe sowie bestimmte Störungen mit Beteiligung des Immunsystems (D50 – D90)	a	166	15	6	11	40	41	53
	b	315	28	10	21	37	64	155
Endokrine, Ernährungs- und Stoffwechselkrankheiten (E00 – E90)	a	736	42	14	41	250	207	182
	b	1 317	49	53	106	332	219	558
Psychische und Verhaltensstörungen (F00 – F99)	a	2 787	139	263	776	1 266	153	190
	b	2 192	120	189	406	818	225	434
Krankheiten des Nervensystems (G00 – G99)	a	1 519	74	51	151	677	329	237
	b	1 562	112	64	152	519	222	493
Krankheiten des Auges und der Augenanhangsgebilde (H00 – H59)	a	473	19	9	25	122	126	172
	b	893	24	12	8	130	208	511
Krankheiten des Ohres und des Warzenfortsatzes (H60 – H95)	a	259	52	14	25	116	30	22
	b	292	39	15	41	117	32	48
Krankheiten des Kreislaufsystems (I00 – I99)	a	5 826	21	34	176	2 142	1 846	1 607
	b	5 621	25	53	151	1 166	1 476	2 750
Krankheiten des Atmungssystems (J00 – J99)	a	2 499	741	138	189	463	428	540
	b	2 115	569	133	157	408	249	599
Krankheiten des Verdauungssystems (K00 – K93)	a	3 803	253	234	494	1 404	714	704
	b	4 478	309	398	458	1 231	782	1 300
Krankheiten der Haut und der Unterhaut (L00 – L99)	a	622	59	90	114	210	86	63
	b	627	54	53	108	174	77	161
Krankheiten des Muskel-Skelett-Systems und des Bindegewebes (M00 – M99)	a	2 795	50	115	356	1 367	573	334
	b	4 151	50	127	306	1 602	1 024	1 042
Krankheiten des Urogenitalsystems (N00 – N99)	a	1 439	81	58	171	435	347	347
	b	2 268	102	251	421	734	297	463
Schwangerschaft, Geburt und Wochenbett (O00 – O99)	b	3 579	4	1 165	2 330	80	–	–
Bestimmte Zustände, die ihren Ursprung in der Perinatalperiode haben (P00 – P96)	a	398	398	–	–	–	–	–
	b	330	330	–	–	–	–	–
Angeborene Fehlbildungen, Deformitäten und Chromosomenanomalien (Q00 – Q99)	a	227	165	19	17	20	4	2
	b	180	72	27	23	42	9	7
Symptome und abnorme klinische und Laborbefunde, die anderenorts nicht klassifiziert sind (R00 – R99)	a	1 180	308	66	98	327	198	183
	b	1 383	282	168	139	282	154	358
Verletzungen, Vergiftungen und bestimmte andere Folgen äußerer Ursachen (S00 – T98)	a	2 812	391	411	481	877	313	339
	b	3 338	282	182	221	676	539	1 438
Funktionseinschränkungen (U50 – U51)	a	–	–	–	–	–	–	–
	b	–	–	–	–	–	–	–
Faktoren, die den Gesundheitszustand beeinflussen und zur Inanspruchnahme des Gesundheitswesens führen (Z00 – Z99)	a	1 091	921	10	18	68	33	41
	b	1 009	851	10	17	49	25	57
Ohne Diagnoseangabe	a	–	–	–	–	–	–	–
	b	–	–	–	–	–	–	–
Insgesamt	a	33 579	4 194	1 647	3 354	11 357	6 860	6 167
	b	40 664	3 686	3 033	5 397	10 153	6 799	11 596

**Noch: 4. Entlassene oder verstorbene vollstationäre Patient(inn)en (einschl. Stundenfällen) 2006
nach dem Wohnort sowie nach Altersgruppen, Geschlecht und Diagnosen**

Noch: 4.1 Aus Krankenhäusern

Krankheitsart (Positionsnummer) ¹⁾ a = männlich b = weiblich	Entlassene oder verstorbene vollstationäre Patientinnen und Patienten							
	insgesamt	davon im Alter von ... bis unter ... Jahren						
		unter 15	15 – 25	25 – 40	40 – 65	65 – 75	75 und mehr	
kreisfreie Stadt Münster								
Bestimmte infektiöse und parasitäre Krankheiten (A00 – B99)	a	714	271	53	82	137	65	106
	b	910	241	79	93	133	93	271
Neubildungen (C00 – D48)	a	2 383	50	36	135	826	773	563
	b	2 751	21	23	199	1 189	658	661
Krankheiten des Blutes und der blutbildenden Organe sowie bestimmte Störungen mit Beteiligung des Immunsystems (D50 – D90)	a	129	9	3	9	32	27	49
	b	245	5	7	19	46	53	115
Endokrine, Ernährungs- und Stoffwechselkrankheiten (E00 – E90)	a	433	24	14	29	152	101	113
	b	748	51	29	89	211	117	251
Psychische und Verhaltensstörungen (F00 – F99)	a	2 752	58	305	817	1 274	149	149
	b	2 407	45	350	521	901	198	392
Krankheiten des Nervensystems (G00 – G99)	a	1 298	58	42	161	497	258	282
	b	1 233	53	68	170	336	211	395
Krankheiten des Auges und der Augenanhangsgebilde (H00 – H59)	a	341	17	9	12	85	108	110
	b	487	9	12	24	113	106	223
Krankheiten des Ohres und des Warzenfortsatzes (H60 – H95)	a	197	44	9	26	66	35	17
	b	225	28	11	33	71	43	39
Krankheiten des Kreislaufsystems (I00 – I99)	a	3 642	25	23	112	1 137	1 181	1 164
	b	3 528	21	44	98	629	772	1 964
Krankheiten des Atmungssystems (J00 – J99)	a	1 904	520	132	216	411	283	342
	b	1 663	364	168	200	285	187	459
Krankheiten des Verdauungssystems (K00 – K93)	a	2 486	149	135	328	903	514	457
	b	2 743	105	222	306	723	497	890
Krankheiten der Haut und der Unterhaut (L00 – L99)	a	318	25	34	68	119	33	39
	b	304	37	31	55	83	33	65
Krankheiten des Muskel-Skelett-Systems und des Bindegewebes (M00 – M99)	a	1 487	42	70	178	633	343	221
	b	2 603	28	64	221	808	752	730
Krankheiten des Urogenitalsystems (N00 – N99)	a	1 067	65	35	135	305	279	248
	b	1 545	50	156	289	490	212	348
Schwangerschaft, Geburt und Wochenbett (O00 – O99)	b	3 399	3	545	2 700	151	–	–
Bestimmte Zustände, die ihren Ursprung in der Perinatalperiode haben (P00 – P96)	a	335	335	–	–	–	–	–
	b	241	241	–	–	–	–	–
Angeborene Fehlbildungen, Deformitäten und Chromosomenanomalien (Q00 – Q99)	a	164	111	14	14	15	9	1
	b	173	90	22	19	28	8	6
Symptome und abnorme klinische und Laborbefunde, die anderenorts nicht klassifiziert sind (R00 – R99)	a	751	86	51	103	211	136	164
	b	1 018	98	130	156	177	137	320
Verletzungen, Vergiftungen und bestimmte andere Folgen äußerer Ursachen (S00 – T98)	a	2 464	407	334	458	659	271	335
	b	3 137	329	228	284	611	446	1 239
Funktionseinschränkungen (U50 – U51)	a	–	–	–	–	–	–	–
	b	–	–	–	–	–	–	–
Faktoren, die den Gesundheitszustand beeinflussen und zur Inanspruchnahme des Gesundheitswesens führen (Z00 – Z99)	a	1 219	985	12	23	80	48	71
	b	1 272	1 004	18	47	74	49	80
Ohne Diagnoseangabe	a	–	–	–	–	–	–	–
	b	–	–	–	–	–	–	–
Insgesamt	a	24 084	3 281	1 311	2 906	7 542	4 613	4 431
	b	30 632	2 823	2 207	5 523	7 059	4 572	8 448

Noch: 4. Entlassene oder verstorbene vollstationäre Patient(inn)en (einschl. Stundenfällen) 2006
nach dem Wohnort sowie nach Altersgruppen, Geschlecht und Diagnosen

Noch: 4.1 Aus Krankenhäusern

Krankheitsart (Positionsnummer) ¹⁾ a = männlich b = weiblich	Entlassene oder verstorbene vollstationäre Patientinnen und Patienten							
	insgesamt	davon im Alter von ... bis unter ... Jahren						
		unter 15	15 – 25	25 – 40	40 – 65	65 – 75	75 und mehr	
Kreis Borken								
Bestimmte infektiöse und parasitäre Krankheiten (A00 – B99)	a	1 191	464	82	111	227	138	169
	b	1 271	433	111	96	184	153	294
Neubildungen (C00 – D48)	a	3 276	113	58	152	1 128	1 197	628
	b	3 275	115	73	258	1 388	815	626
Krankheiten des Blutes und der blutbildenden Organe sowie bestimmte Störungen mit Beteiligung des Immunsystems (D50 – D90)	a	224	27	14	18	33	59	73
	b	296	23	5	12	73	56	127
Endokrine, Ernährungs- und Stoffwechselkrankheiten (E00 – E90)	a	750	61	34	58	261	174	162
	b	1 079	76	46	90	322	211	334
Psychische und Verhaltensstörungen (F00 – F99)	a	2 381	121	334	507	1 090	144	185
	b	2 407	84	292	486	957	207	381
Krankheiten des Nervensystems (G00 – G99)	a	1 834	124	89	179	738	430	274
	b	1 561	114	96	172	463	245	471
Krankheiten des Auges und der Augenanhangsgebilde (H00 – H59)	a	406	25	12	25	94	141	109
	b	535	23	11	17	126	139	219
Krankheiten des Ohres und des Warzenfortsatzes (H60 – H95)	a	269	52	14	38	99	49	17
	b	305	40	10	32	122	58	43
Krankheiten des Kreislaufsystems (I00 – I99)	a	6 568	42	59	227	2 316	2 338	1 586
	b	5 317	36	72	155	1 228	1 414	2 412
Krankheiten des Atmungssystems (J00 – J99)	a	2 625	721	128	200	521	488	567
	b	2 089	601	195	194	353	260	486
Krankheiten des Verdauungssystems (K00 – K93)	a	3 868	404	280	427	1 354	792	611
	b	3 886	352	417	427	1 056	657	977
Krankheiten der Haut und der Unterhaut (L00 – L99)	a	580	78	92	132	171	62	45
	b	559	69	68	79	163	79	101
Krankheiten des Muskel-Skelett-Systems und des Bindegewebes (M00 – M99)	a	2 939	69	117	396	1 422	638	297
	b	4 129	77	138	307	1 592	1 168	847
Krankheiten des Urogenitalsystems (N00 – N99)	a	1 858	83	107	212	596	536	324
	b	2 483	119	232	381	912	357	482
Schwangerschaft, Geburt und Wochenbett (O00 – O99)	b	4 660	3	922	3 597	138	–	–
Bestimmte Zustände, die ihren Ursprung in der Perinatalperiode haben (P00 – P96)	a	526	526	–	–	–	–	–
	b	451	451	–	–	–	–	–
Angeborene Fehlbildungen, Deformitäten und Chromosomenanomalien (Q00 – Q99)	a	368	297	26	21	22	1	1
	b	268	155	49	22	31	8	3
Symptome und abnorme klinische und Laborbefunde, die anderenorts nicht klassifiziert sind (R00 – R99)	a	1 371	260	127	167	410	210	197
	b	1 625	198	211	205	400	222	389
Verletzungen, Vergiftungen und bestimmte andere Folgen äußerer Ursachen (S00 – T98)	a	3 644	590	548	609	1 118	432	347
	b	3 653	440	299	279	747	621	1 267
Funktionseinschränkungen (U50 – U51)	a	–	–	–	–	–	–	–
	b	–	–	–	–	–	–	–
Faktoren, die den Gesundheitszustand beeinflussen und zur Inanspruchnahme des Gesundheitswesens führen (Z00 – Z99)	a	1 495	1 256	12	28	85	60	54
	b	1 527	1 273	22	60	74	40	58
Ohne Diagnoseangabe	a	–	–	–	–	–	–	–
	b	–	–	–	–	–	–	–
Insgesamt	a	36 173	5 313	2 133	3 507	11 685	7 889	5 646
	b	41 376	4 682	3 269	6 869	10 329	6 710	9 517

**Noch: 4. Entlassene oder verstorbene vollstationäre Patient(inn)en (einschl. Stundenfällen) 2006
nach dem Wohnort sowie nach Altersgruppen, Geschlecht und Diagnosen**

Noch: 4.1 Aus Krankenhäusern

Krankheitsart (Positionsnummer) ¹⁾ a = männlich b = weiblich	Entlassene oder verstorbene vollstationäre Patientinnen und Patienten							
	insgesamt	davon im Alter von ... bis unter ... Jahren						
		unter 15	15 – 25	25 – 40	40 – 65	65 – 75	75 und mehr	
Kreis Coesfeld								
Bestimmte infektiöse und parasitäre Krankheiten (A00 – B99)	a	735	288	49	62	145	98	93
	b	804	273	59	51	135	101	185
Neubildungen (C00 – D48)	a	2 176	51	19	70	872	746	418
	b	2 173	47	36	149	994	523	424
Krankheiten des Blutes und der blutbildenden Organe sowie bestimmte Störungen mit Beteiligung des Immunsystems (D50 – D90)	a	168	10	4	10	46	38	60
	b	217	27	14	13	40	33	90
Endokrine, Ernährungs- und Stoffwechselkrankheiten (E00 – E90)	a	475	38	15	31	160	129	102
	b	709	28	20	63	237	116	245
Psychische und Verhaltensstörungen (F00 – F99)	a	1 433	119	223	285	614	93	99
	b	1 426	82	175	226	537	139	267
Krankheiten des Nervensystems (G00 – G99)	a	1 270	76	53	106	600	278	157
	b	918	43	49	87	325	175	239
Krankheiten des Auges und der Augenanhangsgebilde (H00 – H59)	a	318	9	7	14	94	101	93
	b	375	18	5	20	65	119	148
Krankheiten des Ohres und des Warzenfortsatzes (H60 – H95)	a	195	22	13	15	92	40	13
	b	200	19	9	18	88	41	25
Krankheiten des Kreislaufsystems (I00 – I99)	a	3 567	16	35	96	1 254	1 163	1 003
	b	2 893	18	42	71	649	778	1 335
Krankheiten des Atmungssystems (J00 – J99)	a	1 634	467	97	127	323	301	319
	b	1 252	343	86	103	226	170	324
Krankheiten des Verdauungssystems (K00 – K93)	a	2 422	186	170	298	882	474	412
	b	2 431	200	227	262	718	410	614
Krankheiten der Haut und der Unterhaut (L00 – L99)	a	329	44	42	52	101	45	45
	b	304	47	27	48	78	37	67
Krankheiten des Muskel-Skelett-Systems und des Bindegewebes (M00 – M99)	a	1 781	37	72	235	872	362	203
	b	2 285	45	82	172	854	619	513
Krankheiten des Urogenitalsystems (N00 – N99)	a	900	45	39	94	322	230	170
	b	1 448	60	104	250	587	190	257
Schwangerschaft, Geburt und Wochenbett (O00 – O99)	b	2 438	1	431	1 912	94	–	–
Bestimmte Zustände, die ihren Ursprung in der Perinatalperiode haben (P00 – P96)	a	258	258	–	–	–	–	–
	b	203	203	–	–	–	–	–
Angeborene Fehlbildungen, Deformitäten und Chromosomenanomalien (Q00 – Q99)	a	161	124	7	9	18	2	1
	b	155	96	23	21	11	3	1
Symptome und abnorme klinische und Laborbefunde, die anderenorts nicht klassifiziert sind (R00 – R99)	a	856	139	75	95	259	144	144
	b	1 057	141	125	118	283	138	252
Verletzungen, Vergiftungen und bestimmte andere Folgen äußerer Ursachen (S00 – T98)	a	2 156	329	318	328	656	292	233
	b	2 359	251	199	164	558	357	830
Funktionseinschränkungen (U50 – U51)	a	–	–	–	–	–	–	–
	b	–	–	–	–	–	–	–
Faktoren, die den Gesundheitszustand beeinflussen und zur Inanspruchnahme des Gesundheitswesens führen (Z00 – Z99)	a	905	746	7	8	59	43	42
	b	907	712	9	20	74	39	53
Ohne Diagnoseangabe	a	–	–	–	–	–	–	–
	b	–	–	–	–	–	–	–
Insgesamt	a	21 739	3 004	1 245	1 935	7 369	4 579	3 607
	b	24 554	2 654	1 722	3 768	6 553	3 988	5 869

Noch: 4. Entlassene oder verstorbene vollstationäre Patient(inn)en (einschl. Stundenfällen) 2006
nach dem Wohnort sowie nach Altersgruppen, Geschlecht und Diagnosen

Noch: 4.1 Aus Krankenhäusern

Krankheitsart (Positionsnummer) ¹⁾ a = männlich b = weiblich	Entlassene oder verstorbene vollstationäre Patientinnen und Patienten							
	insgesamt	davon im Alter von ... bis unter ... Jahren						
		unter 15	15 – 25	25 – 40	40 – 65	65 – 75	75 und mehr	
Kreis Recklinghausen								
Bestimmte infektiöse und parasitäre Krankheiten (A00 – B99)	a	1 861	521	129	171	386	292	362
	b	2 094	466	159	148	334	287	700
Neubildungen (C00 – D48)	a	8 727	118	65	284	2 835	3 235	2 190
	b	8 538	143	148	574	3 626	2 044	2 003
Krankheiten des Blutes und der blutbildenden Organe sowie bestimmte Störungen mit Beteiligung des Immunsystems (D50 – D90)	a	468	62	8	44	104	107	143
	b	835	69	58	58	160	151	339
Endokrine, Ernährungs- und Stoffwechselkrankheiten (E00 – E90)	a	1 604	101	45	104	544	439	371
	b	2 700	94	65	218	792	510	1 021
Psychische und Verhaltensstörungen (F00 – F99)	a	4 896	357	591	1 231	2 051	278	388
	b	4 366	245	473	725	1 633	425	865
Krankheiten des Nervensystems (G00 – G99)	a	4 926	246	145	507	2 206	1 062	760
	b	4 004	204	167	370	1 372	798	1 093
Krankheiten des Auges und der Augenanhangsgebilde (H00 – H59)	a	997	50	13	52	261	303	318
	b	1 462	48	16	38	229	473	658
Krankheiten des Ohres und des Warzenfortsatzes (H60 – H95)	a	719	102	40	139	274	110	54
	b	795	55	35	112	301	178	114
Krankheiten des Kreislaufsystems (I00 – I99)	a	13 337	102	112	428	4 676	4 275	3 744
	b	12 085	112	132	334	2 716	2 947	5 844
Krankheiten des Atmungssystems (J00 – J99)	a	5 520	1 123	355	516	1 324	975	1 227
	b	4 408	866	435	476	919	581	1 131
Krankheiten des Verdauungssystems (K00 – K93)	a	7 993	527	446	884	3 092	1 640	1 404
	b	9 210	472	714	958	2 754	1 655	2 657
Krankheiten der Haut und der Unterhaut (L00 – L99)	a	1 208	93	154	238	435	151	137
	b	1 143	97	128	155	357	154	252
Krankheiten des Muskel-Skelett-Systems und des Bindegewebes (M00 – M99)	a	7 084	112	242	791	3 522	1 540	877
	b	9 946	115	221	708	3 928	2 673	2 301
Krankheiten des Urogenitalsystems (N00 – N99)	a	3 993	175	150	464	1 276	1 002	926
	b	5 622	127	559	1 042	2 031	807	1 056
Schwangerschaft, Geburt und Wochenbett (O00 – O99)	b	7 360	5	1 876	5 288	191	–	–
Bestimmte Zustände, die ihren Ursprung in der Perinatalperiode haben (P00 – P96)	a	815	815	–	–	–	–	–
	b	570	570	–	–	–	–	–
Angeborene Fehlbildungen, Deformitäten und Chromosomenanomalien (Q00 – Q99)	a	456	336	32	32	37	9	10
	b	434	219	50	58	77	17	13
Symptome und abnorme klinische und Laborbefunde, die anderenorts nicht klassifiziert sind (R00 – R99)	a	2 298	326	160	278	660	425	449
	b	2 914	345	337	318	724	430	760
Verletzungen, Vergiftungen und bestimmte andere Folgen äußerer Ursachen (S00 – T98)	a	6 771	901	1 005	1 106	2 170	785	804
	b	7 386	680	467	543	1 791	1 125	2 780
Funktionseinschränkungen (U50 – U51)	a	–	–	–	–	–	–	–
	b	–	–	–	–	–	–	–
Faktoren, die den Gesundheitszustand beeinflussen und zur Inanspruchnahme des Gesundheitswesens führen (Z00 – Z99)	a	2 285	1 826	13	29	189	145	83
	b	2 269	1 833	27	57	167	83	102
Ohne Diagnoseangabe	a	–	–	–	–	–	–	–
	b	–	–	–	–	–	–	–
Insgesamt	a	75 958	7 893	3 705	7 298	26 042	16 773	14 247
	b	88 141	6 765	6 067	12 180	24 102	15 338	23 689

**Noch: 4. Entlassene oder verstorbene vollstationäre Patient(inn)en (einschl. Stundenfällen) 2006
nach dem Wohnort sowie nach Altersgruppen, Geschlecht und Diagnosen**

Noch: 4.1 Aus Krankenhäusern

Krankheitsart (Positionsnummer) ¹⁾ a = männlich b = weiblich	Entlassene oder verstorbene vollstationäre Patientinnen und Patienten							
	insgesamt	davon im Alter von ... bis unter ... Jahren						
		unter 15	15 – 25	25 – 40	40 – 65	65 – 75	75 und mehr	
Kreis Steinfurt								
Bestimmte infektiöse und parasitäre Krankheiten (A00 – B99)	a	1 513	619	84	151	266	188	205
	b	1 518	521	101	105	206	188	397
Neubildungen (C00 – D48)	a	3 871	78	73	208	1 373	1 340	799
	b	3 932	66	53	321	1 675	989	828
Krankheiten des Blutes und der blutbildenden Organe sowie bestimmte Störungen mit Beteiligung des Immunsystems (D50 – D90)	a	217	32	3	21	46	63	52
	b	352	41	17	18	67	72	137
Endokrine, Ernährungs- und Stoffwechselkrankheiten (E00 – E90)	a	995	68	45	66	318	275	223
	b	1 499	88	45	144	403	288	531
Psychische und Verhaltensstörungen (F00 – F99)	a	3 259	143	477	814	1 402	233	190
	b	2 790	144	390	522	1 013	265	456
Krankheiten des Nervensystems (G00 – G99)	a	1 908	136	73	219	716	420	344
	b	1 709	123	95	196	426	303	566
Krankheiten des Auges und der Augenanhangsgebilde (H00 – H59)	a	467	32	13	19	135	127	141
	b	630	24	26	27	116	176	261
Krankheiten des Ohres und des Warzenfortsatzes (H60 – H95)	a	308	55	19	43	113	52	26
	b	356	55	19	50	120	71	41
Krankheiten des Kreislaufsystems (I00 – I99)	a	7 563	37	57	282	2 592	2 637	1 958
	b	6 737	56	69	249	1 539	1 775	3 049
Krankheiten des Atmungssystems (J00 – J99)	a	3 557	925	251	352	697	632	700
	b	2 918	709	328	311	501	348	721
Krankheiten des Verdauungssystems (K00 – K93)	a	4 643	436	378	555	1 637	936	701
	b	5 125	393	601	578	1 369	882	1 302
Krankheiten der Haut und der Unterhaut (L00 – L99)	a	663	90	102	119	223	79	50
	b	540	53	85	80	143	82	97
Krankheiten des Muskel-Skelett-Systems und des Bindegewebes (M00 – M99)	a	3 228	99	148	406	1 461	757	357
	b	4 353	67	143	311	1 527	1 258	1 047
Krankheiten des Urogenitalsystems (N00 – N99)	a	1 894	65	85	199	641	455	449
	b	2 660	106	259	481	912	390	512
Schwangerschaft, Geburt und Wochenbett (O00 – O99)	b	5 238	6	1 107	3 999	126	–	–
Bestimmte Zustände, die ihren Ursprung in der Perinatalperiode haben (P00 – P96)	a	568	568	–	–	–	–	–
	b	427	427	–	–	–	–	–
Angeborene Fehlbildungen, Deformitäten und Chromosomenanomalien (Q00 – Q99)	a	355	268	24	18	32	7	6
	b	340	193	49	36	39	12	11
Symptome und abnorme klinische und Laborbefunde, die anderenorts nicht klassifiziert sind (R00 – R99)	a	1 466	232	127	163	448	276	220
	b	1 723	208	238	244	398	252	383
Verletzungen, Vergiftungen und bestimmte andere Folgen äußerer Ursachen (S00 – T98)	a	4 237	602	631	651	1 345	522	486
	b	4 655	439	347	376	1 112	775	1 606
Funktionseinschränkungen (U50 – U51)	a	–	–	–	–	–	–	–
	b	–	–	–	–	–	–	–
Faktoren, die den Gesundheitszustand beeinflussen und zur Inanspruchnahme des Gesundheitswesens führen (Z00 – Z99)	a	1 771	1 462	15	33	115	66	80
	b	1 812	1 518	16	54	83	58	83
Ohne Diagnoseangabe	a	–	–	–	–	–	–	–
	b	–	–	–	–	–	–	–
Insgesamt	a	42 483	5 947	2 605	4 319	13 560	9 065	6 987
	b	49 314	5 237	3 988	8 102	11 775	8 184	12 028

Noch: 4. Entlassene oder verstorbene vollstationäre Patient(inn)en (einschl. Stundenfällen) 2006
nach dem Wohnort sowie nach Altersgruppen, Geschlecht und Diagnosen

Noch: 4.1 Aus Krankenhäusern

Krankheitsart (Positionsnummer) ¹⁾ a = männlich b = weiblich	Entlassene oder verstorbene vollstationäre Patientinnen und Patienten							
	insgesamt	davon im Alter von ... bis unter ... Jahren						
		unter 15	15 – 25	25 – 40	40 – 65	65 – 75	75 und mehr	
Kreis Warendorf								
Bestimmte infektiöse und parasitäre Krankheiten (A00 – B99)	a	823	342	48	86	147	100	100
	b	874	274	72	69	139	101	219
Neubildungen (C00 – D48)	a	3 267	83	50	85	1 124	1 143	782
	b	3 127	36	45	226	1 415	746	659
Krankheiten des Blutes und der blutbildenden Organe sowie bestimmte Störungen mit Beteiligung des Immunsystems (D50 – D90)	a	220	26	19	13	46	54	62
	b	259	16	3	19	60	44	117
Endokrine, Ernährungs- und Stoffwechselkrankheiten (E00 – E90)	a	754	45	19	40	282	202	166
	b	1 175	66	32	98	366	198	415
Psychische und Verhaltensstörungen (F00 – F99)	a	1 773	96	249	448	706	148	126
	b	1 702	56	195	271	617	230	333
Krankheiten des Nervensystems (G00 – G99)	a	1 401	101	72	114	550	302	262
	b	1 196	68	64	158	343	221	342
Krankheiten des Auges und der Augenanhangsgebilde (H00 – H59)	a	272	26	6	20	71	81	68
	b	380	12	15	21	67	105	160
Krankheiten des Ohres und des Warzenfortsatzes (H60 – H95)	a	262	42	12	33	111	39	25
	b	285	25	18	47	94	51	50
Krankheiten des Kreislaufsystems (I00 – I99)	a	5 409	24	59	168	1 809	1 888	1 461
	b	4 400	36	47	129	917	1 147	2 124
Krankheiten des Atmungssystems (J00 – J99)	a	2 222	563	157	225	474	368	435
	b	1 692	409	159	170	303	193	458
Krankheiten des Verdauungssystems (K00 – K93)	a	2 920	264	182	286	1 016	630	542
	b	3 209	189	252	335	885	605	943
Krankheiten der Haut und der Unterhaut (L00 – L99)	a	461	44	64	93	155	56	49
	b	323	39	35	44	89	45	71
Krankheiten des Muskel-Skelett-Systems und des Bindegewebes (M00 – M99)	a	2 514	54	91	295	1 135	579	360
	b	3 565	56	90	208	1 319	1 016	876
Krankheiten des Urogenitalsystems (N00 – N99)	a	1 591	51	68	145	557	403	367
	b	2 023	67	176	407	704	285	384
Schwangerschaft, Geburt und Wochenbett (O00 – O99)	b	3 444	2	674	2 644	124	–	–
Bestimmte Zustände, die ihren Ursprung in der Perinatalperiode haben (P00 – P96)	a	244	244	–	–	–	–	–
	b	181	181	–	–	–	–	–
Angeborene Fehlbildungen, Deformitäten und Chromosomenanomalien (Q00 – Q99)	a	189	132	20	16	17	2	2
	b	177	101	27	18	24	6	1
Symptome und abnorme klinische und Laborbefunde, die anderenorts nicht klassifiziert sind (R00 – R99)	a	939	104	60	107	273	201	194
	b	1 151	89	158	128	263	169	344
Verletzungen, Vergiftungen und bestimmte andere Folgen äußerer Ursachen (S00 – T98)	a	2 909	413	432	444	889	369	362
	b	2 789	320	216	218	656	447	932
Funktionseinschränkungen (U50 – U51)	a	–	–	–	–	–	–	–
	b	–	–	–	–	–	–	–
Faktoren, die den Gesundheitszustand beeinflussen und zur Inanspruchnahme des Gesundheitswesens führen (Z00 – Z99)	a	1 077	889	5	17	69	61	36
	b	1 064	862	13	27	63	42	57
Ohne Diagnoseangabe	a	–	–	–	–	–	–	–
	b	–	–	–	–	–	–	–
Insgesamt	a	29 247	3 543	1 613	2 635	9 431	6 626	5 399
	b	33 016	2 904	2 291	5 237	8 448	5 651	8 485

**Noch: 4. Entlassene oder verstorbene vollstationäre Patient(inn)en (einschl. Stundenfällen) 2006
nach dem Wohnort sowie nach Altersgruppen, Geschlecht und Diagnosen**

Noch: 4.1 Aus Krankenhäusern

Krankheitsart (Positionsnummer) ¹⁾ a = männlich b = weiblich	Entlassene oder verstorbene vollstationäre Patientinnen und Patienten							
	insgesamt	davon im Alter von ... bis unter ... Jahren						
		unter 15	15 – 25	25 – 40	40 – 65	65 – 75	75 und mehr	
Regierungsbezirk Münster								
Bestimmte infektiöse und parasitäre Krankheiten (A00 – B99)	a	8 072	3 018	504	763	1 570	1 022	1 195
	b	8 817	2 637	653	653	1 333	1 109	2 432
Neubildungen (C00 – D48)	a	29 306	605	381	1 124	10 128	10 316	6 752
	b	29 100	561	463	2 071	12 439	7 104	6 462
Krankheiten des Blutes und der blutbildenden Organe sowie bestimmte Störungen mit Beteiligung des Immunsystems (D50 – D90)	a	1 654	183	58	130	360	408	515
	b	2 640	213	116	170	504	500	1 137
Endokrine, Ernährungs- und Stoffwechselkrankheiten (E00 – E90)	a	6 048	409	204	381	2 049	1 608	1 397
	b	9 700	487	314	842	2 784	1 735	3 538
Psychische und Verhaltensstörungen (F00 – F99)	a	20 130	1 080	2 543	5 092	8 775	1 262	1 378
	b	18 015	813	2 138	3 300	6 730	1 764	3 270
Krankheiten des Nervensystems (G00 – G99)	a	14 911	888	553	1 511	6 330	3 186	2 443
	b	12 846	770	632	1 358	4 013	2 298	3 775
Krankheiten des Auges und der Augenanhangsgebilde (H00 – H59)	a	3 437	186	71	169	914	1 025	1 072
	b	5 010	170	101	166	878	1 395	2 300
Krankheiten des Ohres und des Warzenfortsatzes (H60 – H95)	a	2 308	380	127	330	919	371	181
	b	2 602	270	128	350	962	496	396
Krankheiten des Kreislaufsystems (I00 – I99)	a	48 357	290	396	1 551	16 765	16 118	13 237
	b	42 645	323	479	1 237	9 316	10 810	20 480
Krankheiten des Atmungssystems (J00 – J99)	a	20 901	5 335	1 305	1 890	4 413	3 608	4 350
	b	16 867	4 042	1 557	1 685	3 173	2 074	4 336
Krankheiten des Verdauungssystems (K00 – K93)	a	29 654	2 318	1 903	3 457	10 871	6 011	5 094
	b	32 753	2 114	2 946	3 474	9 267	5 798	9 154
Krankheiten der Haut und der Unterhaut (L00 – L99)	a	4 398	460	613	857	1 475	542	451
	b	4 017	431	452	601	1 137	539	857
Krankheiten des Muskel-Skelett-Systems und des Bindegewebes (M00 – M99)	a	23 067	501	900	2 810	10 977	5 072	2 807
	b	32 697	467	919	2 377	12 301	8 928	7 705
Krankheiten des Urogenitalsystems (N00 – N99)	a	13 534	596	571	1 508	4 431	3 421	3 007
	b	19 005	661	1 811	3 415	6 713	2 678	3 727
Schwangerschaft, Geburt und Wochenbett (O00 – O99)	b	31 251	24	7 038	23 263	926	–	–
Bestimmte Zustände, die ihren Ursprung in der Perinatalperiode haben (P00 – P96)	a	3 255	3 255	–	–	–	–	–
	b	2 490	2 490	–	–	–	–	–
Angeborene Fehlbildungen, Deformitäten und Chromosomenanomalien (Q00 – Q99)	a	1 997	1 494	148	130	166	36	23
	b	1 802	965	256	210	263	65	43
Symptome und abnorme klinische und Laborbefunde, die anderenorts nicht klassifiziert sind (R00 – R99)	a	9 206	1 508	689	1 056	2 701	1 643	1 609
	b	11 225	1 425	1 404	1 348	2 627	1 540	2 881
Verletzungen, Vergiftungen und bestimmte andere Folgen äußerer Ursachen (S00 – T98)	a	26 213	3 854	3 820	4 268	8 069	3 130	3 072
	b	28 625	2 874	2 005	2 188	6 472	4 528	10 558
Funktionseinschränkungen (U50 – U51)	a	–	–	–	–	–	–	–
	b	–	–	–	–	–	–	–
Faktoren, die den Gesundheitszustand beeinflussen und zur Inanspruchnahme des Gesundheitswesens führen (Z00 – Z99)	a	10 285	8 450	76	158	697	475	429
	b	10 287	8 393	125	290	608	352	519
Ohne Diagnoseangabe	a	–	–	–	–	–	–	–
	b	–	–	–	–	–	–	–
Insgesamt	a	276 733	34 810	14 862	27 185	91 610	59 254	49 012
	b	322 394	30 130	23 537	48 998	82 446	53 713	83 570

Noch: 4. Entlassene oder verstorbene vollstationäre Patient(inn)en (einschl. Stundenfällen) 2006
nach dem Wohnort sowie nach Altersgruppen, Geschlecht und Diagnosen

Noch: 4.1 Aus Krankenhäusern

Krankheitsart (Positionsnummer) ¹⁾ a = männlich b = weiblich	Entlassene oder verstorbene vollstationäre Patientinnen und Patienten							
	insgesamt	davon im Alter von ... bis unter ... Jahren						
		unter 15	15 – 25	25 – 40	40 – 65	65 – 75	75 und mehr	
kreisfreie Stadt Bielefeld								
Bestimmte infektiöse und parasitäre Krankheiten (A00 – B99)	a	1 048	410	49	102	194	145	148
	b	1 073	329	86	89	157	112	300
Neubildungen (C00 – D48)	a	4 404	168	64	122	1 313	1 649	1 088
	b	5 118	95	61	275	1 951	1 538	1 198
Krankheiten des Blutes und der blutbildenden Organe sowie bestimmte Störungen mit Beteiligung des Immunsystems (D50 – D90)	a	211	47	11	18	47	32	56
	b	262	38	15	26	57	38	88
Endokrine, Ernährungs- und Stoffwechselkrankheiten (E00 – E90)	a	697	45	29	67	220	191	145
	b	1 072	38	46	88	355	171	374
Psychische und Verhaltensstörungen (F00 – F99)	a	3 593	48	341	1 154	1 737	182	131
	b	3 072	44	411	803	1 195	270	349
Krankheiten des Nervensystems (G00 – G99)	a	1 464	100	87	199	545	286	247
	b	1 403	52	99	194	444	234	380
Krankheiten des Auges und der Augenanhangsgebilde (H00 – H59)	a	577	18	14	36	144	154	211
	b	1 003	21	17	19	147	288	511
Krankheiten des Ohres und des Warzenfortsatzes (H60 – H95)	a	209	28	13	31	77	40	20
	b	255	22	15	35	94	40	49
Krankheiten des Kreislaufsystems (I00 – I99)	a	4 550	30	30	153	1 482	1 475	1 380
	b	4 384	21	31	121	838	1 070	2 303
Krankheiten des Atmungssystems (J00 – J99)	a	2 198	415	152	211	475	432	513
	b	1 846	322	165	185	344	256	574
Krankheiten des Verdauungssystems (K00 – K93)	a	3 136	212	184	383	1 113	696	548
	b	3 378	148	287	391	922	628	1 002
Krankheiten der Haut und der Unterhaut (L00 – L99)	a	513	57	59	111	173	57	56
	b	514	56	62	71	145	71	109
Krankheiten des Muskel-Skelett-Systems und des Bindegewebes (M00 – M99)	a	2 250	57	106	275	944	499	369
	b	3 295	48	101	269	1 119	828	930
Krankheiten des Urogenitalsystems (N00 – N99)	a	1 622	77	46	188	497	405	409
	b	2 104	70	231	436	681	299	387
Schwangerschaft, Geburt und Wochenbett (O00 – O99)	b	4 046	2	915	2 977	152	–	–
Bestimmte Zustände, die ihren Ursprung in der Perinatalperiode haben (P00 – P96)	a	359	359	–	–	–	–	–
	b	324	324	–	–	–	–	–
Angeborene Fehlbildungen, Deformitäten und Chromosomenanomalien (Q00 – Q99)	a	194	130	18	23	17	4	2
	b	217	86	29	53	28	14	7
Symptome und abnorme klinische und Laborbefunde, die anderenorts nicht klassifiziert sind (R00 – R99)	a	1 107	140	69	165	296	190	247
	b	1 544	157	194	183	320	222	468
Verletzungen, Vergiftungen und bestimmte andere Folgen äußerer Ursachen (S00 – T98)	a	3 109	404	351	575	922	435	422
	b	3 452	303	247	257	706	598	1 341
Funktionseinschränkungen (U50 – U51)	a	1	–	–	–	1	–	–
	b	2	–	–	–	–	–	2
Faktoren, die den Gesundheitszustand beeinflussen und zur Inanspruchnahme des Gesundheitswesens führen (Z00 – Z99)	a	1 217	890	13	40	138	75	61
	b	1 152	807	11	45	117	82	90
Ohne Diagnoseangabe	a	–	–	–	–	–	–	–
	b	–	–	–	–	–	–	–
Insgesamt	a	32 459	3 635	1 636	3 853	10 335	6 947	6 053
	b	39 516	2 983	3 023	6 517	9 772	6 759	10 462

**Noch: 4. Entlassene oder verstorbene vollstationäre Patient(inn)en (einschl. Stundenfällen) 2006
nach dem Wohnort sowie nach Altersgruppen, Geschlecht und Diagnosen**

Noch: 4.1 Aus Krankenhäusern

Krankheitsart (Positionsnummer) ¹⁾ a = männlich b = weiblich	Entlassene oder verstorbene vollstationäre Patientinnen und Patienten							
	insgesamt	davon im Alter von ... bis unter ... Jahren						
		unter 15	15 – 25	25 – 40	40 – 65	65 – 75	75 und mehr	
Kreis Gütersloh								
Bestimmte infektiöse und parasitäre Krankheiten (A00 – B99)	a	892	353	66	77	163	114	119
	b	948	308	83	94	141	99	223
Neubildungen (C00 – D48)	a	3 005	95	36	146	1 018	990	720
	b	3 405	60	36	268	1 528	778	735
Krankheiten des Blutes und der blutbildenden Organe sowie bestimmte Störungen mit Beteiligung des Immunsystems (D50 – D90)	a	217	49	5	16	46	39	62
	b	270	35	4	17	47	42	125
Endokrine, Ernährungs- und Stoffwechselkrankheiten (E00 – E90)	a	813	69	33	68	268	202	173
	b	1 197	51	24	104	410	192	416
Psychische und Verhaltensstörungen (F00 – F99)	a	2 824	62	345	805	1 226	211	175
	b	2 311	72	243	489	923	219	365
Krankheiten des Nervensystems (G00 – G99)	a	1 515	93	64	159	622	338	239
	b	1 331	106	54	139	411	251	370
Krankheiten des Auges und der Augenanhangsgebilde (H00 – H59)	a	485	23	7	29	134	152	140
	b	694	20	6	26	106	162	374
Krankheiten des Ohres und des Warzenfortsatzes (H60 – H95)	a	305	34	16	44	130	45	36
	b	322	38	14	26	130	74	40
Krankheiten des Kreislaufsystems (I00 – I99)	a	5 526	29	44	201	1 905	1 942	1 405
	b	4 886	33	61	154	1 105	1 220	2 313
Krankheiten des Atmungssystems (J00 – J99)	a	2 430	538	135	250	539	446	522
	b	1 991	418	212	206	383	272	500
Krankheiten des Verdauungssystems (K00 – K93)	a	3 559	287	229	431	1 317	734	561
	b	3 585	232	302	464	1 057	600	930
Krankheiten der Haut und der Unterhaut (L00 – L99)	a	650	65	99	118	241	75	52
	b	573	54	73	86	149	91	120
Krankheiten des Muskel-Skelett-Systems und des Bindegewebes (M00 – M99)	a	2 585	84	99	302	1 191	565	344
	b	3 516	75	132	265	1 244	875	925
Krankheiten des Urogenitalsystems (N00 – N99)	a	1 464	69	49	183	481	377	305
	b	1 962	75	193	361	705	256	372
Schwangerschaft, Geburt und Wochenbett (O00 – O99)	b	4 371	1	889	3 358	123	–	–
Bestimmte Zustände, die ihren Ursprung in der Perinatalperiode haben (P00 – P96)	a	536	536	–	–	–	–	–
	b	443	443	–	–	–	–	–
Angeborene Fehlbildungen, Deformitäten und Chromosomenanomalien (Q00 – Q99)	a	224	154	23	12	29	5	1
	b	192	110	29	20	26	5	2
Symptome und abnorme klinische und Laborbefunde, die anderenorts nicht klassifiziert sind (R00 – R99)	a	1 097	160	87	131	309	215	195
	b	1 223	164	144	137	272	198	308
Verletzungen, Vergiftungen und bestimmte andere Folgen äußerer Ursachen (S00 – T98)	a	3 597	485	573	675	1 131	394	339
	b	3 610	348	282	294	831	623	1 232
Funktionseinschränkungen (U50 – U51)	a	–	–	–	–	–	–	–
	b	–	–	–	–	–	–	–
Faktoren, die den Gesundheitszustand beeinflussen und zur Inanspruchnahme des Gesundheitswesens führen (Z00 – Z99)	a	1 394	1 095	24	41	108	70	56
	b	1 332	1 075	17	38	99	45	58
Ohne Diagnoseangabe	a	–	–	–	–	–	–	–
	b	–	–	–	–	–	–	–
Insgesamt	a	33 118	4 280	1 934	3 688	10 858	6 914	5 444
	b	38 162	3 718	2 798	6 546	9 690	6 002	9 408

Noch: 4. Entlassene oder verstorbene vollstationäre Patient(inn)en (einschl. Stundenfällen) 2006
nach dem Wohnort sowie nach Altersgruppen, Geschlecht und Diagnosen

Noch: 4.1 Aus Krankenhäusern

Krankheitsart (Positionsnummer) ¹⁾ a = männlich b = weiblich	Entlassene oder verstorbene vollstationäre Patientinnen und Patienten							
	insgesamt	davon im Alter von ... bis unter ... Jahren						
		unter 15	15 – 25	25 – 40	40 – 65	65 – 75	75 und mehr	
Kreis Herford								
Bestimmte infektiöse und parasitäre Krankheiten (A00 – B99)	a	635	271	39	55	105	75	90
	b	724	281	57	51	108	88	139
Neubildungen (C00 – D48)	a	2 685	62	45	105	903	930	640
	b	3 464	56	44	201	1 474	929	760
Krankheiten des Blutes und der blutbildenden Organe sowie bestimmte Störungen mit Beteiligung des Immunsystems (D50 – D90)	a	130	20	17	6	26	16	45
	b	213	11	18	11	44	40	89
Endokrine, Ernährungs- und Stoffwechselkrankheiten (E00 – E90)	a	705	43	20	41	272	176	153
	b	1 153	36	41	106	375	218	377
Psychische und Verhaltensstörungen (F00 – F99)	a	1 622	48	213	398	762	108	93
	b	1 384	40	172	286	560	118	208
Krankheiten des Nervensystems (G00 – G99)	a	1 012	76	29	86	400	219	202
	b	999	59	56	99	263	181	341
Krankheiten des Auges und der Augenanhangsgebilde (H00 – H59)	a	313	18	4	16	83	96	96
	b	402	13	6	12	78	124	169
Krankheiten des Ohres und des Warzenfortsatzes (H60 – H95)	a	186	30	14	24	69	27	22
	b	174	19	12	22	69	27	25
Krankheiten des Kreislaufsystems (I00 – I99)	a	4 390	21	44	159	1 433	1 419	1 314
	b	3 998	32	42	148	831	1 015	1 930
Krankheiten des Atmungssystems (J00 – J99)	a	1 634	369	97	176	304	318	370
	b	1 263	255	121	119	226	163	379
Krankheiten des Verdauungssystems (K00 – K93)	a	2 769	223	165	333	1 023	562	463
	b	2 871	207	224	296	787	538	819
Krankheiten der Haut und der Unterhaut (L00 – L99)	a	394	43	66	85	137	34	29
	b	380	37	45	64	131	41	62
Krankheiten des Muskel-Skelett-Systems und des Bindegewebes (M00 – M99)	a	1 762	40	83	192	794	395	258
	b	2 473	50	66	178	912	656	611
Krankheiten des Urogenitalsystems (N00 – N99)	a	1 222	63	37	122	377	308	315
	b	2 024	60	241	403	669	304	347
Schwangerschaft, Geburt und Wochenbett (O00 – O99)	b	3 178	3	827	2 236	112	–	–
Bestimmte Zustände, die ihren Ursprung in der Perinatalperiode haben (P00 – P96)	a	352	352	–	–	–	–	–
	b	288	288	–	–	–	–	–
Angeborene Fehlbildungen, Deformitäten und Chromosomenanomalien (Q00 – Q99)	a	206	149	14	12	19	10	2
	b	172	98	20	15	26	6	7
Symptome und abnorme klinische und Laborbefunde, die anderenorts nicht klassifiziert sind (R00 – R99)	a	794	157	61	78	200	133	165
	b	944	142	126	113	205	130	228
Verletzungen, Vergiftungen und bestimmte andere Folgen äußerer Ursachen (S00 – T98)	a	2 378	340	357	376	725	279	301
	b	2 698	228	164	191	576	449	1 090
Funktionseinschränkungen (U50 – U51)	a	–	–	–	–	–	–	–
	b	1	–	–	–	–	–	1
Faktoren, die den Gesundheitszustand beeinflussen und zur Inanspruchnahme des Gesundheitswesens führen (Z00 – Z99)	a	921	753	5	21	73	39	30
	b	921	739	8	22	80	30	42
Ohne Diagnoseangabe	a	–	–	–	–	–	–	–
	b	–	–	–	–	–	–	–
Insgesamt	a	24 110	3 078	1 310	2 285	7 705	5 144	4 588
	b	29 724	2 654	2 290	4 573	7 526	5 057	7 624

**Noch: 4. Entlassene oder verstorbene vollstationäre Patient(inn)en (einschl. Stundenfällen) 2006
nach dem Wohnort sowie nach Altersgruppen, Geschlecht und Diagnosen**

Noch: 4.1 Aus Krankenhäusern

Krankheitsart (Positionsnummer) ¹⁾ a = männlich b = weiblich	Entlassene oder verstorbene vollstationäre Patientinnen und Patienten							
	insgesamt	davon im Alter von ... bis unter ... Jahren						
		unter 15	15 – 25	25 – 40	40 – 65	65 – 75	75 und mehr	
Kreis Höxter								
Bestimmte infektiöse und parasitäre Krankheiten (A00 – B99)	a	593	225	35	47	111	77	98
	b	638	236	47	43	88	64	160
Neubildungen (C00 – D48)	a	1 716	46	30	79	558	602	401
	b	1 765	42	39	143	660	472	409
Krankheiten des Blutes und der blutbildenden Organe sowie bestimmte Störungen mit Beteiligung des Immunsystems (D50 – D90)	a	101	12	5	9	20	19	36
	b	120	6	6	8	30	13	57
Endokrine, Ernährungs- und Stoffwechselkrankheiten (E00 – E90)	a	373	29	17	20	114	103	90
	b	529	25	11	38	159	101	195
Psychische und Verhaltensstörungen (F00 – F99)	a	919	49	148	185	394	67	76
	b	891	52	101	148	288	103	199
Krankheiten des Nervensystems (G00 – G99)	a	733	35	39	77	291	155	136
	b	737	49	42	84	224	129	209
Krankheiten des Auges und der Augenanhangsgebilde (H00 – H59)	a	180	17	4	4	55	53	47
	b	185	8	1	6	27	52	91
Krankheiten des Ohres und des Warzenfortsatzes (H60 – H95)	a	170	13	11	16	84	32	14
	b	156	13	11	17	66	28	21
Krankheiten des Kreislaufsystems (I00 – I99)	a	2 964	25	45	116	951	1 003	824
	b	2 491	25	37	84	483	622	1 240
Krankheiten des Atmungssystems (J00 – J99)	a	1 349	349	79	120	273	266	262
	b	1 102	279	105	95	217	146	260
Krankheiten des Verdauungssystems (K00 – K93)	a	1 748	132	117	148	646	402	303
	b	1 829	96	154	171	523	337	548
Krankheiten der Haut und der Unterhaut (L00 – L99)	a	267	26	45	49	92	29	26
	b	245	23	32	27	76	36	51
Krankheiten des Muskel-Skelett-Systems und des Bindegewebes (M00 – M99)	a	1 515	47	53	190	694	354	177
	b	1 895	27	67	98	749	510	444
Krankheiten des Urogenitalsystems (N00 – N99)	a	937	40	34	67	319	255	222
	b	991	56	91	148	351	141	204
Schwangerschaft, Geburt und Wochenbett (O00 – O99)	b	1 641	–	402	1 172	67	–	–
Bestimmte Zustände, die ihren Ursprung in der Perinatalperiode haben (P00 – P96)	a	193	193	–	–	–	–	–
	b	157	157	–	–	–	–	–
Angeborene Fehlbildungen, Deformitäten und Chromosomenanomalien (Q00 – Q99)	a	95	65	6	11	11	2	–
	b	90	44	19	13	9	3	2
Symptome und abnorme klinische und Laborbefunde, die anderenorts nicht klassifiziert sind (R00 – R99)	a	626	89	59	66	199	90	123
	b	734	75	82	74	154	111	238
Verletzungen, Vergiftungen und bestimmte andere Folgen äußerer Ursachen (S00 – T98)	a	1 668	229	260	246	499	205	229
	b	1 629	162	102	128	376	221	640
Funktionseinschränkungen (U50 – U51)	a	–	–	–	–	–	–	–
	b	–	–	–	–	–	–	–
Faktoren, die den Gesundheitszustand beeinflussen und zur Inanspruchnahme des Gesundheitswesens führen (Z00 – Z99)	a	557	444	14	11	32	35	21
	b	557	465	4	16	30	18	24
Ohne Diagnoseangabe	a	–	–	–	–	–	–	–
	b	–	–	–	–	–	–	–
Insgesamt	a	16 704	2 065	1 001	1 461	5 343	3 749	3 085
	b	18 382	1 840	1 353	2 513	4 577	3 107	4 992

Noch: 4. Entlassene oder verstorbene vollstationäre Patient(inn)en (einschl. Stundenfällen) 2006
nach dem Wohnort sowie nach Altersgruppen, Geschlecht und Diagnosen

Noch: 4.1 Aus Krankenhäusern

Krankheitsart (Positionsnummer) ¹⁾ a = männlich b = weiblich	Entlassene oder verstorbene vollstationäre Patientinnen und Patienten							
	insgesamt	davon im Alter von ... bis unter ... Jahren						
		unter 15	15 – 25	25 – 40	40 – 65	65 – 75	75 und mehr	
Kreis Lippe								
Bestimmte infektiöse und parasitäre Krankheiten (A00 – B99)	a	941	383	67	74	157	109	151
	b	933	338	59	72	135	110	219
Neubildungen (C00 – D48)	a	3 956	132	86	141	1 323	1 368	906
	b	3 940	94	35	232	1 702	1 024	853
Krankheiten des Blutes und der blutbildenden Organe sowie bestimmte Störungen mit Beteiligung des Immunsystems (D50 – D90)	a	231	72	18	13	32	42	54
	b	221	16	7	14	63	36	85
Endokrine, Ernährungs- und Stoffwechselkrankheiten (E00 – E90)	a	860	66	29	59	281	217	208
	b	1 277	71	39	88	361	264	454
Psychische und Verhaltensstörungen (F00 – F99)	a	2 138	78	259	578	943	149	131
	b	1 792	63	272	302	726	198	231
Krankheiten des Nervensystems (G00 – G99)	a	1 550	110	64	131	644	347	254
	b	1 294	81	58	114	397	256	388
Krankheiten des Auges und der Augenanhangsgebilde (H00 – H59)	a	407	20	13	31	134	111	98
	b	454	19	9	22	85	133	186
Krankheiten des Ohres und des Warzenfortsatzes (H60 – H95)	a	264	29	16	20	115	48	36
	b	277	27	13	23	110	59	45
Krankheiten des Kreislaufsystems (I00 – I99)	a	5 681	65	61	174	1 749	1 924	1 708
	b	4 998	59	63	127	997	1 316	2 436
Krankheiten des Atmungssystems (J00 – J99)	a	2 441	698	147	196	504	407	489
	b	1 853	477	185	178	367	222	424
Krankheiten des Verdauungssystems (K00 – K93)	a	3 410	286	228	333	1 194	741	628
	b	3 529	240	339	413	943	615	979
Krankheiten der Haut und der Unterhaut (L00 – L99)	a	528	63	83	106	175	57	44
	b	493	45	55	70	144	73	106
Krankheiten des Muskel-Skelett-Systems und des Bindegewebes (M00 – M99)	a	2 761	70	105	331	1 224	633	398
	b	3 833	80	136	269	1 391	1 073	884
Krankheiten des Urogenitalsystems (N00 – N99)	a	1 825	108	47	173	525	498	474
	b	2 205	75	215	350	745	384	436
Schwangerschaft, Geburt und Wochenbett (O00 – O99)	b	4 416	2	1 123	3 129	162	–	–
Bestimmte Zustände, die ihren Ursprung in der Perinatalperiode haben (P00 – P96)	a	401	401	–	–	–	–	–
	b	375	375	–	–	–	–	–
Angeborene Fehlbildungen, Deformitäten und Chromosomenanomalien (Q00 – Q99)	a	225	151	23	11	30	5	5
	b	221	134	21	26	27	6	7
Symptome und abnorme klinische und Laborbefunde, die anderenorts nicht klassifiziert sind (R00 – R99)	a	1 140	188	90	114	350	202	196
	b	1 415	214	174	168	299	186	374
Verletzungen, Vergiftungen und bestimmte andere Folgen äußerer Ursachen (S00 – T98)	a	3 381	508	450	495	1 007	433	488
	b	3 467	350	229	238	763	578	1 309
Funktionseinschränkungen (U50 – U51)	a	–	–	–	–	–	–	–
	b	1	–	–	–	–	–	1
Faktoren, die den Gesundheitszustand beeinflussen und zur Inanspruchnahme des Gesundheitswesens führen (Z00 – Z99)	a	1 423	1 194	11	19	72	60	67
	b	1 427	1 189	14	48	76	50	50
Ohne Diagnoseangabe	a	–	–	–	–	–	–	–
	b	–	–	–	–	–	–	–
Insgesamt	a	33 563	4 622	1 797	2 999	10 459	7 351	6 335
	b	38 421	3 949	3 046	5 883	9 493	6 583	9 467

**Noch: 4. Entlassene oder verstorbene vollstationäre Patient(inn)en (einschl. Stundenfällen) 2006
nach dem Wohnort sowie nach Altersgruppen, Geschlecht und Diagnosen**

Noch: 4.1 Aus Krankenhäusern

Krankheitsart (Positionsnummer) ¹⁾ a = männlich b = weiblich	Entlassene oder verstorbene vollstationäre Patientinnen und Patienten							
	insgesamt	davon im Alter von ... bis unter ... Jahren						
		unter 15	15 – 25	25 – 40	40 – 65	65 – 75	75 und mehr	
Kreis Minden-Lübbecke								
Bestimmte infektiöse und parasitäre Krankheiten (A00 – B99)	a	888	342	59	71	176	100	140
	b	935	274	77	76	161	111	236
Neubildungen (C00 – D48)	a	3 162	168	57	98	1 068	1 123	648
	b	2 914	87	55	197	1 236	673	666
Krankheiten des Blutes und der blutbildenden Organe sowie bestimmte Störungen mit Beteiligung des Immunsystems (D50 – D90)	a	170	41	5	7	41	29	47
	b	234	11	30	16	49	26	102
Endokrine, Ernährungs- und Stoffwechselkrankheiten (E00 – E90)	a	904	56	32	58	322	253	183
	b	1 182	53	45	99	366	241	378
Psychische und Verhaltensstörungen (F00 – F99)	a	2 317	79	240	701	1 043	159	95
	b	1 633	65	219	329	632	170	218
Krankheiten des Nervensystems (G00 – G99)	a	965	82	53	112	319	205	194
	b	985	64	65	91	289	199	277
Krankheiten des Auges und der Augenanhangsgebilde (H00 – H59)	a	358	12	6	18	126	121	75
	b	470	14	15	20	85	137	199
Krankheiten des Ohres und des Warzenfortsatzes (H60 – H95)	a	302	45	17	47	111	46	36
	b	337	39	16	38	113	68	63
Krankheiten des Kreislaufsystems (I00 – I99)	a	5 453	34	61	198	1 855	1 736	1 569
	b	4 813	27	43	178	1 117	1 312	2 136
Krankheiten des Atmungssystems (J00 – J99)	a	1 994	445	131	210	468	344	396
	b	1 642	355	188	166	330	186	417
Krankheiten des Verdauungssystems (K00 – K93)	a	3 253	242	224	353	1 170	676	588
	b	3 448	188	291	341	1 040	598	990
Krankheiten der Haut und der Unterhaut (L00 – L99)	a	607	48	93	117	207	87	55
	b	471	35	67	63	148	66	92
Krankheiten des Muskel-Skelett-Systems und des Bindegewebes (M00 – M99)	a	2 605	63	107	332	1 172	598	333
	b	3 464	58	96	258	1 327	918	807
Krankheiten des Urogenitalsystems (N00 – N99)	a	1 448	91	83	141	463	354	316
	b	2 041	89	254	359	653	287	399
Schwangerschaft, Geburt und Wochenbett (O00 – O99)	b	4 143	1	1 093	2 888	161	–	–
Bestimmte Zustände, die ihren Ursprung in der Perinatalperiode haben (P00 – P96)	a	451	451	–	–	–	–	–
	b	298	298	–	–	–	–	–
Angeborene Fehlbildungen, Deformitäten und Chromosomenanomalien (Q00 – Q99)	a	207	147	20	17	17	5	1
	b	221	126	34	15	29	12	5
Symptome und abnorme klinische und Laborbefunde, die anderenorts nicht klassifiziert sind (R00 – R99)	a	925	130	92	104	248	183	168
	b	1 117	159	165	128	232	138	295
Verletzungen, Vergiftungen und bestimmte andere Folgen äußerer Ursachen (S00 – T98)	a	3 386	482	515	533	1 001	434	421
	b	3 450	389	249	214	747	575	1 276
Funktionseinschränkungen (U50 – U51)	a	–	–	–	–	–	–	–
	b	–	–	–	–	–	–	–
Faktoren, die den Gesundheitszustand beeinflussen und zur Inanspruchnahme des Gesundheitswesens führen (Z00 – Z99)	a	1 333	1 112	13	27	74	65	42
	b	1 362	1 108	18	36	88	59	53
Ohne Diagnoseangabe	a	–	–	–	–	–	–	–
	b	–	–	–	–	–	–	–
Insgesamt	a	30 728	4 070	1 808	3 144	9 881	6 518	5 307
	b	35 160	3 440	3 020	5 512	8 803	5 776	8 609

Noch: 4. Entlassene oder verstorbene vollstationäre Patient(inn)en (einschl. Stundenfällen) 2006
nach dem Wohnort sowie nach Altersgruppen, Geschlecht und Diagnosen

Noch: 4.1 Aus Krankenhäusern

Krankheitsart (Positionsnummer) ¹⁾ a = männlich b = weiblich	Entlassene oder verstorbene vollstationäre Patientinnen und Patienten							
	insgesamt	davon im Alter von ... bis unter ... Jahren						
		unter 15	15 – 25	25 – 40	40 – 65	65 – 75	75 und mehr	
Kreis Paderborn								
Bestimmte infektiöse und parasitäre Krankheiten (A00 – B99)	a	923	388	90	107	150	90	98
	b	948	324	94	96	134	97	203
Neubildungen (C00 – D48)	a	3 091	70	41	142	1 104	1 035	699
	b	3 407	79	106	251	1 355	984	632
Krankheiten des Blutes und der blutbildenden Organe sowie bestimmte Störungen mit Beteiligung des Immunsystems (D50 – D90)	a	179	34	16	24	35	38	32
	b	272	37	19	29	55	37	95
Endokrine, Ernährungs- und Stoffwechselkrankheiten (E00 – E90)	a	647	35	31	29	217	164	171
	b	1 048	47	35	93	298	230	345
Psychische und Verhaltensstörungen (F00 – F99)	a	2 719	88	357	877	1 155	147	95
	b	1 945	90	308	440	640	171	296
Krankheiten des Nervensystems (G00 – G99)	a	1 202	73	59	141	518	257	154
	b	1 189	60	66	165	448	176	274
Krankheiten des Auges und der Augenanhangsgebilde (H00 – H59)	a	345	40	11	28	101	86	79
	b	410	17	11	18	83	112	169
Krankheiten des Ohres und des Warzenfortsatzes (H60 – H95)	a	243	39	3	35	101	50	15
	b	279	24	11	46	114	48	36
Krankheiten des Kreislaufsystems (I00 – I99)	a	4 817	29	53	226	1 702	1 546	1 261
	b	4 462	25	66	134	1 005	1 152	2 080
Krankheiten des Atmungssystems (J00 – J99)	a	2 333	587	139	243	533	412	419
	b	1 873	438	218	183	364	253	417
Krankheiten des Verdauungssystems (K00 – K93)	a	3 214	273	242	472	1 167	599	461
	b	3 337	211	347	409	939	588	843
Krankheiten der Haut und der Unterhaut (L00 – L99)	a	510	57	100	117	152	48	36
	b	428	48	60	64	124	49	83
Krankheiten des Muskel-Skelett-Systems und des Bindegewebes (M00 – M99)	a	2 477	58	135	411	1 195	444	234
	b	2 808	48	112	251	1 048	710	639
Krankheiten des Urogenitalsystems (N00 – N99)	a	1 465	75	64	152	530	342	302
	b	2 026	80	220	376	696	309	345
Schwangerschaft, Geburt und Wochenbett (O00 – O99)	b	4 066	1	990	2 950	125	–	–
Bestimmte Zustände, die ihren Ursprung in der Perinatalperiode haben (P00 – P96)	a	313	313	–	–	–	–	–
	b	278	278	–	–	–	–	–
Angeborene Fehlbildungen, Deformitäten und Chromosomenanomalien (Q00 – Q99)	a	232	168	12	29	15	5	3
	b	176	89	36	23	14	7	7
Symptome und abnorme klinische und Laborbefunde, die anderenorts nicht klassifiziert sind (R00 – R99)	a	996	153	93	128	312	157	153
	b	1 175	169	151	157	299	139	260
Verletzungen, Vergiftungen und bestimmte andere Folgen äußerer Ursachen (S00 – T98)	a	3 647	560	655	745	1 047	333	307
	b	3 118	412	265	317	706	501	917
Funktionseinschränkungen (U50 – U51)	a	–	–	–	–	–	–	–
	b	–	–	–	–	–	–	–
Faktoren, die den Gesundheitszustand beeinflussen und zur Inanspruchnahme des Gesundheitswesens führen (Z00 – Z99)	a	1 117	869	34	38	83	63	30
	b	977	766	25	40	76	30	40
Ohne Diagnoseangabe	a	–	–	–	–	–	–	–
	b	–	–	–	–	–	–	–
Insgesamt	a	30 470	3 909	2 135	3 944	10 117	5 816	4 549
	b	34 222	3 243	3 140	6 042	8 523	5 593	7 681

**Noch: 4. Entlassene oder verstorbene vollstationäre Patient(inn)en (einschl. Stundenfällen) 2006
nach dem Wohnort sowie nach Altersgruppen, Geschlecht und Diagnosen**

Noch: 4.1 Aus Krankenhäusern

Krankheitsart (Positionsnummer) ¹⁾ a = männlich b = weiblich	Entlassene oder verstorbene vollstationäre Patientinnen und Patienten							
	insgesamt	davon im Alter von ... bis unter ... Jahren						
		unter 15	15 – 25	25 – 40	40 – 65	65 – 75	75 und mehr	
Regierungsbezirk Detmold								
Bestimmte infektiöse und parasitäre Krankheiten (A00 – B99)	a	5 920	2 372	405	533	1 056	710	844
	b	6 199	2 090	503	521	924	681	1 480
Neubildungen (C00 – D48)	a	22 019	741	359	833	7 287	7 697	5 102
	b	24 013	513	376	1 567	9 906	6 398	5 253
Krankheiten des Blutes und der blutbildenden Organe sowie bestimmte Störungen mit Beteiligung des Immunsystems (D50 – D90)	a	1 239	275	77	93	247	215	332
	b	1 592	154	99	121	345	232	641
Endokrine, Ernährungs- und Stoffwechselkrankheiten (E00 – E90)	a	4 999	343	191	342	1 694	1 306	1 123
	b	7 458	321	241	616	2 324	1 417	2 539
Psychische und Verhaltensstörungen (F00 – F99)	a	16 132	452	1 903	4 698	7 260	1 023	796
	b	13 028	426	1 726	2 797	4 964	1 249	1 866
Krankheiten des Nervensystems (G00 – G99)	a	8 441	569	395	905	3 339	1 807	1 426
	b	7 938	471	440	886	2 476	1 426	2 239
Krankheiten des Auges und der Augenanhangsgebilde (H00 – H59)	a	2 665	148	59	162	777	773	746
	b	3 618	112	65	123	611	1 008	1 699
Krankheiten des Ohres und des Warzenfortsatzes (H60 – H95)	a	1 679	218	90	217	687	288	179
	b	1 800	182	92	207	696	344	279
Krankheiten des Kreislaufsystems (I00 – I99)	a	33 381	233	338	1 227	11 077	11 045	9 461
	b	30 032	222	343	946	6 376	7 707	14 438
Krankheiten des Atmungssystems (J00 – J99)	a	14 379	3 401	880	1 406	3 096	2 625	2 971
	b	11 570	2 544	1 194	1 132	2 231	1 498	2 971
Krankheiten des Verdauungssystems (K00 – K93)	a	21 089	1 655	1 389	2 453	7 630	4 410	3 552
	b	21 977	1 322	1 944	2 485	6 211	3 904	6 111
Krankheiten der Haut und der Unterhaut (L00 – L99)	a	3 469	359	545	703	1 177	387	298
	b	3 104	298	394	445	917	427	623
Krankheiten des Muskel-Skelett-Systems und des Bindegewebes (M00 – M99)	a	15 955	419	688	2 033	7 214	3 488	2 113
	b	21 284	386	710	1 588	7 790	5 570	5 240
Krankheiten des Urogenitalsystems (N00 – N99)	a	9 983	523	360	1 026	3 192	2 539	2 343
	b	13 353	505	1 445	2 433	4 500	1 980	2 490
Schwangerschaft, Geburt und Wochenbett (O00 – O99)	b	25 861	10	6 239	18 710	902	–	–
Bestimmte Zustände, die ihren Ursprung in der Perinatalperiode haben (P00 – P96)	a	2 605	2 605	–	–	–	–	–
	b	2 163	2 163	–	–	–	–	–
Angeborene Fehlbildungen, Deformitäten und Chromosomenanomalien (Q00 – Q99)	a	1 383	964	116	115	138	36	14
	b	1 289	687	188	165	159	53	37
Symptome und abnorme klinische und Laborbefunde, die anderenorts nicht klassifiziert sind (R00 – R99)	a	6 685	1 017	551	786	1 914	1 170	1 247
	b	8 152	1 080	1 036	960	1 781	1 124	2 171
Verletzungen, Vergiftungen und bestimmte andere Folgen äußerer Ursachen (S00 – T98)	a	21 166	3 008	3 161	3 645	6 332	2 513	2 507
	b	21 424	2 192	1 538	1 639	4 705	3 545	7 805
Funktionseinschränkungen (U50 – U51)	a	1	–	–	–	1	–	–
	b	4	–	–	–	–	–	4
Faktoren, die den Gesundheitszustand beeinflussen und zur Inanspruchnahme des Gesundheitswesens führen (Z00 – Z99)	a	7 962	6 357	114	197	580	407	307
	b	7 728	6 149	97	245	566	314	357
Ohne Diagnoseangabe	a	–	–	–	–	–	–	–
	b	–	–	–	–	–	–	–
Insgesamt	a	201 152	25 659	11 621	21 374	64 698	42 439	35 361
	b	215 320	21 822	14 381	24 241	57 756	38 877	58 243

Noch: 4. Entlassene oder verstorbene vollstationäre Patient(inn)en (einschl. Stundenfällen) 2006
nach dem Wohnort sowie nach Altersgruppen, Geschlecht und Diagnosen

Noch: 4.1 Aus Krankenhäusern

Krankheitsart (Positionsnummer) ¹⁾ a = männlich b = weiblich	Entlassene oder verstorbene vollstationäre Patientinnen und Patienten							
	insgesamt	davon im Alter von ... bis unter ... Jahren						
		unter 15	15 – 25	25 – 40	40 – 65	65 – 75	75 und mehr	
kreisfreie Stadt Bochum								
Bestimmte infektiöse und parasitäre Krankheiten (A00 – B99)	a	1 182	235	100	116	299	194	238
	b	1 317	208	125	117	230	198	439
Neubildungen (C00 – D48)	a	4 593	34	51	98	1 475	1 742	1 193
	b	4 476	61	69	279	1 824	1 090	1 153
Krankheiten des Blutes und der blutbildenden Organe sowie bestimmte Störungen mit Beteiligung des Immunsystems (D50 – D90)	a	260	27	6	22	60	63	82
	b	367	13	14	26	74	76	164
Endokrine, Ernährungs- und Stoffwechselkrankheiten (E00 – E90)	a	846	47	19	42	291	208	239
	b	1 457	43	38	102	365	260	649
Psychische und Verhaltensstörungen (F00 – F99)	a	3 181	270	311	871	1 342	191	196
	b	2 695	147	298	471	1 076	232	471
Krankheiten des Nervensystems (G00 – G99)	a	2 067	166	67	175	875	439	345
	b	1 835	81	92	168	592	336	566
Krankheiten des Auges und der Augenanhangsgebilde (H00 – H59)	a	922	23	9	34	221	282	353
	b	1 514	24	10	34	202	338	906
Krankheiten des Ohres und des Warzenfortsatzes (H60 – H95)	a	366	64	23	39	161	49	30
	b	384	30	29	41	144	79	61
Krankheiten des Kreislaufsystems (I00 – I99)	a	6 893	40	41	214	2 266	2 289	2 043
	b	6 929	31	46	137	1 388	1 831	3 496
Krankheiten des Atmungssystems (J00 – J99)	a	2 904	484	167	310	692	545	706
	b	2 436	338	233	209	519	370	767
Krankheiten des Verdauungssystems (K00 – K93)	a	4 720	268	236	578	1 813	951	874
	b	5 277	233	381	580	1 584	906	1 593
Krankheiten der Haut und der Unterhaut (L00 – L99)	a	632	44	58	131	227	99	73
	b	697	45	56	92	192	122	190
Krankheiten des Muskel-Skelett-Systems und des Bindegewebes (M00 – M99)	a	3 431	41	131	419	1 655	772	413
	b	5 254	52	120	331	1 977	1 438	1 336
Krankheiten des Urogenitalsystems (N00 – N99)	a	2 130	88	69	231	722	526	494
	b	2 912	73	294	533	982	412	618
Schwangerschaft, Geburt und Wochenbett (O00 – O99)	b	4 323	1	1 029	3 139	154	–	–
Bestimmte Zustände, die ihren Ursprung in der Perinatalperiode haben (P00 – P96)	a	355	355	–	–	–	–	–
	b	335	335	–	–	–	–	–
Angeborene Fehlbildungen, Deformitäten und Chromosomenanomalien (Q00 – Q99)	a	230	157	20	15	30	5	3
	b	218	93	39	33	41	7	5
Symptome und abnorme klinische und Laborbefunde, die anderenorts nicht klassifiziert sind (R00 – R99)	a	1 293	158	69	145	405	244	272
	b	1 630	158	159	173	383	229	528
Verletzungen, Vergiftungen und bestimmte andere Folgen äußerer Ursachen (S00 – T98)	a	3 204	354	421	540	971	421	497
	b	3 916	261	181	263	843	699	1 669
Funktionseinschränkungen (U50 – U51)	a	–	–	–	–	–	–	–
	b	–	–	–	–	–	–	–
Faktoren, die den Gesundheitszustand beeinflussen und zur Inanspruchnahme des Gesundheitswesens führen (Z00 – Z99)	a	1 722	1 228	12	31	194	152	105
	b	1 632	1 206	10	47	113	131	125
Ohne Diagnoseangabe	a	–	–	–	–	–	–	–
	b	–	–	–	–	–	–	–
Insgesamt	a	40 931	4 083	1 810	4 011	13 699	9 172	8 156
	b	49 604	3 433	3 223	6 775	12 683	8 754	14 736

**Noch: 4. Entlassene oder verstorbene vollstationäre Patient(inn)en (einschl. Stundenfällen) 2006
nach dem Wohnort sowie nach Altersgruppen, Geschlecht und Diagnosen**

Noch: 4.1 Aus Krankenhäusern

Krankheitsart (Positionsnummer) ¹⁾ a = männlich b = weiblich	Entlassene oder verstorbene vollstationäre Patientinnen und Patienten							
	insgesamt	davon im Alter von ... bis unter ... Jahren						
		unter 15	15 – 25	25 – 40	40 – 65	65 – 75	75 und mehr	
kreisfreie Stadt Dortmund								
Bestimmte infektiöse und parasitäre Krankheiten (A00 – B99)	a	1 431	328	110	177	339	204	273
	b	1 587	290	111	148	286	218	534
Neubildungen (C00 – D48)	a	7 175	161	61	328	2 511	2 452	1 662
	b	8 454	79	105	532	3 559	2 406	1 773
Krankheiten des Blutes und der blutbildenden Organe sowie bestimmte Störungen mit Beteiligung des Immunsystems (D50 – D90)	a	422	55	9	23	95	118	122
	b	642	43	17	33	133	130	286
Endokrine, Ernährungs- und Stoffwechselkrankheiten (E00 – E90)	a	1 678	77	54	100	539	446	462
	b	2 691	87	61	157	711	499	1 176
Psychische und Verhaltensstörungen (F00 – F99)	a	6 130	279	693	1 789	2 752	330	287
	b	4 699	227	579	1 026	1 722	454	691
Krankheiten des Nervensystems (G00 – G99)	a	3 051	211	108	318	1 235	702	477
	b	2 602	137	108	243	854	490	770
Krankheiten des Auges und der Augenanhangsgebilde (H00 – H59)	a	1 195	38	17	34	282	390	434
	b	1 787	35	15	47	325	456	909
Krankheiten des Ohres und des Warzenfortsatzes (H60 – H95)	a	471	61	23	55	183	97	52
	b	498	70	10	62	166	100	90
Krankheiten des Kreislaufsystems (I00 – I99)	a	9 738	62	93	338	3 395	3 073	2 777
	b	9 410	35	100	242	1 858	2 370	4 805
Krankheiten des Atmungssystems (J00 – J99)	a	4 539	1 094	238	406	1 042	770	989
	b	3 902	853	285	357	785	526	1 096
Krankheiten des Verdauungssystems (K00 – K93)	a	6 904	465	372	833	2 485	1 434	1 315
	b	7 787	390	577	821	2 213	1 423	2 363
Krankheiten der Haut und der Unterhaut (L00 – L99)	a	887	99	94	196	311	89	98
	b	883	75	75	124	243	145	221
Krankheiten des Muskel-Skelett-Systems und des Bindegewebes (M00 – M99)	a	4 554	91	160	585	2 029	1 094	595
	b	6 613	76	191	491	2 395	1 860	1 600
Krankheiten des Urogenitalsystems (N00 – N99)	a	3 225	133	129	400	1 053	850	660
	b	4 514	187	465	897	1 456	662	847
Schwangerschaft, Geburt und Wochenbett (O00 – O99)	b	6 627	1	1 781	4 612	233	–	–
Bestimmte Zustände, die ihren Ursprung in der Perinatalperiode haben (P00 – P96)	a	619	619	–	–	–	–	–
	b	492	492	–	–	–	–	–
Angeborene Fehlbildungen, Deformitäten und Chromosomenanomalien (Q00 – Q99)	a	477	373	27	25	41	8	3
	b	377	210	50	33	64	16	4
Symptome und abnorme klinische und Laborbefunde, die anderenorts nicht klassifiziert sind (R00 – R99)	a	1 950	259	125	209	568	364	425
	b	2 595	288	257	324	574	345	807
Verletzungen, Vergiftungen und bestimmte andere Folgen äußerer Ursachen (S00 – T98)	a	5 278	609	724	1 016	1 549	674	706
	b	5 815	441	338	476	1 240	962	2 358
Funktionseinschränkungen (U50 – U51)	a	–	–	–	–	–	–	–
	b	–	–	–	–	–	–	–
Faktoren, die den Gesundheitszustand beeinflussen und zur Inanspruchnahme des Gesundheitswesens führen (Z00 – Z99)	a	2 334	1 877	17	48	140	118	134
	b	2 325	1 856	31	54	132	95	157
Ohne Diagnoseangabe	a	–	–	–	–	–	–	–
	b	–	–	–	–	–	–	–
Insgesamt	a	62 058	6 891	3 054	6 880	20 549	13 213	11 471
	b	74 300	5 872	5 156	10 679	18 949	13 157	20 487

Noch: 4. Entlassene oder verstorbene vollstationäre Patient(inn)en (einschl. Stundenfällen) 2006
nach dem Wohnort sowie nach Altersgruppen, Geschlecht und Diagnosen

Noch: 4.1 Aus Krankenhäusern

Krankheitsart (Positionsnummer) ¹⁾ a = männlich b = weiblich	Entlassene oder verstorbene vollstationäre Patientinnen und Patienten							
	insgesamt	davon im Alter von ... bis unter ... Jahren						
		unter 15	15 – 25	25 – 40	40 – 65	65 – 75	75 und mehr	
kreisfreie Stadt Hagen								
Bestimmte infektiöse und parasitäre Krankheiten (A00 – B99)	a	580	231	34	52	91	73	99
	b	602	177	29	42	90	67	197
Neubildungen (C00 – D48)	a	2 658	31	51	73	842	1 045	616
	b	2 819	69	34	164	1 174	793	585
Krankheiten des Blutes und der blutbildenden Organe sowie bestimmte Störungen mit Beteiligung des Immunsystems (D50 – D90)	a	170	52	23	10	25	30	30
	b	237	60	6	17	36	37	81
Endokrine, Ernährungs- und Stoffwechselkrankheiten (E00 – E90)	a	482	34	24	33	152	130	109
	b	772	36	30	61	218	124	303
Psychische und Verhaltensstörungen (F00 – F99)	a	1 807	120	193	491	809	99	95
	b	1 397	79	202	259	462	136	259
Krankheiten des Nervensystems (G00 – G99)	a	978	91	48	94	365	205	175
	b	989	94	42	89	255	184	325
Krankheiten des Auges und der Augenanhangsgebilde (H00 – H59)	a	461	21	9	17	115	143	156
	b	705	23	12	16	125	167	362
Krankheiten des Ohres und des Warzenfortsatzes (H60 – H95)	a	175	22	10	26	68	39	10
	b	194	23	9	24	77	39	22
Krankheiten des Kreislaufsystems (I00 – I99)	a	4 067	21	13	136	1 425	1 369	1 103
	b	3 483	38	39	97	762	936	1 611
Krankheiten des Atmungssystems (J00 – J99)	a	1 604	411	74	120	356	299	344
	b	1 244	317	92	79	251	182	323
Krankheiten des Verdauungssystems (K00 – K93)	a	2 252	131	116	256	893	463	393
	b	2 433	105	175	286	723	427	717
Krankheiten der Haut und der Unterhaut (L00 – L99)	a	360	46	47	71	115	41	40
	b	347	30	26	48	126	52	65
Krankheiten des Muskel-Skelett-Systems und des Bindegewebes (M00 – M99)	a	1 885	41	76	228	873	404	263
	b	2 746	40	91	190	1 025	719	681
Krankheiten des Urogenitalsystems (N00 – N99)	a	828	39	23	101	252	238	175
	b	1 450	54	124	307	478	210	277
Schwangerschaft, Geburt und Wochenbett (O00 – O99)	b	2 247	–	651	1 532	64	–	–
Bestimmte Zustände, die ihren Ursprung in der Perinatalperiode haben (P00 – P96)	a	200	200	–	–	–	–	–
	b	210	210	–	–	–	–	–
Angeborene Fehlbildungen, Deformitäten und Chromosomenanomalien (Q00 – Q99)	a	118	92	7	6	8	3	2
	b	102	58	13	12	11	8	–
Symptome und abnorme klinische und Laborbefunde, die anderenorts nicht klassifiziert sind (R00 – R99)	a	739	109	53	83	228	114	152
	b	853	114	95	97	190	102	255
Verletzungen, Vergiftungen und bestimmte andere Folgen äußerer Ursachen (S00 – T98)	a	2 192	358	264	347	725	240	258
	b	2 304	209	120	141	507	374	953
Funktionseinschränkungen (U50 – U51)	a	–	–	–	–	–	–	–
	b	–	–	–	–	–	–	–
Faktoren, die den Gesundheitszustand beeinflussen und zur Inanspruchnahme des Gesundheitswesens führen (Z00 – Z99)	a	354	251	7	19	38	21	18
	b	353	237	6	15	50	24	21
Ohne Diagnoseangabe	a	–	–	–	–	–	–	–
	b	–	–	–	–	–	–	–
Insgesamt	a	21 910	2 301	1 072	2 163	7 380	4 956	4 038
	b	25 487	1 973	1 796	3 476	6 624	4 581	7 037

**Noch: 4. Entlassene oder verstorbene vollstationäre Patient(inn)en (einschl. Stundenfällen) 2006
nach dem Wohnort sowie nach Altersgruppen, Geschlecht und Diagnosen**

Noch: 4.1 Aus Krankenhäusern

Krankheitsart (Positionsnummer) ¹⁾ a = männlich b = weiblich	Entlassene oder verstorbene vollstationäre Patientinnen und Patienten							
	insgesamt	davon im Alter von ... bis unter ... Jahren						
		unter 15	15 – 25	25 – 40	40 – 65	65 – 75	75 und mehr	
kreisfreie Stadt Hamm								
Bestimmte infektiöse und parasitäre Krankheiten (A00 – B99)	a	554	158	51	60	117	79	89
	b	569	154	57	52	86	78	142
Neubildungen (C00 – D48)	a	3 192	39	39	118	1 118	1 187	691
	b	2 640	54	18	181	1 160	646	581
Krankheiten des Blutes und der blutbildenden Organe sowie bestimmte Störungen mit Beteiligung des Immunsystems (D50 – D90)	a	161	24	5	14	33	43	42
	b	198	9	4	9	40	41	95
Endokrine, Ernährungs- und Stoffwechselkrankheiten (E00 – E90)	a	540	28	28	38	147	155	144
	b	856	42	36	59	228	127	364
Psychische und Verhaltensstörungen (F00 – F99)	a	1 729	99	198	502	718	123	89
	b	1 293	42	219	296	433	115	188
Krankheiten des Nervensystems (G00 – G99)	a	998	57	39	100	456	203	143
	b	807	63	41	83	277	114	229
Krankheiten des Auges und der Augenanhangsgebilde (H00 – H59)	a	255	7	6	13	77	83	69
	b	375	11	3	11	68	92	190
Krankheiten des Ohres und des Warzenfortsatzes (H60 – H95)	a	202	30	11	30	68	39	24
	b	206	19	9	35	77	36	30
Krankheiten des Kreislaufsystems (I00 – I99)	a	3 532	20	31	105	1 262	1 169	945
	b	2 959	23	28	80	656	795	1 377
Krankheiten des Atmungssystems (J00 – J99)	a	1 571	308	117	144	385	278	339
	b	1 215	212	136	136	226	176	329
Krankheiten des Verdauungssystems (K00 – K93)	a	2 167	83	134	247	861	466	376
	b	2 273	69	172	265	668	373	726
Krankheiten der Haut und der Unterhaut (L00 – L99)	a	314	35	42	88	88	27	34
	b	306	30	33	48	93	31	71
Krankheiten des Muskel-Skelett-Systems und des Bindegewebes (M00 – M99)	a	1 716	42	61	199	814	368	232
	b	2 282	32	80	131	885	630	524
Krankheiten des Urogenitalsystems (N00 – N99)	a	958	29	24	110	306	244	245
	b	1 299	17	120	246	519	170	227
Schwangerschaft, Geburt und Wochenbett (O00 – O99)	b	2 198	1	642	1 511	44	–	–
Bestimmte Zustände, die ihren Ursprung in der Perinatalperiode haben (P00 – P96)	a	257	257	–	–	–	–	–
	b	217	217	–	–	–	–	–
Angeborene Fehlbildungen, Deformitäten und Chromosomenanomalien (Q00 – Q99)	a	147	119	10	7	10	1	–
	b	132	85	14	9	19	4	1
Symptome und abnorme klinische und Laborbefunde, die anderenorts nicht klassifiziert sind (R00 – R99)	a	832	112	58	111	234	152	165
	b	1 090	117	121	115	257	151	329
Verletzungen, Vergiftungen und bestimmte andere Folgen äußerer Ursachen (S00 – T98)	a	1 914	254	278	325	594	227	236
	b	1 979	159	165	172	456	331	696
Funktionseinschränkungen (U50 – U51)	a	–	–	–	–	–	–	–
	b	–	–	–	–	–	–	–
Faktoren, die den Gesundheitszustand beeinflussen und zur Inanspruchnahme des Gesundheitswesens führen (Z00 – Z99)	a	728	566	7	12	64	43	36
	b	643	521	8	16	42	25	31
Ohne Diagnoseangabe	a	–	–	–	–	–	–	–
	b	–	–	–	–	–	–	–
Insgesamt	a	21 767	2 267	1 139	2 223	7 352	4 887	3 899
	b	23 537	1 877	1 906	3 455	6 234	3 935	6 130

Noch: 4. Entlassene oder verstorbene vollstationäre Patient(inn)en (einschl. Stundenfällen) 2006
nach dem Wohnort sowie nach Altersgruppen, Geschlecht und Diagnosen

Noch: 4.1 Aus Krankenhäusern

Krankheitsart (Positionsnummer) ¹⁾ a = männlich b = weiblich	Entlassene oder verstorbene vollstationäre Patientinnen und Patienten							
	insgesamt	davon im Alter von ... bis unter ... Jahren						
		unter 15	15 – 25	25 – 40	40 – 65	65 – 75	75 und mehr	
kreisfreie Stadt Herne								
Bestimmte infektiöse und parasitäre Krankheiten (A00 – B99)	a	482	98	36	51	126	74	97
	b	556	113	43	50	109	76	165
Neubildungen (C00 – D48)	a	2 147	21	25	69	788	754	490
	b	2 388	65	29	214	991	551	538
Krankheiten des Blutes und der blutbildenden Organe sowie bestimmte Störungen mit Beteiligung des Immunsystems (D50 – D90)	a	144	12	21	24	35	21	31
	b	143	6	2	8	26	27	74
Endokrine, Ernährungs- und Stoffwechselkrankheiten (E00 – E90)	a	436	24	11	26	163	114	98
	b	690	19	11	70	224	136	230
Psychische und Verhaltensstörungen (F00 – F99)	a	1 782	77	169	449	835	120	132
	b	1 354	64	141	221	579	122	227
Krankheiten des Nervensystems (G00 – G99)	a	1 250	76	31	115	524	308	196
	b	970	58	45	77	283	189	318
Krankheiten des Auges und der Augenanhangsgebilde (H00 – H59)	a	316	10	4	14	75	100	113
	b	479	9	6	14	79	118	253
Krankheiten des Ohres und des Warzenfortsatzes (H60 – H95)	a	152	26	10	23	49	33	11
	b	173	10	9	30	58	31	35
Krankheiten des Kreislaufsystems (I00 – I99)	a	3 482	23	20	107	1 222	1 174	936
	b	3 183	16	19	83	718	766	1 581
Krankheiten des Atmungssystems (J00 – J99)	a	1 337	227	77	136	323	287	287
	b	971	160	84	91	229	126	281
Krankheiten des Verdauungssystems (K00 – K93)	a	2 006	144	117	229	723	411	382
	b	2 240	109	141	257	643	402	688
Krankheiten der Haut und der Unterhaut (L00 – L99)	a	307	16	27	72	122	31	39
	b	303	14	29	43	102	44	71
Krankheiten des Muskel-Skelett-Systems und des Bindegewebes (M00 – M99)	a	1 902	22	59	266	963	343	249
	b	2 823	33	43	185	1 149	727	686
Krankheiten des Urogenitalsystems (N00 – N99)	a	992	30	47	157	329	229	200
	b	1 634	36	160	310	621	237	270
Schwangerschaft, Geburt und Wochenbett (O00 – O99)	b	2 015	1	571	1 407	36	–	–
Bestimmte Zustände, die ihren Ursprung in der Perinatalperiode haben (P00 – P96)	a	232	232	–	–	–	–	–
	b	200	200	–	–	–	–	–
Angeborene Fehlbildungen, Deformitäten und Chromosomenanomalien (Q00 – Q99)	a	106	79	7	5	9	5	1
	b	123	74	13	15	16	4	1
Symptome und abnorme klinische und Laborbefunde, die anderenorts nicht klassifiziert sind (R00 – R99)	a	621	81	44	89	206	89	112
	b	724	87	67	89	177	109	195
Verletzungen, Vergiftungen und bestimmte andere Folgen äußerer Ursachen (S00 – T98)	a	1 517	193	192	255	457	200	220
	b	1 799	147	101	108	394	298	751
Funktionseinschränkungen (U50 – U51)	a	–	–	–	–	–	–	–
	b	–	–	–	–	–	–	–
Faktoren, die den Gesundheitszustand beeinflussen und zur Inanspruchnahme des Gesundheitswesens führen (Z00 – Z99)	a	668	503	11	22	46	50	36
	b	633	475	10	18	45	33	52
Ohne Diagnoseangabe	a	–	–	–	–	–	–	–
	b	–	–	–	–	–	–	–
Insgesamt	a	19 879	1 894	908	2 109	6 995	4 343	3 630
	b	23 401	1 696	1 524	3 290	6 479	3 996	6 416

**Noch: 4. Entlassene oder verstorbene vollstationäre Patient(inn)en (einschl. Stundenfällen) 2006
nach dem Wohnort sowie nach Altersgruppen, Geschlecht und Diagnosen**

Noch: 4.1 Aus Krankenhäusern

Krankheitsart (Positionsnummer) ¹⁾ a = männlich b = weiblich	Entlassene oder verstorbene vollstationäre Patientinnen und Patienten							
	insgesamt	davon im Alter von ... bis unter ... Jahren						
		unter 15	15 – 25	25 – 40	40 – 65	65 – 75	75 und mehr	
Ennepe-Ruhr-Kreis								
Bestimmte infektiöse und parasitäre Krankheiten (A00 – B99)	a	1 005	242	60	91	221	157	234
	b	1 207	214	67	98	217	183	428
Neubildungen (C00 – D48)	a	4 760	44	70	167	1 519	1 762	1 198
	b	4 324	86	63	272	1 806	1 055	1 042
Krankheiten des Blutes und der blutbildenden Organe sowie bestimmte Störungen mit Beteiligung des Immunsystems (D50 – D90)	a	210	32	5	12	56	47	58
	b	336	16	11	15	51	60	183
Endokrine, Ernährungs- und Stoffwechselkrankheiten (E00 – E90)	a	889	65	27	56	269	229	243
	b	1 311	60	40	98	299	215	599
Psychische und Verhaltensstörungen (F00 – F99)	a	2 499	172	328	634	1 054	184	127
	b	2 386	113	259	408	931	282	393
Krankheiten des Nervensystems (G00 – G99)	a	1 667	134	50	142	703	360	278
	b	1 720	99	104	163	563	288	503
Krankheiten des Auges und der Augenanhangsgebilde (H00 – H59)	a	802	38	10	27	206	265	256
	b	1 189	28	16	43	230	308	564
Krankheiten des Ohres und des Warzenfortsatzes (H60 – H95)	a	299	51	13	31	115	47	42
	b	323	34	20	35	113	66	55
Krankheiten des Kreislaufsystems (I00 – I99)	a	7 152	54	52	213	2 483	2 464	1 886
	b	6 399	25	48	163	1 421	1 705	3 037
Krankheiten des Atmungssystems (J00 – J99)	a	2 573	584	133	227	543	518	568
	b	2 174	407	201	193	444	280	649
Krankheiten des Verdauungssystems (K00 – K93)	a	4 161	235	196	438	1 520	1 033	739
	b	4 453	195	313	453	1 263	855	1 374
Krankheiten der Haut und der Unterhaut (L00 – L99)	a	605	46	63	112	233	75	76
	b	610	29	82	81	186	94	138
Krankheiten des Muskel-Skelett-Systems und des Bindegewebes (M00 – M99)	a	3 153	65	124	336	1 478	733	417
	b	5 014	53	112	338	2 042	1 328	1 141
Krankheiten des Urogenitalsystems (N00 – N99)	a	1 851	72	59	174	609	483	454
	b	2 507	79	175	394	879	408	572
Schwangerschaft, Geburt und Wochenbett (O00 – O99)	b	3 236	–	687	2 439	110	–	–
Bestimmte Zustände, die ihren Ursprung in der Perinatalperiode haben (P00 – P96)	a	389	388	–	–	1	–	–
	b	304	304	–	–	–	–	–
Angeborene Fehlbildungen, Deformitäten und Chromosomenanomalien (Q00 – Q99)	a	234	173	16	14	19	7	5
	b	192	110	19	16	41	2	4
Symptome und abnorme klinische und Laborbefunde, die anderenorts nicht klassifiziert sind (R00 – R99)	a	985	139	72	102	282	184	206
	b	1 268	141	125	109	278	192	423
Verletzungen, Vergiftungen und bestimmte andere Folgen äußerer Ursachen (S00 – T98)	a	3 280	411	444	474	1 072	429	450
	b	3 675	300	196	236	838	625	1 480
Funktionseinschränkungen (U50 – U51)	a	–	–	–	–	–	–	–
	b	–	–	–	–	–	–	–
Faktoren, die den Gesundheitszustand beeinflussen und zur Inanspruchnahme des Gesundheitswesens führen (Z00 – Z99)	a	1 036	804	7	21	92	79	33
	b	1 070	818	3	25	107	47	70
Ohne Diagnoseangabe	a	–	–	–	–	–	–	–
	b	–	–	–	–	–	–	–
Insgesamt	a	37 550	3 749	1 729	3 271	12 475	9 056	7 270
	b	43 698	3 111	2 541	5 579	11 819	7 993	12 655

Noch: 4. Entlassene oder verstorbene vollstationäre Patient(inn)en (einschl. Stundenfällen) 2006
nach dem Wohnort sowie nach Altersgruppen, Geschlecht und Diagnosen

Noch: 4.1 Aus Krankenhäusern

Krankheitsart (Positionsnummer) ¹⁾ a = männlich b = weiblich	Entlassene oder verstorbene vollstationäre Patientinnen und Patienten							
	insgesamt	davon im Alter von ... bis unter ... Jahren						
		unter 15	15 – 25	25 – 40	40 – 65	65 – 75	75 und mehr	
Hochsauerlandkreis								
Bestimmte infektiöse und parasitäre Krankheiten (A00 – B99)	a	897	346	65	83	152	118	133
	b	938	268	65	72	124	133	276
Neubildungen (C00 – D48)	a	3 518	34	99	99	1 183	1 198	905
	b	3 708	65	50	246	1 559	950	838
Krankheiten des Blutes und der blutbildenden Organe sowie bestimmte Störungen mit Beteiligung des Immunsystems (D50 – D90)	a	190	14	3	27	41	38	67
	b	241	7	16	7	51	66	94
Endokrine, Ernährungs- und Stoffwechselkrankheiten (E00 – E90)	a	707	31	32	58	217	180	189
	b	1 005	41	33	83	277	205	366
Psychische und Verhaltensstörungen (F00 – F99)	a	2 042	152	262	485	844	161	138
	b	1 975	125	255	376	667	231	321
Krankheiten des Nervensystems (G00 – G99)	a	1 904	106	83	236	773	403	303
	b	1 645	84	105	178	507	277	494
Krankheiten des Auges und der Augenanhangsgebilde (H00 – H59)	a	430	15	9	28	102	137	139
	b	492	24	9	17	110	145	187
Krankheiten des Ohres und des Warzenfortsatzes (H60 – H95)	a	248	33	12	32	102	43	26
	b	267	19	13	40	102	48	45
Krankheiten des Kreislaufsystems (I00 – I99)	a	5 475	20	47	193	1 763	1 818	1 634
	b	5 050	21	51	141	1 092	1 235	2 510
Krankheiten des Atmungssystems (J00 – J99)	a	2 521	530	147	207	611	511	515
	b	1 875	444	169	161	343	261	497
Krankheiten des Verdauungssystems (K00 – K93)	a	3 669	301	252	459	1 288	731	638
	b	3 770	256	352	412	1 040	650	1 060
Krankheiten der Haut und der Unterhaut (L00 – L99)	a	553	62	72	110	174	74	61
	b	521	38	56	75	150	70	132
Krankheiten des Muskel-Skelett-Systems und des Bindegewebes (M00 – M99)	a	3 287	53	118	390	1 666	706	354
	b	4 067	64	144	299	1 580	1 084	896
Krankheiten des Urogenitalsystems (N00 – N99)	a	1 326	58	62	173	412	334	287
	b	2 120	87	208	385	715	327	398
Schwangerschaft, Geburt und Wochenbett (O00 – O99)	b	3 461	3	807	2 555	96	–	–
Bestimmte Zustände, die ihren Ursprung in der Perinatalperiode haben (P00 – P96)	a	294	294	–	–	–	–	–
	b	259	259	–	–	–	–	–
Angeborene Fehlbildungen, Deformitäten und Chromosomenanomalien (Q00 – Q99)	a	188	133	20	11	15	8	1
	b	186	108	20	29	24	3	2
Symptome und abnorme klinische und Laborbefunde, die anderenorts nicht klassifiziert sind (R00 – R99)	a	858	104	77	115	254	168	140
	b	962	118	141	113	228	135	227
Verletzungen, Vergiftungen und bestimmte andere Folgen äußerer Ursachen (S00 – T98)	a	3 463	428	547	597	1 032	471	388
	b	3 459	303	276	248	793	591	1 248
Funktionseinschränkungen (U50 – U51)	a	–	–	–	–	–	–	–
	b	–	–	–	–	–	–	–
Faktoren, die den Gesundheitszustand beeinflussen und zur Inanspruchnahme des Gesundheitswesens führen (Z00 – Z99)	a	1 123	908	9	28	74	51	53
	b	1 151	948	13	26	93	25	46
Ohne Diagnoseangabe	a	–	–	–	–	–	–	–
	b	–	–	–	–	–	–	–
Insgesamt	a	32 693	3 622	1 916	3 331	10 703	7 150	5 971
	b	37 152	3 282	2 783	5 463	9 551	6 436	9 637

**Noch: 4. Entlassene oder verstorbene vollstationäre Patient(inn)en (einschl. Stundenfällen) 2006
nach dem Wohnort sowie nach Altersgruppen, Geschlecht und Diagnosen**

Noch: 4.1 Aus Krankenhäusern

Krankheitsart (Positionsnummer) ¹⁾ a = männlich b = weiblich	Entlassene oder verstorbene vollstationäre Patientinnen und Patienten							
	insgesamt	davon im Alter von ... bis unter ... Jahren						
		unter 15	15 – 25	25 – 40	40 – 65	65 – 75	75 und mehr	
Märkischer Kreis								
Bestimmte infektiöse und parasitäre Krankheiten (A00 – B99)	a	1 380	468	92	129	300	182	209
	b	1 490	413	128	118	262	193	376
Neubildungen (C00 – D48)	a	5 697	102	47	152	2 084	2 142	1 170
	b	6 210	143	83	387	2 705	1 710	1 182
Krankheiten des Blutes und der blutbildenden Organe sowie bestimmte Störungen mit Beteiligung des Immunsystems (D50 – D90)	a	321	88	6	24	52	75	76
	b	358	23	42	20	71	59	143
Endokrine, Ernährungs- und Stoffwechselkrankheiten (E00 – E90)	a	1 158	106	35	62	402	307	246
	b	1 778	80	54	147	543	324	630
Psychische und Verhaltensstörungen (F00 – F99)	a	3 757	339	471	958	1 608	195	186
	b	3 177	195	394	611	1 280	287	410
Krankheiten des Nervensystems (G00 – G99)	a	2 796	319	132	273	1 129	568	375
	b	2 333	279	148	242	703	360	601
Krankheiten des Auges und der Augenanhangsgebilde (H00 – H59)	a	781	45	12	47	224	237	216
	b	973	34	25	39	183	265	427
Krankheiten des Ohres und des Warzenfortsatzes (H60 – H95)	a	545	68	41	63	231	95	47
	b	596	46	35	68	245	116	86
Krankheiten des Kreislaufsystems (I00 – I99)	a	9 228	71	93	331	3 358	3 046	2 329
	b	7 797	51	84	203	1 838	2 017	3 604
Krankheiten des Atmungssystems (J00 – J99)	a	3 698	994	261	358	837	633	615
	b	2 996	726	279	310	589	361	731
Krankheiten des Verdauungssystems (K00 – K93)	a	5 105	353	300	552	1 939	1 058	903
	b	5 652	322	492	588	1 677	1 051	1 522
Krankheiten der Haut und der Unterhaut (L00 – L99)	a	693	69	88	171	227	90	48
	b	709	58	77	96	217	115	146
Krankheiten des Muskel-Skelett-Systems und des Bindegewebes (M00 – M99)	a	4 528	79	185	595	2 209	972	488
	b	5 819	79	163	413	2 432	1 519	1 213
Krankheiten des Urogenitalsystems (N00 – N99)	a	2 260	112	90	250	758	608	442
	b	3 863	176	431	761	1 413	488	594
Schwangerschaft, Geburt und Wochenbett (O00 – O99)	b	5 589	10	1 659	3 768	152	–	–
Bestimmte Zustände, die ihren Ursprung in der Perinatalperiode haben (P00 – P96)	a	427	427	–	–	–	–	–
	b	349	349	–	–	–	–	–
Angeborene Fehlbildungen, Deformitäten und Chromosomenanomalien (Q00 – Q99)	a	305	207	29	25	32	11	1
	b	303	182	38	27	45	4	7
Symptome und abnorme klinische und Laborbefunde, die anderenorts nicht klassifiziert sind (R00 – R99)	a	1 313	292	145	127	362	234	153
	b	1 615	291	229	169	366	193	367
Verletzungen, Vergiftungen und bestimmte andere Folgen äußerer Ursachen (S00 – T98)	a	5 060	720	766	831	1 532	628	583
	b	5 145	503	332	385	1 145	921	1 859
Funktionseinschränkungen (U50 – U51)	a	–	–	–	–	–	–	–
	b	–	–	–	–	–	–	–
Faktoren, die den Gesundheitszustand beeinflussen und zur Inanspruchnahme des Gesundheitswesens führen (Z00 – Z99)	a	1 294	1 000	11	27	100	81	75
	b	1 266	978	15	35	98	49	91
Ohne Diagnoseangabe	a	–	–	–	–	–	–	–
	b	–	–	–	–	–	–	–
Insgesamt	a	50 346	5 859	2 804	4 975	17 384	11 162	8 162
	b	58 018	4 938	4 708	8 387	15 964	10 032	13 989

Noch: 4. Entlassene oder verstorbene vollstationäre Patient(inn)en (einschl. Stundenfällen) 2006
nach dem Wohnort sowie nach Altersgruppen, Geschlecht und Diagnosen

Noch: 4.1 Aus Krankenhäusern

Krankheitsart (Positionsnummer) ¹⁾ a = männlich b = weiblich	Entlassene oder verstorbene vollstationäre Patientinnen und Patienten							
	insgesamt	davon im Alter von ... bis unter ... Jahren						
		unter 15	15 – 25	25 – 40	40 – 65	65 – 75	75 und mehr	
Kreis Olpe								
Bestimmte infektiöse und parasitäre Krankheiten (A00 – B99)	a	358	89	28	50	81	57	53
	b	322	63	27	35	59	48	90
Neubildungen (C00 – D48)	a	1 348	38	12	53	476	471	298
	b	1 603	6	53	160	740	384	260
Krankheiten des Blutes und der blutbildenden Organe sowie bestimmte Störungen mit Beteiligung des Immunsystems (D50 – D90)	a	73	10	2	2	23	11	25
	b	103	7	1	9	27	17	42
Endokrine, Ernährungs- und Stoffwechselkrankheiten (E00 – E90)	a	386	28	19	31	157	96	55
	b	519	16	21	64	169	86	163
Psychische und Verhaltensstörungen (F00 – F99)	a	755	36	91	182	356	46	44
	b	793	37	124	139	322	71	100
Krankheiten des Nervensystems (G00 – G99)	a	769	49	28	101	315	180	96
	b	512	37	39	58	128	81	169
Krankheiten des Auges und der Augenanhangsgebilde (H00 – H59)	a	253	18	5	9	96	62	63
	b	280	11	8	15	65	84	97
Krankheiten des Ohres und des Warzenfortsatzes (H60 – H95)	a	110	10	5	13	59	17	6
	b	162	10	8	20	61	35	28
Krankheiten des Kreislaufsystems (I00 – I99)	a	2 631	19	13	113	915	890	681
	b	2 274	16	31	67	581	630	949
Krankheiten des Atmungssystems (J00 – J99)	a	1 178	238	87	138	291	212	212
	b	776	172	75	98	147	117	167
Krankheiten des Verdauungssystems (K00 – K93)	a	1 501	120	100	202	541	325	213
	b	1 380	96	144	143	411	250	336
Krankheiten der Haut und der Unterhaut (L00 – L99)	a	305	26	52	62	108	28	29
	b	223	14	28	30	69	38	44
Krankheiten des Muskel-Skelett-Systems und des Bindegewebes (M00 – M99)	a	1 574	21	86	247	782	296	142
	b	1 904	29	78	175	766	484	372
Krankheiten des Urogenitalsystems (N00 – N99)	a	677	27	27	71	256	183	113
	b	1 059	27	94	233	408	133	164
Schwangerschaft, Geburt und Wochenbett (O00 – O99)	a							
	b	1 831	–	432	1 360	39	–	–
Bestimmte Zustände, die ihren Ursprung in der Perinatalperiode haben (P00 – P96)	a	149	149	–	–	–	–	–
	b	114	114	–	–	–	–	–
Angeborene Fehlbildungen, Deformitäten und Chromosomenanomalien (Q00 – Q99)	a	103	79	7	3	9	4	1
	b	109	76	11	10	6	6	–
Symptome und abnorme klinische und Laborbefunde, die anderenorts nicht klassifiziert sind (R00 – R99)	a	510	44	37	67	181	101	80
	b	592	57	103	93	126	79	134
Verletzungen, Vergiftungen und bestimmte andere Folgen äußerer Ursachen (S00 – T98)	a	1 585	215	230	285	482	189	184
	b	1 368	131	121	94	321	229	472
Funktionseinschränkungen (U50 – U51)	a	–	–	–	–	–	–	–
	b	–	–	–	–	–	–	–
Faktoren, die den Gesundheitszustand beeinflussen und zur Inanspruchnahme des Gesundheitswesens führen (Z00 – Z99)	a	584	489	8	9	29	30	19
	b	570	473	1	13	29	20	34
Ohne Diagnoseangabe	a	–	–	–	–	–	–	–
	b	–	–	–	–	–	–	–
Insgesamt	a	14 849	1 705	837	1 638	5 157	3 198	2 314
	b	16 494	1 392	1 399	2 816	4 474	2 792	3 621

**Noch: 4. Entlassene oder verstorbene vollstationäre Patient(inn)en (einschl. Stundenfällen) 2006
nach dem Wohnort sowie nach Altersgruppen, Geschlecht und Diagnosen**

Noch: 4.1 Aus Krankenhäusern

Krankheitsart (Positionsnummer) ¹⁾ a = männlich b = weiblich	Entlassene oder verstorbene vollstationäre Patientinnen und Patienten							
	insgesamt	davon im Alter von ... bis unter ... Jahren						
		unter 15	15 – 25	25 – 40	40 – 65	65 – 75	75 und mehr	
Kreis Siegen-Wittgenstein								
Bestimmte infektiöse und parasitäre Krankheiten (A00 – B99)	a	708	169	57	60	185	125	112
	b	800	141	79	77	149	139	215
Neubildungen (C00 – D48)	a	4 147	71	35	135	1 424	1 544	938
	b	3 977	37	66	231	1 718	987	938
Krankheiten des Blutes und der blutbildenden Organe sowie bestimmte Störungen mit Beteiligung des Immunsystems (D50 – D90)	a	155	19	4	13	34	47	38
	b	236	36	15	12	38	35	100
Endokrine, Ernährungs- und Stoffwechselkrankheiten (E00 – E90)	a	789	29	45	54	322	193	146
	b	1 218	26	38	118	462	240	334
Psychische und Verhaltensstörungen (F00 – F99)	a	1 918	98	268	460	857	121	114
	b	1 763	65	278	346	728	160	186
Krankheiten des Nervensystems (G00 – G99)	a	1 433	93	56	143	646	277	218
	b	931	69	50	76	283	182	271
Krankheiten des Auges und der Augenanhangsgebilde (H00 – H59)	a	350	26	11	29	107	86	91
	b	439	25	15	13	76	134	176
Krankheiten des Ohres und des Warzenfortsatzes (H60 – H95)	a	258	35	13	41	109	34	26
	b	244	30	14	35	80	54	31
Krankheiten des Kreislaufsystems (I00 – I99)	a	5 172	62	46	140	1 791	1 809	1 324
	b	4 227	63	55	136	1 010	1 132	1 831
Krankheiten des Atmungssystems (J00 – J99)	a	2 072	548	156	240	453	321	354
	b	1 605	380	214	201	302	208	300
Krankheiten des Verdauungssystems (K00 – K93)	a	2 976	173	175	363	1 174	605	486
	b	3 221	141	267	377	1 032	602	802
Krankheiten der Haut und der Unterhaut (L00 – L99)	a	615	51	86	142	220	63	53
	b	589	41	58	87	160	100	143
Krankheiten des Muskel-Skelett-Systems und des Bindegewebes (M00 – M99)	a	2 495	38	147	324	1 205	552	229
	b	3 278	45	109	246	1 299	882	697
Krankheiten des Urogenitalsystems (N00 – N99)	a	1 203	46	52	126	390	340	249
	b	1 833	51	164	357	718	246	297
Schwangerschaft, Geburt und Wochenbett (O00 – O99)	b	3 261	–	843	2 339	79	–	–
Bestimmte Zustände, die ihren Ursprung in der Perinatalperiode haben (P00 – P96)	a	350	350	–	–	–	–	–
	b	304	304	–	–	–	–	–
Angeborene Fehlbildungen, Deformitäten und Chromosomenanomalien (Q00 – Q99)	a	195	129	23	11	25	6	1
	b	177	99	26	17	29	3	3
Symptome und abnorme klinische und Laborbefunde, die anderenorts nicht klassifiziert sind (R00 – R99)	a	952	105	85	133	287	169	173
	b	1 053	90	152	141	263	135	272
Verletzungen, Vergiftungen und bestimmte andere Folgen äußerer Ursachen (S00 – T98)	a	3 087	392	483	534	965	379	334
	b	3 042	267	223	217	774	526	1 035
Funktionseinschränkungen (U50 – U51)	a	–	–	–	–	–	–	–
	b	–	–	–	–	–	–	–
Faktoren, die den Gesundheitszustand beeinflussen und zur Inanspruchnahme des Gesundheitswesens führen (Z00 – Z99)	a	1 130	940	16	21	78	37	38
	b	1 052	892	21	20	66	24	29
Ohne Diagnoseangabe	a	–	–	–	–	–	–	–
	b	–	–	–	–	–	–	–
Insgesamt	a	30 005	3 374	1 758	2 969	10 272	6 708	4 924
	b	33 250	2 802	2 687	5 046	9 266	5 789	7 660

Noch: 4. Entlassene oder verstorbene vollstationäre Patient(inn)en (einschl. Stundenfällen) 2006
nach dem Wohnort sowie nach Altersgruppen, Geschlecht und Diagnosen

Noch: 4.1 Aus Krankenhäusern

Krankheitsart (Positionsnummer) ¹⁾ a = männlich b = weiblich	Entlassene oder verstorbene vollstationäre Patientinnen und Patienten							
	insgesamt	davon im Alter von ... bis unter ... Jahren						
		unter 15	15 – 25	25 – 40	40 – 65	65 – 75	75 und mehr	
Kreis Soest								
Bestimmte infektiöse und parasitäre Krankheiten (A00 – B99)	a	962	368	60	80	228	106	120
	b	1 036	346	96	71	155	104	264
Neubildungen (C00 – D48)	a	3 362	69	36	93	1 230	1 134	800
	b	3 654	72	39	288	1 575	858	822
Krankheiten des Blutes und der blutbildenden Organe sowie bestimmte Störungen mit Beteiligung des Immunsystems (D50 – D90)	a	194	25	6	16	41	53	53
	b	312	17	7	19	68	65	136
Endokrine, Ernährungs- und Stoffwechselkrankheiten (E00 – E90)	a	1 006	93	41	58	352	266	196
	b	1 414	41	49	138	439	256	491
Psychische und Verhaltensstörungen (F00 – F99)	a	2 670	189	367	568	1 134	251	161
	b	2 108	110	246	397	745	246	364
Krankheiten des Nervensystems (G00 – G99)	a	1 743	121	73	162	723	369	295
	b	1 584	98	94	144	489	280	479
Krankheiten des Auges und der Augenanhangsgebilde (H00 – H59)	a	533	26	9	22	150	179	147
	b	711	21	7	27	106	207	343
Krankheiten des Ohres und des Warzenfortsatzes (H60 – H95)	a	231	47	18	30	92	21	23
	b	240	34	10	32	91	44	29
Krankheiten des Kreislaufsystems (I00 – I99)	a	6 406	36	63	204	2 258	2 084	1 761
	b	5 523	40	64	153	1 190	1 455	2 621
Krankheiten des Atmungssystems (J00 – J99)	a	2 677	667	165	191	589	481	584
	b	2 073	574	165	154	341	256	583
Krankheiten des Verdauungssystems (K00 – K93)	a	3 812	320	227	433	1 394	831	607
	b	4 033	256	349	434	1 162	715	1 117
Krankheiten der Haut und der Unterhaut (L00 – L99)	a	551	60	64	112	189	81	45
	b	500	65	57	80	143	60	95
Krankheiten des Muskel-Skelett-Systems und des Bindegewebes (M00 – M99)	a	3 106	67	151	401	1 500	645	342
	b	3 966	64	127	302	1 586	1 052	835
Krankheiten des Urogenitalsystems (N00 – N99)	a	1 386	87	54	114	490	335	306
	b	2 131	85	180	395	763	297	411
Schwangerschaft, Geburt und Wochenbett (O00 – O99)	b	3 460	1	837	2 536	86	–	–
Bestimmte Zustände, die ihren Ursprung in der Perinatalperiode haben (P00 – P96)	a	380	380	–	–	–	–	–
	b	319	319	–	–	–	–	–
Angeborene Fehlbildungen, Deformitäten und Chromosomenanomalien (Q00 – Q99)	a	290	234	14	14	22	6	–
	b	241	151	23	22	37	5	3
Symptome und abnorme klinische und Laborbefunde, die anderenorts nicht klassifiziert sind (R00 – R99)	a	788	122	50	86	241	142	147
	b	978	111	121	141	251	118	236
Verletzungen, Vergiftungen und bestimmte andere Folgen äußerer Ursachen (S00 – T98)	a	3 355	540	508	550	998	413	346
	b	3 434	364	241	280	756	576	1 217
Funktionseinschränkungen (U50 – U51)	a	–	–	–	–	–	–	–
	b	–	–	–	–	–	–	–
Faktoren, die den Gesundheitszustand beeinflussen und zur Inanspruchnahme des Gesundheitswesens führen (Z00 – Z99)	a	1 133	935	7	30	68	57	36
	b	1 156	928	13	39	88	35	53
Ohne Diagnoseangabe	a	–	–	–	–	–	–	–
	b	–	–	–	–	–	–	–
Insgesamt	a	34 585	4 386	1 913	3 164	11 699	7 454	5 969
	b	38 873	3 697	2 725	5 652	10 071	6 629	10 099

**Noch: 4. Entlassene oder verstorbene vollstationäre Patient(inn)en (einschl. Stundenfällen) 2006
nach dem Wohnort sowie nach Altersgruppen, Geschlecht und Diagnosen**

Noch: 4.1 Aus Krankenhäusern

Krankheitsart (Positionsnummer) ¹⁾ a = männlich b = weiblich	Entlassene oder verstorbene vollstationäre Patientinnen und Patienten							
	insgesamt	davon im Alter von ... bis unter ... Jahren						
		unter 15	15 – 25	25 – 40	40 – 65	65 – 75	75 und mehr	
Kreis Unna								
Bestimmte infektiöse und parasitäre Krankheiten (A00 – B99)	a	1 211	325	89	140	277	196	184
	b	1 308	294	108	102	241	187	376
Neubildungen (C00 – D48)	a	5 331	170	60	233	1 914	1 766	1 188
	b	5 605	184	74	412	2 379	1 373	1 183
Krankheiten des Blutes und der blutbildenden Organe sowie bestimmte Störungen mit Beteiligung des Immunsystems (D50 – D90)	a	353	54	9	23	83	78	106
	b	535	43	28	19	108	98	239
Endokrine, Ernährungs- und Stoffwechselkrankheiten (E00 – E90)	a	1 288	69	45	100	458	332	284
	b	1 934	58	58	150	627	372	669
Psychische und Verhaltensstörungen (F00 – F99)	a	3 175	319	405	874	1 216	193	168
	b	2 632	161	341	473	981	279	397
Krankheiten des Nervensystems (G00 – G99)	a	2 346	180	102	216	1 008	522	318
	b	1 812	120	116	170	640	323	443
Krankheiten des Auges und der Augenanhangsgebilde (H00 – H59)	a	631	28	11	18	171	203	200
	b	741	26	4	23	154	204	330
Krankheiten des Ohres und des Warzenfortsatzes (H60 – H95)	a	417	54	27	37	180	76	43
	b	435	45	23	48	170	87	62
Krankheiten des Kreislaufsystems (I00 – I99)	a	8 282	35	69	277	2 945	2 639	2 317
	b	7 366	28	59	193	1 859	2 005	3 222
Krankheiten des Atmungssystems (J00 – J99)	a	3 610	666	217	340	813	751	823
	b	2 749	516	252	294	612	354	721
Krankheiten des Verdauungssystems (K00 – K93)	a	4 927	244	280	575	1 908	1 059	861
	b	5 506	237	480	567	1 664	1 051	1 507
Krankheiten der Haut und der Unterhaut (L00 – L99)	a	807	77	104	173	306	82	65
	b	707	41	81	94	254	93	144
Krankheiten des Muskel-Skelett-Systems und des Bindegewebes (M00 – M99)	a	4 318	71	155	528	2 119	955	490
	b	5 694	68	153	409	2 348	1 533	1 183
Krankheiten des Urogenitalsystems (N00 – N99)	a	2 112	70	96	237	699	521	489
	b	3 406	69	317	695	1 197	482	646
Schwangerschaft, Geburt und Wochenbett (O00 – O99)	b	4 430	–	1 167	3 146	117	–	–
Bestimmte Zustände, die ihren Ursprung in der Perinatalperiode haben (P00 – P96)	a	363	363	–	–	–	–	–
	b	339	339	–	–	–	–	–
Angeborene Fehlbildungen, Deformitäten und Chromosomenanomalien (Q00 – Q99)	a	271	210	12	17	24	5	3
	b	273	149	40	38	34	8	4
Symptome und abnorme klinische und Laborbefunde, die anderenorts nicht klassifiziert sind (R00 – R99)	a	1 548	200	113	161	495	276	303
	b	1 947	260	190	207	470	281	539
Verletzungen, Vergiftungen und bestimmte andere Folgen äußerer Ursachen (S00 – T98)	a	4 525	572	704	730	1 434	560	525
	b	4 781	368	349	344	1 161	867	1 692
Funktionseinschränkungen (U50 – U51)	a	–	–	–	–	–	–	–
	b	–	–	–	–	–	–	–
Faktoren, die den Gesundheitszustand beeinflussen und zur Inanspruchnahme des Gesundheitswesens führen (Z00 – Z99)	a	1 479	1 141	22	36	122	86	72
	b	1 438	1 091	24	58	113	69	83
Ohne Diagnoseangabe	a	–	–	–	–	–	–	–
	b	–	–	–	–	–	–	–
Insgesamt	a	46 994	4 848	2 520	4 715	16 172	10 300	8 439
	b	53 638	4 097	3 864	7 442	15 129	9 666	13 440

Noch: 4. Entlassene oder verstorbene vollstationäre Patient(inn)en (einschl. Stundenfällen) 2006
nach dem Wohnort sowie nach Altersgruppen, Geschlecht und Diagnosen

Noch: 4.1 Aus Krankenhäusern

Krankheitsart (Positionsnummer) ¹⁾ a = männlich b = weiblich	Entlassene oder verstorbene vollstationäre Patientinnen und Patienten							
	insgesamt	davon im Alter von ... bis unter ... Jahren						
		unter 15	15 – 25	25 – 40	40 – 65	65 – 75	75 und mehr	
Regierungsbezirk Arnsberg								
Bestimmte infektiöse und parasitäre Krankheiten (A00 – B99)	a	10 750	3 057	782	1 089	2 416	1 565	1 841
	b	11 732	2 681	935	982	2 008	1 624	3 502
Neubildungen (C00 – D48)	a	47 928	814	586	1 618	16 564	17 197	11 149
	b	49 858	921	683	3 366	21 190	12 803	10 895
Krankheiten des Blutes und der blutbildenden Organe sowie bestimmte Störungen mit Beteiligung des Immunsystems (D50 – D90)	a	2 653	412	99	210	578	624	730
	b	3 708	280	163	194	723	711	1 637
Endokrine, Ernährungs- und Stoffwechselkrankheiten (E00 – E90)	a	10 205	631	380	658	3 469	2 656	2 411
	b	15 645	549	469	1 247	4 562	2 844	5 974
Psychische und Verhaltensstörungen (F00 – F99)	a	31 445	2 150	3 756	8 263	13 525	2 014	1 737
	b	26 272	1 365	3 336	5 023	9 926	2 615	4 007
Krankheiten des Nervensystems (G00 – G99)	a	21 002	1 603	817	2 075	8 752	4 536	3 219
	b	17 740	1 219	984	1 691	5 574	3 104	5 168
Krankheiten des Auges und der Augenanhangsgebilde (H00 – H59)	a	6 929	295	112	292	1 826	2 167	2 237
	b	9 685	271	130	299	1 723	2 518	4 744
Krankheiten des Ohres und des Warzenfortsatzes (H60 – H95)	a	3 474	501	206	420	1 417	590	340
	b	3 722	370	189	470	1 384	735	574
Krankheiten des Kreislaufsystems (I00 – I99)	a	72 058	463	581	2 371	25 083	23 824	19 736
	b	64 600	387	624	1 695	14 373	16 877	30 644
Krankheiten des Atmungssystems (J00 – J99)	a	30 284	6 751	1 839	2 817	6 935	5 606	6 336
	b	24 016	5 099	2 185	2 283	4 788	3 217	6 444
Krankheiten des Verdauungssystems (K00 – K93)	a	44 200	2 837	2 505	5 165	16 539	9 367	7 787
	b	48 025	2 409	3 843	5 183	14 080	8 705	13 805
Krankheiten der Haut und der Unterhaut (L00 – L99)	a	6 629	631	797	1 440	2 320	780	661
	b	6 395	480	658	898	1 935	964	1 460
Krankheiten des Muskel-Skelett-Systems und des Bindegewebes (M00 – M99)	a	35 949	631	1 453	4 518	17 293	7 840	4 214
	b	49 460	635	1 411	3 510	19 484	13 256	11 164
Krankheiten des Urogenitalsystems (N00 – N99)	a	18 948	791	732	2 144	6 276	4 891	4 114
	b	28 728	941	2 732	5 513	10 149	4 072	5 321
Schwangerschaft, Geburt und Wochenbett (O00 – O99)	b	42 678	18	11 106	30 344	1 210	–	–
Bestimmte Zustände, die ihren Ursprung in der Perinatalperiode haben (P00 – P96)	a	4 015	4 014	–	–	1	–	–
	b	3 442	3 442	–	–	–	–	–
Angeborene Fehlbildungen, Deformitäten und Chromosomenanomalien (Q00 – Q99)	a	2 664	1 985	192	153	244	69	21
	b	2 433	1 395	306	261	367	70	34
Symptome und abnorme klinische und Laborbefunde, die anderenorts nicht klassifiziert sind (R00 – R99)	a	12 389	1 725	928	1 428	3 743	2 237	2 328
	b	15 307	1 832	1 760	1 771	3 563	2 069	4 312
Verletzungen, Vergiftungen und bestimmte andere Folgen äußerer Ursachen (S00 – T98)	a	38 460	5 046	5 561	6 484	11 811	4 831	4 727
	b	40 717	3 453	2 643	2 964	9 228	6 999	15 430
Funktionseinschränkungen (U50 – U51)	a	–	–	–	–	–	–	–
	b	–	–	–	–	–	–	–
Faktoren, die den Gesundheitszustand beeinflussen und zur Inanspruchnahme des Gesundheitswesens führen (Z00 – Z99)	a	13 585	10 642	134	304	1 045	805	655
	b	13 289	10 423	155	366	976	577	792
Ohne Diagnoseangabe	a	–	–	–	–	–	–	–
	b	–	–	–	–	–	–	–
Insgesamt	a	413 567	44 979	21 460	41 449	139 837	91 599	74 243
	b	477 452	38 170	34 312	68 060	127 243	83 760	125 907

**Noch: 4. Entlassene oder verstorbene vollstationäre Patient(inn)en (einschl. Stundenfällen) 2006
nach dem Wohnort sowie nach Altersgruppen, Geschlecht und Diagnosen**

Noch: 4.1 Aus Krankenhäusern

Krankheitsart (Positionsnummer) ¹⁾ a = männlich b = weiblich	Entlassene oder verstorbene vollstationäre Patientinnen und Patienten							
	insgesamt	davon im Alter von ... bis unter ... Jahren						
		unter 15	15 – 25	25 – 40	40 – 65	65 – 75	75 und mehr	
Land Nordrhein-Westfalen								
Bestimmte infektiöse und parasitäre Krankheiten (A00 – B99)	a	51 189	17 188	3 344	5 047	10 459	7 094	8 057
	b	55 166	15 015	4 146	4 528	9 098	7 089	15 290
Neubildungen (C00 – D48)	a	204 793	4 204	2 815	7 218	70 523	72 917	47 116
	b	213 293	3 789	3 052	14 695	91 241	53 814	46 702
Krankheiten des Blutes und der blutbildenden Organe sowie bestimmte Störungen mit Beteiligung des Immunsystems (D50 – D90)	a	11 044	1 534	452	801	2 410	2 599	3 248
	b	15 875	1 177	680	1 025	3 168	2 871	6 954
Endokrine, Ernährungs- und Stoffwechselkrankheiten (E00 – E90)	a	41 582	2 745	1 478	2 722	14 024	10 860	9 753
	b	64 493	2 663	1 966	5 459	18 977	11 702	23 726
Psychische und Verhaltensstörungen (F00 – F99)	a	136 561	6 409	16 007	37 668	59 906	8 794	7 777
	b	116 112	4 743	14 298	23 440	44 433	11 292	17 906
Krankheiten des Nervensystems (G00 – G99)	a	89 895	5 764	3 332	8 923	37 751	19 721	14 404
	b	76 952	4 772	3 993	7 738	24 261	14 077	22 111
Krankheiten des Auges und der Augenanhangsgebilde (H00 – H59)	a	27 667	1 403	572	1 366	7 404	8 453	8 469
	b	38 722	1 264	665	1 325	6 948	10 269	18 251
Krankheiten des Ohres und des Warzenfortsatzes (H60 – H95)	a	15 269	2 294	846	1 980	6 174	2 573	1 402
	b	17 109	1 835	845	2 180	6 500	3 178	2 571
Krankheiten des Kreislaufsystems (I00 – I99)	a	326 036	2 029	2 696	10 569	112 928	108 631	89 183
	b	287 607	1 882	2 799	8 136	64 658	74 876	135 256
Krankheiten des Atmungssystems (J00 – J99)	a	137 042	33 761	8 218	12 996	30 292	24 419	27 356
	b	112 914	25 233	10 531	11 283	22 308	14 700	28 859
Krankheiten des Verdauungssystems (K00 – K93)	a	198 235	13 351	11 436	23 208	74 010	42 072	34 158
	b	214 273	11 048	17 400	23 155	63 486	39 394	59 790
Krankheiten der Haut und der Unterhaut (L00 – L99)	a	29 486	3 123	3 979	6 254	9 769	3 565	2 796
	b	27 215	2 538	2 965	4 157	7 974	3 713	5 868
Krankheiten des Muskel-Skelett-Systems und des Bindegewebes (M00 – M99)	a	141 326	3 314	5 567	17 295	65 997	31 557	17 596
	b	198 151	2 990	5 592	14 304	74 978	54 079	46 208
Krankheiten des Urogenitalsystems (N00 – N99)	a	91 065	4 388	3 503	10 048	29 762	23 561	19 803
	b	126 309	4 277	11 824	23 448	44 377	18 489	23 894
Schwangerschaft, Geburt und Wochenbett (O00 – O99)	a							
	b	210 797	97	48 926	154 382	7 392	–	–
Bestimmte Zustände, die ihren Ursprung in der Perinatalperiode haben (P00 – P96)	a	20 463	20 462	–	–	1	–	–
	b	16 777	16 777	–	–	–	–	–
Angeborene Fehlbildungen, Deformitäten und Chromosomenanomalien (Q00 – Q99)	a	12 773	9 352	973	828	1 204	299	117
	b	11 069	6 078	1 421	1 287	1 642	405	236
Symptome und abnorme klinische und Laborbefunde, die anderenorts nicht klassifiziert sind (R00 – R99)	a	62 826	8 740	4 228	7 119	19 103	11 638	11 998
	b	77 308	8 955	8 162	8 562	18 683	11 058	21 888
Verletzungen, Vergiftungen und bestimmte andere Folgen äußerer Ursachen (S00 – T98)	a	175 700	25 201	24 676	29 069	53 417	21 988	21 349
	b	190 691	18 022	12 351	14 431	43 064	31 994	70 829
Funktionseinschränkungen (U50 – U51)	a	1	–	–	–	1	–	–
	b	4	–	–	–	–	–	4
Faktoren, die den Gesundheitszustand beeinflussen und zur Inanspruchnahme des Gesundheitswesens führen (Z00 – Z99)	a	68 420	55 606	598	1 266	4 824	3 329	2 797
	b	67 676	54 428	770	1 832	4 582	2 602	3 462
Ohne Diagnoseangabe	a	–	–	–	–	–	–	–
	b	–	–	–	–	–	–	–
Insgesamt	a	1 841 373	220 868	94 720	184 377	609 958	404 070	327 379
	b	2 138 513	187 583	152 386	325 367	557 770	365 602	549 805

Noch: 4. Entlassene oder verstorbene vollstationäre Patient(inn)en (einschl. Stundenfällen) 2006
nach dem Wohnort sowie nach Altersgruppen, Geschlecht und Diagnosen

Noch: 4.1 Aus Krankenhäusern

Krankheitsart (Positionsnummer) ¹⁾ a = männlich b = weiblich	Entlassene oder verstorbene vollstationäre Patientinnen und Patienten							
	insgesamt	davon im Alter von ... bis unter ... Jahren						
		unter 15	15 – 25	25 – 40	40 – 65	65 – 75	75 und mehr	
Versorgungsgebiet 01								
Bestimmte infektiöse und parasitäre Krankheiten (A00 – B99)	a	4 471	1 358	275	469	926	668	775
	b	4 998	1 210	331	426	822	647	1 562
Neubildungen (C00 – D48)	a	21 290	276	303	708	7 477	7 920	4 606
	b	21 728	228	263	1 285	9 310	5 636	5 006
Krankheiten des Blutes und der blutbildenden Organe sowie bestimmte Störungen mit Beteiligung des Immunsystems (D50 – D90)	a	1 009	108	30	61	223	264	323
	b	1 482	87	44	86	277	272	716
Endokrine, Ernährungs- und Stoffwechselkrankheiten (E00 – E90)	a	3 666	177	105	215	1 253	1 037	879
	b	5 631	178	177	476	1 640	1 057	2 103
Psychische und Verhaltensstörungen (F00 – F99)	a	12 562	465	1 284	3 504	5 639	897	773
	b	11 268	394	1 320	2 109	4 495	1 137	1 813
Krankheiten des Nervensystems (G00 – G99)	a	7 767	458	256	730	3 156	1 800	1 367
	b	6 958	419	306	620	2 056	1 365	2 192
Krankheiten des Auges und der Augenanhangsgebilde (H00 – H59)	a	2 635	125	68	137	730	804	771
	b	3 780	103	59	145	756	989	1 728
Krankheiten des Ohres und des Warzenfortsatzes (H60 – H95)	a	1 478	214	71	202	595	268	128
	b	1 805	201	83	222	690	346	263
Krankheiten des Kreislaufsystems (I00 – I99)	a	32 086	149	193	940	11 190	10 997	8 617
	b	27 532	131	207	766	6 337	7 321	12 770
Krankheiten des Atmungssystems (J00 – J99)	a	13 009	2 968	786	1 344	2 993	2 421	2 497
	b	11 507	2 209	1 030	1 213	2 332	1 566	3 157
Krankheiten des Verdauungssystems (K00 – K93)	a	18 930	1 002	924	2 213	7 213	4 311	3 267
	b	21 059	770	1 411	2 202	6 467	4 079	6 130
Krankheiten der Haut und der Unterhaut (L00 – L99)	a	2 943	292	386	685	936	367	277
	b	2 745	232	287	431	814	365	616
Krankheiten des Muskel-Skelett-Systems und des Bindegewebes (M00 – M99)	a	11 580	263	397	1 288	5 283	2 754	1 595
	b	17 216	215	456	1 228	6 357	4 798	4 162
Krankheiten des Urogenitalsystems (N00 – N99)	a	7 630	449	268	840	2 433	1 958	1 682
	b	11 447	410	965	2 037	3 946	1 805	2 284
Schwangerschaft, Geburt und Wochenbett (O00 – O99)	b	20 799	1	4 585	15 391	822	–	–
Bestimmte Zustände, die ihren Ursprung in der Perinatalperiode haben (P00 – P96)	a	1 684	1 684	–	–	–	–	–
	b	1 441	1 441	–	–	–	–	–
Angeborene Fehlbildungen, Deformitäten und Chromosomenanomalien (Q00 – Q99)	a	1 209	869	83	92	122	31	12
	b	982	528	126	116	145	45	22
Symptome und abnorme klinische und Laborbefunde, die anderenorts nicht klassifiziert sind (R00 – R99)	a	5 282	699	310	523	1 511	1 086	1 153
	b	6 998	682	613	682	1 596	1 089	2 336
Verletzungen, Vergiftungen und bestimmte andere Folgen äußerer Ursachen (S00 – T98)	a	15 278	2 226	1 868	2 480	4 639	2 042	2 023
	b	18 161	1 539	1 033	1 257	4 000	3 192	7 140
Funktionseinschränkungen (U50 – U51)	a	–	–	–	–	–	–	–
	b	–	–	–	–	–	–	–
Faktoren, die den Gesundheitszustand beeinflussen und zur Inanspruchnahme des Gesundheitswesens führen (Z00 – Z99)	a	6 780	5 566	47	114	452	333	268
	b	6 869	5 512	57	140	492	304	364
Ohne Diagnoseangabe	a	–	–	–	–	–	–	–
	b	–	–	–	–	–	–	–
Insgesamt	a	171 289	19 348	7 654	16 545	56 771	39 958	31 013
	b	204 406	16 490	13 353	30 832	53 354	36 013	54 364

**Noch: 4. Entlassene oder verstorbene vollstationäre Patient(inn)en (einschl. Stundenfällen) 2006
nach dem Wohnort sowie nach Altersgruppen, Geschlecht und Diagnosen**

Noch: 4.1 Aus Krankenhäusern

Krankheitsart (Positionsnummer) ¹⁾ a = männlich b = weiblich	Entlassene oder verstorbene vollstationäre Patientinnen und Patienten							
	insgesamt	davon im Alter von ... bis unter ... Jahren						
		unter 15	15 – 25	25 – 40	40 – 65	65 – 75	75 und mehr	
Versorgungsgebiet 02								
Bestimmte infektiöse und parasitäre Krankheiten (A00 – B99)	a	2 937	790	190	324	660	456	517
	b	3 403	665	232	259	589	458	1 200
Neubildungen (C00 – D48)	a	14 522	190	143	477	4 835	5 111	3 766
	b	14 791	240	177	865	5 884	3 726	3 899
Krankheiten des Blutes und der blutbildenden Organe sowie bestimmte Störungen mit Beteiligung des Immunsystems (D50 – D90)	a	736	59	21	49	195	186	226
	b	1 022	36	34	80	208	196	468
Endokrine, Ernährungs- und Stoffwechselkrankheiten (E00 – E90)	a	2 255	126	82	156	715	569	607
	b	3 696	139	84	277	1 015	616	1 565
Psychische und Verhaltensstörungen (F00 – F99)	a	7 489	247	768	1 973	3 514	522	465
	b	6 409	206	738	1 288	2 431	602	1 144
Krankheiten des Nervensystems (G00 – G99)	a	5 974	248	167	553	2 724	1 296	986
	b	5 006	190	222	471	1 584	983	1 556
Krankheiten des Auges und der Augenanhangsgebilde (H00 – H59)	a	1 689	65	29	79	412	514	590
	b	2 834	46	34	91	443	718	1 502
Krankheiten des Ohres und des Warzenfortsatzes (H60 – H95)	a	770	107	45	118	281	121	98
	b	888	82	44	108	326	163	165
Krankheiten des Kreislaufsystems (I00 – I99)	a	21 134	115	154	603	7 384	7 054	5 824
	b	18 464	127	139	429	4 053	4 733	8 983
Krankheiten des Atmungssystems (J00 – J99)	a	7 743	1 720	362	677	1 864	1 424	1 696
	b	6 868	1 322	576	583	1 487	927	1 973
Krankheiten des Verdauungssystems (K00 – K93)	a	11 853	591	568	1 362	4 452	2 651	2 229
	b	13 648	466	898	1 328	4 127	2 611	4 218
Krankheiten der Haut und der Unterhaut (L00 – L99)	a	1 759	175	204	362	578	222	218
	b	1 657	128	160	251	518	197	403
Krankheiten des Muskel-Skelett-Systems und des Bindegewebes (M00 – M99)	a	7 678	216	251	925	3 427	1 746	1 113
	b	11 395	150	226	753	4 229	3 152	2 885
Krankheiten des Urogenitalsystems (N00 – N99)	a	5 403	216	201	593	1 643	1 489	1 261
	b	7 197	167	657	1 266	2 376	1 109	1 622
Schwangerschaft, Geburt und Wochenbett (O00 – O99)	b	10 527	17	2 567	7 589	354	–	–
Bestimmte Zustände, die ihren Ursprung in der Perinatalperiode haben (P00 – P96)	a	1 009	1 009	–	–	–	–	–
	b	830	830	–	–	–	–	–
Angeborene Fehlbildungen, Deformitäten und Chromosomenanomalien (Q00 – Q99)	a	655	467	48	46	66	21	7
	b	558	260	79	79	92	30	18
Symptome und abnorme klinische und Laborbefunde, die anderenorts nicht klassifiziert sind (R00 – R99)	a	4 207	437	249	519	1 315	803	884
	b	5 094	446	439	492	1 269	746	1 702
Verletzungen, Vergiftungen und bestimmte andere Folgen äußerer Ursachen (S00 – T98)	a	8 832	1 288	1 143	1 415	2 623	1 153	1 210
	b	10 420	951	510	702	2 202	1 804	4 251
Funktionseinschränkungen (U50 – U51)	a	–	–	–	–	–	–	–
	b	–	–	–	–	–	–	–
Faktoren, die den Gesundheitszustand beeinflussen und zur Inanspruchnahme des Gesundheitswesens führen (Z00 – Z99)	a	3 732	2 897	40	68	309	227	191
	b	3 739	2 935	57	100	266	147	234
Ohne Diagnoseangabe	a	–	–	–	–	–	–	–
	b	–	–	–	–	–	–	–
Insgesamt	a	110 377	10 963	4 665	10 299	36 997	25 565	21 888
	b	128 446	9 403	7 873	17 011	33 453	22 918	37 788

**Noch: 4. Entlassene oder verstorbene vollstationäre Patient(inn)en (einschl. Stundenfällen) 2006
nach dem Wohnort sowie nach Altersgruppen, Geschlecht und Diagnosen**

Noch: 4.1 Aus Krankenhäusern

Krankheitsart (Positionsnummer) ¹⁾ a = männlich b = weiblich	Entlassene oder verstorbene vollstationäre Patientinnen und Patienten							
	insgesamt	davon im Alter von ... bis unter ... Jahren						
		unter 15	15 – 25	25 – 40	40 – 65	65 – 75	75 und mehr	
Versorgungsgebiet 03								
Bestimmte infektiöse und parasitäre Krankheiten (A00 – B99)	a	3 957	1 424	258	368	750	575	582
	b	4 385	1 310	324	321	779	601	1 050
Neubildungen (C00 – D48)	a	15 829	217	228	473	5 301	5 835	3 775
	b	15 728	191	269	942	6 805	3 958	3 563
Krankheiten des Blutes und der blutbildenden Organe sowie bestimmte Störungen mit Beteiligung des Immunsystems (D50 – D90)	a	854	96	34	63	184	213	264
	b	1 176	82	53	78	252	209	502
Endokrine, Ernährungs- und Stoffwechselkrankheiten (E00 – E90)	a	2 957	254	115	172	936	745	735
	b	4 453	223	149	359	1 223	787	1 712
Psychische und Verhaltensstörungen (F00 – F99)	a	8 872	528	1 122	2 252	3 839	629	502
	b	7 653	346	975	1 451	2 857	832	1 192
Krankheiten des Nervensystems (G00 – G99)	a	8 330	407	269	801	3 656	1 943	1 254
	b	6 587	333	362	632	2 199	1 218	1 843
Krankheiten des Auges und der Augenanhangsgebilde (H00 – H59)	a	1 527	69	45	96	416	454	447
	b	2 202	72	42	103	446	577	962
Krankheiten des Ohres und des Warzenfortsatzes (H60 – H95)	a	1 171	191	78	137	455	207	103
	b	1 301	151	80	168	477	230	195
Krankheiten des Kreislaufsystems (I00 – I99)	a	24 382	180	222	788	8 629	8 096	6 467
	b	21 312	176	229	596	5 005	5 705	9 601
Krankheiten des Atmungssystems (J00 – J99)	a	11 161	3 115	642	966	2 415	1 886	2 137
	b	8 874	2 161	848	795	1 796	1 189	2 085
Krankheiten des Verdauungssystems (K00 – K93)	a	14 451	1 054	844	1 642	5 366	3 027	2 518
	b	15 569	868	1 323	1 560	4 687	2 922	4 209
Krankheiten der Haut und der Unterhaut (L00 – L99)	a	2 523	306	319	493	861	325	219
	b	2 358	245	241	353	688	335	496
Krankheiten des Muskel-Skelett-Systems und des Bindegewebes (M00 – M99)	a	10 495	269	408	1 267	4 970	2 316	1 265
	b	15 075	241	436	1 119	5 728	4 161	3 390
Krankheiten des Urogenitalsystems (N00 – N99)	a	7 520	370	285	822	2 387	2 025	1 631
	b	9 378	355	794	1 708	3 265	1 515	1 741
Schwangerschaft, Geburt und Wochenbett (O00 – O99)	b	14 506	1	3 627	10 421	457	–	–
Bestimmte Zustände, die ihren Ursprung in der Perinatalperiode haben (P00 – P96)	a	1 357	1 357	–	–	–	–	–
	b	1 137	1 137	–	–	–	–	–
Angeborene Fehlbildungen, Deformitäten und Chromosomenanomalien (Q00 – Q99)	a	926	673	69	58	93	29	4
	b	751	435	81	90	113	19	13
Symptome und abnorme klinische und Laborbefunde, die anderenorts nicht klassifiziert sind (R00 – R99)	a	5 173	745	335	571	1 712	923	887
	b	5 987	746	602	676	1 506	865	1 592
Verletzungen, Vergiftungen und bestimmte andere Folgen äußerer Ursachen (S00 – T98)	a	13 134	2 093	1 825	2 032	4 019	1 640	1 525
	b	13 883	1 531	956	1 010	3 096	2 320	4 970
Funktionseinschränkungen (U50 – U51)	a	–	–	–	–	–	–	–
	b	–	–	–	–	–	–	–
Faktoren, die den Gesundheitszustand beeinflussen und zur Inanspruchnahme des Gesundheitswesens führen (Z00 – Z99)	a	4 541	3 674	46	83	347	236	155
	b	4 448	3 488	73	142	337	194	214
Ohne Diagnoseangabe	a	–	–	–	–	–	–	–
	b	–	–	–	–	–	–	–
Insgesamt	a	139 160	17 022	7 144	13 084	46 336	31 104	24 470
	b	156 763	14 092	11 464	22 524	41 716	27 637	39 330

**Noch: 4. Entlassene oder verstorbene vollstationäre Patient(inn)en (einschl. Stundenfällen) 2006
nach dem Wohnort sowie nach Altersgruppen, Geschlecht und Diagnosen**

Noch: 4.1 Aus Krankenhäusern

Krankheitsart (Positionsnummer) ¹⁾ a = männlich b = weiblich	Entlassene oder verstorbene vollstationäre Patientinnen und Patienten							
	insgesamt	davon im Alter von ... bis unter ... Jahren						
		unter 15	15 – 25	25 – 40	40 – 65	65 – 75	75 und mehr	
Versorgungsgebiet 04								
Bestimmte infektiöse und parasitäre Krankheiten (A00 – B99)	a	3 623	1 302	228	318	704	498	573
	b	3 732	1 134	277	325	559	458	979
Neubildungen (C00 – D48)	a	12 650	274	179	391	4 335	4 585	2 886
	b	12 996	299	136	915	5 657	3 324	2 665
Krankheiten des Blutes und der blutbildenden Organe sowie bestimmte Störungen mit Beteiligung des Immunsystems (D50 – D90)	a	690	81	33	40	155	178	203
	b	980	55	45	63	214	178	425
Endokrine, Ernährungs- und Stoffwechselkrankheiten (E00 – E90)	a	2 737	205	98	167	893	750	624
	b	4 228	167	125	346	1 235	779	1 576
Psychische und Verhaltensstörungen (F00 – F99)	a	9 765	487	1 208	2 726	4 167	621	556
	b	8 431	302	988	1 740	3 250	853	1 298
Krankheiten des Nervensystems (G00 – G99)	a	5 568	363	178	522	2 397	1 331	777
	b	4 724	306	228	482	1 541	931	1 236
Krankheiten des Auges und der Augenanhangsgebilde (H00 – H59)	a	1 747	101	41	102	497	536	470
	b	2 091	85	53	91	441	576	845
Krankheiten des Ohres und des Warzenfortsatzes (H60 – H95)	a	1 026	166	54	117	428	177	84
	b	1 237	136	55	119	519	229	179
Krankheiten des Kreislaufsystems (I00 – I99)	a	21 297	149	157	667	7 047	7 286	5 991
	b	19 206	146	208	538	4 310	5 028	8 976
Krankheiten des Atmungssystems (J00 – J99)	a	9 475	2 477	604	891	2 014	1 708	1 781
	b	8 025	1 885	760	795	1 596	1 084	1 905
Krankheiten des Verdauungssystems (K00 – K93)	a	13 768	1 087	780	1 476	5 074	3 068	2 283
	b	14 828	880	1 146	1 607	4 363	2 862	3 970
Krankheiten der Haut und der Unterhaut (L00 – L99)	a	1 728	206	225	387	520	220	170
	b	1 621	177	170	266	493	212	303
Krankheiten des Muskel-Skelett-Systems und des Bindegewebes (M00 – M99)	a	8 377	223	337	973	3 921	1 951	972
	b	11 669	198	364	875	4 360	3 303	2 569
Krankheiten des Urogenitalsystems (N00 – N99)	a	7 048	305	256	685	2 351	1 981	1 470
	b	8 902	308	733	1 418	3 286	1 359	1 798
Schwangerschaft, Geburt und Wochenbett (O00 – O99)	b	13 636	–	3 126	9 999	511	–	–
Bestimmte Zustände, die ihren Ursprung in der Perinatalperiode haben (P00 – P96)	a	1 326	1 326	–	–	–	–	–
	b	1 154	1 154	–	–	–	–	–
Angeborene Fehlbildungen, Deformitäten und Chromosomenanomalien (Q00 – Q99)	a	893	635	84	47	95	19	13
	b	718	415	82	80	109	23	9
Symptome und abnorme klinische und Laborbefunde, die anderenorts nicht klassifiziert sind (R00 – R99)	a	4 074	482	226	453	1 278	825	810
	b	5 227	594	443	524	1 402	753	1 511
Verletzungen, Vergiftungen und bestimmte andere Folgen äußerer Ursachen (S00 – T98)	a	11 674	1 842	1 549	1 783	3 601	1 522	1 377
	b	12 850	1 346	800	928	2 976	2 231	4 569
Funktionseinschränkungen (U50 – U51)	a	–	–	–	–	–	–	–
	b	–	–	–	–	–	–	–
Faktoren, die den Gesundheitszustand beeinflussen und zur Inanspruchnahme des Gesundheitswesens führen (Z00 – Z99)	a	4 355	3 487	40	94	356	199	179
	b	4 393	3 428	56	140	361	190	218
Ohne Diagnoseangabe	a	–	–	–	–	–	–	–
	b	–	–	–	–	–	–	–
Insgesamt	a	121 821	15 198	6 277	11 839	39 833	27 455	21 219
	b	140 648	13 015	9 795	21 251	37 183	24 373	35 031

Noch: 4. Entlassene oder verstorbene vollstationäre Patient(inn)en (einschl. Stundenfällen) 2006
nach dem Wohnort sowie nach Altersgruppen, Geschlecht und Diagnosen

Noch: 4.1 Aus Krankenhäusern

Krankheitsart (Positionsnummer) ¹⁾ a = männlich b = weiblich	Entlassene oder verstorbene vollstationäre Patientinnen und Patienten							
	insgesamt	davon im Alter von ... bis unter ... Jahren						
		unter 15	15 – 25	25 – 40	40 – 65	65 – 75	75 und mehr	
Versorgungsgebiet 05								
Bestimmte infektiöse und parasitäre Krankheiten (A00 – B99)	a	5 412	1 704	325	616	1 164	770	833
	b	5 648	1 386	407	489	1 035	754	1 577
Neubildungen (C00 – D48)	a	20 200	491	263	772	7 008	7 175	4 491
	b	22 834	427	343	1 878	10 007	5 623	4 556
Krankheiten des Blutes und der blutbildenden Organe sowie bestimmte Störungen mit Beteiligung des Immunsystems (D50 – D90)	a	1 127	195	45	61	232	256	338
	b	1 613	117	55	104	355	287	695
Endokrine, Ernährungs- und Stoffwechselkrankheiten (E00 – E90)	a	4 515	292	159	338	1 550	1 158	1 018
	b	7 020	276	204	695	2 163	1 264	2 418
Psychische und Verhaltensstörungen (F00 – F99)	a	15 003	519	1 483	4 817	6 521	887	776
	b	12 380	439	1 410	2 881	4 811	1 148	1 691
Krankheiten des Nervensystems (G00 – G99)	a	9 368	658	285	957	3 915	2 067	1 486
	b	7 529	513	339	785	2 432	1 434	2 026
Krankheiten des Auges und der Augenanhangsgebilde (H00 – H59)	a	3 720	240	67	167	981	1 179	1 086
	b	4 869	243	72	173	878	1 270	2 233
Krankheiten des Ohres und des Warzenfortsatzes (H60 – H95)	a	1 636	243	71	218	655	286	163
	b	1 870	187	92	269	710	333	279
Krankheiten des Kreislaufsystems (I00 – I99)	a	36 579	235	312	1 243	12 697	12 110	9 982
	b	32 039	191	278	912	7 419	8 486	14 753
Krankheiten des Atmungssystems (J00 – J99)	a	15 094	4 046	889	1 557	3 333	2 563	2 706
	b	12 862	2 955	1 178	1 502	2 534	1 632	3 061
Krankheiten des Verdauungssystems (K00 – K93)	a	22 272	1 213	1 155	2 865	8 546	4 727	3 766
	b	23 427	951	1 838	2 666	7 267	4 390	6 315
Krankheiten der Haut und der Unterhaut (L00 – L99)	a	2 991	320	441	670	946	366	248
	b	2 680	258	286	473	724	343	596
Krankheiten des Muskel-Skelett-Systems und des Bindegewebes (M00 – M99)	a	13 155	384	518	1 670	5 825	3 039	1 719
	b	19 200	345	469	1 342	7 036	5 440	4 568
Krankheiten des Urogenitalsystems (N00 – N99)	a	10 902	600	400	1 276	3 548	2 778	2 300
	b	14 709	419	1 377	2 957	5 117	2 124	2 715
Schwangerschaft, Geburt und Wochenbett (O00 – O99)	b	26 425	15	5 275	19 950	1 185	–	–
Bestimmte Zustände, die ihren Ursprung in der Perinatalperiode haben (P00 – P96)	a	2 868	2 868	–	–	–	–	–
	b	2 287	2 287	–	–	–	–	–
Angeborene Fehlbildungen, Deformitäten und Chromosomenanomalien (Q00 – Q99)	a	1 640	1 252	110	92	141	35	10
	b	1 290	731	137	143	194	51	34
Symptome und abnorme klinische und Laborbefunde, die anderenorts nicht klassifiziert sind (R00 – R99)	a	7 867	1 227	446	862	2 311	1 433	1 588
	b	9 564	1 171	815	985	2 411	1 401	2 781
Verletzungen, Vergiftungen und bestimmte andere Folgen äußerer Ursachen (S00 – T98)	a	20 399	2 668	2 755	3 549	6 229	2 671	2 527
	b	22 790	1 857	1 335	1 930	5 199	3 926	8 543
Funktionseinschränkungen (U50 – U51)	a	–	–	–	–	–	–	–
	b	–	–	–	–	–	–	–
Faktoren, die den Gesundheitszustand beeinflussen und zur Inanspruchnahme des Gesundheitswesens führen (Z00 – Z99)	a	8 863	7 525	56	121	530	328	303
	b	8 700	7 300	60	186	500	277	377
Ohne Diagnoseangabe	a	–	–	–	–	–	–	–
	b	–	–	–	–	–	–	–
Insgesamt	a	203 611	26 680	9 780	21 851	66 132	43 828	35 340
	b	239 736	22 068	15 970	40 320	61 977	40 183	59 218

**Noch: 4. Entlassene oder verstorbene vollstationäre Patient(inn)en (einschl. Stundenfällen) 2006
nach dem Wohnort sowie nach Altersgruppen, Geschlecht und Diagnosen**

Noch: 4.1 Aus Krankenhäusern

Krankheitsart (Positionsnummer) ¹⁾ a = männlich b = weiblich	Entlassene oder verstorbene vollstationäre Patientinnen und Patienten							
	insgesamt	davon im Alter von ... bis unter ... Jahren						
		unter 15	15 – 25	25 – 40	40 – 65	65 – 75	75 und mehr	
Versorgungsgebiet 06								
Bestimmte infektiöse und parasitäre Krankheiten (A00 – B99)	a	2 812	1 015	169	273	560	380	415
	b	2 891	847	226	252	518	331	717
Neubildungen (C00 – D48)	a	9 957	419	199	370	3 468	3 298	2 203
	b	10 678	234	156	897	4 863	2 390	2 138
Krankheiten des Blutes und der blutbildenden Organe sowie bestimmte Störungen mit Beteiligung des Immunsystems (D50 – D90)	a	545	65	39	47	112	135	147
	b	757	53	28	49	147	132	348
Endokrine, Ernährungs- und Stoffwechselkrankheiten (E00 – E90)	a	2 080	181	70	143	713	490	483
	b	3 310	166	91	300	996	599	1 158
Psychische und Verhaltensstörungen (F00 – F99)	a	7 436	236	858	2 012	3 481	459	390
	b	6 427	216	869	1 349	2 615	543	835
Krankheiten des Nervensystems (G00 – G99)	a	4 269	281	183	460	1 760	919	666
	b	3 902	261	247	422	1 324	666	982
Krankheiten des Auges und der Augenanhangsgebilde (H00 – H59)	a	1 924	77	31	79	492	603	642
	b	2 881	83	54	65	436	755	1 488
Krankheiten des Ohres und des Warzenfortsatzes (H60 – H95)	a	866	138	54	113	374	132	55
	b	962	116	43	143	396	139	125
Krankheiten des Kreislaufsystems (I00 – I99)	a	17 673	103	156	564	6 155	5 927	4 768
	b	15 241	70	122	522	3 612	3 848	7 067
Krankheiten des Atmungssystems (J00 – J99)	a	7 122	1 874	482	725	1 558	1 224	1 259
	b	5 839	1 409	600	686	1 148	671	1 325
Krankheiten des Verdauungssystems (K00 – K93)	a	10 410	747	662	1 244	3 983	2 085	1 689
	b	10 767	579	908	1 295	3 375	1 877	2 733
Krankheiten der Haut und der Unterhaut (L00 – L99)	a	1 619	209	249	351	500	182	128
	b	1 265	150	158	212	351	142	252
Krankheiten des Muskel-Skelett-Systems und des Bindegewebes (M00 – M99)	a	7 254	241	286	876	3 348	1 603	900
	b	9 885	219	300	753	3 768	2 595	2 250
Krankheiten des Urogenitalsystems (N00 – N99)	a	4 792	327	215	494	1 620	1 206	930
	b	6 375	260	596	1 255	2 373	863	1 028
Schwangerschaft, Geburt und Wochenbett (O00 – O99)	b	12 612	1	2 464	9 552	595	–	–
Bestimmte Zustände, die ihren Ursprung in der Perinatalperiode haben (P00 – P96)	a	1 131	1 131	–	–	–	–	–
	b	841	841	–	–	–	–	–
Angeborene Fehlbildungen, Deformitäten und Chromosomenanomalien (Q00 – Q99)	a	744	554	54	51	69	10	6
	b	642	328	86	77	103	30	18
Symptome und abnorme klinische und Laborbefunde, die anderenorts nicht klassifiziert sind (R00 – R99)	a	3 823	421	211	439	1 248	734	770
	b	4 826	431	469	530	1 280	733	1 383
Verletzungen, Vergiftungen und bestimmte andere Folgen äußerer Ursachen (S00 – T98)	a	10 261	1 712	1 392	1 645	3 042	1 231	1 239
	b	10 875	1 155	734	883	2 531	1 685	3 887
Funktionseinschränkungen (U50 – U51)	a	–	–	–	–	–	–	–
	b	–	–	–	–	–	–	–
Faktoren, die den Gesundheitszustand beeinflussen und zur Inanspruchnahme des Gesundheitswesens führen (Z00 – Z99)	a	4 367	3 752	22	52	237	156	148
	b	4 202	3 635	29	74	187	111	166
Ohne Diagnoseangabe	a	–	–	–	–	–	–	–
	b	–	–	–	–	–	–	–
Insgesamt	a	99 085	13 483	5 332	9 938	32 720	20 774	16 838
	b	115 178	11 054	8 180	19 316	30 618	18 110	27 900

**Noch: 4. Entlassene oder verstorbene vollstationäre Patient(inn)en (einschl. Stundenfällen) 2006
nach dem Wohnort sowie nach Altersgruppen, Geschlecht und Diagnosen**

Noch: 4.1 Aus Krankenhäusern

Krankheitsart (Positionsnummer) ¹⁾ a = männlich b = weiblich	Entlassene oder verstorbene vollstationäre Patientinnen und Patienten							
	insgesamt	davon im Alter von ... bis unter ... Jahren						
		unter 15	15 – 25	25 – 40	40 – 65	65 – 75	75 und mehr	
Versorgungsgebiet 07								
Bestimmte infektiöse und parasitäre Krankheiten (A00 – B99)	a	3 235	1 148	208	294	653	450	482
	b	3 361	1 055	258	300	531	426	791
Neubildungen (C00 – D48)	a	11 092	177	174	452	4 120	3 783	2 386
	b	11 567	175	186	909	5 180	2 852	2 265
Krankheiten des Blutes und der blutbildenden Organe sowie bestimmte Störungen mit Beteiligung des Immunsystems (D50 – D90)	a	537	60	16	47	124	120	170
	b	905	100	43	80	143	154	385
Endokrine, Ernährungs- und Stoffwechselkrankheiten (E00 – E90)	a	2 120	127	74	150	752	541	476
	b	3 352	157	112	301	1 035	604	1 143
Psychische und Verhaltensstörungen (F00 – F99)	a	7 727	245	1 082	2 331	3 185	480	404
	b	6 229	236	798	1 502	2 354	549	790
Krankheiten des Nervensystems (G00 – G99)	a	4 265	289	229	409	1 722	836	780
	b	3 722	290	233	391	1 062	652	1 094
Krankheiten des Auges und der Augenanhangsgebilde (H00 – H59)	a	1 394	97	49	83	359	398	408
	b	1 752	79	55	69	336	463	750
Krankheiten des Ohres und des Warzenfortsatzes (H60 – H95)	a	861	136	50	108	363	133	71
	b	922	140	39	124	340	163	116
Krankheiten des Kreislaufsystems (I00 – I99)	a	19 089	112	187	615	6 901	6 174	5 100
	b	16 536	109	170	495	3 857	4 361	7 544
Krankheiten des Atmungssystems (J00 – J99)	a	7 874	2 074	429	723	1 671	1 354	1 623
	b	6 486	1 607	603	609	1 223	842	1 602
Krankheiten des Verdauungssystems (K00 – K93)	a	11 608	847	706	1 331	4 336	2 415	1 973
	b	12 220	689	1 143	1 355	3 642	2 246	3 145
Krankheiten der Haut und der Unterhaut (L00 – L99)	a	1 427	165	200	306	456	174	126
	b	1 373	139	159	227	397	189	262
Krankheiten des Muskel-Skelett-Systems und des Bindegewebes (M00 – M99)	a	7 816	167	329	935	3 739	1 748	898
	b	10 270	134	301	759	3 925	2 876	2 275
Krankheiten des Urogenitalsystems (N00 – N99)	a	5 305	211	215	660	1 881	1 273	1 065
	b	7 215	251	714	1 446	2 652	984	1 168
Schwangerschaft, Geburt und Wochenbett (O00 – O99)	b	12 502	10	2 899	9 163	430	–	–
Bestimmte Zustände, die ihren Ursprung in der Perinatalperiode haben (P00 – P96)	a	1 213	1 213	–	–	–	–	–
	b	992	992	–	–	–	–	–
Angeborene Fehlbildungen, Deformitäten und Chromosomenanomalien (Q00 – Q99)	a	662	459	69	44	70	13	7
	b	604	334	80	66	97	19	8
Symptome und abnorme klinische und Laborbefunde, die anderenorts nicht klassifiziert sind (R00 – R99)	a	4 120	479	283	482	1 370	784	722
	b	4 928	548	581	594	1 248	738	1 219
Verletzungen, Vergiftungen und bestimmte andere Folgen äußerer Ursachen (S00 – T98)	a	10 283	1 464	1 602	1 768	3 052	1 255	1 142
	b	10 946	1 124	797	930	2 655	1 764	3 676
Funktionseinschränkungen (U50 – U51)	a	–	–	–	–	–	–	–
	b	–	–	–	–	–	–	–
Faktoren, die den Gesundheitszustand beeinflussen und zur Inanspruchnahme des Gesundheitswesens führen (Z00 – Z99)	a	3 950	3 256	23	75	271	163	162
	b	4 021	3 165	61	149	289	136	221
Ohne Diagnoseangabe	a	–	–	–	–	–	–	–
	b	–	–	–	–	–	–	–
Insgesamt	a	104 578	12 726	5 925	10 813	35 025	22 094	17 995
	b	119 903	11 334	9 232	19 469	31 396	20 018	28 454

**Noch: 4. Entlassene oder verstorbene vollstationäre Patient(inn)en (einschl. Stundenfällen) 2006
nach dem Wohnort sowie nach Altersgruppen, Geschlecht und Diagnosen**

Noch: 4.1 Aus Krankenhäusern

Krankheitsart (Positionsnummer) ¹⁾ a = männlich b = weiblich	Entlassene oder verstorbene vollstationäre Patientinnen und Patienten							
	insgesamt	davon im Alter von ... bis unter ... Jahren						
		unter 15	15 – 25	25 – 40	40 – 65	65 – 75	75 und mehr	
Versorgungsgebiet 08								
Bestimmte infektiöse und parasitäre Krankheiten (A00 – B99)	a	3 096	1 034	188	271	648	433	522
	b	3 440	895	231	239	536	473	1 066
Neubildungen (C00 – D48)	a	14 333	230	145	474	4 805	5 117	3 562
	b	13 842	276	233	918	5 778	3 373	3 264
Krankheiten des Blutes und der blutbildenden Organe sowie bestimmte Störungen mit Beteiligung des Immunsystems (D50 – D90)	a	696	79	15	59	157	167	219
	b	1 271	101	70	89	218	242	551
Endokrine, Ernährungs- und Stoffwechselkrankheiten (E00 – E90)	a	2 641	173	77	157	876	727	631
	b	4 490	178	142	358	1 245	805	1 762
Psychische und Verhaltensstörungen (F00 – F99)	a	8 532	543	955	2 221	3 689	495	629
	b	7 283	402	736	1 274	2 705	725	1 441
Krankheiten des Nervensystems (G00 – G99)	a	7 200	393	224	732	3 229	1 498	1 124
	b	6 229	369	260	575	2 120	1 143	1 762
Krankheiten des Auges und der Augenanhangsgebilde (H00 – H59)	a	1 633	77	24	79	435	467	551
	b	2 603	84	32	57	391	750	1 289
Krankheiten des Ohres und des Warzenfortsatzes (H60 – H95)	a	1 077	165	60	175	438	156	83
	b	1 231	103	61	170	467	232	198
Krankheiten des Kreislaufsystems (I00 – I99)	a	21 608	146	163	666	7 657	6 911	6 065
	b	19 770	156	205	535	4 354	4 924	9 596
Krankheiten des Atmungssystems (J00 – J99)	a	8 959	2 139	540	770	1 987	1 536	1 987
	b	7 253	1 616	621	707	1 505	916	1 888
Krankheiten des Verdauungssystems (K00 – K93)	a	13 315	879	758	1 563	5 079	2 665	2 371
	b	15 359	875	1 227	1 566	4 516	2 747	4 428
Krankheiten der Haut und der Unterhaut (L00 – L99)	a	2 047	179	279	393	706	267	223
	b	1 987	186	206	295	581	263	456
Krankheiten des Muskel-Skelett-Systems und des Bindegewebes (M00 – M99)	a	11 118	200	402	1 300	5 454	2 393	1 369
	b	15 762	194	402	1 158	6 201	4 115	3 692
Krankheiten des Urogenitalsystems (N00 – N99)	a	6 224	287	237	723	2 010	1 518	1 449
	b	8 846	259	884	1 607	3 108	1 244	1 744
Schwangerschaft, Geburt und Wochenbett (O00 – O99)	b	12 072	9	3 359	8 411	293	–	–
Bestimmte Zustände, die ihren Ursprung in der Perinatalperiode haben (P00 – P96)	a	1 324	1 324	–	–	–	–	–
	b	987	987	–	–	–	–	–
Angeborene Fehlbildungen, Deformitäten und Chromosomenanomalien (Q00 – Q99)	a	760	562	57	52	62	15	12
	b	689	330	86	94	130	28	21
Symptome und abnorme klinische und Laborbefunde, die anderenorts nicht klassifiziert sind (R00 – R99)	a	3 823	687	249	421	1 100	676	690
	b	4 651	691	542	497	1 106	622	1 193
Verletzungen, Vergiftungen und bestimmte andere Folgen äußerer Ursachen (S00 – T98)	a	10 803	1 513	1 557	1 778	3 402	1 244	1 309
	b	12 032	1 095	716	867	2 788	1 882	4 684
Funktionseinschränkungen (U50 – U51)	a	–	–	–	–	–	–	–
	b	–	–	–	–	–	–	–
Faktoren, die den Gesundheitszustand beeinflussen und zur Inanspruchnahme des Gesundheitswesens führen (Z00 – Z99)	a	3 818	3 112	25	49	289	197	146
	b	3 705	3 024	47	82	240	124	188
Ohne Diagnoseangabe	a	–	–	–	–	–	–	–
	b	–	–	–	–	–	–	–
Insgesamt	a	123 007	13 722	5 955	11 883	42 023	26 482	22 942
	b	143 502	11 830	10 060	19 499	38 282	24 608	39 223

Noch: 4. Entlassene oder verstorbene vollstationäre Patient(inn)en (einschl. Stundenfällen) 2006
nach dem Wohnort sowie nach Altersgruppen, Geschlecht und Diagnosen

Noch: 4.1 Aus Krankenhäusern

Krankheitsart (Positionsnummer) ¹⁾ a = männlich b = weiblich	Entlassene oder verstorbene vollstationäre Patientinnen und Patienten							
	insgesamt	davon im Alter von ... bis unter ... Jahren						
		unter 15	15 – 25	25 – 40	40 – 65	65 – 75	75 und mehr	
Versorgungsgebiet 09								
Bestimmte infektiöse und parasitäre Krankheiten (A00 – B99)	a	4 976	1 984	316	492	922	589	673
	b	5 377	1 742	422	414	797	636	1 366
Neubildungen (C00 – D48)	a	14 973	375	236	650	5 323	5 199	3 190
	b	15 258	285	230	1 153	6 661	3 731	3 198
Krankheiten des Blutes und der blutbildenden Organe sowie bestimmte Störungen mit Beteiligung des Immunsystems (D50 – D90)	a	958	104	43	71	203	241	296
	b	1 369	112	46	81	286	258	586
Endokrine, Ernährungs- und Stoffwechselkrankheiten (E00 – E90)	a	3 407	236	127	224	1 173	881	766
	b	5 210	309	172	484	1 539	930	1 776
Psychische und Verhaltensstörungen (F00 – F99)	a	11 598	537	1 588	2 871	5 086	767	749
	b	10 732	411	1 402	2 026	4 025	1 039	1 829
Krankheiten des Nervensystems (G00 – G99)	a	7 711	495	329	779	3 101	1 688	1 319
	b	6 617	401	372	783	1 893	1 155	2 013
Krankheiten des Auges und der Augenanhangsgebilde (H00 – H59)	a	1 804	109	47	90	479	558	521
	b	2 407	86	69	109	487	645	1 011
Krankheiten des Ohres und des Warzenfortsatzes (H60 – H95)	a	1 231	215	67	155	481	215	98
	b	1 371	167	67	180	495	264	198
Krankheiten des Kreislaufsystems (I00 – I99)	a	26 749	144	233	885	9 108	9 207	7 172
	b	22 875	167	274	702	4 962	5 886	10 884
Krankheiten des Atmungssystems (J00 – J99)	a	11 942	3 196	765	1 120	2 426	2 072	2 363
	b	9 614	2 426	936	978	1 668	1 158	2 448
Krankheiten des Verdauungssystems (K00 – K93)	a	16 339	1 439	1 145	1 894	5 792	3 346	2 723
	b	17 394	1 239	1 719	1 908	4 751	3 051	4 726
Krankheiten der Haut und der Unterhaut (L00 – L99)	a	2 351	281	334	464	769	275	228
	b	2 030	245	246	306	556	276	401
Krankheiten des Muskel-Skelett-Systems und des Bindegewebes (M00 – M99)	a	11 949	301	498	1 510	5 523	2 679	1 438
	b	16 935	273	517	1 219	6 100	4 813	4 013
Krankheiten des Urogenitalsystems (N00 – N99)	a	7 310	309	334	785	2 421	1 903	1 558
	b	10 159	402	927	1 808	3 605	1 434	1 983
Schwangerschaft, Geburt und Wochenbett (O00 – O99)	b	19 179	15	3 679	14 852	633	–	–
Bestimmte Zustände, die ihren Ursprung in der Perinatalperiode haben (P00 – P96)	a	1 931	1 931	–	–	–	–	–
	b	1 503	1 503	–	–	–	–	–
Angeborene Fehlbildungen, Deformitäten und Chromosomenanomalien (Q00 – Q99)	a	1 237	932	91	78	104	21	11
	b	1 113	635	170	116	133	37	22
Symptome und abnorme klinische und Laborbefunde, die anderenorts nicht klassifiziert sind (R00 – R99)	a	5 383	821	440	635	1 601	967	919
	b	6 574	734	862	851	1 521	918	1 688
Verletzungen, Vergiftungen und bestimmte andere Folgen äußerer Ursachen (S00 – T98)	a	15 410	2 341	2 263	2 490	4 667	1 886	1 763
	b	16 593	1 779	1 289	1 321	3 684	2 646	5 874
Funktionseinschränkungen (U50 – U51)	a	–	–	–	–	–	–	–
	b	–	–	–	–	–	–	–
Faktoren, die den Gesundheitszustand beeinflussen und zur Inanspruchnahme des Gesundheitswesens führen (Z00 – Z99)	a	6 467	5 338	51	109	408	278	283
	b	6 582	5 369	78	208	368	228	331
Ohne Diagnoseangabe	a	–	–	–	–	–	–	–
	b	–	–	–	–	–	–	–
Insgesamt	a	153 726	21 088	8 907	15 302	49 587	32 772	26 070
	b	178 892	18 300	13 477	29 499	44 164	29 105	44 347

**Noch: 4. Entlassene oder verstorbene vollstationäre Patient(inn)en (einschl. Stundenfällen) 2006
nach dem Wohnort sowie nach Altersgruppen, Geschlecht und Diagnosen**

Noch: 4.1 Aus Krankenhäusern

Krankheitsart (Positionsnummer) ¹⁾ a = männlich b = weiblich	Entlassene oder verstorbene vollstationäre Patientinnen und Patienten							
	insgesamt	davon im Alter von ... bis unter ... Jahren						
		unter 15	15 – 25	25 – 40	40 – 65	65 – 75	75 und mehr	
Versorgungsgebiet 10								
Bestimmte infektiöse und parasitäre Krankheiten (A00 – B99)	a	4 404	1 759	280	379	795	543	648
	b	4 613	1 530	362	382	702	520	1 117
Neubildungen (C00 – D48)	a	17 212	625	288	612	5 625	6 060	4 002
	b	18 841	392	231	1 173	7 891	4 942	4 212
Krankheiten des Blutes und der blutbildenden Organe sowie bestimmte Störungen mit Beteiligung des Immunsystems (D50 – D90)	a	959	229	56	60	192	158	264
	b	1 200	111	74	84	260	182	489
Endokrine, Ernährungs- und Stoffwechselkrankheiten (E00 – E90)	a	3 979	279	143	293	1 363	1 039	862
	b	5 881	249	195	485	1 867	1 086	1 999
Psychische und Verhaltensstörungen (F00 – F99)	a	12 494	315	1 398	3 636	5 711	809	625
	b	10 192	284	1 317	2 209	4 036	975	1 371
Krankheiten des Nervensystems (G00 – G99)	a	6 506	461	297	687	2 530	1 395	1 136
	b	6 012	362	332	637	1 804	1 121	1 756
Krankheiten des Auges und der Augenanhangsgebilde (H00 – H59)	a	2 140	91	44	130	621	634	620
	b	3 023	87	53	99	501	844	1 439
Krankheiten des Ohres und des Warzenfortsatzes (H60 – H95)	a	1 266	166	76	166	502	206	150
	b	1 365	145	70	144	516	268	222
Krankheiten des Kreislaufsystems (I00 – I99)	a	25 600	179	240	885	8 424	8 496	7 376
	b	23 079	172	240	728	4 888	5 933	11 118
Krankheiten des Atmungssystems (J00 – J99)	a	10 697	2 465	662	1 043	2 290	1 947	2 290
	b	8 595	1 827	871	854	1 650	1 099	2 294
Krankheiten des Verdauungssystems (K00 – K93)	a	16 127	1 250	1 030	1 833	5 817	3 409	2 788
	b	16 811	1 015	1 443	1 905	4 749	2 979	4 720
Krankheiten der Haut und der Unterhaut (L00 – L99)	a	2 692	276	400	537	933	310	236
	b	2 431	227	302	354	717	342	489
Krankheiten des Muskel-Skelett-Systems und des Bindegewebes (M00 – M99)	a	11 963	314	500	1 432	5 325	2 690	1 702
	b	16 581	311	531	1 239	5 993	4 350	4 157
Krankheiten des Urogenitalsystems (N00 – N99)	a	7 581	408	262	807	2 343	1 942	1 819
	b	10 336	369	1 134	1 909	3 453	1 530	1 941
Schwangerschaft, Geburt und Wochenbett (O00 – O99)	b	20 154	9	4 847	14 588	710	–	–
Bestimmte Zustände, die ihren Ursprung in der Perinatalperiode haben (P00 – P96)	a	2 099	2 099	–	–	–	–	–
	b	1 728	1 728	–	–	–	–	–
Angeborene Fehlbildungen, Deformitäten und Chromosomenanomalien (Q00 – Q99)	a	1 056	731	98	75	112	29	11
	b	1 023	554	133	129	136	43	28
Symptome und abnorme klinische und Laborbefunde, die anderenorts nicht klassifiziert sind (R00 – R99)	a	5 063	775	399	592	1 403	923	971
	b	6 243	836	803	729	1 328	874	1 673
Verletzungen, Vergiftungen und bestimmte andere Folgen äußerer Ursachen (S00 – T98)	a	15 851	2 219	2 246	2 654	4 786	1 975	1 971
	b	16 677	1 618	1 171	1 194	3 623	2 823	6 248
Funktionseinschränkungen (U50 – U51)	a	1	–	–	–	1	–	–
	b	4	–	–	–	–	–	4
Faktoren, die den Gesundheitszustand beeinflussen und zur Inanspruchnahme des Gesundheitswesens führen (Z00 – Z99)	a	6 288	5 044	66	148	465	309	256
	b	6 194	4 918	68	189	460	266	293
Ohne Diagnoseangabe	a	–	–	–	–	–	–	–
	b	–	–	–	–	–	–	–
Insgesamt	a	153 978	19 685	8 485	15 969	49 238	32 874	27 727
	b	180 983	16 744	14 177	29 031	45 284	30 177	45 570

Noch: 4. Entlassene oder verstorbene vollstationäre Patient(inn)en (einschl. Stundenfällen) 2006
nach dem Wohnort sowie nach Altersgruppen, Geschlecht und Diagnosen

Noch: 4.1 Aus Krankenhäusern

Krankheitsart (Positionsnummer) ¹⁾ a = männlich b = weiblich	Entlassene oder verstorbene vollstationäre Patientinnen und Patienten							
	insgesamt	davon im Alter von ... bis unter ... Jahren						
		unter 15	15 – 25	25 – 40	40 – 65	65 – 75	75 und mehr	
Versorgungsgebiet 11								
Bestimmte infektiöse und parasitäre Krankheiten (A00 – B99)	a	1 516	613	125	154	261	167	196
	b	1 586	560	141	139	222	161	363
Neubildungen (C00 – D48)	a	4 807	116	71	221	1 662	1 637	1 100
	b	5 172	121	145	394	2 015	1 456	1 041
Krankheiten des Blutes und der blutbildenden Organe sowie bestimmte Störungen mit Beteiligung des Immunsystems (D50 – D90)	a	280	46	21	33	55	57	68
	b	392	43	25	37	85	50	152
Endokrine, Ernährungs- und Stoffwechselkrankheiten (E00 – E90)	a	1 020	64	48	49	331	267	261
	b	1 577	72	46	131	457	331	540
Psychische und Verhaltensstörungen (F00 – F99)	a	3 638	137	505	1 062	1 549	214	171
	b	2 836	142	409	588	928	274	495
Krankheiten des Nervensystems (G00 – G99)	a	1 935	108	98	218	809	412	290
	b	1 926	109	108	249	672	305	483
Krankheiten des Auges und der Augenanhangsgebilde (H00 – H59)	a	525	57	15	32	156	139	126
	b	595	25	12	24	110	164	260
Krankheiten des Ohres und des Warzenfortsatzes (H60 – H95)	a	413	52	14	51	185	82	29
	b	435	37	22	63	180	76	57
Krankheiten des Kreislaufsystems (I00 – I99)	a	7 781	54	98	342	2 653	2 549	2 085
	b	6 953	50	103	218	1 488	1 774	3 320
Krankheiten des Atmungssystems (J00 – J99)	a	3 682	936	218	363	806	678	681
	b	2 975	717	323	278	581	399	677
Krankheiten des Verdauungssystems (K00 – K93)	a	4 962	405	359	620	1 813	1 001	764
	b	5 166	307	501	580	1 462	925	1 391
Krankheiten der Haut und der Unterhaut (L00 – L99)	a	777	83	145	166	244	77	62
	b	673	71	92	91	200	85	134
Krankheiten des Muskel-Skelett-Systems und des Bindegewebes (M00 – M99)	a	3 992	105	188	601	1 889	798	411
	b	4 703	75	179	349	1 797	1 220	1 083
Krankheiten des Urogenitalsystems (N00 – N99)	a	2 402	115	98	219	849	597	524
	b	3 017	136	311	524	1 047	450	549
Schwangerschaft, Geburt und Wochenbett (O00 – O99)	b	5 707	1	1 392	4 122	192	–	–
Bestimmte Zustände, die ihren Ursprung in der Perinatalperiode haben (P00 – P96)	a	506	506	–	–	–	–	–
	b	435	435	–	–	–	–	–
Angeborene Fehlbildungen, Deformitäten und Chromosomenanomalien (Q00 – Q99)	a	327	233	18	40	26	7	3
	b	266	133	55	36	23	10	9
Symptome und abnorme klinische und Laborbefunde, die anderenorts nicht klassifiziert sind (R00 – R99)	a	1 622	242	152	194	511	247	276
	b	1 909	244	233	231	453	250	498
Verletzungen, Vergiftungen und bestimmte andere Folgen äußerer Ursachen (S00 – T98)	a	5 315	789	915	991	1 546	538	536
	b	4 747	574	367	445	1 082	722	1 557
Funktionseinschränkungen (U50 – U51)	a	–	–	–	–	–	–	–
	b	–	–	–	–	–	–	–
Faktoren, die den Gesundheitszustand beeinflussen und zur Inanspruchnahme des Gesundheitswesens führen (Z00 – Z99)	a	1 674	1 313	48	49	115	98	51
	b	1 534	1 231	29	56	106	48	64
Ohne Diagnoseangabe	a	–	–	–	–	–	–	–
	b	–	–	–	–	–	–	–
Insgesamt	a	47 174	5 974	3 136	5 405	15 460	9 565	7 634
	b	52 604	5 083	4 493	8 555	13 100	8 700	12 673

**Noch: 4. Entlassene oder verstorbene vollstationäre Patient(inn)en (einschl. Stundenfällen) 2006
nach dem Wohnort sowie nach Altersgruppen, Geschlecht und Diagnosen**

Noch: 4.1 Aus Krankenhäusern

Krankheitsart (Positionsnummer) ¹⁾ a = männlich b = weiblich	Entlassene oder verstorbene vollstationäre Patientinnen und Patienten							
	insgesamt	davon im Alter von ... bis unter ... Jahren						
		unter 15	15 – 25	25 – 40	40 – 65	65 – 75	75 und mehr	
Versorgungsgebiet 12								
Bestimmte infektiöse und parasitäre Krankheiten (A00 – B99)	a	2 727	851	200	280	622	381	393
	b	2 913	794	261	225	482	369	782
Neubildungen (C00 – D48)	a	11 885	278	135	444	4 262	4 087	2 679
	b	11 899	310	131	881	5 114	2 877	2 586
Krankheiten des Blutes und der blutbildenden Organe sowie bestimmte Störungen mit Beteiligung des Immunsystems (D50 – D90)	a	708	103	20	53	157	174	201
	b	1 045	69	39	47	216	204	470
Endokrine, Ernährungs- und Stoffwechselkrankheiten (E00 – E90)	a	2 834	190	114	196	957	753	624
	b	4 204	141	143	347	1 294	755	1 524
Psychische und Verhaltensstörungen (F00 – F99)	a	7 574	607	970	1 944	3 068	567	418
	b	6 033	313	806	1 166	2 159	640	949
Krankheiten des Nervensystems (G00 – G99)	a	5 087	358	214	478	2 187	1 094	756
	b	4 203	281	251	397	1 406	717	1 151
Krankheiten des Auges und der Augenanhangsgebilde (H00 – H59)	a	1 419	61	26	53	398	465	416
	b	1 827	58	14	61	328	503	863
Krankheiten des Ohres und des Warzenfortsatzes (H60 – H95)	a	850	131	56	97	340	136	90
	b	881	98	42	115	338	167	121
Krankheiten des Kreislaufsystems (I00 – I99)	a	18 220	91	163	586	6 465	5 892	5 023
	b	15 848	91	151	426	3 705	4 255	7 220
Krankheiten des Atmungssystems (J00 – J99)	a	7 858	1 641	499	675	1 787	1 510	1 746
	b	6 037	1 302	553	584	1 179	786	1 633
Krankheiten des Verdauungssystems (K00 – K93)	a	10 906	647	641	1 255	4 163	2 356	1 844
	b	11 812	562	1 001	1 266	3 494	2 139	3 350
Krankheiten der Haut und der Unterhaut (L00 – L99)	a	1 672	172	210	373	583	190	144
	b	1 513	136	171	222	490	184	310
Krankheiten des Muskel-Skelett-Systems und des Bindegewebes (M00 – M99)	a	9 140	180	367	1 128	4 433	1 968	1 064
	b	11 942	164	360	842	4 819	3 215	2 542
Krankheiten des Urogenitalsystems (N00 – N99)	a	4 456	186	174	461	1 495	1 100	1 040
	b	6 836	171	617	1 336	2 479	949	1 284
Schwangerschaft, Geburt und Wochenbett (O00 – O99)	b	10 088	2	2 646	7 193	247	–	–
Bestimmte Zustände, die ihren Ursprung in der Perinatalperiode haben (P00 – P96)	a	1 000	1 000	–	–	–	–	–
	b	875	875	–	–	–	–	–
Angeborene Fehlbildungen, Deformitäten und Chromosomenanomalien (Q00 – Q99)	a	708	563	36	38	56	12	3
	b	646	385	77	69	90	17	8
Symptome und abnorme klinische und Laborbefunde, die anderenorts nicht klassifiziert sind (R00 – R99)	a	3 168	434	221	358	970	570	615
	b	4 015	488	432	463	978	550	1 104
Verletzungen, Vergiftungen und bestimmte andere Folgen äußerer Ursachen (S00 – T98)	a	9 794	1 366	1 490	1 605	3 026	1 200	1 107
	b	10 194	891	755	796	2 373	1 774	3 605
Funktionseinschränkungen (U50 – U51)	a	–	–	–	–	–	–	–
	b	–	–	–	–	–	–	–
Faktoren, die den Gesundheitszustand beeinflussen und zur Inanspruchnahme des Gesundheitswesens führen (Z00 – Z99)	a	3 340	2 642	36	78	254	186	144
	b	3 237	2 540	45	113	243	129	167
Ohne Diagnoseangabe	a	–	–	–	–	–	–	–
	b	–	–	–	–	–	–	–
Insgesamt	a	103 346	11 501	5 572	10 102	35 223	22 641	18 307
	b	116 048	9 671	8 495	16 549	31 434	20 230	29 669

Noch: 4. Entlassene oder verstorbene vollstationäre Patient(inn)en (einschl. Stundenfällen) 2006
nach dem Wohnort sowie nach Altersgruppen, Geschlecht und Diagnosen

Noch: 4.1 Aus Krankenhäusern

Krankheitsart (Positionsnummer) ¹⁾ a = männlich b = weiblich	Entlassene oder verstorbene vollstationäre Patientinnen und Patienten							
	insgesamt	davon im Alter von ... bis unter ... Jahren						
		unter 15	15 – 25	25 – 40	40 – 65	65 – 75	75 und mehr	
Versorgungsgebiet 13								
Bestimmte infektiöse und parasitäre Krankheiten (A00 – B99)	a	3 095	661	246	344	764	472	608
	b	3 460	611	279	315	625	492	1 138
Neubildungen (C00 – D48)	a	13 915	216	137	495	4 774	4 948	3 345
	b	15 318	205	203	1 025	6 374	4 047	3 464
Krankheiten des Blutes und der blutbildenden Organe sowie bestimmte Störungen mit Beteiligung des Immunsystems (D50 – D90)	a	826	94	36	69	190	202	235
	b	1 152	62	33	67	233	233	524
Endokrine, Ernährungs- und Stoffwechselkrankheiten (E00 – E90)	a	2 960	148	84	168	993	768	799
	b	4 838	149	110	329	1 300	895	2 055
Psychische und Verhaltensstörungen (F00 – F99)	a	11 093	626	1 173	3 109	4 929	641	615
	b	8 748	438	1 018	1 718	3 377	808	1 389
Krankheiten des Nervensystems (G00 – G99)	a	6 368	453	206	608	2 634	1 449	1 018
	b	5 407	276	245	488	1 729	1 015	1 654
Krankheiten des Auges und der Augenanhangsgebilde (H00 – H59)	a	2 433	71	30	82	578	772	900
	b	3 780	68	31	95	606	912	2 068
Krankheiten des Ohres und des Warzenfortsatzes (H60 – H95)	a	989	151	56	117	393	179	93
	b	1 055	110	48	133	368	210	186
Krankheiten des Kreislaufsystems (I00 – I99)	a	20 113	125	154	659	6 883	6 536	5 756
	b	19 522	82	165	462	3 964	4 967	9 882
Krankheiten des Atmungssystems (J00 – J99)	a	8 780	1 805	482	852	2 057	1 602	1 982
	b	7 309	1 351	602	657	1 533	1 022	2 144
Krankheiten des Verdauungssystems (K00 – K93)	a	13 630	877	725	1 640	5 021	2 796	2 571
	b	15 304	732	1 099	1 658	4 440	2 731	4 644
Krankheiten der Haut und der Unterhaut (L00 – L99)	a	1 826	159	179	399	660	219	210
	b	1 883	134	160	259	537	311	482
Krankheiten des Muskel-Skelett-Systems und des Bindegewebes (M00 – M99)	a	9 887	154	350	1 270	4 647	2 209	1 257
	b	14 690	161	354	1 007	5 521	4 025	3 622
Krankheiten des Urogenitalsystems (N00 – N99)	a	6 347	251	245	788	2 104	1 605	1 354
	b	9 060	296	919	1 740	3 059	1 311	1 735
Schwangerschaft, Geburt und Wochenbett (O00 – O99)	a							
	b	12 965	3	3 381	9 158	423	–	–
Bestimmte Zustände, die ihren Ursprung in der Perinatalperiode haben (P00 – P96)	a	1 206	1 206	–	–	–	–	–
	b	1 027	1 027	–	–	–	–	–
Angeborene Fehlbildungen, Deformitäten und Chromosomenanomalien (Q00 – Q99)	a	813	609	54	45	80	18	7
	b	718	377	102	81	121	27	10
Symptome und abnorme klinische und Laborbefunde, die anderenorts nicht klassifiziert sind (R00 – R99)	a	3 864	498	238	443	1 179	697	809
	b	4 949	533	483	586	1 134	683	1 530
Verletzungen, Vergiftungen und bestimmte andere Folgen äußerer Ursachen (S00 – T98)	a	9 999	1 156	1 337	1 811	2 977	1 295	1 423
	b	11 530	849	620	847	2 477	1 959	4 778
Funktionseinschränkungen (U50 – U51)	a	–	–	–	–	–	–	–
	b	–	–	–	–	–	–	–
Faktoren, die den Gesundheitszustand beeinflussen und zur Inanspruchnahme des Gesundheitswesens führen (Z00 – Z99)	a	4 724	3 608	40	101	380	320	275
	b	4 590	3 537	51	119	290	259	334
Ohne Diagnoseangabe	a	–	–	–	–	–	–	–
	b	–	–	–	–	–	–	–
Insgesamt	a	122 868	12 868	5 772	13 000	41 243	26 728	23 257
	b	147 305	11 001	9 903	20 744	38 111	25 907	41 639

**Noch: 4. Entlassene oder verstorbene vollstationäre Patient(inn)en (einschl. Stundenfällen) 2006
nach dem Wohnort sowie nach Altersgruppen, Geschlecht und Diagnosen**

Noch: 4.1 Aus Krankenhäusern

Krankheitsart (Positionsnummer) ¹⁾ a = männlich b = weiblich	Entlassene oder verstorbene vollstationäre Patientinnen und Patienten							
	insgesamt	davon im Alter von ... bis unter ... Jahren						
		unter 15	15 – 25	25 – 40	40 – 65	65 – 75	75 und mehr	
Versorgungsgebiet 14								
Bestimmte infektiöse und parasitäre Krankheiten (A00 – B99)	a	2 965	941	186	272	612	412	542
	b	3 299	804	224	258	569	443	1 001
Neubildungen (C00 – D48)	a	13 115	177	168	392	4 445	4 949	2 984
	b	13 353	298	180	823	5 685	3 558	2 809
Krankheiten des Blutes und der blutbildenden Organe sowie bestimmte Störungen mit Beteiligung des Immunsystems (D50 – D90)	a	701	172	34	46	133	152	164
	b	931	99	59	52	158	156	407
Endokrine, Ernährungs- und Stoffwechselkrankheiten (E00 – E90)	a	2 529	205	86	151	823	666	598
	b	3 861	176	124	306	1 060	663	1 532
Psychische und Verhaltensstörungen (F00 – F99)	a	8 063	631	992	2 083	3 471	478	408
	b	6 960	387	855	1 278	2 673	705	1 062
Krankheiten des Nervensystems (G00 – G99)	a	5 441	544	230	509	2 197	1 133	828
	b	5 042	472	294	494	1 521	832	1 429
Krankheiten des Auges und der Augenanhangsgebilde (H00 – H59)	a	2 044	104	31	91	545	645	628
	b	2 867	85	53	98	538	740	1 353
Krankheiten des Ohres und des Warzenfortsatzes (H60 – H95)	a	1 019	141	64	120	414	181	99
	b	1 113	103	64	127	435	221	163
Krankheiten des Kreislaufsystems (I00 – I99)	a	20 447	146	158	680	7 266	6 879	5 318
	b	17 679	114	171	463	4 021	4 658	8 252
Krankheiten des Atmungssystems (J00 – J99)	a	7 875	1 989	468	705	1 736	1 450	1 527
	b	6 414	1 450	572	582	1 284	823	1 703
Krankheiten des Verdauungssystems (K00 – K93)	a	11 518	719	612	1 246	4 352	2 554	2 035
	b	12 538	622	980	1 327	3 663	2 333	3 613
Krankheiten der Haut und der Unterhaut (L00 – L99)	a	1 658	161	198	354	575	206	164
	b	1 666	117	185	225	529	261	349
Krankheiten des Muskel-Skelett-Systems und des Bindegewebes (M00 – M99)	a	9 566	185	385	1 159	4 560	2 109	1 168
	b	13 579	172	366	941	5 499	3 566	3 035
Krankheiten des Urogenitalsystems (N00 – N99)	a	4 939	223	172	525	1 619	1 329	1 071
	b	7 820	309	730	1 462	2 770	1 106	1 443
Schwangerschaft, Geburt und Wochenbett (O00 – O99)	b	11 072	10	2 997	7 739	326	–	–
Bestimmte Zustände, die ihren Ursprung in der Perinatalperiode haben (P00 – P96)	a	1 016	1 015	–	–	1	–	–
	b	863	863	–	–	–	–	–
Angeborene Fehlbildungen, Deformitäten und Chromosomenanomalien (Q00 – Q99)	a	657	472	52	45	59	21	8
	b	597	350	70	55	97	14	11
Symptome und abnorme klinische und Laborbefunde, die anderenorts nicht klassifiziert sind (R00 – R99)	a	3 037	540	270	312	872	532	511
	b	3 736	546	449	375	834	487	1 045
Verletzungen, Vergiftungen und bestimmte andere Folgen äußerer Ursachen (S00 – T98)	a	10 532	1 489	1 474	1 652	3 329	1 297	1 291
	b	11 124	1 012	648	762	2 490	1 920	4 292
Funktionseinschränkungen (U50 – U51)	a	–	–	–	–	–	–	–
	b	–	–	–	–	–	–	–
Faktoren, die den Gesundheitszustand beeinflussen und zur Inanspruchnahme des Gesundheitswesens führen (Z00 – Z99)	a	2 684	2 055	25	67	230	181	126
	b	2 689	2 033	24	75	255	120	182
Ohne Diagnoseangabe	a	–	–	–	–	–	–	–
	b	–	–	–	–	–	–	–
Insgesamt	a	109 806	11 909	5 605	10 409	37 239	25 174	19 470
	b	127 203	10 022	9 045	17 442	34 407	22 606	33 681

Noch: 4. Entlassene oder verstorbene vollstationäre Patient(inn)en (einschl. Stundenfällen) 2006
nach dem Wohnort sowie nach Altersgruppen, Geschlecht und Diagnosen

Noch: 4.1 Aus Krankenhäusern

Krankheitsart (Positionsnummer) ¹⁾ a = männlich b = weiblich	Entlassene oder verstorbene vollstationäre Patientinnen und Patienten							
	insgesamt	davon im Alter von ... bis unter ... Jahren						
		unter 15	15 – 25	25 – 40	40 – 65	65 – 75	75 und mehr	
Versorgungsgebiet 15								
Bestimmte infektiöse und parasitäre Krankheiten (A00 – B99)	a	897	346	65	83	152	118	133
	b	938	268	65	72	124	133	276
Neubildungen (C00 – D48)	a	3 518	34	99	99	1 183	1 198	905
	b	3 708	65	50	246	1 559	950	838
Krankheiten des Blutes und der blutbildenden Organe sowie bestimmte Störungen mit Beteiligung des Immunsystems (D50 – D90)	a	190	14	3	27	41	38	67
	b	241	7	16	7	51	66	94
Endokrine, Ernährungs- und Stoffwechselkrankheiten (E00 – E90)	a	707	31	32	58	217	180	189
	b	1 005	41	33	83	277	205	366
Psychische und Verhaltensstörungen (F00 – F99)	a	2 042	152	262	485	844	161	138
	b	1 975	125	255	376	667	231	321
Krankheiten des Nervensystems (G00 – G99)	a	1 904	106	83	236	773	403	303
	b	1 645	84	105	178	507	277	494
Krankheiten des Auges und der Augenanhangsgebilde (H00 – H59)	a	430	15	9	28	102	137	139
	b	492	24	9	17	110	145	187
Krankheiten des Ohres und des Warzenfortsatzes (H60 – H95)	a	248	33	12	32	102	43	26
	b	267	19	13	40	102	48	45
Krankheiten des Kreislaufsystems (I00 – I99)	a	5 475	20	47	193	1 763	1 818	1 634
	b	5 050	21	51	141	1 092	1 235	2 510
Krankheiten des Atmungssystems (J00 – J99)	a	2 521	530	147	207	611	511	515
	b	1 875	444	169	161	343	261	497
Krankheiten des Verdauungssystems (K00 – K93)	a	3 669	301	252	459	1 288	731	638
	b	3 770	256	352	412	1 040	650	1 060
Krankheiten der Haut und der Unterhaut (L00 – L99)	a	553	62	72	110	174	74	61
	b	521	38	56	75	150	70	132
Krankheiten des Muskel-Skelett-Systems und des Bindegewebes (M00 – M99)	a	3 287	53	118	390	1 666	706	354
	b	4 067	64	144	299	1 580	1 084	896
Krankheiten des Urogenitalsystems (N00 – N99)	a	1 326	58	62	173	412	334	287
	b	2 120	87	208	385	715	327	398
Schwangerschaft, Geburt und Wochenbett (O00 – O99)	a							
	b	3 461	3	807	2 555	96	–	–
Bestimmte Zustände, die ihren Ursprung in der Perinatalperiode haben (P00 – P96)	a	294	294	–	–	–	–	–
	b	259	259	–	–	–	–	–
Angeborene Fehlbildungen, Deformitäten und Chromosomenanomalien (Q00 – Q99)	a	188	133	20	11	15	8	1
	b	186	108	20	29	24	3	2
Symptome und abnorme klinische und Laborbefunde, die anderenorts nicht klassifiziert sind (R00 – R99)	a	858	104	77	115	254	168	140
	b	962	118	141	113	228	135	227
Verletzungen, Vergiftungen und bestimmte andere Folgen äußerer Ursachen (S00 – T98)	a	3 463	428	547	597	1 032	471	388
	b	3 459	303	276	248	793	591	1 248
Funktionseinschränkungen (U50 – U51)	a	–	–	–	–	–	–	–
	b	–	–	–	–	–	–	–
Faktoren, die den Gesundheitszustand beeinflussen und zur Inanspruchnahme des Gesundheitswesens führen (Z00 – Z99)	a	1 123	908	9	28	74	51	53
	b	1 151	948	13	26	93	25	46
Ohne Diagnoseangabe	a	–	–	–	–	–	–	–
	b	–	–	–	–	–	–	–
Insgesamt	a	32 693	3 622	1 916	3 331	10 703	7 150	5 971
	b	37 152	3 282	2 783	5 463	9 551	6 436	9 637

**Noch: 4. Entlassene oder verstorbene vollstationäre Patient(inn)en (einschl. Stundenfällen) 2006
nach dem Wohnort sowie nach Altersgruppen, Geschlecht und Diagnosen**

Noch: 4.1 Aus Krankenhäusern

Krankheitsart (Positionsnummer) ¹⁾ a = männlich b = weiblich	Entlassene oder verstorbene vollstationäre Patientinnen und Patienten							
	insgesamt	davon im Alter von ... bis unter ... Jahren						
		unter 15	15 – 25	25 – 40	40 – 65	65 – 75	75 und mehr	
Versorgungsgebiet 16								
Bestimmte infektiöse und parasitäre Krankheiten (A00 – B99)	a	1 066	258	85	110	266	182	165
	b	1 122	204	106	112	208	187	305
Neubildungen (C00 – D48)	a	5 495	109	47	188	1 900	2 015	1 236
	b	5 580	43	119	391	2 458	1 371	1 198
Krankheiten des Blutes und der blutbildenden Organe sowie bestimmte Störungen mit Beteiligung des Immunsystems (D50 – D90)	a	228	29	6	15	57	58	63
	b	339	43	16	21	65	52	142
Endokrine, Ernährungs- und Stoffwechselkrankheiten (E00 – E90)	a	1 175	57	64	85	479	289	201
	b	1 737	42	59	182	631	326	497
Psychische und Verhaltensstörungen (F00 – F99)	a	2 673	134	359	642	1 213	167	158
	b	2 556	102	402	485	1 050	231	286
Krankheiten des Nervensystems (G00 – G99)	a	2 202	142	84	244	961	457	314
	b	1 443	106	89	134	411	263	440
Krankheiten des Auges und der Augenanhangsgebilde (H00 – H59)	a	603	44	16	38	203	148	154
	b	719	36	23	28	141	218	273
Krankheiten des Ohres und des Warzenfortsatzes (H60 – H95)	a	368	45	18	54	168	51	32
	b	406	40	22	55	141	89	59
Krankheiten des Kreislaufsystems (I00 – I99)	a	7 803	81	59	253	2 706	2 699	2 005
	b	6 501	79	86	203	1 591	1 762	2 780
Krankheiten des Atmungssystems (J00 – J99)	a	3 250	786	243	378	744	533	566
	b	2 381	552	289	299	449	325	467
Krankheiten des Verdauungssystems (K00 – K93)	a	4 477	293	275	565	1 715	930	699
	b	4 601	237	411	520	1 443	852	1 138
Krankheiten der Haut und der Unterhaut (L00 – L99)	a	920	77	138	204	328	91	82
	b	812	55	86	117	229	138	187
Krankheiten des Muskel-Skelett-Systems und des Bindegewebes (M00 – M99)	a	4 069	59	233	571	1 987	848	371
	b	5 182	74	187	421	2 065	1 366	1 069
Krankheiten des Urogenitalsystems (N00 – N99)	a	1 880	73	79	197	646	523	362
	b	2 892	78	258	590	1 126	379	461
Schwangerschaft, Geburt und Wochenbett (O00 – O99)	a							
	b	5 092	–	1 275	3 699	118	–	–
Bestimmte Zustände, die ihren Ursprung in der Perinatalperiode haben (P00 – P96)	a	499	499	–	–	–	–	–
	b	418	418	–	–	–	–	–
Angeborene Fehlbildungen, Deformitäten und Chromosomenanomalien (Q00 – Q99)	a	298	208	30	14	34	10	2
	b	286	175	37	27	35	9	3
Symptome und abnorme klinische und Laborbefunde, die anderenorts nicht klassifiziert sind (R00 – R99)	a	1 462	149	122	200	468	270	253
	b	1 645	147	255	234	389	214	406
Verletzungen, Vergiftungen und bestimmte andere Folgen äußerer Ursachen (S00 – T98)	a	4 672	607	713	819	1 447	568	518
	b	4 410	398	344	311	1 095	755	1 507
Funktionseinschränkungen (U50 – U51)	a	–	–	–	–	–	–	–
	b	–	–	–	–	–	–	–
Faktoren, die den Gesundheitszustand beeinflussen und zur Inanspruchnahme des Gesundheitswesens führen (Z00 – Z99)	a	1 714	1 429	24	30	107	67	57
	b	1 622	1 365	22	33	95	44	63
Ohne Diagnoseangabe	a	–	–	–	–	–	–	–
	b	–	–	–	–	–	–	–
Insgesamt	a	44 854	5 079	2 595	4 607	15 429	9 906	7 238
	b	49 744	4 194	4 086	7 862	13 740	8 581	11 281

Noch: 4. Entlassene oder verstorbene vollstationäre Patient(inn)en (einschl. Stundenfällen) 2006
nach dem Wohnort sowie nach Altersgruppen, Geschlecht und Diagnosen
4.2 Aus Vorsorge- oder Rehabilitationseinrichtungen

Krankheitsart (Positionsnummer) ¹⁾ a = männlich b = weiblich	Entlassene oder verstorbene vollstationäre Patientinnen und Patienten							
	insgesamt	davon im Alter von ... bis unter ... Jahren						
		unter 15	15 – 25	25 – 40	40 – 65	65 – 75	75 und mehr	
Regierungsbezirk Düsseldorf								
Bestimmte infektiöse und parasitäre Krankheiten (A00 – B99)	a	136	15	5	13	56	19	28
	b	128	9	–	11	67	25	16
Neubildungen (C00 – D48)	a	4 932	11	19	142	2 095	2 042	623
	b	5 861	24	17	233	2 959	1 663	965
Krankheiten des Blutes und der blutbildenden Organe sowie bestimmte Störungen mit Beteiligung des Immunsystems (D50 – D90)	a	193	160	3	3	20	3	4
	b	278	210	1	19	30	8	10
Endokrine, Ernährungs- und Stoffwechselkrankheiten (E00 – E90)	a	934	168	66	81	515	72	32
	b	849	161	76	132	360	85	35
Psychische und Verhaltensstörungen (F00 – F99)	a	2 838	327	91	462	1 863	64	31
	b	5 357	246	186	1 571	3 138	154	62
Krankheiten des Nervensystems (G00 – G99)	a	1 152	89	37	112	525	258	131
	b	1 117	59	31	212	509	185	121
Krankheiten des Auges und der Augenanhangsgebilde (H00 – H59)	a	22	9	–	–	9	–	4
	b	44	7	1	7	21	5	3
Krankheiten des Ohres und des Warzenfortsatzes (H60 – H95)	a	115	15	1	8	75	8	8
	b	99	14	1	11	53	14	6
Krankheiten des Kreislaufsystems (I00 – I99)	a	7 680	17	17	176	3 603	2 343	1 524
	b	4 802	10	9	132	1 529	1 432	1 690
Krankheiten des Atmungssystems (J00 – J99)	a	2 307	871	23	116	886	282	129
	b	1 902	609	35	221	767	166	104
Krankheiten des Verdauungssystems (K00 – K93)	a	390	9	7	37	225	63	49
	b	559	8	11	60	252	115	113
Krankheiten der Haut und der Unterhaut (L00 – L99)	a	441	150	10	70	183	20	8
	b	471	127	25	85	201	26	7
Krankheiten des Muskel-Skelett-Systems und des Bindegewebes (M00 – M99)	a	8 625	23	45	735	5 297	1 502	1 023
	b	12 832	71	91	702	5 477	3 534	2 957
Krankheiten des Urogenitalsystems (N00 – N99)	a	97	1	–	5	50	27	14
	b	127	5	3	12	74	14	19
Schwangerschaft, Geburt und Wochenbett (O00 – O99)	b	3	–	–	2	1	–	–
Bestimmte Zustände, die ihren Ursprung in der Perinatalperiode haben (P00 – P96)	a	6	6	–	–	–	–	–
	b	6	5	–	1	–	–	–
Angeborene Fehlbildungen, Deformitäten und Chromosomenanomalien (Q00 – Q99)	a	83	41	2	10	24	2	4
	b	106	29	4	23	37	8	5
Symptome und abnorme klinische und Laborbefunde, die anderenorts nicht klassifiziert sind (R00 – R99)	a	203	46	1	10	88	28	30
	b	431	27	7	124	153	62	58
Verletzungen, Vergiftungen und bestimmte andere Folgen äußerer Ursachen (S00 – T98)	a	1 614	24	39	112	537	396	506
	b	2 987	31	16	60	527	679	1 674
Funktionseinschränkungen (U50 – U51)	a	–	–	–	–	–	–	–
	b	–	–	–	–	–	–	–
Faktoren, die den Gesundheitszustand beeinflussen und zur Inanspruchnahme des Gesundheitswesens führen (Z00 – Z99)	a	1 878	332	13	43	653	495	342
	b	2 347	347	10	120	530	715	625
Ohne Diagnoseangabe	a	–	–	–	–	–	–	–
	b	–	–	–	–	–	–	–
Insgesamt	a	33 646	2 314	379	2 135	16 704	7 624	4 490
	b	40 306	1 999	524	3 738	16 685	8 890	8 470

Noch: 4. Entlassene oder verstorbene vollstationäre Patient(inn)en (einschl. Stundenfällen) 2006
nach dem Wohnort sowie nach Altersgruppen, Geschlecht und Diagnosen

Noch: 4.2 Aus Vorsorge- oder Rehabilitationseinrichtungen

Krankheitsart (Positionsnummer) ¹⁾ a = männlich b = weiblich	Entlassene oder verstorbene vollstationäre Patientinnen und Patienten							
	insgesamt	davon im Alter von ... bis unter ... Jahren						
		unter 15	15 – 25	25 – 40	40 – 65	65 – 75	75 und mehr	
Regierungsbezirk Köln								
Bestimmte infektiöse und parasitäre Krankheiten (A00 – B99)	a	120	10	1	12	57	19	21
	b	113	10	2	16	50	18	17
Neubildungen (C00 – D48)	a	3911	23	15	98	1 769	1 583	423
	b	4569	11	17	209	2 503	1 205	624
Krankheiten des Blutes und der blutbildenden Organe sowie bestimmte Störungen mit Beteiligung des Immunsystems (D50 – D90)	a	174	139	–	5	23	3	4
	b	195	145	–	20	23	3	4
Endokrine, Ernährungs- und Stoffwechselkrankheiten (E00 – E90)	a	867	145	48	87	504	62	21
	b	782	167	69	101	332	82	31
Psychische und Verhaltensstörungen (F00 – F99)	a	3025	359	75	522	1 992	61	16
	b	4965	257	140	1 445	2 946	130	47
Krankheiten des Nervensystems (G00 – G99)	a	958	70	37	99	439	190	123
	b	945	71	30	169	413	168	94
Krankheiten des Auges und der Augenanhangsgebilde (H00 – H59)	a	25	12	–	1	8	1	3
	b	22	4	–	3	11	1	3
Krankheiten des Ohres und des Warzenfortsatzes (H60 – H95)	a	129	15	2	9	93	6	4
	b	89	13	1	13	46	12	4
Krankheiten des Kreislaufsystems (I00 – I99)	a	6426	11	9	196	3 115	1 964	1 131
	b	3733	7	20	121	1 281	1 124	1 180
Krankheiten des Atmungssystems (J00 – J99)	a	1844	771	20	74	658	206	115
	b	1490	517	31	159	567	143	73
Krankheiten des Verdauungssystems (K00 – K93)	a	323	12	9	47	204	31	20
	b	389	2	17	53	210	65	42
Krankheiten der Haut und der Unterhaut (L00 – L99)	a	386	152	13	45	156	13	7
	b	394	138	20	65	154	10	7
Krankheiten des Muskel-Skelett-Systems und des Bindegewebes (M00 – M99)	a	7053	18	39	601	4 377	1 264	754
	b	10378	43	74	649	4 885	2 553	2 174
Krankheiten des Urogenitalsystems (N00 – N99)	a	59	2	–	3	31	17	6
	b	78	7	2	14	34	12	9
Schwangerschaft, Geburt und Wochenbett (O00 – O99)	b	3	–	–	1	2	–	–
Bestimmte Zustände, die ihren Ursprung in der Perinatalperiode haben (P00 – P96)	a	15	15	–	–	–	–	–
	b	11	10	1	–	–	–	–
Angeborene Fehlbildungen, Deformitäten und Chromosomenanomalien (Q00 – Q99)	a	65	30	7	8	19	–	1
	b	120	46	8	23	29	10	4
Symptome und abnorme klinische und Laborbefunde, die anderenorts nicht klassifiziert sind (R00 – R99)	a	214	51	–	16	100	27	20
	b	428	38	2	115	172	62	39
Verletzungen, Vergiftungen und bestimmte andere Folgen äußerer Ursachen (S00 – T98)	a	1446	37	66	155	536	329	323
	b	2061	20	16	89	427	537	972
Funktionseinschränkungen (U50 – U51)	a	1	–	–	–	1	–	–
	b	–	–	–	–	–	–	–
Faktoren, die den Gesundheitszustand beeinflussen und zur Inanspruchnahme des Gesundheitswesens führen (Z00 – Z99)	a	1865	294	12	50	712	504	293
	b	1560	299	3	91	355	436	376
Ohne Diagnoseangabe	a	–	–	–	–	–	–	–
	b	–	–	–	–	–	–	–
Insgesamt	a	28 906	2 166	353	2 028	14 794	6 280	3 285
	b	32 325	1 805	453	3 356	14 440	6 571	5 700

Noch: 4. Entlassene oder verstorbene vollstationäre Patient(inn)en (einschl. Stundenfällen) 2006
nach dem Wohnort sowie nach Altersgruppen, Geschlecht und Diagnosen

Noch: 4.2 Aus Vorsorge- oder Rehabilitationseinrichtungen

Krankheitsart (Positionsnummer) ¹⁾ a = männlich b = weiblich	Entlassene oder verstorbene vollstationäre Patientinnen und Patienten							
	insgesamt	davon im Alter von ... bis unter ... Jahren						
		unter 15	15 – 25	25 – 40	40 – 65	65 – 75	75 und mehr	
Regierungsbezirk Münster								
Bestimmte infektiöse und parasitäre Krankheiten (A00 – B99)	a	100	5	1	5	56	20	13
	b	87	3	2	15	26	15	26
Neubildungen (C00 – D48)	a	2 841	19	7	83	1 249	1 164	319
	b	3 130	11	13	140	1 532	879	555
Krankheiten des Blutes und der blutbildenden Organe sowie bestimmte Störungen mit Beteiligung des Immunsystems (D50 – D90)	a	147	126	–	6	10	3	2
	b	162	127	1	9	15	8	2
Endokrine, Ernährungs- und Stoffwechselkrankheiten (E00 – E90)	a	531	77	38	51	300	47	18
	b	455	103	51	71	156	40	34
Psychische und Verhaltensstörungen (F00 – F99)	a	2 007	197	61	380	1 310	43	16
	b	3 280	124	108	1 141	1 787	91	29
Krankheiten des Nervensystems (G00 – G99)	a	694	43	20	83	330	129	89
	b	576	36	15	119	241	92	73
Krankheiten des Auges und der Augenanhangsgebilde (H00 – H59)	a	16	5	–	1	8	1	1
	b	17	8	–	5	3	–	1
Krankheiten des Ohres und des Warzenfortsatzes (H60 – H95)	a	78	11	1	8	52	4	2
	b	61	11	1	4	37	7	1
Krankheiten des Kreislaufsystems (I00 – I99)	a	4 615	6	6	140	2 155	1 408	900
	b	2 919	5	14	80	834	835	1 151
Krankheiten des Atmungssystems (J00 – J99)	a	1 615	671	18	70	517	237	102
	b	1 308	568	41	144	391	92	72
Krankheiten des Verdauungssystems (K00 – K93)	a	328	4	6	40	189	43	46
	b	428	4	7	55	176	78	108
Krankheiten der Haut und der Unterhaut (L00 – L99)	a	329	112	11	37	151	14	4
	b	369	119	16	64	134	28	8
Krankheiten des Muskel-Skelett-Systems und des Bindegewebes (M00 – M99)	a	6 219	14	38	616	3 935	1 000	616
	b	8 547	29	45	672	3 722	2 250	1 829
Krankheiten des Urogenitalsystems (N00 – N99)	a	48	1	–	4	24	9	10
	b	75	3	1	4	43	9	15
Schwangerschaft, Geburt und Wochenbett (O00 – O99)	b	4	–	–	2	2	–	–
Bestimmte Zustände, die ihren Ursprung in der Perinatalperiode haben (P00 – P96)	a	5	5	–	–	–	–	–
	b	6	6	–	–	–	–	–
Angeborene Fehlbildungen, Deformitäten und Chromosomenanomalien (Q00 – Q99)	a	61	31	1	9	15	5	–
	b	54	19	7	15	11	–	2
Symptome und abnorme klinische und Laborbefunde, die anderenorts nicht klassifiziert sind (R00 – R99)	a	146	32	2	10	75	9	18
	b	304	33	6	101	95	30	39
Verletzungen, Vergiftungen und bestimmte andere Folgen äußerer Ursachen (S00 – T98)	a	1 139	12	43	111	414	215	344
	b	2 121	16	11	43	341	496	1 214
Funktionseinschränkungen (U50 – U51)	a	1	–	–	–	1	–	–
	b	–	–	–	–	–	–	–
Faktoren, die den Gesundheitszustand beeinflussen und zur Inanspruchnahme des Gesundheitswesens führen (Z00 – Z99)	a	1 088	233	3	33	322	320	177
	b	1 481	235	6	83	365	437	355
Ohne Diagnoseangabe	a	–	–	–	–	–	–	–
	b	–	–	–	–	–	–	–
Insgesamt	a	22 008	1 604	256	1 687	11 113	4 671	2 677
	b	25 384	1 460	345	2 767	9 911	5 387	5 514

**Noch: 4. Entlassene oder verstorbene vollstationäre Patient(inn)en (einschl. Stundenfällen) 2006
nach dem Wohnort sowie nach Altersgruppen, Geschlecht und Diagnosen**

Noch: 4.2 Aus Vorsorge- oder Rehabilitationseinrichtungen

Krankheitsart (Positionsnummer) ¹⁾ a = männlich b = weiblich	Entlassene oder verstorbene vollstationäre Patientinnen und Patienten							
	insgesamt	davon im Alter von ... bis unter ... Jahren						
		unter 15	15 – 25	25 – 40	40 – 65	65 – 75	75 und mehr	
Regierungsbezirk Detmold								
Bestimmte infektiöse und parasitäre Krankheiten (A00 – B99)	a	78	9	1	5	37	12	14
	b	69	8	1	8	32	13	7
Neubildungen (C00 – D48)	a	2 276	9	13	65	959	961	269
	b	2 678	13	4	103	1 303	822	433
Krankheiten des Blutes und der blutbildenden Organe sowie bestimmte Störungen mit Beteiligung des Immunsystems (D50 – D90)	a	191	168	4	3	14	1	1
	b	219	184	–	12	17	3	3
Endokrine, Ernährungs- und Stoffwechselkrankheiten (E00 – E90)	a	478	87	27	40	246	58	20
	b	472	116	56	64	166	47	23
Psychische und Verhaltensstörungen (F00 – F99)	a	1 814	183	37	419	1 108	52	15
	b	3 667	124	131	1 380	1 922	81	29
Krankheiten des Nervensystems (G00 – G99)	a	557	44	16	61	260	110	66
	b	547	28	17	98	259	76	69
Krankheiten des Auges und der Augenanhangsgebilde (H00 – H59)	a	22	7	–	–	11	2	2
	b	10	3	–	1	5	–	1
Krankheiten des Ohres und des Warzenfortsatzes (H60 – H95)	a	68	13	1	4	41	4	5
	b	58	14	–	7	28	6	3
Krankheiten des Kreislaufsystems (I00 – I99)	a	4 154	1	12	119	1 842	1 314	866
	b	2 437	1	9	71	641	762	953
Krankheiten des Atmungssystems (J00 – J99)	a	1 282	718	8	64	342	115	35
	b	1 094	584	19	123	284	53	31
Krankheiten des Verdauungssystems (K00 – K93)	a	172	3	2	22	102	18	25
	b	209	3	5	40	90	36	35
Krankheiten der Haut und der Unterhaut (L00 – L99)	a	321	136	8	32	130	9	6
	b	378	185	15	67	89	13	9
Krankheiten des Muskel-Skelett-Systems und des Bindegewebes (M00 – M99)	a	5 991	20	37	616	3 613	1 062	643
	b	7 877	42	67	611	3 593	1 949	1 615
Krankheiten des Urogenitalsystems (N00 – N99)	a	41	2	–	6	18	10	5
	b	67	6	–	16	24	9	12
Schwangerschaft, Geburt und Wochenbett (O00 – O99)	b	4	–	–	2	2	–	–
Bestimmte Zustände, die ihren Ursprung in der Perinatalperiode haben (P00 – P96)	a	3	2	–	1	–	–	–
	b	4	4	–	–	–	–	–
Angeborene Fehlbildungen, Deformitäten und Chromosomenanomalien (Q00 – Q99)	a	42	21	1	3	15	1	1
	b	62	21	8	12	16	4	1
Symptome und abnorme klinische und Laborbefunde, die anderenorts nicht klassifiziert sind (R00 – R99)	a	136	40	1	12	56	15	12
	b	340	26	5	136	131	28	14
Verletzungen, Vergiftungen und bestimmte andere Folgen äußerer Ursachen (S00 – T98)	a	1 173	19	63	118	442	235	296
	b	1 563	12	26	50	308	398	769
Funktionseinschränkungen (U50 – U51)	a	–	–	–	–	–	–	–
	b	1	–	–	–	–	–	1
Faktoren, die den Gesundheitszustand beeinflussen und zur Inanspruchnahme des Gesundheitswesens führen (Z00 – Z99)	a	871	287	2	31	231	174	146
	b	907	299	4	97	182	160	165
Ohne Diagnoseangabe	a	–	–	–	–	–	–	–
	b	–	–	–	–	–	–	–
Insgesamt	a	19 670	1 769	233	1 621	9 467	4 153	2 427
	b	22 663	1 673	367	2 898	9 092	4 460	4 173

Noch: 4. Entlassene oder verstorbene vollstationäre Patient(inn)en (einschl. Stundenfällen) 2006
nach dem Wohnort sowie nach Altersgruppen, Geschlecht und Diagnosen

Noch: 4.2 Aus Vorsorge- oder Rehabilitationseinrichtungen

Krankheitsart (Positionsnummer) ¹⁾ a = männlich b = weiblich	Entlassene oder verstorbene vollstationäre Patientinnen und Patienten							
	insgesamt	davon im Alter von ... bis unter ... Jahren						
		unter 15	15 – 25	25 – 40	40 – 65	65 – 75	75 und mehr	
Regierungsbezirk Arnsberg								
Bestimmte infektiöse und parasitäre Krankheiten (A00 – B99)	a	107	13	3	15	39	20	17
	b	93	12	1	6	40	16	18
Neubildungen (C00 – D48)	a	3 943	19	17	127	1 660	1 650	470
	b	4 593	19	14	224	2 296	1 273	767
Krankheiten des Blutes und der blutbildenden Organe sowie bestimmte Störungen mit Beteiligung des Immunsystems (D50 – D90)	a	238	208	2	7	14	3	4
	b	311	245	1	38	18	7	2
Endokrine, Ernährungs- und Stoffwechselkrankheiten (E00 – E90)	a	713	130	29	68	406	62	18
	b	646	143	72	110	242	58	21
Psychische und Verhaltensstörungen (F00 – F99)	a	2 838	306	56	594	1 811	53	18
	b	5 126	216	162	1 892	2 678	149	29
Krankheiten des Nervensystems (G00 – G99)	a	999	64	29	92	483	207	124
	b	928	66	32	142	417	155	116
Krankheiten des Auges und der Augenanhangsgebilde (H00 – H59)	a	32	16	1	4	7	2	2
	b	26	7	1	8	7	3	–
Krankheiten des Ohres und des Warzenfortsatzes (H60 – H95)	a	101	14	2	10	65	6	4
	b	95	16	1	11	50	10	7
Krankheiten des Kreislaufsystems (I00 – I99)	a	6 796	10	23	138	3 168	2 024	1 433
	b	3 955	10	11	108	1 263	1 182	1 381
Krankheiten des Atmungssystems (J00 – J99)	a	2 047	944	17	71	674	228	113
	b	1 769	816	44	209	543	105	52
Krankheiten des Verdauungssystems (K00 – K93)	a	349	4	8	50	212	40	35
	b	405	10	13	63	176	76	67
Krankheiten der Haut und der Unterhaut (L00 – L99)	a	511	202	7	57	216	21	8
	b	536	184	17	90	200	33	12
Krankheiten des Muskel-Skelett-Systems und des Bindegewebes (M00 – M99)	a	8 759	35	49	816	5 506	1 407	946
	b	11 759	57	78	799	5 308	2 977	2 540
Krankheiten des Urogenitalsystems (N00 – N99)	a	55	1	–	3	31	10	10
	b	101	7	2	23	48	14	7
Schwangerschaft, Geburt und Wochenbett (O00 – O99)	b	–	–	–	–	–	–	–
Bestimmte Zustände, die ihren Ursprung in der Perinatalperiode haben (P00 – P96)	a	12	12	–	–	–	–	–
	b	8	8	–	–	–	–	–
Angeborene Fehlbildungen, Deformitäten und Chromosomenanomalien (Q00 – Q99)	a	84	37	3	9	28	4	3
	b	96	28	5	25	27	8	3
Symptome und abnorme klinische und Laborbefunde, die anderenorts nicht klassifiziert sind (R00 – R99)	a	198	67	2	18	82	14	15
	b	406	50	6	180	111	30	29
Verletzungen, Vergiftungen und bestimmte andere Folgen äußerer Ursachen (S00 – T98)	a	1 638	34	52	147	552	397	456
	b	2 690	19	15	65	436	696	1 459
Funktionseinschränkungen (U50 – U51)	a	1	–	–	–	1	–	–
	b	–	–	–	–	–	–	–
Faktoren, die den Gesundheitszustand beeinflussen und zur Inanspruchnahme des Gesundheitswesens führen (Z00 – Z99)	a	1 908	402	16	71	601	450	368
	b	2 656	368	11	187	631	714	745
Ohne Diagnoseangabe	a	–	–	–	–	–	–	–
	b	–	–	–	–	–	–	–
Insgesamt	a	31 329	2 518	316	2 297	15 556	6 598	4 044
	b	36 199	2 281	486	4 180	14 491	7 506	7 255

Noch: 4. Entlassene oder verstorbene vollstationäre Patient(inn)en (einschl. Stundenfällen) 2006 nach dem Wohnort sowie nach Altersgruppen, Geschlecht und Diagnosen

Noch: 4.2 Aus Vorsorge- oder Rehabilitationseinrichtungen

Krankheitsart (Positionsnummer) ¹⁾ a = männlich b = weiblich	Entlassene oder verstorbene vollstationäre Patientinnen und Patienten							
	insgesamt	davon im Alter von ... bis unter ... Jahren						
		unter 15	15 – 25	25 – 40	40 – 65	65 – 75	75 und mehr	
Land Nordrhein-Westfalen								
Bestimmte infektiöse und parasitäre Krankheiten (A00 – B99)	a	541	52	11	50	245	90	93
	b	490	42	6	56	215	87	84
Neubildungen (C00 – D48)	a	17 903	81	71	515	7 732	7 400	2 104
	b	20 831	78	65	909	10 593	5 842	3 344
Krankheiten des Blutes und der blutbildenden Organe sowie bestimmte Störungen mit Beteiligung des Immunsystems (D50 – D90)	a	943	801	9	24	81	13	15
	b	1 165	911	3	98	103	29	21
Endokrine, Ernährungs- und Stoffwechselkrankheiten (E00 – E90)	a	3 523	607	208	327	1 971	301	109
	b	3 204	690	324	478	1 256	312	144
Psychische und Verhaltensstörungen (F00 – F99)	a	12 522	1 372	320	2 377	8 084	273	96
	b	22 395	967	727	7 429	12 471	605	196
Krankheiten des Nervensystems (G00 – G99)	a	4 360	310	139	447	2 037	894	533
	b	4 113	260	125	740	1 839	676	473
Krankheiten des Auges und der Augenanhangsgebilde (H00 – H59)	a	117	49	1	6	43	6	12
	b	119	29	2	24	47	9	8
Krankheiten des Ohres und des Warzenfortsatzes (H60 – H95)	a	491	68	7	39	326	28	23
	b	402	68	4	46	214	49	21
Krankheiten des Kreislaufsystems (I00 – I99)	a	29 671	45	67	769	13 883	9 053	5 854
	b	17 846	33	63	512	5 548	5 335	6 355
Krankheiten des Atmungssystems (J00 – J99)	a	9 095	3 975	86	395	3 077	1 068	494
	b	7 563	3 094	170	856	2 552	559	332
Krankheiten des Verdauungssystems (K00 – K93)	a	1 562	32	32	196	932	195	175
	b	1 990	27	53	271	904	370	365
Krankheiten der Haut und der Unterhaut (L00 – L99)	a	1 988	752	49	241	836	77	33
	b	2 148	753	93	371	778	110	43
Krankheiten des Muskel-Skelett-Systems und des Bindegewebes (M00 – M99)	a	36 647	110	208	3 384	22 728	6 235	3 982
	b	51 393	242	355	3 433	22 985	13 263	11 115
Krankheiten des Urogenitalsystems (N00 – N99)	a	300	7	–	21	154	73	45
	b	448	28	8	69	223	58	62
Schwangerschaft, Geburt und Wochenbett (O00 – O99)	b	14	–	–	7	7	–	–
Bestimmte Zustände, die ihren Ursprung in der Perinatalperiode haben (P00 – P96)	a	41	40	–	1	–	–	–
	b	35	33	1	1	–	–	–
Angeborene Fehlbildungen, Deformitäten und Chromosomenanomalien (Q00 – Q99)	a	335	160	14	39	101	12	9
	b	418	143	25	89	119	27	15
Symptome und abnorme klinische und Laborbefunde, die anderenorts nicht klassifiziert sind (R00 – R99)	a	897	236	6	66	401	93	95
	b	1 909	174	26	656	662	212	179
Verletzungen, Vergiftungen und bestimmte andere Folgen äußerer Ursachen (S00 – T98)	a	7 010	126	263	643	2 481	1 572	1 925
	b	11 422	98	84	307	2 039	2 806	6 088
Funktionseinschränkungen (U50 – U51)	a	3	–	–	–	3	–	–
	b	1	–	–	–	–	–	1
Faktoren, die den Gesundheitszustand beeinflussen und zur Inanspruchnahme des Gesundheitswesens führen (Z00 – Z99)	a	7 610	1 548	46	228	2 519	1 943	1 326
	b	8 951	1 548	34	578	2 063	2 462	2 266
Ohne Diagnoseangabe	a	–	–	–	–	–	–	–
	b	–	–	–	–	–	–	–
Insgesamt	a	135 559	10 371	1 537	9 768	67 634	29 326	16 923
	b	156 877	9 218	2 175	16 939	64 619	32 814	31 112

Noch: 4. Entlassene oder verstorbene vollstationäre Patient(inn)en (einschl. Stundenfällen) 2006
nach dem Wohnort sowie nach Altersgruppen, Geschlecht und Diagnosen

Noch: 4.2 Aus Vorsorge- oder Rehabilitationseinrichtungen

Krankheitsart (Positionsnummer) ¹⁾ a = männlich b = weiblich	Entlassene oder verstorbene vollstationäre Patientinnen und Patienten							
	insgesamt	davon im Alter von ... bis unter ... Jahren						
		unter 15	15 – 25	25 – 40	40 – 65	65 – 75	75 und mehr	
Versorgungsgebiet 01								
Bestimmte infektiöse und parasitäre Krankheiten (A00 – B99)	a	55	8	2	5	19	9	12
	b	38	2	–	2	19	7	8
Neubildungen (C00 – D48)	a	1 655	6	5	46	732	688	178
	b	2 013	6	3	72	1 015	571	346
Krankheiten des Blutes und der blutbildenden Organe sowie bestimmte Störungen mit Beteiligung des Immunsystems (D50 – D90)	a	76	67	3	1	3	–	2
	b	105	77	–	9	14	1	4
Endokrine, Ernährungs- und Stoffwechselkrankheiten (E00 – E90)	a	300	52	16	31	164	23	14
	b	260	52	19	41	112	29	7
Psychische und Verhaltensstörungen (F00 – F99)	a	838	104	15	119	567	24	9
	b	1 806	83	53	565	1 028	55	22
Krankheiten des Nervensystems (G00 – G99)	a	391	28	13	42	170	89	49
	b	372	14	18	69	161	69	41
Krankheiten des Auges und der Augenanhangsgebilde (H00 – H59)	a	7	2	–	–	4	–	1
	b	17	4	–	2	8	2	1
Krankheiten des Ohres und des Warzenfortsatzes (H60 – H95)	a	36	6	–	2	21	2	5
	b	43	10	–	6	18	6	3
Krankheiten des Kreislaufsystems (I00 – I99)	a	2 729	10	8	62	1 210	863	576
	b	1 628	3	6	41	480	523	575
Krankheiten des Atmungssystems (J00 – J99)	a	619	229	6	28	242	76	38
	b	609	164	13	72	277	46	37
Krankheiten des Verdauungssystems (K00 – K93)	a	104	3	3	10	59	13	16
	b	136	3	3	21	57	28	24
Krankheiten der Haut und der Unterhaut (L00 – L99)	a	135	53	1	27	44	7	3
	b	156	45	9	29	63	8	2
Krankheiten des Muskel-Skelett-Systems und des Bindegewebes (M00 – M99)	a	2 358	7	15	186	1 374	435	341
	b	3 881	21	23	209	1 601	1 074	953
Krankheiten des Urogenitalsystems (N00 – N99)	a	28	1	–	2	10	9	6
	b	36	2	1	3	23	1	6
Schwangerschaft, Geburt und Wochenbett (O00 – O99)	b	2	–	–	2	–	–	–
Bestimmte Zustände, die ihren Ursprung in der Perinatalperiode haben (P00 – P96)	a	1	1	–	–	–	–	–
	b	3	3	–	–	–	–	–
Angeborene Fehlbildungen, Deformitäten und Chromosomenanomalien (Q00 – Q99)	a	15	10	–	2	3	–	–
	b	29	11	1	9	6	2	–
Symptome und abnorme klinische und Laborbefunde, die anderenorts nicht klassifiziert sind (R00 – R99)	a	53	16	–	1	22	6	8
	b	149	8	1	51	56	20	13
Verletzungen, Vergiftungen und bestimmte andere Folgen äußerer Ursachen (S00 – T98)	a	489	14	11	37	169	110	148
	b	936	13	5	26	149	222	521
Funktionseinschränkungen (U50 – U51)	a	–	–	–	–	–	–	–
	b	–	–	–	–	–	–	–
Faktoren, die den Gesundheitszustand beeinflussen und zur Inanspruchnahme des Gesundheitswesens führen (Z00 – Z99)	a	678	106	7	13	243	170	139
	b	865	136	3	43	184	244	255
Ohne Diagnoseangabe	a	–	–	–	–	–	–	–
	b	–	–	–	–	–	–	–
Insgesamt	a	10 567	723	105	614	5 056	2 524	1 545
	b	13 084	657	158	1 272	5 271	2 908	2 818

**Noch: 4. Entlassene oder verstorbene vollstationäre Patient(inn)en (einschl. Stundenfällen) 2006
nach dem Wohnort sowie nach Altersgruppen, Geschlecht und Diagnosen**

Noch: 4.2 Aus Vorsorge- oder Rehabilitationseinrichtungen

Krankheitsart (Positionsnummer) ¹⁾ a = männlich b = weiblich	Entlassene oder verstorbene vollstationäre Patientinnen und Patienten							
	insgesamt	davon im Alter von ... bis unter ... Jahren						
		unter 15	15 – 25	25 – 40	40 – 65	65 – 75	75 und mehr	
Versorgungsgebiet 02								
Bestimmte infektiöse und parasitäre Krankheiten (A00 – B99)	a	23	1	–	3	13	2	4
	b	28	1	–	4	15	5	3
Neubildungen (C00 – D48)	a	944	2	5	24	380	393	140
	b	1 159	11	3	58	566	317	204
Krankheiten des Blutes und der blutbildenden Organe sowie bestimmte Störungen mit Beteiligung des Immunsystems (D50 – D90)	a	28	24	–	–	3	–	1
	b	39	32	–	4	1	–	2
Endokrine, Ernährungs- und Stoffwechselkrankheiten (E00 – E90)	a	153	35	11	12	84	9	2
	b	169	41	14	22	69	12	11
Psychische und Verhaltensstörungen (F00 – F99)	a	518	52	16	82	349	12	7
	b	961	38	26	277	569	35	16
Krankheiten des Nervensystems (G00 – G99)	a	225	14	3	19	100	57	32
	b	218	7	3	41	100	37	30
Krankheiten des Auges und der Augenanhangsgebilde (H00 – H59)	a	3	1	–	–	2	–	–
	b	9	2	1	1	4	–	1
Krankheiten des Ohres und des Warzenfortsatzes (H60 – H95)	a	19	2	–	1	15	–	1
	b	17	–	–	2	13	–	2
Krankheiten des Kreislaufsystems (I00 – I99)	a	1 420	1	1	28	627	452	311
	b	1 054	4	–	24	316	274	436
Krankheiten des Atmungssystems (J00 – J99)	a	510	176	6	26	182	84	36
	b	409	113	9	48	168	45	26
Krankheiten des Verdauungssystems (K00 – K93)	a	81	1	1	6	48	14	11
	b	116	1	1	12	50	22	30
Krankheiten der Haut und der Unterhaut (L00 – L99)	a	85	22	5	15	38	3	2
	b	82	16	3	19	35	8	1
Krankheiten des Muskel-Skelett-Systems und des Bindegewebes (M00 – M99)	a	1 845	3	9	145	1 106	338	244
	b	2 737	15	18	136	1 146	733	689
Krankheiten des Urogenitalsystems (N00 – N99)	a	23	–	–	–	15	7	1
	b	21	1	–	1	10	4	5
Schwangerschaft, Geburt und Wochenbett (O00 – O99)	b	–	–	–	–	–	–	–
Bestimmte Zustände, die ihren Ursprung in der Perinatalperiode haben (P00 – P96)	a	2	2	–	–	–	–	–
	b	1	1	–	–	–	–	–
Angeborene Fehlbildungen, Deformitäten und Chromosomenanomalien (Q00 – Q99)	a	23	8	1	4	8	–	2
	b	22	6	–	3	10	3	–
Symptome und abnorme klinische und Laborbefunde, die anderenorts nicht klassifiziert sind (R00 – R99)	a	43	8	–	3	18	5	9
	b	84	3	2	25	28	14	12
Verletzungen, Vergiftungen und bestimmte andere Folgen äußerer Ursachen (S00 – T98)	a	358	3	4	30	98	86	137
	b	741	8	3	5	116	156	453
Funktionseinschränkungen (U50 – U51)	a	–	–	–	–	–	–	–
	b	–	–	–	–	–	–	–
Faktoren, die den Gesundheitszustand beeinflussen und zur Inanspruchnahme des Gesundheitswesens führen (Z00 – Z99)	a	303	50	2	15	99	69	68
	b	415	45	6	29	98	136	101
Ohne Diagnoseangabe	a	–	–	–	–	–	–	–
	b	–	–	–	–	–	–	–
Insgesamt	a	6 606	405	64	413	3 185	1 531	1 008
	b	8 282	345	89	711	3 314	1 801	2 022

Noch: 4. Entlassene oder verstorbene vollstationäre Patient(inn)en (einschl. Stundenfällen) 2006
nach dem Wohnort sowie nach Altersgruppen, Geschlecht und Diagnosen

Noch: 4.2 Aus Vorsorge- oder Rehabilitationseinrichtungen

Krankheitsart (Positionsnummer) ¹⁾ a = männlich b = weiblich	Entlassene oder verstorbene vollstationäre Patientinnen und Patienten							
	insgesamt	davon im Alter von ... bis unter ... Jahren						
		unter 15	15 – 25	25 – 40	40 – 65	65 – 75	75 und mehr	
Versorgungsgebiet 03								
Bestimmte infektiöse und parasitäre Krankheiten (A00 – B99)	a	30	6	3	5	10	3	3
	b	31	2	–	2	18	6	3
Neubildungen (C00 – D48)	a	1 299	1	7	46	538	536	171
	b	1 384	5	7	47	708	393	224
Krankheiten des Blutes und der blutbildenden Organe sowie bestimmte Störungen mit Beteiligung des Immunsystems (D50 – D90)	a	37	29	–	1	6	1	–
	b	57	42	–	3	8	3	1
Endokrine, Ernährungs- und Stoffwechselkrankheiten (E00 – E90)	a	258	38	24	26	138	24	8
	b	210	39	21	28	94	20	8
Psychische und Verhaltensstörungen (F00 – F99)	a	769	85	24	148	492	11	9
	b	1 203	43	54	345	728	27	6
Krankheiten des Nervensystems (G00 – G99)	a	288	21	15	29	136	58	29
	b	251	18	6	41	120	38	28
Krankheiten des Auges und der Augenanhangsgebilde (H00 – H59)	a	3	1	–	–	1	–	1
	b	6	–	–	2	2	2	–
Krankheiten des Ohres und des Warzenfortsatzes (H60 – H95)	a	30	4	1	2	18	3	2
	b	15	–	–	3	11	1	–
Krankheiten des Kreislaufsystems (I00 – I99)	a	1 872	3	7	41	959	527	335
	b	1 127	2	2	37	404	330	352
Krankheiten des Atmungssystems (J00 – J99)	a	625	239	6	36	257	57	30
	b	443	168	8	50	165	35	17
Krankheiten des Verdauungssystems (K00 – K93)	a	113	3	2	11	59	23	15
	b	135	2	3	12	70	25	23
Krankheiten der Haut und der Unterhaut (L00 – L99)	a	116	31	2	20	53	8	2
	b	131	43	9	24	47	7	1
Krankheiten des Muskel-Skelett-Systems und des Bindegewebes (M00 – M99)	a	2 573	5	18	288	1 669	366	227
	b	3 293	18	30	197	1 500	876	672
Krankheiten des Urogenitalsystems (N00 – N99)	a	22	–	–	3	10	5	4
	b	38	1	1	4	21	3	8
Schwangerschaft, Geburt und Wochenbett (O00 – O99)	b	–	–	–	–	–	–	–
Bestimmte Zustände, die ihren Ursprung in der Perinatalperiode haben (P00 – P96)	a	2	2	–	–	–	–	–
	b	2	1	–	1	–	–	–
Angeborene Fehlbildungen, Deformitäten und Chromosomenanomalien (Q00 – Q99)	a	32	17	1	4	8	2	–
	b	26	5	3	4	10	2	2
Symptome und abnorme klinische und Laborbefunde, die anderenorts nicht klassifiziert sind (R00 – R99)	a	51	8	–	3	26	9	5
	b	85	11	3	26	27	8	10
Verletzungen, Vergiftungen und bestimmte andere Folgen äußerer Ursachen (S00 – T98)	a	437	2	15	24	164	109	123
	b	666	3	5	21	135	145	357
Funktionseinschränkungen (U50 – U51)	a	–	–	–	–	–	–	–
	b	–	–	–	–	–	–	–
Faktoren, die den Gesundheitszustand beeinflussen und zur Inanspruchnahme des Gesundheitswesens führen (Z00 – Z99)	a	403	84	1	5	142	107	64
	b	515	83	–	21	120	166	125
Ohne Diagnoseangabe	a	–	–	–	–	–	–	–
	b	–	–	–	–	–	–	–
Insgesamt	a	8 960	579	126	692	4 686	1 849	1 028
	b	9 618	486	152	868	4 188	2 087	1 837

**Noch: 4. Entlassene oder verstorbene vollstationäre Patient(inn)en (einschl. Stundenfällen) 2006
nach dem Wohnort sowie nach Altersgruppen, Geschlecht und Diagnosen**

Noch: 4.2 Aus Vorsorge- oder Rehabilitationseinrichtungen

Krankheitsart (Positionsnummer) ¹⁾ a = männlich b = weiblich	Entlassene oder verstorbene vollstationäre Patientinnen und Patienten							
	insgesamt	davon im Alter von ... bis unter ... Jahren						
		unter 15	15 – 25	25 – 40	40 – 65	65 – 75	75 und mehr	
Versorgungsgebiet 04								
Bestimmte infektiöse und parasitäre Krankheiten (A00 – B99)	a	28	–	–	–	14	5	9
	b	31	4	–	3	15	7	2
Neubildungen (C00 – D48)	a	1 034	2	2	26	445	425	134
	b	1 305	2	4	56	670	382	191
Krankheiten des Blutes und der blutbildenden Organe sowie bestimmte Störungen mit Beteiligung des Immunsystems (D50 – D90)	a	52	40	–	1	8	2	1
	b	77	59	1	3	7	4	3
Endokrine, Ernährungs- und Stoffwechselkrankheiten (E00 – E90)	a	223	43	15	12	129	16	8
	b	210	29	22	41	85	24	9
Psychische und Verhaltensstörungen (F00 – F99)	a	713	86	36	113	455	17	6
	b	1 387	82	53	384	813	37	18
Krankheiten des Nervensystems (G00 – G99)	a	248	26	6	22	119	54	21
	b	276	20	4	61	128	41	22
Krankheiten des Auges und der Augenanhangsgebilde (H00 – H59)	a	9	5	–	–	2	–	2
	b	12	1	–	2	7	1	1
Krankheiten des Ohres und des Warzenfortsatzes (H60 – H95)	a	30	3	–	3	21	3	–
	b	24	4	1	–	11	7	1
Krankheiten des Kreislaufsystems (I00 – I99)	a	1 659	3	1	45	807	501	302
	b	993	1	1	30	329	305	327
Krankheiten des Atmungssystems (J00 – J99)	a	553	227	5	26	205	65	25
	b	441	164	5	51	157	40	24
Krankheiten des Verdauungssystems (K00 – K93)	a	92	2	1	10	59	13	7
	b	172	2	4	15	75	40	36
Krankheiten der Haut und der Unterhaut (L00 – L99)	a	105	44	2	8	48	2	1
	b	102	23	4	13	56	3	3
Krankheiten des Muskel-Skelett-Systems und des Bindegewebes (M00 – M99)	a	1 849	8	3	116	1 148	363	211
	b	2 921	17	20	160	1 230	851	643
Krankheiten des Urogenitalsystems (N00 – N99)	a	24	–	–	–	15	6	3
	b	32	1	1	4	20	6	–
Schwangerschaft, Geburt und Wochenbett (O00 – O99)	b	1	–	–	–	1	–	–
Bestimmte Zustände, die ihren Ursprung in der Perinatalperiode haben (P00 – P96)	a	1	1	–	–	–	–	–
	b	–	–	–	–	–	–	–
Angeborene Fehlbildungen, Deformitäten und Chromosomenanomalien (Q00 – Q99)	a	13	6	–	–	5	–	2
	b	29	7	–	7	11	1	3
Symptome und abnorme klinische und Laborbefunde, die anderenorts nicht klassifiziert sind (R00 – R99)	a	56	14	1	3	22	8	8
	b	113	5	1	22	42	20	23
Verletzungen, Vergiftungen und bestimmte andere Folgen äußerer Ursachen (S00 – T98)	a	330	5	9	21	106	91	98
	b	644	7	3	8	127	156	343
Funktionseinschränkungen (U50 – U51)	a	–	–	–	–	–	–	–
	b	–	–	–	–	–	–	–
Faktoren, die den Gesundheitszustand beeinflussen und zur Inanspruchnahme des Gesundheitswesens führen (Z00 – Z99)	a	494	92	3	10	169	149	71
	b	552	83	1	27	128	169	144
Ohne Diagnoseangabe	a	–	–	–	–	–	–	–
	b	–	–	–	–	–	–	–
Insgesamt	a	7 513	607	84	416	3 777	1 720	909
	b	9 322	511	125	887	3 912	2 094	1 793

Noch: 4. Entlassene oder verstorbene vollstationäre Patient(inn)en (einschl. Stundenfällen) 2006
nach dem Wohnort sowie nach Altersgruppen, Geschlecht und Diagnosen

Noch: 4.2 Aus Vorsorge- oder Rehabilitationseinrichtungen

Krankheitsart (Positionsnummer) ¹⁾ a = männlich b = weiblich	Entlassene oder verstorbene vollstationäre Patientinnen und Patienten							
	insgesamt	davon im Alter von ... bis unter ... Jahren						
		unter 15	15 – 25	25 – 40	40 – 65	65 – 75	75 und mehr	
Versorgungsgebiet 05								
Bestimmte infektiöse und parasitäre Krankheiten (A00 – B99)	a	61	7	–	4	31	10	9
	b	47	3	–	6	21	6	11
Neubildungen (C00 – D48)	a	1 966	8	8	48	863	811	228
	b	2 377	4	5	100	1 273	659	336
Krankheiten des Blutes und der blutbildenden Organe sowie bestimmte Störungen mit Beteiligung des Immunsystems (D50 – D90)	a	90	70	–	2	13	3	2
	b	93	65	–	11	14	1	2
Endokrine, Ernährungs- und Stoffwechselkrankheiten (E00 – E90)	a	424	78	17	41	244	32	12
	b	400	77	38	53	174	43	15
Psychische und Verhaltensstörungen (F00 – F99)	a	1 339	167	33	244	850	35	10
	b	2 327	118	68	642	1 412	57	30
Krankheiten des Nervensystems (G00 – G99)	a	505	32	19	44	242	106	62
	b	484	34	11	90	204	93	52
Krankheiten des Auges und der Augenanhangsgebilde (H00 – H59)	a	14	5	–	1	4	1	3
	b	7	–	–	2	4	1	–
Krankheiten des Ohres und des Warzenfortsatzes (H60 – H95)	a	51	6	–	5	39	1	–
	b	42	6	–	6	22	6	2
Krankheiten des Kreislaufsystems (I00 – I99)	a	3 302	8	5	98	1 468	1 072	651
	b	1 997	3	9	47	644	619	675
Krankheiten des Atmungssystems (J00 – J99)	a	880	358	10	34	330	95	53
	b	726	232	13	64	292	88	37
Krankheiten des Verdauungssystems (K00 – K93)	a	174	4	7	29	105	17	12
	b	180	1	9	30	91	32	17
Krankheiten der Haut und der Unterhaut (L00 – L99)	a	183	65	8	24	76	7	3
	b	170	70	7	23	65	5	–
Krankheiten des Muskel-Skelett-Systems und des Bindegewebes (M00 – M99)	a	3 206	10	15	297	1 984	557	343
	b	4 864	15	36	338	2 375	1 153	947
Krankheiten des Urogenitalsystems (N00 – N99)	a	30	–	–	1	12	14	3
	b	29	2	2	3	15	3	4
Schwangerschaft, Geburt und Wochenbett (O00 – O99)	b	1	–	–	–	1	–	–
Bestimmte Zustände, die ihren Ursprung in der Perinatalperiode haben (P00 – P96)	a	12	12	–	–	–	–	–
	b	4	4	–	–	–	–	–
Angeborene Fehlbildungen, Deformitäten und Chromosomenanomalien (Q00 – Q99)	a	36	16	4	7	9	–	–
	b	58	19	5	10	19	3	2
Symptome und abnorme klinische und Laborbefunde, die anderenorts nicht klassifiziert sind (R00 – R99)	a	91	17	–	5	43	14	12
	b	198	10	1	61	79	29	18
Verletzungen, Vergiftungen und bestimmte andere Folgen äußerer Ursachen (S00 – T98)	a	708	19	35	71	260	157	166
	b	963	8	7	51	219	276	402
Funktionseinschränkungen (U50 – U51)	a	–	–	–	–	–	–	–
	b	–	–	–	–	–	–	–
Faktoren, die den Gesundheitszustand beeinflussen und zur Inanspruchnahme des Gesundheitswesens führen (Z00 – Z99)	a	982	120	6	26	375	276	179
	b	900	134	3	50	200	271	242
Ohne Diagnoseangabe	a	–	–	–	–	–	–	–
	b	–	–	–	–	–	–	–
Insgesamt	a	14 054	1 002	167	981	6 948	3 208	1 748
	b	15 867	805	214	1 587	7 124	3 345	2 792

Noch: 4. Entlassene oder verstorbene vollstationäre Patient(inn)en (einschl. Stundenfällen) 2006 nach dem Wohnort sowie nach Altersgruppen, Geschlecht und Diagnosen

Noch: 4.2 Aus Vorsorge- oder Rehabilitationseinrichtungen

Krankheitsart (Positionsnummer) ¹⁾ a = männlich b = weiblich	Entlassene oder verstorbene vollstationäre Patientinnen und Patienten							
	insgesamt	davon im Alter von ... bis unter ... Jahren						
		unter 15	15 – 25	25 – 40	40 – 65	65 – 75	75 und mehr	
Versorgungsgebiet 06								
Bestimmte infektiöse und parasitäre Krankheiten (A00 – B99)	a	28	1	–	4	16	4	3
	b	31	2	2	3	17	4	3
Neubildungen (C00 – D48)	a	983	7	3	20	455	403	95
	b	1 196	3	6	53	689	287	158
Krankheiten des Blutes und der blutbildenden Organe sowie bestimmte Störungen mit Beteiligung des Immunsystems (D50 – D90)	a	38	29	–	1	6	–	2
	b	55	40	–	8	3	2	2
Endokrine, Ernährungs- und Stoffwechselkrankheiten (E00 – E90)	a	222	39	15	19	126	21	2
	b	190	38	18	27	80	25	2
Psychische und Verhaltensstörungen (F00 – F99)	a	776	80	18	121	542	13	2
	b	1 291	59	33	400	752	36	11
Krankheiten des Nervensystems (G00 – G99)	a	264	21	10	35	110	45	43
	b	241	19	8	40	109	38	27
Krankheiten des Auges und der Augenanhangsgebilde (H00 – H59)	a	7	6	–	–	1	–	–
	b	10	2	–	–	5	–	3
Krankheiten des Ohres und des Warzenfortsatzes (H60 – H95)	a	40	5	2	2	28	1	2
	b	25	4	–	3	15	3	–
Krankheiten des Kreislaufsystems (I00 – I99)	a	1 566	2	1	52	808	446	257
	b	889	1	6	34	326	241	281
Krankheiten des Atmungssystems (J00 – J99)	a	449	207	5	16	146	48	27
	b	398	139	11	51	152	28	17
Krankheiten des Verdauungssystems (K00 – K93)	a	74	4	2	8	48	7	5
	b	110	–	4	14	58	17	17
Krankheiten der Haut und der Unterhaut (L00 – L99)	a	115	47	3	13	45	4	3
	b	111	36	5	19	46	2	3
Krankheiten des Muskel-Skelett-Systems und des Bindegewebes (M00 – M99)	a	2 076	5	12	156	1 254	417	232
	b	2 982	19	26	170	1 388	755	624
Krankheiten des Urogenitalsystems (N00 – N99)	a	12	–	–	1	8	1	2
	b	21	1	–	6	8	4	2
Schwangerschaft, Geburt und Wochenbett (O00 – O99)	b	1	–	–	–	1	–	–
Bestimmte Zustände, die ihren Ursprung in der Perinatalperiode haben (P00 – P96)	a	1	1	–	–	–	–	–
	b	5	4	1	–	–	–	–
Angeborene Fehlbildungen, Deformitäten und Chromosomenanomalien (Q00 – Q99)	a	12	5	2	–	5	–	–
	b	33	16	1	7	5	2	2
Symptome und abnorme klinische und Laborbefunde, die anderenorts nicht klassifiziert sind (R00 – R99)	a	59	17	–	4	26	7	5
	b	129	11	1	35	46	20	16
Verletzungen, Vergiftungen und bestimmte andere Folgen äußerer Ursachen (S00 – T98)	a	394	11	16	44	149	78	96
	b	602	5	6	17	116	156	302
Funktionseinschränkungen (U50 – U51)	a	–	–	–	–	–	–	–
	b	–	–	–	–	–	–	–
Faktoren, die den Gesundheitszustand beeinflussen und zur Inanspruchnahme des Gesundheitswesens führen (Z00 – Z99)	a	530	110	4	14	186	141	75
	b	350	91	–	20	68	86	85
Ohne Diagnoseangabe	a	–	–	–	–	–	–	–
	b	–	–	–	–	–	–	–
Insgesamt	a	7 646	597	93	510	3 959	1 636	851
	b	8 670	490	128	907	3 884	1 706	1 555

Noch: 4. Entlassene oder verstorbene vollstationäre Patient(inn)en (einschl. Stundenfällen) 2006
nach dem Wohnort sowie nach Altersgruppen, Geschlecht und Diagnosen

Noch: 4.2 Aus Vorsorge- oder Rehabilitationseinrichtungen

Krankheitsart (Positionsnummer) ¹⁾ a = männlich b = weiblich	Entlassene oder verstorbene vollstationäre Patientinnen und Patienten							
	insgesamt	davon im Alter von ... bis unter ... Jahren						
		unter 15	15 – 25	25 – 40	40 – 65	65 – 75	75 und mehr	
Versorgungsgebiet 07								
Bestimmte infektiöse und parasitäre Krankheiten (A00 – B99)	a	31	2	1	4	10	5	9
	b	35	5	–	7	12	8	3
Neubildungen (C00 – D48)	a	962	8	4	30	451	369	100
	b	996	4	6	56	541	259	130
Krankheiten des Blutes und der blutbildenden Organe sowie bestimmte Störungen mit Beteiligung des Immunsystems (D50 – D90)	a	46	40	–	2	4	–	–
	b	47	40	–	1	6	–	–
Endokrine, Ernährungs- und Stoffwechselkrankheiten (E00 – E90)	a	221	28	16	27	134	9	7
	b	192	52	13	21	78	14	14
Psychische und Verhaltensstörungen (F00 – F99)	a	910	112	24	157	600	13	4
	b	1 347	80	39	403	782	37	6
Krankheiten des Nervensystems (G00 – G99)	a	189	17	8	20	87	39	18
	b	220	18	11	39	100	37	15
Krankheiten des Auges und der Augenanhangsgebilde (H00 – H59)	a	4	1	–	–	3	–	–
	b	5	2	–	1	2	–	–
Krankheiten des Ohres und des Warzenfortsatzes (H60 – H95)	a	38	4	–	2	26	4	2
	b	22	3	1	4	9	3	2
Krankheiten des Kreislaufsystems (I00 – I99)	a	1 558	1	3	46	839	446	223
	b	847	3	5	40	311	264	224
Krankheiten des Atmungssystems (J00 – J99)	a	515	206	5	24	182	63	35
	b	366	146	7	44	123	27	19
Krankheiten des Verdauungssystems (K00 – K93)	a	75	4	–	10	51	7	3
	b	99	1	4	9	61	16	8
Krankheiten der Haut und der Unterhaut (L00 – L99)	a	88	40	2	8	35	2	1
	b	113	32	8	23	43	3	4
Krankheiten des Muskel-Skelett-Systems und des Bindegewebes (M00 – M99)	a	1 771	3	12	148	1 139	290	179
	b	2 532	9	12	141	1 122	645	603
Krankheiten des Urogenitalsystems (N00 – N99)	a	17	2	–	1	11	2	1
	b	28	4	–	5	11	5	3
Schwangerschaft, Geburt und Wochenbett (O00 – O99)	b	1	–	–	1	–	–	–
Bestimmte Zustände, die ihren Ursprung in der Perinatalperiode haben (P00 – P96)	a	2	2	–	–	–	–	–
	b	2	2	–	–	–	–	–
Angeborene Fehlbildungen, Deformitäten und Chromosomenanomalien (Q00 – Q99)	a	17	9	1	1	5	–	1
	b	29	11	2	6	5	5	–
Symptome und abnorme klinische und Laborbefunde, die anderenorts nicht klassifiziert sind (R00 – R99)	a	64	17	–	7	31	6	3
	b	101	17	–	19	47	13	5
Verletzungen, Vergiftungen und bestimmte andere Folgen äußerer Ursachen (S00 – T98)	a	344	7	15	40	127	94	61
	b	496	7	3	21	92	105	268
Funktionseinschränkungen (U50 – U51)	a	1	–	–	–	1	–	–
	b	–	–	–	–	–	–	–
Faktoren, die den Gesundheitszustand beeinflussen und zur Inanspruchnahme des Gesundheitswesens führen (Z00 – Z99)	a	353	64	2	10	151	87	39
	b	310	74	–	21	87	79	49
Ohne Diagnoseangabe	a	–	–	–	–	–	–	–
	b	–	–	–	–	–	–	–
Insgesamt	a	7 206	567	93	537	3 887	1 436	686
	b	7 788	510	111	862	3 432	1 520	1 353

**Noch: 4. Entlassene oder verstorbene vollstationäre Patient(inn)en (einschl. Stundenfällen) 2006
nach dem Wohnort sowie nach Altersgruppen, Geschlecht und Diagnosen**

Noch: 4.2 Aus Vorsorge- oder Rehabilitationseinrichtungen

Krankheitsart (Positionsnummer) ¹⁾ a = männlich b = weiblich	Entlassene oder verstorbene vollstationäre Patientinnen und Patienten							
	insgesamt	davon im Alter von ... bis unter ... Jahren						
		unter 15	15 – 25	25 – 40	40 – 65	65 – 75	75 und mehr	
Versorgungsgebiet 08								
Bestimmte infektiöse und parasitäre Krankheiten (A00 – B99)	a	34	2	–	2	22	6	2
	b	20	1	–	2	8	3	6
Neubildungen (C00 – D48)	a	1 201	12	1	35	504	492	157
	b	1 270	6	3	51	616	344	250
Krankheiten des Blutes und der blutbildenden Organe sowie bestimmte Störungen mit Beteiligung des Immunsystems (D50 – D90)	a	43	36	–	3	3	–	1
	b	55	39	–	5	7	4	–
Endokrine, Ernährungs- und Stoffwechselkrankheiten (E00 – E90)	a	232	33	19	25	131	18	6
	b	190	37	21	29	78	16	9
Psychische und Verhaltensstörungen (F00 – F99)	a	777	65	22	148	523	13	6
	b	1 216	52	30	401	679	42	12
Krankheiten des Nervensystems (G00 – G99)	a	249	10	9	30	126	41	33
	b	209	13	2	34	99	36	25
Krankheiten des Auges und der Augenanhangsgebilde (H00 – H59)	a	7	3	–	–	4	–	–
	b	8	4	–	–	3	–	1
Krankheiten des Ohres und des Warzenfortsatzes (H60 – H95)	a	24	1	1	–	19	2	1
	b	27	6	–	1	18	2	–
Krankheiten des Kreislaufsystems (I00 – I99)	a	1 880	1	3	59	902	541	374
	b	1 122	1	7	31	347	336	400
Krankheiten des Atmungssystems (J00 – J99)	a	745	256	6	28	239	156	60
	b	545	207	14	70	196	34	24
Krankheiten des Verdauungssystems (K00 – K93)	a	118	3	1	13	79	11	11
	b	138	2	3	20	71	23	19
Krankheiten der Haut und der Unterhaut (L00 – L99)	a	116	36	3	14	54	7	2
	b	145	48	7	22	53	11	4
Krankheiten des Muskel-Skelett-Systems und des Bindegewebes (M00 – M99)	a	2 387	8	8	210	1 523	386	252
	b	3 385	9	17	236	1 453	927	743
Krankheiten des Urogenitalsystems (N00 – N99)	a	12	–	–	–	6	3	3
	b	31	1	1	1	22	4	2
Schwangerschaft, Geburt und Wochenbett (O00 – O99)	b	–	–	–	–	–	–	–
Bestimmte Zustände, die ihren Ursprung in der Perinatalperiode haben (P00 – P96)	a	3	3	–	–	–	–	–
	b	2	2	–	–	–	–	–
Angeborene Fehlbildungen, Deformitäten und Chromosomenanomalien (Q00 – Q99)	a	20	7	–	4	7	2	–
	b	18	5	2	8	3	–	–
Symptome und abnorme klinische und Laborbefunde, die anderenorts nicht klassifiziert sind (R00 – R99)	a	49	11	2	2	27	2	5
	b	90	14	3	34	25	9	5
Verletzungen, Vergiftungen und bestimmte andere Folgen äußerer Ursachen (S00 – T98)	a	379	5	13	40	127	82	112
	b	781	8	3	13	122	198	437
Funktionseinschränkungen (U50 – U51)	a	–	–	–	–	–	–	–
	b	–	–	–	–	–	–	–
Faktoren, die den Gesundheitszustand beeinflussen und zur Inanspruchnahme des Gesundheitswesens führen (Z00 – Z99)	a	314	58	1	10	101	86	58
	b	479	70	2	30	120	145	112
Ohne Diagnoseangabe	a	–	–	–	–	–	–	–
	b	–	–	–	–	–	–	–
Insgesamt	a	8 590	550	89	623	4 397	1 848	1 083
	b	9 731	525	115	988	3 920	2 134	2 049

Noch: 4. Entlassene oder verstorbene vollstationäre Patient(inn)en (einschl. Stundenfällen) 2006
nach dem Wohnort sowie nach Altersgruppen, Geschlecht und Diagnosen

Noch: 4.2 Aus Vorsorge- oder Rehabilitationseinrichtungen

Krankheitsart (Positionsnummer) ¹⁾ a = männlich b = weiblich	Entlassene oder verstorbene vollstationäre Patientinnen und Patienten							
	insgesamt	davon im Alter von ... bis unter ... Jahren						
		unter 15	15 – 25	25 – 40	40 – 65	65 – 75	75 und mehr	
Versorgungsgebiet 09								
Bestimmte infektiöse und parasitäre Krankheiten (A00 – B99)	a	66	3	1	3	34	14	11
	b	67	2	2	13	18	12	20
Neubildungen (C00 – D48)	a	1 640	7	6	48	745	672	162
	b	1 860	5	10	89	916	535	305
Krankheiten des Blutes und der blutbildenden Organe sowie bestimmte Störungen mit Beteiligung des Immunsystems (D50 – D90)	a	104	90	–	3	7	3	1
	b	107	88	1	4	8	4	2
Endokrine, Ernährungs- und Stoffwechselkrankheiten (E00 – E90)	a	299	44	19	26	169	29	12
	b	265	66	30	42	78	24	25
Psychische und Verhaltensstörungen (F00 – F99)	a	1 230	132	39	232	787	30	10
	b	2 064	72	78	740	1 108	49	17
Krankheiten des Nervensystems (G00 – G99)	a	445	33	11	53	204	88	56
	b	367	23	13	85	142	56	48
Krankheiten des Auges und der Augenanhangsgebilde (H00 – H59)	a	9	2	–	1	4	1	1
	b	9	4	–	5	–	–	–
Krankheiten des Ohres und des Warzenfortsatzes (H60 – H95)	a	54	10	–	8	33	2	1
	b	34	5	1	3	19	5	1
Krankheiten des Kreislaufsystems (I00 – I99)	a	2 735	5	3	81	1 253	867	526
	b	1 797	4	7	49	487	499	751
Krankheiten des Atmungssystems (J00 – J99)	a	870	415	12	42	278	81	42
	b	763	361	27	74	195	58	48
Krankheiten des Verdauungssystems (K00 – K93)	a	210	1	5	27	110	32	35
	b	290	2	4	35	105	55	89
Krankheiten der Haut und der Unterhaut (L00 – L99)	a	213	76	8	23	97	7	2
	b	224	71	9	42	81	17	4
Krankheiten des Muskel-Skelett-Systems und des Bindegewebes (M00 – M99)	a	3 832	6	30	406	2 412	614	364
	b	5 162	20	28	436	2 269	1 323	1 086
Krankheiten des Urogenitalsystems (N00 – N99)	a	36	1	–	4	18	6	7
	b	44	2	–	3	21	5	13
Schwangerschaft, Geburt und Wochenbett (O00 – O99)	b	4	–	–	2	2	–	–
Bestimmte Zustände, die ihren Ursprung in der Perinatalperiode haben (P00 – P96)	a	2	2	–	–	–	–	–
	b	4	4	–	–	–	–	–
Angeborene Fehlbildungen, Deformitäten und Chromosomenanomalien (Q00 – Q99)	a	41	24	1	5	8	3	–
	b	36	14	5	7	8	–	2
Symptome und abnorme klinische und Laborbefunde, die anderenorts nicht klassifiziert sind (R00 – R99)	a	97	21	–	8	48	7	13
	b	214	19	3	67	70	21	34
Verletzungen, Vergiftungen und bestimmte andere Folgen äußerer Ursachen (S00 – T98)	a	760	7	30	71	287	133	232
	b	1 340	8	8	30	219	298	777
Funktionseinschränkungen (U50 – U51)	a	1	–	–	–	1	–	–
	b	–	–	–	–	–	–	–
Faktoren, die den Gesundheitszustand beeinflussen und zur Inanspruchnahme des Gesundheitswesens führen (Z00 – Z99)	a	774	175	2	23	221	234	119
	b	1 002	165	4	53	245	292	243
Ohne Diagnoseangabe	a	–	–	–	–	–	–	–
	b	–	–	–	–	–	–	–
Insgesamt	a	13 418	1 054	167	1 064	6 716	2 823	1 594
	b	15 653	935	230	1 779	5 991	3 253	3 465

**Noch: 4. Entlassene oder verstorbene vollstationäre Patient(inn)en (einschl. Stundenfällen) 2006
nach dem Wohnort sowie nach Altersgruppen, Geschlecht und Diagnosen**

Noch: 4.2 Aus Vorsorge- oder Rehabilitationseinrichtungen

Krankheitsart (Positionsnummer) ¹⁾ a = männlich b = weiblich	Entlassene oder verstorbene vollstationäre Patientinnen und Patienten							
	insgesamt	davon im Alter von ... bis unter ... Jahren						
		unter 15	15 – 25	25 – 40	40 – 65	65 – 75	75 und mehr	
Versorgungsgebiet 10								
Bestimmte infektiöse und parasitäre Krankheiten (A00 – B99)	a	57	8	1	3	23	9	13
	b	48	5	–	5	27	8	3
Neubildungen (C00 – D48)	a	1 819	7	11	45	739	788	229
	b	2 110	8	4	80	1 017	662	339
Krankheiten des Blutes und der blutbildenden Organe sowie bestimmte Störungen mit Beteiligung des Immunsystems (D50 – D90)	a	138	121	2	3	10	1	1
	b	165	134	–	10	16	2	3
Endokrine, Ernährungs- und Stoffwechselkrankheiten (E00 – E90)	a	365	67	18	29	188	47	16
	b	366	87	39	50	133	36	21
Psychische und Verhaltensstörungen (F00 – F99)	a	1 385	131	27	328	842	45	12
	b	2 921	94	114	1 084	1 531	73	25
Krankheiten des Nervensystems (G00 – G99)	a	392	33	11	47	173	78	50
	b	443	22	13	83	205	66	54
Krankheiten des Auges und der Augenanhangsgebilde (H00 – H59)	a	17	6	–	–	8	2	1
	b	8	2	–	1	4	–	1
Krankheiten des Ohres und des Warzenfortsatzes (H60 – H95)	a	50	9	–	3	33	3	2
	b	40	11	–	7	18	3	1
Krankheiten des Kreislaufsystems (I00 – I99)	a	3 325	1	10	97	1 423	1 077	717
	b	2 004	1	8	57	515	645	778
Krankheiten des Atmungssystems (J00 – J99)	a	930	511	4	46	252	90	27
	b	804	416	10	102	208	41	27
Krankheiten des Verdauungssystems (K00 – K93)	a	131	2	2	15	77	15	20
	b	156	2	3	35	65	25	26
Krankheiten der Haut und der Unterhaut (L00 – L99)	a	242	113	6	20	90	7	6
	b	296	140	13	54	71	10	8
Krankheiten des Muskel-Skelett-Systems und des Bindegewebes (M00 – M99)	a	4 585	11	25	449	2 695	874	531
	b	6 257	32	54	480	2 816	1 596	1 279
Krankheiten des Urogenitalsystems (N00 – N99)	a	32	2	–	3	14	9	4
	b	55	4	–	12	21	9	9
Schwangerschaft, Geburt und Wochenbett (O00 – O99)	b	3	–	–	2	1	–	–
Bestimmte Zustände, die ihren Ursprung in der Perinatalperiode haben (P00 – P96)	a	2	1	–	1	–	–	–
	b	3	3	–	–	–	–	–
Angeborene Fehlbildungen, Deformitäten und Chromosomenanomalien (Q00 – Q99)	a	30	14	–	3	11	1	1
	b	41	14	2	9	14	1	1
Symptome und abnorme klinische und Laborbefunde, die anderenorts nicht klassifiziert sind (R00 – R99)	a	108	28	1	10	45	13	11
	b	269	20	5	102	105	26	11
Verletzungen, Vergiftungen und bestimmte andere Folgen äußerer Ursachen (S00 – T98)	a	898	13	44	90	337	197	217
	b	1 202	12	23	37	234	305	591
Funktionseinschränkungen (U50 – U51)	a	–	–	–	–	–	–	–
	b	1	–	–	–	–	–	1
Faktoren, die den Gesundheitszustand beeinflussen und zur Inanspruchnahme des Gesundheitswesens führen (Z00 – Z99)	a	697	246	1	25	170	135	120
	b	730	242	2	81	157	130	118
Ohne Diagnoseangabe	a	–	–	–	–	–	–	–
	b	–	–	–	–	–	–	–
Insgesamt	a	15 203	1 324	163	1 217	7 130	3 391	1 978
	b	17 922	1 249	290	2 291	7 158	3 638	3 296

Noch: 4. Entlassene oder verstorbene vollstationäre Patient(inn)en (einschl. Stundenfällen) 2006
nach dem Wohnort sowie nach Altersgruppen, Geschlecht und Diagnosen

Noch: 4.2 Aus Vorsorge- oder Rehabilitationseinrichtungen

Krankheitsart (Positionsnummer) ¹⁾ a = männlich b = weiblich	Entlassene oder verstorbene vollstationäre Patientinnen und Patienten							
	insgesamt	davon im Alter von ... bis unter ... Jahren						
		unter 15	15 – 25	25 – 40	40 – 65	65 – 75	75 und mehr	
Versorgungsgebiet 11								
Bestimmte infektiöse und parasitäre Krankheiten (A00 – B99)	a	21	1	–	2	14	3	1
	b	21	3	1	3	5	5	4
Neubildungen (C00 – D48)	a	457	2	2	20	220	173	40
	b	568	5	–	23	286	160	94
Krankheiten des Blutes und der blutbildenden Organe sowie bestimmte Störungen mit Beteiligung des Immunsystems (D50 – D90)	a	53	47	2	–	4	–	–
	b	54	50	–	2	1	1	–
Endokrine, Ernährungs- und Stoffwechselkrankheiten (E00 – E90)	a	113	20	9	11	58	11	4
	b	106	29	17	14	33	11	2
Psychische und Verhaltensstörungen (F00 – F99)	a	429	52	10	91	266	7	3
	b	746	30	17	296	391	8	4
Krankheiten des Nervensystems (G00 – G99)	a	165	11	5	14	87	32	16
	b	104	6	4	15	54	10	15
Krankheiten des Auges und der Augenanhangsgebilde (H00 – H59)	a	5	1	–	–	3	–	1
	b	2	1	–	–	1	–	–
Krankheiten des Ohres und des Warzenfortsatzes (H60 – H95)	a	18	4	1	1	8	1	3
	b	18	3	–	–	10	3	2
Krankheiten des Kreislaufsystems (I00 – I99)	a	829	–	2	22	419	237	149
	b	433	–	1	14	126	117	175
Krankheiten des Atmungssystems (J00 – J99)	a	352	207	4	18	90	25	8
	b	290	168	9	21	76	12	4
Krankheiten des Verdauungssystems (K00 – K93)	a	41	1	–	7	25	3	5
	b	53	1	2	5	25	11	9
Krankheiten der Haut und der Unterhaut (L00 – L99)	a	79	23	2	12	40	2	–
	b	82	45	2	13	18	3	1
Krankheiten des Muskel-Skelett-Systems und des Bindegewebes (M00 – M99)	a	1 406	9	12	167	918	188	112
	b	1 620	10	13	131	777	353	336
Krankheiten des Urogenitalsystems (N00 – N99)	a	9	–	–	3	4	1	1
	b	12	2	–	4	3	–	3
Schwangerschaft, Geburt und Wochenbett (O00 – O99)	b	1	–	–	–	1	–	–
Bestimmte Zustände, die ihren Ursprung in der Perinatalperiode haben (P00 – P96)	a	1	1	–	–	–	–	–
	b	1	1	–	–	–	–	–
Angeborene Fehlbildungen, Deformitäten und Chromosomenanomalien (Q00 – Q99)	a	12	7	1	–	4	–	–
	b	21	7	6	3	2	3	–
Symptome und abnorme klinische und Laborbefunde, die anderenorts nicht klassifiziert sind (R00 – R99)	a	28	12	–	2	11	2	1
	b	71	6	–	34	26	2	3
Verletzungen, Vergiftungen und bestimmte andere Folgen äußerer Ursachen (S00 – T98)	a	275	6	19	28	105	38	79
	b	361	–	3	13	74	93	178
Funktionseinschränkungen (U50 – U51)	a	–	–	–	–	–	–	–
	b	–	–	–	–	–	–	–
Faktoren, die den Gesundheitszustand beeinflussen und zur Inanspruchnahme des Gesundheitswesens führen (Z00 – Z99)	a	174	41	1	6	61	39	26
	b	177	57	2	16	25	30	47
Ohne Diagnoseangabe	a	–	–	–	–	–	–	–
	b	–	–	–	–	–	–	–
Insgesamt	a	4 467	445	70	404	2 337	762	449
	b	4 741	424	77	607	1 934	822	877

**Noch: 4. Entlassene oder verstorbene vollstationäre Patient(inn)en (einschl. Stundenfällen) 2006
nach dem Wohnort sowie nach Altersgruppen, Geschlecht und Diagnosen**

Noch: 4.2 Aus Vorsorge- oder Rehabilitationseinrichtungen

Krankheitsart (Positionsnummer) ¹⁾ a = männlich b = weiblich	Entlassene oder verstorbene vollstationäre Patientinnen und Patienten							
	insgesamt	davon im Alter von ... bis unter ... Jahren						
		unter 15	15 – 25	25 – 40	40 – 65	65 – 75	75 und mehr	
Versorgungsgebiet 12								
Bestimmte infektiöse und parasitäre Krankheiten (A00 – B99)	a	22	5	1	2	10	2	2
	b	19	3	–	3	8	3	2
Neubildungen (C00 – D48)	a	990	4	5	35	410	420	116
	b	1 183	7	4	56	590	334	192
Krankheiten des Blutes und der blutbildenden Organe sowie bestimmte Störungen mit Beteiligung des Immunsystems (D50 – D90)	a	62	55	–	3	4	–	–
	b	74	57	1	11	4	1	–
Endokrine, Ernährungs- und Stoffwechselkrankheiten (E00 – E90)	a	210	39	12	27	109	18	5
	b	179	41	17	36	64	17	4
Psychische und Verhaltensstörungen (F00 – F99)	a	744	65	13	164	479	16	7
	b	1 244	50	39	465	647	36	7
Krankheiten des Nervensystems (G00 – G99)	a	195	14	7	23	100	36	15
	b	213	20	9	40	104	22	18
Krankheiten des Auges und der Augenanhangsgebilde (H00 – H59)	a	6	3	1	2	–	–	–
	b	7	2	1	2	2	–	–
Krankheiten des Ohres und des Warzenfortsatzes (H60 – H95)	a	27	3	2	1	20	1	–
	b	22	2	–	2	12	3	3
Krankheiten des Kreislaufsystems (I00 – I99)	a	1 599	3	6	34	768	474	314
	b	906	1	3	24	293	277	308
Krankheiten des Atmungssystems (J00 – J99)	a	524	253	4	15	166	60	26
	b	422	227	14	47	110	14	10
Krankheiten des Verdauungssystems (K00 – K93)	a	99	1	2	16	63	12	5
	b	103	1	6	16	47	18	15
Krankheiten der Haut und der Unterhaut (L00 – L99)	a	127	42	2	19	59	4	1
	b	139	38	6	21	66	8	–
Krankheiten des Muskel-Skelett-Systems und des Bindegewebes (M00 – M99)	a	2 651	12	21	272	1 644	431	271
	b	3 223	11	24	232	1 486	839	631
Krankheiten des Urogenitalsystems (N00 – N99)	a	20	–	–	2	11	3	4
	b	29	4	–	4	18	2	1
Schwangerschaft, Geburt und Wochenbett (O00 – O99)	b	–	–	–	–	–	–	–
Bestimmte Zustände, die ihren Ursprung in der Perinatalperiode haben (P00 – P96)	a	2	2	–	–	–	–	–
	b	–	–	–	–	–	–	–
Angeborene Fehlbildungen, Deformitäten und Chromosomenanomalien (Q00 – Q99)	a	20	8	1	2	9	–	–
	b	24	5	2	5	11	–	1
Symptome und abnorme klinische und Laborbefunde, die anderenorts nicht klassifiziert sind (R00 – R99)	a	46	9	1	5	24	1	6
	b	95	12	1	37	29	9	7
Verletzungen, Vergiftungen und bestimmte andere Folgen äußerer Ursachen (S00 – T98)	a	516	10	14	46	176	137	133
	b	698	2	4	24	135	192	341
Funktionseinschränkungen (U50 – U51)	a	–	–	–	–	–	–	–
	b	–	–	–	–	–	–	–
Faktoren, die den Gesundheitszustand beeinflussen und zur Inanspruchnahme des Gesundheitswesens führen (Z00 – Z99)	a	444	94	2	14	138	117	79
	b	595	82	3	32	147	175	156
Ohne Diagnoseangabe	a	–	–	–	–	–	–	–
	b	–	–	–	–	–	–	–
Insgesamt	a	8 304	622	94	682	4 190	1 732	984
	b	9 175	565	134	1 057	3 773	1 950	1 696

Noch: 4. Entlassene oder verstorbene vollstationäre Patient(inn)en (einschl. Stundenfällen) 2006
nach dem Wohnort sowie nach Altersgruppen, Geschlecht und Diagnosen

Noch: 4.2 Aus Vorsorge- oder Rehabilitationseinrichtungen

Krankheitsart (Positionsnummer) ¹⁾ a = männlich b = weiblich	Entlassene oder verstorbene vollstationäre Patientinnen und Patienten							
	insgesamt	davon im Alter von ... bis unter ... Jahren						
		unter 15	15 – 25	25 – 40	40 – 65	65 – 75	75 und mehr	
Versorgungsgebiet 13								
Bestimmte infektiöse und parasitäre Krankheiten (A00 – B99)	a	35	2	–	6	12	8	7
	b	32	2	–	1	12	7	10
Neubildungen (C00 – D48)	a	1 360	5	4	42	550	584	175
	b	1 545	5	3	74	738	431	294
Krankheiten des Blutes und der blutbildenden Organe sowie bestimmte Störungen mit Beteiligung des Immunsystems (D50 – D90)	a	63	56	1	1	3	–	2
	b	70	53	–	10	3	2	2
Endokrine, Ernährungs- und Stoffwechselkrankheiten (E00 – E90)	a	189	25	4	16	121	17	6
	b	204	47	26	29	73	17	12
Psychische und Verhaltensstörungen (F00 – F99)	a	812	80	17	164	529	18	4
	b	1 499	54	42	509	834	49	11
Krankheiten des Nervensystems (G00 – G99)	a	318	11	6	26	154	67	54
	b	270	14	12	33	117	55	39
Krankheiten des Auges und der Augenanhangsgebilde (H00 – H59)	a	9	2	–	2	3	1	1
	b	5	–	–	4	1	–	–
Krankheiten des Ohres und des Warzenfortsatzes (H60 – H95)	a	24	6	–	2	13	1	2
	b	32	5	–	4	19	2	2
Krankheiten des Kreislaufsystems (I00 – I99)	a	2 024	4	8	39	933	601	439
	b	1 206	4	3	29	358	371	441
Krankheiten des Atmungssystems (J00 – J99)	a	616	217	5	21	233	88	52
	b	532	202	8	68	190	38	26
Krankheiten des Verdauungssystems (K00 – K93)	a	101	–	4	10	58	10	19
	b	121	2	–	17	51	26	25
Krankheiten der Haut und der Unterhaut (L00 – L99)	a	126	43	1	12	61	6	3
	b	129	38	2	24	49	9	7
Krankheiten des Muskel-Skelett-Systems und des Bindegewebes (M00 – M99)	a	2 273	5	7	199	1 343	408	311
	b	3 574	17	22	207	1 508	938	882
Krankheiten des Urogenitalsystems (N00 – N99)	a	17	1	–	–	10	4	2
	b	35	3	1	8	13	7	3
Schwangerschaft, Geburt und Wochenbett (O00 – O99)	b	–	–	–	–	–	–	–
Bestimmte Zustände, die ihren Ursprung in der Perinatalperiode haben (P00 – P96)	a	4	4	–	–	–	–	–
	b	6	6	–	–	–	–	–
Angeborene Fehlbildungen, Deformitäten und Chromosomenanomalien (Q00 – Q99)	a	24	9	1	4	9	1	–
	b	17	8	1	4	2	1	1
Symptome und abnorme klinische und Laborbefunde, die anderenorts nicht klassifiziert sind (R00 – R99)	a	47	13	1	5	20	7	1
	b	115	9	3	45	35	11	12
Verletzungen, Vergiftungen und bestimmte andere Folgen äußerer Ursachen (S00 – T98)	a	455	13	8	31	130	106	167
	b	898	5	3	15	121	204	550
Funktionseinschränkungen (U50 – U51)	a	–	–	–	–	–	–	–
	b	–	–	–	–	–	–	–
Faktoren, die den Gesundheitszustand beeinflussen und zur Inanspruchnahme des Gesundheitswesens führen (Z00 – Z99)	a	402	102	1	8	108	83	100
	b	621	117	5	39	127	166	167
Ohne Diagnoseangabe	a	–	–	–	–	–	–	–
	b	–	–	–	–	–	–	–
Insgesamt	a	8 899	598	68	588	4 290	2 010	1 345
	b	10 911	591	131	1 120	4 251	2 334	2 484

**Noch: 4. Entlassene oder verstorbene vollstationäre Patient(inn)en (einschl. Stundenfällen) 2006
nach dem Wohnort sowie nach Altersgruppen, Geschlecht und Diagnosen**

Noch: 4.2 Aus Vorsorge- oder Rehabilitationseinrichtungen

Krankheitsart (Positionsnummer) ¹⁾ a = männlich b = weiblich	Entlassene oder verstorbene vollstationäre Patientinnen und Patienten							
	insgesamt	davon im Alter von ... bis unter ... Jahren						
		unter 15	15 – 25	25 – 40	40 – 65	65 – 75	75 und mehr	
Versorgungsgebiet 14								
Bestimmte infektiöse und parasitäre Krankheiten (A00 – B99)	a	27	3	1	3	10	6	4
	b	25	4	1	–	13	3	4
Neubildungen (C00 – D48)	a	946	6	4	24	412	379	121
	b	1 178	5	1	60	576	347	189
Krankheiten des Blutes und der blutbildenden Organe sowie bestimmte Störungen mit Beteiligung des Immunsystems (D50 – D90)	a	59	51	1	1	4	1	1
	b	100	79	–	12	7	2	–
Endokrine, Ernährungs- und Stoffwechselkrankheiten (E00 – E90)	a	164	31	7	18	89	15	4
	b	137	26	21	15	57	15	3
Psychische und Verhaltensstörungen (F00 – F99)	a	707	94	13	142	447	7	4
	b	1 371	60	40	515	707	38	11
Krankheiten des Nervensystems (G00 – G99)	a	274	24	10	20	135	63	22
	b	223	18	4	29	110	35	27
Krankheiten des Auges und der Augenanhangsgebilde (H00 – H59)	a	10	9	–	–	1	–	–
	b	9	3	–	1	3	2	–
Krankheiten des Ohres und des Warzenfortsatzes (H60 – H95)	a	18	1	–	–	13	2	2
	b	29	5	–	3	15	4	2
Krankheiten des Kreislaufsystems (I00 – I99)	a	1 794	3	3	34	818	543	393
	b	1 024	1	1	35	327	309	351
Krankheiten des Atmungssystems (J00 – J99)	a	518	254	4	19	167	52	22
	b	445	206	12	54	141	25	7
Krankheiten des Verdauungssystems (K00 – K93)	a	77	2	–	11	51	10	3
	b	106	5	3	20	40	18	20
Krankheiten der Haut und der Unterhaut (L00 – L99)	a	140	60	1	17	52	8	2
	b	145	60	6	19	47	13	–
Krankheiten des Muskel-Skelett-Systems und des Bindegewebes (M00 – M99)	a	2 016	10	12	176	1 274	323	221
	b	2 803	16	16	183	1 295	689	604
Krankheiten des Urogenitalsystems (N00 – N99)	a	11	–	–	1	6	3	1
	b	20	–	1	5	9	4	1
Schwangerschaft, Geburt und Wochenbett (O00 – O99)	b	–	–	–	–	–	–	–
Bestimmte Zustände, die ihren Ursprung in der Perinatalperiode haben (P00 – P96)	a	5	5	–	–	–	–	–
	b	1	1	–	–	–	–	–
Angeborene Fehlbildungen, Deformitäten und Chromosomenanomalien (Q00 – Q99)	a	19	11	1	2	2	1	2
	b	32	12	1	7	8	4	–
Symptome und abnorme klinische und Laborbefunde, die anderenorts nicht klassifiziert sind (R00 – R99)	a	58	26	–	4	17	6	5
	b	108	18	1	53	26	4	6
Verletzungen, Vergiftungen und bestimmte andere Folgen äußerer Ursachen (S00 – T98)	a	360	3	16	33	137	87	84
	b	602	6	4	17	100	178	297
Funktionseinschränkungen (U50 – U51)	a	1	–	–	–	1	–	–
	b	–	–	–	–	–	–	–
Faktoren, die den Gesundheitszustand beeinflussen und zur Inanspruchnahme des Gesundheitswesens führen (Z00 – Z99)	a	412	121	5	14	111	96	65
	b	597	100	1	71	138	127	160
Ohne Diagnoseangabe	a	–	–	–	–	–	–	–
	b	–	–	–	–	–	–	–
Insgesamt	a	7 616	714	78	519	3 747	1 602	956
	b	8 955	625	113	1 099	3 619	1 817	1 682

Noch: 4. Entlassene oder verstorbene vollstationäre Patient(inn)en (einschl. Stundenfällen) 2006
nach dem Wohnort sowie nach Altersgruppen, Geschlecht und Diagnosen

Noch: 4.2 Aus Vorsorge- oder Rehabilitationseinrichtungen

Krankheitsart (Positionsnummer) ¹⁾ a = männlich b = weiblich	Entlassene oder verstorbene vollstationäre Patientinnen und Patienten							
	insgesamt	davon im Alter von ... bis unter ... Jahren						
		unter 15	15 – 25	25 – 40	40 – 65	65 – 75	75 und mehr	
Versorgungsgebiet 15								
Bestimmte infektiöse und parasitäre Krankheiten (A00 – B99)	a	9	1	–	2	1	1	4
	b	7	2	–	1	2	2	–
Neubildungen (C00 – D48)	a	274	1	1	13	116	112	31
	b	280	–	1	13	148	74	44
Krankheiten des Blutes und der blutbildenden Organe sowie bestimmte Störungen mit Beteiligung des Immunsystems (D50 – D90)	a	24	22	–	–	–	1	1
	b	32	28	–	1	1	2	–
Endokrine, Ernährungs- und Stoffwechselkrankheiten (E00 – E90)	a	61	10	3	3	38	5	2
	b	51	13	3	13	20	2	–
Psychische und Verhaltensstörungen (F00 – F99)	a	240	24	5	60	145	6	–
	b	386	26	15	155	180	10	–
Krankheiten des Nervensystems (G00 – G99)	a	80	8	2	6	35	13	16
	b	87	9	2	19	22	19	16
Krankheiten des Auges und der Augenanhangsgebilde (H00 – H59)	a	–	–	–	–	–	–	–
	b	–	–	–	–	–	–	–
Krankheiten des Ohres und des Warzenfortsatzes (H60 – H95)	a	17	1	–	6	8	2	–
	b	9	4	1	1	2	1	–
Krankheiten des Kreislaufsystems (I00 – I99)	a	643	–	3	18	289	210	123
	b	329	–	1	12	99	86	131
Krankheiten des Atmungssystems (J00 – J99)	a	180	115	1	8	42	8	6
	b	158	93	3	20	28	9	5
Krankheiten des Verdauungssystems (K00 – K93)	a	36	1	1	6	16	5	7
	b	32	2	–	1	19	6	4
Krankheiten der Haut und der Unterhaut (L00 – L99)	a	45	25	1	2	16	–	1
	b	61	23	1	13	19	1	4
Krankheiten des Muskel-Skelett-Systems und des Bindegewebes (M00 – M99)	a	824	3	6	70	566	111	68
	b	888	7	8	67	430	188	188
Krankheiten des Urogenitalsystems (N00 – N99)	a	4	–	–	–	2	–	2
	b	8	–	–	1	5	–	2
Schwangerschaft, Geburt und Wochenbett (O00 – O99)	b	–	–	–	–	–	–	–
Bestimmte Zustände, die ihren Ursprung in der Perinatalperiode haben (P00 – P96)	a	–	–	–	–	–	–	–
	b	1	1	–	–	–	–	–
Angeborene Fehlbildungen, Deformitäten und Chromosomenanomalien (Q00 – Q99)	a	8	1	–	1	3	2	1
	b	12	1	1	6	2	1	1
Symptome und abnorme klinische und Laborbefunde, die anderenorts nicht klassifiziert sind (R00 – R99)	a	21	9	–	2	8	–	2
	b	41	6	1	22	7	4	1
Verletzungen, Vergiftungen und bestimmte andere Folgen äußerer Ursachen (S00 – T98)	a	144	3	6	17	53	35	30
	b	231	1	1	5	30	54	140
Funktionseinschränkungen (U50 – U51)	a	–	–	–	–	–	–	–
	b	–	–	–	–	–	–	–
Faktoren, die den Gesundheitszustand beeinflussen und zur Inanspruchnahme des Gesundheitswesens führen (Z00 – Z99)	a	172	29	3	5	69	37	29
	b	234	24	2	11	52	63	82
Ohne Diagnoseangabe	a	–	–	–	–	–	–	–
	b	–	–	–	–	–	–	–
Insgesamt	a	2 782	253	32	219	1 407	548	323
	b	2 847	240	40	361	1 066	522	618

**Noch: 4. Entlassene oder verstorbene vollstationäre Patient(inn)en (einschl. Stundenfällen) 2006
nach dem Wohnort sowie nach Altersgruppen, Geschlecht und Diagnosen**

Noch: 4.2 Aus Vorsorge- oder Rehabilitationseinrichtungen

Krankheitsart (Positionsnummer) ¹⁾ a = männlich b = weiblich	Entlassene oder verstorbene vollstationäre Patientinnen und Patienten							
	insgesamt	davon im Alter von ... bis unter ... Jahren						
		unter 15	15 – 25	25 – 40	40 – 65	65 – 75	75 und mehr	
Versorgungsgebiet 16								
Bestimmte infektiöse und parasitäre Krankheiten (A00 – B99)	a	14	2	1	2	6	3	–
	b	10	1	–	1	5	1	2
Neubildungen (C00 – D48)	a	373	3	3	13	172	155	27
	b	407	2	5	21	244	87	48
Krankheiten des Blutes und der blutbildenden Organe sowie bestimmte Störungen mit Beteiligung des Immunsystems (D50 – D90)	a	30	24	–	2	3	1	–
	b	35	28	–	4	3	–	–
Endokrine, Ernährungs- und Stoffwechselkrankheiten (E00 – E90)	a	89	25	3	4	49	7	1
	b	75	16	5	17	28	7	2
Psychische und Verhaltensstörungen (F00 – F99)	a	335	43	8	64	211	6	3
	b	626	26	26	248	310	16	–
Krankheiten des Nervensystems (G00 – G99)	a	132	7	4	17	59	28	17
	b	135	5	5	21	64	24	16
Krankheiten des Auges und der Augenanhangsgebilde (H00 – H59)	a	7	2	–	–	3	1	1
	b	5	2	–	1	1	1	–
Krankheiten des Ohres und des Warzenfortsatzes (H60 – H95)	a	15	3	–	1	11	–	–
	b	3	–	–	1	2	–	–
Krankheiten des Kreislaufsystems (I00 – I99)	a	736	–	3	13	360	196	164
	b	490	4	3	8	186	139	150
Krankheiten des Atmungssystems (J00 – J99)	a	209	105	3	8	66	20	7
	b	212	88	7	20	74	19	4
Krankheiten des Verdauungssystems (K00 – K93)	a	36	–	1	7	24	3	1
	b	43	–	4	9	19	8	3
Krankheiten der Haut und der Unterhaut (L00 – L99)	a	73	32	2	7	28	3	1
	b	62	25	2	13	19	2	1
Krankheiten des Muskel-Skelett-Systems und des Bindegewebes (M00 – M99)	a	995	5	3	99	679	134	75
	b	1 271	6	8	110	589	323	235
Krankheiten des Urogenitalsystems (N00 – N99)	a	3	–	–	–	2	–	1
	b	9	–	–	5	3	1	–
Schwangerschaft, Geburt und Wochenbett (O00 – O99)	b	–	–	–	–	–	–	–
Bestimmte Zustände, die ihren Ursprung in der Perinatalperiode haben (P00 – P96)	a	1	1	–	–	–	–	–
	b	–	–	–	–	–	–	–
Angeborene Fehlbildungen, Deformitäten und Chromosomenanomalien (Q00 – Q99)	a	13	8	–	–	5	–	–
	b	11	2	–	3	4	2	–
Symptome und abnorme klinische und Laborbefunde, die anderenorts nicht klassifiziert sind (R00 – R99)	a	26	10	–	2	13	–	1
	b	47	5	–	23	14	2	3
Verletzungen, Vergiftungen und bestimmte andere Folgen äußerer Ursachen (S00 – T98)	a	163	5	8	20	56	32	42
	b	261	5	3	4	50	68	131
Funktionseinschränkungen (U50 – U51)	a	–	–	–	–	–	–	–
	b	–	–	–	–	–	–	–
Faktoren, die den Gesundheitszustand beeinflussen und zur Inanspruchnahme des Gesundheitswesens führen (Z00 – Z99)	a	478	56	5	30	175	117	95
	b	609	45	–	34	167	183	180
Ohne Diagnoseangabe	a	–	–	–	–	–	–	–
	b	–	–	–	–	–	–	–
Insgesamt	a	3 728	331	44	289	1 922	706	436
	b	4 311	260	68	543	1 782	883	775