



Bevölkerung in Nordrhein-Westfalen

2002

Bevölkerungsstand, Bevölkerungsbewegung

Herausgegeben vom
Landesamt für Datenverarbeitung und Statistik Nordrhein-Westfalen
Mauerstraße 51, 40476 Düsseldorf • Postfach 10 11 05, 40002 Düsseldorf
Telefon 0211 9449-01 • Telefax 0211 442006
Internet: <http://www.lds.nrw.de>
E-Mail: poststelle@lds.nrw.de

Erschienen im Mai 2004

Preis dieser Ausgabe:
8,10 EUR

© Landesamt für Datenverarbeitung und Statistik NRW, Düsseldorf, 2004
Für nicht gewerbliche Zwecke sind Vervielfältigung und unentgeltliche Verbreitung, auch auszugsweise, mit Quellenangabe gestattet. Die Verbreitung, auch auszugsweise, über elektronische Systeme/Datenträger bedarf der vorherigen Zustimmung. Alle übrigen Rechte bleiben vorbehalten.

Inhalt

Seite

| | |
|--|----|
| Vorbemerkungen | 7 |
| Die Bevölkerung im Jahre 2002 | 9 |
| Grafiken | |
| Zeitreihen | |
| Entwicklung der Bevölkerung 1988 – 2002 – Bestände und jährliche Veränderungen – | 14 |
| Entwicklung der Bevölkerung 1988 – 2002 nach Komponenten | 15 |
| Wanderungen über die Landesgrenzen 1988 – 2002 nach der Reichweite der Wanderung | 16 |
| Wanderungen über die Landesgrenzen 1988 – 2002 nach der Staatsangehörigkeit | 17 |
| Strukturdarstellungen | |
| Deutsche Bevölkerung am 31. Dezember 1992 und 2002 nach Alter und Geschlecht | 20 |
| Nichtdeutsche Bevölkerung am 31. Dezember 1992 und 2002 nach Alter und Geschlecht | 21 |
| Altersspezifische Fruchtbarkeitsziffern 1982, 1992 und 2002 | 22 |
| Altersspezifische Fruchtbarkeitsziffern 2002 – Regionale Spannweite der Bevölkerung – | 22 |
| Regionalverteilungen | |
| Bevölkerungsentwicklung 1992 – 2002 | 24 |
| Bevölkerungsentwicklung 2002 | 25 |
| Geburtenhäufigkeit 2002 | 26 |
| Sterbehäufigkeit 2002 | 27 |
| Saldo der natürlichen Bevölkerungsbewegung 2002 | 28 |
| Wanderungssaldo 2002 | 29 |
| Altersstruktur am 31. Dezember 2002 | |
| Kinder und Jugendliche im Alter unter 19 Jahren | 30 |
| Personen im üblichen Erwerbsalter von 19 bis unter 60 Jahren | 31 |
| Personen im Rentenalter von 60 und mehr Jahren | 32 |
| Nichtdeutsche Bevölkerung am 31. Dezember 2002 | 33 |

Tabellenteil

Bevölkerungsstand und -entwicklung

| | |
|---|----|
| 1. Bevölkerung 1967 – 2002 | 37 |
| 2. Bevölkerung am 25. Mai 1987 und am 31. Dezember 2002 nach Gemeindegrößenklassen | 37 |
| 3. Mittlere Jahresbevölkerung 2002 nach Verwaltungsbezirken | 38 |
| 4. Mittlere Jahresbevölkerung 2002 nach Altersjahren | 39 |
| 5. Bevölkerung am 31. Dezember 2002 nach Altersjahren und Geschlecht | 40 |
| 6. Deutsche Bevölkerung am 31. Dezember 2002 nach Altersjahren und Geschlecht | 41 |
| 7. Nichtdeutsche Bevölkerung am 31. Dezember 2002 nach Altersjahren und Geschlecht | 42 |
| 8. Bevölkerung am 31. Dezember 2002 nach Altersgruppen, Familienstand und Geschlecht | 43 |
| 9. Bevölkerung in den kreisfreien Städten und Kreisen am 31. Dezember 2002 nach Geschlecht und Altersgruppen | 44 |

Natürliche Bevölkerungsbewegung – Gesamtübersichten

| | |
|--|----|
| 1. Eheschließungen, Geborene und Gestorbene 1921 – 2002 | 48 |
| 2. Eheschließungen 2002 nach Verwaltungsbezirken | 52 |
| 3. Geborene und Gestorbene 2002 nach Verwaltungsbezirken | 53 |
| 4. Geborene und Gestorbene 2002 nach Verwaltungsbezirken – Relativzahlen – | 57 |
| 5. Eheschließungen, Geborene und Gestorbene 2002 nach Kalendermonaten | 59 |

Eheschließungen

| | |
|--|----|
| 1. Eheschließende 2002 nach Altersgruppen, bisherigem Familienstand, Deutschen und Nichtdeutschen | 60 |
| 2. Eheschließungen 2002 nach dem Alter des Mannes und dem Altersabstand zur Ehepartnerin | 61 |
| 3. Eheschließungen 2002 nach dem Alter der Frau und dem Altersabstand zum Ehepartner | 62 |
| 4. Eheschließungen 2002 nach der Religionszugehörigkeit der Ehepartner | 63 |
| 5. Eheschließungen 2002 nach der Staatsangehörigkeit der Ehepartner | 64 |

Geburten

| | |
|---|----|
| 1. Lebend Geborene 2002 nach Alter der Mutter, Geschlecht und Familienstand der Eltern | 66 |
| 2. Deutsche lebend Geborene 2002 nach Alter der Mutter, Geschlecht und Familienstand der Eltern | 67 |
| 3. Nichtdeutsche lebend Geborene 2002 nach Alter der Mutter, Geschlecht und Familienstand der Eltern | 68 |
| 4. Lebend Geborene 2002 nach Alter der Mutter und Lebendgeburtenfolge | 69 |
| 5. Lebend Geborene 2002 nach Ehedauer der Eltern und Lebendgeburtenfolge | 70 |
| 6. Tot Geborene 2002 nach Alter der Mutter, Geschlecht und Familienstand der Eltern | 71 |

Sterbefälle

| | |
|--|----|
| 1. Gestorbene 2002 nach Alter, Geschlecht und Familienstand | 72 |
| 2. Deutsche Gestorbene 2002 nach Alter, Geschlecht und Familienstand | 75 |
| 3. Nichtdeutsche Gestorbene 2002 nach Alter, Geschlecht und Familienstand | 78 |
| 4. Gestorbene 2002 nach Religionszugehörigkeit und Geschlecht | 81 |
| 5. Gestorbene 2002 nach Staatsangehörigkeit und Geschlecht | 82 |
| 6. Im ersten Lebensjahr Gestorbene 2002 nach Geburts- und Sterbemonat | 83 |
| 7. Im ersten Lebensjahr Gestorbene 2002 nach Alter, Geschlecht und Legitimität | 84 |
| 8. Allgemeine Sterbetafel 1986/88 für Nordrhein-Westfalen | 85 |
| 9. Abgekürzte Sterbetafel 1999/2001 für Deutschland | 88 |

Wanderungen

Zu- und Fortgezogene 2002 nach Reichweite der Wanderung

| | |
|--|-----|
| 1. Binnen- und Außenwanderung 1967 – 2002 | 93 |
| 2. Binnen- und Außenwanderung 2002 nach Monaten | 93 |
| 3. Wanderungen über die Grenzen Nordrhein-Westfalens 1997 – 2002 nach Herkunfts- bzw. Zielgebiet | 94 |
| 4. Wanderungen über die Grenzen des Bundesgebietes 2002 nach Herkunfts- bzw. Zielgebiet | 96 |
| 5. Gesamt- und Außenwanderung 2002 nach Verwaltungsbezirken | 100 |
| 6. Zu- und Fortgezogene 2002 nach Reichweite der Wanderungen und Verwaltungsbezirken | |
| 6.1 Deutsche sowie Nichtdeutsche | 102 |
| 6.2 Deutsche | 106 |
| 6.3 Nichtdeutsche | 110 |
| 7. Wanderungen über die Grenzen Nordrhein-Westfalens 2002 nach Herkunfts- bzw. Zielgebiet sowie nach Verwaltungsbezirken | 114 |

Zu- und Fortgezogene 2002 nach Geburts- und Altersjahren

| | |
|--|-----|
| 8. Wanderungen über die Grenzen Nordrhein-Westfalens 2002 nach Geburtsjahren | 120 |
| 9. Wanderungen über die Grenzen Nordrhein-Westfalens 2002 nach Altersgruppen | 121 |
| 10. Wanderungen 2002 nach Staatsangehörigkeit, Altersgruppen und Verwaltungsbezirken | |
| 10.1 Zugezogene | 122 |
| 10.2 Fortgezogene | 126 |
| 10.3 Überschuss der Zu- bzw. Fortgezogenen | 130 |

Zu- und Fortgezogene 2002 nach der Staatsangehörigkeit

| | |
|--|-----|
| 11. Wanderungen über die Grenzen des Bundesgebietes 2002 nach der Staatsangehörigkeit | 136 |
| 12. Wanderungen über die Grenzen Nordrhein-Westfalens 1992 – 2002 nach der Staatsangehörigkeit | 138 |

Zu- und Fortgezogene 2002 nach dem Familienstand

| | |
|---|-----|
| 13. Wanderungen über die Grenzen des Bundesgebietes 2002 nach Staatsangehörigkeit und Familienstand | 142 |
| 14. Wanderungen 2002 nach Familienstand und Verwaltungsbezirken | 146 |

| | |
|--|------------|
| Veröffentlichungen zur Entwicklung und Struktur der Bevölkerung | 153 |
|--|------------|

Vorbemerkungen

Diese Veröffentlichung enthält Angaben über den Bevölkerungsstand, die natürliche Bevölkerungsbewegung (Alterungsprozess, Eheschließungen, Geburten und Sterbefälle) sowie die räumliche Bevölkerungsbewegung (Zu- und Fortzüge). Um den Erfordernissen bei Regionalanalysen Rechnung zu tragen, werden die wichtigsten Ergebnisse auf der Darstellungsebene der kreisfreien Städte und Kreise nachgewiesen.

Die bis 1999 jährlich erschienenen Beiträge „Wanderungsströme in den Regierungsbezirken“ wurden ab dem Jahr 2000 eingestellt. Die dort aufgeführten Gesamtübersichten für Nordrhein-Westfalen sind im vorliegenden Statistischen Bericht enthalten.

Die detaillierten Ergebnisse der Wanderungsverflechtungen der kreisfreien Städte und Kreise innerhalb des Landes, mit den übrigen Bundesländern sowie mit anderen Ländern außerhalb der Bundesrepublik Deutschland können entweder direkt aus der Landesdatenbank NRW oder als Auszug kostenlos über das Internet (<http://www.lids.nrw.de>) eingeholt werden.

Rechtliche Grundlagen

Die Statistiken der natürlichen Bevölkerungsbewegung und der Wanderungen sind gesetzlich geregelt im Gesetz über die Statistik der Bevölkerungsbewegung und die Fortschreibung des Bevölkerungsstandes in der Fassung der Bekanntmachung vom 14. März 1980 (BGBl. I S. 308) und den dazu erlassenen bundes- und landesrechtlichen Durchführungs- und Verwaltungsvorschriften.

Erhebungsunterlagen/Verfahren

Bei der Statistik der natürlichen Bevölkerungsbewegung sind die standesamtlichen Meldungen über Eheschließungen, Geburten und Sterbefälle die Grundlagen der Erhebung. Die Auswertung der standesamtlichen Meldungen erfolgt im Landesamt für Datenverarbeitung und Statistik Nordrhein-Westfalen:

- für Eheschließungen nach dem Ort, in dem sie beurkundet sind (Registrierortprinzip),
- für Geburten nach der Wohngemeinde der Mutter (Wohnortprinzip) und
- für Sterbefälle nach der Wohngemeinde des bzw. der Verstorbenen (Wohnortprinzip).

Bei der Statistik der Wanderungen werden die Unterlagen über An- und Abmeldung einer Hauptwohnung und den Statuswechsel einer Neben-/weiteren Wohnung zur Hauptwohnung ausgewertet. Meldun-

gen über Umzüge innerhalb einer Gemeinde, die den Bevölkerungsstand in der Gemeinde nicht verändern, bleiben außer Betracht.

Für Wanderungen innerhalb Deutschlands werden lediglich die Anmeldungen ausgewertet; dabei wird auf der Basis der Angabe der bisherigen Hauptwohnung in dieser Gemeinde ein Abzug gebucht. Bei Wanderungen über die Bundesgrenzen werden die An- und Abmeldungen verarbeitet.

Begriffserläuterungen

Bevölkerung

Die Bevölkerung umfasst diejenigen Personen, die im jeweiligen Gebiet ihre Haupt-/alleinige Wohnung haben. Bis einschl. 1982 wurden Personen, die eine weitere Wohnung begründeten, derjenigen Gemeinde zugerechnet, von der aus sie zur Arbeit oder Ausbildung gingen (bei Nichterwerbstätigen und nicht in Ausbildung stehenden Personen war der Ort des überwiegenden Aufenthaltes maßgebend). Nach In-Kraft-Treten neuer melderechtlicher Vorschriften – Melderechtsrahmengesetz vom 16. August 1980 (BGBl. I S. 1429) und Meldegesetze der Länder; für NRW: Meldegesetz für das Land Nordrhein-Westfalen vom 13. Juli 1982 (GV. NW. S. 474) – werden ab 1983 die Personen, die einen Wohnungswechsel vornehmen bzw. eine weitere Wohnung begründen, dem Ort ihrer Hauptwohnung zugeordnet.

Angehörige der in Nordrhein-Westfalen stationierten ausländischen Streitkräfte sowie der ausländischen diplomatischen Vertretungen gehören nicht zur Bevölkerung.

Bevölkerungsfortschreibung

Laufend aktuelle Bevölkerungszahlen werden auf Grundlage der Ergebnisse der jeweils letzten Volkszählung (derzeit VZ vom 25. Mai 1987) durch die Fortschreibung des Bevölkerungsstandes ermittelt. Die fortgeschriebene Bevölkerung auf der Ebene der Gemeinden und übergeordneten Verwaltungsbezirke errechnet sich aus dem letzten Bestand, addiert um die in der Zwischenzeit lebend Geborenen und über die Gebietsgrenzen Zugezogenen, abzüglich der Gestorbenen und der über die Gebietsgrenzen Fortgezogenen.

Nichtdeutsche/Ausländerinnen und Ausländer

In der Bevölkerungsfortschreibung wird die Bevölkerung in der Gliederung „deutsch/nichtdeutsch“ nachgewiesen. Angaben zur Nationalitätenstruktur auf der Ebene der kreisfreien Städte und Kreise liegen aus dem Ausländerzentralregister (AZR) beim Bundesverwaltungsamt (BVA) Köln vor.

Da aber die Ergebnisse aus diesen beiden Datenquellen auf regionaler Ebene zu stark voneinander abweichen, ist eine Verknüpfung von Daten aus beiden Quellen innerhalb einer Tabelle aus methodischer Sicht nicht sinnvoll.

Durch die Reform des Staatsangehörigkeitsrechts (StAG) vom 15. Juli 1999 (BGBl. I S. 1618) werden sowohl die Gliederung „deutsch/nichtdeutsch“ aus der Fortschreibung als auch der Nachweis nach Staatsangehörigkeit aus dem AZR ab Berichtsjahr 2000 beeinflusst.

Alter

Während bei den Statistiken der natürlichen Bevölkerungsbewegung das Alter zum Zeitpunkt des Ereignisses festgestellt wird, wird bei der Statistik der Wanderungen das Alter der Wandernden nach der Geburtsjahrgangsmethode ermittelt (Alter = Berichtsjahr – Geburtsjahr).

Mittlere Bevölkerung

Für ein Jahr ist sie das arithmetische Mittel aus 12 Monatsdurchschnitten. Der Monatsdurchschnitt ergibt sich aus dem Mittel von Anfangs- und Endbestand.

Eheschließungen

Bei der Statistik der Eheschließungen werden sowohl Deutsche als auch Nichtdeutsche, die im Lande Nordrhein-Westfalen heiraten, erfasst.

Geborene

Für die Unterscheidung von lebend und tot Geborenen gilt seit 1. 1. 1958 die in § 29 der Verordnung zur Ausführung des Personenstandsgesetzes vom 12. 8. 1957 und der Änderung zum 1. 4. 1994 festgelegte Definition.

Sterbefälle

Bei den Sterbefällen handelt es sich um die im Berichtszeitraum Gestorbenen. Nachträglich beurkundete Sterbefälle aus früheren Jahren sind in den Zahlen nicht enthalten.

Sterbetafel

Mit Hilfe einer Sterbetafel kann die – nach Vollendung eines bestimmten Lebensalters – durchschnittliche Zahl der noch zu durchlebenden Jahre ermittelt werden. Basis der Berechnung ist zum einen die Altersstruktur der Bevölkerung und zum anderen die für den Beobachtungszeitraum ermittelten durchschnittlichen altersspezifischen Sterbewahrscheinlichkeiten.

„Allgemeine Sterbetafeln“, als Basis für die Berechnung der Verrentungsfaktoren – relevant für finanzielle Transaktionen – werden jeweils nach Vorliegen der Ergebnisse einer Volkszählung berechnet. Zuletzt wurden „Allgemeine Sterbetafeln“ für Deutschland und auf der Länderebene für den Zeitraum 1986/88 – Altersstruktur aus der Volkszählung v. 27. 5. 1987 – veröffentlicht. Modellrechnungen im Rahmen von „Abgekürzten Sterbetafeln“ zeigen die Auswirkungen der zwischenzeitlich beobachteten Änderungen der Sterbewahrscheinlichkeiten auf die Lebenserwartung.

Wanderung

Aufgrund der gesetzlichen Bestimmungen über die Meldepflicht wird jeder Wohnungswechsel von einer Gemeinde zu einer anderen erfasst. Wohnungswechsel innerhalb einer Gemeinde (innerörtliche Umzüge) werden nicht berücksichtigt.

Landesbinnenwanderung

Die Landesbinnenwanderung umfasst sämtliche Wandervorgänge, die innerhalb des Landes Nordrhein-Westfalen über die Grenzen einer Gemeinde führen. Hierbei ist die Zahl der Zuzüge gleich der Zahl der Fortzüge, da jedem Zuzug in einer nordrhein-westfälischen Gemeinde ein Fortzug in einer anderen gegenübersteht.

Außenwanderung

Die Außenwanderung umfasst sämtliche Wandervorgänge (Zu- und Fortzüge) über die Grenzen des Landes Nordrhein-Westfalen. Hierbei handelt es sich sowohl um den Bevölkerungsaustausch mit den übrigen Bundesländern als auch um die Zu- und Fortzüge über die Grenzen des Bundesgebietes.

Zeichenerklärung

(nach DIN 55 301)

- 0 weniger als die Hälfte von 1 in der letzten besetzten Stelle, jedoch mehr als nichts
- nichts vorhanden (genau null)
- . Zahlenwert unbekannt oder geheim zu halten
- x Tabellenfach gesperrt, weil Aussage nicht sinnvoll
- r berichtigte Zahl

Die Bevölkerung im Jahre 2002

Am Jahresende 2002 lebten in Nordrhein-Westfalen 18 076 355 Personen; davon 41,1 % in den 23 kreisfreien Städten und 58,9 % in den 31 Kreisen des Landes. Die Zunahme der Gesamtbevölkerung im Jahr 2002 um 24 300 setzte sich aus einem Plus von 29 800 in den Kreisen und einem Minus von 5 500 in den kreisfreien Städten zusammen. Bei einer Fläche von 34 082 km² betrug die Bevölkerungsdichte 530 Einwohner je km² (1 911 in den kreisfreien Städten und 353 in den Kreisen); sie lag in Nordrhein-Westfalen damit mehr als doppelt so hoch wie im Bundesdurchschnitt (231).

| Bevölkerungsstand und -entwicklung 2001 und 2002 1 000 | | |
|---|-----------------|-----------------|
| Bevölkerungsstand, -bewegung | Bevölkerung | |
| | 2001 | 2002 |
| Bevölkerung am Jahresanfang | 18 009,9 | 18 052,1 |
| Lebend Geborene | 167,8 | 163,4 |
| Gestorbene | 184,8 | 188,3 |
| Überschuss der Lebend Geborenen (+) bzw. Gestorbenen (-) | -17,1 | -24,9 |
| Zugezogene | 863,2 | 853,7 |
| Fortgezogene | 803,9 | 804,5 |
| Überschuss der Zu- (+) bzw. Fortgezogenen (-) | +59,3 | +49,2 |
| Bevölkerungsveränderung insgesamt | +42,2 | +24,3 |
| Bevölkerung am Jahresende | 18 052,1 | 18 076,4 |

Bevölkerungsstruktur

Von den 18 076 400 Einwohnern und Einwohnerinnen Nordrhein-Westfalens waren 8 798 700 (48,7 %) Männer und 9 277 700 (51,3 %) Frauen. Die Kinder und Jugendlichen (Personen im Alter unter 19 Jahren) hatten Ende 2002 einen Anteil von 20,3 % an der Gesamteinwohnerzahl des Landes; der Anteil der Personen im Rentenalter (65 und mehr Jahre) betrug 17,8 %. Somit standen den 11 201 100 Personen im

üblichen Erwerbsalter (19 bis unter 65 Jahren) 6 875 300 Personen in den Altersgruppen entgegen, die noch nicht oder nicht mehr im üblichen Erwerbsalter waren.

Der in der zweiten Hälfte der 60er-Jahre einsetzende Geburtenrückgang, die Zuwanderung und der Alterungsprozess haben zu deutlichen Verschiebungen in der Besetzung der einzelnen Altersgruppen geführt. So ist die Zahl der Kinder im Alter von unter 10 Jahren als Folge des Mitte der 60er-Jahre einsetzenden Geburtenrückgangs in der Zeit von 1970 bis 1980 von 2,7 Mill. auf 1,7 Mill. um 36,1 % zurückgegangen. Im Jahr 2002 lag die Zahl der Kinder in dieser Altersklasse dann wieder höher (+7,0 %) als 1980, da nach 1980 die jährliche Zahl der lebend Geborenen wieder anstieg und im Zeitraum 1990/1992 fast die 200 000-Grenze erreichte. Auch in der Altersgruppe der 10- bis unter 19-Jährigen hinterließ der Geburtenrückgang sichtbare Spuren. Da in den 80er-Jahren die geburtenstarken Jahrgänge aus der Mitte der 60er-Jahre aus dieser Altersgruppe heraus und zahlenmäßig geringer besetzte Jahrgänge hinein wuchsen, lag die Zahl 2002 um 26,8 % unter der von 1980. Bei den Personen im üblichen erwerbsfähigen Alter (1980: 10,3 Mill.; 2002: 11,2 Mill.) war demgegenüber in den letzten 22 Jahren ein Anstieg um 8,5 % zu verzeichnen. In der Altersgruppe „65 und mehr Jahre“ leben heute mit 3,2 Mill. über eine halbe Million mehr als 1980 (2,5 Mill.).

Die Verschiebungen in der Altersstruktur zeigen sich deutlich, wenn man die Anteile der Altersgruppen an der Gesamtzahl betrachtet: Gehörten 1970 noch 28,6 % (1980: 24,7 %) der Bevölkerung zur Gruppe der Kinder und Jugendlichen, so waren es 2002 noch 20,3 %; gleichzeitig erhöhte sich der Anteil der Personen im Rentenalter von 12,5 % über 14,7 % im Jahr 1980 auf heute 17,8 %.

| Bevölkerungsstruktur 1970, 1980, 1990 und 2002 | | | | | | | | |
|--|-----------------|------------|-----------------|------------|-----------------|------------|-----------------|------------|
| Alter von ... bis unter ... Jahren | Bevölkerung am | | | | | | | |
| | 31. 12. 1970 | | 31. 12. 1980 | | 31. 12. 1990 | | 31. 12. 2002 | |
| | 1 000 | % | 1 000 | % | 1 000 | % | 1 000 | % |
| unter 10 | 2 675,3 | 15,7 | 1 708,4 | 10,0 | 1 833,1 | 10,6 | 1 828,8 | 10,1 |
| 10 – 19 | 2 191,9 | 12,9 | 2 510,3 | 14,7 | 1 557,4 | 9,0 | 1 837,3 | 10,2 |
| unter 19 | 4 867,2 | 28,6 | 4 218,7 | 24,7 | 3 390,6 | 19,5 | 3 666,1 | 20,3 |
| 19 – 45 | 6 142,7 | 36,1 | 6 397,2 | 37,5 | 6 829,7 | 39,4 | 6 599,2 | 36,5 |
| 45 – 65 | 3 873,5 | 22,8 | 3 927,4 | 23,0 | 4 517,9 | 26,0 | 4 601,8 | 25,5 |
| 19 – 65 | 10 016,2 | 58,9 | 10 324,6 | 60,5 | 11 347,6 | 65,4 | 11 201,1 | 62,0 |
| 65 – 75 | 1 472,0 | 8,7 | 1 578,7 | 9,3 | 1 405,8 | 8,1 | 1 839,7 | 10,2 |
| 75 und mehr | 649,5 | 3,8 | 936,3 | 5,5 | 1 205,7 | 6,9 | 1 369,5 | 7,6 |
| 65 und mehr | 2 121,5 | 12,5 | 2 515,0 | 14,7 | 2 611,5 | 15,1 | 3 209,2 | 17,8 |
| Insgesamt | 17 004,9 | 100 | 17 058,2 | 100 | 17 349,7 | 100 | 18 076,4 | 100 |

Nach den Ergebnissen der amtlichen Bevölkerungsfortschreibung wohnten Ende 2002 1 980 000 nicht-deutsche Personen (einschl. Staatenloser) in Nordrhein-Westfalen. Der Anteil der nichtdeutschen Bevölkerung an der Gesamtbevölkerung belief sich auf 11,0 %. Von den in Nordrhein-Westfalen gemeldeten Ausländern und Ausländerinnen hatten nach Angaben des Ausländerzentralregisters beim Bundesverwaltungsamt in Köln 33,0 % die türkische Staatsangehörigkeit, 13,0 % die der Nachfolgestaaten des ehemaligen Jugoslawien, 7,5 % die italienische und 5,6 % die griechische.

Durch die Reform des Staatsangehörigkeitsrechts vom Juli 1999 sind ab Berichtsjahr 2000 sowohl die Gliederung „deutsch/nichtdeutsch“ als auch der Nachweis nach Staatsangehörigkeit beeinflusst.

| Eheschließungen, lebend Geborene und Gestorbene 1980 – 2002 | | | | |
|--|-----------------|-----------------|------------|--|
| Jahr | Eheschließungen | Lebend Geborene | Gestorbene | Überschuss der lebend Geborenen (+) bzw. Gestorbenen (-) |
| Anzahl | | | | |
| 1980 | 103 547 | 169 828 | 195 205 | -25 377 |
| 1981 | 101 603 | 169 704 | 196 773 | -27 069 |
| 1982 | 102 049 | 169 191 | 195 044 | -25 853 |
| 1983 | 105 022 | 161 589 | 194 905 | -33 316 |
| 1984 | 102 035 | 158 309 | 188 515 | -30 206 |
| 1985 | 101 321 | 159 713 | 191 161 | -31 448 |
| 1986 | 103 402 | 171 891 | 191 430 | -19 539 |
| 1987 | 105 446 | 177 109 | 185 565 | -8 456 |
| 1988 | 109 236 | 185 877 | 186 987 | -1 110 |
| 1989 | 110 420 | 186 714 | 190 078 | -3 364 |
| 1990 | 114 422 | 199 294 | 193 117 | +6 177 |
| 1991 | 111 286 | 198 436 | 192 807 | +5 629 |
| 1992 | 110 904 | 196 899 | 188 805 | +8 094 |
| 1993 | 106 315 | 194 156 | 194 667 | -511 |
| 1994 | 104 200 | 186 079 | 192 669 | -6 590 |
| 1995 | 100 793 | 182 393 | 193 076 | -10 683 |
| 1996 | 99 922 | 188 493 | 194 548 | -6 055 |
| 1997 | 99 779 | 190 386 | 189 946 | +440 |
| 1998 | 97 679 | 182 287 | 189 147 | -6 860 |
| 1999 | 99 645 | 176 578 | 188 851 | -12 273 |
| 2000 | 97 508 | 175 144 | 187 736 | -12 592 |
| 2001 | 89 529 | 167 752 | 184 824 | -17 072 |
| 2002 | 89 803 | 163 434 | 188 333 | -24 899 |
| je 1 000 Einwohner | | | | |
| 1980 | 6,1 | 9,9 | 11,4 | -1,5 |
| 1981 | 6,0 | 10,0 | 11,5 | -1,6 |
| 1982 | 6,0 | 9,9 | 11,5 | -1,5 |
| 1983 | 6,2 | 9,6 | 11,5 | -2,0 |
| 1984 | 6,1 | 9,4 | 11,2 | -1,8 |
| 1985 | 6,1 | 9,6 | 11,5 | -1,9 |
| 1986 | 6,2 | 10,3 | 11,5 | -1,2 |
| 1987 | 6,3 | 10,6 | 11,1 | -0,5 |
| 1988 | 6,5 | 11,0 | 11,1 | -0,1 |
| 1989 | 6,5 | 11,0 | 11,2 | -0,2 |
| 1990 | 6,6 | 11,6 | 11,2 | +0,4 |
| 1991 | 6,4 | 11,4 | 11,1 | +0,3 |
| 1992 | 6,3 | 11,2 | 10,7 | +0,5 |
| 1993 | 6,0 | 11,0 | 11,0 | -0 |
| 1994 | 5,9 | 10,5 | 10,8 | -0,4 |
| 1995 | 5,6 | 10,2 | 10,8 | -0,6 |
| 1996 | 5,6 | 10,5 | 10,9 | -0,3 |
| 1997 | 5,6 | 10,6 | 10,6 | +0 |
| 1998 | 5,4 | 10,1 | 10,5 | -0,4 |
| 1999 | 5,5 | 9,8 | 10,5 | -0,7 |
| 2000 | 5,4 | 9,7 | 10,4 | -0,7 |
| 2001 | 5,0 | 9,3 | 10,3 | -0,9 |
| 2002 | 5,0 | 9,0 | 10,4 | -1,4 |

Sterbehäufigkeit 1992 und 2002 nach Altersgruppen und Geschlecht

| Alter von ... bis unter ... Jahr(en) | Gestorbene je 1 000 Einwohner | | | |
|--------------------------------------|-------------------------------|------------|-------------|-------------|
| | männlich | | weiblich | |
| | 1992 | 2002 | 1992 | 2002 |
| unter 1 ¹⁾ | 7,8 | 5,2 | 6,0 | 4,4 |
| 1 – 5 | 0,4 | 0,2 | 0,3 | 0,2 |
| 5 – 10 | 0,1 | 0,1 | 0,1 | 0,1 |
| 10 – 15 | 0,2 | 0,1 | 0,1 | 0,1 |
| 15 – 20 | 0,6 | 0,4 | 0,3 | 0,2 |
| 20 – 25 | 0,8 | 0,6 | 0,3 | 0,3 |
| 25 – 30 | 1,0 | 0,7 | 0,4 | 0,3 |
| 30 – 35 | 1,3 | 0,8 | 0,5 | 0,4 |
| 35 – 40 | 1,8 | 1,2 | 0,9 | 0,7 |
| 40 – 45 | 2,6 | 2,1 | 1,6 | 1,3 |
| 45 – 50 | 4,1 | 3,8 | 2,3 | 2,1 |
| 50 – 55 | 6,8 | 5,9 | 3,2 | 3,4 |
| 55 – 60 | 11,1 | 9,3 | 5,3 | 4,8 |
| 60 – 65 | 19,3 | 14,4 | 8,6 | 7,0 |
| 65 – 70 | 29,4 | 22,8 | 13,7 | 11,1 |
| 70 und mehr | 86,7 | 67,1 | 64,2 | 60,0 |
| Insgesamt | 10,4 | 9,9 | 11,1 | 10,9 |

1) je 1 000 lebend Geborene, berechnet unter Berücksichtigung der Geburtenentwicklung

Natürliche Bevölkerungsbewegung

Im Jahre 2002 wurden in Nordrhein-Westfalen 89 800 Ehen – im 7. Jahr in Folge weniger als 100 000 – geschlossen. Der 10-Jahres-Vergleich zeigt eine Abnahme der Heiratshäufigkeit (Eheschließungen je 1 000 Personen der Bevölkerung).

Die Zahl der lebend Geborenen in Nordrhein-Westfalen lag 2002 mit 163 400 um 4 300 niedriger als im Vorjahr. Im Vergleich zu 1964, als die Geburtenzahl in Nordrhein-Westfalen mit 300 400 einen Höchststand erreicht hatte, ist ein Rückgang um gut 45 % zu verzeichnen; aber auch der Blick auf den Zeitraum 1997 bis 2002 zeigt, dass innerhalb von nur 5 Jahren ein Rückgang der Zahl der jährlich lebend Geborenen um fast 27 000 (-14,2 %) registriert werden musste.

Durch die Reform des Staatsangehörigkeitsrechts vom Juli 1999 hat sich u. a. der Nachweis der Zahl der lebend Geborenen in der Gliederung „deutsch/nichtdeutsch“ geändert. Während bis einschl. 1999 Geborene nichtdeutscher Eltern – oder bei nichtehelicher Geburt einer nichtdeutschen Mutter – als „nichtdeutsch“ gezählt wurden, erwirbt ein im Inland geborenes Kind ausländischer Eltern die deutsche Staatsangehörigkeit, wenn ein Elternteil

- a) seit acht Jahren rechtmäßig seinen gewöhnlichen Aufenthalt im Inland hat und
- b) eine Aufenthaltsberechtigung oder seit drei Jahren eine unbefristete Aufenthaltserlaubnis besitzt.

Im Berichtsjahr 2002 verstarben insgesamt 188 300 Einwohner und Einwohnerinnen Nordrhein-Westfalens. Die allgemeine Sterbeziffer (Sterbefälle auf 1 000 Personen der Bevölkerung) wurde mit 10,4 er-

| Wanderungen 1986 – 2002 | | | | | | |
|---------------------------|---|--------------|---|--------------------------------------|--------------|---|
| Jahr | Wanderungen | | | | | |
| | mit den übrigen Bundesländern ¹⁾ | | | über die Bundesgrenzen ¹⁾ | | |
| | Zugezogene | Fortgezogene | Überschuss der Zu- (+) bzw. Fortgezogenen (-) | Zugezogene | Fortgezogene | Überschuss der Zu- (+) bzw. Fortgezogenen (-) |
| Anzahl | | | | | | |
| 1986 | 105 811 | 128 595 | -22 784 | 134 819 | 90 046 | +44 773 |
| 1987 | 102 238 | 131 587 | -29 349 | 150 573 | 85 970 | +64 603 |
| 1988 | 102 294 | 129 749 | -27 455 | 249 629 | 90 961 | +158 668 |
| 1989 | 215 696 | 136 278 | +79 418 | 267 765 | 114 290 | +153 475 |
| 1990 | 239 478 | 135 693 | +103 785 | 258 261 | 121 570 | +136 691 |
| 1991 | 182 739 | 134 805 | +47 934 | 220 107 | 113 455 | +106 652 |
| 1992 | 161 236 | 138 805 | +22 431 | 264 662 | 125 887 | +138 775 |
| 1993 | 134 837 | 136 116 | -1 279 | 226 597 | 144 673 | +81 924 |
| 1994 | 143 150 | 140 074 | +3 076 | 185 003 | 124 943 | +60 060 |
| 1995 | 145 867 | 137 674 | +8 193 | 191 665 | 112 209 | +79 456 |
| 1996 | 143 426 | 133 997 | +9 429 | 169 867 | 118 571 | +51 296 |
| 1997 | 141 763 | 132 838 | +8 925 | 151 297 | 133 890 | +17 407 |
| 1998 | 135 538 | 137 741 | +1 797 | 149 220 | 143 128 | +6 092 |
| 1999 | 145 126 | 143 754 | +1 372 | 161 447 | 126 262 | +35 185 |
| 2000 | 157 592 | 142 094 | +15 498 | 139 465 | 132 306 | +7 159 |
| 2001 | 165 127 | 142 342 | +22 785 | 148 970 | 112 456 | +36 514 |
| 2002 | 159 915 | 139 929 | +19 986 | 146 151 | 116 975 | +29 176 |
| je 1 000 Einwohner | | | | | | |
| 1986 | 6,3 | 7,7 | -1,4 | 8,1 | 5,4 | +2,7 |
| 1987 | 6,1 | 7,9 | -1,8 | 9,0 | 5,1 | +3,9 |
| 1988 | 6,1 | 7,7 | -1,6 | 14,9 | 5,4 | +9,4 |
| 1989 | 12,7 | 8,0 | +4,7 | 15,8 | 6,7 | +9,1 |
| 1990 | 13,9 | 7,9 | +6,0 | 15,0 | 7,0 | +7,9 |
| 1991 | 10,5 | 7,7 | +2,8 | 12,6 | 6,5 | +6,1 |
| 1992 | 9,2 | 7,9 | +1,3 | 15,0 | 7,2 | +7,9 |
| 1993 | 7,6 | 7,7 | -0,1 | 12,8 | 8,2 | +4,6 |
| 1994 | 8,0 | 7,9 | +0,2 | 10,4 | 7,0 | +3,4 |
| 1995 | 8,2 | 7,7 | +0,5 | 10,7 | 6,3 | +4,5 |
| 1996 | 8,0 | 7,5 | +0,5 | 9,5 | 6,6 | +2,9 |
| 1997 | 7,9 | 7,4 | +0,5 | 8,4 | 7,5 | +1,0 |
| 1998 | 7,8 | 7,7 | +0,1 | 8,3 | 8,0 | +0,3 |
| 1999 | 8,1 | 8,0 | +0,1 | 9,0 | 7,0 | +2,0 |
| 2000 | 8,8 | 7,9 | +0,9 | 7,7 | 7,4 | +0,3 |
| 2001 | 9,2 | 7,9 | +1,3 | 8,3 | 6,2 | +2,0 |
| 2002 | 8,9 | 7,8 | +1,1 | 8,1 | 6,5 | +1,6 |

1) Gebietsstand: 30. 10. 1990

mittelt und lag damit auf dem Niveau der letzten Jahre (2001: 10,3; 2000: 10,4; 1999: 10,5). Vergleicht man die alters- und geschlechtsspezifischen Sterbeziffern (Sterbefälle auf 1 000 Personen der jeweiligen Altersgruppe) aus dem Jahre 2002 mit denen des Jahres 1992, so ist vor allem festzustellen, dass die Säuglingssterblichkeit erheblich zurückgegangen ist. Entfielen auf 1 000 lebend geborene Knaben im Jahr 2002 noch 5,2 im ersten Lebensjahr Gestorbene, waren es 10 Jahre zuvor noch 7,8; für die Mädchen lauten die entsprechenden Zahlen 4,4 (2002) und 6,0 (1992). Wie der Vergleich weiter zeigt, lagen die Sterberaten 2002 in fast allen anderen Altersbereichen leicht unter den entsprechenden Werten des Jahres 1992.

Räumliche Bevölkerungsbewegung

Im Wanderungsverkehr mit den anderen Bundesländern waren in Nordrhein-Westfalen im Jahre 2002 159 000 Zugezogene und 139 900 Fortgezogene zu

verzeichnen. Der Gewinn aus der Binnenwanderung mit dem übrigen Bundesgebiet betrug somit 20 000 (2001: +22 800; 2000 +15 500). Besonders ausgeprägte Wanderungsgewinne hatte Nordrhein-Westfalen 2002 gegenüber Niedersachsen (+18 000), Sachsen (+3 900) und Sachsen-Anhalt (+3 800); deutliche Wanderungsverluste ergaben sich gegenüber Baden-Württemberg (-2 800), Bayern (-2 100) und Berlin (-1 700).

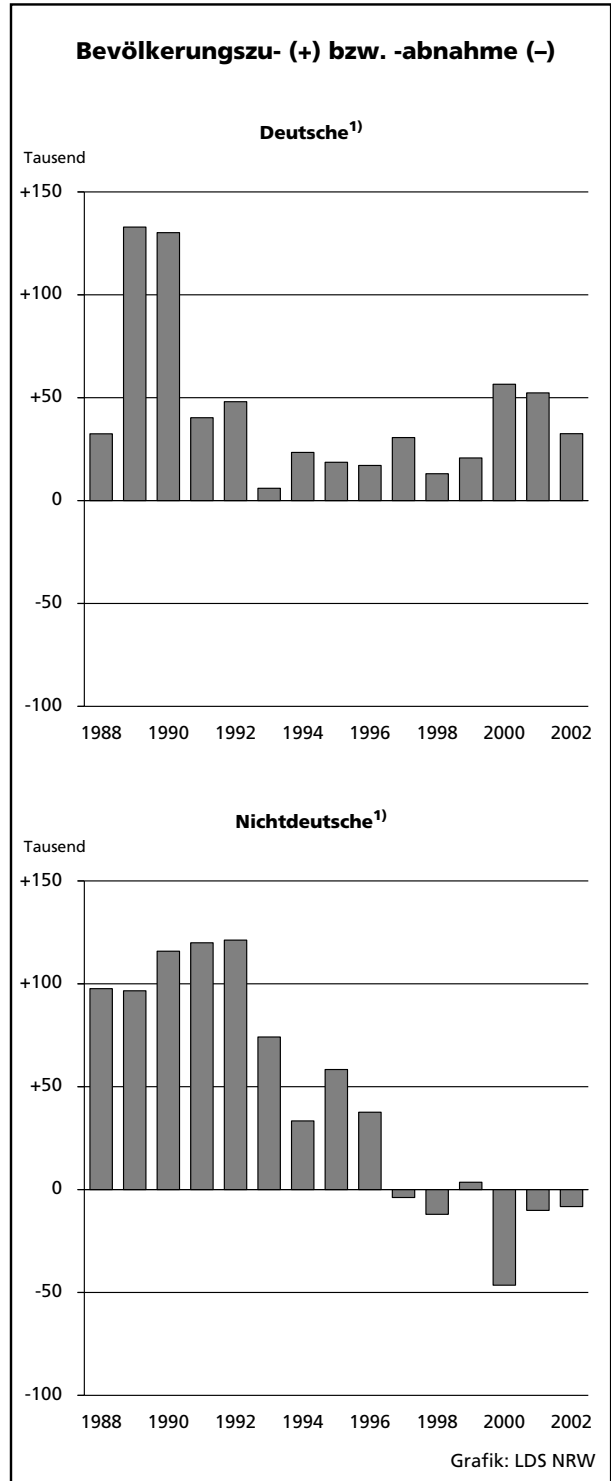
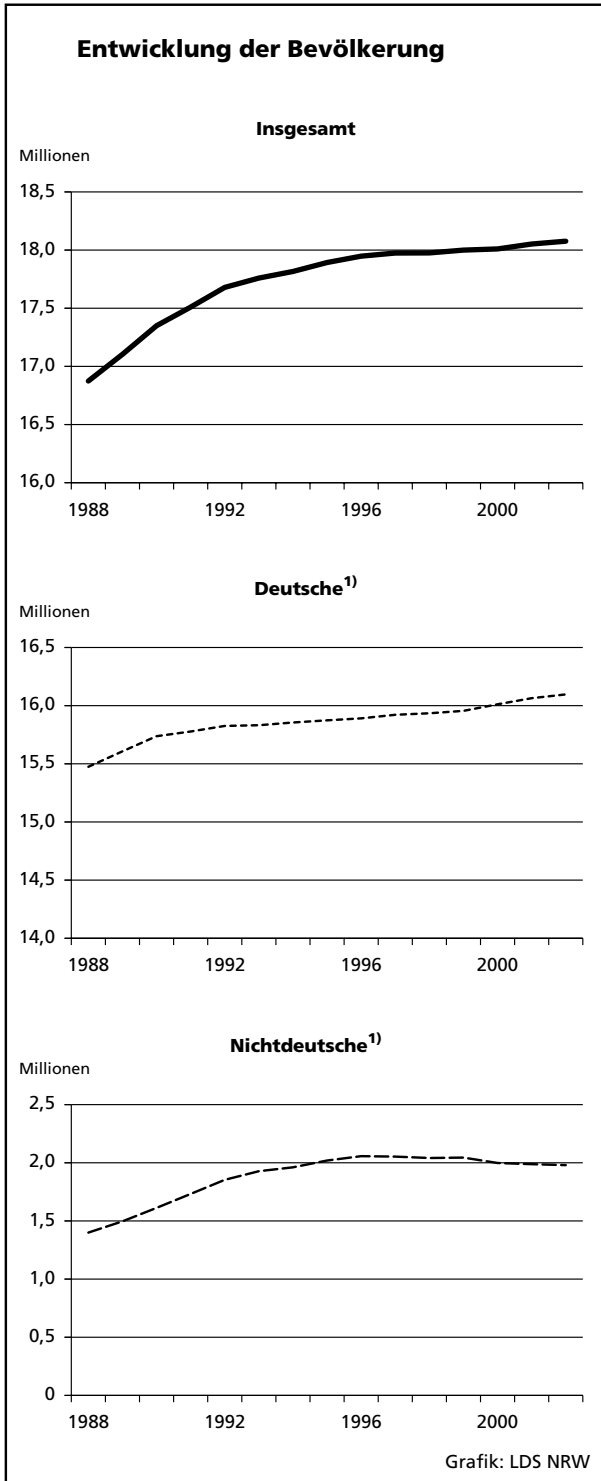
Im Jahre 2002 zogen 146 000 Personen – 3 000 weniger als im Vorjahr (149 000) – über die Grenzen des Bundesgebietes nach Nordrhein-Westfalen. Die Zahl der Fortgezogenen über die Bundesgrenzen lag mit 115 000 über der des Vorjahres (112 500). Damit ergab sich im Wanderungsverkehr mit dem Ausland ein Plus von 31 000 Personen. Zusammen mit dem Saldo von +20 000 gegenüber den anderen Bundesländern, zogen damit im Jahr 2002 insgesamt 51 000 mehr Personen nach Nordrhein-Westfalen als das Land verließen.

Grafiken

Zeitreihen

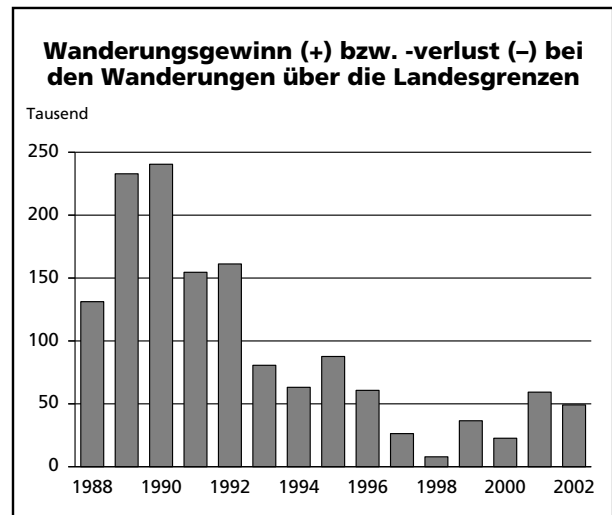
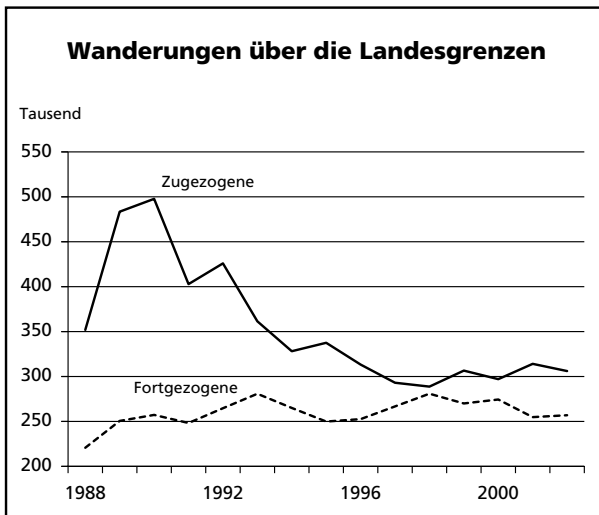
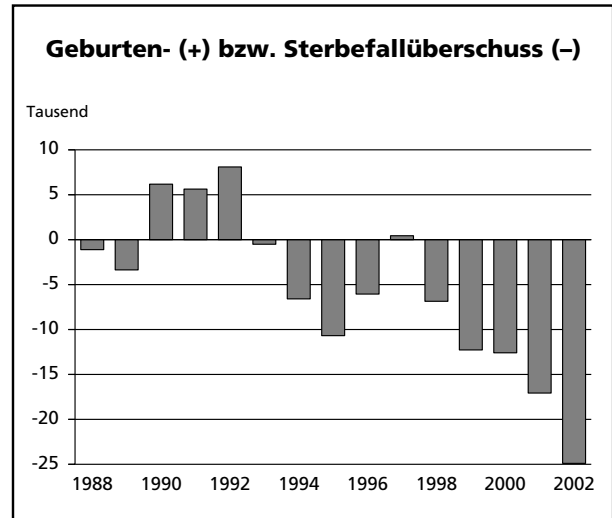
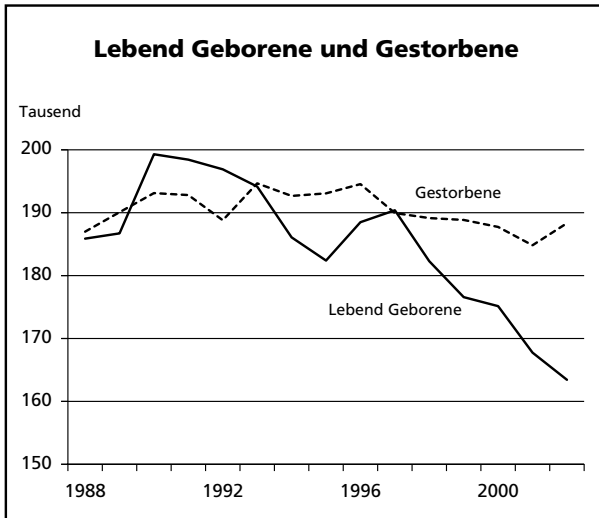
Entwicklung der Bevölkerung 1988 – 2002

Bestände*) und jährliche Veränderungen



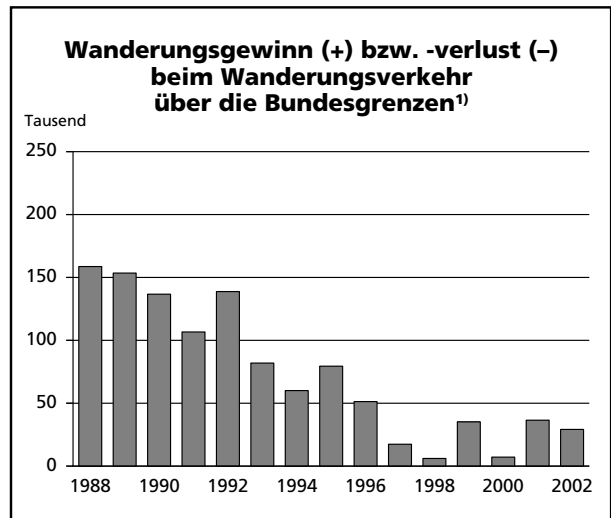
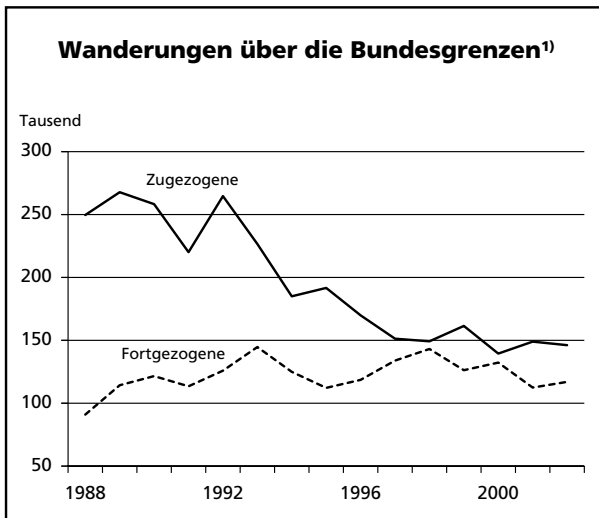
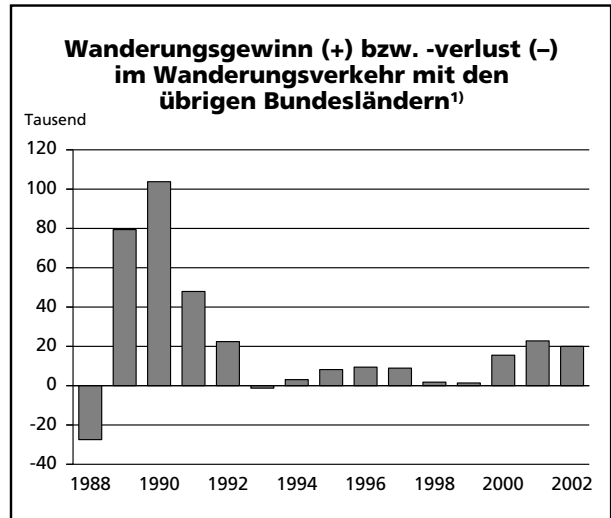
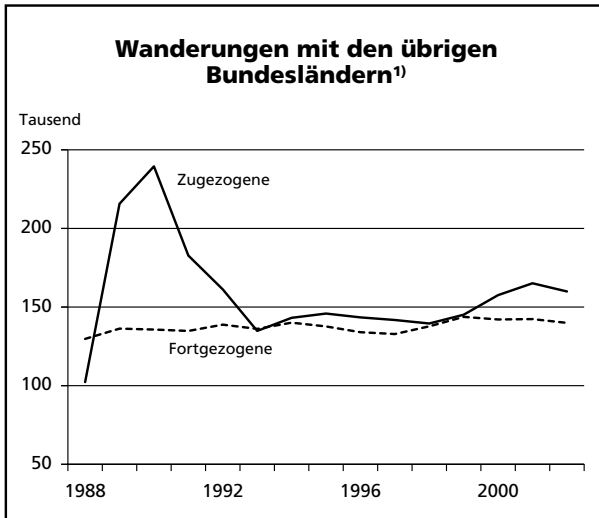
^{*)} jeweils am 31. 12. des Jahres – ¹⁾ Die Gliederung „deutsch/nichtdeutsch“ ist ab Berichtsjahr 2000 durch die Reform des Staatsangehörigkeitsrechts vom Juli 1999 beeinflusst.

Entwicklung der Bevölkerung 1988 – 2002 nach Komponenten



Grafik: LDS NRW

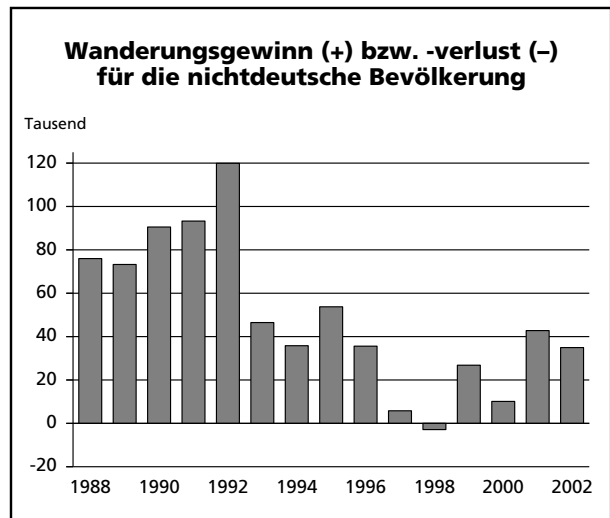
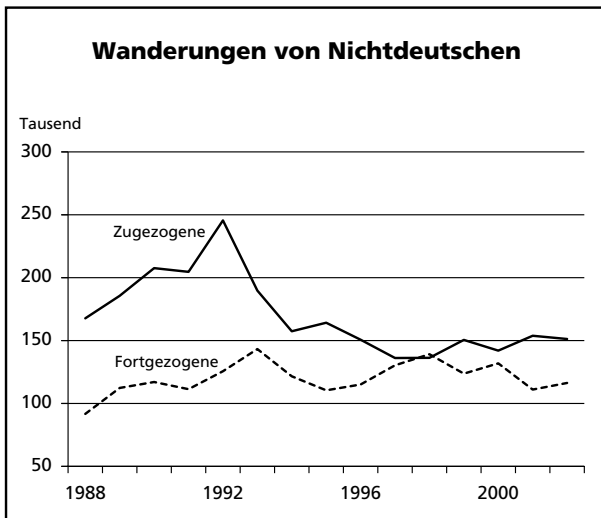
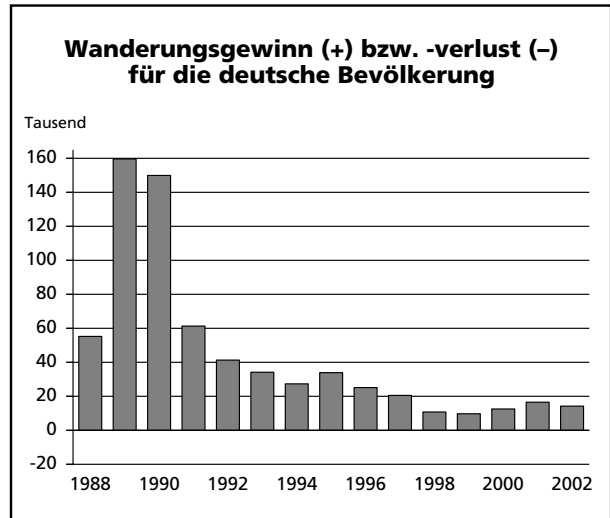
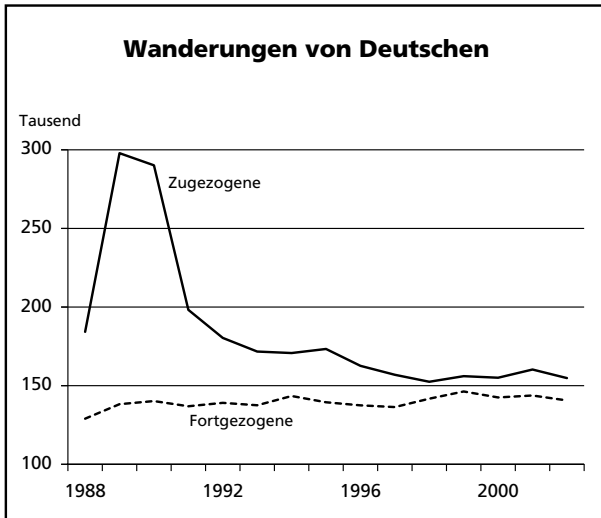
Wanderungen über die Landesgrenzen 1988 – 2002 nach der Reichweite der Wanderung



Grafik: LDS NRW

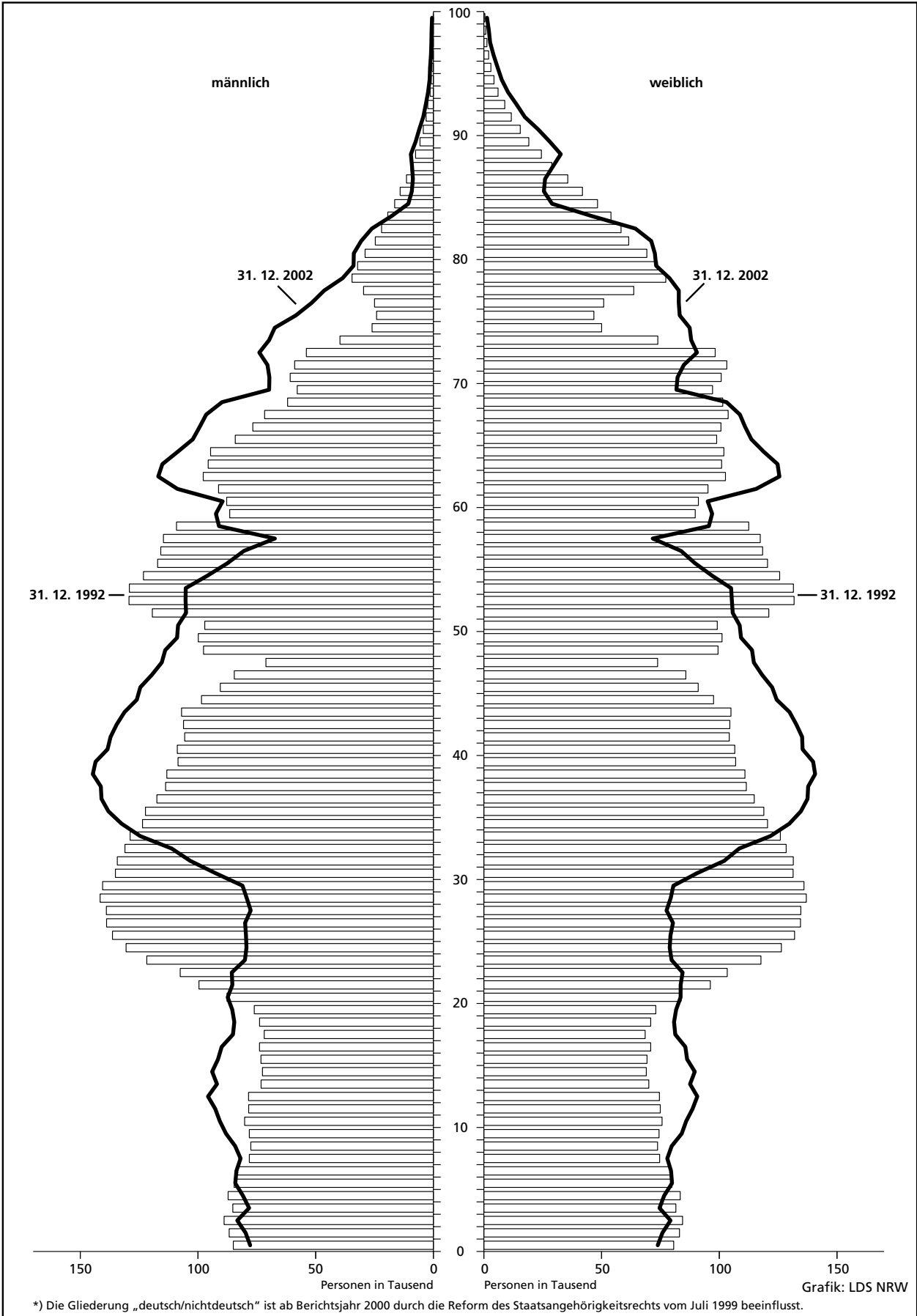
¹⁾ Gebietsstand: 3. 10. 1990

Wanderungen über die Landesgrenzen 1988 – 2002 nach der Staatsangehörigkeit

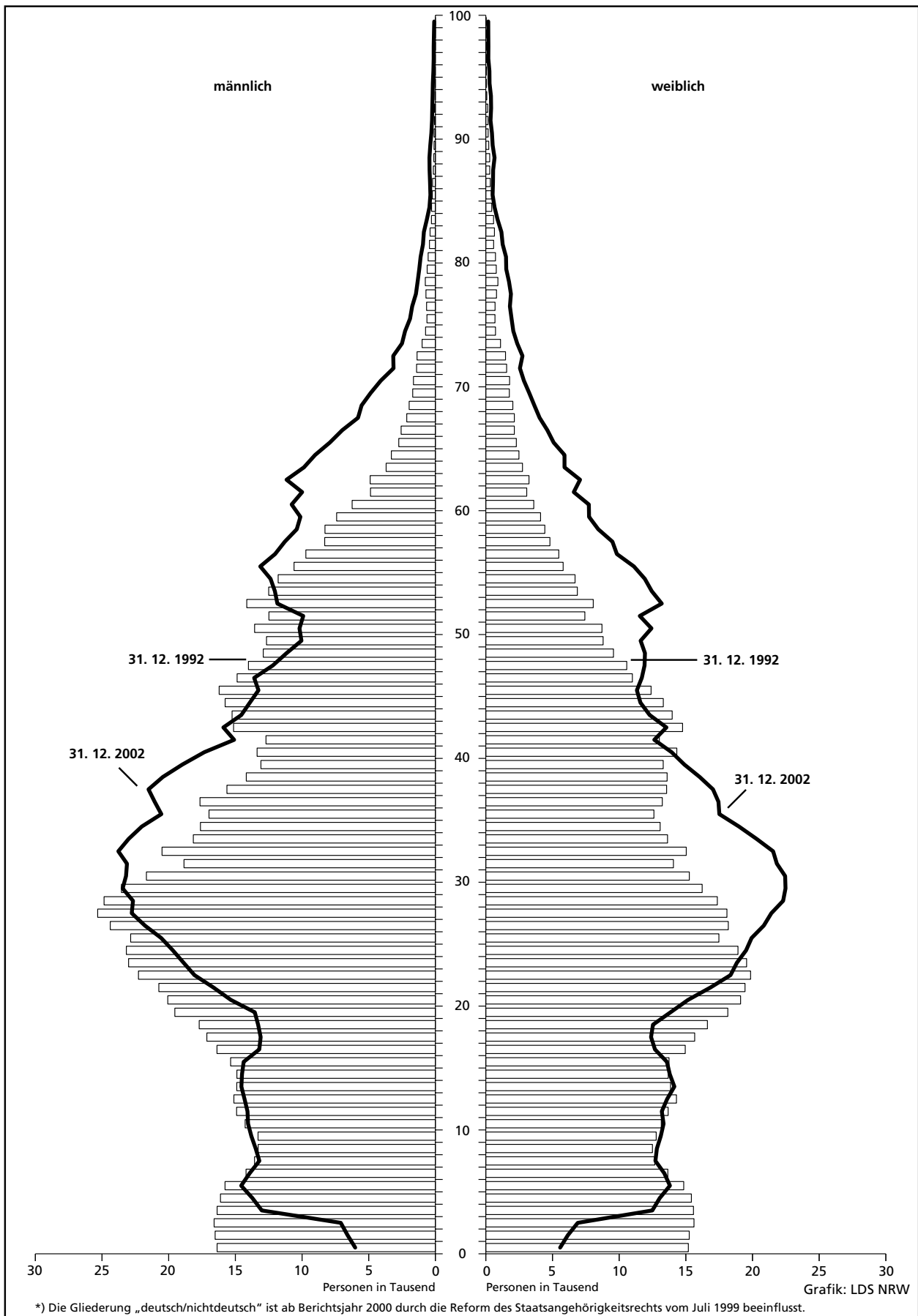


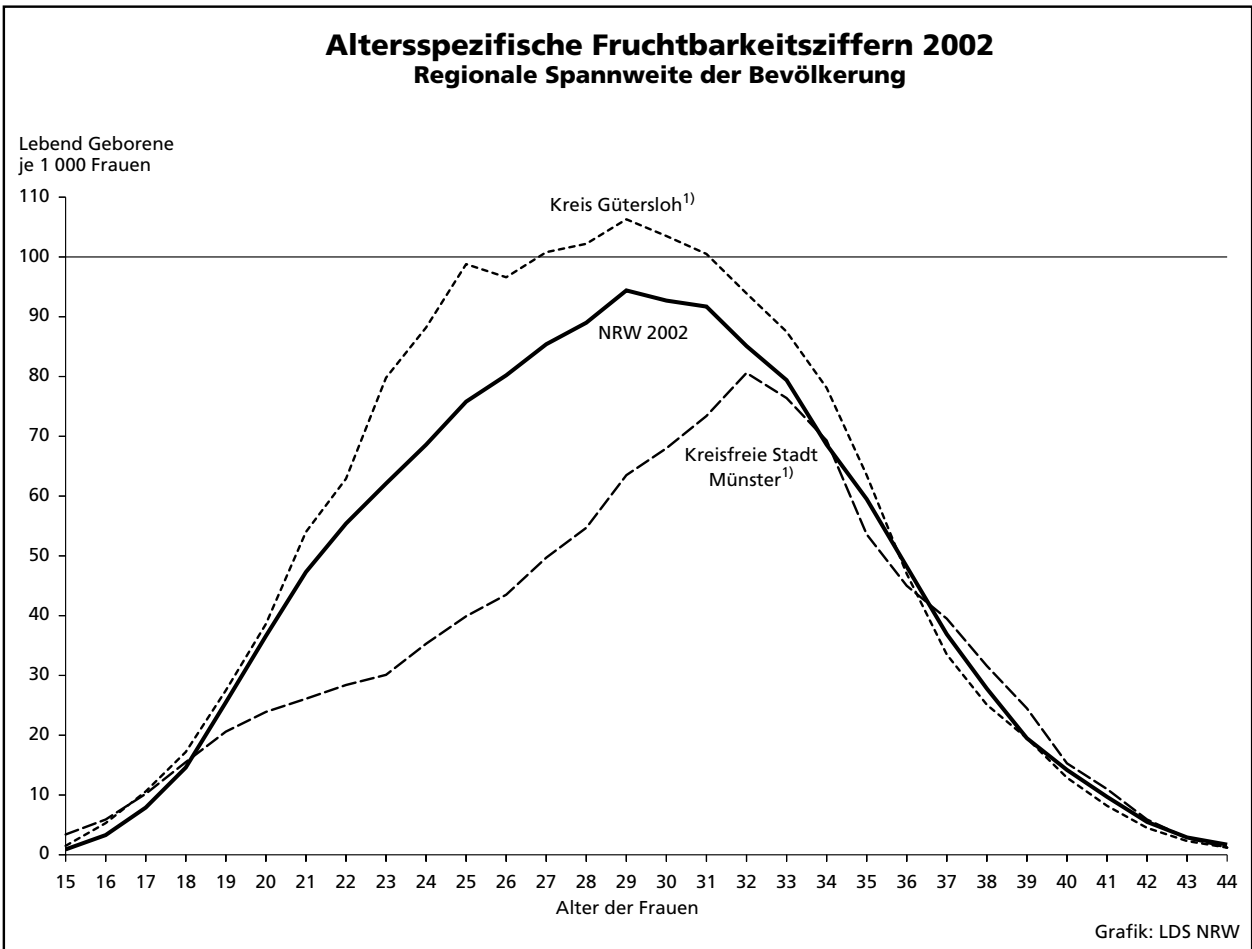
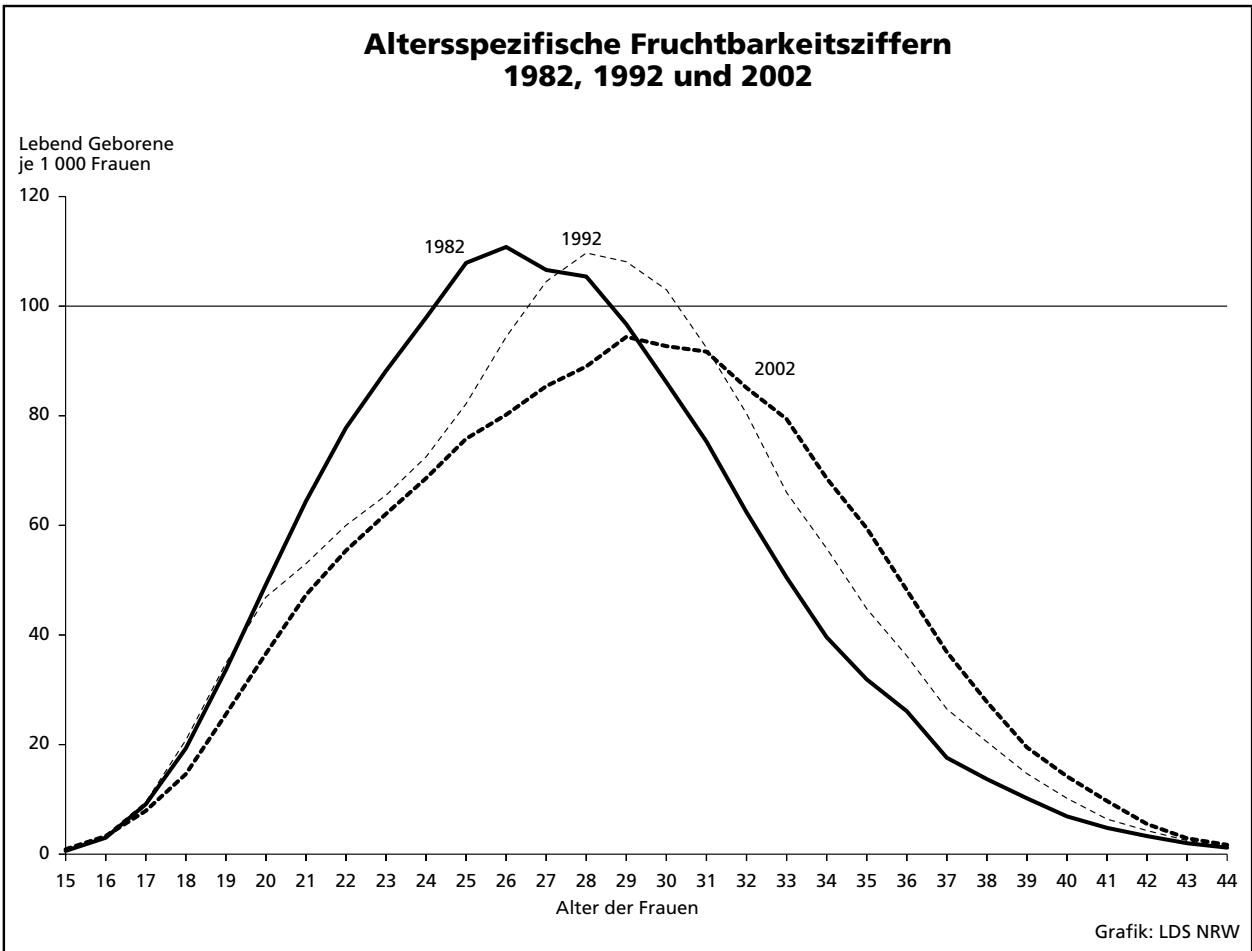
Strukturdarstellungen

Deutsche^{*)} Bevölkerung am 31. Dezember 1992 und 2002 nach Alter und Geschlecht



Nichtdeutsche^{*)} Bevölkerung am 31. Dezember 1992 und 2002 nach Alter und Geschlecht

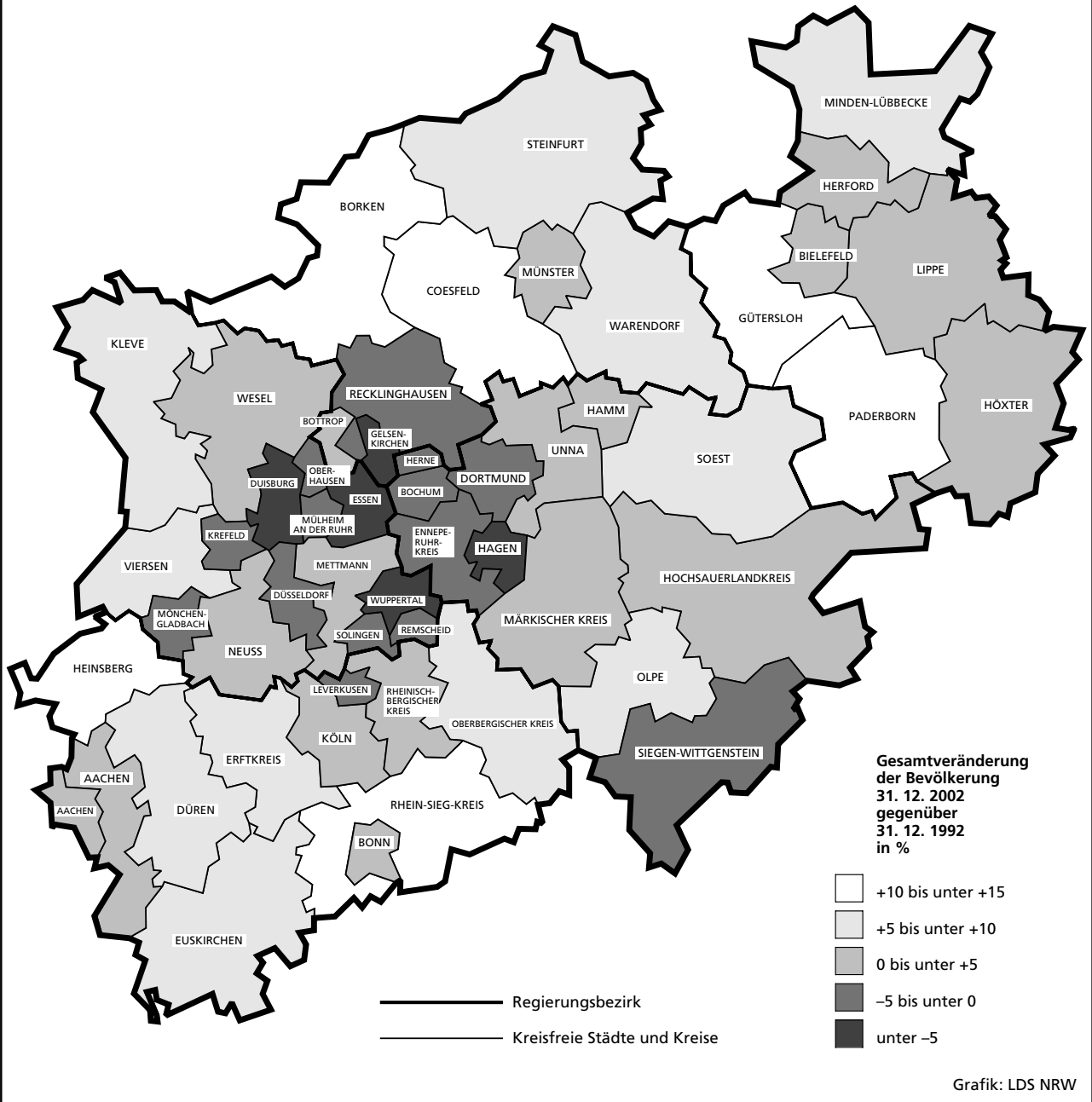




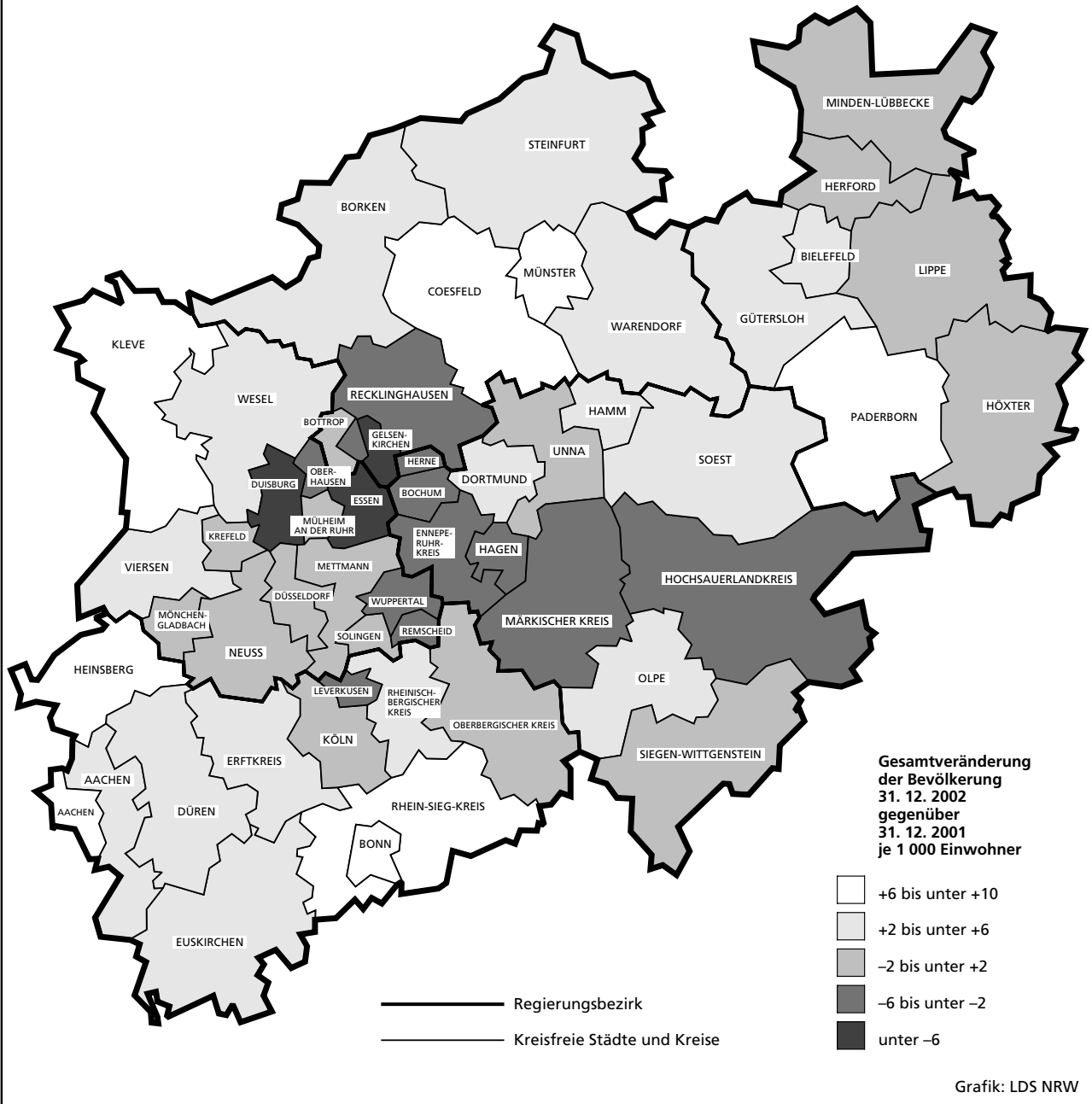
1) Kurvenverlauf für Kreis Gütersloh und kreisfreie Stadt Münster geglättet (Verfahren: gleitendes 3er-Mittel).

Regionalverteilungen

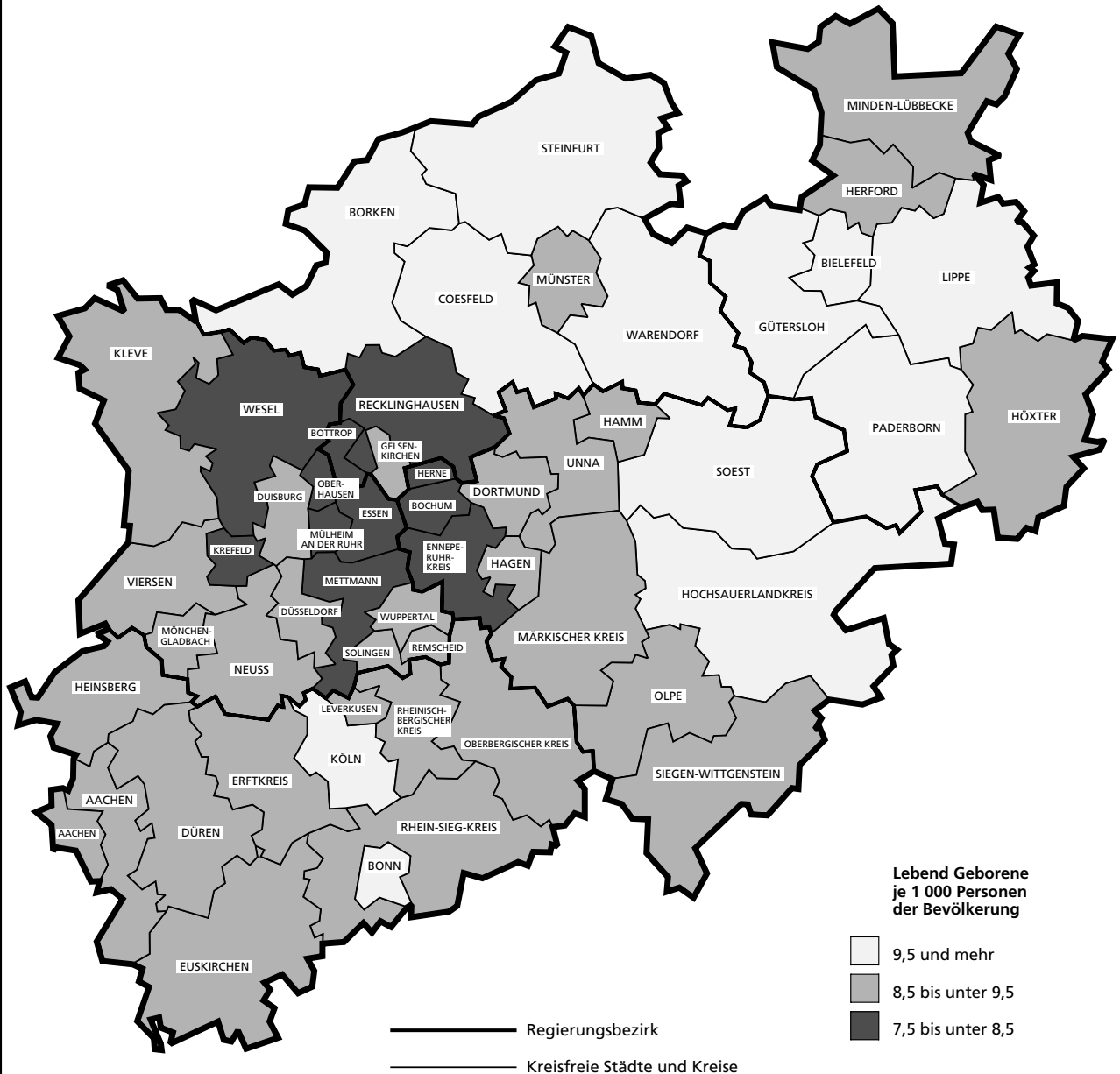
Bevölkerungsentwicklung 1992 – 2002



Bevölkerungsentwicklung 2002

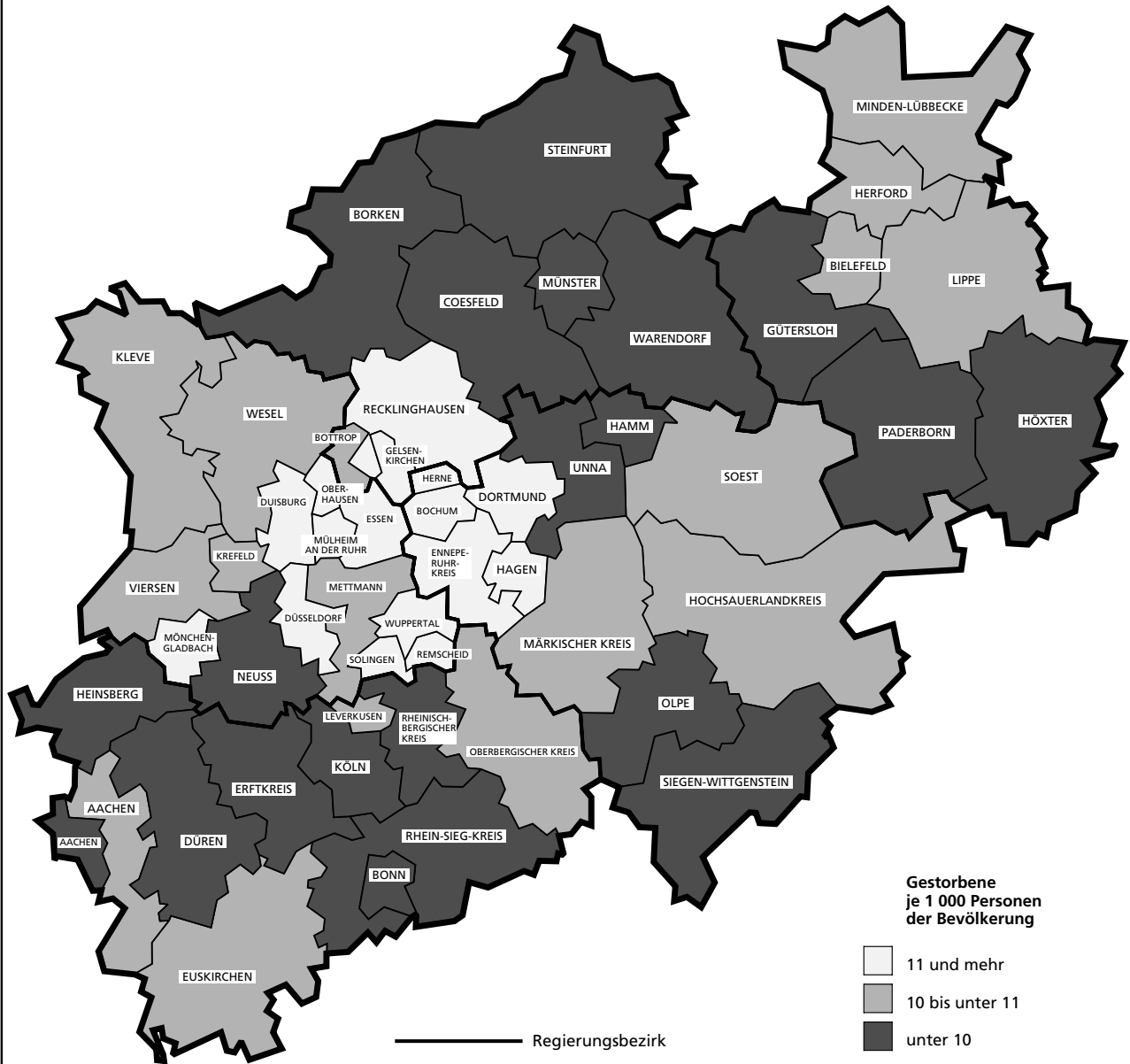


Geburtenhäufigkeit 2002



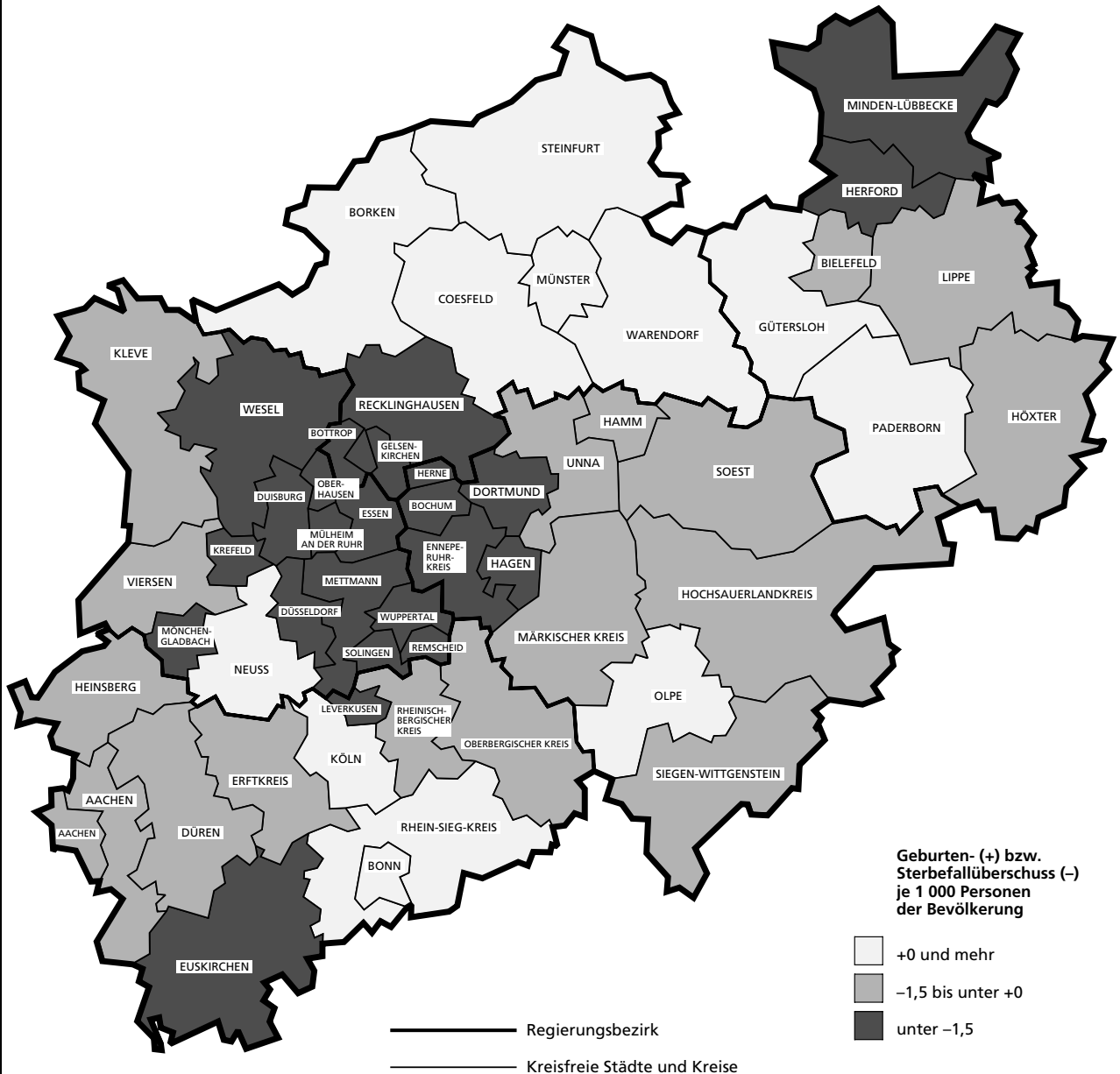
Grafik: LDS NRW

Sterbehäufigkeit 2002



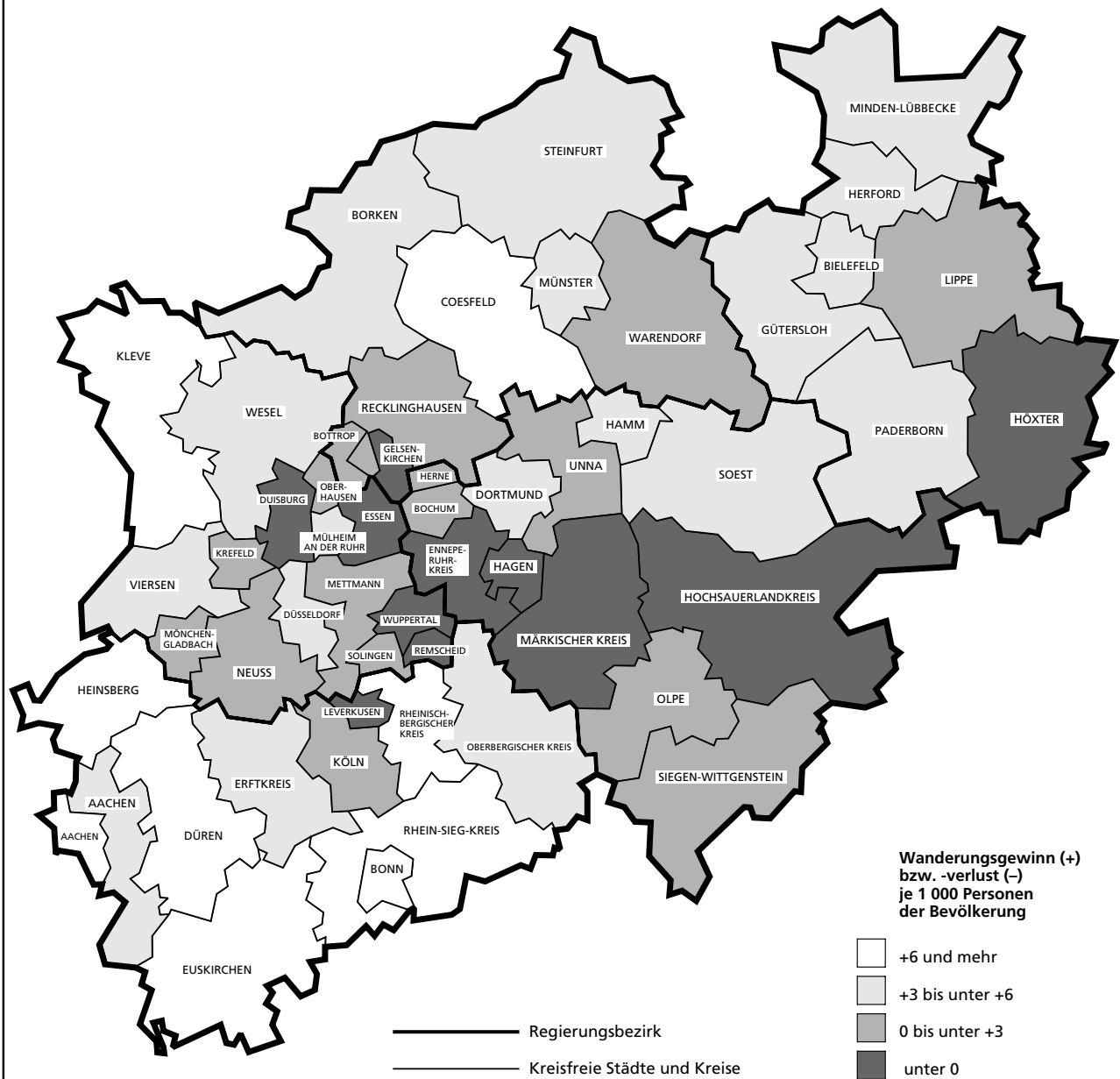
Grafik: LDS NRW

Saldo der natürlichen Bevölkerungsbewegung 2002



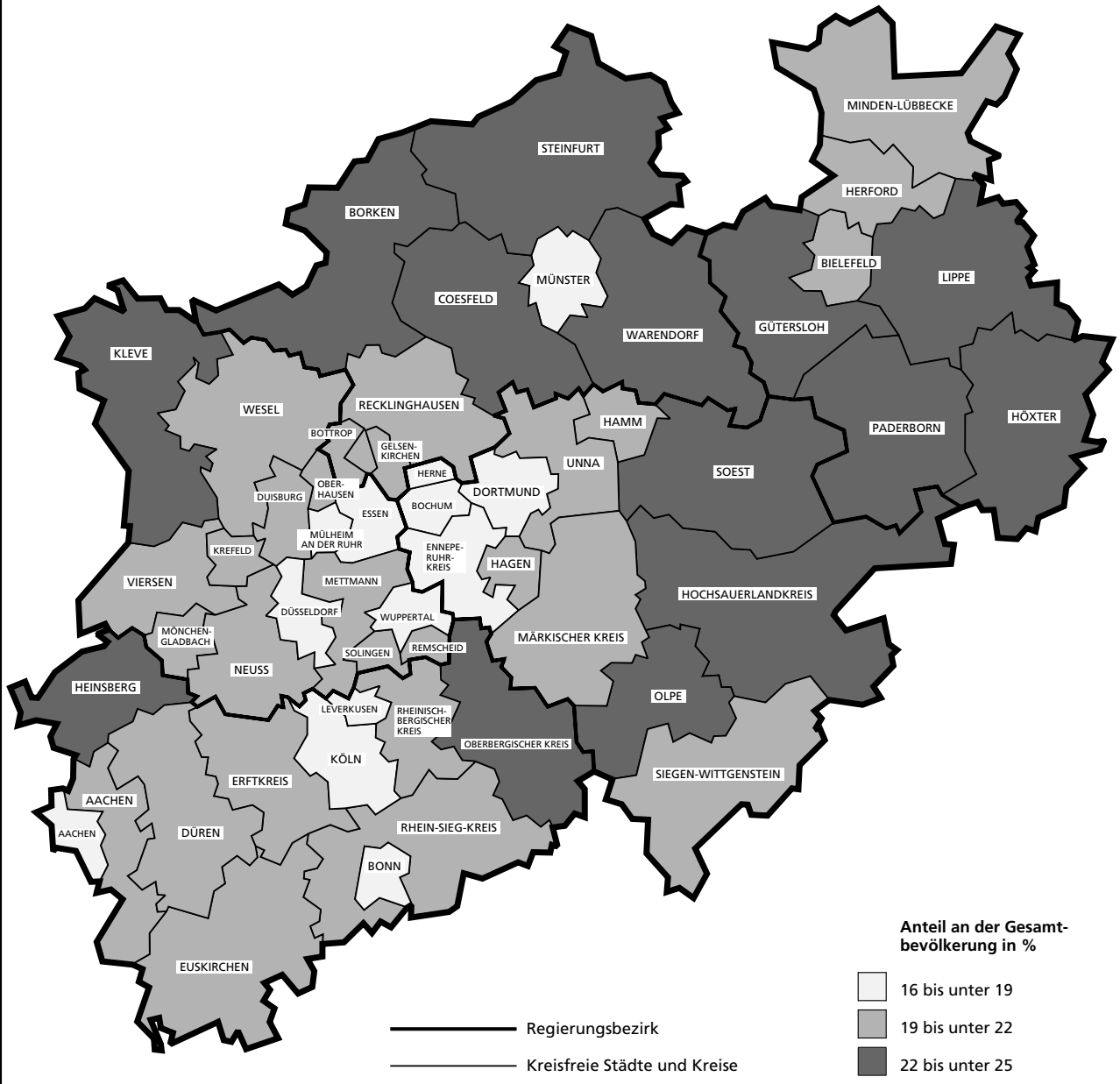
Grafik: LDS NRW

Wanderungssaldo 2002



Grafik: LDS NRW

Kinder und Jugendliche im Alter unter 19 Jahren am 31. 12. 2002



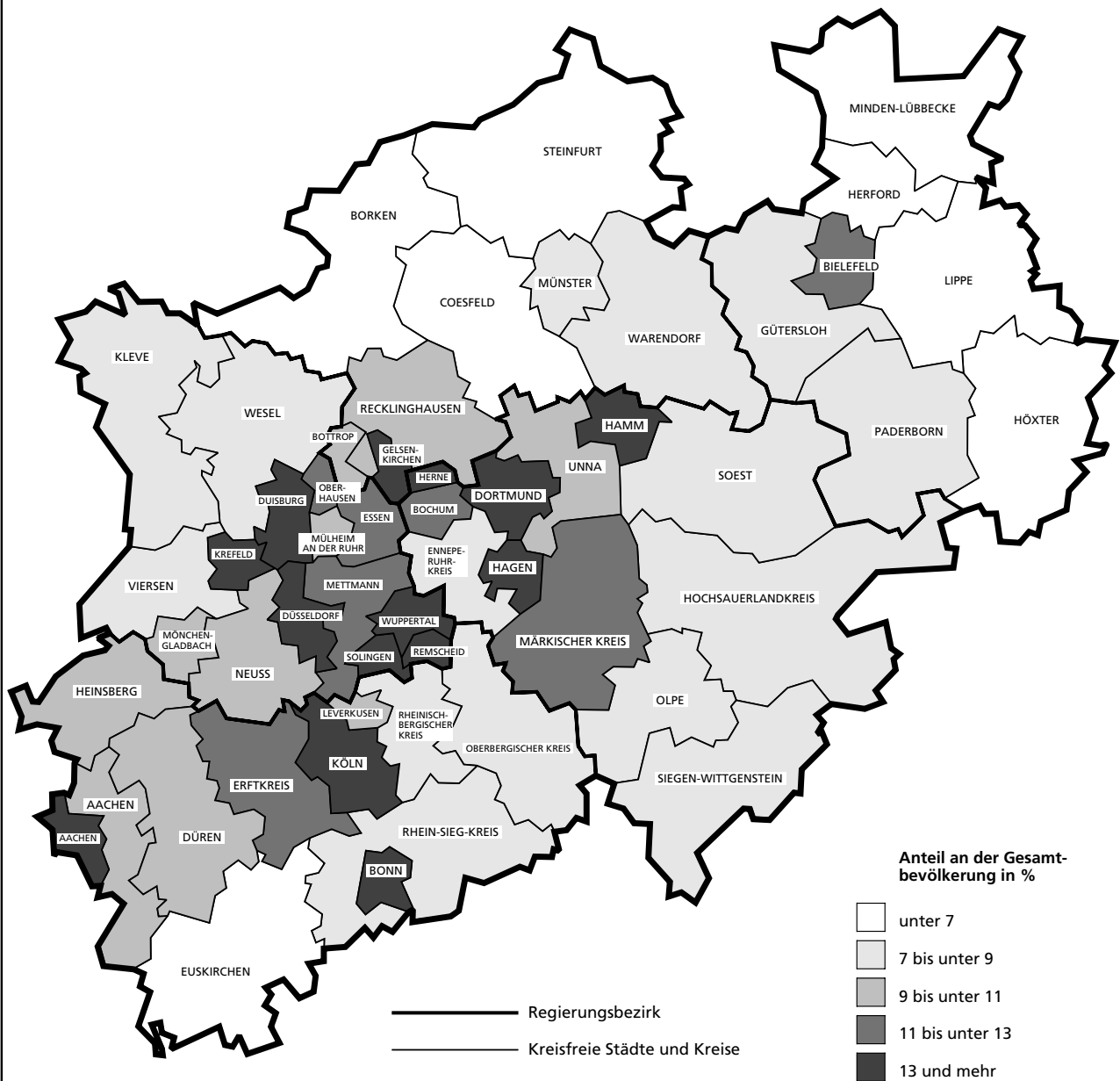
Anteil an der Gesamtbevölkerung in %

- 16 bis unter 19
- 19 bis unter 22
- 22 bis unter 25

— Regierungsbezirk
 — Kreisfreie Städte und Kreise

Grafik: LDS NRW

Nichtdeutsche *) Bevölkerung am 31. 12. 2002



*) Die Gliederung „deutsch/nichtdeutsch“ ist ab Berichtsjahr 2000 durch die Reform des Staatsangehörigkeitsrechts vom Juli 1999 beeinflusst.

Grafik: LDS NRW

Tabellenteil

Bevölkerungsstand und -entwicklung

1. Bevölkerung 1967 – 2002

| Jahr | Bevölkerung am 31. 12. | | | Mittlere Jahresbevölkerung | | |
|------|------------------------|-----------|-----------|----------------------------|-------------------------|-------------------------|
| | insgesamt | männlich | weiblich | insgesamt | männlich | weiblich |
| 1967 | 16 842 619 | 8 039 474 | 8 803 145 | 16 835 499 | 8 047 525 | 8 787 974 |
| 1968 | 16 950 515 | 8 100 872 | 8 849 643 | 16 888 338 | 8 064 484 | 8 823 854 |
| 1969 | 17 129 764 | 8 217 966 | 8 911 798 | 17 044 005 | 8 162 133 | 8 881 872 |
| 1970 | 17 004 851 | 8 140 405 | 8 864 446 | 16 914 118 ¹⁾ | 8 087 073 ¹⁾ | 8 827 045 ¹⁾ |
| 1971 | 17 137 752 | 8 206 896 | 8 930 856 | 17 090 765 | 8 187 745 | 8 903 020 |
| 1972 | 17 192 897 | 8 231 941 | 8 960 956 | 17 166 532 | 8 221 149 | 8 945 383 |
| 1973 | 17 245 530 | 8 266 821 | 8 978 709 | 17 223 345 | 8 253 490 | 8 969 855 |
| 1974 | 17 217 780 | 8 240 951 | 8 976 829 | 17 229 798 | 8 254 209 | 8 975 589 |
| 1975 | 17 129 615 | 8 183 284 | 8 946 331 | 17 175 802 | 8 213 305 | 8 962 497 |
| 1976 | 17 073 192 | 8 146 896 | 8 926 296 | 17 095 885 | 8 161 895 | 8 933 990 |
| 1977 | 17 030 341 | 8 120 194 | 8 910 147 | 17 051 630 | 8 133 946 | 8 917 684 |
| 1978 | 17 006 354 | 8 108 109 | 8 898 245 | 17 014 675 | 8 112 202 | 8 902 473 |
| 1979 | 17 017 075 | 8 122 634 | 8 894 441 | 17 002 482 | 8 109 115 | 8 893 367 |
| 1980 | 17 058 193 | 8 160 022 | 8 898 171 | 17 043 676 | 8 146 957 | 8 896 719 |
| 1981 | 17 045 993 | 8 155 090 | 8 890 903 | 17 049 225 | 8 156 152 | 8 893 073 |
| 1982 | 16 961 183 | 8 104 749 | 8 856 434 | 17 007 533 | 8 132 806 | 8 874 727 |
| 1983 | 16 836 519 | 8 035 185 | 8 801 334 | 16 900 066 | 8 070 194 | 8 829 872 |
| 1984 | 16 703 875 | 7 964 556 | 8 739 319 | 16 776 733 | 8 003 174 | 8 773 559 |
| 1985 | 16 674 051 | 7 956 361 | 8 717 690 | 16 686 462 | 7 959 503 | 8 726 959 |
| 1986 | 16 676 501 | 7 963 134 | 8 713 367 | 16 670 970 | 7 958 415 | 8 712 555 |
| 1987 | 16 743 956 | 8 029 866 | 8 714 090 | 16 711 845 ²⁾ | 8 010 464 ²⁾ | 8 701 381 ²⁾ |
| 1988 | 16 874 059 | 8 100 426 | 8 773 633 | 16 800 782 | 8 061 258 | 8 739 524 |
| 1989 | 17 103 588 | 8 227 115 | 8 876 473 | 16 954 315 | 8 145 236 | 8 809 079 |
| 1990 | 17 349 651 | 8 367 461 | 8 982 190 | 17 243 602 | 8 308 065 | 8 935 537 |
| 1991 | 17 509 866 | 8 461 410 | 9 048 456 | 17 423 241 | 8 411 234 | 9 012 007 |
| 1992 | 17 679 166 | 8 561 996 | 9 117 170 | 17 590 082 | 8 510 380 | 9 079 702 |
| 1993 | 17 759 300 | 8 607 487 | 9 151 813 | 17 721 560 | 8 588 246 | 9 133 314 |
| 1994 | 17 816 079 | 8 639 741 | 9 176 338 | 17 783 054 | 8 621 353 | 9 161 701 |
| 1995 | 17 893 045 | 8 684 211 | 9 208 834 | 17 846 515 | 8 658 520 | 9 187 995 |
| 1996 | 17 947 715 | 8 715 221 | 9 232 494 | 17 913 662 | 8 697 559 | 9 216 103 |
| 1997 | 17 974 487 | 8 729 381 | 9 245 106 | 17 962 975 | 8 724 153 | 9 238 822 |
| 1998 | 17 975 516 | 8 733 813 | 9 241 703 | 17 970 899 | 8 730 151 | 9 240 748 |
| 1999 | 17 999 800 | 8 749 790 | 9 250 010 | 17 984 452 | 8 741 474 | 9 242 978 |
| 2000 | 18 009 865 | 8 756 656 | 9 253 209 | 17 999 930 | 8 751 680 | 9 248 250 |
| 2001 | 18 052 092 | 8 782 352 | 9 269 740 | 18 027 008 | 8 767 993 | 9 259 015 |
| 2002 | 18 076 355 | 8 798 673 | 9 277 682 | 18 062 937 | 8 790 575 | 9 272 362 |

1) Ergebnisse der Volkszählung vom 27. Mai 1970 – 2) Ergebnisse der Volkszählung vom 25. Mai 1987

2. Bevölkerung am 25. Mai 1987 und am 31. Dezember 2002 nach Gemeindegrößenklassen*)

| Gemeindegrößenklasse | Bevölkerung | | | | | | | | Gemeinden |
|---|------------------|------------------|-------------------|------------|------------------|------------------|-------------------|------------|------------|
| | am 25. 5. 1987 | | | | am 31. 12. 2002 | | | | |
| | männlich | weiblich | insgesamt | | männlich | weiblich | insgesamt | | Anzahl |
| | | | Anzahl | % | | | Anzahl | % | |
| Gemeinden mit ... bis unter ... Einwohner(n)/-innen | | | | | | | | | |
| 3 000 – 5 000 | 13 597 | 13 774 | 27 371 | 0,2 | 6 807 | 6 843 | 13 650 | 0,1 | 3 |
| 5 000 – 10 000 | 286 913 | 295 686 | 582 599 | 3,5 | 206 027 | 206 713 | 412 740 | 2,3 | 50 |
| 10 000 – 20 000 | 867 250 | 907 541 | 1 774 791 | 10,6 | 931 489 | 953 269 | 1 884 758 | 10,4 | 128 |
| 20 000 – 50 000 | 1 829 756 | 1 948 939 | 3 778 695 | 22,6 | 2 105 827 | 2 193 349 | 4 299 176 | 23,8 | 138 |
| 50 000 – 100 000 | 1 180 420 | 1 280 123 | 2 460 543 | 14,7 | 1 559 222 | 1 642 952 | 3 202 174 | 17,7 | 47 |
| 100 000 – 200 000 | 886 068 | 967 961 | 1 854 029 | 11,1 | 939 334 | 996 960 | 1 936 294 | 10,7 | 14 |
| 200 000 – 500 000 | 1 421 034 | 1 588 049 | 3 009 083 | 18,0 | 1 494 382 | 1 607 680 | 3 102 062 | 17,2 | 11 |
| 500 000 und mehr | 1 525 426 | 1 699 308 | 3 224 734 | 19,3 | 1 555 585 | 1 669 916 | 3 225 501 | 17,8 | 5 |
| Insgesamt | 8 010 464 | 8 701 381 | 16 711 845 | 100 | 8 798 673 | 9 277 682 | 18 076 355 | 100 | 396 |

*) zum jeweiligen Gebietsstand

Bevölkerungsstand und -entwicklung

3. Mittlere Jahresbevölkerung 2002 nach Verwaltungsbezirken

| Verwaltungsbezirk | Bevölkerung | | | Verwaltungsbezirk | Bevölkerung | | |
|-----------------------------|------------------|------------------|------------------|----------------------------|-------------------|------------------|------------------|
| | insgesamt | männlich | weiblich | | insgesamt | männlich | weiblich |
| Kreisfreie Städte | | | | Kreise | | | |
| Düsseldorf | 571 473 | 270 631 | 300 842 | Borken | 363 740 | 181 615 | 182 125 |
| Duisburg | 510 369 | 248 444 | 261 925 | Coesfeld | 217 648 | 106 531 | 111 118 |
| Essen | 588 745 | 281 273 | 307 472 | Recklinghausen | 655 075 | 318 205 | 336 870 |
| Krefeld | 239 268 | 115 945 | 123 323 | Steinfurt | 438 838 | 217 075 | 221 762 |
| Mönchengladbach | 262 987 | 126 821 | 136 165 | Warendorf | 282 734 | 138 964 | 143 771 |
| Mülheim an der Ruhr | 172 237 | 82 043 | 90 194 | Reg.-Bez. Münster | 2 622 503 | 1 279 083 | 1 343 420 |
| Oberhausen | 221 263 | 107 208 | 114 055 | davon kreisfreie Städte | 664 468 | 316 694 | 347 775 |
| Remscheid | 118 523 | 57 198 | 61 325 | Kreise | 1 958 035 | 962 389 | 995 646 |
| Solingen | 164 806 | 79 338 | 85 468 | | | | |
| Wuppertal | 364 075 | 174 508 | 189 566 | | | | |
| | | | | Kreisfreie Stadt | | | |
| Kreise | | | | Bielefeld | 323 888 | 154 278 | 169 609 |
| Kleve | 303 000 | 149 595 | 153 405 | | | | |
| Mettmann | 508 990 | 246 349 | 262 641 | Kreise | | | |
| Neuss | 446 002 | 217 500 | 228 501 | Gütersloh | 348 949 | 171 831 | 177 118 |
| Viersen | 303 346 | 148 130 | 155 216 | Herford | 255 557 | 123 141 | 132 416 |
| Wesel | 476 992 | 232 529 | 244 462 | Höxter | 155 428 | 76 641 | 78 786 |
| | | | | Lippe | 364 978 | 176 177 | 188 801 |
| Reg.-Bez. Düsseldorf | 5 252 074 | 2 537 512 | 2 714 562 | Minden-Lübbecke | 323 410 | 157 302 | 166 108 |
| davon kreisfreie Städte | 3 213 745 | 1 543 408 | 1 670 337 | Paderborn | 293 977 | 144 964 | 149 013 |
| Kreise | 2 038 329 | 994 103 | 1 044 226 | | | | |
| | | | | Reg.-Bez. Detmold | 2 066 185 | 1 004 334 | 1 061 851 |
| Kreisfreie Städte | | | | davon kreisfreie Stadt | 323 888 | 154 278 | 169 609 |
| Aachen | 246 268 | 123 307 | 122 961 | Kreise | 1 742 297 | 850 056 | 892 242 |
| Bonn | 307 517 | 146 975 | 160 543 | | | | |
| Köln | 968 775 | 469 383 | 499 392 | Kreisfreie Städte | | | |
| Leverkusen | 160 478 | 78 062 | 82 416 | Bochum | 389 260 | 189 033 | 200 227 |
| | | | | Dortmund | 590 909 | 287 910 | 302 998 |
| Kreise | | | | Hagen | 201 623 | 96 546 | 105 077 |
| Aachen | 308 506 | 150 826 | 157 679 | Hamm | 184 453 | 91 470 | 92 984 |
| Düren | 271 810 | 135 278 | 136 532 | Herne | 173 798 | 84 722 | 89 076 |
| Erftkreis | 459 498 | 225 650 | 233 848 | | | | |
| Euskirchen | 191 087 | 94 382 | 96 705 | Kreise | | | |
| Heinsberg | 253 241 | 124 763 | 128 478 | Ennepe-Ruhr-Kreis | 349 222 | 167 933 | 181 289 |
| Oberbergischer Kreis | 289 773 | 141 291 | 148 482 | Hochsauerlandkreis | 281 189 | 138 648 | 142 541 |
| Rhein.-Berg. Kreis | 277 134 | 134 567 | 142 567 | Märkischer Kreis | 456 692 | 223 887 | 232 805 |
| Rhein-Sieg-Kreis | 585 934 | 287 498 | 298 436 | Olpe | 141 899 | 70 860 | 71 040 |
| | | | | Siegen-Wittgenstein | 295 454 | 145 666 | 149 788 |
| Reg.-Bez. Köln | 4 320 021 | 2 111 982 | 2 208 038 | Soest | 308 319 | 151 234 | 157 085 |
| davon kreisfreie Städte | 1 683 038 | 817 726 | 865 312 | Unna | 429 335 | 209 755 | 219 581 |
| Kreise | 2 636 982 | 1 294 256 | 1 342 726 | Reg.-Bez. Arnsberg | 3 802 154 | 1 857 664 | 1 944 491 |
| | | | | davon kreisfreie Städte | 1 540 044 | 749 681 | 790 363 |
| Kreisfreie Städte | | | | Kreise | 2 262 111 | 1 107 982 | 1 154 128 |
| Bottrop | 120 733 | 58 390 | 62 343 | | | | |
| Gelsenkirchen | 275 864 | 132 896 | 142 968 | Nordrhein-Westfalen | 18 062 937 | 8 790 575 | 9 272 362 |
| Münster | 267 872 | 125 408 | 142 464 | davon kreisfreie Städte | 7 425 183 | 3 581 788 | 3 843 395 |
| | | | | Kreise | 10 637 754 | 5 208 787 | 5 428 967 |

Bevölkerungsstand und -entwicklung

4. Mittlere Jahresbevölkerung 2002 nach Altersjahren

| Alter von ... bis unter ... Jahr(en) | Bevölkerung | | | Alter von ... bis unter ... Jahr(en) | Bevölkerung | | |
|--|------------------|----------------|----------------|--|-------------------|------------------|------------------|
| | insgesamt | männlich | weiblich | | insgesamt | männlich | weiblich |
| unter 1 | 165 364 | 84 900 | 80 464 | 45 – 46 | 267 424 | 135 634 | 131 790 |
| 1 – 2 | 172 051 | 88 244 | 83 807 | 46 – 47 | 258 802 | 130 568 | 128 235 |
| 2 – 3 | 177 159 | 90 694 | 86 465 | 47 – 48 | 252 711 | 126 511 | 126 200 |
| 3 – 4 | 181 152 | 92 874 | 88 278 | 48 – 49 | 245 564 | 122 218 | 123 346 |
| 4 – 5 | 188 204 | 96 613 | 91 591 | 49 – 50 | 239 997 | 118 983 | 121 015 |
| Zusammen | 883 929 | 453 324 | 430 605 | Zusammen | 1 264 499 | 633 914 | 630 585 |
| 5 – 6 | 191 390 | 98 126 | 93 263 | 50 – 51 | 236 301 | 117 033 | 119 268 |
| 6 – 7 | 187 956 | 96 264 | 91 692 | 51 – 52 | 234 371 | 116 347 | 118 024 |
| 7 – 8 | 187 809 | 96 280 | 91 529 | 52 – 53 | 235 670 | 117 526 | 118 144 |
| 8 – 9 | 194 441 | 99 660 | 94 781 | 53 – 54 | 226 560 | 113 201 | 113 359 |
| 9 – 10 | 201 250 | 103 160 | 98 091 | 54 – 55 | 209 992 | 104 900 | 105 092 |
| Zusammen | 962 847 | 493 490 | 469 357 | Zusammen | 1 142 893 | 569 007 | 573 886 |
| 10 – 11 | 205 948 | 105 567 | 100 382 | 55 – 56 | 194 485 | 97 043 | 97 442 |
| 11 – 12 | 211 135 | 108 247 | 102 888 | 56 – 57 | 173 603 | 85 973 | 87 630 |
| 12 – 13 | 210 902 | 108 050 | 102 852 | 57 – 58 | 183 566 | 90 625 | 92 942 |
| 13 – 14 | 209 624 | 107 284 | 102 340 | 58 – 59 | 207 222 | 102 564 | 104 657 |
| 14 – 15 | 208 385 | 106 918 | 101 467 | 59 – 60 | 206 191 | 102 094 | 104 097 |
| Zusammen | 1 045 994 | 536 065 | 509 929 | Zusammen | 965 067 | 478 298 | 486 768 |
| 15 – 16 | 202 950 | 104 154 | 98 795 | 60 – 61 | 223 241 | 110 349 | 112 893 |
| 16 – 17 | 195 899 | 100 333 | 95 565 | 61 – 62 | 252 192 | 124 310 | 127 882 |
| 17 – 18 | 190 626 | 97 714 | 92 912 | 62 – 63 | 259 543 | 127 520 | 132 023 |
| 18 – 19 | 191 468 | 97 930 | 93 538 | 63 – 64 | 250 494 | 122 365 | 128 129 |
| 19 – 20 | 196 531 | 100 356 | 96 176 | 64 – 65 | 237 034 | 114 896 | 122 138 |
| Zusammen | 977 474 | 500 487 | 476 987 | Zusammen | 1 222 503 | 599 439 | 623 063 |
| 20 – 21 | 200 486 | 101 953 | 98 533 | 65 – 66 | 226 879 | 109 264 | 117 615 |
| 21 – 22 | 202 600 | 102 057 | 100 543 | 66 – 67 | 220 121 | 105 418 | 114 703 |
| 22 – 23 | 200 249 | 100 505 | 99 744 | 67 – 68 | 210 325 | 100 022 | 110 303 |
| 23 – 24 | 196 053 | 98 257 | 97 796 | 68 – 69 | 182 319 | 85 969 | 96 350 |
| 24 – 25 | 197 344 | 99 084 | 98 260 | 69 – 70 | 160 883 | 75 257 | 85 626 |
| Zusammen | 996 732 | 501 856 | 494 876 | Zusammen | 1 000 528 | 475 930 | 524 598 |
| 25 – 26 | 200 226 | 100 542 | 99 684 | 70 – 71 | 161 834 | 74 887 | 86 946 |
| 26 – 27 | 200 563 | 100 774 | 99 789 | 71 – 72 | 167 885 | 76 742 | 91 143 |
| 27 – 28 | 200 980 | 100 958 | 100 022 | 72 – 73 | 168 919 | 76 208 | 92 712 |
| 28 – 29 | 205 315 | 103 158 | 102 157 | 73 – 74 | 163 401 | 72 479 | 90 922 |
| 29 – 30 | 217 895 | 110 078 | 107 816 | 74 – 75 | 154 740 | 66 394 | 88 346 |
| Zusammen | 1 024 980 | 515 511 | 509 468 | Zusammen | 816 779 | 366 710 | 450 069 |
| 30 – 31 | 239 336 | 121 045 | 118 292 | 75 – 76 | 144 295 | 58 283 | 86 012 |
| 31 – 32 | 257 581 | 130 720 | 126 861 | 76 – 77 | 137 992 | 52 004 | 85 988 |
| 32 – 33 | 277 309 | 141 409 | 135 900 | 77 – 78 | 129 179 | 45 113 | 84 066 |
| 33 – 34 | 296 494 | 151 128 | 145 365 | 78 – 79 | 117 968 | 38 774 | 79 194 |
| 34 – 35 | 307 002 | 156 679 | 150 323 | 79 – 80 | 112 630 | 36 393 | 76 238 |
| Zusammen | 1 377 722 | 700 981 | 676 742 | Zusammen | 642 064 | 230 567 | 411 497 |
| 35 – 36 | 313 868 | 160 454 | 153 414 | 80 – 81 | 109 936 | 34 666 | 75 270 |
| 36 – 37 | 317 230 | 162 511 | 154 719 | 81 – 82 | 101 677 | 30 620 | 71 057 |
| 37 – 38 | 319 677 | 164 082 | 155 595 | 82 – 83 | 81 640 | 23 723 | 57 918 |
| 38 – 39 | 319 530 | 163 867 | 155 663 | 83 – 84 | 54 979 | 15 452 | 39 527 |
| 39 – 40 | 311 093 | 159 191 | 151 902 | 84 – 85 | 40 084 | 10 979 | 29 104 |
| Zusammen | 1 581 399 | 810 106 | 771 293 | Zusammen | 388 316 | 115 440 | 272 876 |
| 40 – 41 | 302 474 | 154 046 | 148 428 | 85 – 86 | 37 643 | 10 003 | 27 640 |
| 41 – 42 | 298 344 | 151 415 | 146 929 | 86 – 87 | 40 158 | 10 123 | 30 036 |
| 42 – 43 | 292 301 | 148 155 | 144 147 | 87 – 88 | 44 647 | 10 703 | 33 944 |
| 43 – 44 | 281 904 | 142 944 | 138 961 | 88 – 89 | 43 064 | 9 847 | 33 217 |
| 44 – 45 | 273 823 | 138 985 | 134 839 | 89 – 90 | 36 073 | 7 885 | 28 188 |
| Zusammen | 1 448 848 | 735 545 | 713 303 | Zusammen | 201 585 | 48 561 | 153 024 |
| | | | | 90 und mehr | 118 779 | 25 345 | 93 435 |
| | | | | Insgesamt | 18 062 937 | 8 790 575 | 9 272 362 |

Differenzen in den Summen entstehen aus Rundungen.

Bevölkerungsstand und -entwicklung

5. Bevölkerung am 31. Dezember 2002 nach Altersjahren und Geschlecht

| Alter von ... bis unter ... Jahr(en) | Bevölkerung | | | Alter von ... bis unter ... Jahr(en) | Bevölkerung | | |
|--|------------------|----------------|----------------|--|-------------------|------------------|------------------|
| | insgesamt | männlich | weiblich | | insgesamt | männlich | weiblich |
| unter 1 | 163 265 | 83 835 | 79 430 | 45 – 46 | 271 549 | 137 771 | 133 778 |
| 1 – 2 | 168 335 | 86 345 | 81 990 | 46 – 47 | 263 084 | 133 197 | 129 887 |
| 2 – 3 | 176 581 | 90 412 | 86 169 | 47 – 48 | 254 169 | 127 589 | 126 580 |
| 3 – 4 | 178 391 | 91 295 | 87 096 | 48 – 49 | 250 902 | 125 055 | 125 847 |
| 4 – 5 | 184 248 | 94 626 | 89 622 | 49 – 50 | 239 751 | 118 913 | 120 838 |
| Zusammen | 870 820 | 446 513 | 424 307 | Zusammen | 1 279 455 | 642 525 | 636 930 |
| 5 – 6 | 192 448 | 98 723 | 93 725 | 50 – 51 | 239 727 | 118 651 | 121 076 |
| 6 – 7 | 190 485 | 97 597 | 92 888 | 51 – 52 | 232 227 | 114 970 | 117 257 |
| 7 – 8 | 185 733 | 95 107 | 90 626 | 52 – 53 | 235 650 | 117 120 | 118 530 |
| 8 – 9 | 190 290 | 97 678 | 92 612 | 53 – 54 | 234 697 | 117 236 | 117 461 |
| 9 – 10 | 199 034 | 101 881 | 97 153 | 54 – 55 | 217 263 | 108 368 | 108 895 |
| Zusammen | 957 990 | 490 986 | 467 004 | Zusammen | 1 159 564 | 576 345 | 583 219 |
| 10 – 11 | 203 996 | 104 746 | 99 250 | 55 – 56 | 201 516 | 100 685 | 100 831 |
| 11 – 12 | 208 587 | 106 743 | 101 844 | 56 – 57 | 186 106 | 92 522 | 93 584 |
| 12 – 13 | 214 308 | 110 051 | 104 257 | 57 – 58 | 159 827 | 78 611 | 81 216 |
| 13 – 14 | 208 196 | 106 474 | 101 722 | 58 – 59 | 205 466 | 101 470 | 103 996 |
| 14 – 15 | 211 871 | 108 487 | 103 384 | 59 – 60 | 207 220 | 102 506 | 104 714 |
| Zusammen | 1 046 958 | 536 501 | 510 457 | Zusammen | 960 135 | 475 794 | 484 341 |
| 15 – 16 | 205 775 | 105 867 | 99 908 | 60 – 61 | 203 104 | 100 304 | 102 800 |
| 16 – 17 | 201 413 | 103 142 | 98 271 | 61 – 62 | 240 917 | 118 695 | 122 222 |
| 17 – 18 | 191 937 | 98 242 | 93 695 | 62 – 63 | 260 637 | 128 042 | 132 595 |
| 18 – 19 | 191 177 | 97 860 | 93 317 | 63 – 64 | 255 644 | 124 987 | 130 657 |
| 19 – 20 | 194 489 | 98 972 | 95 517 | 64 – 65 | 242 390 | 117 618 | 124 772 |
| Zusammen | 984 791 | 504 083 | 480 708 | Zusammen | 1 202 692 | 589 646 | 613 046 |
| 20 – 21 | 201 453 | 102 724 | 98 729 | 65 – 66 | 228 850 | 110 127 | 118 723 |
| 21 – 22 | 202 452 | 102 026 | 100 426 | 66 – 67 | 221 874 | 106 269 | 115 605 |
| 22 – 23 | 206 471 | 103 707 | 102 764 | 67 – 68 | 215 086 | 102 307 | 112 779 |
| 23 – 24 | 197 515 | 98 945 | 98 570 | 68 – 69 | 202 010 | 95 309 | 106 701 |
| 24 – 25 | 197 548 | 99 089 | 98 459 | 69 – 70 | 159 682 | 74 633 | 85 049 |
| Zusammen | 1 005 439 | 506 491 | 498 948 | Zusammen | 1 027 502 | 488 645 | 538 857 |
| 25 – 26 | 199 379 | 100 175 | 99 204 | 70 – 71 | 158 876 | 73 754 | 85 122 |
| 26 – 27 | 202 936 | 101 763 | 101 173 | 71 – 72 | 161 092 | 73 616 | 87 476 |
| 27 – 28 | 199 360 | 100 368 | 98 992 | 72 – 73 | 170 390 | 77 112 | 93 278 |
| 28 – 29 | 203 623 | 101 967 | 101 656 | 73 – 74 | 162 715 | 72 287 | 90 428 |
| 29 – 30 | 207 516 | 104 535 | 102 981 | 74 – 75 | 159 128 | 69 658 | 89 470 |
| Zusammen | 1 012 814 | 508 808 | 504 006 | Zusammen | 812 201 | 366 427 | 445 774 |
| 30 – 31 | 228 546 | 115 651 | 112 895 | 75 – 76 | 145 395 | 60 289 | 85 106 |
| 31 – 32 | 250 280 | 126 381 | 123 899 | 76 – 77 | 138 089 | 53 491 | 84 598 |
| 32 – 33 | 265 011 | 134 975 | 130 036 | 77 – 78 | 132 525 | 47 840 | 84 685 |
| 33 – 34 | 289 541 | 147 524 | 142 017 | 78 – 79 | 120 460 | 39 888 | 80 572 |
| 34 – 35 | 303 194 | 154 457 | 148 737 | 79 – 80 | 109 834 | 35 129 | 74 705 |
| Zusammen | 1 336 572 | 678 988 | 657 584 | Zusammen | 646 303 | 236 637 | 409 666 |
| 35 – 36 | 310 761 | 158 593 | 152 168 | 80 – 81 | 109 060 | 34 920 | 74 140 |
| 36 – 37 | 316 950 | 162 028 | 154 922 | 81 – 82 | 103 944 | 31 595 | 72 349 |
| 37 – 38 | 317 559 | 162 778 | 154 781 | 82 – 83 | 92 500 | 26 990 | 65 510 |
| 38 – 39 | 321 848 | 165 109 | 156 739 | 83 – 84 | 65 315 | 18 453 | 46 862 |
| 39 – 40 | 317 212 | 162 464 | 154 748 | 84 – 85 | 40 706 | 11 088 | 29 618 |
| Zusammen | 1 584 330 | 810 972 | 773 358 | Zusammen | 411 525 | 123 046 | 288 479 |
| 40 – 41 | 305 057 | 155 747 | 149 310 | 85 – 86 | 35 545 | 9 543 | 26 002 |
| 41 – 42 | 300 048 | 152 228 | 147 820 | 86 – 87 | 35 634 | 9 110 | 26 524 |
| 42 – 43 | 296 715 | 150 439 | 146 276 | 87 – 88 | 39 339 | 9 503 | 29 836 |
| 43 – 44 | 287 895 | 145 755 | 142 140 | 88 – 89 | 43 347 | 10 020 | 33 327 |
| 44 – 45 | 275 870 | 139 895 | 135 975 | 89 – 90 | 36 497 | 7 946 | 28 551 |
| Zusammen | 1 465 585 | 744 064 | 721 521 | Zusammen | 190 362 | 46 122 | 144 240 |
| | | | | 90 und mehr | 121 317 | 26 080 | 95 237 |
| | | | | Insgesamt | 18 076 355 | 8 798 673 | 9 277 682 |

Bevölkerungsstand und -entwicklung

6. Deutsche*) Bevölkerung am 31. Dezember 2002 nach Altersjahren und Geschlecht

| Alter von ... bis unter ... Jahr(en) | Deutsche Bevölkerung | | | Alter von ... bis unter ... Jahr(en) | Deutsche Bevölkerung | | |
|--|----------------------|----------------|----------------|--|----------------------|------------------|------------------|
| | insgesamt | männlich | weiblich | | insgesamt | männlich | weiblich |
| unter 1 | 151 680 | 77 824 | 73 856 | 45 – 46 | 246 953 | 124 504 | 122 449 |
| 1 – 2 | 155 598 | 79 761 | 75 837 | 46 – 47 | 237 796 | 119 606 | 118 190 |
| 2 – 3 | 162 590 | 83 316 | 79 274 | 47 – 48 | 230 070 | 115 394 | 114 676 |
| 3 – 4 | 152 884 | 78 275 | 74 609 | 48 – 49 | 227 809 | 113 897 | 113 912 |
| 4 – 5 | 157 479 | 80 901 | 76 578 | 49 – 50 | 218 097 | 108 868 | 109 229 |
| Zusammen | 780 231 | 400 077 | 380 154 | Zusammen | 1 160 725 | 582 269 | 578 456 |
| 5 – 6 | 164 077 | 84 159 | 79 918 | 50 – 51 | 217 114 | 108 460 | 108 654 |
| 6 – 7 | 163 168 | 83 667 | 79 501 | 51 – 52 | 210 771 | 105 061 | 105 710 |
| 7 – 8 | 159 815 | 81 907 | 77 908 | 52 – 53 | 210 607 | 105 271 | 105 336 |
| 8 – 9 | 163 984 | 84 202 | 79 782 | 53 – 54 | 210 215 | 105 200 | 105 015 |
| 9 – 10 | 172 114 | 88 081 | 84 033 | 54 – 55 | 192 977 | 96 005 | 96 972 |
| Zusammen | 823 158 | 422 016 | 401 142 | Zusammen | 1 041 684 | 519 997 | 521 687 |
| 10 – 11 | 176 617 | 90 698 | 85 919 | 55 – 56 | 177 278 | 87 552 | 89 726 |
| 11 – 12 | 181 300 | 92 653 | 88 647 | 56 – 57 | 164 255 | 80 500 | 83 755 |
| 12 – 13 | 186 394 | 95 738 | 90 656 | 57 – 58 | 139 043 | 67 321 | 71 722 |
| 13 – 14 | 179 506 | 91 925 | 87 581 | 58 – 59 | 186 636 | 91 074 | 95 562 |
| 14 – 15 | 183 573 | 93 985 | 89 588 | 59 – 60 | 189 355 | 92 383 | 96 972 |
| Zusammen | 907 390 | 464 999 | 442 391 | Zusammen | 856 567 | 418 830 | 437 737 |
| 15 – 16 | 177 819 | 91 490 | 86 329 | 60 – 61 | 184 599 | 89 526 | 95 073 |
| 16 – 17 | 175 519 | 89 935 | 85 584 | 61 – 62 | 224 329 | 108 703 | 115 626 |
| 17 – 18 | 166 443 | 85 139 | 81 304 | 62 – 63 | 242 408 | 116 880 | 125 528 |
| 18 – 19 | 165 346 | 84 566 | 80 780 | 63 – 64 | 239 886 | 115 130 | 124 756 |
| 19 – 20 | 167 095 | 85 430 | 81 665 | 64 – 65 | 227 470 | 108 599 | 118 871 |
| Zusammen | 852 222 | 436 560 | 415 662 | Zusammen | 1 118 692 | 538 838 | 579 854 |
| 20 – 21 | 170 948 | 87 385 | 83 563 | 65 – 66 | 215 844 | 102 210 | 113 634 |
| 21 – 22 | 168 965 | 85 384 | 83 581 | 66 – 67 | 210 276 | 99 287 | 110 989 |
| 22 – 23 | 170 052 | 85 640 | 84 412 | 67 – 68 | 205 250 | 96 505 | 108 745 |
| 23 – 24 | 159 803 | 80 062 | 79 741 | 68 – 69 | 192 836 | 89 775 | 103 061 |
| 24 – 25 | 158 340 | 79 399 | 78 941 | 69 – 70 | 151 568 | 69 776 | 81 792 |
| Zusammen | 828 108 | 417 870 | 410 238 | Zusammen | 975 774 | 457 553 | 518 221 |
| 25 – 26 | 158 879 | 79 608 | 79 271 | 70 – 71 | 151 928 | 69 661 | 82 267 |
| 26 – 27 | 160 307 | 79 981 | 80 326 | 71 – 72 | 155 395 | 70 477 | 84 918 |
| 27 – 28 | 155 174 | 77 596 | 77 578 | 72 – 73 | 164 481 | 73 952 | 90 529 |
| 28 – 29 | 158 650 | 79 291 | 79 359 | 73 – 74 | 157 856 | 69 783 | 88 073 |
| 29 – 30 | 161 586 | 81 080 | 80 506 | 74 – 75 | 154 795 | 67 387 | 87 408 |
| Zusammen | 794 596 | 397 556 | 397 040 | Zusammen | 784 455 | 351 260 | 433 195 |
| 30 – 31 | 182 898 | 92 451 | 90 447 | 75 – 76 | 141 564 | 58 389 | 83 175 |
| 31 – 32 | 205 325 | 103 252 | 102 073 | 76 – 77 | 134 544 | 51 752 | 82 792 |
| 32 – 33 | 219 687 | 111 197 | 108 490 | 77 – 78 | 129 183 | 46 381 | 82 802 |
| 33 – 34 | 246 232 | 124 521 | 121 711 | 78 – 79 | 117 393 | 38 558 | 78 835 |
| 34 – 35 | 262 197 | 132 442 | 129 755 | 79 – 80 | 107 093 | 33 920 | 73 173 |
| Zusammen | 1 116 339 | 563 863 | 552 476 | Zusammen | 629 777 | 229 000 | 400 777 |
| 35 – 36 | 272 696 | 138 042 | 134 654 | 80 – 81 | 106 440 | 33 814 | 72 626 |
| 36 – 37 | 278 451 | 140 976 | 137 475 | 81 – 82 | 101 749 | 30 664 | 71 085 |
| 37 – 38 | 279 007 | 141 263 | 137 744 | 82 – 83 | 90 467 | 26 127 | 64 340 |
| 38 – 39 | 285 372 | 144 671 | 140 701 | 83 – 84 | 63 790 | 17 811 | 45 979 |
| 39 – 40 | 283 341 | 143 484 | 139 857 | 84 – 85 | 39 608 | 10 644 | 28 964 |
| Zusammen | 1 398 867 | 708 436 | 690 431 | Zusammen | 402 054 | 119 060 | 282 994 |
| 40 – 41 | 273 793 | 138 418 | 135 375 | 85 – 86 | 34 661 | 9 169 | 25 492 |
| 41 – 42 | 272 322 | 137 136 | 135 186 | 86 – 87 | 34 696 | 8 709 | 25 987 |
| 42 – 43 | 267 270 | 134 540 | 132 730 | 87 – 88 | 38 356 | 9 068 | 29 288 |
| 43 – 44 | 261 049 | 131 199 | 129 850 | 88 – 89 | 42 246 | 9 574 | 32 672 |
| 44 – 45 | 250 358 | 125 979 | 124 379 | 89 – 90 | 35 600 | 7 563 | 28 037 |
| Zusammen | 1 324 792 | 667 272 | 657 520 | Zusammen | 185 559 | 44 083 | 141 476 |
| | | | | 90 und mehr | 115 578 | 23 879 | 91 699 |
| | | | | Insgesamt | 16 096 568 | 7 763 418 | 8 333 150 |

*) Die Gliederung „deutsch/nichtdeutsch“ ist durch die Reform des Staatsangehörigkeitsrechts vom Juli 1999 ab Berichtsjahr 2000 beeinflusst.

Bevölkerungsstand und -entwicklung**7. Nichtdeutsche*) Bevölkerung am 31. Dezember 2002 nach Altersjahren und Geschlecht**

| Alter von ... bis unter ... Jahr(en) | Nichtdeutsche Bevölkerung | | | Alter von ... bis unter ... Jahr(en) | Nichtdeutsche Bevölkerung | | |
|--|---------------------------|----------------|----------------|--|---------------------------|------------------|----------------|
| | insgesamt | männlich | weiblich | | insgesamt | männlich | weiblich |
| unter 1 | 11 585 | 6 011 | 5 574 | 45 – 46 | 24 596 | 13 267 | 11 329 |
| 1 – 2 | 12 737 | 6 584 | 6 153 | 46 – 47 | 25 288 | 13 591 | 11 697 |
| 2 – 3 | 13 991 | 7 096 | 6 895 | 47 – 48 | 24 099 | 12 195 | 11 904 |
| 3 – 4 | 25 507 | 13 020 | 12 487 | 48 – 49 | 23 093 | 11 158 | 11 935 |
| 4 – 5 | 26 769 | 13 725 | 13 044 | 49 – 50 | 21 654 | 10 045 | 11 609 |
| Zusammen | 90 589 | 46 436 | 44 153 | Zusammen | 118 730 | 60 256 | 58 474 |
| 5 – 6 | 28 371 | 14 564 | 13 807 | 50 – 51 | 22 613 | 10 191 | 12 422 |
| 6 – 7 | 27 317 | 13 930 | 13 387 | 51 – 52 | 21 456 | 9 909 | 11 547 |
| 7 – 8 | 25 918 | 13 200 | 12 718 | 52 – 53 | 25 043 | 11 849 | 13 194 |
| 8 – 9 | 26 306 | 13 476 | 12 830 | 53 – 54 | 24 482 | 12 036 | 12 446 |
| 9 – 10 | 26 920 | 13 800 | 13 120 | 54 – 55 | 24 286 | 12 363 | 11 923 |
| Zusammen | 134 832 | 68 970 | 65 862 | Zusammen | 117 880 | 56 348 | 61 532 |
| 10 – 11 | 27 379 | 14 048 | 13 331 | 55 – 56 | 24 238 | 13 133 | 11 105 |
| 11 – 12 | 27 287 | 14 090 | 13 197 | 56 – 57 | 21 851 | 12 022 | 9 829 |
| 12 – 13 | 27 914 | 14 313 | 13 601 | 57 – 58 | 20 784 | 11 290 | 9 494 |
| 13 – 14 | 28 690 | 14 549 | 14 141 | 58 – 59 | 18 830 | 10 396 | 8 434 |
| 14 – 15 | 28 298 | 14 502 | 13 796 | 59 – 60 | 17 865 | 10 123 | 7 742 |
| Zusammen | 139 568 | 71 502 | 68 066 | Zusammen | 103 568 | 56 964 | 46 604 |
| 15 – 16 | 27 956 | 14 377 | 13 579 | 60 – 61 | 18 505 | 10 778 | 7 727 |
| 16 – 17 | 25 894 | 13 207 | 12 687 | 61 – 62 | 16 588 | 9 992 | 6 596 |
| 17 – 18 | 25 494 | 13 103 | 12 391 | 62 – 63 | 18 229 | 11 162 | 7 067 |
| 18 – 19 | 25 831 | 13 294 | 12 537 | 63 – 64 | 15 758 | 9 857 | 5 901 |
| 19 – 20 | 27 394 | 13 542 | 13 852 | 64 – 65 | 14 920 | 9 019 | 5 901 |
| Zusammen | 132 569 | 67 523 | 65 046 | Zusammen | 84 000 | 50 808 | 33 192 |
| 20 – 21 | 30 505 | 15 339 | 15 166 | 65 – 66 | 13 006 | 7 917 | 5 089 |
| 21 – 22 | 33 487 | 16 642 | 16 845 | 66 – 67 | 11 598 | 6 982 | 4 616 |
| 22 – 23 | 36 419 | 18 067 | 18 352 | 67 – 68 | 9 836 | 5 802 | 4 034 |
| 23 – 24 | 37 712 | 18 883 | 18 829 | 68 – 69 | 9 174 | 5 534 | 3 640 |
| 24 – 25 | 39 208 | 19 690 | 19 518 | 69 – 70 | 8 114 | 4 857 | 3 257 |
| Zusammen | 177 331 | 88 621 | 88 710 | Zusammen | 51 728 | 31 092 | 20 636 |
| 25 – 26 | 40 500 | 20 567 | 19 933 | 70 – 71 | 6 948 | 4 093 | 2 855 |
| 26 – 27 | 42 629 | 21 782 | 20 847 | 71 – 72 | 5 697 | 3 139 | 2 558 |
| 27 – 28 | 44 186 | 22 772 | 21 414 | 72 – 73 | 5 909 | 3 160 | 2 749 |
| 28 – 29 | 44 973 | 22 676 | 22 297 | 73 – 74 | 4 859 | 2 504 | 2 355 |
| 29 – 30 | 45 930 | 23 455 | 22 475 | 74 – 75 | 4 333 | 2 271 | 2 062 |
| Zusammen | 218 218 | 111 252 | 106 966 | Zusammen | 27 746 | 15 167 | 12 579 |
| 30 – 31 | 45 648 | 23 200 | 22 448 | 75 – 76 | 3 831 | 1 900 | 1 931 |
| 31 – 32 | 44 955 | 23 129 | 21 826 | 76 – 77 | 3 545 | 1 739 | 1 806 |
| 32 – 33 | 45 324 | 23 778 | 21 546 | 77 – 78 | 3 342 | 1 459 | 1 883 |
| 33 – 34 | 43 309 | 23 003 | 20 306 | 78 – 79 | 3 067 | 1 330 | 1 737 |
| 34 – 35 | 40 997 | 22 015 | 18 982 | 79 – 80 | 2 741 | 1 209 | 1 532 |
| Zusammen | 220 233 | 115 125 | 105 108 | Zusammen | 16 526 | 7 637 | 8 889 |
| 35 – 36 | 38 065 | 20 551 | 17 514 | 80 – 81 | 2 620 | 1 106 | 1 514 |
| 36 – 37 | 38 499 | 21 052 | 17 447 | 81 – 82 | 2 195 | 931 | 1 264 |
| 37 – 38 | 38 552 | 21 515 | 17 037 | 82 – 83 | 2 033 | 863 | 1 170 |
| 38 – 39 | 36 476 | 20 438 | 16 038 | 83 – 84 | 1 525 | 642 | 883 |
| 39 – 40 | 33 871 | 18 980 | 14 891 | 84 – 85 | 1 098 | 444 | 654 |
| Zusammen | 185 463 | 102 536 | 82 927 | Zusammen | 9 471 | 3 986 | 5 485 |
| 40 – 41 | 31 264 | 17 329 | 13 935 | 85 – 86 | 884 | 374 | 510 |
| 41 – 42 | 27 726 | 15 092 | 12 634 | 86 – 87 | 938 | 401 | 537 |
| 42 – 43 | 29 445 | 15 899 | 13 546 | 87 – 88 | 983 | 435 | 548 |
| 43 – 44 | 26 846 | 14 556 | 12 290 | 88 – 89 | 1 101 | 446 | 655 |
| 44 – 45 | 25 512 | 13 916 | 11 596 | 89 – 90 | 897 | 383 | 514 |
| Zusammen | 140 793 | 76 792 | 64 001 | Zusammen | 4 803 | 2 039 | 2 764 |
| | | | | 90 und mehr | 5 739 | 2 201 | 3 538 |
| | | | | Insgesamt | 1 979 787 | 1 035 255 | 944 532 |

*) Die Gliederung „deutsch/nichtdeutsch“ ist durch die Reform des Staatsangehörigkeitsrechts vom Juli 1999 ab Berichtsjahr 2000 beeinflusst.

Bevölkerungsstand und -entwicklung

8. Bevölkerung am 31. Dezember 2002 nach Altersgruppen, Familienstand und Geschlecht

| Alter von ... bis unter ... Jahren | Bevölkerung | | | | |
|--|------------------|------------------|------------------|------------------|----------------|
| | insgesamt | davon | | | |
| | | ledig | verheiratet | verwitwet | geschieden |
| männlich | | | | | |
| unter 15 | 1 474 000 | 1 474 000 | – | – | – |
| 15 – 20 | 504 083 | 503 304 | 773 | 1 | 5 |
| 20 – 25 | 506 491 | 476 454 | 28 986 | 55 | 996 |
| 25 – 30 | 508 808 | 386 139 | 113 940 | 212 | 8 517 |
| 30 – 35 | 678 988 | 353 326 | 292 423 | 797 | 32 442 |
| 35 – 40 | 810 972 | 255 472 | 485 559 | 1 997 | 67 944 |
| 40 – 45 | 744 064 | 147 755 | 508 375 | 3 506 | 84 428 |
| 45 – 50 | 642 525 | 89 691 | 467 214 | 5 790 | 79 830 |
| 50 – 55 | 576 345 | 58 784 | 442 548 | 8 228 | 66 785 |
| 55 – 60 | 475 794 | 38 070 | 378 417 | 11 291 | 48 016 |
| 60 – 65 | 589 646 | 42 858 | 477 651 | 22 946 | 46 191 |
| 65 – 70 | 488 645 | 28 616 | 401 660 | 30 353 | 28 016 |
| 70 – 75 | 366 427 | 16 203 | 296 079 | 39 864 | 14 281 |
| 75 – 80 | 236 637 | 8 260 | 180 777 | 40 832 | 6 768 |
| 80 und mehr | 195 248 | 8 948 | 111 884 | 69 630 | 4 786 |
| Zusammen | 8 798 673 | 3 887 880 | 4 186 286 | 235 502 | 489 005 |
| weiblich | | | | | |
| unter 15 | 1 401 768 | 1 401 749 | 18 | – | 1 |
| 15 – 20 | 480 708 | 474 693 | 5 945 | 21 | 49 |
| 20 – 25 | 498 948 | 421 501 | 74 139 | 243 | 3 065 |
| 25 – 30 | 504 006 | 299 540 | 187 771 | 955 | 15 740 |
| 30 – 35 | 657 584 | 231 181 | 380 553 | 2 493 | 43 357 |
| 35 – 40 | 773 358 | 148 333 | 540 076 | 5 913 | 79 036 |
| 40 – 45 | 721 521 | 85 612 | 531 162 | 12 476 | 92 271 |
| 45 – 50 | 636 930 | 55 115 | 476 417 | 20 519 | 84 879 |
| 50 – 55 | 583 219 | 35 886 | 441 005 | 33 000 | 73 328 |
| 55 – 60 | 484 341 | 22 939 | 363 182 | 45 087 | 53 133 |
| 60 – 65 | 613 046 | 28 534 | 435 938 | 94 312 | 54 262 |
| 65 – 70 | 538 857 | 26 626 | 340 485 | 135 829 | 35 917 |
| 70 – 75 | 445 774 | 26 631 | 221 265 | 175 163 | 22 715 |
| 75 – 80 | 409 666 | 32 017 | 139 996 | 220 314 | 17 339 |
| 80 und mehr | 527 956 | 42 272 | 64 190 | 406 770 | 14 724 |
| Zusammen | 9 277 682 | 3 332 629 | 4 202 142 | 1 153 095 | 589 816 |

Bevölkerungsstand und -entwicklung**9. Bevölkerung in den kreisfreien Städten und Kreisen am 31. Dezember 2002
nach Geschlecht und Altersgruppen**

| Verwaltungsbezirk a = Insgesamt b = männlich c = weiblich | Bevölkerung insgesamt | Davon im Alter von ... bis unter ... Jahren | | | | | | |
|--|--------------------------|---|----------------|----------------|----------------|------------------|------------------|----------------|
| | | unter 6 | 6 – 15 | 15 – 21 | 21 – 45 | 45 – 65 | 65 und mehr | |
| Kreisfreie Städte | | | | | | | | |
| Düsseldorf | a | 571 886 | 29 594 | 43 869 | 28 685 | 214 742 | 149 717 | 105 279 |
| | b | 270 878 | 15 116 | 22 319 | 14 479 | 106 514 | 72 074 | 40 376 |
| | c | 301 008 | 14 478 | 21 550 | 14 206 | 108 228 | 77 643 | 64 903 |
| Duisburg | a | 508 664 | 28 365 | 48 988 | 30 985 | 169 679 | 129 985 | 100 662 |
| | b | 247 630 | 14 728 | 25 019 | 15 875 | 87 154 | 64 608 | 40 246 |
| | c | 261 034 | 13 637 | 23 969 | 15 110 | 82 525 | 65 377 | 60 416 |
| Essen | a | 585 481 | 29 502 | 51 531 | 34 324 | 190 756 | 158 111 | 121 257 |
| | b | 279 755 | 15 250 | 26 366 | 17 526 | 96 317 | 77 724 | 46 572 |
| | c | 305 726 | 14 252 | 25 165 | 16 798 | 94 439 | 80 387 | 74 685 |
| Krefeld | a | 239 183 | 13 094 | 22 558 | 15 166 | 80 964 | 63 180 | 44 221 |
| | b | 115 902 | 6 728 | 11 480 | 7 762 | 41 066 | 31 232 | 17 634 |
| | c | 123 281 | 6 366 | 11 078 | 7 404 | 39 898 | 31 948 | 26 587 |
| Mönchengladbach | a | 263 104 | 15 298 | 26 111 | 17 041 | 88 710 | 68 547 | 47 397 |
| | b | 126 932 | 7 807 | 13 392 | 8 750 | 44 605 | 33 779 | 18 599 |
| | c | 136 172 | 7 491 | 12 719 | 8 291 | 44 105 | 34 768 | 28 798 |
| Mülheim an der Ruhr | a | 172 171 | 8 567 | 15 125 | 9 563 | 54 322 | 47 754 | 36 840 |
| | b | 82 054 | 4 377 | 7 693 | 4 879 | 27 252 | 23 108 | 14 745 |
| | c | 90 117 | 4 190 | 7 432 | 4 684 | 27 070 | 24 646 | 22 095 |
| Oberhausen | a | 220 928 | 11 848 | 21 391 | 13 903 | 73 467 | 58 511 | 41 808 |
| | b | 106 984 | 6 086 | 11 147 | 7 031 | 37 169 | 29 043 | 16 508 |
| | c | 113 944 | 5 762 | 10 244 | 6 872 | 36 298 | 29 468 | 25 300 |
| Remscheid | a | 118 339 | 6 980 | 12 190 | 7 864 | 38 096 | 31 068 | 22 141 |
| | b | 57 157 | 3 600 | 6 168 | 3 953 | 19 353 | 15 360 | 8 723 |
| | c | 61 182 | 3 380 | 6 022 | 3 911 | 18 743 | 15 708 | 13 418 |
| Solingen | a | 164 740 | 9 496 | 16 187 | 10 388 | 55 519 | 41 809 | 31 341 |
| | b | 79 266 | 4 866 | 8 198 | 5 289 | 28 070 | 20 559 | 12 284 |
| | c | 85 474 | 4 630 | 7 989 | 5 099 | 27 449 | 21 250 | 19 057 |
| Wuppertal | a | 363 522 | 19 959 | 33 560 | 22 989 | 123 087 | 94 700 | 69 227 |
| | b | 174 400 | 10 185 | 17 249 | 11 834 | 62 158 | 46 357 | 26 617 |
| | c | 189 122 | 9 774 | 16 311 | 11 155 | 60 929 | 48 343 | 42 610 |
| Kreise | | | | | | | | |
| Kleve | a | 304 176 | 18 614 | 34 683 | 21 612 | 102 321 | 76 663 | 50 283 |
| | b | 150 264 | 9 465 | 17 783 | 11 018 | 52 550 | 38 892 | 20 556 |
| | c | 153 912 | 9 149 | 16 900 | 10 594 | 49 771 | 37 771 | 29 727 |
| Mettmann | a | 508 703 | 28 479 | 48 466 | 31 966 | 166 516 | 141 233 | 92 043 |
| | b | 246 171 | 14 551 | 24 759 | 16 391 | 83 495 | 68 597 | 38 378 |
| | c | 262 532 | 13 928 | 23 707 | 15 575 | 83 021 | 72 636 | 53 665 |
| Neuss | a | 446 493 | 26 548 | 44 438 | 28 640 | 150 160 | 120 861 | 75 846 |
| | b | 217 677 | 13 573 | 22 686 | 14 556 | 75 308 | 59 539 | 32 015 |
| | c | 228 816 | 12 975 | 21 752 | 14 084 | 74 852 | 61 322 | 43 831 |
| Viersen | a | 303 984 | 18 167 | 33 609 | 20 172 | 101 890 | 78 654 | 51 492 |
| | b | 148 437 | 9 331 | 17 228 | 10 372 | 51 167 | 39 257 | 21 082 |
| | c | 155 547 | 8 836 | 16 381 | 9 800 | 50 723 | 39 397 | 30 410 |
| Wesel | a | 477 906 | 26 435 | 50 083 | 32 395 | 158 094 | 127 220 | 83 679 |
| | b | 232 863 | 13 491 | 25 805 | 16 598 | 78 888 | 63 016 | 35 065 |
| | c | 245 043 | 12 944 | 24 278 | 15 797 | 79 206 | 64 204 | 48 614 |
| Reg.-Bez. Düsseldorf | a | 5 249 280 | 290 946 | 502 789 | 325 693 | 1 768 323 | 1 388 013 | 973 516 |
| | b | 2 536 370 | 149 154 | 257 292 | 166 313 | 891 066 | 683 145 | 389 400 |
| | c | 2 712 910 | 141 792 | 245 497 | 159 380 | 877 257 | 704 868 | 584 116 |

Bevölkerungsstand und -entwicklung

Noch: **9. Bevölkerung in den kreisfreien Städten und Kreisen am 31. Dezember 2002**
nach Geschlecht und Altersgruppen

| Verwaltungsbezirk a = Insgesamt b = männlich c = weiblich | Bevölkerung insgesamt | Davon im Alter von ... bis unter ... Jahren | | | | | | |
|--|--------------------------|---|----------------|----------------|----------------|------------------|------------------|----------------|
| | | unter 6 | 6 – 15 | 15 – 21 | 21 – 45 | 45 – 65 | 65 und mehr | |
| Kreisfreie Städte | | | | | | | | |
| Aachen | a | 247 740 | 12 935 | 20 208 | 14 302 | 100 433 | 58 553 | 41 309 |
| | b | 124 343 | 6 640 | 10 164 | 7 271 | 54 659 | 29 285 | 16 324 |
| | c | 123 397 | 6 295 | 10 044 | 7 031 | 45 774 | 29 268 | 24 985 |
| Bonn | a | 308 921 | 18 392 | 26 616 | 18 043 | 120 004 | 73 281 | 52 585 |
| | b | 147 603 | 9 403 | 13 703 | 9 126 | 59 381 | 35 834 | 20 156 |
| | c | 161 318 | 8 989 | 12 913 | 8 917 | 60 623 | 37 447 | 32 429 |
| Köln | a | 968 639 | 55 268 | 80 868 | 52 439 | 375 751 | 243 243 | 161 070 |
| | b | 469 205 | 28 293 | 41 757 | 26 371 | 188 506 | 120 105 | 64 173 |
| | c | 499 434 | 26 975 | 39 111 | 26 068 | 187 245 | 123 138 | 96 897 |
| Leverkusen | a | 160 268 | 8 999 | 14 805 | 9 929 | 53 471 | 41 884 | 31 180 |
| | b | 77 993 | 4 623 | 7 594 | 5 109 | 27 189 | 20 438 | 13 040 |
| | c | 82 275 | 4 376 | 7 211 | 4 820 | 26 282 | 21 446 | 18 140 |
| Kreise | | | | | | | | |
| Aachen | a | 309 223 | 19 159 | 32 487 | 20 437 | 103 001 | 79 338 | 54 801 |
| | b | 151 243 | 9 754 | 16 713 | 10 539 | 52 145 | 39 495 | 22 597 |
| | c | 157 980 | 9 405 | 15 774 | 9 898 | 50 856 | 39 843 | 32 204 |
| Düren | a | 272 473 | 16 735 | 29 519 | 18 545 | 93 810 | 68 807 | 45 057 |
| | b | 135 652 | 8 522 | 15 337 | 9 589 | 48 849 | 34 700 | 18 655 |
| | c | 136 821 | 8 213 | 14 182 | 8 956 | 44 961 | 34 107 | 26 402 |
| Erfdkreis | a | 460 894 | 27 152 | 45 059 | 29 609 | 159 564 | 124 636 | 74 874 |
| | b | 226 145 | 13 784 | 23 066 | 15 102 | 80 507 | 62 054 | 31 632 |
| | c | 234 749 | 13 368 | 21 993 | 14 507 | 79 057 | 62 582 | 43 242 |
| Euskirchen | a | 191 635 | 11 746 | 20 805 | 13 307 | 64 107 | 49 030 | 32 640 |
| | b | 94 595 | 5 958 | 10 659 | 6 914 | 32 755 | 24 780 | 13 529 |
| | c | 97 040 | 5 788 | 10 146 | 6 393 | 31 352 | 24 250 | 19 111 |
| Heinsberg | a | 254 589 | 15 830 | 29 312 | 18 727 | 85 786 | 63 282 | 41 652 |
| | b | 125 466 | 8 122 | 15 006 | 9 537 | 43 375 | 31 988 | 17 438 |
| | c | 129 123 | 7 708 | 14 306 | 9 190 | 42 411 | 31 294 | 24 214 |
| Oberbergischer Kreis | a | 290 055 | 18 611 | 32 616 | 21 587 | 96 890 | 70 619 | 49 732 |
| | b | 141 544 | 9 443 | 16 623 | 11 067 | 49 048 | 35 241 | 20 122 |
| | c | 148 511 | 9 168 | 15 993 | 10 520 | 47 842 | 35 378 | 29 610 |
| Rhein.-Berg. Kreis | a | 278 086 | 16 920 | 28 769 | 17 552 | 90 170 | 74 682 | 49 993 |
| | b | 135 041 | 8 723 | 14 678 | 8 984 | 44 868 | 36 540 | 21 248 |
| | c | 143 045 | 8 197 | 14 091 | 8 568 | 45 302 | 38 142 | 28 745 |
| Rhein-Sieg-Kreis | a | 588 896 | 36 906 | 63 643 | 40 299 | 200 126 | 154 999 | 92 923 |
| | b | 288 971 | 19 003 | 32 672 | 20 742 | 100 229 | 76 942 | 39 383 |
| | c | 299 925 | 17 903 | 30 971 | 19 557 | 99 897 | 78 057 | 53 540 |
| Reg.-Bez. Köln | a | 4 331 419 | 258 653 | 424 707 | 274 776 | 1 543 113 | 1 102 354 | 727 816 |
| | b | 2 117 801 | 132 268 | 217 972 | 140 351 | 781 511 | 547 402 | 298 297 |
| | c | 2 213 618 | 126 385 | 206 735 | 134 425 | 761 602 | 554 952 | 429 519 |
| Kreisfreie Städte | | | | | | | | |
| Boitrop | a | 120 758 | 6 570 | 11 960 | 7 932 | 39 802 | 32 061 | 22 433 |
| | b | 58 395 | 3 381 | 6 182 | 4 015 | 20 141 | 15 860 | 8 816 |
| | c | 62 363 | 3 189 | 5 778 | 3 917 | 19 661 | 16 201 | 13 617 |
| Gelsenkirchen | a | 274 926 | 15 272 | 26 736 | 17 643 | 90 561 | 69 789 | 54 925 |
| | b | 132 480 | 7 781 | 13 781 | 9 054 | 46 027 | 34 958 | 20 879 |
| | c | 142 446 | 7 491 | 12 955 | 8 589 | 44 534 | 34 831 | 34 046 |
| Münster | a | 268 945 | 15 156 | 22 864 | 16 140 | 111 385 | 59 953 | 43 447 |
| | b | 125 822 | 7 701 | 11 619 | 7 753 | 53 738 | 28 687 | 16 324 |
| | c | 143 123 | 7 455 | 11 245 | 8 387 | 57 647 | 31 266 | 27 123 |

Bevölkerungsstand und -entwicklung**Noch: 9. Bevölkerung in den kreisfreien Städten und Kreisen am 31. Dezember 2002
nach Geschlecht und Altersgruppen**

| Verwaltungsbezirk a = Insgesamt b = männlich c = weiblich | Bevölkerung insgesamt | Davon im Alter von ... bis unter ... Jahren | | | | | | |
|--|--------------------------|---|----------------|----------------|----------------|----------------|----------------|----------------|
| | | unter 6 | 6 – 15 | 15 – 21 | 21 – 45 | 45 – 65 | 65 und mehr | |
| Kreise | | | | | | | | |
| Borken | a | 364 865 | 25 960 | 45 552 | 28 496 | 128 664 | 82 378 | 53 815 |
| | b | 182 295 | 13 310 | 23 574 | 14 607 | 66 634 | 41 946 | 22 224 |
| | c | 182 570 | 12 650 | 21 978 | 13 889 | 62 030 | 40 432 | 31 591 |
| Coesfeld | a | 218 573 | 15 043 | 26 556 | 16 684 | 74 949 | 52 774 | 32 567 |
| | b | 107 029 | 7 693 | 13 557 | 8 666 | 37 821 | 26 435 | 12 857 |
| | c | 111 544 | 7 350 | 12 999 | 8 018 | 37 128 | 26 339 | 19 710 |
| Recklinghausen | a | 654 276 | 36 589 | 66 113 | 44 062 | 214 153 | 172 205 | 121 154 |
| | b | 317 777 | 18 870 | 33 988 | 22 609 | 107 786 | 85 825 | 48 699 |
| | c | 336 499 | 17 719 | 32 125 | 21 453 | 106 367 | 86 380 | 72 455 |
| Steinfurt | a | 440 127 | 30 112 | 51 631 | 33 004 | 152 582 | 103 047 | 69 751 |
| | b | 217 716 | 15 538 | 26 683 | 17 007 | 78 338 | 51 920 | 28 230 |
| | c | 222 411 | 14 574 | 24 948 | 15 997 | 74 244 | 51 127 | 41 521 |
| Warendorf | a | 283 167 | 19 144 | 32 140 | 21 154 | 96 105 | 68 631 | 45 993 |
| | b | 139 108 | 9 687 | 16 326 | 11 021 | 49 308 | 34 329 | 18 437 |
| | c | 144 059 | 9 457 | 15 814 | 10 133 | 46 797 | 34 302 | 27 556 |
| Reg.-Bez. Münster | a | 2 625 637 | 163 846 | 283 552 | 185 115 | 908 201 | 640 838 | 444 085 |
| | b | 1 280 622 | 83 961 | 145 710 | 94 732 | 459 793 | 319 960 | 176 466 |
| | c | 1 345 015 | 79 885 | 137 842 | 90 383 | 448 408 | 320 878 | 267 619 |
| Kreisfreie Stadt | | | | | | | | |
| Bielefeld | a | 324 815 | 19 586 | 29 723 | 20 647 | 115 004 | 77 459 | 62 396 |
| | b | 154 765 | 10 030 | 15 132 | 10 306 | 57 462 | 37 612 | 24 223 |
| | c | 170 050 | 9 556 | 14 591 | 10 341 | 57 542 | 39 847 | 38 173 |
| Kreise | | | | | | | | |
| Gütersloh | a | 349 688 | 24 024 | 39 973 | 25 083 | 121 870 | 83 726 | 55 012 |
| | b | 172 173 | 12 315 | 20 692 | 12 891 | 62 015 | 41 945 | 22 315 |
| | c | 177 515 | 11 709 | 19 281 | 12 192 | 59 855 | 41 781 | 32 697 |
| Herford | a | 255 819 | 15 708 | 26 927 | 17 579 | 83 424 | 62 985 | 49 196 |
| | b | 123 314 | 8 061 | 13 806 | 8 943 | 41 984 | 31 291 | 19 229 |
| | c | 132 505 | 7 647 | 13 121 | 8 636 | 41 440 | 31 694 | 29 967 |
| Höxter | a | 155 354 | 9 744 | 17 475 | 11 854 | 51 155 | 37 095 | 28 031 |
| | b | 76 639 | 4 916 | 8 991 | 6 222 | 26 499 | 19 008 | 11 003 |
| | c | 78 715 | 4 828 | 8 484 | 5 632 | 24 656 | 18 087 | 17 028 |
| Lippe | a | 365 049 | 23 070 | 40 377 | 26 105 | 117 044 | 89 154 | 69 299 |
| | b | 176 268 | 11 828 | 20 469 | 13 481 | 58 975 | 44 128 | 27 387 |
| | c | 188 781 | 11 242 | 19 908 | 12 624 | 58 069 | 45 026 | 41 912 |
| Minden-Lübbecke | a | 323 654 | 20 102 | 35 342 | 23 058 | 105 678 | 78 144 | 61 330 |
| | b | 157 484 | 10 303 | 18 110 | 11 951 | 53 817 | 39 177 | 24 126 |
| | c | 166 170 | 9 799 | 17 232 | 11 107 | 51 861 | 38 967 | 37 204 |
| Paderborn | a | 294 911 | 20 100 | 33 486 | 22 983 | 108 220 | 67 128 | 42 994 |
| | b | 145 496 | 10 473 | 17 161 | 11 628 | 55 398 | 33 870 | 16 966 |
| | c | 149 415 | 9 627 | 16 325 | 11 355 | 52 822 | 33 258 | 26 028 |
| Reg.-Bez. Detmold | a | 2 069 290 | 132 334 | 223 303 | 147 309 | 702 395 | 495 691 | 368 258 |
| | b | 1 006 139 | 67 926 | 114 361 | 75 422 | 356 150 | 247 031 | 145 249 |
| | c | 1 063 151 | 64 408 | 108 942 | 71 887 | 346 245 | 248 660 | 223 009 |

Bevölkerungsstand und -entwicklung

Noch: **9. Bevölkerung in den kreisfreien Städten und Kreisen am 31. Dezember 2002**
nach Geschlecht und Altersgruppen

| Verwaltungsbezirk a = Insgesamt b = männlich c = weiblich | Bevölkerung insgesamt | Davon im Alter von ... bis unter ... Jahren | | | | | | |
|--|--------------------------|---|------------------|------------------|------------------|------------------|------------------|------------------|
| | | unter 6 | 6 – 15 | 15 – 21 | 21 – 45 | 45 – 65 | 65 und mehr | |
| Kreisfreie Städte | | | | | | | | |
| Bochum | a | 388 869 | 18 950 | 31 972 | 22 682 | 138 280 | 101 545 | 75 440 |
| | b | 188 826 | 9 750 | 16 343 | 11 445 | 71 320 | 50 760 | 29 208 |
| | c | 200 043 | 9 200 | 15 629 | 11 237 | 66 960 | 50 785 | 46 232 |
| Dortmund | a | 590 831 | 32 106 | 53 069 | 36 295 | 202 742 | 154 398 | 112 221 |
| | b | 288 117 | 16 608 | 26 974 | 18 422 | 104 844 | 76 927 | 44 342 |
| | c | 302 714 | 15 498 | 26 095 | 17 873 | 97 898 | 77 471 | 67 879 |
| Hagen | a | 201 109 | 11 456 | 19 938 | 12 933 | 64 053 | 52 376 | 40 353 |
| | b | 96 325 | 5 755 | 10 094 | 6 586 | 32 389 | 25 724 | 15 777 |
| | c | 104 784 | 5 701 | 9 844 | 6 347 | 31 664 | 26 652 | 24 576 |
| Hamm | a | 184 578 | 11 477 | 19 501 | 12 406 | 63 028 | 46 009 | 32 157 |
| | b | 91 655 | 5 942 | 10 127 | 6 404 | 33 140 | 23 006 | 13 036 |
| | c | 92 923 | 5 535 | 9 374 | 6 002 | 29 888 | 23 003 | 19 121 |
| Herne | a | 173 645 | 9 339 | 15 864 | 10 752 | 58 528 | 45 114 | 34 048 |
| | b | 84 640 | 4 731 | 8 024 | 5 567 | 30 439 | 22 739 | 13 140 |
| | c | 89 005 | 4 608 | 7 840 | 5 185 | 28 089 | 22 375 | 20 908 |
| Kreise | | | | | | | | |
| Ennepe-Ruhr-Kreis | a | 348 410 | 18 612 | 32 633 | 21 663 | 113 713 | 94 270 | 67 519 |
| | b | 167 523 | 9 676 | 16 655 | 11 129 | 56 914 | 46 243 | 26 906 |
| | c | 180 887 | 8 936 | 15 978 | 10 534 | 56 799 | 48 027 | 40 613 |
| Hochsauerlandkreis | a | 280 849 | 17 663 | 31 076 | 20 227 | 92 104 | 68 519 | 51 260 |
| | b | 138 486 | 9 069 | 16 084 | 10 557 | 47 512 | 34 391 | 20 873 |
| | c | 142 363 | 8 594 | 14 992 | 9 670 | 44 592 | 34 128 | 30 387 |
| Märkischer Kreis | a | 456 163 | 27 547 | 49 290 | 32 603 | 151 169 | 116 256 | 79 298 |
| | b | 223 762 | 14 150 | 25 152 | 16 887 | 77 847 | 57 729 | 31 997 |
| | c | 232 401 | 13 397 | 24 138 | 15 716 | 73 322 | 58 527 | 47 301 |
| Olpe | a | 142 095 | 9 231 | 16 089 | 10 554 | 49 772 | 33 628 | 22 821 |
| | b | 70 950 | 4 791 | 8 212 | 5 417 | 25 972 | 17 281 | 9 277 |
| | c | 71 145 | 4 440 | 7 877 | 5 137 | 23 800 | 16 347 | 13 544 |
| Siegen-Wittgenstein | a | 295 405 | 16 860 | 30 592 | 21 251 | 99 593 | 74 341 | 52 768 |
| | b | 145 676 | 8 593 | 15 888 | 10 844 | 51 703 | 37 269 | 21 379 |
| | c | 149 729 | 8 267 | 14 704 | 10 407 | 47 890 | 37 072 | 31 389 |
| Soest | a | 308 943 | 19 359 | 33 572 | 22 256 | 105 014 | 75 989 | 52 753 |
| | b | 151 527 | 9 957 | 17 032 | 11 507 | 53 537 | 38 383 | 21 111 |
| | c | 157 416 | 9 402 | 16 540 | 10 749 | 51 477 | 37 606 | 31 642 |
| Unna | a | 429 832 | 24 889 | 44 553 | 29 729 | 143 259 | 112 505 | 74 897 |
| | b | 210 254 | 12 905 | 22 844 | 15 224 | 72 462 | 56 320 | 30 499 |
| | c | 219 578 | 11 984 | 21 709 | 14 505 | 70 797 | 56 185 | 44 398 |
| Reg.-Bez. Arnsberg | a | 3 800 729 | 217 489 | 378 149 | 253 351 | 1 281 255 | 974 950 | 695 535 |
| | b | 1 857 741 | 111 927 | 193 429 | 129 989 | 658 079 | 486 772 | 277 545 |
| | c | 1 942 988 | 105 562 | 184 720 | 123 362 | 623 176 | 488 178 | 417 990 |
| Nordrhein-Westfalen | a | 18 076 355 | 1 063 268 | 1 812 500 | 1 186 244 | 6 203 287 | 4 601 846 | 3 209 210 |
| | b | 8 798 673 | 545 236 | 928 764 | 606 807 | 3 146 599 | 2 284 310 | 1 286 957 |
| | c | 9 277 682 | 518 032 | 883 736 | 579 437 | 3 056 688 | 2 317 536 | 1 922 253 |
| davon kreisfreie Städte | a | 7 422 062 | 408 209 | 665 634 | 443 051 | 2 622 384 | 1 899 047 | 1 383 737 |
| | b | 3 581 127 | 209 381 | 340 525 | 224 807 | 1 328 893 | 935 779 | 541 742 |
| | c | 3 840 935 | 198 828 | 325 109 | 218 244 | 1 293 491 | 963 268 | 841 995 |
| Kreise | a | 10 654 293 | 655 059 | 1 146 866 | 743 193 | 3 580 903 | 2 702 799 | 1 825 473 |
| | b | 5 217 546 | 335 855 | 588 239 | 382 000 | 1 817 706 | 1 348 531 | 745 215 |
| | c | 5 436 747 | 319 204 | 558 627 | 361 193 | 1 763 197 | 1 354 268 | 1 080 258 |

Natürliche Bevölkerungsbewegung

1. Eheschließungen, Geborene

| Jahr | Eheschließungen | Geborene | | | | | | | Gestor |
|--------------------|-----------------|-----------|-----------------|--------------------------------|--------------------------------------|--------------|--------------------------------|--------------------------------------|-----------------------|
| | | insgesamt | davon | | | | | | |
| | | | lebend Geborene | | | tot Geborene | | | |
| | | | zusammen | Eltern miteinander verheiratet | Eltern nicht miteinander verheiratet | zusammen | Eltern miteinander verheiratet | Eltern nicht miteinander verheiratet | |
| 1921 | 134 372 | 287 386 | 278 339 | 262 850 | 15 489 | 9 047 | 8 080 | 967 | 133 912 |
| 1922 | 127 893 | 273 248 | 264 407 | 249 602 | 14 805 | 8 841 | 7 886 | 955 | 140 887 |
| 1923 | 111 969 | 249 903 | 241 876 | 228 775 | 13 101 | 8 027 | 7 161 | 866 | 136 404 |
| 1924 | 79 557 | 247 795 | 239 515 | 226 947 | 12 568 | 8 280 | 7 402 | 878 | 116 926 |
| 1925 | 87 472 | 246 748 | 238 780 | 225 726 | 13 054 | 7 968 | 7 197 | 771 | 117 953 |
| 1926 | 87 646 | 233 134 | 225 566 | 213 071 | 12 495 | 7 568 | 6 838 | 730 | 114 800 |
| 1927 | 97 678 | 223 093 | 216 138 | 204 656 | 11 482 | 6 955 | 6 317 | 638 | 120 078 |
| 1928 | 104 975 | 225 017 | 218 164 | 206 628 | 11 536 | 6 853 | 6 172 | 681 | 118 033 |
| 1929 | 107 895 | 218 606 | 211 927 | 200 599 | 11 328 | 6 679 | 6 092 | 587 | 133 383 |
| 1930 | 102 132 | 214 650 | 208 204 | 197 671 | 10 533 | 6 446 | 5 882 | 564 | 111 715 |
| 1931 | 93 621 | 192 467 | 186 769 | 177 674 | 9 095 | 5 698 | 5 227 | 471 | 113 015 |
| 1932 | 93 267 | 179 176 | 173 917 | 165 707 | 8 210 | 5 259 | 4 841 | 418 | 108 092 |
| 1933 | 119 079 | 173 881 | 168 952 | 161 856 | 7 096 | 4 929 | 4 550 | 379 | 117 257 |
| 1934 | 129 485 | 220 724 | 214 915 | 207 836 | 7 079 | 5 809 | 5 419 | 390 | 113 456 |
| 1935 | 111 255 | 226 918 | 221 121 | 213 873 | 7 248 | 5 797 | 5 478 | 319 | 120 912 |
| 1936 | 106 534 | 226 328 | 220 401 | 212 372 | 8 029 | 5 927 | 5 569 | 358 | 125 426 |
| 1937 | 110 023 | 226 943 | 221 421 | 212 645 | 8 776 | 5 522 | 5 197 | 325 | 124 170 |
| 1938 | 116 628 | 235 734 | 230 363 | 220 654 | 9 709 | 5 371 | 5 033 | 338 | 130 129 |
| 1939 | 136 563 | 247 928 | 242 286 | . | . | 5 642 | . | . | 139 025 |
| 1940 | 106 869 | 252 216 | 246 462 | . | . | 5 754 | . | . | 143 580 |
| 1941 | 91 379 | 223 145 | 218 377 | . | . | 4 768 | . | . | 136 018 |
| 1942 | 95 495 | 182 378 | 178 585 | . | . | 3 793 | . | . | 135 664 |
| 1943 | 88 270 | 173 198 | 169 570 | . | . | 3 628 | . | . | 133 055 ³⁾ |
| 1944 | . | . | . | . | . | . | . | . | . |
| 1945 ²⁾ | 51 558 | 119 682 | 117 063 | . | . | 2 619 | . | . | 209 812 |
| 1946 | 97 002 | 182 819 | 178 560 | 157 679 | 20 881 | 4 259 | 3 511 | 748 | 135 018 |
| 1947 | 119 989 | 185 926 | 181 734 | 166 913 | 14 821 | 4 192 | 3 568 | 624 | 132 574 |
| 1948 | 134 997 | 198 399 | 193 806 | 179 666 | 14 140 | 4 593 | 3 972 | 621 | 119 929 |
| 1949 ⁴⁾ | 133 688 | 214 549 | 209 670 | 195 428 | 14 242 | 4 879 | 4 237 | 642 | 127 506 |
| 1950 ⁴⁾ | 151 376 | 209 589 | 204 717 | 189 886 | 14 831 | 4 872 | 4 256 | 616 | 136 636 |
| 1951 ⁴⁾ | 152 143 | 211 134 | 206 280 | 191 975 | 14 305 | 4 854 | 4 271 | 583 | 140 663 |
| 1952 ⁴⁾ | 140 921 | 219 872 | 214 964 | 201 210 | 13 754 | 4 908 | 4 382 | 526 | 142 306 |
| 1953 ⁴⁾ | 136 477 | 225 557 | 220 803 | 207 627 | 13 176 | 4 754 | 4 292 | 462 | 153 371 |
| 1954 ⁴⁾ | 131 741 | 236 630 | 231 736 | 218 521 | 13 215 | 4 894 | 4 414 | 480 | 148 080 |
| 1955 ⁴⁾ | 131 521 | 239 135 | 234 274 | 221 849 | 12 425 | 4 861 | 4 429 | 432 | 157 669 |
| 1956 ⁴⁾ | 137 288 | 248 656 | 243 843 | 231 212 | 12 631 | 4 813 | 4 399 | 414 | 165 379 |
| 1957 ⁴⁾ | 138 954 | 261 428 | 256 698 | 243 637 | 13 061 | 4 730 | 4 355 | 375 | 165 089 |
| 1958 ⁴⁾ | 142 284 | 265 890 | 261 323 | 248 578 | 12 745 | 4 567 | 4 230 | 337 | 163 578 |
| 1959 ⁴⁾ | 138 496 | 279 949 | 275 612 | 262 266 | 13 346 | 4 337 | 4 029 | 308 | 164 562 |
| 1960 ⁴⁾ | 146 225 | 281 738 | 277 264 | 264 556 | 12 708 | 4 474 | 4 174 | 300 | 175 226 |

1) ab 1946 berechnet unter Berücksichtigung der Geburtenentwicklung – 2) nur unvollständige Meldungen der Standesämter – 3) ohne die durch Kriegseinwirkung

Natürliche Bevölkerungsbewegung

und Gestorbene 1921 – 2002

| bene | Überschuss der lebend Geborenen (+) bzw. Gestorbenen (-) | Auf 1 000 Personen der Bevölkerung entfielen | | | | Lebend Geborene (Eltern nicht miteinander verheiratet) je 1 000 lebend Geborene | Tot Geborene je 1 000 lebend und tot Geborene | Gestorbene unter einem Jahr alt je 1 000 lebend Geborene ¹⁾ | Jahr |
|--------|--|--|-----------------|--------------------|--|---|---|--|--------------------|
| | | Eheschließungen | lebend Geborene | Gestorbene | Überschuss der lebend Geborenen (+) bzw. Gestorbenen (-) | | | | |
| 32 373 | +144 427 | 12,8 | 26,5 | 12,8 | +13,8 | 55,6 | 31,5 | 116,3 | 1921 |
| 30 103 | +123 520 | 12,0 | 24,9 | 13,3 | +11,6 | 56,0 | 32,4 | 113,9 | 1922 |
| 29 467 | +105 472 | 10,4 | 22,6 | 12,7 | +9,8 | 54,2 | 32,1 | 121,8 | 1923 |
| 22 043 | +122 589 | 7,3 | 22,1 | 10,8 | +11,3 | 52,5 | 33,4 | 92,0 | 1924 |
| 22 549 | +120 827 | 8,0 | 21,8 | 10,8 | +11,0 | 54,7 | 32,3 | 94,4 | 1925 |
| 20 661 | +110 766 | 7,9 | 20,4 | 10,4 | +10,0 | 55,4 | 32,5 | 91,5 | 1926 |
| 19 110 | +96 060 | 8,7 | 19,4 | 10,7 | +8,6 | 53,1 | 31,2 | 88,4 | 1927 |
| 18 366 | +100 131 | 9,3 | 19,4 | 10,5 | +8,9 | 52,9 | 30,5 | 84,2 | 1928 |
| 19 999 | +78 544 | 9,5 | 18,7 | 11,8 | +6,9 | 53,6 | 30,6 | 94,4 | 1929 |
| 16 699 | +96 489 | 9,0 | 18,3 | 9,8 | +8,5 | 50,5 | 30,0 | 80,2 | 1930 |
| 15 332 | +73 754 | 8,2 | 16,3 | 9,9 | +6,4 | 48,7 | 29,6 | 82,1 | 1931 |
| 13 267 | +65 825 | 8,1 | 15,1 | 9,4 | +5,7 | 47,2 | 29,4 | 76,3 | 1932 |
| 12 625 | +51 695 | 10,3 | 14,6 | 10,1 | +4,5 | 42,0 | 28,3 | 74,7 | 1933 |
| 13 276 | +101 459 | 11,1 | 18,4 | 9,7 | +8,7 | 32,9 | 26,3 | 61,8 | 1934 |
| 14 691 | +100 209 | 9,5 | 18,8 | 10,3 | +8,5 | 32,8 | 25,5 | 66,4 | 1935 |
| 14 583 | +94 975 | 9,0 | 18,6 | 10,6 | +8,0 | 36,4 | 26,2 | 66,2 | 1936 |
| 13 960 | +97 251 | 9,2 | 18,5 | 10,4 | +8,1 | 39,6 | 24,3 | 63,0 | 1937 |
| 14 198 | +100 234 | 9,8 | 19,4 | 11,0 | +8,4 | 42,1 | 22,8 | 61,6 | 1938 |
| 15 207 | +103 261 | 11,4 | 20,3 | 11,6 | +8,6 | . | 22,8 | 62,8 | 1939 |
| 16 806 | +102 882 | 8,9 | 20,4 | 11,9 | +8,5 | . | 22,8 | 68,2 | 1940 |
| 14 638 | +82 359 | 7,5 | 17,9 | 11,1 | +6,7 | . | 21,4 | 67,0 | 1941 |
| 13 244 | +42 921 | 7,8 | 14,5 | 11,0 | +3,5 | . | 20,8 | 74,2 | 1942 |
| 12 117 | +36 515 | 7,2 | 13,8 | 10,9 ³⁾ | +3,0 | . | 20,9 | 71,5 | 1943 |
| . | . | . | . | . | . | . | . | . | 1944 |
| 17 801 | -92 749 | 4,6 | 10,5 | 18,6 | -8,2 | . | 21,9 | 152,1 | 1945 ²⁾ |
| 15 356 | +43 542 | 8,4 | 15,5 | 11,8 | +3,8 | 116,9 | 23,3 | 93,1 | 1946 |
| 15 349 | +49 160 | 10,0 | 15,1 | 11,0 | +4,1 | 81,6 | 22,5 | 84,9 | 1947 |
| 13 841 | +73 877 | 10,8 | 15,6 | 9,6 | +5,9 | 73,0 | 23,2 | 72,4 | 1948 |
| 13 095 | +82 164 | 10,4 | 16,3 | 9,9 | +6,4 | 67,9 | 22,7 | 63,3 | 1949 ⁴⁾ |
| 12 629 | +68 081 | 11,5 | 15,6 | 10,4 | +5,2 | 72,4 | 23,2 | 61,5 | 1950 ⁴⁾ |
| 12 306 | +65 617 | 11,3 | 15,4 | 10,5 | +4,9 | 69,3 | 23,0 | 59,7 | 1951 ⁴⁾ |
| 11 447 | +72 658 | 10,3 | 15,7 | 10,4 | +5,3 | 64,0 | 22,3 | 53,6 | 1952 ⁴⁾ |
| 11 783 | +67 432 | 9,7 | 15,7 | 10,9 | +4,8 | 59,7 | 21,1 | 53,6 | 1953 ⁴⁾ |
| 11 337 | +83 656 | 9,1 | 16,1 | 10,3 | +5,8 | 57,0 | 20,7 | 49,2 | 1954 ⁴⁾ |
| 10 943 | +76 605 | 8,9 | 15,9 | 10,7 | +5,2 | 53,0 | 20,3 | 46,8 | 1955 ⁴⁾ |
| 10 452 | +78 464 | 9,3 | 16,6 | 11,2 | +5,3 | 51,8 | 19,4 | 43,1 | 1956 ⁴⁾ |
| 10 254 | +91 609 | 9,2 | 17,1 | 11,0 | +6,1 | 50,9 | 18,1 | 40,2 | 1957 ⁴⁾ |
| 10 363 | +97 745 | 9,3 | 17,1 | 10,7 | +6,4 | 48,8 | 17,2 | 39,8 | 1958 ⁴⁾ |
| 10 450 | +111 050 | 8,9 | 17,7 | 10,6 | +7,1 | 48,4 | 15,5 | 38,2 | 1959 ⁴⁾ |
| 10 277 | +102 038 | 9,3 | 17,6 | 11,1 | +6,5 | 45,8 | 15,9 | 37,1 | 1960 ⁴⁾ |

getöteten Zivilpersonen – 4) ohne die ab 23. 4. 1949 unter die Verwaltung Belgiens (bis 28. 5. 1958) und der Niederlande (bis 1. 3. 1963) gestellten Gebiete

Natürliche Bevölkerungsbewegung

Noch: **1. Eheschließungen, Geborene**

| Jahr | Eheschließungen | Geborene | | | | | | | Gestor |
|--------------------|-----------------|-----------|-----------------|--------------------------------|--------------------------------------|--------------|--------------------------------|--------------------------------------|---------|
| | | insgesamt | davon | | | | | | |
| | | | lebend Geborene | | | tot Geborene | | | |
| | | | zusammen | Eltern miteinander verheiratet | Eltern nicht miteinander verheiratet | zusammen | Eltern miteinander verheiratet | Eltern nicht miteinander verheiratet | |
| 1961 ⁴⁾ | 148 741 | 290 390 | 286 022 | 273 423 | 12 599 | 4 368 | 4 078 | 290 | 172 175 |
| 1962 ⁴⁾ | 149 187 | 291 030 | 286 760 | 274 981 | 11 779 | 4 270 | 3 996 | 274 | 176 766 |
| 1963 ⁴⁾ | 142 342 | 301 922 | 297 785 | 285 776 | 12 009 | 4 137 | 3 875 | 262 | 184 996 |
| 1964 | 142 884 | 304 418 | 300 425 | 288 835 | 11 590 | 3 993 | 3 757 | 236 | 175 285 |
| 1965 | 138 192 | 298 456 | 294 568 | 283 675 | 10 893 | 3 888 | 3 649 | 239 | 184 836 |
| 1966 | 136 125 | 298 057 | 294 493 | 283 840 | 10 653 | 3 564 | 3 383 | 181 | 188 676 |
| 1967 | 142 292 | 289 397 | 286 002 | 275 336 | 10 666 | 3 395 | 3 204 | 191 | 187 876 |
| 1968 | 117 589 | 272 948 | 269 761 | 259 314 | 10 447 | 3 187 | 3 018 | 169 | 202 229 |
| 1969 | 124 128 | 254 416 | 251 569 | 240 953 | 10 616 | 2 847 | 2 651 | 196 | 202 911 |
| 1970 | 125 644 | 224 464 | 222 016 | 211 631 | 10 385 | 2 448 | 2 262 | 186 | 200 513 |
| 1971 | 122 706 | 215 799 | 213 507 | 202 537 | 10 970 | 2 292 | 2 115 | 177 | 201 135 |
| 1972 | 118 992 | 193 543 | 191 734 | 181 174 | 10 560 | 1 809 | 1 658 | 151 | 199 273 |
| 1973 | 113 702 | 174 092 | 172 435 | 162 689 | 9 746 | 1 657 | 1 528 | 129 | 199 730 |
| 1974 | 107 294 | 170 556 | 169 031 | 159 497 | 9 534 | 1 525 | 1 388 | 137 | 197 905 |
| 1975 | 112 685 | 165 626 | 164 228 | 155 287 | 8 941 | 1 398 | 1 284 | 114 | 205 057 |
| 1976 | 105 283 | 167 405 | 166 128 | 156 454 | 9 674 | 1 277 | 1 165 | 112 | 199 930 |
| 1977 | 102 617 | 162 071 | 160 940 | 151 396 | 9 544 | 1 131 | 1 036 | 95 | 192 672 |
| 1978 | 93 067 | 159 649 | 158 478 | 148 393 | 10 085 | 1 171 | 1 053 | 118 | 197 249 |
| 1979 | 98 109 | 160 397 | 159 378 | 149 241 | 10 137 | 1 019 | 916 | 103 | 195 147 |
| 1980 | 103 547 | 170 802 | 169 828 | 158 429 | 11 399 | 974 | 868 | 106 | 195 205 |
| 1981 | 101 602 | 170 675 | 169 704 | 157 937 | 11 767 | 971 | 881 | 90 | 196 773 |
| 1982 | 102 049 | 170 090 | 169 191 | 156 580 | 12 611 | 899 | 795 | 104 | 195 044 |
| 1983 | 105 022 | 162 438 | 161 589 | 148 859 | 12 730 | 849 | 748 | 101 | 194 905 |
| 1984 | 102 035 | 159 059 | 158 309 | 145 203 | 13 106 | 750 | 644 | 106 | 188 515 |
| 1985 | 101 321 | 160 395 | 159 713 | 146 144 | 13 569 | 682 | 588 | 94 | 191 161 |
| 1986 | 103 402 | 172 606 | 171 891 | 156 710 | 15 181 | 715 | 626 | 89 | 191 430 |
| 1987 | 105 446 | 177 877 | 177 109 | 161 241 | 15 868 | 768 | 667 | 101 | 185 565 |
| 1988 | 109 236 | 186 547 | 185 877 | 168 553 | 17 324 | 670 | 574 | 96 | 186 987 |
| 1989 | 110 420 | 187 404 | 186 714 | 169 057 | 17 657 | 690 | 605 | 85 | 190 078 |
| 1990 | 114 422 | 200 080 | 199 294 | 180 068 | 19 226 | 786 | 684 | 102 | 193 117 |
| 1991 | 111 286 | 199 131 | 198 436 | 178 582 | 19 854 | 695 | 606 | 89 | 192 807 |
| 1992 | 110 904 | 197 645 | 196 899 | 176 457 | 20 442 | 746 | 624 | 122 | 188 805 |
| 1993 | 106 315 | 194 805 | 194 156 | 173 653 | 20 503 | 649 | 555 | 94 | 194 667 |
| 1994 | 104 200 | 186 836 | 186 079 | 165 277 | 20 802 | 757 | 642 | 115 | 192 669 |
| 1995 | 100 793 | 183 298 | 182 393 | 161 085 | 21 308 | 905 | 761 | 144 | 193 076 |
| 1996 | 99 922 | 189 363 | 188 493 | 164 724 | 23 769 | 870 | 707 | 163 | 194 548 |
| 1997 | 99 779 | 191 251 | 190 386 | 165 609 | 24 777 | 865 | 695 | 170 | 189 946 |
| 1998 | 97 679 | 183 075 | 182 287 | 155 407 | 26 880 | 788 | 627 | 161 | 189 147 |
| 1999 | 99 645 | 177 304 | 176 578 | 147 780 | 28 798 | 726 | 578 | 148 | 188 851 |
| 2000 | 97 508 | 175 830 | 175 144 | 144 630 | 30 514 | 686 | 535 | 151 | 187 736 |
| 2001 | 89 529 | 168 399 | 167 752 | 135 957 | 31 795 | 647 | 499 | 148 | 184 824 |
| 2002 | 89 803 | 164 082 | 163 434 | 130 951 | 32 483 | 648 | 498 | 150 | 188 333 |

Natürliche Bevölkerungsbewegung

und Gestorbene 1921 – 2002

| bene | Überschuss der lebend Geborenen (+) bzw. Gestorbenen (-) | Auf 1 000 Personen der Bevölkerung entfielen | | | | Lebend Geborene (Eltern nicht miteinander verheiratet) je 1 000 lebend Geborene | Tot Geborene je 1 000 lebend und tot Geborene | Gestorbene unter einem Jahr alt je 1 000 lebend Geborene ¹⁾ | Jahr |
|-------|--|--|-----------------|------------|--|---|---|--|--------------------|
| | | Eheschließungen | lebend Geborene | Gestorbene | Überschuss der lebend Geborenen (+) bzw. Gestorbenen (-) | | | | |
| 9 794 | +113 847 | 9,3 | 18,0 | 10,8 | +7,2 | 44,0 | 15,0 | 34,4 | 1961 ⁴⁾ |
| 9 089 | +109 994 | 9,3 | 17,8 | 11,0 | +6,8 | 41,1 | 14,7 | 31,7 | 1962 ⁴⁾ |
| 8 692 | +112 789 | 8,7 | 18,3 | 11,4 | +6,9 | 40,3 | 13,7 | 29,3 | 1963 ⁴⁾ |
| 8 114 | +125 140 | 8,7 | 18,2 | 10,6 | +7,6 | 38,6 | 13,1 | 27,0 | 1964 |
| 7 485 | +109 732 | 8,3 | 17,7 | 11,1 | +6,6 | 37,0 | 13,0 | 25,4 | 1965 |
| 7 400 | +105 817 | 8,1 | 17,5 | 11,2 | +6,3 | 36,2 | 12,0 | 25,1 | 1966 |
| 7 092 | +98 126 | 8,5 | 17,0 | 11,2 | +5,8 | 37,3 | 11,7 | 24,7 | 1967 |
| 6 549 | +67 532 | 7,0 | 16,0 | 12,0 | +4,0 | 38,7 | 11,7 | 24,1 | 1968 |
| 6 210 | +48 658 | 7,3 | 14,8 | 11,9 | +2,9 | 42,2 | 11,2 | 24,5 | 1969 |
| 5 359 | +21 503 | 7,3 | 12,9 | 11,6 | +1,2 | 46,8 | 10,9 | 23,8 | 1970 |
| 5 328 | +12 372 | 7,2 | 12,5 | 11,8 | +0,7 | 51,4 | 10,6 | 24,8 | 1971 |
| 4 796 | -7 539 | 6,9 | 11,2 | 11,6 | -0,4 | 55,1 | 9,3 | 24,7 | 1972 |
| 4 261 | -27 295 | 6,6 | 10,0 | 11,6 | -1,6 | 56,5 | 9,5 | 24,4 | 1973 |
| 3 934 | -28 874 | 6,2 | 9,8 | 11,5 | -1,7 | 56,4 | 8,9 | 23,2 | 1974 |
| 3 508 | -40 829 | 6,6 | 9,6 | 11,9 | -2,4 | 54,4 | 8,4 | 21,3 | 1975 |
| 3 274 | -33 802 | 6,2 | 9,7 | 11,7 | -2,0 | 58,2 | 7,7 | 19,7 | 1976 |
| 2 795 | -31 732 | 6,0 | 9,4 | 11,3 | -1,9 | 59,3 | 7,0 | 16,6 | 1977 |
| 2 614 | -38 771 | 5,5 | 9,3 | 11,6 | -2,3 | 63,6 | 7,3 | 16,1 | 1978 |
| 2 538 | -35 769 | 5,8 | 9,4 | 11,5 | -2,1 | 63,6 | 6,4 | 16,1 | 1979 |
| 2 486 | -25 377 | 6,1 | 9,9 | 11,4 | -1,5 | 67,1 | 5,7 | 14,8 | 1980 |
| 2 300 | -27 069 | 6,0 | 10,0 | 11,5 | -1,6 | 69,3 | 5,7 | 13,5 | 1981 |
| 2 134 | -25 853 | 6,0 | 9,9 | 11,5 | -1,5 | 74,5 | 5,3 | 12,6 | 1982 |
| 1 867 | -33 316 | 6,2 | 9,6 | 11,5 | -2,0 | 78,8 | 5,2 | 11,4 | 1983 |
| 1 770 | -30 206 | 6,1 | 9,4 | 11,2 | -1,8 | 82,8 | 4,7 | 11,2 | 1984 |
| 1 635 | -31 448 | 6,1 | 9,6 | 11,5 | -1,9 | 85,0 | 4,3 | 10,2 | 1985 |
| 1 749 | -19 539 | 6,2 | 10,3 | 11,5 | -1,2 | 88,3 | 4,1 | 10,4 | 1986 |
| 1 668 | -8 456 | 6,3 | 10,6 | 11,1 | -0,5 | 89,6 | 4,3 | 9,4 | 1987 |
| 1 558 | -1 110 | 6,5 | 11,0 | 11,1 | -0,1 | 93,2 | 3,6 | 8,4 | 1988 |
| 1 521 | -3 364 | 6,5 | 11,0 | 11,2 | -0,2 | 94,6 | 3,7 | 8,1 | 1989 |
| 1 534 | +6 177 | 6,6 | 11,6 | 11,2 | +0,4 | 96,5 | 3,9 | 7,7 | 1990 |
| 1 497 | +5 629 | 6,4 | 11,4 | 11,1 | +0,3 | 100,1 | 3,5 | 7,5 | 1991 |
| 1 368 | +8 094 | 6,3 | 11,1 | 10,7 | +0,5 | 103,8 | 3,8 | 6,9 | 1992 |
| 1 207 | -511 | 6,0 | 11,0 | 11,0 | . | 105,6 | 3,3 | 6,2 | 1993 |
| 1 111 | -6 590 | 5,9 | 10,5 | 10,8 | -0,4 | 111,8 | 4,1 | 6,0 | 1994 |
| 1 056 | -10 683 | 5,6 | 10,2 | 10,8 | -0,6 | 116,8 | 4,9 | 5,8 | 1995 |
| 974 | -6 055 | 5,6 | 10,5 | 10,9 | -0,3 | 126,1 | 4,6 | 5,2 | 1996 |
| 1 042 | +440 | 5,6 | 10,6 | 10,6 | . | 130,1 | 4,5 | 5,5 | 1997 |
| 932 | -6 860 | 5,4 | 10,1 | 10,5 | -0,4 | 147,5 | 4,3 | 5,1 | 1998 |
| 855 | -12 273 | 5,5 | 9,8 | 10,5 | -0,7 | 163,1 | 4,1 | 4,8 | 1999 |
| 860 | -12 592 | 5,4 | 9,7 | 10,4 | -0,7 | 174,2 | 3,9 | 4,9 | 2000 |
| 840 | -17 072 | 5,0 | 9,3 | 10,3 | -0,9 | 189,5 | 3,8 | 5,0 | 2001 |
| 792 | -24 899 | 5,0 | 9,0 | 10,4 | -1,4 | 189,8 | 3,9 | 4,8 | 2002 |

Natürliche Bevölkerungsbewegung

2. Eheschließungen 2002 nach Verwaltungsbezirken

| Verwaltungsbezirk | Eheschließungen | | Verwaltungsbezirk | Eheschließungen | |
|-----------------------------|-----------------|--------------------|----------------------------|-----------------|--------------------|
| | insgesamt | je 1 000 Einwohner | | insgesamt | je 1 000 Einwohner |
| Kreisfreie Städte | | | Kreise | | |
| Düsseldorf | 2 934 | 5,1 | Borken | 1 868 | 5,1 |
| Duisburg | 2 358 | 4,6 | Coesfeld | 1 286 | 5,9 |
| Essen | 2 464 | 4,2 | Recklinghausen | 2 955 | 4,5 |
| Krefeld | 1 174 | 4,9 | Steinfurt | 2 110 | 4,8 |
| Mönchengladbach | 1 280 | 4,9 | Warendorf | 1 422 | 5,0 |
| Mülheim an der Ruhr | 836 | 4,9 | Reg.-Bez. Münster | 13 062 | 5,0 |
| Oberhausen | 1 333 | 6,0 | | | |
| Remscheid | 556 | 4,7 | Kreisfreie Stadt | | |
| Solingen | 843 | 5,1 | Bielefeld | 1 582 | 4,9 |
| Wuppertal | 1 742 | 4,8 | | | |
| Kreise | | | Kreise | | |
| Kleve | 1 598 | 5,3 | Gütersloh | 1 714 | 4,9 |
| Mettmann | 2 317 | 4,6 | Herford | 1 303 | 5,1 |
| Neuss | 2 260 | 5,1 | Höxter | 687 | 4,4 |
| Viersen | 1 411 | 4,7 | Lippe | 1 894 | 5,2 |
| Wesel | 2 456 | 5,1 | Minden-Lübbecke | 1 555 | 4,8 |
| Reg.-Bez. Düsseldorf | 25 565 | 4,9 | Paderborn | 1 535 | 5,2 |
| | | | Reg.-Bez. Detmold | 10 270 | 5,0 |
| Kreisfreie Städte | | | | | |
| Aachen | 1 394 | 5,7 | Kreisfreie Städte | | |
| Bonn | 1 828 | 5,9 | Bochum | 1 728 | 4,4 |
| Köln | 5 664 | 5,8 | Dortmund | 2 580 | 4,4 |
| Leverkusen | 726 | 4,5 | Hagen | 890 | 4,4 |
| Kreise | | | Hamm | 799 | 4,3 |
| Aachen | 1 489 | 4,8 | Herne | 769 | 4,4 |
| Düren | 1 395 | 5,1 | Kreise | | |
| Erftkreis | 2 123 | 4,6 | Ennepe-Ruhr-Kreis | 2 011 | 5,8 |
| Euskirchen | 968 | 5,1 | Hochsauerlandkreis | 1 387 | 4,9 |
| Heinsberg | 1 317 | 5,2 | Märkischer Kreis | 2 188 | 4,8 |
| Oberbergischer Kreis | 1 358 | 4,7 | Olpe | 829 | 5,8 |
| Rhein.-Berg. Kreis | 1 475 | 5,3 | Siegen-Wittgenstein | 1 518 | 5,1 |
| Rhein-Sieg-Kreis | 2 795 | 4,8 | Soest | 1 608 | 5,2 |
| Reg.-Bez. Köln | 22 532 | 5,2 | Unna | 2 067 | 4,8 |
| | | | Reg.-Bez. Arnsberg | 18 374 | 4,8 |
| Kreisfreie Städte | | | | | |
| Bottrop | 566 | 4,7 | Nordrhein-Westfalen | 89 803 | 5,0 |
| Gelsenkirchen | 1 450 | 5,3 | davon | | |
| Münster | 1 405 | 5,2 | kreisfreie Städte | 36 901 | 5,0 |
| | | | Kreise | 52 902 | 5,0 |

Natürliche Bevölkerungsbewegung

3. Geborene und Gestorbene 2002 nach Verwaltungsbezirken

| Verwaltungsbezirk a = Insgesamt b = männlich c = weiblich | Geborene | | | | Gestorbene | | | Überschuss der lebend Geborenen (+) bzw. Ge- storbene (-) | |
|--|-----------|-----------------|--|---------------|------------|-------------------------|--------------------------------|---|----------------|
| | insgesamt | davon | | | insgesamt | und zwar | | | |
| | | lebend Geborene | | tot Geborene | | unter einem Jahr alt | in den ersten 7 Lebenstagen | | |
| | | zusammen | darunter Eltern miteinander verheiratet | | | | | | |
| Kreisfreie Städte | | | | | | | | | |
| Düsseldorf | a | 5 321 | 5 297 | 4 086 | 24 | 6 442 | 31 | 24 | -1 145 |
| | b | 2 719 | 2 704 | 2 048 | 15 | 2 911 | 26 | 19 | -207 |
| | c | 2 602 | 2 593 | 2 002 | 9 | 3 531 | 5 | 5 | -938 |
| Duisburg | a | 4 596 | 4 574 | 3 569 | 22 | 6 142 | 31 | 16 | -1 568 |
| | b | 2 422 | 2 405 | 1 890 | 17 | 2 885 | 17 | 10 | -480 |
| | c | 2 174 | 2 169 | 1 679 | 5 | 3 257 | 14 | 6 | -1 088 |
| Essen | a | 4 752 | 4 730 | 3 585 | 22 | 7 525 | 17 | 6 | -2 795 |
| | b | 2 387 | 2 375 | 1 795 | 12 | 3 376 | 6 | 2 | -1 001 |
| | c | 2 365 | 2 355 | 1 790 | 10 | 4 149 | 11 | 4 | -1 794 |
| Krefeld | a | 1 945 | 1 936 | 1 421 | 9 | 2 531 | 15 | 10 | -595 |
| | b | 1 014 | 1 009 | 730 | 5 | 1 181 | 8 | 6 | -172 |
| | c | 931 | 927 | 691 | 4 | 1 350 | 7 | 4 | -423 |
| Mönchengladbach | a | 2 386 | 2 377 | 1 761 | 9 | 2 939 | 3 | 1 | -562 |
| | b | 1 239 | 1 234 | 902 | 5 | 1 336 | 2 | - | -102 |
| | c | 1 147 | 1 143 | 859 | 4 | 1 603 | 1 | 1 | -460 |
| Mülheim an der Ruhr | a | 1 311 | 1 304 | 1 016 | 7 | 2 180 | 9 | 3 | -876 |
| | b | 669 | 665 | 524 | 4 | 986 | 7 | 3 | -321 |
| | c | 642 | 639 | 492 | 3 | 1 194 | 2 | - | -555 |
| Oberhausen | a | 1 794 | 1 791 | 1 341 | 3 | 2 590 | 6 | 3 | -799 |
| | b | 891 | 890 | 674 | 1 | 1 268 | 4 | 2 | -378 |
| | c | 903 | 901 | 667 | 2 | 1 322 | 2 | 1 | -421 |
| Remscheid | a | 1 091 | 1 085 | 892 | 6 | 1 307 | 5 | 5 | -222 |
| | b | 539 | 535 | 442 | 4 | 568 | 1 | 1 | -33 |
| | c | 552 | 550 | 450 | 2 | 739 | 4 | 4 | -189 |
| Solingen | a | 1 479 | 1 473 | 1 176 | 6 | 1 906 | 1 | - | -433 |
| | b | 722 | 722 | 588 | - | 866 | - | - | -144 |
| | c | 757 | 751 | 588 | 6 | 1 040 | 1 | - | -289 |
| Wuppertal | a | 3 157 | 3 142 | 2 387 | 15 | 4 255 | 16 | 9 | -1 113 |
| | b | 1 646 | 1 643 | 1 251 | 3 | 1 856 | 8 | 5 | -213 |
| | c | 1 511 | 1 499 | 1 136 | 12 | 2 399 | 8 | 4 | -900 |
| Kreise | | | | | | | | | |
| Kleve | a | 2 757 | 2 748 | 2 156 | 9 | 3 135 | 12 | 5 | -387 |
| | b | 1 400 | 1 398 | 1 087 | 2 | 1 428 | 5 | 2 | -30 |
| | c | 1 357 | 1 350 | 1 069 | 7 | 1 707 | 7 | 3 | -357 |
| Mettmann | a | 4 311 | 4 287 | 3 513 | 24 | 5 125 | 20 | 7 | -838 |
| | b | 2 179 | 2 169 | 1 770 | 10 | 2 354 | 12 | 5 | -185 |
| | c | 2 132 | 2 118 | 1 743 | 14 | 2 771 | 8 | 2 | -653 |
| Neuss | a | 4 089 | 4 077 | 3 396 | 12 | 3 989 | 13 | 6 | +88 |
| | b | 2 136 | 2 129 | 1 753 | 7 | 1 908 | 7 | 4 | +221 |
| | c | 1 953 | 1 948 | 1 643 | 5 | 2 081 | 6 | 2 | -133 |
| Viersen | a | 2 657 | 2 644 | 2 159 | 13 | 3 075 | 6 | 3 | -431 |
| | b | 1 387 | 1 381 | 1 124 | 6 | 1 432 | 2 | - | -51 |
| | c | 1 270 | 1 263 | 1 035 | 7 | 1 643 | 4 | 3 | -380 |
| Wesel | a | 3 911 | 3 900 | 3 098 | 11 | 4 819 | 20 | 9 | -919 |
| | b | 1 991 | 1 985 | 1 557 | 6 | 2 348 | 13 | 8 | -363 |
| | c | 1 920 | 1 915 | 1 541 | 5 | 2 471 | 7 | 1 | -556 |
| Reg.-Bez. Düsseldorf | a | 45 557 | 45 365 | 35 556 | 192 | 57 960 | 205 | 107 | -12 595 |
| | b | 23 341 | 23 244 | 18 171 | 97 | 26 703 | 118 | 67 | -3 459 |
| | c | 22 216 | 22 121 | 17 385 | 95 | 31 257 | 87 | 40 | -9 136 |

Natürliche Bevölkerungsbewegung

Noch: **3. Geborene und Gestorbene 2002 nach Verwaltungsbezirken**

| Verwaltungsbezirk a = Insgesamt b = männlich c = weiblich | Geborene | | | | | Gestorbene | | | Überschuss der lebend Geborenen (+) bzw. Ge- storbene (-) |
|--|-----------|-----------------|--|---------------|--------------|---------------|-------------------------|--------------------------------|---|
| | insgesamt | davon | | | tot Geborene | insgesamt | und zwar | | |
| | | lebend Geborene | | | | | unter einem Jahr alt | in den ersten 7 Lebenstagen | |
| | | zusammen | darunter Eltern miteinander verheiratet | | | | | | |
| Kreisfreie Städte | | | | | | | | | |
| Aachen | a | 2 300 | 2 293 | 1 771 | 7 | 2 337 | 14 | 7 | -44 |
| | b | 1 211 | 1 205 | 921 | 6 | 1 021 | 8 | 5 | +184 |
| | c | 1 089 | 1 088 | 850 | 1 | 1 316 | 6 | 2 | -228 |
| Bonn | a | 3 110 | 3 097 | 2 472 | 13 | 2 947 | 12 | 5 | +150 |
| | b | 1 576 | 1 569 | 1 247 | 7 | 1 295 | 9 | 5 | +274 |
| | c | 1 534 | 1 528 | 1 225 | 6 | 1 652 | 3 | - | -124 |
| Köln | a | 9 619 | 9 584 | 7 275 | 35 | 9 500 | 41 | 16 | +84 |
| | b | 4 981 | 4 963 | 3 777 | 18 | 4 332 | 22 | 7 | +631 |
| | c | 4 638 | 4 621 | 3 498 | 17 | 5 168 | 19 | 9 | -547 |
| Leverkusen | a | 1 435 | 1 430 | 1 172 | 5 | 1 706 | 7 | 6 | -276 |
| | b | 733 | 730 | 598 | 3 | 758 | 4 | 3 | -28 |
| | c | 702 | 700 | 574 | 2 | 948 | 3 | 3 | -248 |
| Kreise | | | | | | | | | |
| Aachen | a | 2 822 | 2 810 | 2 278 | 12 | 3 215 | 16 | 10 | -405 |
| | b | 1 435 | 1 428 | 1 144 | 7 | 1 551 | 8 | 4 | -123 |
| | c | 1 387 | 1 382 | 1 134 | 5 | 1 664 | 8 | 6 | -282 |
| Düren | a | 2 425 | 2 417 | 1 961 | 8 | 2 701 | 14 | 2 | -284 |
| | b | 1 208 | 1 204 | 965 | 4 | 1 306 | 8 | 2 | -102 |
| | c | 1 217 | 1 213 | 996 | 4 | 1 395 | 6 | - | -182 |
| Erftkreis | a | 4 025 | 4 010 | 3 221 | 15 | 4 240 | 25 | 11 | -230 |
| | b | 2 053 | 2 046 | 1 654 | 7 | 2 018 | 12 | 4 | +28 |
| | c | 1 972 | 1 964 | 1 567 | 8 | 2 222 | 13 | 7 | -258 |
| Euskirchen | a | 1 680 | 1 673 | 1 348 | 7 | 2 035 | 7 | 5 | -362 |
| | b | 873 | 872 | 698 | 1 | 971 | 4 | 3 | -99 |
| | c | 807 | 801 | 650 | 6 | 1 064 | 3 | 2 | -263 |
| Heinsberg | a | 2 198 | 2 194 | 1 795 | 4 | 2 487 | 7 | 2 | -293 |
| | b | 1 148 | 1 146 | 939 | 2 | 1 182 | 1 | 1 | -36 |
| | c | 1 050 | 1 048 | 856 | 2 | 1 305 | 6 | 1 | -257 |
| Oberbergischer Kreis | a | 2 730 | 2 722 | 2 292 | 8 | 3 123 | 24 | 10 | -401 |
| | b | 1 451 | 1 446 | 1 231 | 5 | 1 416 | 18 | 7 | +30 |
| | c | 1 279 | 1 276 | 1 061 | 3 | 1 707 | 6 | 3 | -431 |
| Rhein.-Berg. Kreis | a | 2 514 | 2 506 | 2 090 | 8 | 2 681 | 7 | 6 | -175 |
| | b | 1 279 | 1 274 | 1 059 | 5 | 1 207 | 2 | 2 | +67 |
| | c | 1 235 | 1 232 | 1 031 | 3 | 1 474 | 5 | 4 | -242 |
| Rhein-Sieg-Kreis | a | 5 383 | 5 361 | 4 474 | 22 | 5 348 | 21 | 9 | +13 |
| | b | 2 781 | 2 768 | 2 292 | 13 | 2 488 | 13 | 7 | +280 |
| | c | 2 602 | 2 593 | 2 182 | 9 | 2 860 | 8 | 2 | -267 |
| Reg.-Bez. Köln | a | 40 241 | 40 097 | 32 149 | 144 | 42 320 | 195 | 89 | -2 223 |
| | b | 20 729 | 20 651 | 16 525 | 78 | 19 545 | 109 | 50 | +1 106 |
| | c | 19 512 | 19 446 | 15 624 | 66 | 22 775 | 86 | 39 | -3 329 |
| Kreisfreie Städte | | | | | | | | | |
| Bottrop | a | 995 | 990 | 811 | 5 | 1 322 | 3 | 2 | -332 |
| | b | 513 | 508 | 414 | 5 | 638 | - | - | -130 |
| | c | 482 | 482 | 397 | - | 684 | 3 | 2 | -202 |
| Gelsenkirchen | a | 2 392 | 2 385 | 1 838 | 7 | 3 668 | 22 | 13 | -1 283 |
| | b | 1 226 | 1 222 | 938 | 4 | 1 769 | 12 | 8 | -547 |
| | c | 1 166 | 1 163 | 900 | 3 | 1 899 | 10 | 5 | -736 |
| Münster | a | 2 517 | 2 506 | 1 900 | 11 | 2 297 | 12 | 7 | +209 |
| | b | 1 242 | 1 235 | 932 | 7 | 1 011 | 4 | 3 | +224 |
| | c | 1 275 | 1 271 | 968 | 4 | 1 286 | 8 | 4 | -15 |

Natürliche Bevölkerungsbewegung

Noch: 3. Geborene und Gestorbene 2002 nach Verwaltungsbezirken

| Verwaltungsbezirk a = Insgesamt b = männlich c = weiblich | Geborene | | | | | Gestorbene | | | Überschuss der lebend Geborenen (+) bzw. Ge- storbenen (-) |
|--|-----------|-----------------|--|---------------|--------------|---------------|-------------------------|--------------------------------|--|
| | insgesamt | davon | | | tot Geborene | insgesamt | und zwar | | |
| | | lebend Geborene | | | | | unter einem Jahr alt | in den ersten 7 Lebenstagen | |
| | | zusammen | darunter Eltern miteinander verheiratet | | | | | | |
| Kreise | | | | | | | | | |
| Borken | a | 3 810 | 3 793 | 3 228 | 17 | 3 069 | 12 | 6 | +724 |
| | b | 1 919 | 1 912 | 1 635 | 7 | 1 466 | 8 | 3 | +446 |
| | c | 1 891 | 1 881 | 1 593 | 10 | 1 603 | 4 | 3 | +278 |
| Coesfeld | a | 2 172 | 2 168 | 1 867 | 4 | 1 912 | 2 | – | +256 |
| | b | 1 114 | 1 111 | 944 | 3 | 890 | 1 | – | +221 |
| | c | 1 058 | 1 057 | 923 | 1 | 1 022 | 1 | – | +35 |
| Recklinghausen | a | 5 382 | 5 359 | 4 247 | 23 | 7 367 | 31 | 13 | –2 008 |
| | b | 2 768 | 2 755 | 2 191 | 13 | 3 447 | 16 | 7 | –692 |
| | c | 2 614 | 2 604 | 2 056 | 10 | 3 920 | 15 | 6 | –1 316 |
| Steinfurt | a | 4 361 | 4 344 | 3 662 | 17 | 3 854 | 18 | 12 | +490 |
| | b | 2 240 | 2 230 | 1 892 | 10 | 1 822 | 11 | 8 | +408 |
| | c | 2 121 | 2 114 | 1 770 | 7 | 2 032 | 7 | 4 | +82 |
| Warendorf | a | 2 852 | 2 835 | 2 399 | 17 | 2 581 | 9 | 4 | +254 |
| | b | 1 434 | 1 426 | 1 213 | 8 | 1 198 | 4 | 1 | +228 |
| | c | 1 418 | 1 409 | 1 186 | 9 | 1 383 | 5 | 3 | +26 |
| Reg.-Bez. Münster | a | 24 481 | 24 380 | 19 952 | 101 | 26 070 | 109 | 57 | –1 690 |
| | b | 12 456 | 12 399 | 10 159 | 57 | 12 241 | 56 | 30 | +158 |
| | c | 12 025 | 11 981 | 9 793 | 44 | 13 829 | 53 | 27 | –1 848 |
| Kreisfreie Stadt | | | | | | | | | |
| Bielefeld | a | 3 238 | 3 223 | 2 543 | 15 | 3 416 | 30 | 15 | –193 |
| | b | 1 717 | 1 707 | 1 343 | 10 | 1 559 | 17 | 11 | +148 |
| | c | 1 521 | 1 516 | 1 200 | 5 | 1 857 | 13 | 4 | –341 |
| Kreise | | | | | | | | | |
| Gütersloh | a | 3 640 | 3 628 | 3 016 | 12 | 3 104 | 22 | 9 | +524 |
| | b | 1 906 | 1 902 | 1 580 | 4 | 1 432 | 14 | 7 | +470 |
| | c | 1 734 | 1 726 | 1 436 | 8 | 1 672 | 8 | 2 | +54 |
| Herford | a | 2 300 | 2 289 | 1 829 | 11 | 2 768 | 7 | 4 | –479 |
| | b | 1 166 | 1 159 | 913 | 7 | 1 220 | 3 | 1 | –61 |
| | c | 1 134 | 1 130 | 916 | 4 | 1 548 | 4 | 3 | –418 |
| Höxter | a | 1 420 | 1 416 | 1 213 | 4 | 1 532 | 3 | 2 | –116 |
| | b | 734 | 733 | 634 | 1 | 713 | 1 | 1 | +20 |
| | c | 686 | 683 | 579 | 3 | 819 | 2 | 1 | –136 |
| Lippe | a | 3 583 | 3 570 | 2 916 | 13 | 3 827 | 18 | 8 | –257 |
| | b | 1 865 | 1 856 | 1 516 | 9 | 1 743 | 8 | 3 | +113 |
| | c | 1 718 | 1 714 | 1 400 | 4 | 2 084 | 10 | 5 | –370 |
| Minden-Lübbecke | a | 3 011 | 3 000 | 2 434 | 11 | 3 531 | 11 | 8 | –531 |
| | b | 1 544 | 1 538 | 1 236 | 6 | 1 577 | 4 | 3 | –39 |
| | c | 1 467 | 1 462 | 1 198 | 5 | 1 954 | 7 | 5 | –492 |
| Paderborn | a | 3 128 | 3 117 | 2 588 | 11 | 2 508 | 19 | 12 | +609 |
| | b | 1 642 | 1 633 | 1 358 | 9 | 1 151 | 8 | 3 | +482 |
| | c | 1 486 | 1 484 | 1 230 | 2 | 1 357 | 11 | 9 | +127 |
| Reg.-Bez. Detmold | a | 20 320 | 20 243 | 16 539 | 77 | 20 686 | 110 | 58 | –443 |
| | b | 10 574 | 10 528 | 8 580 | 46 | 9 395 | 55 | 29 | +1 133 |
| | c | 9 746 | 9 715 | 7 959 | 31 | 11 291 | 55 | 29 | –1 576 |

Natürliche Bevölkerungsbewegung

Noch: **3. Geborene und Gestorbene 2002 nach Verwaltungsbezirken**

| Verwaltungsbezirk a = Insgesamt b = männlich c = weiblich | Geborene | | | | Gestorbene | | | Überschuss der lebend Geborenen (+) bzw. Ge- storbenen (-) | |
|--|-----------|-----------------|--|----------------|------------|-------------------------|--------------------------------|--|----------------|
| | insgesamt | davon | | | insgesamt | und zwar | | | |
| | | lebend Geborene | | tot Geborene | | unter einem Jahr alt | in den ersten 7 Lebenstagen | | |
| | | zusammen | darunter Eltern miteinander verheiratet | | | | | | |
| Kreisfreie Städte | | | | | | | | | |
| Bochum | a | 3 057 | 3 048 | 2 396 | 9 | 4 615 | 12 | 4 | -1 567 |
| | b | 1 562 | 1 560 | 1 216 | 2 | 2 135 | 9 | 4 | -575 |
| | c | 1 495 | 1 488 | 1 180 | 7 | 2 480 | 3 | - | -992 |
| Dortmund | a | 5 210 | 5 198 | 3 938 | 12 | 6 925 | 31 | 19 | -1 727 |
| | b | 2 726 | 2 722 | 2 040 | 4 | 3 260 | 18 | 13 | -538 |
| | c | 2 484 | 2 476 | 1 898 | 8 | 3 665 | 13 | 6 | -1 189 |
| Hagen | a | 1 791 | 1 781 | 1 394 | 10 | 2 317 | 8 | 3 | -536 |
| | b | 913 | 907 | 707 | 6 | 1 130 | 6 | 2 | -223 |
| | c | 878 | 874 | 687 | 4 | 1 187 | 2 | 1 | -313 |
| Hamm | a | 1 673 | 1 669 | 1 341 | 4 | 1 753 | 8 | 1 | -84 |
| | b | 877 | 877 | 709 | - | 811 | 6 | 1 | +66 |
| | c | 796 | 792 | 632 | 4 | 942 | 2 | - | -150 |
| Herne | a | 1 455 | 1 448 | 1 133 | 7 | 2 115 | 10 | 6 | -667 |
| | b | 725 | 720 | 570 | 5 | 988 | 3 | 3 | -268 |
| | c | 730 | 728 | 563 | 2 | 1 127 | 7 | 3 | -399 |
| Kreise | | | | | | | | | |
| Ennepe-Ruhr-Kreis | a | 2 801 | 2 786 | 2 217 | 15 | 4 133 | 20 | 13 | -1 347 |
| | b | 1 455 | 1 448 | 1 160 | 7 | 1 944 | 12 | 8 | -496 |
| | c | 1 346 | 1 338 | 1 057 | 8 | 2 189 | 8 | 5 | -851 |
| Hochsauerlandkreis | a | 2 701 | 2 688 | 2 258 | 13 | 2 931 | 13 | 3 | -243 |
| | b | 1 399 | 1 392 | 1 175 | 7 | 1 339 | 9 | 2 | +53 |
| | c | 1 302 | 1 296 | 1 083 | 6 | 1 592 | 4 | 1 | -296 |
| Märkischer Kreis | a | 4 288 | 4 269 | 3 498 | 19 | 4 792 | 20 | 10 | -523 |
| | b | 2 223 | 2 215 | 1 815 | 8 | 2 189 | 11 | 4 | +26 |
| | c | 2 065 | 2 054 | 1 683 | 11 | 2 603 | 9 | 6 | -549 |
| Olpe | a | 1 326 | 1 323 | 1 151 | 3 | 1 196 | 12 | 5 | +127 |
| | b | 706 | 704 | 612 | 2 | 575 | 7 | 2 | +129 |
| | c | 620 | 619 | 539 | 1 | 621 | 5 | 3 | -2 |
| Siegen-Wittgenstein | a | 2 535 | 2 525 | 2 125 | 10 | 2 947 | 16 | 9 | -422 |
| | b | 1 296 | 1 293 | 1 097 | 3 | 1 328 | 8 | 4 | -35 |
| | c | 1 239 | 1 232 | 1 028 | 7 | 1 619 | 8 | 5 | -387 |
| Soest | a | 2 964 | 2 949 | 2 393 | 15 | 3 337 | 13 | 7 | -388 |
| | b | 1 472 | 1 470 | 1 176 | 2 | 1 543 | 6 | 3 | -73 |
| | c | 1 492 | 1 479 | 1 217 | 13 | 1 794 | 7 | 4 | -315 |
| Unna | a | 3 682 | 3 665 | 2 911 | 17 | 4 236 | 10 | 5 | -571 |
| | b | 1 892 | 1 882 | 1 490 | 10 | 1 965 | 6 | 3 | -83 |
| | c | 1 790 | 1 783 | 1 421 | 7 | 2 271 | 4 | 2 | -488 |
| Reg.-Bez. Arnsberg | a | 33 483 | 33 349 | 26 755 | 134 | 41 297 | 173 | 85 | -7 948 |
| | b | 17 246 | 17 190 | 13 767 | 56 | 19 207 | 101 | 49 | -2 017 |
| | c | 16 237 | 16 159 | 12 988 | 78 | 22 090 | 72 | 36 | -5 931 |
| Nordrhein-Westfalen | a | 164 082 | 163 434 | 130 951 | 648 | 188 333 | 792 | 396 | -24 899 |
| | b | 84 346 | 84 012 | 67 202 | 334 | 87 091 | 439 | 225 | -3 079 |
| | c | 79 736 | 79 422 | 63 749 | 314 | 101 242 | 353 | 171 | -21 820 |
| davon kreisfreie Städte | a | 66 624 | 66 361 | 51 218 | 263 | 82 735 | 344 | 181 | -16 374 |
| | b | 34 270 | 34 107 | 26 555 | 163 | 37 940 | 209 | 121 | -3 833 |
| | c | 32 354 | 32 254 | 24 663 | 100 | 44 795 | 135 | 60 | -12 541 |
| Kreise | a | 97 458 | 97 073 | 79 733 | 385 | 105 598 | 448 | 215 | -8 525 |
| | b | 50 096 | 49 905 | 42 140 | 191 | 49 151 | 242 | 112 | +754 |
| | c | 47 362 | 47 168 | 37 593 | 194 | 56 447 | 206 | 103 | -9 279 |

Natürliche Bevölkerungsbewegung

4. Geborene und Gestorbene 2002 nach Verwaltungsbezirken – Relativzahlen –

| Verwaltungsbezirk | Lebend Geborene | Gestorbene | Überschuss der lebend Geborenen (+) bzw. Ge- storbenen (-) | Lebend Geborene (Eltern miteinander verheiratet) | Gestorbene | | Knaben je 1 000 lebend geborene Mädchen | Tot Geborene je 1 000 Geborene |
|-----------------------------|--------------------|-------------|--|--|-------------------------|--------------------------------|---|--------------------------------------|
| | | | | | unter einem Jahr alt | in den ersten 7 Lebenstagen | | |
| | | | | | je 1 000 Einwohner | | | |
| Kreisfreie Städte | | | | | | | | |
| Düsseldorf | 9,3 | 11,3 | -2,0 | 771,4 | 5,9 | 4,5 | 1 042,8 | 4,5 |
| Duisburg | 9,0 | 12,0 | -3,1 | 780,3 | 6,8 | 3,5 | 1 108,8 | 4,8 |
| Essen | 8,0 | 12,8 | -4,7 | 757,9 | 3,6 | 1,3 | 1 008,5 | 4,6 |
| Krefeld | 8,1 | 10,6 | -2,5 | 734,0 | 7,7 | 5,2 | 1 088,5 | 4,6 |
| Mönchengladbach | 9,0 | 11,2 | -2,1 | 740,8 | 1,3 | 0,4 | 1 079,6 | 3,8 |
| Mülheim an der Ruhr | 7,6 | 12,7 | -5,1 | 779,1 | 6,9 | 2,3 | 1 040,7 | 5,3 |
| Oberhausen | 8,1 | 11,7 | -3,6 | 748,7 | 3,4 | 1,7 | 987,8 | 1,7 |
| Remscheid | 9,2 | 11,0 | -1,9 | 822,1 | 4,6 | 4,6 | 972,7 | 5,5 |
| Solingen | 8,9 | 11,6 | -2,6 | 798,4 | 0,7 | - | 961,4 | 4,1 |
| Wuppertal | 8,6 | 11,7 | -3,1 | 759,7 | 5,1 | 2,9 | 1 096,1 | 4,8 |
| Kreise | | | | | | | | |
| Kleve | 9,1 | 10,3 | -1,3 | 784,6 | 4,4 | 1,8 | 1 035,6 | 3,3 |
| Mettmann | 8,4 | 10,1 | -1,6 | 819,5 | 4,7 | 1,6 | 1 024,1 | 5,6 |
| Neuss | 9,1 | 8,9 | +0,2 | 833,0 | 3,2 | 1,5 | 1 092,9 | 2,9 |
| Viersen | 8,7 | 10,1 | -1,4 | 816,6 | 2,3 | 1,1 | 1 093,4 | 4,9 |
| Wesel | 8,2 | 10,1 | -1,9 | 794,4 | 5,1 | 2,3 | 1 036,6 | 2,8 |
| Reg.-Bez. Düsseldorf | 8,6 | 11,0 | -2,4 | 783,8 | 4,5 | 2,4 | 1 050,8 | 4,2 |
| Kreisfreie Städte | | | | | | | | |
| Aachen | 9,3 | 9,5 | -0,2 | 772,4 | 6,1 | 3,1 | 1 107,5 | 3,0 |
| Bonn | 10,1 | 9,6 | +0,5 | 798,2 | 3,9 | 1,6 | 1 026,8 | 4,2 |
| Köln | 9,9 | 9,8 | +0,1 | 759,1 | 4,3 | 1,7 | 1 074,0 | 3,6 |
| Leverkusen | 8,9 | 10,6 | -1,7 | 819,6 | 4,9 | 4,2 | 1 042,9 | 3,5 |
| Kreise | | | | | | | | |
| Aachen | 9,1 | 10,4 | -1,3 | 810,7 | 5,7 | 3,6 | 1 033,3 | 4,3 |
| Düren | 8,9 | 9,9 | -1,0 | 811,3 | 5,8 | 0,8 | 992,6 | 3,3 |
| Erftkreis | 8,7 | 9,2 | -0,5 | 803,2 | 6,2 | 2,7 | 1 041,8 | 3,7 |
| Euskirchen | 8,8 | 10,6 | -1,9 | 805,7 | 4,2 | 3,0 | 1 088,6 | 4,2 |
| Heinsberg | 8,7 | 9,8 | -1,2 | 818,1 | 3,2 | 0,9 | 1 093,5 | 1,8 |
| Oberbergischer Kreis | 9,4 | 10,8 | -1,4 | 842,0 | 8,8 | 3,7 | 1 133,2 | 2,9 |
| Rhein.-Berg. Kreis | 9,0 | 9,7 | -0,6 | 834,0 | 2,8 | 2,4 | 1 034,1 | 3,2 |
| Rhein-Sieg-Kreis | 9,1 | 9,1 | +0 | 834,5 | 3,9 | 1,7 | 1 067,5 | 4,1 |
| Reg.-Bez. Köln | 9,3 | 9,8 | -0,5 | 801,8 | 4,9 | 2,2 | 1 062,0 | 3,6 |
| Kreisfreie Städte | | | | | | | | |
| Bottrop | 8,2 | 10,9 | -2,7 | 819,2 | 3,0 | 2,0 | 1 053,9 | 5,0 |
| Gelsenkirchen | 8,6 | 13,3 | -4,7 | 770,6 | 9,2 | 5,5 | 1 050,7 | 2,9 |
| Münster | 9,4 | 8,6 | +0,8 | 758,2 | 4,8 | 2,8 | 971,7 | 4,4 |

Natürliche Bevölkerungsbewegung

Noch: 4. Geborene und Gestorbene 2002 nach Verwaltungsbezirken – Relativzahlen –

| Verwaltungsbezirk | Lebend Geborene | Gestorbene | Überschuss der lebend Geborenen (+) bzw. Ge- storbenen (-) | Lebend Geborene (Eltern miteinander verheiratet) | Gestorbene | | Knaben je 1 000 lebend geborene Mädchen | Tot Geborene je 1 000 Geborene |
|----------------------------|--------------------|-------------|--|--|-------------------------|--------------------------------|---|--------------------------------------|
| | | | | | unter einem Jahr alt | in den ersten 7 Lebenstagen | | |
| | | | | | je 1 000 Einwohner | | | |
| Kreise | | | | | | | | |
| Borken | 10,4 | 8,4 | +2,0 | 851,0 | 3,2 | 1,6 | 1 016,5 | 4,5 |
| Coesfeld | 10,0 | 8,8 | +1,2 | 861,2 | 0,9 | – | 1 051,1 | 1,8 |
| Recklinghausen | 8,2 | 11,2 | -3,1 | 792,5 | 5,8 | 2,4 | 1 058,0 | 4,3 |
| Steinfurt | 9,9 | 8,8 | +1,1 | 843,0 | 4,1 | 2,8 | 1 054,9 | 3,9 |
| Warendorf | 10,0 | 9,1 | +0,9 | 846,2 | 3,2 | 1,4 | 1 012,1 | 6,0 |
| Reg.-Bez. Münster | 9,3 | 9,9 | -0,6 | 818,4 | 4,5 | 2,3 | 1 034,9 | 4,1 |
| Kreisfreie Stadt | | | | | | | | |
| Bielefeld | 10,0 | 10,5 | -0,6 | 789,0 | 9,3 | 4,7 | 1 126,0 | 4,6 |
| Kreise | | | | | | | | |
| Gütersloh | 10,4 | 8,9 | +1,5 | 831,3 | 6,1 | 2,5 | 1 102,0 | 3,3 |
| Herford | 9,0 | 10,8 | -1,9 | 799,0 | 3,1 | 1,7 | 1 025,7 | 4,8 |
| Höxter | 9,1 | 9,9 | -0,7 | 856,6 | 2,1 | 1,4 | 1 073,2 | 2,8 |
| Lippe | 9,8 | 10,5 | -0,7 | 816,8 | 5,0 | 2,2 | 1 082,8 | 3,6 |
| Minden-Lübbecke | 9,3 | 10,9 | -1,6 | 811,3 | 3,7 | 2,7 | 1 052,0 | 3,7 |
| Paderborn | 10,6 | 8,5 | +2,1 | 830,3 | 6,1 | 3,8 | 1 100,4 | 3,5 |
| Reg.-Bez. Detmold | 9,8 | 10,0 | -0,2 | 817,0 | 5,4 | 2,9 | 1 083,7 | 3,8 |
| Kreisfreie Städte | | | | | | | | |
| Bochum | 7,8 | 11,9 | -4,0 | 786,1 | 3,9 | 1,3 | 1 048,4 | 2,9 |
| Dortmund | 8,8 | 11,7 | -2,9 | 757,6 | 6,0 | 3,7 | 1 099,4 | 2,3 |
| Hagen | 8,8 | 11,5 | -2,7 | 782,7 | 4,5 | 1,7 | 1 037,8 | 5,6 |
| Hamm | 9,0 | 9,5 | -0,5 | 803,5 | 4,8 | 0,6 | 1 107,3 | 2,4 |
| Herne | 8,3 | 12,2 | -3,8 | 782,5 | 6,9 | 4,1 | 989,0 | 4,8 |
| Kreise | | | | | | | | |
| Ennepe-Ruhr-Kreis | 8,0 | 11,8 | -3,9 | 795,8 | 7,2 | 4,7 | 1 082,2 | 5,4 |
| Hochsauerlandkreis | 9,6 | 10,4 | -0,9 | 840,0 | 4,8 | 1,1 | 1 074,1 | 4,8 |
| Märkischer Kreis | 9,3 | 10,5 | -1,1 | 819,4 | 4,7 | 2,3 | 1 078,4 | 4,4 |
| Olpe | 9,3 | 8,4 | +0,9 | 870,0 | 9,1 | 3,8 | 1 137,3 | 2,3 |
| Siegen-Wittgenstein | 8,5 | 10,0 | -1,4 | 841,6 | 6,3 | 3,6 | 1 049,5 | 3,9 |
| Soest | 9,6 | 10,8 | -1,3 | 811,5 | 4,4 | 2,4 | 993,9 | 5,1 |
| Unna | 8,5 | 9,9 | -1,3 | 794,3 | 2,7 | 1,4 | 1 055,5 | 4,6 |
| Reg.-Bez. Arnsberg | 8,8 | 10,9 | -2,1 | 802,3 | 5,2 | 2,5 | 1 063,8 | 4,0 |
| Nordrhein-Westfalen | 9,0 | 10,4 | -1,4 | 801,2 | 4,8 | 2,4 | 1 057,8 | 3,9 |
| davon | | | | | | | | |
| kreisfreie Städte | 8,9 | 11,1 | -2,2 | 771,8 | 5,2 | 2,7 | 1 057,5 | 3,9 |
| Kreise | 9,1 | 9,9 | -0,8 | 821,4 | 4,6 | 2,2 | 1 058,0 | 4,0 |

Natürliche Bevölkerungsbewegung

5. Eheschließungen, Geborene und Gestorbene 2002 nach Kalendermonaten

| Monat | Eheschließungen | Lebend Geborene | | | Tot Geborene | Gestorbene | | | |
|------------------|-----------------|-----------------|---------------|--------------------------------|--------------|----------------|---------------|----------------------|-----------------------|
| | | insgesamt | und zwar | | | insgesamt | und zwar | | |
| | | | männlich | Eltern miteinander verheiratet | | | männlich | im ersten Lebensjahr | in den ersten 7 Tagen |
| Januar | 2 503 | 14 050 | 7 259 | 11 248 | 51 | 16 850 | 7 748 | 68 | 43 |
| Februar | 5 166 | 12 925 | 6 490 | 10 348 | 60 | 14 948 | 6 903 | 59 | 25 |
| März | 4 841 | 14 095 | 7 171 | 11 393 | 52 | 17 106 | 7 751 | 67 | 34 |
| I. Vierteljahr | 12 510 | 41 070 | 20 920 | 32 989 | 163 | 48 904 | 22 402 | 194 | 102 |
| April | 5 637 | 12 895 | 6 630 | 10 421 | 49 | 16 109 | 7 498 | 66 | 34 |
| Mai | 10 613 | 12 968 | 6 712 | 10 543 | 70 | 15 495 | 7 205 | 71 | 41 |
| Juni | 8 279 | 13 360 | 6 944 | 10 750 | 51 | 14 736 | 6 762 | 57 | 31 |
| II. Vierteljahr | 24 529 | 39 223 | 20 286 | 31 714 | 170 | 46 340 | 21 465 | 194 | 106 |
| Juli | 8 317 | 14 697 | 7 495 | 11 810 | 45 | 15 057 | 7 156 | 59 | 22 |
| August | 10 368 | 14 154 | 7 342 | 11 227 | 56 | 14 965 | 6 929 | 67 | 40 |
| September | 8 250 | 14 593 | 7 555 | 11 519 | 46 | 14 168 | 6 533 | 63 | 36 |
| III. Vierteljahr | 26 935 | 43 444 | 22 392 | 34 556 | 147 | 44 190 | 20 618 | 189 | 98 |
| Oktober | 8 202 | 13 858 | 7 147 | 11 110 | 54 | 16 035 | 7 404 | 63 | 31 |
| November | 5 669 | 12 741 | 6 535 | 10 164 | 60 | 15 350 | 7 160 | 71 | 26 |
| Dezember | 11 958 | 13 098 | 6 732 | 10 418 | 54 | 17 514 | 8 042 | 81 | 33 |
| IV. Vierteljahr | 25 829 | 39 697 | 20 414 | 31 692 | 168 | 48 899 | 22 606 | 215 | 90 |
| Insgesamt | 89 803 | 163 434 | 84 012 | 130 951 | 648 | 188 333 | 87 091 | 792 | 396 |

Eheschließungen**1. Eheschließende 2002 nach Altersgruppen, bisherigem Familienstand, Deutschen und Nichtdeutschen**

| Alter von ... bis unter ... Jahren | Eheschließende Männer | | | | Eheschließende Frauen | | | |
|--|-----------------------|----------------------|--------------|---------------|-----------------------|----------------------|--------------|---------------|
| | insgesamt | davon vor der Heirat | | | insgesamt | davon vor der Heirat | | |
| | | ledig | verwitwet | geschieden | | ledig | verwitwet | geschieden |
| Deutsche | | | | | | | | |
| unter 20 | 469 | 468 | – | 1 | 2 395 | 2 390 | – | 5 |
| 20 – 25 | 7 343 | 7 295 | – | 48 | 13 769 | 13 391 | 4 | 374 |
| 25 – 30 | 16 380 | 15 814 | 4 | 562 | 19 674 | 18 032 | 21 | 1 621 |
| 30 – 35 | 21 432 | 18 900 | 24 | 2 508 | 17 644 | 13 629 | 46 | 3 969 |
| 35 – 40 | 14 486 | 9 828 | 64 | 4 594 | 10 601 | 5 514 | 95 | 4 992 |
| 40 – 45 | 7 547 | 3 164 | 121 | 4 262 | 5 863 | 1 598 | 156 | 4 109 |
| 45 – 50 | 4 722 | 1 261 | 160 | 3 301 | 3 621 | 633 | 148 | 2 840 |
| 50 – 55 | 3 164 | 500 | 212 | 2 452 | 2 325 | 253 | 145 | 1 927 |
| 55 – 60 | 1 898 | 204 | 264 | 1 430 | 1 073 | 82 | 75 | 916 |
| 60 – 65 | 1 481 | 169 | 336 | 976 | 794 | 74 | 141 | 579 |
| 65 und mehr | 1 342 | 82 | 707 | 553 | 514 | 67 | 186 | 261 |
| Zusammen | 80 264 | 57 685 | 1 892 | 20 687 | 78 273 | 55 663 | 1 017 | 21 593 |
| Nichtdeutsche | | | | | | | | |
| unter 20 | 267 | 267 | – | – | 900 | 893 | – | 7 |
| 20 – 25 | 2 140 | 2 097 | 1 | 42 | 3 246 | 3 114 | 1 | 131 |
| 25 – 30 | 2 920 | 2 630 | 5 | 285 | 3 042 | 2 495 | 20 | 527 |
| 30 – 35 | 1 978 | 1 531 | 8 | 439 | 1 914 | 1 251 | 36 | 627 |
| 35 – 40 | 1 045 | 615 | 8 | 422 | 1 023 | 448 | 39 | 536 |
| 40 – 45 | 501 | 181 | 8 | 312 | 637 | 159 | 52 | 426 |
| 45 – 50 | 269 | 62 | 9 | 198 | 392 | 70 | 47 | 275 |
| 50 – 55 | 191 | 34 | 13 | 144 | 225 | 29 | 33 | 163 |
| 55 – 60 | 98 | 15 | 10 | 73 | 79 | 7 | 22 | 50 |
| 60 – 65 | 64 | 9 | 8 | 47 | 39 | 3 | 15 | 21 |
| 65 und mehr | 66 | 9 | 26 | 31 | 33 | 2 | 18 | 13 |
| Zusammen | 9 539 | 7 450 | 96 | 1 993 | 11 530 | 8 471 | 283 | 2 776 |
| Insgesamt | | | | | | | | |
| unter 20 | 736 | 735 | – | 1 | 3 295 | 3 283 | – | 12 |
| 20 – 25 | 9 483 | 9 392 | 1 | 90 | 17 015 | 16 505 | 5 | 505 |
| 25 – 30 | 19 300 | 18 444 | 9 | 847 | 22 716 | 20 527 | 41 | 2 148 |
| 30 – 35 | 23 410 | 20 431 | 32 | 2 947 | 19 558 | 14 880 | 82 | 4 596 |
| 35 – 40 | 15 531 | 10 443 | 72 | 5 016 | 11 624 | 5 962 | 134 | 5 528 |
| 40 – 45 | 8 048 | 3 345 | 129 | 4 574 | 6 500 | 1 757 | 208 | 4 535 |
| 45 – 50 | 4 991 | 1 323 | 169 | 3 499 | 4 013 | 703 | 195 | 3 115 |
| 50 – 55 | 3 355 | 534 | 225 | 2 596 | 2 550 | 282 | 178 | 2 090 |
| 55 – 60 | 1 996 | 219 | 274 | 1 503 | 1 152 | 89 | 97 | 966 |
| 60 – 65 | 1 545 | 178 | 344 | 1 023 | 833 | 77 | 156 | 600 |
| 65 und mehr | 1 408 | 91 | 733 | 584 | 547 | 69 | 204 | 274 |
| Insgesamt | 89 803 | 65 135 | 1 988 | 22 680 | 89 803 | 64 134 | 1 300 | 24 369 |

Eheschließungen

2. Eheschließungen 2002 nach dem Alter des Mannes und dem Altersabstand zur Ehepartnerin

| Alter des Mannes von ... bis unter ... Jahren | Männer insgesamt | Davon mit Frauen die ... sind | | | | | | | | |
|---|---------------------|--------------------------------|-----------------------------|----------------------------------|----------------------------------|--------------------------------|---------------------------------|---------------------------------|----------------------------|-------------------------------|
| | | mehr als 10 Jahre jünger | 5 bis 10 Jahre jünger | 2 bis unter 5 Jahre jünger | 1 bis unter 2 Jahre jünger | gleichaltrig (unter 1 Jahr) | 1 bis unter 2 Jahre älter | 2 bis unter 5 Jahre älter | 5 bis 10 Jahre älter | mehr als 10 Jahre älter |
| unter 20 | 736 | – | – | 32 | 109 | 191 | 161 | 157 | 64 | 22 |
| 20 – 21 | 976 | – | – | 196 | 183 | 193 | 137 | 181 | 64 | 22 |
| 21 – 22 | 1 426 | – | 4 | 410 | 282 | 233 | 172 | 210 | 84 | 31 |
| 22 – 23 | 1 850 | – | 24 | 653 | 331 | 279 | 203 | 235 | 91 | 34 |
| 23 – 24 | 2 360 | – | 152 | 811 | 384 | 331 | 237 | 260 | 126 | 59 |
| 24 – 25 | 2 871 | – | 293 | 1 034 | 451 | 371 | 247 | 263 | 144 | 68 |
| 25 – 26 | 3 218 | – | 408 | 1 120 | 477 | 420 | 252 | 313 | 154 | 74 |
| 26 – 27 | 3 559 | – | 594 | 1 141 | 513 | 437 | 256 | 358 | 183 | 77 |
| 27 – 28 | 3 798 | 2 | 711 | 1 213 | 516 | 460 | 275 | 378 | 171 | 72 |
| 28 – 29 | 4 072 | 4 | 817 | 1 358 | 485 | 450 | 264 | 385 | 227 | 82 |
| 29 – 30 | 4 653 | 26 | 1 051 | 1 438 | 542 | 495 | 349 | 432 | 256 | 64 |
| 30 – 31 | 4 762 | 48 | 1 177 | 1 447 | 503 | 473 | 321 | 460 | 263 | 70 |
| 31 – 32 | 4 813 | 129 | 1 231 | 1 354 | 529 | 444 | 302 | 497 | 259 | 68 |
| 32 – 33 | 4 809 | 148 | 1 242 | 1 365 | 475 | 475 | 308 | 475 | 266 | 55 |
| 33 – 34 | 4 752 | 194 | 1 238 | 1 313 | 468 | 410 | 307 | 483 | 277 | 62 |
| 34 – 35 | 4 274 | 249 | 1 241 | 1 172 | 355 | 313 | 245 | 412 | 230 | 57 |
| 35 – 36 | 3 949 | 247 | 1 196 | 1 022 | 370 | 312 | 207 | 313 | 230 | 52 |
| 36 – 37 | 3 397 | 291 | 1 037 | 850 | 282 | 242 | 176 | 285 | 181 | 53 |
| 37 – 38 | 3 063 | 326 | 934 | 792 | 210 | 184 | 137 | 258 | 175 | 47 |
| 38 – 39 | 2 681 | 314 | 851 | 623 | 168 | 170 | 139 | 223 | 152 | 41 |
| 39 – 40 | 2 441 | 345 | 778 | 560 | 162 | 144 | 105 | 187 | 127 | 33 |
| 40 – 41 | 2 014 | 305 | 690 | 389 | 125 | 92 | 83 | 151 | 153 | 26 |
| 41 – 42 | 1 777 | 273 | 570 | 338 | 132 | 95 | 73 | 148 | 112 | 36 |
| 42 – 43 | 1 567 | 303 | 497 | 278 | 86 | 89 | 64 | 124 | 100 | 26 |
| 43 – 44 | 1 424 | 311 | 442 | 260 | 76 | 66 | 60 | 101 | 84 | 24 |
| 44 – 45 | 1 266 | 286 | 412 | 205 | 68 | 63 | 33 | 107 | 79 | 13 |
| 45 – 46 | 1 166 | 265 | 363 | 205 | 51 | 59 | 33 | 103 | 76 | 11 |
| 46 – 47 | 1 030 | 233 | 318 | 187 | 55 | 42 | 36 | 88 | 57 | 14 |
| 47 – 48 | 1 030 | 270 | 304 | 178 | 40 | 45 | 47 | 96 | 41 | 9 |
| 48 – 49 | 908 | 228 | 264 | 164 | 38 | 37 | 38 | 89 | 37 | 13 |
| 49 – 50 | 857 | 267 | 230 | 133 | 43 | 38 | 39 | 65 | 34 | 8 |
| 50 – 51 | 799 | 247 | 229 | 128 | 39 | 37 | 30 | 50 | 31 | 8 |
| 51 – 52 | 712 | 215 | 199 | 121 | 48 | 35 | 19 | 32 | 31 | 12 |
| 52 – 53 | 694 | 222 | 215 | 120 | 28 | 26 | 22 | 33 | 25 | 3 |
| 53 – 54 | 601 | 209 | 167 | 90 | 37 | 16 | 17 | 28 | 32 | 5 |
| 54 – 55 | 549 | 192 | 162 | 75 | 33 | 9 | 27 | 21 | 23 | 7 |
| 55 – 56 | 465 | 164 | 138 | 76 | 21 | 17 | 3 | 24 | 19 | 3 |
| 56 – 57 | 356 | 150 | 96 | 46 | 13 | 11 | 11 | 16 | 9 | 4 |
| 57 – 58 | 389 | 154 | 110 | 57 | 14 | 5 | 13 | 19 | 17 | – |
| 58 – 59 | 381 | 140 | 129 | 52 | 6 | 13 | 9 | 18 | 13 | 1 |
| 59 – 60 | 405 | 163 | 127 | 39 | 19 | 17 | 10 | 18 | 12 | – |
| 60 – 61 | 345 | 146 | 87 | 45 | 10 | 15 | 11 | 20 | 7 | 4 |
| 61 – 62 | 337 | 148 | 93 | 36 | 10 | 10 | 16 | 17 | 5 | 2 |
| 62 – 63 | 345 | 142 | 91 | 57 | 20 | 11 | 6 | 10 | 5 | 3 |
| 63 – 64 | 263 | 120 | 76 | 30 | 8 | 7 | 8 | 11 | 3 | – |
| 64 – 65 | 255 | 112 | 65 | 38 | 16 | 9 | 4 | 4 | 6 | 1 |
| 65 und mehr | 1 408 | 740 | 362 | 154 | 42 | 38 | 22 | 19 | 28 | 3 |
| Insgesamt | 89 803 | 8 328 | 21 415 | 23 405 | 8 873 | 7 929 | 5 534 | 8 177 | 4 763 | 1 379 |

Eheschließungen**3. Eheschließungen 2002 nach dem Alter der Frau und dem Altersabstand zum Ehepartner**

| Alter der Frau von ... bis unter ... Jahren | Frauen insgesamt | Davon mit Männern die ... sind | | | | | | | | |
|---|---------------------|--------------------------------|-----------------------------|----------------------------------|----------------------------------|--------------------------------|---------------------------------|---------------------------------|----------------------------|-------------------------------|
| | | mehr als 10 Jahre jünger | 5 bis 10 Jahre jünger | 2 bis unter 5 Jahre jünger | 1 bis unter 2 Jahre jünger | gleichaltrig (unter 1 Jahr) | 1 bis unter 2 Jahre älter | 2 bis unter 5 Jahre älter | 5 bis 10 Jahre älter | mehr als 10 Jahre älter |
| unter 20 | 3 295 | – | – | 2 | 57 | 191 | 292 | 1 208 | 1 183 | 362 |
| 20 – 21 | 2 456 | – | – | 29 | 104 | 193 | 282 | 814 | 732 | 302 |
| 21 – 22 | 2 962 | – | – | 71 | 137 | 233 | 331 | 971 | 887 | 332 |
| 22 – 23 | 3 516 | – | – | 121 | 172 | 279 | 384 | 1 155 | 1 017 | 388 |
| 23 – 24 | 3 871 | – | 14 | 191 | 203 | 331 | 451 | 1 117 | 1 159 | 405 |
| 24 – 25 | 4 210 | – | 13 | 230 | 237 | 371 | 477 | 1 237 | 1 231 | 414 |
| 25 – 26 | 4 621 | – | 42 | 234 | 247 | 420 | 513 | 1 423 | 1 307 | 435 |
| 26 – 27 | 4 563 | – | 54 | 261 | 252 | 437 | 516 | 1 354 | 1 289 | 400 |
| 27 – 28 | 4 531 | – | 60 | 268 | 256 | 460 | 485 | 1 427 | 1 228 | 347 |
| 28 – 29 | 4 575 | – | 77 | 323 | 275 | 450 | 542 | 1 391 | 1 181 | 336 |
| 29 – 30 | 4 426 | – | 104 | 334 | 264 | 495 | 503 | 1 338 | 1 077 | 311 |
| 30 – 31 | 4 493 | 1 | 134 | 372 | 349 | 473 | 529 | 1 365 | 971 | 299 |
| 31 – 32 | 4 198 | 7 | 144 | 417 | 321 | 444 | 475 | 1 186 | 888 | 316 |
| 32 – 33 | 3 929 | 16 | 168 | 422 | 302 | 475 | 468 | 1 002 | 790 | 286 |
| 33 – 34 | 3 640 | 13 | 196 | 473 | 308 | 410 | 355 | 891 | 708 | 286 |
| 34 – 35 | 3 298 | 17 | 197 | 480 | 307 | 313 | 370 | 774 | 608 | 232 |
| 35 – 36 | 3 008 | 23 | 220 | 483 | 245 | 312 | 282 | 683 | 526 | 234 |
| 36 – 37 | 2 554 | 32 | 251 | 422 | 207 | 242 | 210 | 521 | 448 | 221 |
| 37 – 38 | 2 214 | 48 | 242 | 390 | 176 | 184 | 168 | 402 | 398 | 206 |
| 38 – 39 | 2 024 | 52 | 259 | 323 | 137 | 170 | 162 | 347 | 366 | 208 |
| 39 – 40 | 1 824 | 61 | 268 | 291 | 139 | 144 | 125 | 307 | 314 | 175 |
| 40 – 41 | 1 609 | 60 | 257 | 243 | 105 | 92 | 132 | 235 | 312 | 173 |
| 41 – 42 | 1 384 | 47 | 211 | 206 | 83 | 95 | 86 | 226 | 260 | 170 |
| 42 – 43 | 1 262 | 61 | 204 | 181 | 73 | 89 | 76 | 190 | 251 | 137 |
| 43 – 44 | 1 198 | 73 | 182 | 167 | 64 | 66 | 68 | 206 | 232 | 140 |
| 44 – 45 | 1 047 | 79 | 155 | 137 | 60 | 63 | 51 | 175 | 214 | 113 |
| 45 – 46 | 916 | 56 | 164 | 112 | 33 | 59 | 55 | 139 | 177 | 121 |
| 46 – 47 | 812 | 60 | 124 | 121 | 33 | 42 | 40 | 139 | 148 | 105 |
| 47 – 48 | 833 | 73 | 131 | 123 | 36 | 45 | 38 | 135 | 150 | 102 |
| 48 – 49 | 759 | 58 | 106 | 90 | 47 | 37 | 43 | 132 | 137 | 109 |
| 49 – 50 | 693 | 57 | 103 | 85 | 38 | 38 | 39 | 119 | 140 | 74 |
| 50 – 51 | 707 | 67 | 97 | 105 | 39 | 37 | 48 | 92 | 125 | 97 |
| 51 – 52 | 552 | 39 | 93 | 71 | 30 | 35 | 28 | 70 | 115 | 71 |
| 52 – 53 | 505 | 46 | 73 | 67 | 19 | 26 | 37 | 73 | 106 | 58 |
| 53 – 54 | 433 | 42 | 52 | 43 | 22 | 16 | 33 | 61 | 111 | 53 |
| 54 – 55 | 353 | 41 | 38 | 36 | 17 | 9 | 21 | 58 | 87 | 46 |
| 55 – 56 | 314 | 27 | 38 | 41 | 27 | 17 | 13 | 41 | 76 | 34 |
| 56 – 57 | 209 | 22 | 31 | 12 | 3 | 11 | 14 | 35 | 56 | 25 |
| 57 – 58 | 216 | 30 | 24 | 27 | 11 | 5 | 6 | 44 | 47 | 22 |
| 58 – 59 | 240 | 19 | 32 | 21 | 13 | 13 | 19 | 47 | 52 | 24 |
| 59 – 60 | 173 | 15 | 22 | 11 | 9 | 17 | 10 | 41 | 34 | 14 |
| 60 – 61 | 213 | 19 | 26 | 21 | 10 | 15 | 10 | 43 | 47 | 22 |
| 61 – 62 | 202 | 15 | 25 | 22 | 11 | 10 | 20 | 36 | 40 | 23 |
| 62 – 63 | 160 | 13 | 19 | 21 | 16 | 11 | 8 | 22 | 25 | 25 |
| 63 – 64 | 141 | 11 | 20 | 16 | 6 | 7 | 16 | 29 | 21 | 15 |
| 64 – 65 | 117 | 7 | 13 | 22 | 8 | 9 | 9 | 14 | 24 | 11 |
| 65 und mehr | 547 | 72 | 80 | 39 | 26 | 38 | 33 | 90 | 120 | 49 |
| Insgesamt | 89 803 | 1 379 | 4 763 | 8 177 | 5 534 | 7 929 | 8 873 | 23 405 | 21 415 | 8 328 |

4. Eheschließungen 2002 nach der Religionszugehörigkeit der Ehepartner

| Religionszugehörigkeit der Frau | Religionszugehörigkeit des Mannes | | | | | | | | | | | | |
|---|------------------------------------|-------------------------|--|--|--|---|---------------------------------------|------------------------------------|----------------------------------|---|-------------------|---------------------------|---------------|
| | Evangelische Kirche in Deutschland | evangelische Freikirche | römisch-katholische Kirche einschl. der unierten Riten | orthodoxe Kirchen einschl. orientalisch orthodoxe Kirche | alt-katholische Kirche und verwandte Gruppen | christlich orientierte Sondergemeinschaften | jüdische Gemeinden und Landesverbände | islamische Religionsgemeinschaften | andere Volks- und Weltreligionen | Freireligiöse und Weltanschauungsgemeinschaften | Gemeinschaftslose | ungeklärt und ohne Angabe | insgesamt |
| Evangelische Kirche in Deutschland | 10 208 | 126 | 8 852 | 199 | 5 | 69 | 9 | 677 | 17 | 1 | 5 547 | 878 | 26 588 |
| Evangelische Freikirche | 156 | 657 | 67 | 4 | – | 5 | – | 6 | – | – | 59 | 5 | 959 |
| Römisch-katholische Kirche einschl. der unierten Riten | 8 479 | 58 | 21 622 | 253 | 5 | 81 | 6 | 1 037 | 33 | – | 6 456 | 1 016 | 39 046 |
| Orthodoxe Kirche einschl. orientalisch orthodoxe Kirche | 400 | 18 | 554 | 357 | – | 7 | 6 | 54 | 1 | – | 344 | 28 | 1 769 |
| Alt-katholische Kirche und verwandte Gruppen | 2 | – | 2 | – | 4 | – | – | 1 | – | – | 3 | 1 | 13 |
| Christlich orientierte Sondergemeinschaften | 68 | 3 | 93 | 4 | – | 299 | 1 | 10 | – | – | 69 | 6 | 553 |
| Jüdische Gemeinden und Landesverbände | 5 | 2 | 4 | 6 | – | – | 25 | 3 | – | – | 14 | 4 | 63 |
| Islamische Religionsgemeinschaften | 198 | 2 | 349 | 17 | – | 5 | – | 2 971 | 9 | – | 331 | 51 | 3 933 |
| Andere Volks- und Weltreligionen | 155 | – | 187 | 1 | – | 3 | – | 6 266 | – | – | 227 | 30 | 875 |
| Freireligiöse und Weltanschauungsgemeinschaften | – | – | – | – | – | – | – | – | – | – | – | – | – |
| Gemeinschaftslose | 2 424 | 40 | 2 880 | 70 | 2 | 37 | 9 | 390 | 13 | – | 7 527 | 22 | 13 414 |
| Ungeklärt und ohne Angabe | 422 | 2 | 521 | 13 | – | 7 | – | 84 | 1 | – | 44 | 1 496 | 2 590 |
| Insgesamt | 22 517 | 908 | 35 131 | 924 | 16 | 513 | 56 | 5 239 | 340 | 1 | 20 621 | 3 537 | 89 803 |

Eheschließungen

5. Eheschließungen 2002 nach der Staatsangehörigkeit der Ehepartner

| Land der Staatsangehörigkeit des Mannes | Eheschließende Männer insgesamt | Davon Land der Staatsangehörigkeit der Frau | | | | |
|--|---------------------------------------|---|--------------------------------|-----------------------------|-----------------------------------|--------------|
| | | Deutschland | Ausland | | | |
| | | | das gleiche wie der Ehemann | ein anderes als der Ehemann | | |
| | | | aus EU-Staat | aus restlichem Europa | nicht aus Europa ¹⁾ | |
| Deutschland | 80 264 | 71 638 | x | 1 169 | 5 147 | 2 310 |
| Europa zusammen (ohne Deutschland) | 7 400 | 5 123 | 1 478 | 174 | 489 | 136 |
| darunter | | | | | | |
| EU-Staaten | 2 387 | 1 662 | 346 | 75 | 230 | 74 |
| davon | | | | | | |
| Albanien | 34 | 27 | 1 | 1 | 4 | 1 |
| Belgien | 69 | 61 | 2 | 4 | 2 | – |
| Bosnien und Herzegowina | 258 | 151 | 63 | 4 | 39 | 1 |
| Bulgarien | 28 | 21 | 6 | 1 | – | – |
| Dänemark | 9 | 5 | – | 2 | 1 | 1 |
| Estland | 3 | 2 | – | – | 1 | – |
| Finnland | 6 | 4 | 1 | – | 1 | – |
| Frankreich | 56 | 47 | 2 | 1 | 3 | 3 |
| Griechenland | 274 | 152 | 47 | 17 | 51 | 7 |
| Großbritannien | 294 | 270 | 6 | 4 | 10 | 4 |
| Irland | 22 | 20 | 1 | – | 1 | – |
| Italien | 835 | 429 | 249 | 20 | 102 | 35 |
| Jugoslawien | 1 242 | 705 | 410 | 33 | 85 | 9 |
| Kroatien | 225 | 131 | 69 | 4 | 19 | 2 |
| Lettland | 9 | 7 | – | – | 2 | – |
| Litauen | 9 | 8 | – | – | 1 | – |
| Luxemburg | 7 | 7 | – | – | – | – |
| Mazedonien | 148 | 81 | 30 | 6 | 31 | – |
| Moldau | 14 | 10 | 2 | – | 2 | – |
| Niederlande | 374 | 322 | 22 | 2 | 20 | 8 |
| Norwegen | 3 | 3 | – | – | – | – |
| Österreich | 137 | 118 | 2 | 2 | 10 | 5 |
| Polen | 422 | 353 | 63 | 4 | 1 | 1 |
| Portugal | 144 | 108 | 4 | 9 | 15 | 8 |
| Rumänien | 70 | 55 | 14 | 1 | – | – |
| Russland | 148 | 131 | 11 | – | 3 | 3 |
| Schweden | 8 | 6 | – | – | 2 | – |
| Schweiz | 40 | 37 | – | 1 | – | 2 |
| Slowakei | 8 | 5 | 1 | – | 2 | – |
| Slowenien | 20 | 16 | – | – | 4 | – |
| Spanien | 152 | 113 | 10 | 14 | 12 | 3 |
| Tschechien | 14 | 13 | – | 1 | – | – |
| Türkei | 2 217 | 1 633 | 440 | 43 | 59 | 42 |
| Ukraine | 64 | 40 | 22 | – | 2 | – |
| Ungarn | 20 | 20 | – | – | – | – |
| Weißrussland | 14 | 10 | – | – | 3 | 1 |
| übriges Europa | 3 | 2 | – | – | 1 | – |
| Afrika zusammen | 787 | 686 | 34 | 25 | 23 | 19 |
| davon | | | | | | |
| Marokko | 348 | 315 | 3 | 15 | 10 | 5 |
| Tunesien | 113 | 103 | – | 1 | 8 | 1 |
| übriges Afrika | 326 | 268 | 31 | 9 | 5 | 13 |
| Amerika zusammen | 204 | 173 | 12 | 10 | 5 | 4 |
| davon | | | | | | |
| Brasilien | 18 | 13 | 3 | 2 | – | – |
| USA | 78 | 68 | 3 | 3 | 3 | 1 |
| übriges Amerika | 108 | 92 | 6 | 5 | 2 | 3 |
| Asien zusammen | 857 | 559 | 203 | 20 | 34 | 41 |
| davon | | | | | | |
| Kasachstan | 63 | 63 | – | – | – | – |
| Philippinen | 3 | 1 | 1 | – | 1 | – |
| Sri Lanka | 103 | 36 | 61 | 3 | 2 | 1 |
| Thailand | 5 | 5 | – | – | – | – |
| übriges Asien | 683 | 454 | 141 | 17 | 31 | 40 |
| Australien und Ozeanien zusammen | 16 | 13 | 1 | 1 | – | 1 |
| Staatenlos, ungeklärt und ohne Angabe | 275 | 81 | 37 | 6 | 91 | 60 |
| Insgesamt | 89 803 | 78 273 | 1 765 | 1 405 | 5 789 | 2 571 |

1) einschl. staatenlos, ungeklärt und ohne Angabe

Eheschließungen

Noch: 5. Eheschließungen 2002 nach der Staatsangehörigkeit der Ehepartner

| Land der Staatsangehörigkeit der Frau | Eheschließende Frauen insgesamt | Davon Land der Staatsangehörigkeit des Mannes | | | | |
|--|---------------------------------------|---|--------------------------------|-----------------------------|-----------------------------------|--------------|
| | | Deutschland | Ausland | | | |
| | | | das gleiche wie die Ehefrau | ein anderes als die Ehefrau | | |
| | | | aus EU-Staat | aus restlichem Europa | nicht aus Europa ¹⁾ | |
| Deutschland | 78 273 | 71 638 | x | 1 662 | 3 461 | 1 512 |
| Europa zusammen (ohne Deutschland) | 8 672 | 6 316 | 1 478 | 305 | 358 | 215 |
| darunter | | | | | | |
| EU-Staaten | 1 751 | 1 169 | 346 | 75 | 99 | 62 |
| davon | | | | | | |
| Albanien | 34 | 26 | 1 | 3 | 3 | 1 |
| Belgien | 78 | 65 | 2 | 2 | 5 | 4 |
| Bosnien und Herzegowina | 273 | 144 | 63 | 10 | 52 | 4 |
| Bulgarien | 140 | 123 | 6 | 8 | - | 3 |
| Dänemark | 8 | 4 | - | 1 | - | 3 |
| Estland | 15 | 15 | - | - | - | - |
| Finnland | 19 | 16 | 1 | 1 | - | 1 |
| Frankreich | 128 | 107 | 2 | 4 | 5 | 10 |
| Griechenland | 170 | 101 | 47 | 9 | 10 | 3 |
| Großbritannien | 92 | 77 | 6 | 6 | - | 3 |
| Irland | 12 | 7 | 1 | 1 | 1 | 2 |
| Italien | 563 | 235 | 249 | 27 | 36 | 16 |
| Jugoslawien | 863 | 367 | 410 | 23 | 50 | 13 |
| Kroatien | 286 | 174 | 69 | 15 | 25 | 3 |
| Lettland | 41 | 36 | - | - | 2 | 3 |
| Litauen | 145 | 129 | - | 8 | 7 | 1 |
| Luxemburg | 7 | 5 | - | 1 | - | 1 |
| Mazedonien | 108 | 45 | 30 | 2 | 29 | 2 |
| Moldau | 28 | 25 | 2 | 1 | - | - |
| Niederlande | 236 | 188 | 22 | 5 | 12 | 9 |
| Norwegen | 6 | 4 | - | - | - | 2 |
| Österreich | 145 | 127 | 2 | 5 | 10 | 1 |
| Polen | 1 953 | 1 770 | 63 | 73 | 34 | 13 |
| Portugal | 84 | 64 | 4 | 6 | 8 | 2 |
| Rumänien | 338 | 298 | 14 | 17 | 4 | 5 |
| Russland | 579 | 535 | 11 | 16 | 11 | 6 |
| Schweden | 17 | 15 | - | - | 1 | 1 |
| Schweiz | 38 | 37 | - | - | - | 1 |
| Slowakei | 74 | 61 | 1 | 7 | 3 | 2 |
| Slowenien | 19 | 16 | - | 1 | 2 | - |
| Spanien | 192 | 158 | 10 | 7 | 11 | 6 |
| Tschechien | 87 | 82 | - | 1 | 3 | 1 |
| Türkei | 1 278 | 713 | 440 | 25 | 16 | 84 |
| Ukraine | 436 | 376 | 22 | 18 | 12 | 8 |
| Ungarn | 74 | 68 | - | 1 | 4 | 1 |
| Weißrussland | 105 | 102 | - | 1 | 2 | - |
| übriges Europa | 1 | 1 | - | - | - | - |
| Afrika zusammen | 448 | 372 | 34 | 10 | 5 | 27 |
| davon | | | | | | |
| Marokko | 206 | 186 | 3 | 6 | 1 | 10 |
| Tunesien | 31 | 25 | - | 1 | 2 | 3 |
| übriges Afrika | 211 | 161 | 31 | 3 | 2 | 14 |
| Amerika zusammen | 506 | 455 | 12 | 30 | 4 | 5 |
| davon | | | | | | |
| Brasilien | 158 | 144 | 3 | 9 | 1 | 1 |
| USA | 69 | 66 | 3 | - | - | - |
| übriges Amerika | 279 | 245 | 6 | 21 | 3 | 4 |
| Asien zusammen | 1 756 | 1 431 | 203 | 34 | 20 | 68 |
| davon | | | | | | |
| Kasachstan | 124 | 123 | - | 1 | - | - |
| Philippinen | 76 | 75 | 1 | - | - | - |
| Sri Lanka | 117 | 44 | 61 | 1 | - | 11 |
| Thailand | 578 | 570 | - | 8 | - | - |
| übriges Asien | 861 | 619 | 141 | 24 | 20 | 57 |
| Australien und Ozeanien zusammen | 9 | 6 | 1 | - | 1 | 1 |
| Staatenlos, ungeklärt und ohne Angabe | 139 | 46 | 37 | - | 32 | 24 |
| Insgesamt | 89 803 | 80 264 | 1 765 | 2 041 | 3 881 | 1 852 |

Geburten**1. Lebend Geborene 2002 nach Alter der Mutter, Geschlecht und Familienstand der Eltern**

| Alter der Mutter von ... bis unter ... Jahren | Lebend Geborene | | | | | | | | |
|---|-----------------|---------------|---------------|--------------------------------|---------------|---------------|--------------------------------------|---------------|---------------|
| | insgesamt | männlich | weiblich | Eltern miteinander verheiratet | | | Eltern nicht miteinander verheiratet | | |
| | | | | zusammen | männlich | weiblich | zusammen | männlich | weiblich |
| unter 15 | 39 | 23 | 16 | – | – | – | 39 | 23 | 16 |
| 15 – 16 | 180 | 96 | 84 | 4 | 1 | 3 | 176 | 95 | 81 |
| 16 – 17 | 464 | 233 | 231 | 45 | 23 | 22 | 419 | 210 | 209 |
| 17 – 18 | 995 | 490 | 505 | 179 | 87 | 92 | 816 | 403 | 413 |
| 18 – 19 | 1 739 | 887 | 852 | 597 | 311 | 286 | 1 142 | 576 | 566 |
| 19 – 20 | 2 936 | 1 537 | 1 399 | 1 276 | 672 | 604 | 1 660 | 865 | 795 |
| 15 – 20 | 6 314 | 3 243 | 3 071 | 2 101 | 1 094 | 1 007 | 4 213 | 2 149 | 2 064 |
| 20 – 21 | 4 129 | 2 117 | 2 012 | 2 264 | 1 169 | 1 095 | 1 865 | 948 | 917 |
| 21 – 22 | 5 183 | 2 628 | 2 555 | 3 206 | 1 639 | 1 567 | 1 977 | 989 | 988 |
| 22 – 23 | 5 846 | 3 041 | 2 805 | 4 005 | 2 045 | 1 960 | 1 841 | 996 | 845 |
| 23 – 24 | 6 297 | 3 230 | 3 067 | 4 676 | 2 406 | 2 270 | 1 621 | 824 | 797 |
| 24 – 25 | 7 065 | 3 681 | 3 384 | 5 516 | 2 855 | 2 661 | 1 549 | 826 | 723 |
| 20 – 25 | 28 520 | 14 697 | 13 823 | 19 667 | 10 114 | 9 553 | 8 853 | 4 583 | 4 270 |
| 25 – 26 | 7 704 | 3 924 | 3 780 | 6 178 | 3 139 | 3 039 | 1 526 | 785 | 741 |
| 26 – 27 | 8 365 | 4 365 | 4 000 | 6 883 | 3 571 | 3 312 | 1 482 | 794 | 688 |
| 27 – 28 | 8 531 | 4 477 | 4 054 | 7 147 | 3 746 | 3 401 | 1 384 | 731 | 653 |
| 28 – 29 | 9 395 | 4 846 | 4 549 | 7 952 | 4 093 | 3 859 | 1 443 | 753 | 690 |
| 29 – 30 | 9 999 | 5 172 | 4 827 | 8 559 | 4 416 | 4 143 | 1 440 | 756 | 684 |
| 25 – 30 | 43 994 | 22 784 | 21 210 | 36 719 | 18 965 | 17 754 | 7 275 | 3 819 | 3 456 |
| 30 – 31 | 10 997 | 5 612 | 5 385 | 9 563 | 4 894 | 4 669 | 1 434 | 718 | 716 |
| 31 – 32 | 11 379 | 5 914 | 5 465 | 9 938 | 5 148 | 4 790 | 1 441 | 766 | 675 |
| 32 – 33 | 11 002 | 5 597 | 5 405 | 9 556 | 4 842 | 4 714 | 1 446 | 755 | 691 |
| 33 – 34 | 10 866 | 5 587 | 5 279 | 9 411 | 4 858 | 4 553 | 1 455 | 729 | 726 |
| 34 – 35 | 9 830 | 4 889 | 4 941 | 8 450 | 4 189 | 4 261 | 1 380 | 700 | 680 |
| 30 – 35 | 54 074 | 27 599 | 26 475 | 46 918 | 23 931 | 22 987 | 7 156 | 3 668 | 3 488 |
| 35 – 36 | 8 240 | 4 257 | 3 983 | 7 015 | 3 606 | 3 409 | 1 225 | 651 | 574 |
| 36 – 37 | 6 738 | 3 464 | 3 274 | 5 729 | 2 959 | 2 770 | 1 009 | 505 | 504 |
| 37 – 38 | 5 081 | 2 582 | 2 499 | 4 228 | 2 133 | 2 095 | 853 | 449 | 404 |
| 38 – 39 | 3 724 | 1 928 | 1 796 | 3 115 | 1 601 | 1 514 | 609 | 327 | 282 |
| 39 – 40 | 2 589 | 1 323 | 1 266 | 2 103 | 1 073 | 1 030 | 486 | 250 | 236 |
| 35 – 40 | 26 372 | 13 554 | 12 818 | 22 190 | 11 372 | 10 818 | 4 182 | 2 182 | 2 000 |
| 40 – 41 | 1 823 | 942 | 881 | 1 491 | 779 | 712 | 332 | 163 | 169 |
| 41 – 42 | 1 066 | 552 | 514 | 867 | 451 | 416 | 199 | 101 | 98 |
| 42 – 43 | 632 | 291 | 341 | 512 | 241 | 271 | 120 | 50 | 70 |
| 43 – 44 | 312 | 175 | 137 | 249 | 132 | 117 | 63 | 43 | 20 |
| 44 – 45 | 157 | 80 | 77 | 128 | 66 | 62 | 29 | 14 | 15 |
| 40 – 45 | 3 990 | 2 040 | 1 950 | 3 247 | 1 669 | 1 578 | 743 | 371 | 372 |
| 45 – 46 | 67 | 36 | 31 | 57 | 29 | 28 | 10 | 7 | 3 |
| 46 – 47 | 37 | 21 | 16 | 31 | 17 | 14 | 6 | 4 | 2 |
| 47 – 48 | 4 | 2 | 2 | 4 | 2 | 2 | – | – | – |
| 48 – 49 | 9 | 5 | 4 | 7 | 4 | 3 | 2 | 1 | 1 |
| 49 – 50 | 9 | 5 | 4 | 6 | 3 | 3 | 3 | 2 | 1 |
| 45 – 50 | 126 | 69 | 57 | 105 | 55 | 50 | 21 | 14 | 7 |
| 50 und mehr | 5 | 3 | 2 | 4 | 2 | 2 | 1 | 1 | – |
| Alter unbekannt | – | – | – | – | – | – | – | – | – |
| Insgesamt | 163 434 | 84 012 | 79 422 | 130 951 | 67 202 | 63 749 | 32 483 | 16 810 | 15 673 |

**2. Deutsche lebend Geborene 2002 nach Alter der Mutter, Geschlecht
und Familienstand der Eltern**

| Alter der Mutter von ... bis unter ... Jahren | Deutsche lebend Geborene | | | | | | | | |
|---|--------------------------|---------------|---------------|--------------------------------|---------------|---------------|--------------------------------------|---------------|---------------|
| | insgesamt | männlich | weiblich | Eltern miteinander verheiratet | | | Eltern nicht miteinander verheiratet | | |
| | | | | zusammen | männlich | weiblich | zusammen | männlich | weiblich |
| unter 15 | 32 | 18 | 14 | – | – | – | 32 | 18 | 14 |
| 15 – 16 | 148 | 76 | 72 | 1 | – | 1 | 147 | 76 | 71 |
| 16 – 17 | 408 | 214 | 194 | 33 | 20 | 13 | 375 | 194 | 181 |
| 17 – 18 | 829 | 398 | 431 | 126 | 56 | 70 | 703 | 342 | 361 |
| 18 – 19 | 1 515 | 764 | 751 | 482 | 242 | 240 | 1 033 | 522 | 511 |
| 19 – 20 | 2 603 | 1 351 | 1 252 | 1 090 | 573 | 517 | 1 513 | 778 | 735 |
| 15 – 20 | 5 503 | 2 803 | 2 700 | 1 732 | 891 | 841 | 3 771 | 1 912 | 1 859 |
| 20 – 21 | 3 660 | 1 882 | 1 778 | 1 971 | 1 018 | 953 | 1 689 | 864 | 825 |
| 21 – 22 | 4 573 | 2 315 | 2 258 | 2 774 | 1 409 | 1 365 | 1 799 | 906 | 893 |
| 22 – 23 | 5 183 | 2 693 | 2 490 | 3 527 | 1 802 | 1 725 | 1 656 | 891 | 765 |
| 23 – 24 | 5 666 | 2 903 | 2 763 | 4 184 | 2 139 | 2 045 | 1 482 | 764 | 718 |
| 24 – 25 | 6 344 | 3 318 | 3 026 | 4 956 | 2 577 | 2 379 | 1 388 | 741 | 647 |
| 20 – 25 | 25 426 | 13 111 | 12 315 | 17 412 | 8 945 | 8 467 | 8 014 | 4 166 | 3 848 |
| 25 – 26 | 6 958 | 3 537 | 3 421 | 5 578 | 2 835 | 2 743 | 1 380 | 702 | 678 |
| 26 – 27 | 7 622 | 3 987 | 3 635 | 6 270 | 3 263 | 3 007 | 1 352 | 724 | 628 |
| 27 – 28 | 7 800 | 4 076 | 3 724 | 6 549 | 3 425 | 3 124 | 1 251 | 651 | 600 |
| 28 – 29 | 8 685 | 4 481 | 4 204 | 7 383 | 3 803 | 3 580 | 1 302 | 678 | 624 |
| 29 – 30 | 9 297 | 4 799 | 4 498 | 7 975 | 4 099 | 3 876 | 1 322 | 700 | 622 |
| 25 – 30 | 40 362 | 20 880 | 19 482 | 33 755 | 17 425 | 16 330 | 6 607 | 3 455 | 3 152 |
| 30 – 31 | 10 349 | 5 274 | 5 075 | 9 018 | 4 615 | 4 403 | 1 331 | 659 | 672 |
| 31 – 32 | 10 816 | 5 616 | 5 200 | 9 446 | 4 885 | 4 561 | 1 370 | 731 | 639 |
| 32 – 33 | 10 406 | 5 289 | 5 117 | 9 044 | 4 578 | 4 466 | 1 362 | 711 | 651 |
| 33 – 34 | 10 424 | 5 372 | 5 052 | 9 030 | 4 666 | 4 364 | 1 394 | 706 | 688 |
| 34 – 35 | 9 459 | 4 703 | 4 756 | 8 149 | 4 033 | 4 116 | 1 310 | 670 | 640 |
| 30 – 35 | 51 454 | 26 254 | 25 200 | 44 687 | 22 777 | 21 910 | 6 767 | 3 477 | 3 290 |
| 35 – 36 | 7 953 | 4 115 | 3 838 | 6 773 | 3 484 | 3 289 | 1 180 | 631 | 549 |
| 36 – 37 | 6 475 | 3 332 | 3 143 | 5 511 | 2 847 | 2 664 | 964 | 485 | 479 |
| 37 – 38 | 4 889 | 2 480 | 2 409 | 4 068 | 2 050 | 2 018 | 821 | 430 | 391 |
| 38 – 39 | 3 548 | 1 833 | 1 715 | 2 973 | 1 526 | 1 447 | 575 | 307 | 268 |
| 39 – 40 | 2 478 | 1 264 | 1 214 | 2 017 | 1 024 | 993 | 461 | 240 | 221 |
| 35 – 40 | 25 343 | 13 024 | 12 319 | 21 342 | 10 931 | 10 411 | 4 001 | 2 093 | 1 908 |
| 40 – 41 | 1 737 | 899 | 838 | 1 423 | 742 | 681 | 314 | 157 | 157 |
| 41 – 42 | 996 | 511 | 485 | 811 | 416 | 395 | 185 | 95 | 90 |
| 42 – 43 | 601 | 279 | 322 | 485 | 229 | 256 | 116 | 50 | 66 |
| 43 – 44 | 292 | 160 | 132 | 233 | 121 | 112 | 59 | 39 | 20 |
| 44 – 45 | 145 | 74 | 71 | 117 | 60 | 57 | 28 | 14 | 14 |
| 40 – 45 | 3 771 | 1 923 | 1 848 | 3 069 | 1 568 | 1 501 | 702 | 355 | 347 |
| 45 – 46 | 62 | 33 | 29 | 52 | 26 | 26 | 10 | 7 | 3 |
| 46 – 47 | 30 | 16 | 14 | 25 | 13 | 12 | 5 | 3 | 2 |
| 47 – 48 | 4 | 2 | 2 | 4 | 2 | 2 | – | – | – |
| 48 – 49 | 7 | 4 | 3 | 6 | 3 | 3 | 1 | 1 | – |
| 49 – 50 | 7 | 4 | 3 | 5 | 2 | 3 | 2 | 2 | – |
| 45 – 50 | 110 | 59 | 51 | 92 | 46 | 46 | 18 | 13 | 5 |
| 50 und mehr | 4 | 2 | 2 | 4 | 2 | 2 | – | – | – |
| Alter unbekannt | – | – | – | – | – | – | – | – | – |
| Insgesamt | 152 005 | 78 074 | 73 931 | 122 093 | 62 585 | 59 508 | 29 912 | 15 489 | 14 423 |

Geburten**3. Nichtdeutsche lebend Geborene 2002 nach Alter der Mutter, Geschlecht und Familienstand der Eltern**

| Alter der Mutter von ... bis unter ... Jahren | Nichtdeutsche lebend Geborene | | | | | | | | |
|---|-------------------------------|--------------|--------------|--------------------------------|--------------|--------------|--------------------------------------|--------------|--------------|
| | insgesamt | männlich | weiblich | Eltern miteinander verheiratet | | | Eltern nicht miteinander verheiratet | | |
| | | | | zusammen | männlich | weiblich | zusammen | männlich | weiblich |
| unter 15 | 7 | 5 | 2 | – | – | – | 7 | 5 | 2 |
| 15 – 16 | 32 | 20 | 12 | 3 | 1 | 2 | 29 | 19 | 10 |
| 16 – 17 | 56 | 19 | 37 | 12 | 3 | 9 | 44 | 16 | 28 |
| 17 – 18 | 166 | 92 | 74 | 53 | 31 | 22 | 113 | 61 | 52 |
| 18 – 19 | 224 | 123 | 101 | 115 | 69 | 46 | 109 | 54 | 55 |
| 19 – 20 | 333 | 186 | 147 | 186 | 99 | 87 | 147 | 87 | 60 |
| 15 – 20 | 811 | 440 | 371 | 369 | 203 | 166 | 442 | 237 | 205 |
| 20 – 21 | 469 | 235 | 234 | 293 | 151 | 142 | 176 | 84 | 92 |
| 21 – 22 | 610 | 313 | 297 | 432 | 230 | 202 | 178 | 83 | 95 |
| 22 – 23 | 663 | 348 | 315 | 478 | 243 | 235 | 185 | 105 | 80 |
| 23 – 24 | 631 | 327 | 304 | 492 | 267 | 225 | 139 | 60 | 79 |
| 24 – 25 | 721 | 363 | 358 | 560 | 278 | 282 | 161 | 85 | 76 |
| 20 – 25 | 3 094 | 1 586 | 1 508 | 2 255 | 1 169 | 1 086 | 839 | 417 | 422 |
| 25 – 26 | 746 | 387 | 359 | 600 | 304 | 296 | 146 | 83 | 63 |
| 26 – 27 | 743 | 378 | 365 | 613 | 308 | 305 | 130 | 70 | 60 |
| 27 – 28 | 731 | 401 | 330 | 598 | 321 | 277 | 133 | 80 | 53 |
| 28 – 29 | 710 | 365 | 345 | 569 | 290 | 279 | 141 | 75 | 66 |
| 29 – 30 | 702 | 373 | 329 | 584 | 317 | 267 | 118 | 56 | 62 |
| 25 – 30 | 3 632 | 1 904 | 1 728 | 2 964 | 1 540 | 1 424 | 668 | 364 | 304 |
| 30 – 31 | 648 | 338 | 310 | 545 | 279 | 266 | 103 | 59 | 44 |
| 31 – 32 | 563 | 298 | 265 | 492 | 263 | 229 | 71 | 35 | 36 |
| 32 – 33 | 596 | 308 | 288 | 512 | 264 | 248 | 84 | 44 | 40 |
| 33 – 34 | 442 | 215 | 227 | 381 | 192 | 189 | 61 | 23 | 38 |
| 34 – 35 | 371 | 186 | 185 | 301 | 156 | 145 | 70 | 30 | 40 |
| 30 – 35 | 2 620 | 1 345 | 1 275 | 2 231 | 1 154 | 1 077 | 389 | 191 | 198 |
| 35 – 36 | 287 | 142 | 145 | 242 | 122 | 120 | 45 | 20 | 25 |
| 36 – 37 | 263 | 132 | 131 | 218 | 112 | 106 | 45 | 20 | 25 |
| 37 – 38 | 192 | 102 | 90 | 160 | 83 | 77 | 32 | 19 | 13 |
| 38 – 39 | 176 | 95 | 81 | 142 | 75 | 67 | 34 | 20 | 14 |
| 39 – 40 | 111 | 59 | 52 | 86 | 49 | 37 | 25 | 10 | 15 |
| 35 – 40 | 1 029 | 530 | 499 | 848 | 441 | 407 | 181 | 89 | 92 |
| 40 – 41 | 86 | 43 | 43 | 68 | 37 | 31 | 18 | 6 | 12 |
| 41 – 42 | 70 | 41 | 29 | 56 | 35 | 21 | 14 | 6 | 8 |
| 42 – 43 | 31 | 12 | 19 | 27 | 12 | 15 | 4 | – | 4 |
| 43 – 44 | 20 | 15 | 5 | 16 | 11 | 5 | 4 | 4 | – |
| 44 – 45 | 12 | 6 | 6 | 11 | 6 | 5 | 1 | – | 1 |
| 40 – 45 | 219 | 117 | 102 | 178 | 101 | 77 | 41 | 16 | 25 |
| 45 – 46 | 5 | 3 | 2 | 5 | 3 | 2 | – | – | – |
| 46 – 47 | 7 | 5 | 2 | 6 | 4 | 2 | 1 | 1 | – |
| 47 – 48 | – | – | – | – | – | – | – | – | – |
| 48 – 49 | 2 | 1 | 1 | 1 | 1 | – | 1 | – | 1 |
| 49 – 50 | 2 | 1 | 1 | 1 | 1 | – | 1 | – | 1 |
| 45 – 50 | 16 | 10 | 6 | 13 | 9 | 4 | 3 | 1 | 2 |
| 50 und mehr | 1 | 1 | – | – | – | – | 1 | 1 | – |
| Alter unbekannt | – | – | – | – | – | – | – | – | – |
| Insgesamt | 11 429 | 5 938 | 5 491 | 8 858 | 4 617 | 4 241 | 2 571 | 1 321 | 1 250 |

4. Lebend Geborene 2002 nach Alter der Mutter und Lebendgeburtenfolge

| Alter der Mutter von ... bis unter ... Jahren | Lebend Geborene (Eltern miteinander verheiratet) | | | | | | |
|---|--|----------------|---------------|---------------|--------------|--------------|-----------------|
| | insgesamt | davon ... Kind | | | | | |
| | | 1. | 2. | 3. | 4. | 5. | 6. und weiteres |
| unter 15 | – | – | – | – | – | – | – |
| 15 – 16 | 4 | 4 | – | – | – | – | – |
| 16 – 17 | 45 | 44 | 1 | – | – | – | – |
| 17 – 18 | 179 | 159 | 19 | 1 | – | – | – |
| 18 – 19 | 597 | 521 | 69 | 5 | 2 | – | – |
| 19 – 20 | 1 276 | 1 081 | 176 | 17 | 2 | – | – |
| 15 – 20 | 2 101 | 1 809 | 265 | 23 | 4 | – | – |
| 20 – 21 | 2 264 | 1 706 | 503 | 50 | 4 | 1 | – |
| 21 – 22 | 3 206 | 2 250 | 812 | 124 | 20 | – | – |
| 22 – 23 | 4 005 | 2 554 | 1 194 | 220 | 35 | 2 | – |
| 23 – 24 | 4 676 | 2 711 | 1 582 | 312 | 61 | 10 | – |
| 24 – 25 | 5 516 | 3 035 | 1 926 | 419 | 104 | 27 | 5 |
| 20 – 25 | 19 667 | 12 256 | 6 017 | 1 125 | 224 | 40 | 5 |
| 25 – 26 | 6 178 | 3 226 | 2 206 | 551 | 152 | 38 | 5 |
| 26 – 27 | 6 883 | 3 438 | 2 491 | 746 | 148 | 40 | 20 |
| 27 – 28 | 7 147 | 3 486 | 2 594 | 771 | 208 | 64 | 24 |
| 28 – 29 | 7 952 | 3 732 | 2 910 | 979 | 224 | 63 | 44 |
| 29 – 30 | 8 559 | 3 956 | 3 231 | 970 | 274 | 75 | 53 |
| 25 – 30 | 36 719 | 17 838 | 13 432 | 4 017 | 1 006 | 280 | 146 |
| 30 – 31 | 9 563 | 4 363 | 3 504 | 1 206 | 321 | 104 | 65 |
| 31 – 32 | 9 938 | 4 357 | 3 877 | 1 221 | 337 | 77 | 69 |
| 32 – 33 | 9 556 | 3 787 | 3 954 | 1 263 | 358 | 115 | 79 |
| 33 – 34 | 9 411 | 3 634 | 3 915 | 1 300 | 368 | 102 | 92 |
| 34 – 35 | 8 450 | 2 953 | 3 620 | 1 286 | 372 | 116 | 103 |
| 30 – 35 | 46 918 | 19 094 | 18 870 | 6 276 | 1 756 | 514 | 408 |
| 35 – 36 | 7 015 | 2 435 | 2 872 | 1 190 | 310 | 123 | 85 |
| 36 – 37 | 5 729 | 1 798 | 2 305 | 1 075 | 310 | 118 | 123 |
| 37 – 38 | 4 228 | 1 287 | 1 625 | 840 | 272 | 100 | 104 |
| 38 – 39 | 3 115 | 921 | 1 175 | 589 | 231 | 89 | 110 |
| 39 – 40 | 2 103 | 631 | 712 | 423 | 162 | 77 | 98 |
| 35 – 40 | 22 190 | 7 072 | 8 689 | 4 117 | 1 285 | 507 | 520 |
| 40 – 41 | 1 491 | 481 | 476 | 285 | 115 | 55 | 79 |
| 41 – 42 | 867 | 256 | 285 | 152 | 73 | 30 | 71 |
| 42 – 43 | 512 | 150 | 136 | 79 | 46 | 36 | 65 |
| 43 – 44 | 249 | 65 | 61 | 40 | 32 | 19 | 32 |
| 44 – 45 | 128 | 40 | 33 | 23 | 8 | 6 | 18 |
| 40 – 45 | 3 247 | 992 | 991 | 579 | 274 | 146 | 265 |
| 45 – 46 | 57 | 18 | 12 | 7 | 5 | 5 | 10 |
| 46 – 47 | 31 | 6 | 6 | 2 | 4 | 4 | 9 |
| 47 – 48 | 4 | 1 | – | 1 | – | 1 | 1 |
| 48 – 49 | 7 | – | 4 | 1 | 1 | – | 1 |
| 49 – 50 | 6 | 3 | 1 | 1 | 1 | – | – |
| 45 – 50 | 105 | 28 | 23 | 12 | 11 | 10 | 21 |
| 50 und mehr | 4 | – | 2 | 1 | 1 | – | – |
| Alter unbekannt | – | – | – | – | – | – | – |
| Insgesamt | 130 951 | 59 089 | 48 289 | 16 150 | 4 561 | 1 497 | 1 365 |

Geburten**5. Lebend Geborene 2002 nach Ehedauer der Eltern und Lebendgeburtenfolge**

| Ehedauer von ... bis unter ... Jahr(en) | Lebend Geborene (Eltern miteinander verheiratet) | | | | | | |
|---|--|----------------|---------------|---------------|--------------|--------------|------------------|
| | insgesamt | davon ... Kind | | | | | |
| | | 1. | 2. | 3. | 4. | 5. | 6. oder weiteres |
| 0 – 1 | 22 094 | 20 045 | 1 782 | 215 | 43 | 7 | 2 |
| 1 – 2 | 16 547 | 13 143 | 3 019 | 315 | 43 | 18 | 9 |
| 2 – 3 | 15 933 | 8 899 | 6 428 | 501 | 78 | 21 | 6 |
| 3 – 4 | 14 640 | 5 493 | 8 153 | 854 | 110 | 20 | 10 |
| 4 – 5 | 12 336 | 3 567 | 7 229 | 1 339 | 157 | 35 | 9 |
| unter 5 | 81 550 | 51 147 | 26 611 | 3 224 | 431 | 101 | 36 |
| 5 – 6 | 10 363 | 2 451 | 5 966 | 1 619 | 263 | 39 | 25 |
| 6 – 7 | 8 203 | 1 619 | 4 554 | 1 660 | 301 | 52 | 17 |
| 7 – 8 | 6 576 | 1 129 | 3 313 | 1 641 | 368 | 94 | 31 |
| 8 – 9 | 5 256 | 782 | 2 346 | 1 556 | 415 | 109 | 48 |
| 9 – 10 | 4 264 | 522 | 1 706 | 1 395 | 468 | 109 | 64 |
| 5 – 10 | 34 662 | 6 503 | 17 885 | 7 871 | 1 815 | 403 | 185 |
| 10 – 11 | 3 482 | 426 | 1 242 | 1 207 | 385 | 132 | 90 |
| 11 – 12 | 2 589 | 272 | 794 | 964 | 355 | 109 | 95 |
| 12 – 13 | 2 160 | 227 | 573 | 778 | 362 | 131 | 89 |
| 13 – 14 | 1 735 | 136 | 452 | 599 | 326 | 117 | 105 |
| 14 – 15 | 1 259 | 106 | 266 | 438 | 224 | 106 | 119 |
| 10 – 15 | 11 225 | 1 167 | 3 327 | 3 986 | 1 652 | 595 | 498 |
| 15 – 16 | 986 | 65 | 174 | 380 | 188 | 81 | 98 |
| 16 – 17 | 712 | 52 | 107 | 226 | 141 | 80 | 106 |
| 17 – 18 | 490 | 33 | 58 | 160 | 102 | 60 | 77 |
| 18 – 19 | 363 | 22 | 48 | 90 | 75 | 48 | 80 |
| 19 – 20 | 234 | 9 | 27 | 67 | 40 | 37 | 54 |
| 15 – 20 | 2 785 | 181 | 414 | 923 | 546 | 306 | 415 |
| 20 – 25 | 557 | 24 | 28 | 129 | 99 | 78 | 199 |
| 25 und mehr | 51 | 1 | 3 | 7 | 8 | 11 | 21 |
| Ehedauer unbekannt | 121 | 66 | 21 | 10 | 10 | 3 | 11 |
| Insgesamt | 130 951 | 59 089 | 48 289 | 16 150 | 4 561 | 1 497 | 1 365 |

6. Tot Geborene 2002 nach Alter der Mutter, Geschlecht und Familienstand der Eltern

| Alter der Mutter von ... bis unter ... Jahren | Tot Geborene | | | | | | | | |
|---|--------------|------------|------------|--------------------------------|------------|------------|--------------------------------------|-----------|-----------|
| | insgesamt | männlich | weiblich | Eltern miteinander verheiratet | | | Eltern nicht miteinander verheiratet | | |
| | | | | zusammen | männlich | weiblich | zusammen | männlich | weiblich |
| unter 15 | 1 | – | 1 | – | – | – | 1 | – | 1 |
| 15 – 16 | – | – | – | – | – | – | – | – | – |
| 16 – 17 | 3 | 3 | – | – | – | – | 3 | 3 | – |
| 17 – 18 | 7 | 6 | 1 | 1 | 1 | – | 6 | 5 | 1 |
| 18 – 19 | 7 | 4 | 3 | 1 | – | 1 | 6 | 4 | 2 |
| 19 – 20 | 11 | 6 | 5 | 3 | 2 | 1 | 8 | 4 | 4 |
| 15 – 20 | 28 | 19 | 9 | 5 | 3 | 2 | 23 | 16 | 7 |
| 20 – 21 | 13 | 8 | 5 | 7 | 4 | 3 | 6 | 4 | 2 |
| 21 – 22 | 21 | 10 | 11 | 13 | 8 | 5 | 8 | 2 | 6 |
| 22 – 23 | 27 | 15 | 12 | 16 | 9 | 7 | 11 | 6 | 5 |
| 23 – 24 | 9 | 5 | 4 | 5 | 2 | 3 | 4 | 3 | 1 |
| 24 – 25 | 23 | 12 | 11 | 19 | 11 | 8 | 4 | 1 | 3 |
| 20 – 25 | 93 | 50 | 43 | 60 | 34 | 26 | 33 | 16 | 17 |
| 25 – 26 | 29 | 15 | 14 | 24 | 12 | 12 | 5 | 3 | 2 |
| 26 – 27 | 31 | 18 | 13 | 25 | 14 | 11 | 6 | 4 | 2 |
| 27 – 28 | 31 | 17 | 14 | 25 | 16 | 9 | 6 | 1 | 5 |
| 28 – 29 | 44 | 25 | 19 | 36 | 19 | 17 | 8 | 6 | 2 |
| 29 – 30 | 36 | 19 | 17 | 26 | 12 | 14 | 10 | 7 | 3 |
| 25 – 30 | 171 | 94 | 77 | 136 | 73 | 63 | 35 | 21 | 14 |
| 30 – 31 | 48 | 26 | 22 | 41 | 20 | 21 | 7 | 6 | 1 |
| 31 – 32 | 41 | 15 | 26 | 31 | 12 | 19 | 10 | 3 | 7 |
| 32 – 33 | 42 | 19 | 23 | 37 | 17 | 20 | 5 | 2 | 3 |
| 33 – 34 | 41 | 17 | 24 | 35 | 13 | 22 | 6 | 4 | 2 |
| 34 – 35 | 36 | 18 | 18 | 33 | 18 | 15 | 3 | – | 3 |
| 30 – 35 | 208 | 95 | 113 | 177 | 80 | 97 | 31 | 15 | 16 |
| 35 – 36 | 40 | 19 | 21 | 32 | 14 | 18 | 8 | 5 | 3 |
| 36 – 37 | 30 | 20 | 10 | 24 | 15 | 9 | 6 | 5 | 1 |
| 37 – 38 | 18 | 8 | 10 | 16 | 7 | 9 | 2 | 1 | 1 |
| 38 – 39 | 14 | 8 | 6 | 11 | 5 | 6 | 3 | 3 | – |
| 39 – 40 | 12 | 5 | 7 | 10 | 5 | 5 | 2 | – | 2 |
| 35 – 40 | 114 | 60 | 54 | 93 | 46 | 47 | 21 | 14 | 7 |
| 40 – 41 | 11 | 5 | 6 | 9 | 5 | 4 | 2 | – | 2 |
| 41 – 42 | 12 | 6 | 6 | 9 | 5 | 4 | 3 | 1 | 2 |
| 42 – 43 | 5 | 2 | 3 | 4 | 2 | 2 | 1 | – | 1 |
| 43 – 44 | 2 | 1 | 1 | 2 | 1 | 1 | – | – | – |
| 44 – 45 | 1 | 1 | – | 1 | 1 | – | – | – | – |
| 40 – 45 | 31 | 15 | 16 | 25 | 14 | 11 | 6 | 1 | 5 |
| 45 – 46 | – | – | – | – | – | – | – | – | – |
| 46 – 47 | 1 | – | 1 | 1 | – | 1 | – | – | – |
| 47 – 48 | – | – | – | – | – | – | – | – | – |
| 48 – 49 | – | – | – | – | – | – | – | – | – |
| 49 – 50 | – | – | – | – | – | – | – | – | – |
| 45 – 50 | 1 | – | 1 | 1 | – | 1 | – | – | – |
| 50 und mehr | 1 | 1 | – | 1 | 1 | – | – | – | – |
| Alter unbekannt | – | – | – | – | – | – | – | – | – |
| Insgesamt | 648 | 334 | 314 | 498 | 251 | 247 | 150 | 83 | 67 |

Sterbefälle

1. Gestorbene 2002 nach Alter, Geschlecht und Familienstand

| Alter von ... bis unter ... Jahr(en) | Gestorbene | | | | | | | | | | | |
|--|---------------|------------|------------------|----------------|-----------------|---------------------------------|---------------|------------|------------------|----------------|-----------------|---------------------------------|
| | männlich | | | | | | weiblich | | | | | |
| | zu- sammen | davon | | | | | zu- sammen | davon | | | | |
| | | ledig | ver- heiratet | ver- witwet | ge- schieden | Familien- stand unbekannt | | ledig | ver- heiratet | ver- witwet | ge- schieden | Familien- stand unbekannt |
| 0 – 1 | 439 | 439 | – | – | – | – | 353 | 353 | – | – | – | – |
| 1 – 2 | 47 | 47 | – | – | – | – | 37 | 37 | – | – | – | – |
| 2 – 3 | 20 | 20 | – | – | – | – | 19 | 19 | – | – | – | – |
| 3 – 4 | 11 | 11 | – | – | – | – | 18 | 18 | – | – | – | – |
| 4 – 5 | 12 | 12 | – | – | – | – | 12 | 12 | – | – | – | – |
| Zusammen | 529 | 529 | – | – | – | – | 439 | 439 | – | – | – | – |
| 5 – 6 | 16 | 16 | – | – | – | – | 14 | 14 | – | – | – | – |
| 6 – 7 | 16 | 16 | – | – | – | – | 11 | 11 | – | – | – | – |
| 7 – 8 | 8 | 8 | – | – | – | – | 9 | 9 | – | – | – | – |
| 8 – 9 | 8 | 8 | – | – | – | – | 8 | 8 | – | – | – | – |
| 9 – 10 | 8 | 8 | – | – | – | – | 6 | 6 | – | – | – | – |
| Zusammen | 56 | 56 | – | – | – | – | 48 | 48 | – | – | – | – |
| 10 – 11 | 13 | 13 | – | – | – | – | 10 | 10 | – | – | – | – |
| 11 – 12 | 19 | 19 | – | – | – | – | 14 | 14 | – | – | – | – |
| 12 – 13 | 17 | 17 | – | – | – | – | 11 | 11 | – | – | – | – |
| 13 – 14 | 15 | 15 | – | – | – | – | 8 | 8 | – | – | – | – |
| 14 – 15 | 14 | 14 | – | – | – | – | 13 | 13 | – | – | – | – |
| Zusammen | 78 | 78 | – | – | – | – | 56 | 56 | – | – | – | – |
| 15 – 16 | 19 | 19 | – | – | – | – | 17 | 17 | – | – | – | – |
| 16 – 17 | 39 | 39 | – | – | – | – | 17 | 17 | – | – | – | – |
| 17 – 18 | 33 | 33 | – | – | – | – | 15 | 15 | – | – | – | – |
| 18 – 19 | 63 | 63 | – | – | – | – | 22 | 22 | – | – | – | – |
| 19 – 20 | 54 | 53 | – | 1 | – | – | 16 | 15 | 1 | – | – | – |
| Zusammen | 208 | 207 | – | 1 | – | – | 87 | 86 | 1 | – | – | – |
| 20 – 21 | 59 | 59 | – | – | – | – | 33 | 31 | 2 | – | – | – |
| 21 – 22 | 73 | 72 | 1 | – | – | – | 27 | 25 | 1 | – | 1 | – |
| 22 – 23 | 64 | 62 | 2 | – | – | – | 30 | 29 | 1 | – | – | – |
| 23 – 24 | 56 | 49 | 5 | 1 | 1 | – | 25 | 20 | 5 | – | – | – |
| 24 – 25 | 58 | 50 | 8 | – | – | – | 25 | 21 | 4 | – | – | – |
| Zusammen | 310 | 292 | 16 | 1 | 1 | – | 140 | 126 | 13 | – | 1 | – |
| 25 – 26 | 54 | 49 | 5 | – | – | – | 34 | 25 | 8 | – | 1 | – |
| 26 – 27 | 59 | 46 | 13 | – | – | – | 18 | 14 | 2 | – | 2 | – |
| 27 – 28 | 70 | 56 | 12 | – | 2 | – | 24 | 17 | 7 | – | – | – |
| 28 – 29 | 76 | 56 | 17 | 1 | 2 | – | 35 | 15 | 18 | – | 2 | – |
| 29 – 30 | 91 | 66 | 20 | – | 5 | – | 34 | 17 | 16 | – | 1 | – |
| Zusammen | 350 | 273 | 67 | 1 | 9 | – | 145 | 88 | 51 | – | 6 | – |
| 30 – 31 | 100 | 64 | 31 | – | 5 | – | 33 | 12 | 16 | – | 5 | – |
| 31 – 32 | 96 | 61 | 31 | – | 4 | – | 41 | 16 | 21 | – | 4 | – |
| 32 – 33 | 101 | 61 | 37 | – | 3 | – | 62 | 27 | 28 | – | 7 | – |
| 33 – 34 | 134 | 78 | 39 | 2 | 15 | – | 60 | 16 | 37 | 1 | 6 | – |
| 34 – 35 | 143 | 81 | 52 | – | 10 | – | 73 | 19 | 39 | – | 15 | – |
| Zusammen | 574 | 345 | 190 | 2 | 37 | – | 269 | 90 | 141 | 1 | 37 | – |

Noch: 1. Gestorbene 2002 nach Alter, Geschlecht und Familienstand

| Alter von ... bis unter ... Jahr(en) | Gestorbene | | | | | | | | | | | |
|--|---------------|--------------|------------------|----------------|-----------------|---------------------------------|---------------|------------|------------------|----------------|-----------------|---------------------------------|
| | männlich | | | | | | weiblich | | | | | |
| | zu- sammen | davon | | | | | zu- sammen | davon | | | | |
| | | ledig | ver- heiratet | ver- witwet | ge- schieden | Familien- stand unbekannt | | ledig | ver- heiratet | ver- witwet | ge- schieden | Familien- stand unbekannt |
| 35 – 36 | 156 | 92 | 52 | – | 12 | – | 75 | 17 | 39 | 2 | 17 | – |
| 36 – 37 | 178 | 93 | 59 | – | 26 | – | 101 | 31 | 54 | 2 | 14 | – |
| 37 – 38 | 170 | 77 | 65 | 1 | 27 | – | 93 | 26 | 56 | – | 11 | – |
| 38 – 39 | 229 | 105 | 100 | 1 | 23 | – | 119 | 26 | 80 | 2 | 11 | – |
| 39 – 40 | 219 | 91 | 93 | 1 | 34 | – | 123 | 26 | 75 | 3 | 19 | – |
| Zusammen | 952 | 458 | 369 | 3 | 122 | – | 511 | 126 | 304 | 9 | 72 | – |
| 40 – 41 | 261 | 100 | 109 | 2 | 50 | – | 143 | 29 | 85 | 3 | 26 | – |
| 41 – 42 | 275 | 113 | 103 | 2 | 57 | – | 160 | 32 | 100 | 5 | 23 | – |
| 42 – 43 | 337 | 124 | 139 | 5 | 69 | – | 178 | 33 | 112 | 4 | 29 | – |
| 43 – 44 | 314 | 86 | 153 | 3 | 72 | – | 218 | 28 | 135 | 8 | 47 | – |
| 44 – 45 | 361 | 109 | 167 | 2 | 83 | – | 220 | 37 | 133 | 9 | 41 | – |
| Zusammen | 1 548 | 532 | 671 | 14 | 331 | – | 919 | 159 | 565 | 29 | 166 | – |
| 45 – 46 | 436 | 128 | 203 | 6 | 99 | – | 234 | 38 | 140 | 10 | 46 | – |
| 46 – 47 | 458 | 106 | 234 | 7 | 111 | – | 236 | 30 | 152 | 18 | 36 | – |
| 47 – 48 | 481 | 119 | 245 | 4 | 113 | – | 271 | 34 | 170 | 8 | 59 | – |
| 48 – 49 | 504 | 110 | 265 | 9 | 120 | – | 290 | 41 | 186 | 13 | 50 | – |
| 49 – 50 | 539 | 132 | 268 | 8 | 131 | – | 307 | 42 | 187 | 24 | 54 | – |
| Zusammen | 2 418 | 595 | 1 215 | 34 | 574 | – | 1 338 | 185 | 835 | 73 | 245 | – |
| 50 – 51 | 578 | 124 | 316 | 11 | 127 | – | 352 | 28 | 229 | 25 | 70 | – |
| 51 – 52 | 578 | 120 | 332 | 7 | 119 | – | 387 | 28 | 251 | 24 | 84 | – |
| 52 – 53 | 704 | 120 | 409 | 19 | 156 | – | 401 | 32 | 254 | 34 | 81 | – |
| 53 – 54 | 747 | 140 | 434 | 12 | 161 | – | 402 | 30 | 261 | 33 | 78 | – |
| 54 – 55 | 724 | 113 | 436 | 17 | 158 | – | 411 | 28 | 270 | 31 | 82 | – |
| Zusammen | 3 331 | 617 | 1 927 | 66 | 721 | – | 1 953 | 146 | 1 265 | 147 | 395 | – |
| 55 – 56 | 738 | 118 | 470 | 20 | 130 | – | 441 | 27 | 286 | 50 | 78 | – |
| 56 – 57 | 728 | 118 | 450 | 29 | 131 | – | 343 | 23 | 238 | 33 | 49 | – |
| 57 – 58 | 837 | 111 | 560 | 31 | 135 | – | 449 | 30 | 297 | 60 | 62 | – |
| 58 – 59 | 1 067 | 165 | 677 | 41 | 184 | – | 535 | 30 | 330 | 87 | 88 | – |
| 59 – 60 | 1 098 | 169 | 696 | 47 | 186 | – | 571 | 37 | 363 | 73 | 98 | – |
| Zusammen | 4 468 | 681 | 2 853 | 168 | 766 | – | 2 339 | 147 | 1 514 | 303 | 375 | – |
| 60 – 61 | 1 330 | 177 | 903 | 54 | 196 | – | 691 | 45 | 432 | 99 | 115 | – |
| 61 – 62 | 1 526 | 214 | 1 017 | 70 | 225 | – | 744 | 59 | 464 | 129 | 92 | – |
| 62 – 63 | 1 855 | 232 | 1 262 | 113 | 248 | – | 944 | 69 | 582 | 178 | 115 | – |
| 63 – 64 | 1 976 | 247 | 1 350 | 122 | 257 | – | 979 | 69 | 570 | 227 | 113 | – |
| 64 – 65 | 1 940 | 246 | 1 315 | 142 | 237 | – | 976 | 71 | 553 | 245 | 107 | – |
| Zusammen | 8 627 | 1 116 | 5 847 | 501 | 1 163 | – | 4 334 | 313 | 2 601 | 878 | 542 | – |
| 65 – 66 | 2 090 | 234 | 1 455 | 166 | 235 | – | 1 001 | 62 | 552 | 276 | 111 | – |
| 66 – 67 | 2 144 | 208 | 1 528 | 182 | 226 | – | 1 113 | 65 | 597 | 351 | 100 | – |
| 67 – 68 | 2 417 | 203 | 1 729 | 232 | 253 | – | 1 296 | 76 | 675 | 408 | 137 | – |
| 68 – 69 | 2 148 | 181 | 1 560 | 209 | 198 | – | 1 249 | 92 | 643 | 399 | 115 | – |
| 69 – 70 | 2 057 | 161 | 1 482 | 241 | 173 | – | 1 141 | 65 | 533 | 440 | 103 | – |
| Zusammen | 10 856 | 987 | 7 754 | 1 030 | 1 085 | – | 5 800 | 360 | 3 000 | 1 874 | 566 | – |

Sterbefälle

Noch: 1. Gestorbene 2002 nach Alter, Geschlecht und Familienstand

| Alter von ... bis unter ... Jahr(en) | Gestorbene | | | | | | | | | | | |
|--|---------------|--------------|------------------|----------------|-----------------|---------------------------------|----------------|--------------|------------------|----------------|-----------------|---------------------------------|
| | männlich | | | | | | weiblich | | | | | |
| | zu- sammen | davon | | | | | zu- sammen | davon | | | | |
| | | ledig | ver- heiratet | ver- witwet | ge- schieden | Familien- stand unbekannt | | ledig | ver- heiratet | ver- witwet | ge- schieden | Familien- stand unbekannt |
| 70 – 71 | 2 310 | 128 | 1 732 | 273 | 177 | – | 1 312 | 118 | 560 | 532 | 102 | – |
| 71 – 72 | 2 680 | 156 | 1 965 | 378 | 181 | – | 1 639 | 123 | 708 | 674 | 134 | – |
| 72 – 73 | 3 054 | 157 | 2 216 | 483 | 198 | – | 1 775 | 134 | 729 | 770 | 142 | – |
| 73 – 74 | 3 135 | 142 | 2 255 | 562 | 176 | – | 2 054 | 145 | 825 | 950 | 134 | – |
| 74 – 75 | 3 095 | 126 | 2 253 | 550 | 166 | – | 2 171 | 173 | 773 | 1 085 | 140 | – |
| Zusammen | 14 274 | 709 | 10 421 | 2 246 | 898 | – | 8 951 | 693 | 3 595 | 4 011 | 652 | – |
| 75 – 76 | 2 927 | 97 | 2 106 | 587 | 137 | – | 2 405 | 184 | 828 | 1 267 | 126 | – |
| 76 – 77 | 2 858 | 94 | 2 015 | 625 | 124 | – | 2 624 | 227 | 787 | 1 441 | 169 | – |
| 77 – 78 | 2 701 | 105 | 1 926 | 567 | 103 | – | 2 988 | 271 | 811 | 1 718 | 188 | – |
| 78 – 79 | 2 572 | 85 | 1 818 | 580 | 89 | – | 3 066 | 283 | 788 | 1 833 | 162 | – |
| 79 – 80 | 2 662 | 75 | 1 835 | 659 | 93 | – | 3 469 | 313 | 733 | 2 229 | 194 | – |
| Zusammen | 13 720 | 456 | 9 700 | 3 018 | 546 | – | 14 552 | 1 278 | 3 947 | 8 488 | 839 | – |
| 80 – 81 | 2 849 | 100 | 1 902 | 769 | 78 | – | 3 950 | 318 | 723 | 2 703 | 206 | – |
| 81 – 82 | 2 737 | 68 | 1 814 | 783 | 72 | – | 4 288 | 371 | 737 | 2 934 | 246 | – |
| 82 – 83 | 2 565 | 70 | 1 646 | 784 | 65 | – | 4 233 | 331 | 641 | 3 025 | 236 | – |
| 83 – 84 | 1 566 | 43 | 1 018 | 462 | 43 | – | 2 846 | 246 | 336 | 2 124 | 140 | – |
| 84 – 85 | 1 347 | 33 | 843 | 447 | 24 | – | 2 562 | 199 | 270 | 1 971 | 122 | – |
| Zusammen | 11 064 | 314 | 7 223 | 3 245 | 282 | – | 17 879 | 1 465 | 2 707 | 12 757 | 950 | – |
| 85 – 86 | 1 401 | 50 | 851 | 467 | 33 | – | 2 673 | 206 | 283 | 2 079 | 105 | – |
| 86 – 87 | 1 413 | 41 | 798 | 534 | 40 | – | 3 154 | 243 | 250 | 2 542 | 119 | – |
| 87 – 88 | 1 916 | 49 | 1 012 | 816 | 39 | – | 4 479 | 340 | 300 | 3 688 | 151 | – |
| 88 – 89 | 1 784 | 58 | 885 | 817 | 24 | – | 4 637 | 360 | 286 | 3 827 | 164 | – |
| 89 – 90 | 1 556 | 56 | 709 | 763 | 28 | – | 4 452 | 318 | 261 | 3 726 | 147 | – |
| Zusammen | 8 070 | 254 | 4 255 | 3 397 | 164 | – | 19 395 | 1 467 | 1 380 | 15 862 | 686 | – |
| 90 – 91 | 1 351 | 32 | 578 | 707 | 34 | – | 4 116 | 308 | 205 | 3 449 | 154 | – |
| 91 – 92 | 1 094 | 39 | 463 | 577 | 15 | – | 3 586 | 314 | 136 | 3 017 | 119 | – |
| 92 – 93 | 887 | 34 | 342 | 494 | 17 | – | 3 326 | 261 | 130 | 2 844 | 91 | – |
| 93 – 94 | 680 | 20 | 225 | 418 | 17 | – | 2 781 | 229 | 78 | 2 393 | 81 | – |
| 94 – 95 | 523 | 22 | 169 | 327 | 5 | – | 2 326 | 194 | 50 | 2 027 | 55 | – |
| Zusammen | 4 535 | 147 | 1 777 | 2 523 | 88 | – | 16 135 | 1 306 | 599 | 13 730 | 500 | – |
| 95 – 96 | 391 | 12 | 93 | 279 | 7 | – | 1 801 | 167 | 41 | 1 546 | 47 | – |
| 96 – 97 | 271 | 13 | 61 | 195 | 2 | – | 1 351 | 142 | 25 | 1 150 | 34 | – |
| 97 – 98 | 186 | 5 | 48 | 130 | 3 | – | 906 | 99 | 4 | 777 | 26 | – |
| 98 – 99 | 129 | 3 | 31 | 92 | 3 | – | 666 | 79 | 12 | 559 | 16 | – |
| 99 – 100 | 56 | 2 | 8 | 44 | 2 | – | 453 | 58 | 9 | 377 | 9 | – |
| Zusammen | 1 033 | 35 | 241 | 740 | 17 | – | 5 177 | 545 | 91 | 4 409 | 132 | – |
| 100 und mehr | 90 | 2 | 13 | 75 | – | – | 775 | 104 | 6 | 643 | 22 | – |
| Alter unbekannt | – | – | – | – | – | – | – | – | – | – | – | – |
| Insgesamt | 87 091 | 8 683 | 54 539 | 17 065 | 6 804 | – | 101 242 | 9 227 | 22 615 | 63 214 | 6 186 | – |

2. Deutsche Gestorbene 2002 nach Alter, Geschlecht und Familienstand

| Alter von ... bis unter ... Jahr(en) | Deutsche Gestorbene | | | | | | | | | | | |
|--|---------------------|------------|------------------|----------------|-----------------|---------------------------------|------------|------------|------------------|----------------|-----------------|---------------------------------|
| | männlich | | | | | | weiblich | | | | | |
| | zu- sammen | davon | | | | | zusammen | davon | | | | |
| | | ledig | ver- heiratet | ver- witwet | ge- schieden | Familien- stand unbekannt | | ledig | ver- heiratet | ver- witwet | ge- schieden | Familien- stand unbekannt |
| 0 – 1 | 390 | 390 | – | – | – | – | 312 | 312 | – | – | – | – |
| 1 – 2 | 41 | 41 | – | – | – | – | 31 | 31 | – | – | – | – |
| 2 – 3 | 18 | 18 | – | – | – | – | 16 | 16 | – | – | – | – |
| 3 – 4 | 11 | 11 | – | – | – | – | 13 | 13 | – | – | – | – |
| 4 – 5 | 10 | 10 | – | – | – | – | 9 | 9 | – | – | – | – |
| Zusammen | 470 | 470 | – | – | – | – | 381 | 381 | – | – | – | – |
| 5 – 6 | 12 | 12 | – | – | – | – | 10 | 10 | – | – | – | – |
| 6 – 7 | 12 | 12 | – | – | – | – | 10 | 10 | – | – | – | – |
| 7 – 8 | 8 | 8 | – | – | – | – | 9 | 9 | – | – | – | – |
| 8 – 9 | 8 | 8 | – | – | – | – | 6 | 6 | – | – | – | – |
| 9 – 10 | 8 | 8 | – | – | – | – | 5 | 5 | – | – | – | – |
| Zusammen | 48 | 48 | – | – | – | – | 40 | 40 | – | – | – | – |
| 10 – 11 | 11 | 11 | – | – | – | – | 8 | 8 | – | – | – | – |
| 11 – 12 | 15 | 15 | – | – | – | – | 11 | 11 | – | – | – | – |
| 12 – 13 | 13 | 13 | – | – | – | – | 11 | 11 | – | – | – | – |
| 13 – 14 | 11 | 11 | – | – | – | – | 8 | 8 | – | – | – | – |
| 14 – 15 | 12 | 12 | – | – | – | – | 11 | 11 | – | – | – | – |
| Zusammen | 62 | 62 | – | – | – | – | 49 | 49 | – | – | – | – |
| 15 – 16 | 13 | 13 | – | – | – | – | 15 | 15 | – | – | – | – |
| 16 – 17 | 38 | 38 | – | – | – | – | 15 | 15 | – | – | – | – |
| 17 – 18 | 30 | 30 | – | – | – | – | 13 | 13 | – | – | – | – |
| 18 – 19 | 54 | 54 | – | – | – | – | 19 | 19 | – | – | – | – |
| 19 – 20 | 47 | 47 | – | – | – | – | 14 | 13 | 1 | – | – | – |
| Zusammen | 182 | 182 | – | – | – | – | 76 | 75 | 1 | – | – | – |
| 20 – 21 | 50 | 50 | – | – | – | – | 27 | 27 | – | – | – | – |
| 21 – 22 | 64 | 64 | – | – | – | – | 25 | 23 | 1 | – | 1 | – |
| 22 – 23 | 55 | 54 | 1 | – | – | – | 27 | 27 | – | – | – | – |
| 23 – 24 | 52 | 46 | 5 | – | 1 | – | 24 | 19 | 5 | – | – | – |
| 24 – 25 | 46 | 41 | 5 | – | – | – | 20 | 17 | 3 | – | – | – |
| Zusammen | 267 | 255 | 11 | – | 1 | – | 123 | 113 | 9 | – | 1 | – |
| 25 – 26 | 46 | 43 | 3 | – | – | – | 27 | 22 | 5 | – | – | – |
| 26 – 27 | 45 | 36 | 9 | – | – | – | 16 | 12 | 2 | – | 2 | – |
| 27 – 28 | 54 | 47 | 6 | – | 1 | – | 21 | 16 | 5 | – | – | – |
| 28 – 29 | 63 | 49 | 11 | 1 | 2 | – | 28 | 13 | 13 | – | 2 | – |
| 29 – 30 | 81 | 60 | 16 | – | 5 | – | 28 | 16 | 11 | – | 1 | – |
| Zusammen | 289 | 235 | 45 | 1 | 8 | – | 120 | 79 | 36 | – | 5 | – |
| 30 – 31 | 82 | 55 | 23 | – | 4 | – | 29 | 11 | 13 | – | 5 | – |
| 31 – 32 | 86 | 56 | 28 | – | 2 | – | 36 | 15 | 17 | – | 4 | – |
| 32 – 33 | 86 | 60 | 24 | – | 2 | – | 55 | 26 | 24 | – | 5 | – |
| 33 – 34 | 121 | 72 | 33 | 2 | 14 | – | 50 | 16 | 28 | 1 | 5 | – |
| 34 – 35 | 128 | 74 | 44 | – | 10 | – | 65 | 17 | 35 | – | 13 | – |
| Zusammen | 503 | 317 | 152 | 2 | 32 | – | 235 | 85 | 117 | 1 | 32 | – |

Sterbefälle

Noch: 2. Deutsche Gestorbene 2002 nach Alter, Geschlecht und Familienstand

| Alter von ... bis unter ... Jahr(en) | Deutsche Gestorbene | | | | | | | | | | | |
|--|---------------------|--------------|------------------|----------------|-----------------|---------------------------------|--------------|------------|------------------|----------------|-----------------|---------------------------------|
| | männlich | | | | | | weiblich | | | | | |
| | zu- sammen | davon | | | | | zusammen | davon | | | | |
| | | ledig | ver- heiratet | ver- witwet | ge- schieden | Familien- stand unbekannt | | ledig | ver- heiratet | ver- witwet | ge- schieden | Familien- stand unbekannt |
| 35 – 36 | 144 | 89 | 44 | – | 11 | – | 64 | 16 | 31 | 2 | 15 | – |
| 36 – 37 | 166 | 90 | 51 | – | 25 | – | 87 | 29 | 48 | 1 | 9 | – |
| 37 – 38 | 155 | 74 | 56 | 1 | 24 | – | 89 | 25 | 53 | – | 11 | – |
| 38 – 39 | 217 | 103 | 93 | – | 21 | – | 108 | 24 | 71 | 2 | 11 | – |
| 39 – 40 | 200 | 84 | 84 | 1 | 31 | – | 116 | 26 | 69 | 2 | 19 | – |
| Zusammen | 882 | 440 | 328 | 2 | 112 | – | 464 | 120 | 272 | 7 | 65 | – |
| 40 – 41 | 243 | 95 | 97 | 2 | 49 | – | 134 | 28 | 79 | 3 | 24 | – |
| 41 – 42 | 259 | 107 | 96 | 1 | 55 | – | 146 | 32 | 89 | 5 | 20 | – |
| 42 – 43 | 318 | 119 | 131 | 4 | 64 | – | 170 | 33 | 107 | 3 | 27 | – |
| 43 – 44 | 294 | 80 | 141 | 3 | 70 | – | 207 | 26 | 128 | 7 | 46 | – |
| 44 – 45 | 347 | 106 | 160 | 2 | 79 | – | 216 | 36 | 130 | 9 | 41 | – |
| Zusammen | 1 461 | 507 | 625 | 12 | 317 | – | 873 | 155 | 533 | 27 | 158 | – |
| 45 – 46 | 418 | 124 | 191 | 6 | 97 | – | 221 | 37 | 129 | 10 | 45 | – |
| 46 – 47 | 438 | 104 | 220 | 6 | 108 | – | 222 | 28 | 142 | 16 | 36 | – |
| 47 – 48 | 459 | 114 | 231 | 4 | 110 | – | 255 | 34 | 159 | 8 | 54 | – |
| 48 – 49 | 487 | 105 | 256 | 9 | 117 | – | 266 | 40 | 165 | 12 | 49 | – |
| 49 – 50 | 514 | 127 | 252 | 8 | 127 | – | 287 | 41 | 173 | 21 | 52 | – |
| Zusammen | 2 316 | 574 | 1 150 | 33 | 559 | – | 1 251 | 180 | 768 | 67 | 236 | – |
| 50 – 51 | 553 | 123 | 297 | 11 | 122 | – | 331 | 27 | 213 | 24 | 67 | – |
| 51 – 52 | 549 | 114 | 312 | 7 | 116 | – | 361 | 27 | 228 | 22 | 84 | – |
| 52 – 53 | 641 | 114 | 366 | 16 | 145 | – | 368 | 29 | 231 | 29 | 79 | – |
| 53 – 54 | 706 | 135 | 402 | 12 | 157 | – | 386 | 29 | 251 | 32 | 74 | – |
| 54 – 55 | 659 | 106 | 386 | 17 | 150 | – | 381 | 27 | 249 | 27 | 78 | – |
| Zusammen | 3 108 | 592 | 1 763 | 63 | 690 | – | 1 827 | 139 | 1 172 | 134 | 382 | – |
| 55 – 56 | 686 | 115 | 426 | 19 | 126 | – | 424 | 27 | 271 | 50 | 76 | – |
| 56 – 57 | 677 | 113 | 408 | 27 | 129 | – | 320 | 21 | 220 | 31 | 48 | – |
| 57 – 58 | 757 | 110 | 492 | 28 | 127 | – | 422 | 29 | 274 | 59 | 60 | – |
| 58 – 59 | 1 002 | 160 | 626 | 40 | 176 | – | 509 | 29 | 312 | 85 | 83 | – |
| 59 – 60 | 1 023 | 161 | 635 | 45 | 182 | – | 542 | 36 | 340 | 69 | 97 | – |
| Zusammen | 4 145 | 659 | 2 587 | 159 | 740 | – | 2 217 | 142 | 1 417 | 294 | 364 | – |
| 60 – 61 | 1 241 | 172 | 828 | 52 | 189 | – | 655 | 44 | 409 | 93 | 109 | – |
| 61 – 62 | 1 443 | 209 | 949 | 66 | 219 | – | 716 | 57 | 447 | 122 | 90 | – |
| 62 – 63 | 1 741 | 227 | 1 162 | 109 | 243 | – | 907 | 68 | 556 | 170 | 113 | – |
| 63 – 64 | 1 889 | 239 | 1 289 | 116 | 245 | – | 948 | 65 | 558 | 216 | 109 | – |
| 64 – 65 | 1 837 | 238 | 1 236 | 136 | 227 | – | 943 | 67 | 531 | 240 | 105 | – |
| Zusammen | 8 151 | 1 085 | 5 464 | 479 | 1 123 | – | 4 169 | 301 | 2 501 | 841 | 526 | – |
| 65 – 66 | 1 970 | 221 | 1 364 | 157 | 228 | – | 972 | 61 | 537 | 268 | 106 | – |
| 66 – 67 | 2 057 | 203 | 1 460 | 179 | 215 | – | 1 084 | 65 | 579 | 344 | 96 | – |
| 67 – 68 | 2 330 | 202 | 1 662 | 222 | 244 | – | 1 270 | 75 | 659 | 401 | 135 | – |
| 68 – 69 | 2 049 | 173 | 1 484 | 201 | 191 | – | 1 220 | 87 | 627 | 395 | 111 | – |
| 69 – 70 | 1 953 | 154 | 1 407 | 230 | 162 | – | 1 106 | 63 | 515 | 428 | 100 | – |
| Zusammen | 10 359 | 953 | 7 377 | 989 | 1 040 | – | 5 652 | 351 | 2 917 | 1 836 | 548 | – |

Noch: 2. Deutsche Gestorbene 2002 nach Alter, Geschlecht und Familienstand

| Alter von ... bis unter ... Jahr(en) | Deutsche Gestorbene | | | | | | | | | | | |
|--|---------------------|--------------|------------------|----------------|-----------------|---------------------------------|---------------|--------------|------------------|----------------|-----------------|---------------------------------|
| | männlich | | | | | | weiblich | | | | | |
| | zu- sammen | davon | | | | | zusammen | davon | | | | |
| | | ledig | ver- heiratet | ver- witwet | ge- schieden | Familien- stand unbekannt | | ledig | ver- heiratet | ver- witwet | ge- schieden | Familien- stand unbekannt |
| 70 – 71 | 2 246 | 126 | 1 680 | 266 | 174 | – | 1 283 | 114 | 549 | 519 | 101 | – |
| 71 – 72 | 2 611 | 151 | 1 913 | 368 | 179 | – | 1 597 | 118 | 689 | 660 | 130 | – |
| 72 – 73 | 2 987 | 154 | 2 171 | 470 | 192 | – | 1 739 | 132 | 713 | 755 | 139 | – |
| 73 – 74 | 3 091 | 137 | 2 235 | 549 | 170 | – | 2 028 | 141 | 815 | 941 | 131 | – |
| 74 – 75 | 3 043 | 119 | 2 222 | 541 | 161 | – | 2 136 | 173 | 760 | 1 066 | 137 | – |
| Zusammen | 13 978 | 687 | 10 221 | 2 194 | 876 | – | 8 783 | 678 | 3 526 | 3 941 | 638 | – |
| 75 – 76 | 2 866 | 93 | 2 069 | 568 | 136 | – | 2 369 | 184 | 814 | 1 248 | 123 | – |
| 76 – 77 | 2 810 | 91 | 1 979 | 616 | 124 | – | 2 587 | 224 | 778 | 1 418 | 167 | – |
| 77 – 78 | 2 642 | 98 | 1 898 | 546 | 100 | – | 2 945 | 266 | 803 | 1 691 | 185 | – |
| 78 – 79 | 2 532 | 83 | 1 791 | 571 | 87 | – | 3 011 | 277 | 778 | 1 798 | 158 | – |
| 79 – 80 | 2 608 | 73 | 1 800 | 646 | 89 | – | 3 426 | 310 | 727 | 2 201 | 188 | – |
| Zusammen | 13 458 | 438 | 9 537 | 2 947 | 536 | – | 14 338 | 1 261 | 3 900 | 8 356 | 821 | – |
| 80 – 81 | 2 805 | 97 | 1 868 | 763 | 77 | – | 3 907 | 318 | 712 | 2 672 | 205 | – |
| 81 – 82 | 2 692 | 66 | 1 782 | 775 | 69 | – | 4 245 | 368 | 727 | 2 905 | 245 | – |
| 82 – 83 | 2 519 | 66 | 1 620 | 769 | 64 | – | 4 187 | 329 | 635 | 2 992 | 231 | – |
| 83 – 84 | 1 544 | 40 | 1 009 | 452 | 43 | – | 2 805 | 243 | 329 | 2 096 | 137 | – |
| 84 – 85 | 1 322 | 30 | 833 | 438 | 21 | – | 2 542 | 197 | 268 | 1 955 | 122 | – |
| Zusammen | 10 882 | 299 | 7 112 | 3 197 | 274 | – | 17 686 | 1 455 | 2 671 | 12 620 | 940 | – |
| 85 – 86 | 1 376 | 46 | 836 | 461 | 33 | – | 2 649 | 205 | 279 | 2 062 | 103 | – |
| 86 – 87 | 1 376 | 38 | 779 | 521 | 38 | – | 3 114 | 240 | 248 | 2 507 | 119 | – |
| 87 – 88 | 1 892 | 48 | 1 001 | 804 | 39 | – | 4 447 | 339 | 296 | 3 661 | 151 | – |
| 88 – 89 | 1 769 | 55 | 880 | 810 | 24 | – | 4 601 | 355 | 285 | 3 797 | 164 | – |
| 89 – 90 | 1 544 | 56 | 705 | 755 | 28 | – | 4 421 | 317 | 259 | 3 700 | 145 | – |
| Zusammen | 7 957 | 243 | 4 201 | 3 351 | 162 | – | 19 232 | 1 456 | 1 367 | 15 727 | 682 | – |
| 90 – 91 | 1 333 | 31 | 574 | 695 | 33 | – | 4 085 | 306 | 204 | 3 421 | 154 | – |
| 91 – 92 | 1 083 | 37 | 462 | 569 | 15 | – | 3 553 | 311 | 135 | 2 990 | 117 | – |
| 92 – 93 | 876 | 32 | 337 | 490 | 17 | – | 3 300 | 258 | 128 | 2 823 | 91 | – |
| 93 – 94 | 672 | 18 | 223 | 414 | 17 | – | 2 760 | 227 | 76 | 2 378 | 79 | – |
| 94 – 95 | 520 | 22 | 169 | 324 | 5 | – | 2 301 | 193 | 50 | 2 004 | 54 | – |
| Zusammen | 4 484 | 140 | 1 765 | 2 492 | 87 | – | 15 999 | 1 295 | 593 | 13 616 | 495 | – |
| 95 – 96 | 387 | 12 | 93 | 275 | 7 | – | 1 794 | 167 | 40 | 1 540 | 47 | – |
| 96 – 97 | 268 | 13 | 60 | 193 | 2 | – | 1 339 | 142 | 25 | 1 138 | 34 | – |
| 97 – 98 | 184 | 5 | 47 | 129 | 3 | – | 899 | 99 | 4 | 771 | 25 | – |
| 98 – 99 | 126 | 3 | 30 | 90 | 3 | – | 660 | 77 | 12 | 555 | 16 | – |
| 99 – 100 | 55 | 2 | 8 | 43 | 2 | – | 451 | 58 | 9 | 375 | 9 | – |
| Zusammen | 1 020 | 35 | 238 | 730 | 17 | – | 5 143 | 543 | 90 | 4 379 | 131 | – |
| 100 und mehr | 87 | 2 | 10 | 75 | – | – | 771 | 104 | 6 | 639 | 22 | – |
| Alter unbekannt | – | – | – | – | – | – | – | – | – | – | – | – |
| Insgesamt | 84 109 | 8 223 | 52 586 | 16 726 | 6 574 | – | 99 429 | 9 002 | 21 896 | 62 485 | 6 046 | – |

Sterbefälle

3. Nichtdeutsche Gestorbene 2002 nach Alter, Geschlecht und Familienstand

| Alter von ... bis unter ... Jahr(en) | Nichtdeutsche Gestorbene | | | | | | | | | | | |
|--|--------------------------|-----------|------------------|----------------|-----------------|---------------------------------|---------------|-----------|------------------|----------------|-----------------|---------------------------------|
| | männlich | | | | | | weiblich | | | | | |
| | zu- sammen | davon | | | | | zu- sammen | davon | | | | |
| | | ledig | ver- heiratet | ver- witwet | ge- schieden | Familien- stand unbekannt | | ledig | ver- heiratet | ver- witwet | ge- schieden | Familien- stand unbekannt |
| 0 – 1 | 49 | 49 | – | – | – | – | 41 | 41 | – | – | – | – |
| 1 – 2 | 6 | 6 | – | – | – | – | 6 | 6 | – | – | – | – |
| 2 – 3 | 2 | 2 | – | – | – | – | 3 | 3 | – | – | – | – |
| 3 – 4 | – | – | – | – | – | – | 5 | 5 | – | – | – | – |
| 4 – 5 | 2 | 2 | – | – | – | – | 3 | 3 | – | – | – | – |
| Zusammen | 59 | 59 | – | – | – | – | 58 | 58 | – | – | – | – |
| 5 – 6 | 4 | 4 | – | – | – | – | 4 | 4 | – | – | – | – |
| 6 – 7 | 4 | 4 | – | – | – | – | 1 | 1 | – | – | – | – |
| 7 – 8 | – | – | – | – | – | – | – | – | – | – | – | – |
| 8 – 9 | – | – | – | – | – | – | 2 | 2 | – | – | – | – |
| 9 – 10 | – | – | – | – | – | – | 1 | 1 | – | – | – | – |
| Zusammen | 8 | 8 | – | – | – | – | 8 | 8 | – | – | – | – |
| 10 – 11 | 2 | 2 | – | – | – | – | 2 | 2 | – | – | – | – |
| 11 – 12 | 4 | 4 | – | – | – | – | 3 | 3 | – | – | – | – |
| 12 – 13 | 4 | 4 | – | – | – | – | – | – | – | – | – | – |
| 13 – 14 | 4 | 4 | – | – | – | – | – | – | – | – | – | – |
| 14 – 15 | 2 | 2 | – | – | – | – | 2 | 2 | – | – | – | – |
| Zusammen | 16 | 16 | – | – | – | – | 7 | 7 | – | – | – | – |
| 15 – 16 | 6 | 6 | – | – | – | – | 2 | 2 | – | – | – | – |
| 16 – 17 | 1 | 1 | – | – | – | – | 2 | 2 | – | – | – | – |
| 17 – 18 | 3 | 3 | – | – | – | – | 2 | 2 | – | – | – | – |
| 18 – 19 | 9 | 9 | – | – | – | – | 3 | 3 | – | – | – | – |
| 19 – 20 | 7 | 6 | – | 1 | – | – | 2 | 2 | – | – | – | – |
| Zusammen | 26 | 25 | – | 1 | – | – | 11 | 11 | – | – | – | – |
| 20 – 21 | 9 | 9 | – | – | – | – | 6 | 4 | 2 | – | – | – |
| 21 – 22 | 9 | 8 | 1 | – | – | – | 2 | 2 | – | – | – | – |
| 22 – 23 | 9 | 8 | 1 | – | – | – | 3 | 2 | 1 | – | – | – |
| 23 – 24 | 4 | 3 | – | 1 | – | – | 1 | 1 | – | – | – | – |
| 24 – 25 | 12 | 9 | 3 | – | – | – | 5 | 4 | 1 | – | – | – |
| Zusammen | 43 | 37 | 5 | 1 | – | – | 17 | 13 | 4 | – | – | – |
| 25 – 26 | 8 | 6 | 2 | – | – | – | 7 | 3 | 3 | – | 1 | – |
| 26 – 27 | 14 | 10 | 4 | – | – | – | 2 | 2 | – | – | – | – |
| 27 – 28 | 16 | 9 | 6 | – | 1 | – | 3 | 1 | 2 | – | – | – |
| 28 – 29 | 13 | 7 | 6 | – | – | – | 7 | 2 | 5 | – | – | – |
| 29 – 30 | 10 | 6 | 4 | – | – | – | 6 | 1 | 5 | – | – | – |
| Zusammen | 61 | 38 | 22 | – | 1 | – | 25 | 9 | 15 | – | 1 | – |
| 30 – 31 | 18 | 9 | 8 | – | 1 | – | 4 | 1 | 3 | – | – | – |
| 31 – 32 | 10 | 5 | 3 | – | 2 | – | 5 | 1 | 4 | – | – | – |
| 32 – 33 | 15 | 1 | 13 | – | 1 | – | 7 | 1 | 4 | – | 2 | – |
| 33 – 34 | 13 | 6 | 6 | – | 1 | – | 10 | – | 9 | – | 1 | – |
| 34 – 35 | 15 | 7 | 8 | – | – | – | 8 | 2 | 4 | – | 2 | – |
| Zusammen | 71 | 28 | 38 | – | 5 | – | 34 | 5 | 24 | – | 5 | – |

Noch: 3. Nichtdeutsche Gestorbene 2002 nach Alter, Geschlecht und Familienstand

| Alter von ... bis unter ... Jahr(en) | Nichtdeutsche Gestorbene | | | | | | | | | | | |
|--|--------------------------|-----------|------------------|----------------|-----------------|---------------------------------|---------------|-----------|------------------|----------------|-----------------|---------------------------------|
| | männlich | | | | | | weiblich | | | | | |
| | zu- sammen | davon | | | | | zu- sammen | davon | | | | |
| | | ledig | ver- heiratet | ver- witwet | ge- schieden | Familien- stand unbekannt | | ledig | ver- heiratet | ver- witwet | ge- schieden | Familien- stand unbekannt |
| 35 – 36 | 12 | 3 | 8 | – | 1 | – | 11 | 1 | 8 | – | 2 | – |
| 36 – 37 | 12 | 3 | 8 | – | 1 | – | 14 | 2 | 6 | 1 | 5 | – |
| 37 – 38 | 15 | 3 | 9 | – | 3 | – | 4 | 1 | 3 | – | – | – |
| 38 – 39 | 12 | 2 | 7 | 1 | 2 | – | 11 | 2 | 9 | – | – | – |
| 39 – 40 | 19 | 7 | 9 | – | 3 | – | 7 | – | 6 | 1 | – | – |
| Zusammen | 70 | 18 | 41 | 1 | 10 | – | 47 | 6 | 32 | 2 | 7 | – |
| 40 – 41 | 18 | 5 | 12 | – | 1 | – | 9 | 1 | 6 | – | 2 | – |
| 41 – 42 | 16 | 6 | 7 | 1 | 2 | – | 14 | – | 11 | – | 3 | – |
| 42 – 43 | 19 | 5 | 8 | 1 | 5 | – | 8 | – | 5 | 1 | 2 | – |
| 43 – 44 | 20 | 6 | 12 | – | 2 | – | 11 | 2 | 7 | 1 | 1 | – |
| 44 – 45 | 14 | 3 | 7 | – | 4 | – | 4 | 1 | 3 | – | – | – |
| Zusammen | 87 | 25 | 46 | 2 | 14 | – | 46 | 4 | 32 | 2 | 8 | – |
| 45 – 46 | 18 | 4 | 12 | – | 2 | – | 13 | 1 | 11 | – | 1 | – |
| 46 – 47 | 20 | 2 | 14 | 1 | 3 | – | 14 | 2 | 10 | 2 | – | – |
| 47 – 48 | 22 | 5 | 14 | – | 3 | – | 16 | – | 11 | – | 5 | – |
| 48 – 49 | 17 | 5 | 9 | – | 3 | – | 24 | 1 | 21 | 1 | 1 | – |
| 49 – 50 | 25 | 5 | 16 | – | 4 | – | 20 | 1 | 14 | 3 | 2 | – |
| Zusammen | 102 | 21 | 65 | 1 | 15 | – | 87 | 5 | 67 | 6 | 9 | – |
| 50 – 51 | 25 | 1 | 19 | – | 5 | – | 21 | 1 | 16 | 1 | 3 | – |
| 51 – 52 | 29 | 6 | 20 | – | 3 | – | 26 | 1 | 23 | 2 | – | – |
| 52 – 53 | 63 | 6 | 43 | 3 | 11 | – | 33 | 3 | 23 | 5 | 2 | – |
| 53 – 54 | 41 | 5 | 32 | – | 4 | – | 16 | 1 | 10 | 1 | 4 | – |
| 54 – 55 | 65 | 7 | 50 | – | 8 | – | 30 | 1 | 21 | 4 | 4 | – |
| Zusammen | 223 | 25 | 164 | 3 | 31 | – | 126 | 7 | 93 | 13 | 13 | – |
| 55 – 56 | 52 | 3 | 44 | 1 | 4 | – | 17 | – | 15 | – | 2 | – |
| 56 – 57 | 51 | 5 | 42 | 2 | 2 | – | 23 | 2 | 18 | 2 | 1 | – |
| 57 – 58 | 80 | 1 | 68 | 3 | 8 | – | 27 | 1 | 23 | 1 | 2 | – |
| 58 – 59 | 65 | 5 | 51 | 1 | 8 | – | 26 | 1 | 18 | 2 | 5 | – |
| 59 – 60 | 75 | 8 | 61 | 2 | 4 | – | 29 | 1 | 23 | 4 | 1 | – |
| Zusammen | 323 | 22 | 266 | 9 | 26 | – | 122 | 5 | 97 | 9 | 11 | – |
| 60 – 61 | 89 | 5 | 75 | 2 | 7 | – | 36 | 1 | 23 | 6 | 6 | – |
| 61 – 62 | 83 | 5 | 68 | 4 | 6 | – | 28 | 2 | 17 | 7 | 2 | – |
| 62 – 63 | 114 | 5 | 100 | 4 | 5 | – | 37 | 1 | 26 | 8 | 2 | – |
| 63 – 64 | 87 | 8 | 61 | 6 | 12 | – | 31 | 4 | 12 | 11 | 4 | – |
| 64 – 65 | 103 | 8 | 79 | 6 | 10 | – | 33 | 4 | 22 | 5 | 2 | – |
| Zusammen | 476 | 31 | 383 | 22 | 40 | – | 165 | 12 | 100 | 37 | 16 | – |
| 65 – 66 | 120 | 13 | 91 | 9 | 7 | – | 29 | 1 | 15 | 8 | 5 | – |
| 66 – 67 | 87 | 5 | 68 | 3 | 11 | – | 29 | – | 18 | 7 | 4 | – |
| 67 – 68 | 87 | 1 | 67 | 10 | 9 | – | 26 | 1 | 16 | 7 | 2 | – |
| 68 – 69 | 99 | 8 | 76 | 8 | 7 | – | 29 | 5 | 16 | 4 | 4 | – |
| 69 – 70 | 104 | 7 | 75 | 11 | 11 | – | 35 | 2 | 18 | 12 | 3 | – |
| Zusammen | 497 | 34 | 377 | 41 | 45 | – | 148 | 9 | 83 | 38 | 18 | – |

Sterbefälle

Noch: **3. Nichtdeutsche Gestorbene 2002 nach Alter, Geschlecht und Familienstand**

| Alter von ... bis unter ... Jahr(en) | Nichtdeutsche Gestorbene | | | | | | | | | | | |
|--|--------------------------|------------|------------------|----------------|----------------------|--------------------------------------|---------------|------------|------------------|----------------|----------------------|--------------------------------------|
| | männlich | | | | | | weiblich | | | | | |
| | zu- sammen | davon | | | | | zu- sammen | davon | | | | |
| | | ledig | ver- heiratet | ver- witwet | ge- schie- den | Famili- en- stand unbekannt | | ledig | ver- heiratet | ver- witwet | ge- schie- den | Famili- en- stand unbekannt |
| 70 – 71 | 64 | 2 | 52 | 7 | 3 | – | 29 | 4 | 11 | 13 | 1 | – |
| 71 – 72 | 69 | 5 | 52 | 10 | 2 | – | 42 | 5 | 19 | 14 | 4 | – |
| 72 – 73 | 67 | 3 | 45 | 13 | 6 | – | 36 | 2 | 16 | 15 | 3 | – |
| 73 – 74 | 44 | 5 | 20 | 13 | 6 | – | 26 | 4 | 10 | 9 | 3 | – |
| 74 – 75 | 52 | 7 | 31 | 9 | 5 | – | 35 | – | 13 | 19 | 3 | – |
| Zusammen | 296 | 22 | 200 | 52 | 22 | – | 168 | 15 | 69 | 70 | 14 | – |
| 75 – 76 | 61 | 4 | 37 | 19 | 1 | – | 36 | – | 14 | 19 | 3 | – |
| 76 – 77 | 48 | 3 | 36 | 9 | – | – | 37 | 3 | 9 | 23 | 2 | – |
| 77 – 78 | 59 | 7 | 28 | 21 | 3 | – | 43 | 5 | 8 | 27 | 3 | – |
| 78 – 79 | 40 | 2 | 27 | 9 | 2 | – | 55 | 6 | 10 | 35 | 4 | – |
| 79 – 80 | 54 | 2 | 35 | 13 | 4 | – | 43 | 3 | 6 | 28 | 6 | – |
| Zusammen | 262 | 18 | 163 | 71 | 10 | – | 214 | 17 | 47 | 132 | 18 | – |
| 80 – 81 | 44 | 3 | 34 | 6 | 1 | – | 43 | – | 11 | 31 | 1 | – |
| 81 – 82 | 45 | 2 | 32 | 8 | 3 | – | 43 | 3 | 10 | 29 | 1 | – |
| 82 – 83 | 46 | 4 | 26 | 15 | 1 | – | 46 | 2 | 6 | 33 | 5 | – |
| 83 – 84 | 22 | 3 | 9 | 10 | – | – | 41 | 3 | 7 | 28 | 3 | – |
| 84 – 85 | 25 | 3 | 10 | 9 | 3 | – | 20 | 2 | 2 | 16 | – | – |
| Zusammen | 182 | 15 | 111 | 48 | 8 | – | 193 | 10 | 36 | 137 | 10 | – |
| 85 – 86 | 25 | 4 | 15 | 6 | – | – | 24 | 1 | 4 | 17 | 2 | – |
| 86 – 87 | 37 | 3 | 19 | 13 | 2 | – | 40 | 3 | 2 | 35 | – | – |
| 87 – 88 | 24 | 1 | 11 | 12 | – | – | 32 | 1 | 4 | 27 | – | – |
| 88 – 89 | 15 | 3 | 5 | 7 | – | – | 36 | 5 | 1 | 30 | – | – |
| 89 – 90 | 12 | – | 4 | 8 | – | – | 31 | 1 | 2 | 26 | 2 | – |
| Zusammen | 113 | 11 | 54 | 46 | 2 | – | 163 | 11 | 13 | 135 | 4 | – |
| 90 – 91 | 18 | 1 | 4 | 12 | 1 | – | 31 | 2 | 1 | 28 | – | – |
| 91 – 92 | 11 | 2 | 1 | 8 | – | – | 33 | 3 | 1 | 27 | 2 | – |
| 92 – 93 | 11 | 2 | 5 | 4 | – | – | 26 | 3 | 2 | 21 | – | – |
| 93 – 94 | 8 | 2 | 2 | 4 | – | – | 21 | 2 | 2 | 15 | 2 | – |
| 94 – 95 | 3 | – | – | 3 | – | – | 25 | 1 | – | 23 | 1 | – |
| Zusammen | 51 | 7 | 12 | 31 | 1 | – | 136 | 11 | 6 | 114 | 5 | – |
| 95 – 96 | 4 | – | – | 4 | – | – | 7 | – | 1 | 6 | – | – |
| 96 – 97 | 3 | – | 1 | 2 | – | – | 12 | – | – | 12 | – | – |
| 97 – 98 | 2 | – | 1 | 1 | – | – | 7 | – | – | 6 | 1 | – |
| 98 – 99 | 3 | – | 1 | 2 | – | – | 6 | 2 | – | 4 | – | – |
| 99 – 100 | 1 | – | – | 1 | – | – | 2 | – | – | 2 | – | – |
| Zusammen | 13 | – | 3 | 10 | – | – | 34 | 2 | 1 | 30 | 1 | – |
| 100 und mehr | 3 | – | 3 | – | – | – | 4 | – | – | 4 | – | – |
| Alter unbekannt | – | – | – | – | – | – | – | – | – | – | – | – |
| Insgesamt | 2 982 | 460 | 1 953 | 339 | 230 | – | 1 813 | 225 | 719 | 729 | 140 | – |

4. Gestorbene 2002 nach Religionszugehörigkeit und Geschlecht

| Religionszugehörigkeit | Gestorbene | | |
|---|----------------|---------------|----------------|
| | insgesamt | männlich | weiblich |
| Evangelische Kirche in Deutschland | 73 983 | 32 375 | 41 608 |
| Evangelische Freikirche | 1 160 | 486 | 674 |
| Römisch-katholische Kirche einschl. der unierten Riten | 90 180 | 40 091 | 50 089 |
| Orthodoxe Kirche einschl. orientalisch orthodoxe Kirche | 491 | 296 | 195 |
| Altkatholische Kirche und verwandte Gruppen | 19 | 8 | 11 |
| Christlich orientierte Sondergemeinschaften | 1 472 | 577 | 895 |
| Jüdische Gemeinden und Landesverbände | 302 | 132 | 170 |
| Islamische Religionsgemeinschaften | 1 649 | 1 142 | 507 |
| Andere Volks- und Weltreligionen | 116 | 59 | 57 |
| Freireligiöse und Weltanschauungsgemeinschaften | – | – | – |
| Gemeinschaftslose | 10 777 | 7 117 | 3 660 |
| Ungeklärt und ohne Angabe | 8 184 | 4 808 | 3 376 |
| Insgesamt | 188 333 | 87 091 | 101 242 |

Sterbefälle**5. Gestorbene 2002 nach Staatsangehörigkeit und Geschlecht**

| Land der Staatsangehörigkeit | Gestorbene | | |
|--|----------------|---------------|----------------|
| | insgesamt | männlich | weiblich |
| Deutschland | 183 538 | 84 109 | 99 429 |
| Europa zusammen (ohne Deutschland) | 4 013 | 2 524 | 1 489 |
| darunter | | | |
| EU-Staaten | 1 771 | 1 122 | 649 |
| davon | | | |
| Albanien | 4 | 2 | 2 |
| Belgien | 80 | 53 | 27 |
| Bosnien und Herzegowina | 98 | 62 | 36 |
| Bulgarien | 3 | 2 | 1 |
| Dänemark | 2 | – | 2 |
| Estland | 1 | – | 1 |
| Finnland | 4 | – | 4 |
| Frankreich | 41 | 22 | 19 |
| Griechenland | 231 | 157 | 74 |
| Großbritannien | 133 | 89 | 44 |
| Irland | 4 | 3 | 1 |
| Italien | 408 | 310 | 98 |
| Jugoslawien | 287 | 175 | 112 |
| Kroatien | 116 | 77 | 39 |
| Lettland | 8 | 5 | 3 |
| Litauen | 2 | 1 | 1 |
| Luxemburg | 7 | 6 | 1 |
| Mazedonien | 41 | 32 | 9 |
| Moldau | 9 | 4 | 5 |
| Niederlande | 555 | 300 | 255 |
| Norwegen | 5 | 1 | 4 |
| Österreich | 144 | 81 | 63 |
| Polen | 130 | 81 | 49 |
| Portugal | 44 | 26 | 18 |
| Rumänien | 12 | 3 | 9 |
| Russland | 132 | 55 | 77 |
| Schweden | 8 | 1 | 7 |
| Schweiz | 34 | 16 | 18 |
| Slowakei | 1 | – | 1 |
| Slowenien | 21 | 17 | 4 |
| Spanien | 110 | 74 | 36 |
| Tschechien | 4 | 3 | 1 |
| Türkei | 1 142 | 773 | 369 |
| Ukraine | 166 | 75 | 91 |
| Ungarn | 16 | 15 | 1 |
| Weißrussland | 9 | 3 | 6 |
| übriges Europa | 1 | – | 1 |
| Afrika zusammen | 129 | 87 | 42 |
| davon | | | |
| Marokko | 57 | 44 | 13 |
| Tunesien | 6 | 5 | 1 |
| übriges Afrika | 66 | 38 | 28 |
| Amerika zusammen | 61 | 28 | 33 |
| davon | | | |
| Brasilien | 4 | – | 4 |
| USA | 39 | 18 | 21 |
| übriges Amerika | 18 | 10 | 8 |
| Asien zusammen | 282 | 166 | 116 |
| davon | | | |
| Kasachstan | 10 | 5 | 5 |
| Philippinen | 3 | 1 | 2 |
| Sri Lanka | 40 | 22 | 18 |
| Thailand | 15 | 2 | 13 |
| übriges Asien | 214 | 136 | 78 |
| Australien und Ozeanien zusammen | 7 | 3 | 4 |
| Staatenlos, ungeklärt und ohne Angabe | 303 | 174 | 129 |
| Insgesamt | 188 333 | 87 091 | 101 242 |

6. Im ersten Lebensjahr Gestorbene 2002 nach Geburts- und Sterbemonat

| Geburtsmonat | Im ersten Lebensjahr Gestorbene | | | | | | | | | | | | |
|--|---------------------------------|--|-----------|-----------|-----------|-----------|-----------|-----------|-----------|-----------|-----------|-----------|-----------|
| | ins- gesamt | davon im Kalendermonat ... 2002 verstorben | | | | | | | | | | | |
| | | Januar | Februar | März | April | Mai | Juni | Juli | August | September | Oktober | November | Dezember |
| Im Berichtsjahr | | | | | | | | | | | | | |
| Dezember | 44 | x | x | x | x | x | x | x | x | x | x | x | 44 |
| November | 46 | x | x | x | x | x | x | x | x | x | x | 37 | 9 |
| Oktober | 53 | x | x | x | x | x | x | x | x | x | 37 | 10 | 6 |
| September | 67 | x | x | x | x | x | x | x | 46 | 9 | 5 | 7 | |
| August | 59 | x | x | x | x | x | x | 40 | 3 | 4 | 8 | 4 | |
| Juli | 47 | x | x | x | x | x | 29 | 8 | 6 | 3 | 1 | – | |
| Juni | 55 | x | x | x | x | x | 32 | 12 | 5 | 1 | 2 | 1 | 2 |
| Mai | 62 | x | x | x | x | 41 | 8 | 5 | 2 | 2 | 1 | – | 3 |
| April | 66 | x | x | x | 41 | 14 | 4 | 2 | – | – | 2 | 2 | 1 |
| März | 64 | x | x | 37 | 7 | 3 | 2 | 3 | 5 | 2 | 2 | – | 3 |
| Februar | 58 | x | 29 | 9 | 5 | 3 | 2 | 3 | 2 | 2 | – | 3 | – |
| Januar | 75 | 45 | 10 | 4 | 2 | 2 | 2 | 3 | 1 | – | 1 | 3 | 2 |
| Zusammen | 696 | 45 | 39 | 50 | 55 | 63 | 50 | 57 | 63 | 62 | 61 | 70 | 81 |
| Im Vorjahr | | | | | | | | | | | | | |
| Dezember | 27 | 5 | 3 | 4 | 4 | 4 | 3 | – | 2 | – | 1 | 1 | – |
| November | 14 | 6 | 2 | 3 | 2 | – | 1 | – | – | – | – | – | x |
| Oktober | 12 | 1 | 4 | 3 | – | 1 | 1 | – | 1 | – | 1 | x | x |
| September | 8 | – | – | 3 | 2 | 1 | – | – | 1 | 1 | x | x | x |
| August | 11 | 3 | 1 | 1 | 1 | 1 | 2 | 2 | – | x | x | x | x |
| Juli | 6 | – | 3 | 1 | 1 | 1 | – | – | x | x | x | x | x |
| Juni | 6 | 3 | 2 | 1 | – | – | – | x | x | x | x | x | x |
| Mai | 4 | 2 | 1 | – | 1 | – | x | x | x | x | x | x | x |
| April | 5 | 1 | 3 | 1 | – | x | x | x | x | x | x | x | x |
| März | 2 | 1 | 1 | – | x | x | x | x | x | x | x | x | x |
| Februar | – | – | – | x | x | x | x | x | x | x | x | x | x |
| Januar | 1 | 1 | x | x | x | x | x | x | x | x | x | x | x |
| Zusammen | 96 | 23 | 20 | 17 | 11 | 8 | 7 | 2 | 4 | 1 | 2 | 1 | – |
| Im ersten Lebensjahr Gestorbene insgesamt | 792 | 68 | 59 | 67 | 66 | 71 | 57 | 59 | 67 | 63 | 63 | 71 | 81 |

Sterbefälle

7. Im ersten Lebensjahr Gestorbene 2002 nach Alter, Geschlecht und Legitimität

| Alter | Im ersten Lebensjahr Gestorbene | | | | | | | | |
|--|---------------------------------|--------------------------------|--------------------------------------|------------|--------------------------------|--------------------------------------|------------|--------------------------------|--------------------------------------|
| | insgesamt | davon | | männlich | davon | | weiblich | davon | |
| | | Eltern miteinander verheiratet | Eltern nicht miteinander verheiratet | | Eltern miteinander verheiratet | Eltern nicht miteinander verheiratet | | Eltern miteinander verheiratet | Eltern nicht miteinander verheiratet |
| Tage | | | | | | | | | |
| 0 | 232 | 189 | 43 | 131 | 113 | 18 | 101 | 76 | 25 |
| 1 | 70 | 62 | 8 | 44 | 39 | 5 | 26 | 23 | 3 |
| 2 | 41 | 36 | 5 | 21 | 18 | 3 | 20 | 18 | 2 |
| 3 | 13 | 11 | 2 | 7 | 6 | 1 | 6 | 5 | 1 |
| 4 | 16 | 14 | 2 | 11 | 10 | 1 | 5 | 4 | 1 |
| 5 | 8 | 7 | 1 | 5 | 4 | 1 | 3 | 3 | – |
| 6 | 16 | 15 | 1 | 6 | 6 | – | 10 | 9 | 1 |
| 0 – 6 | 396 | 334 | 62 | 225 | 196 | 29 | 171 | 138 | 33 |
| 7 | 10 | 10 | – | 6 | 6 | – | 4 | 4 | – |
| 8 | 14 | 12 | 2 | 11 | 9 | 2 | 3 | 3 | – |
| 9 | 8 | 8 | – | 3 | 3 | – | 5 | 5 | – |
| 10 | 10 | 9 | 1 | 6 | 5 | 1 | 4 | 4 | – |
| 11 | 7 | 6 | 1 | 3 | 2 | 1 | 4 | 4 | – |
| 12 | 8 | 8 | – | 3 | 3 | – | 5 | 5 | – |
| 13 | 6 | 5 | 1 | 3 | 2 | 1 | 3 | 3 | – |
| 14 – 20 | 40 | 33 | 7 | 19 | 15 | 4 | 21 | 18 | 3 |
| 21 – 27 | 22 | 16 | 6 | 8 | 5 | 3 | 14 | 11 | 3 |
| 0 – 27 | 521 | 441 | 80 | 287 | 246 | 41 | 234 | 195 | 39 |
| Von ... bis unter ... Monat(en) | | | | | | | | | |
| 0 – 1 | 527 | 445 | 82 | 291 | 248 | 43 | 236 | 197 | 39 |
| 1 – 2 | 61 | 53 | 8 | 37 | 31 | 6 | 24 | 22 | 2 |
| 2 – 3 | 52 | 36 | 16 | 30 | 21 | 9 | 22 | 15 | 7 |
| 3 – 4 | 32 | 26 | 6 | 24 | 19 | 5 | 8 | 7 | 1 |
| 4 – 5 | 25 | 21 | 4 | 13 | 11 | 2 | 12 | 10 | 2 |
| 5 – 6 | 19 | 12 | 7 | 12 | 7 | 5 | 7 | 5 | 2 |
| 6 – 7 | 20 | 18 | 2 | 9 | 8 | 1 | 11 | 10 | 1 |
| 7 – 8 | 14 | 14 | – | 8 | 8 | – | 6 | 6 | – |
| 8 – 9 | 17 | 17 | – | 4 | 4 | – | 13 | 13 | – |
| 9 – 10 | 8 | 7 | 1 | 4 | 3 | 1 | 4 | 4 | – |
| 10 – 11 | 8 | 6 | 2 | 1 | – | 1 | 7 | 6 | 1 |
| 11 – 12 | 9 | 8 | 1 | 6 | 5 | 1 | 3 | 3 | – |
| Im ersten Lebensjahr Gestorbene insgesamt | 792 | 663 | 129 | 439 | 365 | 74 | 353 | 298 | 55 |

8. Allgemeine Sterbetafel 1986/88 für Nordrhein-Westfalen

| Voll- endetes Alters- jahr x ¹⁾ | Männliche Personen | | | | | Weibliche Personen | | | | |
|---|---------------------------------|----------------------------|---|---|--|---------------------------------|-----------------------|---|---|--|
| | von 100 000 lebend Geborenen | | Sterbe- wahr- schein- lichkeit | von den Über- lebenden noch zu durch- lebende Jahre | mittlere Lebens- erwartung in Jahren | von 100 000 lebend Geborenen | | Sterbe- wahr- schein- lichkeit | von den Über- lebenden noch zu durch- lebende Jahre | mittlere Lebens- erwartung in Jahren |
| | erreichen das Alter x | sterben | | | | erreichen das Alter x | sterben | | | |
| Monate | | während eines Monats | für einen Monat | | | während eines Monats | für einen Monat | | | |
| 0 | 100 000 | 593 | 0,00593 | 7 176 211 | 71,76 | 100 000 | 440 | 0,00440 | 7 840 822 | 78,41 |
| 1 | 99 407 | 107 | 0,00108 | 7 167 917 | 72,11 | 99 560 | 75 | 0,00075 | 7 832 517 | 78,67 |
| 2 | 99 300 | 92 | 0,00093 | 7 159 637 | 72,10 | 99 485 | 62 | 0,00062 | 7 824 223 | 78,65 |
| 3 | 99 208 | 71 | 0,00071 | 7 151 366 | 72,08 | 99 423 | 53 | 0,00053 | 7 815 936 | 78,61 |
| 4 | 99 138 | 58 | 0,00059 | 7 143 101 | 72,05 | 99 371 | 32 | 0,00032 | 7 807 653 | 78,57 |
| 5 | 99 079 | 43 | 0,00043 | 7 134 842 | 72,01 | 99 339 | 33 | 0,00034 | 7 799 373 | 78,51 |
| 6 | 99 037 | 32 | 0,00032 | 7 126 588 | 71,96 | 99 305 | 26 | 0,00026 | 7 791 096 | 78,46 |
| 7 | 99 005 | 26 | 0,00027 | 7 118 336 | 71,90 | 99 280 | 20 | 0,00020 | 7 782 822 | 78,39 |
| 8 | 98 979 | 20 | 0,00020 | 7 110 086 | 71,83 | 99 260 | 20 | 0,00020 | 7 774 549 | 78,33 |
| 9 | 98 959 | 17 | 0,00017 | 7 101 839 | 71,77 | 99 240 | 13 | 0,00013 | 7 766 278 | 78,26 |
| 10 | 98 942 | 13 | 0,00013 | 7 093 593 | 71,69 | 99 227 | 8 | 0,00008 | 7 758 009 | 78,18 |
| 11 | 98 930 | 8 | 0,00008 | 7 085 348 | 71,62 | 99 219 | 10 | 0,00010 | 7 749 740 | 78,11 |
| Jahre | | während eines Jahres | für ein Jahr | | | während eines Jahres | für ein Jahr | | | |
| 0 | 100 000 | 1 078 | 0,01078 | 7 176 211 | 71,76 | 100 000 | 791 | 0,00791 | 7 840 822 | 78,41 |
| 1 | 98 922 | 73 | 0,00073 | 7 077 105 | 71,54 | 99 209 | 62 | 0,00063 | 7 741 473 | 78,03 |
| 2 | 98 849 | 50 | 0,00050 | 6 978 219 | 70,59 | 99 147 | 43 | 0,00043 | 7 642 294 | 77,08 |
| 3 | 98 799 | 36 | 0,00036 | 6 879 395 | 69,63 | 99 105 | 28 | 0,00028 | 7 543 168 | 76,11 |
| 4 | 98 764 | 29 | 0,00029 | 6 780 614 | 68,65 | 99 076 | 21 | 0,00021 | 7 444 078 | 75,13 |
| 5 | 98 735 | 26 | 0,00026 | 6 681 865 | 67,67 | 99 055 | 20 | 0,00020 | 7 345 012 | 74,15 |
| 6 | 98 709 | 26 | 0,00026 | 6 583 143 | 66,69 | 99 036 | 19 | 0,00020 | 7 245 966 | 73,17 |
| 7 | 98 683 | 26 | 0,00026 | 6 484 447 | 65,71 | 99 017 | 19 | 0,00019 | 7 146 940 | 72,18 |
| 8 | 98 658 | 24 | 0,00024 | 6 385 776 | 64,73 | 98 998 | 17 | 0,00018 | 7 047 933 | 71,19 |
| 9 | 98 634 | 22 | 0,00023 | 6 287 130 | 63,74 | 98 981 | 16 | 0,00016 | 6 948 943 | 70,21 |
| 10 | 98 612 | 22 | 0,00022 | 6 188 507 | 62,76 | 98 965 | 13 | 0,00014 | 6 849 971 | 69,22 |
| 11 | 98 590 | 21 | 0,00022 | 6 089 907 | 61,77 | 98 951 | 12 | 0,00012 | 6 751 013 | 68,23 |
| 12 | 98 569 | 22 | 0,00022 | 5 991 327 | 60,78 | 98 939 | 13 | 0,00013 | 6 652 067 | 67,23 |
| 13 | 98 547 | 23 | 0,00024 | 5 892 769 | 59,80 | 98 926 | 15 | 0,00015 | 6 553 135 | 66,24 |
| 14 | 98 523 | 28 | 0,00028 | 5 794 234 | 58,81 | 98 911 | 17 | 0,00017 | 6 454 216 | 65,25 |
| 15 | 98 495 | 34 | 0,00035 | 5 695 725 | 57,83 | 98 894 | 20 | 0,00020 | 6 355 313 | 64,26 |
| 16 | 98 461 | 43 | 0,00043 | 5 597 247 | 56,85 | 98 874 | 21 | 0,00022 | 6 256 429 | 63,28 |
| 17 | 98 418 | 53 | 0,00054 | 5 498 807 | 55,87 | 98 853 | 24 | 0,00024 | 6 157 565 | 62,29 |
| 18 | 98 365 | 68 | 0,00069 | 5 400 416 | 54,90 | 98 829 | 27 | 0,00027 | 6 058 724 | 61,30 |
| 19 | 98 297 | 79 | 0,00081 | 5 302 085 | 53,94 | 98 802 | 29 | 0,00030 | 5 959 908 | 60,32 |

1) Es beziehen sich: das Alter 0 auf den Zeitpunkt der Geburt, die anderen Altersangaben auf den Zeitpunkt, an dem jemand genau x Jahre alt geworden ist.

Sterbefälle

Noch: 8. Allgemeine Sterbetafel 1986/88 für Nordrhein-Westfalen

| Voll- endetes Alters- jahr x ¹⁾ | Männliche Personen | | | | | Weibliche Personen | | | | |
|---|---------------------------------|----------------------------|---|---|--|---------------------------------|--------------------|---|---|--|
| | von 100 000 lebend Geborenen | | Sterbe- wahr- schein- lichkeit | von den Über- lebenden noch zu durch- lebende Jahre | mittlere Lebens- erwartung in Jahren | von 100 000 lebend Geborenen | | Sterbe- wahr- schein- lichkeit | von den Über- lebenden noch zu durch- lebende Jahre | mittlere Lebens- erwartung in Jahren |
| | erreichen das Alter x | sterben | | | | erreichen das Alter x | sterben | | | |
| Jahre | | während eines Jahres | für ein Jahr | | | während eines Jahres | für ein Jahr | | | |
| 20 | 98 218 | 86 | 0,00088 | 5 203 827 | 52,98 | 98 773 | 31 | 0,00032 | 5 861 121 | 59,34 |
| 21 | 98 132 | 89 | 0,00090 | 5 105 653 | 52,03 | 98 742 | 33 | 0,00033 | 5 762 363 | 58,36 |
| 22 | 98 043 | 88 | 0,00090 | 5 007 565 | 51,08 | 98 709 | 34 | 0,00034 | 5 663 638 | 57,38 |
| 23 | 97 954 | 87 | 0,00089 | 4 909 567 | 50,12 | 98 675 | 35 | 0,00036 | 5 564 946 | 56,40 |
| 24 | 97 867 | 86 | 0,00088 | 4 811 656 | 49,17 | 98 640 | 36 | 0,00037 | 5 466 288 | 55,42 |
| 25 | 97 781 | 86 | 0,00088 | 4 713 832 | 48,21 | 98 604 | 37 | 0,00038 | 5 367 666 | 54,44 |
| 26 | 97 694 | 87 | 0,00089 | 4 616 095 | 47,25 | 98 567 | 39 | 0,00039 | 5 269 081 | 53,46 |
| 27 | 97 608 | 88 | 0,00091 | 4 518 444 | 46,29 | 98 528 | 41 | 0,00042 | 5 170 534 | 52,48 |
| 28 | 97 520 | 91 | 0,00094 | 4 420 880 | 45,33 | 98 487 | 43 | 0,00044 | 5 072 026 | 51,50 |
| 29 | 97 428 | 95 | 0,00098 | 4 323 406 | 44,38 | 98 444 | 47 | 0,00047 | 4 973 561 | 50,52 |
| 30 | 97 333 | 100 | 0,00102 | 4 226 025 | 43,42 | 98 397 | 51 | 0,00051 | 4 875 141 | 49,55 |
| 31 | 97 233 | 105 | 0,00108 | 4 128 742 | 42,46 | 98 346 | 55 | 0,00056 | 4 776 769 | 48,57 |
| 32 | 97 128 | 111 | 0,00114 | 4 031 562 | 41,51 | 98 291 | 59 | 0,00060 | 4 678 450 | 47,60 |
| 33 | 97 018 | 118 | 0,00121 | 3 934 488 | 40,55 | 98 232 | 64 | 0,00065 | 4 580 189 | 46,63 |
| 34 | 96 900 | 126 | 0,00130 | 3 837 529 | 39,60 | 98 168 | 69 | 0,00070 | 4 481 989 | 45,66 |
| 35 | 96 774 | 135 | 0,00140 | 3 740 692 | 38,65 | 98 099 | 75 | 0,00077 | 4 383 855 | 44,69 |
| 36 | 96 639 | 145 | 0,00150 | 3 643 986 | 37,71 | 98 024 | 83 | 0,00084 | 4 285 794 | 43,72 |
| 37 | 96 494 | 156 | 0,00162 | 3 547 419 | 36,76 | 97 941 | 91 | 0,00093 | 4 187 812 | 42,76 |
| 38 | 96 337 | 168 | 0,00175 | 3 451 004 | 35,82 | 97 850 | 100 | 0,00102 | 4 089 916 | 41,80 |
| 39 | 96 169 | 182 | 0,00189 | 3 354 751 | 34,88 | 97 750 | 110 | 0,00113 | 3 992 116 | 40,84 |
| 40 | 95 987 | 199 | 0,00207 | 3 258 673 | 33,95 | 97 640 | 122 | 0,00125 | 3 894 421 | 39,89 |
| 41 | 95 788 | 218 | 0,00228 | 3 162 785 | 33,02 | 97 518 | 134 | 0,00137 | 3 796 843 | 38,93 |
| 42 | 95 570 | 241 | 0,00252 | 3 067 106 | 32,09 | 97 384 | 148 | 0,00152 | 3 699 392 | 37,99 |
| 43 | 95 329 | 267 | 0,00280 | 2 971 657 | 31,17 | 97 236 | 162 | 0,00167 | 3 602 082 | 37,04 |
| 44 | 95 062 | 297 | 0,00312 | 2 876 461 | 30,26 | 97 074 | 177 | 0,00182 | 3 504 926 | 36,11 |
| 45 | 94 765 | 330 | 0,00349 | 2 781 548 | 29,35 | 96 897 | 193 | 0,00199 | 3 407 940 | 35,17 |
| 46 | 94 435 | 367 | 0,00389 | 2 686 948 | 28,45 | 96 704 | 210 | 0,00217 | 3 311 140 | 34,24 |
| 47 | 94 067 | 409 | 0,00434 | 2 592 697 | 27,56 | 96 494 | 228 | 0,00237 | 3 214 541 | 33,31 |
| 48 | 93 659 | 454 | 0,00484 | 2 498 835 | 26,68 | 96 266 | 248 | 0,00258 | 3 118 161 | 32,39 |
| 49 | 93 205 | 504 | 0,00540 | 2 405 403 | 25,81 | 96 018 | 270 | 0,00281 | 3 022 019 | 31,47 |
| 50 | 92 701 | 559 | 0,00603 | 2 312 450 | 24,95 | 95 748 | 293 | 0,00306 | 2 926 136 | 30,56 |
| 51 | 92 142 | 620 | 0,00673 | 2 220 028 | 24,09 | 95 455 | 319 | 0,00334 | 2 830 535 | 29,65 |
| 52 | 91 522 | 688 | 0,00752 | 2 128 196 | 23,25 | 95 136 | 347 | 0,00365 | 2 735 240 | 28,75 |
| 53 | 90 834 | 761 | 0,00838 | 2 037 018 | 22,43 | 94 788 | 379 | 0,00400 | 2 640 278 | 27,85 |
| 54 | 90 073 | 840 | 0,00932 | 1 946 564 | 21,61 | 94 409 | 413 | 0,00437 | 2 545 679 | 26,96 |
| 55 | 89 234 | 923 | 0,01035 | 1 856 910 | 20,81 | 93 997 | 450 | 0,00479 | 2 451 476 | 26,08 |
| 56 | 88 310 | 1 011 | 0,01145 | 1 768 139 | 20,02 | 93 547 | 490 | 0,00524 | 2 357 704 | 25,20 |
| 57 | 87 299 | 1 104 | 0,01264 | 1 680 334 | 19,25 | 93 057 | 534 | 0,00574 | 2 264 403 | 24,33 |
| 58 | 86 195 | 1 200 | 0,01393 | 1 593 587 | 18,49 | 92 523 | 582 | 0,00629 | 2 171 613 | 23,47 |
| 59 | 84 995 | 1 301 | 0,01531 | 1 507 992 | 17,74 | 91 941 | 635 | 0,00691 | 2 079 380 | 22,62 |

Noch: 8. Allgemeine Sterbetafel 1986/88 für Nordrhein-Westfalen

| Voll- endetes Alters- jahr x ¹⁾ | Männliche Personen | | | | | Weibliche Personen | | | | |
|---|---------------------------------|----------------------------|---|---|--|---------------------------------|--------------------|---|---|--|
| | von 100 000 lebend Geborenen | | Sterbe- wahr- schein- lichkeit | von den Über- lebenden noch zu durch- lebende Jahre | mittlere Lebens- erwartung in Jahren | von 100 000 lebend Geborenen | | Sterbe- wahr- schein- lichkeit | von den Über- lebenden noch zu durch- lebende Jahre | mittlere Lebens- erwartung in Jahren |
| | erreichen das Alter x | sterben | | | | erreichen das Alter x | sterben | | | |
| Jahre | | während eines Jahres | für ein Jahr | | | während eines Jahres | für ein Jahr | | | |
| 60 | 83 693 | 1 407 | 0,01681 | 1 423 648 | 17,01 | 91 306 | 694 | 0,00760 | 1 987 757 | 21,77 |
| 61 | 82 286 | 1 519 | 0,01845 | 1 340 658 | 16,29 | 90 612 | 759 | 0,00837 | 1 896 798 | 20,93 |
| 62 | 80 768 | 1 635 | 0,02025 | 1 259 132 | 15,59 | 89 853 | 830 | 0,00924 | 1 806 566 | 20,11 |
| 63 | 79 132 | 1 757 | 0,02221 | 1 179 182 | 14,90 | 89 023 | 907 | 0,01019 | 1 717 128 | 19,29 |
| 64 | 77 375 | 1 885 | 0,02436 | 1 100 928 | 14,23 | 88 116 | 992 | 0,01125 | 1 628 558 | 18,48 |
| 65 | 75 490 | 2 016 | 0,02671 | 1 024 495 | 13,57 | 87 124 | 1 083 | 0,01243 | 1 540 938 | 17,69 |
| 66 | 73 474 | 2 152 | 0,02930 | 950 013 | 12,93 | 86 041 | 1 182 | 0,01374 | 1 454 355 | 16,90 |
| 67 | 71 322 | 2 293 | 0,03215 | 877 615 | 12,31 | 84 859 | 1 289 | 0,01519 | 1 368 905 | 16,13 |
| 68 | 69 029 | 2 438 | 0,03532 | 807 440 | 11,70 | 83 570 | 1 404 | 0,01680 | 1 284 691 | 15,37 |
| 69 | 66 591 | 2 586 | 0,03883 | 739 631 | 11,11 | 82 166 | 1 530 | 0,01862 | 1 201 823 | 14,63 |
| 70 | 64 005 | 2 735 | 0,04273 | 674 333 | 10,54 | 80 636 | 1 668 | 0,02069 | 1 120 422 | 13,89 |
| 71 | 61 271 | 2 882 | 0,04703 | 611 695 | 9,98 | 78 968 | 1 820 | 0,02305 | 1 040 620 | 13,18 |
| 72 | 58 389 | 3 023 | 0,05177 | 551 865 | 9,45 | 77 147 | 1 987 | 0,02576 | 962 562 | 12,48 |
| 73 | 55 366 | 3 153 | 0,05694 | 494 988 | 8,94 | 75 160 | 2 170 | 0,02887 | 886 409 | 11,79 |
| 74 | 52 213 | 3 268 | 0,06259 | 441 198 | 8,45 | 72 990 | 2 366 | 0,03242 | 812 333 | 11,13 |
| 75 | 48 945 | 3 363 | 0,06872 | 390 619 | 7,98 | 70 624 | 2 576 | 0,03647 | 740 526 | 10,49 |
| 76 | 45 582 | 3 434 | 0,07533 | 343 356 | 7,53 | 68 048 | 2 796 | 0,04108 | 671 190 | 9,86 |
| 77 | 42 148 | 3 475 | 0,08245 | 299 491 | 7,11 | 65 253 | 3 020 | 0,04629 | 604 539 | 9,26 |
| 78 | 38 673 | 3 484 | 0,09009 | 259 080 | 6,70 | 62 232 | 3 244 | 0,05212 | 540 797 | 8,69 |
| 79 | 35 189 | 3 458 | 0,09826 | 222 150 | 6,31 | 58 989 | 3 459 | 0,05865 | 480 186 | 8,14 |
| 80 | 31 731 | 3 395 | 0,10698 | 188 689 | 5,95 | 55 529 | 3 659 | 0,06589 | 422 927 | 7,62 |
| 81 | 28 337 | 3 295 | 0,11628 | 158 655 | 5,60 | 51 870 | 3 833 | 0,07389 | 369 228 | 7,12 |
| 82 | 25 042 | 3 160 | 0,12618 | 131 966 | 5,27 | 48 038 | 3 972 | 0,08268 | 319 274 | 6,65 |
| 83 | 21 882 | 2 991 | 0,13669 | 108 504 | 4,96 | 44 066 | 4 068 | 0,09231 | 273 222 | 6,20 |
| 84 | 18 891 | 2 793 | 0,14784 | 88 118 | 4,66 | 39 998 | 4 111 | 0,10279 | 231 190 | 5,78 |
| 85 | 16 098 | 2 570 | 0,15963 | 70 623 | 4,39 | 35 887 | 4 097 | 0,11416 | 193 247 | 5,38 |
| 86 | 13 528 | 2 328 | 0,17209 | 55 810 | 4,13 | 31 790 | 4 019 | 0,12644 | 159 409 | 5,01 |
| 87 | 11 200 | 2 075 | 0,18523 | 43 445 | 3,88 | 27 770 | 3 878 | 0,13964 | 129 629 | 4,67 |
| 88 | 9 126 | 1 816 | 0,19905 | 33 282 | 3,65 | 23 893 | 3 674 | 0,15376 | 103 798 | 4,34 |
| 89 | 7 309 | 1 561 | 0,21356 | 25 065 | 3,43 | 20 219 | 3 413 | 0,16882 | 81 742 | 4,04 |
| 90 | 5 748 | 1 315 | 0,22875 | 18 536 | 3,22 | 16 805 | 3 106 | 0,18481 | 63 230 | 3,76 |
| 91 | 4 433 | 1 084 | 0,24461 | 13 446 | 3,03 | 13 700 | 2 764 | 0,20172 | 47 977 | 3,50 |
| 92 | 3 349 | 875 | 0,26114 | 9 554 | 2,85 | 10 936 | 2 401 | 0,21954 | 35 660 | 3,26 |
| 93 | 2 474 | 689 | 0,27831 | 6 643 | 2,68 | 8 535 | 2 033 | 0,23823 | 25 924 | 3,04 |
| 94 | 1 786 | 529 | 0,29611 | 4 513 | 2,53 | 6 502 | 1 676 | 0,25776 | 18 405 | 2,83 |
| 95 | 1 257 | 395 | 0,31449 | 2 992 | 2,38 | 4 826 | 1 342 | 0,27806 | 12 741 | 2,64 |
| 96 | 862 | 287 | 0,33343 | 1 932 | 2,24 | 3 484 | 1 042 | 0,29908 | 8 586 | 2,46 |
| 97 | 574 | 203 | 0,35289 | 1 214 | 2,11 | 2 442 | 783 | 0,32073 | 5 623 | 2,30 |
| 98 | 372 | 139 | 0,37282 | 741 | 1,99 | 1 659 | 569 | 0,34295 | 3 573 | 2,15 |
| 99 | 233 | 92 | 0,39317 | 439 | 1,88 | 1 090 | 399 | 0,36562 | 2 199 | 2,02 |
| 100 | 141 | 59 | 0,41389 | 252 | 1,78 | 691 | 269 | 0,38866 | 1 308 | 1,89 |

Sterbefälle

9. Abgekürzte*) Sterbetafel 1999/2001 für Deutschland

| Vollendetes Altersjahr x ¹⁾ | Männliche Personen | | | | | Weibliche Personen | | | | |
|---|---------------------------------|---------------------------------------|---|---|--|---------------------------------|---------------------------------------|---|---|--|
| | von 100 000 lebend Geborenen | | Sterbe- wahr- schein- lichkeit ²⁾ | von den Über- lebenden noch zu durch- lebende Jahre | mittlere Lebens- erwartung in Jahren | von 100 000 lebend Geborenen | | Sterbe- wahr- schein- lichkeit ²⁾ | von den Über- lebenden noch zu durch- lebende Jahre | mittlere Lebens- erwartung in Jahren |
| | erreichen das Alter x | sterben während eines Jahres | | | | erreichen das Alter x | sterben während eines Jahres | | | |
| 0 | 100 000 | 487 | 0,00487 | 7 510 995 | 75,11 | 100 000 | 388 | 0,00388 | 8 106 989 | 81,07 |
| 1 | 99 513 | 44 | 0,00044 | 7 411 402 | 74,48 | 99 612 | 36 | 0,00036 | 8 007 312 | 80,39 |
| 2 | 99 469 | 28 | 0,00028 | 7 311 911 | 73,51 | 99 576 | 21 | 0,00021 | 7 907 719 | 79,41 |
| 3 | 99 441 | 23 | 0,00023 | 7 212 456 | 72,53 | 99 554 | 16 | 0,00016 | 7 808 154 | 78,43 |
| 4 | 99 418 | 16 | 0,00017 | 7 113 026 | 71,55 | 99 538 | 14 | 0,00014 | 7 708 607 | 77,44 |
| 5 | 99 402 | 12 | 0,00013 | 7 013 616 | 70,56 | 99 524 | 10 | 0,00010 | 7 609 076 | 76,45 |
| 6 | 99 389 | 15 | 0,00015 | 6 914 221 | 69,57 | 99 514 | 11 | 0,00011 | 7 509 557 | 75,46 |
| 7 | 99 374 | 12 | 0,00012 | 6 814 839 | 68,58 | 99 503 | 10 | 0,00010 | 7 410 048 | 74,47 |
| 8 | 99 362 | 13 | 0,00013 | 6 715 471 | 67,59 | 99 493 | 9 | 0,00009 | 7 310 550 | 73,48 |
| 9 | 99 349 | 13 | 0,00013 | 6 616 115 | 66,59 | 99 484 | 10 | 0,00010 | 7 211 062 | 72,48 |
| 10 | 99 336 | 12 | 0,00012 | 6 516 773 | 65,60 | 99 474 | 9 | 0,00009 | 7 111 583 | 71,49 |
| 11 | 99 324 | 14 | 0,00014 | 6 417 443 | 64,61 | 99 464 | 10 | 0,00010 | 7 012 114 | 70,50 |
| 12 | 99 310 | 15 | 0,00016 | 6 318 126 | 63,62 | 99 455 | 10 | 0,00010 | 6 912 655 | 69,51 |
| 13 | 99 295 | 17 | 0,00017 | 6 218 823 | 62,63 | 99 445 | 12 | 0,00012 | 6 813 205 | 68,51 |
| 14 | 99 278 | 21 | 0,00021 | 6 119 536 | 61,64 | 99 433 | 15 | 0,00015 | 6 713 766 | 67,52 |
| 15 | 99 257 | 25 | 0,00026 | 6 020 269 | 60,65 | 99 418 | 18 | 0,00018 | 6 614 341 | 66,53 |
| 16 | 99 232 | 42 | 0,00043 | 5 921 024 | 59,67 | 99 400 | 21 | 0,00022 | 6 514 932 | 65,54 |
| 17 | 99 190 | 55 | 0,00056 | 5 821 814 | 58,69 | 99 378 | 28 | 0,00028 | 6 415 543 | 64,56 |
| 18 | 99 134 | 93 | 0,00094 | 5 722 652 | 57,73 | 99 351 | 34 | 0,00034 | 6 316 179 | 63,57 |
| 19 | 99 041 | 91 | 0,00092 | 5 623 564 | 56,78 | 99 316 | 37 | 0,00037 | 6 216 845 | 62,60 |
| 20 | 98 950 | 95 | 0,00096 | 5 524 569 | 55,83 | 99 280 | 33 | 0,00033 | 6 117 547 | 61,62 |
| 21 | 98 855 | 92 | 0,00093 | 5 425 666 | 54,89 | 99 246 | 31 | 0,00032 | 6 018 284 | 60,64 |
| 22 | 98 763 | 86 | 0,00087 | 5 326 857 | 53,94 | 99 215 | 27 | 0,00027 | 5 919 053 | 59,66 |
| 23 | 98 677 | 84 | 0,00085 | 5 228 137 | 52,98 | 99 188 | 29 | 0,00029 | 5 819 852 | 58,67 |
| 24 | 98 593 | 85 | 0,00086 | 5 129 501 | 52,03 | 99 160 | 29 | 0,00029 | 5 720 678 | 57,69 |
| 25 | 98 508 | 78 | 0,00079 | 5 030 950 | 51,07 | 99 130 | 29 | 0,00029 | 5 621 533 | 56,71 |
| 26 | 98 430 | 80 | 0,00081 | 4 932 481 | 50,11 | 99 102 | 28 | 0,00028 | 5 522 417 | 55,72 |
| 27 | 98 351 | 79 | 0,00081 | 4 834 091 | 49,15 | 99 073 | 33 | 0,00033 | 5 423 329 | 54,74 |
| 28 | 98 271 | 80 | 0,00082 | 4 735 780 | 48,19 | 99 041 | 33 | 0,00033 | 5 324 272 | 53,76 |
| 29 | 98 191 | 80 | 0,00082 | 4 637 549 | 47,23 | 99 008 | 34 | 0,00035 | 5 225 248 | 52,78 |
| 30 | 98 111 | 84 | 0,00085 | 4 539 398 | 46,27 | 98 974 | 33 | 0,00033 | 5 126 257 | 51,79 |
| 31 | 98 027 | 85 | 0,00086 | 4 441 329 | 45,31 | 98 941 | 38 | 0,00038 | 5 027 300 | 50,81 |
| 32 | 97 942 | 90 | 0,00092 | 4 343 345 | 44,35 | 98 903 | 42 | 0,00043 | 4 928 379 | 49,83 |
| 33 | 97 852 | 94 | 0,00096 | 4 245 447 | 43,39 | 98 861 | 46 | 0,00046 | 4 829 497 | 48,85 |
| 34 | 97 757 | 103 | 0,00105 | 4 147 643 | 42,43 | 98 815 | 50 | 0,00050 | 4 730 659 | 47,87 |
| 35 | 97 655 | 112 | 0,00115 | 4 049 937 | 41,47 | 98 765 | 59 | 0,00060 | 4 631 869 | 46,90 |
| 36 | 97 543 | 127 | 0,00130 | 3 952 338 | 40,52 | 98 706 | 63 | 0,00064 | 4 533 133 | 45,93 |
| 37 | 97 416 | 136 | 0,00139 | 3 854 858 | 39,57 | 98 643 | 74 | 0,00075 | 4 434 458 | 44,95 |
| 38 | 97 281 | 152 | 0,00156 | 3 757 510 | 38,63 | 98 569 | 81 | 0,00082 | 4 335 852 | 43,99 |
| 39 | 97 129 | 170 | 0,00175 | 3 660 306 | 37,69 | 98 489 | 89 | 0,00091 | 4 237 323 | 43,02 |
| 40 | 96 958 | 190 | 0,00196 | 3 563 262 | 36,75 | 98 399 | 98 | 0,00100 | 4 138 879 | 42,06 |
| 41 | 96 769 | 208 | 0,00215 | 3 466 398 | 35,82 | 98 301 | 112 | 0,00114 | 4 040 529 | 41,10 |
| 42 | 96 561 | 236 | 0,00244 | 3 369 733 | 34,90 | 98 189 | 124 | 0,00126 | 3 942 284 | 40,15 |
| 43 | 96 326 | 260 | 0,00269 | 3 273 290 | 33,98 | 98 065 | 137 | 0,00140 | 3 844 156 | 39,20 |
| 44 | 96 066 | 283 | 0,00294 | 3 177 094 | 33,07 | 97 928 | 149 | 0,00153 | 3 746 160 | 38,25 |

*) Eine neue „Allgemeine Sterbetafel“, die Basis für die Berechnung der Verrentungsfaktoren – relevant für finanzielle Transaktionen – ist, wird jeweils nach Vorliegen der Ergebnisse einer Volkszählung berechnet. Zuletzt wurde die „Allgemeine Sterbetafel 1986/88“ veröffentlicht. Modellrechnungen im Rahmen von „Abgekürzten Sterbetafeln“ zeigen die Auswirkungen der zwischenzeitlich beobachteten Änderungen der Sterbewahrscheinlichkeit auf die Lebenserwartung. – 1) Es beziehen sich: das Alter 0 auf den Zeitpunkt der Geburt, die anderen Altersangaben auf den Zeitpunkt, an dem jemand genau x Jahre alt geworden ist. – 2) Wahrscheinlichkeit von Alter x bis x+1 zu sterben

Noch: 9. Abgekürzte*) Sterbetafel 1999/2001 für Deutschland

| Vollendetes Altersjahr x ¹⁾ | Männliche Personen | | | | | Weibliche Personen | | | | |
|---|---------------------------------|---------------------------------------|---|---|--|---------------------------------|---------------------------------------|---|---|--|
| | von 100 000 lebend Geborenen | | Sterbe- wahr- schein- lichkeit ²⁾ | von den Über- lebenden noch zu durch- lebende Jahre | mittlere Lebens- erwartung in Jahren | von 100 000 lebend Geborenen | | Sterbe- wahr- schein- lichkeit ²⁾ | von den Über- lebenden noch zu durch- lebende Jahre | mittlere Lebens- erwartung in Jahren |
| | erreichen das Alter x | sterben während eines Jahres | | | | erreichen das Alter x | sterben während eines Jahres | | | |
| 45 | 95 783 | 314 | 0,00328 | 3 081 169 | 32,17 | 97 779 | 165 | 0,00169 | 3 648 306 | 37,31 |
| 46 | 95 470 | 345 | 0,00361 | 2 985 543 | 31,27 | 97 614 | 182 | 0,00187 | 3 550 610 | 36,37 |
| 47 | 95 125 | 373 | 0,00392 | 2 890 246 | 30,38 | 97 431 | 196 | 0,00201 | 3 453 088 | 35,44 |
| 48 | 94 752 | 404 | 0,00426 | 2 795 307 | 29,50 | 97 235 | 216 | 0,00222 | 3 355 755 | 34,51 |
| 49 | 94 348 | 434 | 0,00460 | 2 700 756 | 28,63 | 97 019 | 233 | 0,00240 | 3 258 627 | 33,59 |
| 50 | 93 915 | 468 | 0,00498 | 2 606 625 | 27,76 | 96 786 | 255 | 0,00263 | 3 161 725 | 32,67 |
| 51 | 93 447 | 507 | 0,00543 | 2 512 944 | 26,89 | 96 531 | 275 | 0,00285 | 3 065 066 | 31,75 |
| 52 | 92 939 | 552 | 0,00594 | 2 419 751 | 26,04 | 96 256 | 302 | 0,00314 | 2 968 672 | 30,84 |
| 53 | 92 387 | 588 | 0,00636 | 2 327 087 | 25,19 | 95 954 | 322 | 0,00336 | 2 872 567 | 29,94 |
| 54 | 91 799 | 656 | 0,00714 | 2 234 994 | 24,35 | 95 632 | 349 | 0,00365 | 2 776 774 | 29,04 |
| 55 | 91 143 | 704 | 0,00772 | 2 143 523 | 23,52 | 95 283 | 365 | 0,00383 | 2 681 316 | 28,14 |
| 56 | 90 439 | 756 | 0,00836 | 2 052 732 | 22,70 | 94 918 | 397 | 0,00418 | 2 586 216 | 27,25 |
| 57 | 89 684 | 838 | 0,00935 | 1 962 670 | 21,88 | 94 521 | 428 | 0,00453 | 2 491 496 | 26,36 |
| 58 | 88 845 | 876 | 0,00986 | 1 873 406 | 21,09 | 94 093 | 446 | 0,00474 | 2 397 189 | 25,48 |
| 59 | 87 969 | 959 | 0,01090 | 1 784 999 | 20,29 | 93 648 | 478 | 0,00510 | 2 303 319 | 24,60 |
| 60 | 87 010 | 1 044 | 0,01200 | 1 697 509 | 19,51 | 93 170 | 516 | 0,00554 | 2 209 910 | 23,72 |
| 61 | 85 966 | 1 134 | 0,01319 | 1 611 021 | 18,74 | 92 654 | 570 | 0,00615 | 2 116 998 | 22,85 |
| 62 | 84 832 | 1 212 | 0,01429 | 1 525 622 | 17,98 | 92 084 | 609 | 0,00661 | 2 024 629 | 21,99 |
| 63 | 83 620 | 1 330 | 0,01590 | 1 441 396 | 17,24 | 91 476 | 660 | 0,00721 | 1 932 849 | 21,13 |
| 64 | 82 290 | 1 434 | 0,01743 | 1 358 441 | 16,51 | 90 816 | 747 | 0,00823 | 1 841 704 | 20,28 |
| 65 | 80 855 | 1 564 | 0,01934 | 1 276 869 | 15,79 | 90 069 | 816 | 0,00906 | 1 751 261 | 19,44 |
| 66 | 79 291 | 1 694 | 0,02137 | 1 196 795 | 15,09 | 89 252 | 901 | 0,01009 | 1 661 601 | 18,62 |
| 67 | 77 597 | 1 833 | 0,02362 | 1 118 351 | 14,41 | 88 352 | 987 | 0,01117 | 1 572 799 | 17,80 |
| 68 | 75 764 | 2 002 | 0,02642 | 1 041 670 | 13,75 | 87 365 | 1 092 | 0,01250 | 1 484 940 | 17,00 |
| 69 | 73 763 | 2 124 | 0,02880 | 966 907 | 13,11 | 86 273 | 1 205 | 0,01396 | 1 398 121 | 16,21 |
| 70 | 71 639 | 2 294 | 0,03203 | 894 206 | 12,48 | 85 068 | 1 327 | 0,01560 | 1 312 451 | 15,43 |
| 71 | 69 344 | 2 420 | 0,03489 | 823 715 | 11,88 | 83 741 | 1 441 | 0,01721 | 1 228 046 | 14,66 |
| 72 | 66 924 | 2 494 | 0,03726 | 755 581 | 11,29 | 82 300 | 1 605 | 0,01950 | 1 145 026 | 13,91 |
| 73 | 64 431 | 2 592 | 0,04023 | 689 903 | 10,71 | 80 695 | 1 744 | 0,02161 | 1 063 528 | 13,18 |
| 74 | 61 839 | 2 743 | 0,04435 | 626 768 | 10,14 | 78 951 | 1 897 | 0,02403 | 983 706 | 12,46 |
| 75 | 59 096 | 2 849 | 0,04822 | 566 301 | 9,58 | 77 054 | 2 101 | 0,02727 | 905 703 | 11,75 |
| 76 | 56 247 | 2 965 | 0,05272 | 508 629 | 9,04 | 74 953 | 2 329 | 0,03107 | 829 700 | 11,07 |
| 77 | 53 282 | 3 173 | 0,05956 | 453 865 | 8,52 | 72 624 | 2 537 | 0,03493 | 755 912 | 10,41 |
| 78 | 50 108 | 3 283 | 0,06552 | 402 170 | 8,03 | 70 087 | 2 771 | 0,03954 | 684 557 | 9,77 |
| 79 | 46 825 | 3 488 | 0,07449 | 353 704 | 7,55 | 67 315 | 3 140 | 0,04665 | 615 856 | 9,15 |
| 80 | 43 337 | 3 441 | 0,07939 | 308 623 | 7,12 | 64 175 | 3 304 | 0,05149 | 550 110 | 8,57 |
| 81 | 39 897 | 3 527 | 0,08841 | 267 006 | 6,69 | 60 871 | 3 555 | 0,05840 | 487 587 | 8,01 |
| 82 | 36 369 | 3 345 | 0,09198 | 228 873 | 6,29 | 57 316 | 3 601 | 0,06282 | 428 494 | 7,48 |
| 83 | 33 024 | 3 463 | 0,10486 | 194 176 | 5,88 | 53 715 | 3 918 | 0,07294 | 372 979 | 6,94 |
| 84 | 29 561 | 3 500 | 0,11842 | 162 884 | 5,51 | 49 797 | 4 228 | 0,08491 | 321 223 | 6,45 |
| 85 | 26 061 | 3 360 | 0,12891 | 135 073 | 5,18 | 45 568 | 4 323 | 0,09486 | 273 540 | 6,00 |
| 86 | 22 701 | 3 266 | 0,14386 | 110 692 | 4,88 | 41 246 | 4 425 | 0,10728 | 230 133 | 5,58 |
| 87 | 19 435 | 3 022 | 0,15547 | 89 624 | 4,61 | 36 821 | 4 377 | 0,11886 | 191 100 | 5,19 |
| 88 | 16 414 | 2 751 | 0,16763 | 71 699 | 4,37 | 32 444 | 4 307 | 0,13274 | 156 468 | 4,82 |
| 89 | 13 662 | 2 515 | 0,18405 | 56 661 | 4,15 | 28 137 | 4 183 | 0,14868 | 126 177 | 4,48 |
| 90 | 11 148 | 11 148 | 1,00000 | 44 256 | 3,97 | 23 954 | 23 954 | 1,00000 | 100 132 | 4,18 |

Zu- und Fortgezogene 2002 nach Reichweite der Wanderung

Wanderungen**1. Binnen- und Außenwanderung 1967 – 2002**

| Jahr | Binnenwanderung | | Außenwanderung | | | | Überschuss der | |
|------|-----------------------|---|----------------|---|--------------|---|--------------------------------|---|
| | Zu- bzw. Fortgezogene | | Zugezogene | | Fortgezogene | | Zu- (+) bzw. Fortgezogenen (-) | |
| | insgesamt | je 1 000 Personen der Bevölkerung | insgesamt | je 1 000 Personen der Bevölkerung | insgesamt | je 1 000 Personen der Bevölkerung | insgesamt | je 1 000 Personen der Bevölkerung |
| 1967 | 708 576 | 42,1 | 264 476 | 15,7 | 355 823 | 21,1 | -91 347 | -5,4 |
| 1968 | 711 891 | 42,2 | 330 718 | 19,6 | 290 350 | 17,2 | +40 368 | +2,4 |
| 1969 | 699 842 | 41,1 | 424 878 | 24,9 | 294 688 | 17,3 | +130 190 | +7,6 |
| 1970 | 674 678 | 39,9 | 454 618 | 26,4 | 308 283 | 18,2 | +146 335 | +8,2 |
| 1971 | 699 289 | 40,9 | 434 520 | 25,4 | 334 026 | 19,5 | +100 494 | +5,9 |
| 1972 | 705 313 | 41,1 | 392 405 | 22,9 | 334 310 | 19,5 | +58 095 | +3,4 |
| 1973 | 713 284 | 41,4 | 410 363 | 23,8 | 333 811 | 19,4 | +76 552 | +4,4 |
| 1974 | 690 414 | 40,1 | 325 600 | 18,9 | 324 889 | 18,9 | +711 | +0 |
| 1975 | 538 945 | 31,4 | 261 022 | 15,2 | 309 202 | 18,0 | -48 180 | -2,8 |
| 1976 | 551 787 | 32,3 | 275 670 | 16,1 | 298 291 | 17,4 | -22 621 | -1,3 |
| 1977 | 557 691 | 32,7 | 282 936 | 16,6 | 294 259 | 17,3 | -11 323 | -0,7 |
| 1978 | 544 335 | 32,0 | 289 111 | 17,0 | 274 575 | 16,1 | +14 536 | +0,9 |
| 1979 | 540 034 | 31,8 | 309 301 | 18,2 | 263 745 | 15,5 | +45 556 | +2,7 |
| 1980 | 552 670 | 32,4 | 336 930 | 19,8 | 270 435 | 15,9 | +66 495 | +3,9 |
| 1981 | 547 745 | 32,1 | 296 702 | 17,4 | 281 843 | 16,5 | +14 859 | +0,9 |
| 1982 | 529 364 | 31,1 | 229 119 | 13,5 | 288 076 | 16,9 | -58 957 | -3,5 |
| 1983 | 463 330 | 27,4 | 180 059 | 10,7 | 271 407 | 16,1 | -91 348 | -5,4 |
| 1984 | 438 746 | 26,2 | 200 628 | 12,0 | 303 307 | 18,1 | -102 679 | -6,1 |
| 1985 | 489 730 | 29,3 | 220 743 | 13,2 | 219 119 | 13,1 | +1 624 | +0,1 |
| 1986 | 457 601 | 27,4 | 240 630 | 14,4 | 218 641 | 13,1 | +21 989 | +1,3 |
| 1987 | 442 744 | 26,5 | 252 811 | 15,2 | 217 557 | 13,0 | +35 254 | +2,1 |
| 1988 | 476 100 | 28,3 | 351 923 | 20,9 | 220 710 | 13,1 | +131 213 | +7,8 |
| 1989 | 518 250 | 30,6 | 483 461 | 28,5 | 250 568 | 14,8 | +232 893 | +13,7 |
| 1990 | 498 201 | 28,9 | 497 739 | 28,9 | 257 263 | 14,9 | +240 476 | +13,9 |
| 1991 | 465 922 | 26,7 | 402 846 | 23,1 | 248 260 | 14,2 | +154 586 | +8,9 |
| 1992 | 490 553 | 27,9 | 425 898 | 24,2 | 264 692 | 15,0 | +161 206 | +9,2 |
| 1993 | 521 090 | 29,4 | 361 434 | 20,4 | 280 789 | 15,8 | +80 645 | +4,6 |
| 1994 | 557 669 | 31,4 | 328 153 | 18,5 | 265 017 | 14,9 | +63 136 | +3,6 |
| 1995 | 566 731 | 31,8 | 337 532 | 18,9 | 249 883 | 14,0 | +87 649 | +4,9 |
| 1996 | 568 000 | 31,7 | 313 293 | 17,5 | 252 568 | 14,1 | +60 725 | +3,4 |
| 1997 | 578 489 | 32,2 | 293 060 | 16,3 | 266 728 | 14,8 | +26 332 | +1,5 |
| 1998 | 571 057 | 31,8 | 288 758 | 16,1 | 280 869 | 15,6 | +7 889 | +0,4 |
| 1999 | 566 325 | 31,5 | 306 573 | 17,0 | 270 016 | 15,0 | +36 557 | +2,0 |
| 2000 | 547 244 | 30,4 | 297 057 | 16,5 | 274 400 | 15,2 | +22 657 | +1,3 |
| 2001 | 549 113 | 30,5 | 314 097 | 17,4 | 254 798 | 14,1 | +59 299 | +3,3 |
| 2002 | 547 622 | 30,3 | 306 066 | 16,9 | 256 904 | 14,2 | +49 162 | +2,7 |

2. Binnen- und Außenwanderung 2002 nach Monaten

| Meldemonat | Binnenwanderung | | Außenwanderung | | | | Überschuss der | |
|------------------|-----------------|----------------|----------------|----------------|----------------|----------------|--------------------------------|----------------|
| | | | Zugezogene | | Fortgezogene | | Zu- (+) bzw. Fortgezogenen (-) | |
| | insgesamt | männlich | insgesamt | männlich | insgesamt | männlich | insgesamt | männlich |
| Januar | 48 122 | 24 753 | 24 912 | 13 708 | 21 247 | 12 193 | +3 665 | +1 515 |
| Februar | 38 702 | 19 798 | 21 528 | 11 824 | 17 728 | 10 275 | +3 800 | +1 549 |
| März | 42 126 | 21 363 | 23 359 | 12 945 | 19 962 | 11 447 | +3 397 | +1 498 |
| April | 44 237 | 22 228 | 25 589 | 14 202 | 19 632 | 11 215 | +5 957 | +2 987 |
| Mai | 40 175 | 20 217 | 22 024 | 12 412 | 17 726 | 10 293 | +4 298 | +2 119 |
| Juni | 41 282 | 20 828 | 23 186 | 12 741 | 19 283 | 11 009 | +3 903 | +1 732 |
| Juli | 50 001 | 25 083 | 30 121 | 15 951 | 26 154 | 14 547 | +3 967 | +1 404 |
| August | 50 754 | 25 052 | 29 673 | 15 452 | 24 594 | 13 353 | +5 079 | +2 099 |
| September | 47 773 | 23 771 | 29 982 | 15 611 | 24 235 | 13 286 | +5 747 | +2 325 |
| Oktober | 50 443 | 25 259 | 30 395 | 15 803 | 25 408 | 14 154 | +4 987 | +1 649 |
| November | 43 683 | 22 007 | 23 400 | 12 658 | 20 998 | 12 285 | +2 402 | +373 |
| Dezember | 50 324 | 25 691 | 21 897 | 11 745 | 19 937 | 11 595 | +1 960 | +150 |
| Insgesamt | 547 622 | 276 050 | 306 066 | 165 052 | 256 904 | 145 652 | +49 162 | +19 400 |

Wanderungen

**3. Wanderungen über die Grenzen Nordrhein-Westfalens 1997 – 2002
nach Herkunfts- bzw. Zielgebiet**

| Herkunfts- bzw. Zielgebiet a = Zugezogene aus ... nach NRW b = Fortgezogene nach ... aus NRW c = Überschuss der Zu- (+) bzw. Fortgezogenen (-) | | Wanderungen | | | | | |
|--|---|-------------|--------|--------|---------|---------|---------|
| | | 1997 | 1998 | 1999 | 2000 | 2001 | 2002 |
| Schleswig-Holstein | a | 5 325 | 5 219 | 5 198 | 5 149 | 5 669 | 5 604 |
| | b | 6 161 | 6 034 | 6 082 | 6 009 | 6 411 | 6 589 |
| | c | -836 | -815 | -884 | -860 | -742 | -985 |
| Hamburg | a | 3 472 | 3 451 | 3 839 | 3 761 | 3 931 | 4 107 |
| | b | 4 631 | 4 929 | 5 439 | 5 789 | 5 856 | 5 509 |
| | c | -1 159 | -1 478 | -1 600 | -2 028 | -1 925 | -1 402 |
| Niedersachsen | a | 37 533 | 35 357 | 38 209 | 48 956 | 50 596 | 47 954 |
| | b | 29 394 | 29 364 | 29 485 | 29 952 | 30 134 | 29 939 |
| | c | +8 139 | +5 993 | +8 724 | +19 004 | +20 462 | +18 015 |
| Bremen | a | 1 807 | 1 713 | 1 699 | 1 763 | 1 765 | 1 878 |
| | b | 1 584 | 1 731 | 1 737 | 1 772 | 1 979 | 1 895 |
| | c | +223 | -18 | -38 | -9 | -214 | -17 |
| Hessen | a | 15 484 | 15 555 | 16 075 | 16 147 | 16 625 | 16 355 |
| | b | 16 175 | 16 854 | 17 141 | 17 453 | 17 428 | 16 968 |
| | c | -691 | -1 299 | -1 066 | -1 306 | -803 | -613 |
| Rheinland-Pfalz | a | 15 219 | 15 178 | 15 247 | 15 472 | 15 895 | 15 808 |
| | b | 17 531 | 18 271 | 17 764 | 17 192 | 16 862 | 17 855 |
| | c | -2 312 | -3 093 | -2 517 | -1 720 | -967 | -2 047 |
| Baden-Württemberg | a | 17 952 | 16 897 | 16 414 | 16 036 | 16 145 | 15 611 |
| | b | 16 479 | 17 546 | 17 858 | 18 422 | 18 622 | 18 445 |
| | c | +1 473 | -649 | -1 444 | -2 386 | -2 477 | -2 834 |
| Bayern | a | 14 165 | 14 051 | 14 195 | 14 469 | 15 472 | 15 675 |
| | b | 16 226 | 18 050 | 19 135 | 19 079 | 19 631 | 17 801 |
| | c | -2 061 | -3 999 | -4 940 | -4 610 | -4 159 | -2 126 |
| Saarland | a | 1 787 | 1 710 | 1 897 | 1 786 | 1 811 | 1 761 |
| | b | 1 368 | 1 339 | 1 393 | 1 340 | 1 422 | 1 503 |
| | c | +419 | +371 | +504 | +446 | +389 | +258 |
| Berlin | a | 6 834 | 6 824 | 7 100 | 7 509 | 7 935 | 8 226 |
| | b | 7 774 | 9 267 | 13 062 | 11 339 | 10 806 | 9 939 |
| | c | -940 | -2 443 | -5 962 | -3 830 | -2 871 | -1 713 |

1) ab dem Jahre 2000 ungeklärt, ohne Angaben und unbekanntes Ausland zusammengefasst

Wanderungen**Noch: 3. Wanderungen über die Grenzen Nordrhein-Westfalens 1997 – 2002
nach Herkunfts- bzw. Zielgebiet**

| Herkunfts- bzw. Zielgebiet a = Zugezogene aus ... nach NRW b = Fortgezogene nach ... aus NRW c = Überschuss der Zu- (+) bzw. Fortgezogenen (-) | | Wanderungen | | | | | |
|--|----------|----------------|----------------|----------------|----------------|----------------|----------------|
| | | 1997 | 1998 | 1999 | 2000 | 2001 | 2002 |
| Brandenburg | a | 5 279 | 5 082 | 5 681 | 5 337 | 5 986 | 5 373 |
| | b | 3 165 | 3 029 | 3 964 | 3 340 | 3 026 | 2 719 |
| | c | +2 114 | +2 053 | +1 717 | +1 997 | +2 960 | +2 654 |
| Mecklenburg-Vorpommern | a | 2 427 | 2 749 | 3 008 | 3 352 | 3 768 | 3 452 |
| | b | 2 408 | 2 236 | 2 088 | 1 911 | 1 882 | 2 072 |
| | c | +19 | +513 | +920 | +1 441 | +1 886 | +1 380 |
| Sachsen | a | 6 087 | 6 691 | 7 149 | 7 474 | 8 265 | 7 729 |
| | b | 4 808 | 4 297 | 3 840 | 3 846 | 3 727 | 3 863 |
| | c | +1 279 | +2 394 | +3 309 | +3 628 | +4 538 | +3 866 |
| Sachsen-Anhalt | a | 5 031 | 5 483 | 5 773 | 6 402 | 6 960 | 6 411 |
| | b | 2 802 | 2 753 | 2 582 | 2 498 | 2 459 | 2 656 |
| | c | +2 229 | +2 730 | +3 191 | +3 904 | +4 501 | +3 755 |
| Thüringen | a | 3 361 | 3 578 | 3 642 | 3 979 | 4 304 | 3 971 |
| | b | 2 332 | 2 041 | 2 184 | 2 152 | 2 097 | 2 176 |
| | c | +1 029 | +1 537 | +1 458 | +1 827 | +2 207 | +1 795 |
| Bundesgebiet zusammen | a | 141 763 | 139 538 | 145 126 | 157 592 | 165 127 | 159 915 |
| | b | 132 838 | 137 741 | 143 754 | 142 094 | 142 342 | 139 929 |
| | c | +8 925 | +1 797 | +1 372 | +15 498 | +22 785 | +19 986 |
| Ausland | a | 149 338 | 146 665 | 158 788 | 139 000 | 148 603 | 145 877 |
| | b | 132 429 | 141 217 | 122 030 | 131 822 | 110 303 | 115 301 |
| | c | +16 909 | +5 448 | +36 758 | +7 178 | +38 300 | +30 576 |
| Ungeklärt und ohne Angabe ¹⁾ | a | 1 959 | 2 555 | 2 659 | 465 | 367 | 274 |
| | b | 1 461 | 1 911 | 4 232 | 484 | 2 153 | 1 674 |
| | c | +498 | +644 | -1 573 | -19 | -1 786 | -1 400 |
| Insgesamt | a | 293 060 | 288 758 | 306 573 | 297 057 | 314 097 | 306 066 |
| | b | 266 728 | 280 869 | 270 016 | 274 400 | 254 798 | 256 904 |
| | c | +26 332 | +7 889 | +36 557 | +22 657 | +59 299 | +49 162 |

Wanderungen

4. Wanderungen über die Grenzen des Bundesgebietes

| Lfd. Nr. | Herkunfts- bzw. Zielgebiet | Zugezogene | | | | | | |
|-----------|----------------------------|----------------|---------------|---------------|---------------|------------------|---------------|---------------|
| | | insgesamt | | | und zwar | | insgesamt | |
| | | zusammen | männlich | weiblich | Deutsche | Ausländer/-innen | zusammen | männlich |
| 1 | Europa zusammen | 101 214 | 59 011 | 42 203 | 15 671 | 85 543 | 87 118 | 55 796 |
| | darunter | | | | | | | |
| 2 | EU-Staaten | 30 486 | 17 169 | 13 317 | 7 569 | 22 917 | 33 730 | 18 906 |
| | davon | | | | | | | |
| 3 | Albanien | 375 | 226 | 149 | 7 | 368 | 241 | 164 |
| 4 | Belgien | 1 881 | 1 020 | 861 | 1 027 | 854 | 2 074 | 1 074 |
| 5 | Bosnien und Herzegowina | 2 151 | 1 363 | 788 | 22 | 2 129 | 1 873 | 1 316 |
| 6 | Bulgarien | 2 189 | 1 194 | 995 | 40 | 2 149 | 1 234 | 814 |
| 7 | Dänemark | 358 | 205 | 153 | 67 | 291 | 338 | 171 |
| 8 | Estland | 151 | 51 | 100 | 19 | 132 | 116 | 40 |
| 9 | Finnland | 353 | 143 | 210 | 36 | 317 | 487 | 232 |
| 10 | Frankreich | 2 767 | 1 400 | 1 367 | 626 | 2 141 | 3 057 | 1 510 |
| 11 | Griechenland | 2 985 | 1 776 | 1 209 | 178 | 2 807 | 4 428 | 2 588 |
| 13 | Großbritannien | 3 050 | 1 725 | 1 325 | 952 | 2 098 | 3 382 | 1 787 |
| 14 | Irland | 380 | 195 | 185 | 94 | 286 | 445 | 221 |
| 15 | Island | 47 | 24 | 23 | 10 | 37 | 53 | 28 |
| 16 | Italien | 4 576 | 2 815 | 1 761 | 448 | 4 128 | 7 207 | 4 421 |
| 17 | Jugoslawien ¹⁾ | 6 159 | 3 477 | 2 682 | 75 | 6 084 | 10 233 | 6 195 |
| 18 | Kroatien | 1 914 | 1 386 | 528 | 52 | 1 862 | 2 105 | 1 687 |
| 19 | Lettland | 500 | 270 | 230 | 34 | 466 | 397 | 275 |
| 20 | Litauen | 622 | 176 | 446 | 39 | 583 | 292 | 89 |
| 21 | Luxemburg | 244 | 143 | 101 | 84 | 160 | 211 | 123 |
| 22 | Mazedonien | 1 001 | 580 | 421 | 12 | 989 | 894 | 569 |
| 23 | Moldau | 406 | 190 | 216 | 71 | 335 | 137 | 71 |
| 24 | Niederlande | 6 749 | 3 768 | 2 981 | 2 089 | 4 660 | 3 823 | 2 081 |
| 25 | Norwegen | 276 | 142 | 134 | 57 | 219 | 297 | 154 |
| 26 | Österreich | 1 504 | 845 | 659 | 462 | 1 042 | 1 758 | 998 |
| 27 | Polen | 20 264 | 13 561 | 6 703 | 4 793 | 15 471 | 13 982 | 11 499 |
| 28 | Portugal | 1 819 | 1 191 | 628 | 160 | 1 659 | 2 121 | 1 403 |
| 29 | Rumänien | 3 020 | 1 882 | 1 138 | 55 | 2 965 | 2 059 | 1 433 |
| 30 | Russland | 6 434 | 2 816 | 3 618 | 867 | 5 567 | 2 564 | 1 235 |
| 31 | Schweden | 558 | 278 | 280 | 76 | 482 | 579 | 306 |
| 32 | Schweiz | 920 | 491 | 429 | 458 | 462 | 1 748 | 945 |
| 33 | Slowakai | 1 068 | 686 | 382 | 27 | 1 041 | 794 | 507 |
| 34 | Slowenien | 380 | 298 | 82 | 23 | 357 | 341 | 258 |
| 35 | Spanien | 3 262 | 1 665 | 1 597 | 1 270 | 1 992 | 3 820 | 1 991 |
| 36 | Tschechien | 933 | 536 | 397 | 59 | 874 | 739 | 434 |
| 37 | Türkei | 15 019 | 8 885 | 6 134 | 430 | 14 589 | 9 746 | 6 781 |
| 38 | Ukraine | 3 864 | 1 533 | 2 331 | 737 | 3 127 | 1 041 | 393 |
| 39 | Ungarn | 2 001 | 1 605 | 396 | 89 | 1 912 | 1 975 | 1 690 |
| 40 | Weißrussland | 922 | 403 | 519 | 69 | 853 | 410 | 242 |
| 41 | übriges Europa | 112 | 67 | 45 | 57 | 55 | 117 | 71 |
| 42 | Afrika zusammen | 10 589 | 6 618 | 3 971 | 734 | 9 855 | 6 250 | 4 341 |
| | davon | | | | | | | |
| 43 | Ägypten | 422 | 281 | 141 | 71 | 351 | 309 | 199 |
| 44 | Äthiopien | 187 | 88 | 99 | 19 | 168 | 103 | 64 |
| 45 | Algerien | 519 | 440 | 79 | 6 | 513 | 376 | 346 |
| 46 | Eritrea | 84 | 51 | 33 | 4 | 80 | 48 | 23 |
| 47 | Ghana | 466 | 223 | 243 | 35 | 431 | 234 | 129 |
| 48 | Kamerun | 672 | 391 | 281 | 18 | 654 | 287 | 181 |
| 49 | Kenia | 237 | 69 | 168 | 32 | 205 | 126 | 42 |
| 50 | Libyen | 299 | 189 | 110 | 5 | 294 | 294 | 212 |
| 51 | Marokko | 2 718 | 1 678 | 1 040 | 75 | 2 643 | 1 162 | 822 |
| 52 | Nigeria | 510 | 351 | 159 | 29 | 481 | 372 | 273 |
| 53 | Südafrika | 352 | 171 | 181 | 155 | 197 | 278 | 130 |
| 54 | Tunesien | 648 | 448 | 200 | 58 | 590 | 377 | 285 |
| 55 | übriges Afrika | 3 475 | 2 238 | 1 237 | 227 | 3 248 | 2 284 | 1 635 |

1) Serbien und Montenegro sowie die Fälle, in denen das auf dem Gebiet des ehemaligen Jugoslawien gelegene Herkunfts-/Zielland nicht bekannt bzw. feststellbar ist

Wanderungen

2002 nach Herkunfts- bzw. Zielgebiet

| Fortgezogene | | | Überschuss der Zu- (+) bzw. Fortgezogenen (-) | | | | | Lfd. Nr. |
|---------------|---------------|------------------|---|---------------|----------------|---------------|------------------|-------------|
| und zwar | | | insgesamt | | | und zwar | | |
| weiblich | Deutsche | Ausländer/-innen | zusammen | männlich | weiblich | Deutsche | Ausländer/-innen | |
| 31 322 | 14 157 | 72 961 | +14 096 | +3 215 | +10 881 | +1 514 | +12 582 | 1 |
| 14 824 | 9 350 | 24 380 | -3 244 | -1 737 | -1 507 | -1 781 | -1 463 | 2 |
| 77 | 6 | 235 | +134 | +62 | +72 | +1 | +133 | 3 |
| 1 000 | 1 335 | 739 | -193 | -54 | -139 | -308 | +115 | 4 |
| 557 | 14 | 1 859 | +278 | +47 | +231 | +8 | +270 | 5 |
| 420 | 18 | 1 216 | +955 | +380 | +575 | +22 | +933 | 6 |
| 167 | 102 | 236 | +20 | +34 | -14 | -35 | +55 | 7 |
| 76 | 13 | 103 | +35 | +11 | +24 | +6 | +29 | 8 |
| 255 | 56 | 431 | -134 | -89 | -45 | -20 | -114 | 9 |
| 1 547 | 958 | 2 099 | -290 | -110 | -180 | -332 | +42 | 10 |
| 1 840 | 243 | 4 185 | -1 443 | -812 | -631 | -65 | -1 378 | 11 |
| 1 595 | 1 437 | 1 945 | -332 | -62 | -270 | -485 | +153 | 13 |
| 224 | 134 | 311 | -65 | -26 | -39 | -40 | -25 | 14 |
| 25 | 23 | 30 | -6 | -4 | -2 | -13 | +7 | 15 |
| 2 786 | 611 | 6 596 | -2 631 | -1 606 | -1 025 | -163 | -2 468 | 16 |
| 4 038 | 90 | 10 143 | -4 074 | -2 718 | -1 356 | -15 | -4 059 | 17 |
| 418 | 53 | 2 052 | -191 | -301 | +110 | -1 | -190 | 18 |
| 122 | 9 | 388 | +103 | -5 | +108 | +25 | +78 | 19 |
| 203 | 6 | 286 | +330 | +87 | +243 | +33 | +297 | 20 |
| 88 | 109 | 102 | +33 | +20 | +13 | -25 | +58 | 21 |
| 325 | 17 | 877 | +107 | +11 | +96 | -5 | +112 | 22 |
| 66 | 6 | 131 | +269 | +119 | +150 | +65 | +204 | 23 |
| 1 742 | 1 624 | 2 199 | +2 926 | +1 687 | +1 239 | +465 | +2 461 | 24 |
| 143 | 143 | 154 | -21 | -12 | -9 | -86 | +65 | 25 |
| 760 | 860 | 898 | -254 | -153 | -101 | -398 | +144 | 26 |
| 2 483 | 2 086 | 11 896 | +6 282 | +2 062 | +4 220 | +2 707 | +3 575 | 27 |
| 718 | 167 | 1 954 | -302 | -212 | -90 | -7 | -295 | 28 |
| 626 | 46 | 2 013 | +961 | +449 | +512 | +9 | +952 | 29 |
| 1 329 | 281 | 2 283 | +3 870 | +1 581 | +2 289 | + 586 | +3 284 | 30 |
| 273 | 178 | 401 | -21 | -28 | +7 | -102 | +81 | 31 |
| 803 | 1 338 | 410 | -828 | -454 | -374 | -880 | +52 | 32 |
| 287 | 14 | 780 | +274 | +179 | +95 | +13 | +261 | 33 |
| 83 | 39 | 302 | +39 | +40 | -1 | -16 | +55 | 34 |
| 1 829 | 1 536 | 2 284 | -558 | -326 | -232 | -266 | -292 | 35 |
| 305 | 58 | 681 | +194 | +102 | +92 | +1 | +193 | 36 |
| 2 965 | 341 | 9 405 | +5 273 | +2 104 | +3 169 | +89 | +5 184 | 37 |
| 648 | 28 | 1 013 | +2 823 | +1 140 | +1 683 | +709 | +2 114 | 38 |
| 285 | 97 | 1 878 | +26 | -85 | +111 | -8 | +34 | 39 |
| 168 | 8 | 402 | +512 | +161 | +351 | +61 | +451 | 40 |
| 46 | 73 | 44 | -5 | -4 | -1 | -16 | +11 | 41 |
| 1 909 | 596 | 5 654 | +4 339 | +2 277 | +2 062 | + 138 | +4 201 | 42 |
| 110 | 63 | 246 | +113 | +82 | +31 | +8 | +105 | 43 |
| 39 | 16 | 87 | +84 | +24 | +60 | +3 | +81 | 44 |
| 30 | 11 | 365 | +143 | +94 | +49 | -5 | +148 | 45 |
| 25 | 2 | 46 | +36 | +28 | +8 | +2 | +34 | 46 |
| 105 | 27 | 207 | +232 | +94 | +138 | +8 | +224 | 47 |
| 106 | 7 | 280 | +385 | +210 | +175 | +11 | +374 | 48 |
| 84 | 26 | 100 | +111 | +27 | +84 | +6 | +105 | 49 |
| 82 | 5 | 289 | +5 | -23 | +28 | - | +5 | 50 |
| 340 | 39 | 1 123 | +1 556 | +856 | +700 | +36 | +1 520 | 51 |
| 99 | 17 | 355 | +138 | +78 | +60 | +12 | +126 | 52 |
| 148 | 139 | 139 | +74 | +41 | +33 | +16 | +58 | 53 |
| 92 | 45 | 332 | +271 | +163 | +108 | +13 | +258 | 54 |
| 649 | 199 | 2 085 | +1 191 | +603 | +588 | +28 | +1 163 | 55 |

Wanderungen

Noch: 4. Wanderungen über die Grenzen des Bundesgebietes

| Lfd. Nr. | Herkunfts- bzw. Zielgebiet | Zugezogene | | | | | | |
|-----------|--|----------------|---------------|---------------|---------------|------------------|----------------|---------------|
| | | insgesamt | | | und zwar | | insgesamt | |
| | | zusammen | männlich | weiblich | Deutsche | Ausländer/-innen | zusammen | männlich |
| 56 | Amerika zusammen | 8 323 | 4 045 | 4 278 | 2 898 | 5 425 | 7 053 | 3 609 |
| | davon | | | | | | | |
| 57 | Argentinien | 480 | 254 | 226 | 152 | 328 | 163 | 78 |
| 58 | Brasilien | 1 099 | 446 | 653 | 228 | 871 | 678 | 318 |
| 59 | Chile | 168 | 92 | 76 | 61 | 107 | 127 | 66 |
| 60 | Kanada | 556 | 301 | 255 | 201 | 355 | 826 | 430 |
| 61 | Mexiko | 411 | 200 | 211 | 114 | 297 | 241 | 120 |
| 62 | USA | 3 675 | 1 965 | 1 710 | 1 606 | 2 069 | 4 021 | 2 146 |
| 63 | übriges Amerika | 1 934 | 787 | 1 147 | 536 | 1 398 | 997 | 451 |
| 64 | Asien zusammen | 25 132 | 14 066 | 11 066 | 1 518 | 23 614 | 14 177 | 8 746 |
| | davon | | | | | | | |
| 65 | Afghanistan | 510 | 335 | 175 | 6 | 504 | 339 | 244 |
| 66 | Armenien | 309 | 165 | 144 | 1 | 308 | 319 | 189 |
| 67 | Aserbaidtschan | 650 | 384 | 266 | 23 | 627 | 366 | 206 |
| 68 | China | 4 619 | 2 984 | 1 635 | 163 | 4 456 | 2 011 | 1 310 |
| 69 | Georgien | 968 | 472 | 496 | 11 | 957 | 723 | 377 |
| 70 | Indien | 1 662 | 1 223 | 439 | 44 | 1 618 | 957 | 761 |
| 71 | Indonesien | 356 | 184 | 172 | 78 | 278 | 214 | 128 |
| 72 | Irak | 2 364 | 1 530 | 834 | 15 | 2 349 | 877 | 745 |
| 74 | Iran | 1 643 | 924 | 719 | 44 | 1 599 | 1 176 | 748 |
| 75 | Israel | 420 | 253 | 167 | 91 | 329 | 166 | 104 |
| 76 | Japan | 1 778 | 865 | 913 | 71 | 1 707 | 1 735 | 883 |
| 77 | Kasachstan | 1 415 | 671 | 744 | 219 | 1 196 | 463 | 237 |
| 78 | Kirgisistan | 339 | 144 | 195 | 40 | 299 | 105 | 41 |
| 79 | Korea, Republik | 760 | 290 | 470 | 12 | 748 | 604 | 260 |
| 80 | Libanon | 766 | 547 | 219 | 33 | 733 | 372 | 287 |
| 81 | Pakistan | 487 | 315 | 172 | 42 | 445 | 324 | 248 |
| 82 | Philippinen | 361 | 100 | 261 | 64 | 297 | 236 | 86 |
| 84 | Sri Lanka | 623 | 246 | 377 | 18 | 605 | 816 | 577 |
| 85 | Syrien | 1 053 | 604 | 449 | 37 | 1 016 | 331 | 222 |
| 86 | Tadschikistan | 46 | 28 | 18 | 8 | 38 | 34 | 17 |
| 87 | Thailand | 1 336 | 332 | 1 004 | 114 | 1 222 | 508 | 180 |
| 88 | Turkmenistan | 36 | 13 | 23 | 3 | 33 | 10 | 3 |
| 89 | Usbekistan | 337 | 157 | 180 | 80 | 257 | 87 | 45 |
| 90 | übriges Asien | 2 294 | 1 300 | 994 | 301 | 1 993 | 1 404 | 848 |
| 91 | Australien zusammen | 619 | 328 | 291 | 243 | 376 | 703 | 373 |
| | davon | | | | | | | |
| 92 | Australien | 477 | 260 | 217 | 177 | 300 | 566 | 300 |
| 93 | Neuseeland | 122 | 58 | 64 | 52 | 70 | 122 | 65 |
| 94 | übriges Australien | 20 | 10 | 10 | 14 | 6 | 15 | 8 |
| 95 | Ausland insgesamt | 145 877 | 84 068 | 61 809 | 21 064 | 124 813 | 115 301 | 72 865 |
| | Nachrichtlich: | | | | | | | |
| | Ungeklärt, ohne Angabe und unbekanntes Ausland | 274 | 184 | 90 | 5 | 269 | 1 674 | 917 |

Wanderungen

2002 nach Herkunfts- bzw. Zielgebiet

| Fortgezogene | | | Überschuss der Zu- (+) bzw. Fortgezogenen (-) | | | | | Lfd. Nr. |
|---------------|---------------|------------------|---|----------------|----------------|---------------|------------------|-------------|
| und zwar | | | insgesamt | | | und zwar | | |
| weiblich | Deutsche | Ausländer/-innen | zusammen | männlich | weiblich | Deutsche | Ausländer/-innen | |
| 3 444 | 3 019 | 4 034 | +1 270 | +436 | +834 | -121 | +1 391 | 56 |
| 85 | 48 | 115 | +317 | +176 | +141 | +104 | +213 | 57 |
| 360 | 188 | 490 | +421 | +128 | +293 | +40 | +381 | 58 |
| 61 | 51 | 76 | +41 | +26 | +15 | +10 | +31 | 59 |
| 396 | 444 | 382 | -270 | -129 | -141 | -243 | -27 | 60 |
| 121 | 80 | 161 | +170 | +80 | +90 | +34 | +136 | 61 |
| 1 875 | 1 881 | 2 140 | -346 | -181 | -165 | -275 | -71 | 62 |
| 546 | 327 | 670 | +937 | +336 | +601 | +209 | +728 | 63 |
| 5 431 | 1 239 | 12 938 | +10 955 | +5 320 | +5 635 | +279 | +10 676 | 64 |
| 95 | 17 | 322 | +171 | +91 | +80 | -11 | +182 | 65 |
| 130 | - | 319 | -10 | -24 | +14 | +1 | -11 | 66 |
| 160 | - | 366 | +284 | +178 | +106 | +23 | +261 | 67 |
| 701 | 195 | 1 816 | +2 608 | +1 674 | +934 | -32 | +2 640 | 68 |
| 346 | 5 | 718 | +245 | +95 | +150 | +6 | +239 | 69 |
| 196 | 53 | 904 | +705 | +462 | +243 | -9 | +714 | 70 |
| 86 | 40 | 174 | +142 | +56 | +86 | +38 | +104 | 71 |
| 132 | 1 | 876 | +1 487 | +785 | +702 | +14 | +1 473 | 72 |
| 428 | 40 | 1 136 | +467 | +176 | +291 | +4 | +463 | 74 |
| 62 | 49 | 117 | +254 | +149 | +105 | +42 | +212 | 75 |
| 852 | 104 | 1 631 | +43 | -18 | +61 | -33 | +76 | 76 |
| 226 | 70 | 393 | +952 | +434 | +518 | +149 | +803 | 77 |
| 64 | 5 | 100 | +234 | +103 | +131 | +35 | +199 | 78 |
| 344 | 23 | 581 | +156 | +30 | +126 | -11 | +167 | 79 |
| 85 | 43 | 329 | +394 | +260 | +134 | -10 | +404 | 80 |
| 76 | 69 | 255 | +163 | +67 | +96 | -27 | +190 | 81 |
| 150 | 60 | 176 | +125 | +14 | +111 | +4 | +121 | 82 |
| 239 | 22 | 794 | -193 | -331 | +138 | -4 | -189 | 84 |
| 109 | 46 | 285 | +722 | +382 | +340 | -9 | +731 | 85 |
| 17 | 9 | 25 | +12 | +11 | +1 | -1 | +13 | 86 |
| 328 | 98 | 410 | +828 | +152 | +676 | +16 | +812 | 87 |
| 7 | - | 10 | +26 | +10 | +16 | +3 | +23 | 88 |
| 42 | 5 | 82 | +250 | +112 | +138 | +75 | +175 | 89 |
| 556 | 285 | 1 119 | +890 | +452 | +438 | +16 | +874 | 90 |
| 330 | 378 | 325 | -84 | -45 | -39 | -135 | +51 | 91 |
| 266 | 309 | 257 | -89 | -40 | -49 | -132 | +43 | 92 |
| 57 | 61 | 61 | - | -7 | +7 | -9 | +9 | 93 |
| 7 | 8 | 7 | +5 | +2 | +3 | +6 | -1 | 94 |
| 42 436 | 19 389 | 95 912 | +30 576 | +11 203 | +19 373 | +1 675 | +28 901 | 95 |
| 757 | 1 025 | 649 | -1 400 | -733 | -667 | -1 020 | -380 | |

Wanderungen

5. Gesamt- und Außenwanderung 2002 nach Verwaltungsbezirken

| Verwaltungsbezirk | Zugezogene | | | | Fortgezogene | | | | Überschuss der Zu- (+) bzw. Fortgezogenen (-) | | | |
|-----------------------------|----------------|----------------|---------------------------|---------------|----------------|----------------|---------------------------|---------------|---|---|----------------------|---------------------|
| | ins- gesamt | männ- lich | über die Landesgrenzen | | ins- gesamt | männ- lich | über die Landesgrenzen | | ins- gesamt | je 1 000 Personen der Bevöl- kerung | durch | |
| | | | zu- sammen | männ- lich | | | zu- sammen | männ- lich | | | Binnen- wanderung | Außen- wanderung |
| | | | | | | | | | | | | |
| Kreisfreie Städte | | | | | | | | | | | | |
| Düsseldorf | 31 398 | 16 289 | 16 096 | 8 570 | 29 132 | 15 451 | 13 700 | 7 801 | +2 266 | +4,0 | -130 | +2 396 |
| Duisburg | 15 114 | 8 237 | 5 991 | 3 507 | 16 912 | 9 216 | 5 695 | 3 544 | -1 798 | -3,5 | -2 094 | +296 |
| Essen | 15 532 | 7 959 | 6 476 | 3 374 | 19 145 | 9 964 | 7 826 | 4 254 | -3 613 | -6,1 | -2 263 | -1 350 |
| Krefeld | 9 359 | 5 152 | 3 224 | 1 956 | 9 140 | 5 091 | 3 564 | 2 221 | +219 | +0,9 | +559 | -340 |
| Mönchengladbach | 9 367 | 4 876 | 3 228 | 1 722 | 8 664 | 4 532 | 2 715 | 1 560 | +703 | +2,7 | +190 | +513 |
| Mülheim an der Ruhr | 6 490 | 3 347 | 2 048 | 1 070 | 5 775 | 3 017 | 1 942 | 1 075 | +715 | +4,2 | +609 | +106 |
| Oberhausen | 7 121 | 3 678 | 2 194 | 1 195 | 7 013 | 3 680 | 2 254 | 1 282 | +108 | +0,5 | +168 | -60 |
| Remscheid | 3 817 | 2 018 | 1 141 | 636 | 4 009 | 2 124 | 1 196 | 695 | -192 | -1,6 | -137 | -55 |
| Solingen | 5 157 | 2 623 | 1 972 | 1 055 | 5 016 | 2 698 | 2 241 | 1 291 | +141 | +0,9 | +410 | -269 |
| Wuppertal | 12 917 | 6 878 | 5 885 | 3 237 | 13 066 | 6 888 | 5 915 | 3 288 | -149 | -0,4 | -119 | -30 |
| Kreise | | | | | | | | | | | | |
| Kleve | 16 752 | 8 736 | 4 653 | 2 558 | 14 050 | 7 393 | 3 428 | 2 074 | +2 702 | +8,9 | +1 477 | +1 225 |
| Mettmann | 23 467 | 11 789 | 5 942 | 3 039 | 22 949 | 11 802 | 6 398 | 3 481 | +518 | +1,0 | +974 | -456 |
| Neuss | 21 704 | 11 294 | 6 260 | 3 473 | 20 982 | 11 153 | 6 365 | 3 772 | +722 | +1,6 | +827 | -105 |
| Viersen | 15 550 | 7 895 | 3 116 | 1 630 | 13 930 | 7 330 | 3 301 | 1 949 | +1 620 | +5,3 | +1 805 | -185 |
| Wesel | 22 488 | 11 288 | 4 186 | 2 241 | 19 903 | 10 364 | 4 257 | 2 544 | +2 585 | +5,4 | +2 656 | -71 |
| Reg.-Bez. Düsseldorf | 216 233 | 112 059 | 72 412 | 39 263 | 209 686 | 110 703 | 70 797 | 40 831 | +6 547 | +1,2 | +4 932 | +1 615 |
| davon | | | | | | | | | | | | |
| kreisfreie Städte | 116 272 | 61 057 | 48 255 | 26 322 | 117 872 | 62 661 | 47 048 | 27 011 | -1 600 | -0,5 | -2 807 | +1 207 |
| Kreise | 99 961 | 51 002 | 24 157 | 12 941 | 91 814 | 48 042 | 23 749 | 13 820 | +8 147 | +4,0 | +7 739 | +408 |
| Kreisfreie Städte | | | | | | | | | | | | |
| Aachen | 14 699 | 8 058 | 6 933 | 3 904 | 12 693 | 6 916 | 5 522 | 3 156 | +2 006 | +8,1 | +595 | +1 411 |
| Bonn | 22 348 | 11 440 | 12 657 | 6 520 | 19 593 | 10 315 | 10 915 | 5 955 | +2 755 | +9,0 | +1 013 | +1 742 |
| Köln | 47 907 | 25 482 | 25 634 | 14 070 | 47 292 | 25 850 | 23 448 | 13 758 | +615 | +0,6 | -1 571 | +2 186 |
| Leverkusen | 6 468 | 3 363 | 2 654 | 1 452 | 6 753 | 3 539 | 2 883 | 1 599 | -285 | -1,8 | -56 | -229 |
| Kreise | | | | | | | | | | | | |
| Aachen | 15 480 | 7 925 | 3 240 | 1 695 | 13 788 | 7 099 | 2 652 | 1 470 | +1 692 | +5,5 | +1 104 | +588 |
| Düren | 17 596 | 9 621 | 5 756 | 3 571 | 15 913 | 8 716 | 2 659 | 1 630 | +1 683 | +6,2 | -1 414 | +3 097 |
| Erftkreis | 27 925 | 14 847 | 7 871 | 4 766 | 25 231 | 13 946 | 7 528 | 4 948 | +2 694 | +5,9 | +2 351 | +343 |
| Euskirchen | 11 333 | 5 870 | 2 729 | 1 538 | 9 917 | 5 289 | 2 566 | 1 597 | +1 416 | +7,4 | +1 253 | +163 |
| Heinsberg | 15 182 | 7 666 | 3 331 | 1 713 | 12 575 | 6 378 | 2 211 | 1 223 | +2 607 | +10,3 | +1 487 | +1 120 |
| Oberbergischer Kreis | 14 810 | 7 513 | 2 961 | 1 477 | 13 872 | 7 060 | 2 806 | 1 549 | +938 | +3,2 | +783 | +155 |
| Rhein.-Berg. Kreis | 15 728 | 7 934 | 3 638 | 1 859 | 13 992 | 7 177 | 3 779 | 2 009 | +1 736 | +6,3 | +1 877 | -141 |
| Rhein-Sieg-Kreis | 37 957 | 19 261 | 10 938 | 5 699 | 32 125 | 16 633 | 9 488 | 5 154 | +5 832 | +10,0 | +4 382 | +1 450 |
| Reg.-Bez. Köln | 247 433 | 128 980 | 88 342 | 48 264 | 223 744 | 118 918 | 76 457 | 44 048 | +23 689 | +5,5 | +11 804 | +11 885 |
| davon | | | | | | | | | | | | |
| kreisfreie Städte | 91 422 | 48 343 | 47 878 | 25 946 | 86 331 | 46 620 | 42 768 | 24 468 | +5 091 | +3,0 | -19 | +5 110 |
| Kreise | 156 011 | 80 637 | 40 464 | 22 318 | 137 413 | 72 298 | 33 689 | 19 580 | +18 598 | +7,1 | +11 823 | +6 775 |
| Kreisfreie Städte | | | | | | | | | | | | |
| Bottrop | 4 038 | 2 148 | 1 224 | 735 | 3 728 | 2 031 | 1 189 | 728 | +310 | +2,6 | +275 | +35 |
| Gelsenkirchen | 8 429 | 4 337 | 2 832 | 1 474 | 8 960 | 4 579 | 2 408 | 1 294 | -531 | -1,9 | -955 | +424 |
| Münster | 16 060 | 7 638 | 7 175 | 3 458 | 14 521 | 7 094 | 6 431 | 3 245 | +1 539 | +5,7 | +795 | +744 |

Wanderungen

Noch: 5. Gesamt- und Außenwanderung 2002 nach Verwaltungsbezirken

| Verwaltungsbezirk | Zugezogene | | | | Fortgezogene | | | | Überschuss der Zu- (+) bzw. Fortgezogenen (-) | | | |
|----------------------------|----------------|----------------|---------------------------|----------------|----------------|----------------|---------------------------|----------------|---|--|----------------------|---------------------|
| | ins- gesamt | männ- lich | über die Landesgrenzen | | ins- gesamt | männ- lich | über die Landesgrenzen | | ins- gesamt | je 1 000 Personen der Bevöl- kerung | durch | |
| | | | zu- sammen | männ- lich | | | zu- sammen | männ- lich | | | Binnen- wanderung | Außen- wanderung |
| Kreise | | | | | | | | | | | | |
| Borken | 16 211 | 8 748 | 6 759 | 3 944 | 14 904 | 8 047 | 4 164 | 2 395 | +1 307 | +3,6 | -1 288 | +2 595 |
| Coesfeld | 9 947 | 4 934 | 2 153 | 1 141 | 8 435 | 4 217 | 1 952 | 1 022 | +1 512 | +6,9 | +1 311 | +201 |
| Recklinghausen | 25 165 | 12 746 | 5 159 | 2 700 | 24 934 | 12 976 | 6 051 | 3 474 | +231 | +0,4 | +1 123 | -892 |
| Steinfurt | 18 688 | 9 562 | 6 578 | 3 467 | 16 596 | 8 607 | 5 924 | 3 262 | +2 092 | +4,8 | +1 438 | +654 |
| Warendorf | 11 386 | 5 646 | 2 929 | 1 495 | 10 759 | 5 504 | 2 755 | 1 554 | +627 | +2,2 | +453 | +174 |
| Reg.-Bez. Münster | 109 924 | 55 759 | 34 809 | 18 414 | 102 837 | 53 055 | 30 874 | 16 974 | +7 087 | +2,7 | +3 152 | +3 935 |
| davon | | | | | | | | | | | | |
| kreisfreie Städte | 28 527 | 14 123 | 11 231 | 5 667 | 27 209 | 13 704 | 10 028 | 5 267 | +1 318 | +2,0 | +115 | +1 203 |
| Kreise | 81 397 | 41 636 | 23 578 | 12 747 | 75 628 | 39 351 | 20 846 | 11 707 | +5 769 | +2,9 | +3 037 | +2 732 |
| Kreisfreie Stadt | | | | | | | | | | | | |
| Bielefeld | 13 779 | 6 753 | 6 247 | 3 063 | 12 144 | 6 083 | 5 346 | 2 766 | +1 635 | +5,0 | +734 | +901 |
| Kreise | | | | | | | | | | | | |
| Gütersloh | 16 357 | 8 689 | 5 287 | 3 124 | 15 147 | 8 223 | 4 888 | 3 055 | +1 210 | +3,5 | +811 | +399 |
| Herford | 13 012 | 6 480 | 3 127 | 1 558 | 12 107 | 6 064 | 3 089 | 1 623 | +905 | +3,5 | +867 | +38 |
| Höxter | 6 094 | 2 981 | 2 288 | 1 130 | 6 142 | 3 046 | 2 532 | 1 317 | -48 | -0,3 | +196 | -244 |
| Lippe | 17 847 | 8 918 | 5 090 | 2 609 | 17 531 | 8 850 | 5 440 | 2 885 | +316 | +0,9 | +666 | -350 |
| Minden-Lübbecke | 15 939 | 8 171 | 5 482 | 2 813 | 14 809 | 7 690 | 5 352 | 2 917 | +1 130 | +3,5 | +1 000 | +130 |
| Paderborn | 14 210 | 7 229 | 4 206 | 2 204 | 12 869 | 6 639 | 3 697 | 2 034 | +1 341 | +4,6 | +832 | +509 |
| Reg.-Bez. Detmold | 97 238 | 49 221 | 31 727 | 16 501 | 90 749 | 46 595 | 30 344 | 16 597 | +6 489 | +3,1 | +5 106 | +1 383 |
| davon | | | | | | | | | | | | |
| kreisfreie Stadt | 13 779 | 6 753 | 6 247 | 3 063 | 12 144 | 6 083 | 5 346 | 2 766 | +1 635 | +5,0 | +734 | +901 |
| Kreise | 83 459 | 42 468 | 25 480 | 13 438 | 78 605 | 40 512 | 24 998 | 13 831 | +4 854 | +2,8 | +4 372 | +482 |
| Kreisfreie Städte | | | | | | | | | | | | |
| Bochum | 14 152 | 7 367 | 5 673 | 3 100 | 13 803 | 7 335 | 5 263 | 3 016 | +349 | +0,9 | -61 | +410 |
| Dortmund | 24 931 | 13 757 | 12 356 | 7 252 | 21 613 | 11 786 | 7 538 | 4 375 | +3 318 | +5,6 | -1 500 | +4 818 |
| Hagen | 6 130 | 3 248 | 2 130 | 1 107 | 6 545 | 3 445 | 2 326 | 1 333 | -415 | -2,1 | -219 | -196 |
| Hamm | 8 060 | 4 660 | 4 825 | 2 982 | 7 203 | 3 985 | 1 610 | 899 | +857 | +4,6 | -2 358 | +3 215 |
| Herne | 5 701 | 3 013 | 1 478 | 810 | 5 407 | 2 952 | 1 499 | 917 | +294 | +1,7 | +315 | -21 |
| Kreise | | | | | | | | | | | | |
| Ennepe-Ruhr-Kreis | 15 466 | 7 713 | 3 278 | 1 668 | 15 697 | 7 986 | 3 948 | 2 116 | -231 | -0,7 | +439 | -670 |
| Hochsauerlandkreis | 10 620 | 5 421 | 3 702 | 1 970 | 11 008 | 5 754 | 4 200 | 2 398 | -388 | -1,4 | +110 | -498 |
| Märkischer Kreis | 22 341 | 11 906 | 8 278 | 4 784 | 22 734 | 12 111 | 6 751 | 3 662 | -393 | -0,9 | -1 920 | +1 527 |
| Olpe | 6 158 | 3 152 | 1 698 | 967 | 5 895 | 3 085 | 1 536 | 955 | +263 | +1,9 | +101 | +162 |
| Siegen-Wittgenstein | 13 638 | 7 101 | 5 281 | 2 897 | 13 598 | 7 171 | 5 525 | 3 135 | +40 | +0,1 | +284 | -244 |
| Soest | 14 557 | 7 277 | 3 172 | 1 653 | 13 035 | 6 683 | 3 146 | 1 753 | +1 522 | +4,9 | +1 496 | +26 |
| Unna | 41 106 | 20 468 | 26 905 | 13 420 | 40 972 | 20 138 | 5 090 | 2 643 | +134 | +0,3 | -21 681 | +21 815 |
| Reg.-Bez. Arnsberg | 182 860 | 95 083 | 78 776 | 42 610 | 177 510 | 92 431 | 48 432 | 27 202 | +5 350 | +1,4 | -24 994 | +30 344 |
| davon | | | | | | | | | | | | |
| kreisfreie Städte | 58 974 | 32 045 | 26 462 | 15 251 | 54 571 | 29 503 | 18 236 | 10 540 | +4 403 | +2,9 | -3 823 | +8 226 |
| Kreise | 123 886 | 63 038 | 52 314 | 27 359 | 122 939 | 62 928 | 30 196 | 16 662 | +947 | +0,4 | -21 171 | +22 118 |
| Nordrhein-Westfalen | 853 688 | 441 102 | 306 066 | 165 052 | 804 526 | 421 702 | 256 904 | 145 652 | +49 162 | +2,7 | - | +49 162 |
| davon | | | | | | | | | | | | |
| kreisfreie Städte | 308 974 | 162 321 | 140 073 | 76 249 | 298 127 | 158 571 | 123 426 | 70 052 | +10 847 | +1,5 | -5 800 | +16 647 |
| Kreise | 544 714 | 278 781 | 165 993 | 88 803 | 506 399 | 263 131 | 133 478 | 75 600 | +38 315 | +3,6 | +5 800 | +32 515 |

Wanderungen

6. Zu- und Fortgezogene 2002 nach Reichweite
6.1 Deutsche sowie

| Lfd. Nr. | Verwaltungsbezirk | Wanderungen innerhalb des Kreises | | Übrige Wanderungen innerhalb Nordrhein-Westfalens | | | | | |
|-----------|-----------------------------|-----------------------------------|---------------|---|---------------|----------------|---------------|---|---------------|
| | | | | Zugezogene | | Fortgezogene | | Überschuss der Zu- (+) bzw. Fortgezogenen (-) | |
| | | insgesamt | männlich | insgesamt | männlich | insgesamt | männlich | insgesamt | männlich |
| | Kreisfreie Städte | | | | | | | | |
| 1 | Düsseldorf | - | - | 15 302 | 7 719 | 15 432 | 7 650 | -130 | +69 |
| 2 | Duisburg | - | - | 9 123 | 4 730 | 11 217 | 5 672 | -2 094 | -942 |
| 3 | Essen | - | - | 9 056 | 4 585 | 11 319 | 5 710 | -2 263 | -1 125 |
| 4 | Krefeld | - | - | 6 135 | 3 196 | 5 576 | 2 870 | +559 | +326 |
| 5 | Mönchengladbach | - | - | 6 139 | 3 154 | 5 949 | 2 972 | +190 | +182 |
| 6 | Mülheim an der Ruhr | - | - | 4 442 | 2 277 | 3 833 | 1 942 | +609 | +335 |
| 7 | Oberhausen | - | - | 4 927 | 2 483 | 4 759 | 2 398 | +168 | +85 |
| 8 | Remscheid | - | - | 2 676 | 1 382 | 2 813 | 1 429 | -137 | -47 |
| 9 | Solingen | - | - | 3 185 | 1 568 | 2 775 | 1 407 | +410 | +161 |
| 10 | Wuppertal | - | - | 7 032 | 3 641 | 7 151 | 3 600 | -119 | +41 |
| | Kreise | | | | | | | | |
| 11 | Kleve | 5 981 | 2 928 | 6 118 | 3 250 | 4 641 | 2 391 | +1 477 | +859 |
| 12 | Mettmann | 5 416 | 2 682 | 12 109 | 6 068 | 11 135 | 5 639 | +974 | +429 |
| 13 | Neuss | 5 071 | 2 559 | 10 373 | 5 262 | 9 546 | 4 822 | +827 | +440 |
| 14 | Viersen | 4 249 | 2 129 | 8 185 | 4 136 | 6 380 | 3 252 | +1 805 | +884 |
| 15 | Wesel | 6 851 | 3 354 | 11 451 | 5 693 | 8 795 | 4 466 | +2 656 | +1 227 |
| 16 | Reg.-Bez. Düsseldorf | 27 568 | 13 652 | 116 253 | 59 144 | 111 321 | 56 220 | +4 932 | +2 924 |
| | davon | | | | | | | | |
| 17 | kreisfreie Städte | - | - | 68 017 | 34 735 | 70 824 | 35 650 | -2 807 | -915 |
| 18 | Kreise | 27 568 | 13 652 | 48 236 | 24 409 | 40 497 | 20 570 | +7 739 | +3 839 |
| | Kreisfreie Städte | | | | | | | | |
| 19 | Aachen | - | - | 7 766 | 4 154 | 7 171 | 3 760 | +595 | +394 |
| 20 | Bonn | - | - | 9 691 | 4 920 | 8 678 | 4 360 | +1 013 | +560 |
| 21 | Köln | - | - | 22 273 | 11 412 | 23 844 | 12 092 | -1 571 | -680 |
| 22 | Leverkusen | - | - | 3 814 | 1 911 | 3 870 | 1 940 | -56 | -29 |
| | Kreise | | | | | | | | |
| 23 | Aachen | 4 704 | 2 407 | 7 536 | 3 823 | 6 432 | 3 222 | +1 104 | +601 |
| 24 | Düren | 6 428 | 3 228 | 5 412 | 2 822 | 6 826 | 3 858 | -1 414 | -1 036 |
| 25 | Erftkreis | 7 157 | 3 544 | 12 897 | 6 537 | 10 546 | 5 454 | +2 351 | +1 083 |
| 26 | Euskirchen | 4 097 | 2 009 | 4 507 | 2 323 | 3 254 | 1 683 | +1 253 | +640 |
| 27 | Heinsberg | 5 999 | 3 006 | 5 852 | 2 947 | 4 365 | 2 149 | +1 487 | +798 |
| 28 | Oberbergischer Kreis | 6 548 | 3 251 | 5 301 | 2 785 | 4 518 | 2 260 | +783 | +525 |
| 29 | Rhein.-Berg. Kreis | 3 058 | 1 527 | 9 032 | 4 548 | 7 155 | 3 641 | +1 877 | +907 |
| 30 | Rhein-Sieg-Kreis | 11 415 | 5 775 | 15 604 | 7 787 | 11 222 | 5 704 | +4 382 | +2 083 |
| 31 | Reg.-Bez. Köln | 49 406 | 24 747 | 109 685 | 55 969 | 97 881 | 50 123 | +11 804 | +5 846 |
| | davon | | | | | | | | |
| 32 | kreisfreie Städte | - | - | 43 544 | 22 397 | 43 563 | 22 152 | -19 | +245 |
| 33 | Kreise | 49 406 | 24 747 | 66 141 | 33 572 | 54 318 | 27 971 | +11 823 | +5 601 |
| | Kreisfreie Städte | | | | | | | | |
| 34 | Bottrop | - | - | 2 814 | 1 413 | 2 539 | 1 303 | +275 | +110 |
| 35 | Gelsenkirchen | - | - | 5 597 | 2 863 | 6 552 | 3 285 | -955 | -422 |
| 36 | Münster | - | - | 8 885 | 4 180 | 8 090 | 3 849 | +795 | +331 |

1) einschl. ungeklärter Fälle und Fälle ohne Angabe

Wanderungen

**der Wanderungen und Verwaltungsbezirken
Nichtdeutsche**

| Übrige Wanderungen innerhalb des Bundesgebietes | | | | | | Wanderungen über die Bundesgrenzen ¹⁾ | | | | | | Lfd. Nr. |
|---|---------------|---------------|---------------|---|---------------|--|---------------|---------------|---------------|---|---------------|-------------|
| Zugezogene | | Fortgezogene | | Überschuss der Zu- (+) bzw. Fortgezogenen (-) | | Zugezogene | | Fortgezogene | | Überschuss der Zu- (+) bzw. Fortgezogenen (-) | | |
| insgesamt | männlich | insgesamt | männlich | insgesamt | männlich | insgesamt | männlich | insgesamt | männlich | insgesamt | männlich | |
| 7 135 | 3 621 | 6 208 | 3 296 | +927 | +325 | 8 961 | 4 949 | 7 492 | 4 505 | +1 469 | +444 | 1 |
| 2 484 | 1 341 | 2 731 | 1 446 | -247 | -105 | 3 507 | 2 166 | 2 964 | 2 098 | +543 | +68 | 2 |
| 3 066 | 1 582 | 4 299 | 2 123 | -1 233 | -541 | 3 410 | 1 792 | 3 527 | 2 131 | -117 | -339 | 3 |
| 1 687 | 938 | 1 589 | 848 | +98 | +90 | 1 537 | 1 018 | 1 975 | 1 373 | -438 | -355 | 4 |
| 1 826 | 943 | 1 437 | 773 | +389 | +170 | 1 402 | 779 | 1 278 | 787 | +124 | -8 | 5 |
| 972 | 480 | 1 033 | 530 | -61 | -50 | 1 076 | 590 | 909 | 545 | +167 | +45 | 6 |
| 896 | 425 | 921 | 459 | -25 | -34 | 1 298 | 770 | 1 333 | 823 | -35 | -53 | 7 |
| 584 | 293 | 670 | 355 | -86 | -62 | 557 | 343 | 526 | 340 | +31 | +3 | 8 |
| 842 | 438 | 989 | 518 | -147 | -80 | 1 130 | 617 | 1 252 | 773 | -122 | -156 | 9 |
| 2 548 | 1 355 | 2 835 | 1 440 | -287 | -85 | 3 337 | 1 882 | 3 080 | 1 848 | +257 | +34 | 10 |
| 1 741 | 872 | 1 560 | 833 | +181 | +39 | 2 912 | 1 686 | 1 868 | 1 241 | +1 044 | +445 | 11 |
| 3 269 | 1 561 | 3 825 | 1 918 | -556 | -357 | 2 673 | 1 478 | 2 573 | 1 563 | +100 | -85 | 12 |
| 3 091 | 1 584 | 3 020 | 1 598 | +71 | -14 | 3 169 | 1 889 | 3 345 | 2 174 | -176 | -285 | 13 |
| 1 664 | 818 | 1 594 | 819 | +70 | -1 | 1 452 | 812 | 1 707 | 1 130 | -255 | -318 | 14 |
| 2 211 | 1 076 | 2 317 | 1 188 | -106 | -112 | 1 975 | 1 165 | 1 940 | 1 356 | +35 | -191 | 15 |
| 34 016 | 17 327 | 35 028 | 18 144 | -1 012 | -817 | 38 396 | 21 936 | 35 769 | 22 687 | +2 627 | -751 | 16 |
| 22 040 | 11 416 | 22 712 | 11 788 | -672 | -372 | 26 215 | 14 906 | 24 336 | 15 223 | +1 879 | -317 | 17 |
| 11 976 | 5 911 | 12 316 | 6 356 | -340 | -445 | 12 181 | 7 030 | 11 433 | 7 464 | +748 | -434 | 18 |
| 3 060 | 1 681 | 2 880 | 1 569 | +180 | +112 | 3 873 | 2 223 | 2 642 | 1 587 | +1 231 | +636 | 19 |
| 6 667 | 3 370 | 6 066 | 3 157 | +601 | +213 | 5 990 | 3 150 | 4 849 | 2 798 | +1 141 | +352 | 20 |
| 13 393 | 6 970 | 10 562 | 5 496 | +2 831 | +1 474 | 12 241 | 7 100 | 12 886 | 8 262 | -645 | -1162 | 21 |
| 1 178 | 597 | 1 109 | 604 | +69 | -7 | 1 476 | 855 | 1 774 | 995 | -298 | -140 | 22 |
| 1 376 | 679 | 1 370 | 698 | +6 | -19 | 1 864 | 1 016 | 1 282 | 772 | +582 | +244 | 23 |
| 1 587 | 810 | 1 306 | 685 | +281 | +125 | 4 169 | 2 761 | 1 353 | 945 | +2 816 | +1 816 | 24 |
| 3 732 | 1 921 | 3 502 | 1 985 | +230 | -64 | 4 139 | 2 845 | 4 026 | 2 963 | +113 | -118 | 25 |
| 1 656 | 834 | 1 429 | 764 | +227 | +70 | 1 073 | 704 | 1 137 | 833 | -64 | -129 | 26 |
| 1 320 | 646 | 1 164 | 584 | +156 | +62 | 2 011 | 1 067 | 1 047 | 639 | +964 | +428 | 27 |
| 1 921 | 947 | 1 911 | 990 | +10 | -43 | 1 040 | 530 | 895 | 559 | +145 | -29 | 28 |
| 2 023 | 1 014 | 2 079 | 1 039 | -56 | -25 | 1 615 | 845 | 1 700 | 970 | -85 | -125 | 29 |
| 7 162 | 3 582 | 6 980 | 3 547 | +182 | +35 | 3 776 | 2 117 | 2 508 | 1 607 | +1 268 | +510 | 30 |
| 45 075 | 23 051 | 40 358 | 21 118 | +4 717 | +1 933 | 43 267 | 25 213 | 36 099 | 22 930 | +7 168 | +2 283 | 31 |
| 24 298 | 12 618 | 20 617 | 10 826 | +3 681 | +1 792 | 23 580 | 13 328 | 22 151 | 13 642 | +1 429 | -314 | 32 |
| 20 777 | 10 433 | 19 741 | 10 292 | +1 036 | +141 | 19 687 | 11 885 | 13 948 | 9 288 | +5 739 | +2 597 | 33 |
| 380 | 182 | 461 | 233 | -81 | -51 | 844 | 553 | 728 | 495 | +116 | +58 | 34 |
| 1 217 | 632 | 1 327 | 663 | -110 | -31 | 1 615 | 842 | 1 081 | 631 | +534 | +211 | 35 |
| 4 313 | 2 051 | 4 125 | 1 967 | +188 | +84 | 2 862 | 1 407 | 2 306 | 1 278 | +556 | +129 | 36 |

Wanderungen

Noch: 6. Zu- und Fortgezogene 2002 nach Reichweite
Noch: 6.1 Deutsche sowie

| Lfd. Nr. | Verwaltungsbezirk | Wanderungen innerhalb des Kreises | | Übrige Wanderungen innerhalb Nordrhein-Westfalens | | | | | |
|-----------|----------------------------|-----------------------------------|---------------|---|----------------|----------------|----------------|---|----------------|
| | | | | Zugezogene | | Fortgezogene | | Überschuss der Zu- (+) bzw. Fortgezogenen (-) | |
| | | insgesamt | männlich | insgesamt | männlich | insgesamt | männlich | insgesamt | männlich |
| | Kreise | | | | | | | | |
| 37 | Borken | 4 241 | 2 094 | 5 211 | 2 710 | 6 499 | 3 558 | -1 288 | -848 |
| 38 | Coesfeld | 2 155 | 1 008 | 5 639 | 2 785 | 4 328 | 2 187 | +1 311 | +598 |
| 39 | Recklinghausen | 7 702 | 3 859 | 12 304 | 6 187 | 11 181 | 5 643 | +1 123 | +544 |
| 40 | Steinfurt | 6 407 | 3 172 | 5 703 | 2 923 | 4 265 | 2 173 | +1 438 | +750 |
| 41 | Warendorf | 3 319 | 1 605 | 5 138 | 2 546 | 4 685 | 2 345 | +453 | +201 |
| 42 | Reg.-Bez. Münster | 23 824 | 11 738 | 51 291 | 25 607 | 48 139 | 24 343 | +3 152 | +1 264 |
| | davon | | | | | | | | |
| 43 | kreisfreie Städte | - | - | 17 296 | 8 456 | 17 181 | 8 437 | +115 | +19 |
| 44 | Kreise | 23 824 | 11 738 | 33 995 | 17 151 | 30 958 | 15 906 | +3 037 | +1 245 |
| | Kreisfreie Stadt | | | | | | | | |
| 45 | Bielefeld | - | - | 7 532 | 3 690 | 6 798 | 3 317 | +734 | +373 |
| | Kreise | | | | | | | | |
| 46 | Gütersloh | 4 918 | 2 456 | 6 152 | 3 109 | 5 341 | 2 712 | +811 | +397 |
| 47 | Herford | 4 811 | 2 357 | 5 074 | 2 565 | 4 207 | 2 084 | +867 | +481 |
| 48 | Höxter | 1 696 | 757 | 2 110 | 1 094 | 1 914 | 972 | +196 | +122 |
| 49 | Lippe | 6 968 | 3 465 | 5 789 | 2 844 | 5 123 | 2 500 | +666 | +344 |
| 50 | Minden-Lübbecke | 6 035 | 3 043 | 4 422 | 2 315 | 3 422 | 1 730 | +1 000 | +585 |
| 51 | Paderborn | 4 988 | 2 515 | 5 016 | 2 510 | 4 184 | 2 090 | +832 | +420 |
| 52 | Reg.-Bez. Detmold | 29 416 | 14 593 | 36 095 | 18 127 | 30 989 | 15 405 | +5 106 | +2 722 |
| | davon | | | | | | | | |
| 53 | kreisfreie Stadt | - | - | 7 532 | 3 690 | 6 798 | 3 317 | +734 | +373 |
| 54 | Kreise | 29 416 | 14 593 | 28 563 | 14 437 | 24 191 | 12 088 | +4 372 | +2 349 |
| | Kreisfreie Städte | | | | | | | | |
| 55 | Bochum | - | - | 8 479 | 4 267 | 8 540 | 4 319 | -61 | -52 |
| 56 | Dortmund | - | - | 12 575 | 6 505 | 14 075 | 7 411 | -1 500 | -906 |
| 57 | Hagen | - | - | 4 000 | 2 141 | 4 219 | 2 112 | -219 | +29 |
| 58 | Hamm | - | - | 3 235 | 1 678 | 5 593 | 3 086 | -2 358 | -1 408 |
| 59 | Herne | - | - | 4 223 | 2 203 | 3 908 | 2 035 | +315 | +168 |
| | Kreise | | | | | | | | |
| 60 | Ennepe-Ruhr-Kreis | 4 304 | 2 161 | 7 884 | 3 884 | 7 445 | 3 709 | +439 | +175 |
| 61 | Hochsauerlandkreis | 2 979 | 1 477 | 3 939 | 1 974 | 3 829 | 1 879 | +110 | +95 |
| 62 | Märkischer Kreis | 7 797 | 3 911 | 6 266 | 3 211 | 8 186 | 4 538 | -1 920 | -1 327 |
| 63 | Olpe | 2 519 | 1 226 | 1 941 | 959 | 1 840 | 904 | +101 | +55 |
| 64 | Siegen-Wittgenstein | 5 762 | 2 871 | 2 595 | 1 333 | 2 311 | 1 165 | +284 | +168 |
| 65 | Soest | 5 268 | 2 613 | 6 117 | 3 011 | 4 621 | 2 317 | +1 496 | +694 |
| 66 | Unna | 5 740 | 2 822 | 8 461 | 4 226 | 30 142 | 14 673 | -21 681 | -10 447 |
| 67 | Reg.-Bez. Arnsberg | 34 369 | 17 081 | 69 715 | 35 392 | 94 709 | 48 148 | -24 994 | -12 756 |
| | davon | | | | | | | | |
| 68 | kreisfreie Städte | - | - | 32 512 | 16 794 | 36 335 | 18 963 | -3 823 | -2 169 |
| 69 | Kreise | 34 369 | 17 081 | 37 203 | 18 598 | 58 374 | 29 185 | -21 171 | -10 587 |
| 70 | Nordrhein-Westfalen | 164 583 | 81 811 | 383 039 | 194 239 | 383 039 | 194 239 | - | - |
| | davon | | | | | | | | |
| 71 | kreisfreie Städte | - | - | 168 901 | 86 072 | 174 701 | 88 519 | -5 800 | -2 447 |
| 72 | Kreise | 164 583 | 81 811 | 214 138 | 108 167 | 208 338 | 105 720 | +5 800 | +2 447 |

Wanderungen

der Wanderungen und Verwaltungsbezirken
Nichtdeutsche

| Übrige Wanderungen innerhalb des Bundesgebietes | | | | | | Wanderungen über die Bundesgrenzen ¹⁾ | | | | | | Lfd. Nr. |
|---|---------------|----------------|---------------|---|---------------|--|---------------|----------------|---------------|---|----------------|-------------|
| Zugezogene | | Fortgezogene | | Überschuss der Zu- (+) bzw. Fortgezogenen (-) | | Zugezogene | | Fortgezogene | | Überschuss der Zu- (+) bzw. Fortgezogenen (-) | | |
| insgesamt | männlich | insgesamt | männlich | insgesamt | männlich | insgesamt | männlich | insgesamt | männlich | insgesamt | männlich | |
| 1 792 | 934 | 1 884 | 1 003 | -92 | -69 | 4 967 | 3 010 | 2 280 | 1 392 | +2 687 | +1 618 | 37 |
| 1 316 | 636 | 1 329 | 637 | -13 | -1 | 837 | 505 | 623 | 385 | +214 | +120 | 38 |
| 2 513 | 1 242 | 3 319 | 1 670 | -806 | -428 | 2 646 | 1 458 | 2 732 | 1 804 | -86 | -346 | 39 |
| 4 979 | 2 568 | 4 434 | 2 302 | +545 | +266 | 1 599 | 899 | 1 490 | 960 | +109 | -61 | 40 |
| 1 737 | 843 | 1 706 | 847 | +31 | -4 | 1 192 | 652 | 1 049 | 707 | +143 | -55 | 41 |
| 18 247 | 9 088 | 18 585 | 9 322 | -338 | -234 | 16 562 | 9 326 | 12 289 | 7 652 | +4 273 | +1 674 | 42 |
| 5 910 | 2 865 | 5 913 | 2 863 | -3 | +2 | 5 321 | 2 802 | 4 115 | 2 404 | +1 206 | +398 | 43 |
| 12 337 | 6 223 | 12 672 | 6 459 | -335 | -236 | 11 241 | 6 524 | 8 174 | 5 248 | +3 067 | +1 276 | 44 |
| 3 688 | 1 822 | 3 501 | 1 740 | +187 | +82 | 2 559 | 1 241 | 1 845 | 1 026 | +714 | +215 | 45 |
| 2 767 | 1 377 | 2 525 | 1 323 | +242 | +54 | 2 520 | 1 747 | 2 363 | 1 732 | +157 | +15 | 46 |
| 2 129 | 1 047 | 2 014 | 1 010 | +115 | +37 | 998 | 511 | 1 075 | 613 | -77 | -102 | 47 |
| 1 832 | 893 | 2 021 | 1 011 | -189 | -118 | 456 | 237 | 511 | 306 | -55 | -69 | 48 |
| 3 243 | 1 600 | 3 607 | 1 760 | -364 | -160 | 1 847 | 1 009 | 1 833 | 1 125 | +14 | -116 | 49 |
| 4 004 | 2 002 | 3 876 | 1 973 | +128 | +29 | 1 478 | 811 | 1 476 | 944 | +2 | -133 | 50 |
| 2 439 | 1 245 | 2 339 | 1 223 | +100 | +22 | 1 767 | 959 | 1 358 | 811 | +409 | +148 | 51 |
| 20 102 | 9 986 | 19 883 | 10 040 | +219 | -54 | 11 625 | 6 515 | 10 461 | 6 557 | +1 164 | -42 | 52 |
| 3 688 | 1 822 | 3 501 | 1 740 | +187 | +82 | 2 559 | 1 241 | 1 845 | 1 026 | +714 | +215 | 53 |
| 16 414 | 8 164 | 16 382 | 8 300 | +32 | -136 | 9 066 | 5 274 | 8 616 | 5 531 | +450 | -257 | 54 |
| 2 395 | 1 246 | 2 599 | 1 354 | -204 | -108 | 3 278 | 1 854 | 2 664 | 1 662 | +614 | +192 | 55 |
| 4 263 | 2 215 | 4 277 | 2 199 | -14 | +16 | 8 093 | 5 037 | 3 261 | 2 176 | +4 832 | +2 861 | 56 |
| 970 | 481 | 1 199 | 610 | -229 | -129 | 1 160 | 626 | 1 127 | 723 | +33 | -97 | 57 |
| 960 | 499 | 1 028 | 502 | -68 | -3 | 3 865 | 2 483 | 582 | 397 | +3 283 | +2 086 | 58 |
| 684 | 353 | 815 | 394 | -131 | -41 | 794 | 457 | 684 | 523 | +110 | -66 | 59 |
| 1 749 | 859 | 2 257 | 1 107 | -508 | -248 | 1 529 | 809 | 1 691 | 1 009 | -162 | -200 | 60 |
| 1 963 | 954 | 2 158 | 1 117 | -195 | -163 | 1 739 | 1 016 | 2 042 | 1 281 | -303 | -265 | 61 |
| 2 360 | 1 191 | 3 080 | 1 554 | -720 | -363 | 5 918 | 3 593 | 3 671 | 2 108 | +2 247 | +1 485 | 62 |
| 802 | 391 | 779 | 388 | +23 | +3 | 896 | 576 | 757 | 567 | +139 | +9 | 63 |
| 3 296 | 1 661 | 3 793 | 1 947 | -497 | -286 | 1 985 | 1 236 | 1 732 | 1 188 | +253 | +48 | 64 |
| 1 822 | 903 | 1 844 | 953 | -22 | -50 | 1 350 | 750 | 1 302 | 800 | +48 | -50 | 65 |
| 21 211 | 10 595 | 2 246 | 1 121 | +18 965 | +9 474 | 5 694 | 2 825 | 2 844 | 1 522 | +2 850 | +1 303 | 66 |
| 42 475 | 21 348 | 26 075 | 13 246 | +16 400 | +8 102 | 36 301 | 21 262 | 22 357 | 13 956 | +13 944 | +7 306 | 67 |
| 9 272 | 4 794 | 9 918 | 5 059 | -646 | -265 | 17 190 | 10 457 | 8 318 | 5 481 | +8 872 | +4 976 | 68 |
| 33 203 | 16 554 | 16 157 | 8 187 | +17 046 | +8 367 | 19 111 | 10 805 | 14 039 | 8 475 | +5 072 | +2 330 | 69 |
| 159 915 | 80 800 | 139 929 | 71 870 | +19 986 | +8 930 | 146 151 | 84 252 | 116 975 | 73 782 | +29 176 | +10 470 | 70 |
| 65 208 | 33 515 | 62 661 | 32 276 | +2 547 | +1 239 | 74 865 | 42 734 | 60 765 | 37 776 | +14 100 | +4 958 | 71 |
| 94 707 | 47 285 | 77 268 | 39 594 | +17 439 | +7 691 | 71 286 | 41 518 | 56 210 | 36 006 | +15 076 | +5 512 | 72 |

Wanderungen

Noch: 6. Zu- und Fortgezogene 2002 nach Reichweite
6.2

| Lfd. Nr. | Verwaltungsbezirk | Wanderungen innerhalb des Kreises | | Übrige Wanderungen innerhalb Nordrhein-Westfalens | | | | | |
|-----------|-----------------------------|-----------------------------------|---------------|---|---------------|---------------|---------------|---|---------------|
| | | | | Zugezogene | | Fortgezogene | | Überschuss der Zu- (+) bzw. Fortgezogenen (-) | |
| | | insgesamt | männlich | insgesamt | männlich | insgesamt | männlich | insgesamt | männlich |
| | Kreisfreie Städte | | | | | | | | |
| 1 | Düsseldorf | - | - | 12 019 | 5 955 | 12 559 | 6 070 | -540 | -115 |
| 2 | Duisburg | - | - | 7 173 | 3 571 | 9 520 | 4 690 | -2 347 | -1 119 |
| 3 | Essen | - | - | 6 779 | 3 389 | 9 952 | 4 961 | -3 173 | -1 572 |
| 4 | Krefeld | - | - | 4 984 | 2 524 | 4 772 | 2 392 | +212 | +132 |
| 5 | Mönchengladbach | - | - | 5 137 | 2 609 | 5 220 | 2 561 | -83 | +48 |
| 6 | Mülheim an der Ruhr | - | - | 3 798 | 1 921 | 3 299 | 1 645 | +499 | +276 |
| 7 | Oberhausen | - | - | 4 142 | 2 053 | 4 203 | 2 104 | -61 | -51 |
| 8 | Remscheid | - | - | 2 279 | 1 159 | 2 402 | 1 212 | -123 | -53 |
| 9 | Solingen | - | - | 2 636 | 1 248 | 2 247 | 1 125 | +389 | +123 |
| 10 | Wuppertal | - | - | 5 431 | 2 722 | 6 077 | 3 021 | -646 | -299 |
| | Kreise | | | | | | | | |
| 11 | Kleve | 5 499 | 2 639 | 5 243 | 2 656 | 4 092 | 2 062 | +1 151 | +594 |
| 12 | Mettmann | 4 791 | 2 347 | 10 054 | 4 927 | 9 533 | 4 773 | +521 | +154 |
| 13 | Neuss | 4 491 | 2 236 | 8 449 | 4 164 | 8 044 | 3 984 | +405 | +180 |
| 14 | Viersen | 3 972 | 1 982 | 7 075 | 3 468 | 5 635 | 2 834 | +1 440 | +634 |
| 15 | Wesel | 6 343 | 3 070 | 10 086 | 4 856 | 7 722 | 3 845 | +2 364 | +1 011 |
| 16 | Reg.-Bez. Düsseldorf | 25 096 | 12 274 | 95 285 | 47 222 | 95 277 | 47 279 | +8 | -57 |
| | davon | | | | | | | | |
| 17 | kreisfreie Städte | - | - | 54 378 | 27 151 | 60 251 | 29 781 | -5 873 | -2 630 |
| 18 | Kreise | 25 096 | 12 274 | 40 907 | 20 071 | 35 026 | 17 498 | +5 881 | +2 573 |
| | Kreisfreie Städte | | | | | | | | |
| 19 | Aachen | - | - | 6 459 | 3 391 | 6 074 | 3 152 | +385 | +239 |
| 20 | Bonn | - | - | 7 864 | 3 904 | 7 256 | 3 585 | +608 | +319 |
| 21 | Köln | - | - | 17 824 | 8 960 | 19 778 | 9 804 | -1 954 | -844 |
| 22 | Leverkusen | - | - | 2 982 | 1 437 | 3 273 | 1 584 | -291 | -147 |
| | Kreise | | | | | | | | |
| 23 | Aachen | 4 156 | 2 108 | 6 241 | 3 099 | 5 356 | 2 607 | +885 | +492 |
| 24 | Düren | 5 771 | 2 843 | 4 600 | 2 350 | 4 089 | 2 041 | +511 | +309 |
| 25 | Erftkreis | 6 264 | 3 051 | 10 486 | 5 163 | 8 707 | 4 387 | +1 779 | +776 |
| 26 | Euskirchen | 3 822 | 1 868 | 3 948 | 1 965 | 2 918 | 1 479 | +1 030 | +486 |
| 27 | Heinsberg | 5 472 | 2 721 | 5 096 | 2 501 | 3 920 | 1 899 | +1 176 | +602 |
| 28 | Oberbergischer Kreis | 5 914 | 2 907 | 4 523 | 2 287 | 3 925 | 1 930 | +598 | +357 |
| 29 | Rhein.-Berg. Kreis | 2 812 | 1 404 | 7 906 | 3 897 | 6 244 | 3 138 | +1 662 | +759 |
| 30 | Rhein-Sieg-Kreis | 10 258 | 5 122 | 13 399 | 6 576 | 9 569 | 4 800 | +3 830 | +1 776 |
| 31 | Reg.-Bez. Köln | 44 469 | 22 024 | 91 328 | 45 530 | 81 109 | 40 406 | +10 219 | +5 124 |
| | davon | | | | | | | | |
| 32 | kreisfreie Städte | - | - | 35 129 | 17 692 | 36 381 | 18 125 | -1 252 | -433 |
| 33 | Kreise | 44 469 | 22 024 | 56 199 | 27 838 | 44 728 | 22 281 | +11 471 | +5 557 |
| | Kreisfreie Städte | | | | | | | | |
| 34 | Bottrop | - | - | 2 528 | 1 281 | 2 281 | 1 166 | +247 | +115 |
| 35 | Gelsenkirchen | - | - | 4 490 | 2 270 | 5 478 | 2 703 | -988 | -433 |
| 36 | Münster | - | - | 7 769 | 3 593 | 7 329 | 3 426 | +440 | +167 |

Wanderungen

der Wanderungen und Verwaltungsbezirken
Deutsche

| Übrige Wanderungen innerhalb des Bundesgebietes | | | | | | Wanderungen über die Bundesgrenzen ¹⁾ | | | | | | Lfd. Nr. |
|---|---------------|---------------|---------------|---|---------------|--|--------------|--------------|--------------|---|-------------|-------------|
| Zugezogene | | Fortgezogene | | Überschuss der Zu- (+) bzw. Fortgezogenen (-) | | Zugezogene | | Fortgezogene | | Überschuss der Zu- (+) bzw. Fortgezogenen (-) | | |
| insgesamt | männlich | insgesamt | männlich | insgesamt | männlich | insgesamt | männlich | insgesamt | männlich | insgesamt | männlich | |
| 5 552 | 2 694 | 4 975 | 2 501 | +577 | +193 | 856 | 506 | 1 023 | 555 | -167 | -49 | 1 |
| 1 776 | 885 | 2 112 | 1 066 | -336 | -181 | 297 | 171 | 290 | 164 | +7 | +7 | 2 |
| 2 305 | 1 147 | 3 715 | 1 786 | -1 410 | -639 | 538 | 307 | 490 | 265 | +48 | +42 | 3 |
| 1 287 | 671 | 1 340 | 665 | -53 | +6 | 329 | 183 | 335 | 197 | -6 | -14 | 4 |
| 1 407 | 696 | 1 255 | 657 | +152 | +39 | 318 | 170 | 345 | 171 | -27 | -1 | 5 |
| 766 | 370 | 874 | 431 | -108 | -61 | 164 | 93 | 155 | 86 | +9 | +7 | 6 |
| 729 | 337 | 791 | 395 | -62 | -58 | 92 | 52 | 96 | 53 | -4 | -1 | 7 |
| 480 | 234 | 608 | 318 | -128 | -84 | 64 | 35 | 85 | 48 | -21 | -13 | 8 |
| 694 | 349 | 842 | 422 | -148 | -73 | 165 | 96 | 188 | 102 | -23 | -6 | 9 |
| 1 930 | 985 | 2 432 | 1 203 | -502 | -218 | 434 | 276 | 441 | 261 | -7 | +15 | 10 |
| 1 527 | 764 | 1 372 | 723 | +155 | +41 | 604 | 343 | 407 | 216 | +197 | +127 | 11 |
| 2 821 | 1 315 | 3 423 | 1 684 | -602 | -369 | 565 | 307 | 604 | 316 | -39 | -9 | 12 |
| 2 452 | 1 168 | 2 525 | 1 264 | -73 | -96 | 481 | 275 | 562 | 301 | -81 | -26 | 13 |
| 1 442 | 704 | 1 449 | 737 | -7 | -33 | 396 | 214 | 323 | 182 | +73 | +32 | 14 |
| 1 933 | 925 | 2 062 | 1 034 | -129 | -109 | 293 | 159 | 342 | 203 | -49 | -44 | 15 |
| 27 101 | 13 244 | 29 775 | 14 886 | -2 674 | -1 642 | 5 596 | 3 187 | 5 686 | 3 120 | -90 | +67 | 16 |
| 16 926 | 8 368 | 18 944 | 9 444 | -2 018 | -1 076 | 3 257 | 1 889 | 3 448 | 1 902 | -191 | -13 | 17 |
| 10 175 | 4 876 | 10 831 | 5 442 | -656 | -566 | 2 339 | 1 298 | 2 238 | 1 218 | +101 | +80 | 18 |
| 2 309 | 1 231 | 2 268 | 1 201 | +41 | +30 | 871 | 450 | 932 | 472 | -61 | -22 | 19 |
| 5 431 | 2 658 | 4 790 | 2 397 | +641 | +261 | 798 | 443 | 841 | 456 | -43 | -13 | 20 |
| 10 490 | 5 120 | 8 427 | 4 177 | +2 063 | +943 | 1 367 | 803 | 1 594 | 864 | -227 | -61 | 21 |
| 906 | 410 | 925 | 473 | -19 | -63 | 260 | 137 | 206 | 102 | +54 | +35 | 22 |
| 1 153 | 550 | 1 211 | 606 | -58 | -56 | 619 | 312 | 413 | 203 | +206 | +109 | 23 |
| 1 341 | 661 | 1 139 | 589 | +202 | +72 | 296 | 162 | 287 | 155 | +9 | +7 | 24 |
| 3 021 | 1 484 | 2 748 | 1 430 | +273 | +54 | 487 | 290 | 537 | 307 | -50 | -17 | 25 |
| 1 455 | 727 | 1 286 | 684 | +169 | +43 | 239 | 144 | 237 | 142 | +2 | +2 | 26 |
| 1 151 | 549 | 1 056 | 518 | +95 | +31 | 407 | 223 | 312 | 181 | +95 | +42 | 27 |
| 1 706 | 834 | 1 695 | 858 | +11 | -24 | 213 | 114 | 270 | 135 | -57 | -21 | 28 |
| 1 717 | 840 | 1 863 | 915 | -146 | -75 | 409 | 242 | 421 | 226 | -12 | +16 | 29 |
| 6 395 | 3 136 | 6 284 | 3 154 | +111 | -18 | 940 | 530 | 701 | 379 | +239 | +151 | 30 |
| 37 075 | 18 200 | 33 692 | 17 002 | +3383 | +1198 | 6 906 | 3 850 | 6 751 | 3 622 | +155 | +228 | 31 |
| 19 136 | 9 419 | 16 410 | 8 248 | +2 726 | +1 171 | 3 296 | 1 833 | 3 573 | 1 894 | -277 | -61 | 32 |
| 17 939 | 8 781 | 17 282 | 8 754 | +657 | +27 | 3 610 | 2 017 | 3 178 | 1 728 | +432 | +289 | 33 |
| 322 | 148 | 412 | 213 | -90 | -65 | 70 | 44 | 70 | 38 | - | +6 | 34 |
| 922 | 471 | 1 105 | 549 | -183 | -78 | 171 | 97 | 138 | 77 | +33 | +20 | 35 |
| 3 715 | 1 704 | 3 665 | 1 721 | +50 | -17 | 421 | 202 | 400 | 208 | +21 | -6 | 36 |

Wanderungen

 Noch: **6. Zu- und Fortgezogene 2002 nach Reichweite**
 Noch: **6.2**

| Lfd. Nr. | Verwaltungsbezirk | Wanderungen innerhalb des Kreises | | Übrige Wanderungen innerhalb Nordrhein-Westfalens | | | | | |
|-----------|----------------------------|-----------------------------------|---------------|---|----------------|----------------|----------------|---|---------------|
| | | | | Zugezogene | | Fortgezogene | | Überschuss der Zu- (+) bzw. Fortgezogenen (-) | |
| | | insgesamt | männlich | insgesamt | männlich | insgesamt | männlich | insgesamt | männlich |
| | Kreise | | | | | | | | |
| 37 | Borken | 3 932 | 1 912 | 4 463 | 2 243 | 3 882 | 1 878 | +581 | +365 |
| 38 | Coesfeld | 2 058 | 965 | 5 062 | 2 467 | 3 997 | 2 007 | +1 065 | +460 |
| 39 | Recklinghausen | 7 051 | 3 495 | 10 489 | 5 134 | 9 647 | 4 828 | +842 | +306 |
| 40 | Steinfurt | 5 915 | 2 918 | 4 876 | 2 445 | 3 770 | 1 915 | +1 106 | +530 |
| 41 | Warendorf | 3 019 | 1 420 | 4 471 | 2 139 | 4 070 | 2 013 | +401 | +126 |
| 42 | Reg.-Bez. Münster | 21 975 | 10 710 | 44 148 | 21 572 | 40 454 | 19 936 | +3 694 | +1 636 |
| | davon | | | | | | | | |
| 43 | kreisfreie Städte | – | – | 14 787 | 7 144 | 15 088 | 7 295 | –301 | –151 |
| 44 | Kreise | 21 975 | 10 710 | 29 361 | 14 428 | 25 366 | 12 641 | +3 995 | +1 787 |
| | Kreisfreie Stadt | | | | | | | | |
| 45 | Bielefeld | – | – | 6 409 | 3 119 | 6 035 | 2 908 | +374 | +211 |
| | Kreise | | | | | | | | |
| 46 | Gütersloh | 4 339 | 2 120 | 5 150 | 2 465 | 4 612 | 2 288 | +538 | +177 |
| 47 | Herford | 4 405 | 2 150 | 4 247 | 2 094 | 3 761 | 1 836 | +486 | +258 |
| 48 | Höxter | 1 622 | 724 | 1 719 | 851 | 1 677 | 840 | +42 | +11 |
| 49 | Lippe | 6 512 | 3 229 | 5 027 | 2 417 | 4 586 | 2 223 | +441 | +194 |
| 50 | Minden-Lübbecke | 5 680 | 2 842 | 3 554 | 1 797 | 2 957 | 1 457 | +597 | +340 |
| 51 | Paderborn | 4 543 | 2 251 | 4 125 | 2 016 | 3 713 | 1 824 | +412 | +192 |
| 52 | Reg.-Bez. Detmold | 27 101 | 13 316 | 30 231 | 14 759 | 27 341 | 13 376 | +2 890 | +1 383 |
| | davon | | | | | | | | |
| 53 | kreisfreie Stadt | – | – | 6 409 | 3 119 | 6 035 | 2 908 | +374 | +211 |
| 54 | Kreise | 27 101 | 13 316 | 23 822 | 11 640 | 21 306 | 10 468 | +2 516 | +1 172 |
| | Kreisfreie Städte | | | | | | | | |
| 55 | Bochum | – | – | 6 852 | 3 355 | 7 217 | 3 576 | –365 | –221 |
| 56 | Dortmund | – | – | 9 980 | 5 053 | 10 379 | 5 159 | –399 | –106 |
| 57 | Hagen | – | – | 3 022 | 1 581 | 3 569 | 1 753 | –547 | –172 |
| 58 | Hamm | – | – | 2 720 | 1 371 | 2 792 | 1 354 | –72 | +17 |
| 59 | Herne | – | – | 3 332 | 1 696 | 3 293 | 1 657 | +39 | +39 |
| | Kreise | | | | | | | | |
| 60 | Ennepe-Ruhr-Kreis | 3 956 | 1 973 | 6 788 | 3 286 | 6 502 | 3 214 | +286 | +72 |
| 61 | Hochsauerlandkreis | 2 677 | 1 294 | 3 375 | 1 629 | 3 304 | 1 595 | +71 | +34 |
| 62 | Märkischer Kreis | 6 765 | 3 321 | 5 167 | 2 569 | 5 259 | 2 604 | –92 | –35 |
| 63 | Olpe | 2 247 | 1 066 | 1 606 | 744 | 1 589 | 768 | +17 | –24 |
| 64 | Siegen-Wittgenstein | 5 125 | 2 509 | 2 097 | 1 037 | 1 945 | 941 | +152 | +96 |
| 65 | Soest | 4 886 | 2 395 | 5 256 | 2 495 | 3 997 | 1 957 | +1 259 | +538 |
| 66 | Unna | 5 280 | 2 584 | 7 351 | 3 615 | 24 511 | 11 939 | –17 160 | –8 324 |
| 67 | Reg.-Bez. Arnsberg | 30 936 | 15 142 | 57 546 | 28 431 | 74 357 | 36 517 | –16 811 | –8 086 |
| | davon | | | | | | | | |
| 68 | kreisfreie Städte | – | – | 25 906 | 13 056 | 27 250 | 13 499 | –1 344 | –443 |
| 69 | Kreise | 30 936 | 15 142 | 31 640 | 15 375 | 47 107 | 23 018 | –15 467 | –7 643 |
| 70 | Nordrhein-Westfalen | 149 577 | 73 466 | 318 538 | 157 514 | 318 538 | 157 514 | – | – |
| | davon | | | | | | | | |
| 71 | kreisfreie Städte | – | – | 136 609 | 68 162 | 145 005 | 71 608 | –8 396 | –3 446 |
| 72 | Kreise | 149 577 | 73 466 | 181 929 | 89 352 | 173 533 | 85 906 | +8 396 | +3 446 |

Wanderungen

der Wanderungen und Verwaltungsbezirken
Deutsche

| Übrige Wanderungen innerhalb des Bundesgebietes | | | | | | Wanderungen über die Bundesgrenzen ¹⁾ | | | | | | Lfd. Nr. |
|---|---------------|----------------|---------------|---|---------------|--|---------------|---------------|---------------|---|-------------|-------------|
| Zugezogene | | Fortgezogene | | Überschuss der Zu- (+) bzw. Fortgezogenen (-) | | Zugezogene | | Fortgezogene | | Überschuss der Zu- (+) bzw. Fortgezogenen (-) | | |
| insgesamt | männlich | insgesamt | männlich | insgesamt | männlich | insgesamt | männlich | insgesamt | männlich | insgesamt | männlich | |
| 1 531 | 788 | 1 670 | 879 | -139 | -91 | 452 | 241 | 339 | 169 | +113 | +72 | 37 |
| 1 218 | 589 | 1 237 | 595 | -19 | -6 | 176 | 83 | 155 | 75 | +21 | +8 | 38 |
| 2 214 | 1 071 | 2 938 | 1 462 | -724 | -391 | 370 | 219 | 365 | 212 | +5 | +7 | 39 |
| 4 474 | 2 283 | 4 030 | 2 066 | +444 | +217 | 334 | 192 | 317 | 186 | +17 | +6 | 40 |
| 1 510 | 717 | 1 529 | 744 | -19 | -27 | 202 | 102 | 194 | 107 | +8 | -5 | 41 |
| 15 906 | 7 771 | 16 586 | 8 229 | -680 | -458 | 2 196 | 1 180 | 1 978 | 1 072 | +218 | +108 | 42 |
| 4 959 | 2 323 | 5 182 | 2 483 | -223 | -160 | 662 | 343 | 608 | 323 | +54 | +20 | 43 |
| 10 947 | 5 448 | 11 404 | 5 746 | -457 | -298 | 1 534 | 837 | 1 370 | 749 | +164 | +88 | 44 |
| 3 024 | 1 434 | 3 016 | 1 492 | +8 | -58 | 354 | 181 | 426 | 228 | -72 | -47 | 45 |
| 2 369 | 1 156 | 2 222 | 1 135 | +147 | +21 | 322 | 198 | 372 | 235 | -50 | -37 | 46 |
| 1 858 | 901 | 1 789 | 880 | +69 | +21 | 152 | 80 | 187 | 100 | -35 | -20 | 47 |
| 1 704 | 822 | 1 896 | 944 | -192 | -122 | 74 | 33 | 96 | 46 | -22 | -13 | 48 |
| 2 876 | 1 398 | 3 251 | 1 569 | -375 | -171 | 382 | 225 | 325 | 177 | +57 | +48 | 49 |
| 3 683 | 1 817 | 3 546 | 1 801 | +137 | +16 | 199 | 109 | 206 | 111 | -7 | -2 | 50 |
| 2 072 | 1 030 | 1 997 | 1 008 | +75 | +22 | 291 | 147 | 283 | 149 | +8 | -2 | 51 |
| 17 586 | 8 558 | 17 717 | 8 829 | -131 | -271 | 1 774 | 973 | 1 895 | 1 046 | -121 | -73 | 52 |
| 3 024 | 1 434 | 3 016 | 1 492 | +8 | -58 | 354 | 181 | 426 | 228 | -72 | -47 | 53 |
| 14 562 | 7 124 | 14 701 | 7 337 | -139 | -213 | 1 420 | 792 | 1 469 | 818 | -49 | -26 | 54 |
| 1 829 | 900 | 2 144 | 1 100 | -315 | -200 | 283 | 163 | 324 | 178 | -41 | -15 | 55 |
| 3 060 | 1 506 | 3 410 | 1 722 | -350 | -216 | 559 | 333 | 445 | 255 | +114 | +78 | 56 |
| 734 | 347 | 997 | 496 | -263 | -149 | 178 | 100 | 146 | 86 | +32 | +14 | 57 |
| 808 | 396 | 874 | 416 | -66 | -20 | 143 | 89 | 89 | 43 | +54 | +46 | 58 |
| 504 | 243 | 693 | 314 | -189 | -71 | 97 | 55 | 77 | 49 | +20 | +6 | 59 |
| 1 565 | 757 | 2 039 | 1 011 | -474 | -254 | 226 | 123 | 304 | 164 | -78 | -41 | 60 |
| 1 769 | 863 | 1 951 | 997 | -182 | -134 | 203 | 122 | 199 | 107 | +4 | +15 | 61 |
| 1 977 | 964 | 2 636 | 1 290 | -659 | -326 | 429 | 214 | 398 | 213 | +31 | +1 | 62 |
| 710 | 330 | 689 | 335 | +21 | -5 | 198 | 144 | 177 | 130 | +21 | +14 | 63 |
| 2 799 | 1 353 | 3 309 | 1 683 | -510 | -330 | 190 | 95 | 305 | 161 | -115 | -66 | 64 |
| 1 620 | 793 | 1 664 | 843 | -44 | -50 | 221 | 128 | 216 | 115 | +5 | +13 | 65 |
| 18 708 | 9 393 | 2 011 | 992 | +16 697 | +8 401 | 1 870 | 910 | 1 424 | 703 | +446 | +207 | 66 |
| 36 083 | 17 845 | 22 417 | 11 199 | +13 666 | +6 646 | 4 597 | 2 476 | 4 104 | 2 204 | +493 | +272 | 67 |
| 6 935 | 3 392 | 8 118 | 4 048 | -1 183 | -656 | 1 260 | 740 | 1 081 | 611 | +179 | +129 | 68 |
| 29 148 | 14 453 | 14 299 | 7 151 | +14 849 | +7 302 | 3 337 | 1 736 | 3 023 | 1 593 | +314 | +143 | 69 |
| 133 751 | 65 618 | 120 187 | 60 145 | +13 564 | +5 473 | 21 069 | 11 666 | 20 414 | 11 064 | +655 | +602 | 70 |
| 50 980 | 24 936 | 51 670 | 25 715 | -690 | -779 | 8 829 | 4 986 | 9 136 | 4 958 | -307 | +28 | 71 |
| 82 771 | 40 682 | 68 517 | 34 430 | +14 254 | +6 252 | 12 240 | 6 680 | 11 278 | 6 106 | +962 | +574 | 72 |

Wanderungen

Noch: **6. Zu- und Fortgezogene 2002 nach Reichweite**
6.3 Nicht

| Lfd. Nr. | Verwaltungsbezirk | Wanderungen innerhalb des Kreises | | Übrige Wanderungen innerhalb Nordrhein-Westfalens | | | | | |
|-----------|-----------------------------|-----------------------------------|--------------|---|---------------|---------------|--------------|---|---------------|
| | | | | Zugezogene | | Fortgezogene | | Überschuss der Zu- (+) bzw. Fortgezogenen (-) | |
| | | insgesamt | männlich | insgesamt | männlich | insgesamt | männlich | insgesamt | männlich |
| | Kreisfreie Städte | | | | | | | | |
| 1 | Düsseldorf | - | - | 3 283 | 1 764 | 2 873 | 1 580 | +410 | +184 |
| 2 | Duisburg | - | - | 1 950 | 1 159 | 1 697 | 982 | +253 | +177 |
| 3 | Essen | - | - | 2 277 | 1 196 | 1 367 | 749 | +910 | +447 |
| 4 | Krefeld | - | - | 1 151 | 672 | 804 | 478 | +347 | +194 |
| 5 | Mönchengladbach | - | - | 1 002 | 545 | 729 | 411 | +273 | +134 |
| 6 | Mülheim an der Ruhr | - | - | 644 | 356 | 534 | 297 | +110 | +59 |
| 7 | Oberhausen | - | - | 785 | 430 | 556 | 294 | +229 | +136 |
| 8 | Remscheid | - | - | 397 | 223 | 411 | 217 | -14 | +6 |
| 9 | Solingen | - | - | 549 | 320 | 528 | 282 | +21 | +38 |
| 10 | Wuppertal | - | - | 1 601 | 919 | 1 074 | 579 | +527 | +340 |
| | Kreise | | | | | | | | |
| 11 | Kleve | 482 | 289 | 875 | 594 | 549 | 329 | +326 | +265 |
| 12 | Mettmann | 625 | 335 | 2 055 | 1 141 | 1 602 | 866 | +453 | +275 |
| 13 | Neuss | 580 | 323 | 1 924 | 1 098 | 1 502 | 838 | +422 | +260 |
| 14 | Viersen | 277 | 147 | 1 110 | 668 | 745 | 418 | +365 | +250 |
| 15 | Wesel | 508 | 284 | 1 365 | 837 | 1 073 | 621 | +292 | +216 |
| 16 | Reg.-Bez. Düsseldorf | 2 472 | 1 378 | 20 968 | 11 922 | 16 044 | 8 941 | +4 924 | +2 981 |
| | davon | | | | | | | | |
| 17 | kreisfreie Städte | - | - | 13 639 | 7 584 | 10 573 | 5 869 | +3 066 | +1 715 |
| 18 | Kreise | 2 472 | 1 378 | 7 329 | 4 338 | 5 471 | 3 072 | +1 858 | +1 266 |
| | Kreisfreie Städte | | | | | | | | |
| 19 | Aachen | - | - | 1 307 | 763 | 1 097 | 608 | +210 | +155 |
| 20 | Bonn | - | - | 1 827 | 1 016 | 1 422 | 775 | +405 | +241 |
| 21 | Köln | - | - | 4 449 | 2 452 | 4 066 | 2 288 | +383 | +164 |
| 22 | Leverkusen | - | - | 832 | 474 | 597 | 356 | +235 | +118 |
| | Kreise | | | | | | | | |
| 23 | Aachen | 548 | 299 | 1 295 | 724 | 1 076 | 615 | +219 | +109 |
| 24 | Düren | 657 | 385 | 812 | 472 | 2 737 | 1 817 | -1 925 | -1 345 |
| 25 | Erftkreis | 893 | 493 | 2 411 | 1 374 | 1 839 | 1 067 | +572 | +307 |
| 26 | Euskirchen | 275 | 141 | 559 | 358 | 336 | 204 | +223 | +154 |
| 27 | Heinsberg | 527 | 285 | 756 | 446 | 445 | 250 | +311 | +196 |
| 28 | Oberbergischer Kreis | 634 | 344 | 778 | 498 | 593 | 330 | +185 | +168 |
| 29 | Rhein.-Berg. Kreis | 246 | 123 | 1 126 | 651 | 911 | 503 | +215 | +148 |
| 30 | Rhein-Sieg-Kreis | 1 157 | 653 | 2 205 | 1 211 | 1 653 | 904 | +552 | +307 |
| 31 | Reg.-Bez. Köln | 4 937 | 2 723 | 18 357 | 10 439 | 16 772 | 9 717 | +1 585 | +722 |
| | davon | | | | | | | | |
| 32 | kreisfreie Städte | - | - | 8 415 | 4 705 | 7 182 | 4 027 | +1 233 | +678 |
| 33 | Kreise | 4 937 | 2 723 | 9 942 | 5 734 | 9 590 | 5 690 | +352 | +44 |
| | Kreisfreie Städte | | | | | | | | |
| 34 | Bottrop | - | - | 286 | 132 | 258 | 137 | +28 | -5 |
| 35 | Gelsenkirchen | - | - | 1 107 | 593 | 1 074 | 582 | +33 | +11 |
| 36 | Münster | - | - | 1 116 | 587 | 761 | 423 | +355 | +164 |

Wanderungen

der Wanderungen und Verwaltungsbezirke
deutsche

| Übrige Wanderungen innerhalb des Bundesgebietes | | | | | | Wanderungen über die Bundesgrenzen ¹⁾ | | | | | | Lfd. Nr. |
|---|--------------|--------------|--------------|---|-------------|--|---------------|---------------|---------------|---|---------------|-------------|
| Zugezogene | | Fortgezogene | | Überschuss der Zu- (+) bzw. Fortgezogenen (-) | | Zugezogene | | Fortgezogene | | Überschuss der Zu- (+) bzw. Fortgezogenen (-) | | |
| insgesamt | männlich | insgesamt | männlich | insgesamt | männlich | insgesamt | männlich | insgesamt | männlich | insgesamt | männlich | |
| 1 583 | 927 | 1 233 | 795 | +350 | +132 | 8 105 | 4 443 | 6 469 | 3 950 | +1 636 | +493 | 1 |
| 708 | 456 | 619 | 380 | +89 | +76 | 3 210 | 1 995 | 2 674 | 1 934 | +536 | +61 | 2 |
| 761 | 435 | 584 | 337 | +177 | +98 | 2 872 | 1 485 | 3 037 | 1 866 | -165 | -381 | 3 |
| 400 | 267 | 249 | 183 | +151 | +84 | 1 208 | 835 | 1 640 | 1 176 | -432 | -341 | 4 |
| 419 | 247 | 182 | 116 | +237 | +131 | 1 084 | 609 | 933 | 616 | +151 | -7 | 5 |
| 206 | 110 | 159 | 99 | +47 | +11 | 912 | 497 | 754 | 459 | +158 | +38 | 6 |
| 167 | 88 | 130 | 64 | +37 | +24 | 1 206 | 718 | 1 237 | 770 | -31 | -52 | 7 |
| 104 | 59 | 62 | 37 | +42 | +22 | 493 | 308 | 441 | 292 | +52 | +16 | 8 |
| 148 | 89 | 147 | 96 | +1 | -7 | 965 | 521 | 1 064 | 671 | -99 | -150 | 9 |
| 618 | 370 | 403 | 237 | +215 | +133 | 2 903 | 1 606 | 2 639 | 1 587 | +264 | +19 | 10 |
| 214 | 108 | 188 | 110 | +26 | -2 | 2 308 | 1 343 | 1 461 | 1 025 | +847 | +318 | 11 |
| 448 | 246 | 402 | 234 | +46 | +12 | 2 108 | 1 171 | 1 969 | 1 247 | +139 | -76 | 12 |
| 639 | 416 | 495 | 334 | +144 | +82 | 2 688 | 1 614 | 2 783 | 1 873 | -95 | -259 | 13 |
| 222 | 114 | 145 | 82 | +77 | +32 | 1 056 | 598 | 1 384 | 948 | -328 | -350 | 14 |
| 278 | 151 | 255 | 154 | +23 | -3 | 1 682 | 1 006 | 1 598 | 1 153 | +84 | -147 | 15 |
| 6 915 | 4 083 | 5 253 | 3 258 | +1 662 | +825 | 32 800 | 18 749 | 30 083 | 19 567 | +2 717 | -818 | 16 |
| 5 114 | 3 048 | 3 768 | 2 344 | +1 346 | +704 | 22 958 | 13 017 | 20 888 | 13 321 | +2 070 | -304 | 17 |
| 1 801 | 1 035 | 1 485 | 914 | +316 | +121 | 9 842 | 5 732 | 9 195 | 6 246 | +647 | -514 | 18 |
| 751 | 450 | 612 | 368 | +139 | +82 | 3 002 | 1 773 | 1 710 | 1 115 | +1 292 | +658 | 19 |
| 1 236 | 712 | 1 276 | 760 | -40 | -48 | 5 192 | 2 707 | 4 008 | 2 342 | +1 184 | +365 | 20 |
| 2 903 | 1 850 | 2 135 | 1 319 | +768 | +531 | 10 874 | 6 297 | 11 292 | 7 398 | -418 | -1 101 | 21 |
| 272 | 187 | 184 | 131 | +88 | +56 | 1 216 | 718 | 1 568 | 893 | -352 | -175 | 22 |
| 223 | 129 | 159 | 92 | +64 | +37 | 1 245 | 704 | 869 | 569 | +376 | +135 | 23 |
| 246 | 149 | 167 | 96 | +79 | +53 | 3 873 | 2 599 | 1 066 | 790 | +2 807 | +1 809 | 24 |
| 711 | 437 | 754 | 555 | -43 | -118 | 3 652 | 2 555 | 3 489 | 2 656 | +163 | -101 | 25 |
| 201 | 107 | 143 | 80 | +58 | +27 | 834 | 560 | 900 | 691 | -66 | -131 | 26 |
| 169 | 97 | 108 | 66 | +61 | +31 | 1 604 | 844 | 735 | 458 | +869 | +386 | 27 |
| 215 | 113 | 216 | 132 | -1 | -19 | 827 | 416 | 625 | 424 | +202 | -8 | 28 |
| 306 | 174 | 216 | 124 | +90 | +50 | 1 206 | 603 | 1 279 | 744 | -73 | -141 | 29 |
| 767 | 446 | 696 | 393 | +71 | +53 | 2 836 | 1 587 | 1 807 | 1 228 | +1 029 | +359 | 30 |
| 8 000 | 4 851 | 6 666 | 4 116 | +1 334 | +735 | 36 361 | 21 363 | 29 348 | 19 308 | +7 013 | +2 055 | 31 |
| 5 162 | 3 199 | 4 207 | 2 578 | +955 | +621 | 20 284 | 11 495 | 18 578 | 11 748 | +1 706 | -253 | 32 |
| 2 838 | 1 652 | 2 459 | 1 538 | +379 | +114 | 16 077 | 9 868 | 10 770 | 7 560 | +5 307 | +2 308 | 33 |
| 58 | 34 | 49 | 20 | +9 | +14 | 774 | 509 | 658 | 457 | +116 | +52 | 34 |
| 295 | 161 | 222 | 114 | +73 | +47 | 1 444 | 745 | 943 | 554 | +501 | +191 | 35 |
| 598 | 347 | 460 | 246 | +138 | +101 | 2 441 | 1 205 | 1 906 | 1 070 | +535 | +135 | 36 |

Wanderungen

Noch: 6. Zu- und Fortgezogene 2002 nach Reichweite

Noch: 6.3 Nicht

| Lfd. Nr. | Verwaltungsbezirk | Wanderungen innerhalb des Kreises | | Übrige Wanderungen innerhalb Nordrhein-Westfalens | | | | | |
|-----------|----------------------------|-----------------------------------|--------------|---|---------------|---------------|---------------|---|---------------|
| | | | | Zugezogene | | Fortgezogene | | Überschuss der Zu- (+) bzw. Fortgezogenen (-) | |
| | | insgesamt | männlich | insgesamt | männlich | insgesamt | männlich | insgesamt | männlich |
| | Kreise | | | | | | | | |
| 37 | Borken | 309 | 182 | 748 | 467 | 2 617 | 1 680 | -1 869 | -1 213 |
| 38 | Coesfeld | 97 | 43 | 577 | 318 | 331 | 180 | +246 | +138 |
| 39 | Recklinghausen | 651 | 364 | 1 815 | 1 053 | 1 534 | 815 | +281 | +238 |
| 40 | Steinfurt | 492 | 254 | 827 | 478 | 495 | 258 | +332 | +220 |
| 41 | Warendorf | 300 | 185 | 667 | 407 | 615 | 332 | +52 | +75 |
| 42 | Reg.-Bez. Münster | 1 849 | 1 028 | 7 143 | 4 035 | 7 685 | 4 407 | -542 | -372 |
| | davon | | | | | | | | |
| 43 | kreisfreie Städte | - | - | 2 509 | 1 312 | 2 093 | 1 142 | +416 | +170 |
| 44 | Kreise | 1 849 | 1 028 | 4 634 | 2 723 | 5 592 | 3 265 | -958 | -542 |
| | Kreisfreie Stadt | | | | | | | | |
| 45 | Bielefeld | - | - | 1 123 | 571 | 763 | 409 | +360 | +162 |
| | Kreise | | | | | | | | |
| 46 | Gütersloh | 579 | 336 | 1 002 | 644 | 729 | 424 | +273 | +220 |
| 47 | Herford | 406 | 207 | 827 | 471 | 446 | 248 | +381 | +223 |
| 48 | Höxter | 74 | 33 | 391 | 243 | 237 | 132 | +154 | +111 |
| 49 | Lippe | 456 | 236 | 762 | 427 | 537 | 277 | +225 | +150 |
| 50 | Minden-Lübbecke | 355 | 201 | 868 | 518 | 465 | 273 | +403 | +245 |
| 51 | Paderborn | 445 | 264 | 891 | 494 | 471 | 266 | +420 | +228 |
| 52 | Reg.-Bez. Detmold | 2 315 | 1 277 | 5 864 | 3 368 | 3 648 | 2 029 | +2 216 | +1 339 |
| | davon | | | | | | | | |
| 53 | kreisfreie Stadt | - | - | 1 123 | 571 | 763 | 409 | +360 | +162 |
| 54 | Kreise | 2 315 | 1 277 | 4 741 | 2 797 | 2 885 | 1 620 | +1 856 | +1 177 |
| | Kreisfreie Städte | | | | | | | | |
| 55 | Bochum | - | - | 1 627 | 912 | 1 323 | 743 | +304 | +169 |
| 56 | Dortmund | - | - | 2 595 | 1 452 | 3 696 | 2 252 | -1101 | -800 |
| 57 | Hagen | - | - | 978 | 560 | 650 | 359 | +328 | +201 |
| 58 | Hamm | - | - | 515 | 307 | 2 801 | 1 732 | -2 286 | -1 425 |
| 59 | Herne | - | - | 891 | 507 | 615 | 378 | +276 | +129 |
| | Kreise | | | | | | | | |
| 60 | Ennepe-Ruhr-Kreis | 348 | 188 | 1 096 | 598 | 943 | 495 | +153 | +103 |
| 61 | Hochsauerlandkreis | 302 | 183 | 564 | 345 | 525 | 284 | +39 | +61 |
| 62 | Märkischer Kreis | 1 032 | 590 | 1 099 | 642 | 2 927 | 1 934 | -1 828 | -1 292 |
| 63 | Olpe | 272 | 160 | 335 | 215 | 251 | 136 | +84 | +79 |
| 64 | Siegen-Wittgenstein | 637 | 362 | 498 | 296 | 366 | 224 | +132 | +72 |
| 65 | Soest | 382 | 218 | 861 | 516 | 624 | 360 | +237 | +156 |
| 66 | Unna | 460 | 238 | 1 110 | 611 | 5 631 | 2 734 | -4 521 | -2 123 |
| 67 | Reg.-Bez. Arnsberg | 3 433 | 1 939 | 12 169 | 6 961 | 20 352 | 11 631 | -8 183 | -4 670 |
| | davon | | | | | | | | |
| 68 | kreisfreie Städte | - | - | 6 606 | 3 738 | 9 085 | 5 464 | -2 479 | -1 726 |
| 69 | Kreise | 3 433 | 1 939 | 5 563 | 3 223 | 11 267 | 6 167 | -5 704 | -2 944 |
| 70 | Nordrhein-Westfalen | 15 006 | 8 345 | 64 501 | 36 725 | 64 501 | 36 725 | - | - |
| | davon | | | | | | | | |
| 71 | kreisfreie Städte | - | - | 32 292 | 17 910 | 29 696 | 16 911 | +2 596 | +999 |
| 72 | Kreise | 15 006 | 8 345 | 32 209 | 18 815 | 34 805 | 19 814 | -2 596 | -999 |

Wanderungen

der Wanderungen und Verwaltungsbezirke
deutsche

| Übrige Wanderungen innerhalb des Bundesgebietes | | | | | | Wanderungen über die Bundesgrenzen ¹⁾ | | | | | | Lfd. Nr. |
|---|---------------|---------------|---------------|---|---------------|--|---------------|---------------|---------------|---|---------------|-------------|
| Zugezogene | | Fortgezogene | | Überschuss der Zu- (+) bzw. Fortgezogenen (-) | | Zugezogene | | Fortgezogene | | Überschuss der Zu- (+) bzw. Fortgezogenen (-) | | |
| insgesamt | männlich | insgesamt | männlich | insgesamt | männlich | insgesamt | männlich | insgesamt | männlich | insgesamt | männlich | |
| 261 | 146 | 214 | 124 | +47 | +22 | 4 515 | 2 769 | 1 941 | 1 223 | +2 574 | +1 546 | 37 |
| 98 | 47 | 92 | 42 | +6 | +5 | 661 | 422 | 468 | 310 | +193 | +112 | 38 |
| 299 | 171 | 381 | 208 | -82 | -37 | 2 276 | 1 239 | 2 367 | 1 592 | -91 | -353 | 39 |
| 505 | 285 | 404 | 236 | +101 | +49 | 1 265 | 707 | 1 173 | 774 | +92 | -67 | 40 |
| 227 | 126 | 177 | 103 | +50 | +23 | 990 | 550 | 855 | 600 | +135 | -50 | 41 |
| 2 341 | 1 317 | 1 999 | 1 093 | +342 | +224 | 14 366 | 8 146 | 10 311 | 6 580 | +4 055 | +1 566 | 42 |
| 951 | 542 | 731 | 380 | +220 | +162 | 4 659 | 2 459 | 3 507 | 2 081 | +1 152 | +378 | 43 |
| 1 390 | 775 | 1 268 | 713 | +122 | +62 | 9 707 | 5 687 | 6 804 | 4 499 | +2 903 | +1 188 | 44 |
| 664 | 388 | 485 | 248 | +179 | +140 | 2 205 | 1 060 | 1 419 | 798 | +786 | +262 | 45 |
| 398 | 221 | 303 | 188 | +95 | +33 | 2 198 | 1 549 | 1 991 | 1 497 | +207 | +52 | 46 |
| 271 | 146 | 225 | 130 | +46 | +16 | 846 | 431 | 888 | 513 | -42 | -82 | 47 |
| 128 | 71 | 125 | 67 | +3 | +4 | 382 | 204 | 415 | 260 | -33 | -56 | 48 |
| 367 | 202 | 356 | 191 | +11 | +11 | 1 465 | 784 | 1 508 | 948 | -43 | -164 | 49 |
| 321 | 185 | 330 | 172 | -9 | +13 | 1 279 | 702 | 1 270 | 833 | +9 | -131 | 50 |
| 367 | 215 | 342 | 215 | +25 | - | 1 476 | 812 | 1 075 | 662 | +401 | +150 | 51 |
| 2 516 | 1 428 | 2 166 | 1 211 | +350 | +217 | 9 851 | 5 542 | 8 566 | 5 511 | +1 285 | +31 | 52 |
| 664 | 388 | 485 | 248 | +179 | +140 | 2 205 | 1 060 | 1 419 | 798 | +786 | +262 | 53 |
| 1 852 | 1 040 | 1 681 | 963 | +171 | +77 | 7 646 | 4 482 | 7 147 | 4 713 | +499 | -231 | 54 |
| 566 | 346 | 455 | 254 | +111 | +92 | 2 995 | 1 691 | 2 340 | 1 484 | +655 | +207 | 55 |
| 1 203 | 709 | 867 | 477 | +336 | +232 | 7 534 | 4 704 | 2 816 | 1 921 | +4 718 | +2 783 | 56 |
| 236 | 134 | 202 | 114 | +34 | +20 | 982 | 526 | 981 | 637 | +1 | -111 | 57 |
| 152 | 103 | 154 | 86 | -2 | +17 | 3 722 | 2 394 | 493 | 354 | +3 229 | +2 040 | 58 |
| 180 | 110 | 122 | 80 | +58 | +30 | 697 | 402 | 607 | 474 | +90 | -72 | 59 |
| 184 | 102 | 218 | 96 | -34 | +6 | 1 303 | 686 | 1 387 | 845 | -84 | -159 | 60 |
| 194 | 91 | 207 | 120 | -13 | -29 | 1 536 | 894 | 1 843 | 1 174 | -307 | -280 | 61 |
| 383 | 227 | 444 | 264 | -61 | -37 | 5 489 | 3 379 | 3 273 | 1 895 | +2 216 | +1 484 | 62 |
| 92 | 61 | 90 | 53 | +2 | +8 | 698 | 432 | 580 | 437 | +118 | -5 | 63 |
| 497 | 308 | 484 | 264 | +13 | +44 | 1 795 | 1 141 | 1 427 | 1 027 | +368 | +114 | 64 |
| 202 | 110 | 180 | 110 | +22 | - | 1 129 | 622 | 1 086 | 685 | +43 | -63 | 65 |
| 2 503 | 1 202 | 235 | 129 | +2 268 | +1 073 | 3 824 | 1 915 | 1 420 | 819 | +2 404 | +1 096 | 66 |
| 6 392 | 3 503 | 3 658 | 2 047 | +2 734 | +1 456 | 31 704 | 18 786 | 18 253 | 11 752 | +13 451 | +7 034 | 67 |
| 2 337 | 1 402 | 1 800 | 1 011 | +537 | +391 | 15 930 | 9 717 | 7 237 | 4 870 | +8 693 | +4 847 | 68 |
| 4 055 | 2 101 | 1 858 | 1 036 | +2 197 | +1 065 | 15 774 | 9 069 | 11 016 | 6 882 | +4 758 | +2 187 | 69 |
| 26 164 | 15 182 | 19 742 | 11 725 | +6 422 | +3 457 | 125 082 | 72 586 | 96 561 | 62 718 | +28 521 | +9 868 | 70 |
| 14 228 | 8 579 | 10 991 | 6 561 | +3 237 | +2 018 | 66 036 | 37 748 | 51 629 | 32 818 | +14 407 | +4 930 | 71 |
| 11 936 | 6 603 | 8 751 | 5 164 | +3 185 | +1 439 | 59 046 | 34 838 | 44 932 | 29 900 | +14 114 | +4 938 | 72 |

Wanderungen

7. Wanderungen über die Grenzen Nordrhein-Westfalens 2002

| Lfd. Nr. | Verwaltungsbezirk | Zugezogene | Fortgezogene | Schleswig-Holstein, Hamburg und Bremen | | Niedersachsen | | Rheinland-Pfalz | |
|-----------|-----------------------------|-------------------------|---------------|--|---------------|---------------|---------------|-----------------|---------------|
| | | | | Zu-gezogene | Fort-gezogene | Zu-gezogene | Fort-gezogene | Zu-gezogene | Fort-gezogene |
| | | insgesamt ¹⁾ | | | | | | | |
| | Kreisfreie Städte | | | | | | | | |
| 1 | Düsseldorf | 16 096 | 13 700 | 756 | 718 | 959 | 801 | 577 | 633 |
| 2 | Duisburg | 5 991 | 5 695 | 238 | 286 | 397 | 494 | 237 | 288 |
| 3 | Essen | 6 476 | 7 826 | 293 | 470 | 542 | 835 | 273 | 353 |
| 4 | Krefeld | 3 224 | 3 564 | 132 | 161 | 254 | 280 | 177 | 161 |
| 5 | Mönchengladbach | 3 228 | 2 715 | 150 | 132 | 267 | 202 | 194 | 158 |
| 6 | Mülheim an der Ruhr | 2 048 | 1 942 | 89 | 115 | 140 | 219 | 65 | 92 |
| 7 | Oberhausen | 2 194 | 2 254 | 58 | 83 | 145 | 205 | 106 | 107 |
| 8 | Remscheid | 1 141 | 1 196 | 53 | 77 | 86 | 124 | 65 | 72 |
| 9 | Solingen | 1 972 | 2 241 | 71 | 80 | 123 | 194 | 83 | 145 |
| 10 | Wuppertal | 5 885 | 5 915 | 259 | 227 | 368 | 577 | 216 | 288 |
| | Kreise | | | | | | | | |
| 11 | Kleve | 4 653 | 3 428 | 176 | 165 | 261 | 288 | 171 | 182 |
| 12 | Mettmann | 5 942 | 6 398 | 297 | 400 | 397 | 637 | 336 | 433 |
| 13 | Neuss | 6 260 | 6 365 | 284 | 270 | 405 | 439 | 348 | 412 |
| 14 | Viersen | 3 116 | 3 301 | 113 | 135 | 278 | 252 | 182 | 250 |
| 15 | Wesel | 4 186 | 4 257 | 181 | 228 | 392 | 472 | 210 | 246 |
| 16 | Reg.-Bez. Düsseldorf | 72 412 | 70 797 | 3 150 | 3 547 | 5 014 | 6 019 | 3 240 | 3 820 |
| | davon | | | | | | | | |
| 17 | kreisfreie Städte | 48 255 | 47 048 | 2 099 | 2 349 | 3 281 | 3 931 | 1 993 | 2 297 |
| 18 | Kreise | 24 157 | 23 749 | 1 051 | 1 198 | 1 733 | 2 088 | 1 247 | 1 523 |
| | Kreisfreie Städte | | | | | | | | |
| 19 | Aachen | 6 933 | 5 522 | 275 | 320 | 417 | 353 | 380 | 267 |
| 20 | Bonn | 12 657 | 10 915 | 490 | 445 | 658 | 502 | 1 638 | 1 511 |
| 21 | Köln | 25 634 | 23 448 | 1 122 | 1 104 | 1 683 | 1 091 | 1 884 | 1 707 |
| 22 | Leverkusen | 2 654 | 2 883 | 86 | 101 | 147 | 153 | 130 | 205 |
| | Kreise | | | | | | | | |
| 23 | Aachen | 3 240 | 2 652 | 108 | 117 | 177 | 190 | 162 | 201 |
| 24 | Düren | 5 756 | 2 659 | 120 | 88 | 189 | 200 | 221 | 200 |
| 25 | Erftkreis | 7 871 | 7 528 | 240 | 318 | 398 | 406 | 568 | 731 |
| 26 | Euskirchen | 2 729 | 2 566 | 134 | 99 | 173 | 174 | 513 | 511 |
| 27 | Heinsberg | 3 331 | 2 211 | 101 | 107 | 203 | 184 | 161 | 173 |
| 28 | Oberbergischer Kreis | 2 961 | 2 806 | 104 | 136 | 265 | 302 | 361 | 333 |
| 29 | Rhein.-Berg. Kreis | 3 638 | 3 779 | 126 | 218 | 265 | 280 | 267 | 311 |
| 30 | Rhein-Sieg-Kreis | 10 938 | 9 488 | 559 | 378 | 658 | 611 | 2 202 | 3 010 |
| 31 | Reg.-Bez. Köln | 88 342 | 76 457 | 3 465 | 3 431 | 5 233 | 4 446 | 8 487 | 9 160 |
| | davon | | | | | | | | |
| 32 | kreisfreie Städte | 47 878 | 42 768 | 1 973 | 1 970 | 2 905 | 2 099 | 4 032 | 3 690 |
| 33 | Kreise | 40 464 | 33 689 | 1 492 | 1 461 | 2 328 | 2 347 | 4 455 | 5 470 |
| | Kreisfreie Städte | | | | | | | | |
| 34 | Bottrop | 1 224 | 1 189 | 31 | 45 | 80 | 96 | 36 | 53 |
| 35 | Gelsenkirchen | 2 832 | 2 408 | 123 | 146 | 256 | 259 | 73 | 159 |
| 36 | Münster | 7 175 | 6 431 | 503 | 597 | 1 489 | 1 214 | 195 | 194 |

1) einschl. ohne Angabe und ohne festen Wohnsitz

Wanderungen

nach Herkunfts- bzw. Zielgebiet sowie nach Verwaltungsbezirken

| Herkunfts- bzw. Zielgebiet | | | | | | | | | | | | Lfd. Nr. |
|----------------------------|-------------------|--|-------------------|-----------------|-------------------|---|-------------------|-----------------|-------------------|------------------------------------|-------------------|-------------|
| Hessen | | Saarland, Baden-Württemberg und Bayern | | Berlin | | Mecklenburg-Vorpom- mern, Brandenburg, Sachsen-Anhalt, Sachsen und Thüringen | | EU-Staaten | | sonstiges Ausland ¹⁾ | | |
| Zu- gezogene | Fort- gezogene | Zu- gezogene | Fort- gezogene | Zu- gezogene | Fort- gezogene | Zu- gezogene | Fort- gezogene | Zu- gezogene | Fort- gezogene | Zu- gezogene | Fort- gezogene | |
| 977 | 941 | 2 247 | 2 006 | 538 | 578 | 1 081 | 531 | 2 571 | 2 409 | 6 390 | 5 083 | 1 |
| 259 | 330 | 636 | 842 | 151 | 220 | 566 | 271 | 509 | 601 | 2 998 | 2 363 | 2 |
| 347 | 554 | 868 | 1 318 | 241 | 306 | 502 | 463 | 676 | 832 | 2 734 | 2 695 | 3 |
| 189 | 183 | 480 | 544 | 106 | 103 | 349 | 157 | 403 | 599 | 1 134 | 1 376 | 4 |
| 179 | 182 | 475 | 496 | 129 | 112 | 432 | 155 | 366 | 492 | 1 036 | 786 | 5 |
| 149 | 116 | 270 | 334 | 63 | 76 | 196 | 81 | 157 | 170 | 919 | 739 | 6 |
| 103 | 124 | 239 | 266 | 60 | 48 | 185 | 88 | 219 | 332 | 1 079 | 1 001 | 7 |
| 51 | 62 | 136 | 213 | 20 | 53 | 173 | 69 | 105 | 207 | 452 | 319 | 8 |
| 112 | 116 | 197 | 287 | 51 | 44 | 205 | 123 | 322 | 586 | 808 | 666 | 9 |
| 321 | 343 | 584 | 861 | 172 | 180 | 628 | 359 | 642 | 1 067 | 2 695 | 2 013 | 10 |
| 172 | 140 | 456 | 541 | 101 | 65 | 404 | 179 | 1 736 | 733 | 1 176 | 1 135 | 11 |
| 519 | 485 | 844 | 1 248 | 202 | 242 | 674 | 380 | 562 | 850 | 2 111 | 1 723 | 12 |
| 401 | 397 | 854 | 1 023 | 210 | 200 | 589 | 279 | 643 | 950 | 2 526 | 2 395 | 13 |
| 222 | 184 | 456 | 514 | 80 | 108 | 333 | 151 | 517 | 565 | 935 | 1 142 | 14 |
| 227 | 274 | 635 | 736 | 148 | 135 | 418 | 226 | 364 | 416 | 1 611 | 1 524 | 15 |
| 4 228 | 4 431 | 9 377 | 11 229 | 2 272 | 2 470 | 6 735 | 3 512 | 9 792 | 10 809 | 28 604 | 24 960 | 16 |
| 2 687 | 2 951 | 6 132 | 7 167 | 1 531 | 1 720 | 4 317 | 2 297 | 5 970 | 7 295 | 20 245 | 17 041 | 17 |
| 1 541 | 1 480 | 3 245 | 4 062 | 741 | 750 | 2 418 | 1 215 | 3 822 | 3 514 | 8 359 | 7 919 | 18 |
| 358 | 331 | 954 | 1 134 | 187 | 253 | 489 | 222 | 1 563 | 1 411 | 2 310 | 1 231 | 19 |
| 805 | 701 | 1 617 | 1 448 | 619 | 930 | 840 | 529 | 1 256 | 1 361 | 4 734 | 3 488 | 20 |
| 1 765 | 1 388 | 4 036 | 3 133 | 987 | 1 247 | 1 916 | 892 | 3 262 | 4 344 | 8 979 | 8 542 | 21 |
| 127 | 141 | 292 | 326 | 66 | 69 | 330 | 114 | 292 | 445 | 1 184 | 1 329 | 22 |
| 135 | 130 | 386 | 476 | 79 | 96 | 329 | 160 | 803 | 630 | 1 061 | 652 | 23 |
| 172 | 166 | 430 | 416 | 68 | 85 | 387 | 151 | 425 | 354 | 3 744 | 999 | 24 |
| 481 | 413 | 1 013 | 1 069 | 231 | 167 | 801 | 398 | 743 | 947 | 3 396 | 3 079 | 25 |
| 135 | 135 | 345 | 369 | 67 | 46 | 289 | 95 | 263 | 297 | 810 | 840 | 26 |
| 115 | 133 | 354 | 379 | 54 | 61 | 332 | 127 | 1 144 | 486 | 867 | 561 | 27 |
| 220 | 203 | 425 | 616 | 90 | 81 | 456 | 240 | 226 | 256 | 814 | 639 | 28 |
| 301 | 277 | 569 | 658 | 99 | 114 | 396 | 221 | 411 | 551 | 1 204 | 1 149 | 29 |
| 708 | 616 | 1 490 | 1 412 | 340 | 469 | 1 205 | 484 | 822 | 715 | 2 954 | 1 793 | 30 |
| 5 322 | 4 634 | 11 911 | 11 436 | 2 887 | 3 618 | 7 770 | 3 633 | 11 210 | 11 797 | 32 057 | 24 302 | 31 |
| 3 055 | 2 561 | 6 899 | 6 041 | 1 859 | 2 499 | 3 575 | 1 757 | 6 373 | 7 561 | 17 207 | 14 590 | 32 |
| 2 267 | 2 073 | 5 012 | 5 395 | 1 028 | 1 119 | 4 195 | 1 876 | 4 837 | 4 236 | 14 850 | 9 712 | 33 |
| 38 | 48 | 100 | 149 | 19 | 26 | 76 | 44 | 86 | 78 | 758 | 650 | 34 |
| 143 | 158 | 309 | 393 | 80 | 88 | 233 | 124 | 211 | 250 | 1 404 | 831 | 35 |
| 392 | 372 | 885 | 979 | 245 | 447 | 604 | 322 | 839 | 826 | 2 023 | 1 480 | 36 |

Wanderungen

Noch: **7. Wanderungen über die Grenzen Nordrhein-Westfalens 2002**

| Lfd. Nr. | Verwaltungsbezirk | Zugezogene | Fortgezogene | Schleswig-Holstein, Hamburg und Bremen | | Niedersachsen | | Rheinland-Pfalz | |
|-----------|----------------------------|-------------------------|----------------|--|---------------|---------------|---------------|-----------------|---------------|
| | | | | Zu-gezogene | Fort-gezogene | Zu-gezogene | Fort-gezogene | Zu-gezogene | Fort-gezogene |
| | | insgesamt ¹⁾ | | | | | | | |
| 37 | Kreise | | | | | | | | |
| 38 | Borken | 6 759 | 4 164 | 120 | 208 | 477 | 521 | 114 | 145 |
| 39 | Coesfeld | 2 153 | 1 952 | 94 | 166 | 342 | 322 | 72 | 111 |
| 40 | Recklinghausen | 5 159 | 6 051 | 207 | 389 | 545 | 815 | 217 | 234 |
| 41 | Steinfurt | 6 578 | 5 924 | 277 | 312 | 3 041 | 2 679 | 104 | 154 |
| 41 | Warendorf | 2 929 | 2 755 | 146 | 202 | 479 | 520 | 100 | 107 |
| 42 | Reg.-Bez. Münster | 34 809 | 30 874 | 1 501 | 2 065 | 6 709 | 6 426 | 911 | 1 157 |
| | davon | | | | | | | | |
| 43 | kreisfreie Städte | 11 231 | 10 028 | 657 | 788 | 1 825 | 1 569 | 304 | 406 |
| 44 | Kreise | 23 578 | 20 846 | 844 | 1 277 | 4 884 | 4 857 | 607 | 751 |
| 45 | Kreisfreie Stadt Bielefeld | 6 247 | 5 346 | 346 | 524 | 1 194 | 1 051 | 127 | 118 |
| 46 | Kreise | | | | | | | | |
| 47 | Gütersloh | 5 287 | 4 888 | 228 | 340 | 909 | 881 | 89 | 110 |
| 48 | Herford | 3 127 | 3 089 | 184 | 229 | 863 | 932 | 74 | 93 |
| 49 | Höxter | 2 288 | 2 532 | 59 | 136 | 753 | 844 | 25 | 58 |
| 50 | Lippe | 5 090 | 5 440 | 270 | 425 | 1 230 | 1 483 | 116 | 127 |
| 51 | Minden-Lübbecke | 5 482 | 5 352 | 268 | 395 | 2 307 | 2 240 | 83 | 118 |
| 51 | Paderborn | 4 206 | 3 697 | 236 | 243 | 600 | 576 | 97 | 117 |
| 52 | Reg.-Bez. Detmold | 31 727 | 30 344 | 1 591 | 2 292 | 7 856 | 8 007 | 611 | 741 |
| | davon | | | | | | | | |
| 53 | kreisfreie Stadt | 6 247 | 5 346 | 346 | 524 | 1 194 | 1 051 | 127 | 118 |
| 54 | Kreise | 25 480 | 24 998 | 1 245 | 1 768 | 6 662 | 6 956 | 484 | 623 |
| 55 | Kreisfreie Städte | | | | | | | | |
| 56 | Bochum | 5 673 | 5 263 | 212 | 317 | 380 | 468 | 179 | 229 |
| 57 | Dortmund | 12 356 | 7 538 | 442 | 542 | 827 | 919 | 278 | 258 |
| 58 | Hagen | 2 130 | 2 326 | 114 | 124 | 192 | 265 | 78 | 100 |
| 59 | Hamm | 4 825 | 1 610 | 109 | 104 | 188 | 262 | 48 | 62 |
| 59 | Herne | 1 478 | 1 499 | 40 | 84 | 143 | 192 | 49 | 76 |
| 60 | Kreise | | | | | | | | |
| 61 | Ennepe-Ruhr-Kreis | 3 278 | 3 948 | 197 | 262 | 324 | 556 | 146 | 180 |
| 62 | Hochsauerlandkreis | 3 702 | 4 200 | 115 | 160 | 265 | 307 | 114 | 146 |
| 63 | Märkischer Kreis | 8 278 | 6 751 | 167 | 322 | 383 | 596 | 181 | 262 |
| 64 | Olpe | 1 698 | 1 536 | 44 | 49 | 99 | 123 | 121 | 137 |
| 65 | Siegen-Wittgenstein | 5 281 | 5 525 | 107 | 212 | 293 | 376 | 1 122 | 1 246 |
| 66 | Soest | 3 172 | 3 146 | 150 | 197 | 334 | 399 | 110 | 129 |
| 66 | Unna | 26 905 | 5 090 | 185 | 285 | 19 714 | 578 | 133 | 152 |
| 67 | Reg.-Bez. Arnsberg | 78 776 | 48 432 | 1 882 | 2 658 | 23 142 | 5 041 | 2 559 | 2 977 |
| | davon | | | | | | | | |
| 68 | kreisfreie Städte | 26 462 | 18 236 | 917 | 1 171 | 1 730 | 2 106 | 632 | 725 |
| 69 | Kreise | 52 314 | 30 196 | 965 | 1 487 | 21 412 | 2 935 | 1 927 | 2 252 |
| 70 | Nordrhein-Westfalen | 306 066 | 256 904 | 11 589 | 13 993 | 47 954 | 29 939 | 15 808 | 17 855 |
| | davon | | | | | | | | |
| 71 | kreisfreie Städte | 140 073 | 123 426 | 5 992 | 6 802 | 10 935 | 10 756 | 7 088 | 7 236 |
| 72 | Kreise | 165 993 | 133 478 | 5 597 | 7 191 | 37 019 | 19 183 | 8 720 | 10 619 |

Wanderungen

nach Herkunfts- bzw. Zielgebiet sowie nach Verwaltungsbezirken

| Herkunfts- bzw. Zielgebiet | | | | | | | | | | | | Lfd. Nr. |
|----------------------------|-------------------|--|-------------------|-----------------|-------------------|---|-------------------|-----------------|-------------------|------------------------------------|-------------------|-------------|
| Hessen | | Saarland, Baden-Württemberg und Bayern | | Berlin | | Mecklenburg-Vorpom- mern, Brandenburg, Sachsen-Anhalt, Sachsen und Thüringen | | EU-Staaten | | sonstiges Ausland ¹⁾ | | |
| Zu- gezogene | Fort- gezogene | Zu- gezogene | Fort- gezogene | Zu- gezogene | Fort- gezogene | Zu- gezogene | Fort- gezogene | Zu- gezogene | Fort- gezogene | Zu- gezogene | Fort- gezogene | |
| 174 | 182 | 368 | 491 | 94 | 96 | 445 | 241 | 1 135 | 429 | 3 832 | 1 851 | 37 |
| 116 | 118 | 300 | 353 | 66 | 75 | 326 | 184 | 179 | 188 | 658 | 435 | 38 |
| 294 | 352 | 646 | 986 | 142 | 180 | 462 | 363 | 334 | 423 | 2 312 | 2 309 | 39 |
| 198 | 226 | 499 | 607 | 129 | 167 | 731 | 289 | 372 | 363 | 1 227 | 1 127 | 40 |
| 173 | 218 | 359 | 365 | 73 | 112 | 407 | 182 | 202 | 203 | 990 | 846 | 41 |
| 1 528 | 1 674 | 3 466 | 4 323 | 848 | 1 191 | 3 284 | 1 749 | 3 358 | 2 760 | 13 204 | 9 529 | 42 |
| 573 | 578 | 1 294 | 1 521 | 344 | 561 | 913 | 490 | 1 136 | 1 154 | 4 185 | 2 961 | 43 |
| 955 | 1 096 | 2 172 | 2 802 | 504 | 630 | 2 371 | 1 259 | 2 222 | 1 606 | 9 019 | 6 568 | 44 |
| 309 | 336 | 670 | 813 | 221 | 306 | 821 | 353 | 442 | 629 | 2 117 | 1 216 | 45 |
| 216 | 207 | 447 | 589 | 159 | 121 | 719 | 277 | 398 | 594 | 2 122 | 1 769 | 46 |
| 112 | 136 | 279 | 306 | 91 | 105 | 526 | 213 | 179 | 272 | 819 | 803 | 47 |
| 456 | 512 | 208 | 268 | 58 | 66 | 273 | 137 | 78 | 109 | 378 | 402 | 48 |
| 253 | 315 | 510 | 721 | 161 | 191 | 703 | 345 | 312 | 328 | 1 535 | 1 505 | 49 |
| 159 | 194 | 347 | 497 | 139 | 151 | 701 | 281 | 241 | 315 | 1 237 | 1 161 | 50 |
| 340 | 349 | 463 | 659 | 136 | 150 | 567 | 245 | 418 | 491 | 1 349 | 867 | 51 |
| 1 845 | 2 049 | 2 924 | 3 853 | 965 | 1 090 | 4 310 | 1 851 | 2 068 | 2 738 | 9 557 | 7 723 | 52 |
| 309 | 336 | 670 | 813 | 221 | 306 | 821 | 353 | 442 | 629 | 2 117 | 1 216 | 53 |
| 1 536 | 1 713 | 2 254 | 3 040 | 744 | 784 | 3 489 | 1 498 | 1 626 | 2 109 | 7 440 | 6 507 | 54 |
| 296 | 353 | 630 | 749 | 149 | 223 | 549 | 260 | 609 | 773 | 2 669 | 1 891 | 55 |
| 508 | 568 | 1 101 | 1 165 | 261 | 357 | 846 | 468 | 772 | 873 | 7 321 | 2 388 | 56 |
| 86 | 177 | 217 | 324 | 64 | 73 | 219 | 136 | 227 | 428 | 933 | 699 | 57 |
| 96 | 100 | 256 | 300 | 62 | 83 | 201 | 117 | 79 | 86 | 3 786 | 496 | 58 |
| 85 | 109 | 197 | 236 | 47 | 54 | 123 | 64 | 117 | 109 | 677 | 575 | 59 |
| 211 | 266 | 436 | 616 | 104 | 133 | 331 | 244 | 294 | 593 | 1 235 | 1 098 | 60 |
| 542 | 645 | 357 | 513 | 59 | 100 | 511 | 287 | 358 | 462 | 1 381 | 1 580 | 61 |
| 306 | 429 | 627 | 921 | 140 | 176 | 556 | 374 | 620 | 959 | 5 298 | 2 712 | 62 |
| 127 | 158 | 145 | 206 | 42 | 24 | 224 | 82 | 118 | 175 | 778 | 582 | 63 |
| 730 | 881 | 547 | 753 | 102 | 111 | 395 | 214 | 268 | 394 | 1 717 | 1 338 | 64 |
| 200 | 247 | 460 | 523 | 120 | 117 | 448 | 232 | 347 | 455 | 1 003 | 847 | 65 |
| 245 | 247 | 396 | 602 | 104 | 119 | 434 | 263 | 249 | 319 | 5 445 | 2 525 | 66 |
| 3 432 | 4 180 | 5 369 | 6 908 | 1 254 | 1 570 | 4 837 | 2 741 | 4 058 | 5 626 | 32 243 | 16 731 | 67 |
| 1 071 | 1 307 | 2 401 | 2 774 | 583 | 790 | 1 938 | 1 045 | 1 804 | 2 269 | 15 386 | 6 049 | 68 |
| 2 361 | 2 873 | 2 968 | 4 134 | 671 | 780 | 2 899 | 1 696 | 2 254 | 3 357 | 16 857 | 10 682 | 69 |
| 16 355 | 16 968 | 33 047 | 37 749 | 8 226 | 9 939 | 26 936 | 13 486 | 30 486 | 33 730 | 115 665 | 83 245 | 70 |
| 7 695 | 7 733 | 17 396 | 18 316 | 4 538 | 5 876 | 11 564 | 5 942 | 15 725 | 18 908 | 59 140 | 41 857 | 71 |
| 8 660 | 9 235 | 15 651 | 19 433 | 3 688 | 4 063 | 15 372 | 7 544 | 14 761 | 14 822 | 56 525 | 41 388 | 72 |

Zu- und Fortgezogene 2002 nach Geburts- und Altersjahren

Wanderungen

8. Wanderungen über die Grenzen Nordrhein-Westfalens 2002 nach Geburtsjahren

| Geburts- jahr | Zugezogene | | | Fortgezogene | | | Geburts- jahr | Zugezogene | | | Fortgezogene | | |
|------------------|------------|----------|----------|--------------|----------|----------|------------------|----------------|----------------|----------------|----------------|----------------|----------------|
| | insgesamt | männlich | weiblich | insgesamt | männlich | weiblich | | insgesamt | männlich | weiblich | insgesamt | männlich | weiblich |
| 2002 | 1 811 | 935 | 876 | 1 268 | 710 | 558 | 1957 | 3 321 | 2 121 | 1 200 | 3 111 | 2 107 | 1 004 |
| 2001 | 3 662 | 1 924 | 1 738 | 2 870 | 1 595 | 1 275 | 1956 | 3 139 | 2 021 | 1 118 | 2 833 | 1 950 | 883 |
| 2000 | 3 651 | 1 858 | 1 793 | 2 962 | 1 659 | 1 303 | 1955 | 2 907 | 1 870 | 1 037 | 2 667 | 1 816 | 851 |
| 1999 | 3 382 | 1 699 | 1 683 | 2 694 | 1 369 | 1 325 | 1954 | 2 763 | 1 718 | 1 045 | 2 514 | 1 704 | 810 |
| 1998 | 3 154 | 1 640 | 1 514 | 2 628 | 1 370 | 1 258 | 1953 | 2 458 | 1 507 | 951 | 2 256 | 1 544 | 712 |
| 1997 | 3 088 | 1 574 | 1 514 | 2 595 | 1 343 | 1 252 | 1952 | 2 268 | 1 358 | 910 | 2 052 | 1 329 | 723 |
| 1996 | 2 993 | 1 530 | 1 463 | 2 624 | 1 343 | 1 281 | 1951 | 2 096 | 1 247 | 849 | 1 959 | 1 221 | 738 |
| 1995 | 2 756 | 1 431 | 1 325 | 2 275 | 1 166 | 1 109 | 1950 | 1 924 | 1 113 | 811 | 1 844 | 1 153 | 691 |
| 1994 | 2 632 | 1 360 | 1 272 | 2 055 | 1 048 | 1 007 | 1949 | 1 797 | 1 057 | 740 | 1 723 | 1 068 | 655 |
| 1993 | 2 535 | 1 337 | 1 198 | 1 928 | 1 015 | 913 | 1948 | 1 474 | 842 | 632 | 1 516 | 920 | 596 |
| 1992 | 2 676 | 1 419 | 1 257 | 1 986 | 1 034 | 952 | 1947 | 1 404 | 836 | 568 | 1 470 | 837 | 633 |
| 1991 | 2 626 | 1 355 | 1 271 | 1 794 | 924 | 870 | 1946 | 1 145 | 671 | 474 | 1 306 | 765 | 541 |
| 1990 | 2 567 | 1 326 | 1 241 | 1 801 | 944 | 857 | 1945 | 965 | 532 | 433 | 1 089 | 576 | 513 |
| 1989 | 2 522 | 1 337 | 1 185 | 1 676 | 840 | 836 | 1944 | 896 | 521 | 375 | 1 272 | 701 | 571 |
| 1988 | 2 601 | 1 333 | 1 268 | 1 619 | 871 | 748 | 1943 | 928 | 503 | 425 | 1 203 | 621 | 582 |
| 1987 | 2 517 | 1 344 | 1 173 | 1 491 | 739 | 752 | 1942 | 919 | 470 | 449 | 1 413 | 784 | 629 |
| 1986 | 3 043 | 1 601 | 1 442 | 1 609 | 833 | 776 | 1941 | 1 008 | 504 | 504 | 1 483 | 780 | 703 |
| 1985 | 3 544 | 1 806 | 1 738 | 1 831 | 992 | 839 | 1940 | 1 076 | 548 | 528 | 1 545 | 814 | 731 |
| 1984 | 4 671 | 2 129 | 2 542 | 2 628 | 1 338 | 1 290 | 1939 | 1 071 | 570 | 501 | 1 382 | 777 | 605 |
| 1983 | 7 042 | 2 839 | 4 203 | 4 118 | 1 759 | 2 359 | 1938 | 978 | 487 | 491 | 1 321 | 774 | 547 |
| 1982 | 9 878 | 4 093 | 5 785 | 6 766 | 2 992 | 3 774 | 1937 | 1 009 | 512 | 497 | 1 189 | 702 | 487 |
| 1981 | 11 036 | 4 802 | 6 234 | 7 786 | 3 785 | 4 001 | 1936 | 792 | 393 | 399 | 1 035 | 588 | 447 |
| 1980 | 12 311 | 5 814 | 6 497 | 8 202 | 3 975 | 4 227 | 1935 | 690 | 330 | 360 | 866 | 458 | 408 |
| 1979 | 12 203 | 6 004 | 6 199 | 8 292 | 4 129 | 4 163 | 1934 | 583 | 259 | 324 | 788 | 463 | 325 |
| 1978 | 11 857 | 6 140 | 5 717 | 8 413 | 4 351 | 4 062 | 1933 | 496 | 235 | 261 | 630 | 360 | 270 |
| 1977 | 11 273 | 6 033 | 5 240 | 8 506 | 4 644 | 3 862 | 1932 | 501 | 233 | 268 | 583 | 296 | 287 |
| 1976 | 10 882 | 5 874 | 5 008 | 8 461 | 4 703 | 3 758 | 1931 | 443 | 191 | 252 | 568 | 279 | 289 |
| 1975 | 9 944 | 5 657 | 4 287 | 8 160 | 4 716 | 3 444 | 1930 | 503 | 212 | 291 | 545 | 265 | 280 |
| 1974 | 9 681 | 5 439 | 4 242 | 8 008 | 4 658 | 3 350 | 1929 | 443 | 177 | 266 | 467 | 223 | 244 |
| 1973 | 8 774 | 5 026 | 3 748 | 7 580 | 4 459 | 3 121 | 1928 | 459 | 212 | 247 | 456 | 197 | 259 |
| 1972 | 8 751 | 5 063 | 3 688 | 7 819 | 4 659 | 3 160 | 1927 | 395 | 173 | 222 | 435 | 188 | 247 |
| 1971 | 8 267 | 4 847 | 3 420 | 7 500 | 4 546 | 2 954 | 1926 | 360 | 138 | 222 | 466 | 182 | 284 |
| 1970 | 7 970 | 4 700 | 3 270 | 7 281 | 4 456 | 2 825 | 1925 | 393 | 117 | 276 | 443 | 157 | 286 |
| 1969 | 7 524 | 4 422 | 3 102 | 7 078 | 4 424 | 2 654 | 1924 | 347 | 102 | 245 | 438 | 126 | 312 |
| 1968 | 7 026 | 4 218 | 2 808 | 6 854 | 4 218 | 2 636 | 1923 | 319 | 105 | 214 | 404 | 129 | 275 |
| 1967 | 6 542 | 3 881 | 2 661 | 6 255 | 3 966 | 2 289 | 1922 | 327 | 82 | 245 | 499 | 142 | 357 |
| 1966 | 6 229 | 3 752 | 2 477 | 5 931 | 3 800 | 2 131 | 1921 | 291 | 84 | 207 | 433 | 132 | 301 |
| 1965 | 5 868 | 3 531 | 2 337 | 5 502 | 3 520 | 1 982 | 1920 | 366 | 95 | 271 | 441 | 125 | 316 |
| 1964 | 5 660 | 3 434 | 2 226 | 5 288 | 3 459 | 1 829 | 1919 | 255 | 67 | 188 | 330 | 76 | 254 |
| 1963 | 5 139 | 3 194 | 1 945 | 4 828 | 3 109 | 1 719 | 1918 | 163 | 44 | 119 | 240 | 59 | 181 |
| 1962 | 4 764 | 2 877 | 1 887 | 4 416 | 2 845 | 1 571 | 1917 | | | | | | |
| 1961 | 4 349 | 2 673 | 1 676 | 3 910 | 2 578 | 1 332 | u. früher | 1 399 | 306 | 1 093 | 1 937 | 399 | 1 538 |
| 1960 | 4 174 | 2 569 | 1 605 | 3 811 | 2 509 | 1 302 | | | | | | | |
| 1959 | 3 891 | 2 462 | 1 429 | 3 499 | 2 307 | 1 192 | | | | | | | |
| 1958 | 3 529 | 2 207 | 1 322 | 3 154 | 2 165 | 989 | Insgesamt | 306 066 | 165 052 | 141 014 | 256 904 | 145 652 | 111 252 |

Wanderungen

9. Wanderungen über die Grenzen Nordrhein-Westfalens 2002 nach Altersgruppen

| Alter am 31. 12. 2002 von ... bis unter ... Jahren a = Anzahl b = je 1 000 Personen der Bevölkerung | | Zugezogene | | | Fortgezogene | | | Überschuss der Zu- (+) bzw. Fortgezogenen (-) | | |
|---|----------|----------------|----------------|----------------|----------------|----------------|----------------|--|----------------|----------------|
| | | insgesamt | männlich | weiblich | insgesamt | männlich | weiblich | insgesamt | männlich | weiblich |
| unter 6 | a | 18 748 | 9 630 | 9 118 | 15 017 | 8 046 | 6 971 | +3 731 | +1 584 | +2 147 |
| | b | 17,4 | 17,5 | 17,4 | 14,0 | 14,6 | 13,3 | +3,5 | +2,9 | +4,1 |
| 6 – 14 | a | 21 307 | 11 095 | 10 212 | 16 139 | 8 314 | 7 825 | +5 168 | +2 781 | +2 387 |
| | b | 13,2 | 13,5 | 13,0 | 10,0 | 10,1 | 10,0 | +3,2 | +3,4 | +3,0 |
| 14 – 18 | a | 11 705 | 6 084 | 5 621 | 6 550 | 3 435 | 3 115 | +5 155 | +2 649 | +2 506 |
| | b | 14,7 | 14,9 | 14,5 | 8,2 | 8,4 | 8,0 | +6,5 | +6,5 | +6,4 |
| 18 – 21 | a | 21 591 | 9 061 | 12 530 | 13 512 | 6 089 | 7 423 | +8 079 | +2 972 | +5 107 |
| | b | 36,7 | 30,2 | 43,5 | 23,0 | 20,3 | 25,8 | +13,7 | +9,9 | +17,7 |
| 21 – 25 | a | 47 407 | 22 760 | 24 647 | 32 693 | 16 240 | 16 453 | +14 714 | +6 520 | +8 194 |
| | b | 59,5 | 56,9 | 62,2 | 41,1 | 40,6 | 41,5 | +18,5 | +16,3 | +20,7 |
| 25 – 30 | a | 50 554 | 28 029 | 22 525 | 40 715 | 23 180 | 17 535 | +9 839 | +4 849 | +4 990 |
| | b | 49,3 | 54,4 | 44,2 | 39,7 | 45,0 | 34,4 | +9,6 | +9,4 | +9,8 |
| 30 – 35 | a | 39 538 | 23 250 | 16 288 | 36 532 | 22 303 | 14 229 | +3 006 | + 947 | +2 059 |
| | b | 28,7 | 33,2 | 24,1 | 26,5 | 31,8 | 21,0 | +2,2 | +1,4 | +3,0 |
| 35 – 40 | a | 29 438 | 17 792 | 11 646 | 27 804 | 17 854 | 9 950 | +1 634 | - 62 | +1 696 |
| | b | 18,6 | 22,0 | 15,1 | 17,6 | 22,0 | 12,9 | +1,0 | -0,1 | +2,2 |
| 40 – 45 | a | 20 707 | 12 788 | 7 919 | 18 790 | 12 404 | 6 386 | +1 917 | + 384 | +1 533 |
| | b | 14,3 | 17,4 | 11,1 | 13,0 | 16,9 | 9,0 | +1,3 | +0,5 | +2,1 |
| 45 – 50 | a | 14 588 | 9 237 | 5 351 | 13 381 | 9 121 | 4 260 | +1 207 | + 116 | +1 091 |
| | b | 11,5 | 14,6 | 8,5 | 10,6 | 14,4 | 6,8 | +1,0 | +0,2 | +1,7 |
| 50 – 55 | a | 9 559 | 5 617 | 3 942 | 9 094 | 5 691 | 3 403 | + 465 | - 74 | + 539 |
| | b | 8,4 | 9,9 | 6,9 | 8,0 | 10,0 | 5,9 | +0,4 | +0 | +0,9 |
| 55 – 60 | a | 5 338 | 3 063 | 2 275 | 6 340 | 3 500 | 2 840 | -1 002 | - 437 | - 565 |
| | b | 5,5 | 6,4 | 4,7 | 6,6 | 7,3 | 5,8 | -1,0 | -0,9 | -1,2 |
| 60 – 65 | a | 5 052 | 2 579 | 2 473 | 7 144 | 3 929 | 3 215 | -2 092 | -1 350 | - 742 |
| | b | 4,1 | 4,3 | 4,0 | 5,8 | 6,6 | 5,2 | -1,7 | -2,3 | -1,2 |
| 65 – 70 | a | 3 570 | 1 729 | 1 841 | 4 508 | 2 571 | 1 937 | - 938 | - 842 | - 96 |
| | b | 3,6 | 3,6 | 3,5 | 4,5 | 5,4 | 3,7 | -0,9 | -1,8 | -0,2 |
| 70 – 75 | a | 2 349 | 1 025 | 1 324 | 2 619 | 1 260 | 1 359 | - 270 | - 235 | - 35 |
| | b | 2,9 | 2,8 | 2,9 | 3,2 | 3,4 | 3,0 | -0,3 | -0,6 | -0,1 |
| 75 – 80 | a | 1 814 | 635 | 1 179 | 2 186 | 782 | 1 404 | - 372 | - 147 | - 225 |
| | b | 2,8 | 2,8 | 2,9 | 3,4 | 3,4 | 3,4 | -0,6 | -0,6 | -0,5 |
| 80 – 85 | a | 1 402 | 372 | 1 030 | 1 943 | 534 | 1 409 | - 541 | - 162 | - 379 |
| | b | 3,6 | 3,2 | 3,8 | 5,0 | 4,6 | 5,2 | -1,4 | -1,4 | -1,4 |
| 85 und mehr | a | 1 399 | 306 | 1 093 | 1 937 | 399 | 1 538 | - 538 | - 93 | - 445 |
| | b | 4,4 | 4,1 | 4,4 | 6,0 | 5,4 | 6,2 | -1,7 | -1,3 | -1,8 |
| Insgesamt | a | 306 066 | 165 052 | 141 014 | 256 904 | 145 652 | 111 252 | +49 162 | +19 400 | +29 762 |
| | b | 16,9 | 18,8 | 15,2 | 14,2 | 16,6 | 12,0 | +2,7 | +2,2 | +3,2 |

Wanderungen

10. Wanderungen*) 2002 nach Staatsangehörigkeit,
10.1

| Lfd. Nr. | Verwaltungsbezirk | Zugezogene | | Davon | | | | unter 18 | |
|-------------|-----------------------------|----------------|----------------|----------------|---------------|---------------|---------------|---------------|---------------|
| | | | | Deutsche | | Nichtdeutsche | | | |
| | | insgesamt | männlich | zusammen | männlich | zusammen | männlich | zusammen | männlich |
| | Kreisfreie Städte | | | | | | | | |
| 1 | Düsseldorf | 31 398 | 16 289 | 18 427 | 9 155 | 12 971 | 7 134 | 3 436 | 1 750 |
| 2 | Duisburg | 15 114 | 8 237 | 9 246 | 4 627 | 5 868 | 3 610 | 2 287 | 1 131 |
| 3 | Essen | 15 532 | 7 959 | 9 622 | 4 843 | 5 910 | 3 116 | 2 257 | 1 176 |
| 4 | Krefeld | 9 359 | 5 152 | 6 600 | 3 378 | 2 759 | 1 774 | 1 662 | 876 |
| 5 | Mönchengladbach | 9 367 | 4 876 | 6 862 | 3 475 | 2 505 | 1 401 | 1 637 | 851 |
| 6 | Mülheim an der Ruhr | 6 490 | 3 347 | 4 728 | 2 384 | 1 762 | 963 | 966 | 501 |
| 7 | Oberhausen | 7 121 | 3 678 | 4 963 | 2 442 | 2 158 | 1 236 | 1 497 | 785 |
| 8 | Remscheid | 3 817 | 2 018 | 2 823 | 1 428 | 994 | 590 | 660 | 327 |
| 9 | Solingen | 5 157 | 2 623 | 3 495 | 1 693 | 1 662 | 930 | 853 | 415 |
| 10 | Wuppertal | 12 917 | 6 878 | 7 795 | 3 983 | 5 122 | 2 895 | 2 072 | 1 070 |
| | Kreise | | | | | | | | |
| 11 | Kleve | 16 752 | 8 736 | 12 873 | 6 402 | 3 879 | 2 334 | 3 267 | 1 697 |
| 12 | Mettmann | 23 467 | 11 789 | 18 231 | 8 896 | 5 236 | 2 893 | 3 902 | 1 965 |
| 13 | Neuss | 21 704 | 11 294 | 15 873 | 7 843 | 5 831 | 3 451 | 3 646 | 1 810 |
| 14 | Viersen | 15 550 | 7 895 | 12 885 | 6 368 | 2 665 | 1 527 | 3 013 | 1 535 |
| 15 | Wesel | 22 488 | 11 288 | 18 655 | 9 010 | 3 833 | 2 278 | 4 276 | 2 171 |
| 16 | Reg.-Bez. Düsseldorf | 216 233 | 112 059 | 153 078 | 75 927 | 63 155 | 36 132 | 35 431 | 18 060 |
| | davon | | | | | | | | |
| 17 | kreisfreie Städte | 116 272 | 61 057 | 74 561 | 37 408 | 41 711 | 23 649 | 17 327 | 8 882 |
| 18 | Kreise | 99 961 | 51 002 | 78 517 | 38 519 | 21 444 | 12 483 | 18 104 | 9 178 |
| | Kreisfreie Städte | | | | | | | | |
| 19 | Aachen | 14 699 | 8 058 | 9 639 | 5 072 | 5 060 | 2 986 | 1 512 | 745 |
| 20 | Bonn | 22 348 | 11 440 | 14 093 | 7 005 | 8 255 | 4 435 | 2 949 | 1 481 |
| 21 | Köln | 47 907 | 25 482 | 29 681 | 14 883 | 18 226 | 10 599 | 4 745 | 2 423 |
| 22 | Leverkusen | 6 468 | 3 363 | 4 148 | 1 984 | 2 320 | 1 379 | 1 042 | 518 |
| | Kreise | | | | | | | | |
| 23 | Aachen | 15 480 | 7 925 | 12 169 | 6 069 | 3 311 | 1 856 | 3 093 | 1 579 |
| 24 | Düren | 17 596 | 9 621 | 12 008 | 6 016 | 5 588 | 3 605 | 3 639 | 1 889 |
| 25 | Erftkreis | 27 925 | 14 847 | 20 258 | 9 988 | 7 667 | 4 859 | 4 701 | 2 398 |
| 26 | Euskirchen | 11 333 | 5 870 | 9 464 | 4 704 | 1 869 | 1 166 | 2 272 | 1 134 |
| 27 | Heinsberg | 15 182 | 7 666 | 12 126 | 5 994 | 3 056 | 1 672 | 3 466 | 1 772 |
| 28 | Oberbergischer Kreis | 14 810 | 7 513 | 12 356 | 6 142 | 2 454 | 1 371 | 2 952 | 1 538 |
| 29 | Rhein.-Berg. Kreis | 15 728 | 7 934 | 12 844 | 6 383 | 2 884 | 1 551 | 2 967 | 1 554 |
| 30 | Rhein-Sieg-Kreis | 37 957 | 19 261 | 30 992 | 15 364 | 6 965 | 3 897 | 7 367 | 3 813 |
| 31 | Reg.-Bez. Köln | 247 433 | 128 980 | 179 778 | 89 604 | 67 655 | 39 376 | 40 705 | 20 844 |
| | davon | | | | | | | | |
| 32 | kreisfreie Städte | 91 422 | 48 343 | 57 561 | 28 944 | 33 861 | 19 399 | 10 248 | 5 167 |
| 33 | Kreise | 156 011 | 80 637 | 122 217 | 60 660 | 33 794 | 19 977 | 30 457 | 15 677 |
| | Kreisfreie Städte | | | | | | | | |
| 34 | Böttrop | 4 038 | 2 148 | 2 920 | 1 473 | 1 118 | 675 | 650 | 326 |
| 35 | Gelsenkirchen | 8 429 | 4 337 | 5 583 | 2 838 | 2 846 | 1 499 | 1 631 | 842 |
| 36 | Münster | 16 060 | 7 638 | 11 905 | 5 499 | 4 155 | 2 139 | 1 748 | 873 |

*) einschl. Kreisbinnenwanderung

**Altersgruppen und Verwaltungsbezirken
Zugezogene**

| Altersgruppe von ... bis unter ... Jahren | | | | | | | | | | Lfd. Nr. |
|---|---------------|---------------|---------------|---------------|---------------|---------------|--------------|---------------|--------------|-------------|
| 18 – 25 | | 25 – 30 | | 30 – 50 | | 50 – 65 | | 65 und mehr | | |
| zusammen | männlich | zusammen | männlich | zusammen | männlich | zusammen | männlich | zusammen | männlich | |
| 5 994 | 2 360 | 6 642 | 3 278 | 12 428 | 7 424 | 1 993 | 1 141 | 905 | 336 | 1 |
| 3 119 | 1 385 | 2 470 | 1 381 | 5 568 | 3 483 | 1 040 | 607 | 630 | 250 | 2 |
| 3 371 | 1 313 | 2 852 | 1 447 | 5 534 | 3 319 | 884 | 479 | 634 | 225 | 3 |
| 1 556 | 686 | 1 366 | 735 | 3 760 | 2 319 | 687 | 412 | 328 | 124 | 4 |
| 1 977 | 830 | 1 418 | 746 | 3 238 | 1 930 | 664 | 351 | 433 | 168 | 5 |
| 1 038 | 480 | 954 | 463 | 2 596 | 1 485 | 550 | 288 | 386 | 130 | 6 |
| 1 226 | 486 | 1 059 | 537 | 2 583 | 1 485 | 468 | 288 | 288 | 97 | 7 |
| 720 | 295 | 531 | 292 | 1 453 | 883 | 295 | 165 | 158 | 56 | 8 |
| 918 | 362 | 755 | 392 | 1 997 | 1 168 | 352 | 196 | 282 | 90 | 9 |
| 2 731 | 1 235 | 2 236 | 1 172 | 4 505 | 2 742 | 865 | 470 | 508 | 189 | 10 |
| 2 686 | 1 157 | 2 232 | 1 177 | 6 034 | 3 472 | 1 460 | 846 | 1 073 | 387 | 11 |
| 3 558 | 1 461 | 3 260 | 1 626 | 9 343 | 5 225 | 1 844 | 988 | 1 560 | 524 | 12 |
| 3 308 | 1 390 | 3 193 | 1 611 | 8 837 | 5 161 | 1 708 | 968 | 1 012 | 354 | 13 |
| 2 322 | 1 003 | 2 037 | 1 017 | 6 078 | 3 398 | 1 231 | 657 | 869 | 285 | 14 |
| 3 485 | 1 464 | 3 022 | 1 537 | 8 415 | 4 652 | 1 735 | 955 | 1 555 | 509 | 15 |
| 38 009 | 15 907 | 34 027 | 17 411 | 82 369 | 48 146 | 15 776 | 8 811 | 10 621 | 3 724 | 16 |
| 22 650 | 9 432 | 20 283 | 10 443 | 43 662 | 26 238 | 7 798 | 4 397 | 4 552 | 1 665 | 17 |
| 15 359 | 6 475 | 13 744 | 6 968 | 38 707 | 21 908 | 7 978 | 4 414 | 6 069 | 2 059 | 18 |
| 4 828 | 2 577 | 3 080 | 1 718 | 4 126 | 2 467 | 711 | 401 | 442 | 150 | 19 |
| 5 307 | 2 221 | 4 054 | 2 025 | 8 036 | 4 769 | 1 308 | 700 | 694 | 244 | 20 |
| 11 317 | 4 802 | 10 373 | 5 361 | 17 439 | 10 819 | 2 614 | 1 538 | 1 419 | 539 | 21 |
| 1 202 | 467 | 929 | 481 | 2 514 | 1 498 | 508 | 295 | 273 | 104 | 22 |
| 2 612 | 1 117 | 2 097 | 1 105 | 5 714 | 3 217 | 1 132 | 598 | 832 | 309 | 23 |
| 3 241 | 1 715 | 2 632 | 1 545 | 6 061 | 3 539 | 1 150 | 632 | 873 | 301 | 24 |
| 4 533 | 1 938 | 4 037 | 2 087 | 11 171 | 6 791 | 2 113 | 1 195 | 1 370 | 438 | 25 |
| 1 725 | 799 | 1 347 | 709 | 4 163 | 2 390 | 1 026 | 562 | 800 | 276 | 26 |
| 2 538 | 1 114 | 1 801 | 899 | 5 315 | 2 933 | 1 133 | 621 | 929 | 327 | 27 |
| 2 637 | 1 167 | 2 080 | 1 086 | 5 040 | 2 783 | 1 088 | 585 | 1 013 | 354 | 28 |
| 2 198 | 895 | 2 033 | 980 | 6 435 | 3 542 | 1 197 | 634 | 898 | 329 | 29 |
| 5 876 | 2 439 | 5 048 | 2 570 | 14 844 | 8 206 | 2 899 | 1 549 | 1 923 | 684 | 30 |
| 48 014 | 21 251 | 39 511 | 20 566 | 90 858 | 52 954 | 16 879 | 9 310 | 11 466 | 4 055 | 31 |
| 22 654 | 10 067 | 18 436 | 9 585 | 32 115 | 19 553 | 5 141 | 2 934 | 2 828 | 1 037 | 32 |
| 25 360 | 11 184 | 21 075 | 10 981 | 58 743 | 33 401 | 11 738 | 6 376 | 8 638 | 3 018 | 33 |
| 723 | 340 | 599 | 329 | 1 564 | 917 | 286 | 155 | 216 | 81 | 34 |
| 1 728 | 733 | 1 250 | 671 | 2 794 | 1 611 | 615 | 330 | 411 | 150 | 35 |
| 5 687 | 2 204 | 3 308 | 1 678 | 4 262 | 2 434 | 634 | 327 | 421 | 122 | 36 |

Wanderungen

Noch: **10. Wanderungen*) 2002 nach Staatsangehörigkeit,**Noch: **10.1**

| Lfd. Nr. | Verwaltungsbezirk | Zugezogene | | Davon | | | | unter 18 | |
|-----------|----------------------------|----------------|----------------|----------------|----------------|----------------|----------------|----------------|---------------|
| | | | | Deutsche | | Nichtdeutsche | | | |
| | | insgesamt | männlich | zusammen | männlich | zusammen | männlich | zusammen | männlich |
| | Kreise | | | | | | | | |
| 37 | Borken | 16 211 | 8 748 | 10 378 | 5 184 | 5 833 | 3 564 | 3 373 | 1 814 |
| 38 | Coesfeld | 9 947 | 4 934 | 8 514 | 4 104 | 1 433 | 830 | 2 016 | 1 024 |
| 39 | Recklinghausen | 25 165 | 12 746 | 20 124 | 9 919 | 5 041 | 2 827 | 4 746 | 2 396 |
| 40 | Steinfurt | 18 688 | 9 562 | 15 599 | 7 838 | 3 089 | 1 724 | 3 893 | 2 042 |
| 41 | Warendorf | 11 386 | 5 646 | 9 202 | 4 378 | 2 184 | 1 268 | 2 333 | 1 148 |
| 42 | Reg.-Bez. Münster | 109 924 | 55 759 | 84 225 | 41 233 | 25 699 | 14 526 | 20 390 | 10 465 |
| | davon | | | | | | | | |
| 43 | kreisfreie Städte | 28 527 | 14 123 | 20 408 | 9 810 | 8 119 | 4 313 | 4 029 | 2 041 |
| 44 | Kreise | 81 397 | 41 636 | 63 817 | 31 423 | 17 580 | 10 213 | 16 361 | 8 424 |
| | Kreisfreie Stadt | | | | | | | | |
| 45 | Bielefeld | 13 779 | 6 753 | 9 787 | 4 734 | 3 992 | 2 019 | 2 045 | 1 008 |
| | Kreise | | | | | | | | |
| 46 | Gütersloh | 16 357 | 8 689 | 12 180 | 5 939 | 4 177 | 2 750 | 3 004 | 1 479 |
| 47 | Herford | 13 012 | 6 480 | 10 662 | 5 225 | 2 350 | 1 255 | 2 680 | 1 386 |
| 48 | Höxter | 6 094 | 2 981 | 5 119 | 2 430 | 975 | 551 | 1 320 | 660 |
| 49 | Lippe | 17 847 | 8 918 | 14 797 | 7 269 | 3 050 | 1 649 | 3 657 | 1 870 |
| 50 | Minden-Lübbecke | 15 939 | 8 171 | 13 116 | 6 565 | 2 823 | 1 606 | 3 234 | 1 703 |
| 51 | Paderborn | 14 210 | 7 229 | 11 031 | 5 444 | 3 179 | 1 785 | 2 648 | 1 386 |
| 52 | Reg.-Bez. Detmold | 97 238 | 49 221 | 76 692 | 37 606 | 20 546 | 11 615 | 18 588 | 9 492 |
| | davon | | | | | | | | |
| 53 | kreisfreie Stadt | 13 779 | 6 753 | 9 787 | 4 734 | 3 992 | 2 019 | 2 045 | 1 008 |
| 54 | Kreise | 83 459 | 42 468 | 66 905 | 32 872 | 16 554 | 9 596 | 16 543 | 8 484 |
| | Kreisfreie Städte | | | | | | | | |
| 55 | Bochum | 14 152 | 7 367 | 8 964 | 4 418 | 5 188 | 2 949 | 1 806 | 933 |
| 56 | Dortmund | 24 931 | 13 757 | 13 599 | 6 892 | 11 332 | 6 865 | 3 550 | 1 845 |
| 57 | Hagen | 6 130 | 3 248 | 3 934 | 2 028 | 2 196 | 1 220 | 1 200 | 608 |
| 58 | Hamm | 8 060 | 4 660 | 3 671 | 1 856 | 4 389 | 2 804 | 1 847 | 1 043 |
| 59 | Herne | 5 701 | 3 013 | 3 933 | 1 994 | 1 768 | 1 019 | 1 071 | 551 |
| | Kreise | | | | | | | | |
| 60 | Ennepe-Ruhr-Kreis | 15 466 | 7 713 | 12 535 | 6 139 | 2 931 | 1 574 | 2 640 | 1 364 |
| 61 | Hochsauerlandkreis | 10 620 | 5 421 | 8 024 | 3 908 | 2 596 | 1 513 | 1 981 | 1 036 |
| 62 | Märkischer Kreis | 22 341 | 11 906 | 14 338 | 7 068 | 8 003 | 4 838 | 4 617 | 2 472 |
| 63 | Olpe | 6 158 | 3 152 | 4 761 | 2 284 | 1 397 | 868 | 1 282 | 616 |
| 64 | Siegen-Wittgenstein | 13 638 | 7 101 | 10 211 | 4 994 | 3 427 | 2 107 | 2 353 | 1 231 |
| 65 | Soest | 14 557 | 7 277 | 11 983 | 5 811 | 2 574 | 1 466 | 2 782 | 1 438 |
| 66 | Unna | 41 106 | 20 468 | 33 209 | 16 502 | 7 897 | 3 966 | 9 542 | 5 036 |
| 67 | Reg.-Bez. Arnsberg | 182 860 | 95 083 | 129 162 | 63 894 | 53 698 | 31 189 | 34 671 | 18 173 |
| | davon | | | | | | | | |
| 68 | kreisfreie Städte | 58 974 | 32 045 | 34 101 | 17 188 | 24 873 | 14 857 | 9 474 | 4 980 |
| 69 | Kreise | 123 886 | 63 038 | 95 061 | 46 706 | 28 825 | 16 332 | 25 197 | 13 193 |
| 70 | Nordrhein-Westfalen | 853 688 | 441 102 | 622 935 | 308 264 | 230 753 | 132 838 | 149 785 | 77 034 |
| | davon | | | | | | | | |
| 71 | kreisfreie Städte | 308 974 | 162 321 | 196 418 | 98 084 | 112 556 | 64 237 | 43 123 | 22 078 |
| 72 | Kreise | 544 714 | 278 781 | 426 517 | 210 180 | 118 197 | 68 601 | 106 662 | 54 956 |

Wanderungen

**Altersgruppen und Verwaltungsbezirken
Zugezogene**

| Altersgruppe von ... bis unter ... Jahren | | | | | | | | | | Lfd. Nr. |
|---|---------------|----------------|---------------|----------------|----------------|---------------|---------------|---------------|---------------|-------------|
| 18 – 25 | | 25 – 30 | | 30 – 50 | | 50 – 65 | | 65 und mehr | | |
| zusammen | männlich | zusammen | männlich | zusammen | männlich | zusammen | männlich | zusammen | männlich | |
| 3 103 | 1 560 | 2 588 | 1 389 | 5 395 | 3 153 | 1 020 | 560 | 732 | 272 | 37 |
| 1 561 | 670 | 1 343 | 664 | 3 662 | 2 003 | 684 | 355 | 681 | 218 | 38 |
| 4 161 | 1 809 | 3 556 | 1 769 | 9 233 | 5 213 | 1 892 | 1 018 | 1 577 | 541 | 39 |
| 3 490 | 1 542 | 2 655 | 1 383 | 6 410 | 3 582 | 1 186 | 665 | 1 054 | 348 | 40 |
| 2 030 | 875 | 1 614 | 812 | 3 896 | 2 158 | 810 | 416 | 703 | 237 | 41 |
| 22 483 | 9 733 | 16 913 | 8 695 | 37 216 | 21 071 | 7 127 | 3 826 | 5 795 | 1 969 | 42 |
| 8 138 | 3 277 | 5 157 | 2 678 | 8 620 | 4 962 | 1 535 | 812 | 1 048 | 353 | 43 |
| 14 345 | 6 456 | 11 756 | 6 017 | 28 596 | 16 109 | 5 592 | 3 014 | 4 747 | 1 616 | 44 |
| 3 960 | 1 560 | 2 481 | 1 277 | 4 163 | 2 367 | 705 | 383 | 425 | 158 | 45 |
| 2 979 | 1 365 | 2 564 | 1 414 | 6 066 | 3 619 | 1 023 | 560 | 721 | 252 | 46 |
| 2 220 | 914 | 1 937 | 951 | 4 531 | 2 513 | 909 | 461 | 735 | 255 | 47 |
| 1 203 | 520 | 811 | 424 | 1 904 | 1 020 | 415 | 218 | 441 | 139 | 48 |
| 3 444 | 1 483 | 2 559 | 1 315 | 5 805 | 3 213 | 1 217 | 625 | 1 165 | 412 | 49 |
| 2 955 | 1 271 | 2 269 | 1 188 | 5 457 | 3 099 | 1 095 | 597 | 929 | 313 | 50 |
| 3 275 | 1 460 | 2 389 | 1 225 | 4 403 | 2 517 | 794 | 415 | 701 | 226 | 51 |
| 20 036 | 8 573 | 15 010 | 7 794 | 32 329 | 18 348 | 6 158 | 3 259 | 5 117 | 1 755 | 52 |
| 3 960 | 1 560 | 2 481 | 1 277 | 4 163 | 2 367 | 705 | 383 | 425 | 158 | 53 |
| 16 076 | 7 013 | 12 529 | 6 517 | 28 166 | 15 981 | 5 453 | 2 876 | 4 692 | 1 597 | 54 |
| 3 665 | 1 610 | 2 767 | 1 458 | 4 627 | 2 763 | 751 | 398 | 536 | 205 | 55 |
| 6 262 | 3 160 | 4 629 | 2 635 | 8 257 | 5 079 | 1 347 | 743 | 886 | 295 | 56 |
| 1 150 | 519 | 903 | 495 | 2 214 | 1 325 | 436 | 219 | 227 | 82 | 57 |
| 1 560 | 851 | 1 254 | 770 | 2 723 | 1 674 | 428 | 250 | 248 | 72 | 58 |
| 1 056 | 447 | 769 | 421 | 2 068 | 1 235 | 448 | 264 | 289 | 95 | 59 |
| 2 443 | 1 018 | 2 022 | 962 | 6 063 | 3 345 | 1 204 | 659 | 1 094 | 365 | 60 |
| 2 075 | 892 | 1 553 | 824 | 3 469 | 2 002 | 820 | 425 | 722 | 242 | 61 |
| 4 287 | 2 124 | 3 220 | 1 789 | 7 501 | 4 358 | 1 506 | 746 | 1 210 | 417 | 62 |
| 1 172 | 499 | 886 | 458 | 2 085 | 1 222 | 409 | 247 | 324 | 110 | 63 |
| 3 179 | 1 386 | 2 007 | 1 081 | 4 530 | 2 686 | 831 | 485 | 738 | 232 | 64 |
| 2 557 | 1 100 | 2 048 | 1 016 | 4 930 | 2 749 | 1 102 | 568 | 1 138 | 406 | 65 |
| 6 296 | 2 903 | 4 606 | 2 255 | 13 531 | 7 034 | 4 320 | 2 142 | 2 811 | 1 098 | 66 |
| 35 702 | 16 509 | 26 664 | 14 164 | 61 998 | 35 472 | 13 602 | 7 146 | 10 223 | 3 619 | 67 |
| 13 693 | 6 587 | 10 322 | 5 779 | 19 889 | 12 076 | 3 410 | 1 874 | 2 186 | 749 | 68 |
| 22 009 | 9 922 | 16 342 | 8 385 | 42 109 | 23 396 | 10 192 | 5 272 | 8 037 | 2 870 | 69 |
| 164 244 | 71 973 | 132 125 | 68 630 | 304 770 | 175 991 | 59 542 | 32 352 | 43 222 | 15 122 | 70 |
| 71 095 | 30 923 | 56 679 | 29 762 | 108 449 | 65 196 | 18 589 | 10 400 | 11 039 | 3 962 | 71 |
| 93 149 | 41 050 | 75 446 | 38 868 | 196 321 | 110 795 | 40 953 | 21 952 | 32 183 | 11 160 | 72 |

Wanderungen

Noch: **10. Wanderungen*) 2002 nach Staatsangehörigkeit, 10.2**

| Lfd. Nr. | Verwaltungsbezirk | Fortgezogene | | Davon | | | | unter 18 | |
|-----------|-----------------------------|----------------|----------------|----------------|---------------|---------------|---------------|---------------|---------------|
| | | | | Deutsche | | Nichtdeutsche | | | |
| | | insgesamt | männlich | zusammen | männlich | zusammen | männlich | zusammen | männlich |
| | Kreisfreie Städte | | | | | | | | |
| 1 | Düsseldorf | 29 132 | 15 451 | 18 557 | 9 126 | 10 575 | 6 325 | 4 059 | 2 062 |
| 2 | Duisburg | 16 912 | 9 216 | 11 922 | 5 920 | 4 990 | 3 296 | 2 622 | 1 330 |
| 3 | Essen | 19 145 | 9 964 | 14 157 | 7 012 | 4 988 | 2 952 | 2 743 | 1 393 |
| 4 | Krefeld | 9 140 | 5 091 | 6 447 | 3 254 | 2 693 | 1 837 | 1 387 | 739 |
| 5 | Mönchengladbach | 8 664 | 4 532 | 6 820 | 3 389 | 1 844 | 1 143 | 1 414 | 720 |
| 6 | Mülheim an der Ruhr | 5 775 | 3 017 | 4 328 | 2 162 | 1 447 | 855 | 900 | 437 |
| 7 | Oberhausen | 7 013 | 3 680 | 5 090 | 2 552 | 1 923 | 1 128 | 1 347 | 749 |
| 8 | Remscheid | 4 009 | 2 124 | 3 095 | 1 578 | 914 | 546 | 689 | 372 |
| 9 | Solingen | 5 016 | 2 698 | 3 277 | 1 649 | 1 739 | 1 049 | 804 | 406 |
| 10 | Wuppertal | 13 066 | 6 888 | 8 950 | 4 485 | 4 116 | 2 403 | 1 964 | 1 002 |
| | Kreise | | | | | | | | |
| 11 | Kleve | 14 050 | 7 393 | 11 370 | 5 640 | 2 680 | 1 753 | 2 600 | 1 351 |
| 12 | Mettmann | 22 949 | 11 802 | 18 351 | 9 120 | 4 598 | 2 682 | 3 627 | 1 824 |
| 13 | Neuss | 20 982 | 11 153 | 15 622 | 7 785 | 5 360 | 3 368 | 3 382 | 1 711 |
| 14 | Viersen | 13 930 | 7 330 | 11 379 | 5 735 | 2 551 | 1 595 | 2 472 | 1 269 |
| 15 | Wesel | 19 903 | 10 364 | 16 469 | 8 152 | 3 434 | 2 212 | 3 397 | 1 744 |
| 16 | Reg.-Bez. Düsseldorf | 209 686 | 110 703 | 155 834 | 77 559 | 53 852 | 33 144 | 33 407 | 17 109 |
| | davon | | | | | | | | |
| 17 | kreisfreie Städte | 117 872 | 62 661 | 82 643 | 41 127 | 35 229 | 21 534 | 17 929 | 9 210 |
| 18 | Kreise | 91 814 | 48 042 | 73 191 | 36 432 | 18 623 | 11 610 | 15 478 | 7 899 |
| | Kreisfreie Städte | | | | | | | | |
| 19 | Aachen | 12 693 | 6 916 | 9 274 | 4 825 | 3 419 | 2 091 | 1 805 | 966 |
| 20 | Bonn | 19 593 | 10 315 | 12 887 | 6 438 | 6 706 | 3 877 | 2 623 | 1 394 |
| 21 | Köln | 47 292 | 25 850 | 29 799 | 14 845 | 17 493 | 11 005 | 6 349 | 3 309 |
| 22 | Leverkusen | 6 753 | 3 539 | 4 404 | 2 159 | 2 349 | 1 380 | 981 | 511 |
| | Kreise | | | | | | | | |
| 23 | Aachen | 13 788 | 7 099 | 11 136 | 5 524 | 2 652 | 1 575 | 2 489 | 1 271 |
| 24 | Düren | 15 913 | 8 716 | 11 286 | 5 628 | 4 627 | 3 088 | 3 191 | 1 634 |
| 25 | Erftkreis | 25 231 | 13 946 | 18 256 | 9 175 | 6 975 | 4 771 | 3 793 | 1 951 |
| 26 | Euskirchen | 9 917 | 5 289 | 8 263 | 4 173 | 1 654 | 1 116 | 1 851 | 923 |
| 27 | Heinsberg | 12 575 | 6 378 | 10 760 | 5 319 | 1 815 | 1 059 | 2 516 | 1 291 |
| 28 | Oberbergischer Kreis | 13 872 | 7 060 | 11 804 | 5 830 | 2 068 | 1 230 | 2 661 | 1 367 |
| 29 | Rhein.-Berg. Kreis | 13 992 | 7 177 | 11 340 | 5 683 | 2 652 | 1 494 | 2 256 | 1 174 |
| 30 | Rhein-Sieg-Kreis | 32 125 | 16 633 | 26 812 | 13 455 | 5 313 | 3 178 | 5 731 | 2 982 |
| 31 | Reg.-Bez. Köln | 223 744 | 118 918 | 166 021 | 83 054 | 57 723 | 35 864 | 36 246 | 18 773 |
| | davon | | | | | | | | |
| 32 | kreisfreie Städte | 86 331 | 46 620 | 56 364 | 28 267 | 29 967 | 18 353 | 11 758 | 6 180 |
| 33 | Kreise | 137 413 | 72 298 | 109 657 | 54 787 | 27 756 | 17 511 | 24 488 | 12 593 |
| | Kreisfreie Städte | | | | | | | | |
| 34 | Böttrop | 3 728 | 2 031 | 2 763 | 1 417 | 965 | 614 | 569 | 297 |
| 35 | Gelsenkirchen | 8 960 | 4 579 | 6 721 | 3 329 | 2 239 | 1 250 | 1 701 | 893 |
| 36 | Münster | 14 521 | 7 094 | 11 394 | 5 355 | 3 127 | 1 739 | 1 832 | 961 |

**Altersgruppen und Verwaltungsbezirken
Fortgezogene**

| Altersgruppe von ... bis unter ... Jahren | | | | | | | | | | Lfd. Nr. |
|---|---------------|---------------|---------------|---------------|---------------|---------------|---------------|---------------|--------------|-------------|
| 18 – 25 | | 25 – 30 | | 30 – 50 | | 50 – 65 | | 65 und mehr | | |
| zusammen | männlich | zusammen | männlich | zusammen | männlich | zusammen | männlich | zusammen | männlich | |
| 3 569 | 1 463 | 4 566 | 2 215 | 12 721 | 7 589 | 2 603 | 1 498 | 1 614 | 624 | 1 |
| 2 538 | 1 200 | 2 453 | 1 340 | 6 561 | 4 079 | 1 460 | 852 | 1 278 | 415 | 2 |
| 2 896 | 1 175 | 2 985 | 1 519 | 7 785 | 4 610 | 1 553 | 840 | 1 183 | 427 | 3 |
| 1 439 | 664 | 1 371 | 721 | 3 642 | 2 332 | 756 | 442 | 545 | 193 | 4 |
| 1 422 | 615 | 1 317 | 680 | 3 388 | 1 983 | 681 | 389 | 442 | 145 | 5 |
| 740 | 329 | 870 | 432 | 2 352 | 1 393 | 508 | 281 | 405 | 145 | 6 |
| 1 086 | 455 | 961 | 484 | 2 624 | 1 510 | 546 | 321 | 449 | 161 | 7 |
| 653 | 273 | 548 | 279 | 1 452 | 870 | 378 | 212 | 289 | 118 | 8 |
| 774 | 353 | 735 | 380 | 1 921 | 1 166 | 455 | 262 | 327 | 131 | 9 |
| 2 126 | 963 | 1 985 | 1 003 | 4 981 | 2 999 | 1 117 | 605 | 893 | 316 | 10 |
| 2 754 | 1 208 | 2 052 | 1 135 | 4 810 | 2 831 | 1 063 | 598 | 771 | 270 | 11 |
| 3 608 | 1 492 | 3 159 | 1 596 | 8 859 | 5 132 | 2 208 | 1 178 | 1 488 | 580 | 12 |
| 3 188 | 1 364 | 2 987 | 1 550 | 8 329 | 5 002 | 1 959 | 1 109 | 1 137 | 417 | 13 |
| 2 517 | 1 148 | 1 930 | 1 012 | 5 264 | 3 059 | 1 067 | 594 | 680 | 248 | 14 |
| 3 588 | 1 569 | 2 874 | 1 507 | 7 293 | 4 219 | 1 520 | 881 | 1 231 | 444 | 15 |
| 32 898 | 14 271 | 30 793 | 15 853 | 81 982 | 48 774 | 17 874 | 10 062 | 12 732 | 4 634 | 16 |
| 17 243 | 7 490 | 17 791 | 9 053 | 47 427 | 28 531 | 10 057 | 5 702 | 7 425 | 2 675 | 17 |
| 15 655 | 6 781 | 13 002 | 6 800 | 34 555 | 20 243 | 7 817 | 4 360 | 5 307 | 1 959 | 18 |
| 2 161 | 1 001 | 2 413 | 1 306 | 5 103 | 3 060 | 700 | 400 | 511 | 183 | 19 |
| 3 599 | 1 596 | 3 260 | 1 617 | 7 745 | 4 578 | 1 541 | 838 | 825 | 292 | 20 |
| 6 775 | 3 095 | 7 945 | 4 072 | 20 103 | 12 211 | 3 815 | 2 248 | 2 305 | 915 | 21 |
| 1 170 | 436 | 988 | 516 | 2 638 | 1 585 | 565 | 321 | 411 | 170 | 22 |
| 2 405 | 1 026 | 1 956 | 1 015 | 5 084 | 2 921 | 1 050 | 575 | 804 | 291 | 23 |
| 2 986 | 1 561 | 2 454 | 1 390 | 5 470 | 3 293 | 1 004 | 559 | 808 | 279 | 24 |
| 4 193 | 1 904 | 3 767 | 2 072 | 10 039 | 6 269 | 2 143 | 1 275 | 1 296 | 475 | 25 |
| 1 739 | 787 | 1 346 | 734 | 3 531 | 2 129 | 808 | 485 | 642 | 231 | 26 |
| 2 570 | 1 075 | 1 665 | 850 | 4 197 | 2 402 | 902 | 499 | 725 | 261 | 27 |
| 2 702 | 1 131 | 2 009 | 1 065 | 4 601 | 2 616 | 1 018 | 546 | 881 | 335 | 28 |
| 2 298 | 902 | 1 909 | 976 | 5 522 | 3 179 | 1 196 | 644 | 811 | 302 | 29 |
| 5 241 | 2 251 | 4 604 | 2 408 | 12 230 | 6 950 | 2 694 | 1 447 | 1 625 | 595 | 30 |
| 37 839 | 16 765 | 34 316 | 18 021 | 86 263 | 51 193 | 17 436 | 9 837 | 11 644 | 4 329 | 31 |
| 13 705 | 6 128 | 14 606 | 7 511 | 35 589 | 21 434 | 6 621 | 3 807 | 4 052 | 1 560 | 32 |
| 24 134 | 10 637 | 19 710 | 10 510 | 50 674 | 29 759 | 10 815 | 6 030 | 7 592 | 2 769 | 33 |
| 651 | 331 | 585 | 329 | 1 386 | 831 | 285 | 157 | 252 | 86 | 34 |
| 1 396 | 598 | 1 260 | 659 | 3 259 | 1 860 | 668 | 343 | 676 | 226 | 35 |
| 3 028 | 1 192 | 3 205 | 1 494 | 5 213 | 2 895 | 650 | 352 | 593 | 200 | 36 |

Wanderungen

Noch: **10. Wanderungen*) 2002 nach Staatsangehörigkeit,**
 Noch: **10.2**

| Lfd. Nr. | Verwaltungsbezirk | Fortgezogene | | Davon | | | | unter 18 | |
|-------------|----------------------------|----------------|----------------|----------------|----------------|----------------|----------------|----------------|---------------|
| | | | | Deutsche | | Nichtdeutsche | | | |
| | | insgesamt | männlich | zusammen | männlich | zusammen | männlich | zusammen | männlich |
| | Kreise | | | | | | | | |
| 37 | Borken | 14 904 | 8 047 | 9 823 | 4 838 | 5 081 | 3 209 | 2 837 | 1 502 |
| 38 | Coesfeld | 8 435 | 4 217 | 7 447 | 3 642 | 988 | 575 | 1 569 | 780 |
| 39 | Recklinghausen | 24 934 | 12 976 | 20 001 | 9 997 | 4 933 | 2 979 | 4 382 | 2 270 |
| 40 | Steinfurt | 16 596 | 8 607 | 14 032 | 7 085 | 2 564 | 1 522 | 3 064 | 1 619 |
| 41 | Warendorf | 10 759 | 5 504 | 8 812 | 4 284 | 1 947 | 1 220 | 1 850 | 939 |
| 42 | Reg.-Bez. Münster | 102 837 | 53 055 | 80 993 | 39 947 | 21 844 | 13 108 | 17 804 | 9 261 |
| | davon | | | | | | | | |
| 43 | kreisfreie Städte | 27 209 | 13 704 | 20 878 | 10 101 | 6 331 | 3 603 | 4 102 | 2 151 |
| 44 | Kreise | 75 628 | 39 351 | 60 115 | 29 846 | 15 513 | 9 505 | 13 702 | 7 110 |
| | Kreisfreie Stadt | | | | | | | | |
| 45 | Bielefeld | 12 144 | 6 083 | 9 477 | 4 628 | 2 667 | 1 455 | 1 779 | 889 |
| | Kreise | | | | | | | | |
| 46 | Gütersloh | 15 147 | 8 223 | 11 545 | 5 778 | 3 602 | 2 445 | 2 619 | 1 330 |
| 47 | Herford | 12 107 | 6 064 | 10 142 | 4 966 | 1 965 | 1 098 | 2 295 | 1 125 |
| 48 | Höxter | 6 142 | 3 046 | 5 291 | 2 554 | 851 | 492 | 1 221 | 627 |
| 49 | Lippe | 17 531 | 8 850 | 14 674 | 7 198 | 2 857 | 1 652 | 3 284 | 1 692 |
| 50 | Minden-Lübbecke | 14 809 | 7 690 | 12 389 | 6 211 | 2 420 | 1 479 | 2 677 | 1 421 |
| 51 | Paderborn | 12 869 | 6 639 | 10 536 | 5 232 | 2 333 | 1 407 | 2 319 | 1 200 |
| 52 | Reg.-Bez. Detmold | 90 749 | 46 595 | 74 054 | 36 567 | 16 695 | 10 028 | 16 194 | 8 284 |
| | davon | | | | | | | | |
| 53 | kreisfreie Stadt | 12 144 | 6 083 | 9 477 | 4 628 | 2 667 | 1 455 | 1 779 | 889 |
| 54 | Kreise | 78 605 | 40 512 | 64 577 | 31 939 | 14 028 | 8 573 | 14 415 | 7 395 |
| | Kreisfreie Städte | | | | | | | | |
| 55 | Bochum | 13 803 | 7 335 | 9 685 | 4 854 | 4 118 | 2 481 | 1 780 | 875 |
| 56 | Dortmund | 21 613 | 11 786 | 14 234 | 7 136 | 7 379 | 4 650 | 3 155 | 1 629 |
| 57 | Hagen | 6 545 | 3 445 | 4 712 | 2 335 | 1 833 | 1 110 | 1 098 | 581 |
| 58 | Hamm | 7 203 | 3 985 | 3 755 | 1 813 | 3 448 | 2 172 | 1 644 | 885 |
| 59 | Herne | 5 407 | 2 952 | 4 063 | 2 020 | 1 344 | 932 | 887 | 447 |
| | Kreise | | | | | | | | |
| 60 | Ennepe-Ruhr-Kreis | 15 697 | 7 986 | 12 801 | 6 362 | 2 896 | 1 624 | 2 573 | 1 295 |
| 61 | Hochsauerlandkreis | 11 008 | 5 754 | 8 131 | 3 993 | 2 877 | 1 761 | 1 803 | 946 |
| 62 | Märkischer Kreis | 22 734 | 12 111 | 15 058 | 7 428 | 7 676 | 4 683 | 4 309 | 2 306 |
| 63 | Olpe | 5 895 | 3 085 | 4 702 | 2 299 | 1 193 | 786 | 1 074 | 547 |
| 64 | Siegen-Wittgenstein | 13 598 | 7 171 | 10 684 | 5 294 | 2 914 | 1 877 | 2 209 | 1 166 |
| 65 | Soest | 13 035 | 6 683 | 10 763 | 5 310 | 2 272 | 1 373 | 2 315 | 1 185 |
| 66 | Unna | 40 972 | 20 138 | 33 226 | 16 218 | 7 746 | 3 920 | 9 233 | 4 731 |
| 67 | Reg.-Bez. Arnsberg | 177 510 | 92 431 | 131 814 | 65 062 | 45 696 | 27 369 | 32 080 | 16 593 |
| | davon | | | | | | | | |
| 68 | kreisfreie Städte | 54 571 | 29 503 | 36 449 | 18 158 | 18 122 | 11 345 | 8 564 | 4 417 |
| 69 | Kreise | 122 939 | 62 928 | 95 365 | 46 904 | 27 574 | 16 024 | 23 516 | 12 176 |
| 70 | Nordrhein-Westfalen | 804 526 | 421 702 | 608 716 | 302 189 | 195 810 | 119 513 | 135 731 | 70 020 |
| | davon | | | | | | | | |
| 71 | kreisfreie Städte | 298 127 | 158 571 | 205 811 | 102 281 | 92 316 | 56 290 | 44 132 | 22 847 |
| 72 | Kreise | 506 399 | 263 131 | 402 905 | 199 908 | 103 494 | 63 223 | 91 599 | 47 173 |

Wanderungen

Altersgruppen und Verwaltungsbezirken
Fortgezogene

| Altersgruppe von ... bis unter ... Jahren | | | | | | | | | | Lfd. Nr. |
|---|---------------|----------------|---------------|----------------|----------------|---------------|---------------|---------------|---------------|-------------|
| 18 – 25 | | 25 – 30 | | 30 – 50 | | 50 – 65 | | 65 und mehr | | |
| zusammen | männlich | zusammen | männlich | zusammen | männlich | zusammen | männlich | zusammen | männlich | |
| 3 398 | 1 638 | 2 517 | 1 367 | 4 739 | 2 844 | 807 | 464 | 606 | 232 | 37 |
| 1 817 | 777 | 1 260 | 632 | 2 839 | 1 613 | 533 | 279 | 417 | 136 | 38 |
| 4 361 | 1 975 | 3 678 | 1 951 | 9 024 | 5 196 | 1 966 | 1 038 | 1 523 | 546 | 39 |
| 3 488 | 1 469 | 2 723 | 1 474 | 5 565 | 3 242 | 949 | 536 | 807 | 267 | 40 |
| 2 247 | 1 006 | 1 712 | 896 | 3 673 | 2 097 | 675 | 368 | 602 | 198 | 41 |
| 20 386 | 8 986 | 16 940 | 8 802 | 35 698 | 20 578 | 6 533 | 3 537 | 5 476 | 1 891 | 42 |
| 5 075 | 2 121 | 5 050 | 2 482 | 9 858 | 5 586 | 1 603 | 852 | 1 521 | 512 | 43 |
| 15 311 | 6 865 | 11 890 | 6 320 | 25 840 | 14 992 | 4 930 | 2 685 | 3 955 | 1 379 | 44 |
| 2 303 | 890 | 2 106 | 1 049 | 4 368 | 2 516 | 831 | 454 | 757 | 285 | 45 |
| 2 926 | 1 343 | 2 528 | 1 385 | 5 432 | 3 339 | 1 063 | 601 | 579 | 225 | 46 |
| 2 258 | 960 | 1 871 | 936 | 4 150 | 2 347 | 828 | 441 | 705 | 255 | 47 |
| 1 453 | 633 | 947 | 507 | 1 825 | 996 | 338 | 177 | 358 | 106 | 48 |
| 3 502 | 1 529 | 2 639 | 1 387 | 5 796 | 3 274 | 1 190 | 601 | 1 120 | 367 | 49 |
| 2 978 | 1 269 | 2 318 | 1 231 | 5 118 | 2 999 | 954 | 525 | 764 | 245 | 50 |
| 2 808 | 1 206 | 2 113 | 1 104 | 4 284 | 2 512 | 728 | 406 | 617 | 211 | 51 |
| 18 228 | 7 830 | 14 522 | 7 599 | 30 973 | 17 983 | 5 932 | 3 205 | 4 900 | 1 694 | 52 |
| 2 303 | 890 | 2 106 | 1 049 | 4 368 | 2 516 | 831 | 454 | 757 | 285 | 53 |
| 15 925 | 6 940 | 12 416 | 6 550 | 26 605 | 15 467 | 5 101 | 2 751 | 4 143 | 1 409 | 54 |
| 2 399 | 1 085 | 2 286 | 1 199 | 5 504 | 3 326 | 1 000 | 550 | 834 | 300 | 55 |
| 3 961 | 1 935 | 3 772 | 2 034 | 8 026 | 4 903 | 1 432 | 829 | 1 267 | 456 | 56 |
| 1 059 | 463 | 955 | 494 | 2 315 | 1 399 | 576 | 309 | 542 | 199 | 57 |
| 1 353 | 715 | 1 112 | 646 | 2 394 | 1 419 | 377 | 213 | 323 | 107 | 58 |
| 858 | 380 | 743 | 399 | 2 125 | 1 337 | 444 | 272 | 350 | 117 | 59 |
| 2 525 | 1 117 | 2 101 | 1 054 | 5 994 | 3 363 | 1 461 | 775 | 1 043 | 382 | 60 |
| 2 492 | 1 084 | 1 712 | 928 | 3 585 | 2 174 | 740 | 386 | 676 | 236 | 61 |
| 4 540 | 2 184 | 3 238 | 1 798 | 7 572 | 4 458 | 1 688 | 870 | 1 387 | 495 | 62 |
| 1 272 | 535 | 854 | 461 | 1 937 | 1 179 | 410 | 235 | 348 | 128 | 63 |
| 2 737 | 1 174 | 2 145 | 1 128 | 4 746 | 2 892 | 934 | 525 | 827 | 286 | 64 |
| 2 529 | 1 108 | 2 050 | 1 037 | 4 494 | 2 596 | 932 | 499 | 715 | 258 | 65 |
| 6 375 | 2 849 | 4 747 | 2 328 | 13 398 | 7 032 | 4 402 | 2 109 | 2 817 | 1 089 | 66 |
| 32 100 | 14 629 | 25 715 | 13 506 | 62 090 | 36 078 | 14 396 | 7 572 | 11 129 | 4 053 | 67 |
| 9 630 | 4 578 | 8 868 | 4 772 | 20 364 | 12 384 | 3 829 | 2 173 | 3 316 | 1 179 | 68 |
| 22 470 | 10 051 | 16 847 | 8 734 | 41 726 | 23 694 | 10 567 | 5 399 | 7 813 | 2 874 | 69 |
| 141 451 | 62 481 | 122 286 | 63 781 | 297 006 | 174 606 | 62 171 | 34 213 | 45 881 | 16 601 | 70 |
| 47 956 | 21 207 | 48 421 | 24 867 | 117 606 | 70 451 | 22 941 | 12 988 | 17 071 | 6 211 | 71 |
| 93 495 | 41 274 | 73 865 | 38 914 | 179 400 | 104 155 | 39 230 | 21 225 | 28 810 | 10 390 | 72 |

Wanderungen

Noch: **10. Wanderungen*) 2002 nach Staatsangehörigkeit, 10.3 Überschuss der**

| Lfd. Nr. | Verwaltungsbezirk | Überschuss der Zu- (+) bzw. Fortgezogenen (-) | | Davon | | | | unter 18 | |
|-----------|-----------------------------|---|----------------|----------------|---------------|---------------|---------------|---------------|---------------|
| | | | | Deutsche | | Nichtdeutsche | | | |
| | | insgesamt | männlich | zusammen | männlich | zusammen | männlich | zusammen | männlich |
| | Kreisfreie Städte | | | | | | | | |
| 1 | Düsseldorf | +2 266 | +838 | -130 | +29 | +2 396 | +809 | -623 | -312 |
| 2 | Duisburg | -1 798 | -979 | -2 676 | -1 293 | +878 | +314 | -335 | -199 |
| 3 | Essen | -3 613 | -2 005 | -4 535 | -2 169 | +922 | +164 | -486 | -217 |
| 4 | Krefeld | +219 | +61 | +153 | +124 | +66 | -63 | +275 | +137 |
| 5 | Mönchengladbach | +703 | +344 | +42 | +86 | +661 | +258 | +223 | +131 |
| 6 | Mülheim an der Ruhr | +715 | +330 | +400 | +222 | +315 | +108 | +66 | +64 |
| 7 | Oberhausen | +108 | -2 | -127 | -110 | +235 | +108 | +150 | +36 |
| 8 | Remscheid | -192 | -106 | -272 | -150 | +80 | +44 | -29 | -45 |
| 9 | Solingen | +141 | -75 | +218 | +44 | -77 | -119 | +49 | +9 |
| 10 | Wuppertal | -149 | -10 | -1 155 | -502 | +1 006 | +492 | +108 | +68 |
| | Kreise | | | | | | | | |
| 11 | Kleve | +2 702 | +1 343 | +1 503 | +762 | +1 199 | +581 | +667 | +346 |
| 12 | Mettmann | +518 | -13 | -120 | -224 | +638 | +211 | +275 | +141 |
| 13 | Neuss | +722 | +141 | +251 | +58 | +471 | +83 | +264 | +99 |
| 14 | Viersen | +1 620 | +565 | +1 506 | +633 | +114 | -68 | +541 | +266 |
| 15 | Wesel | +2 585 | +924 | +2 186 | +858 | +399 | +66 | +879 | +427 |
| 16 | Reg.-Bez. Düsseldorf | +6 547 | +1 356 | -2 756 | -1 632 | +9 303 | +2 988 | +2 024 | +951 |
| | davon | | | | | | | | |
| 17 | kreisfreie Städte | -1 600 | -1 604 | -8 082 | -3 719 | +6 482 | +2 115 | -602 | -328 |
| 18 | Kreise | +8 147 | +2 960 | +5 326 | +2 087 | +2 821 | +873 | +2 626 | +1 279 |
| | Kreisfreie Städte | | | | | | | | |
| 19 | Aachen | +2 006 | +1 142 | +365 | +247 | +1 641 | +895 | -293 | -221 |
| 20 | Bonn | +2 755 | +1 125 | +1 206 | +567 | +1 549 | +558 | +326 | +87 |
| 21 | Köln | +615 | -368 | -118 | +38 | +733 | -406 | -1 604 | -886 |
| 22 | Leverkusen | -285 | -176 | -256 | -175 | -29 | -1 | +61 | +7 |
| | Kreise | | | | | | | | |
| 23 | Aachen | +1 692 | +826 | +1 033 | +545 | +659 | +281 | +604 | +308 |
| 24 | Düren | +1 683 | +905 | +722 | +388 | +961 | +517 | +448 | +255 |
| 25 | Erftkreis | +2 694 | +901 | +2 002 | +813 | +692 | +88 | +908 | +447 |
| 26 | Euskirchen | +1 416 | +581 | +1 201 | +531 | +215 | +50 | +421 | +211 |
| 27 | Heinsberg | +2 607 | +1 288 | +1 366 | +675 | +1 241 | +613 | +950 | +481 |
| 28 | Oberbergischer Kreis | +938 | +453 | +552 | +312 | +386 | +141 | +291 | +171 |
| 29 | Rhein.-Berg. Kreis | +1 736 | +757 | +1 504 | +700 | +232 | +57 | +711 | +380 |
| 30 | Rhein-Sieg-Kreis | +5 832 | +2 628 | +4 180 | +1 909 | +1 652 | +719 | +1 636 | +831 |
| 31 | Reg.-Bez. Köln | +23 689 | +10 062 | +13 757 | +6 550 | +9 932 | +3 512 | +4 459 | +2 071 |
| | davon | | | | | | | | |
| 32 | kreisfreie Städte | +5 091 | +1 723 | +1 197 | +677 | +3 894 | +1 046 | -1 510 | -1 013 |
| 33 | Kreise | +18 598 | +8 339 | +12 560 | +5 873 | +6 038 | +2 466 | +5 969 | +3 084 |
| | Kreisfreie Städte | | | | | | | | |
| 34 | Bottrop | +310 | +117 | +157 | +56 | +153 | +61 | +81 | +29 |
| 35 | Gelsenkirchen | -531 | -242 | -1 138 | -491 | +607 | +249 | -70 | -51 |
| 36 | Münster | +1 539 | +544 | +511 | +144 | +1 028 | +400 | -84 | -88 |

Wanderungen

**Altersgruppen und Verwaltungsbezirken
Zu- bzw. Fortgezogenen**

| Altersgruppe von ... bis unter ... Jahren | | | | | | | | | | Lfd. Nr. |
|---|---------------|---------------|---------------|---------------|---------------|--------------|---------------|---------------|-------------|-------------|
| 18 – 25 | | 25 – 30 | | 30 – 50 | | 50 – 65 | | 65 und mehr | | |
| zusammen | männlich | zusammen | männlich | zusammen | männlich | zusammen | männlich | zusammen | männlich | |
| +2 425 | +897 | +2 076 | +1 063 | -293 | -165 | -610 | -357 | -709 | -288 | 1 |
| +581 | +185 | +17 | +41 | -993 | -596 | -420 | -245 | -648 | -165 | 2 |
| +475 | +138 | -133 | -72 | -2 251 | -1 291 | -669 | -361 | -549 | -202 | 3 |
| +117 | +22 | -5 | +14 | +118 | -13 | -69 | -30 | -217 | -69 | 4 |
| +555 | +215 | +101 | +66 | -150 | -53 | -17 | -38 | -9 | +23 | 5 |
| +298 | +151 | +84 | +31 | +244 | +92 | +42 | +7 | -19 | -15 | 6 |
| +140 | +31 | +98 | +53 | -41 | -25 | -78 | -33 | -161 | -64 | 7 |
| +67 | +22 | -17 | +13 | +1 | +13 | -83 | -47 | -131 | -62 | 8 |
| +144 | +9 | +20 | +12 | +76 | +2 | -103 | -66 | -45 | -41 | 9 |
| +605 | +272 | +251 | +169 | -476 | -257 | -252 | -135 | -385 | -127 | 10 |
| -68 | -51 | +180 | +42 | +1 224 | +641 | +397 | +248 | +302 | +117 | 11 |
| -50 | -31 | +101 | +30 | +484 | +93 | -364 | -190 | +72 | -56 | 12 |
| +120 | +26 | +206 | +61 | +508 | +159 | -251 | -141 | -125 | -63 | 13 |
| -195 | -145 | +107 | +5 | +814 | +339 | +164 | +63 | +189 | +37 | 14 |
| -103 | -105 | +148 | +30 | +1 122 | +433 | +215 | +74 | +324 | +65 | 15 |
| +5 111 | +1 636 | +3 234 | +1 558 | +387 | -628 | -2098 | -1 251 | -2 111 | -910 | 16 |
| +5 407 | +1 942 | +2 492 | +1 390 | -3 765 | -2 293 | -2259 | -1 305 | -2 873 | -1 010 | 17 |
| -296 | -306 | +742 | +168 | +4 152 | +1 665 | +161 | +54 | +762 | +100 | 18 |
| +2 667 | +1 576 | +667 | +412 | -977 | -593 | +11 | +1 | -69 | -33 | 19 |
| +1 708 | +625 | +794 | +408 | +291 | +191 | -233 | -138 | -131 | -48 | 20 |
| +4 542 | +1 707 | +2 428 | +1 289 | -2 664 | -1 392 | -1201 | -710 | -886 | -376 | 21 |
| +32 | +31 | -59 | -35 | -124 | -87 | -57 | -26 | -138 | -66 | 22 |
| +207 | +91 | +141 | +90 | +630 | +296 | +82 | +23 | +28 | +18 | 23 |
| +255 | +154 | +178 | +155 | +591 | +246 | +146 | +73 | +65 | +22 | 24 |
| +340 | +34 | +270 | +15 | +1 132 | +522 | -30 | -80 | +74 | -37 | 25 |
| -14 | +12 | +1 | -25 | +632 | +261 | +218 | +77 | +158 | +45 | 26 |
| -32 | +39 | +136 | +49 | +1 118 | +531 | +231 | +122 | +204 | +66 | 27 |
| -65 | +36 | +71 | +21 | +439 | +167 | +70 | +39 | +132 | +19 | 28 |
| -100 | -7 | +124 | +4 | +913 | +363 | +1 | -10 | +87 | +27 | 29 |
| +635 | +188 | +444 | +162 | +2 614 | +1 256 | +205 | +102 | +298 | +89 | 30 |
| +10 175 | +4 486 | +5 195 | +2 545 | +4 595 | +1 761 | -557 | -527 | -178 | -274 | 31 |
| +8 949 | +3 939 | +3 830 | +2 074 | -3 474 | -1 881 | -1480 | -873 | -1 224 | -523 | 32 |
| +1 226 | +547 | +1 365 | + 471 | +8 069 | +3 642 | +923 | +346 | +1 046 | +249 | 33 |
| +72 | +9 | +14 | - | +178 | +86 | +1 | -2 | -36 | -5 | 34 |
| +332 | +135 | -10 | +12 | -465 | -249 | -53 | -13 | -265 | -76 | 35 |
| +2 659 | +1 012 | +103 | +184 | -951 | -461 | -16 | -25 | -172 | -78 | 36 |

Wanderungen

Noch: **10. Wanderungen*) 2002 nach Staatsangehörigkeit,**
 Noch: **10.3 Überschuss der**

| Lfd. Nr. | Verwaltungsbezirk | Überschuss der Zu- (+) bzw. Fortgezogenen (-) | | Davon | | | | unter 18 | |
|-----------|----------------------------|---|---------------|----------------|---------------|----------------|----------------|----------------|---------------|
| | | insgesamt | männlich | Deutsche | | Nichtdeutsche | | zusammen | männlich |
| | | | | zusammen | männlich | zusammen | männlich | | |
| | Kreise | | | | | | | | |
| 37 | Borken | +1 307 | +701 | +555 | +346 | +752 | +355 | +536 | +312 |
| 38 | Coesfeld | +1 512 | +717 | +1 067 | +462 | +445 | +255 | +447 | +244 |
| 39 | Recklinghausen | +231 | -230 | +123 | -78 | +108 | -152 | +364 | +126 |
| 40 | Steinfurt | +2 092 | +955 | +1 567 | +753 | +525 | +202 | +829 | +423 |
| 41 | Warendorf | +627 | +142 | +390 | +94 | +237 | +48 | +483 | +209 |
| 42 | Reg.-Bez. Münster | +7 087 | +2 704 | +3 232 | +1 286 | +3 855 | +1 418 | +2 586 | +1 204 |
| | davon | | | | | | | | |
| 43 | kreisfreie Städte | +1 318 | +419 | -470 | -291 | +1 788 | +710 | -73 | -110 |
| 44 | Kreise | +5 769 | +2 285 | +3 702 | +1 577 | +2 067 | +708 | +2 659 | +1 314 |
| | Kreisfreie Stadt | | | | | | | | |
| 45 | Bielefeld | +1 635 | +670 | +310 | +106 | +1325 | +564 | +266 | +119 |
| | Kreise | | | | | | | | |
| 46 | Gütersloh | +1 210 | +466 | +635 | +161 | +575 | +305 | +385 | +149 |
| 47 | Herford | +905 | +416 | +520 | +259 | +385 | +157 | +385 | +261 |
| 48 | Höxter | -48 | -65 | -172 | -124 | +124 | +59 | +99 | +33 |
| 49 | Lippe | +316 | +68 | +123 | +71 | +193 | -3 | +373 | +178 |
| 50 | Minden-Lübbecke | +1 130 | +481 | +727 | +354 | +403 | +127 | +557 | +282 |
| 51 | Paderborn | +1 341 | +590 | +495 | +212 | +846 | +378 | +329 | +186 |
| 52 | Reg.-Bez. Detmold | +6 489 | +2 626 | +2 638 | +1 039 | +3 851 | +1 587 | +2 394 | +1 208 |
| | davon | | | | | | | | |
| 53 | kreisfreie Stadt | +1 635 | +670 | +310 | +106 | +1 325 | +564 | +266 | +119 |
| 54 | Kreise | +4 854 | +1 956 | +2 328 | +933 | +2 526 | +1 023 | +2 128 | +1 089 |
| | Kreisfreie Städte | | | | | | | | |
| 55 | Bochum | +349 | +32 | -721 | -436 | +1 070 | +468 | +26 | +58 |
| 56 | Dortmund | +3 318 | +1 971 | -635 | -244 | +3 953 | +2 215 | +395 | +216 |
| 57 | Hagen | -415 | -197 | -778 | -307 | +363 | +110 | +102 | +27 |
| 58 | Hamm | +857 | +675 | -84 | +43 | +941 | +632 | +203 | +158 |
| 59 | Herne | +294 | +61 | -130 | -26 | +424 | +87 | +184 | +104 |
| | Kreise | | | | | | | | |
| 60 | Ennepe-Ruhr-Kreis | -231 | -273 | -266 | -223 | +35 | -50 | +67 | +69 |
| 61 | Hochsauerlandkreis | -388 | -333 | -107 | -85 | -281 | -248 | +178 | +90 |
| 62 | Märkischer Kreis | -393 | -205 | -720 | -360 | +327 | +155 | +308 | +166 |
| 63 | Olpe | +263 | +67 | +59 | -15 | +204 | +82 | +208 | +69 |
| 64 | Siegen-Wittgenstein | +40 | -70 | -473 | -300 | +513 | +230 | +144 | +65 |
| 65 | Soest | +1 522 | +594 | +1 220 | +501 | +302 | +93 | +467 | +253 |
| 66 | Unna | +134 | +330 | -17 | +284 | +151 | +46 | +309 | +305 |
| 67 | Reg.-Bez. Arnsberg | +5 350 | +2 652 | -2 652 | -1 168 | +8 002 | +3 820 | +2 591 | +1 580 |
| | davon | | | | | | | | |
| 68 | kreisfreie Städte | +4 403 | +2 542 | -2 348 | -970 | +6 751 | +3 512 | +910 | +563 |
| 69 | Kreise | +947 | +110 | -304 | -198 | +1 251 | +308 | +1 681 | +1 017 |
| 70 | Nordrhein-Westfalen | +49162 | +19400 | +14 219 | +6 075 | +34 943 | +13 325 | +14 054 | +7 014 |
| | davon | | | | | | | | |
| 71 | kreisfreie Städte | +10 847 | +3 750 | -9 393 | -4 197 | +20 240 | +7 947 | -1 009 | -769 |
| 72 | Kreise | +38 315 | +15 650 | +23 612 | +10 272 | +14 703 | +5 378 | +15 063 | +7 783 |

Wanderungen

**Altersgruppen und Verwaltungsbezirken
Zu- bzw. Fortgezogenen**

| Altersgruppe von ... bis unter ... Jahren | | | | | | | | | | Lfd. Nr. |
|---|---------------|---------------|---------------|---------------|---------------|---------------|---------------|---------------|---------------|-------------|
| 18 – 25 | | 25 – 30 | | 30 – 50 | | 50 – 65 | | 65 und mehr | | |
| zusammen | männlich | zusammen | männlich | zusammen | männlich | zusammen | männlich | zusammen | männlich | |
| -295 | -78 | +71 | +22 | +656 | +309 | +213 | +96 | +126 | +40 | 37 |
| -256 | -107 | +83 | +32 | +823 | +390 | +151 | +76 | +264 | +82 | 38 |
| -200 | -166 | -122 | -182 | +209 | +17 | -74 | -20 | +54 | -5 | 39 |
| +2 | +73 | -68 | -91 | +845 | +340 | +237 | +129 | +247 | +81 | 40 |
| -217 | -131 | -98 | -84 | +223 | +61 | +135 | +48 | +101 | +39 | 41 |
| +2 097 | +747 | -27 | -107 | +1 518 | +493 | +594 | +289 | +319 | +78 | 42 |
| +3 063 | +1 156 | +107 | +196 | -1 238 | -624 | -68 | -40 | -473 | -159 | 43 |
| -966 | -409 | -134 | -303 | +2 756 | +1 117 | +662 | +329 | +792 | +237 | 44 |
| +1657 | +670 | +375 | +228 | -205 | -149 | -126 | -71 | -332 | -127 | 45 |
| +53 | +22 | +36 | +29 | +634 | +280 | -40 | -41 | +142 | +27 | 46 |
| -38 | -46 | +66 | +15 | +381 | +166 | +81 | +20 | +30 | - | 47 |
| -250 | -113 | -136 | -83 | +79 | +24 | +77 | +41 | +83 | +33 | 48 |
| -58 | -46 | -80 | -72 | +9 | -61 | +27 | +24 | +45 | +45 | 49 |
| -23 | +2 | -49 | -43 | +339 | +100 | +141 | +72 | +165 | +68 | 50 |
| +467 | +254 | +276 | +121 | +119 | +5 | +66 | +9 | +84 | +15 | 51 |
| +1 808 | +743 | +488 | +195 | +1 356 | +365 | +226 | +54 | +217 | +61 | 52 |
| +1 657 | +670 | +375 | +228 | -205 | -149 | -126 | -71 | -332 | -127 | 53 |
| +151 | +73 | +113 | -33 | +1 561 | +514 | +352 | +125 | +549 | +188 | 54 |
| +1 266 | +525 | +481 | +259 | -877 | -563 | -249 | -152 | -298 | -95 | 55 |
| +2 301 | +1 225 | +857 | +601 | +231 | +176 | -85 | -86 | -381 | -161 | 56 |
| +91 | +56 | -52 | +1 | -101 | -74 | -140 | -90 | -315 | -117 | 57 |
| +207 | +136 | +142 | +124 | +329 | +255 | +51 | +37 | -75 | -35 | 58 |
| +198 | +67 | +26 | +22 | -57 | -102 | +4 | -8 | -61 | -22 | 59 |
| -82 | -99 | -79 | -92 | +69 | -18 | -257 | -116 | +51 | -17 | 60 |
| -417 | -192 | -159 | -104 | -116 | -172 | +80 | +39 | +46 | +6 | 61 |
| -253 | -60 | -18 | -9 | -71 | -100 | -182 | -124 | -177 | -78 | 62 |
| -100 | -36 | +32 | -3 | +148 | +43 | -1 | +12 | -24 | -18 | 63 |
| +442 | +212 | -138 | -47 | -216 | -206 | -103 | -40 | -89 | -54 | 64 |
| +28 | -8 | -2 | -21 | +436 | +153 | +170 | +69 | +423 | +148 | 65 |
| -79 | +54 | -141 | -73 | +133 | +2 | -82 | +33 | -6 | +9 | 66 |
| +3 602 | +1 880 | +949 | +658 | -92 | -606 | -794 | -426 | -906 | -434 | 67 |
| +4 063 | +2 009 | +1 454 | +1 007 | -475 | -308 | -419 | -299 | -1 130 | -430 | 68 |
| -461 | -129 | -505 | -349 | +383 | -298 | -375 | -127 | +224 | -4 | 69 |
| +22 793 | +9 492 | +9 839 | +4 849 | +7 764 | +1 385 | -2 629 | -1 861 | -2 659 | -1 479 | 70 |
| +23 139 | +9 716 | +8 258 | +4 895 | -9 157 | -5 255 | -4 352 | -2 588 | -6 032 | -2 249 | 71 |
| -346 | -224 | +1 581 | -46 | +16 921 | +6 640 | +1 723 | +727 | +3 373 | +770 | 72 |

Zu- und Fortgezogene 2002 nach der Staatsangehörigkeit

Wanderungen**11. Wanderungen über die Grenzen des Bundesgebietes 2002 nach der Staatsangehörigkeit**

| Land der Staatsangehörigkeit | Zugezogene | | | Fortgezogene | | |
|---|-------------------------------------|---------------|---------------|---------------|---------------|---------------|
| | über die Grenzen des Bundesgebietes | | | | | |
| | insgesamt | männlich | weiblich | insgesamt | männlich | weiblich |
| Deutschland | 21 069 | 11 666 | 9 403 | 20 414 | 11 064 | 9 350 |
| Europa zusammen (ohne Deutschland) | 84 964 | 49 974 | 34 990 | 72 820 | 48 051 | 24 769 |
| darunter | | | | | | |
| EU-Staaten | 21 988 | 12 676 | 9 312 | 23 802 | 13 972 | 9 830 |
| davon | | | | | | |
| Albanien | 384 | 230 | 154 | 224 | 153 | 71 |
| Belgien | 701 | 403 | 298 | 572 | 328 | 244 |
| Bosnien und Herzegowina | 2 154 | 1 357 | 797 | 1 885 | 1 323 | 562 |
| Bulgarien | 2 164 | 1 176 | 988 | 1 236 | 808 | 428 |
| Dänemark | 267 | 148 | 119 | 238 | 128 | 110 |
| Estland | 126 | 34 | 92 | 91 | 28 | 63 |
| Finnland | 325 | 126 | 199 | 442 | 195 | 247 |
| Frankreich | 2 020 | 992 | 1 028 | 1 982 | 994 | 988 |
| Griechenland | 2 791 | 1 686 | 1 105 | 4 183 | 2 472 | 1 711 |
| Großbritannien | 1 958 | 1 177 | 781 | 1 899 | 1 119 | 780 |
| Irland | 284 | 136 | 148 | 315 | 162 | 153 |
| Italien | 4 225 | 2 642 | 1 583 | 6 715 | 4 207 | 2 508 |
| Jugoslawien | 6 302 | 3 547 | 2 755 | 10 249 | 6 194 | 4 055 |
| Kroatien | 1 905 | 1 387 | 518 | 2 071 | 1 672 | 399 |
| Lettland | 437 | 235 | 202 | 383 | 265 | 118 |
| Litauen | 593 | 155 | 438 | 295 | 86 | 209 |
| Luxemburg | 133 | 82 | 51 | 67 | 44 | 23 |
| Mazedonien | 989 | 573 | 416 | 879 | 566 | 313 |
| Moldau | 341 | 159 | 182 | 138 | 71 | 67 |
| Niederlande | 4 493 | 2 607 | 1 886 | 2 092 | 1 220 | 872 |
| Österreich | 970 | 567 | 403 | 836 | 540 | 296 |
| Polen | 15 464 | 10 591 | 4 873 | 11 896 | 9 975 | 1 921 |
| Portugal | 1 653 | 1 092 | 561 | 1 970 | 1 325 | 645 |
| Rumänien | 2 998 | 1 859 | 1 139 | 2 036 | 1 409 | 627 |
| Russland | 5 547 | 2 350 | 3 197 | 2 415 | 1 126 | 1 289 |
| Schweden | 353 | 181 | 172 | 357 | 189 | 168 |
| Schweiz | 359 | 203 | 156 | 283 | 157 | 126 |
| Slowakei | 1 054 | 681 | 373 | 796 | 505 | 291 |
| Slowenien | 339 | 274 | 65 | 295 | 237 | 58 |
| Spanien | 1 815 | 837 | 978 | 2 134 | 1 049 | 1 085 |
| Tschechien | 858 | 484 | 374 | 675 | 391 | 284 |
| Türkei | 14 697 | 8 724 | 5 973 | 9 493 | 6 669 | 2 824 |
| Ukraine | 3 246 | 1 230 | 2 016 | 1 153 | 432 | 721 |
| Ungarn | 1 910 | 1 550 | 360 | 1 897 | 1 641 | 256 |
| Weißrussland | 873 | 376 | 497 | 432 | 257 | 175 |
| übriges Europa | 236 | 123 | 113 | 196 | 114 | 82 |
| Afrika zusammen | 10 132 | 6 397 | 3 735 | 5 761 | 4 088 | 1 673 |
| davon | | | | | | |
| Ägypten | 356 | 249 | 107 | 240 | 167 | 73 |
| Äthiopien | 174 | 81 | 93 | 87 | 55 | 32 |
| Algerien | 534 | 453 | 81 | 373 | 346 | 27 |
| Angola | 406 | 219 | 187 | 246 | 161 | 85 |
| Eritrea | 86 | 49 | 37 | 47 | 23 | 24 |
| Ghana | 457 | 217 | 240 | 212 | 116 | 96 |
| Kamerun | 691 | 402 | 289 | 288 | 185 | 103 |
| Kenia | 211 | 52 | 159 | 102 | 31 | 71 |
| Kongo, demok. Republik | 385 | 190 | 195 | 416 | 279 | 137 |
| Marokko | 2 744 | 1 700 | 1 044 | 1 153 | 813 | 340 |
| Nigeria | 550 | 376 | 174 | 356 | 261 | 95 |
| Somalia | 170 | 94 | 76 | 147 | 87 | 60 |
| Togo | 395 | 273 | 122 | 164 | 132 | 32 |
| Tunesien | 606 | 438 | 168 | 335 | 264 | 71 |
| übriges Afrika | 2 367 | 1 604 | 763 | 1 595 | 1 168 | 427 |

Wanderungen**Noch: 11. Wanderungen über die Grenzen des Bundesgebietes 2002 nach der Staatsangehörigkeit**

| Land der Staatsangehörigkeit | Zugezogene | | | Fortgezogene | | |
|--|-------------------------------------|---------------|---------------|----------------|---------------|---------------|
| | über die Grenzen des Bundesgebietes | | | | | |
| | insgesamt | männlich | weiblich | insgesamt | männlich | weiblich |
| Amerika zusammen | 5 159 | 2 305 | 2 854 | 3 790 | 1 833 | 1 957 |
| davon | | | | | | |
| Argentinien | 240 | 118 | 122 | 111 | 55 | 56 |
| Brasilien | 821 | 268 | 553 | 475 | 183 | 292 |
| Dominikanische Republik | 210 | 65 | 145 | 97 | 29 | 68 |
| Kanada | 356 | 199 | 157 | 341 | 173 | 168 |
| Kuba | 188 | 63 | 125 | 82 | 31 | 51 |
| Mexiko | 288 | 137 | 151 | 172 | 79 | 93 |
| USA | 1 935 | 1 030 | 905 | 1 896 | 1 034 | 862 |
| übriges Amerika | 1 121 | 425 | 696 | 616 | 249 | 367 |
| Asien zusammen | 23 855 | 13 316 | 10 539 | 13 440 | 8 253 | 5 187 |
| davon | | | | | | |
| Afghanistan | 552 | 344 | 208 | 348 | 248 | 100 |
| Armenien | 317 | 172 | 145 | 328 | 194 | 134 |
| Aserbaidshjan | 636 | 379 | 257 | 370 | 208 | 162 |
| China | 4 503 | 2 933 | 1 570 | 1 900 | 1 235 | 665 |
| Georgien | 976 | 476 | 500 | 728 | 376 | 352 |
| Indien | 1 684 | 1 259 | 425 | 947 | 765 | 182 |
| Indonesien | 278 | 135 | 143 | 174 | 97 | 77 |
| Irak | 2 420 | 1 546 | 874 | 927 | 772 | 155 |
| Iran | 1 630 | 925 | 705 | 1 189 | 756 | 433 |
| Israel | 301 | 194 | 107 | 119 | 85 | 34 |
| Jordanien | 166 | 106 | 60 | 121 | 77 | 44 |
| Kasachstan | 1 187 | 539 | 648 | 435 | 220 | 215 |
| Kirgisistan | 307 | 128 | 179 | 110 | 43 | 67 |
| Korea, Republik | 775 | 292 | 483 | 617 | 260 | 357 |
| Libanon | 723 | 521 | 202 | 330 | 268 | 62 |
| Pakistan | 443 | 307 | 136 | 269 | 225 | 44 |
| Philippinen | 324 | 73 | 251 | 182 | 47 | 135 |
| Sri Lanka | 643 | 249 | 394 | 839 | 585 | 254 |
| Syrien | 877 | 507 | 370 | 302 | 204 | 98 |
| Tadschikistan | 37 | 20 | 17 | 19 | 11 | 8 |
| Thailand | 1 240 | 245 | 995 | 409 | 98 | 311 |
| Turkmenistan | 32 | 11 | 21 | 11 | 3 | 8 |
| Usbekistan | 259 | 120 | 139 | 94 | 45 | 49 |
| Vietnam | 618 | 311 | 307 | 257 | 159 | 98 |
| übriges Asien | 2 927 | 1 524 | 1 403 | 2 415 | 1 272 | 1 143 |
| Australien und Ozeanien zusammen | 369 | 216 | 153 | 263 | 150 | 113 |
| davon | | | | | | |
| Australien | 299 | 180 | 119 | 216 | 118 | 98 |
| übriges Australien und Ozeanien | 70 | 36 | 34 | 47 | 32 | 15 |
| Staatenlos und ungeklärt zusammen | 603 | 378 | 225 | 487 | 343 | 144 |
| davon | | | | | | |
| staatenlos | 56 | 37 | 19 | 65 | 47 | 18 |
| ungeklärt und ohne Angaben | 547 | 341 | 206 | 422 | 296 | 126 |
| Insgesamt | 146 151 | 84 252 | 61 899 | 116 975 | 73 782 | 43 193 |

Wanderungen

12. Wanderungen über die Grenzen Nordrhein-

| Lfd. Nr. | Regierungsbezirk Jahr | | Wandernde | | | |
|-------------|--------------------------|-------------|----------------|----------------|----------------|----------------|
| | | | Zugezogene | | Fortgezogene | |
| | | | insgesamt | männlich | insgesamt | männlich |
| 1 | Düsseldorf | 1992 | 117 543 | 69 252 | 78 245 | 45 994 |
| 2 | | 1993 | 82 317 | 46 388 | 85 593 | 51 975 |
| 3 | | 1994 | 75 973 | 42 489 | 75 816 | 44 177 |
| 4 | | 1995 | 78 102 | 43 767 | 72 664 | 42 371 |
| 5 | | 1996 | 73 908 | 40 926 | 70 431 | 41 177 |
| 6 | | 1997 | 68 037 | 36 992 | 74 478 | 42 958 |
| 7 | | 1998 | 67 850 | 37 210 | 80 492 | 45 811 |
| 8 | | 1999 | 71 446 | 39 039 | 73 812 | 42 157 |
| 9 | | 2000 | 69 638 | 38 280 | 75 482 | 43 816 |
| 10 | | 2001 | 73 826 | 40 078 | 69 783 | 40 335 |
| 11 | | 2002 | 72 412 | 39 263 | 70 797 | 40 831 |
| 12 | Köln | 1992 | 98 091 | 56 816 | 71 118 | 41 541 |
| 13 | | 1993 | 85 713 | 49 697 | 72 600 | 43 476 |
| 14 | | 1994 | 74 547 | 41 190 | 69 176 | 39 794 |
| 15 | | 1995 | 79 681 | 44 134 | 66 766 | 38 308 |
| 16 | | 1996 | 84 978 | 46 382 | 72 097 | 41 564 |
| 17 | | 1997 | 79 191 | 43 142 | 76 066 | 44 104 |
| 18 | | 1998 | 78 240 | 42 948 | 79 896 | 45 167 |
| 19 | | 1999 | 85 617 | 46 969 | 82 748 | 46 516 |
| 20 | | 2000 | 86 214 | 47 126 | 81 700 | 46 610 |
| 21 | | 2001 | 91 757 | 50 622 | 75 077 | 43 155 |
| 22 | | 2002 | 88 342 | 48 264 | 76 457 | 44 048 |
| 23 | Münster | 1992 | 45 842 | 25 437 | 32 269 | 18 269 |
| 24 | | 1993 | 37 826 | 21 226 | 35 001 | 20 374 |
| 25 | | 1994 | 35 797 | 19 614 | 34 479 | 19 545 |
| 26 | | 1995 | 37 283 | 20 291 | 30 715 | 17 243 |
| 27 | | 1996 | 33 877 | 18 321 | 30 664 | 17 448 |
| 28 | | 1997 | 32 153 | 17 286 | 32 849 | 18 247 |
| 29 | | 1998 | 33 861 | 18 220 | 34 135 | 18 889 |
| 30 | | 1999 | 35 542 | 18 892 | 32 864 | 18 163 |
| 31 | | 2000 | 33 407 | 17 793 | 33 458 | 18 756 |
| 32 | | 2001 | 35 665 | 19 159 | 30 401 | 16 802 |
| 33 | | 2002 | 34 809 | 18 414 | 30 874 | 16 974 |
| 34 | Detmold | 1992 | 43 240 | 24 027 | 30 251 | 16 738 |
| 35 | | 1993 | 45 815 | 26 655 | 35 348 | 20 942 |
| 36 | | 1994 | 37 953 | 20 163 | 33 182 | 18 777 |
| 37 | | 1995 | 42 440 | 22 679 | 31 971 | 17 977 |
| 38 | | 1996 | 35 746 | 19 033 | 31 075 | 17 054 |
| 39 | | 1997 | 33 749 | 18 009 | 32 816 | 18 461 |
| 40 | | 1998 | 34 226 | 18 442 | 33 808 | 18 773 |
| 41 | | 1999 | 35 414 | 18 733 | 32 018 | 17 532 |
| 42 | | 2000 | 34 929 | 18 498 | 33 011 | 18 394 |
| 43 | | 2001 | 32 942 | 17 019 | 30 756 | 16 840 |
| 44 | | 2002 | 31 727 | 16 501 | 30 344 | 16 597 |
| 45 | Arnsberg | 1992 | 121 182 | 65 872 | 52 809 | 31 251 |
| 46 | | 1993 | 109 763 | 60 436 | 52 247 | 31 453 |
| 47 | | 1994 | 103 883 | 55 355 | 52 364 | 30 486 |
| 48 | | 1995 | 100 026 | 53 768 | 47 767 | 27 616 |
| 49 | | 1996 | 84 784 | 45 114 | 48 301 | 27 630 |
| 50 | | 1997 | 79 930 | 42 359 | 50 519 | 29 011 |
| 51 | | 1998 | 74 581 | 39 865 | 52 538 | 29 839 |
| 52 | | 1999 | 78 554 | 41 233 | 48 574 | 27 702 |
| 53 | | 2000 | 72 869 | 38 503 | 50 749 | 28 526 |
| 54 | | 2001 | 79 907 | 42 658 | 48 781 | 27 412 |
| 55 | | 2002 | 78 776 | 42 610 | 48 432 | 27 202 |
| 56 | Insgesamt | 1992 | 425 898 | 241 404 | 264 692 | 153 793 |
| 57 | | 1993 | 361 434 | 204 402 | 280 789 | 168 220 |
| 58 | | 1994 | 328 153 | 178 811 | 265 017 | 152 779 |
| 59 | | 1995 | 337 532 | 184 639 | 249 883 | 143 515 |
| 60 | | 1996 | 313 293 | 169 776 | 252 568 | 144 873 |
| 61 | | 1997 | 293 060 | 157 788 | 266 728 | 152 781 |
| 62 | | 1998 | 288 758 | 156 685 | 280 869 | 158 479 |
| 63 | | 1999 | 306 573 | 164 866 | 270 016 | 152 070 |
| 64 | | 2000 | 297 057 | 160 200 | 274 400 | 156 102 |
| 65 | | 2001 | 314 097 | 169 536 | 254 798 | 144 544 |
| 66 | | 2002 | 306 066 | 165 052 | 256 904 | 145 652 |

Westfalens 1992 – 2002 nach der Staatsangehörigkeit

| Deutsche | | | | Nichtdeutsche | | | | Lfd. Nr. |
|----------------|---------------|----------------|---------------|----------------|----------------|----------------|---------------|-------------|
| Zugezogene | | Fortgezogene | | Zugezogene | | Fortgezogene | | |
| insgesamt | männlich | insgesamt | männlich | insgesamt | männlich | insgesamt | männlich | |
| 32 053 | 16 096 | 35 041 | 18 333 | 85 490 | 53 156 | 43 204 | 27 661 | 1 |
| 29 544 | 14 952 | 34 891 | 18 098 | 52 773 | 31 436 | 50 702 | 33 877 | 2 |
| 29 117 | 14 681 | 35 314 | 18 322 | 46 856 | 27 808 | 40 502 | 25 855 | 3 |
| 29 508 | 15 009 | 34 905 | 18 160 | 48 594 | 28 758 | 37 759 | 24 211 | 4 |
| 30 735 | 15 997 | 34 172 | 17 719 | 43 173 | 24 929 | 36 259 | 23 458 | 5 |
| 30 418 | 15 631 | 33 782 | 17 691 | 37 619 | 21 361 | 40 696 | 25 267 | 6 |
| 31 595 | 16 332 | 35 444 | 18 438 | 36 255 | 20 878 | 45 048 | 27 373 | 7 |
| 33 135 | 17 133 | 35 970 | 18 539 | 38 311 | 21 906 | 37 842 | 23 618 | 8 |
| 31 956 | 16 242 | 36 309 | 18 610 | 37 682 | 22 038 | 39 173 | 25 206 | 9 |
| 33 394 | 16 800 | 36 215 | 18 583 | 40 432 | 23 278 | 33 568 | 21 752 | 10 |
| 32 697 | 16 431 | 35 461 | 18 006 | 39 715 | 22 832 | 35 336 | 22 825 | 11 |
| 38 482 | 19 307 | 39 947 | 20 782 | 59 609 | 37 509 | 31 171 | 20 759 | 12 |
| 37 246 | 19 064 | 39 155 | 20 444 | 48 467 | 30 633 | 33 445 | 23 032 | 13 |
| 36 098 | 18 285 | 41 128 | 21 188 | 38 449 | 22 905 | 28 048 | 18 606 | 14 |
| 37 792 | 19 156 | 40 430 | 21 002 | 41 889 | 24 978 | 26 336 | 17 306 | 15 |
| 41 495 | 20 888 | 39 953 | 20 766 | 43 483 | 25 494 | 32 144 | 20 798 | 16 |
| 40 870 | 20 529 | 38 863 | 20 175 | 38 321 | 22 613 | 37 203 | 23 929 | 17 |
| 40 893 | 20 860 | 40 849 | 20 871 | 37 347 | 22 088 | 39 047 | 24 296 | 18 |
| 42 022 | 21 288 | 45 387 | 23 258 | 43 595 | 25 681 | 37 361 | 23 258 | 19 |
| 43 198 | 21 697 | 42 365 | 21 701 | 43 016 | 25 429 | 39 335 | 24 909 | 20 |
| 44 623 | 22 304 | 41 092 | 20 996 | 47 134 | 28 318 | 33 985 | 22 159 | 21 |
| 43 981 | 22 050 | 40 443 | 20 624 | 44 361 | 26 214 | 36 014 | 23 424 | 22 |
| 18 319 | 9 022 | 18 229 | 9 457 | 27 523 | 16 415 | 14 040 | 8 812 | 23 |
| 17 776 | 8 844 | 18 508 | 9 453 | 20 050 | 12 382 | 16 493 | 10 921 | 24 |
| 17 749 | 8 755 | 18 901 | 9 712 | 18 048 | 10 859 | 15 578 | 9 833 | 25 |
| 18 545 | 9 116 | 18 023 | 9 142 | 18 738 | 11 175 | 12 692 | 8 101 | 26 |
| 17 480 | 8 692 | 17 710 | 9 138 | 16 397 | 9 629 | 12 954 | 8 310 | 27 |
| 17 097 | 8 358 | 18 140 | 9 364 | 15 056 | 8 928 | 14 709 | 8 883 | 28 |
| 17 867 | 8 913 | 18 778 | 9 578 | 15 994 | 9 307 | 15 357 | 9 311 | 29 |
| 17 860 | 8 928 | 18 837 | 9 514 | 17 682 | 9 964 | 14 027 | 8 649 | 30 |
| 17 731 | 8 780 | 18 487 | 9 332 | 15 676 | 9 013 | 14 971 | 9 424 | 31 |
| 18 412 | 9 017 | 18 918 | 9 474 | 17 253 | 10 142 | 11 483 | 7 328 | 32 |
| 18 102 | 8 951 | 18 564 | 9 301 | 16 707 | 9 463 | 12 310 | 7 673 | 33 |
| 22 319 | 11 200 | 19 392 | 10 165 | 20 921 | 12 827 | 10 859 | 6 573 | 34 |
| 21 573 | 10 679 | 18 975 | 9 629 | 24 242 | 15 976 | 16 373 | 11 313 | 35 |
| 22 269 | 10 993 | 19 910 | 10 207 | 15 684 | 9 170 | 13 272 | 8 570 | 36 |
| 23 998 | 11 912 | 19 620 | 10 064 | 18 442 | 10 767 | 12 351 | 7 913 | 37 |
| 19 624 | 9 722 | 19 176 | 9 666 | 16 122 | 9 311 | 11 899 | 7 388 | 38 |
| 19 378 | 9 571 | 19 209 | 9 917 | 14 371 | 8 438 | 13 607 | 8 544 | 39 |
| 19 673 | 9 882 | 19 865 | 10 119 | 14 553 | 8 560 | 13 943 | 8 654 | 40 |
| 20 035 | 9 970 | 19 596 | 9 932 | 15 379 | 8 763 | 12 422 | 7 600 | 41 |
| 20 511 | 10 226 | 19 660 | 9 900 | 14 418 | 8 272 | 13 351 | 8 494 | 42 |
| 20 163 | 9 965 | 19 777 | 9 965 | 12 779 | 7 054 | 10 979 | 6 875 | 43 |
| 19 360 | 9 531 | 19 612 | 9 875 | 12 367 | 6 970 | 10 732 | 6 722 | 44 |
| 69 202 | 34 171 | 26 460 | 13 909 | 51 980 | 31 701 | 26 349 | 17 342 | 45 |
| 65 561 | 32 389 | 26 005 | 13 557 | 44 202 | 28 047 | 26 242 | 17 896 | 46 |
| 65 518 | 32 346 | 28 170 | 14 520 | 38 365 | 23 009 | 24 194 | 15 966 | 47 |
| 63 500 | 31 384 | 26 465 | 13 919 | 36 526 | 22 384 | 21 302 | 13 697 | 48 |
| 53 279 | 26 508 | 26 472 | 13 710 | 31 505 | 18 606 | 21 829 | 13 920 | 49 |
| 49 158 | 24 402 | 26 394 | 13 701 | 30 772 | 17 957 | 24 125 | 15 310 | 50 |
| 42 454 | 21 459 | 26 779 | 14 153 | 32 127 | 18 406 | 25 759 | 15 686 | 51 |
| 42 994 | 21 664 | 26 515 | 13 831 | 35 560 | 19 569 | 22 059 | 13 871 | 52 |
| 41 655 | 20 784 | 25 690 | 13 083 | 31 214 | 17 719 | 25 059 | 15 443 | 53 |
| 43 679 | 21 786 | 27 748 | 14 153 | 36 228 | 20 872 | 21 033 | 13 259 | 54 |
| 40 680 | 20 321 | 26 521 | 13 403 | 38 096 | 22 289 | 21 911 | 13 799 | 55 |
| 180 375 | 89 796 | 139 069 | 72 646 | 245 523 | 151 608 | 125 623 | 81 147 | 56 |
| 171 700 | 85 928 | 137 534 | 71 181 | 189 734 | 118 474 | 143 255 | 97 039 | 57 |
| 170 751 | 85 060 | 143 423 | 73 949 | 157 402 | 93 751 | 121 594 | 78 830 | 58 |
| 173 343 | 86 577 | 139 443 | 72 287 | 164 189 | 98 062 | 110 440 | 71 228 | 59 |
| 162 613 | 81 807 | 137 483 | 70 999 | 150 680 | 87 969 | 115 085 | 73 874 | 60 |
| 156 921 | 78 491 | 136 388 | 70 848 | 136 139 | 79 297 | 130 340 | 81 933 | 61 |
| 152 482 | 77 446 | 141 715 | 73 159 | 136 276 | 79 239 | 139 154 | 85 320 | 62 |
| 156 046 | 78 983 | 146 305 | 75 074 | 150 527 | 85 883 | 123 711 | 76 996 | 63 |
| 155 051 | 77 729 | 142 511 | 72 626 | 142 006 | 82 471 | 131 889 | 83 476 | 64 |
| 160 271 | 79 872 | 143 750 | 73 171 | 153 826 | 89 664 | 111 048 | 71 373 | 65 |
| 154 820 | 77 284 | 140 601 | 71 209 | 151 246 | 87 768 | 116 303 | 74 443 | 66 |

Zu- und Fortgezogene 2002 nach dem Familienstand

Wanderungen

13. Wanderungen über die Grenzen des Bundesgebietes

| Lfd. Nr. | Land der Staatsangehörigkeit | Zugezogene | | | | | | | | |
|-------------|---|---------------|---------------|---------------|---------------|---------------|------------|------------|--------------|--------------|
| | | insgesamt | davon | | | | | | geschieden | |
| | | | ledig | | verheiratet | | verwitwet | | männlich | weiblich |
| | | männlich | weiblich | männlich | weiblich | männlich | weiblich | männlich | weiblich | |
| 1 | Deutschland | 21 069 | 6 264 | 5 048 | 4 529 | 3 569 | 88 | 277 | 785 | 509 |
| 2 | Europa zusammen (ohne Deutschland) | 84 964 | 24 596 | 18 146 | 23 422 | 14 484 | 257 | 924 | 1 699 | 1 436 |
| 3 | darunter EU-Staaten | 21 988 | 8 439 | 6 168 | 3 447 | 2 505 | 86 | 240 | 704 | 399 |
| 4 | davon Albanien | 384 | 122 | 69 | 103 | 80 | – | 3 | 5 | 2 |
| 5 | Belgien | 701 | 241 | 180 | 134 | 94 | 1 | 7 | 27 | 17 |
| 6 | Bosnien und Herzegowina | 2 154 | 540 | 407 | 770 | 350 | 6 | 17 | 41 | 23 |
| 7 | Bulgarien | 2 164 | 656 | 727 | 496 | 223 | 4 | 7 | 20 | 31 |
| 8 | Dänemark | 267 | 98 | 87 | 43 | 24 | – | 1 | 7 | 7 |
| 9 | Estland | 126 | 26 | 68 | 8 | 20 | – | 2 | – | 2 |
| 10 | Finnland | 325 | 92 | 159 | 29 | 36 | – | – | 5 | 4 |
| 11 | Frankreich | 2 020 | 842 | 868 | 127 | 138 | 2 | 7 | 21 | 15 |
| 12 | Griechenland | 2 791 | 1 016 | 565 | 578 | 427 | 14 | 67 | 78 | 46 |
| 13 | Großbritannien | 1 958 | 712 | 503 | 383 | 223 | 6 | 17 | 76 | 38 |
| 14 | Irland | 284 | 115 | 139 | 15 | 8 | – | – | 6 | 1 |
| 15 | Italien | 4 225 | 1 891 | 1 026 | 623 | 440 | 27 | 71 | 101 | 46 |
| 16 | Jugoslawien | 6 302 | 2 070 | 1 493 | 1 336 | 1 126 | 22 | 83 | 119 | 53 |
| 17 | Kroatien | 1 905 | 564 | 206 | 774 | 280 | 6 | 13 | 43 | 19 |
| 18 | Lettland | 437 | 143 | 145 | 81 | 44 | 3 | – | 8 | 13 |
| 19 | Litauen | 593 | 110 | 255 | 38 | 153 | – | 5 | 7 | 25 |
| 20 | Luxemburg | 133 | 72 | 45 | 6 | 5 | 1 | – | 3 | 1 |
| 21 | Mazedonien | 989 | 292 | 157 | 257 | 244 | 6 | 4 | 18 | 11 |
| 22 | Moldau | 341 | 76 | 69 | 80 | 87 | – | 11 | 3 | 15 |
| 23 | Niederlande | 4 493 | 1 487 | 1 060 | 864 | 684 | 17 | 18 | 239 | 124 |
| 24 | Österreich | 970 | 354 | 260 | 161 | 84 | 5 | 16 | 47 | 43 |
| 25 | Polen | 15 464 | 3 275 | 2 104 | 7 127 | 2 509 | 55 | 66 | 134 | 194 |
| 26 | Portugal | 1 653 | 709 | 335 | 313 | 180 | 8 | 20 | 62 | 26 |
| 27 | Rumänien | 2 998 | 760 | 632 | 1 071 | 402 | 2 | 20 | 26 | 85 |
| 28 | Russland | 5 547 | 1 271 | 1 559 | 999 | 1 339 | 18 | 112 | 62 | 187 |
| 29 | Schweden | 353 | 134 | 127 | 41 | 37 | – | 1 | 6 | 7 |
| 30 | Schweiz | 359 | 142 | 104 | 46 | 37 | 1 | 4 | 14 | 11 |
| 31 | Slowakei | 1 054 | 291 | 268 | 371 | 95 | 1 | 2 | 18 | 8 |
| 32 | Slowenien | 339 | 130 | 48 | 136 | 15 | – | – | 8 | 2 |
| 33 | Spanien | 1 815 | 676 | 814 | 130 | 125 | 5 | 15 | 26 | 24 |
| 34 | Tschechien | 858 | 286 | 257 | 170 | 108 | – | 2 | 28 | 7 |
| 35 | Türkei | 14 697 | 3 799 | 1 840 | 4 611 | 3 800 | 19 | 200 | 295 | 133 |
| 36 | Ukraine | 3 246 | 546 | 970 | 629 | 755 | 20 | 120 | 35 | 171 |
| 37 | Ungarn | 1 910 | 714 | 224 | 729 | 118 | 6 | 3 | 101 | 15 |
| 38 | Weissrussland | 873 | 262 | 292 | 108 | 170 | 2 | 8 | 4 | 27 |
| 39 | übriges Europa | 236 | 82 | 84 | 35 | 24 | – | 2 | 6 | 3 |
| 40 | Afrika zusammen | 10 132 | 4 785 | 2 230 | 1 504 | 1 366 | 21 | 81 | 87 | 58 |
| 41 | davon Ägypten | 356 | 120 | 34 | 124 | 69 | 1 | 2 | 4 | 2 |
| 42 | Äthiopien | 174 | 63 | 72 | 18 | 21 | – | – | – | – |
| 43 | Algerien | 534 | 385 | 33 | 61 | 45 | – | 2 | 7 | 1 |
| 44 | Angola | 406 | 199 | 155 | 19 | 28 | – | 4 | 1 | – |
| 45 | Eritrea | 86 | 46 | 28 | 1 | 7 | 2 | 1 | – | 1 |
| 46 | Ghana | 457 | 133 | 145 | 79 | 89 | – | 1 | 5 | 5 |
| 47 | Kamerun | 691 | 345 | 228 | 55 | 54 | 2 | 4 | – | 3 |
| 48 | Kenia | 211 | 38 | 117 | 11 | 41 | 2 | 1 | 1 | – |
| 49 | Kongo, demok. Republik | 385 | 159 | 152 | 28 | 32 | 1 | 11 | 2 | – |
| 50 | Marokko | 2 744 | 1 172 | 436 | 500 | 558 | 3 | 18 | 25 | 32 |
| 51 | Nigeria | 550 | 218 | 98 | 144 | 70 | 5 | 5 | 9 | 1 |
| 52 | Somalia | 170 | 77 | 44 | 15 | 18 | 2 | 10 | – | 4 |
| 53 | Togo | 395 | 233 | 92 | 39 | 28 | – | – | 1 | 2 |
| 54 | Tunesien | 606 | 267 | 76 | 154 | 87 | – | 4 | 17 | 1 |
| 55 | übriges Afrika | 2 367 | 1 330 | 520 | 256 | 219 | 3 | 18 | 15 | 6 |

Wanderungen

2002 nach Staatsangehörigkeit und Familienstand

| insgesamt | Fortgezogene | | | | | | | | Lfd. Nr. |
|---------------|---------------|---------------|---------------|--------------|------------|------------|--------------|--------------|-------------|
| | davon | | | | | | | | |
| | ledig | | verheiratet | | verwitwet | | geschieden | | |
| männlich | weiblich | männlich | weiblich | männlich | weiblich | männlich | weiblich | | |
| 20 414 | 5 987 | 5 138 | 4 310 | 3 359 | 80 | 271 | 687 | 582 | 1 |
| 72 820 | 22 708 | 13 847 | 23 011 | 8 961 | 323 | 890 | 2 009 | 1 071 | 2 |
| 23 802 | 8 407 | 5 702 | 4 732 | 3 465 | 123 | 268 | 710 | 395 | 3 |
| 224 | 98 | 38 | 45 | 26 | 2 | 4 | 8 | 3 | 4 |
| 572 | 193 | 136 | 90 | 77 | 7 | 9 | 38 | 22 | 5 |
| 1 885 | 495 | 318 | 782 | 195 | 8 | 27 | 38 | 22 | 6 |
| 1 236 | 312 | 271 | 468 | 127 | 6 | 8 | 22 | 22 | 7 |
| 238 | 86 | 75 | 39 | 29 | 1 | 1 | 2 | 5 | 8 |
| 91 | 21 | 49 | 6 | 11 | – | 1 | 1 | 2 | 9 |
| 442 | 118 | 165 | 76 | 78 | – | 1 | 1 | 3 | 10 |
| 1 982 | 778 | 740 | 190 | 205 | 1 | 12 | 25 | 31 | 11 |
| 4 183 | 1 265 | 742 | 1 084 | 833 | 29 | 75 | 94 | 61 | 12 |
| 1 899 | 637 | 499 | 371 | 232 | 3 | 11 | 108 | 38 | 13 |
| 315 | 129 | 132 | 31 | 18 | – | – | 2 | 3 | 14 |
| 6 715 | 2 604 | 1 401 | 1 403 | 974 | 37 | 67 | 163 | 66 | 15 |
| 10 249 | 3 774 | 2 489 | 2 154 | 1 347 | 45 | 119 | 221 | 100 | 16 |
| 2 071 | 607 | 164 | 1 008 | 198 | 10 | 15 | 47 | 22 | 17 |
| 383 | 169 | 93 | 93 | 17 | 2 | 3 | 1 | 5 | 18 |
| 295 | 64 | 157 | 21 | 38 | 1 | 2 | – | 12 | 19 |
| 67 | 32 | 17 | 11 | 5 | – | – | 1 | 1 | 20 |
| 879 | 264 | 147 | 272 | 144 | 6 | 9 | 24 | 13 | 21 |
| 138 | 44 | 27 | 25 | 29 | – | 6 | 2 | 5 | 22 |
| 2 092 | 735 | 546 | 356 | 240 | 16 | 20 | 113 | 66 | 23 |
| 836 | 289 | 158 | 191 | 95 | 1 | 9 | 59 | 34 | 24 |
| 11 896 | 2 629 | 1 029 | 7 132 | 727 | 55 | 67 | 159 | 98 | 25 |
| 1 970 | 743 | 301 | 507 | 294 | 16 | 23 | 59 | 27 | 26 |
| 2 036 | 544 | 373 | 837 | 191 | 3 | 21 | 25 | 42 | 27 |
| 2 415 | 542 | 660 | 537 | 487 | 6 | 61 | 41 | 81 | 28 |
| 357 | 124 | 115 | 56 | 46 | 1 | 1 | 8 | 6 | 29 |
| 283 | 104 | 73 | 45 | 44 | – | 2 | 8 | 7 | 30 |
| 796 | 240 | 243 | 251 | 41 | 1 | – | 13 | 7 | 31 |
| 295 | 115 | 39 | 109 | 15 | 2 | 2 | 11 | 2 | 32 |
| 2 134 | 674 | 675 | 327 | 339 | 11 | 39 | 37 | 32 | 33 |
| 675 | 217 | 212 | 157 | 56 | – | 4 | 17 | 12 | 34 |
| 9 493 | 2 880 | 1 004 | 3 239 | 1 441 | 39 | 232 | 511 | 147 | 35 |
| 1 153 | 214 | 418 | 196 | 218 | 3 | 33 | 19 | 52 | 36 |
| 1 897 | 707 | 176 | 800 | 71 | 10 | 3 | 124 | 6 | 37 |
| 432 | 192 | 107 | 62 | 52 | 1 | 3 | 2 | 13 | 38 |
| 196 | 69 | 58 | 40 | 21 | – | – | 5 | 3 | 39 |
| 5 761 | 2 881 | 1 043 | 994 | 529 | 11 | 49 | 202 | 52 | 40 |
| 240 | 88 | 35 | 72 | 38 | – | – | 7 | – | 41 |
| 87 | 35 | 23 | 16 | 8 | – | 1 | 4 | – | 42 |
| 373 | 299 | 14 | 37 | 10 | 1 | 2 | 9 | 1 | 43 |
| 246 | 141 | 72 | 16 | 11 | – | 2 | 4 | – | 44 |
| 47 | 22 | 19 | – | 3 | 1 | 2 | – | – | 45 |
| 212 | 58 | 45 | 42 | 38 | – | 1 | 16 | 12 | 46 |
| 288 | 149 | 73 | 34 | 25 | – | 4 | 2 | 1 | 47 |
| 102 | 14 | 44 | 11 | 24 | – | 1 | 6 | 2 | 48 |
| 416 | 186 | 102 | 85 | 30 | 1 | 5 | 7 | – | 49 |
| 1 153 | 520 | 158 | 247 | 149 | 2 | 15 | 44 | 18 | 50 |
| 356 | 147 | 62 | 87 | 26 | 2 | 3 | 25 | 4 | 51 |
| 147 | 60 | 46 | 26 | 12 | 1 | 1 | – | 1 | 52 |
| 164 | 94 | 26 | 29 | 6 | 1 | – | 8 | – | 53 |
| 335 | 126 | 30 | 96 | 30 | – | 8 | 42 | 3 | 54 |
| 1 595 | 942 | 294 | 196 | 119 | 2 | 4 | 28 | 10 | 55 |

Wanderungen

Noch: **13. Wanderungen über die Grenzen des Bundesgebietes**

| Lfd. Nr. | Land der Staatsangehörigkeit | Zugezogene | | | | | | | | |
|-----------|--|----------------|---------------|---------------|---------------|---------------|------------|--------------|--------------|--------------|
| | | insgesamt | davon | | | | | | | |
| | | | ledig | | verheiratet | | verwitwet | | geschieden | |
| männlich | weiblich | männlich | weiblich | männlich | weiblich | männlich | weiblich | männlich | weiblich | |
| 56 | Amerika zusammen | 5 159 | 1 617 | 1 835 | 617 | 894 | 6 | 25 | 65 | 100 |
| | davon | | | | | | | | | |
| 57 | Argentinien | 240 | 75 | 67 | 42 | 52 | – | – | 1 | 3 |
| 58 | Brasilien | 821 | 202 | 337 | 62 | 191 | – | 5 | 4 | 20 |
| 59 | Dominikanische Republik | 210 | 44 | 81 | 19 | 61 | – | 1 | 2 | 2 |
| 60 | Kanada | 356 | 117 | 108 | 76 | 46 | 2 | – | 4 | 3 |
| 61 | Kuba | 188 | 34 | 47 | 26 | 66 | – | 1 | 3 | 11 |
| 62 | Mexiko | 288 | 120 | 107 | 16 | 42 | – | – | 1 | 2 |
| 63 | USA | 1 935 | 697 | 610 | 284 | 248 | 4 | 11 | 45 | 36 |
| 64 | übriges Amerika | 1 121 | 328 | 478 | 92 | 188 | – | 7 | 5 | 23 |
| 65 | Asien zusammen | 23 855 | 9 279 | 6 070 | 3 875 | 4 033 | 31 | 175 | 131 | 261 |
| | davon | | | | | | | | | |
| 66 | Afghanistan | 552 | 301 | 129 | 40 | 69 | 2 | 10 | 1 | – |
| 67 | Armenien | 317 | 121 | 89 | 49 | 51 | 1 | 4 | 1 | 1 |
| 68 | Aserbaidshjan | 636 | 276 | 124 | 98 | 122 | 2 | 7 | 3 | 4 |
| 69 | China | 4 503 | 1 827 | 1 158 | 1 091 | 389 | 5 | 7 | 10 | 16 |
| 70 | Georgien | 976 | 393 | 398 | 81 | 96 | – | 4 | 2 | 2 |
| 71 | Indien | 1 684 | 958 | 175 | 289 | 245 | 3 | 3 | 9 | 2 |
| 72 | Indonesien | 278 | 101 | 96 | 34 | 41 | – | – | – | 6 |
| 73 | Irak | 2 420 | 1 339 | 490 | 202 | 369 | 2 | 13 | 3 | 2 |
| 74 | Iran | 1 630 | 594 | 291 | 308 | 371 | 2 | 23 | 21 | 20 |
| 75 | Israel | 301 | 140 | 55 | 44 | 43 | 2 | 3 | 8 | 6 |
| 76 | Jordanien | 166 | 56 | 13 | 45 | 43 | – | 2 | 5 | 2 |
| 77 | Kasachstan | 1 187 | 226 | 248 | 303 | 338 | 3 | 32 | 7 | 30 |
| 78 | Kirgisistan | 307 | 58 | 87 | 62 | 81 | 1 | 3 | 7 | 8 |
| 79 | Korea, Republik | 775 | 195 | 369 | 96 | 107 | 1 | 5 | – | 2 |
| 80 | Libanon | 723 | 364 | 72 | 144 | 127 | 1 | 1 | 12 | 2 |
| 81 | Pakistan | 443 | 214 | 56 | 82 | 76 | 2 | 2 | 9 | 2 |
| 82 | Philippinen | 324 | 53 | 141 | 20 | 99 | – | 7 | – | 4 |
| 83 | Sri Lanka | 643 | 172 | 151 | 76 | 224 | – | 17 | 1 | 2 |
| 84 | Syrien | 877 | 375 | 195 | 125 | 164 | – | 9 | 7 | 2 |
| 85 | Tadschikistan | 37 | 18 | 13 | 2 | 3 | – | 1 | – | – |
| 86 | Thailand | 1 240 | 214 | 545 | 28 | 333 | – | 12 | 3 | 105 |
| 87 | Turkmenistan | 32 | 6 | 12 | 5 | 6 | – | – | – | 3 |
| 88 | Usbekistan | 259 | 62 | 70 | 50 | 55 | 2 | 3 | 6 | 11 |
| 89 | Vietnam | 618 | 261 | 206 | 41 | 83 | – | 5 | 9 | 13 |
| 90 | übriges Asien | 2 927 | 955 | 887 | 560 | 498 | 2 | 2 | 7 | 16 |
| 91 | Australien und Ozeanien zusammen | 369 | 145 | 101 | 63 | 42 | – | 2 | 8 | 8 |
| | davon | | | | | | | | | |
| 92 | Australien | 299 | 120 | 77 | 52 | 34 | – | 2 | 8 | 6 |
| 93 | übriges Australien und Ozeanien | 70 | 25 | 24 | 11 | 8 | – | – | – | 2 |
| 94 | Staatenlos und ungeklärt zusammen | 603 | 308 | 165 | 61 | 52 | 3 | 4 | 6 | 4 |
| | davon | | | | | | | | | |
| 95 | staatenlos | 56 | 27 | 15 | 6 | 4 | 2 | – | 2 | – |
| 96 | ungeklärt und ohne Angaben | 547 | 281 | 150 | 55 | 48 | 1 | 4 | 4 | 4 |
| 97 | Insgesamt | 146 151 | 46 994 | 33 595 | 34 071 | 24 440 | 406 | 1 488 | 2 781 | 2 376 |

2002 nach Staatsangehörigkeit und Familienstand

| insgesamt | Fortgezogene | | | | | | | | Lfd. Nr. |
|----------------|---------------|---------------|---------------|---------------|------------|--------------|--------------|--------------|-------------|
| | davon | | | | | | | | |
| | ledig | | verheiratet | | verwitwet | | geschieden | | |
| männlich | weiblich | männlich | weiblich | männlich | weiblich | männlich | weiblich | | |
| 3 790 | 1 173 | 1 141 | 576 | 705 | 7 | 26 | 77 | 85 | 56 |
| 111 | 33 | 25 | 18 | 30 | – | – | 4 | 1 | 57 |
| 475 | 143 | 156 | 36 | 113 | – | 4 | 4 | 19 | 58 |
| 97 | 15 | 29 | 11 | 34 | – | 2 | 3 | 3 | 59 |
| 341 | 96 | 91 | 72 | 71 | 3 | 1 | 2 | 5 | 60 |
| 82 | 13 | 13 | 14 | 31 | – | 1 | 4 | 6 | 61 |
| 172 | 66 | 68 | 13 | 23 | – | – | – | 2 | 62 |
| 1 896 | 621 | 514 | 363 | 301 | 3 | 11 | 47 | 36 | 63 |
| 616 | 186 | 245 | 49 | 102 | 1 | 7 | 13 | 13 | 64 |
| 13 440 | 5 285 | 2 834 | 2 768 | 2 054 | 40 | 161 | 160 | 138 | 65 |
| 348 | 213 | 74 | 31 | 19 | 2 | 7 | 2 | – | 66 |
| 328 | 139 | 73 | 51 | 58 | 1 | 3 | 3 | – | 67 |
| 370 | 139 | 89 | 64 | 61 | 2 | 9 | 3 | 3 | 68 |
| 1 900 | 727 | 418 | 500 | 233 | – | 4 | 8 | 10 | 69 |
| 728 | 292 | 260 | 80 | 81 | 1 | 5 | 3 | 6 | 70 |
| 947 | 534 | 74 | 215 | 104 | 2 | 3 | 14 | 1 | 71 |
| 174 | 68 | 52 | 28 | 22 | – | – | 1 | 3 | 72 |
| 927 | 622 | 84 | 145 | 62 | 2 | 8 | 3 | 1 | 73 |
| 1 189 | 442 | 175 | 261 | 193 | 12 | 42 | 41 | 23 | 74 |
| 119 | 48 | 13 | 30 | 17 | 1 | 2 | 6 | 2 | 75 |
| 121 | 40 | 17 | 30 | 22 | – | 3 | 7 | 2 | 76 |
| 435 | 70 | 72 | 146 | 120 | 2 | 11 | 2 | 12 | 77 |
| 110 | 20 | 37 | 18 | 24 | 1 | 3 | 4 | 3 | 78 |
| 617 | 139 | 249 | 119 | 104 | – | 3 | 2 | 1 | 79 |
| 330 | 162 | 30 | 87 | 26 | 1 | 2 | 18 | 4 | 80 |
| 269 | 159 | 11 | 52 | 32 | 2 | – | 12 | 1 | 81 |
| 182 | 29 | 68 | 15 | 53 | 2 | 6 | 1 | 8 | 82 |
| 839 | 424 | 117 | 152 | 115 | 5 | 19 | 4 | 3 | 83 |
| 302 | 131 | 51 | 69 | 41 | – | 5 | 4 | 1 | 84 |
| 19 | 9 | 6 | 2 | 1 | – | 1 | – | – | 85 |
| 409 | 78 | 137 | 16 | 125 | 1 | 11 | 3 | 38 | 86 |
| 11 | 2 | 5 | 1 | 1 | – | – | – | 2 | 87 |
| 94 | 22 | 29 | 21 | 15 | 1 | 3 | 1 | 2 | 88 |
| 257 | 119 | 51 | 31 | 35 | – | 8 | 9 | 4 | 89 |
| 2 415 | 657 | 642 | 604 | 490 | 2 | 3 | 9 | 8 | 90 |
| 263 | 91 | 73 | 53 | 32 | – | 3 | 6 | 5 | 91 |
| 216 | 71 | 59 | 42 | 31 | – | 3 | 5 | 5 | 92 |
| 47 | 20 | 14 | 11 | 1 | – | – | 1 | – | 93 |
| 487 | 265 | 96 | 58 | 37 | 3 | 10 | 17 | 1 | 94 |
| 65 | 28 | 11 | 10 | 6 | 1 | – | 8 | 1 | 95 |
| 422 | 237 | 85 | 48 | 31 | 2 | 10 | 9 | – | 96 |
| 116 975 | 38 390 | 24 172 | 31 770 | 15 677 | 464 | 1 410 | 3 158 | 1 934 | 97 |

Wanderungen

14. Wanderungen 2002 nach

| Lfd. Nr. | Verwaltungsbezirk | Zugezogene | | | | | | | | |
|-------------|-----------------------------|----------------|---------------|---------------|---------------|---------------|--------------|--------------|--------------|--------------|
| | | insgesamt | davon | | | | | | | |
| | | | ledig | | verheiratet | | verwitwet | | geschieden | |
| | | | männlich | weiblich | männlich | weiblich | männlich | weiblich | männlich | weiblich |
| | Kreisfreie Städte | | | | | | | | | |
| 1 | Düsseldorf | 31 398 | 9 987 | 9 445 | 5 240 | 4 334 | 114 | 476 | 948 | 854 |
| 2 | Duisburg | 15 114 | 4 497 | 3 585 | 3 050 | 2 363 | 85 | 368 | 605 | 561 |
| 3 | Essen | 15 532 | 4 748 | 4 368 | 2 622 | 2 385 | 80 | 334 | 509 | 486 |
| 4 | Krefeld | 9 359 | 2 736 | 2 201 | 1 969 | 1 521 | 49 | 164 | 398 | 321 |
| 5 | Mönchengladbach | 9 367 | 2 789 | 2 421 | 1 642 | 1 525 | 69 | 233 | 376 | 312 |
| 6 | Mülheim an der Ruhr | 6 490 | 1 883 | 1 570 | 1 180 | 1 070 | 54 | 214 | 230 | 289 |
| 7 | Oberhausen | 7 121 | 2 128 | 1 875 | 1 258 | 1 131 | 25 | 161 | 267 | 276 |
| 8 | Remscheid | 3 817 | 1 071 | 923 | 747 | 647 | 29 | 92 | 171 | 137 |
| 9 | Solingen | 5 157 | 1 427 | 1 322 | 949 | 860 | 39 | 159 | 208 | 193 |
| 10 | Wuppertal | 12 917 | 4 116 | 3 391 | 2 260 | 1 914 | 67 | 262 | 435 | 472 |
| | Kreise | | | | | | | | | |
| 11 | Kleve | 16 752 | 4 888 | 4 101 | 2 963 | 2 711 | 157 | 560 | 728 | 644 |
| 12 | Mettmann | 23 467 | 6 230 | 5 866 | 4 486 | 4 087 | 188 | 833 | 885 | 892 |
| 13 | Neuss | 21 704 | 5 810 | 5 254 | 4 592 | 3 778 | 123 | 546 | 769 | 832 |
| 14 | Viersen | 15 550 | 4 314 | 3 831 | 2 751 | 2 670 | 99 | 493 | 731 | 661 |
| 15 | Wesel | 22 488 | 6 050 | 5 501 | 4 152 | 3 981 | 193 | 871 | 893 | 847 |
| 16 | Reg.-Bez. Düsseldorf | 216 233 | 62 674 | 55 654 | 39 861 | 34 977 | 1 371 | 5 766 | 8 153 | 7 777 |
| | davon | | | | | | | | | |
| 17 | kreisfreie Städte | 116 272 | 35 382 | 31 101 | 20 917 | 17 750 | 611 | 2 463 | 4 147 | 3 901 |
| 18 | Kreise | 99 961 | 27 292 | 24 553 | 18 944 | 17 227 | 760 | 3 303 | 4 006 | 3 876 |
| | Kreisfreie Städte | | | | | | | | | |
| 19 | Aachen | 14 699 | 5 905 | 4 525 | 1 757 | 1 569 | 46 | 219 | 350 | 328 |
| 20 | Bonn | 22 348 | 7 427 | 7 103 | 3 374 | 2 896 | 57 | 331 | 582 | 578 |
| 21 | Köln | 47 907 | 16 616 | 15 301 | 7 428 | 5 270 | 148 | 670 | 1 290 | 1 184 |
| 22 | Leverkusen | 6 468 | 1 719 | 1 650 | 1 363 | 1 055 | 48 | 151 | 233 | 249 |
| | Kreise | | | | | | | | | |
| 23 | Aachen | 15 480 | 4 341 | 3 791 | 2 779 | 2 682 | 118 | 475 | 687 | 607 |
| 24 | Düren | 17 596 | 5 912 | 4 084 | 3 000 | 2 799 | 133 | 502 | 576 | 590 |
| 25 | Erftkreis | 27 925 | 7 698 | 6 662 | 5 941 | 4 615 | 167 | 778 | 1 041 | 1 023 |
| 26 | Euskirchen | 11 333 | 3 082 | 2 632 | 2 233 | 1 991 | 98 | 407 | 457 | 433 |
| 27 | Heinsberg | 15 182 | 4 166 | 3 735 | 2 788 | 2 660 | 127 | 529 | 585 | 592 |
| 28 | Oberbergischer Kreis | 14 810 | 4 271 | 3 672 | 2 533 | 2 470 | 137 | 552 | 572 | 603 |
| 29 | Rhein.-Berg. Kreis | 15 728 | 4 246 | 3 975 | 2 988 | 2 777 | 104 | 440 | 596 | 602 |
| 30 | Rhein-Sieg-Kreis | 37 957 | 10 482 | 9 489 | 7 111 | 6 688 | 250 | 956 | 1 418 | 1 563 |
| 31 | Reg.-Bez. Köln | 247 433 | 75 865 | 66 619 | 43 295 | 37 472 | 1 433 | 6 010 | 8 387 | 8 352 |
| | davon | | | | | | | | | |
| 32 | kreisfreie Städte | 91 422 | 31 667 | 28 579 | 13 922 | 10 790 | 299 | 1 371 | 2 455 | 2 339 |
| 33 | Kreise | 156 011 | 44 198 | 38 040 | 29 373 | 26 682 | 1 134 | 4 639 | 5 932 | 6 013 |
| | Kreisfreie Städte | | | | | | | | | |
| 34 | Bottrop | 4 038 | 1 283 | 955 | 688 | 644 | 35 | 129 | 142 | 162 |
| 35 | Gelsenkirchen | 8 429 | 2 499 | 2 131 | 1 399 | 1 377 | 67 | 255 | 372 | 329 |
| 36 | Münster | 16 060 | 5 698 | 6 286 | 1 639 | 1 607 | 36 | 212 | 265 | 317 |

Familienstand und Verwaltungsbezirken

| insgesamt | Fortgezogene | | | | | | | | Lfd. Nr. |
|----------------|---------------|---------------|---------------|---------------|--------------|--------------|--------------|--------------|-------------|
| | davon | | | | | | | | |
| | ledig | | verheiratet | | verwitwet | | geschieden | | |
| männlich | weiblich | männlich | weiblich | männlich | weiblich | männlich | weiblich | | |
| 29 132 | 8 299 | 7 610 | 5 950 | 4 423 | 156 | 736 | 1 046 | 912 | 1 |
| 16 912 | 4 916 | 3 753 | 3 462 | 2 558 | 155 | 731 | 683 | 654 | 2 |
| 19 145 | 5 680 | 5 084 | 3 435 | 2 852 | 131 | 589 | 718 | 656 | 3 |
| 9 140 | 2 732 | 2 132 | 1 873 | 1 308 | 52 | 265 | 434 | 344 | 4 |
| 8 664 | 2 547 | 2 230 | 1 497 | 1 259 | 55 | 262 | 433 | 381 | 5 |
| 5 775 | 1 608 | 1 408 | 1 159 | 940 | 33 | 204 | 217 | 206 | 6 |
| 7 013 | 2 096 | 1 782 | 1 217 | 1 027 | 58 | 238 | 309 | 286 | 7 |
| 4 009 | 1 173 | 956 | 693 | 666 | 46 | 126 | 212 | 137 | 8 |
| 5 016 | 1 483 | 1 238 | 931 | 753 | 38 | 137 | 246 | 190 | 9 |
| 13 066 | 3 857 | 3 309 | 2 435 | 1 970 | 108 | 440 | 488 | 459 | 10 |
| 14 050 | 4 471 | 3 713 | 2 248 | 2 001 | 114 | 418 | 560 | 525 | 11 |
| 22 949 | 6 341 | 5 829 | 4 405 | 3 810 | 196 | 726 | 860 | 782 | 12 |
| 20 982 | 5 780 | 5 106 | 4 441 | 3 375 | 146 | 548 | 786 | 800 | 13 |
| 13 930 | 4 210 | 3 546 | 2 367 | 2 121 | 96 | 364 | 657 | 569 | 14 |
| 19 903 | 5 850 | 5 069 | 3 456 | 3 034 | 164 | 678 | 894 | 758 | 15 |
| 209 686 | 61 043 | 52 765 | 39 569 | 32 097 | 1 548 | 6 462 | 8 543 | 7 659 | 16 |
| 117 872 | 34 391 | 29 502 | 22 652 | 17 756 | 832 | 3 728 | 4 786 | 4 225 | 17 |
| 91 814 | 26 652 | 23 263 | 16 917 | 14 341 | 716 | 2 734 | 3 757 | 3 434 | 18 |
| 12 693 | 4 376 | 3 401 | 2 076 | 1 791 | 59 | 261 | 405 | 324 | 19 |
| 19 593 | 6 305 | 5 521 | 3 337 | 2 771 | 91 | 384 | 582 | 602 | 20 |
| 47 292 | 14 777 | 12 335 | 9 125 | 6 647 | 259 | 1 037 | 1 689 | 1 423 | 21 |
| 6 753 | 1 792 | 1 690 | 1 443 | 1 100 | 49 | 190 | 255 | 234 | 22 |
| 13 788 | 3 919 | 3 436 | 2 455 | 2 228 | 112 | 448 | 613 | 577 | 23 |
| 15 913 | 5 309 | 3 832 | 2 723 | 2 352 | 112 | 468 | 572 | 545 | 24 |
| 25 231 | 7 208 | 5 987 | 5 564 | 3 682 | 159 | 666 | 1 015 | 950 | 25 |
| 9 917 | 2 900 | 2 494 | 1 890 | 1 476 | 91 | 301 | 408 | 357 | 26 |
| 12 575 | 3 630 | 3 372 | 2 127 | 1 904 | 107 | 413 | 514 | 508 | 27 |
| 13 872 | 4 062 | 3 654 | 2 335 | 2 188 | 107 | 410 | 556 | 560 | 28 |
| 13 992 | 3 895 | 3 576 | 2 677 | 2 300 | 80 | 385 | 525 | 554 | 29 |
| 32 125 | 9 201 | 8 195 | 5 885 | 5 169 | 207 | 843 | 1 340 | 1 285 | 30 |
| 223 744 | 67 374 | 57 493 | 41 637 | 33 608 | 1 433 | 5 806 | 8 474 | 7 919 | 31 |
| 86 331 | 27 250 | 22 947 | 15 981 | 12 309 | 458 | 1 872 | 2 931 | 2 583 | 32 |
| 137 413 | 40 124 | 34 546 | 25 656 | 21 299 | 975 | 3 934 | 5 543 | 5 336 | 33 |
| 3 728 | 1 226 | 847 | 636 | 561 | 32 | 151 | 137 | 138 | 34 |
| 8 960 | 2 516 | 2 142 | 1 612 | 1 497 | 89 | 378 | 362 | 364 | 35 |
| 14 521 | 4 861 | 5 080 | 1 867 | 1 765 | 62 | 272 | 304 | 310 | 36 |

Wanderungen

Noch: 14. Wanderungen 2002 nach

| Lfd. Nr. | Verwaltungsbezirk | Zugezogene | | | | | | | | |
|-------------|----------------------------|----------------|----------------|----------------|----------------|----------------|--------------|---------------|---------------|---------------|
| | | insgesamt | davon | | | | | | | |
| | | | ledig | | verheiratet | | verwitwet | | geschieden | |
| | | | männlich | weiblich | männlich | weiblich | männlich | weiblich | männlich | weiblich |
| | Kreise | | | | | | | | | |
| 37 | Borken | 16 211 | 5 566 | 4 104 | 2 556 | 2 496 | 121 | 403 | 505 | 460 |
| 38 | Coesfeld | 9 947 | 2 887 | 2 638 | 1 689 | 1 675 | 87 | 324 | 271 | 376 |
| 39 | Recklinghausen | 25 165 | 6 841 | 6 104 | 4 649 | 4 454 | 221 | 884 | 1 035 | 977 |
| 40 | Steinfurt | 18 688 | 5 705 | 4 981 | 3 166 | 2 981 | 110 | 530 | 581 | 634 |
| 41 | Warendorf | 11 386 | 3 183 | 3 037 | 1 998 | 1 986 | 85 | 348 | 380 | 369 |
| 42 | Reg.-Bez. Münster | 109 924 | 33 662 | 30 236 | 17 784 | 17 220 | 762 | 3 085 | 3 551 | 3 624 |
| | davon | | | | | | | | | |
| 43 | kreisfreie Städte | 28 527 | 9 480 | 9 372 | 3 726 | 3 628 | 138 | 596 | 779 | 808 |
| 44 | Kreise | 81 397 | 24 182 | 20 864 | 14 058 | 13 592 | 624 | 2 489 | 2 772 | 2 816 |
| | Kreisfreie Stadt | | | | | | | | | |
| 45 | Bielefeld | 13 779 | 4 446 | 4 520 | 1 930 | 1 879 | 49 | 238 | 328 | 389 |
| | Kreise | | | | | | | | | |
| 46 | Gütersloh | 16 357 | 4 788 | 4 072 | 3 280 | 2 685 | 105 | 395 | 516 | 516 |
| 47 | Herford | 13 012 | 3 634 | 3 366 | 2 314 | 2 292 | 88 | 389 | 444 | 485 |
| 48 | Höxter | 6 094 | 1 762 | 1 622 | 974 | 1 045 | 61 | 236 | 184 | 210 |
| 49 | Lippe | 17 847 | 5 113 | 4 734 | 3 053 | 2 956 | 131 | 545 | 621 | 694 |
| 50 | Minden-Lübbecke | 15 939 | 4 777 | 4 090 | 2 738 | 2 623 | 101 | 488 | 555 | 567 |
| 51 | Paderborn | 14 210 | 4 568 | 4 024 | 2 174 | 2 157 | 82 | 364 | 405 | 436 |
| 52 | Reg.-Bez. Detmold | 97 238 | 29 088 | 26 428 | 16 463 | 15 637 | 617 | 2 655 | 3 053 | 3 297 |
| | davon | | | | | | | | | |
| 53 | kreisfreie Stadt | 13 779 | 4 446 | 4 520 | 1 930 | 1 879 | 49 | 238 | 328 | 389 |
| 54 | Kreise | 83 459 | 24 642 | 21 908 | 14 533 | 13 758 | 568 | 2 417 | 2 725 | 2 908 |
| | Kreisfreie Städte | | | | | | | | | |
| 55 | Bochum | 14 152 | 4 618 | 4 178 | 2 231 | 1 865 | 62 | 300 | 456 | 442 |
| 56 | Dortmund | 24 931 | 8 585 | 6 579 | 4 257 | 3 343 | 121 | 539 | 794 | 713 |
| 57 | Hagen | 6 130 | 1 897 | 1 529 | 1 091 | 977 | 30 | 131 | 230 | 245 |
| 58 | Hamm | 8 060 | 3 089 | 1 743 | 1 331 | 1 302 | 38 | 157 | 202 | 198 |
| 59 | Herne | 5 701 | 1 588 | 1 340 | 1 155 | 969 | 50 | 177 | 220 | 202 |
| | Kreise | | | | | | | | | |
| 60 | Ennepe-Ruhr-Kreis | 15 466 | 4 240 | 3 994 | 2 708 | 2 514 | 151 | 603 | 614 | 642 |
| 61 | Hochsauerlandkreis | 10 620 | 3 237 | 2 769 | 1 728 | 1 683 | 88 | 393 | 368 | 354 |
| 62 | Märkischer Kreis | 22 341 | 7 211 | 5 276 | 3 849 | 3 668 | 137 | 726 | 709 | 765 |
| 63 | Olpe | 6 158 | 1 727 | 1 581 | 1 156 | 1 029 | 39 | 174 | 230 | 222 |
| 64 | Siegen-Wittgenstein | 13 638 | 4 079 | 3 484 | 2 461 | 2 155 | 100 | 423 | 461 | 475 |
| 65 | Soest | 14 557 | 4 150 | 3 684 | 2 498 | 2 498 | 119 | 557 | 510 | 541 |
| 66 | Unna | 41 106 | 9 859 | 8 655 | 9 291 | 9 256 | 357 | 1 398 | 961 | 1 329 |
| 67 | Reg.-Bez. Arnsberg | 182 860 | 54 280 | 44 812 | 33 756 | 31 259 | 1 292 | 5 578 | 5 755 | 6 128 |
| | davon | | | | | | | | | |
| 68 | kreisfreie Städte | 58 974 | 19 777 | 15 369 | 10 065 | 8 456 | 301 | 1 304 | 1 902 | 1 800 |
| 69 | Kreise | 123 886 | 34 503 | 29 443 | 23 691 | 22 803 | 991 | 4 274 | 3 853 | 4 328 |
| 70 | Nordrhein-Westfalen | 853 688 | 255 569 | 223 749 | 151 159 | 136 565 | 5 475 | 23 094 | 28 899 | 29 178 |
| | davon | | | | | | | | | |
| 71 | kreisfreie Städte | 308 974 | 100 752 | 88 941 | 50 560 | 42 503 | 1 398 | 5 972 | 9 611 | 9 237 |
| 72 | Kreise | 544 714 | 154 817 | 134 808 | 100 599 | 94 062 | 4 077 | 17 122 | 19 288 | 19 941 |

Familienstand und Verwaltungsbezirken

| insgesamt | Fortgezogene | | | | | | | | Lfd. Nr. |
|----------------|----------------|----------------|----------------|----------------|--------------|---------------|---------------|---------------|-------------|
| | davon | | | | | | | | |
| | ledig | | verheiratet | | verwitwet | | geschieden | | |
| männlich | weiblich | männlich | weiblich | männlich | weiblich | männlich | weiblich | | |
| 14 904 | 5 359 | 4 181 | 2 104 | 1 933 | 122 | 329 | 462 | 414 | 37 |
| 8 435 | 2 674 | 2 549 | 1 236 | 1 152 | 55 | 230 | 252 | 287 | 38 |
| 24 934 | 7 299 | 6 172 | 4 413 | 3 962 | 217 | 829 | 1 047 | 995 | 39 |
| 16 596 | 5 403 | 4 759 | 2 557 | 2 284 | 98 | 410 | 549 | 536 | 40 |
| 10 759 | 3 311 | 2 936 | 1 741 | 1 620 | 80 | 318 | 372 | 381 | 41 |
| 102 837 | 32 649 | 28 666 | 16 166 | 14 774 | 755 | 2 917 | 3 485 | 3 425 | 42 |
| 27 209 | 8 603 | 8 069 | 4 115 | 3 823 | 183 | 801 | 803 | 812 | 43 |
| 75 628 | 24 046 | 20 597 | 12 051 | 10 951 | 572 | 2 116 | 2 682 | 2 613 | 44 |
| 12 144 | 3 721 | 3 621 | 1 875 | 1 709 | 90 | 345 | 397 | 386 | 45 |
| 15 147 | 4 814 | 3 946 | 2 835 | 2 202 | 85 | 310 | 489 | 466 | 46 |
| 12 107 | 3 476 | 3 256 | 2 048 | 1 999 | 95 | 363 | 445 | 425 | 47 |
| 6 142 | 1 957 | 1 789 | 880 | 879 | 43 | 221 | 166 | 207 | 48 |
| 17 531 | 5 222 | 4 716 | 2 930 | 2 731 | 117 | 578 | 581 | 656 | 49 |
| 14 809 | 4 635 | 3 988 | 2 431 | 2 159 | 81 | 418 | 543 | 554 | 50 |
| 12 869 | 4 141 | 3 633 | 1 963 | 1 907 | 74 | 303 | 461 | 387 | 51 |
| 90 749 | 27 966 | 24 949 | 14 962 | 13 586 | 585 | 2 538 | 3 082 | 3 081 | 52 |
| 12 144 | 3 721 | 3 621 | 1 875 | 1 709 | 90 | 345 | 397 | 386 | 53 |
| 78 605 | 24 245 | 21 328 | 13 087 | 11 877 | 495 | 2 193 | 2 685 | 2 695 | 54 |
| 13 803 | 4 252 | 3 563 | 2 496 | 1 981 | 98 | 444 | 489 | 480 | 55 |
| 21 613 | 7 307 | 5 603 | 3 545 | 2 930 | 153 | 645 | 781 | 649 | 56 |
| 6 545 | 1 885 | 1 569 | 1 235 | 1 005 | 64 | 284 | 261 | 242 | 57 |
| 7 203 | 2 636 | 1 723 | 1 147 | 1 115 | 42 | 171 | 160 | 209 | 58 |
| 5 407 | 1 463 | 1 229 | 1 188 | 812 | 61 | 207 | 240 | 207 | 59 |
| 15 697 | 4 451 | 4 034 | 2 760 | 2 514 | 138 | 545 | 637 | 618 | 60 |
| 11 008 | 3 556 | 3 026 | 1 727 | 1 510 | 92 | 359 | 379 | 359 | 61 |
| 22 734 | 7 158 | 5 517 | 4 049 | 3 614 | 169 | 740 | 735 | 752 | 62 |
| 5 895 | 1 792 | 1 547 | 1 044 | 877 | 45 | 179 | 204 | 207 | 63 |
| 13 598 | 4 094 | 3 435 | 2 492 | 2 054 | 109 | 434 | 476 | 504 | 64 |
| 13 035 | 4 025 | 3 566 | 2 070 | 1 936 | 92 | 389 | 496 | 461 | 65 |
| 40 972 | 9 725 | 8 937 | 9 169 | 9 132 | 297 | 1 388 | 947 | 1 377 | 66 |
| 177 510 | 52 344 | 43 749 | 32 922 | 29 480 | 1 360 | 5 785 | 5 805 | 6 065 | 67 |
| 54 571 | 17 543 | 13 687 | 9 611 | 7 843 | 418 | 1 751 | 1 931 | 1 787 | 68 |
| 122 939 | 34 801 | 30 062 | 23 311 | 21 637 | 942 | 4 034 | 3 874 | 4 278 | 69 |
| 804 526 | 241 376 | 207 622 | 145 256 | 123 545 | 5 681 | 23 508 | 29 389 | 28 149 | 70 |
| 298 127 | 91 508 | 77 826 | 54 234 | 43 440 | 1 981 | 8 497 | 10 848 | 9 793 | 71 |
| 506 399 | 149 868 | 129 796 | 91 022 | 80 105 | 3 700 | 15 011 | 18 541 | 18 356 | 72 |

Veröffentlichungen

Veröffentlichungen zur Entwicklung und Struktur der Bevölkerung

Bevölkerung in Nordrhein-Westfalen

Inhalt: Entwicklung der Bevölkerung; Eheschließungen, Geborene, Gestorbene sowie Zu- und Fortgezogene. Jährliche Regionalergebnisse für Regierungsbezirke, kreisfreie Städte und Kreise.

Bestellnummer: A 10 2 2002 00

Preis: 8,10 EUR

Bevölkerungsstand in Nordrhein-Westfalen

Inhalt: Bevölkerungsstand zum Monatsende und mittlere Bevölkerung; Fortschreibung des Bevölkerungsstandes. Endgültige (30. 6., 31. 12.) bzw. vorläufige Regionalergebnisse für Regierungsbezirke, kreisfreie Städte und Kreise.

Bestellnummer: A 11 3 2003*)

Preis: 1,30 EUR (Jahresbezugspreis: 13,00 EUR)

Bevölkerung in Nordrhein-Westfalen nach Alter und Geschlecht

Inhalt: Bevölkerungsstand und mittlere Bevölkerung nach Altersjahren; Fortschreibung des Bevölkerungsstandes. Jährliche Ergebnisse für das Land.

Bestellnummer: A 13 3 2002 00

Preis: 1,30 EUR

Bevölkerung der Gemeinden Nordrhein-Westfalens

Inhalt: Bevölkerungsstand zum 30. 6. bzw. 31. 12. des Jahres und halbjährliche bzw. jährliche Bevölkerungsbewegung; Fortschreibung des Bevölkerungsstandes. Halbjährliche bzw. jährliche Regionalergebnisse für Regierungsbezirke, kreisfreie Städte, Kreise und Gemeinden.

Bestellnummer: A 12 3 2003 21*)

Preis: 2,30 EUR (Jahresbezugspreis: 4,60 EUR)

Eheschließungen, Geborene und Gestorbene in Nordrhein-Westfalen

Inhalt: Vorläufige monatliche Regionalergebnisse für Regierungsbezirke, kreisfreie Städte und Kreise.

Bestellnummer: A 20 3 2003*)

Preis: 1,30 EUR (Jahresbezugspreis: 13,00 EUR)

Eheschließungen, Geborene und Gestorbene in Nordrhein-Westfalen

Inhalt: Jährliche Regionalergebnisse für Regierungsbezirke, kreisfreie Städte und Kreise.

Bestellnummer: A 21 3 2002 00

Preis: 1,30 EUR

Wanderungen in Nordrhein-Westfalen

Inhalt: Vorläufige monatliche Regionalergebnisse der Zu- und Fortgezogenen für Regierungsbezirke, kreisfreie Städte und Kreise.

Bestellnummer: A 30 3 2003*)

Preis: 1,30 EUR (Jahresbezugspreis: 13,00 EUR)

Wanderungen in Nordrhein-Westfalen

Inhalt: Jährliche Regionalergebnisse der Zu- und Fortgezogenen für Regierungsbezirke, kreisfreie Städte und Kreise.

Bestellnummer: A 31 3 2002 00

Preis: 1,30 EUR

Ausländische Bevölkerung am 31. Dezember 2002 in Nordrhein-Westfalen

Inhalt: Deutsche und nichtdeutsche Bevölkerung; Fortschreibung des Bevölkerungsstandes; Ausländische Bevölkerung nach Staatsangehörigkeiten (Nationalitäten); Ausländerzentralregister beim Bundesverwaltungsamt in Köln. Jährliche Regionalergebnisse für Regierungsbezirke, kreisfreie Städte und Kreise.

Bestellnummer: A 15 3 2002 00

Preis: 1,30 EUR

Einbürgerungen in Nordrhein-Westfalen

Inhalt: Jährliche Regionalergebnisse der eingebürgerten Personen für Regierungsbezirke, kreisfreie Städte und Kreise.

Bestellnummer: A 16 3 2003 00

Preis: 1,50 EUR

Vorausberechnung der Bevölkerung in den kreisfreien Städten und Kreisen Nordrhein-Westfalens

Inhalt: Bevölkerungsprognose 1999 – 2015/2040. Entwicklung der Bevölkerung in den kreisfreien Städten und Kreisen bis 2015, auf Landesebene bis 2040.

Bestellnummer: A 18 2 99 00

Preis: 7,16 EUR

Fachliche Auskünfte zu diesen Veröffentlichungen erteilen Ihnen:

Eheschließungen, Geborene und Gestorbene – Natürliche Bevölkerungsbewegung –:
Manfred Biemer unter der Tel.-Nr. 0211 9449-5821, E-Mail: manfred.biemer@lds.nrw.de

Wanderungen – Räumliche Bevölkerungsbewegung – sowie Einbürgerungen:
Michael Robens unter der Tel.-Nr. 0211 9449-5482, E-Mail: michael.robens@lds.nrw.de

Fortschreibung des Bevölkerungsstandes:
Monika Höft unter der Tel.-Nr. 0211 9449-5481, E-Mail: monika.hoeft@lds.nrw.de

Bevölkerungsprognose sowie Ausländer (Ausländerzentralregister):
Herbert Einig unter der Tel.-Nr. 0211 9449-5820, E-Mail: herbert.einig@lds.nrw.de

*) Bei Bestellungen bitte gewünschte(n)s Monat/Vierteljahr/Halbjahr angeben (01 = Januar; 02 = Februar usw., 41 = 1. Vierteljahr; 42 = 2. Vierteljahr usw. bzw. 21 = 1. Halbjahr; 22 = 2. Halbjahr)