

Studierende an den Hochschulen in Nordrhein-Westfalen

Wintersemester 2006/07

Herausgegeben vom
Landesamt für Datenverarbeitung und Statistik Nordrhein-Westfalen
Mauerstraße 51, 40476 Düsseldorf • Postfach 10 11 05, 40002 Düsseldorf
Telefon 0211 9449-01 • Telefax 0211 442006
Internet: <http://www.lids.nrw.de>
E-Mail: poststelle@lids.nrw.de

Erschienen im Juli 2007

Preis der gedruckten Ausgabe:
7,90 EUR (Jahresbezugspreis 15,80 EUR)

Eine kostenlose PDF-Version dieser Ausgabe finden Sie
zum Download im Webshop des LDS NRW.

© Landesamt für Datenverarbeitung und Statistik NRW, Düsseldorf, 2007
Vervielfältigung und Verbreitung, auch auszugsweise, mit Quellenangabe
gestattet.

Inhalt

	Seite
Vorbemerkung	5
Zusammenfassung der Ergebnisse	5
Begriffsbestimmungen	6
Grafiken	9
Hinweise	20
 Tabellenteil	
1. Studierende und Studienanfänger/-innen insgesamt nach Hochschularten und Hochschulen	22
2. Studierende und Studienanfänger/-innen nach Hochschularten, Hochschulen, Fächergruppen und Studienbereichen	30
3. Studierende nach Hochschularten, Fächergruppen und angestrebten Abschlussprüfungen nach Prüfungsgruppen	105
4. Studierende insgesamt nach Hochschularten, Hochschul- und Fachsemestern	126
5. Ausländische Studierende und Studienanfänger/-innen nach Hochschularten und Staatsangehörigkeiten	128
6. Bildungsinländer/-innen nach Hochschularten und Staatsangehörigkeiten	139

Vorbemerkung

Vorwort

Der vorliegende Bericht enthält Strukturdaten über die Studierenden im Wintersemester 2006/07 an den Hochschulen in Nordrhein-Westfalen. Diese Ergebnisse werden künftig jährlich publiziert.

Die Daten dieses Bandes basieren auf der Studierendenstatistik. Gesetzliche Grundlage hierfür ist das seit dem Wintersemester 1992/93 geltende Gesetz über die Statistik für das Hochschulwesen (Hochschulstatistikgesetz) vom 2. November 1990 (BGBl. I S. 2414), zuletzt geändert durch die siebte Zuständigkeitsanpassungs-Verordnung vom 29.10.2001. Die in diesem Band veröffentlichten Tabellen umfassen nahezu das gesamte Mindestveröffentlichungsprogramm der statistischen Ämter. Das bedeutet, dass die Tabellen in der gleichen Gliederung und im gleichen Merkmalsumfang auch in den anderen statistischen Landesämtern vorliegen. Dieser Band enthält außerdem noch zusätzliche Tabellen für Nordrhein-Westfalen, die über das Mindestveröffentlichungsprogramm hinaus gehen.

Allerdings ist bei Vergleichen zwischen den Bundesländern zu beachten, dass die Abgrenzungen zum Teil variieren. Für die Studierendendaten in Nordrhein-Westfalen gelten folgende Festlegungen:

1. Es werden ausschließlich **Hauptörer/-innen** ausgewiesen.
2. Die **Systematik der Studienbereiche** weicht in Nordrhein-Westfalen geringfügig von der Bundes-systematik ab.

Weitere Auskünfte zum Thema „Studierenden- und Prüfungsstatistik“ erhalten Sie bei Frau Gehrcken (Tel.: 0211 9449-2675) oder unter der E-Mail-Adresse: hochschulstatistik@lds.nrw.de

Zusammenfassung der Ergebnisse

An den Hochschulen in Nordrhein-Westfalen waren im Wintersemester 2006/07 insgesamt 469 000 Studierende immatrikuliert. Im Vergleich zum Wintersemester 2006/07 bedeutet das einen leichten Rückgang von 0,3 % (-1 400). Jedoch zeigt sich im Zehnjahresvergleich (Wintersemester 1996/97: 505 800) deutlich, dass der Stand vom Wintersemester 1996/97 bisher noch nicht wieder erreicht worden ist (-7,3 % bzw. -36 800 Studierende).

Die Zahl der Studienanfänger verringerte sich innerhalb eines Jahres um 6,5 % (WS 2005/06: 67 400) auf 63 000 im Wintersemester 2006/07. Die sinkenden Studienanfängerzahlen fallen zusammen mit der Ein-

führung von Studiengebühren an staatlichen Hochschulen in NRW. Seit dem Wintersemester 2006/07 haben die Hochschulen die Möglichkeit, bei Studienanfängern Beiträge von bis zu 500 € pro Semester zu erheben. Ab dem Sommersemester 2007 gilt diese Regelung für alle Studierenden.

Im Wintersemester 2006/07 betrug der Frauenanteil 46,2 % (216 500 Studentinnen). Dies bedeutet eine leichte Zunahme von 0,1 Prozentpunkten zum Wintersemester 2005/06 (46,1 % bzw. 216 900 Studentinnen). Im 10-Jahresvergleich ist eine deutliche Zunahme des Frauenanteils um 4,9 Prozentpunkte (Wintersemester 1996/97: 41,3 %) zu verzeichnen.

Die größte Hochschule in NRW ist weiterhin die Universität zu Köln mit 43 400 Immatrikulierten, gefolgt von der Universität Münster mit 38 800 und der Universität Duisburg-Essen mit 32 600 Studierenden.

Der Studienbereich Wirtschaftswissenschaften war, wie auch in den Semestern zuvor, mit Abstand der beliebteste Studienbereich an den Hochschulen in NRW. Ein Fünftel (19,4 % bzw. 91 100) der Hochschüler und -schülerinnen studierten in diesem Bereich. Auf den weiteren Rangplätzen folgten die Studienbereiche Maschinenbau (37 200), Informatik (25 400), Germanistik (24 900) und Rechtswissenschaft (23 500). Geschlechterspezifisch betrachtet zeigen sich in dieser Rangfolge jedoch deutliche Unterschiede: zwar liegt der Bereich Wirtschaftswissenschaften bei beiden Geschlechtern ganz vorn (weiblich: 37 500, männlich: 53 600), die nachfolgenden Plätze unterscheiden sich jedoch erheblich. So studierten die Hochschülerinnen bevorzugt in den Bereichen Germanistik (18 700), Rechtswissenschaft (11 600), Sozialwesen (10 600) und Erziehungswissenschaften (9 600) während bei den Hochschülern die Bereiche Maschinenbau (31 700), Informatik (21 600), Elektrotechnik (19 600) und Rechtswissenschaft (11 900) die Plätze zwei bis fünf belegten.

Knapp die Hälfte (198 500 bzw. 42,3 %) aller Studierenden strebten im Wintersemester 2006/07 ein Universitäts-Diplom oder eine entsprechende Abschlussprüfung an, 92 400 (19,7 %) entschieden sich für einen Fachhochschulabschluss. Bereits jeder fünfte (18,7 % bzw. 87 700) Studierende in NRW war in einem Bachelorstudiengang eingeschrieben, 10 600 (2,3 %) belegten einen Masterstudiengang (ohne Lehramt Master). Die Umstellung auf Bachelor- und Masterstudiengänge betrifft auch das Lehramtsstudium. Die Modelle in Nordrhein-Westfalen sehen vor, dass die zukünftigen Lehramtsabsolventen sich erst im Masterstudiengang entscheiden müssen, ob sie einen Lehramtsabschluss anstreben. Somit wird der statistische Nachweis der Lehramtsstudierenden zukünftig

tig in der Bachelorphase nicht mehr möglich sein. Es kann nur noch die Zahl der „potenziellen Lehramtsstudierenden“ genannt werden, da auch nur bestimmte Bachelorstudiengänge dazu befähigen, ein späteres Studium auf „Lehramt Master“ aufzunehmen. Im Wintersemester 2006/07 studierten insgesamt 19 400 Personen in solchen Bachelorstudiengängen. Für 44 300 (9,4 %) Studierende fiel die Entscheidung auf einen klassischen Lehramtsabschluss bzw. auf einen Abschluss im „Lehramt Master“. Im Wintersemester 2005/06 waren erstmals Einschreibungen in diesem neuen Studiengang möglich.

Die Zahl der Studierenden mit ausländischem Pass betrug im Wintersemester 2006/07 13,1 % (61 400). Das sind 0,2 Prozentpunkte weniger als im Wintersemester 2005/06 (13,3 %, 62 500). Den höchsten Anteil an ausländischen Hochschulstudenten (37 %) hatten die nordrhein-westfälischen Kunsthochschulen gefolgt von den theologischen Hochschulen die einen Ausländeranteil von 25,4 % aufwiesen.

Begriffsbestimmungen

Abschlussprüfung

Abgelegte akademische Abschlussprüfungen, die ein Hochschulstudium abschließen. Abschlüsse von Aufbau-, Ergänzungs-, Zusatz- und Zweitstudiengängen sowie staatliche und kirchliche Prüfungen werden erfasst, sofern sie ein Hochschulstudium abschließen. Nicht erfasst werden hingegen Vor- und Zwischenprüfungen sowie Laufbahnprüfungen, wie die zweite Staatsprüfung als Abschluss der Referendarausbildung.

Bildungsinländer/-innen

Studierende mit ausländischer Staatsangehörigkeit, die ihre Hochschulzugangsberechtigung in Deutschland erworben haben. Nicht als Bildungsinländer/-innen zählen ausländische Studierende, die ihre Hochschulzugangsberechtigung an einem Studienkolleg in Deutschland erworben haben.

Fächergruppe

Für die Darstellung aggregierter Ergebnisse der Studierenden- und Prüfungsstatistik werden mehrere verwandte, hochschulspezifische Studienfächer zu Studienbereichen und diese zu acht großen Fächergruppen zusammengefasst.

Fachhochschulen für öffentliche Verwaltung (Verwaltungsfachhochschulen)

Verwaltungsfachhochschulen sind verwaltungsinterne Fachhochschulen, an denen ausschließlich der Beamtennachwuchs für den gehobenen nichttechnischen Dienst ausgebildet wird.

Fachhochschulen für öffentliche Verwaltung:

Fachhochschule für Rechtspflege NRW, Bad Münstereifel; Fachhochschule für Finanzen, Nordkirchen; Fachhochschule für öffentliche Verwaltung in Gelsenkirchen mit den Abteilungen in Bielefeld, Duisburg, Hagen, Köln und Münster; Fachhochschule des Bundes für öffentliche Verwaltung mit den Fachbereichen: Auswärtige Angelegenheiten in Bonn, Allgemeine Innere Verwaltung in Brühl, Öffentliche Sicherheit in Swisttal-Heimerzheim und Finanzen in Münster.

Fachhochschulen

(ohne Verwaltungsfachhochschulen)

Fachhochschulen bereiten durch anwendungsbezogene Lehre auf berufliche Tätigkeiten vor, die die Anwendung wissenschaftlicher Erkenntnisse und Methoden oder die Fähigkeit zu künstlerischer Gestaltung erfordern. In diesem Rahmen nehmen Fachhochschulen Forschungs- und Entwicklungsaufgaben und künstlerisch-gestalterische Aufgaben wahr, die zur wissenschaftlichen oder künstlerischen Grundlegung und Weiterentwicklung von Lehre und Studium erforderlich sind.

Fachhochschulen (ohne Verwaltungsfachhochschulen):

Fachhochschule Aachen mit der Abteilung in Jülich, Fachhochschule Bielefeld mit der Abteilung in Minden, Fachhochschule Bochum, Fachhochschule Bonn-Rhein-Sieg in St. Augustin mit der Abteilung in Rheinbach, Fachhochschule Dortmund, Fachhochschule Düsseldorf, Fachhochschule Gelsenkirchen mit den Abteilungen in Bocholt und Recklinghausen, Fachhochschule Köln mit der Abteilung in Gummersbach, Fachhochschule Lippe und Höxter in Lemgo mit den Abteilungen in Detmold und Höxter, Private Fachhochschule Fresenius Idstein in Köln, Fachhochschule Südwestfalen in Iserlohn mit den Abteilungen in Hagen, Meschede und Soest, Fachhochschule Münster mit der Abteilung in Steinfurt, Fachhochschule Niederrhein in Krefeld mit der Abteilung in Mönchengladbach, Internationale Fachhochschule Bad Honnef-Bonn, Fachhochschule des Mittelstandes Bielefeld (FHM), Private Technische Fachhochschule Bochum (DMT), Private International School of Management in Dortmund, Private Fachhochschule für Ökonomie und Management in Essen mit den Abteilungen in Duisburg, Gütersloh, Leverkusen, Neuss und Siegen, Business and Information Technology School (BITS) Iserlohn, Europäische Fachhochschule Rhein/Erft in Brühl, Hochschule der Sparkassen – Finanzgruppe Bonn, Private Rheinische Fachhochschule Köln, Private Hochschule für Logistik und Wirtschaft Hamm, Private Fachhochschule der Wirtschaft Paderborn mit den Abteilungen in Bergisch-Gladbach, Bielefeld und Gütersloh, Evangelische Fachhochschule Rheinland-Westfalen-Lippe Bochum und Katholische Fachhochschule Nordrhein-Westfalen in Köln mit den Abteilungen in Aachen, Münster und Paderborn, Fachhochschule der Diakonie in Bielefeld-Bethel.

Fachsemester

In einem Studiengang verbrachte Semester (einschließlich des Berichtsemesters). Soweit von der Hochschule anerkannt, zählen hierzu auch angerechnete Fachsemester aus anderen Studien- oder Ausbildungsgängen im In- und Ausland.

Gasthörer/-innen

Teilnehmer an einzelnen Kursen oder Lehrveranstaltungen. Eine Hochschulzugangsberechtigung ist nicht erforderlich, ein Fachstudium mit Abschlussprüfung ist für Gasthörer/-innen nicht möglich.

Haupt Hörer/-innen

Studierende, die nur an einer Hochschule eingeschrieben sind. Sofern Studierende im selben oder in weiteren Studiengängen an verschiedenen Hochschulen eingeschrieben sind, zählen sie an derjenigen Hochschule als Haupt Hörer/-innen, an der sie schwerpunktmäßig studieren. In der anderen Hochschule werden sie als Nebenhörer/-innen gemeldet. Anzumerken ist, dass bei den Publikationen des Landesamtes für Datenverarbeitung und Statistik Nordrhein-Westfalen grundsätzlich nur die Haupt Hörer/-innen ausgewiesen werden, wohingegen das Statistische Bundesamt in der Regel Haupt- und Nebenhörer/-innen ausweist.

Hochschulsemester

Gesamtzahl der Semester, in denen ein Studierender an einer Hochschule im Bundesgebiet immatrikuliert war (einschließlich des Berichtsemesters sowie der Urlaubs- und Praxissemester).

Kunsthochschulen

Kunsthochschulen dienen der Pflege der Künste auf den Gebieten der bildenden Kunst, der Musik und der darstellenden Kunst durch Lehre und Studium, Kunstausübung und künstlerische Entwicklungsvorhaben. Im Rahmen der ihnen obliegenden Lehrerbildung und anderer wissenschaftlicher Fächer nehmen sie darüber hinaus die Aufgaben wissenschaftlicher Hochschulen einschließlich der Forschung wahr. Sie bereiten auf künstlerische Berufe und auf Berufe vor, deren Ausübung künstlerische Fähigkeiten erfordern. Sie fördern den künstlerischen Nachwuchs und im Rahmen ihres Auftrages den wissenschaftlichen Nachwuchs.

Kunsthochschulen in Nordrhein-Westfalen:

Hochschule für Musik Detmold, Kunstakademie Düsseldorf, Robert-Schumann-Hochschule Düsseldorf, Folkwang-Hochschule Essen mit der Abteilung in Bochum, Kunsthochschule für Medien Köln, Hochschule für Musik Köln mit den Abteilungen in Aachen und Wuppertal, Kunstakademie Münster und Alanus Hochschule in Alfter.

Nebenhörer/-innen (Zweithörer/-innen)

Studierende, die zugleich als Haupt Hörer an einer anderen Hochschule eingeschrieben sind. Bei der meldenden Hochschule sind diese Studierenden Neben-

hörer/-innen (Zweithörer/-innen), (siehe auch Haupt Hörer/-innen).

Prüfungsgruppe

Zusammenfassung mehrerer Abschlussprüfungen zu einer größeren Einheit.

Studienanfänger/-innen

Studierende im ersten Hochschulsemester (Erstimmatrikulierte) oder im ersten Semester eines bestimmten Studiengangs (erstes Fachsemester). Studienanfänger/-innen im ersten Hochschulsemester sind Studierende, die sich im betrachteten Semester erstmals an einer Hochschule in Deutschland eingeschrieben haben. In den Tabellen dieser Veröffentlichung werden als Studienanfänger/-innen diejenigen Studierenden ausgewiesen, die sich im 1. Hochschulsemester befinden.

Studienfach

Zentrales Erhebungsmerkmal der Studierenden- und Prüfungsstatistik. Ein Studienfach ist eine in den Prüfungsordnungen festgelegte Bezeichnung für eine wissenschaftliche oder künstlerische Disziplin, in der ein Studienabschluss möglich ist (Beispiel: Studienfach Chemie).

Studienbereich

Für die Darstellung von aggregierten Ergebnissen der Studierenden- und Prüfungsstatistik werden mehrere aufeinander bezogene oder verwandte Studienfächer zu Studienbereichen zusammengefasst. Grundlage hierfür ist die Fächersystematik. Sie weicht in Nordrhein-Westfalen auf der Ebene der Studienfächer erheblich, auf der Ebene der Studienbereiche geringfügig von der des Statistischen Bundesamtes ab. In der Systematik NRW gab es 2005 insgesamt 51 Studienbereiche.

Studiengang

Eine in der Studien- und Prüfungsordnung vorgesehene berufsqualifizierende oder berufsbezogene Hochschulausbildung. Für die Studierenden- und Prüfungsstatistik wird der Studiengang als Kombination der angestrebten Abschlussprüfung mit einem oder dem ersten Studienfach gebildet (Beispiel: Masterstudium in Chemie). Beim Lehramtsstudium werden innerhalb eines Studiengangs meist mehrere Studienfächer belegt (Beispiel: Lehramtsstudium Sekundarstufe I in den Fächern Deutsch, Chemie).

Studienkolleg

Das Studienkolleg an wissenschaftlichen Hochschulen und an Fachhochschulen vermittelt ausländischen Studienbewerbern, die nicht unmittelbar zum Hochschulstudium zugelassen werden können, die Kenntnisse und Fähigkeiten, die für ein Fachstudium an einer Hochschule in der Bundesrepublik Deutschland erforderlich sind. Sie zählen nicht als Studierende.

Studierende (Studenten/Studentinnen)

In einem Fachstudium immatrikulierte („eingeschriebene“) männliche und weibliche Personen (ohne Beurlaubte, Besucher/-innen des Studienkollegs, Gast- und Nebenhörer/-innen).

Theologische Hochschulen

Theologische Hochschulen sind kirchliche sowie staatliche philosophisch-theologische und theologische Hochschulen (ohne die theologischen Fakultäten/Fachbereiche an Universitäten).

Theologische Hochschulen:

Kirchliche Hochschule Bethel, Philosophisch-Theologische Hochschule Münster, Theologische Fakultät Paderborn, Philosophisch-Theologische Hochschule SVD St. Augustin, Kirchliche Hochschule Wuppertal und Kath. Hochschule für Kirchenmusik St. Gregorius Aachen.

Universitäten

Universitäten dienen der Pflege und Entwicklung der Wissenschaften durch Forschung, Lehre und Studium. Sie bereiten auf berufliche Tätigkeiten vor, die die Anwendung wissenschaftlicher Erkenntnisse und wissenschaftlicher Methoden erfordern. Sie fördern den wissenschaftlichen Nachwuchs.

Universitäten:

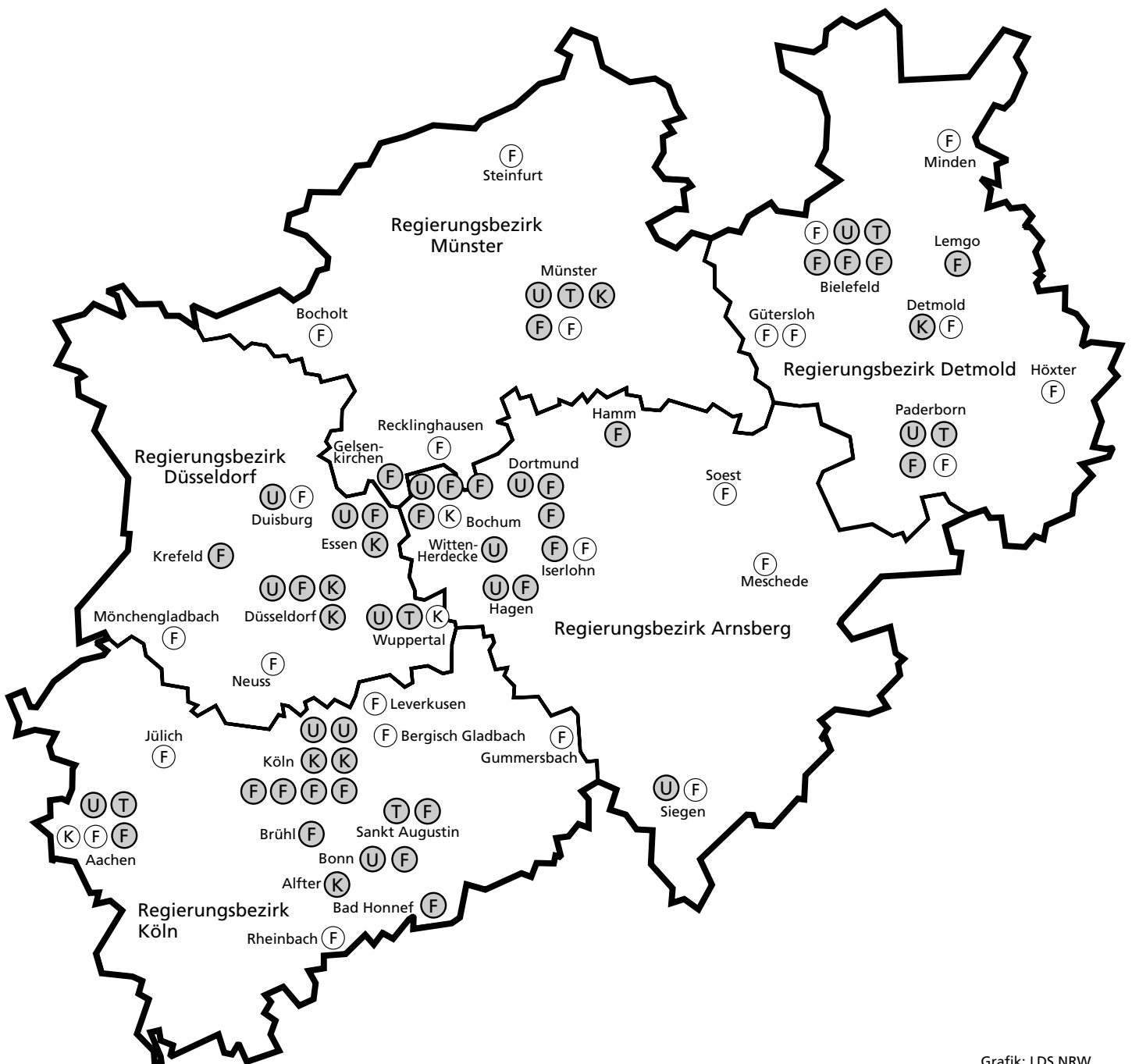
Technische Hochschule Aachen, Universität Bielefeld, Universität Bochum, Universität Bonn, Universität Dortmund, Universität Düsseldorf, Universität Duisburg-Essen, Fernuniversität Hagen, Universität Köln, Deutsche Sporthochschule Köln, Universität Münster, Universität Paderborn, Universität Siegen, Universität Wuppertal und Private Wissenschaftliche Hochschule Witten/Herdecke.

Hochschulstandorte in Nordrhein-Westfalen

Stand: Wintersemester 2006/07

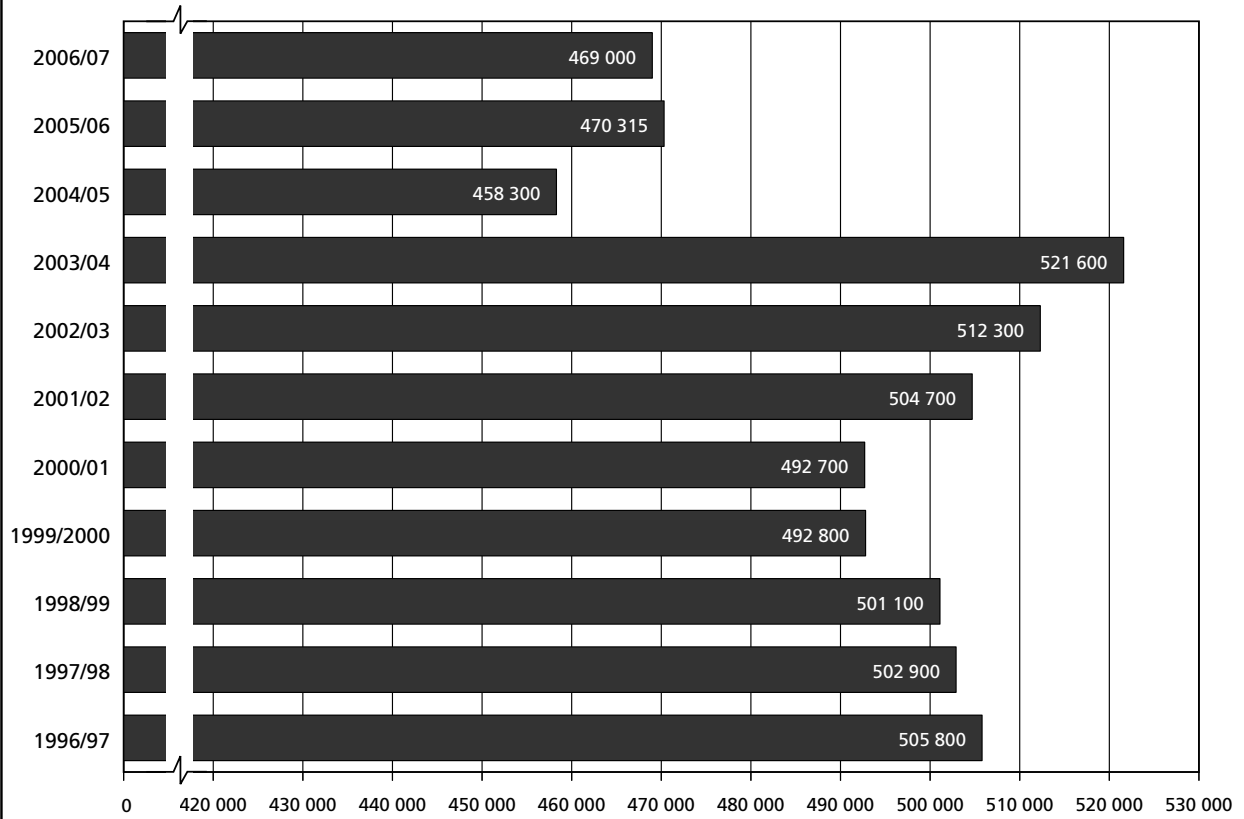
- Hochschule
- Hochschulabteilung

- U Universitäten, einschl. TH Aachen und Dt. Sporthochschule
- T Theologische Hochschulen
- K Kunsthochschulen
- F Fachhochschulen (ohne Verwaltungshochschulen)

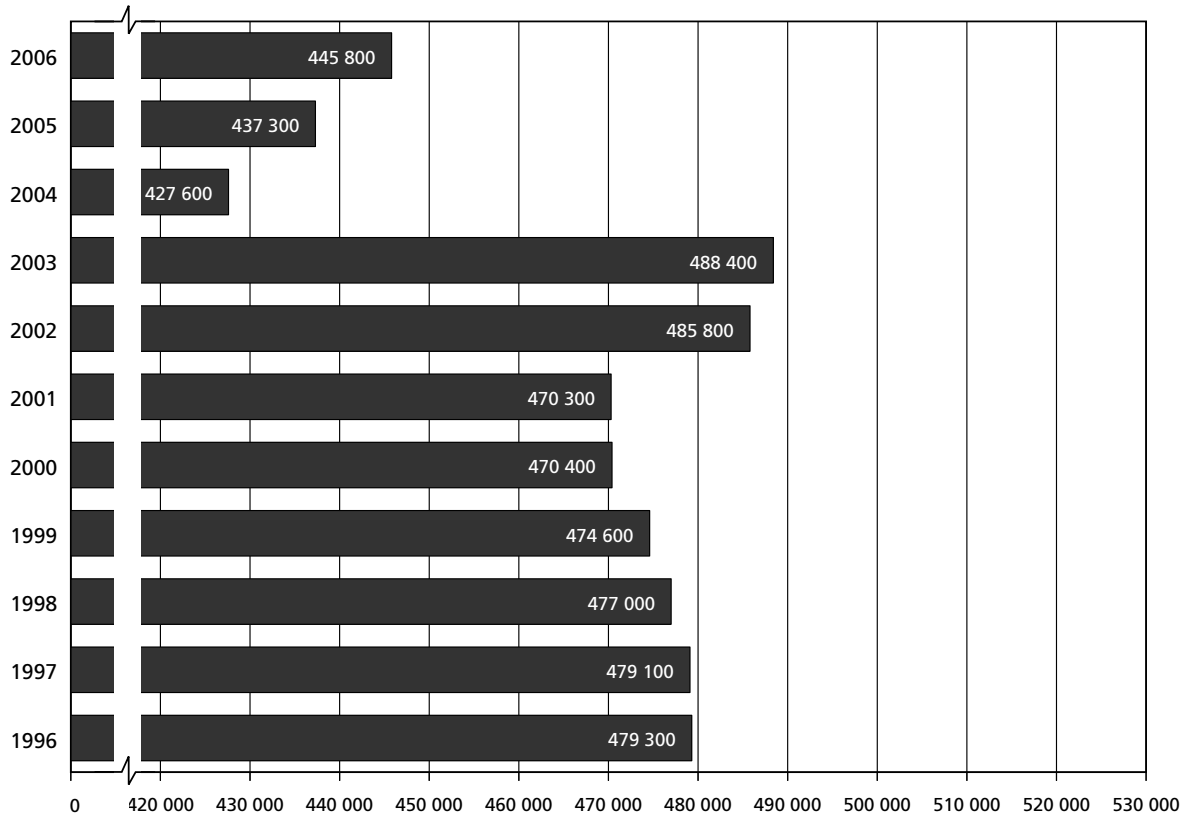


Studierende 1996 – 2006

Wintersemester 1996/97 – 2006/07

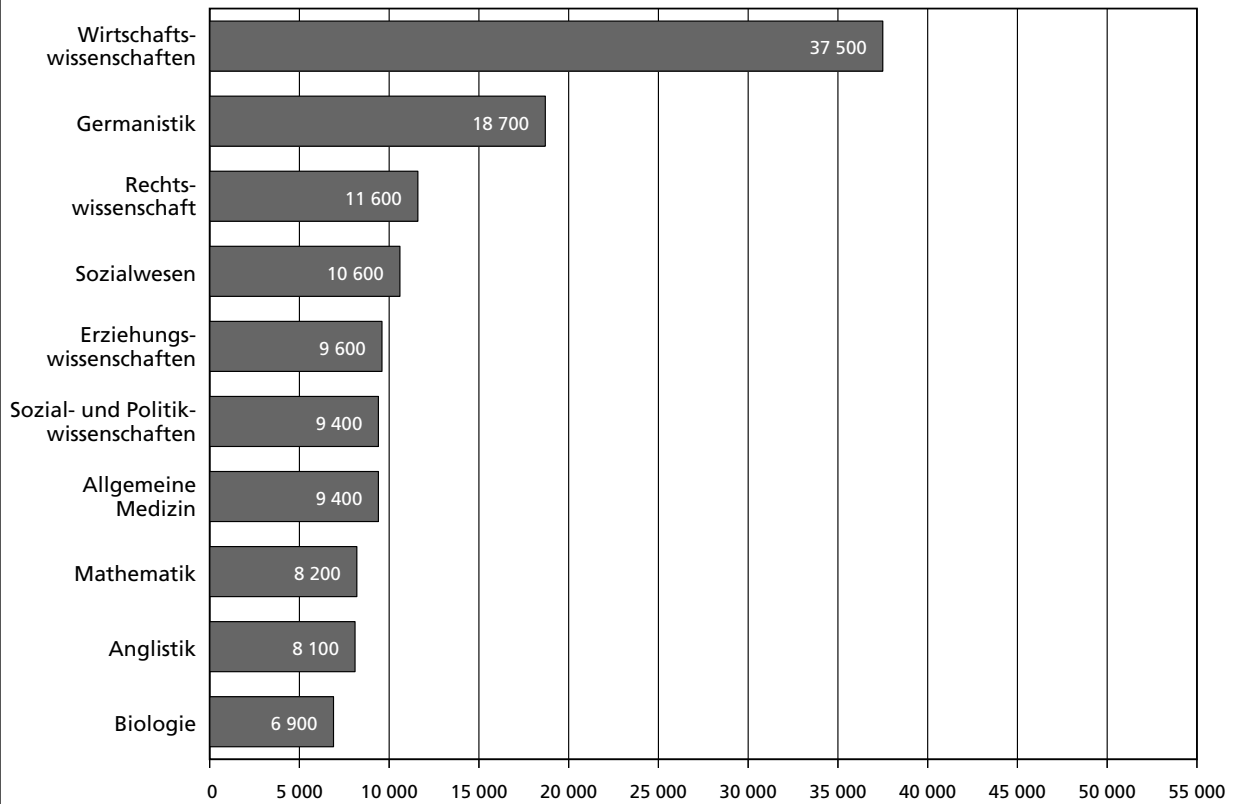


Sommersemester 1996 – 2006

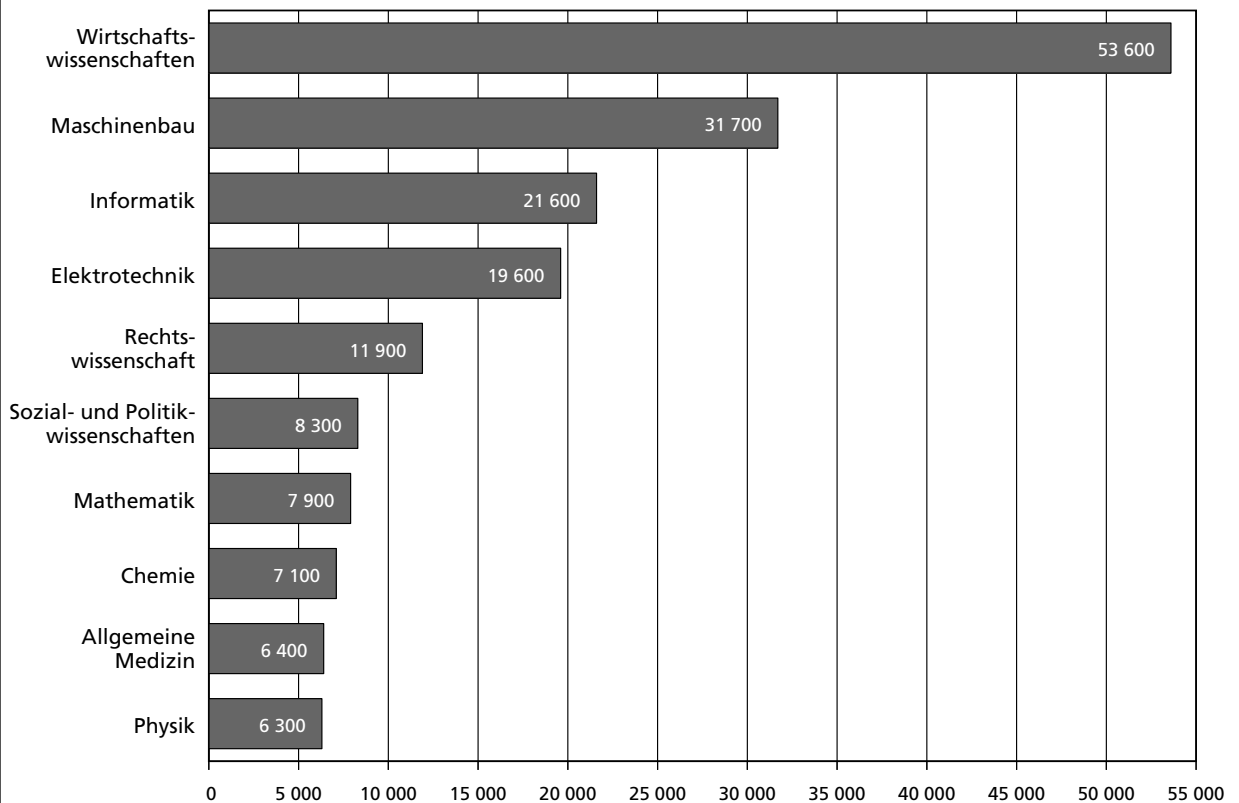


**Top 10 der belegten Fächer im Wintersemester 2006/07
nach Studienbereichen**

Studentinnen

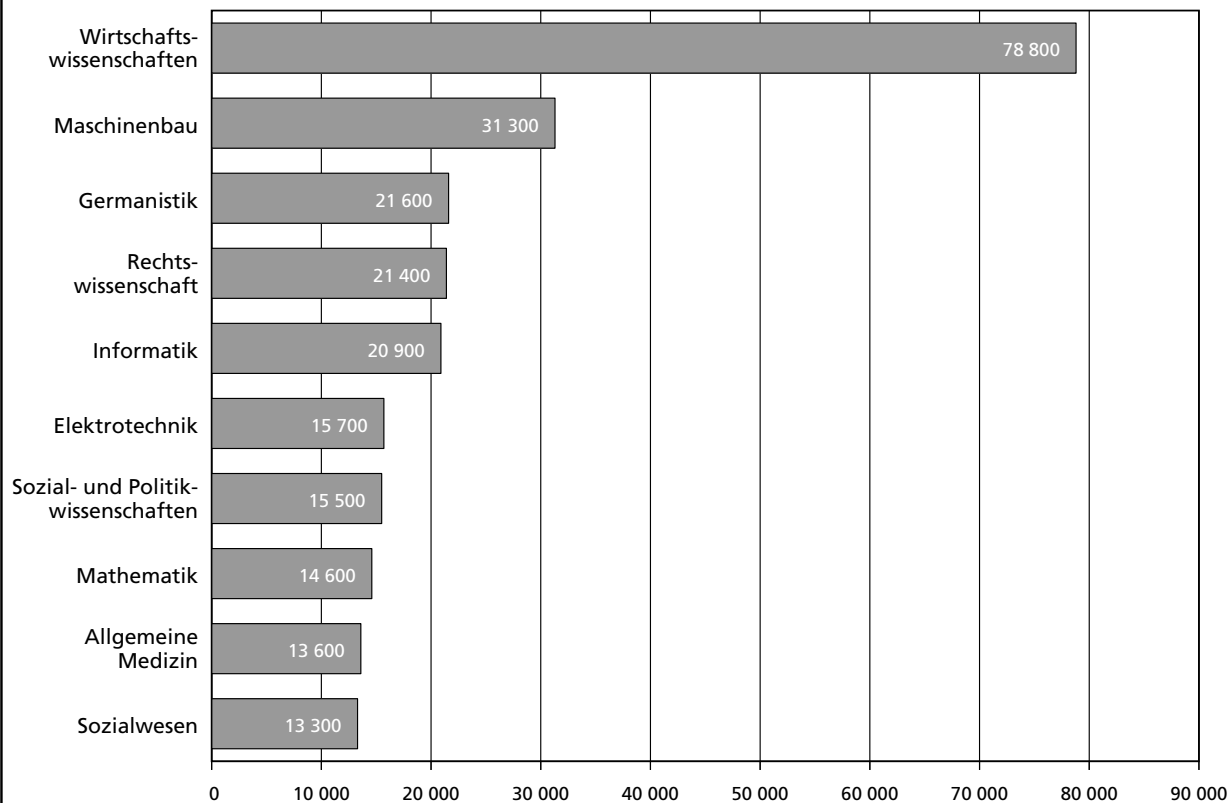


Studenten

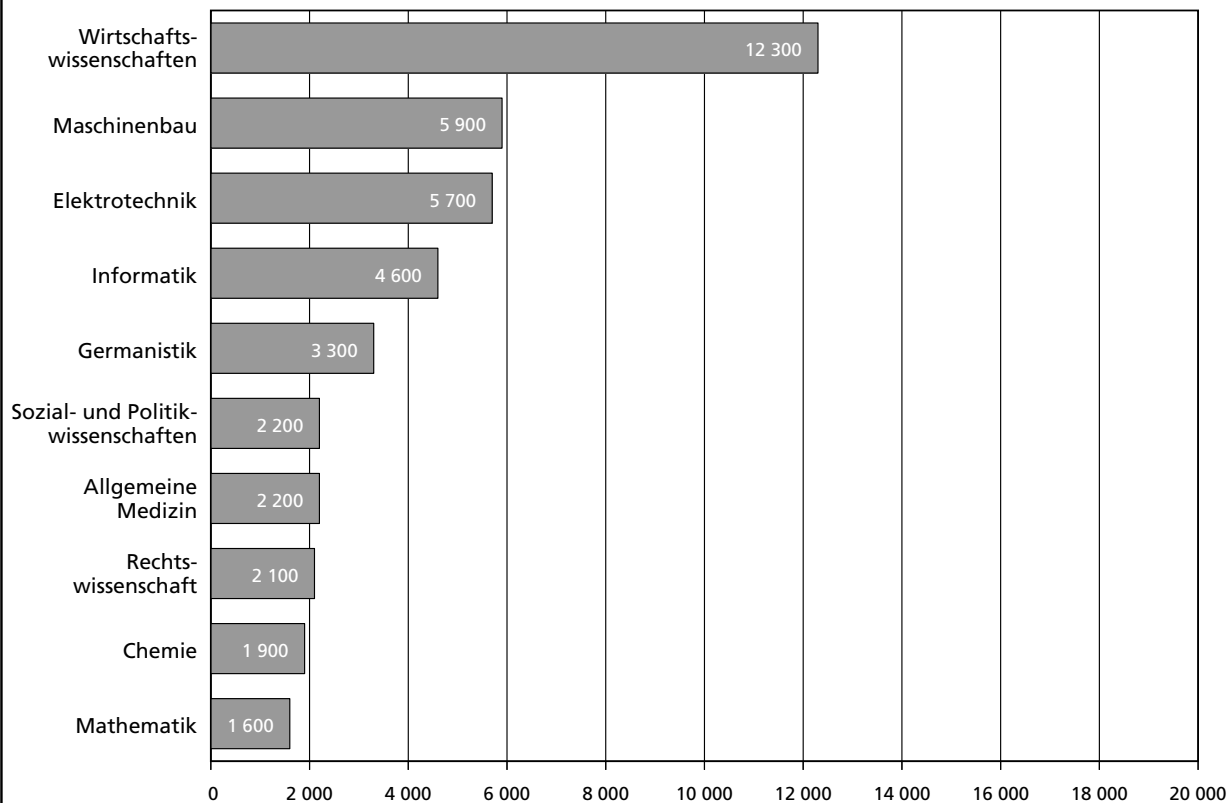


**Top 10 der belegten Fächer im Wintersemester 2006/07
nach Studienbereichen**

Deutsche Studierende

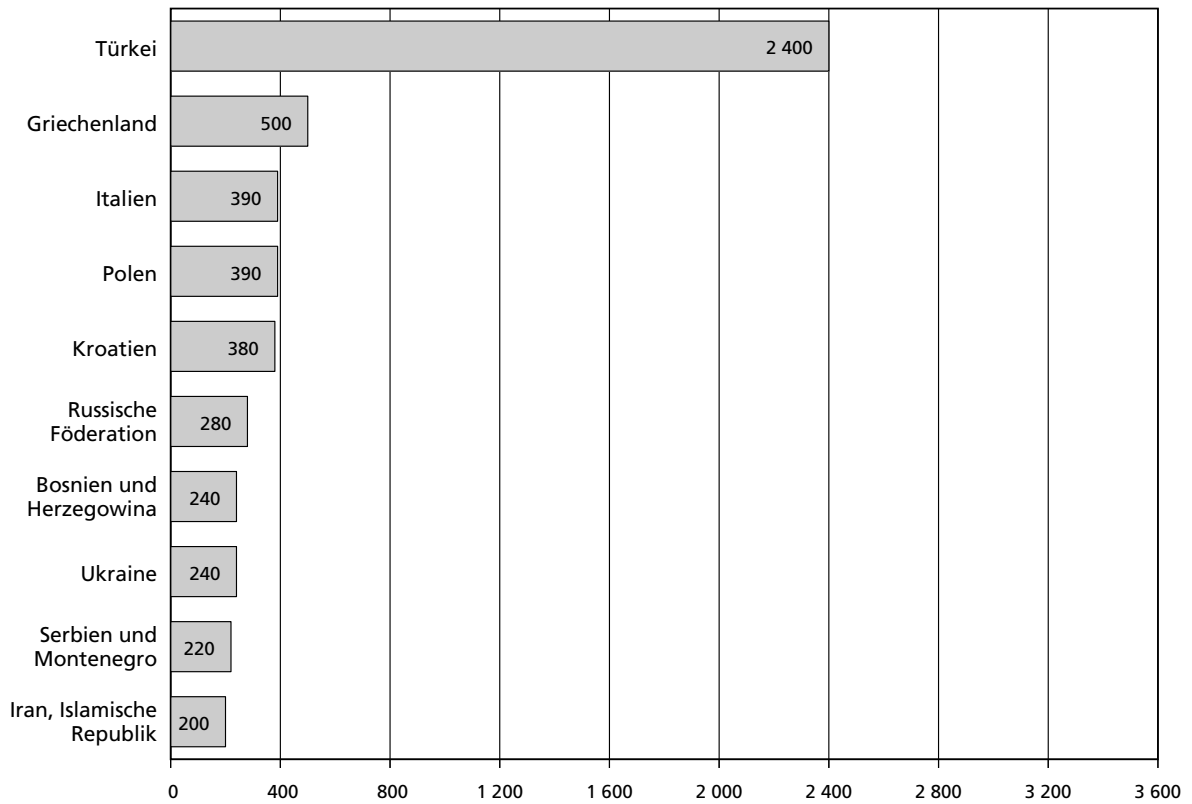


Ausländische Studierende

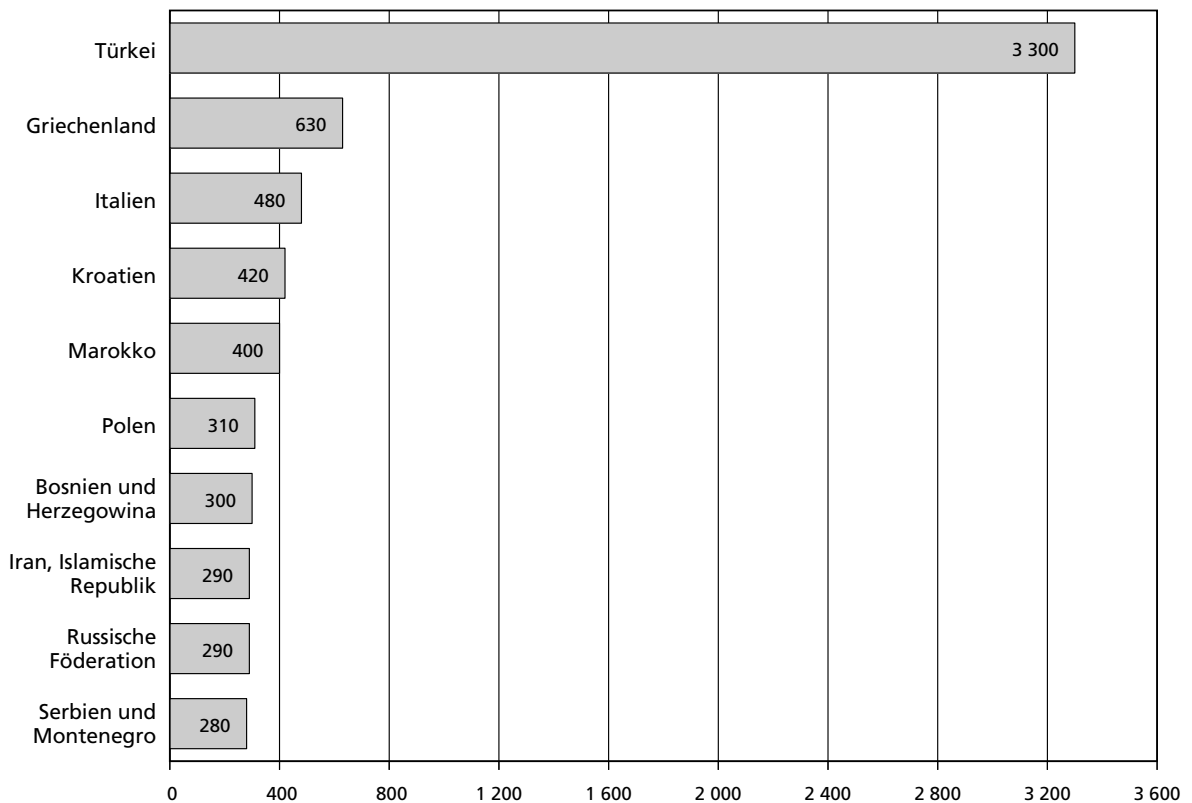


**Bildungsinländer/-innen im Wintersemester 2006/07
nach den am häufigsten vertretenen Herkunftsländern**

Bildungsinländerinnen

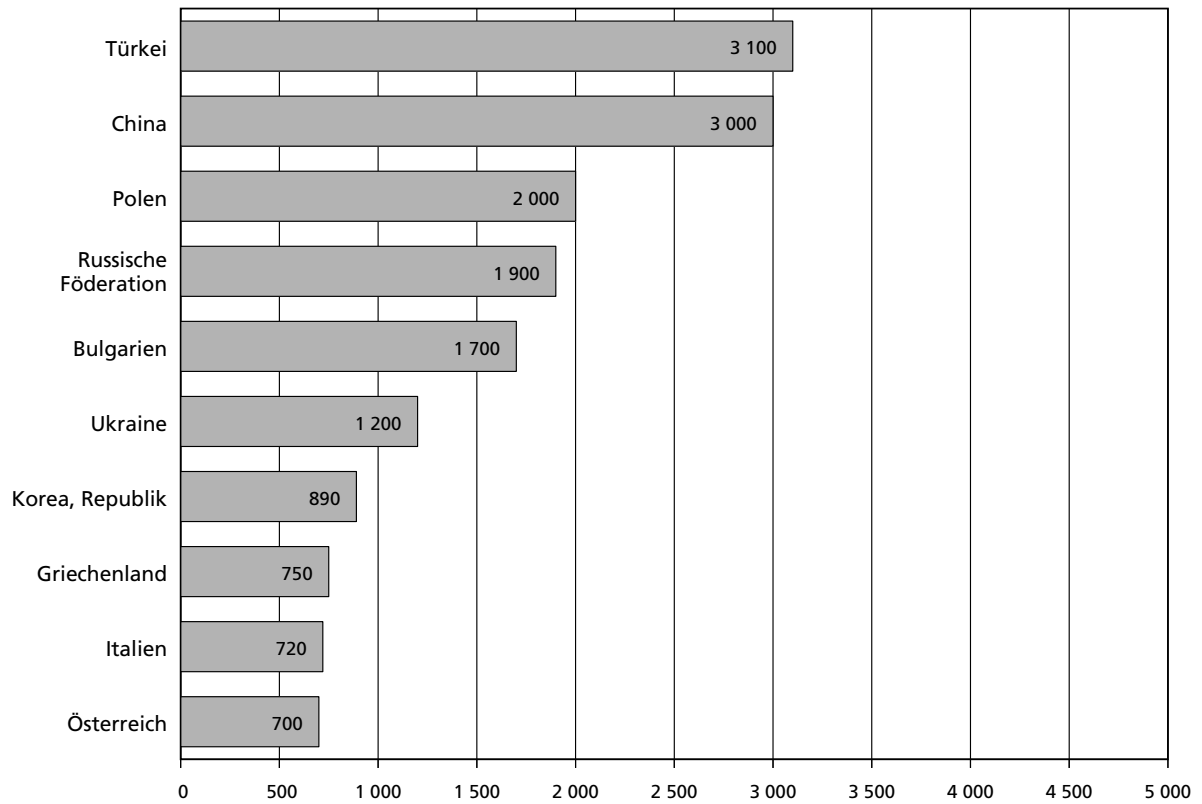


Bildungsinländer

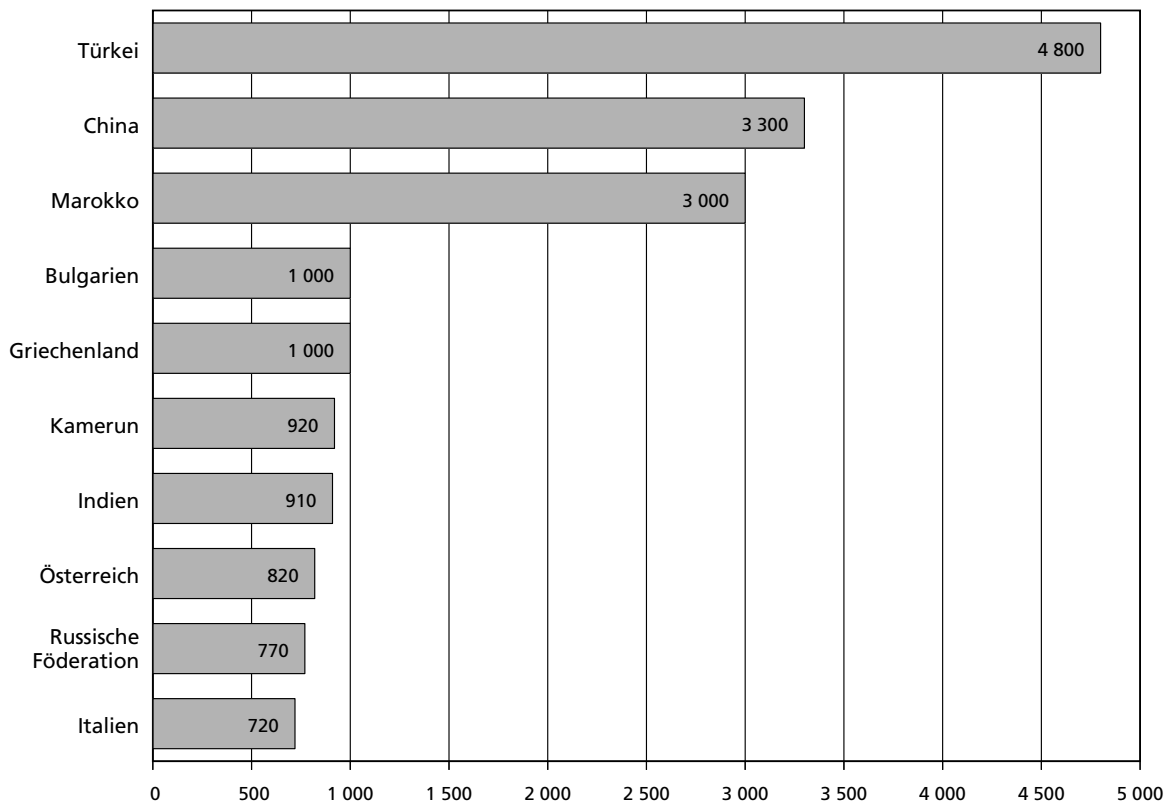


**Ausländische Studierende im Wintersemester 2006/07
nach den am häufigsten vertretenen Herkunftsländern**

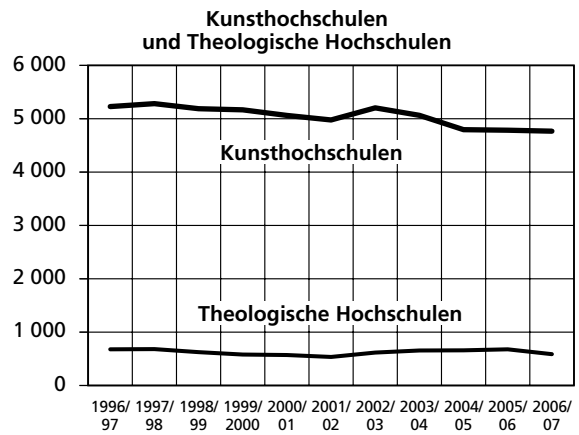
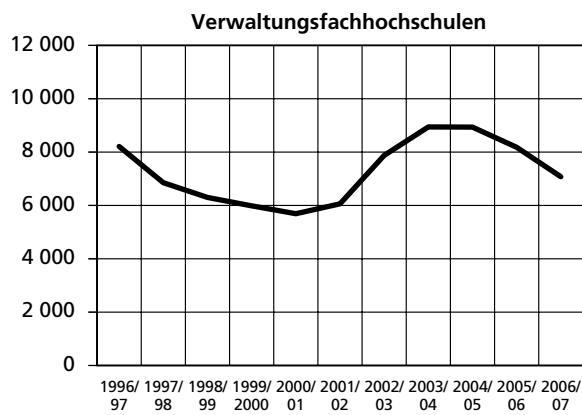
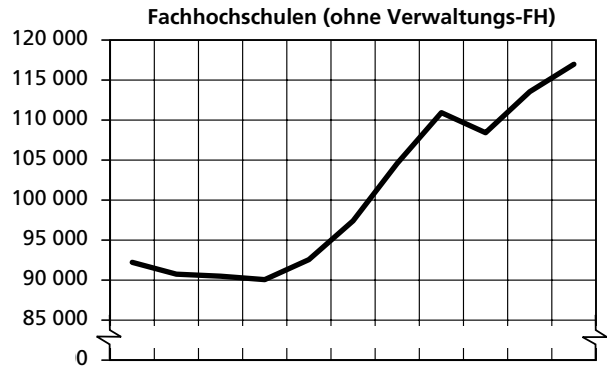
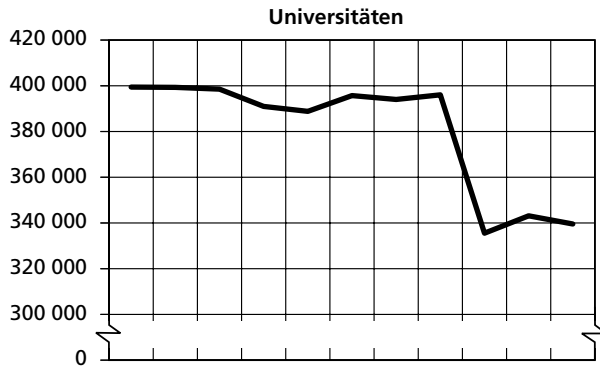
Studentinnen



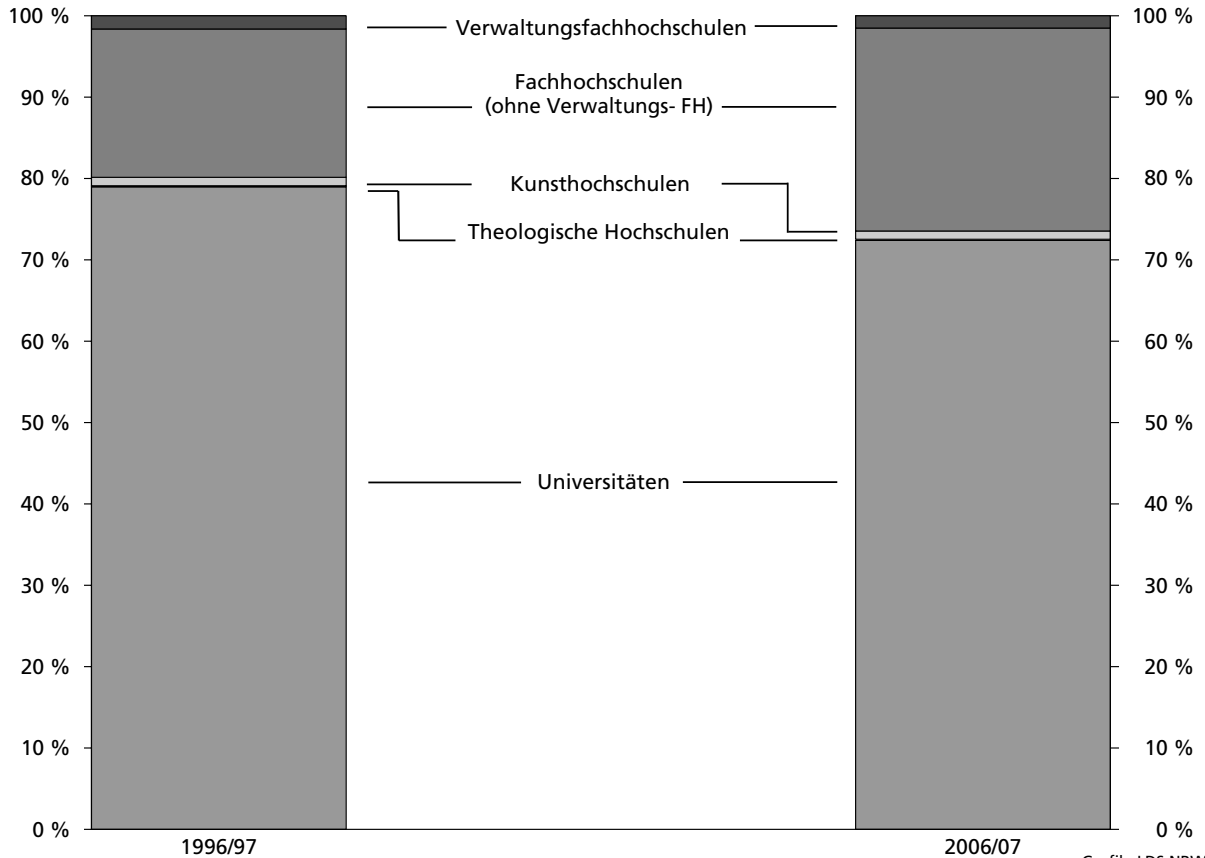
Studenten



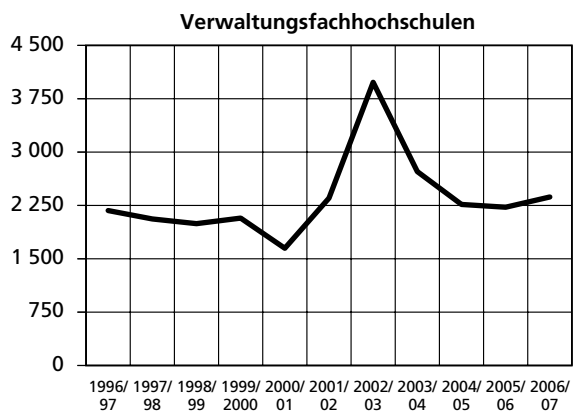
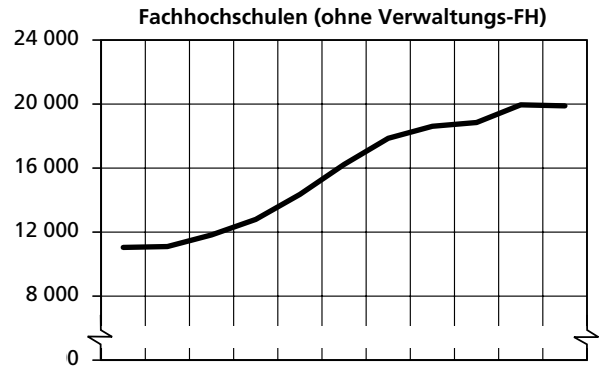
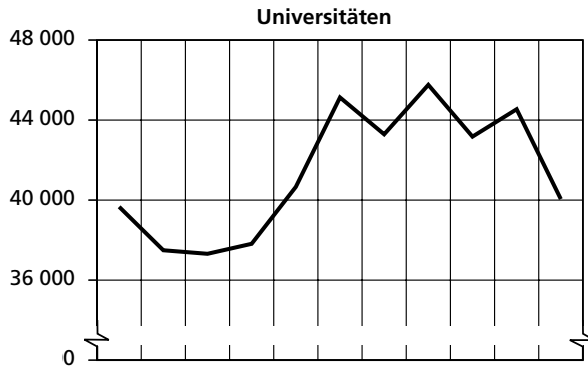
**Studierende in den Wintersemestern von 1996/97 bis 2006/07
nach Hochschularten**



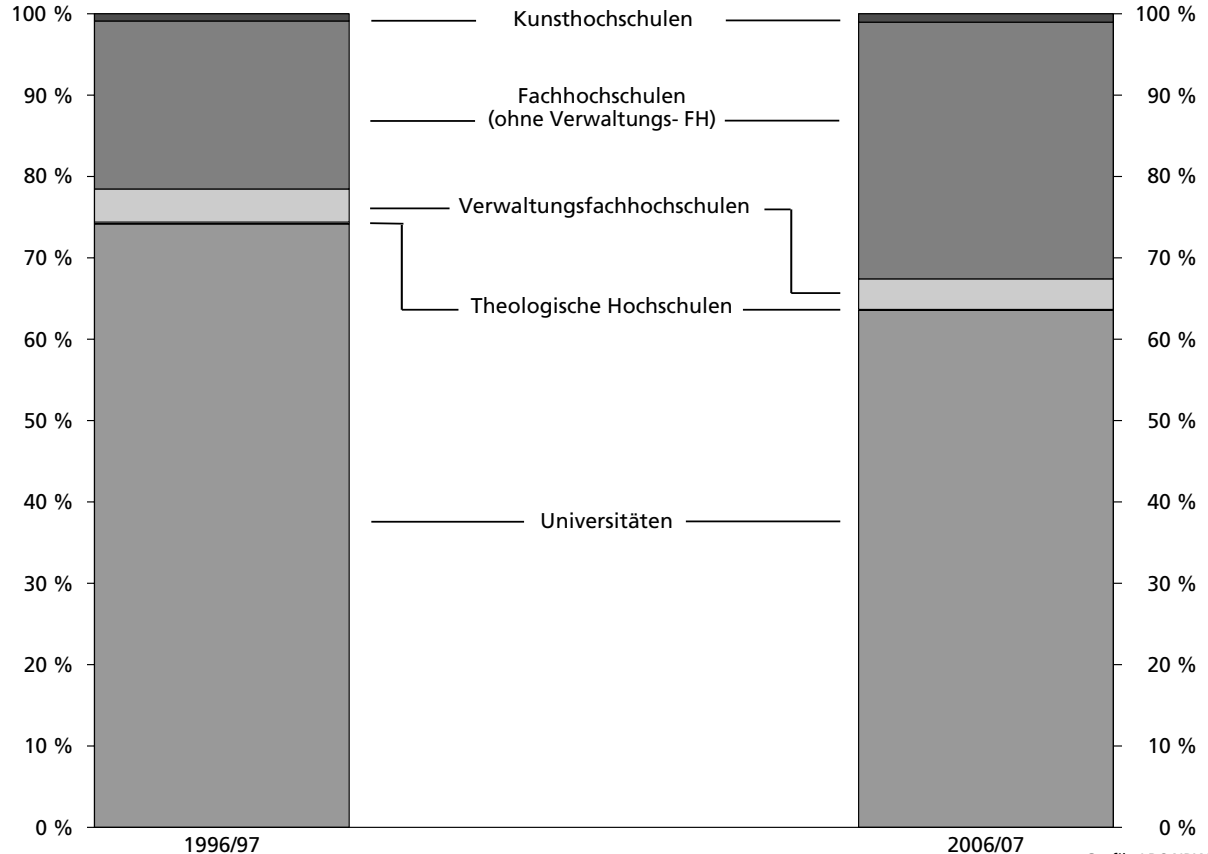
Studierende nach Hochschularten im 10-Jahresvergleich



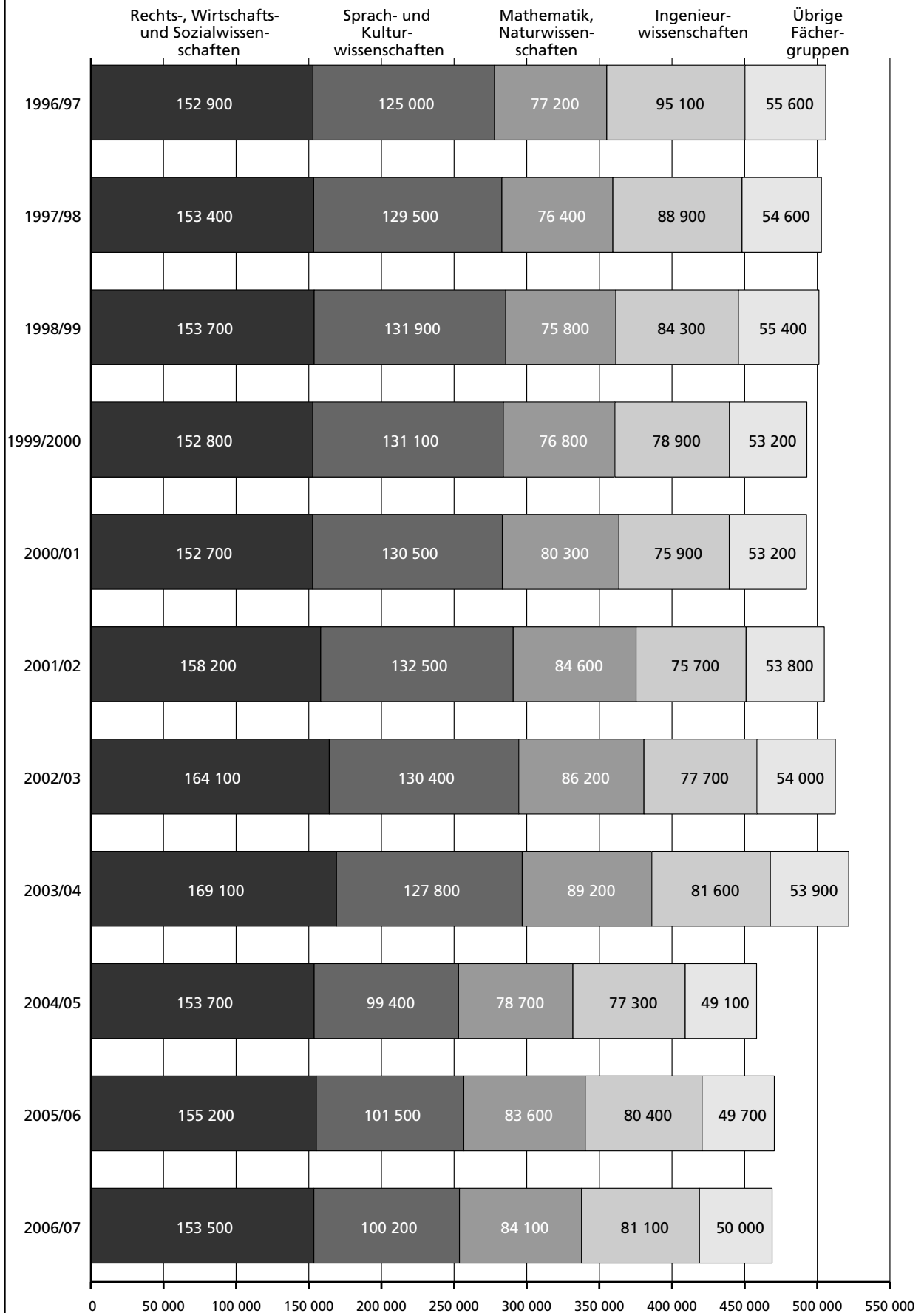
**Studienanfänger/-innen in den Wintersemestern von 1996/97 bis 2006/07
nach Hochschularten**



Studienanfänger/-innen nach Hochschularten im 10-Jahresvergleich

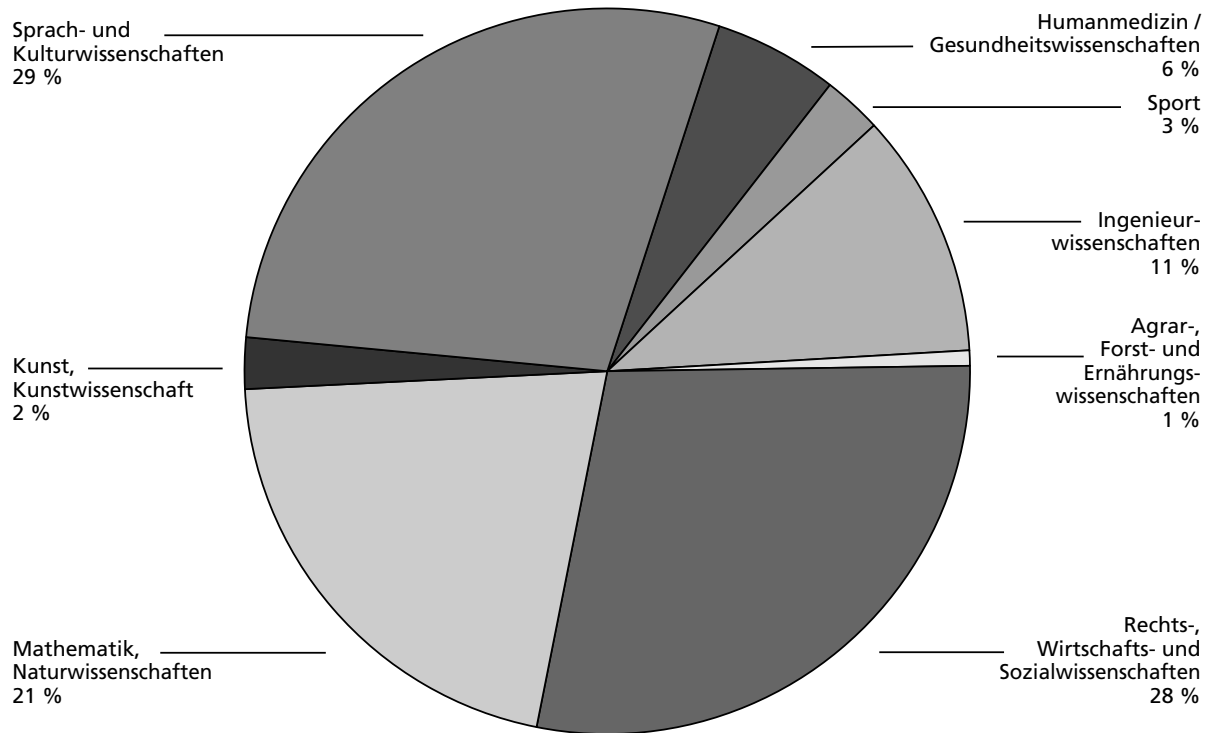


**Studierende im Wintersemester 1996/97 – 2006/07
nach Fächergruppen**

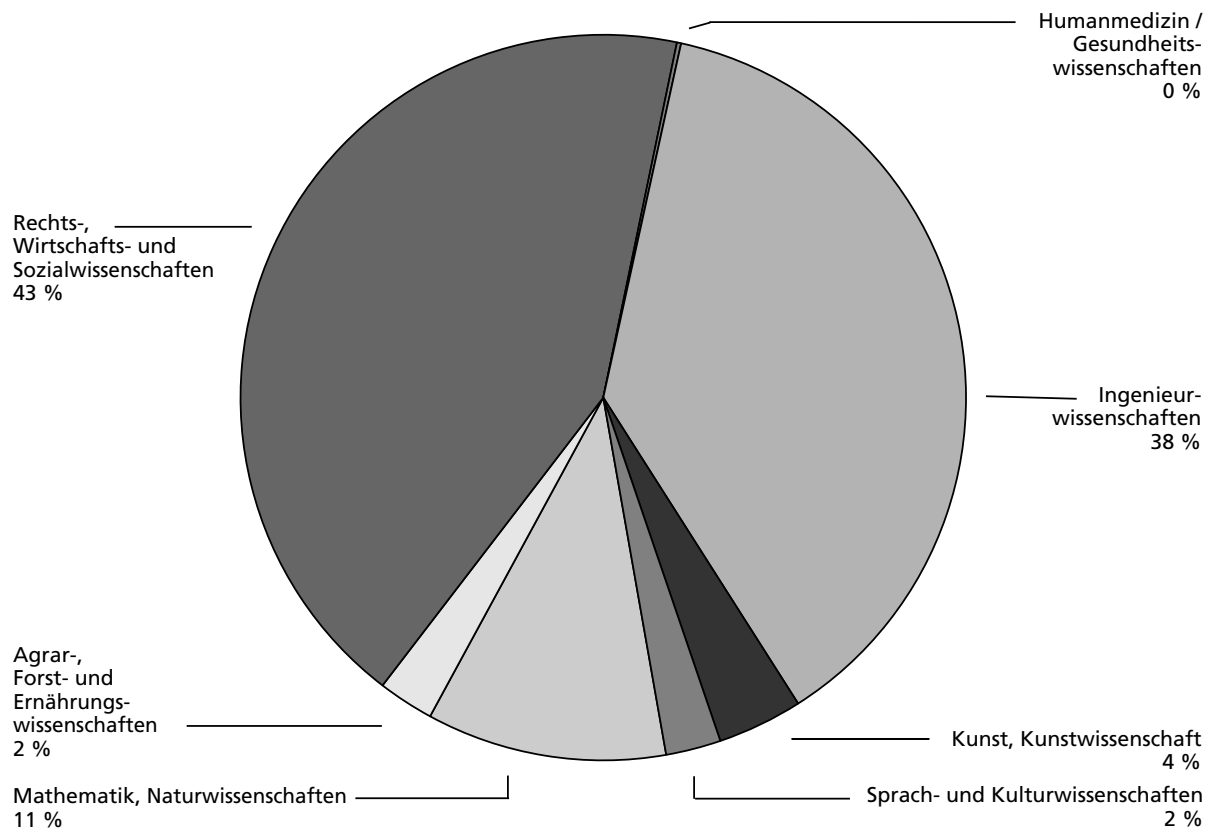


Studierende nach Fächergruppen im Wintersemester 2006/07

Studierende an Universitäten

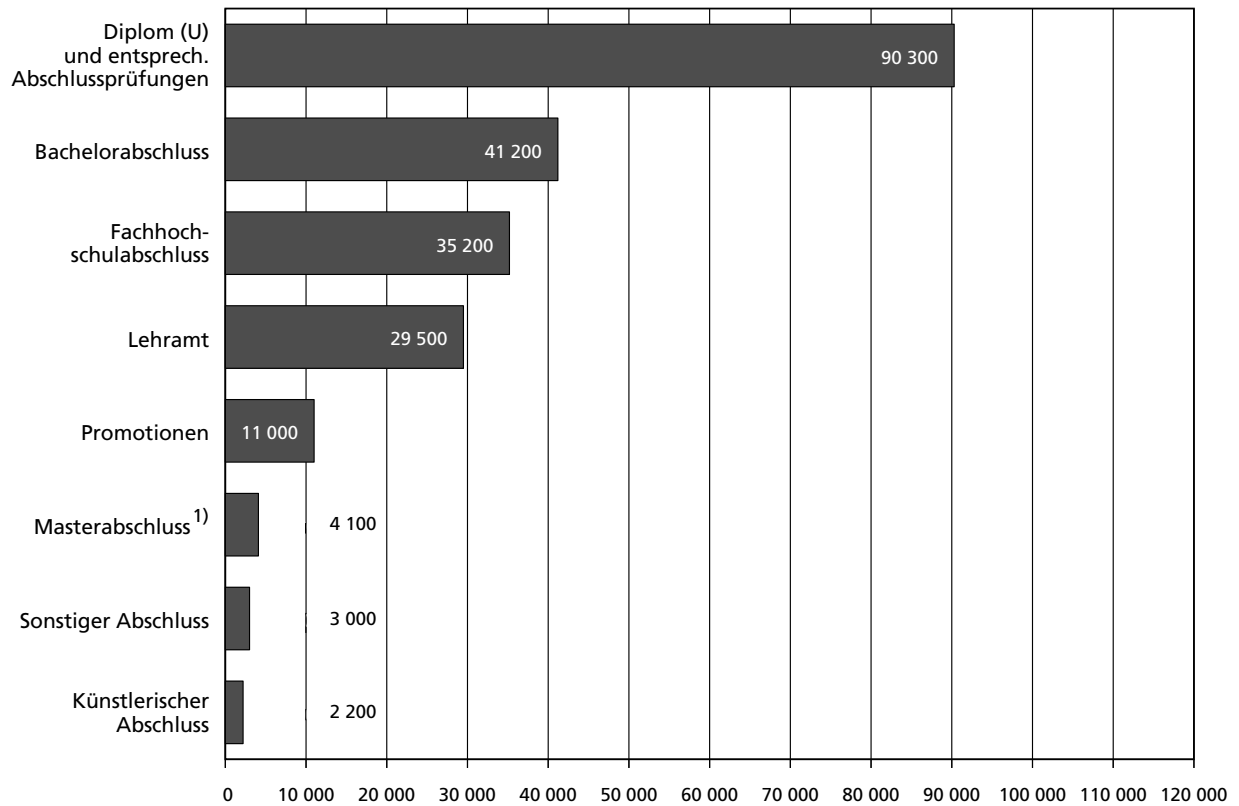


Studierende an Fachhochschulen (ohne Verwaltungs-FH)

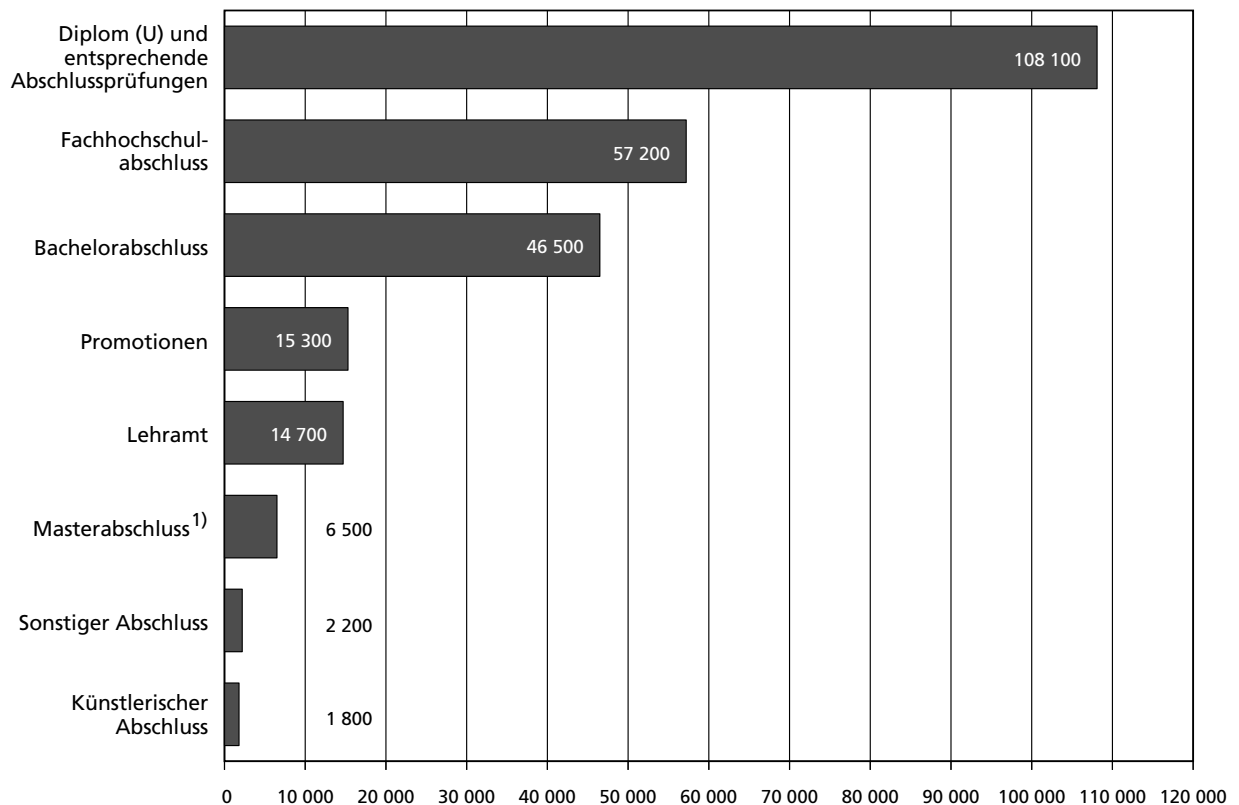


**Studierende im Wintersemester 2006/07
nach Art des Studiengangs**

Studentinnen



Studenten



1) ohne Lehramt Master

Hinweise

Abkürzungen

ev	evangelisch
rk	römisch-katholisch
U	Universität
FH	Fachhochschule
H	Hochschule
KH	Kunsthochschule
FB	Fachbereich
LA	Lehramt

Zeichenerklärung

(nach DIN 55 301)

0	weniger als die Hälfte von 1 in der letzten besetzten Stelle, jedoch mehr als nichts
–	nichts vorhanden (genau null)

Tabellenteil

1. Studierende und Studienanfänger/-innen insgesamt nach Hochschularten und Hochschulen

Hochschule a = männlich b = weiblich c = Insgesamt	Studierende			Deutsche Studierende			Ausländische Studierende			
	insgesamt	darunter im ersten		zusammen	darunter im ersten		zusammen	darunter im ersten		
		Hochschul-	Fach-		Hochschul-	Fach-		Hochschul-	Fach-	
		semester			semester			semester		
Universitäten (U), technische Hochschule, Sporthochschule, Fernuniversität										
TH Aachen	a	19 734	3 016	3 602	16 256	2 426	2 848	3 478	590	754
	b	10 240	1 473	1 765	8 360	1 161	1 375	1 880	312	390
	c	29 974	4 489	5 367	24 616	3 587	4 223	5 358	902	1 144
U Bielefeld	a	7 692	863	1 276	7 038	769	1 158	654	94	118
	b	10 465	1 356	2 030	9 412	1 189	1 822	1 053	167	208
	c	18 157	2 219	3 306	16 450	1 958	2 980	1 707	261	326
U Bochum	a	16 391	2 173	2 885	14 278	1 816	2 413	2 113	357	472
	b	15 426	2 208	2 869	13 118	1 815	2 390	2 308	393	479
	c	31 817	4 381	5 754	27 396	3 631	4 803	4 421	750	951
U Duisburg-Essen	a	16 755	1 709	2 364	13 494	1 387	1 903	3 261	322	461
	b	15 827	2 121	2 662	13 165	1 749	2 204	2 662	372	458
	c	32 582	3 830	5 026	26 659	3 136	4 107	5 923	694	919
U Bonn	a	13 787	1 457	1 729	11 897	1 189	1 424	1 890	268	305
	b	15 432	1 824	2 063	12 875	1 455	1 688	2 557	369	375
	c	29 219	3 281	3 792	24 772	2 644	3 112	4 447	637	680
U Dortmund	a	11 467	1 578	1 992	9 606	1 303	1 647	1 861	275	345
	b	9 972	1 371	1 706	8 736	1 150	1 493	1 236	221	213
	c	21 439	2 949	3 698	18 342	2 453	3 140	3 097	496	558
U Düsseldorf	a	7 566	988	1 324	6 375	815	1 088	1 191	173	236
	b	10 278	1 630	2 068	8 416	1 337	1 712	1 862	293	356
	c	17 844	2 618	3 392	14 791	2 152	2 800	3 053	466	592
Fernuniversität Hagen	a	17 835	857	2 885	16 308	675	2 572	1 527	182	313
	b	12 940	921	2 258	11 526	725	1 976	1 414	196	282
	c	30 775	1 778	5 143	27 834	1 400	4 548	2 941	378	595
U Köln	a	18 635	1 680	2 216	16 789	1 403	1 866	1 846	277	350
	b	24 747	2 707	3 397	21 162	2 200	2 762	3 585	507	635
	c	43 382	4 387	5 613	37 951	3 603	4 628	5 431	784	985
Deutsche Sport- hochschule Köln	a	3 233	207	282	2 912	181	250	321	26	32
	b	1 597	107	140	1 488	89	120	109	18	20
	c	4 830	314	422	4 400	270	370	430	44	52
U Münster	a	18 108	1 869	2 364	16 899	1 667	2 137	1 209	202	227
	b	20 671	2 823	3 308	18 879	2 499	2 952	1 792	324	356
	c	38 779	4 692	5 672	35 778	4 166	5 089	3 001	526	583
U Paderborn	a	7 800	857	1 110	7 059	804	1 033	741	53	77
	b	6 065	687	916	5 475	635	833	590	52	83
	c	13 865	1 544	2 026	12 534	1 439	1 866	1 331	105	160
U Siegen	a	6 370	761	1 051	5 540	654	892	830	107	159
	b	6 095	1 002	1 288	5 439	890	1 132	656	112	156
	c	12 465	1 763	2 339	10 979	1 544	2 024	1 486	219	315
U Wuppertal	a	6 775	691	980	5 592	600	843	1 183	91	137
	b	6 595	1 025	1 261	5 733	921	1 130	862	104	131
	c	13 370	1 716	2 241	11 325	1 521	1 973	2 045	195	268
Private wissenschaft- liche Hochschule Witten-Herdecke	a	511	47	65	462	40	60	49	7	5
	b	544	42	57	484	27	49	60	15	8
	c	1 055	89	122	946	67	109	109	22	13
Hochschulart insgesamt	a	172 659	18 753	26 125	150 505	15 729	22 134	22 154	3 024	3 991
	b	166 894	21 297	27 788	144 268	17 842	23 638	22 626	3 455	4 150
	c	339 553	40 050	53 913	294 773	33 571	45 772	44 780	6 479	8 141

Noch: 1. Studierende und Studienanfänger/-innen insgesamt nach Hochschularten und Hochschulen

Hochschule a = männlich b = weiblich c = Insgesamt	Studierende			Deutsche Studierende			Ausländische Studierende			
	insgesamt	darunter im ersten		zusammen	darunter im ersten		zusammen	darunter im ersten		
		Hochschul-	Fach-		Hochschul-	Fach-		Hochschul-	Fach-	
		semester			semester			semester		
philosophisch-theologische und kirchliche Hochschulen										
Katholische Hochschule für Kirchenmusik St. Gregorius in Aachen	a	6	–	–	6	–	–	–	–	–
	b	5	–	–	5	–	–	–	–	–
	c	11	–	–	11	–	–	–	–	–
Kirchliche Hochschule Bethel (ev)	a	78	11	14	45	9	12	33	2	2
	b	72	11	16	56	10	15	16	1	1
	c	150	22	30	101	19	27	49	3	3
Phil.-Theol. Hochschule Münster (rk)	a	28	4	4	18	–	1	10	4	3
	b	20	2	2	15	1	1	5	1	1
	c	48	6	6	33	1	2	15	5	4
Theologische Fakultät Paderborn (rk)	a	106	11	27	96	9	24	10	2	3
	b	23	1	6	22	1	6	1	–	–
	c	129	12	33	118	10	30	11	2	3
Phil.-Theol. Hochschule St. Augustin (rk)	a	84	6	8	28	–	2	56	6	6
	b	24	–	2	16	–	2	8	–	–
	c	108	6	10	44	–	4	64	6	6
Kirchliche Hochschule Wuppertal (ev)	a	73	18	18	65	17	17	8	1	1
	b	68	12	13	66	11	12	2	1	1
	c	141	30	31	131	28	29	10	2	2
Hochschulart insgesamt	a	375	50	71	258	35	56	117	15	15
	b	212	26	39	180	23	36	32	3	3
	c	587	76	110	438	58	92	149	18	18
Kunst- und Musikhochschulen										
Hochschule für Musik Detmold	a	237	24	39	131	10	21	106	14	18
	b	351	30	60	177	14	32	174	16	28
	c	588	54	99	308	24	53	280	30	46
Kunstakademie Düsseldorf	a	162	17	31	124	12	25	38	5	6
	b	204	24	36	152	17	27	52	7	9
	c	366	41	67	276	29	52	90	12	15
Robert-Schumann-Hochschule Düsseldorf	a	326	74	87	246	66	78	80	8	9
	b	279	26	37	129	11	18	150	15	19
	c	605	100	124	375	77	96	230	23	28
Folkwang-Hochschule Essen										
– in Bochum	a	15	–	–	15	–	–	–	–	–
	b	17	–	–	16	–	–	1	–	–
	c	32	–	–	31	–	–	1	–	–
– in Essen	a	376	40	74	235	24	48	141	16	26
	b	446	63	87	230	29	45	216	34	42
	c	822	103	161	465	53	93	357	50	68
Zusammen	a	391	40	74	250	24	48	141	16	26
	b	463	63	87	246	29	45	217	34	42
	c	854	103	161	496	53	93	358	50	68
Kunsthochschule für Medien Köln	a	187	22	49	155	16	39	32	6	10
	b	136	13	31	98	6	21	38	7	10
	c	323	35	80	253	22	60	70	13	20

Noch: 1. Studierende und Studienanfänger/-innen insgesamt nach Hochschularten und Hochschulen

Hochschule a = männlich b = weiblich c = Insgesamt	Studierende			Deutsche Studierende			Ausländische Studierende			
	insgesamt	darunter im ersten		zusammen	darunter im ersten		zusammen	darunter im ersten		
		Hochschul-	Fach-		Hochschul-	Fach-		Hochschul-	Fach-	
		semester			semester			semester		
noch: Kunst- und Musikhochschulen										
Hochschule für Musik Köln – in Aachen	a	78	4	8	24	2	4	54	2	4
	b	126	9	22	43	3	13	83	6	9
	c	204	13	30	67	5	17	137	8	13
– in Köln	a	502	60	85	344	40	58	158	20	27
	b	546	70	109	322	41	66	224	29	43
	c	1 048	130	194	666	81	124	382	49	70
– in Wuppertal	a	71	5	6	33	3	3	38	2	3
	b	118	12	13	59	7	9	59	5	4
	c	189	17	19	92	10	12	97	7	7
Zusammen	a	651	69	99	401	45	65	250	24	34
	b	790	91	144	424	51	88	366	40	56
	c	1 441	160	243	825	96	153	616	64	90
Kunstakademie Münster	a	96	17	27	58	6	12	38	11	15
	b	196	32	48	154	26	39	42	6	9
	c	292	49	75	212	32	51	80	17	24
Alanus Hochschule, Alfter (Private Hoch- schule)	a	118	45	52	102	39	46	16	6	6
	b	180	62	72	154	51	60	26	11	12
	c	298	107	124	256	90	106	42	17	18
Hochschulart insgesamt	a	2 168	308	458	1 467	218	334	701	90	124
	b	2 599	341	515	1 534	205	330	1 065	136	185
	c	4 767	649	973	3 001	423	664	1 766	226	309
Fachhochschulen (FH) (ohne Verwaltungsfachhochschulen)										
FH Aachen – in Aachen	a	4 573	658	761	3 844	567	676	729	91	85
	b	1 379	231	237	1 146	178	211	233	53	26
	c	5 952	889	998	4 990	745	887	962	144	111
– in Jülich	a	1 502	214	256	1 023	165	219	479	49	37
	b	608	114	129	450	92	114	158	22	15
	c	2 110	328	385	1 473	257	333	637	71	52
Zusammen	a	6 075	872	1 017	4 867	732	895	1 208	140	122
	b	1 987	345	366	1 596	270	325	391	75	41
	c	8 062	1 217	1 383	6 463	1 002	1 220	1 599	215	163
FH Bielefeld – in Bielefeld	a	3 368	527	602	3 105	489	564	263	38	38
	b	2 332	333	323	2 145	311	309	187	22	14
	c	5 700	860	925	5 250	800	873	450	60	52
– in Minden	a	423	85	93	402	80	88	21	5	5
	b	222	30	33	211	29	32	11	1	1
	c	645	115	126	613	109	120	32	6	6
Zusammen	a	3 791	612	695	3 507	569	652	284	43	43
	b	2 554	363	356	2 356	340	341	198	23	15
	c	6 345	975	1 051	5 863	909	993	482	66	58
FH der Diakonie, Bielefeld-Bethe	a	34	22	33	33	21	32	1	1	1
	b	42	30	42	42	30	42	–	–	–
	c	76	52	75	75	51	74	1	1	1
FH Bochum	a	3 493	646	796	2 967	555	687	526	91	109
	b	1 102	174	206	869	130	172	233	44	34
	c	4 595	820	1 002	3 836	685	859	759	135	143

Noch: 1. Studierende und Studienanfänger/-innen insgesamt nach Hochschularten und Hochschulen

Hochschule a = männlich b = weiblich c = Insgesamt	Studierende			Deutsche Studierende			Ausländische Studierende			
	insgesamt	darunter im ersten		zusammen	darunter im ersten		zusammen	darunter im ersten		
		Hochschul-	Fach-		Hochschul-	Fach-		Hochschul-	Fach-	
		semester			semester			semester		
noch: Fachhochschulen (FH) (ohne Verwaltungsfachhochschulen)										
FH Bonn-Rhein-Sieg – in Rheinbach	a	875	122	183	760	111	167	115	11	16
	b	749	144	179	625	126	158	124	18	21
	c	1 624	266	362	1 385	237	325	239	29	37
– in Sankt Augustin	a	2 384	405	515	2 026	358	454	358	47	61
	b	626	99	116	506	86	101	120	13	15
	c	3 010	504	631	2 532	444	555	478	60	76
Zusammen	a	3 259	527	698	2 786	469	621	473	58	77
	b	1 375	243	295	1 131	212	259	244	31	36
	c	4 634	770	993	3 917	681	880	717	89	113
FH Dortmund	a	5 384	700	912	4 443	618	788	941	82	124
	b	2 716	469	525	2 295	388	452	421	81	73
	c	8 100	1 169	1 437	6 738	1 006	1 240	1 362	163	197
FH Düsseldorf	a	3 209	566	687	2 615	447	556	594	119	131
	b	3 062	530	614	2 634	445	534	428	85	80
	c	6 271	1 096	1 301	5 249	892	1 090	1 022	204	211
FH Gelsenkirchen – in Bocholt	a	1 092	231	270	1 034	215	255	58	16	15
	b	307	66	63	275	52	55	32	14	8
	c	1 399	297	333	1 309	267	310	90	30	23
– in Gelsenkirchen	a	2 783	538	670	2 519	481	605	264	57	65
	b	850	205	231	714	168	192	136	37	39
	c	3 633	743	901	3 233	649	797	400	94	104
– in Recklinghausen	a	962	194	258	885	176	234	77	18	24
	b	525	105	126	470	93	114	55	12	12
	c	1 487	299	384	1 355	269	348	132	30	36
Zusammen	a	4 837	963	1 198	4 438	872	1 094	399	91	104
	b	1 682	376	420	1 459	313	361	223	63	59
	c	6 519	1 339	1 618	5 897	1 185	1 455	622	154	163
FH Köln – in Gummersbach	a	2 124	339	385	1 753	290	329	371	49	56
	b	351	56	64	229	41	45	122	15	19
	c	2 475	395	449	1 982	331	374	493	64	75
– in Köln	a	8 265	1 110	1 410	6 889	978	1 211	1 376	132	199
	b	5 270	737	943	4 197	543	777	1 073	194	166
	c	13 535	1 847	2 353	11 086	1 521	1 988	2 449	326	365
Zusammen	a	10 389	1 449	1 795	8 642	1 268	1 540	1 747	181	255
	b	5 621	793	1 007	4 426	584	822	1 195	209	185
	c	16 010	2 242	2 802	13 068	1 852	2 362	2 942	390	440
FH Lippe und Höxter – in Detmold	a	649	80	87	613	69	83	36	11	4
	b	773	155	161	736	142	155	37	13	6
	c	1 422	235	248	1 349	211	238	73	24	10
– in Lemgo	a	1 966	349	410	1 826	330	387	140	19	23
	b	683	145	157	620	137	149	63	8	8
	c	2 649	494	567	2 446	467	536	203	27	31
– in Höxter	a	451	88	109	445	85	107	6	3	2
	b	223	42	46	217	40	45	6	2	1
	c	674	130	155	662	125	152	12	5	3
Zusammen	a	3 066	517	606	2 884	484	577	182	33	29
	b	1 679	342	364	1 573	319	349	106	23	15
	c	4 745	859	970	4 457	803	926	288	56	44

Noch: 1. Studierende und Studienanfänger/-innen insgesamt nach Hochschularten und Hochschulen

Hochschule a = männlich b = weiblich c = Insgesamt	Studierende			Deutsche Studierende			Ausländische Studierende			
	insgesamt	darunter im ersten		zusammen	darunter im ersten		zusammen	darunter im ersten		
		Hochschul-	Fach-		Hochschul-	Fach-		Hochschul-	Fach-	
		semester			semester			semester		
noch: Fachhochschulen (FH) (ohne Verwaltungsfachhochschulen)										
Private FH Fresenius Idstein in Köln	a	477	91	168	461	88	163	16	3	5
	b	519	140	231	491	132	216	28	8	15
	c	996	231	399	952	220	379	44	11	20
FH Südwestfalen – in Hagen	a	1 270	249	313	1 178	232	290	92	17	23
	b	304	53	62	274	49	56	30	4	6
	c	1 574	302	375	1 452	281	346	122	21	29
– in Iserlohn	a	1 614	380	465	1 543	358	440	71	22	25
	b	205	48	56	191	44	51	14	4	5
	c	1 819	428	521	1 734	402	491	85	26	30
– in Meschede	a	888	201	235	842	192	223	46	9	12
	b	221	47	56	207	46	54	14	1	2
	c	1 109	248	291	1 049	238	277	60	10	14
– in Soest	a	1 489	434	289	1 260	254	275	229	180	14
	b	277	119	49	197	43	47	80	76	2
	c	1 766	553	338	1 457	297	322	309	256	16
Zusammen	a	5 261	1 264	1 302	4 823	1 036	1 228	438	228	74
	b	1 007	267	223	869	182	208	138	85	15
	c	6 268	1 531	1 525	5 692	1 218	1 436	576	313	89
FH Münster – in Münster	a	2 715	326	391	2 481	297	365	234	29	26
	b	3 148	373	442	2 876	342	412	272	31	30
	c	5 863	699	833	5 357	639	777	506	60	56
– in Steinfurt	a	2 799	526	682	2 542	502	617	257	24	65
	b	405	86	114	332	75	100	73	11	14
	c	3 204	612	796	2 874	577	717	330	35	79
Zusammen	a	5 514	852	1 073	5 023	799	982	491	53	91
	b	3 553	459	556	3 208	417	512	345	42	44
	c	9 067	1 311	1 629	8 231	1 216	1 494	836	95	135
FH Niederrhein – in Krefeld	a	3 192	641	741	2 483	525	612	709	116	129
	b	1 219	239	284	1 002	196	231	217	43	53
	c	4 411	880	1 025	3 485	721	843	926	159	182
– in Mönchen- gladbach	a	2 120	268	333	1 762	215	265	358	53	68
	b	3 679	599	689	3 274	529	612	405	70	77
	c	5 799	867	1 022	5 036	744	877	763	123	145
Zusammen	a	5 312	909	1 074	4 245	740	877	1 067	169	197
	b	4 898	838	973	4 276	725	843	622	113	130
	c	10 210	1 747	2 047	8 521	1 465	1 720	1 689	282	327
Internationale FH (IFH) Bad Honnef – Bonn	a	428	77	96	408	72	90	20	5	6
	b	731	162	177	696	154	169	35	8	8
	c	1 159	239	273	1 104	226	259	55	13	14
FH des Mittelstandes Bielefeld (FHM)	a	299	68	86	273	59	82	26	9	4
	b	236	84	68	191	67	67	45	17	1
	c	535	152	154	464	126	149	71	26	5
Private technische FH Bochum (DMT)	a	1 280	202	234	1 114	184	209	166	18	25
	b	161	22	27	129	19	23	32	3	4
	c	1 441	224	261	1 243	203	232	198	21	29
International School of Management, Dortmund (Private FH)	a	417	103	103	406	99	99	11	4	4
	b	404	83	83	399	82	82	5	1	1
	c	821	186	186	805	181	181	16	5	5

Noch: 1. Studierende und Studienanfänger/-innen insgesamt nach Hochschularten und Hochschulen

Hochschule a = männlich b = weiblich c = Insgesamt	Studierende			Deutsche Studierende			Ausländische Studierende			
	insgesamt	darunter im ersten		zusammen	darunter im ersten		zusammen	darunter im ersten		
		Hochschul-	Fach-		Hochschul-	Fach-		Hochschul-	Fach-	
		semester			semester			semester		
noch: Fachhochschulen (FH) (ohne Verwaltungsfachhochschulen)										
Private FH für Ökonomie und Management Essen (H für Berufstätige)										
– in Duisburg	a	343	86	105	317	78	97	26	8	8
	b	218	50	57	203	48	55	15	2	2
	c	561	136	162	520	126	152	41	10	10
– in Essen	a	3 687	531	828	3 488	499	781	199	32	47
	b	2 208	410	542	2 038	380	501	170	30	41
	c	5 895	941	1 370	5 526	879	1 282	369	62	88
– in Leverkusen	a	225	68	72	206	64	68	19	4	4
	b	169	50	61	160	48	59	9	2	2
	c	394	118	133	366	112	127	28	6	6
– in Neuss	a	898	126	156	833	117	148	65	9	8
	b	559	112	121	520	105	113	39	7	8
	c	1 457	238	277	1 353	222	261	104	16	16
– in Gütersloh	a	21	–	–	21	–	–	–	–	–
	b	22	–	–	20	–	–	2	–	–
	c	43	–	–	41	–	–	2	–	–
– in Siegen	a	160	38	49	158	38	49	2	–	–
	b	71	18	21	66	16	19	5	2	2
	c	231	56	70	224	54	68	7	2	2
Zusammen	a	5 334	849	1 210	5 023	796	1 143	311	53	67
	b	3 247	640	802	3 007	597	747	240	43	55
	c	8 581	1 489	2 012	8 030	1 393	1 890	551	96	122
Business and Information Technology School (BITS) Iserlohn	a	367	97	113	365	97	113	2	–	–
	b	257	82	88	254	81	87	3	1	1
	c	624	179	201	619	178	200	5	1	1
Europäische FH (EUFH) Rhein/Erft (Private FH)	a	441	147	161	422	142	156	19	5	5
	b	379	145	158	368	140	153	11	5	5
	c	820	292	319	790	282	309	30	10	10
FH für Logistik und Wirtschaft Hamm (Priv.)	a	83	45	42	83	45	42	–	–	–
	b	19	10	7	19	10	7	–	–	–
	c	102	55	49	102	55	49	–	–	–
Hochschule der Sparkassen – Finanz- gruppe Bonn	a	435	51	55	429	50	54	6	1	1
	b	157	28	31	157	28	31	–	–	–
	c	592	79	86	586	78	85	6	1	1
Private Rheinische FH Köln	a	2 725	338	455	2 336	296	399	389	42	56
	b	1 280	177	221	1 092	151	192	188	26	29
	c	4 005	515	676	3 428	447	591	577	68	85
Private FH der Wirtschaft Paderborn										
– in Bergisch- Gladbach	a	343	68	80	338	67	78	5	1	2
	b	129	27	29	128	26	28	1	1	1
	c	472	95	109	466	93	106	6	2	3
– in Bielefeld	a	138	59	63	137	59	63	1	–	–
	b	105	29	32	105	29	32	–	–	–
	c	243	88	95	242	88	95	1	–	–
– in Paderborn	a	139	59	56	137	59	56	2	–	–
	b	71	20	20	71	20	20	–	–	–
	c	210	79	76	208	79	76	2	–	–

Noch: 1. Studierende und Studienanfänger/-innen insgesamt nach Hochschularten und Hochschulen

Hochschule a = männlich b = weiblich c = Insgesamt	Studierende			Deutsche Studierende			Ausländische Studierende			
	insgesamt	darunter im ersten		zusammen	darunter im ersten		zusammen	darunter im ersten		
		Hochschul-	Fach-		Hochschul-	Fach-		Hochschul-	Fach-	
		semester			semester			semester		
noch: Fachhochschulen (FH) (ohne Verwaltungsfachhochschulen)										
noch: Private FH der Wirtschaft Paderborn										
– in Gütersloh	a	105	–	–	105	–	–	–	–	
	b	24	–	–	24	–	–	–	–	
	c	129	–	–	129	–	–	–	–	
Zusammen	a	725	186	199	717	185	197	8	1	2
	b	329	76	81	328	75	80	1	1	1
	c	1 054	262	280	1 045	260	277	9	2	3
Evangelische FH Rheinland-Westfalen Lippe Bochum	a	420	38	57	412	37	56	8	1	1
	b	1 507	160	205	1 437	159	202	70	1	3
	c	1 927	198	262	1 849	196	258	78	2	4
Katholische FH NRW										
– in Aachen	a	135	–	–	129	–	–	6	–	–
	b	496	–	–	460	–	–	36	–	–
	c	631	–	–	589	–	–	42	–	–
– in Köln	a	320	126	135	306	117	124	14	9	11
	b	1 199	460	449	1 109	420	401	90	40	48
	c	1 519	586	584	1 415	537	525	104	49	59
– in Münster	a	136	4	5	134	4	4	2	–	1
	b	482	36	39	472	35	37	10	1	2
	c	618	40	44	606	39	41	12	1	3
– in Paderborn	a	131	7	7	127	7	7	4	–	–
	b	518	26	27	508	26	27	10	–	–
	c	649	33	34	635	33	34	14	–	–
Zusammen	a	722	137	147	696	128	135	26	9	12
	b	2 695	522	515	2 549	481	465	146	41	50
	c	3 417	659	662	3 245	609	600	172	50	62
Hochschulart insgesamt	a	73 777	12 328	15 012	64 418	10 888	13 467	9 359	1 440	1 545
	b	43 199	7 560	8 641	37 851	6 531	7 741	5 348	1 029	900
	c	116 976	19 888	23 653	102 269	17 419	21 208	14 707	2 469	2 445
Verwaltungsfachhochschulen										
FH für Rechtspflege NRW, Bad Münster- eifel	a	33	33	33	33	33	33	–	–	–
	b	79	79	79	79	79	79	–	–	–
	c	112	112	112	112	112	112	–	–	–
FH für Finanzen NRW, Nordkirchen	a	548	169	169	547	169	169	1	–	–
	b	807	265	265	806	265	265	1	–	–
	c	1 355	434	434	1 353	434	434	2	–	–
FH für öffentliche Verwaltung NRW										
– in Bielefeld	a	190	58	58	190	58	58	–	–	–
	b	189	64	64	189	64	64	–	–	–
	c	379	122	122	379	122	122	–	–	–
– in Duisburg	a	504	184	186	504	184	186	–	–	–
	b	478	166	166	478	166	166	–	–	–
	c	982	350	352	982	350	352	–	–	–
– in Gelsenkirchen	a	453	164	164	453	164	164	–	–	–
	b	368	130	130	368	130	130	–	–	–
	c	821	294	294	821	294	294	–	–	–
– in Hagen	a	242	71	72	242	71	72	–	–	–
	b	204	49	49	204	49	49	–	–	–
	c	446	120	121	446	120	121	–	–	–

Noch: 1. Studierende und Studienanfänger/-innen insgesamt nach Hochschularten und Hochschulen

Hochschule a = männlich b = weiblich c = Insgesamt	Studierende			Deutsche Studierende			Ausländische Studierende			
	insgesamt	darunter im ersten		zusammen	darunter im ersten		zusammen	darunter im ersten		
		Hochschul-	Fach-		Hochschul-	Fach-		Hochschul-	Fach-	
		semester			semester			semester		
noch: Verwaltungsfachhochschulen										
Noch: FH für öffentliche Verwaltung NRW – in Köln – in Münster Zusammen	a b c	550 605 1 155	173 182 355	173 182 355	550 605 1 155	173 182 355	173 182 355	– – –	– – –	– – –
a b c	260 318 578	98 124 222	99 124 223	260 318 578	98 124 222	99 124 223	– – –	– – –	– – –	
a b c	2 199 2 162 4 361	748 715 1 463	752 715 1 467	2 199 2 162 4 361	748 715 1 463	752 715 1 467	– – –	– – –	– – –	
FH Bund für öffentliche Verwaltung – in Brühl Fachbereich Allgemeine innere Verwaltung – in Münster Fachbereich Finanzen – in Swisttal-Heimerzheim Fachbereich Öffentliche Sicherheit Abteilung Verfassungsschutz Zusammen	a b c	126 156 282	13 28 41	13 28 41	126 156 282	13 28 41	13 28 41	– – –	– – –	– – –
a b c	494 411 905	165 154 319	165 154 319	494 411 905	165 154 319	165 154 319	– – –	– – –	– – –	
a b c	38 24 62	– – –	– – –	38 24 62	– – –	– – –	– – –	– – –	– – –	
a b c	658 591 1 249	178 182 360	178 182 360	658 591 1 249	178 182 360	178 182 360	– – –	– – –	– – –	
Hochschulart insgesamt	a b c	3 438 3 639 7 077	1 128 1 241 2 369	1 132 1 241 2 373	3 437 3 638 7 075	1 128 1 241 2 369	1 132 1 241 2 373	1 1 2	– – –	– – –
Hochschulen insgesamt										
Insgesamt	a b c	252 417 216 543 468 960	32 567 30 465 63 032	42 798 38 224 81 022	220 085 187 471 407 556	27 998 25 842 53 840	37 123 32 986 70 109	32 332 29 072 61 404	4 569 4 623 9 192	5 675 5 238 10 913

2. Studierende und Studienanfänger/-innen nach Hochschularten, Hochschulen, Fächergruppen und Studienbereichen

Fächergruppe Studienbereich a = männlich b = weiblich c = Insgesamt	Studierende			Deutsche Studierende			Ausländische Studierende			
	insgesamt	darunter im ersten		insgesamt	darunter im ersten		insgesamt	darunter im ersten		
		Hochschul-	Fach-		Hochschul-	Fach-		Hochschul-	Fach-	
		semester			semester			semester		
Universitäten (U), technische Hochschule, Sporthochschule, Fernuniversität										
TH Aachen										
Sprach- und Kulturwissenschaften										
Evangelische Theologie	a	1	-	-	-	-	-	1	-	-
	b	-	-	-	-	-	-	-	-	-
	c	1	-	-	-	-	-	1	-	-
Katholische Theologie	a	19	3	4	17	3	4	2	-	-
	b	31	11	14	30	11	13	1	-	1
	c	50	14	18	47	14	17	3	-	1
Philosophie	a	82	9	13	71	7	11	11	2	2
	b	55	11	15	49	11	14	6	-	1
	c	137	20	28	120	18	25	17	2	3
Psychologie	a	56	6	11	51	5	10	5	1	1
	b	195	25	41	178	21	35	17	4	6
	c	251	31	52	229	26	45	22	5	7
Erziehungswissenschaften	a	37	-	-	34	-	-	3	-	-
	b	81	-	-	71	-	-	10	-	-
	c	118	-	-	105	-	-	13	-	-
Geschichte	a	174	18	28	162	17	26	12	1	2
	b	215	31	36	181	25	29	34	6	7
	c	389	49	64	343	42	55	46	7	9
Allgemeine Philologie	a	278	17	29	261	13	23	17	4	6
	b	409	35	51	350	25	36	59	10	15
	c	687	52	80	611	38	59	76	14	21
Germanistik	a	239	28	33	218	21	27	21	7	6
	b	667	83	100	595	64	78	72	19	22
	c	906	111	133	813	85	105	93	26	28
Anglistik	a	142	20	28	127	17	25	15	3	3
	b	494	83	100	437	80	94	57	3	6
	c	636	103	128	564	97	119	72	6	9
Romanistik	a	46	6	8	34	3	4	12	3	4
	b	234	49	56	188	41	47	46	8	9
	c	280	55	64	222	44	51	58	11	13
Sprach- und Kulturwissenschaften zusammen	a	1 074	107	154	975	86	130	99	21	24
	b	2 381	328	413	2 079	278	346	302	50	67
	c	3 455	435	567	3 054	364	476	401	71	91
Rechts-, Wirtschafts- und Sozialwissenschaften										
Wirtschaftswissenschaften	a	1 010	101	155	875	77	119	135	24	36
	b	814	104	132	634	79	99	180	25	33
	c	1 824	205	287	1 509	156	218	315	49	69
Sozial- und Politikwissenschaften	a	454	32	41	379	28	36	75	4	5
	b	628	61	92	457	46	63	171	15	29
	c	1 082	93	133	836	74	99	246	19	34
Rechts-, Wirtschafts- und Sozialwissenschaften zusammen	a	1 464	133	196	1 254	105	155	210	28	41
	b	1 442	165	224	1 091	125	162	351	40	62
	c	2 906	298	420	2 345	230	317	561	68	103

**Noch: 2. Studierende und Studienanfänger/-innen nach Hochschularten, Hochschulen,
Fächergruppen und Studienbereichen**

Fächergruppe Studienbereich a = männlich b = weiblich c = Insgesamt	Studierende			Deutsche Studierende			Ausländische Studierende		
	insgesamt	darunter im ersten		insgesamt	darunter im ersten		insgesamt	darunter im ersten	
		Hochschul-	Fach-		Hochschul-	Fach-		Hochschul-	Fach-
		semester			semester			semester	

noch: **Universitäten (U), technische Hochschule, Sporthochschule, Fernuniversität**

noch: **TH Aachen**

Mathematik, Naturwissenschaften

Mathematik	a	490	82	99	440	77	88	50	5	11
	b	305	60	65	271	56	61	34	4	4
	c	795	142	164	711	133	149	84	9	15
Informatik	a	1 943	176	237	1 412	106	140	531	70	97
	b	297	35	47	130	10	14	167	25	33
	c	2 240	211	284	1 542	116	154	698	95	130
Physik	a	967	125	142	879	107	120	88	18	22
	b	170	30	33	143	24	27	27	6	6
	c	1 137	155	175	1 022	131	147	115	24	28
Chemie	a	542	110	131	434	94	109	108	16	22
	b	309	60	71	228	52	58	81	8	13
	c	851	170	202	662	146	167	189	24	35
Biologie	a	397	41	56	360	35	49	37	6	7
	b	620	85	103	554	74	91	66	11	12
	c	1 017	126	159	914	109	140	103	17	19
Geographie	a	493	36	49	437	36	48	56	–	1
	b	363	21	24	282	19	20	81	2	4
	c	856	57	73	719	55	68	137	2	5
Geowissenschaften	a	272	79	119	236	75	110	36	4	9
	b	133	51	61	116	48	56	17	3	5
	c	405	130	180	352	123	166	53	7	14
Mathematik, Natur- wissenschaften zusammen	a	5 104	649	833	4 198	530	664	906	119	169
	b	2 197	342	404	1 724	283	327	473	59	77
	c	7 301	991	1 237	5 922	813	991	1 379	178	246

Humanmedizin, Gesundheitswissenschaften

Gesundheitswissen- schaften	a	4	–	1	4	–	1	–	–	–
	b	99	16	14	99	16	14	–	–	–
	c	103	16	15	103	16	15	–	–	–
Allgemeine Medizin	a	839	86	109	664	68	82	175	18	27
	b	1 364	151	173	1 224	131	150	140	20	23
	c	2 203	237	282	1 888	199	232	315	38	50
Zahnmedizin	a	157	16	23	128	14	18	29	2	5
	b	257	22	26	220	20	24	37	2	2
	c	414	38	49	348	34	42	66	4	7
Humanmedizin, Gesundheits- wissenschaften zusammen	a	1 000	102	133	796	82	101	204	20	32
	b	1 720	189	213	1 543	167	188	177	22	25
	c	2 720	291	346	2 339	249	289	381	42	57

Ingenieurwissenschaften

Architektur	a	715	85	110	589	58	77	126	27	33
	b	783	118	131	653	77	91	130	41	40
	c	1 498	203	241	1 242	135	168	256	68	73
Bauingenieurwesen	a	790	163	175	657	119	129	133	44	46
	b	305	59	70	271	53	61	34	6	9
	c	1 095	222	245	928	172	190	167	50	55

**Noch: 2. Studierende und Studienanfänger/-innen nach Hochschularten, Hochschulen,
Fächerguppen und Studienbereichen**

Fächergruppe Studienbereich a = männlich b = weiblich c = Insgesamt	Studierende			Deutsche Studierende			Ausländische Studierende		
	insgesamt	darunter im ersten		insgesamt	darunter im ersten		insgesamt	darunter im ersten	
		Hochschul-	Fach-		Hochschul-	Fach-		Hochschul-	Fach-
		semester			semester			semester	

noch: **Universitäten (U), technische Hochschule, Sporthochschule, Fernuniversität**

noch: **TH Aachen**

noch: **Ingenieurwissenschaften**

Maschinenbau	a	6 051	1 137	1 243	5 175	976	1 052	876	161	191
	b	682	136	148	547	100	108	135	36	40
	c	6 733	1 273	1 391	5 722	1 076	1 160	1 011	197	231
Elektrotechnik	a	2 398	419	476	1 794	313	349	604	106	127
	b	259	59	65	120	28	30	139	31	35
	c	2 657	478	541	1 914	341	379	743	137	162
Bergbau und Hüttenwesen	a	1 121	221	282	802	157	191	319	64	91
	b	372	77	97	241	50	62	131	27	35
	c	1 493	298	379	1 043	207	253	450	91	126
Ingenieurwissen- schaften zusammen	a	11 075	2 025	2 286	9 017	1 623	1 798	2 058	402	488
	b	2 401	449	511	1 832	308	352	569	141	159
	c	13 476	2 474	2 797	10 849	1 931	2 150	2 627	543	647

Kunst, Kunstwissenschaft

Kunstgeschichte	a	17	-	-	16	-	-	1	-	-
	b	98	-	-	90	-	-	8	-	-
	c	115	-	-	106	-	-	9	-	-
Kunst, Design, Gestaltung	a	-	-	-	-	-	-	-	-	-
	b	1	-	-	1	-	-	-	-	-
	c	1	-	-	1	-	-	-	-	-
Kunst, Kunstwissen- schaft zusammen	a	17	-	-	16	-	-	1	-	-
	b	99	-	-	91	-	-	8	-	-
	c	116	-	-	107	-	-	9	-	-
Hochschule insgesamt	a	19 734	3 016	3 602	16 256	2 426	2 848	3 478	590	754
	b	10 240	1 473	1 765	8 360	1 161	1 375	1 880	312	390
	c	29 974	4 489	5 367	24 616	3 587	4 223	5 358	902	1 144

U Bielefeld

Sprach- und Kulturwissenschaften

Evangelische Theologie	a	38	7	8	36	6	7	2	1	1
	b	147	24	52	147	24	52	-	-	-
	c	185	31	60	183	30	59	2	1	1
Katholische Theologie	a	3	-	-	3	-	-	-	-	-
	b	2	-	-	2	-	-	-	-	-
	c	5	-	-	5	-	-	-	-	-
Philosophie	a	101	11	14	94	9	11	7	2	3
	b	74	10	13	69	6	9	5	4	4
	c	175	21	27	163	15	20	12	6	7
Psychologie	a	204	20	27	198	20	27	6	-	-
	b	637	86	118	598	84	114	39	2	4
	c	841	106	145	796	104	141	45	2	4
Erziehungswissen- schaften	a	504	27	68	474	24	64	30	3	4
	b	1 728	115	233	1 642	112	230	86	3	3
	c	2 232	142	301	2 116	136	294	116	6	7
Sonderpädagogik	a	1	-	-	1	-	-	-	-	-
	b	28	-	11	28	-	11	-	-	-
	c	29	-	11	29	-	11	-	-	-

**Noch: 2. Studierende und Studienanfänger/-innen nach Hochschularten, Hochschulen,
Fächergruppen und Studienbereichen**

Fächergruppe Studienbereich a = männlich b = weiblich c = Insgesamt	Studierende			Deutsche Studierende			Ausländische Studierende		
	insgesamt	darunter im ersten		insgesamt	darunter im ersten		insgesamt	darunter im ersten	
		Hochschul-	Fach-		Hochschul-	Fach-		Hochschul-	Fach-
	semester			semester			semester		

noch: **Universitäten (U), technische Hochschule, Sporthochschule, Fernuniversität**

noch: **U Bielefeld**

noch: Sprach- und Kulturwissenschaften

Geschichte	a	549	52	68	526	47	62	23	5	6
	b	486	53	83	450	44	69	36	9	14
	c	1 035	105	151	976	91	131	59	14	20
Allgemeine Philologie	a	181	4	9	166	3	8	15	1	1
	b	603	57	89	558	54	84	45	3	5
	c	784	61	98	724	57	92	60	4	6
Alte Sprachen	a	3	–	–	3	–	–	–	–	–
	b	6	–	–	6	–	–	–	–	–
	c	9	–	–	9	–	–	–	–	–
Germanistik	a	313	24	36	266	19	27	47	5	9
	b	1 151	162	223	895	117	171	256	45	52
	c	1 464	186	259	1 161	136	198	303	50	61
Anglistik	a	154	15	25	140	12	22	14	3	3
	b	513	63	95	472	51	81	41	12	14
	c	667	78	120	612	63	103	55	15	17
Romanistik	a	20	–	–	16	–	–	4	–	–
	b	93	–	–	76	–	–	17	–	–
	c	113	–	–	92	–	–	21	–	–
Slawistik	a	2	–	–	1	–	–	1	–	–
	b	10	–	–	8	–	–	2	–	–
	c	12	–	–	9	–	–	3	–	–
Sprach- und Kultur- wissenschaften zusammen	a	2 073	160	255	1 924	140	228	149	20	27
	b	5 478	570	917	4 951	492	821	527	78	96
	c	7 551	730	1 172	6 875	632	1 049	676	98	123

Sport

Sport	a	330	41	79	308	40	73	22	1	6
	b	277	33	76	274	32	74	3	1	2
	c	607	74	155	582	72	147	25	2	8
Sport zusammen	a	330	41	79	308	40	73	22	1	6
	b	277	33	76	274	32	74	3	1	2
	c	607	74	155	582	72	147	25	2	8

Rechts-, Wirtschafts- und Sozialwissenschaften

Rechtswissenschaft	a	957	103	130	893	97	119	64	6	11
	b	998	150	164	900	134	146	98	16	18
	c	1 955	253	294	1 793	231	265	162	22	29
Wirtschaftswissenschaften	a	804	87	113	698	75	98	106	12	15
	b	519	55	69	375	47	55	144	8	14
	c	1 323	142	182	1 073	122	153	250	20	29
Sozial- und Politikwissenschaften	a	1 015	103	184	916	95	170	99	8	14
	b	1 172	157	275	1 077	144	252	95	13	23
	c	2 187	260	459	1 993	239	422	194	21	37
Sozialwesen	a	–	–	–	–	–	–	–	–	–
	b	2	–	–	1	–	–	1	–	–
	c	2	–	–	1	–	–	1	–	–
Rechts-, Wirtschafts- und Sozialwissen- schaften zusammen	a	2 776	293	427	2 507	267	387	269	26	40
	b	2 691	362	508	2 353	325	453	338	37	55
	c	5 467	655	935	4 860	592	840	607	63	95

**Noch: 2. Studierende und Studienanfänger/-innen nach Hochschularten, Hochschulen,
Fächerguppen und Studienbereichen**

Fächergruppe Studienbereich a = männlich b = weiblich c = Insgesamt	Studierende			Deutsche Studierende			Ausländische Studierende		
	insgesamt	darunter im ersten		insgesamt	darunter im ersten		insgesamt	darunter im ersten	
		Hochschul-	Fach-		Hochschul-	Fach-		Hochschul-	Fach-
		semester			semester			semester	

noch: **Universitäten (U), technische Hochschule, Sporthochschule, Fernuniversität**

noch: **U Bielefeld**

Mathematik, Naturwissenschaften

Mathematik	a	629	111	137	572	85	118	57	26	19
	b	804	204	224	747	177	201	57	27	23
	c	1 433	315	361	1 319	262	319	114	53	42
Informatik	a	800	110	160	723	100	148	77	10	12
	b	273	35	69	231	30	61	42	5	8
	c	1 073	145	229	954	130	209	119	15	20
Physik	a	321	62	78	298	56	71	23	6	7
	b	63	12	17	55	8	12	8	4	5
	c	384	74	95	353	64	83	31	10	12
Chemie	a	309	41	62	287	39	59	22	2	3
	b	241	53	69	212	45	61	29	8	8
	c	550	94	131	499	84	120	51	10	11
Biologie	a	446	45	77	412	42	73	34	3	4
	b	615	85	145	568	80	136	47	5	9
	c	1 061	130	222	980	122	209	81	8	13
Geographie	a	–	–	–	–	–	–	–	–	–
	b	1	–	–	1	–	–	–	–	–
	c	1	–	–	1	–	–	–	–	–
Mathematik, Natur- wissenschaften zusammen	a	2 505	369	514	2 292	322	469	213	47	45
	b	1 997	389	524	1 814	340	471	183	49	53
	c	4 502	758	1 038	4 106	662	940	396	96	98

Kunst, Kunstwissenschaft

Kunst, Design, Gestaltung	a	7	–	–	6	–	–	1	–	–
	b	21	2	5	19	–	3	2	2	2
	c	28	2	5	25	–	3	3	2	2
Musik	a	1	–	1	1	–	1	–	–	–
	b	1	–	–	1	–	–	–	–	–
	c	2	–	1	2	–	1	–	–	–
Kunst, Kunstwissen- schaft zusammen	a	8	–	1	7	–	1	1	–	–
	b	22	2	5	20	–	3	2	2	2
	c	30	2	6	27	–	4	3	2	2
Hochschule insgesamt	a	7 692	863	1 276	7 038	769	1 158	654	94	118
	b	10 465	1 356	2 030	9 412	1 189	1 822	1 053	167	208
	c	18 157	2 219	3 306	16 450	1 958	2 980	1 707	261	326

U Bochum

Sprach- und Kulturwissenschaften

Evangelische Theologie	a	112	7	17	97	7	15	15	–	2
	b	115	18	25	112	18	25	3	–	–
	c	227	25	42	209	25	40	18	–	2
Katholische Theologie	a	101	6	11	98	6	11	3	–	–
	b	94	15	18	91	15	17	3	–	1
	c	195	21	29	189	21	28	6	–	1

**Noch: 2. Studierende und Studienanfänger/-innen nach Hochschularten, Hochschulen,
Fächerguppen und Studienbereichen**

Fächergruppe Studienbereich a = männlich b = weiblich c = Insgesamt	Studierende			Deutsche Studierende			Ausländische Studierende			
	insgesamt	darunter im ersten		insgesamt	darunter im ersten		insgesamt	darunter im ersten		
		Hochschul-	Fach-		Hochschul-	Fach-		Hochschul-	Fach-	
		semester			semester			semester		
noch: Universitäten (U), technische Hochschule, Sporthochschule, Fernuniversität										
noch: U Bochum										
noch: Sprach- und Kulturwissenschaften										
Philosophie	a	252	28	33	224	25	29	28	3	4
	b	167	43	52	149	40	49	18	3	3
	c	419	71	85	373	65	78	46	6	7
Psychologie	a	231	21	39	220	20	38	11	1	1
	b	636	97	142	573	82	123	63	15	19
	c	867	118	181	793	102	161	74	16	20
Erziehungswissenschaften	a	183	3	11	171	3	11	12	–	–
	b	619	38	58	557	36	55	62	2	3
	c	802	41	69	728	39	66	74	2	3
Geschichte	a	760	100	131	703	89	119	57	11	12
	b	596	93	122	561	85	113	35	8	9
	c	1 356	193	253	1 264	174	232	92	19	21
Publizistik	a	33	–	–	31	–	–	2	–	–
	b	53	–	–	45	–	–	8	–	–
	c	86	–	–	76	–	–	10	–	–
Allgemeine Philologie	a	351	37	69	311	33	56	40	4	13
	b	908	117	190	707	99	156	201	18	34
	c	1 259	154	259	1 018	132	212	241	22	47
Alte Sprachen	a	56	11	15	54	11	15	2	–	–
	b	68	19	24	64	19	23	4	–	1
	c	124	30	39	118	30	38	6	–	1
Germanistik	a	577	73	94	505	55	76	72	18	18
	b	1 396	175	228	1 133	104	156	263	71	72
	c	1 973	248	322	1 638	159	232	335	89	90
Anglistik	a	459	76	99	412	66	87	47	10	12
	b	1 009	168	206	873	144	180	136	24	26
	c	1 468	244	305	1 285	210	267	183	34	38
Romanistik	a	129	25	30	109	18	22	20	7	8
	b	528	94	106	422	66	75	106	28	31
	c	657	119	136	531	84	97	126	35	39
Slawistik	a	32	8	10	25	5	7	7	3	3
	b	172	19	25	122	16	20	50	3	5
	c	204	27	35	147	21	27	57	6	8
Ostasiatische Philologie	a	361	63	75	323	62	71	38	1	4
	b	321	50	63	244	42	52	77	8	11
	c	682	113	138	567	104	123	115	9	15
Sonstige Sprach- und Kulturwissenschaften	a	75	11	15	45	6	11	30	5	4
	b	111	19	28	76	14	20	35	5	8
	c	186	30	43	121	20	31	65	10	12
Sprach- und Kulturwissenschaften zusammen	a	3 712	469	649	3 328	406	568	384	63	81
	b	6 793	965	1 287	5 729	780	1 064	1 064	185	223
	c	10 505	1 434	1 936	9 057	1 186	1 632	1 448	248	304

**Noch: 2. Studierende und Studienanfänger/-innen nach Hochschularten, Hochschulen,
Fächerguppen und Studienbereichen**

Fächergruppe Studienbereich a = männlich b = weiblich c = Insgesamt	Studierende			Deutsche Studierende			Ausländische Studierende		
	insgesamt	darunter im ersten		insgesamt	darunter im ersten		insgesamt	darunter im ersten	
		Hochschul-	Fach-		Hochschul-	Fach-		Hochschul-	Fach-
		semester			semester			semester	

noch: **Universitäten (U), technische Hochschule, Sporthochschule, Fernuniversität**

noch: **U Bochum**

Sport

Sport	a	716	52	69	675	47	64	41	5	5
	b	232	18	23	224	17	22	8	1	1
	c	948	70	92	899	64	86	49	6	6
Sport zusammen	a	716	52	69	675	47	64	41	5	5
	b	232	18	23	224	17	22	8	1	1
	c	948	70	92	899	64	86	49	6	6

Rechts-, Wirtschafts- und Sozialwissenschaften

Rechtswissenschaft	a	1 605	122	149	1 484	111	136	121	11	13
	b	1 488	147	176	1 289	121	145	199	26	31
	c	3 093	269	325	2 773	232	281	320	37	44
Wirtschaftswissenschaften	a	2 146	235	283	1 872	189	232	274	46	51
	b	1 376	212	250	1 000	151	181	376	61	69
	c	3 522	447	533	2 872	340	413	650	107	120
Sozial- und Politikwissenschaften	a	869	49	71	797	42	61	72	7	10
	b	845	34	55	739	28	47	106	6	8
	c	1 714	83	126	1 536	70	108	178	13	18
Rechts-, Wirtschafts- und Sozialwissenschaften zusammen	a	4 620	406	503	4 153	342	429	467	64	74
	b	3 709	393	481	3 028	300	373	681	93	108
	c	8 329	799	984	7 181	642	802	1 148	157	182

Mathematik, Naturwissenschaften

Mathematik	a	282	49	65	259	44	59	23	5	6
	b	210	54	73	187	48	65	23	6	8
	c	492	103	138	446	92	124	46	11	14
Informatik	a	346	55	77	295	45	60	51	10	17
	b	53	8	12	36	6	8	17	2	4
	c	399	63	89	331	51	68	68	12	21
Astronomie	a	3	-	-	2	-	-	1	-	-
	b	-	-	-	-	-	-	-	-	-
	c	3	-	-	2	-	-	1	-	-
Physik	a	446	64	79	394	58	70	52	6	9
	b	105	29	35	86	25	28	19	4	7
	c	551	93	114	480	83	98	71	10	16
Chemie	a	547	81	132	468	69	115	79	12	17
	b	442	95	138	359	82	118	83	13	20
	c	989	176	270	827	151	233	162	25	37
Biologie	a	627	79	105	569	69	92	58	10	13
	b	905	143	180	820	130	166	85	13	14
	c	1 532	222	285	1 389	199	258	143	23	27
Geographie	a	663	97	155	641	96	152	22	1	3
	b	394	77	110	383	74	107	11	3	3
	c	1 057	174	265	1 024	170	259	33	4	6

**Noch: 2. Studierende und Studienanfänger/-innen nach Hochschularten, Hochschulen,
Fächergruppen und Studienbereichen**

Fächergruppe Studienbereich a = männlich b = weiblich c = Insgesamt	Studierende			Deutsche Studierende			Ausländische Studierende		
	insgesamt	darunter im ersten		insgesamt	darunter im ersten		insgesamt	darunter im ersten	
		Hochschul-	Fach-		Hochschul-	Fach-		Hochschul-	Fach-
		semester			semester			semester	

noch: **Universitäten (U), technische Hochschule, Sporthochschule, Fernuniversität**

noch: **U Bochum**

noch: **Mathematik, Naturwissenschaften**

Geowissenschaften	a	194	49	66	179	47	64	15	2	2
	b	157	40	50	149	38	48	8	2	2
	c	351	89	116	328	85	112	23	4	4
Mathematik, Naturwissenschaften zusammen	a	3 108	474	679	2 807	428	612	301	46	67
	b	2 266	446	598	2 020	403	540	246	43	58
	c	5 374	920	1 277	4 827	831	1 152	547	89	125

Humanmedizin, Gesundheitswissenschaften

Allgemeine Medizin	a	769	87	111	657	63	85	112	24	26
	b	1 151	176	206	1 050	156	183	101	20	23
	c	1 920	263	317	1 707	219	268	213	44	49
Humanmedizin, Gesundheitswissenschaften zusammen	a	769	87	111	657	63	85	112	24	26
	b	1 151	176	206	1 050	156	183	101	20	23
	c	1 920	263	317	1 707	219	268	213	44	49

Ingenieurwissenschaften

Raumplanung	a	13	10	11	1	–	1	12	10	10
	b	12	9	10	2	–	1	10	9	9
	c	25	19	21	3	–	2	22	19	19
Bauingenieurwesen	a	470	78	96	273	32	46	197	46	50
	b	147	25	32	118	18	24	29	7	8
	c	617	103	128	391	50	70	226	53	58
Maschinenbau	a	1 711	418	509	1 431	355	421	280	63	88
	b	417	101	128	345	90	106	72	11	22
	c	2 128	519	637	1 776	445	527	352	74	110
Elektrotechnik	a	1 025	170	244	722	135	174	303	35	70
	b	107	23	29	68	14	17	39	9	12
	c	1 132	193	273	790	149	191	342	44	82
Ingenieurwissenschaften zusammen	a	3 219	676	860	2 427	522	642	792	154	218
	b	683	158	199	533	122	148	150	36	51
	c	3 902	834	1 059	2 960	644	790	942	190	269

Kunst, Kunstwissenschaft

Kunstgeschichte	a	76	4	6	70	4	6	6	–	–
	b	336	24	40	310	22	38	26	2	2
	c	412	28	46	380	26	44	32	2	2
Musikwissenschaft	a	20	–	–	18	–	–	2	–	–
	b	17	–	–	16	–	–	1	–	–
	c	37	–	–	34	–	–	3	–	–
Theater, Film, Fernsehen	a	151	5	8	143	4	7	8	1	1
	b	239	28	35	208	15	22	31	13	13
	c	390	33	43	351	19	29	39	14	14

**Noch: 2. Studierende und Studienanfänger/-innen nach Hochschularten, Hochschulen,
Fächergruppen und Studienbereichen**

Fächergruppe Studienbereich a = männlich b = weiblich c = Insgesamt	Studierende			Deutsche Studierende			Ausländische Studierende		
	insgesamt	darunter im ersten		insgesamt	darunter im ersten		insgesamt	darunter im ersten	
		Hochschul-	Fach-		Hochschul-	Fach-		Hochschul-	Fach-
		semester			semester			semester	

noch: **Universitäten (U), technische Hochschule, Sporthochschule, Fernuniversität**

noch: **U Bochum**

noch: Kunst, Kunstwissenschaft

Kunst, Kunstwissen- schaft zusammen	a	247	9	14	231	8	13	16	1	1
	b	592	52	75	534	37	60	58	15	15
	c	839	61	89	765	45	73	74	16	16
Hochschule insgesamt	a	16 391	2 173	2 885	14 278	1 816	2 413	2 113	357	472
	b	15 426	2 208	2 869	13 118	1 815	2 390	2 308	393	479
	c	31 817	4 381	5 754	27 396	3 631	4 803	4 421	750	951

U Duisburg-Essen

Sprach- und Kulturwissenschaften

Evangelische Theologie	a	19	1	2	17	1	2	2	-	-
	b	32	1	2	32	1	2	-	-	-
	c	51	2	4	49	2	4	2	-	-
Katholische Theologie	a	17	3	6	17	3	6	-	-	-
	b	67	3	11	66	3	11	1	-	-
	c	84	6	17	83	6	17	1	-	-
Philosophie	a	96	6	8	91	6	8	5	-	-
	b	78	11	15	65	9	13	13	2	2
	c	174	17	23	156	15	21	18	2	2
Psychologie	a	22	-	-	21	-	-	1	-	-
	b	31	-	-	28	-	-	3	-	-
	c	53	-	-	49	-	-	4	-	-
Erziehungswissen- schaften	a	254	15	21	235	13	19	19	2	2
	b	938	110	140	864	106	136	74	4	4
	c	1 192	125	161	1 099	119	155	93	6	6
Geschichte	a	421	22	37	396	20	35	25	2	2
	b	382	21	28	345	19	26	37	2	2
	c	803	43	65	741	39	61	62	4	4
Allgemeine Philologie	a	266	-	1	248	-	1	18	-	-
	b	412	1	5	341	-	3	71	1	2
	c	678	1	6	589	-	4	89	1	2
Germanistik	a	689	80	112	591	51	77	98	29	35
	b	2 159	360	426	1 794	244	297	365	116	129
	c	2 848	440	538	2 385	295	374	463	145	164
Anglistik	a	288	21	29	254	21	28	34	-	1
	b	698	78	104	587	62	84	111	16	20
	c	986	99	133	841	83	112	145	16	21
Romanistik	a	62	9	14	41	6	8	21	3	6
	b	256	58	63	189	30	34	67	28	29
	c	318	67	77	230	36	42	88	31	35
Ostasiatische Philologie	a	1	-	1	1	-	1	-	-	-
	b	1	-	-	-	-	-	1	-	-
	c	2	-	1	1	-	1	1	-	-

Noch: 2. Studierende und Studienanfänger/-innen nach Hochschularten, Hochschulen, Fächergruppen und Studienbereichen

Fächergruppe Studienbereich a = männlich b = weiblich c = Insgesamt	Studierende			Deutsche Studierende			Ausländische Studierende		
	insgesamt	darunter im ersten		insgesamt	darunter im ersten		insgesamt	darunter im ersten	
		Hochschul-	Fach-		Hochschul-	Fach-		Hochschul-	Fach-
	semester			semester			semester		

noch: **Universitäten (U), technische Hochschule, Sporthochschule, Fernuniversität**

noch: **U Duisburg-Essen**

Sonstige Sprach- und Kulturwissenschaften	a	40	1	3	12	–	1	28	1	2
	b	78	11	12	42	9	10	36	2	2
	c	118	12	15	54	9	11	64	3	4
Sprach- und Kulturwissenschaften	a	2 175	158	234	1 924	121	186	251	37	48
	b	5 132	654	806	4 353	483	616	779	171	190
zusammen	c	7 307	812	1 040	6 277	604	802	1 030	208	238

Sport

Sport	a	266	8	8	256	8	8	10	–	–
	b	141	5	6	137	4	5	4	1	1
	c	407	13	14	393	12	13	14	1	1
Sport zusammen	a	266	8	8	256	8	8	10	–	–
	b	141	5	6	137	4	5	4	1	1
	c	407	13	14	393	12	13	14	1	1

Rechts-, Wirtschafts- und Sozialwissenschaften

Wirtschaftswissenschaften	a	4 118	376	495	3 432	334	429	686	42	66
	b	3 000	339	428	2 325	276	341	675	63	87
	c	7 118	715	923	5 757	610	770	1 361	105	153
Sozial- und Politikwissenschaften	a	1 356	117	185	1 227	109	172	129	8	13
	b	1 398	124	177	1 255	116	163	143	8	14
	c	2 754	241	362	2 482	225	335	272	16	27
Sozialwesen	a	283	17	37	272	16	36	11	1	1
	b	686	60	87	610	53	77	76	7	10
	c	969	77	124	882	69	113	87	8	11
Rechts-, Wirtschafts- und Sozialwissenschaften zusammen	a	5 757	510	717	4 931	459	637	826	51	80
	b	5 084	523	692	4 190	445	581	894	78	111
	c	10 841	1 033	1 409	9 121	904	1 218	1 720	129	191

Mathematik, Naturwissenschaften

Mathematik	a	779	161	201	660	141	171	119	20	30
	b	1 170	326	375	1 059	305	349	111	21	26
	c	1 949	487	576	1 719	446	520	230	41	56
Informatik	a	2 472	254	331	1 774	187	244	698	67	87
	b	664	121	155	429	96	120	235	25	35
	c	3 136	375	486	2 203	283	364	933	92	122
Physik	a	381	27	44	345	27	43	36	–	1
	b	101	16	18	86	16	17	15	–	1
	c	482	43	62	431	43	60	51	–	2
Chemie	a	581	78	137	506	64	110	75	14	27
	b	481	106	151	407	96	134	74	10	17
	c	1 062	184	288	913	160	244	149	24	44

**Noch: 2. Studierende und Studienanfänger/-innen nach Hochschularten, Hochschulen,
Fächerguppen und Studienbereichen**

Fächergruppe Studienbereich a = männlich b = weiblich c = Insgesamt	Studierende			Deutsche Studierende			Ausländische Studierende		
	insgesamt	darunter im ersten		insgesamt	darunter im ersten		insgesamt	darunter im ersten	
		Hochschul-	Fach-		Hochschul-	Fach-		Hochschul-	Fach-
		semester			semester			semester	

noch: **Universitäten (U), technische Hochschule, Sporthochschule, Fernuniversität**

noch: **U Duisburg-Essen**

noch: **Mathematik, Naturwissenschaften**

Biologie	a	281	40	56	271	38	54	10	2	2
	b	541	87	112	506	79	99	35	8	13
	c	822	127	168	777	117	153	45	10	15
Geographie	a	123	2	5	116	2	5	7	–	–
	b	123	5	7	114	2	4	9	3	3
	c	246	7	12	230	4	9	16	3	3
Ökologie	a	44	–	1	43	–	1	1	–	–
	b	38	–	–	36	–	–	2	–	–
	c	82	–	1	79	–	1	3	–	–
Mathematik, Natur- wissenschaften zusammen	a	4 661	562	775	3 715	459	628	946	103	147
	b	3 118	661	818	2 637	594	723	481	67	95
	c	7 779	1 223	1 593	6 352	1 053	1 351	1 427	170	242

Humanmedizin/Gesundheitswissenschaften

Allgemeine Medizin	a	738	72	76	602	62	66	136	10	10
	b	1 084	122	119	914	102	105	170	20	14
	c	1 822	194	195	1 516	164	171	306	30	24
Humanmedizin/ Gesundheits- wissenschaften zusammen	a	738	72	76	602	62	66	136	10	10
	b	1 084	122	119	914	102	105	170	20	14
	c	1 822	194	195	1 516	164	171	306	30	24

Ingenieurwissenschaften

Ingenieurwissen- schaften und Technik (allgemein)	a	76	27	42	70	23	38	6	4	4
	b	22	9	12	20	7	10	2	2	2
	c	98	36	54	90	30	48	8	6	6
Architektur	a	62	–	–	59	–	–	3	–	–
	b	60	–	–	58	–	–	2	–	–
	c	122	–	–	117	–	–	5	–	–
Bauingenieurwesen	a	494	41	57	392	37	49	102	4	8
	b	189	28	37	146	26	34	43	2	3
	c	683	69	94	538	63	83	145	6	11
Vermessungswesen	a	1	–	–	1	–	–	–	–	–
	b	–	–	–	–	–	–	–	–	–
	c	1	–	–	1	–	–	–	–	–
Maschinenbau	a	1 174	162	210	686	113	140	488	49	70
	b	253	32	48	106	13	19	147	19	29
	c	1 427	194	258	792	126	159	635	68	99
Elektrotechnik	a	883	105	161	437	54	83	446	51	78
	b	111	14	18	34	10	12	77	4	6
	c	994	119	179	471	64	95	523	55	84

Noch: 2. Studierende und Studienanfänger/-innen nach Hochschularten, Hochschulen, Fächergruppen und Studienbereichen

Fächergruppe Studienbereich a = männlich b = weiblich c = Insgesamt	Studierende			Deutsche Studierende			Ausländische Studierende		
	insgesamt	darunter im ersten		insgesamt	darunter im ersten		insgesamt	darunter im ersten	
		Hochschul-	Fach-		Hochschul-	Fach-		Hochschul-	Fach-
	semester			semester			semester		

noch: **Universitäten (U), technische Hochschule, Sporthochschule, Fernuniversität**

noch: **U Duisburg-Essen in Duisburg**

noch: Ingenieurwissenschaften

Bergbau und Hüttenwesen	a	102	19	22	92	16	18	10	3	4
	b	19	3	4	11	2	3	8	1	1
	c	121	22	26	103	18	21	18	4	5
Ingenieurwissen- schaften zusammen	a	2 792	354	492	1 737	243	328	1 055	111	164
	b	654	86	119	375	58	78	279	28	41
	c	3 446	440	611	2 112	301	406	1 334	139	205

Kunst, Kunstwissenschaft

Kunst, Design, Gestaltung	a	360	45	62	323	35	50	37	10	12
	b	605	70	102	550	63	96	55	7	6
	c	965	115	164	873	98	146	92	17	18
Musik	a	6	–	–	6	–	–	–	–	–
	b	9	–	–	9	–	–	–	–	–
	c	15	–	–	15	–	–	–	–	–
Kunst, Kunstwissen- schaft zusammen	a	366	45	62	329	35	50	37	10	12
	b	614	70	102	559	63	96	55	7	6
	c	980	115	164	888	98	146	92	17	18
Hochschule insgesamt	a	16 755	1 709	2 364	13 494	1 387	1 903	3 261	322	461
	b	15 827	2 121	2 662	13 165	1 749	2 204	2 662	372	458
	c	32 582	3 830	5 026	26 659	3 136	4 107	5 923	694	919

U Bonn

Sprach- und Kulturwissenschaften

Evangelische Theologie	a	67	6	7	55	3	4	12	3	3
	b	86	16	17	80	15	16	6	1	1
	c	153	22	24	135	18	20	18	4	4
Katholische Theologie	a	207	11	17	165	6	12	42	5	5
	b	84	5	8	81	5	8	3	–	–
	c	291	16	25	246	11	20	45	5	5
Philosophie	a	279	15	17	250	14	16	29	1	1
	b	162	10	14	141	9	13	21	1	1
	c	441	25	31	391	23	29	50	2	2
Psychologie	a	99	10	17	94	10	16	5	–	1
	b	412	50	58	375	47	54	37	3	4
	c	511	60	75	469	57	70	42	3	5
Erziehungswissen- schaften	a	32	–	–	25	–	–	7	–	–
	b	110	–	–	77	–	–	33	–	–
	c	142	–	–	102	–	–	40	–	–
Geschichte	a	588	22	24	553	16	19	35	6	5
	b	459	27	20	403	16	16	56	11	4
	c	1 047	49	44	956	32	35	91	17	9

**Noch: 2. Studierende und Studienanfänger/-innen nach Hochschularten, Hochschulen,
Fächerguppen und Studienbereichen**

Fächergruppe Studienbereich a = männlich b = weiblich c = Insgesamt	Studierende			Deutsche Studierende			Ausländische Studierende		
	insgesamt	darunter im ersten		insgesamt	darunter im ersten		insgesamt	darunter im ersten	
		Hochschul-	Fach-		Hochschul-	Fach-		Hochschul-	Fach-
		semester			semester			semester	

noch: **Universitäten (U), technische Hochschule, Sporthochschule, Fernuniversität**

noch: **U Bonn**

noch: Sprach- und Kulturwissenschaften

Allgemeine Philologie	a	247	6	9	213	5	8	34	1	1
	b	590	19	21	479	12	13	111	7	8
	c	837	25	30	692	17	21	145	8	9
Alte Sprachen	a	21	–	–	21	–	–	–	–	–
	b	24	–	–	21	–	–	3	–	–
	c	45	–	–	42	–	–	3	–	–
Germanistik	a	379	60	65	304	20	27	75	40	38
	b	1 008	154	166	741	78	100	267	76	66
	c	1 387	214	231	1 045	98	127	342	116	104
Anglistik	a	268	15	16	244	9	13	24	6	3
	b	709	60	54	614	40	52	95	20	2
	c	977	75	70	858	49	65	119	26	5
Romanistik	a	82	13	16	66	11	14	16	2	2
	b	420	81	76	332	62	69	88	19	7
	c	502	94	92	398	73	83	104	21	9
Slawistik	a	22	–	–	16	–	–	6	–	–
	b	127	–	–	51	–	–	76	–	–
	c	149	–	–	67	–	–	82	–	–
Ostasiatische Philologie	a	144	–	–	120	–	–	24	–	–
	b	160	–	–	127	–	–	33	–	–
	c	304	–	–	247	–	–	57	–	–
Sonstige Sprach- und Kulturwissen- schaften	a	521	60	82	393	52	70	128	8	12
	b	968	76	106	701	68	93	267	8	13
	c	1 489	136	188	1 094	120	163	395	16	25
Sprach- und Kultur- wissenschaften zusammen	a	2 956	218	270	2 519	146	199	437	72	71
	b	5 319	498	540	4 223	352	434	1 096	146	106
	c	8 275	716	810	6 742	498	633	1 533	218	177

Sport

Sport	a	24	–	–	23	–	–	1	–	–
	b	31	–	–	29	–	–	2	–	–
	c	55	–	–	52	–	–	3	–	–
Sport zusammen	a	24	–	–	23	–	–	1	–	–
	b	31	–	–	29	–	–	2	–	–
	c	55	–	–	52	–	–	3	–	–

Rechts-, Wirtschafts- und Sozialwissenschaften

Rechtswissenschaft	a	1 909	141	156	1 786	129	142	123	12	14
	b	1 874	203	224	1 643	159	172	231	44	52
	c	3 783	344	380	3 429	288	314	354	56	66
Wirtschaftswissen- schaften	a	1 276	194	241	1 026	172	211	250	22	30
	b	722	134	154	455	116	126	267	18	28
	c	1 998	328	395	1 481	288	337	517	40	58

**Noch: 2. Studierende und Studienanfänger/-innen nach Hochschularten, Hochschulen,
Fächergruppen und Studienbereichen**

Fächergruppe Studienbereich a = männlich b = weiblich c = Insgesamt	Studierende			Deutsche Studierende			Ausländische Studierende		
	insgesamt	darunter im ersten		insgesamt	darunter im ersten		insgesamt	darunter im ersten	
		Hochschul-	Fach-		Hochschul-	Fach-		Hochschul-	Fach-
	semester			semester			semester		

noch: **Universitäten (U), technische Hochschule, Sporthochschule, Fernuniversität**

noch: **U Bonn**

noch: **Rechts-, Wirtschafts- und Sozialwissenschaften**

Sozial- und Politik- wissenschaften	a	708	35	47	639	26	37	69	9	10
	b	522	32	38	422	17	19	100	15	19
	c	1 230	67	85	1 061	43	56	169	24	29
Rechts-, Wirtschafts- und Sozialwissen- schaften zusammen	a	3 893	370	444	3 451	327	390	442	43	54
	b	3 118	369	416	2 520	292	317	598	77	99
	c	7 011	739	860	5 971	619	707	1 040	120	153

Mathematik, Naturwissenschaften

Pharmazie	a	261	20	25	210	12	16	51	8	9
	b	703	55	68	602	48	55	101	7	13
	c	964	75	93	812	60	71	152	15	22
Mathematik	a	545	81	83	490	72	75	55	9	8
	b	187	40	39	164	36	37	23	4	2
	c	732	121	122	654	108	112	78	13	10
Informatik	a	1 244	110	143	940	66	86	304	44	57
	b	203	30	35	94	6	10	109	24	25
	c	1 447	140	178	1 034	72	96	413	68	82
Astronomie	a	40	4	1	31	-	-	9	4	1
	b	14	2	-	6	-	-	8	2	-
	c	54	6	1	37	-	-	17	6	1
Physik	a	725	97	100	648	85	87	77	12	13
	b	172	29	29	140	23	22	32	6	7
	c	897	126	129	788	108	109	109	18	20
Chemie	a	436	60	69	380	51	58	56	9	11
	b	348	61	75	298	56	66	50	5	9
	c	784	121	144	678	107	124	106	14	20
Biologie	a	646	71	77	592	68	75	54	3	2
	b	911	134	145	847	124	136	64	10	9
	c	1 557	205	222	1 439	192	211	118	13	11
Geographie	a	706	138	175	661	130	164	45	8	11
	b	559	110	133	510	100	122	49	10	11
	c	1 265	248	308	1 171	230	286	94	18	22
Geowissenschaften	a	210	31	44	195	28	42	15	3	2
	b	141	26	32	131	23	28	10	3	4
	c	351	57	76	326	51	70	25	6	6
Mathematik, Natur- wissenschaften zusammen	a	4 813	612	717	4 147	512	603	666	100	114
	b	3 238	487	556	2 792	416	476	446	71	80
	c	8 051	1 099	1 273	6 939	928	1 079	1 112	171	194

**Noch: 2. Studierende und Studienanfänger/-innen nach Hochschularten, Hochschulen,
Fächerguppen und Studienbereichen**

Fächergruppe Studienbereich a = männlich b = weiblich c = Insgesamt	Studierende			Deutsche Studierende			Ausländische Studierende			
	insgesamt	darunter im ersten		insgesamt	darunter im ersten		insgesamt	darunter im ersten		
		Hochschul-	Fach-		Hochschul-	Fach-		Hochschul-	Fach-	
		semester			semester			semester		
noch: Universitäten (U), technische Hochschule, Sporthochschule, Fernuniversität										
noch: U Bonn										
Humanmedizin/Gesundheitswissenschaften										
Allgemeine Medizin	a	787	80	94	657	63	67	130	17	27
	b	1 222	167	189	1 074	130	149	148	37	40
	c	2 009	247	283	1 731	193	216	278	54	67
Zahnmedizin	a	200	21	27	171	18	23	29	3	4
	b	316	31	44	263	29	38	53	2	6
	c	516	52	71	434	47	61	82	5	10
Humanmedizin/ Gesundheits- wissenschaften zusammen	a	987	101	121	828	81	90	159	20	31
	b	1 538	198	233	1 337	159	187	201	39	46
	c	2 525	299	354	2 165	240	277	360	59	77
Agrar-, Forst- und Ernährungswissenschaften										
Agrarwissenschaft/ Landbau	a	546	93	100	416	69	79	130	24	21
	b	545	106	122	472	89	104	73	17	18
	c	1 091	199	222	888	158	183	203	41	39
Haushalts- und Ernährungswissen- schaften	a	193	24	31	171	21	25	22	3	6
	b	940	113	136	876	105	119	64	8	17
	c	1 133	137	167	1 047	126	144	86	11	23
Agrar-, Forst- und Ernährungswissen- schaften zusammen	a	739	117	131	587	90	104	152	27	27
	b	1 485	219	258	1 348	194	223	137	25	35
	c	2 224	336	389	1 935	284	327	289	52	62
Ingenieurwissenschaften										
Vermessungswesen	a	147	31	37	133	27	31	14	4	6
	b	61	13	13	57	11	11	4	2	2
	c	208	44	50	190	38	42	18	6	8
Ingenieurwissen- schaften zusammen	a	147	31	37	133	27	31	14	4	6
	b	61	13	13	57	11	11	4	2	2
	c	208	44	50	190	38	42	18	6	8
Kunst, Kunstwissenschaft										
Kunstgeschichte	a	108	8	9	96	6	7	12	2	2
	b	542	40	47	489	31	40	53	9	7
	c	650	48	56	585	37	47	65	11	9
Musikwissenschaft	a	120	-	-	113	-	-	7	-	-
	b	100	-	-	80	-	-	20	-	-
	c	220	-	-	193	-	-	27	-	-
Kunst, Kunstwissen- schaft zusammen	a	228	8	9	209	6	7	19	2	2
	b	642	40	47	569	31	40	73	9	7
	c	870	48	56	778	37	47	92	11	9
Hochschule insgesamt	a	13 787	1 457	1 729	11 897	1 189	1 424	1 890	268	305
	b	15 432	1 824	2 063	12 875	1 455	1 688	2 557	369	375
	c	29 219	3 281	3 792	24 772	2 644	3 112	4 447	637	680

**Noch: 2. Studierende und Studienanfänger/-innen nach Hochschularten, Hochschulen,
Fächerguppen und Studienbereichen**

Fächergruppe Studienbereich a = männlich b = weiblich c = Insgesamt	Studierende			Deutsche Studierende			Ausländische Studierende		
	insgesamt	darunter im ersten		insgesamt	darunter im ersten		insgesamt	darunter im ersten	
		Hochschul-	Fach-		Hochschul-	Fach-		Hochschul-	Fach-
	semester			semester			semester		

noch: **Universitäten (U), technische Hochschule, Sporthochschule, Fernuniversität**

U Dortmund

Sprach- und Kulturwissenschaften

Evangelische Theologie	a	46	9	14	46	9	14	–	–	–
	b	124	25	32	124	25	32	–	–	–
	c	170	34	46	170	34	46	–	–	–
Katholische Theologie	a	31	3	3	31	3	3	–	–	–
	b	121	21	30	113	19	28	8	2	2
	c	152	24	33	144	22	31	8	2	2
Philosophie	a	41	7	12	40	6	11	1	1	1
	b	55	25	30	46	18	23	9	7	7
	c	96	32	42	86	24	34	10	8	8
Psychologie	a	297	7	42	276	6	35	21	1	7
	b	370	25	96	331	24	83	39	1	13
	c	667	32	138	607	30	118	60	2	20
Erziehungswissen- schaften	a	221	14	19	207	11	16	14	3	3
	b	924	106	140	881	100	134	43	6	6
	c	1 145	120	159	1 088	111	150	57	9	9
Sonderpädagogik	a	282	9	23	274	9	20	8	–	3
	b	1 216	111	153	1 175	107	147	41	4	6
	c	1 498	120	176	1 449	116	167	49	4	9
Geschichte	a	79	–	–	74	–	–	5	–	–
	b	144	–	1	133	–	–	11	–	1
	c	223	–	1	207	–	–	16	–	1
Publizistik	a	163	18	22	150	15	20	13	3	2
	b	220	27	36	204	23	35	16	4	1
	c	383	45	58	354	38	55	29	7	3
Germanistik	a	231	25	31	212	18	28	19	7	3
	b	1 155	115	124	1 081	83	111	74	32	13
	c	1 386	140	155	1 293	101	139	93	39	16
Anglistik	a	176	9	9	157	6	9	19	3	–
	b	393	38	42	361	32	40	32	6	2
	c	569	47	51	518	38	49	51	9	2
Sprach- und Kultur- wissenschaften zusammen	a	1 567	101	175	1 467	83	156	100	18	19
	b	4 722	493	684	4 449	431	633	273	62	51
	c	6 289	594	859	5 916	514	789	373	80	70

Sport

Sport	a	207	23	31	203	23	30	4	–	1
	b	191	16	18	186	15	17	5	1	1
	c	398	39	49	389	38	47	9	1	2
Sport zusammen	a	207	23	31	203	23	30	4	–	1
	b	191	16	18	186	15	17	5	1	1
	c	398	39	49	389	38	47	9	1	2

**Noch: 2. Studierende und Studienanfänger/-innen nach Hochschularten, Hochschulen,
Fächerguppen und Studienbereichen**

Fächergruppe Studienbereich a = männlich b = weiblich c = Insgesamt	Studierende			Deutsche Studierende			Ausländische Studierende		
	insgesamt	darunter im ersten		insgesamt	darunter im ersten		insgesamt	darunter im ersten	
		Hochschul-	Fach-		Hochschul-	Fach-		Hochschul-	Fach-
		semester			semester			semester	

noch: **Universitäten (U), technische Hochschule, Sporthochschule, Fernuniversität**

noch: **U Dortmund**

Rechts-, Wirtschafts- und Sozialwissenschaften

Wirtschaftswissenschaften	a	885	114	145	709	101	128	176	13	17
	b	677	84	103	471	68	85	206	16	18
	c	1 562	198	248	1 180	169	213	382	29	35
Sozial- und Politikwissenschaften	a	33	1	3	31	–	2	2	1	1
	b	102	4	6	95	3	5	7	1	1
	c	135	5	9	126	3	7	9	2	2
Rechts-, Wirtschafts- und Sozialwissenschaften zusammen	a	918	115	148	740	101	130	178	14	18
	b	779	88	109	566	71	90	213	17	19
	c	1 697	203	257	1 306	172	220	391	31	37

Mathematik, Naturwissenschaften

Mathematik	a	990	174	221	818	153	189	172	21	32
	b	1 238	263	293	1 061	215	242	177	48	51
	c	2 228	437	514	1 879	368	431	349	69	83
Informatik	a	1 718	123	150	1 443	102	122	275	21	28
	b	211	22	26	123	12	17	88	10	9
	c	1 929	145	176	1 566	114	139	363	31	37
Physik	a	459	82	98	434	76	91	25	6	7
	b	97	19	25	90	19	24	7	–	1
	c	556	101	123	524	95	115	32	6	8
Chemie	a	482	75	113	383	54	86	99	21	27
	b	376	71	97	321	58	81	55	13	16
	c	858	146	210	704	112	167	154	34	43
Biologie	a	36	2	3	32	2	3	4	–	–
	b	133	5	10	128	4	9	5	1	1
	c	169	7	13	160	6	12	9	1	1
Geographie	a	8	–	–	8	–	–	–	–	–
	b	2	–	–	2	–	–	–	–	–
	c	10	–	–	10	–	–	–	–	–
Mathematik, Naturwissenschaften zusammen	a	3 693	456	585	3 118	387	491	575	69	94
	b	2 057	380	451	1 725	308	373	332	72	78
	c	5 750	836	1 036	4 843	695	864	907	141	172

Agrar-, Forst- und Ernährungswissenschaften

Haushalts- und Ernährungswissenschaften	a	1	–	–	1	–	–	–	–	–
	b	5	–	–	5	–	–	–	–	–
	c	6	–	–	6	–	–	–	–	–
Agrar-, Forst- und Ernährungswissenschaften zusammen	a	1	–	–	1	–	–	–	–	–
	b	5	–	–	5	–	–	–	–	–
	c	6	–	–	6	–	–	–	–	–

Noch: 2. Studierende und Studienanfänger/-innen nach Hochschularten, Hochschulen, Fächergruppen und Studienbereichen

Fächergruppe Studienbereich a = männlich b = weiblich c = Insgesamt	Studierende			Deutsche Studierende			Ausländische Studierende		
	insgesamt	darunter im ersten		insgesamt	darunter im ersten		insgesamt	darunter im ersten	
		Hochschul-	Fach-		Hochschul-	Fach-		Hochschul-	Fach-
		semester			semester			semester	

noch: **Universitäten (U), technische Hochschule, Sporthochschule, Fernuniversität**

noch: **U Dortmund**

Ingenieurwissenschaften

Ingenieurwissenschaften und Technik (allgemein)	a	309	34	41	239	29	35	70	5	6
	b	29	1	2	16	1	2	13	-	-
	c	338	35	43	255	30	37	83	5	6
Architektur	a	285	31	37	243	27	31	42	4	6
	b	361	53	56	301	44	49	60	9	7
	c	646	84	93	544	71	80	102	13	13
Raumplanung	a	667	88	117	618	70	96	49	18	21
	b	456	86	98	415	68	83	41	18	15
	c	1 123	174	215	1 033	138	179	90	36	36
Bauingenieurwesen	a	287	58	71	214	45	58	73	13	13
	b	143	48	51	120	44	47	23	4	4
	c	430	106	122	334	89	105	96	17	17
Maschinenbau	a	2 538	522	602	2 102	446	500	436	76	102
	b	727	163	170	539	134	143	188	29	27
	c	3 265	685	772	2 641	580	643	624	105	129
Elektrotechnik	a	843	144	169	519	87	104	324	57	65
	b	84	14	16	35	7	9	49	7	7
	c	927	158	185	554	94	113	373	64	72
Ingenieurwissenschaften zusammen	a	4 929	877	1 037	3 935	704	824	994	173	213
	b	1 800	365	393	1 426	298	333	374	67	60
	c	6 729	1 242	1 430	5 361	1 002	1 157	1 368	240	273

Kunst, Kunstwissenschaft

Kunst, Design, Gestaltung	a	44	1	6	37	1	6	7	-	-
	b	304	17	35	273	16	31	31	1	4
	c	348	18	41	310	17	37	38	1	4
Musik	a	108	5	10	105	4	10	3	1	-
	b	114	12	16	106	11	16	8	1	-
	c	222	17	26	211	15	26	11	2	-
Kunst, Kunstwissenschaft zusammen	a	152	6	16	142	5	16	10	1	-
	b	418	29	51	379	27	47	39	2	4
	c	570	35	67	521	32	63	49	3	4
Hochschule insgesamt	a	11 467	1 578	1 992	9 606	1 303	1 647	1 861	275	345
	b	9 972	1 371	1 706	8 736	1 150	1 493	1 236	221	213
	c	21 439	2 949	3 698	18 342	2 453	3 140	3 097	496	558

U Düsseldorf

Sprach- und Kulturwissenschaften

Philosophie	a	204	34	45	188	34	44	16	-	1
	b	141	29	38	120	23	30	21	6	8
	c	345	63	83	308	57	74	37	6	9
Psychologie	a	123	15	23	110	15	23	13	-	-
	b	333	41	60	299	36	53	34	5	7
	c	456	56	83	409	51	76	47	5	7

**Noch: 2. Studierende und Studienanfänger/-innen nach Hochschularten, Hochschulen,
Fächerguppen und Studienbereichen**

Fächergruppe Studienbereich a = männlich b = weiblich c = Insgesamt	Studierende			Deutsche Studierende			Ausländische Studierende			
	insgesamt	darunter im ersten		insgesamt	darunter im ersten		insgesamt	darunter im ersten		
		Hochschul-	Fach-		Hochschul-	Fach-		Hochschul-	Fach-	
		semester			semester			semester		
noch: Universitäten (U), technische Hochschule, Sporthochschule, Fernuniversität										
noch: U Düsseldorf										
noch: Sprach- und Kulturwissenschaften										
Erziehungswissenschaften	a	55	-	-	45	-	-	10	-	-
	b	136	-	-	120	-	-	16	-	-
	c	191	-	-	165	-	-	26	-	-
Geschichte	a	491	67	91	453	56	82	38	11	9
	b	296	45	60	263	37	53	33	8	7
	c	787	112	151	716	93	135	71	19	16
Allgemeine Philologie	a	267	24	48	233	19	40	34	5	8
	b	432	58	88	349	47	73	83	11	15
	c	699	82	136	582	66	113	117	16	23
Alte Sprachen	a	14	-	-	14	-	-	-	-	-
	b	11	-	-	7	-	-	4	-	-
	c	25	-	-	21	-	-	4	-	-
Germanistik	a	606	80	101	498	62	80	108	18	21
	b	1 632	323	372	1 224	258	301	408	65	71
	c	2 238	403	473	1 722	320	381	516	83	92
Anglistik	a	252	37	56	216	35	50	36	2	6
	b	615	124	150	470	105	124	145	19	26
	c	867	161	206	686	140	174	181	21	32
Romanistik	a	106	13	19	76	10	15	30	3	4
	b	524	89	112	417	78	94	107	11	18
	c	630	102	131	493	88	109	137	14	22
Ostasiatische Philologie	a	128	29	36	121	26	32	7	3	4
	b	163	53	58	131	48	50	32	5	8
	c	291	82	94	252	74	82	39	8	12
Sonstige Sprach- und Kulturwissenschaften	a	8	3	4	6	2	3	2	1	1
	b	29	4	6	24	3	5	5	1	1
	c	37	7	10	30	5	8	7	2	2
Sprach- und Kulturwissenschaften zusammen	a	2 254	302	423	1 960	259	369	294	43	54
	b	4 312	766	944	3 424	635	783	888	131	161
	c	6 566	1 068	1 367	5 384	894	1 152	1 182	174	215
Sport										
Sport	a	18	-	-	17	-	-	1	-	-
	b	7	-	-	7	-	-	-	-	-
	c	25	-	-	24	-	-	1	-	-
Sport zusammen	a	18	-	-	17	-	-	1	-	-
	b	7	-	-	7	-	-	-	-	-
	c	25	-	-	24	-	-	1	-	-
Rechts-, Wirtschafts- und Sozialwissenschaften										
Rechtswissenschaft	a	749	83	108	691	70	93	58	13	15
	b	819	136	145	702	106	120	117	30	25
	c	1 568	219	253	1 393	176	213	175	43	40
Wirtschaftswissenschaften	a	633	87	104	536	71	84	97	16	20
	b	540	81	99	425	60	72	115	21	27
	c	1 173	168	203	961	131	156	212	37	47

**Noch: 2. Studierende und Studienanfänger/-innen nach Hochschularten, Hochschulen,
Fächern und Studienbereichen**

Fächergruppe Studienbereich a = männlich b = weiblich c = Insgesamt	Studierende			Deutsche Studierende			Ausländische Studierende		
	insgesamt	darunter im ersten		insgesamt	darunter im ersten		insgesamt	darunter im ersten	
		Hochschul-	Fach-		Hochschul-	Fach-		Hochschul-	Fach-
		semester			semester			semester	

noch: **Universitäten (U), technische Hochschule, Sporthochschule, Fernuniversität**

noch: **U Düsseldorf**

noch: **Rechts-, Wirtschafts- und Sozialwissenschaften**

Sozial- und Politik- wissenschaften	a	255	21	40	226	19	35	29	2	5
	b	385	51	88	311	36	68	74	15	20
	c	640	72	128	537	55	103	103	17	25
Rechts-, Wirtschafts- und Sozialwissen- schaften zusammen	a	1 637	191	252	1 453	160	212	184	31	40
	b	1 744	268	332	1 438	202	260	306	66	72
	c	3 381	459	584	2 891	362	472	490	97	112

Mathematik, Naturwissenschaften

Pharmazie	a	171	17	17	134	11	12	37	6	5
	b	468	37	48	375	29	36	93	8	12
	c	639	54	65	509	40	48	130	14	17
Mathematik	a	232	39	47	182	34	40	50	5	7
	b	172	31	38	137	22	29	35	9	9
	c	404	70	85	319	56	69	85	14	16
Informatik	a	503	85	132	354	64	92	149	21	40
	b	95	11	24	54	6	12	41	5	12
	c	598	96	156	408	70	104	190	26	52
Physik	a	227	26	31	187	23	27	40	3	4
	b	47	6	7	42	5	6	5	1	1
	c	274	32	38	229	28	33	45	4	5
Chemie	a	512	81	121	433	70	99	79	11	22
	b	429	92	133	350	78	112	79	14	21
	c	941	173	254	783	148	211	158	25	43
Biologie	a	632	85	106	547	72	89	85	13	17
	b	829	120	170	752	103	152	77	17	18
	c	1 461	205	276	1 299	175	241	162	30	35
Geographie	a	44	–	1	38	–	–	6	–	1
	b	26	–	–	21	–	–	5	–	–
	c	70	–	1	59	–	–	11	–	1
Mathematik, Natur- wissenschaften zusammen	a	2 321	333	455	1 875	274	359	446	59	96
	b	2 066	297	420	1 731	243	347	335	54	73
	c	4 387	630	875	3 606	517	706	781	113	169

Humanmedizin/Gesundheitswissenschaften

Gesundheitswissen- schaften allgemein	a	30	–	–	29	–	–	1	–	–
	b	40	–	–	32	–	–	8	–	–
	c	70	–	–	61	–	–	9	–	–
Allgemeine Medizin	a	1 110	122	142	882	90	107	228	32	35
	b	1 574	200	232	1 326	172	204	248	28	28
	c	2 684	322	374	2 208	262	311	476	60	63
Zahnmedizin	a	138	20	23	110	14	15	28	6	8
	b	232	21	29	192	16	21	40	5	8
	c	370	41	52	302	30	36	68	11	16
Humanmedizin/ Gesundheits- wissenschaften zusammen	a	1 278	142	165	1 021	104	122	257	38	43
	b	1 846	221	261	1 550	188	225	296	33	36
	c	3 124	363	426	2 571	292	347	553	71	79

Noch: 2. Studierende und Studienanfänger/-innen nach Hochschularten, Hochschulen, Fächergruppen und Studienbereichen

Fächergruppe Studienbereich a = männlich b = weiblich c = Insgesamt	Studierende			Deutsche Studierende			Ausländische Studierende			
	insgesamt	darunter im ersten		insgesamt	darunter im ersten		insgesamt	darunter im ersten		
		Hochschul-	Fach-		Hochschul-	Fach-		Hochschul-	Fach-	
		semester			semester			semester		
noch: Universitäten (U), technische Hochschule, Sporthochschule, Fernuniversität										
noch: U Düsseldorf										
Kunst, Kunstwissenschaft										
Kunstgeschichte	a	58	20	29	49	18	26	9	2	3
	b	303	78	111	266	69	97	37	9	14
	c	361	98	140	315	87	123	46	11	17
Kunst, Kunstwissen- schaft zusammen	a	58	20	29	49	18	26	9	2	3
	b	303	78	111	266	69	97	37	9	14
	c	361	98	140	315	87	123	46	11	17
Hochschule insgesamt	a	7 566	988	1 324	6 375	815	1 088	1 191	173	236
	b	10 278	1 630	2 068	8 416	1 337	1 712	1 862	293	356
	c	17 844	2 618	3 392	14 791	2 152	2 800	3 053	466	592
Fernuniversität Hagen										
Sprach- und Kulturwissenschaften										
Philosophie	a	235	3	25	201	–	19	34	3	6
	b	110	1	8	98	–	7	12	1	1
	c	345	4	33	299	–	26	46	4	7
Psychologie	a	246	1	2	215	1	2	31	–	–
	b	728	–	1	610	–	1	118	–	–
	c	974	1	3	825	1	3	149	–	–
Erziehungswissen- schaften	a	180	–	4	146	–	4	34	–	–
	b	634	–	–	509	–	–	125	–	–
	c	814	–	4	655	–	4	159	–	–
Geschichte	a	245	2	13	221	–	10	24	2	3
	b	222	3	16	204	2	14	18	1	2
	c	467	5	29	425	2	24	42	3	5
Allgemeine Philologie	a	81	–	2	71	–	1	10	–	1
	b	277	–	–	220	–	–	57	–	–
	c	358	–	2	291	–	1	67	–	1
Sprach- und Kultur- wissenschaften zusammen	a	987	6	46	854	1	36	133	5	10
	b	1 971	4	25	1 641	2	22	330	2	3
	c	2 958	10	71	2 495	3	58	463	7	13
Rechts-, Wirtschafts- und Sozialwissenschaften										
Rechtswissenschaft	a	1 689	90	448	1 636	83	429	53	7	19
	b	1 580	127	442	1 486	111	409	94	16	33
	c	3 269	217	890	3 122	194	838	147	23	52
Wirtschaftswissen- schaften	a	8 498	413	1 189	7 816	331	1 047	682	82	142
	b	5 869	385	846	5 325	308	732	544	77	114
	c	14 367	798	2 035	13 141	639	1 779	1 226	159	256
Sozial- und Politik- wissenschaften	a	1 407	125	354	1 253	92	306	154	33	48
	b	2 412	338	731	2 086	258	625	326	80	106
	c	3 819	463	1 085	3 339	350	931	480	113	154
Rechts-, Wirtschafts- und Sozialwissen- schaften zusammen	a	11 594	628	1 991	10 705	506	1 782	889	122	209
	b	9 861	850	2 019	8 897	677	1 766	964	173	253
	c	21 455	1 478	4 010	19 602	1 183	3 548	1 853	295	462

Noch: 2. Studierende und Studienanfänger/-innen nach Hochschularten, Hochschulen, Fächergruppen und Studienbereichen

Fächergruppe Studienbereich a = männlich b = weiblich c = Insgesamt	Studierende			Deutsche Studierende			Ausländische Studierende		
	insgesamt	darunter im ersten		insgesamt	darunter im ersten		insgesamt	darunter im ersten	
		Hochschul-	Fach-		Hochschul-	Fach-		Hochschul-	Fach-
	semester			semester			semester		

noch: **Universitäten (U), technische Hochschule, Sporthochschule, Fernuniversität**

noch: **Fernuniversität Hagen**

Mathematik, Naturwissenschaften

Mathematik	a	858	43	188	752	31	168	106	12	20
	b	285	36	89	254	24	76	31	12	13
	c	1 143	79	277	1 006	55	244	137	24	33
Informatik	a	3 440	123	454	3 135	95	402	305	28	52
	b	705	19	93	631	12	82	74	7	11
	c	4 145	142	547	3 766	107	484	379	35	63
Mathematik, Naturwissenschaften zusammen	a	4 298	166	642	3 887	126	570	411	40	72
	b	990	55	182	885	36	158	105	19	24
	c	5 288	221	824	4 772	162	728	516	59	96

Ingenieurwissenschaften

Elektrotechnik	a	956	57	206	862	42	184	94	15	22
	b	118	12	32	103	10	30	15	2	2
	c	1 074	69	238	965	52	214	109	17	24
Ingenieurwissenschaften zusammen	a	956	57	206	862	42	184	94	15	22
	b	118	12	32	103	10	30	15	2	2
	c	1 074	69	238	965	52	214	109	17	24
Hochschule insgesamt	a	17 835	857	2 885	16 308	675	2 572	1 527	182	313
	b	12 940	921	2 258	11 526	725	1 976	1 414	196	282
	c	30 775	1 778	5 143	27 834	1 400	4 548	2 941	378	595

U Köln

Sprach- und Kulturwissenschaften

Evangelische Theologie	a	40	4	6	37	3	5	3	1	1
	b	72	12	14	72	12	14	–	–	–
	c	112	16	20	109	15	19	3	1	1
Katholische Theologie	a	72	18	21	72	18	21	–	–	–
	b	151	30	36	145	28	34	6	2	2
	c	223	48	57	217	46	55	6	2	2
Philosophie	a	293	35	45	258	25	35	35	10	10
	b	182	36	39	154	24	27	28	12	12
	c	475	71	84	412	49	62	63	22	22
Psychologie	a	171	11	18	161	10	16	10	1	2
	b	642	65	91	554	57	78	88	8	13
	c	813	76	109	715	67	94	98	9	15
Erziehungswissenschaften	a	379	13	24	335	10	21	44	3	3
	b	1 551	94	171	1 310	71	134	241	23	37
	c	1 930	107	195	1 645	81	155	285	26	40
Sonderpädagogik	a	840	79	96	836	79	96	4	–	–
	b	2 108	262	294	2 074	257	288	34	5	6
	c	2 948	341	390	2 910	336	384	38	5	6
Geschichte	a	948	98	124	892	93	117	56	5	7
	b	860	75	86	769	63	72	91	12	14
	c	1 808	173	210	1 661	156	189	147	17	21

Noch: 2. Studierende und Studienanfänger/-innen nach Hochschularten, Hochschulen, Fächerguppen und Studienbereichen

Fächergruppe Studienbereich a = männlich b = weiblich c = Insgesamt	Studierende			Deutsche Studierende			Ausländische Studierende		
	insgesamt	darunter im ersten		insgesamt	darunter im ersten		insgesamt	darunter im ersten	
		Hochschul-	Fach-		Hochschul-	Fach-		Hochschul-	Fach-
		semester			semester			semester	

noch: **Universitäten (U), technische Hochschule, Sporthochschule, Fernuniversität**

noch: **U Köln**

noch: Sprach- und Kulturwissenschaften

Allgemeine Philologie	a	121	9	11	104	9	10	17	–	1
	b	210	28	33	162	23	27	48	5	6
	c	331	37	44	266	32	37	65	5	7
Alte Sprachen	a	107	12	29	99	10	27	8	2	2
	b	178	32	55	162	28	51	16	4	4
	c	285	44	84	261	38	78	24	6	6
Germanistik	a	940	82	112	855	58	87	85	24	25
	b	2 764	357	429	2 342	265	325	422	92	104
	c	3 704	439	541	3 197	323	412	507	116	129
Anglistik	a	432	36	51	405	30	44	27	6	7
	b	1 111	132	163	962	98	127	149	34	36
	c	1 543	168	214	1 367	128	171	176	40	43
Romanistik	a	397	38	49	345	29	39	52	9	10
	b	1 194	168	206	1 042	151	185	152	17	21
	c	1 591	206	255	1 387	180	224	204	26	31
Slawistik	a	39	1	1	28	1	1	11	–	–
	b	192	19	21	96	15	17	96	4	4
	c	231	20	22	124	16	18	107	4	4
Ostasiatische Philologie	a	271	34	42	244	32	39	27	2	3
	b	373	47	53	299	45	51	74	2	2
	c	644	81	95	543	77	90	101	4	5
Sonstige Sprach- und Kulturwissen- schaften	a	193	16	22	155	12	16	38	4	6
	b	396	41	48	349	35	41	47	6	7
	c	589	57	70	504	47	57	85	10	13
Sprach- und Kultur- wissenschaften zusammen	a	5 243	486	651	4 826	419	574	417	67	77
	b	11 984	1 398	1 739	10 492	1 172	1 471	1 492	226	268
	c	17 227	1 884	2 390	15 318	1 591	2 045	1 909	293	345

Rechts-, Wirtschafts- und Sozialwissenschaften

Rechtswissenschaft	a	2 689	154	197	2 444	113	145	245	41	52
	b	2 724	227	266	2 293	152	178	431	75	88
	c	5 413	381	463	4 737	265	323	676	116	140
Wirtschaftswissen- schaften	a	4 651	480	591	4 154	396	489	497	84	102
	b	3 156	336	428	2 486	259	326	670	77	102
	c	7 807	816	1 019	6 640	655	815	1 167	161	204
Sozial- und Politik- wissenschaften	a	643	88	125	576	81	115	67	7	10
	b	659	99	139	536	81	109	123	18	30
	c	1 302	187	264	1 112	162	224	190	25	40
Rechts-, Wirtschafts- und Sozialwissen- schaften zusammen	a	7 983	722	913	7 174	590	749	809	132	164
	b	6 539	662	833	5 315	492	613	1 224	170	220
	c	14 522	1 384	1 746	12 489	1 082	1 362	2 033	302	384

**Noch: 2. Studierende und Studienanfänger/-innen nach Hochschularten, Hochschulen,
Fächergruppen und Studienbereichen**

Fächergruppe Studienbereich a = männlich b = weiblich c = Insgesamt	Studierende			Deutsche Studierende			Ausländische Studierende		
	insgesamt	darunter im ersten		insgesamt	darunter im ersten		insgesamt	darunter im ersten	
		Hochschul-	Fach-		Hochschul-	Fach-		Hochschul-	Fach-
		semester			semester			semester	

noch: **Universitäten (U), technische Hochschule, Sporthochschule, Fernuniversität**

noch: **U Köln**

Mathematik, Naturwissenschaften

Mathematik	a	780	100	133	722	95	122	58	5	11
	b	831	97	118	733	79	98	98	18	20
	c	1 611	197	251	1 455	174	220	156	23	31
Informatik	a	4	–	–	3	–	–	1	–	–
	b	1	–	–	–	–	–	1	–	–
	c	5	–	–	3	–	–	2	–	–
Physik	a	554	38	61	515	33	53	39	5	8
	b	145	11	18	124	9	16	21	2	2
	c	699	49	79	639	42	69	60	7	10
Chemie	a	569	55	68	490	51	63	79	4	5
	b	420	35	49	346	24	33	74	11	16
	c	989	90	117	836	75	96	153	15	21
Biologie	a	731	74	103	594	52	73	137	22	30
	b	1 075	123	162	944	105	138	131	18	24
	c	1 806	197	265	1 538	157	211	268	40	54
Geographie	a	563	34	60	540	32	56	23	2	4
	b	398	37	46	361	33	41	37	4	5
	c	961	71	106	901	65	97	60	6	9
Geowissenschaften	a	363	39	57	329	35	49	34	4	8
	b	278	35	40	254	30	33	24	5	7
	c	641	74	97	583	65	82	58	9	15
Mathematik, Natur- wissenschaften zusammen	a	3 564	340	482	3 193	298	416	371	42	66
	b	3 148	338	433	2 762	280	359	386	58	74
	c	6 712	678	915	5 955	578	775	757	100	140

Humanmedizin/Gesundheitswissenschaften

Allgemeine Medizin	a	1 122	64	81	954	42	55	168	22	26
	b	1 638	121	146	1 382	94	112	256	27	34
	c	2 760	185	227	2 336	136	167	424	49	60
Zahnmedizin	a	181	17	22	152	12	17	29	5	5
	b	281	43	49	231	37	41	50	6	8
	c	462	60	71	383	49	58	79	11	13
Humanmedizin/ Gesundheits- wissenschaften zusammen	a	1 303	81	103	1 106	54	72	197	27	31
	b	1 919	164	195	1 613	131	153	306	33	42
	c	3 222	245	298	2 719	185	225	503	60	73

Kunst, Kunstwissenschaft

Kunstgeschichte	a	83	9	10	80	8	9	3	1	1
	b	403	64	73	354	55	62	49	9	11
	c	486	73	83	434	63	71	52	10	12
Kunst, Design, Gestaltung	a	24	1	2	22	–	1	2	1	1
	b	186	23	35	164	19	30	22	4	5
	c	210	24	37	186	19	31	24	5	6
Musikwissenschaft	a	233	15	20	212	14	17	21	1	3
	b	204	24	29	167	22	26	37	2	3
	c	437	39	49	379	36	43	58	3	6

Noch: 2. Studierende und Studienanfänger/-innen nach Hochschularten, Hochschulen, Fächerguppen und Studienbereichen

Fächergruppe Studienbereich a = männlich b = weiblich c = Insgesamt	Studierende			Deutsche Studierende			Ausländische Studierende		
	insgesamt	darunter im ersten		insgesamt	darunter im ersten		insgesamt	darunter im ersten	
		Hochschul-	Fach-		Hochschul-	Fach-		Hochschul-	Fach-
		semester			semester			semester	

noch: **Universitäten (U), technische Hochschule, Sporthochschule, Fernuniversität**

noch: **U Köln**

noch: Kunst, Kunstwissenschaft

Musik	a	22	3	3	21	3	3	1	-	-
	b	53	3	7	49	2	6	4	1	1
	c	75	6	10	70	5	9	5	1	1
Theater, Film, Fernsehen	a	180	23	32	155	17	25	25	6	7
	b	311	31	53	246	27	42	65	4	11
	c	491	54	85	401	44	67	90	10	18
Kunst, Kunstwissen- schaft zusammen	a	542	51	67	490	42	55	52	9	12
	b	1 157	145	197	980	125	166	177	20	31
	c	1 699	196	264	1 470	167	221	229	29	43
Hochschule insgesamt	a	18 635	1 680	2 216	16 789	1 403	1 866	1 846	277	350
	b	24 747	2 707	3 397	21 162	2 200	2 762	3 585	507	635
	c	43 382	4 387	5 613	37 951	3 603	4 628	5 431	784	985

Deutsche Sporthochschule Köln

Sport

Sport	a	3 233	207	282	2 912	181	250	321	26	32
	b	1 597	107	140	1 488	89	120	109	18	20
	c	4 830	314	422	4 400	270	370	430	44	52
Sport zusammen	a	3 233	207	282	2 912	181	250	321	26	32
	b	1 597	107	140	1 488	89	120	109	18	20
	c	4 830	314	422	4 400	270	370	430	44	52
Hochschule insgesamt	a	3 233	207	282	2 912	181	250	321	26	32
	b	1 597	107	140	1 488	89	120	109	18	20
	c	4 830	314	422	4 400	270	370	430	44	52

U Münster

Sprach- und Kulturwissenschaften

Evangelische Theologie	a	168	19	20	150	18	18	18	1	2
	b	240	37	42	225	34	38	15	3	4
	c	408	56	62	375	52	56	33	4	6
Katholische Theologie	a	392	28	32	357	24	29	35	4	3
	b	361	46	56	345	43	53	16	3	3
	c	753	74	88	702	67	82	51	7	6
Philosophie	a	235	25	35	213	21	30	22	4	5
	b	137	17	18	119	14	15	18	3	3
	c	372	42	53	332	35	45	40	7	8
Psychologie	a	202	16	26	192	16	25	10	-	1
	b	711	107	128	675	102	123	36	5	5
	c	913	123	154	867	118	148	46	5	6
Erziehungswissen- schaften	a	461	42	66	437	39	62	24	3	4
	b	1 441	214	268	1 343	201	246	98	13	22
	c	1 902	256	334	1 780	240	308	122	16	26

**Noch: 2. Studierende und Studienanfänger/-innen nach Hochschularten, Hochschulen,
Fächergruppen und Studienbereichen**

Fächergruppe Studienbereich a = männlich b = weiblich c = Insgesamt	Studierende			Deutsche Studierende			Ausländische Studierende		
	insgesamt	darunter im ersten		insgesamt	darunter im ersten		insgesamt	darunter im ersten	
		Hochschul-	Fach-		Hochschul-	Fach-		Hochschul-	Fach-
		semester			semester			semester	

noch: **Universitäten (U), technische Hochschule, Sporthochschule, Fernuniversität**

noch: **U Münster**

noch: Sprach- und Kulturwissenschaften

Geschichte	a	1 043	110	135	999	97	123	44	13	12
	b	721	77	105	663	69	94	58	8	11
	c	1 764	187	240	1 662	166	217	102	21	23
Allgemeine Philologie	a	345	38	54	323	36	51	22	2	3
	b	667	87	108	601	71	87	66	16	21
	c	1 012	125	162	924	107	138	88	18	24
Alte Sprachen	a	122	9	15	116	9	15	6	–	–
	b	144	32	35	140	31	34	4	1	1
	c	266	41	50	256	40	49	10	1	1
Germanistik	a	1 102	134	180	1 022	112	155	80	22	25
	b	3 163	445	499	2 916	381	433	247	64	66
	c	4 265	579	679	3 938	493	588	327	86	91
Anglistik	a	383	31	46	363	29	43	20	2	3
	b	954	134	147	889	120	134	65	14	13
	c	1 337	165	193	1 252	149	177	85	16	16
Romanistik	a	121	24	25	96	14	15	25	10	10
	b	524	118	130	467	106	117	57	12	13
	c	645	142	155	563	120	132	82	22	23
Slawistik	a	10	–	1	8	–	1	2	–	–
	b	40	3	4	24	3	4	16	–	–
	c	50	3	5	32	3	5	18	–	–
Ostasiatische Philologie	a	43	–	–	40	–	–	3	–	–
	b	43	1	2	31	–	1	12	1	1
	c	86	1	2	71	–	1	15	1	1
Sonstige Sprach- und Kulturwissen- schaften	a	158	18	31	113	12	23	45	6	8
	b	248	35	52	217	31	47	31	4	5
	c	406	53	83	330	43	70	76	10	13
Sprach- und Kultur- wissenschaften zusammen	a	4 785	494	666	4 429	427	590	356	67	76
	b	9 394	1 353	1 594	8 655	1 206	1 426	739	147	168
	c	14 179	1 847	2 260	13 084	1 633	2 016	1 095	214	244

Sport

Sport	a	438	42	52	427	40	50	11	2	2
	b	329	50	54	323	49	53	6	1	1
	c	767	92	106	750	89	103	17	3	3
Sport zusammen	a	438	42	52	427	40	50	11	2	2
	b	329	50	54	323	49	53	6	1	1
	c	767	92	106	750	89	103	17	3	3

Rechts-, Wirtschafts- und Sozialwissenschaften

Rechtswissenschaft	a	2 252	157	167	2 153	141	149	99	16	18
	b	2 130	211	222	1 984	189	195	146	22	27
	c	4 382	368	389	4 137	330	344	245	38	45
Wirtschaftswissen- schaften	a	2 416	263	309	2 340	254	298	76	9	11
	b	1 260	199	237	1 083	164	197	177	35	40
	c	3 676	462	546	3 423	418	495	253	44	51

Noch: 2. Studierende und Studienanfänger/-innen nach Hochschularten, Hochschulen, Fächergruppen und Studienbereichen

Fächergruppe Studienbereich a = männlich b = weiblich c = Insgesamt	Studierende			Deutsche Studierende			Ausländische Studierende			
	insgesamt	darunter im ersten		insgesamt	darunter im ersten		insgesamt	darunter im ersten		
		Hochschul-	Fach-		Hochschul-	Fach-		Hochschul-	Fach-	
	semester			semester			semester			
noch: Universitäten (U), technische Hochschule, Sporthochschule, Fernuniversität										
noch: U Münster										
noch: Rechts-, Wirtschafts- und Sozialwissenschaften										
Sozial- und Politikwissenschaften	a	1 077	75	101	947	48	75	130	27	26
	b	847	102	100	675	65	70	172	37	30
	c	1 924	177	201	1 622	113	145	302	64	56
Rechts-, Wirtschafts- und Sozialwissenschaften zusammen	a	5 745	495	577	5 440	443	522	305	52	55
	b	4 237	512	559	3 742	418	462	495	94	97
	c	9 982	1 007	1 136	9 182	861	984	800	146	152
Mathematik, Naturwissenschaften										
Pharmazie	a	212	14	16	186	11	13	26	3	3
	b	586	60	65	554	59	64	32	1	1
	c	798	74	81	740	70	77	58	4	4
Mathematik	a	1 003	132	176	962	130	173	41	2	3
	b	1 120	231	266	1 088	227	261	32	4	5
	c	2 123	363	442	2 050	357	434	73	6	8
Informatik	a	1 102	178	227	1 020	158	199	82	20	28
	b	131	31	48	88	21	33	43	10	15
	c	1 233	209	275	1 108	179	232	125	30	43
Astronomie	a	6	1	1	4	–	–	2	1	1
	b	3	–	–	2	–	–	1	–	–
	c	9	1	1	6	–	–	3	1	1
Physik	a	678	90	100	651	87	97	27	3	3
	b	142	14	20	132	13	18	10	1	2
	c	820	104	120	783	100	115	37	4	5
Chemie	a	946	148	174	862	133	158	84	15	16
	b	720	148	161	651	134	146	69	14	15
	c	1 666	296	335	1 513	267	304	153	29	31
Biologie	a	647	55	95	597	50	89	50	5	6
	b	1 062	126	189	1 012	118	179	50	8	10
	c	1 709	181	284	1 609	168	268	100	13	16
Geographie	a	641	63	81	607	49	67	34	14	14
	b	321	52	59	290	39	45	31	13	14
	c	962	115	140	897	88	112	65	27	28
Geowissenschaften	a	242	47	61	232	44	57	10	3	4
	b	155	35	46	146	30	40	9	5	6
	c	397	82	107	378	74	97	19	8	10
Ökologie	a	213	27	31	207	26	30	6	1	1
	b	240	33	40	228	31	37	12	2	3
	c	453	60	71	435	57	67	18	3	4
Mathematik, Naturwissenschaften zusammen	a	5 690	755	962	5 328	688	883	362	67	79
	b	4 480	730	894	4 191	672	823	289	58	71
	c	10 170	1 485	1 856	9 519	1 360	1 706	651	125	150
Humanmedizin/Gesundheitswissenschaften										
Allgemeine Medizin	a	893	49	57	791	41	49	102	8	8
	b	1 212	87	99	1 115	82	95	97	5	4
	c	2 105	136	156	1 906	123	144	199	13	12

**Noch: 2. Studierende und Studienanfänger/-innen nach Hochschularten, Hochschulen,
Fächern und Studienbereichen**

Fächergruppe Studienbereich a = männlich b = weiblich c = Insgesamt	Studierende			Deutsche Studierende			Ausländische Studierende			
	insgesamt	darunter im ersten		insgesamt	darunter im ersten		insgesamt	darunter im ersten		
		Hochschul-	Fach-		Hochschul-	Fach-		Hochschul-	Fach-	
		semester			semester			semester		
noch: Universitäten (U), technische Hochschule, Sporthochschule, Fernuniversität										
noch: U Münster										
noch: Humanmedizin/Gesundheitswissenschaften										
Zahnmedizin	a	301	14	18	274	13	17	27	1	1
	b	418	31	37	372	29	34	46	2	3
	c	719	45	55	646	42	51	73	3	4
Humanmedizin/ Gesundheits- wissenschaften zusammen	a	1 194	63	75	1 065	54	66	129	9	9
	b	1 630	118	136	1 487	111	129	143	7	7
	c	2 824	181	211	2 552	165	195	272	16	16
Agrar-, Forst- und Ernährungswissenschaften										
Haushalts- und Ernährungswissen- schaften	a	3	-	-	3	-	-	-	-	-
	b	29	-	-	28	-	-	1	-	-
	c	32	-	-	31	-	-	1	-	-
Agrar-, Forst- und Ernährungswissen- schaften zusammen	a	3	-	-	3	-	-	-	-	-
	b	29	-	-	28	-	-	1	-	-
	c	32	-	-	31	-	-	1	-	-
Ingenieurwissenschaften										
Ingenieurwissen- schaften und Technik (allgemein)	a	32	4	5	32	4	5	-	-	-
	b	5	-	-	5	-	-	-	-	-
	c	37	4	5	37	4	5	-	-	-
Ingenieurwissen- schaften zusammen	a	32	4	5	32	4	5	-	-	-
	b	5	-	-	5	-	-	-	-	-
	c	37	4	5	37	4	5	-	-	-
Kunst, Kunstwissenschaft										
Kunstgeschichte	a	73	4	8	67	3	6	6	1	2
	b	320	30	40	298	29	38	22	1	2
	c	393	34	48	365	32	44	28	2	4
Kunst, Design, Gestaltung	a	-	-	-	-	-	-	-	-	-
	b	7	-	-	7	-	-	-	-	-
	c	7	-	-	7	-	-	-	-	-
Musikwissenschaft	a	46	4	4	41	4	4	5	-	-
	b	31	7	9	27	7	9	4	-	-
	c	77	11	13	68	11	13	9	-	-
Musik	a	102	8	15	67	4	11	35	4	4
	b	209	23	22	116	7	12	93	16	10
	c	311	31	37	183	11	23	128	20	14
Kunst, Kunstwissen- schaft zusammen	a	221	16	27	175	11	21	46	5	6
	b	567	60	71	448	43	59	119	17	12
	c	788	76	98	623	54	80	165	22	18
Hochschule insgesamt	a	18 108	1 869	2 364	16 899	1 667	2 137	1 209	202	227
	b	20 671	2 823	3 308	18 879	2 499	2 952	1 792	324	356
	c	38 779	4 692	5 672	35 778	4 166	5 089	3 001	526	583

**Noch: 2. Studierende und Studienanfänger/-innen nach Hochschularten, Hochschulen,
Fächerguppen und Studienbereichen**

Fächergruppe Studienbereich a = männlich b = weiblich c = Insgesamt	Studierende			Deutsche Studierende			Ausländische Studierende			
	insgesamt	darunter im ersten		insgesamt	darunter im ersten		insgesamt	darunter im ersten		
		Hochschul-	Fach-		Hochschul-	Fach-		Hochschul-	Fach-	
		semester			semester			semester		
noch: Universitäten (U), technische Hochschule, Sporthochschule, Fernuniversität										
U Paderborn										
Sprach- und Kulturwissenschaften										
Evangelische Theologie	a	18	1	2	17	1	2	1	-	-
	b	21	1	3	21	1	3	-	-	-
	c	39	2	5	38	2	5	1	-	-
Katholische Theologie	a	32	2	5	32	2	5	-	-	-
	b	56	8	10	55	7	9	1	1	1
	c	88	10	15	87	9	14	1	1	1
Philosophie	a	7	-	1	7	-	1	-	-	-
	b	17	4	5	15	3	4	2	1	1
	c	24	4	6	22	3	5	2	1	1
Erziehungswissenschaften	a	94	2	5	90	2	5	4	-	-
	b	308	7	25	287	7	25	21	-	-
	c	402	9	30	377	9	30	25	-	-
Geschichte	a	137	16	19	130	15	18	7	1	1
	b	132	8	11	125	8	9	7	-	2
	c	269	24	30	255	23	27	14	1	3
Allgemeine Philologie	a	18	1	3	15	-	2	3	1	1
	b	45	-	9	41	-	8	4	-	1
	c	63	1	12	56	-	10	7	1	2
Germanistik	a	490	24	35	463	24	33	27	-	2
	b	1 541	95	120	1 456	91	116	85	4	4
	c	2 031	119	155	1 919	115	149	112	4	6
Anglistik	a	194	31	42	182	30	39	12	1	3
	b	680	101	116	646	98	111	34	3	5
	c	874	132	158	828	128	150	46	4	8
Romanistik	a	44	10	10	37	9	9	7	1	1
	b	203	26	41	181	22	35	22	4	6
	c	247	36	51	218	31	44	29	5	7
Sprach- und Kulturwissenschaften zusammen	a	1 034	87	122	973	83	114	61	4	8
	b	3 003	250	340	2 827	237	320	176	13	20
	c	4 037	337	462	3 800	320	434	237	17	28
Sport										
Sport	a	359	60	83	347	59	82	12	1	1
	b	200	43	54	195	41	52	5	2	2
	c	559	103	137	542	100	134	17	3	3
Sport zusammen	a	359	60	83	347	59	82	12	1	1
	b	200	43	54	195	41	52	5	2	2
	c	559	103	137	542	100	134	17	3	3
Rechts-, Wirtschafts- und Sozialwissenschaften										
Wirtschaftswissenschaften	a	1 998	205	266	1 817	197	252	181	8	14
	b	1 313	187	258	1 120	169	231	193	18	27
	c	3 311	392	524	2 937	366	483	374	26	41
Sozial- und Politikwissenschaften	a	6	-	-	6	-	-	-	-	-
	b	2	-	-	2	-	-	-	-	-
	c	8	-	-	8	-	-	-	-	-

**Noch: 2. Studierende und Studienanfänger/-innen nach Hochschularten, Hochschulen,
Fächergruppen und Studienbereichen**

Fächergruppe Studienbereich a = männlich b = weiblich c = Insgesamt	Studierende			Deutsche Studierende			Ausländische Studierende		
	insgesamt	darunter im ersten		insgesamt	darunter im ersten		insgesamt	darunter im ersten	
		Hochschul-	Fach-		Hochschul-	Fach-		Hochschul-	Fach-
		semester			semester			semester	

noch: **Universitäten (U), technische Hochschule, Sporthochschule, Fernuniversität**

noch: **U Paderborn**

noch: **Rechts-, Wirtschafts- und Sozialwissenschaften**

Rechts-, Wirtschafts- und Sozialwissen- schaften zusammen	a	2 004	205	266	1 823	197	252	181	8	14
	b	1 315	187	258	1 122	169	231	193	18	27
	c	3 319	392	524	2 945	366	483	374	26	41

Mathematik, Naturwissenschaften

Mathematik	a	362	57	65	344	53	61	18	4	4
	b	533	90	99	507	89	98	26	1	1
	c	895	147	164	851	142	159	44	5	5
Informatik	a	1 492	141	179	1 356	133	168	136	8	11
	b	142	15	22	99	11	17	43	4	5
	c	1 634	156	201	1 455	144	185	179	12	16
Physik	a	144	13	23	130	13	22	14	–	1
	b	37	5	10	34	4	9	3	1	1
	c	181	18	33	164	17	31	17	1	2
Chemie	a	159	20	31	130	18	27	29	2	4
	b	106	7	13	85	7	13	21	–	–
	c	265	27	44	215	25	40	50	2	4
Biologie	a	2	–	–	2	–	–	–	–	–
	b	12	–	–	12	–	–	–	–	–
	c	14	–	–	14	–	–	–	–	–
Geographie	a	62	–	–	52	–	–	10	–	–
	b	122	–	1	106	–	1	16	–	–
	c	184	–	1	158	–	1	26	–	–
Mathematik, Natur- wissenschaften zusammen	a	2 221	231	298	2 014	217	278	207	14	20
	b	952	117	145	843	111	138	109	6	7
	c	3 173	348	443	2 857	328	416	316	20	27

Agrar-, Forst- und Ernährungswissenschaften

Haushalts- und Ernährungswissen- schaften	a	6	–	–	5	–	–	1	–	–
	b	48	17	20	47	16	19	1	1	1
	c	54	17	20	52	16	19	2	1	1
Agrar-, Forst- und Ernährungswissen- schaften zusammen	a	6	–	–	5	–	–	1	–	–
	b	48	17	20	47	16	19	1	1	1
	c	54	17	20	52	16	19	2	1	1

Ingenieurwissenschaften

Maschinenbau	a	1 498	208	237	1 297	186	211	201	22	26
	b	254	44	57	177	34	36	77	10	21
	c	1 752	252	294	1 474	220	247	278	32	47
Elektrotechnik	a	488	45	61	414	41	54	74	4	7
	b	33	4	5	22	4	4	11	–	1
	c	521	49	66	436	45	58	85	4	8
Ingenieurwissen- schaften zusammen	a	1 986	253	298	1 711	227	265	275	26	33
	b	287	48	62	199	38	40	88	10	22
	c	2 273	301	360	1 910	265	305	363	36	55

**Noch: 2. Studierende und Studienanfänger/-innen nach Hochschularten, Hochschulen,
Fächergruppen und Studienbereichen**

Fächergruppe Studienbereich a = männlich b = weiblich c = Insgesamt	Studierende			Deutsche Studierende			Ausländische Studierende		
	insgesamt	darunter im ersten		insgesamt	darunter im ersten		insgesamt	darunter im ersten	
		Hochschul-	Fach-		Hochschul-	Fach-		Hochschul-	Fach-
		semester			semester			semester	

noch: **Universitäten (U), technische Hochschule, Sporthochschule, Fernuniversität**

noch: **U Paderborn**

Kunst, Kunstwissenschaft

Kunst, Design, Gestaltung	a	25	1	2	25	1	2	–	–	–
	b	150	9	17	142	9	15	8	–	2
	c	175	10	19	167	10	17	8	–	2
Musikwissenschaft	a	153	19	40	149	19	39	4	–	1
	b	85	13	17	75	11	15	10	2	2
	c	238	32	57	224	30	54	14	2	3
Musik	a	12	1	1	12	1	1	–	–	–
	b	25	3	3	25	3	3	–	–	–
	c	37	4	4	37	4	4	–	–	–
Kunst, Kunstwissen- schaft zusammen	a	190	21	43	186	21	42	4	–	1
	b	260	25	37	242	23	33	18	2	4
	c	450	46	80	428	44	75	22	2	5
Hochschule insgesamt	a	7 800	857	1 110	7 059	804	1 033	741	53	77
	b	6 065	687	916	5 475	635	833	590	52	83
	c	13 865	1 544	2 026	12 534	1 439	1 866	1 331	105	160

U Siegen

Sprach- und Kulturwissenschaften

Evangelische Theologie	a	9	1	2	9	1	2	–	–	–
	b	30	3	7	30	3	7	–	–	–
	c	39	4	9	39	4	9	–	–	–
Katholische Theologie	a	5	2	2	5	2	2	–	–	–
	b	20	6	8	20	6	8	–	–	–
	c	25	8	10	25	8	10	–	–	–
Philosophie	a	32	7	9	26	5	7	6	2	2
	b	25	5	8	24	5	7	1	–	1
	c	57	12	17	50	10	14	7	2	3
Psychologie	a	2	–	–	1	–	–	1	–	–
	b	4	–	1	4	–	1	–	–	–
	c	6	–	1	5	–	1	1	–	–
Erziehungswissen- schaften	a	292	1	4	279	1	4	13	–	–
	b	805	16	23	762	15	21	43	1	2
	c	1 097	17	27	1 041	16	25	56	1	2
Geschichte	a	162	25	34	152	21	30	10	4	4
	b	170	44	49	161	41	46	9	3	3
	c	332	69	83	313	62	76	19	7	7
Publizistik	a	21	11	21	19	10	19	2	1	2
	b	36	26	36	32	24	32	4	2	4
	c	57	37	57	51	34	51	6	3	6
Allgemeine Philologie	a	20	–	4	19	–	4	1	–	–
	b	57	2	3	51	–	1	6	2	2
	c	77	2	7	70	–	5	7	2	2
Germanistik	a	372	11	19	343	6	14	29	5	5
	b	891	45	80	798	32	64	93	13	16
	c	1 263	56	99	1 141	38	78	122	18	21

Noch: 2. Studierende und Studienanfänger/-innen nach Hochschularten, Hochschulen, Fächergruppen und Studienbereichen

Fächergruppe Studienbereich a = männlich b = weiblich c = Insgesamt	Studierende			Deutsche Studierende			Ausländische Studierende		
	insgesamt	darunter im ersten		insgesamt	darunter im ersten		insgesamt	darunter im ersten	
		Hochschul-	Fach-		Hochschul-	Fach-		Hochschul-	Fach-
		semester			semester			semester	

noch: **Universitäten (U), technische Hochschule, Sporthochschule, Fernuniversität**

noch: **U Siegen**

noch: Sprach- und Kulturwissenschaften

Anglistik	a	105	19	20	100	19	20	5	–	–
	b	345	46	57	328	45	56	17	1	1
	c	450	65	77	428	64	76	22	1	1
Romanistik	a	193	41	57	173	39	51	20	2	6
	b	812	230	278	748	217	257	64	13	21
	c	1 005	271	335	921	256	308	84	15	27
Sprach- und Kulturwissenschaften zusammen	a	1 213	118	172	1 126	104	153	87	14	19
	b	3 195	423	550	2 958	388	500	237	35	50
	c	4 408	541	722	4 084	492	653	324	49	69

Rechts-, Wirtschafts- und Sozialwissenschaften

Wirtschaftswissenschaften	a	1 773	176	224	1 541	145	185	232	31	39
	b	1 016	152	187	810	118	145	206	34	42
	c	2 789	328	411	2 351	263	330	438	65	81
Sozial- und Politikwissenschaften	a	306	58	86	272	54	81	34	4	5
	b	320	58	84	281	49	72	39	9	12
	c	626	116	170	553	103	153	73	13	17
Sozialwesen	a	31	20	31	31	20	31	–	–	–
	b	131	98	131	127	97	127	4	1	4
	c	162	118	162	158	117	158	4	1	4
Rechts-, Wirtschafts- und Sozialwissenschaften zusammen	a	2 110	254	341	1 844	219	297	266	35	44
	b	1 467	308	402	1 218	264	344	249	44	58
	c	3 577	562	743	3 062	483	641	515	79	102

Mathematik, Naturwissenschaften

Mathematik	a	255	32	47	234	28	43	21	4	4
	b	499	136	155	477	128	146	22	8	9
	c	754	168	202	711	156	189	43	12	13
Informatik	a	25	15	24	18	14	18	7	1	6
	b	3	2	3	2	2	2	1	–	1
	c	28	17	27	20	16	20	8	1	7
Physik	a	165	17	34	138	15	31	27	2	3
	b	33	1	3	26	–	2	7	1	1
	c	198	18	37	164	15	33	34	3	4
Chemie	a	134	14	23	87	9	14	47	5	9
	b	86	20	24	49	13	14	37	7	10
	c	220	34	47	136	22	28	84	12	19
Biologie	a	51	3	4	49	3	4	2	–	–
	b	175	34	39	170	33	38	5	1	1
	c	226	37	43	219	36	42	7	1	1
Mathematik, Naturwissenschaften zusammen	a	630	81	132	526	69	110	104	12	22
	b	796	193	224	724	176	202	72	17	22
	c	1 426	274	356	1 250	245	312	176	29	44

Noch: 2. Studierende und Studienanfänger/-innen nach Hochschularten, Hochschulen, Fächergruppen und Studienbereichen

Fächergruppe Studienbereich a = männlich b = weiblich c = Insgesamt	Studierende			Deutsche Studierende			Ausländische Studierende		
	insgesamt	darunter im ersten		insgesamt	darunter im ersten		insgesamt	darunter im ersten	
		Hochschul-	Fach-		Hochschul-	Fach-		Hochschul-	Fach-
	semester			semester			semester		

noch: **Universitäten (U), technische Hochschule, Sporthochschule, Fernuniversität**

noch: **U Siegen**

Ingenieurwissenschaften

Architektur	a	199	19	33	188	17	31	11	2	2
	b	185	22	32	165	16	24	20	6	8
	c	384	41	65	353	33	55	31	8	10
Bauingenieurwesen	a	227	30	46	208	26	40	19	4	6
	b	63	11	18	57	10	15	6	1	3
	c	290	41	64	265	36	55	25	5	9
Maschinenbau	a	980	178	201	886	165	182	94	13	19
	b	105	21	23	84	18	18	21	3	5
	c	1 085	199	224	970	183	200	115	16	24
Elektrotechnik	a	947	78	118	701	52	72	246	26	46
	b	90	8	12	44	2	2	46	6	10
	c	1 037	86	130	745	54	74	292	32	56
Ingenieurwissenschaften zusammen	a	2 353	305	398	1 983	260	325	370	45	73
	b	443	62	85	350	46	59	93	16	26
	c	2 796	367	483	2 333	306	384	463	61	99

Kunst, Kunstwissenschaft

Kunst, Design, Gestaltung	a	29	1	2	26	–	1	3	1	1
	b	120	10	15	117	10	15	3	–	–
	c	149	11	17	143	10	16	6	1	1
Musik	a	35	2	6	35	2	6	–	–	–
	b	74	6	12	72	6	12	2	–	–
	c	109	8	18	107	8	18	2	–	–
Kunst, Kunstwissenschaft zusammen	a	64	3	8	61	2	7	3	1	1
	b	194	16	27	189	16	27	5	–	–
	c	258	19	35	250	18	34	8	1	1
Hochschule insgesamt	a	6 370	761	1 051	5 540	654	892	830	107	159
	b	6 095	1 002	1 288	5 439	890	1 132	656	112	156
	c	12 465	1 763	2 339	10 979	1 544	2 024	1 486	219	315

U Wuppertal

Sprach- und Kulturwissenschaften

Evangelische Theologie	a	23	1	4	23	1	4	–	–	–
	b	57	10	13	57	10	13	–	–	–
	c	80	11	17	80	11	17	–	–	–
Katholische Theologie	a	6	3	3	6	3	3	–	–	–
	b	29	7	9	27	6	8	2	1	1
	c	35	10	12	33	9	11	2	1	1
Philosophie	a	83	5	9	61	3	5	22	2	4
	b	56	3	4	44	2	3	12	1	1
	c	139	8	13	105	5	8	34	3	5
Psychologie	a	114	8	11	108	8	11	6	–	–
	b	408	45	61	393	44	61	15	1	–
	c	522	53	72	501	52	72	21	1	–
Erziehungswissenschaften	a	59	10	17	56	9	15	3	1	2
	b	297	70	95	277	66	86	20	4	9
	c	356	80	112	333	75	101	23	5	11

Noch: 2. Studierende und Studienanfänger/-innen nach Hochschularten, Hochschulen, Fächergruppen und Studienbereichen

Fächergruppe Studienbereich a = männlich b = weiblich c = Insgesamt	Studierende			Deutsche Studierende			Ausländische Studierende		
	insgesamt	darunter im ersten		insgesamt	darunter im ersten		insgesamt	darunter im ersten	
		Hochschul-	Fach-		Hochschul-	Fach-		Hochschul-	Fach-
		semester			semester			semester	

noch: **Universitäten (U), technische Hochschule, Sporthochschule, Fernuniversität**

noch: **U Wuppertal**

noch: Sprach- und Kulturwissenschaften

Geschichte	a	243	41	42	219	38	39	24	3	3
	b	217	47	57	197	41	51	20	6	6
	c	460	88	99	416	79	90	44	9	9
Allgemeine Philologie	a	20	–	–	15	–	–	5	–	–
	b	51	–	1	43	–	–	8	–	1
	c	71	–	1	58	–	–	13	–	1
Germanistik	a	280	32	46	266	32	45	14	–	1
	b	1 168	201	233	1 081	186	218	87	15	15
	c	1 448	233	279	1 347	218	263	101	15	16
Anglistik	a	175	35	49	164	33	44	11	2	5
	b	540	113	127	488	108	120	52	5	7
	c	715	148	176	652	141	164	63	7	12
Romanistik	a	26	5	7	21	4	6	5	1	1
	b	112	29	32	87	19	21	25	10	11
	c	138	34	39	108	23	27	30	11	12
Sprach- und Kulturwissenschaften zusammen	a	1 029	140	188	939	131	172	90	9	16
	b	2 935	525	632	2 694	482	581	241	43	51
	c	3 964	665	820	3 633	613	753	331	52	67

Sport

Sport	a	197	25	35	190	24	34	7	1	1
	b	120	12	13	117	12	13	3	–	–
	c	317	37	48	307	36	47	10	1	1
Sport zusammen	a	197	25	35	190	24	34	7	1	1
	b	120	12	13	117	12	13	3	–	–
	c	317	37	48	307	36	47	10	1	1

Rechts-, Wirtschafts- und Sozialwissenschaften

Wirtschaftswissenschaften	a	1 852	135	182	1 407	104	139	445	31	43
	b	1 312	123	150	945	95	117	367	28	33
	c	3 164	258	332	2 352	199	256	812	59	76
Sozial- und Politikwissenschaften	a	153	19	26	143	19	24	10	–	2
	b	149	30	37	138	28	35	11	2	2
	c	302	49	63	281	47	59	21	2	4
Rechts-, Wirtschafts- und Sozialwissenschaften zusammen	a	2 005	154	208	1 550	123	163	455	31	45
	b	1 461	153	187	1 083	123	152	378	30	35
	c	3 466	307	395	2 633	246	315	833	61	80

Mathematik, Naturwissenschaften

Mathematik	a	341	48	63	306	48	63	35	–	–
	b	602	140	152	560	134	145	42	6	7
	c	943	188	215	866	182	208	77	6	7
Informatik	a	23	6	15	19	4	13	4	2	2
	b	5	2	5	4	1	4	1	1	1
	c	28	8	20	23	5	17	5	3	3
Physik	a	171	22	33	158	21	32	13	1	1
	b	50	7	11	41	6	8	9	1	3
	c	221	29	44	199	27	40	22	2	4

Noch: 2. Studierende und Studienanfänger/-innen nach Hochschularten, Hochschulen, Fächergruppen und Studienbereichen

Fächergruppe Studienbereich a = männlich b = weiblich c = Insgesamt	Studierende			Deutsche Studierende			Ausländische Studierende			
	insgesamt	darunter im ersten		insgesamt	darunter im ersten		insgesamt	darunter im ersten		
		Hochschul-	Fach-		Hochschul-	Fach-		Hochschul-	Fach-	
		semester			semester			semester		
noch: Universitäten (U), technische Hochschule, Sporthochschule, Fernuniversität										
noch: U Wuppertal										
noch: Mathematik, Naturwissenschaften										
Chemie	a	208	25	35	183	20	26	25	5	9
	b	192	34	37	163	32	34	29	2	3
	c	400	59	72	346	52	60	54	7	12
Biologie	a	11	2	4	11	2	4	–	–	–
	b	41	8	11	38	8	10	3	–	1
	c	52	10	15	49	10	14	3	–	1
Mathematik, Naturwissenschaften zusammen	a	754	103	150	677	95	138	77	8	12
	b	890	191	216	806	181	201	84	10	15
	c	1 644	294	366	1 483	276	339	161	18	27
Ingenieurwissenschaften										
Ingenieurwissenschaften und Technik (allgemein)	a	530	73	104	500	70	101	30	3	3
	b	69	11	15	61	9	12	8	2	3
	c	599	84	119	561	79	113	38	5	6
Architektur	a	134	19	37	113	13	31	21	6	6
	b	211	36	56	180	26	45	31	10	11
	c	345	55	93	293	39	76	52	16	17
Bauingenieurwesen	a	445	45	53	368	38	45	77	7	8
	b	149	17	22	131	16	20	18	1	2
	c	594	62	75	499	54	65	95	8	10
Maschinenbau	a	206	45	51	175	40	46	31	5	5
	b	23	6	8	19	4	6	4	2	2
	c	229	51	59	194	44	52	35	7	7
Elektrotechnik	a	908	44	83	576	30	52	332	14	31
	b	99	5	10	52	4	7	47	1	3
	c	1 007	49	93	628	34	59	379	15	34
Druckereitechnik	a	264	17	35	231	14	27	33	3	8
	b	138	13	23	130	13	20	8	–	3
	c	402	30	58	361	27	47	41	3	11
Ingenieurwissenschaften zusammen	a	2 487	243	363	1 963	205	302	524	38	61
	b	689	88	134	573	72	110	116	16	24
	c	3 176	331	497	2 536	277	412	640	54	85
Kunst, Kunstwissenschaft										
Kunst, Design, Gestaltung	a	292	25	35	264	21	33	28	4	2
	b	467	54	76	428	49	70	39	5	6
	c	759	79	111	692	70	103	67	9	8
Musik	a	11	1	1	9	1	1	2	–	–
	b	33	2	3	32	2	3	1	–	–
	c	44	3	4	41	3	4	3	–	–
Kunst, Kunstwissenschaft zusammen	a	303	26	36	273	22	34	30	4	2
	b	500	56	79	460	51	73	40	5	6
	c	803	82	115	733	73	107	70	9	8
Hochschule insgesamt	a	6 775	691	980	5 592	600	843	1 183	91	137
	b	6 595	1 025	1 261	5 733	921	1 130	862	104	131
	c	13 370	1 716	2 241	11 325	1 521	1 973	2 045	195	268

Noch: 2. Studierende und Studienanfänger/-innen nach Hochschularten, Hochschulen, Fächergruppen und Studienbereichen

Fächergruppe Studienbereich a = männlich b = weiblich c = Insgesamt	Studierende			Deutsche Studierende			Ausländische Studierende		
	insgesamt	darunter im ersten		insgesamt	darunter im ersten		insgesamt	darunter im ersten	
		Hochschul-	Fach-		Hochschul-	Fach-		Hochschul-	Fach-
	semester			semester			semester		

noch: **Universitäten (U), technische Hochschule, Sporthochschule, Fernuniversität**

Private Wiss. Hochschule Witten-Herdecke

Sprach- und Kulturwissenschaften

Philosophie	a	21	4	5	17	4	5	4	–	–
	b	31	6	8	27	6	7	4	–	1
	c	52	10	13	44	10	12	8	–	1
Sprach- und Kulturwissenschaften zusammen	a	21	4	5	17	4	5	4	–	–
	b	31	6	8	27	6	7	4	–	1
	c	52	10	13	44	10	12	8	–	1

Rechts-, Wirtschafts- und Sozialwissenschaften

Wirtschaftswissenschaften	a	231	28	39	206	24	35	25	4	4
	b	115	18	20	91	8	16	24	10	4
	c	346	46	59	297	32	51	49	14	8
Rechts-, Wirtschafts- und Sozialwissenschaften zusammen	a	231	28	39	206	24	35	25	4	4
	b	115	18	20	91	8	16	24	10	4
	c	346	46	59	297	32	51	49	14	8

Mathematik, Naturwissenschaften

Mathematik	a	1	–	–	1	–	–	–	–	–
	b	1	–	–	–	–	–	1	–	–
	c	2	–	–	1	–	–	1	–	–
Chemie	a	23	–	3	22	–	3	1	–	–
	b	28	–	2	25	–	2	3	–	–
	c	51	–	5	47	–	5	4	–	–
Mathematik, Naturwissenschaften zusammen	a	24	–	3	23	–	3	1	–	–
	b	29	–	2	25	–	2	4	–	–
	c	53	–	5	48	–	5	5	–	–

Humanmedizin/Gesundheitswissenschaften

Gesundheitswissenschaften allgemein	a	30	–	1	28	–	1	2	–	–
	b	82	2	3	76	–	3	6	2	–
	c	112	2	4	104	–	4	8	2	–
Allgemeine Medizin	a	114	–	2	106	–	2	8	–	–
	b	176	–	5	165	–	4	11	–	1
	c	290	–	7	271	–	6	19	–	1
Zahnmedizin	a	89	15	14	81	12	13	8	3	1
	b	109	15	18	100	13	17	9	2	1
	c	198	30	32	181	25	30	17	5	2
Humanmedizin/Gesundheitswissenschaften zusammen	a	233	15	17	215	12	16	18	3	1
	b	367	17	26	341	13	24	26	4	2
	c	600	32	43	556	25	40	44	7	3

Kunst, Kunstwissenschaft

Musik	a	2	–	1	1	–	1	1	–	–
	b	2	1	1	–	–	–	2	1	1
	c	4	1	2	1	–	1	3	1	1

Noch: 2. Studierende und Studienanfänger/-innen nach Hochschularten, Hochschulen, Fächergruppen und Studienbereichen

Fächergruppe Studienbereich a = männlich b = weiblich c = Insgesamt	Studierende			Deutsche Studierende			Ausländische Studierende		
	insgesamt	darunter im ersten		insgesamt	darunter im ersten		insgesamt	darunter im ersten	
		Hochschul-	Fach-		Hochschul-	Fach-		Hochschul-	Fach-
		semester			semester			semester	

noch: **Universitäten (U), technische Hochschule, Sporthochschule, Fernuniversität**

noch: **Private Wiss. Hochschule Witten-Herdecke**

noch: Kunst, Kunstwissenschaft

Kunst, Kunstwissenschaft zusammen	a	2	-	1	1	-	1	1	-	-
	b	2	1	1	-	-	-	2	1	1
	c	4	1	2	1	-	1	3	1	1
Hochschule insgesamt	a	511	47	65	462	40	60	49	7	5
	b	544	42	57	484	27	49	60	15	8
	c	1 055	89	122	946	67	109	109	22	13
Hochschulart insgesamt	a	172 659	18 753	26 125	150 505	15 729	22 134	22 154	3 024	3 991
	b	166 894	21 297	27 788	144 268	17 842	23 638	22 626	3 455	4 150
	c	339 553	40 050	53 913	294 773	33 571	45 772	44 780	6 479	8 141

philosophisch-theologische und kirchliche Hochschulen

Kath. Hochschule für Kirchenmusik St. Gregorius in Aachen

Kunst, Kunstwissenschaft

Musik	a	6	-	-	6	-	-	-	-	-
	b	5	-	-	5	-	-	-	-	-
	c	11	-	-	11	-	-	-	-	-
Kunst, Kunstwissenschaft zusammen	a	6	-	-	6	-	-	-	-	-
	b	5	-	-	5	-	-	-	-	-
	c	11	-	-	11	-	-	-	-	-
Hochschule insgesamt	a	6	-	-	6	-	-	-	-	-
	b	5	-	-	5	-	-	-	-	-
	c	11	-	-	11	-	-	-	-	-

Kirchliche Hochschule Bethel (ev.)

Sprach- und Kulturwissenschaften

Evangelische Theologie	a	78	11	14	45	9	12	33	2	2
	b	72	11	16	56	10	15	16	1	1
	c	150	22	30	101	19	27	49	3	3
Sprach- und Kulturwissenschaften zusammen	a	78	11	14	45	9	12	33	2	2
	b	72	11	16	56	10	15	16	1	1
	c	150	22	30	101	19	27	49	3	3
Hochschule insgesamt	a	78	11	14	45	9	12	33	2	2
	b	72	11	16	56	10	15	16	1	1
	c	150	22	30	101	19	27	49	3	3

Philosophisch-theologische Hochschule Münster (rk.)

Sprach- und Kulturwissenschaften

Katholische Theologie	a	28	4	4	18	-	1	10	4	3
	b	20	2	2	15	1	1	5	1	1
	c	48	6	6	33	1	2	15	5	4

Noch: 2. Studierende und Studienanfänger/-innen nach Hochschularten, Hochschulen, Fächergruppen und Studienbereichen

Fächergruppe Studienbereich a = männlich b = weiblich c = Insgesamt	Studierende			Deutsche Studierende			Ausländische Studierende		
	insgesamt	darunter im ersten		insgesamt	darunter im ersten		insgesamt	darunter im ersten	
		Hochschul-	Fach-		Hochschul-	Fach-		Hochschul-	Fach-
		semester			semester			semester	

noch: **philosophisch-theologische und kirchliche Hochschulen**

noch: **Phil.-Theol. Hochschule Münster (rk.)**

noch: Sprach- und Kulturwissenschaften

Sprach- und Kulturwissenschaften	a	28	4	4	18	–	1	10	4	3
	b	20	2	2	15	1	1	5	1	1
	zusammen	48	6	6	33	1	2	15	5	4
Hochschule insgesamt	a	28	4	4	18	–	1	10	4	3
	b	20	2	2	15	1	1	5	1	1
	c	48	6	6	33	1	2	15	5	4

Theologische Fakultät Paderborn (rk.)

Sprach- und Kulturwissenschaften

Katholische Theologie	a	106	11	27	96	9	24	10	2	3
	b	23	1	6	22	1	6	1	–	–
	c	129	12	33	118	10	30	11	2	3
Sprach- und Kulturwissenschaften zusammen	a	106	11	27	96	9	24	10	2	3
	b	23	1	6	22	1	6	1	–	–
	c	129	12	33	118	10	30	11	2	3
Hochschule insgesamt	a	106	11	27	96	9	24	10	2	3
	b	23	1	6	22	1	6	1	–	–
	c	129	12	33	118	10	30	11	2	3

Phil.-Theol. Hochschule St. Augustin (rk.)

Sprach- und Kulturwissenschaften

Katholische Theologie	a	84	6	8	28	–	2	56	6	6
	b	24	–	2	16	–	2	8	–	–
	c	108	6	10	44	–	4	64	6	6
Sprach- und Kulturwissenschaften zusammen	a	84	6	8	28	–	2	56	6	6
	b	24	–	2	16	–	2	8	–	–
	c	108	6	10	44	–	4	64	6	6
Hochschule insgesamt	a	84	6	8	28	–	2	56	6	6
	b	24	–	2	16	–	2	8	–	–
	c	108	6	10	44	–	4	64	6	6

Kirchliche Hochschule Wuppertal (ev.)

Sprach- und Kulturwissenschaften

Evangelische Theologie	a	73	18	18	65	17	17	8	1	1
	b	68	12	13	66	11	12	2	1	1
	c	141	30	31	131	28	29	10	2	2
Sprach- und Kulturwissenschaften zusammen	a	73	18	18	65	17	17	8	1	1
	b	68	12	13	66	11	12	2	1	1
	c	141	30	31	131	28	29	10	2	2

Noch: 2. Studierende und Studienanfänger/-innen nach Hochschularten, Hochschulen, Fächergruppen und Studienbereichen

Fächergruppe Studienbereich a = männlich b = weiblich c = Insgesamt	Studierende			Deutsche Studierende			Ausländische Studierende		
	insgesamt	darunter im ersten		insgesamt	darunter im ersten		insgesamt	darunter im ersten	
		Hochschul-	Fach-		Hochschul-	Fach-		Hochschul-	Fach-
	semester			semester			semester		

noch: **philosophisch-theologische und kirchliche Hochschulen**

noch: **Kirchliche Hochschule Wuppertal (ev.)**

Hochschule insgesamt	a	73	18	18	65	17	17	8	1	1
	b	68	12	13	66	11	12	2	1	1
	c	141	30	31	131	28	29	10	2	2
Hochschulart insgesamt	a	375	50	71	258	35	56	117	15	15
	b	212	26	39	180	23	36	32	3	3
	c	587	76	110	438	58	92	149	18	18

Kunst- und Musikhochschulen

Hochschule für Musik Detmold

Kunst, Kunstwissenschaft

Musik	a	237	24	39	131	10	21	106	14	18
	b	351	30	60	177	14	32	174	16	28
	c	588	54	99	308	24	53	280	30	46
Kunst, Kunstwissenschaft zusammen	a	237	24	39	131	10	21	106	14	18
	b	351	30	60	177	14	32	174	16	28
	c	588	54	99	308	24	53	280	30	46
Hochschule insgesamt	a	237	24	39	131	10	21	106	14	18
	b	351	30	60	177	14	32	174	16	28
	c	588	54	99	308	24	53	280	30	46

Kunstakademie Düsseldorf

Kunst, Kunstwissenschaft

Kunst, Design, Gestaltung	a	162	17	31	124	12	25	38	5	6
	b	204	24	36	152	17	27	52	7	9
	c	366	41	67	276	29	52	90	12	15
Kunst, Kunstwissenschaft zusammen	a	162	17	31	124	12	25	38	5	6
	b	204	24	36	152	17	27	52	7	9
	c	366	41	67	276	29	52	90	12	15
Hochschule insgesamt	a	162	17	31	124	12	25	38	5	6
	b	204	24	36	152	17	27	52	7	9
	c	366	41	67	276	29	52	90	12	15

Robert-Schumann Hochschule Düsseldorf

Ingenieurwissenschaften

Elektrotechnik	a	38	13	24	36	12	23	2	1	1
	b	4	–	1	3	–	1	1	–	–
	c	42	13	25	39	12	24	3	1	1
Ingenieurwissenschaften zusammen	a	38	13	24	36	12	23	2	1	1
	b	4	–	1	3	–	1	1	–	–
	c	42	13	25	39	12	24	3	1	1

Noch: 2. Studierende und Studienanfänger/-innen nach Hochschularten, Hochschulen, Fächergruppen und Studienbereichen

Fächergruppe Studienbereich a = männlich b = weiblich c = Insgesamt	Studierende			Deutsche Studierende			Ausländische Studierende		
	insgesamt	darunter im ersten		insgesamt	darunter im ersten		insgesamt	darunter im ersten	
		Hochschul-	Fach-		Hochschul-	Fach-		Hochschul-	Fach-
		semester			semester			semester	

noch: **Kunst- und Musikhochschulen**

noch: **Robert-Schumann Hochschule Düsseldorf**

Kunst, Kunstwissenschaft

Musikwissenschaft	a	9	–	–	5	–	–	4	–	–
	b	3	–	–	1	–	–	2	–	–
	c	12	–	–	6	–	–	6	–	–
Musik	a	279	61	63	205	54	55	74	7	8
	b	272	26	36	125	11	17	147	15	19
	c	551	87	99	330	65	72	221	22	27
Kunst, Kunstwissen- schaft zusammen	a	288	61	63	210	54	55	78	7	8
	b	275	26	36	126	11	17	149	15	19
	c	563	87	99	336	65	72	227	22	27
Hochschule insgesamt	a	326	74	87	246	66	78	80	8	9
	b	279	26	37	129	11	18	150	15	19
	c	605	100	124	375	77	96	230	23	28

Folkwang-Hochschule Essen in Bochum

Kunst, Kunstwissenschaft

Theater, Film, Fernsehen	a	15	–	–	15	–	–	–	–	–
	b	17	–	–	16	–	–	1	–	–
	c	32	–	–	31	–	–	1	–	–
Kunst, Kunstwissen- schaft zusammen	a	15	–	–	15	–	–	–	–	–
	b	17	–	–	16	–	–	1	–	–
	c	32	–	–	31	–	–	1	–	–
Hochschule insgesamt	a	15	–	–	15	–	–	–	–	–
	b	17	–	–	16	–	–	1	–	–
	c	32	–	–	31	–	–	1	–	–

Folkwang-Hochschule Essen in Essen

Kunst, Kunstwissenschaft

Musikwissenschaft	a	10	–	1	8	–	1	2	–	–
	b	14	2	5	12	2	5	2	–	–
	c	24	2	6	20	2	6	4	–	–
Musik	a	299	29	57	186	19	40	113	10	17
	b	336	46	60	176	25	38	160	21	22
	c	635	75	117	362	44	78	273	31	39
Theater, Film, Fernsehen	a	67	11	16	41	5	7	26	6	9
	b	96	15	22	42	2	2	54	13	20
	c	163	26	38	83	7	9	80	19	29
Kunst, Kunstwissen- schaft zusammen	a	376	40	74	235	24	48	141	16	26
	b	446	63	87	230	29	45	216	34	42
	c	822	103	161	465	53	93	357	50	68
Hochschule insgesamt	a	376	40	74	235	24	48	141	16	26
	b	446	63	87	230	29	45	216	34	42
	c	822	103	161	465	53	93	357	50	68

Noch: 2. Studierende und Studienanfänger/-innen nach Hochschularten, Hochschulen, Fächergruppen und Studienbereichen

Fächergruppe Studienbereich a = männlich b = weiblich c = Insgesamt	Studierende			Deutsche Studierende			Ausländische Studierende		
	insgesamt	darunter im ersten		insgesamt	darunter im ersten		insgesamt	darunter im ersten	
		Hochschul-	Fach-		Hochschul-	Fach-		Hochschul-	Fach-
	semester			semester			semester		

noch: **Kunst- und Musikhochschulen**

Hochschule für Medien Köln

Kunst, Kunstwissenschaft

Kunst, Design, Gestaltung	a	187	22	49	155	16	39	32	6	10
	b	136	13	31	98	6	21	38	7	10
	c	323	35	80	253	22	60	70	13	20
Kunst, Kunstwissen- schaft zusammen	a	187	22	49	155	16	39	32	6	10
	b	136	13	31	98	6	21	38	7	10
	c	323	35	80	253	22	60	70	13	20
Hochschule insgesamt	a	187	22	49	155	16	39	32	6	10
	b	136	13	31	98	6	21	38	7	10
	c	323	35	80	253	22	60	70	13	20

Hochschule für Musik Köln in Aachen

Kunst, Kunstwissenschaft

Musik	a	78	4	8	24	2	4	54	2	4
	b	126	9	22	43	3	13	83	6	9
	c	204	13	30	67	5	17	137	8	13
Kunst, Kunstwissen- schaft zusammen	a	78	4	8	24	2	4	54	2	4
	b	126	9	22	43	3	13	83	6	9
	c	204	13	30	67	5	17	137	8	13
Hochschule insgesamt	a	78	4	8	24	2	4	54	2	4
	b	126	9	22	43	3	13	83	6	9
	c	204	13	30	67	5	17	137	8	13

Hochschule für Musik Köln in Köln

Kunst, Kunstwissenschaft

Kunst, Design, Gestaltung	a	4	1	4	4	1	4	-	-	-
	b	8	2	8	6	1	6	2	1	2
	c	12	3	12	10	2	10	2	1	2
Musikwissenschaft	a	6	-	-	6	-	-	-	-	-
	b	4	-	-	4	-	-	-	-	-
	c	10	-	-	10	-	-	-	-	-
Musik	a	484	57	79	328	37	52	156	20	27
	b	477	52	81	271	26	44	206	26	37
	c	961	109	160	599	63	96	362	46	64
Theater, Film, Fernsehen	a	8	2	2	6	2	2	2	-	-
	b	57	16	20	41	14	16	16	2	4
	c	65	18	22	47	16	18	18	2	4
Kunst, Kunstwissen- schaft zusammen	a	502	60	85	344	40	58	158	20	27
	b	546	70	109	322	41	66	224	29	43
	c	1 048	130	194	666	81	124	382	49	70
Hochschule insgesamt	a	502	60	85	344	40	58	158	20	27
	b	546	70	109	322	41	66	224	29	43
	c	1 048	130	194	666	81	124	382	49	70

Noch: 2. Studierende und Studienanfänger/-innen nach Hochschularten, Hochschulen, Fächergruppen und Studienbereichen

Fächergruppe Studienbereich a = männlich b = weiblich c = Insgesamt	Studierende			Deutsche Studierende			Ausländische Studierende		
	insgesamt	darunter im ersten		insgesamt	darunter im ersten		insgesamt	darunter im ersten	
		Hochschul-	Fach-		Hochschul-	Fach-		Hochschul-	Fach-
		semester			semester			semester	

noch: **Kunst- und Musikhochschulen**

Hochschule für Musik Köln in Wuppertal

Kunst, Kunstwissenschaft

Musik	a	71	5	6	33	3	3	38	2	3
	b	118	12	13	59	7	9	59	5	4
	c	189	17	19	92	10	12	97	7	7
Kunst, Kunstwissen- schaft zusammen	a	71	5	6	33	3	3	38	2	3
	b	118	12	13	59	7	9	59	5	4
	c	189	17	19	92	10	12	97	7	7
Hochschule insgesamt	a	71	5	6	33	3	3	38	2	3
	b	118	12	13	59	7	9	59	5	4
	c	189	17	19	92	10	12	97	7	7

Kunstakademie Münster

Kunst, Kunstwissenschaft

Kunst, Design, Gestaltung	a	96	17	27	58	6	12	38	11	15
	b	196	32	48	154	26	39	42	6	9
	c	292	49	75	212	32	51	80	17	24
Kunst, Kunstwissen- schaft zusammen	a	96	17	27	58	6	12	38	11	15
	b	196	32	48	154	26	39	42	6	9
	c	292	49	75	212	32	51	80	17	24
Hochschule insgesamt	a	96	17	27	58	6	12	38	11	15
	b	196	32	48	154	26	39	42	6	9
	c	292	49	75	212	32	51	80	17	24

Alanus Hochschule, Alfter (private Hochschule)

Rechts-, Wirtschafts- u. Sozialwissenschaften

Wirtschaftswissen- schaften	a	23	23	23	23	23	23	–	–	–
	b	11	11	11	10	10	10	1	1	1
	c	34	34	34	33	33	33	1	1	1
Rechts-, Wirtschafts- und Sozialwissen- schaften zusammen	a	23	23	23	23	23	23	–	–	–
	b	11	11	11	10	10	10	1	1	1
	c	34	34	34	33	33	33	1	1	1

Ingenieurwissenschaften

Architektur	a	22	4	4	17	3	3	5	1	1
	b	5	2	2	4	2	2	1	–	–
	c	27	6	6	21	5	5	6	1	1
Ingenieur- wissenschaften zusammen	a	22	4	4	17	3	3	5	1	1
	b	5	2	2	4	2	2	1	–	–
	c	27	6	6	21	5	5	6	1	1

Kunst, Kunstwissenschaft

Kunst, Design, Gestaltung	a	50	14	16	41	10	12	9	4	4
	b	96	27	33	82	22	27	14	5	6
	c	146	41	49	123	32	39	23	9	10
Theater, Film, Fernsehen	a	23	4	9	21	3	8	2	1	1
	b	68	22	26	58	17	21	10	5	5
	c	91	26	35	79	20	29	12	6	6

Noch: 2. Studierende und Studienanfänger/-innen nach Hochschularten, Hochschulen, Fächergruppen und Studienbereichen

Fächergruppe Studienbereich a = männlich b = weiblich c = Insgesamt	Studierende			Deutsche Studierende			Ausländische Studierende			
	insgesamt	darunter im ersten		insgesamt	darunter im ersten		insgesamt	darunter im ersten		
		Hochschul-	Fach-		Hochschul-	Fach-		Hochschul-	Fach-	
		semester			semester			semester		
noch: Kunst- und Musikhochschulen										
noch: Alanus Hochschule, Alfter (private Hochschule)										
noch: Kunst, Kunstwissenschaft										
Kunst, Kunstwissen- schaft zusammen	a	73	18	25	62	13	20	11	5	5
	b	164	49	59	140	39	48	24	10	11
	c	237	67	84	202	52	68	35	15	16
Hochschule insgesamt	a	118	45	52	102	39	46	16	6	6
	b	180	62	72	154	51	60	26	11	12
	c	298	107	124	256	90	106	42	17	18
Hochschulart insgesamt	a	2 168	308	458	1 467	218	334	701	90	124
	b	2 599	341	515	1 534	205	330	1 065	136	185
	c	4 767	649	973	3 001	423	664	1 766	226	309
Fachhochschulen (FH) (ohne Verwaltungsfachhochschulen)										
FH Aachen in Aachen										
Rechts-, Wirtschafts- und Sozialwissenschaften										
Wirtschaftswissen- schaften	a	573	96	90	484	75	80	89	21	10
	b	525	99	81	425	65	72	100	34	9
	c	1 098	195	171	909	140	152	189	55	19
Rechts-, Wirtschafts- und Sozialwissen- schaften zusammen	a	573	96	90	484	75	80	89	21	10
	b	525	99	81	425	65	72	100	34	9
	c	1 098	195	171	909	140	152	189	55	19
Mathematik, Naturwissenschaften										
Informatik	a	470	75	94	377	71	86	93	4	8
	b	76	7	9	52	7	8	24	-	1
	c	546	82	103	429	78	94	117	4	9
Chemie	a	28	-	-	17	-	-	11	-	-
	b	7	-	-	5	-	-	2	-	-
	c	35	-	-	22	-	-	13	-	-
Mathematik, Natur- wissenschaften zusammen	a	498	75	94	394	71	86	104	4	8
	b	83	7	9	57	7	8	26	-	1
	c	581	82	103	451	78	94	130	4	9
Ingenieurwissenschaften										
Architektur	a	320	40	43	277	32	39	43	8	4
	b	249	39	39	220	32	33	29	7	6
	c	569	79	82	497	64	72	72	15	10
Bauingenieurwesen	a	622	91	118	545	81	105	77	10	13
	b	157	24	39	137	22	35	20	2	4
	c	779	115	157	682	103	140	97	12	17
Maschinenbau	a	1 773	277	320	1 513	240	278	260	37	42
	b	106	16	14	82	11	12	24	5	2
	c	1 879	293	334	1 595	251	290	284	42	44
Elektrotechnik	a	621	50	61	477	40	55	144	10	6
	b	32	3	2	15	-	-	17	3	2
	c	653	53	63	492	40	55	161	13	8
Ingenieurwissen- schaften zusammen	a	3 336	458	542	2 812	393	477	524	65	65
	b	544	82	94	454	65	80	90	17	14
	c	3 880	540	636	3 266	458	557	614	82	79

**Noch: 2. Studierende und Studienanfänger/-innen nach Hochschularten, Hochschulen,
Fächern und Studienbereichen**

Fächergruppe Studienbereich a = männlich b = weiblich c = Insgesamt	Studierende			Deutsche Studierende			Ausländische Studierende		
	insgesamt	darunter im ersten		insgesamt	darunter im ersten		insgesamt	darunter im ersten	
		Hochschul-	Fach-		Hochschul-	Fach-		Hochschul-	Fach-
	semester			semester			semester		

noch: **Fachhochschulen (FH) (ohne Verwaltungsfachhochschulen)**

noch: **FH Aachen in Aachen**

Kunst, Kunstwissenschaft

Kunst, Design, Gestaltung	a	166	29	35	154	28	33	12	1	2
	b	227	43	53	210	41	51	17	2	2
	c	393	72	88	364	69	84	29	3	4
Kunst, Kunstwissen- schaft zusammen	a	166	29	35	154	28	33	12	1	2
	b	227	43	53	210	41	51	17	2	2
	c	393	72	88	364	69	84	29	3	4
Hochschule insgesamt	a	4 573	658	761	3 844	567	676	729	91	85
	b	1 379	231	237	1 146	178	211	233	53	26
	c	5 952	889	998	4 990	745	887	962	144	111

FH Aachen in Jülich

Mathematik, Naturwissenschaften

Mathematik	a	288	46	71	271	45	67	17	1	4
	b	117	18	28	109	18	26	8	-	2
	c	405	64	99	380	63	93	25	1	6
Physik	a	294	34	46	171	27	37	123	7	9
	b	123	21	23	64	17	19	59	4	4
	c	417	55	69	235	44	56	182	11	13
Chemie	a	412	67	85	353	59	74	59	8	11
	b	309	61	73	252	55	65	57	6	8
	c	721	128	158	605	114	139	116	14	19
Mathematik, Natur- wissenschaften zusammen	a	994	147	202	795	131	178	199	16	24
	b	549	100	124	425	90	110	124	10	14
	c	1 543	247	326	1 220	221	288	323	26	38

Ingenieurwissenschaften

Maschinenbau	a	372	57	37	165	25	30	207	32	7
	b	47	14	5	23	2	4	24	12	1
	c	419	71	42	188	27	34	231	44	8
Elektrotechnik	a	136	10	17	63	9	11	73	1	6
	b	12	-	-	2	-	-	10	-	-
	c	148	10	17	65	9	11	83	1	6
Ingenieurwissen- schaften zusammen	a	508	67	54	228	34	41	280	33	13
	b	59	14	5	25	2	4	34	12	1
	c	567	81	59	253	36	45	314	45	14
Hochschule insgesamt	a	1 502	214	256	1 023	165	219	479	49	37
	b	608	114	129	450	92	114	158	22	15
	c	2 110	328	385	1 473	257	333	637	71	52

Noch: 2. Studierende und Studienanfänger/-innen nach Hochschularten, Hochschulen, Fächergruppen und Studienbereichen

Fächergruppe Studienbereich a = männlich b = weiblich c = Insgesamt	Studierende			Deutsche Studierende			Ausländische Studierende			
	insgesamt	darunter im ersten		insgesamt	darunter im ersten		insgesamt	darunter im ersten		
		Hochschul-	Fach-		Hochschul-	Fach-		Hochschul-	Fach-	
	semester			semester			semester			
noch: Fachhochschulen (FH) (ohne Verwaltungsfachhochschulen)										
FH Bielefeld in Bielefeld										
Rechts-, Wirtschafts- und Sozialwissenschaften										
Wirtschaftswissenschaften	a	1 264	130	150	1 135	115	139	129	15	11
	b	868	92	97	754	75	90	114	17	7
	c	2 132	222	247	1 889	190	229	243	32	18
Sozialwesen	a	314	37	35	312	37	35	2	–	–
	b	934	141	99	899	139	97	35	2	2
	c	1 248	178	134	1 211	176	132	37	2	2
Rechts-, Wirtschafts- und Sozialwissenschaften zusammen	a	1 578	167	185	1 447	152	174	131	15	11
	b	1 802	233	196	1 653	214	187	149	19	9
	c	3 380	400	381	3 100	366	361	280	34	20
Mathematik, Naturwissenschaften										
Mathematik	a	95	23	25	91	21	23	4	2	2
	b	100	21	25	95	19	23	5	2	2
	c	195	44	50	186	40	46	9	4	4
Mathematik, Naturwissenschaften zusammen	a	95	23	25	91	21	23	4	2	2
	b	100	21	25	95	19	23	5	2	2
	c	195	44	50	186	40	46	9	4	4
Ingenieurwissenschaften										
Maschinenbau	a	832	190	212	781	179	200	51	11	12
	b	66	17	18	62	17	18	4	–	–
	c	898	207	230	843	196	218	55	11	12
Elektrotechnik	a	653	107	126	594	102	118	59	5	8
	b	32	3	5	28	3	5	4	–	–
	c	685	110	131	622	105	123	63	5	8
Ingenieurwissenschaften zusammen	a	1 485	297	338	1 375	281	318	110	16	20
	b	98	20	23	90	20	23	8	–	–
	c	1 583	317	361	1 465	301	341	118	16	20
Kunst, Kunstwissenschaft										
Kunst, Design, Gestaltung	a	210	40	54	192	35	49	18	5	5
	b	332	59	79	307	58	76	25	1	3
	c	542	99	133	499	93	125	43	6	8
Kunst, Kunstwissenschaft zusammen	a	210	40	54	192	35	49	18	5	5
	b	332	59	79	307	58	76	25	1	3
	c	542	99	133	499	93	125	43	6	8
Hochschule insgesamt	a	3 368	527	602	3 105	489	564	263	38	38
	b	2 332	333	323	2 145	311	309	187	22	14
	c	5 700	860	925	5 250	800	873	450	60	52

Noch: 2. Studierende und Studienanfänger/-innen nach Hochschularten, Hochschulen, Fächergruppen und Studienbereichen

Fächergruppe Studienbereich a = männlich b = weiblich c = Insgesamt	Studierende			Deutsche Studierende			Ausländische Studierende		
	insgesamt	darunter im ersten		insgesamt	darunter im ersten		insgesamt	darunter im ersten	
		Hochschul-	Fach-		Hochschul-	Fach-		Hochschul-	Fach-
	semester			semester			semester		

noch: **Fachhochschulen (FH) (ohne Verwaltungsfachhochschulen)**

FH Bielefeld in Minden

Ingenieurwissenschaften

Architektur	a	140	20	21	130	19	20	10	1	1
	b	117	14	15	109	13	14	8	1	1
	c	257	34	36	239	32	34	18	2	2
Bauingenieurwesen	a	283	65	72	272	61	68	11	4	4
	b	105	16	18	102	16	18	3	–	–
	c	388	81	90	374	77	86	14	4	4
Ingenieurwissenschaften zusammen	a	423	85	93	402	80	88	21	5	5
	b	222	30	33	211	29	32	11	1	1
	c	645	115	126	613	109	120	32	6	6
Hochschule insgesamt	a	423	85	93	402	80	88	21	5	5
	b	222	30	33	211	29	32	11	1	1
	c	645	115	126	613	109	120	32	6	6

FH der Diakonie, Bielefeld-Bethel

Sprach- u. Kulturwissenschaften

Evangelische Theologie	a	8	7	8	8	7	8	–	–	–
	b	1	1	1	1	1	1	–	–	–
	c	9	8	9	9	8	9	–	–	–
Sprach- und Kulturwissenschaften zusammen	a	8	7	8	8	7	8	–	–	–
	b	1	1	1	1	1	1	–	–	–
	c	9	8	9	9	8	9	–	–	–

Humanmedizin/Gesundheitswissenschaften

Gesundheitswissenschaften allgemein	a	26	15	25	25	14	24	1	1	1
	b	41	29	41	41	29	41	–	–	–
	c	67	44	66	66	43	65	1	1	1
Humanmedizin/ Gesundheitswissenschaften zusammen	a	26	15	25	25	14	24	1	1	1
	b	41	29	41	41	29	41	–	–	–
	c	67	44	66	66	43	65	1	1	1
Hochschule insgesamt	a	34	22	33	33	21	32	1	1	1
	b	42	30	42	42	30	42	–	–	–
	c	76	52	75	75	51	74	1	1	1

FH Bochum

Rechts-, Wirtschafts- und Sozialwissenschaften

Wirtschaftswissenschaften	a	866	111	145	694	94	120	172	17	25
	b	636	84	90	473	55	73	163	29	17
	c	1 502	195	235	1 167	149	193	335	46	42
Rechts-, Wirtschafts- und Sozialwissenschaften zusammen	a	866	111	145	694	94	120	172	17	25
	b	636	84	90	473	55	73	163	29	17
	c	1 502	195	235	1 167	149	193	335	46	42

Noch: 2. Studierende und Studienanfänger/-innen nach Hochschularten, Hochschulen, Fächergruppen und Studienbereichen

Fächergruppe Studienbereich a = männlich b = weiblich c = Insgesamt	Studierende			Deutsche Studierende			Ausländische Studierende		
	insgesamt	darunter im ersten		insgesamt	darunter im ersten		insgesamt	darunter im ersten	
		Hochschul-	Fach-		Hochschul-	Fach-		Hochschul-	Fach-
	semester			semester			semester		

noch: **Fachhochschulen (FH) (ohne Verwaltungsfachhochschulen)**

noch: **FH Bochum**

Ingenieurwissenschaften

Architektur	a	257	32	47	236	30	45	21	2	2
	b	215	41	55	198	36	51	17	5	4
	c	472	73	102	434	66	96	38	7	6
Bauingenieurwesen	a	543	87	126	446	77	104	97	10	22
	b	119	19	30	88	16	22	31	3	8
	c	662	106	156	534	93	126	128	13	30
Vermessungswesen	a	233	65	78	226	60	73	7	5	5
	b	70	15	15	63	11	11	7	4	4
	c	303	80	93	289	71	84	14	9	9
Maschinenbau	a	1 108	249	277	960	207	239	148	42	38
	b	47	13	13	38	11	13	9	2	-
	c	1 155	262	290	998	218	252	157	44	38
Elektrotechnik	a	486	102	123	405	87	106	81	15	17
	b	15	2	3	9	1	2	6	1	1
	c	501	104	126	414	88	108	87	16	18
Ingenieurwissen- schaften zusammen	a	2 627	535	651	2 273	461	567	354	74	84
	b	466	90	116	396	75	99	70	15	17
	c	3 093	625	767	2 669	536	666	424	89	101
Hochschule insgesamt	a	3 493	646	796	2 967	555	687	526	91	109
	b	1 102	174	206	869	130	172	233	44	34
	c	4 595	820	1 002	3 836	685	859	759	135	143

FH Bonn-Rhein-Sieg in Rheinbach

Rechts-, Wirtschafts- und Sozialwissenschaften

Wirtschaftswissenschaften	a	518	40	69	453	36	62	65	4	7
	b	390	38	48	327	32	37	63	6	11
	c	908	78	117	780	68	99	128	10	18
Rechts-, Wirtschafts- und Sozialwissen- schaften zusammen	a	518	40	69	453	36	62	65	4	7
	b	390	38	48	327	32	37	63	6	11
	c	908	78	117	780	68	99	128	10	18

Mathematik, Naturwissenschaften

Chemie	a	357	82	114	307	75	105	50	7	9
	b	359	106	131	298	94	121	61	12	10
	c	716	188	245	605	169	226	111	19	19
Mathematik, Natur- wissenschaften zusammen	a	357	82	114	307	75	105	50	7	9
	b	359	106	131	298	94	121	61	12	10
	c	716	188	245	605	169	226	111	19	19
Hochschule insgesamt	a	875	122	183	760	111	167	115	11	16
	b	749	144	179	625	126	158	124	18	21
	c	1 624	266	362	1 385	237	325	239	29	37

Noch: 2. Studierende und Studienanfänger/-innen nach Hochschularten, Hochschulen, Fächergruppen und Studienbereichen

Fächergruppe Studienbereich a = männlich b = weiblich c = Insgesamt	Studierende			Deutsche Studierende			Ausländische Studierende		
	insgesamt	darunter im ersten		insgesamt	darunter im ersten		insgesamt	darunter im ersten	
		Hochschul-	Fach-		Hochschul-	Fach-		Hochschul-	Fach-
	semester			semester			semester		

noch: **Fachhochschulen (FH) (ohne Verwaltungsfachhochschulen)**

FH Bonn-Rhein-Sieg in Sankt Augustin

Sprach- und Kulturwissenschaften

Publizistik	a	166	22	34	162	21	34	4	1	-
	b	69	7	10	69	7	10	-	-	-
	c	235	29	44	231	28	44	4	1	-
Sprach- und Kulturwissenschaften zusammen	a	166	22	34	162	21	34	4	1	-
	b	69	7	10	69	7	10	-	-	-
	c	235	29	44	231	28	44	4	1	-

Rechts-, Wirtschafts- und Sozialwissenschaften

Wirtschaftswissenschaften	a	373	37	42	333	34	39	40	3	3
	b	285	22	24	219	18	21	66	4	3
	c	658	59	66	552	52	60	106	7	6
Sozialwesen	a	43	8	9	42	8	9	1	-	-
	b	100	27	30	100	27	30	-	-	-
	c	143	35	39	142	35	39	1	-	-
Rechts-, Wirtschafts- und Sozialwissenschaften zusammen	a	416	45	51	375	42	48	41	3	3
	b	385	49	54	319	45	51	66	4	3
	c	801	94	105	694	87	99	107	7	6

Mathematik, Naturwissenschaften

Informatik	a	885	193	261	716	162	221	169	31	40
	b	98	21	27	59	14	17	39	7	10
	c	983	214	288	775	176	238	208	38	50
Mathematik, Naturwissenschaften zusammen	a	885	193	261	716	162	221	169	31	40
	b	98	21	27	59	14	17	39	7	10
	c	983	214	288	775	176	238	208	38	50

Ingenieurwissenschaften

Maschinenbau	a	480	79	98	418	75	88	62	4	10
	b	51	15	17	49	13	15	2	2	2
	c	531	94	115	467	88	103	64	6	12
Elektrotechnik	a	437	66	71	355	58	63	82	8	8
	b	23	7	8	10	7	8	13	-	-
	c	460	73	79	365	65	71	95	8	8
Ingenieurwissenschaften zusammen	a	917	145	169	773	133	151	144	12	18
	b	74	22	25	59	20	23	15	2	2
	c	991	167	194	832	153	174	159	14	20
Hochschule insgesamt	a	2 384	405	515	2 026	358	454	358	47	61
	b	626	99	116	506	86	101	120	13	15
	c	3 010	504	631	2 532	444	555	478	60	76

**Noch: 2. Studierende und Studienanfänger/-innen nach Hochschularten, Hochschulen,
Fächergruppen und Studienbereichen**

Fächergruppe Studienbereich a = männlich b = weiblich c = Insgesamt	Studierende			Deutsche Studierende			Ausländische Studierende		
	insgesamt	darunter im ersten		insgesamt	darunter im ersten		insgesamt	darunter im ersten	
		Hochschul-	Fach-		Hochschul-	Fach-		Hochschul-	Fach-
		semester			semester			semester	

noch: **Fachhochschulen (FH) (ohne Verwaltungsfachhochschulen)**

FH Dortmund

Rechts-, Wirtschafts- und Sozialwissenschaften

Wirtschaftswissenschaften	a	835	108	121	719	95	109	116	13	12
	b	665	119	117	530	94	104	135	25	13
	c	1 500	227	238	1 249	189	213	251	38	25
Sozialwesen	a	324	51	62	304	49	58	20	2	4
	b	832	187	201	777	172	183	55	15	18
	c	1 156	238	263	1 081	221	241	75	17	22
Rechts-, Wirtschafts- und Sozialwissenschaften zusammen	a	1 159	159	183	1 023	144	167	136	15	16
	b	1 497	306	318	1 307	266	287	190	40	31
	c	2 656	465	501	2 330	410	454	326	55	47

Mathematik, Naturwissenschaften

Informatik	a	1 301	176	244	1 132	162	220	169	14	24
	b	199	25	38	133	15	25	66	10	13
	c	1 500	201	282	1 265	177	245	235	24	37
Mathematik, Naturwissenschaften zusammen	a	1 301	176	244	1 132	162	220	169	14	24
	b	199	25	38	133	15	25	66	10	13
	c	1 500	201	282	1 265	177	245	235	24	37

Ingenieurwissenschaften

Architektur	a	354	38	43	311	33	37	43	5	6
	b	340	53	60	290	41	47	50	12	13
	c	694	91	103	601	74	84	93	17	19
Maschinenbau	a	507	73	101	410	67	87	97	6	14
	b	46	6	11	36	5	9	10	1	2
	c	553	79	112	446	72	96	107	7	16
Elektrotechnik	a	1 609	212	285	1 140	175	222	469	37	63
	b	120	19	26	50	10	15	70	9	11
	c	1 729	231	311	1 190	185	237	539	46	74
Ingenieurwissenschaften zusammen	a	2 470	323	429	1 861	275	346	609	48	83
	b	506	78	97	376	56	71	130	22	26
	c	2 976	401	526	2 237	331	417	739	70	109

Kunst, Kunstwissenschaft

Kunst, Design, Gestaltung	a	365	36	41	344	31	40	21	5	1
	b	483	57	67	448	48	64	35	9	3
	c	848	93	108	792	79	104	56	14	4
Theater, Film, Fernsehen	a	89	6	15	83	6	15	6	–	–
	b	31	3	5	31	3	5	–	–	–
	c	120	9	20	114	9	20	6	–	–
Kunst, Kunstwissenschaft zusammen	a	454	42	56	427	37	55	27	5	1
	b	514	60	72	479	51	69	35	9	3
	c	968	102	128	906	88	124	62	14	4
Hochschule insgesamt	a	5 384	700	912	4 443	618	788	941	82	124
	b	2 716	469	525	2 295	388	452	421	81	73
	c	8 100	1 169	1 437	6 738	1 006	1 240	1 362	163	197

Noch: 2. Studierende und Studienanfänger/-innen nach Hochschularten, Hochschulen, Fächergruppen und Studienbereichen

Fächergruppe Studienbereich a = männlich b = weiblich c = Insgesamt	Studierende			Deutsche Studierende			Ausländische Studierende			
	insgesamt	darunter im ersten		insgesamt	darunter im ersten		insgesamt	darunter im ersten		
		Hochschul-	Fach-		Hochschul-	Fach-		Hochschul-	Fach-	
		semester			semester			semester		
noch: Fachhochschulen (FH) (ohne Verwaltungsfachhochschulen)										
FH Düsseldorf										
Rechts-, Wirtschafts- und Sozialwissenschaften										
Wirtschaftswissenschaften	a	657	72	91	536	53	69	121	19	22
	b	640	105	126	504	67	87	136	38	39
	c	1 297	177	217	1 040	120	156	257	57	61
Sozialwesen	a	400	61	75	380	54	67	20	7	8
	b	1 140	222	249	1 048	208	232	92	14	17
	c	1 540	283	324	1 428	262	299	112	21	25
Rechts-, Wirtschafts- und Sozialwissenschaften zusammen	a	1 057	133	166	916	107	136	141	26	30
	b	1 780	327	375	1 552	275	319	228	52	56
	c	2 837	460	541	2 468	382	455	369	78	86
Mathematik, Naturwissenschaften										
Informatik	a	343	35	41	311	30	35	32	5	6
	b	65	5	11	57	4	10	8	1	1
	c	408	40	52	368	34	45	40	6	7
Mathematik, Naturwissenschaften zusammen	a	343	35	41	311	30	35	32	5	6
	b	65	5	11	57	4	10	8	1	1
	c	408	40	52	368	34	45	40	6	7
Ingenieurwissenschaften										
Architektur	a	220	44	44	185	32	36	35	12	8
	b	563	91	108	495	78	96	68	13	12
	c	783	135	152	680	110	132	103	25	20
Maschinenbau	a	633	174	219	483	142	174	150	32	45
	b	58	16	21	40	15	19	18	1	2
	c	691	190	240	523	157	193	168	33	47
Elektrotechnik	a	664	140	164	461	102	126	203	38	38
	b	71	23	19	33	10	13	38	13	6
	c	735	163	183	494	112	139	241	51	44
Ingenieurwissenschaften zusammen	a	1 517	358	427	1 129	276	336	388	82	91
	b	692	130	148	568	103	128	124	27	20
	c	2 209	488	575	1 697	379	464	512	109	111
Kunst, Kunstwissenschaft										
Kunst, Design, Gestaltung	a	292	40	53	259	34	49	33	6	4
	b	525	68	80	457	63	77	68	5	3
	c	817	108	133	716	97	126	101	11	7
Kunst, Kunstwissenschaft zusammen	a	292	40	53	259	34	49	33	6	4
	b	525	68	80	457	63	77	68	5	3
	c	817	108	133	716	97	126	101	11	7
Hochschule insgesamt	a	3 209	566	687	2 615	447	556	594	119	131
	b	3 062	530	614	2 634	445	534	428	85	80
	c	6 271	1 096	1 301	5 249	892	1 090	1 022	204	211

Noch: 2. Studierende und Studienanfänger/-innen nach Hochschularten, Hochschulen, Fächergruppen und Studienbereichen

Fächergruppe Studienbereich a = männlich b = weiblich c = Insgesamt	Studierende			Deutsche Studierende			Ausländische Studierende		
	insgesamt	darunter im ersten		insgesamt	darunter im ersten		insgesamt	darunter im ersten	
		Hochschul-	Fach-		Hochschul-	Fach-		Hochschul-	Fach-
	semester			semester			semester		

noch: **Fachhochschulen (FH) (ohne Verwaltungsfachhochschulen)**

FH Gelsenkirchen in Bocholt

Rechts-, Wirtschafts- und Sozialwissenschaften

Wirtschaftswissenschaften	a	487	140	159	460	131	151	27	9	8
	b	258	51	52	234	43	46	24	8	6
	c	745	191	211	694	174	197	51	17	14
Rechts-, Wirtschafts- und Sozialwissenschaften zusammen	a	487	140	159	460	131	151	27	9	8
	b	258	51	52	234	43	46	24	8	6
	c	745	191	211	694	174	197	51	17	14

Ingenieurwissenschaften

Maschinenbau	a	393	44	50	371	42	47	22	2	3
	b	41	10	7	34	5	5	7	5	2
	c	434	54	57	405	47	52	29	7	5
Elektrotechnik	a	212	47	61	203	42	57	9	5	4
	b	8	5	4	7	4	4	1	1	–
	c	220	52	65	210	46	61	10	6	4
Ingenieurwissenschaften zusammen	a	605	91	111	574	84	104	31	7	7
	b	49	15	11	41	9	9	8	6	2
	c	654	106	122	615	93	113	39	13	9
Hochschule insgesamt	a	1 092	231	270	1 034	215	255	58	16	15
	b	307	66	63	275	52	55	32	14	8
	c	1 399	297	333	1 309	267	310	90	30	23

FH Gelsenkirchen in Gelsenkirchen

Sprach- und Kulturwissenschaften

Publizistik	a	107	15	20	104	14	19	3	1	1
	b	148	34	46	140	31	42	8	3	4
	c	255	49	66	244	45	61	11	4	5
Sprach- und Kulturwissenschaften zusammen	a	107	15	20	104	14	19	3	1	1
	b	148	34	46	140	31	42	8	3	4
	c	255	49	66	244	45	61	11	4	5

Rechts-, Wirtschafts- und Sozialwissenschaften

Wirtschaftswissenschaften	a	537	95	111	488	87	105	49	8	6
	b	421	90	88	349	72	75	72	18	13
	c	958	185	199	837	159	180	121	26	19
Rechts-, Wirtschafts- und Sozialwissenschaften zusammen	a	537	95	111	488	87	105	49	8	6
	b	421	90	88	349	72	75	72	18	13
	c	958	185	199	837	159	180	121	26	19

Mathematik, Naturwissenschaften

Informatik	a	627	120	151	566	108	141	61	12	10
	b	72	16	20	53	10	13	19	6	7
	c	699	136	171	619	118	154	80	18	17
Physik	a	316	73	91	276	61	73	40	12	18
	b	87	24	30	70	19	20	17	5	10
	c	403	97	121	346	80	93	57	17	28

Noch: 2. Studierende und Studienanfänger/-innen nach Hochschularten, Hochschulen, Fächergruppen und Studienbereichen

Fächergruppe Studienbereich a = männlich b = weiblich c = Insgesamt	Studierende			Deutsche Studierende			Ausländische Studierende		
	insgesamt	darunter im ersten		insgesamt	darunter im ersten		insgesamt	darunter im ersten	
		Hochschul-	Fach-		Hochschul-	Fach-		Hochschul-	Fach-
		semester			semester			semester	

noch: **Fachhochschulen (FH) (ohne Verwaltungsfachhochschulen)**

noch: **FH Gelsenkirchen in Gelsenkirchen**

noch: **Mathematik, Naturwissenschaften**

Mathematik, Naturwissenschaften zusammen	a	943	193	242	842	169	214	101	24	28
	b	159	40	50	123	29	33	36	11	17
	c	1 102	233	292	965	198	247	137	35	45

Ingenieurwissenschaften

Maschinenbau	a	787	156	190	732	144	178	55	12	12
	b	99	36	41	89	33	38	10	3	3
	c	886	192	231	821	177	216	65	15	15
Elektrotechnik	a	409	79	107	353	67	89	56	12	18
	b	23	5	6	13	3	4	10	2	2
	c	432	84	113	366	70	93	66	14	20
Ingenieurwissenschaften zusammen	a	1 196	235	297	1 085	211	267	111	24	30
	b	122	41	47	102	36	42	20	5	5
	c	1 318	276	344	1 187	247	309	131	29	35
Hochschule insgesamt	a	2 783	538	670	2 519	481	605	264	57	65
	b	850	205	231	714	168	192	136	37	39
	c	3 633	743	901	3 233	649	797	400	94	104

FH Gelsenkirchen in Recklinghausen

Rechts-, Wirtschafts- und Sozialwissenschaften

Wirtschaftswissenschaften	a	234	31	43	217	28	39	17	3	4
	b	302	48	57	271	43	51	31	5	6
	c	536	79	100	488	71	90	48	8	10
Rechts-, Wirtschafts- und Sozialwissenschaften zusammen	a	234	31	43	217	28	39	17	3	4
	b	302	48	57	271	43	51	31	5	6
	c	536	79	100	488	71	90	48	8	10

Mathematik, Naturwissenschaften

Chemie	a	226	60	83	217	57	80	9	3	3
	b	169	48	60	156	43	56	13	5	4
	c	395	108	143	373	100	136	22	8	7
Mathematik, Naturwissenschaften zusammen	a	226	60	83	217	57	80	9	3	3
	b	169	48	60	156	43	56	13	5	4
	c	395	108	143	373	100	136	22	8	7

Ingenieurwissenschaften

Maschinenbau	a	502	103	132	451	91	115	51	12	17
	b	54	9	9	43	7	7	11	2	2
	c	556	112	141	494	98	122	62	14	19
Ingenieurwissenschaften zusammen	a	502	103	132	451	91	115	51	12	17
	b	54	9	9	43	7	7	11	2	2
	c	556	112	141	494	98	122	62	14	19
Hochschule insgesamt	a	962	194	258	885	176	234	77	18	24
	b	525	105	126	470	93	114	55	12	12
	c	1 487	299	384	1 355	269	348	132	30	36

**Noch: 2. Studierende und Studienanfänger/-innen nach Hochschularten, Hochschulen,
Fächergruppen und Studienbereichen**

Fächergruppe Studienbereich a = männlich b = weiblich c = Insgesamt	Studierende			Deutsche Studierende			Ausländische Studierende		
	insgesamt	darunter im ersten		insgesamt	darunter im ersten		insgesamt	darunter im ersten	
		Hochschul-	Fach-		Hochschul-	Fach-		Hochschul-	Fach-
	semester			semester			semester		

noch: **Fachhochschulen (FH) (ohne Verwaltungsfachhochschulen)**

FH Köln in Gummersbach

Rechts-, Wirtschafts- und Sozialwissenschaften

Wirtschaftswissenschaften	a	3	-	-	-	-	-	3	-	-
	b	2	-	-	-	-	-	2	-	-
	c	5	-	-	-	-	-	5	-	-
Rechts-, Wirtschafts- und Sozialwissenschaften zusammen	a	3	-	-	-	-	-	3	-	-
	b	2	-	-	-	-	-	2	-	-
	c	5	-	-	-	-	-	5	-	-

Mathematik, Naturwissenschaften

Informatik	a	1 202	160	197	992	136	169	210	24	28
	b	192	27	34	136	20	23	56	7	11
	c	1 394	187	231	1 128	156	192	266	31	39
Mathematik, Naturwissenschaften zusammen	a	1 202	160	197	992	136	169	210	24	28
	b	192	27	34	136	20	23	56	7	11
	c	1 394	187	231	1 128	156	192	266	31	39

Ingenieurwissenschaften

Ingenieurwissenschaften und Technik (allgemein)	a	298	179	188	250	154	160	48	25	28
	b	59	29	30	40	21	22	19	8	8
	c	357	208	218	290	175	182	67	33	36
Maschinenbau	a	486	-	-	398	-	-	88	-	-
	b	89	-	-	47	-	-	42	-	-
	c	575	-	-	445	-	-	130	-	-
Elektrotechnik	a	135	-	-	113	-	-	22	-	-
	b	9	-	-	6	-	-	3	-	-
	c	144	-	-	119	-	-	25	-	-
Ingenieurwissenschaften zusammen	a	919	179	188	761	154	160	158	25	28
	b	157	29	30	93	21	22	64	8	8
	c	1 076	208	218	854	175	182	222	33	36
Hochschule insgesamt	a	2 124	339	385	1 753	290	329	371	49	56
	b	351	56	64	229	41	45	122	15	19
	c	2 475	395	449	1 982	331	374	493	64	75

FH Köln in Köln

Sprach- u. Kulturwissenschaften

Publizistik	a	280	39	54	251	35	48	29	4	6
	b	391	44	65	350	39	57	41	5	8
	c	671	83	119	601	74	105	70	9	14
Sonstige Sprach- und Kulturwissenschaften	a	227	34	39	166	20	30	61	14	9
	b	1 086	220	262	805	131	218	281	89	44
	c	1 313	254	301	971	151	248	342	103	53
Sprach- und Kulturwissenschaften zusammen	a	507	73	93	417	55	78	90	18	15
	b	1 477	264	327	1 155	170	275	322	94	52
	c	1 984	337	420	1 572	225	353	412	112	67

Noch: 2. Studierende und Studienanfänger/-innen nach Hochschularten, Hochschulen, Fächergruppen und Studienbereichen

Fächergruppe Studienbereich a = männlich b = weiblich c = Insgesamt	Studierende			Deutsche Studierende			Ausländische Studierende		
	insgesamt	darunter im ersten		insgesamt	darunter im ersten		insgesamt	darunter im ersten	
		Hochschul-	Fach-		Hochschul-	Fach-		Hochschul-	Fach-
	semester			semester			semester		

noch: **Fachhochschulen (FH) (ohne Verwaltungsfachhochschulen)**

noch: **FH Köln in Köln**

Rechts-, Wirtschafts- und Sozialwissenschaften

Wirtschaftswissenschaften	a	1 465	144	180	1 269	130	158	196	14	22
	b	1 199	140	164	904	103	125	295	37	39
	c	2 664	284	344	2 173	233	283	491	51	61
Sozialwesen	a	422	64	95	381	58	89	41	6	6
	b	1 208	187	262	1 047	162	228	161	25	34
	c	1 630	251	357	1 428	220	317	202	31	40
Rechts-, Wirtschafts- und Sozialwissenschaften zusammen	a	1 887	208	275	1 650	188	247	237	20	28
	b	2 407	327	426	1 951	265	353	456	62	73
	c	4 294	535	701	3 601	453	600	693	82	101

Ingenieurwissenschaften

Architektur	a	386	7	-	331	-	-	55	7	-
	b	326	2	-	275	-	-	51	2	-
	c	712	9	-	606	-	-	106	9	-
Bauingenieurwesen	a	645	85	110	545	80	102	100	5	8
	b	130	18	20	100	13	13	30	5	7
	c	775	103	130	645	93	115	130	10	15
Maschinenbau	a	2 736	469	561	2 374	427	495	362	42	66
	b	222	44	63	162	41	52	60	3	11
	c	2 958	513	624	2 536	468	547	422	45	77
Elektrotechnik	a	1 850	240	336	1 353	209	256	497	31	80
	b	351	36	54	244	24	37	107	12	17
	c	2 201	276	390	1 597	233	293	604	43	97
Ingenieurwissenschaften zusammen	a	5 617	801	1 007	4 603	716	853	1 014	85	154
	b	1 029	100	137	781	78	102	248	22	35
	c	6 646	901	1 144	5 384	794	955	1 262	107	189

Kunst, Kunstwissenschaft

Kunst, Design, Gestaltung	a	254	28	35	219	19	33	35	9	2
	b	357	46	53	310	30	47	47	16	6
	c	611	74	88	529	49	80	82	25	8
Kunst, Kunstwissenschaft zusammen	a	254	28	35	219	19	33	35	9	2
	b	357	46	53	310	30	47	47	16	6
	c	611	74	88	529	49	80	82	25	8
Hochschule insgesamt	a	8 265	1 110	1 410	6 889	978	1 211	1 376	132	199
	b	5 270	737	943	4 197	543	777	1 073	194	166
	c	13 535	1 847	2 353	11 086	1 521	1 988	2 449	326	365

FH Lippe und Höxter in Detmold

Ingenieurwissenschaften

Architektur	a	267	36	33	251	28	32	16	8	1
	b	662	141	146	635	129	141	27	12	5
	c	929	177	179	886	157	173	43	20	6
Bauingenieurwesen	a	382	44	54	362	41	51	20	3	3
	b	111	14	15	101	13	14	10	1	1
	c	493	58	69	463	54	65	30	4	4

Noch: 2. Studierende und Studienanfänger/-innen nach Hochschularten, Hochschulen, Fächergruppen und Studienbereichen

Fächergruppe Studienbereich a = männlich b = weiblich c = Insgesamt	Studierende			Deutsche Studierende			Ausländische Studierende		
	insgesamt	darunter im ersten		insgesamt	darunter im ersten		insgesamt	darunter im ersten	
		Hochschul-	Fach-		Hochschul-	Fach-		Hochschul-	Fach-
		semester			semester			semester	

noch: **Fachhochschulen (FH) (ohne Verwaltungsfachhochschulen)**

noch: **FH Lippe und Höxter in Detmold**

noch: **Ingenieurwissenschaften**

Ingenieurwissenschaften zusammen	a	649	80	87	613	69	83	36	11	4
	b	773	155	161	736	142	155	37	13	6
	c	1 422	235	248	1 349	211	238	73	24	10
Hochschule insgesamt	a	649	80	87	613	69	83	36	11	4
	b	773	155	161	736	142	155	37	13	6
	c	1 422	235	248	1 349	211	238	73	24	10

FH Lippe und Höxter in Lemgo

Rechts-, Wirtschafts- und Sozialwissenschaften

Wirtschaftswissenschaften	a	130	35	40	120	33	37	10	2	3
	b	86	26	28	74	24	25	12	2	3
	c	216	61	68	194	57	62	22	4	6
Rechts-, Wirtschafts- und Sozialwissenschaften zusammen	a	130	35	40	120	33	37	10	2	3
	b	86	26	28	74	24	25	12	2	3
	c	216	61	68	194	57	62	22	4	6

Mathematik, Naturwissenschaften

Informatik	a	148	38	45	138	34	41	10	4	4
	b	89	19	24	82	18	23	7	1	1
	c	237	57	69	220	52	64	17	5	5
Mathematik, Naturwissenschaften zusammen	a	148	38	45	138	34	41	10	4	4
	b	89	19	24	82	18	23	7	1	1
	c	237	57	69	220	52	64	17	5	5

Agrar-, Forst- und Ernährungswissenschaften

Haushalts- und Ernährungswissenschaften	a	325	52	59	303	51	58	22	1	1
	b	387	73	78	355	70	76	32	3	2
	c	712	125	137	658	121	134	54	4	3
Agrar-, Forst- und Ernährungswissenschaften zusammen	a	325	52	59	303	51	58	22	1	1
	b	387	73	78	355	70	76	32	3	2
	c	712	125	137	658	121	134	54	4	3

Ingenieurwissenschaften

Maschinenbau	a	1 022	164	197	984	157	188	38	7	9
	b	115	27	27	107	25	25	8	2	2
	c	1 137	191	224	1 091	182	213	46	9	11
Elektrotechnik	a	341	60	69	281	55	63	60	5	6
	b	6	–	–	2	–	–	4	–	–
	c	347	60	69	283	55	63	64	5	6
Ingenieurwissenschaften zusammen	a	1 363	224	266	1 265	212	251	98	12	15
	b	121	27	27	109	25	25	12	2	2
	c	1 484	251	293	1 374	237	276	110	14	17
Hochschule insgesamt	a	1 966	349	410	1 826	330	387	140	19	23
	b	683	145	157	620	137	149	63	8	8
	c	2 649	494	567	2 446	467	536	203	27	31

Noch: 2. Studierende und Studienanfänger/-innen nach Hochschularten, Hochschulen, Fächergruppen und Studienbereichen

Fächergruppe Studienbereich a = männlich b = weiblich c = Insgesamt	Studierende			Deutsche Studierende			Ausländische Studierende		
	insgesamt	darunter im ersten		insgesamt	darunter im ersten		insgesamt	darunter im ersten	
		Hochschul-	Fach-		Hochschul-	Fach-		Hochschul-	Fach-
	semester			semester			semester		

noch: **Fachhochschulen (FH) (ohne Verwaltungsfachhochschulen)**

FH Lippe und Höxter in Höxter

Ingenieurwissenschaften

Ingenieurwissenschaften und Technik (allgemein)	a	251	55	68	247	52	66	4	3	2
	b	56	12	14	51	11	14	5	1	-
	c	307	67	82	298	63	80	9	4	2
Architektur	a	200	33	41	198	33	41	2	-	-
	b	167	30	32	166	29	31	1	1	1
	c	367	63	73	364	62	72	3	1	1
Ingenieurwissenschaften zusammen	a	451	88	109	445	85	107	6	3	2
	b	223	42	46	217	40	45	6	2	1
	c	674	130	155	662	125	152	12	5	3
Hochschule insgesamt	a	451	88	109	445	85	107	6	3	2
	b	223	42	46	217	40	45	6	2	1
	c	674	130	155	662	125	152	12	5	3

Private FH Fresenius Idstein in Köln

Rechts-, Wirtschafts- und Sozialwissenschaften

Wirtschaftswissenschaften	a	477	91	168	461	88	163	16	3	5
	b	519	140	231	491	132	216	28	8	15
	c	996	231	399	952	220	379	44	11	20
Rechts-, Wirtschafts- und Sozialwissenschaften zusammen	a	477	91	168	461	88	163	16	3	5
	b	519	140	231	491	132	216	28	8	15
	c	996	231	399	952	220	379	44	11	20
Hochschule insgesamt	a	477	91	168	461	88	163	16	3	5
	b	519	140	231	491	132	216	28	8	15
	c	996	231	399	952	220	379	44	11	20

FH Südwestfalen in Hagen

Rechts-, Wirtschafts- und Sozialwissenschaften

Wirtschaftswissenschaften	a	595	128	159	552	121	149	43	7	10
	b	239	42	48	218	39	44	21	3	4
	c	834	170	207	770	160	193	64	10	14
Rechts-, Wirtschafts- und Sozialwissenschaften zusammen	a	595	128	159	552	121	149	43	7	10
	b	239	42	48	218	39	44	21	3	4
	c	834	170	207	770	160	193	64	10	14

Mathematik, Naturwissenschaften

Informatik	a	31	25	31	29	24	29	2	1	2
	b	8	6	8	6	5	6	2	1	2
	c	39	31	39	35	29	35	4	2	4
Mathematik, Naturwissenschaften zusammen	a	31	25	31	29	24	29	2	1	2
	b	8	6	8	6	5	6	2	1	2
	c	39	31	39	35	29	35	4	2	4

Noch: 2. Studierende und Studienanfänger/-innen nach Hochschularten, Hochschulen, Fächergruppen und Studienbereichen

Fächergruppe Studienbereich a = männlich b = weiblich c = Insgesamt	Studierende			Deutsche Studierende			Ausländische Studierende		
	insgesamt	darunter im ersten		insgesamt	darunter im ersten		insgesamt	darunter im ersten	
		Hochschul-	Fach-		Hochschul-	Fach-		Hochschul-	Fach-
		semester			semester			semester	

noch: **Fachhochschulen (FH) (ohne Verwaltungsfachhochschulen)**

noch: **FH Südwestfalen in Hagen**

Ingenieurwissenschaften

Ingenieurwissenschaften und Technik (allgemein)	a	254	-	-	241	-	-	13	-	-
	b	40	-	-	34	-	-	6	-	-
	c	294	-	-	275	-	-	19	-	-
Elektrotechnik	a	390	96	123	356	87	112	34	9	11
	b	17	5	6	16	5	6	1	-	-
	c	407	101	129	372	92	118	35	9	11
Ingenieurwissenschaften zusammen	a	644	96	123	597	87	112	47	9	11
	b	57	5	6	50	5	6	7	-	-
	c	701	101	129	647	92	118	54	9	11
Hochschule insgesamt	a	1 270	249	313	1 178	232	290	92	17	23
	b	304	53	62	274	49	56	30	4	6
	c	1 574	302	375	1 452	281	346	122	21	29

FH Südwestfalen in Iserlohn

Mathematik, Naturwissenschaften

Informatik	a	368	57	72	350	54	68	18	3	4
	b	24	4	5	19	4	5	5	-	-
	c	392	61	77	369	58	73	23	3	4
Physik	a	236	51	64	229	50	63	7	1	1
	b	96	20	22	90	17	19	6	3	3
	c	332	71	86	319	67	82	13	4	4
Mathematik, Naturwissenschaften zusammen	a	604	108	136	579	104	131	25	4	5
	b	120	24	27	109	21	24	11	3	3
	c	724	132	163	688	125	155	36	7	8

Ingenieurwissenschaften

Maschinenbau	a	1 010	272	329	964	254	309	46	18	20
	b	85	24	29	82	23	27	3	1	2
	c	1 095	296	358	1 046	277	336	49	19	22
Ingenieurwissenschaften zusammen	a	1 010	272	329	964	254	309	46	18	20
	b	85	24	29	82	23	27	3	1	2
	c	1 095	296	358	1 046	277	336	49	19	22
Hochschule insgesamt	a	1 614	380	465	1 543	358	440	71	22	25
	b	205	48	56	191	44	51	14	4	5
	c	1 819	428	521	1 734	402	491	85	26	30

FH Südwestfalen in Meschede

Rechts-, Wirtschafts- und Sozialwissenschaften

Wirtschaftswissenschaften	a	444	100	121	414	94	113	30	6	8
	b	196	43	51	184	42	50	12	1	1
	c	640	143	172	598	136	163	42	7	9
Rechts-, Wirtschafts- und Sozialwissenschaften zusammen	a	444	100	121	414	94	113	30	6	8
	b	196	43	51	184	42	50	12	1	1
	c	640	143	172	598	136	163	42	7	9

Noch: 2. Studierende und Studienanfänger/-innen nach Hochschularten, Hochschulen, Fächergruppen und Studienbereichen

Fächergruppe Studienbereich a = männlich b = weiblich c = Insgesamt	Studierende			Deutsche Studierende			Ausländische Studierende		
	insgesamt	darunter im ersten		insgesamt	darunter im ersten		insgesamt	darunter im ersten	
		Hochschul-	Fach-		Hochschul-	Fach-		Hochschul-	Fach-
		semester			semester			semester	

noch: **Fachhochschulen (FH) (ohne Verwaltungsfachhochschulen)**

noch: **FH Südwestfalen in Meschede**

Ingenieurwissenschaften

Maschinenbau	a	294	70	80	285	68	77	9	2	3
	b	19	3	4	18	3	3	1	-	1
	c	313	73	84	303	71	80	10	2	4
Elektrotechnik	a	150	31	34	143	30	33	7	1	1
	b	6	1	1	5	1	1	1	-	-
	c	156	32	35	148	31	34	8	1	1
Ingenieurwissenschaften zusammen	a	444	101	114	428	98	110	16	3	4
	b	25	4	5	23	4	4	2	-	1
	c	469	105	119	451	102	114	18	3	5
Hochschule insgesamt	a	888	201	235	842	192	223	46	9	12
	b	221	47	56	207	46	54	14	1	2
	c	1 109	248	291	1 049	238	277	60	10	14

FH Südwestfalen in Soest

Rechts-, Wirtschafts- u. Sozialwissenschaften

Wirtschaftswissenschaften	a	66	58	-	5	-	-	61	58	-
	b	47	44	-	4	1	-	43	43	-
	c	113	102	-	9	1	-	104	101	-
Rechts-, Wirtschafts- und Sozialwissenschaften zusammen	a	66	58	-	5	-	-	61	58	-
	b	47	44	-	4	1	-	43	43	-
	c	113	102	-	9	1	-	104	101	-

Agrar-, Forst- und Ernährungswissenschaften

Agrarwissenschaft/ Landbau	a	406	67	71	402	67	71	4	-	-
	b	134	26	28	134	26	28	-	-	-
	c	540	93	99	536	93	99	4	-	-
Agrar-, Forst- und Ernährungswissenschaften zusammen	a	406	67	71	402	67	71	4	-	-
	b	134	26	28	134	26	28	-	-	-
	c	540	93	99	536	93	99	4	-	-

Ingenieurwissenschaften

Maschinenbau	a	393	108	94	366	86	94	27	22	-
	b	47	31	12	26	10	12	21	21	-
	c	440	139	106	392	96	106	48	43	-
Elektrotechnik	a	624	201	124	487	101	110	137	100	14
	b	49	18	9	33	6	7	16	12	2
	c	673	219	133	520	107	117	153	112	16
Ingenieurwissenschaften zusammen	a	1 017	309	218	853	187	204	164	122	14
	b	96	49	21	59	16	19	37	33	2
	c	1 113	358	239	912	203	223	201	155	16
Hochschule insgesamt	a	1 489	434	289	1 260	254	275	229	180	14
	b	277	119	49	197	43	47	80	76	2
	c	1 766	553	338	1 457	297	322	309	256	16

**Noch: 2. Studierende und Studienanfänger/-innen nach Hochschularten, Hochschulen,
Fächerguppen und Studienbereichen**

Fächergruppe Studienbereich a = männlich b = weiblich c = Insgesamt	Studierende			Deutsche Studierende			Ausländische Studierende			
	insgesamt	darunter im ersten		insgesamt	darunter im ersten		insgesamt	darunter im ersten		
		Hochschul-	Fach-		Hochschul-	Fach-		Hochschul-	Fach-	
		semester			semester			semester		
noch: Fachhochschulen (FH) (ohne Verwaltungsfachhochschulen)										
FH Münster in Münster										
Rechts-, Wirtschafts- und Sozialwissenschaften										
Wirtschaftswissenschaften	a	891	100	95	760	83	91	131	17	4
	b	737	108	94	611	84	87	126	24	7
	c	1 628	208	189	1 371	167	178	257	41	11
Sozialwesen	a	396	54	64	375	52	59	21	2	5
	b	922	99	126	869	97	114	53	2	12
	c	1 318	153	190	1 244	149	173	74	4	17
Rechts-, Wirtschafts- und Sozialwissenschaften zusammen	a	1 287	154	159	1 135	135	150	152	19	9
	b	1 659	207	220	1 480	181	201	179	26	19
	c	2 946	361	379	2 615	316	351	331	45	28
Agrar-, Forst- und Ernährungswissenschaften										
Haushalts- und Ernährungswissenschaften	a	180	26	46	176	25	44	4	1	2
	b	710	93	114	683	92	112	27	1	2
	c	890	119	160	859	117	156	31	2	4
Agrar-, Forst- und Ernährungswissenschaften zusammen	a	180	26	46	176	25	44	4	1	2
	b	710	93	114	683	92	112	27	1	2
	c	890	119	160	859	117	156	31	2	4
Ingenieurwissenschaften										
Architektur	a	347	31	50	327	29	45	20	2	5
	b	289	36	58	268	35	53	21	1	5
	c	636	67	108	595	64	98	41	3	10
Bauingenieurwesen	a	686	99	117	652	93	108	34	6	9
	b	146	20	27	134	18	24	12	2	3
	c	832	119	144	786	111	132	46	8	12
Ingenieurwissenschaften zusammen	a	1 033	130	167	979	122	153	54	8	14
	b	435	56	85	402	53	77	33	3	8
	c	1 468	186	252	1 381	175	230	87	11	22
Kunst, Kunstwissenschaft										
Kunst, Design, Gestaltung	a	215	16	19	191	15	18	24	1	1
	b	344	17	23	311	16	22	33	1	1
	c	559	33	42	502	31	40	57	2	2
Kunst, Kunstwissenschaft zusammen	a	215	16	19	191	15	18	24	1	1
	b	344	17	23	311	16	22	33	1	1
	c	559	33	42	502	31	40	57	2	2
Hochschule insgesamt	a	2 715	326	391	2 481	297	365	234	29	26
	b	3 148	373	442	2 876	342	412	272	31	30
	c	5 863	699	833	5 357	639	777	506	60	56

Noch: 2. Studierende und Studienanfänger/-innen nach Hochschularten, Hochschulen, Fächergruppen und Studienbereichen

Fächergruppe Studienbereich a = männlich b = weiblich c = Insgesamt	Studierende			Deutsche Studierende			Ausländische Studierende		
	insgesamt	darunter im ersten		insgesamt	darunter im ersten		insgesamt	darunter im ersten	
		Hochschul-	Fach-		Hochschul-	Fach-		Hochschul-	Fach-
	semester			semester			semester		

noch: **Fachhochschulen (FH) (ohne Verwaltungsfachhochschulen)**

FH Münster in Steinfurt

Mathematik, Naturwissenschaften

Physik	a	262	51	69	246	51	64	16	-	5
	b	93	16	26	79	15	20	14	1	6
	c	355	67	95	325	66	84	30	1	11
Chemie	a	291	62	78	238	55	67	53	7	11
	b	127	32	39	98	23	35	29	9	4
	c	418	94	117	336	78	102	82	16	15
Mathematik, Naturwissenschaften zusammen	a	553	113	147	484	106	131	69	7	16
	b	220	48	65	177	38	55	43	10	10
	c	773	161	212	661	144	186	112	17	26

Ingenieurwissenschaften

Maschinenbau	a	1 652	307	400	1 558	298	367	94	9	33
	b	157	36	43	144	35	42	13	1	1
	c	1 809	343	443	1 702	333	409	107	10	34
Elektrotechnik	a	594	106	135	500	98	119	94	8	16
	b	28	2	6	11	2	3	17	-	3
	c	622	108	141	511	100	122	111	8	19
Ingenieurwissenschaften zusammen	a	2 246	413	535	2 058	396	486	188	17	49
	b	185	38	49	155	37	45	30	1	4
	c	2 431	451	584	2 213	433	531	218	18	53
Hochschule insgesamt	a	2 799	526	682	2 542	502	617	257	24	65
	b	405	86	114	332	75	100	73	11	14
	c	3 204	612	796	2 874	577	717	330	35	79

FH Niederrhein in Krefeld

Rechts-, Wirtschafts- und Sozialwissenschaften

Wirtschaftswissenschaften	a	687	109	132	487	83	97	200	26	35
	b	179	37	47	103	21	25	76	16	22
	c	866	146	179	590	104	122	276	42	57
Rechts-, Wirtschafts- und Sozialwissenschaften zusammen	a	687	109	132	487	83	97	200	26	35
	b	179	37	47	103	21	25	76	16	22
	c	866	146	179	590	104	122	276	42	57

Mathematik, Naturwissenschaften

Informatik	a	120	91	97	100	76	82	20	15	15
	b	9	5	7	5	2	4	4	3	3
	c	129	96	104	105	78	86	24	18	18
Chemie	a	376	100	116	325	94	107	51	6	9
	b	224	70	76	198	63	67	26	7	9
	c	600	170	192	523	157	174	77	13	18
Mathematik, Naturwissenschaften zusammen	a	496	191	213	425	170	189	71	21	24
	b	233	75	83	203	65	71	30	10	12
	c	729	266	296	628	235	260	101	31	36

Noch: 2. Studierende und Studienanfänger/-innen nach Hochschularten, Hochschulen, Fächergruppen und Studienbereichen

Fächergruppe Studienbereich a = männlich b = weiblich c = Insgesamt	Studierende			Deutsche Studierende			Ausländische Studierende		
	insgesamt	darunter im ersten		insgesamt	darunter im ersten		insgesamt	darunter im ersten	
		Hochschul-	Fach-		Hochschul-	Fach-		Hochschul-	Fach-
	semester			semester			semester		

noch: **Fachhochschulen (FH) (ohne Verwaltungsfachhochschulen)**

noch: **FH Niederrhein in Krefeld**

Humanmedizin/Gesundheitswissenschaften

Gesundheitswissenschaften allgemein	a	30	18	27	26	15	24	4	3	3
	b	60	51	60	53	47	53	7	4	7
	c	90	69	87	79	62	77	11	7	10
Humanmedizin, Gesundheitswissenschaften zusammen	a	30	18	27	26	15	24	4	3	3
	b	60	51	60	53	47	53	7	4	7
	c	90	69	87	79	62	77	11	7	10

Ingenieurwissenschaften

Ingenieurwissenschaften und Technik (allgemein)	a	109	–	–	98	–	–	11	–	–
	b	234	–	–	216	–	–	18	–	–
	c	343	–	–	314	–	–	29	–	–
Maschinenbau	a	781	211	241	641	175	201	140	36	40
	b	79	14	17	62	12	15	17	2	2
	c	860	225	258	703	187	216	157	38	42
Elektrotechnik	a	922	78	87	655	53	65	267	25	22
	b	52	6	4	17	1	1	35	5	3
	c	974	84	91	672	54	66	302	30	25
Ingenieurwissenschaften zusammen	a	1 812	289	328	1 394	228	266	418	61	62
	b	365	20	21	295	13	16	70	7	5
	c	2 177	309	349	1 689	241	282	488	68	67

Kunst, Kunstwissenschaft

Kunst, Design, Gestaltung	a	167	34	41	151	29	36	16	5	5
	b	382	56	73	348	50	66	34	6	7
	c	549	90	114	499	79	102	50	11	12
Kunst, Kunstwissenschaft zusammen	a	167	34	41	151	29	36	16	5	5
	b	382	56	73	348	50	66	34	6	7
	c	549	90	114	499	79	102	50	11	12
Hochschule insgesamt	a	3 192	641	741	2 483	525	612	709	116	129
	b	1 219	239	284	1 002	196	231	217	43	53
	c	4 411	880	1 025	3 485	721	843	926	159	182

FH Niederrhein in Mönchengladbach

Rechts-, Wirtschafts- und Sozialwissenschaften

Wirtschaftswissenschaften	a	1 369	160	196	1 214	140	171	155	20	25
	b	950	144	171	819	118	146	131	26	25
	c	2 319	304	367	2 033	258	317	286	46	50
Sozialwesen	a	282	48	60	252	39	45	30	9	15
	b	688	150	168	644	141	159	44	9	9
	c	970	198	228	896	180	204	74	18	24
Rechts-, Wirtschafts- und Sozialwissenschaften zusammen	a	1 651	208	256	1 466	179	216	185	29	40
	b	1 638	294	339	1 463	259	305	175	35	34
	c	3 289	502	595	2 929	438	521	360	64	74

Noch: 2. Studierende und Studienanfänger/-innen nach Hochschularten, Hochschulen, Fächergruppen und Studienbereichen

Fächergruppe Studienbereich a = männlich b = weiblich c = Insgesamt	Studierende			Deutsche Studierende			Ausländische Studierende		
	insgesamt	darunter im ersten		insgesamt	darunter im ersten		insgesamt	darunter im ersten	
		Hochschul-	Fach-		Hochschul-	Fach-		Hochschul-	Fach-
	semester			semester			semester		

noch: **Fachhochschulen (FH) (ohne Verwaltungsfachhochschulen)**

noch: **FH Niederrhein in Mönchengladbach**

Agrar-, Forst- und Ernährungswissenschaften

Haushalts- und Ernährungswissenschaften	a	150	23	28	139	21	26	11	2	2
	b	621	101	113	583	94	104	38	7	9
	c	771	124	141	722	115	130	49	9	11
Agrar-, Forst- und Ernährungswissenschaften zusammen	a	150	23	28	139	21	26	11	2	2
	b	621	101	113	583	94	104	38	7	9
	c	771	124	141	722	115	130	49	9	11

Ingenieurwissenschaften

Maschinenbau	a	319	37	49	157	15	23	162	22	26
	b	1 420	204	237	1 228	176	203	192	28	34
	c	1 739	241	286	1 385	191	226	354	50	60
Ingenieurwissenschaften zusammen	a	319	37	49	157	15	23	162	22	26
	b	1 420	204	237	1 228	176	203	192	28	34
	c	1 739	241	286	1 385	191	226	354	50	60
Hochschule insgesamt	a	2 120	268	333	1 762	215	265	358	53	68
	b	3 679	599	689	3 274	529	612	405	70	77
	c	5 799	867	1 022	5 036	744	877	763	123	145

Internationale Fachhochschule (IFH) Bad Honnef-Bonn

Rechts-, Wirtschafts- und Sozialwissenschaften

Wirtschaftswissenschaften	a	428	77	96	408	72	90	20	5	6
	b	731	162	177	696	154	169	35	8	8
	c	1 159	239	273	1 104	226	259	55	13	14
Rechts-, Wirtschafts- und Sozialwissenschaften zusammen	a	428	77	96	408	72	90	20	5	6
	b	731	162	177	696	154	169	35	8	8
	c	1 159	239	273	1 104	226	259	55	13	14
Hochschule insgesamt	a	428	77	96	408	72	90	20	5	6
	b	731	162	177	696	154	169	35	8	8
	c	1 159	239	273	1 104	226	259	55	13	14

FH des Mittelstandes Bielefeld (FHM)

Sprach- und Kulturwissenschaften

Publizistik	a	65	19	21	64	19	20	1	–	1
	b	76	37	31	76	37	31	–	–	–
	c	141	56	52	140	56	51	1	–	1
Sprach- und Kulturwissenschaften zusammen	a	65	19	21	64	19	20	1	–	1
	b	76	37	31	76	37	31	–	–	–
	c	141	56	52	140	56	51	1	–	1

Rechts-, Wirtschafts- und Sozialwissenschaften

Wirtschaftswissenschaften	a	234	49	65	209	40	62	25	9	3
	b	160	47	37	115	30	36	45	17	1
	c	394	96	102	324	70	98	70	26	4

Noch: 2. Studierende und Studienanfänger/-innen nach Hochschularten, Hochschulen, Fächergruppen und Studienbereichen

Fächergruppe Studienbereich a = männlich b = weiblich c = Insgesamt	Studierende			Deutsche Studierende			Ausländische Studierende		
	insgesamt	darunter im ersten		insgesamt	darunter im ersten		insgesamt	darunter im ersten	
		Hochschul-	Fach-		Hochschul-	Fach-		Hochschul-	Fach-
		semester			semester			semester	

noch: **Fachhochschulen (FH) (ohne Verwaltungsfachhochschulen)**

noch: **FH des Mittelstandes Bielefeld (FHM)**

noch: Rechts-, Wirtschafts- und Sozialwissenschaften

Rechts-, Wirtschafts- und Sozialwissenschaften zusammen	a	234	49	65	209	40	62	25	9	3
	b	160	47	37	115	30	36	45	17	1
	c	394	96	102	324	70	98	70	26	4
Hochschule insgesamt	a	299	68	86	273	59	82	26	9	4
	b	236	84	68	191	67	67	45	17	1
	c	535	152	154	464	126	149	71	26	5

Private technische FH Bochum (DMT)

Ingenieurwissenschaften

Ingenieurwissenschaften und Technik (allgemein)	a	52	–	6	47	–	6	5	–	–
	b	9	–	2	5	–	1	4	–	1
	c	61	–	8	52	–	7	9	–	1
Vermessungswesen	a	68	14	17	64	12	15	4	2	2
	b	24	2	2	20	1	1	4	1	1
	c	92	16	19	84	13	16	8	3	3
Maschinenbau	a	492	91	103	431	80	89	61	11	14
	b	72	9	11	64	8	10	8	1	1
	c	564	100	114	495	88	99	69	12	15
Elektrotechnik	a	484	56	62	400	54	58	84	2	4
	b	33	5	6	19	5	6	14	–	–
	c	517	61	68	419	59	64	98	2	4
Bergbau und Hüttenwesen	a	184	41	46	172	38	41	12	3	5
	b	23	6	6	21	5	5	2	1	1
	c	207	47	52	193	43	46	14	4	6
Ingenieurwissenschaften zusammen	a	1 280	202	234	1 114	184	209	166	18	25
	b	161	22	27	129	19	23	32	3	4
	c	1 441	224	261	1 243	203	232	198	21	29
Hochschule insgesamt	a	1 280	202	234	1 114	184	209	166	18	25
	b	161	22	27	129	19	23	32	3	4
	c	1 441	224	261	1 243	203	232	198	21	29

International School of Management in Dortmund (private FH)

Rechts-, Wirtschafts- und Sozialwissenschaften

Wirtschaftswissenschaften	a	417	103	103	406	99	99	11	4	4
	b	404	83	83	399	82	82	5	1	1
	c	821	186	186	805	181	181	16	5	5
Rechts-, Wirtschafts- und Sozialwissenschaften zusammen	a	417	103	103	406	99	99	11	4	4
	b	404	83	83	399	82	82	5	1	1
	c	821	186	186	805	181	181	16	5	5
Hochschule insgesamt	a	417	103	103	406	99	99	11	4	4
	b	404	83	83	399	82	82	5	1	1
	c	821	186	186	805	181	181	16	5	5

Noch: 2. Studierende und Studienanfänger/-innen nach Hochschularten, Hochschulen, Fächerguppen und Studienbereichen

Fächergruppe Studienbereich a = männlich b = weiblich c = Insgesamt	Studierende			Deutsche Studierende			Ausländische Studierende		
	insgesamt	darunter im ersten		insgesamt	darunter im ersten		insgesamt	darunter im ersten	
		Hochschul-	Fach-		Hochschul-	Fach-		Hochschul-	Fach-
	semester			semester			semester		

noch: **Fachhochschulen (FH) (ohne Verwaltungsfachhochschulen)**

Private FH für Ökonomie und Management Essen in Duisburg

Rechts-, Wirtschafts- und Sozialwissenschaften

Wirtschaftswissenschaften	a	343	86	105	317	78	97	26	8	8
	b	218	50	57	203	48	55	15	2	2
	c	561	136	162	520	126	152	41	10	10
Rechts-, Wirtschafts- und Sozialwissenschaften zusammen	a	343	86	105	317	78	97	26	8	8
	b	218	50	57	203	48	55	15	2	2
	c	561	136	162	520	126	152	41	10	10
Hochschule insgesamt	a	343	86	105	317	78	97	26	8	8
	b	218	50	57	203	48	55	15	2	2
	c	561	136	162	520	126	152	41	10	10

Private FH für Ökonomie und Management Essen in Essen

Rechts-, Wirtschafts- und Sozialwissenschaften

Wirtschaftswissenschaften	a	2 917	430	677	2 754	402	637	163	28	40
	b	2 077	392	517	1 916	364	478	161	28	39
	c	4 994	822	1 194	4 670	766	1 115	324	56	79
Rechts-, Wirtschafts- und Sozialwissenschaften zusammen	a	2 917	430	677	2 754	402	637	163	28	40
	b	2 077	392	517	1 916	364	478	161	28	39
	c	4 994	822	1 194	4 670	766	1 115	324	56	79

Mathematik, Naturwissenschaften

Informatik	a	770	101	151	734	97	144	36	4	7
	b	131	18	25	122	16	23	9	2	2
	c	901	119	176	856	113	167	45	6	9
Mathematik, Naturwissenschaften zusammen	a	770	101	151	734	97	144	36	4	7
	b	131	18	25	122	16	23	9	2	2
	c	901	119	176	856	113	167	45	6	9
Hochschule insgesamt	a	3 687	531	828	3 488	499	781	199	32	47
	b	2 208	410	542	2 038	380	501	170	30	41
	c	5 895	941	1 370	5 526	879	1 282	369	62	88

Private FH für Ökonomie und Management Essen in Leverkusen

Rechts-, Wirtschafts- und Sozialwissenschaften

Wirtschaftswissenschaften	a	225	68	72	206	64	68	19	4	4
	b	169	50	61	160	48	59	9	2	2
	c	394	118	133	366	112	127	28	6	6
Rechts-, Wirtschafts- und Sozialwissenschaften zusammen	a	225	68	72	206	64	68	19	4	4
	b	169	50	61	160	48	59	9	2	2
	c	394	118	133	366	112	127	28	6	6
Hochschule insgesamt	a	225	68	72	206	64	68	19	4	4
	b	169	50	61	160	48	59	9	2	2
	c	394	118	133	366	112	127	28	6	6

Noch: 2. Studierende und Studienanfänger/-innen nach Hochschularten, Hochschulen, Fächergruppen und Studienbereichen

Fächergruppe Studienbereich a = männlich b = weiblich c = Insgesamt	Studierende			Deutsche Studierende			Ausländische Studierende		
	insgesamt	darunter im ersten		insgesamt	darunter im ersten		insgesamt	darunter im ersten	
		Hochschul-	Fach-		Hochschul-	Fach-		Hochschul-	Fach-
		semester			semester			semester	

noch: **Fachhochschulen (FH) (ohne Verwaltungsfachhochschulen)**

Private FH für Ökonomie und Management Essen in Neuss

Rechts-, Wirtschafts- und Sozialwissenschaften

Wirtschaftswissenschaften	a	652	106	132	600	97	124	52	9	8
	b	527	112	121	492	105	113	35	7	8
	c	1 179	218	253	1 092	202	237	87	16	16
Rechts-, Wirtschafts- und Sozialwissenschaften zusammen	a	652	106	132	600	97	124	52	9	8
	b	527	112	121	492	105	113	35	7	8
	c	1 179	218	253	1 092	202	237	87	16	16

Mathematik, Naturwissenschaften

Informatik	a	187	20	24	178	20	24	9	-	-
	b	24	-	-	21	-	-	3	-	-
	c	211	20	24	199	20	24	12	-	-
Mathematik, Naturwissenschaften zusammen	a	187	20	24	178	20	24	9	-	-
	b	24	-	-	21	-	-	3	-	-
	c	211	20	24	199	20	24	12	-	-

Ingenieurwissenschaften

Maschinenbau	a	59	-	-	55	-	-	4	-	-
	b	8	-	-	7	-	-	1	-	-
	c	67	-	-	62	-	-	5	-	-
Ingenieurwissenschaften zusammen	a	59	-	-	55	-	-	4	-	-
	b	8	-	-	7	-	-	1	-	-
	c	67	-	-	62	-	-	5	-	-
Hochschule insgesamt	a	898	126	156	833	117	148	65	9	8
	b	559	112	121	520	105	113	39	7	8
	c	1 457	238	277	1 353	222	261	104	16	16

Private FH für Ökonomie und Management Essen in Gütersloh

Rechts-, Wirtschafts- und Sozialwissenschaften

Wirtschaftswissenschaften	a	21	-	-	21	-	-	-	-	-
	b	22	-	-	20	-	-	2	-	-
	c	43	-	-	41	-	-	2	-	-
Rechts-, Wirtschafts- und Sozialwissenschaften zusammen	a	21	-	-	21	-	-	-	-	-
	b	22	-	-	20	-	-	2	-	-
	c	43	-	-	41	-	-	2	-	-
Hochschule insgesamt	a	21	-	-	21	-	-	-	-	-
	b	22	-	-	20	-	-	2	-	-
	c	43	-	-	41	-	-	2	-	-

**Noch: 2. Studierende und Studienanfänger/-innen nach Hochschularten, Hochschulen,
Fächergruppen und Studienbereichen**

Fächergruppe Studienbereich a = männlich b = weiblich c = Insgesamt	Studierende			Deutsche Studierende			Ausländische Studierende		
	insgesamt	darunter im ersten		insgesamt	darunter im ersten		insgesamt	darunter im ersten	
		Hochschul-	Fach-		Hochschul-	Fach-		Hochschul-	Fach-
		semester			semester			semester	

noch: **Fachhochschulen (FH) (ohne Verwaltungsfachhochschulen)**

Private FH für Ökonomie und Management Essen in Siegen

Rechts-, Wirtschafts- und Sozialwissenschaften

Wirtschaftswissenschaften	a	114	30	35	112	30	35	2	-	-
	b	69	18	21	64	16	19	5	2	2
	c	183	48	56	176	46	54	7	2	2
Rechts-, Wirtschafts- und Sozialwissenschaften zusammen	a	114	30	35	112	30	35	2	-	-
	b	69	18	21	64	16	19	5	2	2
	c	183	48	56	176	46	54	7	2	2

Mathematik, Naturwissenschaften

Informatik	a	46	8	14	46	8	14	-	-	-
	b	2	-	-	2	-	-	-	-	-
	c	48	8	14	48	8	14	-	-	-
Mathematik, Naturwissenschaften zusammen	a	46	8	14	46	8	14	-	-	-
	b	2	-	-	2	-	-	-	-	-
	c	48	8	14	48	8	14	-	-	-
Hochschule insgesamt	a	160	38	49	158	38	49	2	-	-
	b	71	18	21	66	16	19	5	2	2
	c	231	56	70	224	54	68	7	2	2

Business and Information Technology School (BITS) Iserlohn

Rechts-, Wirtschafts- und Sozialwissenschaften

Wirtschaftswissenschaften	a	366	97	113	364	97	113	2	-	-
	b	257	82	88	254	81	87	3	1	1
	c	623	179	201	618	178	200	5	1	1
Rechts-, Wirtschafts- und Sozialwissenschaften zusammen	a	366	97	113	364	97	113	2	-	-
	b	257	82	88	254	81	87	3	1	1
	c	623	179	201	618	178	200	5	1	1

Mathematik, Naturwissenschaften

Informatik	a	1	-	-	1	-	-	-	-	-
	b	-	-	-	-	-	-	-	-	-
	c	1	-	-	1	-	-	-	-	-
Mathematik, Naturwissenschaften zusammen	a	1	-	-	1	-	-	-	-	-
	b	-	-	-	-	-	-	-	-	-
	c	1	-	-	1	-	-	-	-	-
Hochschule insgesamt	a	367	97	113	365	97	113	2	-	-
	b	257	82	88	254	81	87	3	1	1
	c	624	179	201	619	178	200	5	1	1

Noch: 2. Studierende und Studienanfänger/-innen nach Hochschularten, Hochschulen, Fächergruppen und Studienbereichen

Fächergruppe Studienbereich a = männlich b = weiblich c = Insgesamt	Studierende			Deutsche Studierende			Ausländische Studierende		
	insgesamt	darunter im ersten		insgesamt	darunter im ersten		insgesamt	darunter im ersten	
		Hochschul-	Fach-		Hochschul-	Fach-		Hochschul-	Fach-
	semester			semester			semester		

noch: **Fachhochschulen (FH) (ohne Verwaltungsfachhochschulen)**

Europäische FH Rhein/Erft in Brühl (private FH)

Rechts-, Wirtschafts- und Sozialwissenschaften

Wirtschaftswissenschaften	a	441	147	161	422	142	156	19	5	5
	b	379	145	158	368	140	153	11	5	5
	c	820	292	319	790	282	309	30	10	10
Rechts-, Wirtschafts- und Sozialwissenschaften zusammen	a	441	147	161	422	142	156	19	5	5
	b	379	145	158	368	140	153	11	5	5
	c	820	292	319	790	282	309	30	10	10
Hochschule insgesamt	a	441	147	161	422	142	156	19	5	5
	b	379	145	158	368	140	153	11	5	5
	c	820	292	319	790	282	309	30	10	10

FH für Logistik und Wirtschaft Hamm (private FH)

Rechts-, Wirtschafts- und Sozialwissenschaften

Wirtschaftswissenschaften	a	83	45	42	83	45	42	–	–	–
	b	19	10	7	19	10	7	–	–	–
	c	102	55	49	102	55	49	–	–	–
Rechts-, Wirtschafts- und Sozialwissenschaften zusammen	a	83	45	42	83	45	42	–	–	–
	b	19	10	7	19	10	7	–	–	–
	c	102	55	49	102	55	49	–	–	–
Hochschule insgesamt	a	83	45	42	83	45	42	–	–	–
	b	19	10	7	19	10	7	–	–	–
	c	102	55	49	102	55	49	–	–	–

Hochschule der Sparkassen – Finanzgruppe Bonn

Rechts-, Wirtschafts- und Sozialwissenschaften

Wirtschaftswissenschaften	a	435	51	55	429	50	54	6	1	1
	b	157	28	31	157	28	31	–	–	–
	c	592	79	86	586	78	85	6	1	1
Rechts-, Wirtschafts- und Sozialwissenschaften zusammen	a	435	51	55	429	50	54	6	1	1
	b	157	28	31	157	28	31	–	–	–
	c	592	79	86	586	78	85	6	1	1
Hochschule insgesamt	a	435	51	55	429	50	54	6	1	1
	b	157	28	31	157	28	31	–	–	–
	c	592	79	86	586	78	85	6	1	1

Private Rheinische FH Köln

Rechts-, Wirtschafts- und Sozialwissenschaften

Wirtschaftswissenschaften	a	1 448	192	282	1 316	175	255	132	17	27
	b	1 131	159	197	1 011	140	176	120	19	21
	c	2 579	351	479	2 327	315	431	252	36	48
Rechts-, Wirtschafts- und Sozialwissenschaften zusammen	a	1 448	192	282	1 316	175	255	132	17	27
	b	1 131	159	197	1 011	140	176	120	19	21
	c	2 579	351	479	2 327	315	431	252	36	48

Noch: 2. Studierende und Studienanfänger/-innen nach Hochschularten, Hochschulen, Fächergruppen und Studienbereichen

Fächergruppe Studienbereich a = männlich b = weiblich c = Insgesamt	Studierende			Deutsche Studierende			Ausländische Studierende		
	insgesamt	darunter im ersten		insgesamt	darunter im ersten		insgesamt	darunter im ersten	
		Hochschul-	Fach-		Hochschul-	Fach-		Hochschul-	Fach-
	semester			semester			semester		

noch: **Fachhochschulen (FH) (ohne Verwaltungsfachhochschulen)**

noch: **Private Rheinische FH Köln**

Ingenieurwissenschaften

Maschinenbau	a	898	103	120	713	81	96	185	22	24
	b	125	16	20	72	10	13	53	6	7
	c	1 023	119	140	785	91	109	238	28	31
Elektrotechnik	a	379	43	53	307	40	48	72	3	5
	b	24	2	4	9	1	3	15	1	1
	c	403	45	57	316	41	51	87	4	6
Ingenieurwissenschaften zusammen	a	1 277	146	173	1 020	121	144	257	25	29
	b	149	18	24	81	11	16	68	7	8
	c	1 426	164	197	1 101	132	160	325	32	37
Hochschule insgesamt	a	2 725	338	455	2 336	296	399	389	42	56
	b	1 280	177	221	1 092	151	192	188	26	29
	c	4 005	515	676	3 428	447	591	577	68	85

Private FH der Wirtschaft Paderborn in Bergisch-Gladbach

Rechts-, Wirtschafts- und Sozialwissenschaften

Wirtschaftswissenschaften	a	343	68	80	338	67	78	5	1	2
	b	129	27	29	128	26	28	1	1	1
	c	472	95	109	466	93	106	6	2	3
Rechts-, Wirtschafts- und Sozialwissenschaften zusammen	a	343	68	80	338	67	78	5	1	2
	b	129	27	29	128	26	28	1	1	1
	c	472	95	109	466	93	106	6	2	3
Hochschule insgesamt	a	343	68	80	338	67	78	5	1	2
	b	129	27	29	128	26	28	1	1	1
	c	472	95	109	466	93	106	6	2	3

Private FH der Wirtschaft Paderborn in Bielefeld

Rechts-, Wirtschafts- und Sozialwissenschaften

Wirtschaftswissenschaften	a	138	59	63	137	59	63	1	-	-
	b	105	29	32	105	29	32	-	-	-
	c	243	88	95	242	88	95	1	-	-
Rechts-, Wirtschafts- und Sozialwissenschaften zusammen	a	138	59	63	137	59	63	1	-	-
	b	105	29	32	105	29	32	-	-	-
	c	243	88	95	242	88	95	1	-	-
Hochschule insgesamt	a	138	59	63	137	59	63	1	-	-
	b	105	29	32	105	29	32	-	-	-
	c	243	88	95	242	88	95	1	-	-

Private FH der Wirtschaft Paderborn in Paderborn

Rechts-, Wirtschafts- und Sozialwissenschaften

Wirtschaftswissenschaften	a	125	50	50	123	50	50	2	-	-
	b	69	18	19	69	18	19	-	-	-
	c	194	68	69	192	68	69	2	-	-
Rechts-, Wirtschafts- und Sozialwissenschaften zusammen	a	125	50	50	123	50	50	2	-	-
	b	69	18	19	69	18	19	-	-	-
	c	194	68	69	192	68	69	2	-	-

**Noch: 2. Studierende und Studienanfänger/-innen nach Hochschularten, Hochschulen,
Fächergruppen und Studienbereichen**

Fächergruppe Studienbereich a = männlich b = weiblich c = Insgesamt	Studierende			Deutsche Studierende			Ausländische Studierende		
	insgesamt	darunter im ersten		insgesamt	darunter im ersten		insgesamt	darunter im ersten	
		Hochschul-	Fach-		Hochschul-	Fach-		Hochschul-	Fach-
		semester			semester			semester	

noch: **Fachhochschulen (FH) (ohne Verwaltungsfachhochschulen)**

noch: **Private FH der Wirtschaft Paderborn in Paderborn**

Mathematik, Naturwissenschaften

Mathematik, Naturwissenschaften	a	14	9	6	14	9	6	-	-	-
	b	2	2	1	2	2	1	-	-	-
	c	16	11	7	16	11	7	-	-	-
Mathematik, Naturwissenschaften zusammen	a	14	9	6	14	9	6	-	-	-
	b	2	2	1	2	2	1	-	-	-
	c	16	11	7	16	11	7	-	-	-
Hochschule insgesamt	a	139	59	56	137	59	56	2	-	-
	b	71	20	20	71	20	20	-	-	-
	c	210	79	76	208	79	76	2	-	-

Private FH der Wirtschaft Paderborn in Gütersloh

Rechts-, Wirtschafts- und Sozialwissenschaften

Wirtschaftswissenschaften	a	85	-	-	85	-	-	-	-	-
	b	23	-	-	23	-	-	-	-	-
	c	108	-	-	108	-	-	-	-	-
Rechts-, Wirtschafts- und Sozialwissenschaften zusammen	a	85	-	-	85	-	-	-	-	-
	b	23	-	-	23	-	-	-	-	-
	c	108	-	-	108	-	-	-	-	-

Mathematik, Naturwissenschaften

Informatik	a	20	-	-	20	-	-	-	-	-
	b	1	-	-	1	-	-	-	-	-
	c	21	-	-	21	-	-	-	-	-
Mathematik, Naturwissenschaften zusammen	a	20	-	-	20	-	-	-	-	-
	b	1	-	-	1	-	-	-	-	-
	c	21	-	-	21	-	-	-	-	-
Hochschule insgesamt	a	105	-	-	105	-	-	-	-	-
	b	24	-	-	24	-	-	-	-	-
	c	129	-	-	129	-	-	-	-	-

Evangelische FH Rheinland-Westfalen-Lippe Bochum

Sprach- und Kulturwissenschaften

Evangelische Theologie	a	20	-	3	20	-	3	-	-	-
	b	62	-	11	60	-	10	2	-	1
	c	82	-	14	80	-	13	2	-	1
Sprach- und Kulturwissenschaften zusammen	a	20	-	3	20	-	3	-	-	-
	b	62	-	11	60	-	10	2	-	1
	c	82	-	14	80	-	13	2	-	1

Rechts-, Wirtschafts- und Sozialwissenschaften

Sozialwesen	a	400	38	54	392	37	53	8	1	1
	b	1 445	160	194	1 377	159	192	68	1	2
	c	1 845	198	248	1 769	196	245	76	2	3

Noch: 2. Studierende und Studienanfänger/-innen nach Hochschularten, Hochschulen, Fächergruppen und Studienbereichen

Fächergruppe Studienbereich a = männlich b = weiblich c = Insgesamt	Studierende			Deutsche Studierende			Ausländische Studierende		
	insgesamt	darunter im ersten		insgesamt	darunter im ersten		insgesamt	darunter im ersten	
		Hochschul-	Fach-		Hochschul-	Fach-		Hochschul-	Fach-
		semester			semester			semester	

noch: **Fachhochschulen (FH) (ohne Verwaltungsfachhochschulen)**

noch: **Evangelische FH Rheinland-Westfalen-Lippe Bochum**

noch: **Rechts-, Wirtschafts- und Sozialwissenschaften**

Rechts-, Wirtschafts- und Sozialwissenschaften zusammen	a	400	38	54	392	37	53	8	1	1
	b	1 445	160	194	1 377	159	192	68	1	2
	c	1 845	198	248	1 769	196	245	76	2	3
Hochschule insgesamt	a	420	38	57	412	37	56	8	1	1
	b	1 507	160	205	1 437	159	202	70	1	3
	c	1 927	198	262	1 849	196	258	78	2	4

Katholische FH Nordrhein-Westfalen in Aachen

Rechts-, Wirtschafts- und Sozialwissenschaften

Sozialwesen	a	135	-	-	129	-	-	6	-	-
	b	496	-	-	460	-	-	36	-	-
	c	631	-	-	589	-	-	42	-	-
Rechts-, Wirtschafts- und Sozialwissenschaften zusammen	a	135	-	-	129	-	-	6	-	-
	b	496	-	-	460	-	-	36	-	-
	c	631	-	-	589	-	-	42	-	-
Hochschule insgesamt	a	135	-	-	129	-	-	6	-	-
	b	496	-	-	460	-	-	36	-	-
	c	631	-	-	589	-	-	42	-	-

Katholische FH Nordrhein-Westfalen in Köln

Sprach- und Kulturwissenschaften

Erziehungswissenschaften	a	1	1	-	1	1	-	-	-	-
	b	19	18	-	18	17	-	1	1	-
	c	20	19	-	19	18	-	1	1	-
Sprach- und Kulturwissenschaften zusammen	a	1	1	-	1	1	-	-	-	-
	b	19	18	-	18	17	-	1	1	-
	c	20	19	-	19	18	-	1	1	-

Rechts-, Wirtschafts- und Sozialwissenschaften

Sozialwesen	a	299	109	135	285	100	124	14	9	11
	b	1 137	403	449	1 051	367	401	86	36	48
	c	1 436	512	584	1 336	467	525	100	45	59
Rechts-, Wirtschafts- und Sozialwissenschaften zusammen	a	299	109	135	285	100	124	14	9	11
	b	1 137	403	449	1 051	367	401	86	36	48
	c	1 436	512	584	1 336	467	525	100	45	59

Humanmedizin/Gesundheitswissenschaften

Gesundheitswissenschaften allgemein	a	20	16	-	20	16	-	-	-	-
	b	43	39	-	40	36	-	3	3	-
	c	63	55	-	60	52	-	3	3	-
Humanmedizin/ Gesundheitswissenschaften zusammen	a	20	16	-	20	16	-	-	-	-
	b	43	39	-	40	36	-	3	3	-
	c	63	55	-	60	52	-	3	3	-

Noch: 2. Studierende und Studienanfänger/-innen nach Hochschularten, Hochschulen, Fächergruppen und Studienbereichen

Fächergruppe Studienbereich a = männlich b = weiblich c = Insgesamt	Studierende			Deutsche Studierende			Ausländische Studierende		
	insgesamt	darunter im ersten		insgesamt	darunter im ersten		insgesamt	darunter im ersten	
		Hochschul-	Fach-		Hochschul-	Fach-		Hochschul-	Fach-
		semester			semester			semester	

noch: **Fachhochschulen (FH) (ohne Verwaltungsfachhochschulen)**

noch: **Katholische FH Nordrhein-Westfalen in Köln**

Hochschule insgesamt	a	320	126	135	306	117	124	14	9	11
	b	1 199	460	449	1 109	420	401	90	40	48
	c	1 519	586	584	1 415	537	525	104	49	59

Katholische FH Nordrhein-Westfalen in Münster

Rechts-, Wirtschafts- und Sozialwissenschaften

Sozialwesen	a	136	4	5	134	4	4	2	–	1
	b	482	36	39	472	35	37	10	1	2
	c	618	40	44	606	39	41	12	1	3
Rechts-, Wirtschafts- und Sozialwissenschaften zusammen	a	136	4	5	134	4	4	2	–	1
	b	482	36	39	472	35	37	10	1	2
	c	618	40	44	606	39	41	12	1	3
Hochschule insgesamt	a	136	4	5	134	4	4	2	–	1
	b	482	36	39	472	35	37	10	1	2
	c	618	40	44	606	39	41	12	1	3

Katholische FH Nordrhein-Westfalen in Paderborn

Sprach- und Kulturwissenschaften

Katholische Theologie	a	40	7	7	39	7	7	1	–	–
	b	104	26	27	101	26	27	3	–	–
	c	144	33	34	140	33	34	4	–	–
Sprach- und Kulturwissenschaften zusammen	a	40	7	7	39	7	7	1	–	–
	b	104	26	27	101	26	27	3	–	–
	c	144	33	34	140	33	34	4	–	–

Rechts-, Wirtschafts- und Sozialwissenschaften

Sozialwesen	a	91	–	–	88	–	–	3	–	–
	b	414	–	–	407	–	–	7	–	–
	c	505	–	–	495	–	–	10	–	–
Rechts-, Wirtschafts- und Sozialwissenschaften zusammen	a	91	–	–	88	–	–	3	–	–
	b	414	–	–	407	–	–	7	–	–
	c	505	–	–	495	–	–	10	–	–
Hochschule insgesamt	a	131	7	7	127	7	7	4	–	–
	b	518	26	27	508	26	27	10	–	–
	c	649	33	34	635	33	34	14	–	–
Hochschulart insgesamt	a	73 777	12 328	15 012	64 418	10 888	13 467	9 359	1 440	1 545
	b	43 199	7 560	8 641	37 851	6 531	7 741	5 348	1 029	900
	c	116 976	19 888	23 653	102 269	17 419	21 208	14 707	2 469	2 445

Noch: 2. Studierende und Studienanfänger/-innen nach Hochschularten, Hochschulen, Fächergruppen und Studienbereichen

Fächergruppe Studienbereich a = männlich b = weiblich c = Insgesamt	Studierende			Deutsche Studierende			Ausländische Studierende			
	insgesamt	darunter im ersten		insgesamt	darunter im ersten		insgesamt	darunter im ersten		
		Hochschul-	Fach-		Hochschul-	Fach-		Hochschul-	Fach-	
		semester			semester			semester		
Verwaltungsfachhochschulen										
FH für Rechtspflege NRW, Bad Münstereifel										
Rechts-, Wirtschafts- und Sozialwissenschaften										
Verwaltungswesen	a	33	33	33	33	33	33	-	-	-
	b	79	79	79	79	79	79	-	-	-
	c	112	112	112	112	112	112	-	-	-
Rechts-, Wirtschafts- und Sozialwissenschaften zusammen	a	33	33	33	33	33	33	-	-	-
	b	79	79	79	79	79	79	-	-	-
	c	112	112	112	112	112	112	-	-	-
Hochschule insgesamt	a	33	33	33	33	33	33	-	-	-
	b	79	79	79	79	79	79	-	-	-
	c	112	112	112	112	112	112	-	-	-
FH für Finanzen NRW, Nordkirchen										
Rechts-, Wirtschafts- und Sozialwissenschaften										
Verwaltungswesen	a	548	169	169	547	169	169	1	-	-
	b	807	265	265	806	265	265	1	-	-
	c	1 355	434	434	1 353	434	434	2	-	-
Rechts-, Wirtschafts- und Sozialwissenschaften zusammen	a	548	169	169	547	169	169	1	-	-
	b	807	265	265	806	265	265	1	-	-
	c	1 355	434	434	1 353	434	434	2	-	-
Hochschule insgesamt	a	548	169	169	547	169	169	1	-	-
	b	807	265	265	806	265	265	1	-	-
	c	1 355	434	434	1 353	434	434	2	-	-
FH für öffentliche Verwaltung NRW in Bielefeld										
Rechts-, Wirtschafts- und Sozialwissenschaften										
Verwaltungswesen	a	190	58	58	190	58	58	-	-	-
	b	189	64	64	189	64	64	-	-	-
	c	379	122	122	379	122	122	-	-	-
Rechts-, Wirtschafts- und Sozialwissenschaften zusammen	a	190	58	58	190	58	58	-	-	-
	b	189	64	64	189	64	64	-	-	-
	c	379	122	122	379	122	122	-	-	-
Hochschule insgesamt	a	190	58	58	190	58	58	-	-	-
	b	189	64	64	189	64	64	-	-	-
	c	379	122	122	379	122	122	-	-	-
FH für öffentliche Verwaltung NRW in Duisburg										
Rechts-, Wirtschafts- und Sozialwissenschaften										
Verwaltungswesen	a	504	184	186	504	184	186	-	-	-
	b	478	166	166	478	166	166	-	-	-
	c	982	350	352	982	350	352	-	-	-
Rechts-, Wirtschafts- und Sozialwissenschaften zusammen	a	504	184	186	504	184	186	-	-	-
	b	478	166	166	478	166	166	-	-	-
	c	982	350	352	982	350	352	-	-	-

**Noch: 2. Studierende und Studienanfänger/-innen nach Hochschularten, Hochschulen,
Fächerguppen und Studienbereichen**

Fächergruppe Studienbereich a = männlich b = weiblich c = Insgesamt	Studierende			Deutsche Studierende			Ausländische Studierende		
	insgesamt	darunter im ersten		insgesamt	darunter im ersten		insgesamt	darunter im ersten	
		Hochschul-	Fach-		Hochschul-	Fach-		Hochschul-	Fach-
	semester		semester		semester		semester		

noch: **Verwaltungsfachhochschulen**

noch: **FH für öffentliche Verwaltung NRW in Duisburg**

Hochschule insgesamt	a	504	184	186	504	184	186	-	-	-
	b	478	166	166	478	166	166	-	-	-
	c	982	350	352	982	350	352	-	-	-

FH für öffentliche Verwaltung NRW in Gelsenkirchen

Rechts-, Wirtschafts- und Sozialwissenschaften

Verwaltungswesen	a	453	164	164	453	164	164	-	-	-
	b	368	130	130	368	130	130	-	-	-
	c	821	294	294	821	294	294	-	-	-
Rechts-, Wirtschafts- und Sozialwissen- schaften zusammen	a	453	164	164	453	164	164	-	-	-
	b	368	130	130	368	130	130	-	-	-
	c	821	294	294	821	294	294	-	-	-
Hochschule insgesamt	a	453	164	164	453	164	164	-	-	-
	b	368	130	130	368	130	130	-	-	-
	c	821	294	294	821	294	294	-	-	-

FH für öffentliche Verwaltung NRW in Hagen

Rechts-, Wirtschafts- und Sozialwissenschaften

Verwaltungswesen	a	242	71	72	242	71	72	-	-	-
	b	204	49	49	204	49	49	-	-	-
	c	446	120	121	446	120	121	-	-	-
Rechts-, Wirtschafts- und Sozialwissen- schaften zusammen	a	242	71	72	242	71	72	-	-	-
	b	204	49	49	204	49	49	-	-	-
	c	446	120	121	446	120	121	-	-	-
Hochschule insgesamt	a	242	71	72	242	71	72	-	-	-
	b	204	49	49	204	49	49	-	-	-
	c	446	120	121	446	120	121	-	-	-

FH für öffentliche Verwaltung NRW in Köln

Rechts-, Wirtschafts- und Sozialwissenschaften

Verwaltungswesen	a	550	173	173	550	173	173	-	-	-
	b	605	182	182	605	182	182	-	-	-
	c	1 155	355	355	1 155	355	355	-	-	-
Rechts-, Wirtschafts- und Sozialwissen- schaften zusammen	a	550	173	173	550	173	173	-	-	-
	b	605	182	182	605	182	182	-	-	-
	c	1 155	355	355	1 155	355	355	-	-	-
Hochschule insgesamt	a	550	173	173	550	173	173	-	-	-
	b	605	182	182	605	182	182	-	-	-
	c	1 155	355	355	1 155	355	355	-	-	-

Noch: 2. Studierende und Studienanfänger/-innen nach Hochschularten, Hochschulen, Fächerguppen und Studienbereichen

Fächergruppe Studienbereich a = männlich b = weiblich c = Insgesamt	Studierende			Deutsche Studierende			Ausländische Studierende		
	insgesamt	darunter im ersten		insgesamt	darunter im ersten		insgesamt	darunter im ersten	
		Hochschul-	Fach-		Hochschul-	Fach-		Hochschul-	Fach-
	semester			semester			semester		

noch: **Verwaltungsfachhochschulen**

FH für öffentliche Verwaltung NRW in Münster

Rechts-, Wirtschafts- und Sozialwissenschaften

Verwaltungswesen	a	260	98	99	260	98	99	-	-	-
	b	318	124	124	318	124	124	-	-	-
	c	578	222	223	578	222	223	-	-	-
Rechts-, Wirtschafts- und Sozialwissenschaften zusammen	a	260	98	99	260	98	99	-	-	-
	b	318	124	124	318	124	124	-	-	-
	c	578	222	223	578	222	223	-	-	-
Hochschule insgesamt	a	260	98	99	260	98	99	-	-	-
	b	318	124	124	318	124	124	-	-	-
	c	578	222	223	578	222	223	-	-	-

FH Bund, Fachbereich Allgemeine innere Verwaltung, Brühl

Rechts-, Wirtschafts- und Sozialwissenschaften

Verwaltungswesen	a	126	13	13	126	13	13	-	-	-
	b	156	28	28	156	28	28	-	-	-
	c	282	41	41	282	41	41	-	-	-
Rechts-, Wirtschafts- und Sozialwissenschaften zusammen	a	126	13	13	126	13	13	-	-	-
	b	156	28	28	156	28	28	-	-	-
	c	282	41	41	282	41	41	-	-	-
Hochschule insgesamt	a	126	13	13	126	13	13	-	-	-
	b	156	28	28	156	28	28	-	-	-
	c	282	41	41	282	41	41	-	-	-

FH Bund, Fachbereich Finanzen, Münster

Rechts-, Wirtschafts- und Sozialwissenschaften

Verwaltungswesen	a	494	165	165	494	165	165	-	-	-
	b	411	154	154	411	154	154	-	-	-
	c	905	319	319	905	319	319	-	-	-
Rechts-, Wirtschafts- und Sozialwissenschaften zusammen	a	494	165	165	494	165	165	-	-	-
	b	411	154	154	411	154	154	-	-	-
	c	905	319	319	905	319	319	-	-	-
Hochschule insgesamt	a	494	165	165	494	165	165	-	-	-
	b	411	154	154	411	154	154	-	-	-
	c	905	319	319	905	319	319	-	-	-

FH Bund, Fachbereich Öffentliche Sicherheit in Swisttal-Heimerzheim

Rechts-, Wirtschafts- und Sozialwissenschaften

Verwaltungswesen	a	38	-	-	38	-	-	-	-	-
	b	24	-	-	24	-	-	-	-	-
	c	62	-	-	62	-	-	-	-	-
Rechts-, Wirtschafts- und Sozialwissenschaften zusammen	a	38	-	-	38	-	-	-	-	-
	b	24	-	-	24	-	-	-	-	-
	c	62	-	-	62	-	-	-	-	-

**Noch: 2. Studierende und Studienanfänger/-innen nach Hochschularten, Hochschulen,
Fächergruppen und Studienbereichen**

Fächergruppe Studienbereich a = männlich b = weiblich c = Insgesamt	Studierende			Deutsche Studierende			Ausländische Studierende		
	insgesamt	darunter im ersten		insgesamt	darunter im ersten		insgesamt	darunter im ersten	
		Hochschul-	Fach-		Hochschul-	Fach-		Hochschul-	Fach-
	semester			semester			semester		

noch: **Verwaltungsfachhochschulen**

noch: **FH Bund, Fachbereich Öffentliche Sicherheit in Swisttal-Heimerzheim**

Hochschule insgesamt	a	38	-	-	38	-	-	-	-	-
	b	24	-	-	24	-	-	-	-	-
	c	62	-	-	62	-	-	-	-	-
Hochschulart insgesamt	a	3 438	1 128	1 132	3 437	1 128	1 132	1	-	-
	b	3 639	1 241	1 241	3 638	1 241	1 241	1	-	-
	c	7 077	2 369	2 373	7 075	2 369	2 373	2	-	-
Hochschulen insgesamt										
Insgesamt	a	252 417	32 567	42 798	220 085	27 998	37 123	32 332	4 569	5 675
	b	216 543	30 465	38 224	187 471	25 842	32 986	29 072	4 623	5 238
	c	468 960	63 032	81 022	407 556	53 840	70 109	61 404	9 192	10 913

3. Studierende nach Hochschularten, Fächergruppen und angestrebten Abschlussprüfungen nach Prüfungsgruppen

Prüfungsgruppe Fach-/Hochschulsemester a = männlich b = weiblich c = Insgesamt			Studierende								
			insgesamt	davon im ... Semester							
				1. und 2.	3. und 4.	5. und 6.	7. und 8.	9. und 10.	11. und 12.	13. und 14.	15. und höherem
Universitäten, technische Hochschule, Sporthochschule, Fernuniversität											
Sprach- und Kulturwissenschaften											
Diplom (U) und entsprechende Abschlussprüfungen	Fachsemester	a	12 559	953	1 554	1 637	1 707	1 632	1 444	1 100	2 532
		b	27 846	2 529	3 505	4 032	3 916	3 971	3 670	2 301	3 922
		c	40 405	3 482	5 059	5 669	5 623	5 603	5 114	3 401	6 454
	Hochschulsemester	a	12 559	720	1 221	1 300	1 511	1 450	1 447	1 231	3 679
		b	27 846	2 067	3 095	3 513	3 491	3 552	3 629	2 704	5 795
		c	40 405	2 787	4 316	4 813	5 002	5 002	5 076	3 935	9 474
Promotionen	Fachsemester	a	3 360	241	249	261	180	144	159	172	1 954
		b	4 205	383	344	336	218	217	214	257	2 236
		c	7 565	624	593	597	398	361	373	429	4 190
	Hochschulsemester	a	3 360	26	32	33	41	43	90	156	2 939
		b	4 205	32	44	41	33	75	153	259	3 568
		c	7 565	58	76	74	74	118	243	415	6 507
Lehramt Grund-/Primarstufe	Fachsemester	a	471	58	84	107	109	47	30	7	29
		b	3 827	483	612	930	910	536	203	67	86
		c	4 298	541	696	1 037	1 019	583	233	74	115
	Hochschulsemester	a	471	37	57	83	95	65	47	14	73
		b	3 827	386	483	821	853	626	326	109	223
		c	4 298	423	540	904	948	691	373	123	296
Lehramt Sekundarstufe I	Fachsemester	a	1 066	193	215	248	153	118	61	24	54
		b	2 945	498	596	631	548	387	160	38	87
		c	4 011	691	811	879	701	505	221	62	141
	Hochschulsemester	a	1 066	105	154	216	156	120	114	47	154
		b	2 945	343	503	547	501	446	216	122	267
		c	4 011	448	657	763	657	566	330	169	421
Lehramt Sekundarstufe II/ Sekundarstufe I (allgemeinbildende Schulen)	Fachsemester	a	4 279	617	671	705	594	471	427	202	592
		b	8 202	1 280	1 300	1 372	1 189	1 123	890	439	609
		c	12 481	1 897	1 971	2 077	1 783	1 594	1 317	641	1 201
	Hochschulsemester	a	4 279	452	558	617	546	467	454	306	879
		b	8 202	1 035	1 131	1 209	1 051	1 049	985	648	1 094
		c	12 481	1 487	1 689	1 826	1 597	1 516	1 439	954	1 973
Lehramt Sonderpädagogik/ Sekundarstufe I/ Primarstufe	Fachsemester	a	1 051	142	151	130	162	166	139	62	99
		b	2 706	452	425	419	446	555	229	98	82
		c	3 757	594	576	549	608	721	368	160	181
	Hochschulsemester	a	1 051	116	118	128	142	161	158	75	153
		b	2 706	374	350	388	400	507	295	158	234
		c	3 757	490	468	516	542	668	453	233	387
Lehramt Sekundarstufe II (berufliche Schulen)	Fachsemester	a	221	42	70	62	12	16	8	4	7
		b	549	102	122	150	77	43	33	11	11
		c	770	144	192	212	89	59	41	15	18
	Hochschulsemester	a	221	30	29	39	17	14	20	14	58
		b	549	66	54	105	72	51	49	38	114
		c	770	96	83	144	89	65	69	52	172
LA Master	Fachsemester	a	134	101	30	1	-	-	1	-	1
		b	559	365	186	3	2	1	1	1	-
		c	693	466	216	4	2	1	2	1	1
	Hochschulsemester	a	134	-	-	2	48	58	13	6	7
		b	559	2	-	4	194	278	47	7	27
		c	693	2	-	6	242	336	60	13	34

**Noch: 3. Studierende nach Hochschularten, Fächergruppen und angestrebten
Abschlussprüfungen nach Prüfungsgruppen**

Prüfungsgruppe Fach-/Hochschulsemester a = männlich b = weiblich c = Insgesamt			Studierende									
			insgesamt	davon im ... Semester								
				1. und 2.	3. und 4.	5. und 6.	7. und 8.	9. und 10.	11. und 12.	13. und 14.	15. und höherem	
noch: Universitäten, technische Hochschule, Sporthochschule, Fernuniversität												
noch: Sprach- und Kulturwissenschaften												
Bachelorabschluss	Fach- semester	a	5 969	2 496	1 571	936	644	269	44	4	5	
		b	13 426	5 553	3 965	2 054	1 285	482	71	9	7	
		c	19 395	8 049	5 536	2 990	1 929	751	115	13	12	
	Hochschul- semester	a	5 969	1 916	1 457	899	783	402	227	103	182	
		b	13 426	4 736	3 779	2 027	1 507	761	269	143	204	
		c	19 395	6 652	5 236	2 926	2 290	1 163	496	246	386	
Masterabschluss	Fach- semester	a	337	156	76	68	27	7	2	–	1	
		b	861	408	266	103	72	11	1	–	–	
		c	1 198	564	342	171	99	18	3	–	1	
	Hochschul- semester	a	337	32	15	12	57	70	67	21	63	
		b	861	65	40	27	135	318	152	58	66	
		c	1 198	97	55	39	192	388	219	79	129	
Sonstiger Abschluss	Fach- semester	a	676	315	101	51	23	25	26	22	113	
		b	1 524	960	185	93	46	41	52	40	107	
		c	2 200	1 275	286	144	69	66	78	62	220	
	Hochschul- semester	a	676	215	23	4	7	9	15	27	376	
		b	1 524	662	50	11	18	36	105	129	513	
		c	2 200	877	73	15	25	45	120	156	889	
Sprach- und Kulturwissenschaften zusammen	Fach- semester	a	30 123	5 314	4 772	4 206	3 611	2 895	2 341	1 597	5 387	
		b	66 650	13 013	11 506	10 123	8 709	7 367	5 524	3 261	7 147	
		c	96 773	18 327	16 278	14 329	12 320	10 262	7 865	4 858	12 534	
	Hochschul- semester	a	30 123	3 649	3 664	3 333	3 403	2 859	2 652	2 000	8 563	
		b	66 650	9 768	9 529	8 693	8 255	7 699	6 226	4 375	12 105	
		c	96 773	13 417	13 193	12 026	11 658	10 558	8 878	6 375	20 668	
Sport												
Diplom (U) und entsprechende Abschluss- prüfungen	Fach- semester	a	3 262	377	550	562	497	439	385	188	264	
		b	1 360	148	220	234	222	222	150	86	78	
		c	4 622	525	770	796	719	661	535	274	342	
	Hochschul- semester	a	3 262	306	490	504	474	391	399	267	431	
		b	1 360	113	214	212	196	198	180	99	148	
		c	4 622	419	704	716	670	589	579	366	579	
Promotionen	Fach- semester	a	236	26	29	41	33	21	14	12	60	
		b	172	21	27	36	25	13	11	3	36	
		c	408	47	56	77	58	34	25	15	96	
	Hochschul- semester	a	236	3	1	2	4	3	11	11	201	
		b	172	–	2	5	3	4	10	11	137	
		c	408	3	3	7	7	7	21	22	338	
Lehramt Grund-/Primarstufe	Fach- semester	a	84	2	1	7	16	23	20	5	10	
		b	188	3	6	23	32	72	20	14	18	
		c	272	5	7	30	48	95	40	19	28	
	Hochschul- semester	a	84	1	1	2	9	20	24	11	16	
		b	188	2	6	14	22	64	33	16	31	
		c	272	3	7	16	31	84	57	27	47	
Lehramt Sekundarstufe I	Fach- semester	a	268	24	42	49	55	41	19	12	26	
		b	184	16	26	49	41	22	14	4	12	
		c	452	40	68	98	96	63	33	16	38	
	Hochschul- semester	a	268	18	26	46	43	50	24	13	48	
		b	184	11	22	36	46	25	19	7	18	
		c	452	29	48	82	89	75	43	20	66	

**Noch: 3. Studierende nach Hochschularten, Fächergruppen und angestrebten
Abschlussprüfungen nach Prüfungsgruppen**

Prüfungsgruppe Fach-/Hochschulsemester a = männlich b = weiblich c = Insgesamt			Studierende								
			insgesamt	davon im ... Semester							
				1. und 2.	3. und 4.	5. und 6.	7. und 8.	9. und 10.	11. und 12.	13. und 14.	15. und höherem
noch: Universitäten, technische Hochschule, Sporthochschule, Fernuniversität											
noch: Sport											
Lehramt Sekundarstufe II/ Sekundarstufe I (allgemeinbildende Schulen)	Fach- semester	a	1 060	85	134	168	177	159	113	78	146
		b	613	54	83	119	107	103	67	30	50
		c	1 673	139	217	287	284	262	180	108	196
	Hochschul- semester	a	1 060	66	103	138	167	145	149	98	194
		b	613	43	77	98	91	86	86	57	75
		c	1 673	109	180	236	258	231	235	155	269
Lehramt Sonderpädagogik/ Sekundarstufe I/ Primarstufe	Fach- semester	a	13	–	1	1	1	6	1	1	2
		b	10	–	2	3	2	2	–	–	1
		c	23	–	3	4	3	8	1	1	3
	Hochschul- semester	a	13	–	–	2	–	3	3	1	4
		b	10	–	–	4	–	3	–	1	2
		c	23	–	–	6	–	6	3	2	6
Lehramt Sekundarstufe II (berufliche Schulen)	Fach- semester	a	86	10	13	18	25	11	6	1	2
		b	52	4	7	10	16	12	2	1	–
		c	138	14	20	28	41	23	8	2	2
	Hochschul- semester	a	86	8	6	11	22	6	12	7	14
		b	52	2	3	8	15	12	5	2	5
		c	138	10	9	19	37	18	17	9	19
LA Master	Fach- semester	a	30	23	7	–	–	–	–	–	–
		b	73	33	40	–	–	–	–	–	–
		c	103	56	47	–	–	–	–	–	–
	Hochschul- semester	a	30	–	–	–	10	13	2	4	1
		b	73	–	–	–	23	46	4	–	–
		c	103	–	–	–	33	59	6	4	1
Bachelorabschluss	Fach- semester	a	715	342	197	67	52	56	1	–	–
		b	442	206	136	51	39	10	–	–	–
		c	1 157	548	333	118	91	66	1	–	–
	Hochschul- semester	a	715	257	208	94	54	65	24	6	7
		b	442	177	144	47	44	18	9	2	1
		c	1 157	434	352	141	98	83	33	8	8
Masterabschluss	Fach- semester	a	16	8	4	4	–	–	–	–	–
		b	10	6	4	–	–	–	–	–	–
		c	26	14	8	4	–	–	–	–	–
	Hochschul- semester	a	16	3	–	–	–	2	4	5	2
		b	10	1	–	–	1	4	3	1	–
		c	26	4	–	–	1	6	7	6	2
Sonstiger Abschluss	Fach- semester	a	18	14	4	–	–	–	–	–	–
		b	21	20	1	–	–	–	–	–	–
		c	39	34	5	–	–	–	–	–	–
	Hochschul- semester	a	18	14	4	–	–	–	–	–	–
		b	21	20	1	–	–	–	–	–	–
		c	39	34	5	–	–	–	–	–	–
Sport zusammen	Fach- semester	a	5 788	911	982	917	856	756	559	297	510
		b	3 125	511	552	525	484	456	264	138	195
		c	8 913	1 422	1 534	1 442	1 340	1 212	823	435	705
	Hochschul- semester	a	5 788	676	839	799	783	698	652	423	918
		b	3 125	369	469	424	441	460	349	196	417
		c	8 913	1 045	1 308	1 223	1 224	1 158	1 001	619	1 335

**Noch: 3. Studierende nach Hochschularten, Fächergruppen und angestrebten
Abschlussprüfungen nach Prüfungsgruppen**

Prüfungsgruppe Fach-/Hochschulsemester a = männlich b = weiblich c = Insgesamt			Studierende								
			insgesamt	davon im ... Semester							
				1. und 2.	3. und 4.	5. und 6.	7. und 8.	9. und 10.	11. und 12.	13. und 14.	15. und höherem
noch: Universitäten, technische Hochschule, Sporthochschule, Fernuniversität											
Rechts-, Wirtschafts- und Sozialwissenschaften											
Diplom (U) und entsprechende Abschluss- prüfungen	Fach- semester	a	37 806	4 098	5 193	5 785	5 815	5 224	3 909	2 469	5 313
		b	29 686	3 434	4 224	4 772	4 810	4 407	3 337	1 858	2 844
		c	67 492	7 532	9 417	10 557	10 625	9 631	7 246	4 327	8 157
	Hochschul- semester	a	37 806	2 860	4 086	4 673	5 150	5 024	4 504	3 151	8 358
		b	29 686	2 706	3 496	4 128	4 373	4 305	3 717	2 356	4 605
		c	67 492	5 566	7 582	8 801	9 523	9 329	8 221	5 507	12 963
Promotionen	Fach- semester	a	3 791	282	295	221	159	160	265	361	2 048
		b	2 327	251	204	150	104	98	150	270	1 100
		c	6 118	533	499	371	263	258	415	631	3 148
	Hochschul- semester	a	3 791	29	44	35	43	89	225	409	2 917
		b	2 327	44	39	30	21	56	144	255	1 738
		c	6 118	73	83	65	64	145	369	664	4 655
Lehramt Sekundarstufe I	Fach- semester	a	87	20	15	13	13	20	3	1	2
		b	136	30	38	27	14	24	3	-	-
		c	223	50	53	40	27	44	6	1	2
	Hochschul- semester	a	87	13	13	7	9	14	15	3	13
		b	136	17	37	26	8	21	17	2	8
		c	223	30	50	33	17	35	32	5	21
Lehramt Sekundarstufe II/ Sekundarstufe I (allgemeinbildende Schulen)	Fach- semester	a	325	51	45	65	45	36	41	20	22
		b	204	37	43	33	25	23	20	7	16
		c	529	88	88	98	70	59	61	27	38
	Hochschul- semester	a	325	33	34	50	53	39	38	30	48
		b	204	27	33	31	26	21	21	14	31
		c	529	60	67	81	79	60	59	44	79
Lehramt Sekundarstufe II (berufliche Schulen)	Fach- semester	a	584	98	118	111	89	67	41	15	45
		b	579	102	108	126	99	70	38	18	18
		c	1 163	200	226	237	188	137	79	33	63
	Hochschul- semester	a	584	70	76	73	73	55	71	43	123
		b	579	68	75	108	100	63	45	45	75
		c	1 163	138	151	181	173	118	116	88	198
LA Master	Fach- semester	a	14	7	3	2	1	1	-	-	-
		b	22	14	7	-	-	1	-	-	-
		c	36	21	10	2	1	2	-	-	-
	Hochschul- semester	a	14	-	-	-	7	3	2	1	1
		b	22	-	-	-	4	11	4	1	2
		c	36	-	-	-	11	14	6	2	3
Fachhochschul- abschluss	Fach- semester	a	30	-	-	-	-	4	11	4	11
		b	46	-	-	-	1	11	11	8	15
		c	76	-	-	-	1	15	22	12	26
	Hochschul- semester	a	30	-	-	-	-	3	9	5	13
		b	46	-	-	-	-	9	11	8	18
		c	76	-	-	-	-	12	20	13	31
Bachelorabschluss	Fach- semester	a	9 011	4 325	2 349	1 274	765	239	36	13	10
		b	9 044	4 454	2 428	1 212	724	173	44	4	5
		c	18 055	8 779	4 777	2 486	1 489	412	80	17	15
	Hochschul- semester	a	9 011	2 673	1 717	1 183	1 012	640	422	290	1 074
		b	9 044	2 966	1 885	1 192	972	545	402	235	847
		c	18 055	5 639	3 602	2 375	1 984	1 185	824	525	1 921

**Noch: 3. Studierende nach Hochschularten, Fächergruppen und angestrebten
Abschlussprüfungen nach Prüfungsgruppen**

Prüfungsgruppe Fach-/Hochschulsemester a = männlich b = weiblich c = Insgesamt			Studierende								
			insgesamt	davon im ... Semester							
				1. und 2.	3. und 4.	5. und 6.	7. und 8.	9. und 10.	11. und 12.	13. und 14.	15. und höherem
noch: Universitäten, technische Hochschule, Sporthochschule, Fernuniversität											
noch: Rechts-, Wirtschafts- und Sozialwissenschaften											
Masterabschluss	Fach- semester	a	524	226	112	111	50	14	6	3	2
		b	827	369	185	140	97	22	7	5	2
		c	1 351	595	297	251	147	36	13	8	4
	Hochschul- semester	a	524	41	36	59	102	94	60	51	81
		b	827	73	58	69	144	207	93	77	106
		c	1 351	114	94	128	246	301	153	128	187
Sonstiger Abschluss	Fach- semester	a	565	248	107	82	43	30	16	7	32
		b	691	371	115	72	63	33	16	9	12
		c	1 256	619	222	154	106	63	32	16	44
	Hochschul- semester	a	565	164	9	3	6	22	30	40	291
		b	691	254	21	5	10	15	51	54	281
		c	1 256	418	30	8	16	37	81	94	572
Rechts-, Wirtschafts- und Sozialwissen- schaften zusammen	Fach- semester	a	52 737	9 355	8 237	7 664	6 980	5 795	4 328	2 893	7 485
		b	43 562	9 062	7 352	6 532	5 937	4 862	3 626	2 179	4 012
		c	96 299	18 417	15 589	14 196	12 917	10 657	7 954	5 072	11 497
	Hochschul- semester	a	52 737	5 883	6 015	6 083	6 455	5 983	5 376	4 023	12 919
		b	43 562	6 155	5 644	5 589	5 658	5 253	4 505	3 047	7 711
		c	96 299	12 038	11 659	11 672	12 113	11 236	9 881	7 070	20 630
Mathematik, Naturwissenschaften											
Diplom (U) und entsprechende Abschluss- prüfungen	Fach- semester	a	23 770	2 690	3 130	3 049	3 473	3 057	2 761	1 894	3 716
		b	12 097	1 940	1 735	1 710	1 746	1 754	1 419	786	1 007
		c	35 867	4 630	4 865	4 759	5 219	4 811	4 180	2 680	4 723
	Hochschul- semester	a	23 770	2 071	2 732	2 697	3 250	2 980	2 910	2 121	5 009
		b	12 097	1 604	1 554	1 604	1 643	1 664	1 548	986	1 494
		c	35 867	3 675	4 286	4 301	4 893	4 644	4 458	3 107	6 503
Promotionen	Fach- semester	a	4 509	522	421	482	289	183	260	333	2 019
		b	2 546	350	310	261	147	87	161	234	996
		c	7 055	872	731	743	436	270	421	567	3 015
	Hochschul- semester	a	4 509	133	144	180	150	103	266	436	3 097
		b	2 546	78	86	105	93	66	197	359	1 562
		c	7 055	211	230	285	243	169	463	795	4 659
Lehramt Grund-/Primarstufe	Fach- semester	a	356	72	70	56	66	46	17	7	22
		b	1 983	391	436	385	358	266	85	32	30
		c	2 339	463	506	441	424	312	102	39	52
	Hochschul- semester	a	356	55	57	61	49	48	27	15	44
		b	1 983	346	384	384	339	287	122	46	75
		c	2 339	401	441	445	388	335	149	61	119
Lehramt Sekundarstufe I	Fach- semester	a	912	198	195	198	119	99	44	15	44
		b	1 863	502	352	421	269	191	71	19	38
		c	2 775	700	547	619	388	290	115	34	82
	Hochschul- semester	a	912	111	136	167	114	103	77	39	165
		b	1 863	378	317	375	277	217	119	50	130
		c	2 775	489	453	542	391	320	196	89	295

**Noch: 3. Studierende nach Hochschularten, Fächergruppen und angestrebten
Abschlussprüfungen nach Prüfungsgruppen**

Prüfungsgruppe Fach-/Hochschulsemester a = männlich b = weiblich c = Insgesamt			Studierende								
			insgesamt	davon im ... Semester							
				1. und 2.	3. und 4.	5. und 6.	7. und 8.	9. und 10.	11. und 12.	13. und 14.	15. und höherem
noch: Universitäten, technische Hochschule, Sporthochschule, Fernuniversität											
noch: Mathematik, Naturwissenschaften											
Lehramt Sekundarstufe II/ Sekundarstufe I (allgemeinbildende Schulen)	Fach- semester	a	2 238	467	298	352	293	270	220	103	235
		b	2 117	439	292	332	296	268	279	99	112
		c	4 355	906	590	684	589	538	499	202	347
	Hochschul- semester	a	2 238	330	261	271	321	263	260	163	369
		b	2 117	373	260	306	287	235	315	147	194
		c	4 355	703	521	577	608	498	575	310	563
Lehramt Sonderpädagogik/ Sekundarstufe I/ Primarstufe	Fach- semester	a	16	–	2	12	–	–	1	–	1
		b	42	3	5	27	4	1	2	–	–
		c	58	3	7	39	4	1	3	–	1
	Hochschul- semester	a	16	–	2	12	–	–	1	–	1
		b	42	–	5	22	5	3	3	3	1
		c	58	–	7	34	5	3	4	3	2
Lehramt Sekundarstufe II (berufliche Schulen)	Fach- semester	a	250	62	110	46	16	5	1	1	9
		b	388	123	155	71	15	9	12	2	1
		c	638	185	265	117	31	14	13	3	10
	Hochschul- semester	a	250	17	15	11	8	8	17	22	152
		b	388	30	31	19	12	18	30	37	211
		c	638	47	46	30	20	26	47	59	363
LA Master	Fach- semester	a	49	27	22	–	–	–	–	–	–
		b	113	68	45	–	–	–	–	–	–
		c	162	95	67	–	–	–	–	–	–
	Hochschul- semester	a	49	1	–	1	13	23	5	1	5
		b	113	2	–	1	38	61	6	1	4
		c	162	3	–	2	51	84	11	2	9
Bachelorabschluss	Fach- semester	a	9 312	3 797	2 538	1 449	801	389	171	119	48
		b	6 010	2 659	1 859	896	365	124	54	35	18
		c	15 322	6 456	4 397	2 345	1 166	513	225	154	66
	Hochschul- semester	a	9 312	2 932	2 157	1 412	925	523	344	259	760
		b	6 010	2 275	1 780	890	464	209	113	71	208
		c	15 322	5 207	3 937	2 302	1 389	732	457	330	968
Masterabschluss	Fach- semester	a	1 673	701	540	304	110	14	4	–	–
		b	883	376	306	166	24	8	1	1	1
		c	2 556	1 077	846	470	134	22	5	1	1
	Hochschul- semester	a	1 673	194	154	151	256	274	214	135	295
		b	883	95	94	66	183	217	99	50	79
		c	2 556	289	248	217	439	491	313	185	374
Sonstiger Abschluss	Fach- semester	a	301	148	53	38	20	12	9	6	15
		b	182	128	17	19	6	5	3	2	2
		c	483	276	70	57	26	17	12	8	17
	Hochschul- semester	a	301	133	25	8	6	3	5	9	112
		b	182	127	9	6	3	1	1	6	29
		c	483	260	34	14	9	4	6	15	141
Mathematik, Naturwissenschaften zusammen	Fach- semester	a	43 386	8 684	7 379	5 986	5 187	4 075	3 488	2 478	6 109
		b	28 224	6 979	5 512	4 288	3 230	2 713	2 087	1 210	2 205
		c	71 610	15 663	12 891	10 274	8 417	6 788	5 575	3 688	8 314
	Hochschul- semester	a	43 386	5 977	5 683	4 971	5 092	4 328	4 126	3 200	10 009
		b	28 224	5 308	4 520	3 778	3 344	2 978	2 553	1 756	3 987
		c	71 610	11 285	10 203	8 749	8 436	7 306	6 679	4 956	13 996

**Noch: 3. Studierende nach Hochschularten, Fächergruppen und angestrebten
Abschlussprüfungen nach Prüfungsgruppen**

Prüfungsgruppe Fach-/Hochschulsemester a = männlich b = weiblich c = Insgesamt	Studierende								
	insgesamt	davon im ... Semester							
		1. und 2.	3. und 4.	5. und 6.	7. und 8.	9. und 10.	11. und 12.	13. und 14.	15. und höherem

noch: **Universitäten, technische Hochschule, Sporthochschule, Fernuniversität**

Humanmedizin/Gesundheitswissenschaften

Diplom (U) und entsprechende Abschluss- prüfungen	Fach- semester	a	6 992	898	894	894	894	851	873	725	963
		b	10 608	1 506	1 466	1 447	1 432	1 418	1 382	1 015	942
		c	17 600	2 404	2 360	2 341	2 326	2 269	2 255	1 740	1 905
	Hochschul- semester	a	6 992	794	811	844	805	811	842	714	1 371
		b	10 608	1 351	1 361	1 348	1 349	1 338	1 357	1 057	1 447
		c	17 600	2 145	2 172	2 192	2 154	2 149	2 199	1 771	2 818
Promotionen	Fach- semester	a	367	30	23	22	7	4	4	25	252
		b	439	54	30	23	8	5	15	40	264
		c	806	84	53	45	15	9	19	65	516
	Hochschul- semester	a	367	14	13	9	8	6	4	17	296
		b	439	13	8	6	4	5	18	45	340
		c	806	27	21	15	12	11	22	62	636
Bachelorabschluss	Fach- semester	a	37	7	10	10	5	1	1	1	2
		b	87	18	22	20	13	5	5	-	4
		c	124	25	32	30	18	6	6	1	6
	Hochschul- semester	a	37	5	3	10	8	2	2	2	5
		b	87	11	16	13	20	8	7	4	8
		c	124	16	19	23	28	10	9	6	13
Masterabschluss	Fach- semester	a	53	19	18	9	4	1	-	2	-
		b	52	16	21	8	4	-	2	1	-
		c	105	35	39	17	8	1	2	3	-
	Hochschul- semester	a	53	16	10	7	3	2	3	5	7
		b	52	5	6	7	-	12	9	8	5
		c	105	21	16	14	3	14	12	13	12
Sonstiger Abschluss	Fach- semester	a	53	44	7	1	-	1	-	-	-
		b	69	56	7	1	4	1	-	-	-
		c	122	100	14	2	4	2	-	-	-
	Hochschul- semester	a	53	45	7	1	-	-	-	-	-
		b	69	60	7	1	1	-	-	-	-
		c	122	105	14	2	1	-	-	-	-
Humanmedizin/ Gesundheits- wissenschaften zusammen	Fach- semester	a	7 502	998	952	936	910	858	878	753	1 217
		b	11 255	1 650	1 546	1 499	1 461	1 429	1 404	1 056	1 210
		c	18 757	2 648	2 498	2 435	2 371	2 287	2 282	1 809	2 427
	Hochschul- semester	a	7 502	874	844	871	824	821	851	738	1 679
		b	11 255	1 440	1 398	1 375	1 374	1 363	1 391	1 114	1 800
		c	18 757	2 314	2 242	2 246	2 198	2 184	2 242	1 852	3 479

Agrar-, Forst- und Ernährungswissenschaften

Diplom (U) und entsprechende Abschluss- prüfungen	Fach- semester	a	617	171	147	108	65	57	24	25	20
		b	1 364	283	318	246	197	125	123	46	26
		c	1 981	454	465	354	262	182	147	71	46
	Hochschul- semester	a	617	144	138	89	71	69	39	31	36
		b	1 364	246	297	209	192	147	137	74	62
		c	1 981	390	435	298	263	216	176	105	98

Noch: 3. Studierende nach Hochschularten, Fächergruppen und angestrebten Abschlussprüfungen nach Prüfungsgruppen

Prüfungsgruppe Fach-/Hochschulsemester a = männlich b = weiblich c = Insgesamt	Studierende									
	insgesamt	davon im ... Semester								
		1. und 2.	3. und 4.	5. und 6.	7. und 8.	9. und 10.	11. und 12.	13. und 14.	15. und höherem	

noch: **Universitäten, technische Hochschule, Sporthochschule, Fernuniversität**

noch: **Agrar-, Forst- und Ernährungswissenschaften**

Promotionen	Fachsemester	a	117	–	1	5	–	7	27	22	55
		b	114	3	2	6	2	6	14	16	65
		c	231	3	3	11	2	13	41	38	120
	Hochschulsemester	a	117	8	7	16	14	6	2	7	57
		b	114	5	1	3	4	5	4	17	75
		c	231	13	8	19	18	11	6	24	132
Lehramt Sekundarstufe I	Fachsemester	a	9	–	2	6	1	–	–	–	–
		b	74	23	9	15	15	6	4	2	–
		c	83	23	11	21	16	6	4	2	–
	Hochschulsemester	a	9	–	–	5	2	1	1	–	–
		b	74	19	9	11	12	6	8	6	3
		c	83	19	9	16	14	7	9	6	3
Lehramt Sekundarstufe II (berufliche Schulen)	Fachsemester	a	2	–	–	–	–	–	1	1	–
		b	13	–	–	–	–	3	2	2	6
		c	15	–	–	–	–	3	3	3	6
	Hochschulsemester	a	2	–	–	–	–	–	1	1	–
		b	13	–	–	–	–	1	2	1	9
		c	15	–	–	–	–	1	3	2	9
Masterabschluss	Fachsemester	a	4	3	1	–	–	–	–	–	–
		b	2	1	1	–	–	–	–	–	–
		c	6	4	2	–	–	–	–	–	–
	Hochschulsemester	a	4	–	–	1	1	1	–	–	1
		b	2	1	–	–	–	–	–	–	1
		c	6	1	–	1	1	1	–	–	2
Agrar-, Forst- und Ernährungswissenschaften zusammen	Fachsemester	a	749	174	151	119	66	64	52	48	75
		b	1 567	310	330	267	214	140	143	66	97
		c	2 316	484	481	386	280	204	195	114	172
	Hochschulsemester	a	749	152	145	111	88	77	43	39	94
		b	1 567	271	307	223	208	159	151	98	150
		c	2 316	423	452	334	296	236	194	137	244

Ingenieurwissenschaften

Diplom (U) und entsprechende Abschlussprüfungen	Fachsemester	a	21 633	4 160	3 880	3 171	2 851	2 276	1 742	1 116	2 437
		b	4 816	882	867	676	721	601	490	278	301
		c	26 449	5 042	4 747	3 847	3 572	2 877	2 232	1 394	2 738
	Hochschulsemester	a	21 633	3 671	3 615	3 036	2 762	2 273	1 923	1 301	3 052
		b	4 816	791	810	659	668	579	549	327	433
		c	26 449	4 462	4 425	3 695	3 430	2 852	2 472	1 628	3 485
Promotionen	Fachsemester	a	2 473	280	213	225	149	114	95	195	1 202
		b	488	75	57	37	34	25	26	46	188
		c	2 961	355	270	262	183	139	121	241	1 390
	Hochschulsemester	a	2 473	55	53	66	89	85	117	223	1 785
		b	488	20	25	19	24	18	24	60	298
		c	2 961	75	78	85	113	103	141	283	2 083

**Noch: 3. Studierende nach Hochschularten, Fächergruppen und angestrebten
Abschlussprüfungen nach Prüfungsgruppen**

Prüfungsgruppe Fach-/Hochschulsemester a = männlich b = weiblich c = Insgesamt			Studierende								
			insgesamt	davon im ... Semester							
				1. und 2.	3. und 4.	5. und 6.	7. und 8.	9. und 10.	11. und 12.	13. und 14.	15. und höherem
noch: Universitäten, technische Hochschule, Sporthochschule, Fernuniversität											
noch: Ingenieurwissenschaften											
Lehramt Sekundarstufe I	Fach- semester	a	90	28	13	16	15	7	3	–	8
		b	21	11	3	2	2	2	1	–	–
		c	111	39	16	18	17	9	4	–	8
	Hochschul- semester	a	90	16	5	10	13	6	6	5	29
		b	21	8	4	3	2	2	1	–	1
		c	111	24	9	13	15	8	7	5	30
Lehramt Sekundarstufe II/ Sekundarstufe I (allgemeinbildende Schulen)	Fach- semester	a	45	24	8	8	3	2	–	–	–
		b	8	4	1	2	–	–	1	–	–
		c	53	28	9	10	3	2	1	–	–
	Hochschul- semester	a	45	16	9	5	6	1	3	3	2
		b	8	2	2	1	1	–	–	–	2
		c	53	18	11	6	7	1	3	3	4
Lehramt Sonderpädagogik/ Sekundarstufe I/ Primarstufe	Fach- semester	a	1	–	–	1	–	–	–	–	–
		b	–	–	–	–	–	–	–	–	–
		c	1	–	–	1	–	–	–	–	–
	Hochschul- semester	a	1	–	–	1	–	–	–	–	–
		b	–	–	–	–	–	–	–	–	–
		c	1	–	–	1	–	–	–	–	–
Lehramt Sekundarstufe II (berufliche Schulen)	Fach- semester	a	234	34	36	36	36	22	23	10	37
		b	109	22	16	23	18	17	8	1	4
		c	343	56	52	59	54	39	31	11	41
	Hochschul- semester	a	234	19	21	24	27	17	26	29	71
		b	109	17	15	18	16	16	7	6	14
		c	343	36	36	42	43	33	33	35	85
Fachhochschul- abschluss	Fach- semester	a	320	–	–	23	64	90	43	24	76
		b	143	–	–	4	42	37	32	13	15
		c	463	–	–	27	106	127	75	37	91
	Hochschul- semester	a	320	–	1	21	55	81	49	25	88
		b	143	–	–	3	35	36	27	13	29
		c	463	–	1	24	90	117	76	38	117
Bachelorabschluss	Fach- semester	a	2 983	1 050	772	547	372	138	67	32	5
		b	964	377	211	174	159	33	8	2	–
		c	3 947	1 427	983	721	531	171	75	34	5
	Hochschul- semester	a	2 983	878	724	508	391	200	103	60	119
		b	964	328	230	164	143	51	19	11	18
		c	3 947	1 206	954	672	534	251	122	71	137
Masterabschluss	Fach- semester	a	1 887	672	548	355	142	35	38	43	54
		b	437	175	121	92	30	3	5	9	2
		c	2 324	847	669	447	172	38	43	52	56
	Hochschul- semester	a	1 887	322	321	313	241	197	186	116	191
		b	437	81	79	85	73	37	35	23	24
		c	2 324	403	400	398	314	234	221	139	215

**Noch: 3. Studierende nach Hochschularten, Fächergruppen und angestrebten
Abschlussprüfungen nach Prüfungsgruppen**

Prüfungsgruppe Fach-/Hochschulsemester a = männlich b = weiblich c = Insgesamt	Studierende								
	insgesamt	davon im ... Semester							
		1. und 2.	3. und 4.	5. und 6.	7. und 8.	9. und 10.	11. und 12.	13. und 14.	15. und höherem

noch: **Universitäten, technische Hochschule, Sporthochschule, Fernuniversität**

noch: Ingenieurwissenschaften

Sonstiger Abschluss	Fach-semester	a	310	254	29	17	–	–	1	–	9
		b	155	133	7	12	2	–	–	–	1
		c	465	387	36	29	2	–	1	–	10
	Hochschulsemester	a	310	267	29	3	–	1	–	–	10
		b	155	146	7	1	–	–	–	–	1
		c	465	413	36	4	–	1	–	–	11
Ingenieurwissenschaften zusammen	Fach-semester	a	29 976	6 502	5 499	4 399	3 632	2 684	2 012	1 420	3 828
		b	7 141	1 679	1 283	1 022	1 008	718	571	349	511
		c	37 117	8 181	6 782	5 421	4 640	3 402	2 583	1 769	4 339
	Hochschulsemester	a	29 976	5 244	4 778	3 987	3 584	2 861	2 413	1 762	5 347
		b	7 141	1 393	1 172	953	962	739	662	440	820
		c	37 117	6 637	5 950	4 940	4 546	3 600	3 075	2 202	6 167

Kunst, Kunstwissenschaft

Diplom (U) und entsprechende Abschluss- prüfungen	Fach-semester	a	1 225	132	229	142	144	145	128	96	209
		b	2 393	275	353	326	331	295	287	199	327
		c	3 618	407	582	468	475	440	415	295	536
	Hochschulsemester	a	1 225	101	190	134	121	129	141	112	297
		b	2 393	227	322	290	275	266	291	239	483
		c	3 618	328	512	424	396	395	432	351	780
Promotionen	Fach-semester	a	371	8	12	20	17	13	9	17	275
		b	649	40	18	24	24	23	23	32	465
		c	1 020	48	30	44	41	36	32	49	740
	Hochschulsemester	a	371	–	2	3	4	2	–	18	342
		b	649	4	4	3	7	4	11	27	589
		c	1 020	4	6	6	11	6	11	45	931
Lehramt Grund-/Primarstufe	Fach-semester	a	22	–	2	1	1	5	5	1	7
		b	212	5	7	18	57	53	38	18	16
		c	234	5	9	19	58	58	43	19	23
	Hochschulsemester	a	22	–	1	1	–	2	4	–	14
		b	212	2	6	7	42	52	49	16	38
		c	234	2	7	8	42	54	53	16	52
Lehramt Sekundarstufe I	Fach-semester	a	107	12	24	24	12	10	11	3	11
		b	399	87	76	70	73	51	20	2	20
		c	506	99	100	94	85	61	31	5	31
	Hochschulsemester	a	107	7	13	20	14	9	17	9	18
		b	399	60	61	65	64	57	30	15	47
		c	506	67	74	85	78	66	47	24	65
Lehramt Sekundarstufe II/ Sekundarstufe I (allgemeinbildende Schulen)	Fach-semester	a	174	29	26	31	42	17	8	12	9
		b	446	56	89	99	83	53	37	12	17
		c	620	85	115	130	125	70	45	24	26
	Hochschulsemester	a	174	14	10	22	39	24	16	11	38
		b	446	16	51	84	63	61	62	31	78
		c	620	30	61	106	102	85	78	42	116

**Noch: 3. Studierende nach Hochschularten, Fächergruppen und angestrebten
Abschlussprüfungen nach Prüfungsgruppen**

Prüfungsgruppe Fach-/Hochschulsemester a = männlich b = weiblich c = Insgesamt			Studierende								
			insgesamt	davon im ... Semester							
				1. und 2.	3. und 4.	5. und 6.	7. und 8.	9. und 10.	11. und 12.	13. und 14.	15. und höherem
noch: Universitäten, technische Hochschule, Sporthochschule, Fernuniversität											
noch: Kunst, Kunstwissenschaft											
Lehramt Sonderpädagogik/ Sekundarstufe I/ Primarstufe	Fach- semester	a	4	–	2	1	1	–	–	–	–
		b	12	–	4	5	–	2	–	1	–
		c	16	–	6	6	1	2	–	1	–
	Hochschul- semester	a	4	–	–	2	1	–	–	–	1
		b	12	–	1	6	2	2	–	1	–
		c	16	–	1	8	3	2	–	1	1
Lehramt Sekundarstufe II (berufliche Schulen)	Fach- semester	a	133	22	32	23	17	19	11	3	6
		b	388	72	66	75	75	46	21	17	16
		c	521	94	98	98	92	65	32	20	22
	Hochschul- semester	a	133	17	22	24	15	22	9	8	16
		b	388	59	61	63	68	47	22	28	40
		c	521	76	83	87	83	69	31	36	56
Bachelorabschluss	Fach- semester	a	273	130	60	41	29	11	1	–	1
		b	679	330	178	77	50	36	7	–	1
		c	952	460	238	118	79	47	8	–	2
	Hochschul- semester	a	273	89	65	42	38	18	8	4	9
		b	679	261	182	83	57	48	17	9	22
		c	952	350	247	125	95	66	25	13	31
Masterabschluss	Fach- semester	a	30	16	12	1	1	–	–	–	–
		b	69	34	18	6	9	2	–	–	–
		c	99	50	30	7	10	2	–	–	–
	Hochschul- semester	a	30	–	–	–	9	13	8	–	–
		b	69	4	2	1	13	23	17	5	4
		c	99	4	2	1	22	36	25	5	4
Künstlerischer Abschluss	Fach- semester	a	44	–	–	8	18	10	8	–	–
		b	104	8	1	17	32	24	16	6	–
		c	148	8	1	25	50	34	24	6	–
	Hochschul- semester	a	44	1	8	5	13	9	6	2	–
		b	104	10	11	21	21	8	13	8	12
		c	148	11	19	26	34	17	19	10	12
Sonstiger Abschluss	Fach- semester	a	15	13	1	1	–	–	–	–	–
		b	19	16	1	1	–	–	–	–	1
		c	34	29	2	2	–	–	–	–	1
	Hochschul- semester	a	15	13	1	–	–	–	–	–	1
		b	19	17	1	–	–	–	–	–	1
		c	34	30	2	–	–	–	–	–	2
Kunst, Kunst- wissenschaft zusammen	Fach- semester	a	2 398	362	400	293	282	230	181	132	518
		b	5 370	923	811	718	734	585	449	287	863
		c	7 768	1 285	1 211	1 011	1 016	815	630	419	1 381
	Hochschul- semester	a	2 398	242	312	253	254	228	209	164	736
		b	5 370	660	702	623	612	568	512	379	1 314
		c	7 768	902	1 014	876	866	796	721	543	2 050
Hochschulart insgesamt	Fach- semester	a	172 659	32 300	28 372	24 520	21 524	17 357	13 839	9 618	25 129
		b	166 894	34 127	28 892	24 974	21 777	18 270	14 068	8 546	16 240
		c	339 553	66 427	57 264	49 494	43 301	35 627	27 907	18 164	41 369
	Hochschul- semester	a	172 659	22 697	22 280	20 408	20 483	17 855	16 322	12 349	40 265
		b	166 894	25 364	23 741	21 658	20 854	19 219	16 349	11 405	28 304
		c	339 553	48 061	46 021	42 066	41 337	37 074	32 671	23 754	68 569

**Noch: 3. Studierende nach Hochschularten, Fächergruppen und angestrebten
Abschlussprüfungen nach Prüfungsgruppen**

Prüfungsgruppe Fach-/Hochschulsemester a = männlich b = weiblich c = Insgesamt			Studierende								
			insgesamt	davon im ... Semester							
				1. und 2.	3. und 4.	5. und 6.	7. und 8.	9. und 10.	11. und 12.	13. und 14.	15. und höherem
philosophisch-theologische und kirchliche Hochschulen											
Sprach- und Kulturwissenschaften											
Diplom (U) und entsprechende Abschluss- prüfungen	Fach- semester	a	284	72	60	30	38	29	15	15	25
		b	175	48	49	18	17	14	5	7	17
		c	459	120	109	48	55	43	20	22	42
	Hochschul- semester	a	284	56	42	21	26	32	19	18	70
		b	175	38	38	21	12	14	8	9	35
		c	459	94	80	42	38	46	27	27	105
Promotionen	Fach- semester	a	76	13	18	14	5	12	7	-	7
		b	25	6	4	5	3	1	-	4	2
		c	101	19	22	19	8	13	7	4	9
	Hochschul- semester	a	76	5	9	8	3	7	10	4	30
		b	25	-	-	3	1	5	-	3	13
		c	101	5	9	11	4	12	10	7	43
Lehramt Sekundarstufe II/ Sekundarstufe I (allgemeinbildende Schulen)	Fach- semester	a	2	-	1	-	-	-	-	-	1
		b	2	-	-	-	-	-	-	-	2
		c	4	-	1	-	-	-	-	-	3
	Hochschul- semester	a	2	-	1	-	-	-	-	-	1
		b	2	-	-	-	-	-	-	-	2
		c	4	-	1	-	-	-	-	-	3
Bachelorabschluss	Fach- semester	a	2	1	-	1	-	-	-	-	-
		b	3	-	2	-	-	1	-	-	-
		c	5	1	2	1	-	1	-	-	-
	Hochschul- semester	a	2	1	-	-	-	1	-	-	-
		b	3	-	1	-	-	1	-	-	1
		c	5	1	1	-	-	2	-	-	1
Sonstiger Abschluss	Fach- semester	a	5	2	-	2	-	-	-	-	1
		b	2	1	-	-	-	-	-	-	1
		c	7	3	-	2	-	-	-	-	2
	Hochschul- semester	a	5	2	-	-	-	-	1	-	2
		b	2	1	-	-	-	-	-	-	1
		c	7	3	-	-	-	-	1	-	3
Sprach- und Kulturwissenschaften zusammen	Fach- semester	a	369	88	79	47	43	41	22	15	34
		b	207	55	55	23	20	16	5	11	22
		c	576	143	134	70	63	57	27	26	56
	Hochschul- semester	a	369	64	52	29	29	40	30	22	103
		b	207	39	39	24	13	20	8	12	52
		c	576	103	91	53	42	60	38	34	155

**Noch: 3. Studierende nach Hochschularten, Fächergruppen und angestrebten
Abschlussprüfungen nach Prüfungsgruppen**

Prüfungsgruppe Fach-/Hochschulsemester a = männlich b = weiblich c = Insgesamt	Studierende									
	insgesamt	davon im ... Semester								
		1. und 2.	3. und 4.	5. und 6.	7. und 8.	9. und 10.	11. und 12.	13. und 14.	15. und höherem	

noch: **philosophisch-theologische und kirchliche Hochschulen**

Kunst, Kunstwissenschaft

Künstlerischer Abschluss	Fach- semester	a	6	–	–	–	1	3	1	1	–
		b	5	–	–	2	–	3	–	–	–
		c	11	–	–	2	1	6	1	1	–
	Hochschul- semester	a	6	–	–	–	1	3	1	1	–
		b	5	–	–	2	–	3	–	–	–
		c	11	–	–	2	1	6	1	1	–
Kunst, Kunstwissen- schaft zusammen	Fach- semester	a	6	–	–	–	1	3	1	1	–
		b	5	–	–	2	–	3	–	–	–
		c	11	–	–	2	1	6	1	1	–
	Hochschul- semester	a	6	–	–	–	1	3	1	1	–
		b	5	–	–	2	–	3	–	–	–
		c	11	–	–	2	1	6	1	1	–
Hochschulart insgesamt	Fach- semester	a	375	88	79	47	44	44	23	16	34
		b	212	55	55	25	20	19	5	11	22
		c	587	143	134	72	64	63	28	27	56
	Hochschul- semester	a	375	64	52	29	30	43	31	23	103
		b	212	39	39	26	13	23	8	12	52
		c	587	103	91	55	43	66	39	35	155

Kunst- und Musikhochschulen

Rechts-, Wirtschafts- und Sozialwissenschaften

Bachelorabschluss	Fach- semester	a	23	23	–	–	–	–	–	–	–
		b	11	11	–	–	–	–	–	–	–
		c	34	34	–	–	–	–	–	–	–
	Hochschul- semester	a	23	23	–	–	–	–	–	–	–
		b	11	11	–	–	–	–	–	–	–
		c	34	34	–	–	–	–	–	–	–
Rechts-, Wirtschafts- und Sozialwissen- schaften zusammen	Fach- semester	a	23	23	–	–	–	–	–	–	–
		b	11	11	–	–	–	–	–	–	–
		c	34	34	–	–	–	–	–	–	–
	Hochschul- semester	a	23	23	–	–	–	–	–	–	–
		b	11	11	–	–	–	–	–	–	–
		c	34	34	–	–	–	–	–	–	–

Ingenieurwissenschaften

Fachhochschul- abschluss	Fach- semester	a	38	24	13	1	–	–	–	–	–
		b	4	1	3	–	–	–	–	–	–
		c	42	25	16	1	–	–	–	–	–
	Hochschul- semester	a	38	16	11	6	1	3	–	–	1
		b	4	–	2	1	1	–	–	–	–
		c	42	16	13	7	2	3	–	–	1

**Noch: 3. Studierende nach Hochschularten, Fächergruppen und angestrebten
Abschlussprüfungen nach Prüfungsgruppen**

Prüfungsgruppe Fach-/Hochschulsemester a = männlich b = weiblich c = Insgesamt			Studierende								
			insgesamt	davon im ... Semester							
				1. und 2.	3. und 4.	5. und 6.	7. und 8.	9. und 10.	11. und 12.	13. und 14.	15. und höherem

noch: **Kunst- und Musikhochschulen**

noch: Ingenieurwissenschaften

Künstlerischer Abschluss	Fach- semester	a	22	4	3	7	5	2	-	-	1
		b	5	2	1	-	1	1	-	-	-
		c	27	6	4	7	6	3	-	-	1
	Hochschul- semester	a	22	4	3	8	1	4	1	-	1
		b	5	2	1	-	-	2	-	-	-
		c	27	6	4	8	1	6	1	-	1
Ingenieurwissen- schaften zusammen	Fach- semester	a	60	28	16	8	5	2	-	-	1
		b	9	3	4	-	1	1	-	-	-
		c	69	31	20	8	6	3	-	-	1
	Hochschul- semester	a	60	20	14	14	2	7	1	-	2
		b	9	2	3	1	1	2	-	-	-
		c	69	22	17	15	3	9	1	-	2

Kunst, Kunstwissenschaft

Promotionen	Fach- semester	a	40	1	9	5	4	3	4	1	13
		b	31	7	5	4	3	5	2	3	2
		c	71	8	14	9	7	8	6	4	15
	Hochschul- semester	a	40	-	-	2	-	-	1	4	33
		b	31	-	2	2	1	-	3	3	20
		c	71	-	2	4	1	-	4	7	53
Lehramt Grund-/Primarstufe	Fach- semester	a	3	-	1	1	1	-	-	-	-
		b	30	10	4	8	-	6	2	-	-
		c	33	10	5	9	1	6	2	-	-
	Hochschul- semester	a	3	-	1	-	1	-	-	-	1
		b	30	8	5	9	-	6	1	1	-
		c	33	8	6	9	1	6	1	1	1
Lehramt Sekundarstufe I	Fach- semester	a	3	-	1	1	-	1	-	-	-
		b	7	2	3	-	1	1	-	-	-
		c	10	2	4	1	1	2	-	-	-
	Hochschul- semester	a	3	-	1	1	-	1	-	-	-
		b	7	2	1	1	2	1	-	-	-
		c	10	2	2	2	2	2	-	-	-
Lehramt Sekundarstufe II/ Sekundarstufe I (allgemeinbildende Schulen)	Fach- semester	a	221	51	29	43	35	23	13	12	15
		b	306	59	37	56	53	47	23	19	12
		c	527	110	66	99	88	70	36	31	27
	Hochschul- semester	a	221	29	32	34	34	22	22	17	31
		b	306	49	34	38	44	45	33	30	33
		c	527	78	66	72	78	67	55	47	64
Künstlerischer Abschluss	Fach- semester	a	1 732	389	330	352	293	240	81	37	10
		b	2 055	454	395	424	364	279	91	35	13
		c	3 787	843	725	776	657	519	172	72	23
	Hochschul- semester	a	1 732	301	289	303	222	197	155	107	158
		b	2 055	363	365	343	249	265	179	127	164
		c	3 787	664	654	646	471	462	334	234	322

**Noch: 3. Studierende nach Hochschularten, Fächergruppen und angestrebten
Abschlussprüfungen nach Prüfungsgruppen**

Prüfungsgruppe Fach-/Hochschulsemester a = männlich b = weiblich c = Insgesamt			Studierende							
			insgesamt	davon im ... Semester						
				1. und 2.	3. und 4.	5. und 6.	7. und 8.	9. und 10.	11. und 12.	13. und 14.

noch: **Kunst- und Musikhochschulen**

noch: Kunst, Kunstwissenschaft

Bachelorabschluss	Fach- semester	a	9	–	1	1	7	–	–	–	–
		b	13	4	2	1	6	–	–	–	–
		c	22	4	3	2	13	–	–	–	–
	Hochschul- semester	a	9	–	–	–	9	–	–	–	–
		b	13	3	1	1	5	2	1	–	–
		c	22	3	1	1	14	2	1	–	–
Masterabschluss	Fach- semester	a	5	5	–	–	–	–	–	–	–
		b	9	9	–	–	–	–	–	–	–
		c	14	14	–	–	–	–	–	–	–
	Hochschul- semester	a	5	1	–	–	–	3	–	–	1
		b	9	2	–	–	2	3	–	1	1
		c	14	3	–	–	2	6	–	1	2
Sonstiger Abschluss	Fach- semester	a	72	39	19	8	1	4	1	–	–
		b	128	76	40	4	2	5	1	–	–
		c	200	115	59	12	3	9	2	–	–
	Hochschul- semester	a	72	15	7	3	8	7	7	6	19
		b	128	14	14	5	11	18	21	20	25
		c	200	29	21	8	19	25	28	26	44
Kunst, Kunstwissen- schaft zusammen	Fach- semester	a	2 085	485	390	411	341	271	99	50	38
		b	2 579	621	486	497	429	343	119	57	27
		c	4 664	1 106	876	908	770	614	218	107	65
	Hochschul- semester	a	2 085	346	330	343	274	230	185	134	243
		b	2 579	441	422	399	314	340	238	182	243
		c	4 664	787	752	742	588	570	423	316	486
Hochschulart insgesamt	Fach- semester	a	2 168	536	406	419	346	273	99	50	39
		b	2 599	635	490	497	430	344	119	57	27
		c	4 767	1 171	896	916	776	617	218	107	66
	Hochschul- semester	a	2 168	389	344	357	276	237	186	134	245
		b	2 599	454	425	400	315	342	238	182	243
		c	4 767	843	769	757	591	579	424	316	488

Fachhochschulen (ohne Verwaltungsfachhochschulen)

Sprach- und Kulturwissenschaften

Fachhochschul- abschluss	Fach- semester	a	514	91	101	78	91	74	35	19	25
		b	778	92	111	120	118	170	87	29	51
		c	1 292	183	212	198	209	244	122	48	76
	Hochschul- semester	a	514	66	75	71	90	66	42	30	74
		b	778	54	89	99	96	140	120	62	118
		c	1 292	120	164	170	186	206	162	92	192

**Noch: 3. Studierende nach Hochschularten, Fächergruppen und angestrebten
Abschlussprüfungen nach Prüfungsgruppen**

Prüfungsgruppe Fach-/Hochschulsemester a = männlich b = weiblich c = Insgesamt			Studierende								
			insgesamt	davon im ... Semester							
				1. und 2.	3. und 4.	5. und 6.	7. und 8.	9. und 10.	11. und 12.	13. und 14.	15. und höherem

noch: **Fachhochschulen (ohne Verwaltungsfachhochschulen)**

noch: Sprach- und Kulturwissenschaften

Bachelorabschluss	Fach- semester	a	360	106	83	73	44	53	1	–	–
		b	1 015	335	267	232	123	57	1	–	–
		c	1 375	441	350	305	167	110	2	–	–
	Hochschul- semester	a	360	100	77	81	47	30	9	9	7
		b	1 015	313	248	204	145	41	29	12	23
		c	1 375	413	325	285	192	71	38	21	30
Masterabschluss	Fach- semester	a	26	18	7	1	–	–	–	–	–
		b	88	59	25	4	–	–	–	–	–
		c	114	77	32	5	–	–	–	–	–
	Hochschul- semester	a	26	–	–	–	5	4	1	2	14
		b	88	2	3	–	23	6	14	7	33
		c	114	2	3	–	28	10	15	9	47
Sonstiger Abschluss	Fach- semester	a	14	–	12	2	–	–	–	–	–
		b	75	1	69	3	2	–	–	–	–
		c	89	1	81	5	2	–	–	–	–
	Hochschul- semester	a	14	13	1	–	–	–	–	–	–
		b	75	72	2	1	–	–	–	–	–
		c	89	85	3	1	–	–	–	–	–
Sprach- und Kulturwissenschaften zusammen	Fach- semester	a	914	215	203	154	135	127	36	19	25
		b	1 956	487	472	359	243	227	88	29	51
		c	2 870	702	675	513	378	354	124	48	76
	Hochschul- semester	a	914	179	153	152	142	100	52	41	95
		b	1 956	441	342	304	264	187	163	81	174
		c	2 870	620	495	456	406	287	215	122	269

Rechts-, Wirtschafts- und Sozialwissenschaften

Fachhochschul- abschluss	Fach- semester	a	18 680	3 317	4 192	4 110	3 167	1 903	841	416	734
		b	19 802	3 249	4 449	4 479	3 909	2 249	805	282	380
		c	38 482	6 566	8 641	8 589	7 076	4 152	1 646	698	1 114
	Hochschul- semester	a	18 680	2 726	3 450	3 581	3 024	2 022	1 278	742	1 857
		b	19 802	2 860	3 958	4 043	3 726	2 342	1 212	559	1 102
		c	38 482	5 586	7 408	7 624	6 750	4 364	2 490	1 301	2 959
Bachelorabschluss	Fach- semester	a	5 188	2 919	1 230	583	398	39	15	3	1
		b	5 405	3 196	1 325	471	354	47	12	–	–
		c	10 593	6 115	2 555	1 054	752	86	27	3	1
	Hochschul- semester	a	5 188	2 504	1 303	636	417	154	68	41	65
		b	5 405	2 914	1 387	503	360	114	49	33	45
		c	10 593	5 418	2 690	1 139	777	268	117	74	110
Masterabschluss	Fach- semester	a	642	298	232	82	29	1	–	–	–
		b	348	195	119	31	2	1	–	–	–
		c	990	493	351	113	31	2	–	–	–
	Hochschul- semester	a	642	61	37	28	49	100	107	94	166
		b	348	72	47	16	27	49	52	30	55
		c	990	133	84	44	76	149	159	124	221

**Noch: 3. Studierende nach Hochschularten, Fächergruppen und angestrebten
Abschlussprüfungen nach Prüfungsgruppen**

Prüfungsgruppe Fach-/Hochschulsemester a = männlich b = weiblich c = Insgesamt	Studierende								
	insgesamt	davon im ... Semester							
		1. und 2.	3. und 4.	5. und 6.	7. und 8.	9. und 10.	11. und 12.	13. und 14.	15. und höherem

noch: **Fachhochschulen (ohne Verwaltungsfachhochschulen)**

noch: Mathematik, Naturwissenschaften

Mathematik, Naturwissenschaften zusammen	Fach- semester	a	9 714	2 481	1 904	1 783	1 364	974	529	330	349
		b	2 803	783	597	531	420	270	119	46	37
		c	12 517	3 264	2 501	2 314	1 784	1 244	648	376	386
	Hochschul- semester	a	9 714	1 901	1 521	1 519	1 381	1 099	768	509	1 016
		b	2 803	629	493	450	454	362	196	85	134
		c	12 517	2 530	2 014	1 969	1 835	1 461	964	594	1 150

Humanmedizin/Gesundheitswissenschaften

Bachelorabschluss	Fach- semester	a	76	53	22	–	1	–	–	–	–
		b	144	101	43	–	–	–	–	–	–
		c	220	154	65	–	1	–	–	–	–
	Hochschul- semester	a	76	50	8	7	2	1	3	1	4
		b	144	122	9	5	1	2	–	1	4
		c	220	172	17	12	3	3	3	2	8
Humanmedizin/ Gesundheits- wissenschaften zusammen	Fach- semester	a	76	53	22	–	1	–	–	–	–
		b	144	101	43	–	–	–	–	–	–
		c	220	154	65	–	1	–	–	–	–
	Hochschul- semester	a	76	50	8	7	2	1	3	1	4
		b	144	122	9	5	1	2	–	1	4
		c	220	172	17	12	3	3	3	2	8

Agrar-, Forst- und Ernährungswissenschaften

Lehramt Sekundarstufe II (berufliche Schulen)	Fach- semester	a	15	–	6	4	2	3	–	–	–
		b	90	–	19	23	22	14	9	2	1
		c	105	–	25	27	24	17	9	2	1
	Hochschul- semester	a	15	–	1	3	3	4	1	1	2
		b	90	1	3	15	12	21	11	6	21
		c	105	1	4	18	15	25	12	7	23
Fachhochschul- abschluss	Fach- semester	a	576	29	44	115	161	119	39	22	47
		b	1 307	116	205	257	264	256	96	45	68
		c	1 883	145	249	372	425	375	135	67	115
	Hochschul- semester	a	576	26	27	107	156	118	55	26	61
		b	1 307	104	174	226	268	247	122	50	116
		c	1 883	130	201	333	424	365	177	76	177
Bachelorabschluss	Fach- semester	a	458	170	200	82	5	1	–	–	–
		b	445	216	141	85	2	–	1	–	–
		c	903	386	341	167	7	1	1	–	–
	Hochschul- semester	a	458	149	186	79	26	12	5	1	–
		b	445	196	138	91	10	5	3	1	1
		c	903	345	324	170	36	17	8	2	1

**Noch: 3. Studierende nach Hochschularten, Fächergruppen und angestrebten
Abschlussprüfungen nach Prüfungsgruppen**

Prüfungsgruppe Fach-/Hochschulsemester a = männlich b = weiblich c = Insgesamt			Studierende								
			insgesamt	davon im ... Semester							
				1. und 2.	3. und 4.	5. und 6.	7. und 8.	9. und 10.	11. und 12.	13. und 14.	15. und höherem

noch: **Fachhochschulen (ohne Verwaltungsfachhochschulen)**

noch: Agrar-, Forst- und Ernährungswissenschaften

Masterabschluss	Fach- semester	a	12	8	3	1	–	–	–	–	–
		b	10	5	3	2	–	–	–	–	–
		c	22	13	6	3	–	–	–	–	–
	Hochschul- semester	a	12	1	–	–	–	4	3	2	2
		b	10	–	1	–	3	1	2	1	2
		c	22	1	1	–	3	5	5	3	4
Agrar-, Forst- und Ernährungswissen- schaften zusammen	Fach- semester	a	1 061	207	253	202	168	123	39	22	47
		b	1 852	337	368	367	288	270	106	47	69
		c	2 913	544	621	569	456	393	145	69	116
	Hochschul- semester	a	1 061	176	214	189	185	138	64	30	65
		b	1 852	301	316	332	293	274	138	58	140
		c	2 913	477	530	521	478	412	202	88	205

Ingenieurwissenschaften

Lehramt Sekundarstufe II (berufliche Schulen)	Fach- semester	a	80	9	17	30	9	10	3	2	–
		b	23	2	5	12	2	2	–	–	–
		c	103	11	22	42	11	12	3	2	–
	Hochschul- semester	a	80	9	3	4	8	4	14	12	26
		b	23	2	–	3	2	4	2	3	7
		c	103	11	3	7	10	8	16	15	33
Fachhochschul- abschluss	Fach- semester	a	26 315	2 631	5 109	5 381	5 152	3 468	1 766	958	1 850
		b	5 549	345	904	1 150	1 231	904	469	209	337
		c	31 864	2 976	6 013	6 531	6 383	4 372	2 235	1 167	2 187
	Hochschul- semester	a	26 315	2 410	4 421	4 827	4 856	3 617	2 098	1 265	2 821
		b	5 549	354	764	1 010	1 178	892	539	274	538
		c	31 864	2 764	5 185	5 837	6 034	4 509	2 637	1 539	3 359
Bachelorabschluss	Fach- semester	a	8 405	4 689	1 848	933	589	255	77	7	7
		b	2 212	1 142	571	314	140	30	14	1	–
		c	10 617	5 831	2 419	1 247	729	285	91	8	7
	Hochschul- semester	a	8 405	4 031	1 761	1 018	726	374	193	88	214
		b	2 212	1 016	543	332	179	67	38	17	20
		c	10 617	5 047	2 304	1 350	905	441	231	105	234
Masterabschluss	Fach- semester	a	820	261	273	184	62	19	5	10	6
		b	275	109	83	51	19	9	2	–	2
		c	1 095	370	356	235	81	28	7	10	8
	Hochschul- semester	a	820	81	103	68	54	105	117	92	200
		b	275	27	23	30	21	48	51	37	38
		c	1 095	108	126	98	75	153	168	129	238

**Noch: 3. Studierende nach Hochschularten, Fächergruppen und angestrebten
Abschlussprüfungen nach Prüfungsgruppen**

Prüfungsgruppe Fach-/Hochschulsemester a = männlich b = weiblich c = Insgesamt			Studierende								
			insgesamt	davon im ... Semester							
				1. und 2.	3. und 4.	5. und 6.	7. und 8.	9. und 10.	11. und 12.	13. und 14.	15. und höherem
noch: Fachhochschulen (ohne Verwaltungsfachhochschulen)											
noch: Ingenieurwissenschaften											
Sonstiger Abschluss	Fach- semester	a	106	16	31	18	10	5	5	2	19
		b	116	8	27	20	12	10	14	12	13
		c	222	24	58	38	22	15	19	14	32
	Hochschul- semester	a	106	28	2	2	1	4	8	5	56
		b	116	16	3	3	–	3	13	21	57
		c	222	44	5	5	1	7	21	26	113
Ingenieurwissen- schaften zusammen	Fach- semester	a	35 726	7 606	7 278	6 546	5 822	3 757	1 856	979	1 882
		b	8 175	1 606	1 590	1 547	1 404	955	499	222	352
		c	43 901	9 212	8 868	8 093	7 226	4 712	2 355	1 201	2 234
	Hochschul- semester	a	35 726	6 559	6 290	5 919	5 645	4 104	2 430	1 462	3 317
		b	8 175	1 415	1 333	1 378	1 380	1 014	643	352	660
		c	43 901	7 974	7 623	7 297	7 025	5 118	3 073	1 814	3 977
Kunst, Kunstwissenschaft											
Lehramt Sekundarstufe II (berufliche Schulen)	Fach- semester	a	8	–	2	2	1	1	2	–	–
		b	29	–	5	6	6	4	8	–	–
		c	37	–	7	8	7	5	10	–	–
	Hochschul- semester	a	8	–	–	2	–	2	2	–	2
		b	29	–	–	2	1	1	7	4	14
		c	37	–	–	4	1	3	9	4	16
Fachhochschul- abschluss	Fach- semester	a	1 687	268	293	316	274	270	150	65	51
		b	2 563	401	448	472	505	415	211	65	46
		c	4 250	669	741	788	779	685	361	130	97
	Hochschul- semester	a	1 687	218	264	257	237	250	188	114	159
		b	2 563	334	400	388	447	427	260	131	176
		c	4 250	552	664	645	684	677	448	245	335
Bachelorabschluss	Fach- semester	a	37	33	4	–	–	–	–	–	–
		b	63	56	6	1	–	–	–	–	–
		c	100	89	10	1	–	–	–	–	–
	Hochschul- semester	a	37	30	4	2	–	–	–	1	–
		b	63	46	11	3	1	1	1	–	–
		c	100	76	15	5	1	1	1	1	–
Masterabschluss	Fach- semester	a	18	9	4	1	1	2	1	–	–
		b	13	8	5	–	–	–	–	–	–
		c	31	17	9	1	1	2	1	–	–
	Hochschul- semester	a	18	2	–	–	2	3	2	1	8
		b	13	–	–	1	1	–	3	5	3
		c	31	2	–	1	3	3	5	6	11
Sonstiger Abschluss	Fach- semester	a	8	–	7	1	–	–	–	–	–
		b	13	–	10	3	–	–	–	–	–
		c	21	–	17	4	–	–	–	–	–
	Hochschul- semester	a	8	8	–	–	–	–	–	–	–
		b	13	13	–	–	–	–	–	–	–
		c	21	21	–	–	–	–	–	–	–

**Noch: 3. Studierende nach Hochschularten, Fächergruppen und angestrebten
Abschlussprüfungen nach Prüfungsgruppen**

Prüfungsgruppe Fach-/Hochschulsemester a = männlich b = weiblich c = Insgesamt	Studierende								
	insgesamt	davon im ... Semester							
		1. und 2.	3. und 4.	5. und 6.	7. und 8.	9. und 10.	11. und 12.	13. und 14.	15. und höherem

noch: Fachhochschulen (ohne Verwaltungsfachhochschulen)

noch: Kunst, Kunstwissenschaft

Kunst, Kunst- wissenschaft zusammen	Fach- semester	a	1 758	310	310	320	276	273	153	65	51
		b	2 681	465	474	482	511	419	219	65	46
		c	4 439	775	784	802	787	692	372	130	97
	Hochschul- semester	a	1 758	258	268	261	239	255	192	116	169
		b	2 681	393	411	394	450	429	271	140	193
		c	4 439	651	679	655	689	684	463	256	362
Hochschulart insgesamt	Fach- semester	a	73 777	17 406	15 629	13 786	11 360	7 201	3 470	1 835	3 090
		b	43 199	10 419	9 457	8 271	7 131	4 442	1 850	693	936
		c	116 976	27 825	25 086	22 057	18 491	11 643	5 320	2 528	4 026
	Hochschul- semester	a	73 777	14 419	13 245	12 294	11 084	7 977	4 963	3 037	6 758
		b	43 199	9 168	8 298	7 426	6 955	4 778	2 726	1 340	2 508
		c	116 976	23 587	21 543	19 720	18 039	12 755	7 689	4 377	9 266

Verwaltungsfachhochschulen

Rechts-, Wirtschafts- und Sozialwissenschaften

Fachhochschul- abschluss	Fach- semester	a	3 438	1 149	1 316	833	123	16	1	-	-
		b	3 639	1 258	1 325	936	111	8	-	1	-
		c	7 077	2 407	2 641	1 769	234	24	1	1	-
	Hochschul- semester	a	3 438	1 149	1 317	836	115	17	1	1	2
		b	3 639	1 261	1 327	950	93	8	-	-	-
		c	7 077	2 410	2 644	1 786	208	25	1	1	2
Rechts-, Wirtschafts-/ Sozialwissenschaften zusammen	Fach- semester	a	3 438	1 149	1 316	833	123	16	1	-	-
		b	3 639	1 258	1 325	936	111	8	-	1	-
		c	7 077	2 407	2 641	1 769	234	24	1	1	-
	Hochschul- semester	a	3 438	1 149	1 317	836	115	17	1	1	2
		b	3 639	1 261	1 327	950	93	8	-	-	-
		c	7 077	2 410	2 644	1 786	208	25	1	1	2
Hochschulart insgesamt	Fach- semester	a	3 438	1 149	1 316	833	123	16	1	-	-
		b	3 639	1 258	1 325	936	111	8	-	1	-
		c	7 077	2 407	2 641	1 769	234	24	1	1	-
	Hochschul- semester	a	3 438	1 149	1 317	836	115	17	1	1	2
		b	3 639	1 261	1 327	950	93	8	-	-	-
		c	7 077	2 410	2 644	1 786	208	25	1	1	2

Hochschulen insgesamt

Insgesamt	Fach- semester	a	252 417	51 479	45 802	39 605	33 397	24 891	17 432	11 519	28 292
		b	216 543	46 494	40 219	34 703	29 469	23 083	16 042	9 308	17 225
		c	468 960	97 973	86 021	74 308	62 866	47 974	33 474	20 827	45 517
	Hochschul- semester	a	252 417	38 718	37 238	33 924	31 988	26 129	21 503	15 544	47 373
		b	216 543	36 286	33 830	30 460	28 230	24 370	19 321	12 939	31 107
		c	468 960	75 004	71 068	64 384	60 218	50 499	40 824	28 483	78 480

4. Studierende insgesamt nach Hochschularten, Hochschul- und Fachsemestern

Im ... Semester a = männlich b = weiblich c = insgesamt	Insgesamt		Hochschulart										
			Universitäten, technische Hochschule, Sporthochschule, Fernuniversität		philosophisch- theologische und kirchliche Hochschulen		Kunst- und Musik- hochschulen		Fachhochschulen (ohne Verwaltungs- fachhochschulen)		Verwaltungsfach- hochschulen		
	Hoch- schul- semester	Fach- semester	Hoch- schul- semester	Fach- semester	Hoch- schul- semester	Fach- semester	Hoch- schul- semester	Fach- semester	Hoch- schul- semester	Fach- semester	Hoch- schul- semester	Fach- semester	
1.	a	32 567	42 798	18 753	26 125	50	71	308	458	12 328	15 012	1 128	1 132
	b	30 465	38 224	21 297	27 788	26	39	341	515	7 560	8 641	1 241	1 241
	c	63 032	81 022	40 050	53 913	76	110	649	973	19 888	23 653	2 369	2 373
2.	a	6 151	8 681	3 944	6 175	14	17	81	78	2 091	2 394	21	17
	b	5 821	8 270	4 067	6 339	13	16	113	120	1 608	1 778	20	17
	c	11 972	16 951	8 011	12 514	27	33	194	198	3 699	4 172	41	34
3.	a	30 932	37 244	18 177	22 338	43	60	260	304	11 328	13 419	1 124	1 123
	b	27 973	32 348	19 655	22 951	32	41	303	343	6 797	7 827	1 186	1 186
	c	58 905	69 592	37 832	45 289	75	101	563	647	18 125	21 246	2 310	2 309
4.	a	6 306	8 558	4 103	6 034	9	19	84	102	1 917	2 210	193	193
	b	5 857	7 871	4 086	5 941	7	14	122	147	1 501	1 630	141	139
	c	12 163	16 429	8 189	11 975	16	33	206	249	3 418	3 840	334	332
5.	a	28 105	31 881	16 573	18 944	18	27	276	306	10 455	11 830	783	774
	b	24 905	27 141	17 700	19 166	23	21	280	337	5 995	6 727	907	890
	c	53 010	59 022	34 273	38 110	41	48	556	643	16 450	18 557	1 690	1 664
6.	a	5 819	7 724	3 835	5 576	11	20	81	113	1 839	1 956	53	59
	b	5 555	7 562	3 958	5 808	3	4	120	160	1 431	1 544	43	46
	c	11 374	15 286	7 793	11 384	14	24	201	273	3 270	3 500	96	105
7.	a	26 468	27 096	16 562	16 704	21	30	205	233	9 568	10 009	112	120
	b	22 962	22 613	16 860	16 300	7	13	233	254	5 771	5 937	91	109
	c	49 430	49 709	33 422	33 004	28	43	438	487	15 339	15 946	203	229
8.	a	5 520	6 301	3 921	4 820	9	14	71	113	1 516	1 351	3	3
	b	5 268	6 856	3 994	5 477	6	7	82	176	1 184	1 194	2	2
	c	10 788	13 157	7 915	10 297	15	21	153	289	2 700	2 545	5	5
9.	a	21 208	19 836	14 108	13 056	31	30	168	191	6 885	6 543	16	16
	b	19 825	17 464	15 542	13 287	13	10	246	244	4 017	3 915	7	8
	c	41 033	37 300	29 650	26 343	44	40	414	435	10 902	10 458	23	24
10.	a	4 921	5 055	3 747	4 301	12	14	69	82	1 092	658	1	-
	b	4 545	5 619	3 677	4 983	10	9	96	100	761	527	1	-
	c	9 466	10 674	7 424	9 284	22	23	165	182	1 853	1 185	2	-
11.	a	17 803	14 117	13 417	10 902	21	18	149	69	4 215	3 127	1	1
	b	15 866	12 373	13 409	10 667	5	2	176	81	2 276	1 623	-	-
	c	33 669	26 490	26 826	21 569	26	20	325	150	6 491	4 750	1	1
12.	a	3 700	3 315	2 905	2 937	10	5	37	30	748	343	-	-
	b	3 455	3 669	2 940	3 401	3	3	62	38	450	227	-	-
	c	7 155	6 984	5 845	6 338	13	8	99	68	1 198	570	-	-
13.	a	12 797	9 310	10 099	7 589	16	13	102	37	2 579	1 671	1	-
	b	10 549	7 050	9 313	6 406	7	5	137	45	1 092	593	-	1
	c	23 346	16 360	19 412	13 995	23	18	239	82	3 671	2 264	1	1

Noch: 4. Studierende insgesamt nach Hochschularten, Hochschul- und Fachsemestern

Im ... Semester a = männlich b = weiblich c = insgesamt	Insgesamt		Hochschulart										
			Universitäten, technische Hochschule, Sporthochschule, Fernuniversität		philosophisch- theologische und kirchliche Hochschulen		Kunst- und Musik- hochschulen		Fachhochschulen (ohne Verwaltungs- fachhochschulen)		Verwaltungsfach- hochschulen		
	Hoch- schul- semester	Fach- semester	Hoch- schul- semester	Fach- semester	Hoch- schul- semester	Fach- semester	Hoch- schul- semester	Fach- semester	Hoch- schul- semester	Fach- semester	Hoch- schul- semester	Fach- semester	
14.	a	2 747	2 209	2 250	2 029	7	3	32	13	458	164	-	-
	b	2 390	2 258	2 092	2 140	5	6	45	12	248	100	-	-
	c	5 137	4 467	4 342	4 169	12	9	77	25	706	264	-	-
15.	a	8 180	5 387	6 586	4 530	13	8	56	13	1 524	836	1	-
	b	6 468	3 758	5 732	3 447	11	8	76	9	649	294	-	-
	c	14 648	9 145	12 318	7 977	24	16	132	22	2 173	1 130	1	-
16.	a	2 111	1 393	1 670	1 264	9	2	27	3	404	124	1	-
	b	1 648	1 246	1 453	1 179	3	5	17	4	175	58	-	-
	c	3 759	2 639	3 123	2 443	12	7	44	7	579	182	1	-
17.	a	6 072	3 736	4 956	3 198	12	6	52	6	1 052	526	-	-
	b	4 128	2 186	3 691	2 024	8	2	48	3	381	157	-	-
	c	10 200	5 922	8 647	5 222	20	8	100	9	1 433	683	-	-
18.	a	1 692	1 054	1 405	963	8	2	14	2	265	87	-	-
	b	1 290	794	1 158	763	2	-	11	1	119	30	-	-
	c	2 982	1 848	2 563	1 726	10	2	25	3	384	117	-	-
19.	a	4 602	2 578	3 885	2 274	14	-	27	2	676	302	-	-
	b	3 098	1 547	2 817	1 441	4	2	29	2	248	102	-	-
	c	7 700	4 125	6 702	3 715	18	2	56	4	924	404	-	-
20.	a	24 716	14 144	21 763	12 900	47	16	69	13	2 837	1 215	-	-
und	b	14 475	7 694	13 453	7 386	24	5	62	8	936	295	-	-
höherem	c	39 191	21 838	35 216	20 286	71	21	131	21	3 773	1 510	-	-

5. Ausländische Studierende und Studienanfänger/-innen nach Hochschularten und Staatsangehörigkeiten

Staatsangehörigkeit	Studierende								
	insgesamt			darunter im ersten					
				Hochschulsemester			Fachsemester		
	insgesamt	männlich	weiblich	zusammen	männlich	weiblich	zusammen	männlich	weiblich
Universitäten, technische Hochschule, Sporthochschule, Fernuniversität									
Europa									
EU-Länder									
Belgien	330	180	150	89	45	44	94	56	38
Dänemark	40	13	27	8	1	7	6	1	5
Estland	113	22	91	14	7	7	17	6	11
Finnland	117	45	72	60	30	30	57	28	29
Frankreich	700	255	445	315	105	210	294	92	202
Griechenland	1332	713	619	164	69	95	212	100	112
Irland	51	24	27	27	14	13	26	14	12
Italien	1080	504	576	298	105	193	301	110	191
Lettland	176	47	129	16	7	9	26	8	18
Litauen	325	54	271	33	10	23	42	10	32
Luxemburg	480	305	175	100	65	35	109	72	37
Malta	5	3	2	–	–	–	–	–	–
Niederlande	458	296	162	83	46	37	97	56	41
Österreich	1392	746	646	233	122	111	282	150	132
Polen	2121	487	1634	355	84	271	407	102	305
Portugal	330	139	191	55	26	29	61	29	32
Schweden	69	30	39	28	15	13	27	15	12
Slowakei	201	49	152	50	19	31	54	17	37
Slowenien	61	29	32	15	7	8	14	8	6
Spanien	789	348	441	318	120	198	313	125	188
Tschechische Republik	211	73	138	89	34	55	80	28	52
Ungarn	374	116	258	50	16	34	61	21	40
Vereinigtes Königreich	296	144	152	123	50	73	106	45	61
Zypern	34	17	17	6	2	4	7	3	4
EU-Länder zusammen	11 085	4 639	6 446	2 529	999	1 530	2 693	1 096	1 597
Übriges Europa									
Albanien	150	56	94	20	9	11	29	17	12
Bosnien und Herzegowina	634	303	331	73	37	36	104	54	50
Bulgarien	2316	811	1505	150	63	87	269	111	158
Island	7	3	4	–	–	–	–	–	–
Serbien und Montenegro	545	285	260	63	27	36	75	35	40
Kroatien	644	295	349	65	31	34	88	43	45
Liechtenstein	10	4	6	3	–	3	3	–	3
Mazedonien	181	101	80	23	16	7	29	21	8
Moldau, Republik	125	36	89	15	2	13	18	3	15
Norwegen	62	32	30	26	20	6	26	19	7
Rumänien	593	176	417	98	32	66	113	33	80
Russische Föderation	2136	547	1589	325	89	236	393	99	294
Schweiz	449	247	202	88	52	36	99	61	38
Türkei	5576	3130	2446	697	376	321	871	485	386
Ukraine	1478	469	1009	176	61	115	231	78	153
Weißrussland	384	75	309	39	8	31	47	7	40
Übriges Europa zusammen	15 290	6 570	8 720	1 861	823	1 038	2 395	1 066	1 329
Europa zusammen	26 375	11 209	15 166	4 390	1 822	2 568	5 088	2 162	2 926

Noch: **5. Ausländische Studierende und Studienanfänger/-innen nach Hochschularten und Staatsangehörigkeiten**

Staatsangehörigkeit	Studierende								
	insgesamt			darunter im ersten					
				Hochschulsemester			Fachsemester		
	insgesamt	männlich	weiblich	zusammen	männlich	weiblich	zusammen	männlich	weiblich
noch: Universitäten, technische Hochschule, Sporthochschule, Fernuniversität									
Afrika									
Ägypten	185	155	30	33	30	3	29	24	5
Algerien	41	28	13	1	1	–	3	3	–
Angola	11	4	7	2	–	2	2	–	2
Äquatorialguinea	1	1	–	–	–	–	–	–	–
Äthiopien	48	40	8	10	10	–	9	8	1
Benin	21	21	–	–	–	–	2	2	–
Burkina Faso	14	10	4	–	–	–	1	1	–
Burundi	3	1	2	–	–	–	–	–	–
Cote d'Ivoire	52	29	23	1	–	1	9	4	5
Dschibuti	2	1	1	1	–	1	1	–	1
Eritrea	5	5	–	–	–	–	–	–	–
Gabun	28	19	9	4	4	–	7	7	–
Gambia	1	1	–	–	–	–	–	–	–
Ghana	47	38	9	6	4	2	7	5	2
Guinea	38	34	4	4	4	–	8	8	–
Kamerun	868	589	279	87	47	40	181	110	71
Kenia	90	41	49	12	6	6	18	9	9
Komoren	1	1	–	–	–	–	–	–	–
Kongo, Dem. Republik	34	24	10	2	–	2	5	2	3
Kongo, Republik	22	15	7	2	2	–	3	2	1
Liberia	1	1	–	–	–	–	–	–	–
Libyen	80	56	24	–	–	–	3	2	1
Madagaskar	18	8	10	2	2	–	4	3	1
Malawi	1	1	–	–	–	–	–	–	–
Mali	11	7	4	1	–	1	3	2	1
Marokko	1563	1288	275	80	61	19	202	165	37
Mauretanien	36	36	–	2	2	–	5	5	–
Mauritius	4	1	3	–	–	–	–	–	–
Mosambik	2	1	1	–	–	–	–	–	–
Namibia	3	1	2	1	–	1	1	–	1
Niger	4	2	2	–	–	–	–	–	–
Nigeria	83	68	15	9	6	3	13	9	4
Ruanda	11	6	5	–	–	–	1	–	1
Sambia	5	2	3	1	1	–	1	1	–
Senegal	47	34	13	1	1	–	9	4	5
Sierra Leone	14	11	3	2	2	–	2	2	–
Simbabwe	11	7	4	3	3	–	3	3	–
Somalia	3	1	2	–	–	–	1	–	1
Südafrika	15	4	11	6	1	5	6	1	5
Sudan	51	45	6	3	3	–	4	3	1
Swasiland	1	1	–	–	–	–	–	–	–
Tansania, Ver. Republik	18	15	3	2	2	–	2	2	–
Togo	90	64	26	5	3	2	15	9	6
Tschad	2	2	–	–	–	–	–	–	–
Tunesien	481	378	103	57	45	12	106	88	18
Uganda	18	7	11	1	–	1	4	3	1
Afrika zusammen	4 085	3 104	981	341	240	101	670	487	183

**Noch: 5. Ausländische Studierende und Studienanfänger/-innen
nach Hochschularten und Staatsangehörigkeiten**

Staatsangehörigkeit	Studierende								
	insgesamt			darunter im ersten					
				Hochschulsemester			Fachsemester		
	insgesamt	männlich	weiblich	zusammen	männlich	weiblich	zusammen	männlich	weiblich
noch: Universitäten, technische Hochschule, Sporthochschule, Fernuniversität									
Amerika									
Argentinien	81	42	39	27	18	9	27	18	9
Barbados	1	–	1	–	–	–	–	–	–
Belize	1	–	1	1	–	1	1	–	1
Bolivien	29	16	13	1	1	–	2	2	–
Brasilien	267	123	144	44	12	32	53	15	38
Chile	87	55	32	29	22	7	29	22	7
Costa Rica	16	8	8	3	2	1	3	2	1
Dominikanische Republik	5	5	–	–	–	–	–	–	–
Ecuador	59	28	31	4	1	3	8	3	5
El Salvador	12	8	4	1	1	–	1	–	1
Guatemala	5	4	1	1	1	–	1	1	–
Guyana	1	–	1	–	–	–	–	–	–
Haiti	1	1	–	–	–	–	–	–	–
Honduras	2	1	1	–	–	–	–	–	–
Jamaika	3	–	3	1	–	1	–	–	–
Kanada	54	32	22	11	4	7	16	7	9
Kolumbien	144	82	62	26	12	14	33	16	17
Kuba	9	5	4	1	–	1	1	–	1
Mexiko	180	117	63	44	29	15	54	33	21
Nicaragua	4	2	2	–	–	–	–	–	–
Panama	11	4	7	3	1	2	4	1	3
Paraguay	10	5	5	2	2	–	3	2	1
Peru	135	57	78	9	3	6	18	7	11
Suriname	1	1	–	–	–	–	–	–	–
Trinidad und Tobago	6	1	5	–	–	–	–	–	–
Uruguay	5	1	4	–	–	–	–	–	–
Venezuela	43	22	21	5	2	3	6	2	4
Vereinigte Staaten	290	140	150	126	61	65	116	55	61
Amerika zusammen	1 462	760	702	339	172	167	376	186	190
Asien									
Afghanistan	129	81	48	29	15	14	32	18	14
Armenien	51	16	35	6	–	6	6	–	6
Aserbaidshjan	96	53	43	15	9	6	20	11	9
Bahrain	1	1	–	–	–	–	–	–	–
Bangladesch	29	28	1	5	5	–	7	6	1
Bhutan	1	1	–	–	–	–	–	–	–
Brunei Darussalam	2	1	1	–	–	–	1	1	–
China	4957	2608	2349	457	242	215	675	362	313
Georgien	741	165	576	46	5	41	71	10	61
Indien	870	699	171	153	126	27	177	147	30
Indonesien	411	268	143	25	17	8	51	33	18
Irak	129	92	37	22	17	5	29	21	8
Iran, Islamische Republik	903	497	406	85	38	47	126	65	61
Israel	171	144	27	21	18	3	33	29	4
Japan	318	126	192	52	28	24	62	31	31
Jemen	43	41	2	3	3	–	6	6	–
Jordanien	172	152	20	15	12	3	23	20	3

Noch: **5. Ausländische Studierende und Studienanfänger/-innen nach Hochschularten und Staatsangehörigkeiten**

Staatsangehörigkeit	Studierende								
	insgesamt			darunter im ersten					
				Hochschulsemester			Fachsemester		
	insgesamt	männlich	weiblich	zusammen	männlich	weiblich	zusammen	männlich	weiblich
noch: Universitäten, technische Hochschule, Sporthochschule, Fernuniversität									
Noch: Asien									
Kambodscha	2	2	–	–	–	–	2	2	–
Kasachstan	177	53	124	24	6	18	32	9	23
Katar	3	1	2	–	–	–	1	–	1
Kirgisistan	109	35	74	11	4	7	14	6	8
Korea, Dem. Volksrepublik	41	22	19	2	–	2	2	–	2
Korea, Republik	905	416	489	75	25	50	112	49	63
Kuwait	1	1	–	–	–	–	–	–	–
Libanon	176	154	22	21	19	2	48	43	5
Malaysia	68	42	26	7	3	4	8	3	5
Mongolei	185	58	127	12	4	8	26	8	18
Myanmar	2	1	1	–	–	–	1	–	1
Nepal	39	29	10	4	3	1	9	6	3
Oman	3	3	–	–	–	–	2	2	–
Pakistan	255	240	15	44	41	3	60	55	5
Philippinen	36	10	26	11	4	7	12	4	8
Saudi-Arabien	13	12	1	1	1	–	1	1	–
Singapur	13	11	2	1	1	–	2	2	–
Sri Lanka	58	27	31	5	2	3	9	4	5
Syrien, Arab. Republik	306	274	32	32	28	4	61	55	6
Tadschikistan	6	2	4	3	2	1	2	1	1
Taiwan	277	92	185	70	26	44	79	28	51
Thailand	158	82	76	23	13	10	32	15	17
Turkmenistan	11	5	6	2	2	–	2	2	–
Usbekistan	125	51	74	31	15	16	34	15	19
Vereinigte Arabische Emirate	5	5	–	–	–	–	1	1	–
Vietnam	347	186	161	36	19	17	51	27	24
übriges Asien	71	64	7	3	3	–	6	6	–
Asien zusammen	12 416	6 851	5 565	1 352	756	596	1 928	1 104	824
Australien und Ozeanien									
Australien	38	17	21	21	10	11	22	11	11
Kiribati	1	–	1	–	–	–	–	–	–
Neuseeland	7	4	3	1	1	–	–	–	–
Vanuatu	1	–	1	–	–	–	–	–	–
Australien und Ozeanien zusammen	47	21	26	22	11	11	22	11	11
Staatenlos	79	59	20	8	8	–	15	14	1
Ungeklärt	306	144	162	27	15	12	41	26	15
Ohne Angabe	10	6	4	–	–	–	1	1	–
Hochschulart insgesamt	44 780	22 154	22 626	6 479	3 024	3 455	8 141	3 991	4 150

**Noch: 5. Ausländische Studierende und Studienanfänger/-innen
nach Hochschularten und Staatsangehörigkeiten**

Staatsangehörigkeit	Studierende								
	insgesamt			darunter im ersten					
				Hochschulsemester			Fachsemester		
	insgesamt	männlich	weiblich	zusammen	männlich	weiblich	zusammen	männlich	weiblich
philosophisch-theologische und kirchliche Hochschulen									
Europa									
EU-Länder									
Italien	1	–	1	–	–	–	–	–	–
Österreich	3	3	–	–	–	–	–	–	–
Polen	11	10	1	4	4	–	5	5	–
Slowakei	3	3	–	–	–	–	–	–	–
Ungarn	5	4	1	4	3	1	4	3	1
Vereinigtes Königreich	1	1	–	–	–	–	–	–	–
EU-Länder zusammen	24	21	3	8	7	1	9	8	1
Übriges Europa									
Rumänien	6	3	3	1	–	1	1	–	1
Ukraine	2	2	–	–	–	–	–	–	–
Übriges Europa zusammen	8	5	3	1	–	1	1	–	1
Europa zusammen	32	26	6	9	7	2	10	8	2
Afrika									
Angola	1	1	–	–	–	–	–	–	–
Benin	3	3	–	–	–	–	1	1	–
Ghana	3	3	–	1	1	–	1	1	–
Kenia	1	1	–	–	–	–	–	–	–
Kongo, Republik	2	2	–	–	–	–	–	–	–
Nigeria	7	7	–	2	2	–	1	1	–
Sambia	1	1	–	–	–	–	–	–	–
Sierra Leone	1	–	1	–	–	–	–	–	–
Tansania, Ver. Republik	2	2	–	–	–	–	–	–	–
Uganda	1	1	–	–	–	–	–	–	–
Afrika zusammen	22	21	1	3	3	–	3	3	–
Amerika									
Brasilien	1	1	–	1	1	–	1	1	–
Costa Rica	1	1	–	–	–	–	–	–	–
Dominikanische Republik	1	1	–	–	–	–	–	–	–
Mexiko	1	1	–	–	–	–	–	–	–
Vereinigte Staaten	1	1	–	1	1	–	1	1	–
Amerika zusammen	5	5	–	2	2	–	2	2	–
Asien									
China	22	14	8	2	2	–	2	2	–
Indien	6	5	1	–	–	–	–	–	–
Indonesien	6	6	–	1	1	–	–	–	–
Japan	1	1	–	–	–	–	–	–	–
Korea, Republik	48	32	16	1	–	1	1	–	1
Philippinen	1	1	–	–	–	–	–	–	–
Syrien, Arab. Republik	1	1	–	–	–	–	–	–	–
Vietnam	4	4	–	–	–	–	–	–	–
Asien zusammen	89	64	25	4	3	1	3	2	1
Australien und Ozeanien									
Papua-Neuguinea	1	1	–	–	–	–	–	–	–
Australien und Ozeanien zusammen	1	1	–	–	–	–	–	–	–
Hochschulart insgesamt	149	117	32	18	15	3	18	15	3

**Noch: 5. Ausländische Studierende und Studienanfänger/-innen
nach Hochschularten und Staatsangehörigkeiten**

Staatsangehörigkeit	Studierende								
	insgesamt			darunter im ersten					
				Hochschulsemester			Fachsemester		
	insgesamt	männlich	weiblich	zusammen	männlich	weiblich	zusammen	männlich	weiblich
noch: Kunst- und Musikhochschulen									
Amerika									
Argentinien	11	5	6	2	1	1	3	1	2
Bolivien	1	1	–	–	–	–	–	–	–
Brasilien	18	9	9	4	1	3	6	3	3
Chile	8	5	3	2	–	2	2	–	2
Costa Rica	1	–	1	–	–	–	–	–	–
Ecuador	3	2	1	2	2	–	2	2	–
El Salvador	1	1	–	–	–	–	–	–	–
Kanada	9	2	7	3	1	2	3	1	2
Kolumbien	17	11	6	1	–	1	1	1	–
Kuba	2	1	1	–	–	–	1	1	–
Mexiko	3	3	–	1	1	–	1	1	–
Nicaragua	1	–	1	–	–	–	–	–	–
Panama	1	–	1	–	–	–	–	–	–
Peru	7	5	2	2	2	–	2	2	–
Trinidad und Tobago	1	1	–	–	–	–	–	–	–
Uruguay	2	2	–	–	–	–	–	–	–
Venezuela	10	6	4	1	1	–	2	2	–
Vereinigte Staaten	12	4	8	1	1	–	2	1	1
Amerika zusammen	108	58	50	19	10	9	25	15	10
Asien									
Armenien	12	8	4	2	–	2	3	1	2
Aserbaidshan	11	5	6	1	–	1	2	1	1
Bangladesch	1	1	–	1	1	–	1	1	–
China	107	38	69	10	5	5	17	8	9
Georgien	17	8	9	–	–	–	2	2	–
Indonesien	2	–	2	1	–	1	–	–	–
Irak	1	1	–	–	–	–	–	–	–
Iran, Islamische Republik	12	5	7	2	2	–	3	2	1
Israel	14	9	5	3	1	2	3	1	2
Japan	132	35	97	18	5	13	20	5	15
Kasachstan	10	5	5	3	1	2	3	1	2
Kirgisistan	1	1	–	–	–	–	–	–	–
Korea, Dem. Volksrep.	9	1	8	–	–	–	–	–	–
Korea, Republik	488	152	336	39	9	30	73	20	53
Libanon	1	1	–	1	1	–	1	1	–
Malaysia	1	–	1	1	–	1	1	–	1
Mongolei	1	1	–	–	–	–	–	–	–
Singapur	2	1	1	1	–	1	1	–	1
Taiwan	50	13	37	4	1	3	7	3	4
Turkmenistan	3	1	2	–	–	–	–	–	–
Usbekistan	11	4	7	1	–	1	2	1	1
Vietnam	1	–	1	–	–	–	–	–	–
Asien zusammen	887	290	597	88	26	62	139	47	92
Australien und Ozeanien									
Australien	4	1	3	2	–	2	2	–	2
Neuseeland	4	1	3	1	1	–	1	1	–
Australien und Ozeanien zusammen	8	2	6	3	1	2	3	1	2
Staatenlos	1	1	–	–	–	–	–	–	–
Ohne Angabe	1	–	1	–	–	–	–	–	–
Hochschulart insgesamt	1 766	701	1 065	226	90	136	309	124	185

Noch: **5. Ausländische Studierende und Studienanfänger/-innen nach Hochschularten und Staatsangehörigkeiten**

Staatsangehörigkeit	Studierende								
	insgesamt			darunter im ersten					
				Hochschulsemester			Fachsemester		
	insgesamt	männlich	weiblich	zusammen	männlich	weiblich	zusammen	männlich	weiblich
Fachhochschulen (ohne Verwaltungsfachhochschulen)									
Europa									
EU-Länder									
Belgien	109	66	43	28	15	13	22	19	3
Dänemark	14	7	7	3	1	2	2	1	1
Estland	24	6	18	–	–	–	1	–	1
Finnland	21	6	15	15	5	10	4	1	3
Frankreich	190	82	108	97	35	62	21	9	12
Griechenland	390	271	119	50	39	11	62	46	16
Irland	12	5	7	5	2	3	2	2	–
Italien	332	202	130	66	38	28	64	38	26
Lettland	35	16	19	4	2	2	6	3	3
Litauen	51	9	42	6	–	6	6	1	5
Luxemburg	69	56	13	13	10	3	19	15	4
Malta	2	1	1	–	–	–	–	–	–
Niederlande	159	110	49	48	28	20	22	15	7
Österreich	88	54	34	16	9	7	19	12	7
Polen	514	155	359	96	34	62	80	28	52
Portugal	136	89	47	23	16	7	22	19	3
Schweden	18	10	8	2	2	–	–	–	–
Slowakei	42	7	35	8	2	6	7	–	7
Slowenien	16	10	6	3	1	2	3	1	2
Spanien	283	156	127	120	55	65	33	23	10
Tschechische Republik	35	13	22	11	6	5	4	2	2
Ungarn	49	19	30	16	4	12	7	2	5
Vereinigtes Königreich	81	50	31	29	13	16	11	7	4
Zypern	3	2	1	–	–	–	–	–	–
EU zusammen	2 673	1 402	1 271	659	317	342	417	244	173
Übriges Europa									
Albanien	39	17	22	1	1	–	2	1	1
Bosnien und Herzegowina	192	125	67	38	24	14	46	30	16
Bulgarien	370	165	205	34	17	17	59	27	32
Kroatien	294	174	120	42	24	18	61	36	25
Liechtenstein	1	–	1	–	–	–	–	–	–
Mazedonien	83	57	26	12	7	5	15	8	7
Moldau, Republik	43	16	27	9	4	5	10	4	6
Norwegen	5	3	2	1	1	–	1	1	–
Rumänien	122	42	80	22	8	14	22	8	14
Russische Föderation	449	169	280	88	31	57	93	32	61
Schweiz	36	12	24	4	2	2	4	–	4
Serbien und Montenegro	170	108	62	17	10	7	24	13	11
Türkei	2 330	1 683	647	406	277	129	467	328	139
Ukraine	354	142	212	57	30	27	59	28	31
Weißrussland	60	15	45	10	4	6	14	6	8
Übriges Europa zusammen	4 548	2 728	1 820	741	440	301	877	522	355
Europa zusammen	7 221	4 130	3 091	1 400	757	643	1 294	766	528

**Noch: 5. Ausländische Studierende und Studienanfänger/-innen
nach Hochschularten und Staatsangehörigkeiten**

Staatsangehörigkeit	Studierende								
	insgesamt			darunter im ersten					
				Hochschulsemester			Fachsemester		
	insgesamt	männlich	weiblich	zusammen	männlich	weiblich	zusammen	männlich	weiblich
noch: Fachhochschulen (ohne Verwaltungsfachhochschulen)									
Afrika									
Ägypten	17	10	7	3	1	2	3	2	1
Algerien	8	7	1	1	–	1	1	–	1
Angola	7	5	2	–	–	–	1	–	1
Äthiopien	24	17	7	1	1	–	4	2	2
Benin	14	11	3	–	–	–	–	–	–
Burkina Faso	8	6	2	1	1	–	2	2	–
Burundi	5	2	3	–	–	–	–	–	–
Cote d'Ivoire	17	11	6	1	1	–	2	1	1
Eritrea	7	5	2	1	1	–	2	2	–
Gabun	16	12	4	2	1	1	3	2	1
Gambia	1	1	–	–	–	–	1	1	–
Ghana	27	25	2	3	3	–	3	3	–
Guinea	31	22	9	1	–	1	5	4	1
Kamerun	471	325	146	33	22	11	92	56	36
Kap Verde	1	–	1	–	–	–	–	–	–
Kenia	28	14	14	7	1	6	7	1	6
Kongo, Dem. Republik	13	12	1	2	1	1	2	1	1
Kongo, Republik	8	6	2	1	–	1	1	–	1
Liberia	1	1	–	–	–	–	–	–	–
Libyen	11	11	–	4	4	–	4	4	–
Madagaskar	8	5	3	1	–	1	1	–	1
Mali	3	3	–	–	–	–	–	–	–
Marokko	2 057	1 757	300	151	123	28	272	231	41
Mauretanien	81	79	2	11	11	–	20	19	1
Mosambik	3	3	–	–	–	–	–	–	–
Namibia	1	–	1	–	–	–	–	–	–
Niger	2	2	–	1	1	–	1	1	–
Nigeria	33	30	3	9	9	–	12	12	–
Ruanda	5	1	4	–	–	–	–	–	–
Sambia	1	–	1	–	–	–	–	–	–
Senegal	7	5	2	–	–	–	1	1	–
Sierra Leone	3	2	1	1	–	1	1	–	1
Simbabwe	2	2	–	–	–	–	–	–	–
Somalia	4	4	–	–	–	–	–	–	–
Südafrika	5	2	3	1	–	1	1	–	1
Sudan	20	18	2	1	1	–	1	1	–
Tansania, Ver. Republik	20	16	4	3	1	2	3	1	2
Togo	27	23	4	2	2	–	4	3	1
Tschad	2	2	–	1	1	–	1	1	–
Tunesien	232	197	35	31	24	7	55	48	7
Uganda	7	5	2	1	1	–	2	2	–
Übriges Afrika	1	1	–	–	–	–	–	–	–
Afrika zusammen	3 239	2 660	579	275	211	64	508	401	107
Amerika									
Argentinien	14	5	9	–	–	–	1	–	1
Bolivien	19	10	9	4	3	1	5	4	1
Brasilien	84	44	40	33	18	15	18	10	8
Chile	21	11	10	7	4	3	5	1	4
Costa Rica	5	3	2	–	–	–	–	–	–
Dominikanische Republik	6	3	3	–	–	–	–	–	–
Ecuador	36	21	15	4	1	3	10	4	6
El Salvador	4	3	1	1	–	1	1	–	1
Guatemala	6	5	1	–	–	–	–	–	–
Guyana	1	1	–	–	–	–	–	–	–
Haiti	2	1	1	1	1	–	1	1	–
Honduras	4	1	3	2	–	2	–	–	–

**Noch: 5. Ausländische Studierende und Studienanfänger/-innen
nach Hochschularten und Staatsangehörigkeiten**

Staatsangehörigkeit	Studierende								
	insgesamt			darunter im ersten					
				Hochschulsemester			Fachsemester		
	insgesamt	männlich	weiblich	zusammen	männlich	weiblich	zusammen	männlich	weiblich
noch: Fachhochschulen (ohne Verwaltungsfachhochschulen)									
Noch: Amerika									
Kanada	18	13	5	4	3	1	1	1	–
Kolumbien	117	69	48	16	8	8	11	5	6
Kuba	5	1	4	–	–	–	–	–	–
Mexiko	43	33	10	6	4	2	4	3	1
Nicaragua	2	1	1	–	–	–	–	–	–
Panama	2	1	1	–	–	–	–	–	–
Paraguay	3	1	2	1	–	1	1	–	1
Peru	74	28	46	7	2	5	12	4	8
Trinidad und Tobago	1	–	1	1	–	1	1	–	1
Uruguay	3	1	2	1	–	1	–	–	–
Venezuela	12	5	7	1	1	–	2	1	1
Vereinigte Staaten	54	27	27	24	12	12	6	3	3
Amerika zusammen	536	288	248	113	57	56	79	37	42
Asien									
Afghanistan	49	41	8	12	11	1	17	14	3
Armenien	10	7	3	2	1	1	3	1	2
Aserbaidshjan	28	17	11	5	3	2	6	3	3
Bangladesch	15	14	1	1	1	–	1	1	–
China	1 219	608	611	110	42	68	128	69	59
Georgien	55	13	42	4	1	3	10	3	7
Indien	239	202	37	41	35	6	39	35	4
Indonesien	364	226	138	200	126	74	24	12	12
Irak	35	24	11	12	7	5	14	8	6
Iran, Islamische Republik	320	190	130	75	46	29	55	28	27
Israel	23	20	3	3	2	1	5	5	–
Japan	34	16	18	5	4	1	5	4	1
Jemen	26	24	2	6	6	–	8	7	1
Jordanien	43	36	7	1	1	–	5	5	–
Kambodscha	2	2	–	–	–	–	–	–	–
Kasachstan	68	24	44	17	4	13	19	5	14
Kirgisistan	13	4	9	1	–	1	1	–	1
Korea, Dem. Volksrep.	10	2	8	1	–	1	2	–	2
Korea, Republik	88	36	52	15	5	10	17	6	11
Laos, Dem. Volksrep.	1	1	–	–	–	–	–	–	–
Libanon	205	195	10	17	15	2	31	27	4
Malaysia	111	81	30	27	20	7	34	24	10
Malediven	1	–	1	–	–	–	–	–	–
Mongolei	18	5	13	–	–	–	1	1	–
Myanmar	2	2	–	–	–	–	–	–	–
Nepal	29	22	7	3	3	–	9	6	3
Oman	1	1	–	–	–	–	–	–	–
Pakistan	92	89	3	3	3	–	6	6	–
Philippinen	10	7	3	–	–	–	2	2	–
Saudi-Arabien	3	3	–	1	1	–	1	1	–
Singapur	6	1	5	3	1	2	2	–	2
Sri Lanka	31	25	6	10	9	1	12	11	1
Syrien, Arab. Republik	40	34	6	8	6	2	9	7	2
Tadschikistan	2	2	–	1	1	–	2	2	–
Taiwan	97	55	42	9	3	6	9	3	6
Thailand	34	17	17	7	4	3	11	6	5

**Noch: 5. Ausländische Studierende und Studienanfänger/-innen
nach Hochschularten und Staatsangehörigkeiten**

Staatsangehörigkeit	Studierende								
	insgesamt			darunter im ersten					
				Hochschulsemester			Fachsemester		
	insgesamt	männlich	weiblich	zusammen	männlich	weiblich	zusammen	männlich	weiblich
noch: Fachhochschulen (ohne Verwaltungsfachhochschulen)									
Noch: Asien									
Turkmenistan	2	–	2	–	–	–	–	–	–
Usbekistan	32	14	18	5	2	3	7	3	4
Vereinigte Arabische Emirate	29	29	–	26	26	–	–	–	–
Vietnam	120	69	51	21	13	8	34	20	14
Übriges Asien	127	77	50	12	6	6	16	8	8
Asien zusammen	3 634	2 235	1 399	664	408	256	545	333	212
Australien und Ozeanien									
Australien	10	5	5	3	2	1	1	–	1
Kiribati	1	1	–	–	–	–	–	–	–
Neuseeland	1	1	–	–	–	–	–	–	–
Australien und Ozeanien zusammen	12	7	5	3	2	1	1	–	1
Staatenlos	16	14	2	–	–	–	3	3	–
Ungeklärt	46	23	23	13	4	9	14	4	10
Ohne Angabe	3	2	1	1	1	–	1	1	–
Hochschulart insgesamt	14 707	9 359	5 348	2 469	1 440	1 029	2 445	1 545	900
Verwaltungsfachhochschulen									
Ungeklärt	2	1	1	–	–	–	–	–	–
Hochschulart insgesamt	2	1	1	–	–	–	–	–	–
Hochschulen insgesamt									
Insgesamt	61 404	32 332	29 072	9 192	4 569	4 623	10 913	5 675	5 238

6. Bildungsinländer/-innen nach Hochschularten und Staatsangehörigkeiten

Staatsangehörigkeit	Bildungsinländer/-innen								
	Insgesamt			darunter im ersten					
				Hochschulsemester			Fachsemester		
	insgesamt	männlich	weiblich	insgesamt	männlich	weiblich	insgesamt	männlich	weiblich
Universitäten, technische Hochschule, Sporthochschule, Fernuniversität									
Europa									
EU-Länder									
Belgien	56	30	26	5	1	4	9	3	6
Dänemark	9	4	5	–	–	–	–	–	–
Estland	8	2	6	2	1	1	3	1	2
Finnland	22	9	13	5	2	3	5	2	3
Frankreich	108	59	49	13	7	6	18	7	11
Griechenland	802	406	396	67	25	42	100	45	55
Irland	15	8	7	2	2	–	3	2	1
Italien	598	310	288	77	39	38	95	46	49
Lettland	35	17	18	7	4	3	8	4	4
Litauen	38	16	22	9	3	6	11	3	8
Luxemburg	26	14	12	1	–	1	3	2	1
Malta	2	1	1	–	–	–	–	–	–
Niederlande	231	147	84	27	17	10	38	24	14
Österreich	223	123	100	21	12	9	37	20	17
Polen	460	200	260	43	17	26	62	26	36
Portugal	254	108	146	27	13	14	35	17	18
Schweden	16	6	10	2	–	2	2	–	2
Slowakei	21	5	16	2	–	2	3	–	3
Slowenien	33	19	14	1	–	1	4	2	2
Spanien	269	151	118	14	3	11	24	9	15
Tschechische Republik	20	10	10	5	2	3	5	1	4
Ungarn	52	28	24	5	2	3	6	3	3
Vereinigtes Königreich	146	80	66	16	9	7	18	11	7
Zypern	1	1	–	–	–	–	–	–	–
EU-Länder zusammen	3 445	1 754	1 691	351	159	192	489	228	261
Ausgewählte europäische Länder									
Bosnien und Herzegowina	380	192	188	57	27	30	74	37	37
Serbien und Montenegro	357	187	170	41	17	24	47	21	26
Kroatien	531	261	270	57	27	30	74	38	36
Mazedonien	96	53	43	6	4	2	7	5	2
Russische Föderation	388	193	195	77	36	41	87	40	47
Schweiz	50	23	27	7	2	5	9	4	5
Türkei	3 847	1 957	1 890	424	202	222	536	262	274
Ukraine	358	186	172	71	37	34	84	45	39
Europa zusammen	9 629	4 870	4 759	1 113	518	595	1 435	689	746
Afrika	542	383	159	45	22	23	86	53	33
Amerika	139	71	68	18	11	7	26	16	10
Asien	1 527	843	684	168	79	89	222	118	104
Australien und Ozeanien	6	2	4	1	1	–	1	1	–
Staatenlos, ungeklärt, sonstige	276	124	152	27	15	12	35	20	15
Ohne Angaben	5	1	4	–	–	–	–	–	–
Hochschulart insgesamt	12 124	6 294	5 830	1 372	646	726	1 805	897	908

Noch: 6. Bildungsinländer/-innen nach Hochschularten und Staatsangehörigkeiten

Staatsangehörigkeit	Bildungsinländer/-innen								
	Insgesamt			darunter im ersten					
				Hochschulsemester			Fachsemester		
	insgesamt	männlich	weiblich	insgesamt	männlich	weiblich	insgesamt	männlich	weiblich
philosophisch-theologische und kirchliche Hochschulen									
Europa									
EU-Länder									
Österreich	2	2	–	–	–	–	–	–	–
Polen	2	2	–	1	1	–	1	1	–
Slowakei	1	1	–	–	–	–	–	–	–
EU-Länder zusammen	5	5	–	1	1	–	1	1	–
Europa zusammen	9	7	2	1	1	–	1	1	–
Asien	5	4	1	–	–	–	–	–	–
Afrika	1	–	1	–	–	–	–	–	–
Hochschulart zusammen	11	8	3	–	–	–	–	–	–
Kunst- und Musikhochschulen									
Europa									
EU-Länder									
Belgien	6	2	4	2	1	1	–	–	–
Dänemark	3	2	1	2	1	1	2	1	1
Estland	1	1	–	–	–	–	–	–	–
Finnland	1	1	–	–	–	–	–	–	–
Frankreich	13	5	8	2	1	1	4	1	3
Griechenland	7	5	2	–	–	–	–	–	–
Italien	6	2	4	1	–	1	2	–	2
Lettland	7	1	6	2	–	2	3	–	3
Litauen	4	–	4	–	–	–	–	–	–
Luxemburg	4	3	1	1	1	–	1	1	–
Niederlande	5	1	4	–	–	–	–	–	–
Österreich	9	3	6	1	–	1	1	–	1
Polen	23	10	13	2	1	1	4	2	2
Portugal	1	–	1	–	–	–	–	–	–
Schweden	2	2	–	1	1	–	1	1	–
Slowakei	2	–	2	–	–	–	1	–	1
Slowenien	6	3	3	2	1	1	2	1	1
Spanien	7	4	3	–	–	–	–	–	–
Tschechische Republik	4	4	–	1	1	–	1	1	–
Ungarn	8	3	5	1	–	1	1	–	1
Vereinigtes Königreich	10	8	2	2	2	–	3	2	1
EU-Länder zusammen	129	60	69	20	10	10	26	10	16
Ausgewählte europäische Länder									
Bulgarien	13	7	6	1	–	1	2	1	1
Russische Föderation	46	22	24	2	2	–	4	3	1
Ukraine	31	14	17	2	1	1	3	1	2
Europa zusammen	278	136	142	29	14	15	44	17	27
Afrika	6	4	2	–	–	–	–	–	–
Amerika	33	17	16	4	3	1	6	4	2
Asien	259	70	189	21	4	17	43	12	31
Australien und Ozeanien	2	1	1	1	–	1	1	–	1
Staatenlos, ungeklärt, sonstige	1	1	–	–	–	–	–	–	–
Hochschulart insgesamt	579	229	350	55	21	34	94	33	61

Noch: 6. Bildungsinländer/-innen nach Hochschularten und Staatsangehörigkeiten

Staatsangehörigkeit	Bildungsinländer/-innen								
	Insgesamt			darunter im ersten					
				Hochschulsemester			Fachsemester		
	insgesamt	männlich	weiblich	insgesamt	männlich	weiblich	insgesamt	männlich	weiblich
Fachhochschulen (ohne Verwaltungsfachhochschulen)									
Europa									
EU-Länder									
Belgien	25	17	8	6	5	1	7	6	1
Dänemark	6	1	5	2	1	1	2	1	1
Estland	3	1	2	–	–	–	1	–	1
Finnland	3	1	2	–	–	–	–	–	–
Frankreich	27	9	18	4	2	2	5	3	2
Griechenland	323	221	102	45	35	10	57	42	15
Irland	6	3	3	1	1	–	2	2	–
Italien	265	171	94	40	28	12	46	32	14
Lettland	12	7	5	1	1	–	1	1	–
Litauen	7	2	5	1	–	1	2	1	1
Luxemburg	12	10	2	3	1	2	4	2	2
Malta	1	1	–	–	–	–	–	–	–
Niederlande	82	55	27	13	11	2	19	15	4
Österreich	56	34	22	9	5	4	10	6	4
Polen	206	93	113	39	17	22	43	20	23
Portugal	118	80	38	17	14	3	21	18	3
Schweden	8	4	4	–	–	–	–	–	–
Slowakei	8	–	8	2	–	2	2	–	2
Slowenien	15	10	5	3	1	2	3	1	2
Spanien	142	95	47	17	13	4	22	18	4
Tschechische Republik	6	3	3	3	1	2	3	1	2
Ungarn	13	6	7	1	–	1	3	–	3
Vereinigtes Königreich	45	32	13	8	6	2	9	7	2
EU-Länder zusammen	1 389	856	533	215	142	73	262	176	86
Ausgewählte europäische Länder									
Bosnien und Herzegowina	154	102	52	32	22	10	38	27	11
Serbien und Montenegro	135	90	45	16	10	6	20	12	8
Kroatien	265	157	108	41	23	18	58	34	24
Türkei	1 932	1 377	555	328	222	106	395	273	122
Europa zusammen	4 276	2 812	1 464	707	469	238	856	573	283
Afrika	293	233	60	42	32	10	62	48	14
Amerika	56	33	23	11	6	5	11	6	5
Asien	658	421	237	141	82	59	174	104	70
Australien und Ozeanien	3	2	1	–	–	–	–	–	–
Staatenlos, ungeklärt, sonstige	54	30	24	13	4	9	16	6	10
Ohne Angaben	3	2	1	1	1	–	1	1	–
Hochschulart insgesamt	5 343	3 533	1 810	915	594	321	1 120	738	382
Verwaltungsfachhochschulen									
Staatenlos, ungeklärt, sonstige	2	1	1	–	–	–	–	–	–
Hochschulart insgesamt	2	1	1	–	–	–	–	–	–
Hochschulen insgesamt									
Insgesamt	17 388	9 713	7 675	394	183	211	737	373	364

Weitere Veröffentlichungen aus dem Bereich Hochschulen

Hochschulen in Nordrhein-Westfalen im Wintersemester

Inhalt: Der Beitrag enthält Angaben über Studierende, Abschlussprüfungen, Habilitierte und Personal an Hochschulen als Zeitreihen und als Strukturergebnisse. Die Erscheinungsfolge für diese Publikation ist jährlich.

Bestell-Nr. B 30 2 2005 00¹⁾

Preis: 11,90 EUR

Ausbildungsförderung nach dem Bundesausbildungsförderungsgesetz (BAföG) in Nordrhein-Westfalen

Inhalt: Die Veröffentlichung beinhaltet Angaben zu Geförderten und finanziellem Aufwand nach Umfang und Art der Förderung, Ausbildungsstätten, Bedarfsatzgruppen und Wohnverhältnissen. Die Erscheinungsfolge für die Publikation ist jährlich.

Bestell-Nr. B 29 3 2005 00¹⁾

Preis: 1,30 EUR

Ihre Bestellung richten Sie bitte schriftlich an das Landesamt für Datenverarbeitung und Statistik NRW, Vertrieb, Postfach 10 11 05, 40002 Düsseldorf, Telefax 0211 442006, E-Mail vertrieb@lds.nrw.de .

Weitere Auskünfte zu diesen Themen erhalten Sie bei Frau Gehrcken unter folgender E-Mail-Adresse:

hochschulstatistik@lds.nrw.de

1) Bei Bestellungen bitte das gewünschte Jahr angeben.