



| Produkt                  | Einheit | 2023 | 2024 | 2025        | 2026      | 2027 | 2028 | 2029 | 2030 |
|--------------------------|---------|------|------|-------------|-----------|------|------|------|------|
| Erzeugnisse aus Erden... | kg      | 2    | x    |             |           |      |      |      |      |
| Erzeugnisse aus Erden... | kg      | 962  | x    | 24 479 717  | 32        |      |      |      |      |
| Erzeugnisse aus Erden... | kg      | 92   | x    | 4 232 700   | 12        |      |      |      |      |
| Erzeugnisse aus Erden... | kg      | 22   | x    | 196 962     | 1         |      |      |      |      |
| Erzeugnisse aus Erden... | kg      | 157  | x    | 4 410 627   | 1         |      |      |      |      |
| Erzeugnisse aus Erden... | kg      | 10   |      | 9 609 047   | 79 573    |      |      |      |      |
| Erzeugnisse aus Erden... | kg      | 6    | x    | 148 313     | 1         |      |      |      |      |
| Erzeugnisse aus Erden... | kg      | 12   | x    | 485 400     | 1         |      |      |      |      |
| Erzeugnisse aus Erden... | kg      | 42   | x    | 1 211 722   | 1         |      |      |      |      |
| Erzeugnisse aus Erden... | t       | 11   |      | 2 889 581   | 1 097 160 |      |      |      |      |
| Erzeugnisse aus Erden... | t       | 4    |      | 97 457      | 125 671   |      |      |      |      |
| Erzeugnisse aus Erden... | t       | 27   | x    | 1 342 737   | 1         |      |      |      |      |
| Erzeugnisse aus Erden... | t       | 4    |      | 86 542 600  | 116 088   |      |      |      |      |
| Erzeugnisse aus Erden... | t       | 26   | x    | 577 201     | 19        |      |      |      |      |
| Erzeugnisse aus Erden... | t       | 13   | x    | 460 971     | 42        |      |      |      |      |
| Erzeugnisse aus Erden... | kg      | 508  | x    | 3 186 592   | 28        |      |      |      |      |
| Erzeugnisse aus Erden... | kg      | 55   |      |             |           |      |      |      |      |
| Erzeugnisse aus Erden... | t       | 2    |      |             |           |      |      |      |      |
| Erzeugnisse aus Erden... | t       | 7    |      |             |           |      |      |      |      |
| Erzeugnisse aus Erden... | kg      | 41   |      | 605 557 331 | 2 454 056 |      |      |      |      |
| Erzeugnisse aus Erden... | kg      | 11   |      | 124 048 886 | 727 820   |      |      |      |      |
| Erzeugnisse aus Erden... | kg      | 24   | x    | 474 688     | 1         |      |      |      |      |
| Erzeugnisse aus Erden... | kg      | 24   | x    | 465 843     | 1         |      |      |      |      |
| Erzeugnisse aus Erden... | kg      | 2    |      |             |           |      |      |      |      |
| Erzeugnisse aus Erden... | kg      | 61   | x    | 796 590     | 11        |      |      |      |      |
| Erzeugnisse aus Erden... | kg      | 29   | x    | 453 031     | 12        |      |      |      |      |
| Erzeugnisse aus Erden... | t       | 26   |      |             |           |      |      |      |      |

## Statistische Berichte

### Gäste und Übernachtungen im Reiseverkehr Nordrhein-Westfalens

Oktober 2024



# **Gäste und Übernachtungen im Reiseverkehr Nordrhein-Westfalens**

**Oktober 2024**

Herausgegeben von  
Information und Technik Nordrhein-Westfalen, Statistisches Landesamt  
Mauerstraße 51, 40476 Düsseldorf • Postfach 10 11 05, 40002 Düsseldorf  
Telefon +49211 9449-01 • Telefax +49211 9449-8000  
Internet: <http://www.it.nrw>  
E-Mail: [poststelle@it.nrw.de](mailto:poststelle@it.nrw.de)

Erschienen im Dezember 2024

Alle Statistischen Berichte finden Sie als PDF-Datei zum kostenlosen  
Download in unserer Internet-Rubrik Aktuell / Publikationen.  
© IT.NRW, Statistisches Landesamt, Düsseldorf, 2024. Dieses Werk ist lizenziert unter  
der Datenlizenz Deutschland - Namensnennung - Version 2.0.  
Auszugsweise Vervielfältigung und Verbreitung mit Quellenangabe gestattet.

# Inhalt

|  | Seite  |
|--|--------|
| <b>Vorbemerkungen</b> .....  | 4      |
| <b>Hinweis</b> .....   | 5      |
| <b>Grafiken</b> .....  | 6      |
| <br><b>Tabellenteil</b>  |        |
| 1. Entwicklung der Ankünfte und Übernachtungen .....                               | 8      |
| 2. Kapazität und Leistung der Beherbergungsstätten im Oktober 2024 nach            |        |
| 2.1 Verwaltungsbezirken .....  | 9      |
| 2.2 Gemeindegruppen und Betriebsarten .....  | 23     |
| 2.3 Reisegebieten und Betriebsarten .....  | 27     |
| 2.4 Reisegebieten und Herkunftsländern .....                                       | 31     |
| 3. Leistung der Beherbergungsstätten von Januar bis Oktober 2024 nach              |        |
| 3.1 Verwaltungsbezirken .....  | 44     |
| 3.2 Gemeindegruppen und Betriebsarten .....  | 58     |
| 3.3 Reisegebieten und Betriebsarten .....  | 62     |
| 3.4 Reisegebieten und Herkunftsländern .....                                       | 66     |
| 4.1 Leistung der Campingplätze nach Herkunftsländern .....                         | 79     |
| 4.2 Leistung der Campingplätze nach Herkunftsländern – kumulierte Ergebnisse ..... | 80     |
| <br><b>Karte</b>   |        |
| Reisegebiete in Nordrhein-Westfalen .....  | 81     |
| Übersicht der Reisegebiete / Regionen in Nordrhein-Westfalen .....                 | 82     |
| <br><b>Karte</b>   |        |
| Kur- und Erholungsorte in Nordrhein-Westfalen .....                                | 83     |
| Verzeichnis der Kurorte und Erholungsorte in Nordrhein-Westfalen .....             | 84     |
| <br><b>Veröffentlichungen</b> .....  | <br>85 |

## Vorbemerkungen

In der Beherbergungsstatistik des Reiseverkehrs werden monatlich die angekommenen Gäste und Gästeübernachtungen in Beherbergungsbetrieben und auf Campingplätzen erfasst, wobei die Gäste aus dem Ausland nach dem Herkunftsland (ständiger Wohnsitz) untergliedert werden. Bei Beherbergungsbetrieben wird die Zahl der angebotenen Betten und bei Campingplätzen die Zahl der angebotenen Stellplätze erhoben. Einmal jährlich wird bei Betrieben der klassischen Hotellerie zum Stichtag 31. Juli die Zahl der angebotenen Gästezimmer erfasst und in der Juli-Ausgabe dieses Berichts veröffentlicht.

Die Rechtsgrundlage dieser Erhebung ist das „Gesetz zur Neuordnung der Statistik über die Beherbergung im Reiseverkehr (Beherbergungsstatistikgesetz – BeherbStatG) vom 22. Mai 2002“ (BGBl. I S. 1642), zuletzt geändert durch Artikel 11 des Gesetzes vom 28. Juli 2015 (BGBl. I S. 1400). Nach § 3 (I) dieses Gesetzes werden nur Beherbergungsbetriebe in die Erhebung einbezogen, die zehn und mehr Schlafgelegenheiten bzw. bei Campingplätzen zehn und mehr Stellplätze aufweisen.

### Darstellung der Ergebnisse

Die vorliegenden Monatsergebnisse enthalten vorläufige Zahlen. In der Regel weichen aber die endgültigen Ergebnisse nur geringfügig davon ab. In den aufsummierten Teiljahresergebnissen im zweiten Teil des Berichtes fließen jeweils nachträgliche Meldungen von Beherbergungsbetrieben ein, so dass diese Ergebnisse im Laufes des Jahres beständiger werden.

Zurzeit gibt es in Nordrhein-Westfalen zwei Gemeinden (von 396), die keine Beherbergungsstätte mit zehn und mehr Betten haben. Sie werden in der Erhebung nicht berücksichtigt.

Die Zahl der prädikatisierten Orte in Nordrhein-Westfalen beträgt zurzeit 72. Darunter befinden sich 10 Mineral-, Moor-, Sole- und Thermalbäder, 4 Heilklimatische Kurorte, 5 Kneippkurorte, 7 Kneippheilbäder, 16 Luftkurorte und 30 Erholungsorte. Eine Übersicht der Lage dieser Orte finden Sie am Ende des Berichtes.

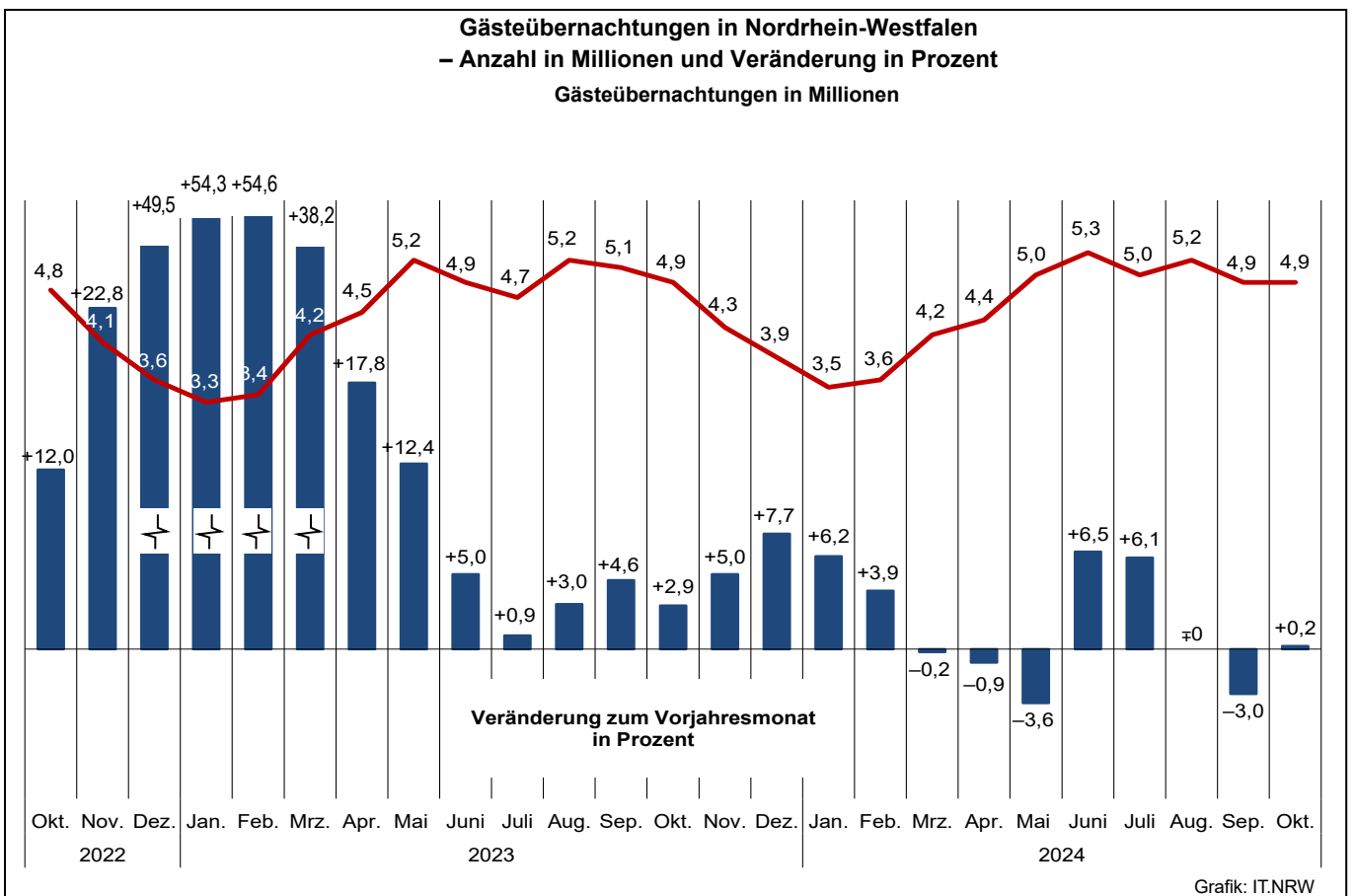
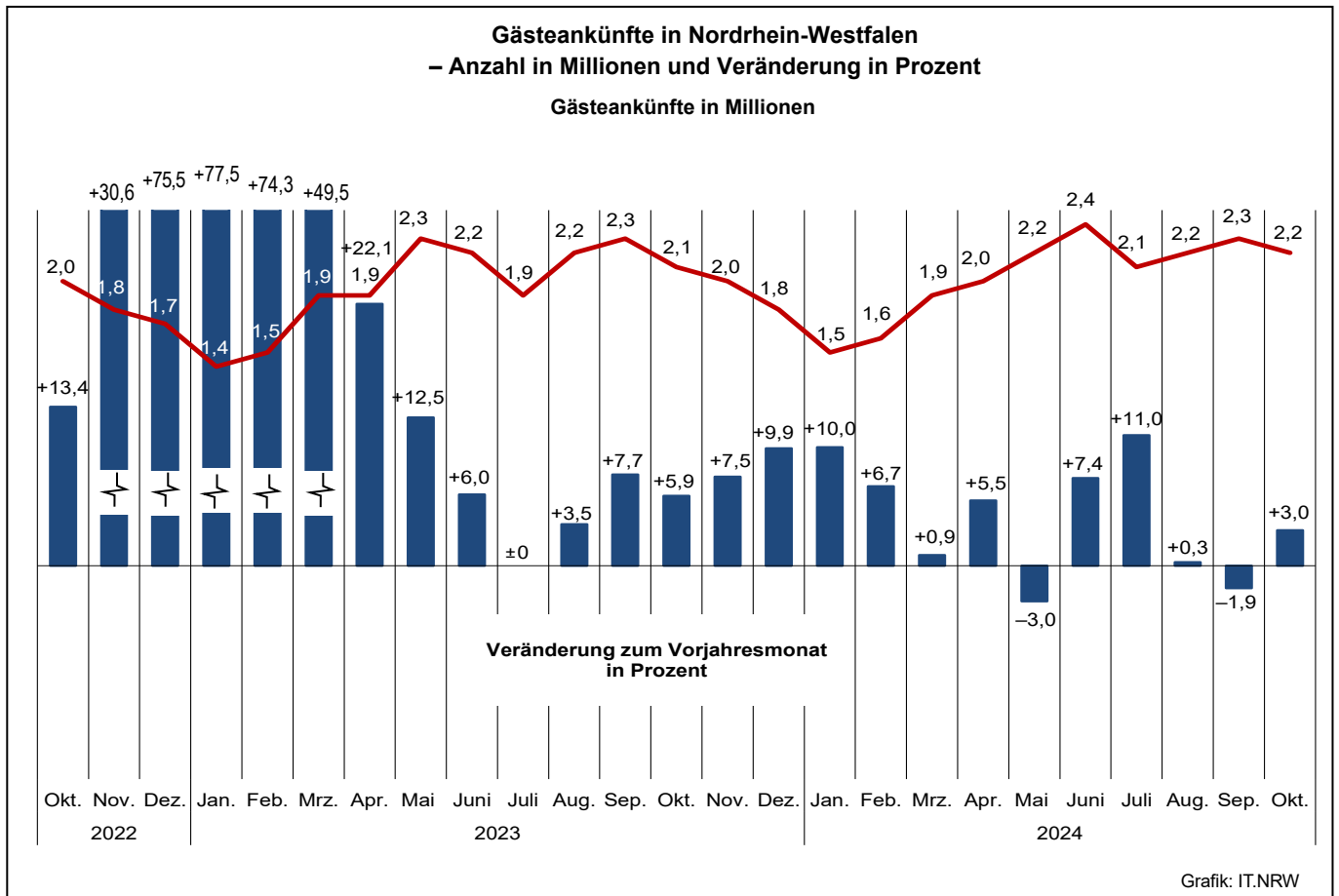
## Hinweis

Abweichungen in den Summen ergeben sich aus dem Runden der Einzelwerte

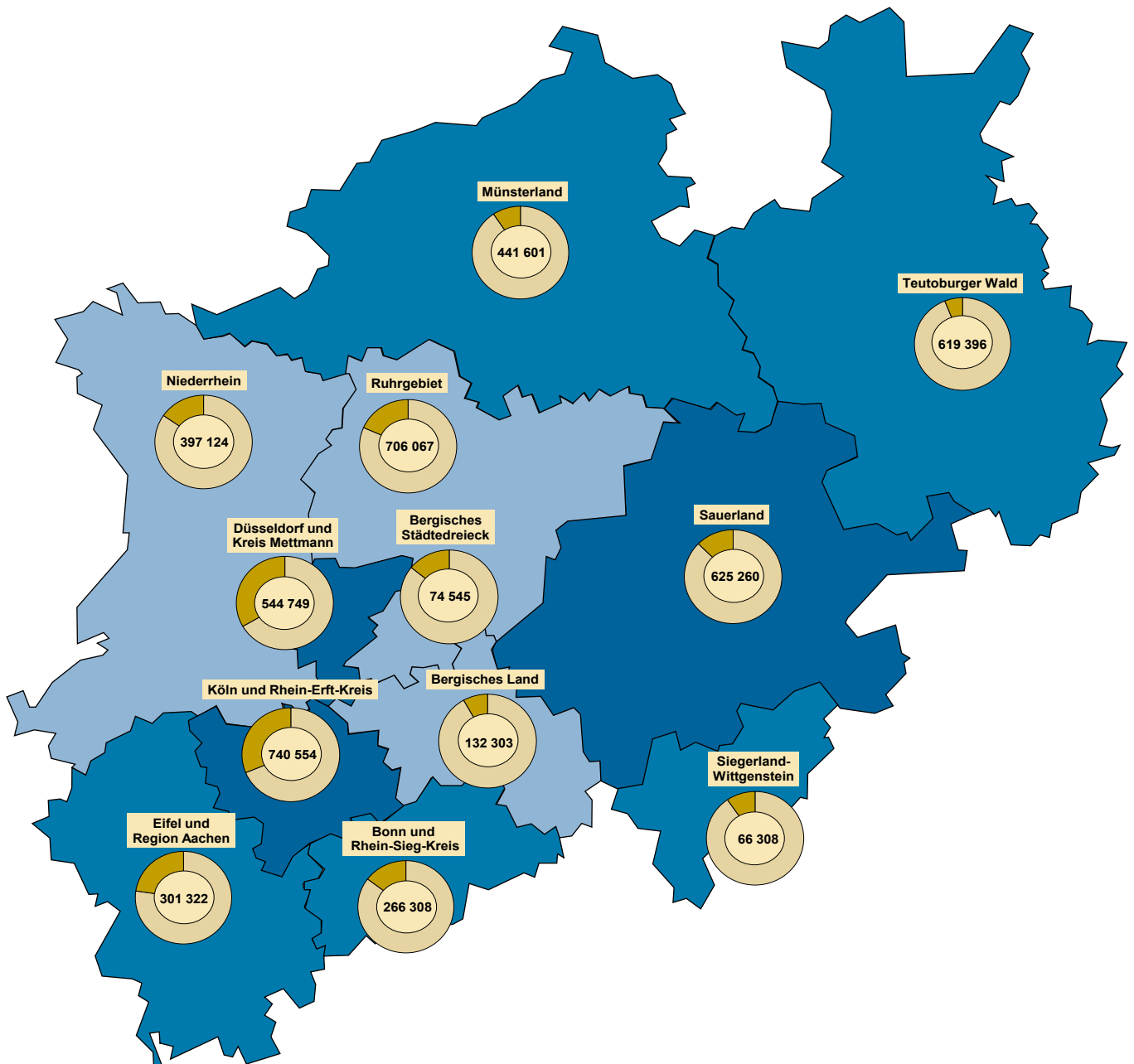
Eventuelle Abweichungen der Monatswerte in Tabelle 1 gegenüber den Monatswerten vorangegangener Statistischer Berichte ergeben sich durch Nachmeldungen.

## Zeichenerklärung

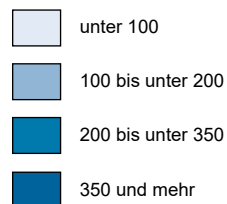
|     |  |
|-----|--|
| 0   | weniger als die Hälfte von 1 in der letzten besetzten Stelle, jedoch mehr als nichts |
| –   | nichts vorhanden (genau null)  |
| ... | Angabe fällt später an   |
| x   | Tabellenfach gesperrt, weil Aussage nicht sinnvoll                                   |
| .   | Zahlenwert unbekannt oder geheim zu halten   |



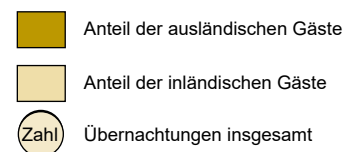
Übernachtungen in NRW je 1 000 Einwohnerinnen und Einwohner nach Reisegebieten  
sowie Anteil der deutschen und ausländischen Gäste im Oktober 2024



Beherbergungsintensität der  
Übernachtungen je 1 000 Einwohnerinnen und Einwohner



Kreisdiagramme



Grafik: IT.NRW



## 1. Entwicklung der Ankünfte und Übernachtungen

| Zeitraum | Ankünfte    |                     | Übernachtungen |                     | Ankünfte                              |                     | Übernachtungen |                     |        |
|----------|-------------|---------------------|----------------|---------------------|---------------------------------------|---------------------|----------------|---------------------|--------|
|          | aller Gäste | ausländischer Gäste | aller Gäste    | ausländischer Gäste | aller Gäste                           | ausländischer Gäste | aller Gäste    | ausländischer Gäste |        |
|          | Anzahl      |                     |                |                     | Veränderungen zum Vorjahresmonat in % |                     |                |                     |        |
| 2022     | Januar      | 784 878             | 141 725        | 2 134 306           | 323 439                               | +253,8              | +460,1         | +137,5              | +284,2 |
|          | Februar     | 853 994             | 150 105        | 2 228 972           | 354 149                               | +251,7              | +462,4         | +126,6              | +301,5 |
|          | März        | 1 245 132           | 194 796        | 3 063 102           | 436 658                               | +270,9              | +419,0         | +148,0              | +279,2 |
|          | April       | 1 580 820           | 278 705        | 3 792 493           | 591 340                               | +429,6              | +703,9         | +239,3              | +437,5 |
|          | Mai         | 2 056 002           | 362 542        | 4 612 893           | 761 211                               | +404,9              | +763,1         | +235,2              | +520,7 |
|          | Juni        | 2 079 702           | 361 348        | 4 709 939           | 758 767                               | +141,7              | +332,0         | +97,8               | +272,3 |
|          | Juli        | 1 922 751           | 401 580        | 4 635 846           | 875 502                               | +50,4               | +130,6         | +34,5               | +105,5 |
|          | August      | 2 160 887           | 438 672        | 5 045 103           | 984 858                               | +30,7               | +87,6          | +20,9               | +81,2  |
|          | September   | 2 163 276           | 393 000        | 4 856 774           | 842 315                               | +28,2               | +62,5          | +22,4               | +57,5  |
|          | Oktober     | 1 980 522           | 401 732        | 4 764 600           | 890 831                               | +13,4               | +41,9          | +12,0               | +40,7  |
|          | November    | 1 826 516           | 382 262        | 4 051 116           | 779 907                               | +30,6               | +57,8          | +22,8               | +50,5  |
|          | Dezember    | 1 668 724           | 466 190        | 3 639 477           | 887 317                               | +75,5               | +120,0         | +49,5               | +99,6  |
| 2023     | Januar      | 1 393 547           | 285 750        | 3 292 298           | 614 181                               | +77,5               | +101,6         | +54,3               | +89,9  |
|          | Februar     | 1 488 099           | 313 215        | 3 447 002           | 695 100                               | +74,3               | +108,7         | +54,6               | +96,3  |
|          | März        | 1 861 851           | 350 005        | 4 233 560           | 764 322                               | +49,5               | +79,7          | +38,2               | +75,0  |
|          | April       | 1 930 195           | 387 585        | 4 466 714           | 805 046                               | +22,1               | +39,1          | +17,8               | +36,1  |
|          | Mai         | 2 311 998           | 476 231        | 5 183 027           | 1 001 740                             | +12,5               | +31,4          | +12,4               | +31,6  |
|          | Juni        | 2 205 040           | 440 009        | 4 946 921           | 926 100                               | +6,0                | +21,8          | +5,0                | +22,1  |
|          | Juli        | 1 923 564           | 444 555        | 4 675 531           | 959 935                               | –                   | +10,7          | +0,9                | +9,6   |
|          | August      | 2 235 747           | 484 326        | 5 195 621           | 1 089 149                             | +3,5                | +10,4          | +3,0                | +10,6  |
|          | September   | 2 330 714           | 439 992        | 5 080 789           | 905 536                               | +7,7                | +12,0          | +4,6                | +7,5   |
|          | Oktober     | 2 096 875           | 461 810        | 4 904 256           | 982 344                               | +5,9                | +15,0          | +2,9                | +10,3  |
|          | November    | 1 964 385           | 422 291        | 4 254 751           | 830 348                               | +7,5                | +10,5          | +5,0                | +6,5   |
|          | Dezember    | 1 833 227           | 539 536        | 3 918 745           | 1 002 934                             | +9,9                | +15,7          | +7,7                | +13,0  |
| 2024     | Januar      | 1 533 144           | 339 947        | 3 494 994           | 705 078                               | +10,0               | +19,0          | +6,2                | +14,8  |
|          | Februar     | 1 587 984           | 326 091        | 3 583 009           | 696 992                               | +6,7                | +4,1           | +3,9                | +0,3   |
|          | März        | 1 878 072           | 378 569        | 4 226 450           | 764 868                               | +0,9                | +8,2           | –0,2                | +0,1   |
|          | April       | 2 036 384           | 426 871        | 4 425 765           | 839 892                               | +5,5                | +10,1          | –0,9                | +4,3   |
|          | Mai         | 2 242 214           | 464 559        | 4 996 713           | 942 102                               | –3,0                | –2,5           | –3,6                | –6,0   |
|          | Juni        | 2 367 248           | 643 950        | 5 266 779           | 1 342 560                             | +7,4                | +46,3          | +6,5                | +45,0  |
|          | Juli        | 2 135 103           | 549 800        | 4 961 706           | 1 121 608                             | +11,0               | +23,7          | +6,1                | +16,8  |
|          | August      | 2 242 949           | 516 010        | 5 195 464           | 1 122 571                             | +0,3                | +6,5           | –                   | +3,1   |
|          | September   | 2 287 373           | 457 056        | 4 928 131           | 907 456                               | –1,9                | +3,9           | –3,0                | +0,2   |
|          | Oktober     | 2 160 049           | 449 396        | 4 915 537           | 897 592                               | +3,0                | –2,7           | +0,2                | –8,6   |
|          | November    | ...                 | ...            | ...                 | ...                                   | ...                 | ...            | ...                 | ...    |
|          | Dezember    | ...                 | ...            | ...                 | ...                                   | ...                 | ...            | ...                 | ...    |

## 2.1 Kapazität und Leistung der Beherbergungsstätten nach Verwaltungsbezirken

Oktober 2024

| Amtliche Schlüsselnummer | Verwaltungsbezirk          | Betriebe   |                           | Betten        |                           |                                   | Mittlere Aufenthaltsdauer <sup>3)</sup> |                     |
|--------------------------|----------------------------|------------|---------------------------|---------------|---------------------------|-----------------------------------|---|---------------------|
|                          |                            | geöffnete  | Veränderung <sup>1)</sup> | angebotene    | Veränderung <sup>1)</sup> | mittlere Auslastung <sup>2)</sup> | aller Gäste                             | ausländischer Gäste |
|                          | <b>Kreisfreie Städte</b>   |            |                           |               |                           |                                   |   |                     |
| <b>111 000</b>           | <b>Düsseldorf</b>          | <b>210</b> | <b>-1,9</b>               | <b>36 075</b> | <b>-1,6</b>               | <b>41,8</b>                       | <b>1,7</b>                              | <b>1,8</b>          |
| <b>112 000</b>           | <b>Duisburg</b>            | <b>45</b>  | <b>-</b>                  | <b>3 848</b>  | <b>-3,5</b>               | <b>44,3</b>                       | <b>1,9</b>                              | <b>1,9</b>          |
| <b>113 000</b>           | <b>Essen</b>               | <b>111</b> | <b>+2,8</b>               | <b>11 829</b> | <b>-2,9</b>               | <b>44,3</b>                       | <b>2,0</b>                              | <b>2,2</b>          |
| <b>114 000</b>           | <b>Krefeld</b>             | <b>21</b>  | <b>-8,7</b>               | <b>1 958</b>  | <b>-4,5</b>               | <b>37,1</b>                       | <b>1,7</b>                              | <b>1,7</b>          |
| <b>116 000</b>           | <b>Mönchengladbach</b>     | <b>28</b>  | <b>-6,7</b>               | <b>2 351</b>  | <b>-6,7</b>               | <b>45,1</b>                       | <b>2,1</b>                              | <b>1,7</b>          |
| <b>117 000</b>           | <b>Mülheim an der Ruhr</b> | <b>20</b>  | <b>-9,1</b>               | <b>1 268</b>  | <b>-4,1</b>               | <b>44,4</b>                       | <b>2,2</b>                              | <b>2,7</b>          |
| <b>119 000</b>           | <b>Oberhausen</b>          | <b>33</b>  | <b>-</b>                  | <b>3 860</b>  | <b>+1,5</b>               | <b>46,5</b>                       | <b>2,2</b>                              | <b>2,1</b>          |
| <b>120 000</b>           | <b>Remscheid</b>           | <b>14</b>  | <b>-6,7</b>               | <b>717</b>    | <b>-16,5</b>              | <b>32,4</b>                       | <b>2,1</b>                              | <b>2,0</b>          |
| <b>122 000</b>           | <b>Solingen</b>            | <b>15</b>  | <b>+7,1</b>               | <b>752</b>    | <b>-4,0</b>               | <b>33,1</b>                       | <b>2,2</b>                              | <b>2,0</b>          |
| <b>124 000</b>           | <b>Wuppertal</b>           | <b>41</b>  | <b>-4,7</b>               | <b>4 075</b>  | <b>-2,2</b>               | <b>46,8</b>                       | <b>2,4</b>                              | <b>1,8</b>          |
| <b>154 000</b>           | <b>Kreis Kleve</b>         | <b>108</b> | <b>-6,9</b>               | <b>5 406</b>  | <b>-0,3</b>               | <b>37,4</b>                       | <b>2,4</b>                              | <b>2,0</b>          |
| 154 004                  | Bedburg-Hau                | 2          | -                         | 13            | -                         | .                                 | .                                       | .                   |
| 154 008                  | Emmerich am Rhein, Stadt   | 11         | -8,3                      | 248           | -6,4                      | 42,8                              | 2,1                                     | 2,0                 |
| 154 012                  | Geldern, Stadt             | 12         | +9,1                      | 605           | +7,1                      | 55,0                              | 4,3                                     | 2,0                 |
| 154 016                  | Goch, Stadt                | 9          | -18,2                     | 438           | -3,5                      | 45,1                              | 2,2                                     | 2,1                 |
| 154 020                  | Issum                      | 4          | -                         | 55            | -                         | 20,1                              | 2,6                                     | 2,3                 |
| 154 024                  | Kalkar, Stadt              | 7          | -12,5                     | 1 216         | +3,6                      | 19,2                              | 2,3                                     | 1,8                 |
| 154 028                  | Kerken                     | 5          | -                         | 69            | -8,0                      | .                                 | .                                       | .                   |
| 154 032                  | Kevelaer, Stadt            | 13         | -7,1                      | 614           | -0,3                      | 29,4                              | 2,1                                     | 2,9                 |
| 154 036                  | Kleve, Stadt               | 10         | -                         | 591           | -                         | 36,4                              | 2,0                                     | 1,9                 |
| 154 040                  | Kranenburg                 | 3          | -40,0                     | 260           | -5,8                      | 51,7                              | 2,5                                     | 1,6                 |
| 154 044                  | Rees, Stadt                | 9          | -                         | 263           | -7,4                      | 42,0                              | 1,8                                     | 1,8                 |
| 154 048                  | Rheurdt                    | 3          | -                         | 109           | -                         | 36,8                              | 3,4                                     | -                   |
| 154 052                  | Straelen, Stadt            | 7          | -                         | 173           | -                         | 45,2                              | 2,0                                     | 1,4                 |
| 154 056                  | Uedem                      | 4          | -                         | 210           | -                         | 72,7                              | 6,9                                     | 1,3                 |
| 154 060                  | Wachtendonk                | 3          | -25,0                     | 79            | -24,0                     | 25,5                              | 1,7                                     | 1,2                 |
| 154 064                  | Weeze                      | 6          | -14,3                     | 463           | +0,7                      | 37,6                              | 1,6                                     | 1,6                 |
| <b>158 000</b>           | <b>Kreis Mettmann</b>      | <b>88</b>  | <b>-3,3</b>               | <b>6 817</b>  | <b>-8,9</b>               | <b>36,0</b>                       | <b>1,9</b>                              | <b>2,0</b>          |
| 158 004                  | Erkrath, Stadt             | 4          | -                         | 184           | -                         | .                                 | .                                       | .                   |
| 158 008                  | Haan, Stadt                | 4          | -20,0                     | 392           | -9,5                      | 36,9                              | 1,9                                     | 1,9                 |
| 158 012                  | Heiligenhaus, Stadt        | 5          | +25,0                     | 221           | +5,2                      | 39,0                              | 2,0                                     | 2,1                 |
| 158 016                  | Hilden, Stadt              | 11         | -                         | 1 017         | -1,5                      | 34,5                              | 2,5                                     | 2,5                 |
| 158 020                  | Langenfeld (Rhld.), Stadt  | 11         | +10,0                     | 404           | +0,2                      | 26,4                              | 1,9                                     | 2,2                 |
| 158 024                  | Mettmann, Stadt            | 8          | -11,1                     | 895           | -11,3                     | 41,7                              | 1,9                                     | 1,6                 |
| 158 026                  | Monheim am Rhein, Stadt    | 7          | -                         | 800           | +2,0                      | 29,9                              | 1,8                                     | 2,2                 |
| 158 028                  | Ratingen, Stadt            | 25         | -10,7                     | 2 367         | -18,1                     | 37,4                              | 1,8                                     | 1,9                 |
| 158 032                  | Velbert, Stadt             | 11         | -                         | 471           | -                         | 35,6                              | 2,1                                     | 2,2                 |
| 158 036                  | Wülfrath, Stadt            | 2          | -                         | 66            | -                         | .                                 | .                                       | .                   |
| <b>162 000</b>           | <b>Rhein-Kreis Neuss</b>   | <b>83</b>  | <b>+1,2</b>               | <b>5 994</b>  | <b>-0,5</b>               | <b>42,0</b>                       | <b>2,7</b>                              | <b>2,1</b>          |
| 162 004                  | Dormagen, Stadt            | 16         | -                         | 740           | +1,0                      | 41,0                              | 3,9                                     | 2,6                 |
| 162 008                  | Grevenbroich, Stadt        | 12         | -                         | 603           | +0,7                      | 36,7                              | 3,6                                     | 2,0                 |
| 162 012                  | Jüchen, Stadt              | 3          | -                         | 105           | -2,8                      | 31,4                              | 2,3                                     | 1,6                 |
| 162 016                  | Kaarst, Stadt              | 8          | -                         | 508           | -1,2                      | 35,0                              | 2,0                                     | 2,7                 |
| 162 020                  | Korschenbroich, Stadt      | 7          | -                         | 327           | -1,5                      | .                                 | .                                       | .                   |
| 162 022                  | Meerbusch, Stadt           | 18         | +5,9                      | 872           | -13,3                     | 55,6                              | 5,5                                     | 2,6                 |
| 162 024                  | Neuss, Stadt               | 16         | -                         | 2 781         | +3,7                      | 35,9                              | 1,8                                     | 1,8                 |
| 162 028                  | Rommerskirchen             | 3          | -                         | 58            | +11,5                     | .                                 | .                                       | .                   |
| <b>166 000</b>           | <b>Kreis Viersen</b>       | <b>56</b>  | <b>-</b>                  | <b>2 606</b>  | <b>+1,3</b>               | <b>32,6</b>                       | <b>2,4</b>                              | <b>2,1</b>          |
| 166 004                  | Brüggen                    | 6          | -14,3                     | 338           | -4,5                      | 22,6                              | 6,1                                     | 2,2                 |
| 166 008                  | Grefrath                   | 3          | -                         | 194           | +1,0                      | 34,3                              | 2,8                                     | 2,5                 |
| 166 012                  | Kempen, Stadt              | 7          | -                         | 339           | +2,7                      | 26,2                              | 2,2                                     | 2,0                 |
| 166 016                  | Nettetal, Stadt            | 12         | -                         | 873           | +2,6                      | 32,3                              | 1,7                                     | 1,1                 |
| 166 020                  | Niederkrüchten             | 8          | -                         | 64            | -                         | 38,2                              | 3,4                                     | 2,7                 |
| 166 024                  | Schwalmtal                 | 2          | -                         | 51            | -                         | .                                 | .                                       | .                   |
| 166 028                  | Tönisvorst, Stadt          | 2          | -                         | 37            | -                         | .                                 | .                                       | .                   |
| 166 032                  | Viersen, Stadt             | 7          | +16,7                     | 196           | +14,6                     | 41,2                              | 1,9                                     | 1,7                 |
| 166 036                  | Willich, Stadt             | 9          | -                         | 514           | -1,5                      | 38,8                              | 2,3                                     | 3,0                 |
| <b>170 000</b>           | <b>Kreis Wesel</b>         | <b>96</b>  | <b>-6,8</b>               | <b>4 753</b>  | <b>-1,6</b>               | <b>43,3</b>                       | <b>2,2</b>                              | <b>2,2</b>          |
| 170 004                  | Alpen                      | 4          | -                         | 96            | -                         | 32,6                              | 2,0                                     | 2,2                 |
| 170 008                  | Dinslaken, Stadt           | 7          | -                         | 291           | -0,7                      | 41,0                              | 2,5                                     | 2,9                 |
| 170 012                  | Hamminkeln, Stadt          | 8          | -                         | 495           | -                         | 61,8                              | 5,8                                     | 7,0                 |
| 170 016                  | Hünxe                      | 4          | -                         | 93            | -                         | 13,9                              | 3,0                                     | 2,6                 |
| 170 020                  | Kamp-Lintfort, Stadt       | 4          | -20,0                     | 344           | -5,0                      | 29,2                              | 2,0                                     | 1,7                 |

1) Veränderung gegenüber dem Vorjahresmonat in % – 2) mittlere Auslastung = (Übernachtungen / angebotene Bettentage) \* 100 – 3) mittlere Aufenthaltsdauer (in Tagen) = Übernachtungen / Ankünfte

## Noch: 2.1 Kapazität und Leistung der Beherbergungsstätten nach Verwaltungsbezirken

Oktober 2024

| Amtliche Schlüsselnummer | Verwaltungsbezirk         | Ankünfte    |                           |                     |                           | Übernachtungen |                           |                     |                           |
|--------------------------|---------------------------|-------------|---------------------------|---------------------|---------------------------|----------------|---------------------------|---------------------|---------------------------|
|                          |                           | aller Gäste | Veränderung <sup>1)</sup> | ausländischer Gäste | Veränderung <sup>1)</sup> | aller Gäste    | Veränderung <sup>1)</sup> | ausländischer Gäste | Veränderung <sup>1)</sup> |
|                          | <b>Kreisfreie Städte</b>  |             |                           |                     |                           |                |                           |                     |                           |
| 111 000                  | Düsseldorf                | 282 659     | +2,6                      | 91 415              | -7,2                      | 468 943        | -3,2                      | 165 432             | -12,7                     |
| 112 000                  | Duisburg                  | 27 187      | -1,6                      | 5 082               | -1,5                      | 52 850         | -2,9                      | 9 720               | -4,9                      |
| 113 000                  | Essen                     | 82 381      | -1,1                      | 19 854              | -0,5                      | 164 825        | -3,4                      | 44 122              | +2,4                      |
| 114 000                  | Krefeld                   | 13 527      | +3,4                      | 2 594               | -3,6                      | 22 523         | -7,0                      | 4 333               | -14,7                     |
| 116 000                  | Mönchengladbach           | 15 892      | -2,8                      | 3 380               | +19,5                     | 32 904         | -8,9                      | 5 833               | -17,5                     |
| 117 000                  | Mülheim an der Ruhr       | 8 097       | -18,7                     | 2 300               | -23,6                     | 17 457         | -5,7                      | 6 119               | +7,0                      |
| 119 000                  | Oberhausen                | 26 150      | -0,9                      | 5 118               | -                         | 57 993         | -2,9                      | 10 677              | -4,1                      |
| 120 000                  | Remscheid                 | 3 411       | -32,4                     | 446                 | -44,7                     | 7 208          | -27,0                     | 873                 | -53,4                     |
| 122 000                  | Solingen                  | 3 647       | -2,1                      | 816                 | +15,3                     | 8 178          | -8,1                      | 1 610               | -0,4                      |
| 124 000                  | Wuppertal                 | 24 246      | -3,9                      | 4 493               | -13,0                     | 59 159         | -6,8                      | 8 098               | -26,2                     |
| 154 000                  | <b>Kreis Kleve</b>        | 31 984      | -12,4                     | 5 716               | -21,7                     | 76 132         | -9,3                      | 11 418              | -17,9                     |
| 154 004                  | Bedburg-Hau               | .           | .                         | .                   | .                         | .              | .                         | .                   | .                         |
| 154 008                  | Emmerich am Rhein, Stadt  | 2 382       | +4,1                      | 524                 | +11,3                     | 5 064          | +3,3                      | 1 036               | +2,4                      |
| 154 012                  | Geldern, Stadt            | 2 571       | -7,6                      | 185                 | +6,3                      | 10 956         | +1,1                      | 367                 | +20,7                     |
| 154 016                  | Goch, Stadt               | 4 693       | -5,6                      | 1 106               | +7,4                      | 10 380         | -2,7                      | 2 299               | +13,4                     |
| 154 020                  | Issum                     | 351         | +21,5                     | 47                  | -27,7                     | 906            | -12,5                     | 110                 | -47,6                     |
| 154 024                  | Kalkar, Stadt             | 4 316       | -47,0                     | 802                 | -69,7                     | 9 862          | -41,1                     | 1 479               | -66,1                     |
| 154 028                  | Kerken                    | .           | .                         | .                   | .                         | .              | .                         | .                   | .                         |
| 154 032                  | Kevelaer, Stadt           | 3 201       | -14,8                     | 379                 | -22,2                     | 6 683          | -25,5                     | 1 086               | +4,3                      |
| 154 036                  | Kleve, Stadt              | 3 498       | -1,7                      | 642                 | +50,0                     | 7 097          | -6,0                      | 1 244               | +20,3                     |
| 154 040                  | Kranenburg                | 1 661       | +26,8                     | 311                 | +122,1                    | 4 165          | +11,5                     | 499                 | +86,9                     |
| 154 044                  | Rees, Stadt               | 2 492       | +19,3                     | 562                 | +112,9                    | 4 418          | +12,5                     | 993                 | +127,2                    |
| 154 048                  | Rheurdt                   | 375         | -21,4                     | -                   | -                         | 1 289          | +0,5                      | -                   | -                         |
| 154 052                  | Straelen, Stadt           | 1 553       | +0,5                      | 137                 | -32,5                     | 3 081          | +17,1                     | 193                 | -39,7                     |
| 154 056                  | Uedem                     | 687         | -31,1                     | 10                  | +42,9                     | 4 761          | +15,1                     | 13                  | +85,7                     |
| 154 060                  | Wachtendonk               | 444         | +25,8                     | 59                  | +15,7                     | 760            | +37,9                     | 71                  | -12,3                     |
| 154 064                  | Weeze                     | 3 325       | -3,1                      | 892                 | -28,9                     | 5 436          | +1,8                      | 1 446               | -25,4                     |
| 158 000                  | <b>Kreis Mettmann</b>     | 38 972      | -11,6                     | 8 264               | -27,9                     | 75 806         | -10,4                     | 16 228              | -31,5                     |
| 158 004                  | Erkrath, Stadt            | .           | .                         | .                   | .                         | .              | .                         | .                   | .                         |
| 158 008                  | Haan, Stadt               | 2 307       | -9,9                      | 387                 | -15,3                     | 4 489          | -11,3                     | 748                 | -20,9                     |
| 158 012                  | Heiligenhaus, Stadt       | 1 355       | +4,0                      | 363                 | +135,7                    | 2 674          | +20,4                     | 765                 | +129,0                    |
| 158 016                  | Hilden, Stadt             | 4 353       | -13,2                     | 900                 | -8,7                      | 10 878         | -8,6                      | 2 223               | -18,4                     |
| 158 020                  | Langenfeld (Rhld.), Stadt | 1 721       | -13,6                     | 293                 | -27,1                     | 3 312          | -21,4                     | 632                 | -43,0                     |
| 158 024                  | Mettmann, Stadt           | 6 024       | +12,5                     | 1 815               | +45,4                     | 11 357         | +1,6                      | 2 965               | -10,1                     |
| 158 026                  | Monheim am Rhein, Stadt   | 4 106       | -4,0                      | 807                 | -14,1                     | 7 425          | -14,2                     | 1 780               | -24,3                     |
| 158 028                  | Ratingen, Stadt           | 14 849      | -22,4                     | 2 886               | -57,0                     | 27 414         | -16,9                     | 5 595               | -51,1                     |
| 158 032                  | Velbert, Stadt            | 2 452       | -7,4                      | 191                 | -32,3                     | 5 182          | +0,8                      | 413                 | -33,1                     |
| 158 036                  | Wülfrath, Stadt           | .           | .                         | .                   | .                         | .              | .                         | .                   | .                         |
| 162 000                  | <b>Rhein-Kreis Neuss</b>  | 28 769      | -5,3                      | 5 895               | +4,2                      | 78 101         | -7,0                      | 12 644              | -11,2                     |
| 162 004                  | Dormagen, Stadt           | 2 394       | -30,3                     | 386                 | -31,6                     | 9 447          | -19,5                     | 1 019               | -30,9                     |
| 162 008                  | Grevenbroich, Stadt       | 1 914       | -29,9                     | 377                 | +45,0                     | 6 868          | -21,6                     | 767                 | +4,9                      |
| 162 012                  | Jüchen, Stadt             | 447         | -32,3                     | 50                  | -27,5                     | 1 023          | -28,8                     | 80                  | -39,4                     |
| 162 016                  | Kaarst, Stadt             | 2 818       | -0,5                      | 437                 | -37,0                     | 5 510          | +17,9                     | 1 169               | -10,9                     |
| 162 020                  | Korschenbroich, Stadt     | .           | .                         | .                   | .                         | .              | .                         | .                   | .                         |
| 162 022                  | Meerbusch, Stadt          | 2 714       | -3,4                      | 1 224               | +186,7                    | 15 041         | -5,4                      | 3 169               | +55,8                     |
| 162 024                  | Neuss, Stadt              | 17 673      | +4,1                      | 3 385               | -5,8                      | 30 956         | -5,7                      | 6 246               | -26,2                     |
| 162 028                  | Rommerskirchen            | .           | .                         | .                   | .                         | .              | .                         | .                   | .                         |
| 166 000                  | <b>Kreis Viersen</b>      | 14 098      | -18,1                     | 1 586               | -16,2                     | 34 457         | -7,1                      | 3 277               | -20,2                     |
| 166 004                  | Brüggen                   | 1 387       | -48,0                     | 252                 | -43,6                     | 8 419          | +74,8                     | 560                 | -28,7                     |
| 166 008                  | Grefrath                  | 746         | -8,6                      | 12                  | -58,6                     | 2 062          | -13,4                     | 30                  | -31,8                     |
| 166 012                  | Kempfen, Stadt            | 1 695       | +27,2                     | 74                  | -14,0                     | 3 784          | -20,4                     | 148                 | -47,1                     |
| 166 016                  | Nettetal, Stadt           | 5 203       | -21,1                     | 469                 | -7,7                      | 8 730          | -29,0                     | 536                 | -26,0                     |
| 166 020                  | Niederkrüchten            | 544         | -25,8                     | 47                  | -48,4                     | 1 826          | -5,3                      | 129                 | -32,1                     |
| 166 024                  | Schwalmtal                | .           | .                         | .                   | .                         | .              | .                         | .                   | .                         |
| 166 028                  | Tönisvorst, Stadt         | .           | .                         | .                   | .                         | .              | .                         | .                   | .                         |
| 166 032                  | Viersen, Stadt            | 1 298       | +19,5                     | 186                 | +75,5                     | 2 506          | +23,2                     | 321                 | -9,6                      |
| 166 036                  | Willich, Stadt            | 2 675       | -20,4                     | 470                 | -16,5                     | 6 185          | -23,4                     | 1 417               | -14,0                     |
| 170 000                  | <b>Kreis Wesel</b>        | 33 598      | +4,2                      | 4 597               | +23,5                     | 75 586         | -2,1                      | 10 038              | +12,6                     |
| 170 004                  | Alpen                     | 636         | +22,1                     | 67                  | +42,6                     | 1 294          | +14,1                     | 149                 | +38,0                     |
| 170 008                  | Dinslaken, Stadt          | 1 482       | -7,5                      | 223                 | +28,9                     | 3 703          | -1,1                      | 652                 | +22,6                     |
| 170 012                  | Hamminkeln, Stadt         | 1 887       | +8,4                      | 113                 | +32,9                     | 10 888         | -7,5                      | 791                 | +3,9                      |
| 170 016                  | Hünxe                     | 339         | +37,8                     | 45                  | +40,6                     | 1 031          | +21,2                     | 117                 | +91,8                     |
| 170 020                  | Kamp-Lintfort, Stadt      | 1 587       | -39,3                     | 113                 | -19,3                     | 3 117          | -27,2                     | 196                 | -14,8                     |

Anmerkungen Seite 9

## Noch: 2.1 Kapazität und Leistung der Beherbergungsstätten nach Verwaltungsbezirken

Oktober 2024

| Amtliche Schlüsselnummer | Verwaltungsbezirk           | Betriebe   |                           | Betten        |                           |                                   | Mittlere Aufenthaltsdauer <sup>3)</sup> |                     |
|--------------------------|-----------------------------|------------|---------------------------|---------------|---------------------------|-----------------------------------|---|---------------------|
|                          |                             | geöffnete  | Veränderung <sup>1)</sup> | angebotene    | Veränderung <sup>1)</sup> | mittlere Auslastung <sup>2)</sup> | aller Gäste                             | ausländischer Gäste |
|                          | <b>Noch: Kreis Wesel</b>    |            |                           |               |                           |                                   |   |                     |
| 170 024                  | Moers, Stadt                | 14         | -12,5                     | 741           | -6,7                      | 37,2                              | 1,9                                     | 1,9                 |
| 170 028                  | Neukirchen-Vluyn, Stadt     | 2          | -                         | 184           | -13,2                     | .                                 | .                                       | .                   |
| 170 032                  | Rheinberg, Stadt            | 3          | -25,0                     | 125           | -7,4                      | .                                 | .                                       | .                   |
| 170 036                  | Schermbeck                  | 9          | -10,0                     | 559           | +15,3                     | 46,7                              | 2,1                                     | 1,5                 |
| 170 040                  | Sonsbeck                    | 4          | -33,3                     | 159           | -21,3                     | 39,0                              | 3,0                                     | 1,7                 |
| 170 044                  | Voerde (Niederrhein), Stadt | 3          | -                         | 142           | -2,1                      | 30,0                              | 2,1                                     | 1,4                 |
| 170 048                  | Wesel, Stadt                | 14         | -                         | 789           | -0,3                      | 51,6                              | 1,8                                     | 2,2                 |
| 170 052                  | Xanten, Stadt               | 20         | -                         | 735           | +0,8                      | 45,1                              | 2,1                                     | 2,5                 |
| <b>100 000</b>           | <b>Reg.-Bez. Düsseldorf</b> | <b>969</b> | <b>-2,6</b>               | <b>92 309</b> | <b>-2,5</b>               | <b>41,7</b>                       | <b>1,9</b>                              | <b>1,9</b>          |
|                          | <b>Kreisfreie Städte</b>    |            |                           |               |                           |                                   |   |                     |
| <b>314 000</b>           | <b>Bonn</b>                 | <b>89</b>  | <b>-1,1</b>               | <b>10 202</b> | <b>+3,7</b>               | <b>46,4</b>                       | <b>2,0</b>                              | <b>2,2</b>          |
| <b>315 000</b>           | <b>Köln</b>                 | <b>249</b> | <b>-0,8</b>               | <b>37 831</b> | <b>+2,3</b>               | <b>51,2</b>                       | <b>1,7</b>                              | <b>1,8</b>          |
| <b>316 000</b>           | <b>Leverkusen</b>           | <b>21</b>  | <b>+5,0</b>               | <b>1 508</b>  | <b>+6,6</b>               | <b>35,6</b>                       | <b>1,9</b>                              | <b>1,9</b>          |
|                          | <b>Städteregion Aachen</b>  | <b>183</b> | <b>-1,1</b>               | <b>10 028</b> | <b>-0,6</b>               | <b>49,5</b>                       | <b>2,1</b>                              | <b>1,7</b>          |
| 334 002                  | Aachen, kreisfreie Stadt    | 58         | +3,6                      | 5 649         | +1,7                      | 54,4                              | 2,0                                     | 1,6                 |
| 334 004                  | Alsdorf, Stadt              | 5          | -                         | 118           | -                         | 38,6                              | 2,3                                     | 2,8                 |
| 334 008                  | Baesweiler, Stadt           | 4          | -20,0                     | 155           | -12,9                     | 32,9                              | 2,5                                     | 2,5                 |
| 334 012                  | Eschweiler, Stadt           | 11         | -8,3                      | 378           | -6,9                      | 40,1                              | 1,8                                     | 1,6                 |
| 334 016                  | Herzogenrath, Stadt         | 2          | -                         | 81            | -4,7                      | .                                 | .                                       | .                   |
| 334 020                  | Monschau, Stadt             | 48         | +2,1                      | 1 385         | +1,0                      | 49,2                              | 2,2                                     | 1,8                 |
| 334 024                  | Roetgen                     | 5          | -                         | 86            | -3,4                      | .                                 | .                                       | .                   |
| 334 028                  | Simmerath                   | 38         | -2,6                      | 1 475         | -2,8                      | 37,0                              | 3,0                                     | 2,5                 |
| 334 032                  | Stolberg (Rhld.), Stadt     | 6          | -14,3                     | 284           | -10,7                     | 37,8                              | 2,1                                     | 1,8                 |
| 334 036                  | Würselen, Stadt             | 6          | -14,3                     | 417           | -7,5                      | 60,5                              | 4,2                                     | 2,1                 |
| <b>358 000</b>           | <b>Kreis Düren</b>          | <b>80</b>  | <b>-3,6</b>               | <b>4 199</b>  | <b>-1,1</b>               | <b>37,4</b>                       | <b>2,6</b>                              | <b>2,9</b>          |
| 358 004                  | Aldenhoven                  | -          | -                         | -             | -                         | -                                 | -                                       | -                   |
| 358 008                  | Düren, Stadt                | 12         | -                         | 822           | +0,1                      | 34,9                              | 1,8                                     | 1,8                 |
| 358 012                  | Heimbach, Stadt             | 21         | -4,5                      | 1 504         | +0,1                      | 49,0                              | 3,4                                     | 3,6                 |
| 358 016                  | Hürtgenwald                 | 8          | -                         | 373           | +1,6                      | 27,5                              | 2,5                                     | 2,8                 |
| 358 020                  | Inden                       | -          | -                         | -             | -                         | -                                 | -                                       | -                   |
| 358 024                  | Jülich, Stadt               | 7          | -12,5                     | 477           | -9,8                      | 33,0                              | 2,0                                     | 1,9                 |
| 358 028                  | Kreuzau                     | 4          | -                         | 154           | +0,7                      | 32,1                              | 2,4                                     | 1,6                 |
| 358 032                  | Langerwehe                  | 2          | -                         | 37            | +37,0                     | .                                 | .                                       | .                   |
| 358 036                  | Linnich, Stadt              | 2          | -                         | 32            | +6,7                      | .                                 | .                                       | .                   |
| 358 040                  | Merzenich                   | 1          | -                         | 30            | -                         | .                                 | .                                       | .                   |
| 358 044                  | Nideggen, Stadt             | 18         | -5,3                      | 602           | -2,7                      | 30,9                              | 2,7                                     | 1,9                 |
| 358 048                  | Niederzier                  | 4          | -                         | 143           | -                         | 15,5                              | 1,5                                     | 1,2                 |
| 358 052                  | Nörvenich                   | 1          | -                         | 25            | -                         | .                                 | .                                       | .                   |
| 358 056                  | Titz                        | -          | -                         | -             | -                         | -                                 | -                                       | -                   |
| 358 060                  | Vettweiß                    | -          | -                         | -             | -                         | -                                 | -                                       | -                   |
| <b>362 000</b>           | <b>Rhein-Erft-Kreis</b>     | <b>90</b>  | <b>-1,1</b>               | <b>7 792</b>  | <b>+5,5</b>               | <b>51,9</b>                       | <b>2,6</b>                              | <b>1,8</b>          |
| 362 004                  | Bedburg, Stadt              | 6          | +50,0                     | 400           | +73,9                     | 19,3                              | 2,1                                     | 6,7                 |
| 362 008                  | Bergheim, Stadt             | 9          | -10,0                     | 348           | -10,5                     | 50,7                              | 3,3                                     | 7,8                 |
| 362 012                  | Brühl, Stadt                | 18         | -                         | 3 156         | +4,8                      | 59,5                              | 2,3                                     | 1,4                 |
| 362 016                  | Elsdorf, Stadt              | 4          | -                         | 92            | -                         | 32,4                              | 3,7                                     | 20,8                |
| 362 020                  | Erfstadt, Stadt             | 5          | -                         | 98            | -4,9                      | 26,2                              | 3,4                                     | -                   |
| 362 024                  | Frechen, Stadt              | 8          | -                         | 548           | +2,0                      | 48,7                              | 1,8                                     | 1,6                 |
| 362 028                  | Hürth, Stadt                | 14         | -6,7                      | 1 692         | +7,5                      | 63,3                              | 4,6                                     | 3,3                 |
| 362 032                  | Kerpen, Stadt               | 14         | -                         | 775           | -2,0                      | 36,3                              | 2,3                                     | 1,3                 |
| 362 036                  | Pulheim, Stadt              | 7          | -12,5                     | 379           | +7,1                      | 28,7                              | 1,9                                     | 2,0                 |
| 362 040                  | Wesseling, Stadt            | 5          | -                         | 304           | +0,7                      | 42,2                              | 2,8                                     | 3,3                 |
| <b>366 000</b>           | <b>Kreis Euskirchen</b>     | <b>125</b> | <b>+3,3</b>               | <b>5 816</b>  | <b>+1,5</b>               | <b>42,9</b>                       | <b>3,1</b>                              | <b>3,1</b>          |
| 366 004                  | Bad Münstereifel, Stadt     | 13         | -                         | 1 151         | +5,1                      | 59,6                              | 6,6                                     | 1,7                 |
| 366 008                  | Blankenheim                 | 20         | +5,3                      | 645           | +3,4                      | 33,6                              | 3,1                                     | 2,1                 |
| 366 012                  | Dahlem                      | 13         | +8,3                      | 1 089         | +1,4                      | 42,0                              | 3,9                                     | 4,5                 |
| 366 016                  | Euskirchen, Stadt           | 10         | -                         | 546           | +0,9                      | 43,0                              | 1,8                                     | 1,6                 |
| 366 020                  | Hellenthal                  | 21         | +10,5                     | 463           | +2,4                      | 31,7                              | 2,6                                     | 2,9                 |
| 366 024                  | Kall                        | 10         | -16,7                     | 463           | -8,0                      | 29,7                              | 1,8                                     | 1,6                 |
| 366 028                  | Mechemich, Stadt            | 9          | +28,6                     | 253           | +15,5                     | 25,1                              | 2,1                                     | 1,6                 |
| 366 032                  | Nettersheim                 | 6          | -                         | 237           | -10,9                     | 27,3                              | 1,9                                     | 5,6                 |
| 366 036                  | Schleiden, Stadt            | 18         | -                         | 860           | +0,4                      | 51,2                              | 2,6                                     | 3,1                 |
| 366 040                  | Weilerswist                 | 2          | -                         | 40            | -                         | .                                 | .                                       | .                   |
| 366 044                  | Zülpich, Stadt              | 3          | -                         | 69            | +21,1                     | .                                 | .                                       | .                   |

Anmerkungen Seite 9

## Noch: 2.1 Kapazität und Leistung der Beherbergungsstätten nach Verwaltungsbezirken

Oktober 2024

| Amtliche Schlüsselnummer | Verwaltungsbezirk           | Ankünfte       |                           |                     |                           | Übernachtungen  |                           |                     |                           |
|--------------------------|-----------------------------|----------------|---------------------------|---------------------|---------------------------|-----------------|---------------------------|---------------------|---------------------------|
|                          |                             | aller Gäste    | Veränderung <sup>1)</sup> | ausländischer Gäste | Veränderung <sup>1)</sup> | aller Gäste     | Veränderung <sup>1)</sup> | ausländischer Gäste | Veränderung <sup>1)</sup> |
|                          | <b>Noch: Kreis Wesel</b>    |                |                           |                     |                           |                 |                           |                     |                           |
| 170 024                  | Moers, Stadt                | 4 778          | +3,0                      | 1 031               | +38,0                     | 8 967           | -26,6                     | 1 995               | +30,9                     |
| 170 028                  | Neukirchen-Vluyn, Stadt     | .              | .                         | .                   | .                         | .               | .                         | .                   | .                         |
| 170 032                  | Rheinberg, Stadt            | .              | .                         | .                   | .                         | .               | .                         | .                   | .                         |
| 170 036                  | Schermbach                  | 3 871          | +37,4                     | 415                 | +299,0                    | 8 000           | +27,7                     | 617                 | +91,0                     |
| 170 040                  | Sonsbeck                    | 1 977          | -3,6                      | 572                 | +0,4                      | 5 898           | -7,6                      | 982                 | -2,3                      |
| 170 044                  | Voerde (Niederrhein), Stadt | 627            | -17,8                     | 38                  | -13,6                     | 1 320           | -21,7                     | 55                  | -47,6                     |
| 170 048                  | Wesel, Stadt                | 7 989          | +3,5                      | 1 247               | +21,2                     | 13 989          | +3,7                      | 2 710               | +13,8                     |
| 170 052                  | Xanten, Stadt               | 6 765          | +12,4                     | 436                 | -17,4                     | 13 990          | +18,6                     | 1 074               | -8,9                      |
| <b>100 000</b>           | <b>Reg.-Bez. Düsseldorf</b> | <b>634 618</b> | <b>-1,9</b>               | <b>161 556</b>      | <b>-7,1</b>               | <b>1232 122</b> | <b>-5,0</b>               | <b>310 422</b>      | <b>-11,6</b>              |
|                          | <b>Kreisfreie Städte</b>    |                |                           |                     |                           |                 |                           |                     |                           |
| <b>314 000</b>           | <b>Bonn</b>                 | <b>73 370</b>  | <b>+2,9</b>               | <b>11 706</b>       | <b>-19,8</b>              | <b>148 035</b>  | <b>-</b>                  | <b>25 828</b>       | <b>-28,0</b>              |
| <b>315 000</b>           | <b>Köln</b>                 | <b>364 632</b> | <b>+12,4</b>              | <b>115 841</b>      | <b>+1,3</b>               | <b>612 605</b>  | <b>+4,7</b>               | <b>205 400</b>      | <b>-9,0</b>               |
| <b>316 000</b>           | <b>Leverkusen</b>           | <b>8 994</b>   | <b>+7,3</b>               | <b>1 868</b>        | <b>-21,0</b>              | <b>16 654</b>   | <b>-9,6</b>               | <b>3 535</b>        | <b>-37,8</b>              |
|                          | <b>Städteregion Aachen</b>  | <b>74 527</b>  | <b>+8,9</b>               | <b>24 487</b>       | <b>+17,3</b>              | <b>159 932</b>  | <b>+5,2</b>               | <b>42 104</b>       | <b>+6,6</b>               |
| 334 002                  | Aachen, kreisfreie Stadt    | 50 396         | +13,1                     | 18 432              | +23,4                     | 99 079          | +7,6                      | 29 735              | +10,1                     |
| 334 004                  | Alsdorf, Stadt              | 607            | -10,7                     | 50                  | -45,1                     | 1 412           | -19,6                     | 139                 | -29,8                     |
| 334 008                  | Baesweiler, Stadt           | 630            | -14,2                     | 97                  | -4,9                      | 1 583           | +8,2                      | 247                 | +14,9                     |
| 334 012                  | Eschweiler, Stadt           | 2 570          | -7,2                      | 498                 | -23,3                     | 4 702           | -16,3                     | 776                 | -40,6                     |
| 334 016                  | Herzogenrath, Stadt         | .              | .                         | .                   | .                         | .               | .                         | .                   | .                         |
| 334 020                  | Monschau, Stadt             | 9 868          | +6,2                      | 2 783               | +1,7                      | 22 041          | +0,8                      | 5 148               | +1,1                      |
| 334 024                  | Roetgen                     | .              | .                         | .                   | .                         | .               | .                         | .                   | .                         |
| 334 028                  | Simmerath                   | 6 004          | +7,3                      | 1 703               | +11,8                     | 18 107          | +11,3                     | 4 305               | +12,6                     |
| 334 032                  | Stolberg (Rhld.), Stadt     | 1 558          | -12,9                     | 211                 | -15,6                     | 3 325           | -5,6                      | 370                 | -16,1                     |
| 334 036                  | Würselen, Stadt             | 1 842          | +5,7                      | 556                 | +36,6                     | 7 823           | +6,5                      | 1 177               | +6,0                      |
| <b>358 000</b>           | <b>Kreis Düren</b>          | <b>20 719</b>  | <b>-12,1</b>              | <b>5 215</b>        | <b>-17,2</b>              | <b>53 304</b>   | <b>-11,5</b>              | <b>15 004</b>       | <b>-22,8</b>              |
| 358 004                  | Aldenhoven                  | .              | .                         | .                   | .                         | .               | .                         | .                   | .                         |
| 358 008                  | Düren, Stadt                | 4 994          | -16,3                     | 934                 | -25,8                     | 9 151           | -13,7                     | 1 706               | -29,3                     |
| 358 012                  | Heimbach, Stadt             | 6 844          | -11,0                     | 2 966               | -19,1                     | 23 525          | -9,9                      | 10 569              | -23,4                     |
| 358 016                  | Hürtgenwald                 | 1 280          | -4,0                      | 329                 | +7,5                      | 3 146           | -14,4                     | 905                 | +8,4                      |
| 358 020                  | Inden                       | .              | .                         | .                   | .                         | .               | .                         | .                   | .                         |
| 358 024                  | Jülich, Stadt               | 2 776          | -18,0                     | 337                 | -14,2                     | 5 466           | -16,4                     | 645                 | -15,8                     |
| 358 028                  | Kreuzau                     | 632            | -8,4                      | 65                  | -41,4                     | 1 533           | -16,9                     | 103                 | -76,3                     |
| 358 032                  | Langerwehe                  | .              | .                         | .                   | .                         | .               | .                         | .                   | .                         |
| 358 036                  | Linnich, Stadt              | .              | .                         | .                   | .                         | .               | .                         | .                   | .                         |
| 358 040                  | Merzenich                   | .              | .                         | .                   | .                         | .               | .                         | .                   | .                         |
| 358 044                  | Nideggen, Stadt             | 3 342          | -6,9                      | 550                 | +18,5                     | 8 905           | -7,9                      | 1 037               | -1,5                      |
| 358 048                  | Niederzier                  | 453            | -14,5                     | 24                  | -70,4                     | 687             | -16,6                     | 29                  | -74,1                     |
| 358 052                  | Nörvenich                   | .              | .                         | .                   | .                         | .               | .                         | .                   | .                         |
| 358 056                  | Titz                        | .              | .                         | .                   | .                         | .               | .                         | .                   | .                         |
| 358 060                  | Vettweiß                    | .              | .                         | .                   | .                         | .               | .                         | .                   | .                         |
| <b>362 000</b>           | <b>Rhein-Erft-Kreis</b>     | <b>48 430</b>  | <b>+1,1</b>               | <b>14 482</b>       | <b>+9,7</b>               | <b>127 949</b>  | <b>+1,8</b>               | <b>25 980</b>       | <b>-5,2</b>               |
| 362 004                  | Bedburg, Stadt              | 1 125          | -13,7                     | 112                 | -12,5                     | 2 392           | +17,7                     | 753                 | +204,9                    |
| 362 008                  | Bergheim, Stadt             | 1 673          | -2,0                      | 257                 | -13,2                     | 5 466           | +6,9                      | 2 016               | -6,8                      |
| 362 012                  | Brühl, Stadt                | 26 111         | +10,6                     | 10 079              | +30,5                     | 60 156          | +14,0                     | 13 653              | +33,9                     |
| 362 016                  | Elsdorf, Stadt              | 249            | -                         | 10                  | -47,4                     | 924             | -31,8                     | 208                 | -48,3                     |
| 362 020                  | Erfstadt, Stadt             | 422            | -22,0                     | -                   | -100,0                    | 1 443           | -19,6                     | -                   | -100,0                    |
| 362 024                  | Frechen, Stadt              | 4 515          | -3,1                      | 1 072               | -21,3                     | 8 278           | -2,0                      | 1 764               | -39,0                     |
| 362 028                  | Hürth, Stadt                | 7 295          | -14,2                     | 1 611               | -29,8                     | 33 217          | -13,2                     | 5 327               | -37,4                     |
| 362 032                  | Kerpen, Stadt               | 3 825          | +8,3                      | 955                 | +40,4                     | 8 727           | +3,0                      | 1 240               | -18,7                     |
| 362 036                  | Pulheim, Stadt              | 1 783          | -10,4                     | 195                 | -54,5                     | 3 373           | -11,8                     | 388                 | -58,0                     |
| 362 040                  | Wesseling, Stadt            | 1 432          | -22,0                     | 191                 | -24,5                     | 3 973           | +11,3                     | 631                 | +24,7                     |
| <b>366 000</b>           | <b>Kreis Euskirchen</b>     | <b>28 847</b>  | <b>-1,4</b>               | <b>3 640</b>        | <b>-12,7</b>              | <b>88 086</b>   | <b>+3,6</b>               | <b>11 192</b>       | <b>-13,4</b>              |
| 366 004                  | Bad Münstereifel, Stadt     | 3 204          | +11,2                     | 217                 | -33,6                     | 21 271          | +2,7                      | 369                 | -34,5                     |
| 366 008                  | Blankenheim                 | 3 885          | +10,1                     | 271                 | +19,4                     | 12 090          | +5,9                      | 575                 | +2,0                      |
| 366 012                  | Dahlem                      | 3 670          | -4,2                      | 1 287               | -23,0                     | 14 276          | -8,7                      | 5 801               | -29,0                     |
| 366 016                  | Euskirchen, Stadt           | 4 029          | -4,4                      | 537                 | -22,1                     | 7 275           | +2,3                      | 850                 | -22,4                     |
| 366 020                  | Hellenthal                  | 3 122          | +25,7                     | 330                 | +31,0                     | 8 105           | +43,9                     | 946                 | +44,0                     |
| 366 024                  | Kall                        | 2 350          | -43,6                     | 69                  | -66,0                     | 4 272           | -31,5                     | 112                 | -67,5                     |
| 366 028                  | Mechernich, Stadt           | 954            | +42,6                     | 74                  | +111,4                    | 1 971           | +49,7                     | 116                 | -20,0                     |
| 366 032                  | Nettersheim                 | 1 279          | +3,2                      | 9                   | -18,2                     | 2 436           | -3,6                      | 50                  | +284,6                    |
| 366 036                  | Schleiden, Stadt            | 5 466          | +5,4                      | 664                 | +47,2                     | 14 474          | +17,9                     | 2 043               | +136,5                    |
| 366 040                  | Weilerswist                 | .              | .                         | .                   | .                         | .               | .                         | .                   | .                         |
| 366 044                  | Zülpich, Stadt              | .              | .                         | .                   | .                         | .               | .                         | .                   | .                         |

Anmerkungen Seite 9

## Noch: 2.1 Kapazität und Leistung der Beherbergungsstätten nach Verwaltungsbezirken

Oktober 2024

| Amtliche Schlüsselnummer | Verwaltungsbezirk           | Betriebe     |                           | Betten        |                           |                                   | Mittlere Aufenthaltsdauer <sup>3)</sup> |                     |
|--------------------------|-----------------------------|--------------|---------------------------|---------------|---------------------------|-----------------------------------|---|---------------------|
|                          |                             | geöffnete    | Veränderung <sup>1)</sup> | angebotene    | Veränderung <sup>1)</sup> | mittlere Auslastung <sup>2)</sup> | aller Gäste                             | ausländischer Gäste |
| <b>370 000</b>           | <b>Kreis Heinsberg</b>      | <b>56</b>    | <b>+5,7</b>               | <b>1 675</b>  | <b>+2,8</b>               | <b>39,3</b>                       | <b>2,4</b>                              | <b>2,4</b>          |
| 370 004                  | Erkelenz, Stadt             | 7            | +16,7                     | 217           | +0,9                      | 46,0                              | 1,9                                     | 2,6                 |
| 370 008                  | Gangelt                     | 2            | –                         | 29            | –                         | .                                 | .                                       | .                   |
| 370 012                  | Geilenkirchen, Stadt        | 3            | –                         | 161           | +3,9                      | .                                 | .                                       | .                   |
| 370 016                  | Heinsberg, Stadt            | 10           | +11,1                     | 262           | +15,9                     | 33,8                              | 1,6                                     | 1,6                 |
| 370 020                  | Hückelhoven, Stadt          | 6            | +20,0                     | 152           | +28,8                     | 39,6                              | 2,1                                     | 3,3                 |
| 370 024                  | Selkant                     | 2            | +100,0                    | 22            | x                         | .                                 | .                                       | .                   |
| 370 028                  | Übach-Palenberg, Stadt      | 3            | –                         | 193           | –6,8                      | 40,7                              | 4,1                                     | 2,2                 |
| 370 032                  | Waldfeucht                  | 2            | –                         | 37            | +15,6                     | .                                 | .                                       | .                   |
| 370 036                  | Wassenberg, Stadt           | 10           | –9,1                      | 146           | –24,4                     | 38,1                              | 2,2                                     | 1,8                 |
| 370 040                  | Wegberg, Stadt              | 11           | –                         | 456           | +0,4                      | 45,8                              | 3,5                                     | 3,6                 |
| <b>374 000</b>           | <b>Oberbergischer Kreis</b> | <b>89</b>    | <b>–3,3</b>               | <b>5 339</b>  | <b>–1,1</b>               | <b>43,3</b>                       | <b>3,2</b>                              | <b>2,5</b>          |
| 374 004                  | Bergneustadt, Stadt         | 6            | –25,0                     | 257           | –45,4                     | 30,2                              | 2,1                                     | 2,1                 |
| 374 008                  | Engelskirchen               | 6            | –                         | 406           | –1,7                      | 71,8                              | 7,9                                     | 2,4                 |
| 374 012                  | Gummersbach, Stadt          | 10           | –9,1                      | 663           | –5,4                      | 33,6                              | 2,2                                     | 2,3                 |
| 374 016                  | Hückeswagen, Stadt          | 4            | –20,0                     | 101           | –9,0                      | 36,5                              | 2,7                                     | 2,5                 |
| 374 020                  | Lindlar                     | 14           | –                         | 515           | +8,2                      | 30,2                              | 3,2                                     | 6,7                 |
| 374 024                  | Marienheide                 | 2            | –                         | 150           | +2,0                      | .                                 | .                                       | .                   |
| 374 028                  | Morsbach                    | 3            | –                         | 54            | +22,7                     | .                                 | .                                       | .                   |
| 374 032                  | Nümbrecht                   | 7            | –                         | 849           | –                         | 56,1                              | 3,8                                     | 5,0                 |
| 374 036                  | Radevormwald, Stadt         | 9            | –                         | 678           | +9,9                      | 36,0                              | 2,9                                     | 1,7                 |
| 374 040                  | Reichshof                   | 3            | –                         | 280           | +14,3                     | 83,9                              | 12,6                                    | 1,8                 |
| 374 044                  | Waldbrohl, Stadt            | 7            | –                         | 576           | +0,5                      | 34,2                              | 2,3                                     | 2,1                 |
| 374 048                  | Wiehl, Stadt                | 7            | –                         | 385           | +0,5                      | 36,6                              | 2,4                                     | 1,6                 |
| 374 052                  | Wipperfürth, Stadt          | 11           | +10,0                     | 425           | +14,9                     | 38,5                              | 2,2                                     | 2,0                 |
| <b>378 000</b>           | <b>Rhein.-Berg. Kreis</b>   | <b>57</b>    | <b>–1,7</b>               | <b>3 168</b>  | <b>–1,0</b>               | <b>42,7</b>                       | <b>2,5</b>                              | <b>1,9</b>          |
| 378 004                  | Bergisch Gladbach, Stadt    | 18           | –                         | 1 137         | –4,0                      | 44,4                              | 2,2                                     | 1,7                 |
| 378 008                  | Burscheid, Stadt            | 3            | –                         | 131           | –                         | 29,8                              | 1,7                                     | 2,3                 |
| 378 012                  | Kürten                      | 6            | –                         | 190           | +2,2                      | 21,4                              | 3,5                                     | 1,3                 |
| 378 016                  | Leichlingen (Rhld.), Stadt  | 7            | –                         | 492           | –0,4                      | 61,7                              | 12,0                                    | 7,1                 |
| 378 020                  | Odenthal                    | 6            | –                         | 409           | –2,4                      | 26,9                              | 1,3                                     | 2,1                 |
| 378 024                  | Overath, Stadt              | 6            | +20,0                     | 209           | +63,3                     | 34,9                              | 1,8                                     | 2,1                 |
| 378 028                  | Rösrath, Stadt              | 4            | –                         | 267           | –1,8                      | 49,6                              | 1,9                                     | 1,6                 |
| 378 032                  | Wermelskirchen, Stadt       | 7            | –22,2                     | 333           | –13,7                     | 44,6                              | 2,3                                     | 1,6                 |
| <b>382 000</b>           | <b>Rhein-Sieg-Kreis</b>     | <b>123</b>   | <b>–0,8</b>               | <b>9 160</b>  | <b>+3,5</b>               | <b>41,1</b>                       | <b>2,1</b>                              | <b>2,0</b>          |
| 382 004                  | Alfter                      | 5            | –                         | 168           | –                         | 41,9                              | 2,4                                     | 12,7                |
| 382 008                  | Bad Honnef, Stadt           | 11           | –                         | 1 056         | –0,1                      | 47,5                              | 1,9                                     | 2,3                 |
| 382 012                  | Bornheim, Stadt             | 12           | –                         | 519           | +0,2                      | 33,7                              | 2,4                                     | 2,1                 |
| 382 016                  | Eitorf                      | 4            | –                         | 305           | +3,0                      | 32,8                              | 1,8                                     | 1,7                 |
| 382 020                  | Hennef (Sieg), Stadt        | 11           | +10,0                     | 1 051         | +3,4                      | 49,6                              | 3,7                                     | 1,8                 |
| 382 024                  | Königswinter, Stadt         | 16           | –                         | 1 632         | +0,2                      | 43,8                              | 2,0                                     | 1,8                 |
| 382 028                  | Lohmar, Stadt               | 7            | –12,5                     | 175           | –7,9                      | 21,1                              | 1,5                                     | 1,9                 |
| 382 032                  | Meckenheim, Stadt           | 4            | –                         | 228           | +0,9                      | 56,5                              | 2,1                                     | 1,7                 |
| 382 036                  | Much                        | 3            | –                         | 340           | +0,6                      | 42,7                              | 2,3                                     | 1,7                 |
| 382 040                  | Neunkirchen-Seelscheid      | 2            | –                         | 81            | –                         | .                                 | .                                       | .                   |
| 382 044                  | Niederkassel, Stadt         | 5            | –                         | 213           | –                         | 39,6                              | 1,6                                     | 1,8                 |
| 382 048                  | Rheinbach, Stadt            | 4            | –                         | 415           | –                         | 32,4                              | 2,1                                     | 1,6                 |
| 382 052                  | Ruppichterath               | 1            | –                         | 25            | –                         | .                                 | .                                       | .                   |
| 382 056                  | Sankt Augustin, Stadt       | 4            | +33,3                     | 326           | +114,5                    | 44,1                              | 1,9                                     | 2,5                 |
| 382 060                  | Siegburg, Stadt             | 12           | –7,7                      | 999           | +2,0                      | 33,2                              | 2,1                                     | 2,4                 |
| 382 064                  | Swisttal                    | 4            | –20,0                     | 269           | –8,5                      | 26,6                              | 2,3                                     | 1,4                 |
| 382 068                  | Troisdorf, Stadt            | 9            | –                         | 952           | +11,9                     | 43,6                              | 1,8                                     | 2,0                 |
| 382 072                  | Wachtberg                   | 3            | –                         | 121           | +3,4                      | 35,7                              | 2,0                                     | 2,0                 |
| 382 076                  | Windeck                     | 6            | –                         | 285           | –                         | 36,6                              | 2,0                                     | 1,7                 |
| <b>300 000</b>           | <b>Reg.-Bez. Köln</b>       | <b>1 162</b> | <b>–0,5</b>               | <b>96 718</b> | <b>+2,1</b>               | <b>47,4</b>                       | <b>2,0</b>                              | <b>1,9</b>          |
|                          | <b>Kreisfreie Städte</b>    |              |                           |               |                           |                                   |   |                     |
| <b>512 000</b>           | <b>Bottrop</b>              | <b>11</b>    | <b>–</b>                  | <b>608</b>    | <b>–1,0</b>               | <b>40,1</b>                       | <b>2,0</b>                              | <b>2,3</b>          |
| <b>513 000</b>           | <b>Gelsenkirchen</b>        | <b>20</b>    | <b>–9,1</b>               | <b>1 975</b>  | <b>+1,3</b>               | <b>53,8</b>                       | <b>3,0</b>                              | <b>1,9</b>          |
| <b>515 000</b>           | <b>Münster</b>              | <b>84</b>    | <b>–1,2</b>               | <b>10 001</b> | <b>–0,3</b>               | <b>57,3</b>                       | <b>2,5</b>                              | <b>2,0</b>          |

Anmerkungen Seite 9

## Noch: 2.1 Kapazität und Leistung der Beherbergungsstätten nach Verwaltungsbezirken

Oktober 2024

| Amtliche Schlüsselnummer | Verwaltungsbezirk           | Ankünfte       |                           |                     |                           | Übernachtungen  |                           |                     |                           |
|--------------------------|-----------------------------|----------------|---------------------------|---------------------|---------------------------|-----------------|---------------------------|---------------------|---------------------------|
|                          |                             | aller Gäste    | Veränderung <sup>1)</sup> | ausländischer Gäste | Veränderung <sup>1)</sup> | aller Gäste     | Veränderung <sup>1)</sup> | ausländischer Gäste | Veränderung <sup>1)</sup> |
| <b>370 000</b>           | <b>Kreis Heinsberg</b>      | <b>10 179</b>  | <b>+4,3</b>               | <b>1 632</b>        | <b>+3,5</b>               | <b>24 571</b>   | <b>+1,8</b>               | <b>3 975</b>        | <b>+9,4</b>               |
| 370 004                  | Erkelenz, Stadt             | 1 594          | +37,9                     | 302                 | +29,6                     | 3 096           | +16,3                     | 794                 | +34,8                     |
| 370 008                  | Gangelt                     | .              | .                         | .                   | .                         | .               | .                         | .                   | .                         |
| 370 012                  | Geilenkirchen, Stadt        | .              | .                         | .                   | .                         | .               | .                         | .                   | .                         |
| 370 016                  | Heinsberg, Stadt            | 1 991          | -7,1                      | 446                 | -10,4                     | 3 278           | -7,3                      | 704                 | -20,1                     |
| 370 020                  | Hückelhoven, Stadt          | 1 038          | -4,9                      | 167                 | +17,6                     | 2 220           | +13,6                     | 558                 | +111,4                    |
| 370 024                  | Selkant                     | .              | .                         | .                   | .                         | .               | .                         | .                   | .                         |
| 370 028                  | Übach-Palenberg, Stadt      | 593            | -13,6                     | 54                  | -27,0                     | 2 437           | -7,1                      | 119                 | -28,7                     |
| 370 032                  | Waldfeucht                  | .              | .                         | .                   | .                         | .               | .                         | .                   | .                         |
| 370 036                  | Wassenberg, Stadt           | 1 854          | +24,0                     | 215                 | +42,4                     | 4 143           | +21,4                     | 383                 | +68,0                     |
| 370 040                  | Wegberg, Stadt              | 1 891          | -9,6                      | 101                 | -8,2                      | 6 680           | -7,8                      | 367                 | -8,9                      |
| <b>374 000</b>           | <b>Oberbergischer Kreis</b> | <b>22 661</b>  | <b>-3,0</b>               | <b>1 386</b>        | <b>-25,9</b>              | <b>73 422</b>   | <b>-</b>                  | <b>3 433</b>        | <b>-32,3</b>              |
| 374 004                  | Bergneustadt, Stadt         | 1 157          | -45,6                     | 241                 | -22,5                     | 2 409           | -55,8                     | 518                 | -13,4                     |
| 374 008                  | Engelskirchen               | 1 137          | -12,1                     | 41                  | -10,9                     | 9 035           | +16,0                     | 99                  | +3,1                      |
| 374 012                  | Gummersbach, Stadt          | 3 175          | -7,4                      | 394                 | -27,0                     | 6 928           | -10,3                     | 904                 | -42,8                     |
| 374 016                  | Hückeswagen, Stadt          | 522            | -9,1                      | 24                  | -11,1                     | 1 399           | +7,4                      | 61                  | -26,5                     |
| 374 020                  | Lindlar                     | 1 974          | -34,6                     | 79                  | -7,1                      | 6 336           | -11,4                     | 531                 | +1,5                      |
| 374 024                  | Marienheide                 | .              | .                         | .                   | .                         | .               | .                         | .                   | .                         |
| 374 028                  | Morsbach                    | .              | .                         | .                   | .                         | .               | .                         | .                   | .                         |
| 374 032                  | Nümbrecht                   | 3 855          | +8,9                      | 5                   | -70,6                     | 14 762          | +0,3                      | 25                  | -44,4                     |
| 374 036                  | Radevormwald, Stadt         | 2 569          | +42,0                     | 15                  | +7,1                      | 7 573           | +19,3                     | 26                  | +18,2                     |
| 374 040                  | Reichshof                   | 577            | +57,7                     | 31                  | x                         | 7 279           | +13,3                     | 56                  | x                         |
| 374 044                  | Waldbrohl, Stadt            | 2 604          | +47,6                     | 84                  | +40,0                     | 5 993           | +35,5                     | 176                 | +18,9                     |
| 374 048                  | Wiehl, Stadt                | 1 884          | -23,5                     | 102                 | -41,7                     | 4 429           | -14,0                     | 162                 | -65,2                     |
| 374 052                  | Wipperfürth, Stadt          | 2 271          | +20,0                     | 151                 | -17,5                     | 5 068           | +11,4                     | 306                 | -42,9                     |
| <b>378 000</b>           | <b>Rhein.-Berg. Kreis</b>   | <b>17 004</b>  | <b>-5,1</b>               | <b>1 956</b>        | <b>-36,0</b>              | <b>42 227</b>   | <b>-4,5</b>               | <b>3 798</b>        | <b>-38,4</b>              |
| 378 004                  | Bergisch Gladbach, Stadt    | 7 205          | -7,5                      | 1 138               | -39,9                     | 15 873          | -3,8                      | 1 949               | -43,6                     |
| 378 008                  | Burscheid, Stadt            | 697            | -10,9                     | 70                  | +37,3                     | 1 211           | -21,3                     | 158                 | +3,9                      |
| 378 012                  | Kürten                      | 357            | -29,6                     | 21                  | -72,7                     | 1 260           | -8,0                      | 28                  | -86,1                     |
| 378 016                  | Leichlingen (Rhld.), Stadt  | 791            | -2,5                      | 71                  | +20,3                     | 9 495           | +0,5                      | 506                 | +90,9                     |
| 378 020                  | Odenthal                    | 2 543          | +20,0                     | 111                 | -45,6                     | 3 410           | -7,3                      | 236                 | -36,4                     |
| 378 024                  | Overath, Stadt              | 1 257          | +66,7                     | 88                  | +11,4                     | 2 264           | +60,5                     | 186                 | -33,1                     |
| 378 028                  | Rösrath, Stadt              | 2 181          | -11,4                     | 215                 | -36,8                     | 4 108           | -5,2                      | 351                 | -50,4                     |
| 378 032                  | Wermelskirchen, Stadt       | 1 973          | -26,6                     | 242                 | -31,4                     | 4 606           | -22,4                     | 384                 | -47,6                     |
| <b>382 000</b>           | <b>Rhein-Sieg-Kreis</b>     | <b>55 466</b>  | <b>+4,0</b>               | <b>6 534</b>        | <b>-17,2</b>              | <b>118 273</b>  | <b>-4,5</b>               | <b>13 331</b>       | <b>-30,5</b>              |
| 382 004                  | Alfter                      | 902            | +19,3                     | 39                  | -9,3                      | 2 180           | +14,0                     | 495                 | +98,8                     |
| 382 008                  | Bad Honnef, Stadt           | 8 720          | +29,2                     | 1 117               | +23,7                     | 16 416          | -0,5                      | 2 570               | -6,0                      |
| 382 012                  | Bornheim, Stadt             | 2 232          | -8,9                      | 396                 | -30,8                     | 5 419           | -12,5                     | 822                 | -52,6                     |
| 382 016                  | Eitorf                      | 2 029          | +3,6                      | 160                 | +0,6                      | 3 631           | -4,2                      | 275                 | -29,1                     |
| 382 020                  | Hennef (Sieg), Stadt        | 4 311          | -6,4                      | 193                 | -40,6                     | 16 153          | -2,9                      | 344                 | -51,3                     |
| 382 024                  | Königswinter, Stadt         | 11 132         | -6,3                      | 1 499               | -29,2                     | 22 153          | -9,5                      | 2 669               | -33,3                     |
| 382 028                  | Lohmar, Stadt               | 805            | -22,2                     | 61                  | -71,0                     | 1 240           | -38,7                     | 116                 | -81,5                     |
| 382 032                  | Meckenheim, Stadt           | 1 885          | +13,6                     | 259                 | +1,6                      | 3 991           | +10,1                     | 450                 | -28,3                     |
| 382 036                  | Much                        | 1 961          | +0,9                      | 179                 | -42,3                     | 4 505           | -6,5                      | 312                 | -63,0                     |
| 382 040                  | Neunkirchen-Seelscheid      | .              | .                         | .                   | .                         | .               | .                         | .                   | .                         |
| 382 044                  | Niederkassel, Stadt         | 1 588          | -3,5                      | 263                 | -25,9                     | 2 613           | -8,6                      | 463                 | -39,6                     |
| 382 048                  | Rheinbach, Stadt            | 1 977          | -0,3                      | 184                 | -21,7                     | 4 172           | -4,3                      | 291                 | -43,4                     |
| 382 052                  | Ruppichteroth               | .              | .                         | .                   | .                         | .               | .                         | .                   | .                         |
| 382 056                  | Sankt Augustin, Stadt       | 2 395          | +71,2                     | 135                 | -43,0                     | 4 455           | +63,9                     | 344                 | -36,1                     |
| 382 060                  | Siegburg, Stadt             | 4 864          | -13,3                     | 600                 | -27,3                     | 10 268          | -18,1                     | 1 439               | -40,6                     |
| 382 064                  | Swisttal                    | 976            | -7,0                      | 166                 | -26,9                     | 2 217           | -35,4                     | 234                 | -44,7                     |
| 382 068                  | Troisdorf, Stadt            | 6 957          | +12,4                     | 1 209               | +20,3                     | 12 854          | +2,3                      | 2 360               | +9,1                      |
| 382 072                  | Wachtberg                   | 659            | -5,2                      | 43                  | +59,3                     | 1 338           | +4,0                      | 85                  | -5,6                      |
| 382 076                  | Windeck                     | 1 665          | +21,2                     | 18                  | +157,1                    | 3 264           | +18,4                     | 31                  | +287,5                    |
| <b>300 000</b>           | <b>Reg.-Bez. Köln</b>       | <b>724 829</b> | <b>+6,9</b>               | <b>188 747</b>      | <b>-0,8</b>               | <b>1465 058</b> | <b>+1,7</b>               | <b>353 580</b>      | <b>-11,7</b>              |
|                          | <b>Kreisfreie Städte</b>    |                |                           |                     |                           |                 |                           |                     |                           |
| <b>512 000</b>           | <b>Bottrop</b>              | <b>3 730</b>   | <b>+4,5</b>               | <b>639</b>          | <b>+2,1</b>               | <b>7 566</b>    | <b>-18,6</b>              | <b>1 491</b>        | <b>-16,3</b>              |
| <b>513 000</b>           | <b>Gelsenkirchen</b>        | <b>11 088</b>  | <b>-2,9</b>               | <b>2 761</b>        | <b>+93,3</b>              | <b>33 442</b>   | <b>+2,6</b>               | <b>5 185</b>        | <b>+51,7</b>              |
| <b>515 000</b>           | <b>Münster</b>              | <b>72 680</b>  | <b>+6,1</b>               | <b>6 586</b>        | <b>-2,3</b>               | <b>184 050</b>  | <b>-1,6</b>               | <b>12 928</b>       | <b>-2,2</b>               |

Anmerkungen Seite 9

## Noch: 2.1 Kapazität und Leistung der Beherbergungsstätten nach Verwaltungsbezirken

Oktober 2024

| Amtliche Schlüsselnummer | Verwaltungsbezirk           | Betriebe   |                           | Betten       |                           |                                   | Mittlere Aufenthaltsdauer <sup>3)</sup> |                     |
|--------------------------|-----------------------------|------------|---------------------------|--------------|---------------------------|-----------------------------------|---|---------------------|
|                          |                             | geöffnete  | Veränderung <sup>1)</sup> | angebotene   | Veränderung <sup>1)</sup> | mittlere Auslastung <sup>2)</sup> | aller Gäste                             | ausländischer Gäste |
| <b>554 000</b>           | <b>Kreis Borken</b>         | <b>125</b> | <b>-4,6</b>               | <b>5 237</b> | <b>-1,2</b>               | <b>34,6</b>                       | <b>2,3</b>                              | <b>2,8</b>          |
| 554 004                  | Ahaus, Stadt                | 12         | -7,7                      | 486          | -10,3                     | 35,3                              | 2,4                                     | 3,0                 |
| 554 008                  | Bocholt, Stadt              | 17         | -15,0                     | 745          | +2,6                      | 41,0                              | 2,3                                     | 3,1                 |
| 554 012                  | Borken, Stadt               | 14         | -                         | 583          | +5,4                      | 39,0                              | 3,1                                     | 4,9                 |
| 554 016                  | Gescher, Stadt              | 4          | -                         | 139          | -4,1                      | 36,0                              | 1,5                                     | 1,6                 |
| 554 020                  | Gronau (Westf.), Stadt      | 19         | -                         | 749          | -6,0                      | 47,2                              | 2,7                                     | 2,9                 |
| 554 024                  | Heek                        | 3          | -25,0                     | 191          | -15,9                     | 26,0                              | 1,6                                     | 2,3                 |
| 554 028                  | Heiden                      | 3          | -                         | 107          | -10,1                     | .                                 | .                                       | .                   |
| 554 032                  | Isselburg, Stadt            | 5          | -16,7                     | 109          | -28,8                     | 23,9                              | 2,2                                     | 1,7                 |
| 554 036                  | Legden                      | 5          | -16,7                     | 581          | -7,6                      | 25,0                              | 1,7                                     | 1,9                 |
| 554 040                  | Raesfeld                    | 6          | +20,0                     | 181          | +34,1                     | 17,5                              | 1,6                                     | 2,0                 |
| 554 044                  | Reken                       | 11         | -                         | 346          | +2,4                      | 31,3                              | 2,0                                     | 1,7                 |
| 554 048                  | Rhede, Stadt                | 5          | -                         | 82           | -                         | 31,0                              | 2,0                                     | 1,8                 |
| 554 052                  | Schöppingen                 | 6          | -                         | 227          | +12,4                     | 28,9                              | 2,5                                     | 2,0                 |
| 554 056                  | Stadtlohn, Stadt            | 1          | -                         | 16           | -11,1                     | .                                 | .                                       | .                   |
| 554 060                  | Südlohn                     | 3          | -                         | 146          | -12,6                     | 50,7                              | 1,8                                     | 2,4                 |
| 554 064                  | Velen, Stadt                | 6          | -                         | 355          | +21,2                     | 23,9                              | 2,7                                     | 2,7                 |
| 554 068                  | Vreden, Stadt               | 5          | -                         | 194          | +10,9                     | 34,7                              | 1,7                                     | 1,8                 |
| <b>558 000</b>           | <b>Kreis Coesfeld</b>       | <b>82</b>  | <b>+2,5</b>               | <b>4 195</b> | <b>+2,4</b>               | <b>49,4</b>                       | <b>3,7</b>                              | <b>2,2</b>          |
| 558 004                  | Ascheberg                   | 5          | -                         | 306          | -1,0                      | 34,1                              | 1,8                                     | 1,4                 |
| 558 008                  | Billerbeck, Stadt           | 7          | +16,7                     | 406          | +2,8                      | 33,0                              | 1,9                                     | 2,0                 |
| 558 012                  | Coesfeld, Stadt             | 8          | -                         | 293          | -0,7                      | 42,6                              | 1,7                                     | 1,9                 |
| 558 016                  | Dülmen, Stadt               | 15         | +7,1                      | 533          | +17,4                     | 34,7                              | 2,5                                     | 2,6                 |
| 558 020                  | Havixbeck                   | 7          | +16,7                     | 161          | +9,5                      | 37,3                              | 4,2                                     | 2,0                 |
| 558 024                  | Lüdinghausen, Stadt         | 8          | -                         | 210          | -                         | 35,0                              | 2,4                                     | 2,2                 |
| 558 028                  | Nordkirchen                 | 5          | -                         | 1 269        | -0,6                      | .                                 | .                                       | .                   |
| 558 032                  | Nottuln                     | 9          | -                         | 454          | +0,4                      | 36,3                              | 2,3                                     | 1,4                 |
| 558 036                  | Olfen, Stadt                | 5          | -16,7                     | 103          | -4,6                      | 34,4                              | 2,9                                     | 1,9                 |
| 558 040                  | Rosendahl                   | 3          | -                         | 79           | -                         | .                                 | .                                       | .                   |
| 558 044                  | Senden                      | 10         | -                         | 381          | +2,7                      | 33,3                              | 2,0                                     | 2,4                 |
| <b>562 000</b>           | <b>Kreis Recklinghausen</b> | <b>86</b>  | <b>-5,5</b>               | <b>4 910</b> | <b>-3,0</b>               | <b>42,3</b>                       | <b>2,0</b>                              | <b>1,8</b>          |
| 562 004                  | Castrop-Rauxel, Stadt       | 6          | -                         | 391          | +3,7                      | 37,9                              | 1,7                                     | 1,8                 |
| 562 008                  | Datteln, Stadt              | 10         | -                         | 356          | -                         | 57,2                              | 2,7                                     | 2,5                 |
| 562 012                  | Dorsten, Stadt              | 19         | -9,5                      | 519          | -1,3                      | 37,1                              | 2,2                                     | 4,1                 |
| 562 014                  | Gladbeck, Stadt             | 4          | -                         | 478          | -5,7                      | .                                 | .                                       | .                   |
| 562 016                  | Haltern am See, Stadt       | 17         | -10,5                     | 952          | -2,3                      | 44,4                              | 2,2                                     | 2,1                 |
| 562 020                  | Herten, Stadt               | 4          | -                         | 225          | -1,3                      | 49,4                              | 1,6                                     | 1,4                 |
| 562 024                  | Marl, Stadt                 | 9          | -                         | 472          | +1,7                      | 35,5                              | 2,0                                     | 2,1                 |
| 562 028                  | Oer-Erkenschwick, Stadt     | 5          | -                         | 486          | -4,1                      | 31,2                              | 2,6                                     | 2,7                 |
| 562 032                  | Recklinghausen, Stadt       | 9          | -10,0                     | 946          | -9,0                      | 43,1                              | 1,7                                     | 1,5                 |
| 562 036                  | Waltrop, Stadt              | 3          | -                         | 85           | -                         | .                                 | .                                       | .                   |
| <b>566 000</b>           | <b>Kreis Steinfurt</b>      | <b>165</b> | <b>-1,2</b>               | <b>5 301</b> | <b>+1,9</b>               | <b>37,3</b>                       | <b>2,7</b>                              | <b>2,8</b>          |
| 566 004                  | Altenberge                  | 5          | -                         | 197          | -                         | 30,8                              | 2,2                                     | 4,5                 |
| 566 008                  | Emsdetten, Stadt            | 10         | -                         | 373          | -0,3                      | 28,6                              | 2,0                                     | 3,1                 |
| 566 012                  | Greven, Stadt               | 13         | -                         | 342          | -                         | 23,4                              | 2,2                                     | 1,5                 |
| 566 016                  | Hörstel, Stadt              | 15         | -11,8                     | 434          | -10,3                     | 29,7                              | 2,0                                     | 2,3                 |
| 566 020                  | Hopsten                     | 2          | -                         | 55           | -                         | .                                 | .                                       | .                   |
| 566 024                  | Horstmar, Stadt             | 4          | -                         | 74           | -9,8                      | 26,3                              | 2,7                                     | 1,4                 |
| 566 028                  | Ibbenbüren, Stadt           | 15         | +7,1                      | 494          | +8,6                      | 30,9                              | 1,8                                     | 1,6                 |
| 566 032                  | Ladbergen                   | 6          | -                         | 100          | -                         | 47,3                              | 1,5                                     | 1,2                 |
| 566 036                  | Laer                        | 2          | -                         | 56           | -                         | .                                 | .                                       | .                   |
| 566 040                  | Lengerich, Stadt            | 7          | -                         | 167          | +6,4                      | 30,8                              | 2,5                                     | 3,5                 |
| 566 044                  | Lienen                      | 4          | -                         | 64           | +1,6                      | 52,0                              | 3,0                                     | 3,4                 |
| 566 048                  | Lotte                       | 1          | -                         | 14           | -                         | .                                 | .                                       | .                   |
| 566 052                  | Metelen                     | 1          | x                         | 18           | x                         | .                                 | .                                       | .                   |
| 566 056                  | Mettingen                   | 6          | -14,3                     | 199          | -9,1                      | 47,9                              | 7,2                                     | 2,3                 |
| 566 060                  | Neuenkirchen                | 2          | -                         | 72           | -                         | .                                 | .                                       | .                   |
| 566 064                  | Nordwalde                   | 2          | -                         | 58           | -                         | .                                 | .                                       | .                   |
| 566 068                  | Ochtrup, Stadt              | 4          | -                         | 87           | -                         | 29,3                              | 1,5                                     | 1,3                 |
| 566 072                  | Recke                       | 5          | -                         | 138          | -                         | 38,5                              | 4,0                                     | 10,3                |
| 566 076                  | Rheine, Stadt               | 22         | +4,8                      | 994          | +20,8                     | 44,2                              | 2,7                                     | 2,0                 |
| 566 080                  | Saerbeck                    | 5          | -                         | 207          | -                         | 21,0                              | 2,3                                     | 3,2                 |
| 566 084                  | Steinfurt, Stadt            | 8          | -20,0                     | 205          | -16,3                     | 32,3                              | 2,2                                     | 3,1                 |
| 566 088                  | Tecklenburg, Stadt          | 18         | -                         | 768          | -3,3                      | 52,5                              | 3,9                                     | 5,3                 |
| 566 092                  | Westerkappeln               | 3          | -                         | 53           | -1,9                      | 50,4                              | 4,1                                     | 1,1                 |
| 566 096                  | Wettringen                  | 5          | -                         | 132          | +3,1                      | 53,1                              | 3,9                                     | 16,6                |

Anmerkungen Seite 9



## Noch: 2.1 Kapazität und Leistung der Beherbergungsstätten nach Verwaltungsbezirken

Oktober 2024

| Amtliche Schlüsselnummer | Verwaltungsbezirk           | Ankünfte      |                           |                     |                           | Übernachtungen |                           |                     |                           |
|--------------------------|-----------------------------|---------------|---------------------------|---------------------|---------------------------|----------------|---------------------------|---------------------|---------------------------|
|                          |                             | aller Gäste   | Veränderung <sup>1)</sup> | ausländischer Gäste | Veränderung <sup>1)</sup> | aller Gäste    | Veränderung <sup>1)</sup> | ausländischer Gäste | Veränderung <sup>1)</sup> |
| <b>554 000</b>           | <b>Kreis Borken</b>         | <b>27 884</b> | <b>-1,0</b>               | <b>4 422</b>        | <b>+1,4</b>               | <b>64 346</b>  | <b>+4,1</b>               | <b>12 259</b>       | <b>+16,2</b>              |
| 554 004                  | Ahaus, Stadt                | 2 255         | -16,3                     | 373                 | -4,6                      | 5 487          | -9,1                      | 1 112               | -9,3                      |
| 554 008                  | Bocholt, Stadt              | 4 773         | +8,0                      | 1 243               | +70,7                     | 11 083         | +21,2                     | 3 808               | +160,8                    |
| 554 012                  | Borken, Stadt               | 3 561         | +12,8                     | 243                 | -20,1                     | 10 966         | +39,0                     | 1 194               | +35,2                     |
| 554 016                  | Gescher, Stadt              | 1 070         | -9,2                      | 54                  | +3,8                      | 1 632          | -7,0                      | 87                  | +11,5                     |
| 554 020                  | Gronau (Westf.), Stadt      | 4 301         | +4,8                      | 845                 | +2,8                      | 11 796         | +2,3                      | 2 458               | -12,8                     |
| 554 024                  | Heek                        | 989           | -12,9                     | 12                  | -77,4                     | 1 537          | -36,5                     | 27                  | -70,0                     |
| 554 028                  | Heiden                      | .             | .                         | .                   | .                         | .              | .                         | .                   | .                         |
| 554 032                  | Isselburg, Stadt            | 362           | -51,7                     | 43                  | -40,3                     | 807            | -35,0                     | 72                  | -35,7                     |
| 554 036                  | Legden                      | 2 623         | +7,8                      | 449                 | +120,1                    | 4 504          | -9,2                      | 859                 | -11,2                     |
| 554 040                  | Raesfeld                    | 604           | +11,4                     | 28                  | +300,0                    | 984            | +13,6                     | 57                  | +375,0                    |
| 554 044                  | Reken                       | 1 824         | -7,1                      | 42                  | -59,6                     | 3 580          | -12,8                     | 73                  | -64,7                     |
| 554 048                  | Rhede, Stadt                | 613           | +4,6                      | 69                  | -2,8                      | 1 204          | +21,6                     | 127                 | -8,0                      |
| 554 052                  | Schöppingen                 | 966           | +10,3                     | 36                  | -12,2                     | 2 389          | +13,0                     | 72                  | -5,3                      |
| 554 056                  | Stadtlohn, Stadt            | .             | .                         | .                   | .                         | .              | .                         | .                   | .                         |
| 554 060                  | Südlohn                     | 1 254         | -0,3                      | 165                 | -7,3                      | 2 295          | -4,3                      | 399                 | +49,4                     |
| 554 064                  | Velen, Stadt                | 1 145         | -27,5                     | 498                 | -52,9                     | 3 140          | -6,0                      | 1 335               | -18,4                     |
| 554 068                  | Vreden, Stadt               | 1 296         | +25,9                     | 316                 | +17,5                     | 2 178          | +20,7                     | 568                 | -0,4                      |
| <b>558 000</b>           | <b>Kreis Coesfeld</b>       | <b>19 418</b> | <b>+8,7</b>               | <b>1 568</b>        | <b>+50,2</b>              | <b>72 424</b>  | <b>+7,2</b>               | <b>3 409</b>        | <b>+23,7</b>              |
| 558 004                  | Ascheberg                   | 1 797         | +2,6                      | 173                 | +4,2                      | 3 230          | +1,9                      | 250                 | -8,4                      |
| 558 008                  | Billerbeck, Stadt           | 2 343         | -2,1                      | 101                 | -4,7                      | 4 350          | -2,2                      | 203                 | -30,2                     |
| 558 012                  | Coesfeld, Stadt             | 2 563         | +9,7                      | 141                 | -8,4                      | 4 446          | +19,5                     | 265                 | +0,4                      |
| 558 016                  | Dülmen, Stadt               | 3 133         | +37,6                     | 590                 | +233,3                    | 7 900          | +39,6                     | 1 514               | +139,6                    |
| 558 020                  | Havixbeck                   | 441           | +37,4                     | 20                  | -                         | 1 860          | +12,8                     | 40                  | +17,6                     |
| 558 024                  | Lüdinghausen, Stadt         | 2 624         | +30,9                     | 175                 | +42,3                     | 6 380          | +18,7                     | 382                 | -5,7                      |
| 558 028                  | Nordkirchen                 | .             | .                         | .                   | .                         | .              | .                         | .                   | .                         |
| 558 032                  | Nottuln                     | 2 184         | +7,4                      | 96                  | +166,7                    | 5 111          | -7,3                      | 138                 | +181,6                    |
| 558 036                  | Olfen, Stadt                | 376           | +31,5                     | 37                  | +236,4                    | 1 097          | +20,8                     | 72                  | +380,0                    |
| 558 040                  | Rosendahl                   | .             | .                         | .                   | .                         | .              | .                         | .                   | .                         |
| 558 044                  | Senden                      | 2 128         | -2,3                      | 207                 | +3,5                      | 4 158          | -12,5                     | 498                 | -29,1                     |
| <b>562 000</b>           | <b>Kreis Recklinghausen</b> | <b>35 285</b> | <b>+0,3</b>               | <b>5 586</b>        | <b>-6,9</b>               | <b>69 318</b>  | <b>+1,2</b>               | <b>10 324</b>       | <b>-9,9</b>               |
| 562 004                  | Castrop-Rauxel, Stadt       | 2 695         | +39,0                     | 409                 | +170,9                    | 4 593          | +24,1                     | 743                 | +79,9                     |
| 562 008                  | Datteln, Stadt              | 3 059         | +1,8                      | 42                  | -2,3                      | 8 310          | +13,2                     | 103                 | +6,2                      |
| 562 012                  | Dorsten, Stadt              | 3 085         | -0,8                      | 471                 | -21,2                     | 6 788          | -4,0                      | 1 944               | -3,7                      |
| 562 014                  | Gladbeck, Stadt             | .             | .                         | .                   | .                         | .              | .                         | .                   | .                         |
| 562 016                  | Haltern am See, Stadt       | 6 773         | +7,2                      | 239                 | +28,5                     | 15 090         | +6,8                      | 493                 | +48,0                     |
| 562 020                  | Herten, Stadt               | 2 212         | +1,1                      | 336                 | +10,9                     | 3 445          | -3,3                      | 464                 | +26,1                     |
| 562 024                  | Marl, Stadt                 | 2 598         | -15,1                     | 695                 | -30,6                     | 5 193          | -26,6                     | 1 489               | -46,5                     |
| 562 028                  | Oer-Erkenschwick, Stadt     | 1 832         | -2,8                      | 64                  | -8,6                      | 4 833          | -4,7                      | 171                 | +22,1                     |
| 562 032                  | Recklinghausen, Stadt       | 7 651         | -7,7                      | 1 415               | -8,4                      | 12 634         | +5,8                      | 2 086               | -3,3                      |
| 562 036                  | Waltrop, Stadt              | .             | .                         | .                   | .                         | .              | .                         | .                   | .                         |
| <b>566 000</b>           | <b>Kreis Steinfurt</b>      | <b>27 652</b> | <b>+4,7</b>               | <b>3 408</b>        | <b>+11,2</b>              | <b>73 391</b>  | <b>-3,5</b>               | <b>9 688</b>        | <b>-1,6</b>               |
| 566 004                  | Altenberge                  | 858           | +22,6                     | 12                  | -42,9                     | 1 908          | -8,2                      | 54                  | -63,3                     |
| 566 008                  | Emsdetten, Stadt            | 1 650         | -5,2                      | 150                 | +26,1                     | 3 309          | -4,7                      | 470                 | +7,1                      |
| 566 012                  | Greven, Stadt               | 3 067         | +19,5                     | 389                 | +17,2                     | 6 787          | -34,6                     | 577                 | +0,7                      |
| 566 016                  | Hörstel, Stadt              | 2 539         | -1,2                      | 384                 | +82,9                     | 5 186          | -13,3                     | 870                 | +35,7                     |
| 566 020                  | Hopsten                     | .             | .                         | .                   | .                         | .              | .                         | .                   | .                         |
| 566 024                  | Horstmar, Stadt             | 225           | -6,6                      | 5                   | -73,7                     | 604            | -43,0                     | 7                   | -97,8                     |
| 566 028                  | Ibbenbüren, Stadt           | 2 623         | +13,5                     | 357                 | -1,7                      | 4 827          | +10,7                     | 585                 | -30,7                     |
| 566 032                  | Ladbergen                   | 1 058         | +3,5                      | 237                 | -22,3                     | 1 566          | +2,3                      | 288                 | -14,3                     |
| 566 036                  | Laer                        | .             | .                         | .                   | .                         | .              | .                         | .                   | .                         |
| 566 040                  | Lengerich, Stadt            | 798           | -4,7                      | 80                  | -29,2                     | 1 995          | -4,4                      | 277                 | -22,2                     |
| 566 044                  | Lienen                      | 525           | +20,4                     | 207                 | +83,2                     | 1 584          | -5,3                      | 709                 | +4,9                      |
| 566 048                  | Lotte                       | .             | .                         | .                   | .                         | .              | .                         | .                   | .                         |
| 566 052                  | Metelen                     | .             | .                         | .                   | .                         | .              | .                         | .                   | .                         |
| 566 056                  | Mettingen                   | 431           | -32,2                     | 25                  | -65,3                     | 3 103          | -14,3                     | 57                  | -73,2                     |
| 566 060                  | Neuenkirchen                | .             | .                         | .                   | .                         | .              | .                         | .                   | .                         |
| 566 064                  | Nordwalde                   | .             | .                         | .                   | .                         | .              | .                         | .                   | .                         |
| 566 068                  | Ochtrup, Stadt              | 524           | +14,2                     | 63                  | +31,3                     | 789            | +8,5                      | 83                  | +27,7                     |
| 566 072                  | Recke                       | 501           | +13,6                     | 10                  | -44,4                     | 1 981          | +17,3                     | 103                 | -75,4                     |
| 566 076                  | Rheine, Stadt               | 5 140         | +11,2                     | 829                 | +27,5                     | 13 644         | +20,8                     | 1 618               | +28,3                     |
| 566 080                  | Saerbeck                    | 576           | -19,6                     | 19                  | -45,7                     | 1 314          | -3,0                      | 60                  | +17,6                     |
| 566 084                  | Steinfurt, Stadt            | 1 239         | -11,6                     | 129                 | -30,3                     | 2 763          | -6,7                      | 397                 | -2,2                      |
| 566 088                  | Tecklenburg, Stadt          | 3 756         | +4,0                      | 359                 | +8,5                      | 14 659         | +2,7                      | 1 910               | +25,7                     |
| 566 092                  | Westerkappeln               | 204           | -19,4                     | 12                  | +20,0                     | 828            | -19,8                     | 13                  | -75,0                     |
| 566 096                  | Wettringen                  | 1 054         | +5,0                      | 91                  | -9,0                      | 4 144          | -4,3                      | 1 514               | +6,1                      |

Anmerkungen Seite 9

## Noch: 2.1 Kapazität und Leistung der Beherbergungsstätten nach Verwaltungsbezirken

Oktober 2024

| Amtliche Schlüsselnummer | Verwaltungsbezirk                 | Betriebe   |                           | Betten        |                           |                                   | Mittlere Aufenthaltsdauer <sup>3)</sup> |                     |
|--------------------------|-----------------------------------|------------|---------------------------|---------------|---------------------------|-----------------------------------|---|---------------------|
|                          |                                   | geöffnete  | Veränderung <sup>1)</sup> | angebotene    | Veränderung <sup>1)</sup> | mittlere Auslastung <sup>2)</sup> | aller Gäste                             | ausländischer Gäste |
| <b>570 000</b>           | <b>Kreis Warendorf</b>            | <b>86</b>  | <b>-1,1</b>               | <b>3 179</b>  | <b>+1,6</b>               | <b>38,5</b>                       | <b>2,8</b>                              | <b>2,3</b>          |
| 570 004                  | Ahlen, Stadt                      | 9          | -                         | 312           | +1,3                      | 24,8                              | 1,9                                     | 1,9                 |
| 570 008                  | Beckum, Stadt                     | 8          | -                         | 258           | +2,8                      | 45,0                              | 2,0                                     | 1,9                 |
| 570 012                  | Beelen                            | 3          | -                         | 87            | -                         | 14,2                              | 1,9                                     | 3,8                 |
| 570 016                  | Drensteinfurt, Stadt              | 5          | -                         | 115           | -5,0                      | 24,7                              | 1,9                                     | 1,8                 |
| 570 020                  | Ennigerloh, Stadt                 | 5          | -                         | 145           | -                         | 37,2                              | 2,2                                     | 3,0                 |
| 570 024                  | Everswinkel                       | 4          | -20,0                     | 123           | -                         | 46,2                              | 3,0                                     | 4,2                 |
| 570 028                  | Oelde, Stadt                      | 8          | +14,3                     | 309           | +27,2                     | 20,6                              | 1,8                                     | 2,8                 |
| 570 032                  | Ostbevern                         | 5          | -                         | 300           | -0,3                      | 31,1                              | 1,6                                     | 1,6                 |
| 570 036                  | Sassenberg, Stadt                 | 6          | -                         | 94            | -                         | 27,9                              | 3,7                                     | 3,9                 |
| 570 040                  | Sendenhorst, Stadt                | 7          | -                         | 342           | -1,7                      | 69,6                              | 5,3                                     | 1,9                 |
| 570 044                  | Telgte, Stadt                     | 7          | -                         | 296           | -                         | 62,9                              | 4,5                                     | 2,2                 |
| 570 048                  | Wadersloh                         | 3          | -25,0                     | 49            | -23,4                     | 25,0                              | 4,3                                     | 13,0                |
| 570 052                  | Warendorf, Stadt                  | 16         | -                         | 749           | +0,3                      | 34,4                              | 2,3                                     | 2,6                 |
| <b>500 000</b>           | <b>Reg.-Bez. Münster</b>          | <b>659</b> | <b>-2,2</b>               | <b>35 406</b> | <b>-</b>                  | <b>45,8</b>                       | <b>2,6</b>                              | <b>2,2</b>          |
| <b>711 000</b>           | <b>Kreisfreie Stadt Bielefeld</b> | <b>58</b>  | <b>+3,6</b>               | <b>4 277</b>  | <b>+5,3</b>               | <b>41,1</b>                       | <b>2,0</b>                              | <b>2,4</b>          |
| <b>754 000</b>           | <b>Kreis Gütersloh</b>            | <b>89</b>  | <b>-1,1</b>               | <b>4 130</b>  | <b>-0,1</b>               | <b>35,8</b>                       | <b>2,0</b>                              | <b>2,0</b>          |
| 754 004                  | Borgholzhausen, Stadt             | 1          | -                         | 31            | -                         | .                                 | .                                       | .                   |
| 754 008                  | Gütersloh, Stadt                  | 18         | +5,9                      | 963           | +7,1                      | 43,6                              | 2,5                                     | 2,1                 |
| 754 012                  | Halle (Westf.), Stadt             | 10         | -                         | 579           | +0,7                      | 35,4                              | 2,0                                     | 1,8                 |
| 754 016                  | Harsewinkel, Stadt                | 6          | -                         | 451           | +4,6                      | 36,0                              | 1,5                                     | 1,5                 |
| 754 020                  | Herzebrock-Clarholz               | 4          | -20,0                     | 112           | -12,5                     | 31,5                              | 3,0                                     | 7,9                 |
| 754 024                  | Langenberg                        | -          | -                         | -             | -                         | -                                 | -                                       | -                   |
| 754 028                  | Rheda-Wiedenbrück, Stadt          | 12         | -                         | 576           | +2,1                      | 25,6                              | 1,7                                     | 1,6                 |
| 754 032                  | Rietberg, Stadt                   | 8          | -                         | 340           | -9,1                      | 44,4                              | 1,7                                     | 2,2                 |
| 754 036                  | Schloß Holte-Stukenbrock, Stadt   | 12         | -7,7                      | 561           | -5,4                      | 35,9                              | 2,0                                     | 2,2                 |
| 754 040                  | Steinhagen                        | 2          | -                         | 55            | -                         | .                                 | .                                       | .                   |
| 754 044                  | Verl, Stadt                       | 6          | -                         | 207           | -8,4                      | 33,7                              | 1,5                                     | 1,4                 |
| 754 048                  | Versmold, Stadt                   | 6          | -                         | 89            | -                         | 12,2                              | 3,3                                     | 1,0                 |
| 754 052                  | Werther (Westf.), Stadt           | 4          | -                         | 166           | -2,9                      | 34,6                              | 2,5                                     | 1,9                 |
| <b>758 000</b>           | <b>Kreis Herford</b>              | <b>52</b>  | <b>+2,0</b>               | <b>2 652</b>  | <b>-3,5</b>               | <b>42,9</b>                       | <b>3,1</b>                              | <b>1,6</b>          |
| 758 004                  | Bünde, Stadt                      | 7          | +16,7                     | 201           | +6,3                      | 43,9                              | 2,6                                     | 2,9                 |
| 758 008                  | Enger, Stadt                      | -          | -                         | -             | -                         | -                                 | -                                       | -                   |
| 758 012                  | Herford, Stadt                    | 12         | -                         | 674           | -0,3                      | 32,1                              | 1,5                                     | 1,3                 |
| 758 016                  | Hiddenhausen                      | 4          | -                         | 223           | -0,9                      | 34,4                              | 1,8                                     | 1,3                 |
| 758 020                  | Kirchlengern                      | 1          | -                         | 17            | -                         | .                                 | .                                       | .                   |
| 758 024                  | Löhne, Stadt                      | 9          | -                         | 458           | -0,7                      | 71,6                              | 10,3                                    | 11,6                |
| 758 028                  | Rödinghausen                      | 3          | -                         | 160           | -                         | 24,5                              | 2,4                                     | 11,3                |
| 758 032                  | Spenge, Stadt                     | 2          | -33,3                     | 63            | -61,3                     | .                                 | .                                       | .                   |
| 758 036                  | Vlotho, Stadt                     | 14         | +7,7                      | 856           | -0,2                      | 40,9                              | 4,8                                     | 1,9                 |
| <b>762 000</b>           | <b>Kreis Höxter</b>               | <b>106</b> | <b>-4,5</b>               | <b>6 106</b>  | <b>-0,2</b>               | <b>53,6</b>                       | <b>4,5</b>                              | <b>2,7</b>          |
| 762 004                  | Bad Driburg, Stadt                | 30         | -6,3                      | 2 710         | -1,5                      | 73,2                              | 8,2                                     | 2,0                 |
| 762 008                  | Beverungen, Stadt                 | 15         | -6,3                      | 415           | -1,9                      | 28,2                              | 2,5                                     | 2,6                 |
| 762 012                  | Borgentreich, Stadt               | 1          | -                         | 32            | -                         | .                                 | .                                       | .                   |
| 762 016                  | Brakel, Stadt                     | 6          | -                         | 217           | -9,6                      | 19,0                              | 2,3                                     | 3,4                 |
| 762 020                  | Höxter, Stadt                     | 20         | -9,1                      | 893           | -12,6                     | 51,2                              | 3,5                                     | 2,3                 |
| 762 024                  | Marienmünster, Stadt              | 3          | -25,0                     | 91            | -15,0                     | .                                 | .                                       | .                   |
| 762 028                  | Nieheim, Stadt                    | 7          | -                         | 461           | -11,0                     | 24,1                              | 3,3                                     | 3,6                 |
| 762 032                  | Steinheim, Stadt                  | 3          | -                         | 104           | -                         | 34,4                              | 1,7                                     | 2,2                 |
| 762 036                  | Warburg, Stadt                    | 16         | +6,7                      | 950           | +38,1                     | 38,8                              | 2,2                                     | 2,4                 |
| 762 040                  | Willebadessen, Stadt              | 5          | -                         | 233           | -                         | 43,7                              | 3,0                                     | 2,8                 |
| <b>766 000</b>           | <b>Kreis Lippe</b>                | <b>156</b> | <b>-1,3</b>               | <b>8 435</b>  | <b>-0,3</b>               | <b>50,9</b>                       | <b>4,2</b>                              | <b>2,7</b>          |
| 766 004                  | Augustdorf                        | 1          | -                         | 50            | +19,0                     | .                                 | .                                       | .                   |
| 766 008                  | Bad Salzuffen, Stadt              | 40         | -                         | 3 583         | +1,5                      | 64,9                              | 5,4                                     | 1,6                 |
| 766 012                  | Barntrop, Stadt                   | 2          | +100,0                    | 15            | -                         | .                                 | .                                       | .                   |
| 766 016                  | Blomberg, Stadt                   | 4          | -                         | 78            | -                         | 27,8                              | 1,7                                     | 1,5                 |
| 766 020                  | Detmold, Stadt                    | 19         | -5,0                      | 720           | -4,9                      | 42,3                              | 1,9                                     | 1,9                 |
| 766 024                  | Dörentrup                         | 6          | -                         | 240           | -2,0                      | 44,3                              | 3,0                                     | 1,5                 |
| 766 028                  | Extertal                          | 7          | +16,7                     | 238           | -                         | 25,1                              | 2,8                                     | 2,2                 |
| 766 032                  | Horn-Bad Meinberg, Stadt          | 28         | -6,7                      | 2 158         | -1,8                      | 51,1                              | 4,8                                     | 4,0                 |

Anmerkungen Seite 9

## Noch: 2.1 Kapazität und Leistung der Beherbergungsstätten nach Verwaltungsbezirken

Oktober 2024

| Amtliche Schlüsselnummer | Verwaltungsbezirk                 | Ankünfte       |                           |                     |                           | Übernachtungen |                           |                     |                           |
|--------------------------|-----------------------------------|----------------|---------------------------|---------------------|---------------------------|----------------|---------------------------|---------------------|---------------------------|
|                          |                                   | aller Gäste    | Veränderung <sup>1)</sup> | ausländischer Gäste | Veränderung <sup>1)</sup> | aller Gäste    | Veränderung <sup>1)</sup> | ausländischer Gäste | Veränderung <sup>1)</sup> |
| <b>570 000</b>           | <b>Kreis Warendorf</b>            | <b>17 138</b>  | <b>+2,5</b>               | <b>1 402</b>        | <b>-5,3</b>               | <b>47 390</b>  | <b>+6,2</b>               | <b>3 253</b>        | <b>-28,2</b>              |
| 570 004                  | Ahlen, Stadt                      | 1 294          | +8,3                      | 339                 | +118,7                    | 2 401          | -23,3                     | 644                 | -38,1                     |
| 570 008                  | Beckum, Stadt                     | 1 814          | +58,6                     | 205                 | -41,8                     | 3 603          | +26,4                     | 390                 | -68,1                     |
| 570 012                  | Beelen                            | 207            | +33,5                     | 16                  | -66,7                     | 384            | -14,7                     | 61                  | -24,7                     |
| 570 016                  | Drensteinfurt, Stadt              | 465            | -39,1                     | 42                  | -30,0                     | 881            | -26,9                     | 76                  | -46,1                     |
| 570 020                  | Ennigerloh, Stadt                 | 750            | -4,7                      | 32                  | -36,0                     | 1 673          | +11,2                     | 96                  | -34,2                     |
| 570 024                  | Everswinkel                       | 579            | +6,2                      | 10                  | x                         | 1 763          | +4,1                      | 42                  | x                         |
| 570 028                  | Oelde, Stadt                      | 1 325          | -5,6                      | 186                 | -23,1                     | 2 341          | +1,1                      | 526                 | -1,3                      |
| 570 032                  | Ostbevern                         | 1 758          | -5,1                      | 90                  | +18,4                     | 2 896          | -10,6                     | 144                 | +27,4                     |
| 570 036                  | Sassenberg, Stadt                 | 2 275          | +65,5                     | 84                  | +16,7                     | 8 460          | +76,6                     | 326                 | +61,4                     |
| 570 040                  | Sendenhorst, Stadt                | 1 387          | +9,5                      | 134                 | +36,7                     | 7 378          | +1,6                      | 254                 | +31,6                     |
| 570 044                  | Telgte, Stadt                     | 1 407          | -10,7                     | 101                 | -25,2                     | 6 385          | -1,6                      | 219                 | -15,8                     |
| 570 048                  | Wadersloh                         | 89             | -17,6                     | 5                   | -28,6                     | 379            | -16,5                     | 65                  | -60,8                     |
| 570 052                  | Warendorf, Stadt                  | 3 788          | -16,7                     | 158                 | -15,1                     | 8 846          | -4,3                      | 410                 | -5,3                      |
| <b>500 000</b>           | <b>Reg.-Bez. Münster</b>          | <b>214 875</b> | <b>+3,4</b>               | <b>26 372</b>       | <b>+6,6</b>               | <b>551 927</b> | <b>+0,8</b>               | <b>58 537</b>       | <b>+1,7</b>               |
| <b>711 000</b>           | <b>Kreisfreie Stadt Bielefeld</b> | <b>28 538</b>  | <b>+10,1</b>              | <b>2 605</b>        | <b>-12,3</b>              | <b>56 021</b>  | <b>+5,2</b>               | <b>6 297</b>        | <b>-19,3</b>              |
| <b>754 000</b>           | <b>Kreis Gütersloh</b>            | <b>23 813</b>  | <b>+16,3</b>              | <b>2 920</b>        | <b>+33,0</b>              | <b>47 618</b>  | <b>+8,9</b>               | <b>5 708</b>        | <b>+20,7</b>              |
| 754 004                  | Borgholzhausen, Stadt             | .              | .                         | .                   | .                         | .              | .                         | .                   | .                         |
| 754 008                  | Gütersloh, Stadt                  | 5 305          | +9,3                      | 1 027               | +28,2                     | 13 014         | +6,4                      | 2 107               | +12,1                     |
| 754 012                  | Halle (Westf.), Stadt             | 3 238          | +8,4                      | 240                 | -27,9                     | 6 358          | -1,3                      | 440                 | -27,2                     |
| 754 016                  | Harsewinkel, Stadt                | 3 294          | +100,5                    | 779                 | +301,5                    | 4 970          | +43,8                     | 1 183               | +189,2                    |
| 754 020                  | Herzebrock-Clarholz               | 307            | -6,4                      | 62                  | +12,7                     | 931            | +0,8                      | 489                 | +22,6                     |
| 754 024                  | Langenberg                        | .              | .                         | .                   | .                         | .              | .                         | .                   | .                         |
| 754 028                  | Rheda-Wiedenbrück, Stadt          | 2 601          | +16,0                     | 239                 | -22,4                     | 4 476          | +17,1                     | 392                 | -23,0                     |
| 754 032                  | Rietberg, Stadt                   | 2 690          | +13,7                     | 256                 | +49,7                     | 4 661          | +22,4                     | 551                 | +109,5                    |
| 754 036                  | Schloß Holte-Stukenbrock, Stadt   | 3 515          | +13,2                     | 125                 | -23,8                     | 7 105          | +8,6                      | 278                 | -18,5                     |
| 754 040                  | Steinhagen                        | .              | .                         | .                   | .                         | .              | .                         | .                   | .                         |
| 754 044                  | Verl, Stadt                       | 1 414          | +20,4                     | 175                 | +22,4                     | 2 162          | +13,7                     | 240                 | +1,7                      |
| 754 048                  | Versmold, Stadt                   | 510            | -13,7                     | 2                   | -50,0                     | 1 705          | -23,4                     | 2                   | -93,8                     |
| 754 052                  | Werther (Westf.), Stadt           | 715            | -25,6                     | 12                  | -25,0                     | 1 778          | -1,9                      | 23                  | -46,5                     |
| <b>758 000</b>           | <b>Kreis Herford</b>              | <b>12 117</b>  | <b>+7,5</b>               | <b>2 325</b>        | <b>+139,2</b>             | <b>37 261</b>  | <b>+0,1</b>               | <b>3 666</b>        | <b>+21,8</b>              |
| 758 004                  | Bünde, Stadt                      | 1 069          | +6,4                      | 140                 | +48,9                     | 2 737          | -0,2                      | 407                 | +19,4                     |
| 758 008                  | Enger, Stadt                      | .              | .                         | .                   | .                         | .              | .                         | .                   | .                         |
| 758 012                  | Herford, Stadt                    | 5 447          | +23,8                     | 1 755               | +376,9                    | 7 964          | +15,1                     | 2 296               | +191,0                    |
| 758 016                  | Hiddenhausen                      | 1 358          | -0,1                      | 193                 | -14,6                     | 2 377          | +3,5                      | 248                 | -14,5                     |
| 758 020                  | Kirchlengern                      | .              | .                         | .                   | .                         | .              | .                         | .                   | .                         |
| 758 024                  | Löhne, Stadt                      | 997            | +10,9                     | 25                  | -7,4                      | 10 318         | -3,4                      | 291                 | -57,6                     |
| 758 028                  | Rödinghausen                      | 512            | -35,5                     | 3                   | -50,0                     | 1 214          | -48,7                     | 34                  | -86,4                     |
| 758 032                  | Spenge, Stadt                     | .              | .                         | .                   | .                         | .              | .                         | .                   | .                         |
| 758 036                  | Vlotho, Stadt                     | 2 380          | -4,0                      | 204                 | -12,8                     | 11 431         | +2,5                      | 380                 | -38,4                     |
| <b>762 000</b>           | <b>Kreis Höxter</b>               | <b>23 674</b>  | <b>+9,2</b>               | <b>1 322</b>        | <b>-9,3</b>               | <b>106 342</b> | <b>+4,7</b>               | <b>3 610</b>        | <b>-6,9</b>               |
| 762 004                  | Bad Driburg, Stadt                | 7 498          | +10,0                     | 121                 | -36,3                     | 61 528         | +2,2                      | 240                 | -42,4                     |
| 762 008                  | Beverungen, Stadt                 | 1 712          | +28,4                     | 82                  | +228,0                    | 4 209          | +15,4                     | 214                 | +336,7                    |
| 762 012                  | Borgentreich, Stadt               | .              | .                         | .                   | .                         | .              | .                         | .                   | .                         |
| 762 016                  | Brakel, Stadt                     | 611            | +20,8                     | 35                  | +6,1                      | 1 435          | +30,8                     | 119                 | +58,7                     |
| 762 020                  | Höxter, Stadt                     | 5 246          | -8,8                      | 234                 | -18,8                     | 18 282         | +2,8                      | 528                 | -26,7                     |
| 762 024                  | Marienmünster, Stadt              | .              | .                         | .                   | .                         | .              | .                         | .                   | .                         |
| 762 028                  | Nieheim, Stadt                    | 1 053          | -4,2                      | 268                 | -11,0                     | 3 438          | -34,6                     | 970                 | -17,7                     |
| 762 032                  | Steinheim, Stadt                  | 640            | +5,4                      | 27                  | -34,1                     | 1 110          | -8,2                      | 59                  | -36,6                     |
| 762 036                  | Warburg, Stadt                    | 5 422          | +37,4                     | 362                 | +14,2                     | 11 800         | +55,0                     | 877                 | +52,8                     |
| 762 040                  | Willebadessen, Stadt              | 1 059          | -18,0                     | 165                 | -32,4                     | 3 160          | -15,8                     | 464                 | -34,2                     |
| <b>766 000</b>           | <b>Kreis Lippe</b>                | <b>35 159</b>  | <b>-0,2</b>               | <b>2 255</b>        | <b>-12,0</b>              | <b>145 974</b> | <b>+0,9</b>               | <b>6 006</b>        | <b>-23,4</b>              |
| 766 004                  | Augustdorf                        | .              | .                         | .                   | .                         | .              | .                         | .                   | .                         |
| 766 008                  | Bad Salzuflen, Stadt              | 13 465         | +7,4                      | 844                 | +10,0                     | 72 706         | +2,0                      | 1 377               | -8,1                      |
| 766 012                  | Barntrup, Stadt                   | .              | .                         | .                   | .                         | .              | .                         | .                   | .                         |
| 766 016                  | Blomberg, Stadt                   | 398            | -0,3                      | 54                  | +35,0                     | 673            | +2,1                      | 79                  | -16,0                     |
| 766 020                  | Detmold, Stadt                    | 5 510          | -11,8                     | 313                 | +1,0                      | 10 239         | -11,3                     | 594                 | -14,5                     |
| 766 024                  | Dörentrup                         | 1 091          | -1,0                      | 4                   | -20,0                     | 3 298          | -10,2                     | 6                   | -73,9                     |
| 766 028                  | Extertal                          | 904            | +44,9                     | 54                  | +92,9                     | 2 525          | +43,5                     | 117                 | -5,6                      |
| 766 032                  | Horn-Bad Meinberg, Stadt          | 7 080          | -7,4                      | 426                 | -18,9                     | 34 267         | -2,7                      | 1 704               | -34,7                     |

Anmerkungen Seite 9

## Noch: 2.1 Kapazität und Leistung der Beherbergungsstätten nach Verwaltungsbezirken

Oktober 2024

| Amtliche Schlüsselnummer | Verwaltungsbezirk            | Betriebe   |                           | Betten        |                           |                                   | Mittlere Aufenthaltsdauer <sup>3)</sup> |                     |
|--------------------------|------------------------------|------------|---------------------------|---------------|---------------------------|-----------------------------------|---|---------------------|
|                          |                              | geöffnete  | Veränderung <sup>1)</sup> | angebotene    | Veränderung <sup>1)</sup> | mittlere Auslastung <sup>2)</sup> | aller Gäste                             | ausländischer Gäste |
|                          | <b>Noch: Kreis Lippe</b>     |            |                           |               |                           |                                   |   |                     |
| 766 036                  | Kalletal                     | 9          | -10,0                     | 200           | -0,5                      | 16,6                              | 4,2                                     | 5,6                 |
| 766 040                  | Lage, Stadt                  | 9          | +12,5                     | 166           | +2,5                      | 49,2                              | 4,2                                     | 7,8                 |
| 766 044                  | Lemgo, Stadt                 | 7          | -                         | 270           | -                         | 26,3                              | 1,9                                     | 2,2                 |
| 766 048                  | Leopoldshöhe                 | 3          | -                         | 43            | -                         | 35,3                              | 2,4                                     | 2,7                 |
| 766 052                  | Lügde, Stadt                 | 8          | -11,1                     | 265           | -5,0                      | 24,0                              | 3,4                                     | 4,4                 |
| 766 056                  | Oerlinghausen, Stadt         | 4          | -                         | 160           | -1,2                      | 30,6                              | 2,7                                     | 2,5                 |
| 766 060                  | Schieder-Schwalenberg, Stadt | 9          | -                         | 249           | +2,5                      | 20,4                              | 2,8                                     | 2,6                 |
| 766 064                  | Schlangen                    | -          | -                         | -             | -                         | -                                 | -                                       | -                   |
| <b>770 000</b>           | <b>Kreis Minden-Lübbecke</b> | <b>98</b>  | <b>-3,9</b>               | <b>6 646</b>  | <b>-0,9</b>               | <b>58,9</b>                       | <b>4,9</b>                              | <b>2,2</b>          |
| 770 004                  | Bad Oeynhausen, Stadt        | 24         | -                         | 3 422         | -0,7                      | 73,6                              | 8,4                                     | 1,4                 |
| 770 008                  | Espelkamp, Stadt             | 8          | -                         | 270           | -2,2                      | 29,3                              | 2,1                                     | 3,3                 |
| 770 012                  | Hille                        | 4          | -                         | 131           | -5,8                      | 50,9                              | 2,7                                     | 2,4                 |
| 770 016                  | Hüllhorst                    | 3          | -                         | 142           | +23,5                     | .                                 | .                                       | .                   |
| 770 020                  | Lübbecke, Stadt              | 3          | -                         | 95            | +14,5                     | .                                 | .                                       | .                   |
| 770 024                  | Minden, Stadt                | 17         | -5,6                      | 699           | -1,7                      | 37,4                              | 1,7                                     | 2,1                 |
| 770 028                  | Petershagen, Stadt           | 12         | -7,7                      | 614           | -1,8                      | 45,6                              | 4,3                                     | 2,9                 |
| 770 032                  | Porta Westfalica, Stadt      | 7          | -12,5                     | 364           | -1,1                      | 30,9                              | 2,1                                     | 2,2                 |
| 770 036                  | Preußisch-Oldendorf, Stadt   | 11         | -                         | 628           | -1,4                      | 66,2                              | 7,7                                     | 8,3                 |
| 770 040                  | Rahden, Stadt                | 4          | -                         | 172           | -                         | 47,5                              | 2,8                                     | 3,2                 |
| 770 044                  | Stemwede                     | 5          | -16,7                     | 109           | -16,8                     | 14,8                              | 2,2                                     | 8,8                 |
| <b>774 000</b>           | <b>Kreis Paderborn</b>       | <b>114</b> | <b>+21,3</b>              | <b>6 433</b>  | <b>+20,5</b>              | <b>48,9</b>                       | <b>2,9</b>                              | <b>2,2</b>          |
| 774 004                  | Altenbeken                   | 1          | -                         | 20            | -                         | .                                 | .                                       | .                   |
| 774 008                  | Bad Lippspringe, Stadt       | 13         | -                         | 1 380         | -                         | 84,0                              | 5,2                                     | 2,5                 |
| 774 012                  | Borchen                      | 6          | +20,0                     | 206           | +8,4                      | 54,1                              | 5,5                                     | 5,0                 |
| 774 016                  | Büren, Stadt                 | 10         | -                         | 484           | +1,7                      | 40,3                              | 2,4                                     | 1,6                 |
| 774 020                  | Delbrück, Stadt              | 7          | -                         | 240           | -1,2                      | 43,7                              | 2,1                                     | 1,9                 |
| 774 024                  | Hövelhof                     | 11         | +22,2                     | 305           | +12,1                     | 29,5                              | 2,4                                     | 1,9                 |
| 774 028                  | Lichtenau, Stadt             | 5          | +150,0                    | 126           | +173,9                    | 29,9                              | 2,2                                     | 1,7                 |
| 774 032                  | Paderborn, Stadt             | 44         | +29,4                     | 3 035         | +38,1                     | 36,4                              | 1,9                                     | 2,1                 |
| 774 036                  | Salzkotten, Stadt            | 5          | +66,7                     | 106           | +24,7                     | .                                 | .                                       | .                   |
| 774 040                  | Bad Wünnenberg, Stadt        | 12         | +20,0                     | 531           | +24,4                     | 59,9                              | 5,7                                     | 3,6                 |
| <b>700 000</b>           | <b>Reg.-Bez. Detmold</b>     | <b>673</b> | <b>+1,7</b>               | <b>38 679</b> | <b>+3,0</b>               | <b>49,1</b>                       | <b>3,4</b>                              | <b>2,2</b>          |
|                          | <b>Kreisfreie Städte</b>     |            |                           |               |                           |                                   |   |                     |
| <b>911 000</b>           | <b>Bochum</b>                | <b>39</b>  | <b>+5,4</b>               | <b>4 685</b>  | <b>+12,1</b>              | <b>51,1</b>                       | <b>1,8</b>                              | <b>2,0</b>          |
| <b>913 000</b>           | <b>Dortmund</b>              | <b>76</b>  | <b>+7,0</b>               | <b>10 186</b> | <b>+5,2</b>               | <b>45,4</b>                       | <b>1,6</b>                              | <b>1,5</b>          |
| <b>914 000</b>           | <b>Hagen</b>                 | <b>24</b>  | <b>-11,1</b>              | <b>1 805</b>  | <b>+4,2</b>               | <b>46,4</b>                       | <b>2,7</b>                              | <b>3,3</b>          |
| <b>915 000</b>           | <b>Hamm</b>                  | <b>20</b>  | <b>+5,3</b>               | <b>1 396</b>  | <b>+3,6</b>               | <b>38,1</b>                       | <b>1,6</b>                              | <b>1,6</b>          |
| <b>916 000</b>           | <b>Herne</b>                 | <b>10</b>  | <b>-</b>                  | <b>716</b>    | <b>-2,5</b>               | <b>30,5</b>                       | <b>1,6</b>                              | <b>2,2</b>          |
| <b>954 000</b>           | <b>Ennepe-Ruhr-Kreis</b>     | <b>61</b>  | <b>-4,7</b>               | <b>3 218</b>  | <b>-2,4</b>               | <b>46,0</b>                       | <b>2,9</b>                              | <b>2,0</b>          |
| 954 004                  | Breckerfeld, Stadt           | 4          | -                         | 182           | -                         | 33,4                              | 2,3                                     | 3,7                 |
| 954 008                  | Ennepetal, Stadt             | 3          | -25,0                     | 245           | -6,8                      | .                                 | .                                       | .                   |
| 954 012                  | Gevelsberg, Stadt            | 5          | -                         | 159           | -5,9                      | 33,5                              | 2,0                                     | 4,5                 |
| 954 016                  | Hattingen, Stadt             | 20         | -                         | 1 125         | +1,1                      | 54,8                              | 3,5                                     | 2,0                 |
| 954 020                  | Herdecke, Stadt              | 5          | -                         | 376           | -                         | 48,2                              | 2,5                                     | 2,2                 |
| 954 024                  | Schwelm, Stadt               | 5          | -                         | 263           | -                         | 30,4                              | 1,4                                     | 1,3                 |
| 954 028                  | Sprockhövel, Stadt           | 6          | -                         | 319           | -                         | 35,3                              | 2,8                                     | 2,0                 |
| 954 032                  | Wetter (Ruhr), Stadt         | 5          | -                         | 122           | -5,4                      | .                                 | .                                       | .                   |
| 954 036                  | Witten, Stadt                | 8          | -20,0                     | 427           | -11,8                     | 34,3                              | 1,7                                     | 1,6                 |
| <b>958 000</b>           | <b>Hochsauerlandkreis</b>    | <b>412</b> | <b>+0,2</b>               | <b>26 380</b> | <b>+4,4</b>               | <b>47,3</b>                       | <b>3,4</b>                              | <b>3,9</b>          |
| 958 004                  | Arnsberg, Stadt              | 23         | -4,2                      | 1 524         | +1,6                      | 35,7                              | 2,3                                     | 2,5                 |
| 958 008                  | Bestwig                      | 14         | +7,7                      | 742           | +5,0                      | 38,2                              | 3,0                                     | 3,4                 |
| 958 012                  | Brilon, Stadt                | 33         | +3,1                      | 1 422         | +7,7                      | 40,9                              | 3,8                                     | 3,7                 |
| 958 016                  | Eslohe (Sauerland)           | 24         | -                         | 981           | -0,8                      | 47,4                              | 3,8                                     | 3,4                 |
| 958 020                  | Hallenberg, Stadt            | 11         | +10,0                     | 504           | +2,2                      | 38,3                              | 2,4                                     | 2,9                 |
| 958 024                  | Marsberg, Stadt              | 10         | -                         | 250           | +4,2                      | 28,3                              | 2,2                                     | 1,8                 |
| 958 028                  | Medebach, Stadt              | 22         | +10,0                     | 3 755         | -4,3                      | 72,9                              | 4,6                                     | 9,1                 |
| 958 032                  | Meschede, Stadt              | 24         | +4,3                      | 1 165         | +11,4                     | 34,4                              | 2,3                                     | 2,2                 |
| 958 036                  | Olsberg, Stadt               | 37         | -5,1                      | 1 087         | -11,4                     | 34,3                              | 2,4                                     | 2,7                 |
| 958 040                  | Schmallenberg, Stadt         | 76         | -1,3                      | 4 083         | -0,7                      | 56,0                              | 3,9                                     | 2,8                 |
| 958 044                  | Sundern (Sauerland), Stadt   | 29         | -                         | 1 383         | -2,1                      | 53,8                              | 2,6                                     | 3,6                 |
| 958 048                  | Winterberg, Stadt            | 109        | -0,9                      | 9 484         | +14,3                     | 39,9                              | 3,3                                     | 3,6                 |

Anmerkungen Seite 9

## Noch: 2.1 Kapazität und Leistung der Beherbergungsstätten nach Verwaltungsbezirken

Oktober 2024

| Amtliche Schlüsselnummer | Verwaltungsbezirk            | Ankünfte       |                           |                     |                           | Übernachtungen |                           |                     |                           |
|--------------------------|------------------------------|----------------|---------------------------|---------------------|---------------------------|----------------|---------------------------|---------------------|---------------------------|
|                          |                              | aller Gäste    | Veränderung <sup>1)</sup> | ausländischer Gäste | Veränderung <sup>1)</sup> | aller Gäste    | Veränderung <sup>1)</sup> | ausländischer Gäste | Veränderung <sup>1)</sup> |
|                          | <b>Noch: Kreis Lippe</b>     |                |                           |                     |                           |                |                           |                     |                           |
| 766 036                  | Kalletal                     | 2 192          | +49,9                     | 22                  | -42,1                     | 9 128          | +10,7                     | 124                 | -73,0                     |
| 766 040                  | Lage, Stadt                  | 601            | -5,1                      | 34                  | +70,0                     | 2 534          | +26,4                     | 265                 | +208,1                    |
| 766 044                  | Lemgo, Stadt                 | 1 160          | -17,2                     | 100                 | -7,4                      | 2 173          | -17,9                     | 221                 | +5,7                      |
| 766 048                  | Leopoldshöhe                 | 194            | -13,0                     | 15                  | -21,1                     | 470            | -6,6                      | 40                  | +90,5                     |
| 766 052                  | Lügde, Stadt                 | 596            | -35,4                     | 242                 | -13,3                     | 1 999          | -6,6                      | 1 061               | -2,3                      |
| 766 056                  | Oerlinghausen, Stadt         | 564            | +5,4                      | 8                   | -95,6                     | 1 520          | +19,6                     | 20                  | -92,5                     |
| 766 060                  | Schieder-Schwalenberg, Stadt | 1 223          | -13,8                     | 130                 | -44,7                     | 3 398          | -3,1                      | 335                 | -46,7                     |
| 766 064                  | Schlangen                    | -              | -                         | -                   | -                         | -              | -                         | -                   | -                         |
| <b>770 000</b>           | <b>Kreis Minden-Lübbecke</b> | <b>25 773</b>  | <b>-2,3</b>               | <b>1 527</b>        | <b>-19,1</b>              | <b>126 137</b> | <b>+2,4</b>               | <b>3 294</b>        | <b>-24,4</b>              |
| 770 004                  | Bad Oeynhausen, Stadt        | 9 339          | -3,2                      | 606                 | -12,7                     | 78 080         | +5,1                      | 842                 | -13,2                     |
| 770 008                  | Espelkamp, Stadt             | 1 179          | -2,6                      | 67                  | -25,6                     | 2 500          | -4,2                      | 223                 | -33,8                     |
| 770 012                  | Hille                        | 702            | -17,7                     | 70                  | +14,8                     | 1 914          | -26,4                     | 168                 | -13,8                     |
| 770 016                  | Hüllhorst                    | .              | .                         | .                   | .                         | .              | .                         | .                   | .                         |
| 770 020                  | Lübbecke, Stadt              | .              | .                         | .                   | .                         | .              | .                         | .                   | .                         |
| 770 024                  | Minden, Stadt                | 5 316          | -14,6                     | 393                 | -25,3                     | 9 233          | -4,7                      | 820                 | +0,5                      |
| 770 028                  | Petershagen, Stadt           | 2 328          | +18,0                     | 129                 | +24,0                     | 10 037         | +3,8                      | 369                 | +21,4                     |
| 770 032                  | Porta Westfalica, Stadt      | 2 134          | -11,5                     | 121                 | -20,9                     | 4 515          | -11,2                     | 272                 | +23,6                     |
| 770 036                  | Preußisch-Oldendorf, Stadt   | 1 665          | -9,2                      | 16                  | -61,0                     | 12 893         | -2,7                      | 132                 | -55,9                     |
| 770 040                  | Rahden, Stadt                | 911            | +41,9                     | 75                  | -12,8                     | 2 535          | +25,6                     | 239                 | -19,3                     |
| 770 044                  | Stemwede                     | 917            | +176,2                    | 18                  | -57,1                     | 2 022          | +43,8                     | 159                 | -78,8                     |
| <b>774 000</b>           | <b>Kreis Paderborn</b>       | <b>34 778</b>  | <b>+15,5</b>              | <b>4 017</b>        | <b>+78,3</b>              | <b>100 043</b> | <b>+13,4</b>              | <b>8 677</b>        | <b>+68,0</b>              |
| 774 004                  | Altenbeken                   | .              | .                         | .                   | .                         | .              | .                         | .                   | .                         |
| 774 008                  | Bad Lippspringe, Stadt       | 6 922          | -0,2                      | 233                 | +1,3                      | 36 181         | +3,3                      | 586                 | +11,4                     |
| 774 012                  | Borchen                      | 626            | -1,1                      | 29                  | x                         | 3 458          | +0,9                      | 145                 | x                         |
| 774 016                  | Büren, Stadt                 | 2 417          | -14,8                     | 145                 | -22,0                     | 5 880          | -5,7                      | 234                 | -45,8                     |
| 774 020                  | Delbrück, Stadt              | 1 505          | -0,1                      | 89                  | -21,9                     | 3 126          | +10,9                     | 167                 | +2,5                      |
| 774 024                  | Hövelhof                     | 1 605          | +5,3                      | 118                 | -0,8                      | 3 868          | +7,9                      | 227                 | -10,6                     |
| 774 028                  | Lichtenau, Stadt             | 523            | +222,8                    | 45                  | +95,7                     | 1 167          | +276,5                    | 78                  | +136,4                    |
| 774 032                  | Paderborn, Stadt             | 18 958         | +26,8                     | 3 259               | +125,5                    | 35 455         | +28,6                     | 6 931               | +107,4                    |
| 774 036                  | Salzkotten, Stadt            | .              | .                         | .                   | .                         | .              | .                         | .                   | .                         |
| 774 040                  | Bad Wünnenberg, Stadt        | 1 773          | +49,9                     | 70                  | -29,3                     | 10 171         | +19,1                     | 251                 | -28,1                     |
| <b>700 000</b>           | <b>Reg.-Bez. Detmold</b>     | <b>183 852</b> | <b>+7,5</b>               | <b>16 971</b>       | <b>+18,7</b>              | <b>619 396</b> | <b>+4,7</b>               | <b>37 258</b>       | <b>+1,3</b>               |
|                          | <b>Kreisfreie Städte</b>     |                |                           |                     |                           |                |                           |                     |                           |
| <b>911 000</b>           | <b>Bochum</b>                | <b>42 632</b>  | <b>+21,8</b>              | <b>4 739</b>        | <b>+26,9</b>              | <b>75 566</b>  | <b>+14,6</b>              | <b>9 469</b>        | <b>+31,5</b>              |
| <b>913 000</b>           | <b>Dortmund</b>              | <b>89 040</b>  | <b>+4,2</b>               | <b>21 163</b>       | <b>-2,9</b>               | <b>145 457</b> | <b>+6,0</b>               | <b>32 686</b>       | <b>-3,9</b>               |
| <b>914 000</b>           | <b>Hagen</b>                 | <b>9 661</b>   | <b>-8,5</b>               | <b>904</b>          | <b>-51,3</b>              | <b>25 947</b>  | <b>-2,6</b>               | <b>2 956</b>        | <b>-39,0</b>              |
| <b>915 000</b>           | <b>Hamm</b>                  | <b>10 114</b>  | <b>+6,4</b>               | <b>696</b>          | <b>-26,0</b>              | <b>16 508</b>  | <b>-0,9</b>               | <b>1 143</b>        | <b>-25,3</b>              |
| <b>916 000</b>           | <b>Herne</b>                 | <b>4 371</b>   | <b>-1,0</b>               | <b>205</b>          | <b>+4,1</b>               | <b>6 780</b>   | <b>+0,5</b>               | <b>442</b>          | <b>+6,3</b>               |
| <b>954 000</b>           | <b>Ennepe-Ruhr-Kreis</b>     | <b>16 227</b>  | <b>-4,9</b>               | <b>1 227</b>        | <b>-21,4</b>              | <b>46 931</b>  | <b>+1,7</b>               | <b>2 489</b>        | <b>-19,2</b>              |
| 954 004                  | Breckerfeld, Stadt           | 804            | +16,4                     | 10                  | -44,4                     | 1 885          | +28,4                     | 37                  | +37,0                     |
| 954 008                  | Ennepetal, Stadt             | .              | .                         | .                   | .                         | .              | .                         | .                   | .                         |
| 954 012                  | Gevelsberg, Stadt            | 830            | +4,3                      | 69                  | +50,0                     | 1 649          | +18,6                     | 309                 | +155,4                    |
| 954 016                  | Hattingen, Stadt             | 5 769          | -0,8                      | 246                 | -36,9                     | 20 106         | +0,1                      | 496                 | -43,1                     |
| 954 020                  | Herdecke, Stadt              | 2 244          | -12,5                     | 234                 | -19,6                     | 5 621          | +9,8                      | 517                 | -0,8                      |
| 954 024                  | Schwelm, Stadt               | 1 791          | +0,7                      | 162                 | -14,3                     | 2 480          | +2,9                      | 207                 | -34,9                     |
| 954 028                  | Sprockhövel, Stadt           | 1 260          | -1,9                      | 188                 | -2,1                      | 3 489          | +42,8                     | 372                 | +5,1                      |
| 954 032                  | Wetter (Ruhr), Stadt         | .              | .                         | .                   | .                         | .              | .                         | .                   | .                         |
| 954 036                  | Witten, Stadt                | 2 601          | -10,1                     | 269                 | -26,9                     | 4 545          | -16,7                     | 427                 | -37,1                     |
| <b>958 000</b>           | <b>Hochsauerlandkreis</b>    | <b>117 020</b> | <b>+0,6</b>               | <b>15 737</b>       | <b>-3,3</b>               | <b>398 426</b> | <b>+2,0</b>               | <b>60 987</b>       | <b>+8,6</b>               |
| 958 004                  | Arnsberg, Stadt              | 7 305          | +8,4                      | 481                 | -8,0                      | 16 722         | +7,0                      | 1 211               | -1,6                      |
| 958 008                  | Bestwig                      | 2 975          | +2,5                      | 71                  | -26,0                     | 8 939          | -0,9                      | 238                 | -20,7                     |
| 958 012                  | Brilon, Stadt                | 5 608          | +3,4                      | 949                 | +0,4                      | 21 531         | +8,5                      | 3 497               | +8,9                      |
| 958 016                  | Eslohe (Sauerland)           | 3 827          | +4,6                      | 129                 | -3,7                      | 14 471         | -3,4                      | 438                 | -6,4                      |
| 958 020                  | Hallenberg, Stadt            | 2 446          | +10,5                     | 398                 | +15,7                     | 5 775          | +5,6                      | 1 143               | +14,1                     |
| 958 024                  | Marsberg, Stadt              | 979            | +27,6                     | 30                  | +100,0                    | 2 115          | +35,9                     | 54                  | +125,0                    |
| 958 028                  | Medebach, Stadt              | 19 642         | -16,5                     | 1 524               | -45,9                     | 89 681         | -6,0                      | 13 890              | +24,7                     |
| 958 032                  | Meschede, Stadt              | 5 715          | +0,5                      | 403                 | -7,8                      | 13 418         | -5,9                      | 890                 | -34,0                     |
| 958 036                  | Olsberg, Stadt               | 5 064          | -2,0                      | 552                 | +13,1                     | 12 240         | -6,4                      | 1 504               | -4,5                      |
| 958 040                  | Schmallenberg, Stadt         | 18 093         | +5,8                      | 2 508               | +26,5                     | 70 778         | -0,5                      | 6 975               | +16,4                     |
| 958 044                  | Sundern (Sauerland), Stadt   | 9 095          | -0,6                      | 477                 | -41,1                     | 23 791         | +3,1                      | 1 722               | -40,3                     |
| 958 048                  | Winterberg, Stadt            | 36 271         | +6,5                      | 8 215               | +6,9                      | 118 965        | +10,9                     | 29 425              | +9,1                      |

Anmerkungen Seite 9

## Noch: 2.1 Kapazität und Leistung der Beherbergungsstätten nach Verwaltungsbezirken

Oktober 2024

| Amtliche Schlüsselnummer | Verwaltungsbezirk                | Betriebe     |                           | Betten         |                           |                                   | Mittlere Aufenthaltsdauer <sup>3)</sup> |                     |
|--------------------------|----------------------------------|--------------|---------------------------|----------------|---------------------------|-----------------------------------|---|---------------------|
|                          |                                  | geöffnete    | Veränderung <sup>1)</sup> | angebotene     | Veränderung <sup>1)</sup> | mittlere Auslastung <sup>2)</sup> | aller Gäste                             | ausländischer Gäste |
| <b>962 000</b>           | <b>Märkischer Kreis</b>          | <b>94</b>    | <b>–</b>                  | <b>3 464</b>   | <b>+1,1</b>               | <b>30,7</b>                       | <b>2,0</b>                              | <b>2,9</b>          |
| 962 004                  | Altena, Stadt                    | 8            | –                         | 295            | –2,3                      | 30,0                              | 2,3                                     | 2,9                 |
| 962 008                  | Balve, Stadt                     | 10           | –                         | 347            | –3,3                      | 32,0                              | 2,1                                     | 2,3                 |
| 962 012                  | Halver, Stadt                    | 2            | –                         | 36             | –                         | .                                 | .                                       | .                   |
| 962 016                  | Hemer, Stadt                     | 8            | –                         | 148            | –                         | 11,1                              | 2,5                                     | 2,0                 |
| 962 020                  | Herscheid                        | 2            | –                         | 38             | –                         | .                                 | .                                       | .                   |
| 962 024                  | Iserlohn, Stadt                  | 12           | –                         | 644            | –0,6                      | 37,0                              | 1,7                                     | 1,9                 |
| 962 028                  | Kierspe, Stadt                   | 1            | –                         | 20             | –                         | .                                 | .                                       | .                   |
| 962 032                  | Lüdenscheid, Stadt               | 12           | –                         | 660            | +6,5                      | 33,0                              | 1,7                                     | 2,1                 |
| 962 036                  | Meinerzhagen, Stadt              | 8            | –                         | 347            | –0,6                      | 26,6                              | 2,1                                     | 1,9                 |
| 962 040                  | Menden (Sauerland), Stadt        | 10           | –                         | 205            | +5,1                      | 21,0                              | 1,8                                     | 1,5                 |
| 962 044                  | Nachrodt-Wiblingwerde            | 3            | –                         | 210            | –                         | 34,9                              | 2,3                                     | 1,8                 |
| 962 048                  | Neuenrade, Stadt                 | 7            | –                         | 168            | +2,4                      | 25,0                              | 1,7                                     | 1,4                 |
| 962 052                  | Plettenberg, Stadt               | 8            | –                         | 273            | +3,4                      | 36,2                              | 2,4                                     | 8,3                 |
| 962 056                  | Schalksmühle                     | –            | –                         | –              | –                         | –                                 | –                                       | –                   |
| 962 060                  | Werdohl, Stadt                   | 3            | –                         | 73             | –                         | 29,4                              | 3,5                                     | 6,0                 |
| <b>966 000</b>           | <b>Kreis Olpe</b>                | <b>98</b>    | <b>–6,7</b>               | <b>3 732</b>   | <b>–4,2</b>               | <b>36,5</b>                       | <b>2,5</b>                              | <b>2,9</b>          |
| 966 004                  | Attendorf, Stadt                 | 18           | –10,0                     | 929            | –2,7                      | 37,3                              | 1,8                                     | 1,8                 |
| 966 008                  | Drolshagen, Stadt                | 8            | –11,1                     | 138            | –16,9                     | 27,2                              | 3,3                                     | 1,5                 |
| 966 012                  | Finnentrop                       | 9            | –                         | 176            | –9,3                      | 28,4                              | 3,1                                     | 3,0                 |
| 966 016                  | Kirchhundem                      | 16           | –5,9                      | 349            | –6,9                      | 23,6                              | 2,4                                     | 2,7                 |
| 966 020                  | Lennebstadt, Stadt               | 29           | –9,4                      | 1 280          | –4,7                      | 47,2                              | 3,3                                     | 4,0                 |
| 966 024                  | Olpe, Stadt                      | 14           | –                         | 636            | –0,6                      | 28,9                              | 2,4                                     | 2,3                 |
| 966 028                  | Wenden                           | 4            | –                         | 224            | –                         | 26,0                              | 1,7                                     | 1,9                 |
| <b>970 000</b>           | <b>Kreis Siegen-Wittgenstein</b> | <b>92</b>    | <b>–1,1</b>               | <b>4 852</b>   | <b>–0,7</b>               | <b>44,2</b>                       | <b>3,2</b>                              | <b>2,1</b>          |
| 970 004                  | Bad Berleburg, Stadt             | 21           | +5,0                      | 1 083          | –3,2                      | 65,4                              | 8,6                                     | 3,0                 |
| 970 008                  | Burbach                          | 8            | –                         | 671            | +1,1                      | 19,9                              | 3,8                                     | 2,5                 |
| 970 012                  | Erndtebrück                      | 2            | –                         | 53             | –                         | .                                 | .                                       | .                   |
| 970 016                  | Freudenberg, Stadt               | 4            | –20,0                     | 160            | –6,4                      | 32,7                              | 1,8                                     | 2,0                 |
| 970 020                  | Hilchenbach, Stadt               | 13           | +8,3                      | 608            | +2,5                      | 50,2                              | 7,2                                     | 2,0                 |
| 970 024                  | Kreuztal, Stadt                  | 4            | –                         | 85             | +1,2                      | 44,9                              | 2,4                                     | 2,4                 |
| 970 028                  | Bad Laasphe, Stadt               | 10           | –                         | 534            | –2,2                      | 48,5                              | 2,4                                     | 2,9                 |
| 970 032                  | Netphen, Stadt                   | 8            | +14,3                     | 302            | +37,3                     | 31,2                              | 2,2                                     | 2,9                 |
| 970 036                  | Neunkirchen                      | 2            | –33,3                     | 29             | –60,3                     | .                                 | .                                       | .                   |
| 970 040                  | Siegen, Stadt                    | 12           | –                         | 949            | –1,8                      | 42,4                              | 1,6                                     | 1,4                 |
| 970 044                  | Wilnsdorf                        | 8            | –20,0                     | 378            | –5,0                      | 33,9                              | 2,3                                     | 4,2                 |
| <b>974 000</b>           | <b>Kreis Soest</b>               | <b>145</b>   | <b>–0,7</b>               | <b>8 345</b>   | <b>–0,8</b>               | <b>52,2</b>                       | <b>3,9</b>                              | <b>2,7</b>          |
| 974 004                  | Anröchte                         | 2            | –                         | 39             | –                         | .                                 | .                                       | .                   |
| 974 008                  | Bad Sassendorf                   | 23           | –4,2                      | 1 925          | –0,9                      | 79,1                              | 6,3                                     | 2,7                 |
| 974 012                  | Ense                             | 1            | –                         | 12             | –                         | .                                 | .                                       | .                   |
| 974 016                  | Erwitte, Stadt                   | 14           | –12,5                     | 863            | –3,1                      | 63,2                              | 4,2                                     | 1,7                 |
| 974 020                  | Geseke, Stadt                    | 4            | –                         | 966            | +0,2                      | 10,6                              | 1,6                                     | 1,6                 |
| 974 024                  | Lippetal                         | 3            | –                         | 35             | –                         | 23,1                              | 2,4                                     | 2,2                 |
| 974 028                  | Lippstadt, Stadt                 | 23           | +9,5                      | 1 123          | +2,0                      | 58,3                              | 4,0                                     | 2,7                 |
| 974 032                  | Möhnesee                         | 22           | +4,8                      | 1 374          | +0,3                      | 48,9                              | 3,8                                     | 4,5                 |
| 974 036                  | Rüthen, Stadt                    | 12           | –                         | 268            | –0,4                      | 23,5                              | 2,2                                     | 2,0                 |
| 974 040                  | Soest, Stadt                     | 14           | –                         | 858            | +0,4                      | 40,0                              | 1,9                                     | 1,9                 |
| 974 044                  | Warstein, Stadt                  | 16           | –                         | 472            | –3,9                      | 52,0                              | 4,3                                     | 5,7                 |
| 974 048                  | Welver                           | 3            | –                         | 91             | +24,7                     | 12,4                              | 2,0                                     | 5,0                 |
| 974 052                  | Werl, Stadt                      | 4            | –20,0                     | 185            | –25,7                     | 36,9                              | 2,0                                     | 4,0                 |
| 974 056                  | Wickede (Ruhr)                   | 4            | –                         | 134            | +8,9                      | 78,0                              | 8,4                                     | 1,0                 |
| <b>978 000</b>           | <b>Kreis Unna</b>                | <b>55</b>    | <b>+1,9</b>               | <b>3 075</b>   | <b>–4,5</b>               | <b>38,8</b>                       | <b>2,0</b>                              | <b>1,9</b>          |
| 978 004                  | Bergkamen, Stadt                 | 5            | +66,7                     | 84             | +29,2                     | .                                 | .                                       | .                   |
| 978 008                  | Bönen                            | –            | –                         | –              | –                         | –                                 | –                                       | –                   |
| 978 012                  | Fröndenberg/Ruhr, Stadt          | 5            | –                         | 171            | –                         | 24,0                              | 1,7                                     | 1,5                 |
| 978 016                  | Holzwickede                      | 1            | –50,0                     | 29             | –85,1                     | .                                 | .                                       | .                   |
| 978 020                  | Kamen, Stadt                     | 5            | –                         | 578            | –0,2                      | 61,4                              | 2,4                                     | 2,2                 |
| 978 024                  | Lünen, Stadt                     | 10           | –                         | 624            | +3,3                      | 39,4                              | 1,6                                     | 1,4                 |
| 978 028                  | Schwerte, Stadt                  | 7            | –12,5                     | 391            | –5,8                      | 33,1                              | 2,0                                     | 1,3                 |
| 978 032                  | Selm, Stadt                      | 5            | –                         | 431            | –                         | 13,9                              | 2,9                                     | 1,6                 |
| 978 036                  | Unna, Stadt                      | 6            | +20,0                     | 326            | +0,3                      | 45,6                              | 1,9                                     | 2,4                 |
| 978 040                  | Werne, Stadt                     | 11           | –                         | 441            | +1,6                      | 40,1                              | 2,3                                     | 2,5                 |
| <b>900 000</b>           | <b>Reg.-Bez. Arnsberg</b>        | <b>1 126</b> | <b>–0,4</b>               | <b>71 854</b>  | <b>+2,5</b>               | <b>45,5</b>                       | <b>2,6</b>                              | <b>2,5</b>          |
|                          | <b>Nordrhein-Westfalen</b>       | <b>4 589</b> | <b>–0,9</b>               | <b>334 966</b> | <b>+0,7</b>               | <b>45,4</b>                       | <b>2,3</b>                              | <b>2,0</b>          |

Anmerkungen Seite 9

## Noch: 2.1 Kapazität und Leistung der Beherbergungsstätten nach Verwaltungsbezirken

Oktober 2024

| Amtliche Schlüsselnummer | Verwaltungsbezirk                | Ankünfte         |                           |                     |                           | Übernachtungen   |                           |                     |                           |
|--------------------------|----------------------------------|------------------|---------------------------|---------------------|---------------------------|------------------|---------------------------|---------------------|---------------------------|
|                          |                                  | aller Gäste      | Veränderung <sup>1)</sup> | ausländischer Gäste | Veränderung <sup>1)</sup> | aller Gäste      | Veränderung <sup>1)</sup> | ausländischer Gäste | Veränderung <sup>1)</sup> |
| <b>962 000</b>           | <b>Märkischer Kreis</b>          | <b>17 454</b>    | <b>+0,8</b>               | <b>1 208</b>        | <b>-10,3</b>              | <b>34 138</b>    | <b>+1,1</b>               | <b>3 468</b>        | <b>+16,1</b>              |
| 962 004                  | Altena, Stadt                    | 1 200            | +12,7                     | 35                  | +150,0                    | 2 793            | +22,7                     | 101                 | -17,2                     |
| 962 008                  | Balve, Stadt                     | 1 528            | +8,6                      | 97                  | +76,4                     | 3 284            | +14,5                     | 225                 | +30,1                     |
| 962 012                  | Halver, Stadt                    | .                | .                         | .                   | .                         | .                | .                         | .                   | .                         |
| 962 016                  | Hemer, Stadt                     | 464              | +8,2                      | 4                   | -69,2                     | 1 145            | +48,9                     | 8                   | -80,0                     |
| 962 020                  | Herscheid                        | .                | .                         | .                   | .                         | .                | .                         | .                   | .                         |
| 962 024                  | Iserlohn, Stadt                  | 4 356            | +6,3                      | 272                 | -25,1                     | 7 377            | +3,7                      | 517                 | -37,2                     |
| 962 028                  | Kierspe, Stadt                   | .                | .                         | .                   | .                         | .                | .                         | .                   | .                         |
| 962 032                  | Lüdenscheid, Stadt               | 3 872            | +3,0                      | 460                 | -11,7                     | 6 759            | -8,2                      | 970                 | -                         |
| 962 036                  | Meinerzhagen, Stadt              | 1 336            | -11,6                     | 66                  | -22,4                     | 2 863            | -0,4                      | 126                 | -17,1                     |
| 962 040                  | Menden (Sauerland), Stadt        | 741              | -4,8                      | 24                  | -4,0                      | 1 332            | +5,1                      | 37                  | -9,8                      |
| 962 044                  | Nachrodt-Wiblingwerde            | 938              | +11,0                     | 8                   | -33,3                     | 2 124            | +0,2                      | 14                  | -48,1                     |
| 962 048                  | Neuenrade, Stadt                 | 777              | -30,6                     | 47                  | -36,5                     | 1 302            | -30,8                     | 66                  | -51,5                     |
| 962 052                  | Plettenberg, Stadt               | 1 600            | -9,1                      | 151                 | +21,8                     | 3 798            | -4,7                      | 1 252               | +321,5                    |
| 962 056                  | Schalksmühle                     | -                | -                         | -                   | -                         | -                | -                         | -                   | -                         |
| 962 060                  | Werdohl, Stadt                   | 192              | +19,3                     | 9                   | -40,0                     | 665              | +3,4                      | 54                  | -28,9                     |
| <b>966 000</b>           | <b>Kreis Olpe</b>                | <b>19 204</b>    | <b>-0,3</b>               | <b>2 714</b>        | <b>+2,5</b>               | <b>48 278</b>    | <b>-3,0</b>               | <b>7 948</b>        | <b>-0,2</b>               |
| 966 004                  | Attendorf, Stadt                 | 6 142            | -4,5                      | 668                 | -1,0                      | 11 119           | -11,3                     | 1 212               | -25,7                     |
| 966 008                  | Drolshagen, Stadt                | 1 130            | -12,4                     | 46                  | -40,3                     | 3 721            | -6,1                      | 67                  | -42,7                     |
| 966 012                  | Finnentrop                       | 567              | -17,9                     | 45                  | -28,6                     | 1 732            | -10,2                     | 134                 | -28,0                     |
| 966 016                  | Kirchhundem                      | 1 081            | -0,1                      | 52                  | -1,9                      | 2 552            | -3,6                      | 138                 | -14,8                     |
| 966 020                  | Lennestadt, Stadt                | 5 540            | +11,8                     | 1 249               | -                         | 18 480           | +6,5                      | 4 954               | +4,3                      |
| 966 024                  | Olpe, Stadt                      | 3 668            | -5,7                      | 492                 | +22,4                     | 8 868            | -5,6                      | 1 132               | +37,5                     |
| 966 028                  | Wenden                           | 1 076            | +15,7                     | 162                 | +24,6                     | 1 806            | -7,7                      | 311                 | +7,2                      |
| <b>970 000</b>           | <b>Kreis Siegen-Wittgenstein</b> | <b>20 704</b>    | <b>-1,5</b>               | <b>3 016</b>        | <b>-17,3</b>              | <b>66 308</b>    | <b>-6,9</b>               | <b>6 357</b>        | <b>-27,1</b>              |
| 970 004                  | Bad Berleburg, Stadt             | 2 541            | -0,9                      | 136                 | +2,3                      | 21 965           | -8,4                      | 413                 | -40,0                     |
| 970 008                  | Burbach                          | 1 102            | -13,4                     | 75                  | +66,7                     | 4 139            | -8,4                      | 184                 | +36,3                     |
| 970 012                  | Erndtebrück                      | .                | .                         | .                   | .                         | .                | .                         | .                   | .                         |
| 970 016                  | Freudenberg, Stadt               | 889              | -20,8                     | 136                 | -34,6                     | 1 621            | -12,3                     | 266                 | -22,2                     |
| 970 020                  | Hilchenbach, Stadt               | 1 284            | -9,8                      | 68                  | +4,6                      | 9 293            | -9,6                      | 136                 | -29,2                     |
| 970 024                  | Kreuztal, Stadt                  | 498              | +18,6                     | 45                  | -11,8                     | 1 183            | +6,0                      | 109                 | -35,1                     |
| 970 028                  | Bad Laasphe, Stadt               | 3 423            | -0,3                      | 917                 | -33,3                     | 8 090            | -10,4                     | 2 623               | -35,8                     |
| 970 032                  | Netphen, Stadt                   | 1 311            | +43,6                     | 56                  | -47,7                     | 2 924            | +50,6                     | 161                 | -33,2                     |
| 970 036                  | Neunkirchen                      | .                | .                         | .                   | .                         | .                | .                         | .                   | .                         |
| 970 040                  | Siegen, Stadt                    | 7 748            | -6,0                      | 1 507               | -3,5                      | 12 481           | -9,8                      | 2 162               | -15,7                     |
| 970 044                  | Wilnsdorf                        | 1 705            | +28,6                     | 51                  | -33,8                     | 3 911            | +0,3                      | 213                 | +6,5                      |
| <b>974 000</b>           | <b>Kreis Soest</b>               | <b>36 623</b>    | <b>-5,3</b>               | <b>2 452</b>        | <b>+8,5</b>               | <b>144 418</b>   | <b>-1,0</b>               | <b>6 622</b>        | <b>+12,0</b>              |
| 974 004                  | Anröchte                         | .                | .                         | .                   | .                         | .                | .                         | .                   | .                         |
| 974 008                  | Bad Sassendorf                   | 8 009            | -11,1                     | 216                 | +32,5                     | 50 297           | -1,2                      | 591                 | +93,1                     |
| 974 012                  | Ense                             | .                | .                         | .                   | .                         | .                | .                         | .                   | .                         |
| 974 016                  | Erwitte, Stadt                   | 4 207            | -2,4                      | 100                 | -48,5                     | 17 797           | -6,7                      | 172                 | -72,6                     |
| 974 020                  | Geseke, Stadt                    | 2 026            | -22,0                     | 179                 | -34,4                     | 3 182            | -23,2                     | 284                 | -30,0                     |
| 974 024                  | Lippetal                         | 246              | +26,2                     | 9                   | +12,5                     | 586              | -14,0                     | 20                  | -85,3                     |
| 974 028                  | Lippstadt, Stadt                 | 5 574            | +1,2                      | 625                 | +24,3                     | 22 476           | +0,4                      | 1 704               | +34,1                     |
| 974 032                  | Möhnesee                         | 5 921            | -4,3                      | 151                 | +18,0                     | 22 597           | +3,0                      | 683                 | +65,8                     |
| 974 036                  | Rüthen, Stadt                    | 1 138            | +9,6                      | 71                  | -6,6                      | 2 475            | +10,3                     | 145                 | -11,6                     |
| 974 040                  | Soest, Stadt                     | 5 824            | +1,2                      | 782                 | +45,6                     | 11 071           | +7,9                      | 1 506               | +31,1                     |
| 974 044                  | Warstein, Stadt                  | 1 826            | +26,1                     | 155                 | -25,8                     | 7 766            | +10,3                     | 878                 | -0,8                      |
| 974 048                  | Welper                           | 177              | -0,6                      | 4                   | -33,3                     | 349              | -45,8                     | 20                  | -85,3                     |
| 974 052                  | Werl, Stadt                      | 1 053            | -43,0                     | 107                 | -13,7                     | 2 118            | -29,8                     | 428                 | +45,1                     |
| 974 056                  | Wickede (Ruhr)                   | 371              | +9,1                      | 9                   | +80,0                     | 3 101            | +3,2                      | 9                   | -76,3                     |
| <b>978 000</b>           | <b>Kreis Unna</b>                | <b>18 825</b>    | <b>-0,3</b>               | <b>1 689</b>        | <b>-24,6</b>              | <b>38 277</b>    | <b>+4,1</b>               | <b>3 228</b>        | <b>-10,0</b>              |
| 978 004                  | Bergkamen, Stadt                 | .                | .                         | .                   | .                         | .                | .                         | .                   | .                         |
| 978 008                  | Bönen                            | -                | -                         | -                   | -                         | -                | -                         | -                   | -                         |
| 978 012                  | Fröndenberg/Ruhr, Stadt          | 718              | +0,3                      | 72                  | -21,7                     | 1 248            | +12,3                     | 108                 | -27,5                     |
| 978 016                  | Holzwickede                      | .                | .                         | .                   | .                         | .                | .                         | .                   | .                         |
| 978 020                  | Kamen, Stadt                     | 4 619            | +2,5                      | 346                 | -38,2                     | 10 999           | +11,4                     | 760                 | +8,1                      |
| 978 024                  | Lünen, Stadt                     | 4 606            | +11,0                     | 468                 | -17,5                     | 7 539            | +11,7                     | 632                 | -5,4                      |
| 978 028                  | Schwerte, Stadt                  | 2 038            | -5,2                      | 75                  | +19,0                     | 4 006            | +8,6                      | 96                  | -5,9                      |
| 978 032                  | Selm, Stadt                      | 971              | -4,1                      | 48                  | -17,2                     | 2 846            | -5,1                      | 76                  | -42,4                     |
| 978 036                  | Unna, Stadt                      | 2 450            | +14,3                     | 295                 | +22,4                     | 4 613            | +12,7                     | 699                 | +28,7                     |
| 978 040                  | Werne, Stadt                     | 2 376            | -1,2                      | 279                 | +8,6                      | 5 479            | +0,9                      | 687                 | +2,4                      |
| <b>900 000</b>           | <b>Reg.-Bez. Arnsberg</b>        | <b>401 875</b>   | <b>+2,1</b>               | <b>55 750</b>       | <b>-4,7</b>               | <b>1047 034</b>  | <b>+1,9</b>               | <b>137 795</b>      | <b>+1,0</b>               |
|                          | <b>Nordrhein-Westfalen</b>       | <b>2 160 049</b> | <b>+3,0</b>               | <b>449 396</b>      | <b>-2,7</b>               | <b>4 915 537</b> | <b>+0,2</b>               | <b>897 592</b>      | <b>-8,6</b>               |

Anmerkungen Seite 9

## 2.2 Kapazität und Leistung der Beherbergungsstätten nach Gemeindegruppen und Betriebsarten

Oktober 2024

| Gemeindegruppe<br>Betriebsart                  | Betriebe   |                           | Betten        |                           |                                   | Mittlere Aufenthaltsdauer <sup>3)</sup> |                     |
|--|------------|---------------------------|---------------|---------------------------|-----------------------------------|---|---------------------|
|  | geöffnete  | Veränderung <sup>1)</sup> | angebotene    | Veränderung <sup>1)</sup> | mittlere Auslastung <sup>2)</sup> | aller Gäste                             | ausländischer Gäste |
| <b>Mineral-, Moor-, Sole- und Thermalbäder</b> | <b>264</b> | <b>-1,1</b>               | <b>23 441</b> | <b>-</b>                  | <b>65,3</b>                       | <b>4,3</b>                              | <b>1,7</b>          |
| Hotels   | 85         | -2,3                      | 7 410         | +0,3                      | 50,1                              | 1,9                                     | 1,6                 |
| Gasthöfe                                       | 2          | -                         | 53            | -                         | .                                 | .                                       | .                   |
| Pensionen                                      | 51         | -7,3                      | 1 487         | -5,9                      | 41,7                              | 4,3                                     | 3,0                 |
| Hotels garnis                                  | 37         | +5,7                      | 2 814         | +2,5                      | 45,3                              | 1,8                                     | 1,7                 |
| Erholungs-, Ferien-, Schulungsheime            | 10         | -                         | 1 451         | -0,6                      | 38,6                              | 3,3                                     | 5,5                 |
| Ferienhäuser, -wohnungen, -zentren             | 16         | +6,7                      | 378           | +8,0                      | .                                 | .                                       | .                   |
| Hütten, Jugendherbergen u. Ä.                  | 7          | -                         | 610           | +1,8                      | 44,5                              | 2,3                                     | 1,4                 |
| Vorsorge- und Reha-Kliniken                    | 45         | -                         | 9 238         | -0,2                      | 93,9                              | 22,7                                    | 18,7                |
| Campingplätze                                  | 11         | -                         | .             | .                         | .                                 | 2,2                                     | 1,8                 |
| <b>Heilklimatische Kurorte</b>                 | <b>126</b> | <b>-0,8</b>               | <b>11 074</b> | <b>+11,8</b>              | <b>41,6</b>                       | <b>3,5</b>                              | <b>3,6</b>          |
| Hotels   | 40         | -                         | 2 901         | -3,9                      | 44,1                              | 2,3                                     | 3,1                 |
| Gasthöfe                                       | 12         | -                         | 338           | -1,2                      | .                                 | .                                       | .                   |
| Pensionen                                      | 15         | -16,7                     | 383           | -13,3                     | 32,3                              | 2,2                                     | 2,3                 |
| Hotels garnis                                  | 4          | -20,0                     | 278           | -9,7                      | .                                 | .                                       | .                   |
| Erholungs-, Ferien-, Schulungsheime            | 13         | -                         | 951           | -1,6                      | 39,6                              | 3,7                                     | 4,2                 |
| Ferienhäuser, -wohnungen, -zentren             | 28         | +7,7                      | 5 021         | +32,8                     | .                                 | .                                       | .                   |
| Hütten, Jugendherbergen u. Ä.                  | 6          | +20,0                     | 562           | +30,4                     | 27,8                              | 2,5                                     | 3,0                 |
| Vorsorge- und Reha-Kliniken                    | 3          | -                         | 640           | +3,2                      | 97,1                              | 24,6                                    | -                   |
| Campingplätze                                  | 5          | -                         | .             | .                         | .                                 | .                                       | .                   |
| <b>Kneippkurorte</b>                           | <b>141</b> | <b>-2,1</b>               | <b>5 470</b>  | <b>-1,7</b>               | <b>41,4</b>                       | <b>2,8</b>                              | <b>3,3</b>          |
| Hotels   | 36         | -                         | 2 034         | +3,6                      | 33,5                              | 2,1                                     | 3,3                 |
| Gasthöfe                                       | 13         | -13,3                     | 220           | -7,2                      | 19,3                              | 1,7                                     | 2,8                 |
| Pensionen                                      | 12         | -14,3                     | 208           | -12,6                     | 31,2                              | 2,7                                     | 2,3                 |
| Hotels garnis                                  | 9          | -                         | 350           | +1,4                      | 55,2                              | 2,0                                     | 2,1                 |
| Erholungs-, Ferien-, Schulungsheime            | 5          | -                         | 250           | -                         | .                                 | .                                       | .                   |
| Ferienhäuser, -wohnungen, -zentren             | 39         | +8,3                      | 1 091         | +3,8                      | .                                 | .                                       | .                   |
| Hütten, Jugendherbergen u. Ä.                  | 11         | -15,4                     | 994           | -14,1                     | 48,9                              | 2,5                                     | 1,8                 |
| Vorsorge- und Reha-Kliniken                    | 2          | -                         | 323           | -0,3                      | .                                 | .                                       | .                   |
| Campingplätze                                  | 14         | -                         | .             | .                         | .                                 | 3,1                                     | 3,2                 |
| <b>Kneippheilbäder</b>                         | <b>132</b> | <b>+1,5</b>               | <b>7 382</b>  | <b>+1,1</b>               | <b>57,7</b>                       | <b>4,6</b>                              | <b>2,8</b>          |
| Hotels   | 44         | +4,8                      | 2 738         | +3,8                      | 55,4                              | 2,7                                     | 2,7                 |
| Gasthöfe                                       | 20         | -4,8                      | 500           | -6,2                      | 30,6                              | 2,5                                     | 2,8                 |
| Pensionen                                      | 15         | -                         | 270           | -4,6                      | 30,3                              | 2,9                                     | 3,0                 |
| Hotels garnis                                  | 5          | +25,0                     | 124           | +12,7                     | .                                 | .                                       | .                   |
| Erholungs-, Ferien-, Schulungsheime            | 8          | -                         | 1 200         | +3,4                      | .                                 | .                                       | .                   |
| Ferienhäuser, -wohnungen, -zentren             | 29         | -                         | 985           | +1,4                      | 54,0                              | 5,4                                     | 4,6                 |
| Hütten, Jugendherbergen u. Ä.                  | 2          | -                         | 186           | -                         | .                                 | .                                       | .                   |
| Vorsorge- und Reha-Kliniken                    | 7          | -                         | 1 379         | -2,7                      | .                                 | .                                       | .                   |
| Campingplätze                                  | 2          | -                         | .             | .                         | .                                 | .                                       | .                   |
| <b>Heilbäder zusammen</b>                      | <b>663</b> | <b>-0,7</b>               | <b>47 367</b> | <b>+2,5</b>               | <b>55,8</b>                       | <b>3,9</b>                              | <b>2,4</b>          |
| Hotels   | 205        | -                         | 15 083        | +0,5                      | 47,7                              | 2,1                                     | 2,2                 |
| Gasthöfe                                       | 47         | -6,0                      | 1 111         | -4,6                      | 27,8                              | 2,5                                     | 2,7                 |
| Pensionen                                      | 93         | -8,8                      | 2 348         | -7,7                      | 37,9                              | 3,5                                     | 2,7                 |
| Hotels garnis                                  | 55         | +3,8                      | 3 566         | +1,6                      | 44,2                              | 1,8                                     | 1,7                 |
| Erholungs-, Ferien-, Schulungsheime            | 36         | -                         | 3 852         | +0,4                      | 44,9                              | 4,4                                     | 4,9                 |
| Ferienhäuser, -wohnungen, -zentren             | 112        | +5,7                      | 7 475         | +21,5                     | 40,4                              | 4,3                                     | 4,1                 |
| Hütten, Jugendherbergen u. Ä.                  | 26         | -3,7                      | 2 352         | -0,9                      | 42,0                              | 2,5                                     | 1,5                 |
| Vorsorge- und Reha-Kliniken                    | 57         | -                         | 11 580        | -0,3                      | 92,6                              | 23,8                                    | 18,7                |
| Campingplätze                                  | 32         | -                         | .             | .                         | .                                 | 2,5                                     | 2,3                 |

Anmerkungen Seite 9



## Noch: 2.2 Kapazität und Leistung der Beherbergungsstätten nach Gemeindegruppen und Betriebsarten

Oktober 2024

| Gemeindegruppe<br>Betriebsart                  | Ankünfte       |                                |                             |                                | Übernachtungen |                                |                             |                                |
|--|----------------|--------------------------------|-----------------------------|--------------------------------|----------------|--------------------------------|-----------------------------|--------------------------------|
|  | aller<br>Gäste | Verände-<br>rung <sup>1)</sup> | aus-<br>ländischer<br>Gäste | Verände-<br>rung <sup>1)</sup> | aller<br>Gäste | Verände-<br>rung <sup>1)</sup> | aus-<br>ländischer<br>Gäste | Verände-<br>rung <sup>1)</sup> |
| <b>Mineral-, Moor-, Sole- und Thermalbäder</b> | <b>114 155</b> | <b>+4,9</b>                    | <b>21 619</b>               | <b>+18,5</b>                   | <b>485 304</b> | <b>+2,4</b>                    | <b>37 083</b>               | <b>+4,4</b>                    |
| Hotels   | 60 957         | +6,7                           | 13 260                      | +14,8                          | 114 924        | +1,0                           | 21 862                      | +7,3                           |
| Gasthöfe                                       | .              | .                              | .                           | .                              | .              | .                              | .                           | .                              |
| Pensionen                                      | 4 345          | -22,1                          | 203                         | -23,1                          | 18 837         | -18,5                          | 611                         | -51,4                          |
| Hotels garnis                                  | 21 856         | +9,9                           | 6 929                       | +27,3                          | 39 521         | +2,1                           | 11 536                      | +9,4                           |
| Erholungs-, Ferien-, Schulungsheime            | 5 287          | -23,8                          | 162                         | +18,2                          | 17 369         | -7,3                           | 897                         | +45,9                          |
| Ferienhäuser, -wohnungen, -zentren             | .              | .                              | .                           | .                              | .              | .                              | .                           | .                              |
| Hütten, Jugendherbergen u. Ä.                  | 3 664          | +17,4                          | 423                         | +193,8                         | 8 423          | +1,3                           | 576                         | +116,5                         |
| Vorsorge- und Reha-Kliniken                    | 11 822         | +7,9                           | 7                           | -22,2                          | 268 803        | +5,0                           | 131                         | -40,5                          |
| Campingplätze                                  | 5 310          | +22,7                          | 545                         | +4,6                           | 11 806         | +22,6                          | 973                         | +15,4                          |
| <b>Heilklimatische Kurorte</b>                 | <b>41 756</b>  | <b>+6,9</b>                    | <b>8 519</b>                | <b>+6,4</b>                    | <b>144 444</b> | <b>+8,1</b>                    | <b>30 476</b>               | <b>+8,1</b>                    |
| Hotels   | 17 068         | +6,0                           | 3 560                       | -0,6                           | 39 524         | +6,0                           | 11 154                      | +10,3                          |
| Gasthöfe                                       | .              | .                              | .                           | .                              | .              | .                              | .                           | .                              |
| Pensionen                                      | 1 704          | +17,9                          | 222                         | -20,4                          | 3 831          | +9,0                           | 520                         | -30,0                          |
| Hotels garnis                                  | .              | .                              | .                           | .                              | .              | .                              | .                           | .                              |
| Erholungs-, Ferien-, Schulungsheime            | 3 153          | +6,1                           | 141                         | -6,6                           | 11 670         | +18,6                          | 595                         | -17,2                          |
| Ferienhäuser, -wohnungen, -zentren             | .              | .                              | .                           | .                              | .              | .                              | .                           | .                              |
| Hütten, Jugendherbergen u. Ä.                  | 1 899          | x                              | 5                           | x                              | 4 835          | x                              | 15                          | x                              |
| Vorsorge- und Reha-Kliniken                    | 783            | +4,1                           | -                           | -                              | 19 257         | +3,5                           | -                           | -                              |
| Campingplätze                                  | .              | .                              | .                           | .                              | .              | .                              | .                           | .                              |
| <b>Kneippkurorte</b>                           | <b>28 761</b>  | <b>-2,4</b>                    | <b>3 088</b>                | <b>+6,0</b>                    | <b>81 056</b>  | <b>+1,8</b>                    | <b>10 155</b>               | <b>+16,6</b>                   |
| Hotels   | 9 980          | -8,3                           | 1 655                       | +3,2                           | 21 122         | -6,4                           | 5 444                       | +7,8                           |
| Gasthöfe                                       | 719            | -17,6                          | 80                          | +27,0                          | 1 209          | -19,2                          | 223                         | -13,9                          |
| Pensionen                                      | 737            | -15,4                          | 59                          | -46,4                          | 2 010          | -18,2                          | 137                         | -38,0                          |
| Hotels garnis                                  | 2 980          | +4,2                           | 231                         | -6,5                           | 5 986          | +11,7                          | 492                         | +0,6                           |
| Erholungs-, Ferien-, Schulungsheime            | .              | .                              | .                           | .                              | .              | .                              | .                           | .                              |
| Ferienhäuser, -wohnungen, -zentren             | .              | .                              | .                           | .                              | .              | .                              | .                           | .                              |
| Hütten, Jugendherbergen u. Ä.                  | 5 956          | -10,6                          | 89                          | -18,3                          | 15 055         | -1,3                           | 157                         | +3,3                           |
| Vorsorge- und Reha-Kliniken                    | .              | .                              | .                           | .                              | .              | .                              | .                           | .                              |
| Campingplätze                                  | 3 596          | +1,0                           | 339                         | -19,7                          | 11 125         | +5,2                           | 1 099                       | -9,9                           |
| <b>Kneippheilkurorte</b>                       | <b>29 034</b>  | <b>+6,9</b>                    | <b>3 848</b>                | <b>-1,7</b>                    | <b>132 275</b> | <b>-0,8</b>                    | <b>10 631</b>               | <b>-9,0</b>                    |
| Hotels   | 17 243         | +8,6                           | 3 216                       | +0,5                           | 47 008         | +3,6                           | 8 667                       | -7,1                           |
| Gasthöfe                                       | 1 846          | +9,9                           | 173                         | -35,2                          | 4 690          | -4,3                           | 492                         | -35,3                          |
| Pensionen                                      | 886            | -2,1                           | 169                         | +8,3                           | 2 532          | -6,4                           | 506                         | +6,5                           |
| Hotels garnis                                  | .              | .                              | .                           | .                              | .              | .                              | .                           | .                              |
| Erholungs-, Ferien-, Schulungsheime            | .              | .                              | .                           | .                              | .              | .                              | .                           | .                              |
| Ferienhäuser, -wohnungen, -zentren             | 3 048          | +14,2                          | 148                         | +59,1                          | 16 497         | -7,0                           | 686                         | -4,5                           |
| Hütten, Jugendherbergen u. Ä.                  | .              | .                              | .                           | .                              | .              | .                              | .                           | .                              |
| Vorsorge- und Reha-Kliniken                    | .              | .                              | .                           | .                              | .              | .                              | .                           | .                              |
| Campingplätze                                  | .              | .                              | .                           | .                              | .              | .                              | .                           | .                              |
| <b>Heilbäder zusammen</b>                      | <b>213 706</b> | <b>+4,5</b>                    | <b>37 074</b>               | <b>+12,1</b>                   | <b>843 079</b> | <b>+2,8</b>                    | <b>88 345</b>               | <b>+5,0</b>                    |
| Hotels   | 105 248        | +5,3                           | 21 691                      | +8,8                           | 222 578        | +1,7                           | 47 127                      | +5,0                           |
| Gasthöfe                                       | 3 673          | -4,9                           | 356                         | -23,3                          | 9 098          | -11,4                          | 967                         | -37,0                          |
| Pensionen                                      | 7 672          | -12,8                          | 653                         | -19,3                          | 27 210         | -14,4                          | 1 774                       | -34,2                          |
| Hotels garnis                                  | 26 465         | +7,2                           | 7 329                       | +24,1                          | 48 799         | +0,9                           | 12 373                      | +7,8                           |
| Erholungs-, Ferien-, Schulungsheime            | 12 213         | -9,5                           | 306                         | +6,3                           | 53 572         | +1,3                           | 1 496                       | +12,1                          |
| Ferienhäuser, -wohnungen, -zentren             | 21 969         | +7,6                           | 5 196                       | +19,3                          | 93 535         | +5,8                           | 21 343                      | +10,5                          |
| Hütten, Jugendherbergen u. Ä.                  | 12 494         | +13,5                          | 524                         | +107,1                         | 30 621         | +15,5                          | 760                         | +81,8                          |
| Vorsorge- und Reha-Kliniken                    | 13 993         | +7,4                           | 7                           | -22,2                          | 332 396        | +3,8                           | 131                         | -40,5                          |
| Campingplätze                                  | 9 979          | +8,8                           | 1 012                       | -4,2                           | 25 270         | +10,2                          | 2 374                       | +6,2                           |

Anmerkungen Seite 9

## Noch: 2.2 Kapazität und Leistung der Beherbergungsstätten nach Gemeindegruppen und Betriebsarten

### Oktober 2024

| Gemeindegruppe<br>Betriebsart              | Betriebe     |                           | Betten         |                           |                                   | Mittlere Aufenthaltsdauer <sup>3)</sup> |                     |
|--|--------------|---------------------------|----------------|---------------------------|-----------------------------------|---|---------------------|
|  | geöffnete    | Veränderung <sup>1)</sup> | angebotene     | Veränderung <sup>1)</sup> | mittlere Auslastung <sup>2)</sup> | aller Gäste                             | ausländischer Gäste |
| <b>Luftkurorte</b>                         | <b>259</b>   | <b>-1,5</b>               | <b>11 064</b>  | <b>+0,9</b>               | <b>45,2</b>                       | <b>2,9</b>                              | <b>2,9</b>          |
| Hotels                                     | 75           | -2,6                      | 3 547          | -0,9                      | 43,3                              | 2,2                                     | 2,5                 |
| Gasthöfe                                   | 20           | -16,7                     | 450            | -17,9                     | 30,8                              | 1,8                                     | 1,7                 |
| Pensionen                                  | 34           | +3,0                      | 656            | +1,2                      | 43,5                              | 3,1                                     | 3,0                 |
| Hotels garnis                              | 13           | -                         | 265            | +2,7                      | .                                 | .                                       | .                   |
| Erholungs-, Ferien-, Schulungsheime        | 18           | -10,0                     | 1 506          | -3,3                      | 42,6                              | 3,5                                     | 1,0                 |
| Ferienhäuser, -wohnungen, -zentren         | 55           | +3,8                      | 2 363          | +1,1                      | 47,9                              | 4,1                                     | 4,3                 |
| Hütten, Jugendherbergen u. Ä.              | 18           | -                         | 1 604          | +17,6                     | 46,7                              | 2,4                                     | 1,8                 |
| Vorsorge- und Reha-Kliniken                | 2            | -                         | 673            | -                         | .                                 | .                                       | .                   |
| Campingplätze                              | 24           | +4,3                      | .              | .                         | .                                 | 2,3                                     | 2,2                 |
| <b>Erholungsorte</b>                       | <b>320</b>   | <b>-</b>                  | <b>14 515</b>  | <b>+0,2</b>               | <b>38,0</b>                       | <b>2,6</b>                              | <b>2,8</b>          |
| Hotels                                     | 95           | -5,0                      | 4 617          | -2,6                      | 37,4                              | 1,9                                     | 2,2                 |
| Gasthöfe                                   | 24           | -                         | 406            | +2,0                      | 23,4                              | 2,3                                     | 2,9                 |
| Pensionen                                  | 23           | +4,5                      | 520            | +3,8                      | 39,1                              | 3,6                                     | 4,1                 |
| Hotels garnis                              | 19           | +5,6                      | 744            | +1,1                      | .                                 | .                                       | .                   |
| Erholungs-, Ferien-, Schulungsheime        | 39           | -                         | 2 662          | +0,7                      | 38,9                              | 2,6                                     | 2,0                 |
| Ferienhäuser, -wohnungen, -zentren         | 56           | +7,7                      | 2 243          | +3,4                      | 32,9                              | 4,2                                     | 5,3                 |
| Hütten, Jugendherbergen u. Ä.              | 22           | -                         | 2 777          | +0,9                      | 35,9                              | 2,6                                     | 1,7                 |
| Vorsorge- und Reha-Kliniken                | 4            | -                         | 546            | -                         | .                                 | .                                       | .                   |
| Campingplätze                              | 38           | -2,6                      | .              | .                         | .                                 | 2,4                                     | 2,2                 |
| <b>Sonstige Gemeinden</b>                  | <b>3 347</b> | <b>-0,9</b>               | <b>262 020</b> | <b>+0,5</b>               | <b>44,0</b>                       | <b>2,0</b>                              | <b>1,9</b>          |
| Hotels                                     | 1 419        | -1,8                      | 142 444        | +0,3                      | 41,9                              | 1,7                                     | 1,8                 |
| Gasthöfe                                   | 174          | -5,4                      | 3 619          | -3,5                      | 23,6                              | 2,0                                     | 2,6                 |
| Pensionen                                  | 138          | -                         | 3 653          | +4,7                      | 37,4                              | 3,4                                     | 4,7                 |
| Hotels garnis                              | 809          | -0,5                      | 61 084         | +1,1                      | 42,7                              | 1,8                                     | 1,9                 |
| Erholungs-, Ferien-, Schulungsheime        | 227          | -2,2                      | 25 309         | -0,9                      | 45,1                              | 4,3                                     | 3,1                 |
| Ferienhäuser, -wohnungen, -zentren         | 207          | +7,8                      | 8 979          | +2,4                      | 57,7                              | 4,2                                     | 6,4                 |
| Hütten, Jugendherbergen u. Ä.              | 128          | +0,8                      | 10 672         | +2,0                      | 44,6                              | 2,4                                     | 2,4                 |
| Vorsorge- und Reha-Kliniken                | 45           | -                         | 6 260          | -1,5                      | 92,8                              | 27,2                                    | 79,4                |
| Campingplätze                              | 200          | -1,5                      | .              | .                         | .                                 | 2,7                                     | 2,0                 |
| <b>Nordrhein-Westfalen</b>                 | <b>4 589</b> | <b>-0,9</b>               | <b>334 966</b> | <b>+0,7</b>               | <b>45,4</b>                       | <b>2,3</b>                              | <b>2,0</b>          |
| <b>Hotels</b>                              | <b>1 794</b> | <b>-1,8</b>               | <b>165 691</b> | <b>+0,2</b>               | <b>42,4</b>                       | <b>1,7</b>                              | <b>1,8</b>          |
| <b>Gasthöfe</b>                            | <b>265</b>   | <b>-6,0</b>               | <b>5 586</b>   | <b>-4,7</b>               | <b>25,0</b>                       | <b>2,1</b>                              | <b>2,5</b>          |
| <b>Pensionen</b>                           | <b>288</b>   | <b>-2,4</b>               | <b>7 177</b>   | <b>-0,1</b>               | <b>38,2</b>                       | <b>3,4</b>                              | <b>4,0</b>          |
| <b>Hotels garnis</b>                       | <b>896</b>   | <b>-0,1</b>               | <b>65 659</b>  | <b>+1,2</b>               | <b>42,7</b>                       | <b>1,8</b>                              | <b>1,9</b>          |
| <b>Erholungs-, Ferien-, Schulungsheime</b> | <b>320</b>   | <b>-2,1</b>               | <b>33 329</b>  | <b>-0,7</b>               | <b>44,5</b>                       | <b>4,1</b>                              | <b>3,1</b>          |
| <b>Ferienhäuser, -wohnungen, -zentren</b>  | <b>430</b>   | <b>+6,7</b>               | <b>21 060</b>  | <b>+8,4</b>               | <b>47,8</b>                       | <b>4,2</b>                              | <b>5,1</b>          |
| <b>Hütten, Jugendherbergen u. Ä.</b>       | <b>194</b>   | <b>-</b>                  | <b>17 405</b>  | <b>+2,7</b>               | <b>43,1</b>                       | <b>2,5</b>                              | <b>2,3</b>          |
| <b>Vorsorge- und Reha-Kliniken</b>         | <b>108</b>   | <b>-</b>                  | <b>19 059</b>  | <b>-0,7</b>               | <b>91,2</b>                       | <b>24,9</b>                             | <b>59,1</b>         |
| <b>Campingplätze</b>                       | <b>294</b>   | <b>-1,0</b>               | <b>.</b>       | <b>.</b>                  | <b>.</b>                          | <b>2,6</b>                              | <b>2,1</b>          |

Anmerkungen Seite 9

## Noch: 2.2 Kapazität und Leistung der Beherbergungsstätten nach Gemeindegruppen und Betriebsarten

Oktober 2024

| Gemeindegruppe<br>Betriebsart              | Ankünfte         |                                |                             |                                | Übernachtungen   |                                |                             |                                |
|--|------------------|--------------------------------|-----------------------------|--------------------------------|------------------|--------------------------------|-----------------------------|--------------------------------|
|  | aller<br>Gäste   | Verände-<br>rung <sup>1)</sup> | aus-<br>ländischer<br>Gäste | Verände-<br>rung <sup>1)</sup> | aller<br>Gäste   | Verände-<br>rung <sup>1)</sup> | aus-<br>ländischer<br>Gäste | Verände-<br>rung <sup>1)</sup> |
| <b>Luftkurorte</b>                         | <b>57 201</b>    | <b>+4,3</b>                    | <b>9 188</b>                | <b>-11,3</b>                   | <b>163 149</b>   | <b>+3,3</b>                    | <b>26 956</b>               | <b>-14,0</b>                   |
| Hotels                                     | 21 853           | +1,1                           | 4 754                       | +0,9                           | 47 282           | +0,4                           | 11 719                      | +0,6                           |
| Gasthöfe                                   | 2 420            | -17,6                          | 278                         | -13,7                          | 4 296            | -22,6                          | 477                         | -22,9                          |
| Pensionen                                  | 2 834            | -0,9                           | 236                         | -9,9                           | 8 833            | -11,8                          | 712                         | -13,2                          |
| Hotels garnis                              | .                | .                              | .                           | .                              | .                | .                              | .                           | .                              |
| Erholungs-, Ferien-, Schulungsheime        | 5 639            | -4,0                           | 4                           | -92,7                          | 19 900           | +2,0                           | 4                           | -98,5                          |
| Ferienhäuser, -wohnungen, -zentren         | 8 541            | -1,2                           | 2 709                       | -21,1                          | 35 088           | -1,1                           | 11 738                      | -18,7                          |
| Hütten, Jugendherbergen u. Ä.              | 9 590            | +28,0                          | 207                         | -67,5                          | 23 216           | +21,5                          | 381                         | -77,9                          |
| Vorsorge- und Reha-Kliniken                | .                | .                              | .                           | .                              | .                | .                              | .                           | .                              |
| Campingplätze                              | 3 720            | +33,0                          | 446                         | +13,8                          | 8 650            | +41,3                          | 973                         | +13,5                          |
| <b>Erholungsorte</b>                       | <b>74 496</b>    | <b>+2,0</b>                    | <b>9 487</b>                | <b>-4,2</b>                    | <b>193 147</b>   | <b>-2,2</b>                    | <b>26 283</b>               | <b>-8,4</b>                    |
| Hotels                                     | 28 068           | +7,4                           | 5 008                       | -2,9                           | 52 594           | +0,2                           | 11 070                      | -0,3                           |
| Gasthöfe                                   | 1 206            | -5,9                           | 98                          | -42,4                          | 2 795            | -6,1                           | 280                         | -39,9                          |
| Pensionen                                  | 1 758            | +13,6                          | 122                         | +17,3                          | 6 288            | -0,4                           | 506                         | -24,1                          |
| Hotels garnis                              | .                | .                              | .                           | .                              | .                | .                              | .                           | .                              |
| Erholungs-, Ferien-, Schulungsheime        | 11 994           | -7,6                           | 642                         | +9,6                           | 31 720           | -10,7                          | 1 277                       | +0,2                           |
| Ferienhäuser, -wohnungen, -zentren         | 5 395            | +0,3                           | 1 663                       | -19,6                          | 22 878           | -1,5                           | 8 732                       | -21,5                          |
| Hütten, Jugendherbergen u. Ä.              | 11 782           | -7,9                           | 356                         | +54,1                          | 30 887           | -4,2                           | 600                         | +38,2                          |
| Vorsorge- und Reha-Kliniken                | .                | .                              | .                           | .                              | .                | .                              | .                           | .                              |
| Campingplätze                              | 9 913            | +19,9                          | 1 072                       | +16,6                          | 24 213           | +8,0                           | 2 328                       | +10,1                          |
| <b>Sonstige Gemeinden</b>                  | <b>1 814 646</b> | <b>+2,8</b>                    | <b>393 647</b>              | <b>-3,6</b>                    | <b>3 716 162</b> | <b>-0,3</b>                    | <b>756 008</b>              | <b>-9,8</b>                    |
| Hotels                                     | 1 093 437        | +3,8                           | 267 982                     | -2,0                           | 1 850 084        | -0,1                           | 478 661                     | -8,0                           |
| Gasthöfe                                   | 12 927           | -10,1                          | 1 367                       | -13,2                          | 25 974           | -17,1                          | 3 519                       | -32,4                          |
| Pensionen                                  | 12 255           | -4,0                           | 1 668                       | -10,2                          | 41 919           | -                              | 7 856                       | -18,8                          |
| Hotels garnis                              | 454 171          | +1,8                           | 106 462                     | -5,9                           | 808 222          | -2,8                           | 205 356                     | -14,2                          |
| Erholungs-, Ferien-, Schulungsheime        | 82 116           | -3,7                           | 2 001                       | -12,3                          | 353 173          | -0,6                           | 6 254                       | -23,7                          |
| Ferienhäuser, -wohnungen, -zentren         | 37 997           | -1,5                           | 5 198                       | -16,1                          | 160 048          | -2,0                           | 33 216                      | +1,8                           |
| Hütten, Jugendherbergen u. Ä.              | 60 287           | -4,1                           | 4 236                       | -32,2                          | 147 584          | -0,3                           | 10 363                      | -25,3                          |
| Vorsorge- und Reha-Kliniken                | 6 614            | +7,1                           | 14                          | +27,3                          | 180 061          | +0,8                           | 1 111                       | +53,9                          |
| Campingplätze                              | 54 842           | +22,1                          | 4 719                       | +24,3                          | 149 097          | +16,8                          | 9 672                       | +18,3                          |
| <b>Nordrhein-Westfalen</b>                 | <b>2 160 049</b> | <b>+3,0</b>                    | <b>449 396</b>              | <b>-2,7</b>                    | <b>4 915 537</b> | <b>+0,2</b>                    | <b>897 592</b>              | <b>-8,6</b>                    |
| <b>Hotels</b>                              | <b>1 248 606</b> | <b>+4,0</b>                    | <b>299 435</b>              | <b>-1,2</b>                    | <b>2 172 538</b> | <b>+0,1</b>                    | <b>548 577</b>              | <b>-6,7</b>                    |
| <b>Gasthöfe</b>                            | <b>20 226</b>    | <b>-10,0</b>                   | <b>2 099</b>                | <b>-17,1</b>                   | <b>42 163</b>    | <b>-15,9</b>                   | <b>5 243</b>                | <b>-33,0</b>                   |
| <b>Pensionen</b>                           | <b>24 519</b>    | <b>-5,6</b>                    | <b>2 679</b>                | <b>-11,6</b>                   | <b>84 250</b>    | <b>-6,4</b>                    | <b>10 848</b>               | <b>-21,7</b>                   |
| <b>Hotels garnis</b>                       | <b>486 545</b>   | <b>+2,0</b>                    | <b>114 871</b>              | <b>-4,5</b>                    | <b>868 253</b>   | <b>-2,6</b>                    | <b>220 171</b>              | <b>-13,0</b>                   |
| <b>Erholungs-, Ferien-, Schulungsheime</b> | <b>111 962</b>   | <b>-4,8</b>                    | <b>2 953</b>                | <b>-8,0</b>                    | <b>458 365</b>   | <b>-1,0</b>                    | <b>9 031</b>                | <b>-18,5</b>                   |
| <b>Ferienhäuser, -wohnungen, -zentren</b>  | <b>73 902</b>    | <b>+1,2</b>                    | <b>14 766</b>               | <b>-8,0</b>                    | <b>311 549</b>   | <b>+0,3</b>                    | <b>75 029</b>               | <b>-3,2</b>                    |
| <b>Hütten, Jugendherbergen u. Ä.</b>       | <b>94 153</b>    | <b>-</b>                       | <b>5 323</b>                | <b>-27,8</b>                   | <b>232 308</b>   | <b>+2,8</b>                    | <b>12 104</b>               | <b>-26,4</b>                   |
| <b>Vorsorge- und Reha-Kliniken</b>         | <b>21 682</b>    | <b>+7,1</b>                    | <b>21</b>                   | <b>+5,0</b>                    | <b>538 881</b>   | <b>+2,8</b>                    | <b>1 242</b>                | <b>+31,8</b>                   |
| <b>Campingplätze</b>                       | <b>78 454</b>    | <b>+20,4</b>                   | <b>7 249</b>                | <b>+17,6</b>                   | <b>207 230</b>   | <b>+15,7</b>                   | <b>15 347</b>               | <b>+14,7</b>                   |

Anmerkungen Seite 9

## 2.3 Kapazität und Leistung der Beherbergungsstätten nach Reisegebieten und Betriebsarten

Oktober 2024

| Reisegebiet<br>Betriebsart          | Betriebe   |                           | Betten        |                           |                                   | Mittlere Aufenthaltsdauer <sup>3)</sup> |                     |
|-------------------------------------|------------|---------------------------|---------------|---------------------------|-----------------------------------|---|---------------------|
|                                     | geöffnete  | Veränderung <sup>1)</sup> | angebotene    | Veränderung <sup>1)</sup> | mittlere Auslastung <sup>2)</sup> | aller Gäste                             | ausländischer Gäste |
| <b>Eifel und Region Aachen</b>      | <b>388</b> | <b>-0,3</b>               | <b>20 043</b> | <b>-0,1</b>               | <b>45,1</b>                       | <b>2,4</b>                              | <b>2,0</b>          |
| Hotels                              | 108        | -5,3                      | 6 241         | -1,6                      | 45,6                              | 1,7                                     | 1,7                 |
| Gasthöfe                            | 13         | -7,1                      | 340           | -7,9                      | .                                 | .                                       | .                   |
| Pensionen                           | 19         | -5,0                      | 316           | -0,6                      | 33,0                              | 2,3                                     | 1,8                 |
| Hotels garnis                       | 64         | -                         | 3 803         | -0,8                      | 43,5                              | 1,8                                     | 1,7                 |
| Erholungs-, Ferien-, Schulungsheime | 39         | -2,5                      | 2 863         | +0,7                      | 43,0                              | 4,6                                     | 2,2                 |
| Ferienhäuser, -wohnungen, -zentren  | 70         | +11,1                     | 3 335         | +3,4                      | .                                 | .                                       | .                   |
| Hütten, Jugendherbergen u. Ä.       | 31         | -                         | 2 589         | +0,4                      | 41,8                              | 2,5                                     | 1,8                 |
| Vorsorge- und Reha-Kliniken         | 5          | -                         | 556           | +0,4                      | 94,1                              | 22,4                                    | 18,7                |
| Campingplätze                       | 39         | +2,6                      | .             | .                         | .                                 | 2,3                                     | 1,8                 |
| <b>Niederrhein</b>                  | <b>493</b> | <b>-3,0</b>               | <b>28 591</b> | <b>-1,5</b>               | <b>40,6</b>                       | <b>2,3</b>                              | <b>2,0</b>          |
| Hotels                              | 198        | -3,9                      | 15 419        | -2,6                      | 36,7                              | 1,7                                     | 1,8                 |
| Gasthöfe                            | 32         | -3,0                      | 774           | -1,7                      | .                                 | .                                       | .                   |
| Pensionen                           | 23         | +4,5                      | 714           | +10,0                     | 41,3                              | 2,8                                     | 1,8                 |
| Hotels garnis                       | 90         | -3,2                      | 4 592         | -0,2                      | 36,5                              | 2,0                                     | 2,3                 |
| Erholungs-, Ferien-, Schulungsheime | 22         | -                         | 2 611         | -1,5                      | 42,2                              | 2,7                                     | 1,3                 |
| Ferienhäuser, -wohnungen, -zentren  | 43         | -2,3                      | 1 116         | -2,3                      | 44,9                              | 4,3                                     | 6,9                 |
| Hütten, Jugendherbergen u. Ä.       | 24         | +9,1                      | 2 137         | +5,0                      | 41,5                              | 2,5                                     | 1,8                 |
| Vorsorge- und Reha-Kliniken         | 8          | -                         | 1 228         | -9,0                      | x                                 | 27,5                                    | x                   |
| Campingplätze                       | 53         | -8,6                      | .             | .                         | .                                 | .                                       | .                   |
| <b>Münsterland</b>                  | <b>542</b> | <b>-1,5</b>               | <b>27 913</b> | <b>+0,5</b>               | <b>45,9</b>                       | <b>2,7</b>                              | <b>2,4</b>          |
| Hotels                              | 247        | -2,0                      | 13 783        | +1,6                      | 39,5                              | 1,8                                     | 2,4                 |
| Gasthöfe                            | 37         | -7,5                      | 627           | -9,7                      | 19,5                              | 1,9                                     | 2,5                 |
| Pensionen                           | 33         | -2,9                      | 917           | -2,9                      | .                                 | .                                       | .                   |
| Hotels garnis                       | 56         | -                         | 3 080         | -0,2                      | .                                 | .                                       | .                   |
| Erholungs-, Ferien-, Schulungsheime | 44         | -2,2                      | 6 138         | -1,9                      | .                                 | .                                       | .                   |
| Ferienhäuser, -wohnungen, -zentren  | 51         | -                         | 1 316         | -2,9                      | .                                 | .                                       | .                   |
| Hütten, Jugendherbergen u. Ä.       | 17         | +6,3                      | 1 413         | +15,4                     | 45,2                              | 2,3                                     | 2,2                 |
| Vorsorge- und Reha-Kliniken         | 5          | -                         | 639           | -0,2                      | 91,0                              | 22,1                                    | -                   |
| Campingplätze                       | 52         | +2,0                      | .             | .                         | .                                 | 3,2                                     | 2,7                 |
| <b>Teutoburger Wald</b>             | <b>673</b> | <b>+1,7</b>               | <b>38 679</b> | <b>+3,0</b>               | <b>49,1</b>                       | <b>3,4</b>                              | <b>2,2</b>          |
| Hotels                              | 247        | +0,4                      | 15 344        | +4,8                      | 37,9                              | 1,8                                     | 1,8                 |
| Gasthöfe                            | 44         | -8,3                      | 852           | -5,3                      | 20,1                              | 2,1                                     | 3,0                 |
| Pensionen                           | 88         | -4,3                      | 2 369         | -1,1                      | 36,5                              | 4,0                                     | 4,9                 |
| Hotels garnis                       | 82         | +9,3                      | 4 400         | +7,8                      | 39,4                              | 2,0                                     | 2,1                 |
| Erholungs-, Ferien-, Schulungsheime | 42         | -4,5                      | 3 421         | -3,4                      | 32,7                              | 2,9                                     | 4,3                 |
| Ferienhäuser, -wohnungen, -zentren  | 53         | +23,3                     | 1 456         | +5,4                      | 37,0                              | 4,6                                     | 7,7                 |
| Hütten, Jugendherbergen u. Ä.       | 30         | -                         | 2 315         | +7,7                      | 40,5                              | 2,6                                     | 10,6                |
| Vorsorge- und Reha-Kliniken         | 38         | -                         | 8 522         | +0,5                      | 91,3                              | 23,4                                    | -                   |
| Campingplätze                       | 49         | +6,5                      | .             | .                         | .                                 | 2,6                                     | 1,8                 |
| <b>Sauerland</b>                    | <b>749</b> | <b>-0,9</b>               | <b>41 921</b> | <b>+2,2</b>               | <b>46,0</b>                       | <b>3,3</b>                              | <b>3,6</b>          |
| Hotels                              | 241        | -1,6                      | 14 323        | -                         | 42,6                              | 2,2                                     | 2,8                 |
| Gasthöfe                            | 87         | -4,4                      | 1 988         | -3,4                      | .                                 | .                                       | .                   |
| Pensionen                           | 85         | -1,2                      | 1 919         | -2,1                      | .                                 | .                                       | .                   |
| Hotels garnis                       | 35         | -5,4                      | 1 560         | -10,8                     | .                                 | .                                       | .                   |
| Erholungs-, Ferien-, Schulungsheime | 49         | -                         | 4 554         | -0,1                      | 37,9                              | 3,4                                     | 4,4                 |
| Ferienhäuser, -wohnungen, -zentren  | 149        | +3,5                      | 11 588        | +11,2                     | 50,6                              | 4,4                                     | 5,5                 |
| Hütten, Jugendherbergen u. Ä.       | 40         | -                         | 2 813         | +2,6                      | .                                 | .                                       | .                   |
| Vorsorge- und Reha-Kliniken         | 20         | -                         | 3 176         | -0,5                      | 88,4                              | 25,3                                    | -                   |
| Campingplätze                       | 43         | -2,3                      | .             | .                         | .                                 | 3,0                                     | 3,2                 |
| <b>Siegerland-Wittgenstein</b>      | <b>92</b>  | <b>-1,1</b>               | <b>4 852</b>  | <b>-0,7</b>               | <b>44,2</b>                       | <b>3,2</b>                              | <b>2,1</b>          |
| Hotels                              | 40         | -                         | 2 151         | +1,4                      | 41,7                              | 1,9                                     | 2,0                 |
| Gasthöfe                            | 10         | -9,1                      | 176           | -4,9                      | 24,9                              | 1,9                                     | 2,2                 |
| Pensionen                           | 7          | -                         | 114           | -                         | 29,3                              | 3,7                                     | 5,0                 |
| Hotels garnis                       | 10         | +11,1                     | 584           | +3,5                      | 22,0                              | 2,9                                     | 2,3                 |
| Erholungs-, Ferien-, Schulungsheime | 10         | -9,1                      | 803           | -3,6                      | 28,6                              | 2,6                                     | 3,2                 |
| Ferienhäuser, -wohnungen, -zentren  | 8          | -                         | 137           | -                         | 25,9                              | 4,3                                     | 4,1                 |
| Hütten, Jugendherbergen u. Ä.       | 1          | -                         | 59            | -10,6                     | .                                 | .                                       | .                   |
| Vorsorge- und Reha-Kliniken         | 4          | -                         | 828           | -4,4                      | 90,9                              | 29,2                                    | -                   |
| Campingplätze                       | 2          | -                         | .             | .                         | .                                 | .                                       | .                   |

Anmerkungen Seite 9

## Noch: 2.3 Kapazität und Leistung der Beherbergungsstätten nach Reisegebieten und Betriebsarten

### Oktober 2024

| Reisegebiet<br>Betriebsart          | Ankünfte       |                                |                             |                                | Übernachtungen |                                |                             |                                |
|-------------------------------------|----------------|--------------------------------|-----------------------------|--------------------------------|----------------|--------------------------------|-----------------------------|--------------------------------|
|                                     | aller<br>Gäste | Verände-<br>rung <sup>1)</sup> | aus-<br>ländischer<br>Gäste | Verände-<br>rung <sup>1)</sup> | aller<br>Gäste | Verände-<br>rung <sup>1)</sup> | aus-<br>ländischer<br>Gäste | Verände-<br>rung <sup>1)</sup> |
| <b>Eifel und Region Aachen</b>      | <b>124 093</b> | <b>+2,4</b>                    | <b>33 342</b>               | <b>+6,4</b>                    | <b>301 322</b> | <b>+1,3</b>                    | <b>68 300</b>               | <b>-4,9</b>                    |
| Hotels                              | 50 114         | +6,9                           | 16 773                      | +9,8                           | 87 424         | +2,4                           | 28 462                      | +1,7                           |
| Gasthöfe                            | .              | .                              | .                           | .                              | .              | .                              | .                           | .                              |
| Pensionen                           | 1 377          | -10,1                          | 298                         | -24,6                          | 3 167          | -8,3                           | 543                         | -32,5                          |
| Hotels garnis                       | 27 866         | -0,1                           | 8 790                       | +14,3                          | 51 284         | -2,3                           | 14 908                      | -0,2                           |
| Erholungs-, Ferien-, Schulungsheime | 8 256          | -16,3                          | 121                         | -59,8                          | 37 931         | -2,1                           | 266                         | -60,9                          |
| Ferienhäuser, -wohnungen, -zentren  | .              | .                              | .                           | .                              | .              | .                              | .                           | .                              |
| Hütten, Jugendherbergen u. Ä.       | 13 192         | -2,2                           | 993                         | +97,4                          | 33 524         | -0,7                           | 1 771                       | +66,6                          |
| Vorsorge- und Reha-Kliniken         | 724            | +11,4                          | 7                           | -12,5                          | 16 216         | +4,5                           | 131                         | -32,8                          |
| Campingplätze                       | 9 594          | +20,6                          | 1 472                       | +2,9                           | 22 378         | +18,9                          | 2 701                       | +1,7                           |
| <b>Niederrhein</b>                  | <b>175 234</b> | <b>-4,3</b>                    | <b>30 482</b>               | <b>-1,1</b>                    | <b>397 124</b> | <b>-5,7</b>                    | <b>61 238</b>               | <b>-8,8</b>                    |
| Hotels                              | 100 297        | -5,9                           | 21 123                      | -3,2                           | 175 436        | -10,9                          | 37 905                      | -14,5                          |
| Gasthöfe                            | .              | .                              | .                           | .                              | .              | .                              | .                           | .                              |
| Pensionen                           | 3 226          | +1,7                           | 249                         | +75,4                          | 9 119          | +7,8                           | 457                         | +47,9                          |
| Hotels garnis                       | 25 470         | -3,6                           | 5 061                       | +0,5                           | 51 916         | -6,0                           | 11 798                      | -0,6                           |
| Erholungs-, Ferien-, Schulungsheime | 12 410         | -4,8                           | 731                         | +65,4                          | 34 127         | -9,1                           | 976                         | +81,8                          |
| Ferienhäuser, -wohnungen, -zentren  | 3 511          | -7,3                           | 558                         | -6,1                           | 15 249         | -2,7                           | 3 849                       | +4,5                           |
| Hütten, Jugendherbergen u. Ä.       | 10 932         | -13,3                          | 374                         | -20,6                          | 27 470         | -7,1                           | 668                         | -14,7                          |
| Vorsorge- und Reha-Kliniken         | 1 401          | +3,9                           | 3                           | -                              | 38 538         | -0,9                           | 586                         | +15,1                          |
| Campingplätze                       | .              | .                              | .                           | .                              | .              | .                              | .                           | .                              |
| <b>Münsterland</b>                  | <b>164 772</b> | <b>+4,5</b>                    | <b>17 386</b>               | <b>+4,1</b>                    | <b>441 601</b> | <b>+1,0</b>                    | <b>41 537</b>               | <b>+1,6</b>                    |
| Hotels                              | 92 750         | +4,9                           | 11 510                      | +9,0                           | 168 681        | +4,9                           | 27 707                      | +17,8                          |
| Gasthöfe                            | 1 928          | -4,5                           | 303                         | +18,4                          | 3 756          | -23,5                          | 752                         | -36,1                          |
| Pensionen                           | .              | .                              | .                           | .                              | .              | .                              | .                           | .                              |
| Hotels garnis                       | .              | .                              | .                           | .                              | .              | .                              | .                           | .                              |
| Erholungs-, Ferien-, Schulungsheime | .              | .                              | .                           | .                              | .              | .                              | .                           | .                              |
| Ferienhäuser, -wohnungen, -zentren  | .              | .                              | .                           | .                              | .              | .                              | .                           | .                              |
| Hütten, Jugendherbergen u. Ä.       | 8 522          | +8,1                           | 257                         | -14,0                          | 19 779         | +6,2                           | 553                         | +9,3                           |
| Vorsorge- und Reha-Kliniken         | 817            | +6,8                           | -                           | -                              | 18 033         | +0,6                           | -                           | -                              |
| Campingplätze                       | 14 128         | +25,7                          | 1 197                       | +2,4                           | 44 942         | +13,3                          | 3 276                       | +12,2                          |
| <b>Teutoburger Wald</b>             | <b>183 852</b> | <b>+7,5</b>                    | <b>16 971</b>               | <b>+18,7</b>                   | <b>619 396</b> | <b>+4,7</b>                    | <b>37 258</b>               | <b>+1,3</b>                    |
| Hotels                              | 97 998         | +9,1                           | 11 570                      | +26,9                          | 179 485        | +3,6                           | 20 979                      | +11,1                          |
| Gasthöfe                            | 2 352          | -16,7                          | 119                         | -34,6                          | 4 857          | -16,8                          | 353                         | -48,5                          |
| Pensionen                           | 6 533          | -8,4                           | 423                         | -6,0                           | 26 332         | -10,0                          | 2 072                       | -47,6                          |
| Hotels garnis                       | 27 213         | +0,6                           | 3 175                       | -9,3                           | 53 710         | +2,2                           | 6 656                       | -8,7                           |
| Erholungs-, Ferien-, Schulungsheime | 11 965         | -2,4                           | 219                         | +2,8                           | 34 595         | -4,6                           | 940                         | +9,6                           |
| Ferienhäuser, -wohnungen, -zentren  | 3 605          | +38,9                          | 458                         | +81,7                          | 16 664         | +14,0                          | 3 545                       | +16,2                          |
| Hütten, Jugendherbergen u. Ä.       | 10 983         | +11,2                          | 103                         | -48,2                          | 29 012         | +9,6                           | 1 095                       | +5,8                           |
| Vorsorge- und Reha-Kliniken         | 10 305         | +10,2                          | -                           | -100,0                         | 241 182        | +6,5                           | 5                           | -80,0                          |
| Campingplätze                       | 12 898         | +27,4                          | 904                         | +133,6                         | 33 559         | +23,4                          | 1 613                       | +63,9                          |
| <b>Sauerland</b>                    | <b>190 301</b> | <b>-0,7</b>                    | <b>22 111</b>               | <b>-1,8</b>                    | <b>625 260</b> | <b>+0,8</b>                    | <b>79 025</b>               | <b>+8,3</b>                    |
| Hotels                              | 85 512         | +2,0                           | 12 837                      | +7,7                           | 188 050        | +2,3                           | 35 902                      | +11,3                          |
| Gasthöfe                            | .              | .                              | .                           | .                              | .              | .                              | .                           | .                              |
| Pensionen                           | .              | .                              | .                           | .                              | .              | .                              | .                           | .                              |
| Hotels garnis                       | .              | .                              | .                           | .                              | .              | .                              | .                           | .                              |
| Erholungs-, Ferien-, Schulungsheime | 15 782         | -4,2                           | 177                         | -6,3                           | 53 535         | +4,2                           | 786                         | -14,2                          |
| Ferienhäuser, -wohnungen, -zentren  | 41 494         | -5,9                           | 6 317                       | -10,4                          | 181 494        | -0,4                           | 34 965                      | +15,4                          |
| Hütten, Jugendherbergen u. Ä.       | .              | .                              | .                           | .                              | .              | .                              | .                           | .                              |
| Vorsorge- und Reha-Kliniken         | 3 440          | +0,7                           | -                           | -                              | 87 062         | +0,5                           | -                           | -100,0                         |
| Campingplätze                       | 10 031         | +10,0                          | 485                         | -3,4                           | 30 250         | +1,1                           | 1 547                       | +16,1                          |
| <b>Siegerland-Wittgenstein</b>      | <b>20 704</b>  | <b>-1,5</b>                    | <b>3 016</b>                | <b>-17,3</b>                   | <b>66 308</b>  | <b>-6,9</b>                    | <b>6 357</b>                | <b>-27,1</b>                   |
| Hotels                              | 14 424         | -3,6                           | 2 769                       | -18,8                          | 27 639         | -4,5                           | 5 676                       | -25,1                          |
| Gasthöfe                            | 703            | +16,6                          | 41                          | -26,8                          | 1 356          | +14,1                          | 91                          | -30,5                          |
| Pensionen                           | 278            | -9,4                           | 7                           | -53,3                          | 1 036          | -25,4                          | 35                          | -77,3                          |
| Hotels garnis                       | 1 395          | +15,9                          | 103                         | -15,6                          | 3 979          | -3,7                           | 237                         | -38,4                          |
| Erholungs-, Ferien-, Schulungsheime | 2 695          | +1,4                           | 33                          | +135,7                         | 6 954          | -10,3                          | 107                         | +122,9                         |
| Ferienhäuser, -wohnungen, -zentren  | 254            | -20,1                          | 41                          | +70,8                          | 1 102          | -21,8                          | 167                         | -57,6                          |
| Hütten, Jugendherbergen u. Ä.       | .              | .                              | .                           | .                              | .              | .                              | .                           | .                              |
| Vorsorge- und Reha-Kliniken         | 798            | +3,1                           | -                           | -                              | 23 327         | -7,8                           | -                           | -                              |
| Campingplätze                       | .              | .                              | .                           | .                              | .              | .                              | .                           | .                              |

Anmerkungen Seite 9

## Noch: 2.3 Kapazität und Leistung der Beherbergungsstätten nach Reisegebieten und Betriebsarten

### Oktober 2024

| Reisegebiet<br>Betriebsart           | Betriebe     |                           | Betten         |                           |                                   | Mittlere Aufenthaltsdauer <sup>3)</sup> |                     |
|--------------------------------------|--------------|---------------------------|----------------|---------------------------|-----------------------------------|---|---------------------|
|                                      | geöffnete    | Veränderung <sup>1)</sup> | angebotene     | Veränderung <sup>1)</sup> | mittlere Auslastung <sup>2)</sup> | aller Gäste                             | ausländischer Gäste |
| <b>Bergisches Land</b>               | <b>167</b>   | <b>-1,8</b>               | <b>10 015</b>  | <b>-</b>                  | <b>42,0</b>                       | <b>2,7</b>                              | <b>2,1</b>          |
| Hotels                               | 71           | -2,7                      | 3 806          | +0,7                      | 32,6                              | 1,7                                     | 1,9                 |
| Gasthöfe                             | 5            | -                         | 71             | +12,7                     | .                                 | .                                       | .                   |
| Pensionen                            | 6            | -                         | 118            | +3,5                      | 35,9                              | 3,1                                     | 6,1                 |
| Hotels garnis                        | 20           | +5,3                      | 959            | +4,7                      | 32,8                              | 2,0                                     | 1,9                 |
| Erholungs-, Ferien-, Schulungsheime  | 29           | -6,5                      | 2 561          | -2,6                      | 35,1                              | 2,3                                     | 2,5                 |
| Ferienhäuser, -wohnungen, -zentren   | 5            | +25,0                     | 169            | +61,0                     | 38,1                              | 3,1                                     | 4,1                 |
| Hütten, Jugendherbergen u. Ä.        | 11           | -8,3                      | 979            | -8,8                      | 42,1                              | 2,4                                     | 1,3                 |
| Vorsorge- und Reha-Kliniken          | 10           | -                         | 1 352          | +1,5                      | 89,5                              | 23,2                                    | 34,0                |
| Campingplätze                        | 10           | -                         | .              | .                         | .                                 | .                                       | .                   |
| <b>Bonn und Rhein-Sieg-Kreis</b>     | <b>212</b>   | <b>-0,9</b>               | <b>19 362</b>  | <b>+3,6</b>               | <b>43,9</b>                       | <b>2,1</b>                              | <b>2,1</b>          |
| Hotels                               | 89           | +1,1                      | 10 526         | +5,7                      | 40,7                              | 1,8                                     | 2,1                 |
| Gasthöfe                             | 12           | -                         | 254            | +1,2                      | .                                 | .                                       | .                   |
| Pensionen                            | 5            | -                         | 129            | +1,6                      | .                                 | .                                       | .                   |
| Hotels garnis                        | 60           | -1,6                      | 4 644          | +4,1                      | 47,5                              | 1,9                                     | 2,1                 |
| Erholungs-, Ferien-, Schulungsheime  | 24           | -4,0                      | 2 610          | -1,8                      | 45,9                              | 2,8                                     | 3,0                 |
| Ferienhäuser, -wohnungen, -zentren   | 7            | -                         | 183            | -13,7                     | 53,5                              | 5,3                                     | 6,0                 |
| Hütten, Jugendherbergen u. Ä.        | 5            | -                         | 708            | -0,1                      | .                                 | .                                       | .                   |
| Vorsorge- und Reha-Kliniken          | 3            | -                         | 308            | -                         | .                                 | .                                       | .                   |
| Campingplätze                        | 7            | -12,5                     | .              | .                         | .                                 | .                                       | .                   |
| <b>Köln und Rhein-Erft-Kreis</b>     | <b>339</b>   | <b>-0,9</b>               | <b>45 623</b>  | <b>+2,8</b>               | <b>51,3</b>                       | <b>1,8</b>                              | <b>1,8</b>          |
| Hotels                               | 143          | -0,7                      | 27 019         | +2,1                      | 50,8                              | 1,6                                     | 1,7                 |
| Gasthöfe                             | 6            | -25,0                     | 113            | -23,1                     | .                                 | .                                       | .                   |
| Pensionen                            | 6            | -                         | 184            | -                         | .                                 | .                                       | .                   |
| Hotels garnis                        | 151          | +0,7                      | 14 207         | +4,4                      | 49,3                              | 1,7                                     | 1,8                 |
| Erholungs-, Ferien-, Schulungsheime  | 11           | -                         | 1 987          | +6,7                      | 58,7                              | 16,4                                    | 43,4                |
| Ferienhäuser, -wohnungen, -zentren   | 8            | -11,1                     | 432            | +4,1                      | .                                 | .                                       | .                   |
| Hütten, Jugendherbergen u. Ä.        | 4            | -                         | 1 251          | -1,6                      | .                                 | .                                       | .                   |
| Vorsorge- und Reha-Kliniken          | 4            | -                         | 430            | -0,5                      | 97,1                              | 47,4                                    | 82,7                |
| Campingplätze                        | 6            | -                         | .              | .                         | .                                 | .                                       | .                   |
| <b>Düsseldorf und Kreis Mettmann</b> | <b>298</b>   | <b>-2,3</b>               | <b>42 892</b>  | <b>-2,9</b>               | <b>40,9</b>                       | <b>1,7</b>                              | <b>1,8</b>          |
| Hotels                               | 122          | -3,9                      | 28 741         | -3,8                      | 41,5                              | 1,6                                     | 1,7                 |
| Gasthöfe                             | 3            | -                         | 71             | -                         | 30,3                              | 3,8                                     | 18,5                |
| Pensionen                            | 4            | -                         | 75             | +23,0                     | 23,1                              | 1,4                                     | 1,6                 |
| Hotels garnis                        | 152          | -2,6                      | 12 545         | -1,4                      | 39,4                              | 1,8                                     | 2,1                 |
| Erholungs-, Ferien-, Schulungsheime  | 6            | +20,0                     | 466            | +7,1                      | .                                 | .                                       | .                   |
| Ferienhäuser, -wohnungen, -zentren   | 5            | +25,0                     | 245            | +6,1                      | .                                 | .                                       | .                   |
| Hütten, Jugendherbergen u. Ä.        | 5            | -                         | 749            | -                         | .                                 | .                                       | .                   |
| Vorsorge- und Reha-Kliniken          | -            | -                         | -              | -                         | -                                 | -                                       | -                   |
| Campingplätze                        | 1            | -                         | .              | .                         | .                                 | .                                       | .                   |
| <b>Ruhrgebiet</b>                    | <b>566</b>   | <b>-0,5</b>               | <b>49 531</b>  | <b>+0,8</b>               | <b>44,9</b>                       | <b>2,0</b>                              | <b>1,9</b>          |
| Hotels                               | 251          | -0,8                      | 25 756         | +0,4                      | 43,3                              | 1,7                                     | 1,8                 |
| Gasthöfe                             | 16           | -5,9                      | 320            | -5,0                      | 27,4                              | 1,8                                     | 2,2                 |
| Pensionen                            | 12           | -7,7                      | 322            | +2,2                      | 42,9                              | 3,2                                     | 6,2                 |
| Hotels garnis                        | 158          | -                         | 13 926         | +1,1                      | 42,8                              | 1,7                                     | 2,0                 |
| Erholungs-, Ferien-, Schulungsheime  | 36           | -                         | 4 253          | +0,4                      | 41,8                              | 3,9                                     | 2,3                 |
| Ferienhäuser, -wohnungen, -zentren   | 30           | +15,4                     | 1 051          | +30,7                     | 51,9                              | 5,0                                     | 7,7                 |
| Hütten, Jugendherbergen u. Ä.        | 23           | -11,5                     | 2 209          | -3,9                      | 48,5                              | 2,5                                     | 2,3                 |
| Vorsorge- und Reha-Kliniken          | 9            | -                         | 1 694          | -1,0                      | 90,5                              | 28,8                                    | -                   |
| Campingplätze                        | 31           | -                         | .              | .                         | .                                 | 2,1                                     | 1,9                 |
| <b>Bergisches Städtedreieck</b>      | <b>70</b>    | <b>-2,8</b>               | <b>5 544</b>   | <b>-4,6</b>               | <b>43,1</b>                       | <b>2,4</b>                              | <b>1,8</b>          |
| Hotels                               | 37           | -5,1                      | 2 582          | -10,0                     | 43,0                              | 1,8                                     | 1,8                 |
| Gasthöfe                             | -            | -                         | -              | -                         | -                                 | -                                       | -                   |
| Pensionen                            | -            | -                         | -              | -                         | -                                 | -                                       | -                   |
| Hotels garnis                        | 18           | -5,3                      | 1 359          | -9,2                      | 33,2                              | 1,9                                     | 2,0                 |
| Erholungs-, Ferien-, Schulungsheime  | 8            | -                         | 1 062          | -                         | 46,2                              | 4,6                                     | 3,2                 |
| Ferienhäuser, -wohnungen, -zentren   | 1            | x                         | 32             | x                         | .                                 | .                                       | .                   |
| Hütten, Jugendherbergen u. Ä.        | 3            | +50,0                     | 183            | +221,1                    | 28,4                              | 2,1                                     | 1,9                 |
| Vorsorge- und Reha-Kliniken          | 2            | -                         | 326            | -                         | .                                 | .                                       | .                   |
| Campingplätze                        | 1            | -50,0                     | .              | .                         | .                                 | .                                       | .                   |
| <b>Nordrhein-Westfalen</b>           | <b>4 589</b> | <b>-0,9</b>               | <b>334 966</b> | <b>+0,7</b>               | <b>45,4</b>                       | <b>2,3</b>                              | <b>2,0</b>          |
| Hotels                               | 1 794        | -1,8                      | 165 691        | +0,2                      | 42,4                              | 1,7                                     | 1,8                 |
| Gasthöfe                             | 265          | -6,0                      | 5 586          | -4,7                      | 25,0                              | 2,1                                     | 2,5                 |
| Pensionen                            | 288          | -2,4                      | 7 177          | -0,1                      | 38,2                              | 3,4                                     | 4,0                 |
| Hotels garnis                        | 896          | -0,1                      | 65 659         | +1,2                      | 42,7                              | 1,8                                     | 1,9                 |
| Erholungs-, Ferien-, Schulungsheime  | 320          | -2,1                      | 33 329         | -0,7                      | 44,5                              | 4,1                                     | 3,1                 |
| Ferienhäuser, -wohnungen, -zentren   | 430          | +6,7                      | 21 060         | +8,4                      | 47,8                              | 4,2                                     | 5,1                 |
| Hütten, Jugendherbergen u. Ä.        | 194          | -                         | 17 405         | +2,7                      | 43,1                              | 2,5                                     | 2,3                 |
| Vorsorge- und Reha-Kliniken          | 108          | -                         | 19 059         | -0,7                      | 91,2                              | 24,9                                    | 59,1                |
| Campingplätze                        | 294          | -1,0                      | .              | .                         | .                                 | 2,6                                     | 2,1                 |

Anmerkungen Seite 9

## Noch: 2.3 Kapazität und Leistung der Beherbergungsstätten nach Reisegebieten und Betriebsarten

### Oktober 2024

| Reisegebiet<br>Betriebsart           | Ankünfte         |                                |                             |                                | Übernachtungen   |                                |                             |                                |
|--------------------------------------|------------------|--------------------------------|-----------------------------|--------------------------------|------------------|--------------------------------|-----------------------------|--------------------------------|
|                                      | aller<br>Gäste   | Verände-<br>rung <sup>1)</sup> | aus-<br>ländischer<br>Gäste | Verände-<br>rung <sup>1)</sup> | aller<br>Gäste   | Verände-<br>rung <sup>1)</sup> | aus-<br>ländischer<br>Gäste | Verände-<br>rung <sup>1)</sup> |
| <b>Bergisches Land</b>               | <b>48 659</b>    | <b>-2,0</b>                    | <b>5 210</b>                | <b>-28,5</b>                   | <b>132 303</b>   | <b>-2,8</b>                    | <b>10 766</b>               | <b>-36,4</b>                   |
| Hotels                               | 22 510           | -5,7                           | 3 233                       | -34,2                          | 38 357           | -7,4                           | 6 008                       | -37,3                          |
| Gasthöfe                             | .                | .                              | .                           | .                              | .                | .                              | .                           | .                              |
| Pensionen                            | 423              | -15,7                          | 78                          | -20,4                          | 1 312            | -20,2                          | 478                         | -19,1                          |
| Hotels garnis                        | 4 904            | +15,6                          | 1 088                       | -1,6                           | 9 752            | -16,4                          | 2 047                       | -42,6                          |
| Erholungs-, Ferien-, Schulungsheime  | 11 999           | +0,9                           | 686                         | -33,4                          | 27 897           | +3,0                           | 1 725                       | -36,9                          |
| Ferienhäuser, -wohnungen, -zentren   | 652              | +85,8                          | 12                          | -14,3                          | 1 997            | +91,5                          | 49                          | -34,7                          |
| Hütten, Jugendherbergen u. Ä.        | 5 369            | -12,6                          | 6                           | -40,0                          | 12 787           | -11,9                          | 8                           | -71,4                          |
| Vorsorge- und Reha-Kliniken          | 1 614            | +11,1                          | 8                           | +100,0                         | 37 519           | +5,0                           | 272                         | +161,5                         |
| Campingplätze                        | .                | .                              | .                           | .                              | .                | .                              | .                           | .                              |
| <b>Bonn und Rhein-Sieg-Kreis</b>     | <b>128 836</b>   | <b>+3,4</b>                    | <b>18 240</b>               | <b>-18,9</b>                   | <b>266 308</b>   | <b>-2,0</b>                    | <b>39 159</b>               | <b>-28,8</b>                   |
| Hotels                               | 72 070           | +8,3                           | 10 565                      | -23,5                          | 132 695          | -0,8                           | 21 710                      | -33,0                          |
| Gasthöfe                             | .                | .                              | .                           | .                              | .                | .                              | .                           | .                              |
| Pensionen                            | .                | .                              | .                           | .                              | .                | .                              | .                           | .                              |
| Hotels garnis                        | 35 667           | +4,0                           | 6 602                       | -8,4                           | 68 375           | -3,4                           | 13 627                      | -23,8                          |
| Erholungs-, Ferien-, Schulungsheime  | 13 399           | -14,5                          | 509                         | -23,9                          | 37 112           | -4,2                           | 1 524                       | +0,6                           |
| Ferienhäuser, -wohnungen, -zentren   | 578              | +6,8                           | 155                         | -10,9                          | 3 037            | -10,3                          | 932                         | -29,8                          |
| Hütten, Jugendherbergen u. Ä.        | .                | .                              | .                           | .                              | .                | .                              | .                           | .                              |
| Vorsorge- und Reha-Kliniken          | .                | .                              | .                           | .                              | .                | .                              | .                           | .                              |
| Campingplätze                        | .                | .                              | .                           | .                              | .                | .                              | .                           | .                              |
| <b>Köln und Rhein-Erft-Kreis</b>     | <b>413 062</b>   | <b>+10,9</b>                   | <b>130 323</b>              | <b>+2,1</b>                    | <b>740 554</b>   | <b>+4,2</b>                    | <b>231 380</b>              | <b>-8,6</b>                    |
| Hotels                               | 259 954          | +14,1                          | 87 751                      | +4,5                           | 425 080          | +7,0                           | 150 855                     | -5,2                           |
| Gasthöfe                             | .                | .                              | .                           | .                              | .                | .                              | .                           | .                              |
| Pensionen                            | .                | .                              | .                           | .                              | .                | .                              | .                           | .                              |
| Hotels garnis                        | 130 247          | +9,1                           | 38 965                      | +0,6                           | 216 953          | +4,4                           | 68 311                      | -10,3                          |
| Erholungs-, Ferien-, Schulungsheime  | 2 205            | -9,0                           | 41                          | -35,9                          | 36 137           | -5,1                           | 1 778                       | -44,3                          |
| Ferienhäuser, -wohnungen, -zentren   | .                | .                              | .                           | .                              | .                | .                              | .                           | .                              |
| Hütten, Jugendherbergen u. Ä.        | .                | .                              | .                           | .                              | .                | .                              | .                           | .                              |
| Vorsorge- und Reha-Kliniken          | 273              | +1,9                           | 3                           | +50,0                          | 12 945           | +2,0                           | 248                         | +359,3                         |
| Campingplätze                        | .                | .                              | .                           | .                              | .                | .                              | .                           | .                              |
| <b>Düsseldorf und Kreis Mettmann</b> | <b>321 631</b>   | <b>+0,6</b>                    | <b>99 679</b>               | <b>-9,4</b>                    | <b>544 749</b>   | <b>-4,3</b>                    | <b>181 660</b>              | <b>-14,8</b>                   |
| Hotels                               | 227 207          | +1,1                           | 73 993                      | -6,8                           | 369 848          | -3,0                           | 128 148                     | -10,8                          |
| Gasthöfe                             | 176              | +2,3                           | 10                          | -81,8                          | 667              | -19,2                          | 185                         | -57,7                          |
| Pensionen                            | 356              | -34,7                          | 136                         | -39,0                          | 487              | -31,2                          | 217                         | -36,5                          |
| Hotels garnis                        | 85 213           | -1,4                           | 24 068                      | -15,2                          | 153 204          | -8,6                           | 49 649                      | -22,5                          |
| Erholungs-, Ferien-, Schulungsheime  | .                | .                              | .                           | .                              | .                | .                              | .                           | .                              |
| Ferienhäuser, -wohnungen, -zentren   | .                | .                              | .                           | .                              | .                | .                              | .                           | .                              |
| Hütten, Jugendherbergen u. Ä.        | .                | .                              | .                           | .                              | .                | .                              | .                           | .                              |
| Vorsorge- und Reha-Kliniken          | .                | .                              | .                           | .                              | .                | .                              | .                           | .                              |
| Campingplätze                        | .                | .                              | .                           | .                              | .                | .                              | .                           | .                              |
| <b>Ruhrgebiet</b>                    | <b>357 601</b>   | <b>+2,0</b>                    | <b>66 881</b>               | <b>-2,3</b>                    | <b>706 067</b>   | <b>+1,5</b>                    | <b>130 331</b>              | <b>-0,7</b>                    |
| Hotels                               | 206 353          | -0,5                           | 42 825                      | -3,7                           | 345 415          | -1,3                           | 77 312                      | -3,1                           |
| Gasthöfe                             | 1 500            | +14,6                          | 108                         | -18,2                          | 2 723            | +11,1                          | 238                         | -7,8                           |
| Pensionen                            | 1 333            | -7,8                           | 228                         | +3,2                           | 4 281            | -                              | 1 416                       | +11,9                          |
| Hotels garnis                        | 108 093          | +3,1                           | 21 960                      | -0,3                           | 184 566          | +0,1                           | 43 300                      | +1,4                           |
| Erholungs-, Ferien-, Schulungsheime  | 14 226           | +1,8                           | 110                         | +35,8                          | 55 147           | +11,3                          | 251                         | +24,3                          |
| Ferienhäuser, -wohnungen, -zentren   | 3 389            | +60,0                          | 785                         | +59,9                          | 16 905           | +33,8                          | 6 010                       | +18,3                          |
| Hütten, Jugendherbergen u. Ä.        | 13 379           | +9,1                           | 433                         | -34,2                          | 33 209           | +5,8                           | 1 002                       | -23,9                          |
| Vorsorge- und Reha-Kliniken          | 1 653            | +5,6                           | -                           | -                              | 47 529           | -0,7                           | -                           | -                              |
| Campingplätze                        | 7 675            | +32,8                          | 432                         | +22,0                          | 16 292           | +27,2                          | 802                         | +23,0                          |
| <b>Bergisches Städtedreieck</b>      | <b>31 304</b>    | <b>-8,0</b>                    | <b>5 755</b>                | <b>-13,8</b>                   | <b>74 545</b>    | <b>-9,4</b>                    | <b>10 581</b>               | <b>-26,8</b>                   |
| Hotels                               | 19 417           | -4,1                           | 4 486                       | +2,1                           | 34 428           | -8,0                           | 7 913                       | -11,8                          |
| Gasthöfe                             | .                | .                              | .                           | .                              | .                | .                              | .                           | .                              |
| Pensionen                            | .                | .                              | .                           | .                              | .                | .                              | .                           | .                              |
| Hotels garnis                        | 7 294            | -24,3                          | 1 160                       | -48,6                          | 13 999           | -29,7                          | 2 375                       | -56,2                          |
| Erholungs-, Ferien-, Schulungsheime  | 3 327            | -4,2                           | 43                          | +207,1                         | 15 213           | +1,1                           | 138                         | +452,0                         |
| Ferienhäuser, -wohnungen, -zentren   | .                | .                              | .                           | .                              | .                | .                              | .                           | .                              |
| Hütten, Jugendherbergen u. Ä.        | 754              | x                              | 54                          | x                              | 1 611            | x                              | 104                         | x                              |
| Vorsorge- und Reha-Kliniken          | .                | .                              | .                           | .                              | .                | .                              | .                           | .                              |
| Campingplätze                        | .                | .                              | .                           | .                              | .                | .                              | .                           | .                              |
| <b>Nordrhein-Westfalen</b>           | <b>2 160 049</b> | <b>+3,0</b>                    | <b>449 396</b>              | <b>-2,7</b>                    | <b>4 915 537</b> | <b>+0,2</b>                    | <b>897 592</b>              | <b>-8,6</b>                    |
| Hotels                               | 1 248 606        | +4,0                           | 299 435                     | -1,2                           | 2 172 538        | +0,1                           | 548 577                     | -6,7                           |
| Gasthöfe                             | 20 226           | -10,0                          | 2 099                       | -17,1                          | 42 163           | -15,9                          | 5 243                       | -33,0                          |
| Pensionen                            | 24 519           | -5,6                           | 2 679                       | -11,6                          | 84 250           | -6,4                           | 10 848                      | -21,7                          |
| Hotels garnis                        | 486 545          | +2,0                           | 114 871                     | -4,5                           | 868 253          | -2,6                           | 220 171                     | -13,0                          |
| Erholungs-, Ferien-, Schulungsheime  | 111 962          | -4,8                           | 2 953                       | -8,0                           | 458 365          | -1,0                           | 9 031                       | -18,5                          |
| Ferienhäuser, -wohnungen, -zentren   | 73 902           | +1,2                           | 14 766                      | -8,0                           | 311 549          | +0,3                           | 75 029                      | -3,2                           |
| Hütten, Jugendherbergen u. Ä.        | 94 153           | -                              | 5 323                       | -27,8                          | 232 308          | +2,8                           | 12 104                      | -26,4                          |
| Vorsorge- und Reha-Kliniken          | 21 682           | +7,1                           | 21                          | +5,0                           | 538 881          | +2,8                           | 1 242                       | +31,8                          |
| Campingplätze                        | 78 454           | +20,4                          | 7 249                       | +17,6                          | 207 230          | +15,7                          | 15 347                      | +14,7                          |

Anmerkungen Seite 9

## 2.4 Leistung der Beherbergungsstätten nach Reisegebieten und Herkunftsländern

Oktober 2024

| Reisegebiet<br>Herkunftsland (ständiger Wohnsitz) | Ankünfte       |                                | Übernachtungen |                                |                      | Mittlere<br>Aufenthalts-<br>dauer <sup>3)</sup> |
|---|----------------|--------------------------------|----------------|--------------------------------|----------------------|---|
|   | aller<br>Gäste | Verän-<br>derung <sup>1)</sup> | aller<br>Gäste | Verän-<br>derung <sup>1)</sup> | Anteil <sup>2)</sup> |   |
| <b>Eifel und Region Aachen</b>                    | <b>124 093</b> | <b>+2,4</b>                    | <b>301 322</b> | <b>+1,3</b>                    | <b>100</b>           | <b>2,4</b>                                      |
| <b>Bundesrepublik Deutschland</b>                 | <b>90 751</b>  | <b>+0,9</b>                    | <b>233 022</b> | <b>+3,3</b>                    | <b>77,3</b>          | <b>2,6</b>                                      |
| <b>Ausland</b>                                    | <b>33 342</b>  | <b>+6,4</b>                    | <b>68 300</b>  | <b>-4,9</b>                    | <b>22,7</b>          | <b>2,0</b>                                      |
| <b>Europa</b>                                     | <b>25 485</b>  | <b>-0,8</b>                    | <b>54 602</b>  | <b>-8,9</b>                    | <b>79,9</b>          | <b>2,1</b>                                      |
| EU-Länder   | 23 659         | -1,9                           | 51 121         | -9,2                           | 74,8                 | 2,2   |
| Belgien   | 5 309          | +10,2                          | 9 971          | +4,2                           | 14,6                 | 1,9   |
| Bulgarien   | 94             | +51,6                          | 184            | +23,5                          | 0,3                  | 2,0   |
| Dänemark  | 431            | +69,7                          | 799            | +113,6                         | 1,2                  | 1,9   |
| Estland   | 22             | -24,1                          | 27             | -52,6                          | -                    | 1,2   |
| Finnland  | 110            | +6,8                           | 159            | -1,9                           | 0,2                  | 1,4   |
| Frankreich  | 1 702          | -1,6                           | 2 681          | -0,1                           | 3,9                  | 1,6   |
| Griechenland                                      | 96             | -18,6                          | 155            | -53,6                          | 0,2                  | 1,6   |
| Republik Irland                                   | 126            | +72,6                          | 214            | +39,9                          | 0,3                  | 1,7   |
| Italien   | 804            | +26,4                          | 1 433          | +13,9                          | 2,1                  | 1,8   |
| Kroatien  | 58             | -15,9                          | 145            | -13,7                          | 0,2                  | 2,5   |
| Lettland  | 31             | -3,1                           | 49             | +19,5                          | 0,1                  | 1,6   |
| Litauen   | 59             | +28,3                          | 164            | +40,2                          | 0,2                  | 2,8   |
| Luxemburg   | 385            | +19,9                          | 641            | +14,5                          | 0,9                  | 1,7   |
| Malta   | 3              | -25,0                          | 3              | -50,0                          | -                    | 1,0   |
| Niederlande                                       | 10 662         | -6,1                           | 27 923         | -12,9                          | 40,9                 | 2,6   |
| Österreich  | 485            | -12,0                          | 879            | -20,3                          | 1,3                  | 1,8   |
| Polen   | 472            | -25,1                          | 748            | -43,5                          | 1,1                  | 1,6   |
| Portugal  | 139            | -16,8                          | 252            | -17,6                          | 0,4                  | 1,8   |
| Rumänien  | 301            | -11,7                          | 497            | -39,9                          | 0,7                  | 1,7   |
| Schweden  | 275            | -0,4                           | 414            | -2,4                           | 0,6                  | 1,5   |
| Slowakische Republik                              | 68             | -26,1                          | 146            | -14,6                          | 0,2                  | 2,1   |
| Slowenien   | 36             | -7,7                           | 74             | -22,9                          | 0,1                  | 2,1   |
| Spanien   | 520            | -6,5                           | 823            | -15,0                          | 1,2                  | 1,6   |
| Tschechische Republik                             | 167            | -40,8                          | 308            | -34,6                          | 0,5                  | 1,8   |
| Ungarn  | 57             | -63,5                          | 121            | -52,2                          | 0,2                  | 2,1   |
| Vereinigtes Königreich                            | 1 228          | -9,3                           | 2 284          | -13,6                          | 3,3                  | 1,9   |
| Zypern  | 19             | +11,8                          | 27             | -20,6                          | -                    | 1,4   |
| Island  | 3              | -66,7                          | 5              | -66,7                          | -                    | 1,7   |
| Norwegen  | 66             | -18,5                          | 116            | +9,4                           | 0,2                  | 1,8   |
| Russland  | 58             | +38,1                          | 92             | +15,0                          | 0,1                  | 1,6   |
| Schweiz   | 630            | -8,6                           | 1 254          | -11,1                          | 1,8                  | 2,0   |
| Türkei  | 244            | -24,7                          | 599            | -47,7                          | 0,9                  | 2,5   |
| Ukraine   | 115            | +15,0                          | 194            | +4,3                           | 0,3                  | 1,7   |
| sonstige europäische Länder                       | 710            | +108,2                         | 1 221          | +76,4                          | 1,8                  | 1,7   |
| <b>Afrika</b>                                     | <b>108</b>     | <b>-23,4</b>                   | <b>234</b>     | <b>-28,4</b>                   | <b>0,3</b>           | <b>2,2</b>                                      |
| Republik Südafrika                                | 10             | -33,3                          | 50             | +56,3                          | 0,1                  | 5,0   |
| sonstige afrikanische Länder                      | 98             | -22,2                          | 184            | -37,6                          | 0,3                  | 1,9   |
| <b>Asien</b>                                      | <b>1 994</b>   | <b>+4,7</b>                    | <b>3 599</b>   | <b>-13,1</b>                   | <b>5,3</b>           | <b>1,8</b>                                      |
| Arabische Golfstaaten                             | 325            | -10,5                          | 697            | -24,7                          | 1,0                  | 2,1   |
| Volksrepublik China und Hongkong                  | 465            | -2,3                           | 801            | -7,6                           | 1,2                  | 1,7   |
| Indien  | 262            | +11,5                          | 626            | -9,5                           | 0,9                  | 2,4   |
| Israel  | 87             | +210,7                         | 183            | +154,2                         | 0,3                  | 2,1   |
| Japan   | 280            | +36,6                          | 342            | -2,3                           | 0,5                  | 1,2   |
| Südkorea  | 149            | -9,1                           | 176            | -36,2                          | 0,3                  | 1,2   |
| Taiwan  | 75             | +25,0                          | 108            | -26,5                          | 0,2                  | 1,4   |
| sonstige asiatische Länder                        | 351            | -6,1                           | 666            | -18,0                          | 1,0                  | 1,9   |
| <b>Amerika</b>                                    | <b>1 509</b>   | <b>-5,3</b>                    | <b>2 946</b>   | <b>-4,1</b>                    | <b>4,3</b>           | <b>2,0</b>                                      |
| Kanada  | 139            | +15,8                          | 257            | -22,1                          | 0,4                  | 1,8   |
| USA   | 1 132          | +2,9                           | 2 232          | +7,7                           | 3,3                  | 2,0   |
| sonstige nordamerikanische Länder                 | 14             | -22,2                          | 17             | -51,4                          | -                    | 1,2   |
| Mittelamerika und Karibik                         | 77             | +24,2                          | 149            | -3,2                           | 0,2                  | 1,9   |
| Brasilien   | 58             | -61,1                          | 104            | -54,4                          | 0,2                  | 1,8   |
| sonstige südamerikanische Länder                  | 89             | -38,6                          | 187            | -26,1                          | 0,3                  | 2,1   |
| <b>Australien</b>                                 | <b>100</b>     | <b>+28,2</b>                   | <b>179</b>     | <b>+25,2</b>                   | <b>0,3</b>           | <b>1,8</b>                                      |
| <b>Neuseeland und Ozeanien</b>                    | <b>26</b>      | <b>+44,4</b>                   | <b>54</b>      | <b>+58,8</b>                   | <b>0,1</b>           | <b>2,1</b>                                      |
| <b>Ohne Angabe</b>                                | <b>4 120</b>   | <b>+116,7</b>                  | <b>6 686</b>   | <b>+60,3</b>                   | <b>9,8</b>           | <b>1,6</b>                                      |

1) Veränderung gegenüber dem Vorjahreszeitraum in % – 2) Bei Übernachtungen von Gästen aus der Bundesrepublik Deutschland und dem Ausland: Anteil an allen Übernachtungen im Bundesgebiet; sonst: Anteil an allen Übernachtungen am Ausland zusammen. – 3) mittlere Aufenthaltsdauer in Tagen = Übernachtungen/ Ankünfte



## Noch: 2.4 Leistung der Beherbergungsstätten nach Reisegebieten und Herkunftsländern

Oktober 2024

| Reisegebiet<br>Herkunftsland (ständiger Wohnsitz) | Ankünfte       |                                | Übernachtungen |                                |                      | Mittlere<br>Aufenthalts-<br>dauer <sup>3)</sup> |
|---|----------------|--------------------------------|----------------|--------------------------------|----------------------|---|
|   | aller<br>Gäste | Verän-<br>derung <sup>1)</sup> | aller<br>Gäste | Verän-<br>derung <sup>1)</sup> | Anteil <sup>2)</sup> |   |
| <b>Niederrhein</b>                                | <b>175 234</b> | <b>-4,3</b>                    | <b>397 124</b> | <b>-5,7</b>                    | <b>100</b>           | <b>2,3</b>                                      |
| <b>Bundesrepublik Deutschland</b>                 | <b>144 752</b> | <b>-5,0</b>                    | <b>335 886</b> | <b>-5,1</b>                    | <b>84,6</b>          | <b>2,3</b>                                      |
| <b>Ausland</b>                                    | <b>30 482</b>  | <b>-1,1</b>                    | <b>61 238</b>  | <b>-8,8</b>                    | <b>15,4</b>          | <b>2,0</b>                                      |
| <b>Europa</b>                                     | <b>24 542</b>  | <b>-3,3</b>                    | <b>48 638</b>  | <b>-7,3</b>                    | <b>79,4</b>          | <b>2,0</b>                                      |
| EU-Länder   | 21 327         | -6,7                           | 42 159         | -10,3                          | 68,8                 | 2,0   |
| Belgien   | 2 109          | -2,4                           | 3 369          | -3,6                           | 5,5                  | 1,6   |
| Bulgarien   | 203            | +27,7                          | 697            | +85,9                          | 1,1                  | 3,4   |
| Dänemark  | 411            | -9,7                           | 973            | +28,2                          | 1,6                  | 2,4   |
| Estland   | 25             | -64,8                          | 46             | -67,1                          | 0,1                  | 1,8   |
| Finnland  | 158            | +4,6                           | 257            | -14,0                          | 0,4                  | 1,6   |
| Frankreich  | 1 307          | -9,6                           | 2 347          | -7,6                           | 3,8                  | 1,8   |
| Griechenland                                      | 131            | -8,4                           | 333            | -2,3                           | 0,5                  | 2,5   |
| Republik Irland                                   | 133            | +51,1                          | 202            | -24,1                          | 0,3                  | 1,5   |
| Italien   | 971            | -6,5                           | 2 221          | +8,2                           | 3,6                  | 2,3   |
| Kroatien  | 157            | +20,8                          | 557            | -17,8                          | 0,9                  | 3,5   |
| Lettland  | 38             | -22,4                          | 73             | -55,2                          | 0,1                  | 1,9   |
| Litauen   | 78             | -41,8                          | 169            | -57,6                          | 0,3                  | 2,2   |
| Luxemburg   | 243            | -13,8                          | 375            | -11,3                          | 0,6                  | 1,5   |
| Malta   | 17             | +41,7                          | 21             | +5,0                           | -                    | 1,2   |
| Niederlande                                       | 9 357          | -10,3                          | 15 389         | -10,2                          | 25,1                 | 1,6   |
| Österreich  | 977            | +14,5                          | 2 533          | +17,4                          | 4,1                  | 2,6   |
| Polen   | 1 372          | -0,7                           | 4 469          | -31,4                          | 7,3                  | 3,3   |
| Portugal  | 133            | -30,4                          | 321            | -34,5                          | 0,5                  | 2,4   |
| Rumänien  | 367            | -6,9                           | 1 515          | +4,6                           | 2,5                  | 4,1   |
| Schweden  | 259            | -19,8                          | 422            | -19,9                          | 0,7                  | 1,6   |
| Slowakische Republik                              | 198            | -11,6                          | 755            | -9,9                           | 1,2                  | 3,8   |
| Slowenien   | 51             | -29,2                          | 220            | -39,2                          | 0,4                  | 4,3   |
| Spanien   | 672            | +7,2                           | 1 190          | -12,4                          | 1,9                  | 1,8   |
| Tschechische Republik                             | 322            | +2,9                           | 775            | +25,2                          | 1,3                  | 2,4   |
| Ungarn  | 154            | -17,2                          | 315            | -48,1                          | 0,5                  | 2,0   |
| Vereinigtes Königreich                            | 1 475          | -3,8                           | 2 578          | -12,5                          | 4,2                  | 1,7   |
| Zypern  | 9              | -40,0                          | 37             | -36,2                          | 0,1                  | 4,1   |
| Island  | 9              | -57,1                          | 25             | -55,4                          | -                    | 2,8   |
| Norwegen  | 116            | -26,1                          | 234            | -27,6                          | 0,4                  | 2,0   |
| Russland  | 47             | -6,0                           | 72             | -37,9                          | 0,1                  | 1,5   |
| Schweiz   | 969            | +2,2                           | 1 827          | -16,7                          | 3,0                  | 1,9   |
| Türkei  | 625            | -12,5                          | 1 396          | -1,8                           | 2,3                  | 2,2   |
| Ukraine   | 106            | -41,8                          | 305            | -16,9                          | 0,5                  | 2,9   |
| sonstige europäische Länder                       | 1 343          | +197,8                         | 2 620          | +164,4                         | 4,3                  | 2,0   |
| <b>Afrika</b>                                     | <b>169</b>     | <b>-26,5</b>                   | <b>592</b>     | <b>-0,2</b>                    | <b>1,0</b>           | <b>3,5</b>                                      |
| Republik Südafrika                                | 19             | -44,1                          | 41             | -14,6                          | 0,1                  | 2,2   |
| sonstige afrikanische Länder                      | 150            | -23,5                          | 551            | +1,1                           | 0,9                  | 3,7   |
| <b>Asien</b>                                      | <b>1 262</b>   | <b>-31,3</b>                   | <b>3 343</b>   | <b>-48,1</b>                   | <b>5,5</b>           | <b>2,6</b>                                      |
| Arabische Golfstaaten                             | 126            | -11,3                          | 684            | -13,7                          | 1,1                  | 5,4   |
| Volksrepublik China und Hongkong                  | 498            | -45,2                          | 1 323          | -63,1                          | 2,2                  | 2,7   |
| Indien  | 208            | +6,7                           | 504            | -23,5                          | 0,8                  | 2,4   |
| Israel  | 22             | -46,3                          | 37             | -55,4                          | 0,1                  | 1,7   |
| Japan   | 119            | -18,5                          | 200            | -43,3                          | 0,3                  | 1,7   |
| Südkorea  | 21             | -70,0                          | 62             | -62,2                          | 0,1                  | 3,0   |
| Taiwan  | 36             | +20,0                          | 54             | -40,7                          | 0,1                  | 1,5   |
| sonstige asiatische Länder                        | 232            | -23,7                          | 479            | -32,9                          | 0,8                  | 2,1   |
| <b>Amerika</b>                                    | <b>1 164</b>   | <b>-11,0</b>                   | <b>2 527</b>   | <b>-11,6</b>                   | <b>4,1</b>           | <b>2,2</b>                                      |
| Kanada  | 99             | -7,5                           | 254            | -19,4                          | 0,4                  | 2,6   |
| USA   | 896            | -9,9                           | 1 812          | -7,8                           | 3,0                  | 2,0   |
| sonstige nordamerikanische Länder                 | 4              | +300,0                         | 9              | -                              | -                    | 2,3   |
| Mittelamerika und Karibik                         | 58             | -                              | 131            | -18,6                          | 0,2                  | 2,3   |
| Brasilien   | 53             | -24,3                          | 188            | -23,0                          | 0,3                  | 3,5   |
| sonstige südamerikanische Länder                  | 54             | -29,9                          | 133            | -18,9                          | 0,2                  | 2,5   |
| <b>Australien</b>                                 | <b>68</b>      | <b>-31,3</b>                   | <b>175</b>     | <b>-40,5</b>                   | <b>0,3</b>           | <b>2,6</b>                                      |
| <b>Neuseeland und Ozeanien</b>                    | <b>30</b>      | <b>-53,8</b>                   | <b>70</b>      | <b>-76,0</b>                   | <b>0,1</b>           | <b>2,3</b>                                      |
| <b>Ohne Angabe</b>                                | <b>3 247</b>   | <b>+69,8</b>                   | <b>5 893</b>   | <b>+40,5</b>                   | <b>9,6</b>           | <b>1,8</b>                                      |

Anmerkungen Seite 31

## Noch: 2.4 Leistung der Beherbergungsstätten nach Reisegebieten und Herkunftsländern

Oktober 2024

| Reisegebiet<br>Herkunftsland (ständiger Wohnsitz) | Ankünfte       |                                | Übernachtungen |                                |                      | Mittlere<br>Aufenthalts-<br>dauer <sup>3)</sup> |
|---|----------------|--------------------------------|----------------|--------------------------------|----------------------|---|
|   | aller<br>Gäste | Verän-<br>derung <sup>1)</sup> | aller<br>Gäste | Verän-<br>derung <sup>1)</sup> | Anteil <sup>2)</sup> |   |
| <b>Münsterland</b>                                | <b>164 772</b> | <b>+4,5</b>                    | <b>441 601</b> | <b>+1,0</b>                    | <b>100</b>           | <b>2,7</b>                                      |
| <b>Bundesrepublik Deutschland</b>                 | <b>147 386</b> | <b>+4,6</b>                    | <b>400 064</b> | <b>+1,0</b>                    | <b>90,6</b>          | <b>2,7</b>                                      |
| <b>Ausland</b>                                    | <b>17 386</b>  | <b>+4,1</b>                    | <b>41 537</b>  | <b>+1,6</b>                    | <b>9,4</b>           | <b>2,4</b>                                      |
| <b>Europa</b>                                     | <b>14 181</b>  | <b>+6,6</b>                    | <b>34 105</b>  | <b>+1,0</b>                    | <b>82,1</b>          | <b>2,4</b>                                      |
| EU-Länder   | 12 944         | +10,8                          | 31 578         | +7,8                           | 76,0                 | 2,4   |
| Belgien   | 717            | +36,3                          | 1 401          | +62,7                          | 3,4                  | 2,0   |
| Bulgarien   | 56             | -3,4                           | 124            | -77,3                          | 0,3                  | 2,2   |
| Dänemark  | 695            | -3,9                           | 1 146          | -1,4                           | 2,8                  | 1,6   |
| Estland   | 21             | +5,0                           | 75             | +177,8                         | 0,2                  | 3,6   |
| Finnland  | 113            | +18,9                          | 181            | +7,7                           | 0,4                  | 1,6   |
| Frankreich  | 611            | +18,9                          | 1 153          | +12,9                          | 2,8                  | 1,9   |
| Griechenland                                      | 49             | +44,1                          | 109            | +12,4                          | 0,3                  | 2,2   |
| Republik Irland                                   | 66             | -16,5                          | 131            | -50,8                          | 0,3                  | 2,0   |
| Italien   | 348            | -23,2                          | 1 007          | -1,0                           | 2,4                  | 2,9   |
| Kroatien  | 63             | +21,2                          | 229            | -45,3                          | 0,6                  | 3,6   |
| Lettland  | 59             | +28,3                          | 137            | -5,5                           | 0,3                  | 2,3   |
| Litauen   | 67             | -8,2                           | 99             | -88,5                          | 0,2                  | 1,5   |
| Luxemburg   | 136            | +20,4                          | 254            | +36,6                          | 0,6                  | 1,9   |
| Malta   | 2              | +100,0                         | 4              | -                              | -                    | 2,0   |
| Niederlande                                       | 6 334          | +21,1                          | 13 203         | +35,5                          | 31,8                 | 2,1   |
| Österreich  | 514            | +0,6                           | 1 086          | -4,0                           | 2,6                  | 2,1   |
| Polen   | 848            | -0,8                           | 5 058          | -3,4                           | 12,2                 | 6,0   |
| Portugal  | 65             | -11,0                          | 195            | -31,3                          | 0,5                  | 3,0   |
| Rumänien  | 229            | -                              | 1 365          | -10,0                          | 3,3                  | 6,0   |
| Schweden  | 512            | -18,6                          | 651            | -17,1                          | 1,6                  | 1,3   |
| Slowakische Republik                              | 90             | +47,5                          | 590            | +15,5                          | 1,4                  | 6,6   |
| Slowenien   | 36             | -7,7                           | 77             | -60,9                          | 0,2                  | 2,1   |
| Spanien   | 279            | +3,7                           | 628            | -27,6                          | 1,5                  | 2,3   |
| Tschechische Republik                             | 182            | -6,7                           | 455            | +4,4                           | 1,1                  | 2,5   |
| Ungarn  | 96             | -11,9                          | 202            | -23,5                          | 0,5                  | 2,1   |
| Vereinigtes Königreich                            | 755            | +9,7                           | 2 017          | +32,2                          | 4,9                  | 2,7   |
| Zypern  | 1              | -66,7                          | 1              | -95,0                          | -                    | 1,0   |
| Island  | 4              | -20,0                          | 9              | -35,7                          | -                    | 2,3   |
| Norwegen  | 208            | +13,7                          | 314            | +4,0                           | 0,8                  | 1,5   |
| Russland  | 25             | -26,5                          | 113            | -23,1                          | 0,3                  | 4,5   |
| Schweiz   | 610            | -10,3                          | 1 143          | -18,5                          | 2,8                  | 1,9   |
| Türkei  | 106            | -20,3                          | 265            | -31,5                          | 0,6                  | 2,5   |
| Ukraine   | 94             | +4,4                           | 219            | +1,4                           | 0,5                  | 2,3   |
| sonstige europäische Länder                       | 190            | -61,5                          | 464            | -76,8                          | 1,1                  | 2,4   |
| <b>Afrika</b>                                     | <b>58</b>      | <b>+31,8</b>                   | <b>117</b>     | <b>+9,3</b>                    | <b>0,3</b>           | <b>2,0</b>                                      |
| Republik Südafrika                                | 11             | -15,4                          | 35             | -23,9                          | 0,1                  | 3,2   |
| sonstige afrikanische Länder                      | 47             | +51,6                          | 82             | +34,4                          | 0,2                  | 1,7   |
| <b>Asien</b>                                      | <b>539</b>     | <b>-11,3</b>                   | <b>1 514</b>   | <b>-8,5</b>                    | <b>3,6</b>           | <b>2,8</b>                                      |
| Arabische Golfstaaten                             | 48             | -12,7                          | 154            | +31,6                          | 0,4                  | 3,2   |
| Volksrepublik China und Hongkong                  | 156            | +26,8                          | 433            | +29,6                          | 1,0                  | 2,8   |
| Indien  | 49             | -31,0                          | 280            | +22,3                          | 0,7                  | 5,7   |
| Israel  | 46             | +24,3                          | 66             | -19,5                          | 0,2                  | 1,4   |
| Japan   | 42             | -45,5                          | 118            | -45,9                          | 0,3                  | 2,8   |
| Südkorea  | 10             | -52,4                          | 20             | -58,3                          | -                    | 2,0   |
| Taiwan  | 52             | +30,0                          | 162            | -4,1                           | 0,4                  | 3,1   |
| sonstige asiatische Länder                        | 136            | -26,1                          | 281            | -38,6                          | 0,7                  | 2,1   |
| <b>Amerika</b>                                    | <b>685</b>     | <b>-5,0</b>                    | <b>1 848</b>   | <b>-7,0</b>                    | <b>4,4</b>           | <b>2,7</b>                                      |
| Kanada  | 65             | -18,8                          | 164            | -0,6                           | 0,4                  | 2,5   |
| USA   | 498            | -5,3                           | 1 339          | -10,1                          | 3,2                  | 2,7   |
| sonstige nordamerikanische Länder                 | 4              | +100,0                         | 6              | +100,0                         | -                    | 1,5   |
| Mittelamerika und Karibik                         | 35             | +40,0                          | 86             | +72,0                          | 0,2                  | 2,5   |
| Brasilien   | 48             | +17,1                          | 167            | +11,3                          | 0,4                  | 3,5   |
| sonstige südamerikanische Länder                  | 35             | -25,5                          | 86             | -33,8                          | 0,2                  | 2,5   |
| <b>Australien</b>                                 | <b>51</b>      | <b>-57,1</b>                   | <b>110</b>     | <b>-54,4</b>                   | <b>0,3</b>           | <b>2,2</b>                                      |
| <b>Neuseeland und Ozeanien</b>                    | <b>13</b>      | <b>-43,5</b>                   | <b>20</b>      | <b>-56,5</b>                   | <b>-</b>             | <b>1,5</b>                                      |
| <b>Ohne Angabe</b>                                | <b>1 859</b>   | <b>-1,2</b>                    | <b>3 823</b>   | <b>+23,3</b>                   | <b>9,2</b>           | <b>2,1</b>                                      |

Anmerkungen Seite 31

## Noch: 2.4 Leistung der Beherbergungsstätten nach Reisegebieten und Herkunftsländern

Oktober 2024

| Reisegebiet<br>Herkunftsland (ständiger Wohnsitz) | Ankünfte       |                                | Übernachtungen |                                |                      | Mittlere<br>Aufenthalts-<br>dauer <sup>3)</sup> |
|---|----------------|--------------------------------|----------------|--------------------------------|----------------------|---|
|   | aller<br>Gäste | Verän-<br>derung <sup>1)</sup> | aller<br>Gäste | Verän-<br>derung <sup>1)</sup> | Anteil <sup>2)</sup> |   |
| <b>Teutoburger Wald</b>                           | <b>183 852</b> | <b>+7,5</b>                    | <b>619 396</b> | <b>+4,7</b>                    | <b>100</b>           | <b>3,4</b>                                      |
| <b>Bundesrepublik Deutschland</b>                 | <b>166 881</b> | <b>+6,4</b>                    | <b>582 138</b> | <b>+4,9</b>                    | <b>94,0</b>          | <b>3,5</b>                                      |
| <b>Ausland</b>                                    | <b>16 971</b>  | <b>+18,7</b>                   | <b>37 258</b>  | <b>+1,3</b>                    | <b>6,0</b>           | <b>2,2</b>                                      |
| <b>Europa</b>                                     | <b>12 538</b>  | <b>+3,9</b>                    | <b>29 126</b>  | <b>-6,8</b>                    | <b>78,2</b>          | <b>2,3</b>                                      |
| EU-Länder   | 10 448         | -0,4                           | 24 422         | -10,6                          | 65,5                 | 2,3   |
| Belgien   | 517            | -31,1                          | 793            | -43,5                          | 2,1                  | 1,5   |
| Bulgarien   | 39             | -20,4                          | 68             | -47,7                          | 0,2                  | 1,7   |
| Dänemark  | 415            | -33,5                          | 761            | -35,5                          | 2,0                  | 1,8   |
| Estland   | 31             | +6,9                           | 43             | -25,9                          | 0,1                  | 1,4   |
| Finnland  | 86             | +21,1                          | 146            | +11,5                          | 0,4                  | 1,7   |
| Frankreich  | 802            | +47,2                          | 1 524          | +69,0                          | 4,1                  | 1,9   |
| Griechenland                                      | 41             | -2,4                           | 95             | -5,0                           | 0,3                  | 2,3   |
| Republik Irland                                   | 75             | -15,7                          | 102            | -51,2                          | 0,3                  | 1,4   |
| Italien   | 539            | +29,6                          | 1 032          | +3,2                           | 2,8                  | 1,9   |
| Kroatien  | 381            | x                              | 465            | +218,5                         | 1,2                  | 1,2   |
| Lettland  | 62             | +5,1                           | 148            | -80,4                          | 0,4                  | 2,4   |
| Litauen   | 77             | -33,6                          | 501            | -49,8                          | 1,3                  | 6,5   |
| Luxemburg   | 73             | -3,9                           | 131            | +29,7                          | 0,4                  | 1,8   |
| Malta   | 2              | -                              | 6              | +200,0                         | -                    | 3,0   |
| Niederlande                                       | 3 073          | -6,4                           | 6 669          | -7,5                           | 17,9                 | 2,2   |
| Österreich  | 587            | -21,4                          | 1 214          | -25,9                          | 3,3                  | 2,1   |
| Polen   | 1 197          | +2,2                           | 4 229          | -12,8                          | 11,4                 | 3,5   |
| Portugal  | 51             | +2,0                           | 104            | -71,0                          | 0,3                  | 2,0   |
| Rumänien  | 234            | +26,5                          | 1 041          | +64,2                          | 2,8                  | 4,4   |
| Schweden  | 237            | +0,4                           | 400            | +3,6                           | 1,1                  | 1,7   |
| Slowakische Republik                              | 69             | -43,9                          | 314            | -70,9                          | 0,8                  | 4,6   |
| Slowenien   | 111            | +85,0                          | 156            | -15,2                          | 0,4                  | 1,4   |
| Spanien   | 278            | -13,4                          | 601            | -25,5                          | 1,6                  | 2,2   |
| Tschechische Republik                             | 239            | -13,7                          | 628            | +9,4                           | 1,7                  | 2,6   |
| Ungarn  | 92             | +12,2                          | 651            | +78,4                          | 1,7                  | 7,1   |
| Vereinigtes Königreich                            | 1 138          | +11,5                          | 2 598          | +24,7                          | 7,0                  | 2,3   |
| Zypern  | 2              | -85,7                          | 2              | -93,8                          | -                    | 1,0   |
| Island  | 5              | -54,5                          | 10             | -60,0                          | -                    | 2,0   |
| Norwegen  | 90             | +9,8                           | 146            | -25,1                          | 0,4                  | 1,6   |
| Russland  | 38             | +40,7                          | 100            | +25,0                          | 0,3                  | 2,6   |
| Schweiz   | 634            | -6,5                           | 1 234          | -6,9                           | 3,3                  | 1,9   |
| Türkei  | 144            | -29,4                          | 567            | -2,6                           | 1,5                  | 3,9   |
| Ukraine   | 207            | +48,9                          | 305            | -9,8                           | 0,8                  | 1,5   |
| sonstige europäische Länder                       | 972            | +127,1                         | 2 342          | +69,1                          | 6,3                  | 2,4   |
| <b>Afrika</b>                                     | <b>78</b>      | <b>-18,8</b>                   | <b>513</b>     | <b>+14,5</b>                   | <b>1,4</b>           | <b>6,6</b>                                      |
| Republik Südafrika                                | 4              | -73,3                          | 8              | -78,9                          | -                    | 2,0   |
| sonstige afrikanische Länder                      | 74             | -8,6                           | 505            | +23,2                          | 1,4                  | 6,8   |
| <b>Asien</b>                                      | <b>881</b>     | <b>+15,8</b>                   | <b>2 267</b>   | <b>+15,4</b>                   | <b>6,1</b>           | <b>2,6</b>                                      |
| Arabische Golfstaaten                             | 56             | +14,3                          | 160            | +21,2                          | 0,4                  | 2,9   |
| Volksrepublik China und Hongkong                  | 233            | -19,4                          | 403            | -32,8                          | 1,1                  | 1,7   |
| Indien  | 233            | +497,4                         | 501            | +160,9                         | 1,3                  | 2,2   |
| Israel  | 30             | +200,0                         | 70             | +233,3                         | 0,2                  | 2,3   |
| Japan   | 69             | -52,7                          | 109            | -59,5                          | 0,3                  | 1,6   |
| Südkorea  | 74             | +105,6                         | 219            | +110,6                         | 0,6                  | 3,0   |
| Taiwan  | 9              | -40,0                          | 17             | -51,4                          | -                    | 1,9   |
| sonstige asiatische Länder                        | 177            | -                              | 788            | +29,0                          | 2,1                  | 4,5   |
| <b>Amerika</b>                                    | <b>669</b>     | <b>+1,4</b>                    | <b>1 639</b>   | <b>-7,1</b>                    | <b>4,4</b>           | <b>2,4</b>                                      |
| Kanada  | 85             | +28,8                          | 168            | -22,9                          | 0,5                  | 2,0   |
| USA   | 414            | -13,0                          | 1 019          | -10,7                          | 2,7                  | 2,5   |
| sonstige nordamerikanische Länder                 | 6              | +100,0                         | 6              | -70,0                          | -                    | 1,0   |
| Mittelamerika und Karibik                         | 56             | -1,8                           | 169            | -12,4                          | 0,5                  | 3,0   |
| Brasilien   | 44             | +51,7                          | 121            | +65,8                          | 0,3                  | 2,8   |
| sonstige südamerikanische Länder                  | 64             | +120,7                         | 156            | +31,1                          | 0,4                  | 2,4   |
| <b>Australien</b>                                 | <b>51</b>      | <b>+6,3</b>                    | <b>136</b>     | <b>+54,5</b>                   | <b>0,4</b>           | <b>2,7</b>                                      |
| <b>Neuseeland und Ozeanien</b>                    | <b>11</b>      | <b>-</b>                       | <b>31</b>      | <b>+63,2</b>                   | <b>0,1</b>           | <b>2,8</b>                                      |
| <b>Ohne Angabe</b>                                | <b>2 743</b>   | <b>+316,9</b>                  | <b>3 546</b>   | <b>+186,0</b>                  | <b>9,5</b>           | <b>1,3</b>                                      |

Anmerkungen Seite 31

## Noch: 2.4 Leistung der Beherbergungsstätten nach Reisegebieten und Herkunftsländern

Oktober 2024

| Reisegebiet<br>Herkunftsland (ständiger Wohnsitz) | Ankünfte       |                                | Übernachtungen |                                |                      | Mittlere<br>Aufenthalts-<br>dauer <sup>3)</sup> |
|---|----------------|--------------------------------|----------------|--------------------------------|----------------------|---|
|   | aller<br>Gäste | Verän-<br>derung <sup>1)</sup> | aller<br>Gäste | Verän-<br>derung <sup>1)</sup> | Anteil <sup>2)</sup> |   |
| <b>Sauerland</b>                                  | <b>190 301</b> | <b>-0,7</b>                    | <b>625 260</b> | <b>+0,8</b>                    | <b>100</b>           | <b>3,3</b>                                      |
| <b>Bundesrepublik Deutschland</b>                 | <b>168 190</b> | <b>-0,5</b>                    | <b>546 235</b> | <b>-0,2</b>                    | <b>87,4</b>          | <b>3,2</b>                                      |
| <b>Ausland</b>                                    | <b>22 111</b>  | <b>-1,8</b>                    | <b>79 025</b>  | <b>+8,3</b>                    | <b>12,6</b>          | <b>3,6</b>                                      |
| <b>Europa</b>                                     | <b>20 629</b>  | <b>-1,2</b>                    | <b>75 673</b>  | <b>+10,4</b>                   | <b>95,8</b>          | <b>3,7</b>                                      |
| EU-Länder   | 19 894         | -1,1                           | 73 568         | +10,5                          | 93,1                 | 3,7   |
| Belgien   | 1 582          | +2,4                           | 5 726          | +19,0                          | 7,2                  | 3,6   |
| Bulgarien   | 42             | +75,0                          | 343            | +69,0                          | 0,4                  | 8,2   |
| Dänemark  | 296            | +14,7                          | 848            | +71,3                          | 1,1                  | 2,9   |
| Estland   | 9              | -65,4                          | 19             | -48,6                          | -                    | 2,1   |
| Finnland  | 31             | +3,3                           | 49             | -2,0                           | 0,1                  | 1,6   |
| Frankreich  | 407            | -6,7                           | 919            | -9,3                           | 1,2                  | 2,3   |
| Griechenland                                      | 33             | -34,0                          | 120            | +30,4                          | 0,2                  | 3,6   |
| Republik Irland                                   | 25             | +4,2                           | 61             | -11,6                          | 0,1                  | 2,4   |
| Italien   | 248            | +11,7                          | 507            | +2,2                           | 0,6                  | 2,0   |
| Kroatien  | 28             | -36,4                          | 69             | -75,6                          | 0,1                  | 2,5   |
| Lettland  | 9              | -10,0                          | 16             | +14,3                          | -                    | 1,8   |
| Litauen   | 18             | -25,0                          | 322            | +5,2                           | 0,4                  | 17,9  |
| Luxemburg   | 99             | +86,8                          | 229            | +64,7                          | 0,3                  | 2,3   |
| Malta   | 9              | x                              | 26             | x                              | -                    | 2,9   |
| Niederlande                                       | 14 949         | -1,0                           | 57 087         | +11,0                          | 72,2                 | 3,8   |
| Österreich  | 490            | +16,7                          | 1 244          | +28,1                          | 1,6                  | 2,5   |
| Polen   | 492            | -17,3                          | 2 502          | +10,1                          | 3,2                  | 5,1   |
| Portugal  | 37             | -66,4                          | 145            | -49,8                          | 0,2                  | 3,9   |
| Rumänien  | 108            | -2,7                           | 764            | +60,8                          | 1,0                  | 7,1   |
| Schweden  | 155            | +28,1                          | 302            | +27,4                          | 0,4                  | 1,9   |
| Slowakische Republik                              | 57             | -26,0                          | 203            | -35,6                          | 0,3                  | 3,6   |
| Slowenien   | 39             | +85,7                          | 157            | +37,7                          | 0,2                  | 4,0   |
| Spanien   | 172            | +14,7                          | 443            | -7,9                           | 0,6                  | 2,6   |
| Tschechische Republik                             | 152            | -29,6                          | 348            | -58,3                          | 0,4                  | 2,3   |
| Ungarn  | 90             | +3,4                           | 409            | -2,6                           | 0,5                  | 4,5   |
| Vereinigtes Königreich                            | 316            | -11,7                          | 708            | -7,3                           | 0,9                  | 2,2   |
| Zypern  | 1              | x                              | 2              | x                              | -                    | 2,0   |
| Island  | 1              | -75,0                          | 7              | +75,0                          | -                    | 7,0   |
| Norwegen  | 44             | -22,8                          | 95             | -41,0                          | 0,1                  | 2,2   |
| Russland  | 10             | +11,1                          | 43             | +138,9                         | 0,1                  | 4,3   |
| Schweiz   | 396            | -2,5                           | 939            | +2,6                           | 1,2                  | 2,4   |
| Türkei  | 46             | -20,7                          | 78             | -46,2                          | 0,1                  | 1,7   |
| Ukraine   | 61             | +22,0                          | 494            | +420,0                         | 0,6                  | 8,1   |
| sonstige europäische Länder                       | 177            | -6,8                           | 449            | -25,0                          | 0,6                  | 2,5   |
| <b>Afrika</b>                                     | <b>28</b>      | <b>+40,0</b>                   | <b>71</b>      | <b>-30,4</b>                   | <b>0,1</b>           | <b>2,5</b>                                      |
| Republik Südafrika                                | 13             | +85,7                          | 46             | +318,2                         | 0,1                  | 3,5   |
| sonstige afrikanische Länder                      | 15             | +15,4                          | 25             | -72,5                          | -                    | 1,7   |
| <b>Asien</b>                                      | <b>364</b>     | <b>+18,2</b>                   | <b>1 094</b>   | <b>+69,9</b>                   | <b>1,4</b>           | <b>3,0</b>                                      |
| Arabische Golfstaaten                             | 31             | -18,4                          | 70             | +20,7                          | 0,1                  | 2,3   |
| Volksrepublik China und Hongkong                  | 141            | +7,6                           | 343            | +30,4                          | 0,4                  | 2,4   |
| Indien  | 57             | +147,8                         | 349            | +315,5                         | 0,4                  | 6,1   |
| Israel  | 17             | +325,0                         | 29             | x                              | -                    | 1,7   |
| Japan   | 17             | -50,0                          | 39             | -57,6                          | -                    | 2,3   |
| Südkorea  | 24             | x                              | 67             | x                              | 0,1                  | 2,8   |
| Taiwan  | 19             | +137,5                         | 47             | +213,3                         | 0,1                  | 2,5   |
| sonstige asiatische Länder                        | 58             | -12,1                          | 150            | +24,0                          | 0,2                  | 2,6   |
| <b>Amerika</b>                                    | <b>290</b>     | <b>-52,8</b>                   | <b>627</b>     | <b>-72,6</b>                   | <b>0,8</b>           | <b>2,2</b>                                      |
| Kanada  | 47             | -86,8                          | 118            | -91,6                          | 0,1                  | 2,5   |
| USA   | 186            | -4,1                           | 399            | -25,4                          | 0,5                  | 2,1   |
| sonstige nordamerikanische Länder                 | 1              | x                              | 6              | x                              | -                    | 6,0   |
| Mittelamerika und Karibik                         | 26             | +116,7                         | 53             | -69,5                          | 0,1                  | 2,0   |
| Brasilien   | 8              | -65,2                          | 16             | -87,1                          | -                    | 2,0   |
| sonstige südamerikanische Länder                  | 22             | -26,7                          | 35             | -30,0                          | -                    | 1,6   |
| <b>Australien<br/>Neuseeland und Ozeanien</b>     | <b>32</b>      | <b>+88,2</b>                   | <b>69</b>      | <b>+187,5</b>                  | <b>0,1</b>           | <b>2,2</b>                                      |
| <b>Ohne Angabe</b>                                | <b>768</b>     | <b>+12,9</b>                   | <b>1 491</b>   | <b>+7,5</b>                    | <b>1,9</b>           | <b>1,9</b>                                      |

Anmerkungen Seite 31

## Noch: 2.4 Leistung der Beherbergungsstätten nach Reisegebieten und Herkunftsländern

Oktober 2024

| Reisegebiet<br>Herkunftsland (ständiger Wohnsitz) | Ankünfte       |                                | Übernachtungen |                                |                      | Mittlere<br>Aufenthalts-<br>dauer <sup>3)</sup> |
|---|----------------|--------------------------------|----------------|--------------------------------|----------------------|---|
|   | aller<br>Gäste | Verän-<br>derung <sup>1)</sup> | aller<br>Gäste | Verän-<br>derung <sup>1)</sup> | Anteil <sup>2)</sup> |   |
| <b>Siegerland-Wittgenstein</b>                    | <b>20 704</b>  | <b>-1,5</b>                    | <b>66 308</b>  | <b>-6,9</b>                    | <b>100</b>           | <b>3,2</b>                                      |
| <b>Bundesrepublik Deutschland</b>                 | <b>17 688</b>  | <b>+1,9</b>                    | <b>59 951</b>  | <b>-4,1</b>                    | <b>90,4</b>          | <b>3,4</b>                                      |
| <b>Ausland</b>                                    | <b>3 016</b>   | <b>-17,3</b>                   | <b>6 357</b>   | <b>-27,1</b>                   | <b>9,6</b>           | <b>2,1</b>                                      |
| <b>Europa</b>                                     | <b>2 629</b>   | <b>-5,5</b>                    | <b>5 688</b>   | <b>-21,8</b>                   | <b>89,5</b>          | <b>2,2</b>                                      |
| EU-Länder   | 2 364          | -6,8                           | 5 231          | -20,9                          | 82,3                 | 2,2   |
| Belgien   | 178            | +6,6                           | 372            | -10,1                          | 5,9                  | 2,1   |
| Bulgarien   | 1              | -50,0                          | 2              | -83,3                          | -                    | 2,0   |
| Dänemark  | 38             | -25,5                          | 84             | -4,5                           | 1,3                  | 2,2   |
| Estland   | 8              | +166,7                         | 11             | +266,7                         | 0,2                  | 1,4   |
| Finnland  | 18             | -53,8                          | 29             | -42,0                          | 0,5                  | 1,6   |
| Frankreich  | 141            | +18,5                          | 286            | +18,2                          | 4,5                  | 2,0   |
| Griechenland                                      | 5              | -28,6                          | 11             | +22,2                          | 0,2                  | 2,2   |
| Republik Irland                                   | 8              | +33,3                          | 12             | -33,3                          | 0,2                  | 1,5   |
| Italien   | 105            | +1,0                           | 190            | -17,0                          | 3,0                  | 1,8   |
| Kroatien  | 5              | -16,7                          | 13             | +44,4                          | 0,2                  | 2,6   |
| Lettland  | 9              | +50,0                          | 39             | +457,1                         | 0,6                  | 4,3   |
| Litauen   | 5              | -58,3                          | 21             | -46,2                          | 0,3                  | 4,2   |
| Luxemburg   | 22             | +22,2                          | 37             | +42,3                          | 0,6                  | 1,7   |
| Malta   | 10             | x                              | 31             | +93,8                          | 0,5                  | 3,1   |
| Niederlande                                       | 1 081          | -17,8                          | 2 892          | -23,5                          | 45,5                 | 2,7   |
| Österreich  | 227            | +49,3                          | 341            | +19,6                          | 5,4                  | 1,5   |
| Polen   | 108            | -8,5                           | 278            | -7,9                           | 4,4                  | 2,6   |
| Portugal  | 40             | x                              | 40             | x                              | 0,6                  | 1,0   |
| Rumänien  | 68             | +100,0                         | 76             | -58,7                          | 1,2                  | 1,1   |
| Schweden  | 37             | +8,8                           | 62             | +82,4                          | 1,0                  | 1,7   |
| Slowakische Republik                              | 5              | -54,5                          | 7              | -91,6                          | 0,1                  | 1,4   |
| Slowenien   | 18             | +63,6                          | 28             | +100,0                         | 0,4                  | 1,6   |
| Spanien   | 59             | +28,3                          | 111            | +22,0                          | 1,7                  | 1,9   |
| Tschechische Republik                             | 42             | -                              | 56             | -45,1                          | 0,9                  | 1,3   |
| Ungarn  | 6              | -68,4                          | 9              | -83,3                          | 0,1                  | 1,5   |
| Vereinigtes Königreich                            | 120            | -43,4                          | 193            | -62,7                          | 3,0                  | 1,6   |
| Zypern  | -              | -                              | -              | -                              | -                    | -   |
| Island  | 8              | x                              | 15             | x                              | 0,2                  | 1,9   |
| Norwegen  | 20             | +17,6                          | 24             | -31,4                          | 0,4                  | 1,2   |
| Russland  | 11             | +175,0                         | 11             | +22,2                          | 0,2                  | 1,0   |
| Schweiz   | 155            | +29,2                          | 247            | +24,7                          | 3,9                  | 1,6   |
| Türkei  | 50             | +11,1                          | 119            | -61,7                          | 1,9                  | 2,4   |
| Ukraine   | 8              | -52,9                          | 11             | -80,7                          | 0,2                  | 1,4   |
| sonstige europäische Länder                       | 13             | -68,3                          | 30             | -47,4                          | 0,5                  | 2,3   |
| <b>Afrika</b>                                     | <b>10</b>      | <b>-28,6</b>                   | <b>15</b>      | <b>-50,0</b>                   | <b>0,2</b>           | <b>1,5</b>                                      |
| Republik Südafrika                                | 3              | +50,0                          | 4              | +100,0                         | 0,1                  | 1,3   |
| sonstige afrikanische Länder                      | 7              | -41,7                          | 11             | -60,7                          | 0,2                  | 1,6   |
| <b>Asien</b>                                      | <b>193</b>     | <b>-12,7</b>                   | <b>341</b>     | <b>-29,7</b>                   | <b>5,4</b>           | <b>1,8</b>                                      |
| Arabische Golfstaaten                             | 19             | +90,0                          | 19             | +11,8                          | 0,3                  | 1,0   |
| Volksrepublik China und Hongkong                  | 71             | +18,3                          | 148            | +13,0                          | 2,3                  | 2,1   |
| Indien  | 22             | -21,4                          | 48             | -36,8                          | 0,8                  | 2,2   |
| Israel  | 2              | -33,3                          | 2              | -84,6                          | -                    | 1,0   |
| Japan   | 23             | +21,1                          | 23             | -                              | 0,4                  | 1,0   |
| Südkorea  | 39             | +95,0                          | 59             | +20,4                          | 0,9                  | 1,5   |
| Taiwan  | -              | -                              | -              | -                              | -                    | -   |
| sonstige asiatische Länder                        | 17             | -77,9                          | 42             | -73,6                          | 0,7                  | 2,5   |
| <b>Amerika</b>                                    | <b>127</b>     | <b>+4,1</b>                    | <b>202</b>     | <b>-10,6</b>                   | <b>3,2</b>           | <b>1,6</b>                                      |
| Kanada  | 3              | -84,2                          | 5              | -77,3                          | 0,1                  | 1,7   |
| USA   | 109            | +28,2                          | 164            | +14,7                          | 2,6                  | 1,5   |
| sonstige nordamerikanische Länder                 | -              | -                              | -              | -                              | -                    | -   |
| Mittelamerika und Karibik                         | 9              | -18,2                          | 17             | -26,1                          | 0,3                  | 1,9   |
| Brasilien   | 6              | +20,0                          | 16             | -52,9                          | 0,3                  | 2,7   |
| sonstige südamerikanische Länder                  | -              | -                              | -              | -                              | -                    | -   |
| <b>Australien</b>                                 | <b>6</b>       | <b>-75,0</b>                   | <b>9</b>       | <b>-62,5</b>                   | <b>0,1</b>           | <b>1,5</b>                                      |
| <b>Neuseeland und Ozeanien</b>                    | <b>-</b>       | <b>-</b>                       | <b>-</b>       | <b>-</b>                       | <b>-</b>             | <b>-</b>  |
| <b>Ohne Angabe</b>                                | <b>51</b>      | <b>-89,5</b>                   | <b>102</b>     | <b>-85,0</b>                   | <b>1,6</b>           | <b>2,0</b>                                      |

Anmerkungen Seite 31

## Noch: 2.4 Leistung der Beherbergungsstätten nach Reisegebieten und Herkunftsländern

Oktober 2024

| Reisegebiet<br>Herkunftsland (ständiger Wohnsitz) | Ankünfte       |                                | Übernachtungen |                                |                      | Mittlere<br>Aufenthalts-<br>dauer <sup>3)</sup> |
|---|----------------|--------------------------------|----------------|--------------------------------|----------------------|---|
|   | aller<br>Gäste | Verän-<br>derung <sup>1)</sup> | aller<br>Gäste | Verän-<br>derung <sup>1)</sup> | Anteil <sup>2)</sup> |   |
| <b>Bergisches Land</b>                            | <b>48 659</b>  | <b>-2,0</b>                    | <b>132 303</b> | <b>-2,8</b>                    | <b>100</b>           | <b>2,7</b>                                      |
| <b>Bundesrepublik Deutschland</b>                 | <b>43 449</b>  | <b>+2,6</b>                    | <b>121 537</b> | <b>+2,0</b>                    | <b>91,9</b>          | <b>2,8</b>                                      |
| <b>Ausland</b>                                    | <b>5 210</b>   | <b>-28,5</b>                   | <b>10 766</b>  | <b>-36,4</b>                   | <b>8,1</b>           | <b>2,1</b>                                      |
| <b>Europa</b>                                     | <b>3 525</b>   | <b>-29,3</b>                   | <b>7 656</b>   | <b>-36,9</b>                   | <b>71,1</b>          | <b>2,2</b>                                      |
| EU-Länder   | 3 051          | -28,2                          | 6 473          | -37,3                          | 60,1                 | 2,1   |
| Belgien   | 374            | -9,9                           | 721            | +5,4                           | 6,7                  | 1,9   |
| Bulgarien   | 13             | +8,3                           | 82             | +290,5                         | 0,8                  | 6,3   |
| Dänemark  | 122            | -26,9                          | 179            | -43,9                          | 1,7                  | 1,5   |
| Estland   | 15             | +50,0                          | 43             | +168,8                         | 0,4                  | 2,9   |
| Finnland  | 29             | -42,0                          | 59             | -35,9                          | 0,5                  | 2,0   |
| Frankreich  | 233            | -47,3                          | 403            | -45,9                          | 3,7                  | 1,7   |
| Griechenland                                      | 33             | -45,9                          | 111            | -5,1                           | 1,0                  | 3,4   |
| Republik Irland                                   | 36             | -                              | 109            | +41,6                          | 1,0                  | 3,0   |
| Italien   | 158            | -45,3                          | 331            | -58,2                          | 3,1                  | 2,1   |
| Kroatien  | 22             | -21,4                          | 63             | -33,0                          | 0,6                  | 2,9   |
| Lettland  | 5              | -78,3                          | 7              | -86,8                          | 0,1                  | 1,4   |
| Litauen   | 20             | -23,1                          | 49             | -38,0                          | 0,5                  | 2,5   |
| Luxemburg   | 59             | +1,7                           | 381            | +85,9                          | 3,5                  | 6,5   |
| Malta   | -              | -                              | -              | -                              | -                    | -   |
| Niederlande                                       | 760            | -17,9                          | 1 292          | -31,9                          | 12,0                 | 1,7   |
| Österreich  | 164            | -38,1                          | 328            | -57,9                          | 3,0                  | 2,0   |
| Polen   | 255            | -45,5                          | 611            | -64,7                          | 5,7                  | 2,4   |
| Portugal  | 29             | -21,6                          | 42             | -60,4                          | 0,4                  | 1,4   |
| Rumänien  | 83             | +12,2                          | 373            | -31,6                          | 3,5                  | 4,5   |
| Schweden  | 102            | +59,4                          | 165            | +46,0                          | 1,5                  | 1,6   |
| Slowakische Republik                              | 37             | -11,9                          | 142            | +4,4                           | 1,3                  | 3,8   |
| Slowenien   | 18             | -37,9                          | 57             | -76,8                          | 0,5                  | 3,2   |
| Spanien   | 103            | -51,6                          | 196            | -59,9                          | 1,8                  | 1,9   |
| Tschechische Republik                             | 151            | +28,0                          | 334            | +17,6                          | 3,1                  | 2,2   |
| Ungarn  | 24             | -60,7                          | 40             | -68,0                          | 0,4                  | 1,7   |
| Vereinigtes Königreich                            | 193            | -38,3                          | 320            | -40,5                          | 3,0                  | 1,7   |
| Zypern  | 13             | -40,9                          | 35             | -20,5                          | 0,3                  | 2,7   |
| Island  | 2              | -90,5                          | 2              | -96,9                          | -                    | 1,0   |
| Norwegen  | 62             | +93,8                          | 107            | +75,4                          | 1,0                  | 1,7   |
| Russland  | 9              | -43,8                          | 18             | -43,8                          | 0,2                  | 2,0   |
| Schweiz   | 301            | +6,7                           | 567            | +4,2                           | 5,3                  | 1,9   |
| Türkei  | 45             | -73,8                          | 105            | -68,9                          | 1,0                  | 2,3   |
| Ukraine   | 32             | -64,4                          | 46             | -76,3                          | 0,4                  | 1,4   |
| sonstige europäische Länder                       | 23             | -81,3                          | 338            | -41,0                          | 3,1                  | 14,7  |
| <b>Afrika</b>                                     | <b>32</b>      | <b>-69,5</b>                   | <b>100</b>     | <b>-60,0</b>                   | <b>0,9</b>           | <b>3,1</b>                                      |
| Republik Südafrika                                | 1              | -94,7                          | 2              | -94,1                          | -                    | 2,0   |
| sonstige afrikanische Länder                      | 31             | -64,0                          | 98             | -54,6                          | 0,9                  | 3,2   |
| <b>Asien</b>                                      | <b>233</b>     | <b>-52,5</b>                   | <b>592</b>     | <b>-49,7</b>                   | <b>5,5</b>           | <b>2,5</b>                                      |
| Arabische Golfstaaten                             | 17             | -75,7                          | 20             | -90,4                          | 0,2                  | 1,2   |
| Volksrepublik China und Hongkong                  | 116            | +34,9                          | 306            | +98,7                          | 2,8                  | 2,6   |
| Indien  | 19             | -61,2                          | 66             | -60,5                          | 0,6                  | 3,5   |
| Israel  | 10             | -74,4                          | 16             | -84,0                          | 0,1                  | 1,6   |
| Japan   | 19             | +11,8                          | 50             | -12,3                          | 0,5                  | 2,6   |
| Südkorea  | 16             | +166,7                         | 25             | -13,8                          | 0,2                  | 1,6   |
| Taiwan  | 1              | -88,9                          | 1              | -95,5                          | -                    | 1,0   |
| sonstige asiatische Länder                        | 35             | -83,7                          | 108            | -75,3                          | 1,0                  | 3,1   |
| <b>Amerika</b>                                    | <b>302</b>     | <b>-44,9</b>                   | <b>661</b>     | <b>-50,2</b>                   | <b>6,1</b>           | <b>2,2</b>                                      |
| Kanada  | 30             | -46,4                          | 105            | -45,9                          | 1,0                  | 3,5   |
| USA   | 198            | -38,7                          | 389            | -46,3                          | 3,6                  | 2,0   |
| sonstige nordamerikanische Länder                 | -              | -                              | -              | -                              | -                    | -   |
| Mittelamerika und Karibik                         | 20             | -64,9                          | 47             | -65,9                          | 0,4                  | 2,4   |
| Brasilien   | 15             | -75,0                          | 34             | -66,0                          | 0,3                  | 2,3   |
| sonstige südamerikanische Länder                  | 39             | -18,8                          | 86             | -43,0                          | 0,8                  | 2,2   |
| <b>Australien</b>                                 | <b>31</b>      | <b>+63,2</b>                   | <b>51</b>      | <b>+54,5</b>                   | <b>0,5</b>           | <b>1,6</b>                                      |
| <b>Neuseeland und Ozeanien</b>                    | <b>9</b>       | <b>-10,0</b>                   | <b>18</b>      | <b>-5,3</b>                    | <b>0,2</b>           | <b>2,0</b>                                      |
| <b>Ohne Angabe</b>                                | <b>1 078</b>   | <b>-4,5</b>                    | <b>1 688</b>   | <b>-14,7</b>                   | <b>15,7</b>          | <b>1,6</b>                                      |

Anmerkungen Seite 31

## Noch: 2.4 Leistung der Beherbergungsstätten nach Reisegebieten und Herkunftsländern

Oktober 2024

| Reisegebiet<br>Herkunftsland (ständiger Wohnsitz) | Ankünfte       |                                | Übernachtungen |                                |                      | Mittlere<br>Aufenthalts-<br>dauer <sup>3)</sup> |
|---|----------------|--------------------------------|----------------|--------------------------------|----------------------|---|
|   | aller<br>Gäste | Verän-<br>derung <sup>1)</sup> | aller<br>Gäste | Verän-<br>derung <sup>1)</sup> | Anteil <sup>2)</sup> |   |
| <b>Bonn und Rhein-Sieg-Kreis</b>                  | <b>128 836</b> | <b>+3,4</b>                    | <b>266 308</b> | <b>-2,0</b>                    | <b>100</b>           | <b>2,1</b>                                      |
| <b>Bundesrepublik Deutschland</b>                 | <b>110 596</b> | <b>+8,3</b>                    | <b>227 149</b> | <b>+4,8</b>                    | <b>85,3</b>          | <b>2,1</b>                                      |
| <b>Ausland</b>                                    | <b>18 240</b>  | <b>-18,9</b>                   | <b>39 159</b>  | <b>-28,8</b>                   | <b>14,7</b>          | <b>2,1</b>                                      |
| <b>Europa</b>                                     | <b>12 881</b>  | <b>-16,6</b>                   | <b>25 828</b>  | <b>-27,4</b>                   | <b>66,0</b>          | <b>2,0</b>                                      |
| EU-Länder   | 10 992         | -18,0                          | 21 789         | -29,2                          | 55,6                 | 2,0   |
| Belgien   | 1 273          | -7,4                           | 2 101          | -24,0                          | 5,4                  | 1,7   |
| Bulgarien   | 72             | -38,5                          | 151            | -50,8                          | 0,4                  | 2,1   |
| Dänemark  | 213            | -25,8                          | 408            | -29,8                          | 1,0                  | 1,9   |
| Estland   | 17             | -63,0                          | 38             | -65,1                          | 0,1                  | 2,2   |
| Finnland  | 57             | -42,4                          | 87             | -66,1                          | 0,2                  | 1,5   |
| Frankreich  | 1 007          | -8,0                           | 2 027          | -12,5                          | 5,2                  | 2,0   |
| Griechenland                                      | 158            | -12,7                          | 374            | -30,2                          | 1,0                  | 2,4   |
| Republik Irland                                   | 75             | -15,7                          | 157            | -33,2                          | 0,4                  | 2,1   |
| Italien   | 533            | -57,1                          | 1 167          | -64,5                          | 3,0                  | 2,2   |
| Kroatien  | 77             | -6,1                           | 237            | -1,3                           | 0,6                  | 3,1   |
| Lettland  | 45             | -18,2                          | 93             | -12,3                          | 0,2                  | 2,1   |
| Litauen   | 74             | -47,9                          | 217            | -30,7                          | 0,6                  | 2,9   |
| Luxemburg   | 247            | -6,1                           | 386            | -8,7                           | 1,0                  | 1,6   |
| Malta   | 5              | -80,8                          | 10             | -91,0                          | -                    | 2,0   |
| Niederlande                                       | 3 151          | +1,9                           | 5 203          | -18,8                          | 13,3                 | 1,7   |
| Österreich  | 785            | +6,9                           | 1 618          | -7,1                           | 4,1                  | 2,1   |
| Polen   | 573            | -28,5                          | 1 551          | -30,5                          | 4,0                  | 2,7   |
| Portugal  | 111            | -69,7                          | 279            | -58,4                          | 0,7                  | 2,5   |
| Rumänien  | 200            | -17,4                          | 411            | -27,0                          | 1,0                  | 2,1   |
| Schweden  | 206            | -                              | 372            | -28,2                          | 0,9                  | 1,8   |
| Slowakische Republik                              | 85             | -10,5                          | 358            | -22,8                          | 0,9                  | 4,2   |
| Slowenien   | 55             | -32,1                          | 466            | +170,9                         | 1,2                  | 8,5   |
| Spanien   | 435            | -36,5                          | 963            | -43,0                          | 2,5                  | 2,2   |
| Tschechische Republik                             | 239            | -21,4                          | 523            | -24,9                          | 1,3                  | 2,2   |
| Ungarn  | 173            | -21,0                          | 413            | -42,0                          | 1,1                  | 2,4   |
| Vereinigtes Königreich                            | 1 097          | -23,3                          | 2 112          | -34,0                          | 5,4                  | 1,9   |
| Zypern  | 29             | -40,8                          | 67             | -43,2                          | 0,2                  | 2,3   |
| Island  | 5              | -54,5                          | 10             | -78,3                          | -                    | 2,0   |
| Norwegen  | 60             | -58,0                          | 131            | -64,7                          | 0,3                  | 2,2   |
| Russland  | 58             | -19,4                          | 152            | -48,1                          | 0,4                  | 2,6   |
| Schweiz   | 1 061          | +21,5                          | 2 031          | +21,6                          | 5,2                  | 1,9   |
| Türkei  | 227            | -                              | 558            | -18,1                          | 1,4                  | 2,5   |
| Ukraine   | 119            | -37,7                          | 227            | -64,8                          | 0,6                  | 1,9   |
| sonstige europäische Länder                       | 359            | -32,6                          | 930            | -15,2                          | 2,4                  | 2,6   |
| <b>Afrika</b>                                     | <b>271</b>     | <b>-32,1</b>                   | <b>928</b>     | <b>-31,0</b>                   | <b>2,4</b>           | <b>3,4</b>                                      |
| Republik Südafrika                                | 36             | -26,5                          | 187            | +70,0                          | 0,5                  | 5,2   |
| sonstige afrikanische Länder                      | 235            | -32,9                          | 741            | -40,0                          | 1,9                  | 3,2   |
| <b>Asien</b>                                      | <b>1 847</b>   | <b>-23,7</b>                   | <b>5 062</b>   | <b>-31,9</b>                   | <b>12,9</b>          | <b>2,7</b>                                      |
| Arabische Golfstaaten                             | 503            | -7,4                           | 1 271          | -18,4                          | 3,2                  | 2,5   |
| Volksrepublik China und Hongkong                  | 484            | -9,5                           | 1 309          | -18,5                          | 3,3                  | 2,7   |
| Indien  | 207            | +20,3                          | 745            | +5,8                           | 1,9                  | 3,6   |
| Israel  | 27             | -63,5                          | 71             | -62,6                          | 0,2                  | 2,6   |
| Japan   | 103            | -61,4                          | 300            | -45,8                          | 0,8                  | 2,9   |
| Südkorea  | 95             | -23,4                          | 246            | -49,6                          | 0,6                  | 2,6   |
| Taiwan  | 34             | -67,0                          | 83             | -60,7                          | 0,2                  | 2,4   |
| sonstige asiatische Länder                        | 394            | -34,6                          | 1 037          | -51,1                          | 2,6                  | 2,6   |
| <b>Amerika</b>                                    | <b>1 589</b>   | <b>-23,4</b>                   | <b>3 728</b>   | <b>-36,1</b>                   | <b>9,5</b>           | <b>2,3</b>                                      |
| Kanada  | 122            | -28,7                          | 280            | -43,3                          | 0,7                  | 2,3   |
| USA   | 1 195          | -14,0                          | 2 665          | -28,6                          | 6,8                  | 2,2   |
| sonstige nordamerikanische Länder                 | 10             | -33,3                          | 24             | -61,9                          | 0,1                  | 2,4   |
| Mittelamerika und Karibik                         | 59             | -58,5                          | 236            | -52,4                          | 0,6                  | 4,0   |
| Brasilien   | 85             | -35,1                          | 268            | -28,5                          | 0,7                  | 3,2   |
| sonstige südamerikanische Länder                  | 118            | -47,8                          | 255            | -61,9                          | 0,7                  | 2,2   |
| <b>Australien</b>                                 | <b>90</b>      | <b>-34,8</b>                   | <b>184</b>     | <b>-58,1</b>                   | <b>0,5</b>           | <b>2,0</b>                                      |
| <b>Neuseeland und Ozeanien</b>                    | <b>38</b>      | <b>-25,5</b>                   | <b>175</b>     | <b>+86,2</b>                   | <b>0,4</b>           | <b>4,6</b>                                      |
| <b>Ohne Angabe</b>                                | <b>1 524</b>   | <b>-21,9</b>                   | <b>3 254</b>   | <b>-24,8</b>                   | <b>8,3</b>           | <b>2,1</b>                                      |

Anmerkungen Seite 31

## Noch: 2.4 Leistung der Beherbergungsstätten nach Reisegebieten und Herkunftsländern

Oktober 2024

| Reisegebiet<br>Herkunftsland (ständiger Wohnsitz) | Ankünfte       |                                | Übernachtungen |                                |                      | Mittlere<br>Aufenthalts-<br>dauer <sup>3)</sup> |
|---|----------------|--------------------------------|----------------|--------------------------------|----------------------|---|
|   | aller<br>Gäste | Verän-<br>derung <sup>1)</sup> | aller<br>Gäste | Verän-<br>derung <sup>1)</sup> | Anteil <sup>2)</sup> |   |
| <b>Köln und Rhein-Erft-Kreis</b>                  | <b>413 062</b> | <b>+10,9</b>                   | <b>740 554</b> | <b>+4,2</b>                    | <b>100</b>           | <b>1,8</b>                                      |
| <b>Bundesrepublik Deutschland</b>                 | <b>282 739</b> | <b>+15,5</b>                   | <b>509 174</b> | <b>+11,3</b>                   | <b>68,8</b>          | <b>1,8</b>                                      |
| <b>Ausland</b>                                    | <b>130 323</b> | <b>+2,1</b>                    | <b>231 380</b> | <b>-8,6</b>                    | <b>31,2</b>          | <b>1,8</b>                                      |
| <b>Europa</b>                                     | <b>82 853</b>  | <b>+0,4</b>                    | <b>149 623</b> | <b>-8,7</b>                    | <b>64,7</b>          | <b>1,8</b>                                      |
| EU-Länder   | 68 940         | +0,7                           | 123 915        | -8,9                           | 53,6                 | 1,8   |
| Belgien   | 8 822          | +16,5                          | 12 530         | +15,0                          | 5,4                  | 1,4   |
| Bulgarien   | 419            | -37,4                          | 1 110          | -37,7                          | 0,5                  | 2,6   |
| Dänemark  | 1 477          | +4,0                           | 2 846          | +4,7                           | 1,2                  | 1,9   |
| Estland   | 190            | -45,9                          | 369            | -37,4                          | 0,2                  | 1,9   |
| Finnland  | 598            | -14,8                          | 1 211          | -18,6                          | 0,5                  | 2,0   |
| Frankreich  | 6 646          | +7,3                           | 10 774         | -2,7                           | 4,7                  | 1,6   |
| Griechenland                                      | 475            | -56,2                          | 957            | -74,0                          | 0,4                  | 2,0   |
| Republik Irland                                   | 779            | -33,6                          | 1 417          | -43,2                          | 0,6                  | 1,8   |
| Italien   | 3 732          | -34,9                          | 7 110          | -43,1                          | 3,1                  | 1,9   |
| Kroatien  | 319            | -24,4                          | 707            | -23,3                          | 0,3                  | 2,2   |
| Lettland  | 195            | -15,2                          | 402            | -14,8                          | 0,2                  | 2,1   |
| Litauen   | 378            | -10,4                          | 798            | -23,6                          | 0,3                  | 2,1   |
| Luxemburg   | 2 832          | +93,3                          | 4 007          | +85,0                          | 1,7                  | 1,4   |
| Malta   | 90             | -23,7                          | 150            | -49,5                          | 0,1                  | 1,7   |
| Niederlande                                       | 17 087         | +17,3                          | 26 884         | +14,3                          | 11,6                 | 1,6   |
| Österreich  | 3 088          | -17,1                          | 5 780          | -15,7                          | 2,5                  | 1,9   |
| Polen   | 2 765          | -15,0                          | 6 620          | -28,4                          | 2,9                  | 2,4   |
| Portugal  | 849            | +5,1                           | 1 516          | -16,2                          | 0,7                  | 1,8   |
| Rumänien  | 723            | -13,9                          | 1 981          | -17,7                          | 0,9                  | 2,7   |
| Schweden  | 1 158          | +30,1                          | 2 164          | +26,1                          | 0,9                  | 1,9   |
| Slowakische Republik                              | 267            | -28,4                          | 563            | -46,1                          | 0,2                  | 2,1   |
| Slowenien   | 156            | -60,6                          | 358            | -53,7                          | 0,2                  | 2,3   |
| Spanien   | 3 653          | -21,9                          | 7 272          | -38,3                          | 3,1                  | 2,0   |
| Tschechische Republik                             | 1 247          | +9,2                           | 6 302          | +67,3                          | 2,7                  | 5,1   |
| Ungarn  | 624            | +4,7                           | 1 398          | -3,9                           | 0,6                  | 2,2   |
| Vereinigtes Königreich                            | 10 266         | +8,2                           | 18 471         | -1,8                           | 8,0                  | 1,8   |
| Zypern  | 105            | -39,7                          | 218            | -67,3                          | 0,1                  | 2,1   |
| Island  | 93             | -13,1                          | 214            | -11,9                          | 0,1                  | 2,3   |
| Norwegen  | 426            | -17,0                          | 869            | -18,4                          | 0,4                  | 2,0   |
| Russland  | 338            | +39,7                          | 679            | +31,1                          | 0,3                  | 2,0   |
| Schweiz   | 5 441          | +1,5                           | 10 096         | +5,6                           | 4,4                  | 1,9   |
| Türkei  | 2 336          | -17,4                          | 4 327          | -33,0                          | 1,9                  | 1,9   |
| Ukraine   | 750            | +10,5                          | 1 383          | -4,0                           | 0,6                  | 1,8   |
| sonstige europäische Länder                       | 4 529          | +4,5                           | 8 140          | -5,7                           | 3,5                  | 1,8   |
| <b>Afrika</b>                                     | <b>987</b>     | <b>-31,4</b>                   | <b>2 332</b>   | <b>-48,7</b>                   | <b>1,0</b>           | <b>2,4</b>                                      |
| Republik Südafrika                                | 196            | -36,8                          | 393            | -52,6                          | 0,2                  | 2,0   |
| sonstige afrikanische Länder                      | 791            | -29,9                          | 1 939          | -47,9                          | 0,8                  | 2,5   |
| <b>Asien</b>                                      | <b>9 658</b>   | <b>-8,5</b>                    | <b>20 173</b>  | <b>-19,9</b>                   | <b>8,7</b>           | <b>2,1</b>                                      |
| Arabische Golfstaaten                             | 934            | -51,9                          | 1 962          | -57,0                          | 0,8                  | 2,1   |
| Volksrepublik China und Hongkong                  | 3 525          | +59,6                          | 6 450          | +39,0                          | 2,8                  | 1,8   |
| Indien  | 819            | -3,9                           | 1 648          | -21,9                          | 0,7                  | 2,0   |
| Israel  | 271            | -29,4                          | 649            | -22,3                          | 0,3                  | 2,4   |
| Japan   | 909            | +13,5                          | 1 804          | +17,1                          | 0,8                  | 2,0   |
| Südkorea  | 454            | -31,4                          | 916            | -36,4                          | 0,4                  | 2,0   |
| Taiwan  | 380            | -20,5                          | 711            | -25,5                          | 0,3                  | 1,9   |
| sonstige asiatische Länder                        | 2 366          | -26,8                          | 6 033          | -33,7                          | 2,6                  | 2,5   |
| <b>Amerika</b>                                    | <b>15 302</b>  | <b>-8,9</b>                    | <b>26 137</b>  | <b>-20,5</b>                   | <b>11,3</b>          | <b>1,7</b>                                      |
| Kanada  | 1 133          | -19,0                          | 2 256          | -25,6                          | 1,0                  | 2,0   |
| USA   | 11 734         | +2,5                           | 18 691         | -2,5                           | 8,1                  | 1,6   |
| sonstige nordamerikanische Länder                 | 58             | -60,5                          | 163            | -43,4                          | 0,1                  | 2,8   |
| Mittelamerika und Karibik                         | 751            | +0,5                           | 1 461          | -23,8                          | 0,6                  | 1,9   |
| Brasilien   | 887            | -38,4                          | 1 926          | -44,3                          | 0,8                  | 2,2   |
| sonstige südamerikanische Länder                  | 739            | -54,4                          | 1 640          | -67,1                          | 0,7                  | 2,2   |
| <b>Australien</b>                                 | <b>1 208</b>   | <b>+11,7</b>                   | <b>2 279</b>   | <b>+0,7</b>                    | <b>1,0</b>           | <b>1,9</b>                                      |
| <b>Neuseeland und Ozeanien</b>                    | <b>223</b>     | <b>-9,3</b>                    | <b>400</b>     | <b>-22,3</b>                   | <b>0,2</b>           | <b>1,8</b>                                      |
| <b>Ohne Angabe</b>                                | <b>20 092</b>  | <b>+34,7</b>                   | <b>30 436</b>  | <b>+27,8</b>                   | <b>13,2</b>          | <b>1,5</b>                                      |

Anmerkungen Seite 31



## Noch: 2.4 Leistung der Beherbergungsstätten nach Reisegebieten und Herkunftsländern

Oktober 2024

| Reisegebiet<br>Herkunftsland (ständiger Wohnsitz) | Ankünfte       |                                | Übernachtungen |                                |                      | Mittlere<br>Aufenthalts-<br>dauer <sup>3)</sup> |
|---|----------------|--------------------------------|----------------|--------------------------------|----------------------|---|
|   | aller<br>Gäste | Verän-<br>derung <sup>1)</sup> | aller<br>Gäste | Verän-<br>derung <sup>1)</sup> | Anteil <sup>2)</sup> |   |
| <b>Düsseldorf und Kreis Mettmann</b>              | <b>321 631</b> | <b>+0,6</b>                    | <b>544 749</b> | <b>-4,3</b>                    | <b>100</b>           | <b>1,7</b>                                      |
| <b>Bundesrepublik Deutschland</b>                 | <b>221 952</b> | <b>+5,8</b>                    | <b>363 089</b> | <b>+2,0</b>                    | <b>66,7</b>          | <b>1,6</b>                                      |
| <b>Ausland</b>                                    | <b>99 679</b>  | <b>-9,4</b>                    | <b>181 660</b> | <b>-14,8</b>                   | <b>33,3</b>          | <b>1,8</b>                                      |
| <b>Europa</b>                                     | <b>67 814</b>  | <b>-3,4</b>                    | <b>119 741</b> | <b>-8,4</b>                    | <b>65,9</b>          | <b>1,8</b>                                      |
| EU-Länder   | 57 180         | -3,8                           | 99 119         | -9,7                           | 54,6                 | 1,7   |
| Belgien   | 4 034          | +5,1                           | 6 043          | +0,9                           | 3,3                  | 1,5   |
| Bulgarien   | 381            | -68,2                          | 844            | -63,2                          | 0,5                  | 2,2   |
| Dänemark  | 1 876          | +21,1                          | 2 587          | -3,3                           | 1,4                  | 1,4   |
| Estland   | 131            | -63,6                          | 231            | -69,3                          | 0,1                  | 1,8   |
| Finnland  | 862            | -8,3                           | 1 547          | -5,6                           | 0,9                  | 1,8   |
| Frankreich  | 4 012          | -15,3                          | 6 897          | -16,7                          | 3,8                  | 1,7   |
| Griechenland                                      | 766            | -47,3                          | 1 601          | -57,8                          | 0,9                  | 2,1   |
| Republik Irland                                   | 860            | -9,9                           | 1 446          | -21,5                          | 0,8                  | 1,7   |
| Italien   | 5 334          | +11,9                          | 10 318         | +3,5                           | 5,7                  | 1,9   |
| Kroatien  | 359            | -26,1                          | 1 393          | -25,4                          | 0,8                  | 3,9   |
| Lettland  | 168            | -36,4                          | 285            | -55,1                          | 0,2                  | 1,7   |
| Litauen   | 241            | -38,2                          | 391            | -63,1                          | 0,2                  | 1,6   |
| Luxemburg   | 894            | +0,1                           | 1 332          | +2,5                           | 0,7                  | 1,5   |
| Malta   | 89             | +1,1                           | 124            | -36,1                          | 0,1                  | 1,4   |
| Niederlande                                       | 13 994         | +7,6                           | 21 106         | +5,5                           | 11,6                 | 1,5   |
| Österreich  | 3 232          | +19,4                          | 5 875          | +25,3                          | 3,2                  | 1,8   |
| Polen   | 2 663          | -3,2                           | 5 503          | -17,5                          | 3,0                  | 2,1   |
| Portugal  | 738            | -27,4                          | 1 326          | -40,8                          | 0,7                  | 1,8   |
| Rumänien  | 839            | -6,3                           | 1 611          | -31,2                          | 0,9                  | 1,9   |
| Schweden  | 1 636          | +1,2                           | 2 547          | -12,4                          | 1,4                  | 1,6   |
| Slowakische Republik                              | 288            | -4,3                           | 634            | +14,0                          | 0,3                  | 2,2   |
| Slowenien   | 205            | -8,5                           | 442            | -20,2                          | 0,2                  | 2,2   |
| Spanien   | 4 701          | -7,4                           | 8 408          | -12,3                          | 4,6                  | 1,8   |
| Tschechische Republik                             | 1 004          | +9,5                           | 2 018          | +12,3                          | 1,1                  | 2,0   |
| Ungarn  | 596            | -8,3                           | 1 076          | -18,9                          | 0,6                  | 1,8   |
| Vereinigtes Königreich                            | 7 119          | -12,8                          | 13 213         | -7,9                           | 7,3                  | 1,9   |
| Zypern  | 158            | -31,0                          | 321            | -33,3                          | 0,2                  | 2,0   |
| Island  | 91             | -52,1                          | 157            | -55,6                          | 0,1                  | 1,7   |
| Norwegen  | 878            | -1,8                           | 1 629          | -0,4                           | 0,9                  | 1,9   |
| Russland  | 339            | -15,3                          | 809            | -1,9                           | 0,4                  | 2,4   |
| Schweiz   | 3 741          | +7,4                           | 6 533          | +12,3                          | 3,6                  | 1,7   |
| Türkei  | 3 568          | +7,2                           | 7 432          | +7,0                           | 4,1                  | 2,1   |
| Ukraine   | 541            | -23,3                          | 1 085          | -23,0                          | 0,6                  | 2,0   |
| sonstige europäische Länder                       | 1 476          | -15,0                          | 2 977          | -24,9                          | 1,6                  | 2,0   |
| <b>Afrika</b>                                     | <b>1 451</b>   | <b>-15,7</b>                   | <b>3 043</b>   | <b>-30,6</b>                   | <b>1,7</b>           | <b>2,1</b>                                      |
| Republik Südafrika                                | 191            | -39,7                          | 402            | -41,3                          | 0,2                  | 2,1   |
| sonstige afrikanische Länder                      | 1 260          | -10,3                          | 2 641          | -28,7                          | 1,5                  | 2,1   |
| <b>Asien</b>                                      | <b>15 031</b>  | <b>-14,2</b>                   | <b>30 133</b>  | <b>-22,1</b>                   | <b>16,6</b>          | <b>2,0</b>                                      |
| Arabische Golfstaaten                             | 3 333          | +13,2                          | 5 275          | -2,2                           | 2,9                  | 1,6   |
| Volksrepublik China und Hongkong                  | 4 334          | -11,0                          | 8 468          | -13,0                          | 4,7                  | 2,0   |
| Indien  | 1 470          | -2,4                           | 3 038          | -15,6                          | 1,7                  | 2,1   |
| Israel  | 322            | -26,7                          | 732            | -30,6                          | 0,4                  | 2,3   |
| Japan   | 2 327          | -14,7                          | 5 951          | -14,2                          | 3,3                  | 2,6   |
| Südkorea  | 550            | -55,0                          | 988            | -59,6                          | 0,5                  | 1,8   |
| Taiwan  | 334            | -38,4                          | 802            | -44,3                          | 0,4                  | 2,4   |
| sonstige asiatische Länder                        | 2 361          | -27,7                          | 4 879          | -39,7                          | 2,7                  | 2,1   |
| <b>Amerika</b>                                    | <b>8 265</b>   | <b>-15,0</b>                   | <b>17 283</b>  | <b>-15,3</b>                   | <b>9,5</b>           | <b>2,1</b>                                      |
| Kanada  | 716            | -10,4                          | 1 721          | -4,5                           | 0,9                  | 2,4   |
| USA   | 5 796          | -11,2                          | 11 430         | -8,4                           | 6,3                  | 2,0   |
| sonstige nordamerikanische Länder                 | 68             | -34,0                          | 106            | -51,4                          | 0,1                  | 1,6   |
| Mittelamerika und Karibik                         | 486            | -15,8                          | 1 101          | -16,7                          | 0,6                  | 2,3   |
| Brasilien   | 618            | -22,0                          | 1 552          | -27,1                          | 0,9                  | 2,5   |
| sonstige südamerikanische Länder                  | 581            | -36,8                          | 1 373          | -44,0                          | 0,8                  | 2,4   |
| <b>Australien</b>                                 | <b>546</b>     | <b>-44,8</b>                   | <b>1 235</b>   | <b>-51,0</b>                   | <b>0,7</b>           | <b>2,3</b>                                      |
| <b>Neuseeland und Ozeanien</b>                    | <b>137</b>     | <b>-47,7</b>                   | <b>255</b>     | <b>-53,0</b>                   | <b>0,1</b>           | <b>1,9</b>                                      |
| <b>Ohne Angabe</b>                                | <b>6 435</b>   | <b>-32,7</b>                   | <b>9 970</b>   | <b>-37,2</b>                   | <b>5,5</b>           | <b>1,5</b>                                      |

Anmerkungen Seite 31

## Noch: 2.4 Leistung der Beherbergungsstätten nach Reisegebieten und Herkunftsländern

Oktober 2024

| Reisegebiet<br>Herkunftsland (ständiger Wohnsitz) | Ankünfte       |                                | Übernachtungen |                                |                      | Mittlere<br>Aufenthalts-<br>dauer <sup>3)</sup> |
|---|----------------|--------------------------------|----------------|--------------------------------|----------------------|---|
|   | aller<br>Gäste | Verän-<br>derung <sup>1)</sup> | aller<br>Gäste | Verän-<br>derung <sup>1)</sup> | Anteil <sup>2)</sup> |   |
| <b>Ruhrgebiet</b>                                 | <b>357 601</b> | <b>+2,0</b>                    | <b>706 067</b> | <b>+1,5</b>                    | <b>100</b>           | <b>2,0</b>                                      |
| <b>Bundesrepublik Deutschland</b>                 | <b>290 720</b> | <b>+3,0</b>                    | <b>575 736</b> | <b>+2,1</b>                    | <b>81,5</b>          | <b>2,0</b>                                      |
| <b>Ausland</b>                                    | <b>66 881</b>  | <b>-2,3</b>                    | <b>130 331</b> | <b>-0,7</b>                    | <b>18,5</b>          | <b>1,9</b>                                      |
| <b>Europa</b>                                     | <b>49 325</b>  | <b>-0,8</b>                    | <b>96 082</b>  | <b>+1,2</b>                    | <b>73,7</b>          | <b>1,9</b>                                      |
| EU-Länder   | 42 679         | +0,4                           | 82 262         | +2,1                           | 63,1                 | 1,9   |
| Belgien   | 3 411          | +6,4                           | 5 588          | +10,1                          | 4,3                  | 1,6   |
| Bulgarien   | 284            | -31,6                          | 885            | -4,4                           | 0,7                  | 3,1   |
| Dänemark  | 1 643          | +6,7                           | 2 851          | +13,1                          | 2,2                  | 1,7   |
| Estland   | 61             | -47,0                          | 224            | +10,9                          | 0,2                  | 3,7   |
| Finnland  | 415            | -4,8                           | 807            | +2,7                           | 0,6                  | 1,9   |
| Frankreich  | 2 893          | -6,6                           | 5 359          | -7,0                           | 4,1                  | 1,9   |
| Griechenland                                      | 357            | -2,5                           | 814            | +9,4                           | 0,6                  | 2,3   |
| Republik Irland                                   | 603            | +80,0                          | 1 248          | +94,4                          | 1,0                  | 2,1   |
| Italien   | 1 983          | -15,0                          | 4 096          | -10,9                          | 3,1                  | 2,1   |
| Kroatien  | 256            | +6,2                           | 520            | -7,8                           | 0,4                  | 2,0   |
| Lettland  | 91             | -1,1                           | 180            | +37,4                          | 0,1                  | 2,0   |
| Litauen   | 169            | -52,8                          | 319            | -66,1                          | 0,2                  | 1,9   |
| Luxemburg   | 615            | +9,8                           | 930            | +10,1                          | 0,7                  | 1,5   |
| Malta   | 18             | -50,0                          | 53             | -39,1                          | -                    | 2,9   |
| Niederlande                                       | 12 790         | +4,1                           | 21 468         | +4,7                           | 16,5                 | 1,7   |
| Österreich  | 2 550          | -13,1                          | 5 286          | -11,5                          | 4,1                  | 2,1   |
| Polen   | 3 207          | +7,3                           | 7 126          | -1,3                           | 5,5                  | 2,2   |
| Portugal  | 542            | +26,0                          | 1 945          | +116,6                         | 1,5                  | 3,6   |
| Rumänien  | 1 140          | -5,6                           | 2 378          | -32,4                          | 1,8                  | 2,1   |
| Schweden  | 1 102          | -2,9                           | 2 214          | +15,4                          | 1,7                  | 2,0   |
| Slowakische Republik                              | 413            | +102,5                         | 1 276          | +55,8                          | 1,0                  | 3,1   |
| Slowenien   | 178            | -8,7                           | 357            | -51,2                          | 0,3                  | 2,0   |
| Spanien   | 1 783          | +14,1                          | 3 526          | +14,8                          | 2,7                  | 2,0   |
| Tschechische Republik                             | 678            | -4,8                           | 1 477          | -3,5                           | 1,1                  | 2,2   |
| Ungarn  | 405            | -8,2                           | 1 101          | +24,5                          | 0,8                  | 2,7   |
| Vereinigtes Königreich                            | 5 048          | -2,9                           | 10 121         | +7,1                           | 7,8                  | 2,0   |
| Zypern  | 44             | -36,2                          | 113            | -54,3                          | 0,1                  | 2,6   |
| Island  | 40             | -43,7                          | 99             | -44,7                          | 0,1                  | 2,5   |
| Norwegen  | 414            | +4,8                           | 880            | +15,6                          | 0,7                  | 2,1   |
| Russland  | 213            | -7,0                           | 582            | -2,2                           | 0,4                  | 2,7   |
| Schweiz   | 2 676          | -12,1                          | 5 109          | -8,7                           | 3,9                  | 1,9   |
| Türkei  | 1 124          | +5,6                           | 2 183          | +2,2                           | 1,7                  | 1,9   |
| Ukraine   | 551            | -3,5                           | 1 203          | +14,6                          | 0,9                  | 2,2   |
| sonstige europäische Länder                       | 1 628          | -11,2                          | 3 764          | -6,1                           | 2,9                  | 2,3   |
| <b>Afrika</b>                                     | <b>465</b>     | <b>-10,4</b>                   | <b>979</b>     | <b>-23,3</b>                   | <b>0,8</b>           | <b>2,1</b>                                      |
| Republik Südafrika                                | 57             | -19,7                          | 111            | -36,2                          | 0,1                  | 1,9   |
| sonstige afrikanische Länder                      | 408            | -8,9                           | 868            | -21,3                          | 0,7                  | 2,1   |
| <b>Asien</b>                                      | <b>3 589</b>   | <b>-19,2</b>                   | <b>9 173</b>   | <b>-9,3</b>                    | <b>7,0</b>           | <b>2,6</b>                                      |
| Arabische Golfstaaten                             | 367            | -3,4                           | 718            | -7,0                           | 0,6                  | 2,0   |
| Volksrepublik China und Hongkong                  | 937            | -32,9                          | 2 370          | -28,3                          | 1,8                  | 2,5   |
| Indien  | 390            | -40,4                          | 1 521          | +12,3                          | 1,2                  | 3,9   |
| Israel  | 125            | -30,6                          | 323            | -15,0                          | 0,2                  | 2,6   |
| Japan   | 344            | -26,7                          | 900            | -18,4                          | 0,7                  | 2,6   |
| Südkorea  | 164            | -19,6                          | 446            | -1,5                           | 0,3                  | 2,7   |
| Taiwan  | 81             | -5,8                           | 202            | -10,6                          | 0,2                  | 2,5   |
| sonstige asiatische Länder                        | 1 181          | +9,9                           | 2 693          | +7,0                           | 2,1                  | 2,3   |
| <b>Amerika</b>                                    | <b>4 247</b>   | <b>+0,4</b>                    | <b>9 928</b>   | <b>+10,1</b>                   | <b>7,6</b>           | <b>2,3</b>                                      |
| Kanada  | 328            | +5,1                           | 1 050          | +25,7                          | 0,8                  | 3,2   |
| USA   | 3 257          | +3,5                           | 6 906          | +5,5                           | 5,3                  | 2,1   |
| sonstige nordamerikanische Länder                 | 20             | -72,6                          | 98             | -30,5                          | 0,1                  | 4,9   |
| Mittelamerika und Karibik                         | 165            | -9,8                           | 429            | +44,9                          | 0,3                  | 2,6   |
| Brasilien   | 269            | -3,2                           | 783            | +32,0                          | 0,6                  | 2,9   |
| sonstige südamerikanische Länder                  | 208            | -12,6                          | 662            | +10,3                          | 0,5                  | 3,2   |
| <b>Australien</b>                                 | <b>324</b>     | <b>-11,5</b>                   | <b>769</b>     | <b>+3,6</b>                    | <b>0,6</b>           | <b>2,4</b>                                      |
| <b>Neuseeland und Ozeanien</b>                    | <b>94</b>      | <b>+84,3</b>                   | <b>166</b>     | <b>+69,4</b>                   | <b>0,1</b>           | <b>1,8</b>                                      |
| <b>Ohne Angabe</b>                                | <b>8 837</b>   | <b>-3,4</b>                    | <b>13 234</b>  | <b>-12,5</b>                   | <b>10,2</b>          | <b>1,5</b>                                      |

Anmerkungen Seite 31

## Noch: 2.4 Leistung der Beherbergungsstätten nach Reisegebieten und Herkunftsländern

Oktober 2024

| Reisegebiet<br>Herkunftsland (ständiger Wohnsitz) | Ankünfte       |                                | Übernachtungen |                                |                      | Mittlere<br>Aufenthalts-<br>dauer <sup>3)</sup> |
|---|----------------|--------------------------------|----------------|--------------------------------|----------------------|---|
|   | aller<br>Gäste | Verän-<br>derung <sup>1)</sup> | aller<br>Gäste | Verän-<br>derung <sup>1)</sup> | Anteil <sup>2)</sup> |   |
| <b>Bergisches Städtedreieck</b>                   | <b>31 304</b>  | <b>-8,0</b>                    | <b>74 545</b>  | <b>-9,4</b>                    | <b>100</b>           | <b>2,4</b>                                      |
| <b>Bundesrepublik Deutschland</b>                 | <b>25 549</b>  | <b>-6,5</b>                    | <b>63 964</b>  | <b>-5,6</b>                    | <b>85,8</b>          | <b>2,5</b>                                      |
| <b>Ausland</b>                                    | <b>5 755</b>   | <b>-13,8</b>                   | <b>10 581</b>  | <b>-26,8</b>                   | <b>14,2</b>          | <b>1,8</b>                                      |
| <b>Europa</b>                                     | <b>4 072</b>   | <b>-23,9</b>                   | <b>7 596</b>   | <b>-28,5</b>                   | <b>71,8</b>          | <b>1,9</b>                                      |
| EU-Länder   | 3 460          | -23,3                          | 6 462          | -27,7                          | 61,1                 | 1,9   |
| Belgien   | 224            | -21,7                          | 311            | -29,8                          | 2,9                  | 1,4   |
| Bulgarien   | 26             | -45,8                          | 43             | -68,8                          | 0,4                  | 1,7   |
| Dänemark  | 110            | -47,4                          | 190            | -37,7                          | 1,8                  | 1,7   |
| Estland   | 10             | -23,1                          | 26             | -25,7                          | 0,2                  | 2,6   |
| Finnland  | 36             | +56,5                          | 59             | +47,5                          | 0,6                  | 1,6   |
| Frankreich  | 341            | -18,0                          | 538            | -28,6                          | 5,1                  | 1,6   |
| Griechenland                                      | 58             | -4,9                           | 92             | -36,6                          | 0,9                  | 1,6   |
| Republik Irland                                   | 25             | -26,5                          | 47             | -66,2                          | 0,4                  | 1,9   |
| Italien   | 216            | -37,9                          | 408            | -47,6                          | 3,9                  | 1,9   |
| Kroatien  | 38             | -9,5                           | 50             | -30,6                          | 0,5                  | 1,3   |
| Lettland  | 26             | -10,3                          | 27             | -60,3                          | 0,3                  | 1,0   |
| Litauen   | 14             | -78,8                          | 35             | -77,8                          | 0,3                  | 2,5   |
| Luxemburg   | 31             | -44,6                          | 42             | -45,5                          | 0,4                  | 1,4   |
| Malta   | -              | -                              | -              | -                              | -                    | -   |
| Niederlande                                       | 895            | +14,0                          | 1 567          | +18,6                          | 14,8                 | 1,8   |
| Österreich  | 153            | -14,0                          | 321            | +1,9                           | 3,0                  | 2,1   |
| Polen   | 444            | -35,6                          | 1 029          | -38,5                          | 9,7                  | 2,3   |
| Portugal  | 43             | +290,9                         | 52             | +100,0                         | 0,5                  | 1,2   |
| Rumänien  | 79             | -55,1                          | 176            | -46,7                          | 1,7                  | 2,2   |
| Schweden  | 113            | +32,9                          | 181            | +24,8                          | 1,7                  | 1,6   |
| Slowakische Republik                              | 31             | -22,5                          | 93             | +3,3                           | 0,9                  | 3,0   |
| Slowenien   | 14             | -64,1                          | 27             | -72,7                          | 0,3                  | 1,9   |
| Spanien   | 100            | -44,4                          | 145            | -64,2                          | 1,4                  | 1,5   |
| Tschechische Republik                             | 88             | -34,3                          | 158            | -38,5                          | 1,5                  | 1,8   |
| Ungarn  | 61             | -52,3                          | 117            | -43,5                          | 1,1                  | 1,9   |
| Vereinigtes Königreich                            | 284            | -33,2                          | 728            | -17,1                          | 6,9                  | 2,6   |
| Zypern  | -              | -                              | -              | -                              | -                    | -   |
| Island  | 2              | x                              | 2              | x                              | -                    | 1,0   |
| Norwegen  | 41             | -8,9                           | 61             | -26,5                          | 0,6                  | 1,5   |
| Russland  | 23             | +53,3                          | 45             | +9,8                           | 0,4                  | 2,0   |
| Schweiz   | 243            | -17,9                          | 420            | -34,0                          | 4,0                  | 1,7   |
| Türkei  | 140            | -7,9                           | 323            | -18,6                          | 3,1                  | 2,3   |
| Ukraine   | 40             | -59,6                          | 55             | -63,1                          | 0,5                  | 1,4   |
| sonstige europäische Länder                       | 123            | -46,5                          | 228            | -39,5                          | 2,2                  | 1,9   |
| <b>Afrika</b>                                     | <b>64</b>      | <b>-17,9</b>                   | <b>142</b>     | <b>-35,2</b>                   | <b>1,3</b>           | <b>2,2</b>                                      |
| Republik Südafrika                                | 5              | -16,7                          | 10             | -28,6                          | 0,1                  | 2,0   |
| sonstige afrikanische Länder                      | 59             | -18,1                          | 132            | -35,6                          | 1,2                  | 2,2   |
| <b>Asien</b>                                      | <b>312</b>     | <b>-37,5</b>                   | <b>658</b>     | <b>-61,7</b>                   | <b>6,2</b>           | <b>2,1</b>                                      |
| Arabische Golfstaaten                             | 11             | -77,1                          | 20             | -83,5                          | 0,2                  | 1,8   |
| Volksrepublik China und Hongkong                  | 105            | -9,5                           | 246            | -47,3                          | 2,3                  | 2,3   |
| Indien  | 45             | -53,6                          | 136            | -72,5                          | 1,3                  | 3,0   |
| Israel  | 3              | -62,5                          | 6              | -64,7                          | 0,1                  | 2,0   |
| Japan   | 23             | +4,5                           | 49             | -37,2                          | 0,5                  | 2,1   |
| Südkorea  | 8              | -38,5                          | 14             | -56,3                          | 0,1                  | 1,8   |
| Taiwan  | 3              | -80,0                          | 3              | -87,5                          | -                    | 1,0   |
| sonstige asiatische Länder                        | 114            | -36,7                          | 184            | -61,8                          | 1,7                  | 1,6   |
| <b>Amerika</b>                                    | <b>291</b>     | <b>-9,1</b>                    | <b>619</b>     | <b>-30,5</b>                   | <b>5,9</b>           | <b>2,1</b>                                      |
| Kanada  | 48             | +9,1                           | 81             | -44,1                          | 0,8                  | 1,7   |
| USA   | 201            | -6,1                           | 426            | -23,0                          | 4,0                  | 2,1   |
| sonstige nordamerikanische Länder                 | -              | -                              | -              | -                              | -                    | -   |
| Mittelamerika und Karibik                         | 13             | +18,2                          | 51             | -7,3                           | 0,5                  | 3,9   |
| Brasilien   | 24             | -7,7                           | 54             | +5,9                           | 0,5                  | 2,3   |
| sonstige südamerikanische Länder                  | 5              | -79,2                          | 7              | -91,5                          | 0,1                  | 1,4   |
| <b>Australien</b>                                 | <b>29</b>      | <b>+190,0</b>                  | <b>62</b>      | <b>+59,0</b>                   | <b>0,6</b>           | <b>2,1</b>                                      |
| <b>Neuseeland und Ozeanien</b>                    | <b>8</b>       | <b>+60,0</b>                   | <b>14</b>      | <b>+16,7</b>                   | <b>0,1</b>           | <b>1,8</b>                                      |
| <b>Ohne Angabe</b>                                | <b>979</b>     | <b>+135,9</b>                  | <b>1 490</b>   | <b>+55,0</b>                   | <b>14,1</b>          | <b>1,5</b>                                      |

Anmerkungen Seite 31

## Noch: 2.4 Leistung der Beherbergungsstätten nach Reisegebieten und Herkunftsländern

Oktober 2024

| Reisegebiet<br>Herkunftsland (ständiger Wohnsitz) | Ankünfte         |                                | Übernachtungen   |                                |                      | Mittlere<br>Aufenthalts-<br>dauer <sup>3)</sup> |
|---|------------------|--------------------------------|------------------|--------------------------------|----------------------|---|
|   | aller<br>Gäste   | Verän-<br>derung <sup>1)</sup> | aller<br>Gäste   | Verän-<br>derung <sup>1)</sup> | Anteil <sup>2)</sup> |   |
| <b>Nordrhein-Westfalen</b>                        | <b>2 160 049</b> | <b>+3,0</b>                    | <b>4 915 537</b> | <b>+0,2</b>                    | <b>100</b>           | <b>2,3</b>                                      |
| <b>Bundesrepublik Deutschland</b>                 | <b>1 710 653</b> | <b>+4,6</b>                    | <b>4 017 945</b> | <b>+2,4</b>                    | <b>81,7</b>          | <b>2,3</b>                                      |
| <b>Ausland</b>                                    | <b>449 396</b>   | <b>-2,7</b>                    | <b>897 592</b>   | <b>-8,6</b>                    | <b>18,3</b>          | <b>2,0</b>                                      |
| <b>Europa</b>                                     | <b>320 474</b>   | <b>-2,4</b>                    | <b>654 358</b>   | <b>-6,7</b>                    | <b>72,9</b>          | <b>2,0</b>                                      |
| EU-Länder   | 276 938          | -2,6                           | 568 099          | -6,8                           | 63,3                 | 2,1   |
| Belgien   | 28 550           | +7,1                           | 48 926           | +5,4                           | 5,5                  | 1,7   |
| Bulgarien   | 1 630            | -42,1                          | 4 533            | -34,2                          | 0,5                  | 2,8   |
| Dänemark  | 7 727            | +2,5                           | 13 672           | +3,8                           | 1,5                  | 1,8   |
| Estland   | 540              | -49,7                          | 1 152            | -43,1                          | 0,1                  | 2,1   |
| Finnland  | 2 513            | -8,3                           | 4 591            | -11,0                          | 0,5                  | 1,8   |
| Frankreich  | 20 102           | -3,2                           | 34 908           | -6,5                           | 3,9                  | 1,7   |
| Griechenland                                      | 2 202            | -38,8                          | 4 772            | -52,2                          | 0,5                  | 2,2   |
| Republik Irland                                   | 2 811            | -5,7                           | 5 146            | -19,7                          | 0,6                  | 1,8   |
| Italien   | 14 971           | -14,9                          | 29 820           | -21,5                          | 3,3                  | 2,0   |
| Kroatien  | 1 763            | +6,2                           | 4 448            | -18,6                          | 0,5                  | 2,5   |
| Lettland  | 738              | -17,5                          | 1 456            | -43,8                          | 0,2                  | 2,0   |
| Litauen   | 1 200            | -33,7                          | 3 085            | -51,1                          | 0,3                  | 2,6   |
| Luxemburg   | 5 636            | +35,5                          | 8 745            | +35,6                          | 1,0                  | 1,6   |
| Malta   | 245              | -15,8                          | 428              | -42,3                          | -                    | 1,7   |
| Niederlande                                       | 94 133           | +3,0                           | 200 683          | +2,9                           | 22,4                 | 2,1   |
| Österreich  | 13 252           | -3,8                           | 26 505           | -4,1                           | 3,0                  | 2,0   |
| Polen   | 14 396           | -8,3                           | 39 724           | -19,4                          | 4,4                  | 2,8   |
| Portugal  | 2 777            | -14,8                          | 6 217            | -16,9                          | 0,7                  | 2,2   |
| Rumänien  | 4 371            | -7,6                           | 12 188           | -17,6                          | 1,4                  | 2,8   |
| Schweden  | 5 792            | +3,1                           | 9 894            | +1,9                           | 1,1                  | 1,7   |
| Slowakische Republik                              | 1 608            | -2,1                           | 5 081            | -16,8                          | 0,6                  | 3,2   |
| Slowenien   | 917              | -24,0                          | 2 419            | -31,7                          | 0,3                  | 2,6   |
| Spanien   | 12 755           | -11,2                          | 24 306           | -23,1                          | 2,7                  | 1,9   |
| Tschechische Republik                             | 4 511            | -3,0                           | 13 382           | +17,7                          | 1,5                  | 3,0   |
| Ungarn  | 2 378            | -13,0                          | 5 852            | -12,3                          | 0,7                  | 2,5   |
| Vereinigtes Königreich                            | 29 039           | -3,8                           | 55 343           | -4,1                           | 6,2                  | 1,9   |
| Zypern  | 381              | -36,8                          | 823              | -52,7                          | 0,1                  | 2,2   |
| Island  | 263              | -41,6                          | 555              | -44,6                          | 0,1                  | 2,1   |
| Norwegen  | 2 425            | -6,7                           | 4 606            | -9,7                           | 0,5                  | 1,9   |
| Russland  | 1 169            | +2,5                           | 2 716            | -1,4                           | 0,3                  | 2,3   |
| Schweiz   | 16 857           | -                              | 31 400           | +0,4                           | 3,5                  | 1,9   |
| Türkei  | 8 655            | -6,4                           | 17 952           | -14,3                          | 2,0                  | 2,1   |
| Ukraine   | 2 624            | -9,9                           | 5 527            | -10,1                          | 0,6                  | 2,1   |
| sonstige europäische Länder                       | 11 543           | +7,5                           | 23 503           | -3,6                           | 2,6                  | 2,0   |
| <b>Afrika</b>                                     | <b>3 721</b>     | <b>-22,6</b>                   | <b>9 066</b>     | <b>-33,5</b>                   | <b>1,0</b>           | <b>2,4</b>                                      |
| Republik Südafrika                                | 546              | -36,4                          | 1 289            | -36,3                          | 0,1                  | 2,4   |
| sonstige afrikanische Länder                      | 3 175            | -19,6                          | 7 777            | -33,0                          | 0,9                  | 2,4   |
| <b>Asien</b>                                      | <b>35 903</b>    | <b>-13,6</b>                   | <b>77 949</b>    | <b>-21,8</b>                   | <b>8,7</b>           | <b>2,2</b>                                      |
| Arabische Golfstaaten                             | 5 770            | -12,3                          | 11 050           | -24,6                          | 1,2                  | 1,9   |
| Volksrepublik China und Hongkong                  | 11 065           | -1,2                           | 22 600           | -12,0                          | 2,5                  | 2,0   |
| Indien  | 3 781            | -3,6                           | 9 462            | -8,7                           | 1,1                  | 2,5   |
| Israel  | 962              | -22,9                          | 2 184            | -23,4                          | 0,2                  | 2,3   |
| Japan   | 4 275            | -13,3                          | 9 885            | -14,6                          | 1,1                  | 2,3   |
| Südkorea  | 1 604            | -37,0                          | 3 238            | -41,5                          | 0,4                  | 2,0   |
| Taiwan  | 1 024            | -26,3                          | 2 190            | -34,7                          | 0,2                  | 2,1   |
| sonstige asiatische Länder                        | 7 422            | -23,9                          | 17 340           | -32,3                          | 1,9                  | 2,3   |
| <b>Amerika</b>                                    | <b>34 440</b>    | <b>-11,0</b>                   | <b>68 145</b>    | <b>-17,4</b>                   | <b>7,6</b>           | <b>2,0</b>                                      |
| Kanada  | 2 815            | -20,2                          | 6 459            | -27,9                          | 0,7                  | 2,3   |
| USA   | 25 616           | -3,1                           | 47 472           | -6,1                           | 5,3                  | 1,9   |
| sonstige nordamerikanische Länder                 | 185              | -49,6                          | 435              | -45,6                          | -                    | 2,4   |
| Mittelamerika und Karibik                         | 1 755            | -9,6                           | 3 930            | -21,1                          | 0,4                  | 2,2   |
| Brasilien   | 2 115            | -30,5                          | 5 229            | -30,8                          | 0,6                  | 2,5   |
| sonstige südamerikanische Länder                  | 1 954            | -42,6                          | 4 620            | -52,2                          | 0,5                  | 2,4   |
| <b>Australien</b>                                 | <b>2 536</b>     | <b>-15,2</b>                   | <b>5 258</b>     | <b>-23,3</b>                   | <b>0,6</b>           | <b>2,1</b>                                      |
| <b>Neuseeland und Ozeanien</b>                    | <b>589</b>       | <b>-21,3</b>                   | <b>1 203</b>     | <b>-28,3</b>                   | <b>0,1</b>           | <b>2,0</b>                                      |
| <b>Ohne Angabe</b>                                | <b>51 733</b>    | <b>+15,9</b>                   | <b>81 613</b>    | <b>+6,2</b>                    | <b>9,1</b>           | <b>1,6</b>                                      |

Anmerkungen Seite 31

## 3.1 Leistung der Beherbergungsstätten nach Verwaltungsbezirken

Januar bis Oktober 2024

| Amtliche Schlüsselnummer | Verwaltungsbezirk         | Ankünfte       |                           |                     |                           | Übernachtungen |                           |
|--------------------------|---------------------------|----------------|---------------------------|---------------------|---------------------------|----------------|---------------------------|
|                          |                           | aller Gäste    | Veränderung <sup>1)</sup> | ausländischer Gäste | Veränderung <sup>1)</sup> | aller Gäste    | Veränderung <sup>1)</sup> |
|                          | <b>Kreisfreie Städte</b>  |                |                           |                     |                           |                |                           |
| 111 000                  | Düsseldorf                | 2 710 803      | +8,5                      | 918 238             | +11,7                     | 4 548 799      | +2,3                      |
| 112 000                  | Duisburg                  | 251 846        | -4,5                      | 50 059              | +1,9                      | 484 550        | -5,0                      |
| 113 000                  | Essen                     | 807 714        | +6,5                      | 184 592             | +19,1                     | 1 539 335      | +5,3                      |
| 114 000                  | Krefeld                   | 131 696        | +22,0                     | 27 919              | +22,3                     | 228 306        | +12,0                     |
| 116 000                  | Mönchengladbach           | 159 056        | -10,2                     | 31 043              | +3,6                      | 320 254        | -14,5                     |
| 117 000                  | Mülheim an der Ruhr       | 74 101         | +0,2                      | 15 082              | +11,2                     | 149 658        | +3,5                      |
| 119 000                  | Oberhausen                | 225 535        | +3,2                      | 46 064              | +10,6                     | 490 946        | -0,9                      |
| 120 000                  | Remscheid                 | 32 436         | -19,5                     | 4 786               | -12,1                     | 65 901         | -19,3                     |
| 122 000                  | Solingen                  | 36 334         | -2,6                      | 7 920               | +20,4                     | 83 393         | +3,0                      |
| 124 000                  | Wuppertal                 | 222 837        | -2,5                      | 46 092              | +15,8                     | 527 742        | -3,7                      |
| 154 000                  | <b>Kreis Kleve</b>        | <b>333 580</b> | <b>-8,2</b>               | <b>60 386</b>       | <b>-13,8</b>              | <b>759 278</b> | <b>-5,9</b>               |
| 154 004                  | Bedburg-Hau               | .              | .                         | .                   | .                         | .              | .                         |
| 154 008                  | Emmerich am Rhein, Stadt  | 25 638         | -4,4                      | 5 437               | +3,8                      | 52 905         | -7,0                      |
| 154 012                  | Geldern, Stadt            | 28 331         | +0,9                      | 2 137               | +1,4                      | 111 085        | +8,5                      |
| 154 016                  | Goch, Stadt               | 42 004         | -7,0                      | 8 294               | -3,9                      | 90 260         | -8,9                      |
| 154 020                  | Issum                     | 3 542          | +1,7                      | 627                 | +24,7                     | 8 638          | -11,1                     |
| 154 024                  | Kalkar, Stadt             | 52 136         | -27,8                     | 13 896              | -32,8                     | 114 592        | -23,8                     |
| 154 028                  | Kerken                    | .              | .                         | .                   | .                         | .              | .                         |
| 154 032                  | Kevelaer, Stadt           | 39 685         | +1,9                      | 5 236               | -11,4                     | 78 996         | -3,8                      |
| 154 036                  | Kleve, Stadt              | 34 913         | -5,8                      | 5 408               | -15,1                     | 69 499         | -4,0                      |
| 154 040                  | Kranenburg                | 16 345         | -4,9                      | 2 912               | -5,1                      | 38 166         | -10,2                     |
| 154 044                  | Rees, Stadt               | 22 373         | +5,1                      | 4 214               | +108,5                    | 41 250         | +0,4                      |
| 154 048                  | Rheurdt                   | 5 094          | -6,8                      | 51                  | +54,5                     | 12 121         | -2,9                      |
| 154 052                  | Straelen, Stadt           | 14 611         | -4,5                      | 1 469               | -24,6                     | 27 697         | -5,2                      |
| 154 056                  | Uedem                     | 9 548          | -0,4                      | 160                 | -23,1                     | 39 452         | +3,0                      |
| 154 060                  | Wachtendonk               | 4 280          | +6,7                      | 673                 | +13,7                     | 8 372          | +9,5                      |
| 154 064                  | Weeze                     | 28 314         | -11,8                     | 9 154               | -24,2                     | 48 396         | +4,0                      |
| 158 000                  | <b>Kreis Mettmann</b>     | <b>386 659</b> | <b>+0,1</b>               | <b>97 233</b>       | <b>+22,2</b>              | <b>722 919</b> | <b>-0,9</b>               |
| 158 004                  | Erkrath, Stadt            | .              | .                         | .                   | .                         | .              | .                         |
| 158 008                  | Haan, Stadt               | 22 144         | -3,9                      | 2 922               | -4,0                      | 41 294         | -5,2                      |
| 158 012                  | Heiligenhaus, Stadt       | 10 893         | +6,4                      | 1 815               | +31,0                     | 19 994         | +16,0                     |
| 158 016                  | Hilden, Stadt             | 41 752         | -7,1                      | 8 664               | +29,8                     | 98 856         | -4,0                      |
| 158 020                  | Langenfeld (Rhld.), Stadt | 18 922         | -0,8                      | 3 234               | -2,9                      | 35 321         | -2,6                      |
| 158 024                  | Mettmann, Stadt           | 52 706         | +20,9                     | 14 782              | +47,8                     | 100 756        | +14,3                     |
| 158 026                  | Monheim am Rhein, Stadt   | 46 024         | +2,5                      | 9 292               | -7,2                      | 78 857         | -1,7                      |
| 158 028                  | Ratingen, Stadt           | 154 619        | -3,3                      | 48 437              | +18,8                     | 270 931        | -7,0                      |
| 158 032                  | Velbert, Stadt            | 23 304         | -5,8                      | 2 662               | -0,9                      | 46 631         | +4,0                      |
| 158 036                  | Wülfrath, Stadt           | .              | .                         | .                   | .                         | .              | .                         |
| 162 000                  | <b>Rhein-Kreis Neuss</b>  | <b>283 879</b> | <b>+1,4</b>               | <b>52 808</b>       | <b>+9,6</b>               | <b>753 689</b> | <b>-2,1</b>               |
| 162 004                  | Dormagen, Stadt           | 27 419         | -7,5                      | 4 604               | -4,8                      | 94 500         | -8,6                      |
| 162 008                  | Grevenbroich, Stadt       | 24 957         | +7,4                      | 5 852               | +53,3                     | 74 050         | +5,1                      |
| 162 012                  | Jüchen, Stadt             | 4 992          | -8,9                      | 652                 | -7,5                      | 9 437          | -15,7                     |
| 162 016                  | Kaarst, Stadt             | 29 276         | +11,4                     | 4 980               | -7,9                      | 49 372         | +8,7                      |
| 162 020                  | Korschenbroich, Stadt     | .              | .                         | .                   | .                         | .              | .                         |
| 162 022                  | Meerbusch, Stadt          | 28 699         | +5,6                      | 4 969               | +28,0                     | 155 935        | -1,5                      |
| 162 024                  | Neuss, Stadt              | 160 059        | +0,1                      | 31 212              | +7,3                      | 280 281        | -5,7                      |
| 162 028                  | Rommerskirchen            | .              | .                         | .                   | .                         | .              | .                         |
| 166 000                  | <b>Kreis Viersen</b>      | <b>138 524</b> | <b>-9,8</b>               | <b>15 838</b>       | <b>-7,8</b>               | <b>338 711</b> | <b>-0,6</b>               |
| 166 004                  | Brüggen                   | 14 482         | -24,0                     | 2 735               | -21,9                     | 74 070         | +78,5                     |
| 166 008                  | Grefrath                  | 7 823          | -14,4                     | 293                 | -28,2                     | 18 928         | -19,5                     |
| 166 012                  | Kempfen, Stadt            | 12 094         | -1,5                      | 888                 | -22,0                     | 35 926         | -14,7                     |
| 166 016                  | Netetal, Stadt            | 50 311         | -11,1                     | 4 692               | -1,7                      | 98 134         | -14,0                     |
| 166 020                  | Niederkrüchten            | 7 280          | -7,0                      | 627                 | -16,6                     | 19 220         | -2,9                      |
| 166 024                  | Schwalmtal                | .              | .                         | .                   | .                         | .              | .                         |
| 166 028                  | Tönisvorst, Stadt         | .              | .                         | .                   | .                         | .              | .                         |
| 166 032                  | Viersen, Stadt            | 12 926         | +24,8                     | 1 325               | +44,8                     | 23 207         | +22,9                     |
| 166 036                  | Willich, Stadt            | 28 016         | -14,9                     | 4 553               | -8,0                      | 60 212         | -16,4                     |
| 170 000                  | <b>Kreis Wesel</b>        | <b>320 804</b> | <b>-2,0</b>               | <b>44 933</b>       | <b>+16,9</b>              | <b>734 051</b> | <b>-</b>                  |
| 170 004                  | Alpen                     | 5 895          | +4,4                      | 757                 | +4,7                      | 12 801         | +1,9                      |
| 170 008                  | Dinslaken, Stadt          | 14 465         | -3,1                      | 1 964               | +25,7                     | 35 557         | +5,0                      |
| 170 012                  | Hamminkeln, Stadt         | 20 249         | -1,3                      | 756                 | -3,6                      | 102 528        | +19,5                     |
| 170 016                  | Hünxe                     | 3 270          | +19,0                     | 564                 | +81,4                     | 8 190          | +9,6                      |
| 170 020                  | Kamp-Lintfort, Stadt      | 23 741         | -11,3                     | 1 388               | -27,4                     | 41 115         | -8,8                      |

1) Veränderung gegenüber dem Vorjahreszeitraum in % - 2) mittlere Aufenthaltsdauer (in Tagen) = Übernachtungen / Ankünfte - 3) mittlere Auslastung der angebotenen-Betten = (Übernachtungen / angebotene Bettentage) \* 100

## Noch: 3.1 Leistung der Beherbergungsstätten nach Verwaltungsbezirken

Januar bis Oktober 2024

| Amtliche Schlüsselnummer | Verwaltungsbezirk          | Übernachtungen      |                           | Mittlere Aufenthaltsdauer <sup>2)</sup> |                     | Mittlere Auslastung der angebotenen Betten <sup>3)</sup> |
|--------------------------|----------------------------|---------------------|---------------------------|---|---------------------|--|
|                          |                            | ausländischer Gäste | Veränderung <sup>1)</sup> | aller Gäste                             | ausländischer Gäste |  |
|                          | <b>Kreisfreie Städte</b>   |                     |                           |   |                     |  |
| <b>111 000</b>           | <b>Düsseldorf</b>          | <b>1 679 426</b>    | <b>+5,9</b>               | <b>1,7</b>                              | <b>1,8</b>          | <b>41,4</b>  |
| <b>112 000</b>           | <b>Duisburg</b>            | <b>95 335</b>       | <b>+3,1</b>               | <b>1,9</b>                              | <b>1,9</b>          | <b>41,4</b>  |
| <b>113 000</b>           | <b>Essen</b>               | <b>371 434</b>      | <b>+20,6</b>              | <b>1,9</b>                              | <b>2,0</b>          | <b>41,2</b>  |
| <b>114 000</b>           | <b>Krefeld</b>             | <b>48 026</b>       | <b>+7,9</b>               | <b>1,7</b>                              | <b>1,7</b>          | <b>38,0</b>  |
| <b>116 000</b>           | <b>Mönchengladbach</b>     | <b>55 099</b>       | <b>-23,4</b>              | <b>2,0</b>                              | <b>1,8</b>          | <b>43,6</b>  |
| <b>117 000</b>           | <b>Mülheim an der Ruhr</b> | <b>36 871</b>       | <b>+15,0</b>              | <b>2,0</b>                              | <b>2,4</b>          | <b>39,1</b>  |
| <b>119 000</b>           | <b>Oberhausen</b>          | <b>90 772</b>       | <b>+1,9</b>               | <b>2,2</b>                              | <b>2,0</b>          | <b>40,1</b>  |
| <b>120 000</b>           | <b>Remscheid</b>           | <b>9 953</b>        | <b>-14,5</b>              | <b>2,0</b>                              | <b>2,1</b>          | <b>30,4</b>  |
| <b>122 000</b>           | <b>Solingen</b>            | <b>19 860</b>       | <b>+17,7</b>              | <b>2,3</b>                              | <b>2,5</b>          | <b>33,3</b>  |
| <b>124 000</b>           | <b>Wuppertal</b>           | <b>83 997</b>       | <b>+4,3</b>               | <b>2,4</b>                              | <b>1,8</b>          | <b>43,5</b>  |
| <b>154 000</b>           | <b>Kreis Kleve</b>         | <b>121 832</b>      | <b>-10,9</b>              | <b>2,3</b>                              | <b>2,0</b>          | <b>36,3</b>  |
| 154 004                  | Bedburg-Hau                | .                   | .                         | .                                       | .                   | .  |
| 154 008                  | Emmerich am Rhein, Stadt   | 10 976              | -1,3                      | 2,1                                     | 2,0                 | 43,5   |
| 154 012                  | Geldern, Stadt             | 4 397               | +6,4                      | 3,9                                     | 2,1                 | 57,2   |
| 154 016                  | Goch, Stadt                | 17 037              | -9,2                      | 2,1                                     | 2,1                 | 43,5   |
| 154 020                  | Issum                      | 1 583               | +3,7                      | 2,4                                     | 2,5                 | 22,8   |
| 154 024                  | Kalkar, Stadt              | 26 549              | -30,0                     | 2,2                                     | 1,9                 | 20,1   |
| 154 028                  | Kerken                     | .                   | .                         | .                                       | .                   | .  |
| 154 032                  | Kevelaer, Stadt            | 13 342              | -7,3                      | 2,0                                     | 2,5                 | 31,9   |
| 154 036                  | Kleve, Stadt               | 10 916              | -13,9                     | 2,0                                     | 2,0                 | 35,8   |
| 154 040                  | Kranenburg                 | 5 409               | -9,8                      | 2,3                                     | 1,9                 | 46,0   |
| 154 044                  | Rees, Stadt                | 7 200               | +82,9                     | 1,8                                     | 1,7                 | 40,5   |
| 154 048                  | Rheurd                     | 175                 | +165,2                    | 2,4                                     | 3,4                 | 34,4   |
| 154 052                  | Straelen, Stadt            | 2 333               | -52,3                     | 1,9                                     | 1,6                 | 40,9   |
| 154 056                  | Uedem                      | 221                 | -51,3                     | 4,1                                     | 1,4                 | 60,8   |
| 154 060                  | Wachtendonk                | 988                 | +22,6                     | 2,0                                     | 1,5                 | 28,5   |
| 154 064                  | Weeze                      | 15 214              | -4,1                      | 1,7                                     | 1,7                 | 32,3   |
| <b>158 000</b>           | <b>Kreis Mettmann</b>      | <b>181 031</b>      | <b>+11,0</b>              | <b>1,9</b>                              | <b>1,9</b>          | <b>33,9</b>  |
| 158 004                  | Erkrath, Stadt             | .                   | .                         | .                                       | .                   | .  |
| 158 008                  | Haan, Stadt                | 6 565               | -3,4                      | 1,9                                     | 2,2                 | 32,1   |
| 158 012                  | Heiligenhaus, Stadt        | 3 978               | +41,1                     | 1,8                                     | 2,2                 | 30,9   |
| 158 016                  | Hilden, Stadt              | 19 515              | +11,4                     | 2,4                                     | 2,3                 | 32,1   |
| 158 020                  | Langenfeld (Rhld.), Stadt  | 6 358               | -9,2                      | 1,9                                     | 2,0                 | 28,7   |
| 158 024                  | Mettmann, Stadt            | 25 673              | +10,8                     | 1,9                                     | 1,7                 | 37,4   |
| 158 026                  | Monheim am Rhein, Stadt    | 18 373              | -3,7                      | 1,7                                     | 2,0                 | 32,4   |
| 158 028                  | Ratingen, Stadt            | 83 690              | +9,0                      | 1,8                                     | 1,7                 | 35,1   |
| 158 032                  | Velbert, Stadt             | 5 394               | +6,2                      | 2,0                                     | 2,0                 | 32,0   |
| 158 036                  | Wülfrath, Stadt            | .                   | .                         | .                                       | .                   | .  |
| <b>162 000</b>           | <b>Rhein-Kreis Neuss</b>   | <b>115 033</b>      | <b>-3,4</b>               | <b>2,7</b>                              | <b>2,2</b>          | <b>40,7</b>  |
| 162 004                  | Dormagen, Stadt            | 11 897              | -20,1                     | 3,4                                     | 2,6                 | 41,4   |
| 162 008                  | Grevenbroich, Stadt        | 11 425              | +30,9                     | 3,0                                     | 2,0                 | 40,5   |
| 162 012                  | Jüchen, Stadt              | 1 046               | -58,5                     | 1,9                                     | 1,6                 | 29,2   |
| 162 016                  | Kaarst, Stadt              | 10 890              | +5,5                      | 1,7                                     | 2,2                 | 32,1   |
| 162 020                  | Korschenbroich, Stadt      | .                   | .                         | .                                       | .                   | .  |
| 162 022                  | Meerbusch, Stadt           | 20 371              | -14,8                     | 5,4                                     | 4,1                 | 51,4   |
| 162 024                  | Neuss, Stadt               | 57 865              | +1,4                      | 1,8                                     | 1,9                 | 33,6   |
| 162 028                  | Rommerskirchen             | .                   | .                         | .                                       | .                   | .  |
| <b>166 000</b>           | <b>Kreis Viersen</b>       | <b>33 167</b>       | <b>-9,7</b>               | <b>2,4</b>                              | <b>2,1</b>          | <b>34,0</b>  |
| 166 004                  | Brüggen                    | 5 970               | -21,7                     | 5,1                                     | 2,2                 | 21,8   |
| 166 008                  | Grefrath                   | 581                 | -25,7                     | 2,4                                     | 2,0                 | 32,3   |
| 166 012                  | Kempfen, Stadt             | 2 180               | -25,5                     | 3,0                                     | 2,5                 | 25,1   |
| 166 016                  | Nettetal, Stadt            | 6 483               | -14,8                     | 2,0                                     | 1,4                 | 37,9   |
| 166 020                  | Niederkrüchten             | 1 364               | -16,3                     | 2,6                                     | 2,2                 | 40,7   |
| 166 024                  | Schwalmtal                 | .                   | .                         | .                                       | .                   | .  |
| 166 028                  | Tönisvorst, Stadt          | .                   | .                         | .                                       | .                   | .  |
| 166 032                  | Viersen, Stadt             | 2 672               | +57,8                     | 1,8                                     | 2,0                 | 39,2   |
| 166 036                  | Willich, Stadt             | 12 756              | -4,0                      | 2,1                                     | 2,8                 | 39,1   |
| <b>170 000</b>           | <b>Kreis Wesel</b>         | <b>102 226</b>      | <b>+6,5</b>               | <b>2,3</b>                              | <b>2,3</b>          | <b>42,2</b>  |
| 170 004                  | Alpen                      | 2 042               | +9,2                      | 2,2                                     | 2,7                 | 36,3   |
| 170 008                  | Dinslaken, Stadt           | 5 668               | +12,3                     | 2,5                                     | 2,9                 | 39,7   |
| 170 012                  | Hamminkeln, Stadt          | 7 262               | -5,3                      | 5,1                                     | 9,6                 | 53,0   |
| 170 016                  | Hünxe                      | 1 105               | +74,3                     | 2,5                                     | 2,0                 | 7,7  |
| 170 020                  | Kamp-Lintfort, Stadt       | 2 337               | -33,7                     | 1,7                                     | 1,7                 | 37,9   |

Anmerkungen Seite 44

## Noch: 3.1 Leistung der Beherbergungsstätten nach Verwaltungsbezirken

Januar bis Oktober 2024

| Amtliche Schlüsselnummer | Verwaltungsbezirk           | Ankünfte         |                           |                     |                           | Übernachtungen    |                           |
|--------------------------|-----------------------------|------------------|---------------------------|---------------------|---------------------------|-------------------|---------------------------|
|                          |                             | aller Gäste      | Veränderung <sup>1)</sup> | ausländischer Gäste | Veränderung <sup>1)</sup> | aller Gäste       | Veränderung <sup>1)</sup> |
|                          | <b>Noch: Kreis Wesel</b>    |                  |                           |                     |                           |                   |                           |
| 170 024                  | Moers, Stadt                | 41 996           | -7,3                      | 8 371               | +3,5                      | 107 033           | -6,1                      |
| 170 028                  | Neukirchen-Vluyn, Stadt     | .                | .                         | .                   | .                         | .                 | .                         |
| 170 032                  | Rheinberg, Stadt            | .                | .                         | .                   | .                         | .                 | .                         |
| 170 036                  | Schermbek                   | 31 268           | +6,2                      | 2 106               | +65,3                     | 64 132            | +2,6                      |
| 170 040                  | Sonsbeck                    | 21 341           | -7,0                      | 6 800               | +119,5                    | 59 622            | -6,7                      |
| 170 044                  | Voerde (Niederrhein), Stadt | 6 567            | -8,7                      | 474                 | -22,3                     | 14 262            | -7,8                      |
| 170 048                  | Wesel, Stadt                | 73 226           | -0,8                      | 12 426              | +12,5                     | 124 279           | -5,1                      |
| 170 052                  | Xanten, Stadt               | 62 995           | +1,1                      | 5 307               | +13,7                     | 130 273           | +2,1                      |
| <b>100 000</b>           | <b>Reg.-Bez. Düsseldorf</b> | <b>6 115 804</b> | <b>+3,4</b>               | <b>1 602 993</b>    | <b>+11,4</b>              | <b>11 747 532</b> | <b>+0,2</b>               |
|                          | <b>Kreisfreie Städte</b>    |                  |                           |                     |                           |                   |                           |
| <b>314 000</b>           | <b>Bonn</b>                 | <b>695 047</b>   | <b>+1,0</b>               | <b>129 321</b>      | <b>+3,6</b>               | <b>1 381 388</b>  | <b>+0,6</b>               |
| <b>315 000</b>           | <b>Köln</b>                 | <b>3 379 242</b> | <b>+6,9</b>               | <b>1 105 668</b>    | <b>+14,9</b>              | <b>5 808 485</b>  | <b>+6,9</b>               |
| <b>316 000</b>           | <b>Leverkusen</b>           | <b>89 502</b>    | <b>+7,4</b>               | <b>21 375</b>       | <b>+12,6</b>              | <b>170 047</b>    | <b>-0,6</b>               |
|                          | <b>Städteregion Aachen</b>  | <b>690 395</b>   | <b>+5,5</b>               | <b>225 234</b>      | <b>+9,9</b>               | <b>1 466 580</b>  | <b>+3,7</b>               |
| 334 002                  | Aachen, kreisfreie Stadt    | 458 337          | +9,1                      | 164 378             | +14,9                     | 885 434           | +7,4                      |
| 334 004                  | Alsdorf, Stadt              | 6 056            | -9,0                      | 676                 | -2,2                      | 14 518            | -6,0                      |
| 334 008                  | Baesweiler, Stadt           | 6 950            | +9,3                      | 1 043               | -2,6                      | 15 953            | +1,9                      |
| 334 012                  | Eschweiler, Stadt           | 25 317           | -6,8                      | 4 962               | -13,9                     | 48 218            | -14,5                     |
| 334 016                  | Herzogenrath, Stadt         | .                | .                         | .                   | .                         | .                 | .                         |
| 334 020                  | Monschau, Stadt             | 90 058           | +7,5                      | 28 283              | +4,2                      | 204 871           | +4,9                      |
| 334 024                  | Roetgen                     | .                | .                         | .                   | .                         | .                 | .                         |
| 334 028                  | Simmerath                   | 58 795           | -8,7                      | 16 221              | -8,9                      | 173 429           | -11,6                     |
| 334 032                  | Stolberg (Rhd.), Stadt      | 16 237           | +8,0                      | 2 395               | -14,2                     | 31 214            | +6,6                      |
| 334 036                  | Würselen, Stadt             | 17 823           | +2,7                      | 4 810               | +28,1                     | 73 349            | +27,1                     |
|                          | <b>Kreis Düren</b>          | <b>207 869</b>   | <b>-5,0</b>               | <b>54 767</b>       | <b>-3,2</b>               | <b>513 282</b>    | <b>-7,4</b>               |
| 358 004                  | Aldenhoven                  | -                | -                         | -                   | -                         | -                 | -                         |
| 358 008                  | Düren, Stadt                | 58 109           | -3,8                      | 12 238              | -11,7                     | 101 853           | -7,6                      |
| 358 012                  | Heimbach, Stadt             | 62 306           | -5,0                      | 29 167              | -2,6                      | 206 794           | -7,3                      |
| 358 016                  | Hürtgenwald                 | 11 519           | -2,5                      | 2 634               | -3,8                      | 31 184            | -6,4                      |
| 358 020                  | Inden                       | -                | -100,0                    | -                   | -100,0                    | -                 | -100,0                    |
| 358 024                  | Jülich, Stadt               | 27 317           | -12,4                     | 3 513               | +3,7                      | 57 090            | -12,9                     |
| 358 028                  | Kreuzau                     | 6 761            | -2,5                      | 1 029               | +3,3                      | 14 765            | -0,3                      |
| 358 032                  | Langenwehe                  | .                | .                         | .                   | .                         | .                 | .                         |
| 358 036                  | Linnich, Stadt              | .                | .                         | .                   | .                         | .                 | .                         |
| 358 040                  | Merzenich                   | .                | .                         | .                   | .                         | .                 | .                         |
| 358 044                  | Nideggen, Stadt             | 33 164           | -1,9                      | 5 590               | +9,9                      | 85 090            | -4,9                      |
| 358 048                  | Niederzier                  | 4 746            | +1,7                      | 326                 | -3,8                      | 7 782             | +8,8                      |
| 358 052                  | Nörvenich                   | .                | .                         | .                   | .                         | .                 | .                         |
| 358 056                  | Titz                        | -                | -                         | -                   | -                         | -                 | -                         |
| 358 060                  | Vettweiß                    | -                | -                         | -                   | -                         | -                 | -                         |
|                          | <b>Rhein-Erft-Kreis</b>     | <b>449 285</b>   | <b>+6,0</b>               | <b>131 973</b>      | <b>+16,9</b>              | <b>1 220 177</b>  | <b>+0,4</b>               |
| 362 004                  | Bedburg, Stadt              | 12 290           | -1,4                      | 1 827               | -11,2                     | 26 091            | -29,1                     |
| 362 008                  | Bergheim, Stadt             | 16 717           | -0,1                      | 3 185               | +1,2                      | 60 738            | +2,2                      |
| 362 012                  | Brühl, Stadt                | 222 550          | +19,6                     | 85 791              | +34,4                     | 527 769           | +8,9                      |
| 362 016                  | Elsdorf, Stadt              | 2 254            | -5,3                      | 163                 | -18,5                     | 11 339            | -9,5                      |
| 362 020                  | Erfstadt, Stadt             | 5 587            | -9,1                      | 3                   | -84,2                     | 19 948            | -0,1                      |
| 362 024                  | Frechen, Stadt              | 43 572           | -4,0                      | 9 979               | -4,4                      | 77 614            | -1,3                      |
| 362 028                  | Hürth, Stadt                | 77 864           | -5,2                      | 19 681              | -8,7                      | 344 317           | -6,8                      |
| 362 032                  | Kerpen, Stadt               | 33 856           | -6,2                      | 6 966               | -0,3                      | 85 069            | -2,3                      |
| 362 036                  | Pulheim, Stadt              | 17 594           | -8,4                      | 2 338               | -5,9                      | 33 697            | -2,7                      |
| 362 040                  | Wesseling, Stadt            | 17 001           | -2,3                      | 2 040               | -4,4                      | 33 595            | +3,5                      |
|                          | <b>Kreis Euskirchen</b>     | <b>262 233</b>   | <b>+0,6</b>               | <b>38 245</b>       | <b>-0,4</b>               | <b>780 451</b>    | <b>+2,1</b>               |
| 366 004                  | Bad Münstereifel, Stadt     | 27 922           | +3,1                      | 2 319               | -0,7                      | 193 849           | -4,5                      |
| 366 008                  | Blankenheim                 | 44 735           | -0,1                      | 3 961               | +4,2                      | 130 160           | +2,5                      |
| 366 012                  | Dahlem                      | 31 292           | +0,5                      | 12 917              | +9,5                      | 122 002           | +28,1                     |
| 366 016                  | Euskirchen, Stadt           | 39 823           | -2,1                      | 5 941               | -6,9                      | 66 272            | -1,2                      |
| 366 020                  | Hellenthal                  | 25 983           | +16,2                     | 4 256               | +27,2                     | 65 405            | +18,2                     |
| 366 024                  | Kall                        | 22 979           | -6,4                      | 1 021               | -29,2                     | 42 762            | -14,1                     |
| 366 028                  | Mechemich, Stadt            | 6 842            | +26,6                     | 457                 | +23,8                     | 14 092            | +32,5                     |
| 366 032                  | Nettersheim                 | 12 603           | +2,9                      | 64                  | -4,5                      | 22 230            | -4,6                      |
| 366 036                  | Schleiden, Stadt            | 40 535           | -4,6                      | 5 446               | -15,5                     | 104 674           | -8,7                      |
| 366 040                  | Weilerswist                 | .                | .                         | .                   | .                         | .                 | .                         |
| 366 044                  | Zülpich, Stadt              | .                | .                         | .                   | .                         | .                 | .                         |

Anmerkungen Seite 44

## Noch: 3.1 Leistung der Beherbergungsstätten nach Verwaltungsbezirken

Januar bis Oktober 2024

| Amtliche Schlüsselnummer | Verwaltungsbezirk               | Übernachtungen      |                           | Mittlere Aufenthaltsdauer <sup>2)</sup> |                     | Mittlere Auslastung der angebotenen Betten <sup>3)</sup> |
|--------------------------|---------------------------------|---------------------|---------------------------|---|---------------------|--|
|                          |                                 | ausländischer Gäste | Veränderung <sup>1)</sup> | aller Gäste                             | ausländischer Gäste |  |
|                          | <b>Noch: Kreis Wesel</b>        |                     |                           |   |                     |  |
| 170 024                  | Moers, Stadt                    | 17 797              | +9,1                      | 2,5                                     | 2,1                 | 44,5   |
| 170 028                  | Neukirchen-Vluyn, Stadt         | .                   | .                         | .                                       | .                   | .  |
| 170 032                  | Rheinberg, Stadt                | .                   | .                         | .                                       | .                   | .  |
| 170 036                  | Schermbeck                      | 4 451               | +28,3                     | 2,1                                     | 2,1                 | 40,2   |
| 170 040                  | Sonsbeck                        | 12 021              | +82,9                     | 2,8                                     | 1,8                 | 39,8   |
| 170 044                  | Voerde (Niederrhein), Stadt     | 865                 | -30,8                     | 2,2                                     | 1,8                 | 31,7   |
| 170 048                  | Wesel, Stadt                    | 26 449              | +2,5                      | 1,7                                     | 2,1                 | 46,1   |
| 170 052                  | Xanten, Stadt                   | 12 644              | +7,4                      | 2,1                                     | 2,4                 | 43,5   |
| <b>100 000</b>           | <b>Reg.-Bez. Düsseldorf</b>     | <b>3 044 062</b>    | <b>+5,6</b>               | <b>1,9</b>                              | <b>1,9</b>          | <b>40,1</b>  |
|                          | <b>Kreisfreie Städte</b>        |                     |                           |   |                     |  |
| <b>314 000</b>           | <b>Bonn</b>                     | <b>295 837</b>      | <b>-2,1</b>               | <b>2,0</b>                              | <b>2,3</b>          | <b>44,8</b>  |
| <b>315 000</b>           | <b>Köln</b>                     | <b>2 021 072</b>    | <b>+15,2</b>              | <b>1,7</b>                              | <b>1,8</b>          | <b>48,9</b>  |
| <b>316 000</b>           | <b>Leverkusen</b>               | <b>44 858</b>       | <b>+3,7</b>               | <b>1,9</b>                              | <b>2,1</b>          | <b>39,4</b>  |
|                          | <b>Städteregion Aachen</b>      |                     |                           |   |                     |  |
| <b>334 000</b>           | <b>Aachen, kreisfreie Stadt</b> | <b>271 003</b>      | <b>+10,8</b>              | <b>1,9</b>                              | <b>1,6</b>          | <b>50,9</b>  |
| 334 002                  | Aachen, kreisfreie Stadt        | 271 003             | +10,8                     | 1,9                                     | 1,6                 | 50,9   |
| 334 004                  | Alsdorf, Stadt                  | 1 340               | -9,1                      | 2,4                                     | 2,0                 | 40,3   |
| 334 008                  | Baesweiler, Stadt               | 2 657               | +8,6                      | 2,3                                     | 2,5                 | 33,3   |
| 334 012                  | Eschweiler, Stadt               | 9 245               | -17,3                     | 1,9                                     | 1,9                 | 40,8   |
| 334 016                  | Herzogenrath, Stadt             | .                   | .                         | .                                       | .                   | .  |
| 334 020                  | Monschau, Stadt                 | 54 778              | +3,6                      | 2,3                                     | 1,9                 | 41,2   |
| 334 024                  | Roetgen                         | .                   | .                         | .                                       | .                   | .  |
| 334 028                  | Simmerath                       | 40 607              | -9,8                      | 2,9                                     | 2,5                 | 32,0   |
| 334 032                  | Stolberg (Rhld.), Stadt         | 3 856               | -14,7                     | 1,9                                     | 1,6                 | 34,5   |
| 334 036                  | Würselen, Stadt                 | 9 601               | +25,6                     | 4,1                                     | 2,0                 | 56,2   |
| <b>358 000</b>           | <b>Kreis Düren</b>              | <b>166 132</b>      | <b>-7,7</b>               | <b>2,5</b>                              | <b>3,0</b>          | <b>35,3</b>  |
| 358 004                  | Aldenhoven                      | -                   | -                         | -                                       | -                   | -  |
| 358 008                  | Düren, Stadt                    | 20 699              | -18,2                     | 1,8                                     | 1,7                 | 39,8   |
| 358 012                  | Heimbach, Stadt                 | 114 441             | -7,5                      | 3,3                                     | 3,9                 | 40,8   |
| 358 016                  | Hürtgenwald                     | 7 236               | -3,3                      | 2,7                                     | 2,7                 | 25,4   |
| 358 020                  | Inden                           | -                   | -100,0                    | -                                       | -                   | -  |
| 358 024                  | Jülich, Stadt                   | 7 163               | -2,2                      | 2,1                                     | 2,0                 | 35,6   |
| 358 028                  | Kreuzau                         | 2 164               | +6,5                      | 2,2                                     | 2,1                 | 31,4   |
| 358 032                  | Langerwehe                      | .                   | .                         | .                                       | .                   | .  |
| 358 036                  | Linnich, Stadt                  | .                   | .                         | .                                       | .                   | .  |
| 358 040                  | Merzenich                       | .                   | .                         | .                                       | .                   | .  |
| 358 044                  | Nideggen, Stadt                 | 13 201              | +1,1                      | 2,6                                     | 2,4                 | 29,1   |
| 358 048                  | Niederzier                      | 474                 | -1,9                      | 1,6                                     | 1,5                 | 17,8   |
| 358 052                  | Nörvenich                       | .                   | .                         | .                                       | .                   | .  |
| 358 056                  | Titz                            | -                   | -                         | -                                       | -                   | -  |
| 358 060                  | Vettweiß                        | -                   | -                         | -                                       | -                   | -  |
| <b>362 000</b>           | <b>Rhein-Erft-Kreis</b>         | <b>262 690</b>      | <b>-0,2</b>               | <b>2,7</b>                              | <b>2,0</b>          | <b>51,7</b>  |
| 362 004                  | Bedburg, Stadt                  | 9 468               | -54,2                     | 2,1                                     | 5,2                 | 21,9   |
| 362 008                  | Bergheim, Stadt                 | 30 713              | +1,7                      | 3,6                                     | 9,6                 | 56,8   |
| 362 012                  | Brühl, Stadt                    | 119 502             | +36,9                     | 2,4                                     | 1,4                 | 55,8   |
| 362 016                  | Elsdorf, Stadt                  | 2 771               | -30,8                     | 5,0                                     | 17,0                | 40,5   |
| 362 020                  | Erfstadt, Stadt                 | 27                  | -72,4                     | 3,6                                     | 9,0                 | 28,4   |
| 362 024                  | Frechen, Stadt                  | 18 401              | -9,1                      | 1,8                                     | 1,8                 | 47,8   |
| 362 028                  | Hürth, Stadt                    | 60 904              | -23,7                     | 4,4                                     | 3,1                 | 66,7   |
| 362 032                  | Kerpen, Stadt                   | 10 984              | -8,3                      | 2,5                                     | 1,6                 | 37,3   |
| 362 036                  | Pulheim, Stadt                  | 5 327               | +9,0                      | 1,9                                     | 2,3                 | 32,4   |
| 362 040                  | Wesseling, Stadt                | 4 593               | +15,2                     | 2,0                                     | 2,3                 | 36,4   |
| <b>366 000</b>           | <b>Kreis Euskirchen</b>         | <b>129 235</b>      | <b>+23,3</b>              | <b>3,0</b>                              | <b>3,4</b>          | <b>37,7</b>  |
| 366 004                  | Bad Münstereifel, Stadt         | 4 568               | +8,0                      | 6,9                                     | 2,0                 | 56,2   |
| 366 008                  | Blankenheim                     | 12 755              | +22,2                     | 2,9                                     | 3,2                 | 30,8   |
| 366 012                  | Dahlem                          | 68 993              | +66,4                     | 3,9                                     | 5,3                 | 37,3   |
| 366 016                  | Euskirchen, Stadt               | 8 953               | -8,5                      | 1,7                                     | 1,5                 | 39,4   |
| 366 020                  | Hellenthal                      | 12 719              | +19,4                     | 2,5                                     | 3,0                 | 26,8   |
| 366 024                  | Kall                            | 1 719               | -34,5                     | 1,9                                     | 1,7                 | 29,2   |
| 366 028                  | Mechernich, Stadt               | 762                 | -25,5                     | 2,1                                     | 1,7                 | 20,4   |
| 366 032                  | Nettersheim                     | 139                 | +18,8                     | 1,8                                     | 2,2                 | 25,8   |
| 366 036                  | Schleiden, Stadt                | 15 227              | -24,8                     | 2,6                                     | 2,8                 | 35,2   |
| 366 040                  | Weilerswist                     | .                   | .                         | .                                       | .                   | .  |
| 366 044                  | Zülpich, Stadt                  | .                   | .                         | .                                       | .                   | .  |

Anmerkungen Seite 44



## Noch: 3.1 Leistung der Beherbergungsstätten nach Verwaltungsbezirken

Januar bis Oktober 2024

| Amtliche Schlüsselnummer | Verwaltungsbezirk           | Ankünfte         |                           |                     |                           | Übernachtungen    |                           |
|--------------------------|-----------------------------|------------------|---------------------------|---------------------|---------------------------|-------------------|---------------------------|
|                          |                             | aller Gäste      | Veränderung <sup>1)</sup> | ausländischer Gäste | Veränderung <sup>1)</sup> | aller Gäste       | Veränderung <sup>1)</sup> |
| <b>370 000</b>           | <b>Kreis Heinsberg</b>      | <b>105 085</b>   | <b>+2,0</b>               | <b>16 737</b>       | <b>+3,1</b>               | <b>247 792</b>    | <b>+1,0</b>               |
| 370 004                  | Erkelenz, Stadt             | 14 845           | +6,4                      | 2 687               | +13,1                     | 28 288            | +1,8                      |
| 370 008                  | Gangelt                     | .                | .                         | .                   | .                         | .                 | .                         |
| 370 012                  | Geilenkirchen, Stadt        | .                | .                         | .                   | .                         | .                 | .                         |
| 370 016                  | Heinsberg, Stadt            | 20 807           | -5,2                      | 5 237               | -5,6                      | 35 764            | -2,4                      |
| 370 020                  | Hückelhoven, Stadt          | 12 351           | +10,0                     | 1 487               | +19,8                     | 25 692            | +10,8                     |
| 370 024                  | Selfkant                    | .                | .                         | .                   | .                         | .                 | .                         |
| 370 028                  | Übach-Palenberg, Stadt      | 5 646            | +1,8                      | 731                 | +8,1                      | 20 857            | +4,9                      |
| 370 032                  | Waldfeucht                  | .                | .                         | .                   | .                         | .                 | .                         |
| 370 036                  | Wassenberg, Stadt           | 16 953           | -2,8                      | 2 284               | +5,3                      | 38 343            | -3,8                      |
| 370 040                  | Wegberg, Stadt              | 22 422           | +3,9                      | 966                 | -6,9                      | 71 408            | +2,2                      |
| <b>374 000</b>           | <b>Oberbergischer Kreis</b> | <b>217 529</b>   | <b>-3,7</b>               | <b>15 719</b>       | <b>+9,0</b>               | <b>695 597</b>    | <b>-0,9</b>               |
| 374 004                  | Bergneustadt, Stadt         | 12 236           | -30,6                     | 2 720               | +205,3                    | 24 643            | -41,1                     |
| 374 008                  | Engelskirchen               | 10 978           | -10,0                     | 283                 | -25,3                     | 83 226            | +11,1                     |
| 374 012                  | Gummersbach, Stadt          | 36 432           | -9,6                      | 4 878               | -1,9                      | 89 879            | -4,7                      |
| 374 016                  | Hückeswagen, Stadt          | 9 870            | -7,1                      | 184                 | -18,9                     | 24 397            | +1,5                      |
| 374 020                  | Lindlar                     | 24 043           | +4,5                      | 1 092               | +13,3                     | 64 878            | +7,8                      |
| 374 024                  | Marienheide                 | .                | .                         | .                   | .                         | .                 | .                         |
| 374 028                  | Morsbach                    | .                | .                         | .                   | .                         | .                 | .                         |
| 374 032                  | Nümbrecht                   | 31 336           | +4,3                      | 68                  | -68,4                     | 136 999           | +2,1                      |
| 374 036                  | Radevormwald, Stadt         | 22 018           | -5,1                      | 322                 | +90,5                     | 59 134            | -15,8                     |
| 374 040                  | Reichshof                   | 4 497            | +47,7                     | 212                 | +211,8                    | 67 132            | +17,0                     |
| 374 044                  | Waldbrohl, Stadt            | 19 903           | +9,6                      | 715                 | +21,6                     | 48 097            | +9,8                      |
| 374 048                  | Wiehl, Stadt                | 18 835           | -8,8                      | 1 025               | -6,6                      | 39 646            | -6,4                      |
| 374 052                  | Wipperfürth, Stadt          | 18 723           | +9,3                      | 1 675               | +22,5                     | 38 792            | +3,8                      |
| <b>378 000</b>           | <b>Rhein.-Berg. Kreis</b>   | <b>168 978</b>   | <b>+1,4</b>               | <b>22 424</b>       | <b>-0,7</b>               | <b>404 490</b>    | <b>-2,6</b>               |
| 378 004                  | Bergisch Gladbach, Stadt    | 70 740           | +0,5                      | 13 777              | -1,0                      | 149 607           | -1,5                      |
| 378 008                  | Burscheid, Stadt            | 7 196            | -7,1                      | 666                 | +3,4                      | 12 579            | -5,4                      |
| 378 012                  | Kürten                      | 4 352            | -8,0                      | 218                 | -48,3                     | 13 959            | -3,9                      |
| 378 016                  | Leichlingen (Rhld.), Stadt  | 8 428            | +16,8                     | 776                 | +118,0                    | 92 689            | +2,1                      |
| 378 020                  | Odenthal                    | 28 549           | +20,4                     | 1 114               | -3,4                      | 41 137            | -1,5                      |
| 378 024                  | Overath, Stadt              | 6 838            | +7,5                      | 752                 | +7,4                      | 11 801            | +1,6                      |
| 378 028                  | Rösrath, Stadt              | 22 161           | +9,7                      | 2 348               | +5,0                      | 37 903            | +6,1                      |
| 378 032                  | Wermelskirchen, Stadt       | 20 714           | -21,3                     | 2 773               | -12,0                     | 44 815            | -19,2                     |
| <b>382 000</b>           | <b>Rhein-Sieg-Kreis</b>     | <b>521 514</b>   | <b>+2,7</b>               | <b>69 621</b>       | <b>+3,1</b>               | <b>1 101 308</b>  | <b>-0,2</b>               |
| 382 004                  | Alfter                      | 7 126            | +3,2                      | 525                 | -4,9                      | 18 995            | -                         |
| 382 008                  | Bad Honnef, Stadt           | 79 209           | +14,2                     | 10 157              | +13,8                     | 139 999           | -0,7                      |
| 382 012                  | Bornheim, Stadt             | 20 722           | -6,1                      | 3 849               | -7,7                      | 51 983            | -4,8                      |
| 382 016                  | Eitorf                      | 24 455           | +5,3                      | 2 218               | +47,7                     | 46 979            | +5,5                      |
| 382 020                  | Hennef (Sieg), Stadt        | 36 286           | -8,8                      | 2 468               | -16,7                     | 145 831           | -6,6                      |
| 382 024                  | Königswinter, Stadt         | 106 311          | +4,1                      | 16 889              | +1,2                      | 201 790           | +3,3                      |
| 382 028                  | Lohmar, Stadt               | 8 939            | -11,1                     | 861                 | -33,3                     | 16 058            | -8,8                      |
| 382 032                  | Meckenheim, Stadt           | 17 659           | +9,5                      | 2 961               | +18,8                     | 34 368            | +3,6                      |
| 382 036                  | Much                        | 17 289           | -3,1                      | 2 903               | +2,1                      | 36 393            | -5,8                      |
| 382 040                  | Neunkirchen-Seelscheid      | .                | .                         | .                   | .                         | .                 | .                         |
| 382 044                  | Niederkassel, Stadt         | 15 959           | -4,4                      | 2 882               | -12,5                     | 25 917            | -6,2                      |
| 382 048                  | Rheinbach, Stadt            | 20 180           | +1,1                      | 2 438               | -7,9                      | 41 921            | -4,8                      |
| 382 052                  | Ruppichteroth               | .                | .                         | .                   | .                         | .                 | .                         |
| 382 056                  | Sankt Augustin, Stadt       | 14 083           | +5,1                      | 1 279               | -24,0                     | 25 900            | +2,8                      |
| 382 060                  | Siegburg, Stadt             | 50 389           | -4,7                      | 6 147               | -4,4                      | 108 125           | -5,7                      |
| 382 064                  | Swisttal                    | 11 025           | +20,5                     | 1 935               | +62,7                     | 30 672            | +3,3                      |
| 382 068                  | Troisdorf, Stadt            | 68 037           | +4,9                      | 11 008              | +9,2                      | 125 517           | +11,0                     |
| 382 072                  | Wachtberg                   | 6 159            | +13,3                     | 595                 | +119,6                    | 12 636            | +12,9                     |
| 382 076                  | Windeck                     | 12 539           | -0,2                      | 302                 | +243,2                    | 25 351            | -1,2                      |
| <b>300 000</b>           | <b>Reg.-Bez. Köln</b>       | <b>6 786 679</b> | <b>+4,5</b>               | <b>1 831 084</b>    | <b>+11,7</b>              | <b>13 789 597</b> | <b>+2,9</b>               |
|                          | <b>Kreisfreie Städte</b>    |                  |                           |                     |                           |                   |                           |
| <b>512 000</b>           | <b>Bottrop</b>              | <b>32 483</b>    | <b>+5,5</b>               | <b>5 930</b>        | <b>+11,8</b>              | <b>70 237</b>     | <b>-7,4</b>               |
| <b>513 000</b>           | <b>Gelsenkirchen</b>        | <b>110 401</b>   | <b>+5,5</b>               | <b>25 604</b>       | <b>+65,5</b>              | <b>295 960</b>    | <b>+0,3</b>               |
| <b>515 000</b>           | <b>Münster</b>              | <b>653 489</b>   | <b>+5,6</b>               | <b>92 667</b>       | <b>+23,8</b>              | <b>1 574 757</b>  | <b>-1,9</b>               |

Anmerkungen Seite 44

## Noch: 3.1 Leistung der Beherbergungsstätten nach Verwaltungsbezirken

Januar bis Oktober 2024

| Amtliche Schlüsselnummer | Verwaltungsbezirk           | Übernachtungen      |                           | Mittlere Aufenthaltsdauer <sup>2)</sup> |                     | Mittlere Auslastung der angebotenen Betten <sup>3)</sup> |
|--------------------------|-----------------------------|---------------------|---------------------------|---|---------------------|--|
|                          |                             | ausländischer Gäste | Veränderung <sup>1)</sup> | aller Gäste                             | ausländischer Gäste |  |
| <b>370 000</b>           | <b>Kreis Heinsberg</b>      | <b>38 294</b>       | <b>+6,4</b>               | <b>2,4</b>                              | <b>2,3</b>          | <b>39,5</b>  |
| 370 004                  | Erkelenz, Stadt             | 6 233               | +15,8                     | 1,9                                     | 2,3                 | 41,1   |
| 370 008                  | Gangelt                     | .                   | .                         | .                                       | .                   | .  |
| 370 012                  | Geilenkirchen, Stadt        | .                   | .                         | .                                       | .                   | .  |
| 370 016                  | Heinsberg, Stadt            | 8 577               | -12,8                     | 1,7                                     | 1,6                 | 41,3   |
| 370 020                  | Hückelhoven, Stadt          | 4 314               | +96,5                     | 2,1                                     | 2,9                 | 42,0   |
| 370 024                  | Selfkant                    | .                   | .                         | .                                       | .                   | .  |
| 370 028                  | Übach-Palenberg, Stadt      | 1 971               | +19,4                     | 3,7                                     | 2,7                 | 33,8   |
| 370 032                  | Waldfeucht                  | .                   | .                         | .                                       | .                   | .  |
| 370 036                  | Wassenberg, Stadt           | 3 980               | -6,0                      | 2,3                                     | 1,7                 | 34,3   |
| 370 040                  | Wegberg, Stadt              | 3 563               | -1,0                      | 3,2                                     | 3,7                 | 47,3   |
| <b>374 000</b>           | <b>Oberbergischer Kreis</b> | <b>41 867</b>       | <b>+10,3</b>              | <b>3,2</b>                              | <b>2,7</b>          | <b>40,7</b>  |
| 374 004                  | Bergneustadt, Stadt         | 5 015               | +152,1                    | 2,0                                     | 1,8                 | 31,5   |
| 374 008                  | Engelskirchen               | 530                 | -15,3                     | 7,6                                     | 1,9                 | 67,6   |
| 374 012                  | Gummersbach, Stadt          | 12 921              | +1,6                      | 2,5                                     | 2,6                 | 33,0   |
| 374 016                  | Hückeswagen, Stadt          | 484                 | -18,5                     | 2,5                                     | 2,6                 | 25,6   |
| 374 020                  | Lindlar                     | 7 264               | +60,5                     | 2,7                                     | 6,7                 | 30,9   |
| 374 024                  | Marienheide                 | .                   | .                         | .                                       | .                   | .  |
| 374 028                  | Morsbach                    | .                   | .                         | .                                       | .                   | .  |
| 374 032                  | Nümbrecht                   | 160                 | -74,0                     | 4,4                                     | 2,4                 | 53,8   |
| 374 036                  | Radevormwald, Stadt         | 512                 | +97,7                     | 2,7                                     | 1,6                 | 32,7   |
| 374 040                  | Reichshof                   | 397                 | +30,2                     | 14,9                                    | 1,9                 | 85,0   |
| 374 044                  | Waldbröl, Stadt             | 2 583               | +20,0                     | 2,4                                     | 3,6                 | 28,4   |
| 374 048                  | Wiehl, Stadt                | 1 933               | -11,7                     | 2,1                                     | 1,9                 | 32,9   |
| 374 052                  | Wipperfürth, Stadt          | 4 424               | -0,4                      | 2,1                                     | 2,6                 | 32,7   |
| <b>378 000</b>           | <b>Rhein.-Berg. Kreis</b>   | <b>42 584</b>       | <b>-1,7</b>               | <b>2,4</b>                              | <b>1,9</b>          | <b>42,7</b>  |
| 378 004                  | Bergisch Gladbach, Stadt    | 23 441              | -3,7                      | 2,1                                     | 1,7                 | 41,8   |
| 378 008                  | Burscheid, Stadt            | 1 399               | -1,9                      | 1,7                                     | 2,1                 | 31,6   |
| 378 012                  | Kürten                      | 958                 | +7,3                      | 3,2                                     | 4,4                 | 24,1   |
| 378 016                  | Leichlingen (Rhld.), Stadt  | 4 207               | +40,2                     | 11,0                                    | 5,4                 | 63,3   |
| 378 020                  | Odenthal                    | 2 069               | +0,9                      | 1,4                                     | 1,9                 | 32,7   |
| 378 024                  | Overath, Stadt              | 1 540               | -21,6                     | 1,7                                     | 2,0                 | 30,4   |
| 378 028                  | Rösrath, Stadt              | 4 144               | +7,7                      | 1,7                                     | 1,8                 | 48,6   |
| 378 032                  | Wermelskirchen, Stadt       | 4 826               | -17,2                     | 2,2                                     | 1,7                 | 44,2   |
| <b>382 000</b>           | <b>Rhein-Sieg-Kreis</b>     | <b>141 082</b>      | <b>-4,9</b>               | <b>2,1</b>                              | <b>2,0</b>          | <b>39,7</b>  |
| 382 004                  | Alfter                      | 2 530               | -8,1                      | 2,7                                     | 4,8                 | 37,2   |
| 382 008                  | Bad Honnef, Stadt           | 22 080              | -5,8                      | 1,8                                     | 2,2                 | 41,0   |
| 382 012                  | Bornheim, Stadt             | 11 286              | -11,2                     | 2,5                                     | 2,9                 | 33,7   |
| 382 016                  | Eitorf                      | 5 211               | +60,5                     | 1,9                                     | 2,3                 | 33,6   |
| 382 020                  | Hennef (Sieg), Stadt        | 4 533               | -24,0                     | 4,0                                     | 1,8                 | 48,0   |
| 382 024                  | Königswinter, Stadt         | 30 866              | -2,5                      | 1,9                                     | 1,8                 | 41,0   |
| 382 028                  | Lohmar, Stadt               | 1 949               | -28,2                     | 1,8                                     | 2,3                 | 21,9   |
| 382 032                  | Meckenheim, Stadt           | 4 776               | -4,6                      | 1,9                                     | 1,6                 | 49,9   |
| 382 036                  | Much                        | 6 198               | -11,5                     | 2,1                                     | 2,1                 | 36,7   |
| 382 040                  | Neunkirchen-Seelscheid      | .                   | .                         | .                                       | .                   | .  |
| 382 044                  | Niederkassel, Stadt         | 4 921               | -23,5                     | 1,6                                     | 1,7                 | 39,8   |
| 382 048                  | Rheinbach, Stadt            | 4 028               | -6,8                      | 2,1                                     | 1,7                 | 33,1   |
| 382 052                  | Ruppichteroth               | .                   | .                         | .                                       | .                   | .  |
| 382 056                  | Sankt Augustin, Stadt       | 2 614               | -20,4                     | 1,8                                     | 2,0                 | 49,7   |
| 382 060                  | Siegburg, Stadt             | 14 795              | -12,7                     | 2,1                                     | 2,4                 | 37,0   |
| 382 064                  | Swisttal                    | 2 791               | +41,5                     | 2,8                                     | 1,4                 | 35,0   |
| 382 068                  | Troisdorf, Stadt            | 20 456              | +8,5                      | 1,8                                     | 1,9                 | 44,6   |
| 382 072                  | Wachtberg                   | 1 100               | +57,6                     | 2,1                                     | 1,8                 | 34,2   |
| 382 076                  | Windeck                     | 532                 | +297,0                    | 2,0                                     | 1,8                 | 28,7   |
| <b>300 000</b>           | <b>Reg.-Bez. Köln</b>       | <b>3 580 951</b>    | <b>+8,9</b>               | <b>2,0</b>                              | <b>2,0</b>          | <b>45,3</b>  |
|                          | <b>Kreisfreie Städte</b>    |                     |                           |   |                     |  |
| <b>512 000</b>           | <b>Bottrop</b>              | <b>13 190</b>       | <b>-7,0</b>               | <b>2,2</b>                              | <b>2,2</b>          | <b>37,8</b>  |
| <b>513 000</b>           | <b>Gelsenkirchen</b>        | <b>44 668</b>       | <b>+55,0</b>              | <b>2,7</b>                              | <b>1,7</b>          | <b>47,9</b>  |
| <b>515 000</b>           | <b>Münster</b>              | <b>163 494</b>      | <b>+15,4</b>              | <b>2,4</b>                              | <b>1,8</b>          | <b>50,7</b>  |

Anmerkungen Seite 44

## Noch: 3.1 Leistung der Beherbergungsstätten nach Verwaltungsbezirken

Januar bis Oktober 2024

| Amtliche Schlüsselnummer | Verwaltungsbezirk           | Ankünfte       |                           |                     |                           | Übernachtungen |                           |
|--------------------------|-----------------------------|----------------|---------------------------|---------------------|---------------------------|----------------|---------------------------|
|                          |                             | aller Gäste    | Veränderung <sup>1)</sup> | ausländischer Gäste | Veränderung <sup>1)</sup> | aller Gäste    | Veränderung <sup>1)</sup> |
| <b>554 000</b>           | <b>Kreis Borken</b>         | <b>278 403</b> | <b>-0,9</b>               | <b>47 029</b>       | <b>+16,8</b>              | <b>610 390</b> | <b>+0,8</b>               |
| 554 004                  | Ahaus, Stadt                | 24 615         | -7,2                      | 3 844               | +11,4                     | 50 847         | -6,7                      |
| 554 008                  | Bocholt, Stadt              | 45 653         | +10,4                     | 12 709              | +91,5                     | 106 470        | +23,1                     |
| 554 012                  | Borken, Stadt               | 40 208         | -1,0                      | 6 595               | +18,8                     | 106 295        | +6,9                      |
| 554 016                  | Gescher, Stadt              | 10 127         | -10,1                     | 444                 | -17,6                     | 15 497         | -10,6                     |
| 554 020                  | Gronau (Westf.), Stadt      | 39 165         | +4,6                      | 6 804               | -1,4                      | 102 582        | +0,8                      |
| 554 024                  | Heek                        | 7 832          | -2,7                      | 340                 | -37,2                     | 15 892         | -0,1                      |
| 554 028                  | Heiden                      | .              | .                         | .                   | .                         | .              | .                         |
| 554 032                  | Isselburg, Stadt            | 4 776          | -41,6                     | 1 164               | -11,6                     | 8 243          | -42,1                     |
| 554 036                  | Legden                      | 25 321         | +8,6                      | 3 199               | +14,5                     | 43 853         | -3,2                      |
| 554 040                  | Raesfeld                    | 6 121          | +16,9                     | 297                 | +109,2                    | 10 298         | +19,7                     |
| 554 044                  | Reken                       | 18 024         | -7,7                      | 1 187               | +3,8                      | 34 602         | -9,0                      |
| 554 048                  | Rhede, Stadt                | 6 365          | -5,3                      | 902                 | -8,9                      | 11 571         | -4,9                      |
| 554 052                  | Schöppingen                 | 10 188         | -                         | 469                 | -16,5                     | 22 372         | -11,9                     |
| 554 056                  | Stadtlohn, Stadt            | .              | .                         | .                   | .                         | .              | .                         |
| 554 060                  | Südlohn                     | 12 284         | -4,9                      | 1 750               | +2,2                      | 23 738         | -2,0                      |
| 554 064                  | Velen, Stadt                | 11 458         | -10,0                     | 4 733               | -18,4                     | 28 636         | -5,9                      |
| 554 068                  | Vreden, Stadt               | 12 781         | +1,6                      | 2 485               | +19,4                     | 20 488         | +0,5                      |
| <b>558 000</b>           | <b>Kreis Coesfeld</b>       | <b>202 651</b> | <b>+6,1</b>               | <b>16 370</b>       | <b>+38,4</b>              | <b>583 734</b> | <b>+4,0</b>               |
| 558 004                  | Ascheberg                   | 17 184         | -2,7                      | 1 380               | +3,1                      | 28 495         | -7,5                      |
| 558 008                  | Billerbeck, Stadt           | 21 838         | -8,4                      | 1 518               | -4,5                      | 38 537         | -12,4                     |
| 558 012                  | Coesfeld, Stadt             | 26 348         | +7,6                      | 1 670               | +9,0                      | 45 425         | +13,6                     |
| 558 016                  | Dülmen, Stadt               | 35 322         | +31,5                     | 5 967               | +199,2                    | 84 066         | +28,4                     |
| 558 020                  | Havixbeck                   | 3 601          | +10,3                     | 158                 | -8,1                      | 13 351         | +5,6                      |
| 558 024                  | Lüdinghausen, Stadt         | 29 386         | +12,8                     | 1 493               | +6,7                      | 65 298         | +14,8                     |
| 558 028                  | Nordkirchen                 | .              | .                         | .                   | .                         | .              | .                         |
| 558 032                  | Nottuln                     | 19 777         | +0,7                      | 896                 | +19,3                     | 47 495         | +0,6                      |
| 558 036                  | Olfen, Stadt                | 4 231          | +27,0                     | 415                 | +190,2                    | 10 244         | +23,3                     |
| 558 040                  | Rosendahl                   | .              | .                         | .                   | .                         | .              | .                         |
| 558 044                  | Senden                      | 22 770         | -0,8                      | 2 395               | -5,1                      | 43 628         | -0,1                      |
| <b>562 000</b>           | <b>Kreis Recklinghausen</b> | <b>326 073</b> | <b>+5,7</b>               | <b>54 049</b>       | <b>+2,2</b>               | <b>635 761</b> | <b>+5,8</b>               |
| 562 004                  | Castrop-Rauxel, Stadt       | 24 117         | +39,9                     | 3 787               | +117,5                    | 42 155         | +29,1                     |
| 562 008                  | Datteln, Stadt              | 30 349         | +10,6                     | 627                 | +23,2                     | 79 964         | +16,1                     |
| 562 012                  | Dorsten, Stadt              | 26 406         | +2,3                      | 5 099               | +11,6                     | 59 198         | -6,1                      |
| 562 014                  | Gladbeck, Stadt             | .              | .                         | .                   | .                         | .              | .                         |
| 562 016                  | Haltern am See, Stadt       | 67 741         | +7,5                      | 2 581               | +25,3                     | 146 662        | +9,1                      |
| 562 020                  | Herten, Stadt               | 19 639         | +15,1                     | 3 353               | +16,8                     | 30 082         | +11,3                     |
| 562 024                  | Marl, Stadt                 | 27 088         | -5,4                      | 7 351               | -5,2                      | 50 118         | -9,8                      |
| 562 028                  | Oer-Erkenschwick, Stadt     | 16 861         | +7,8                      | 852                 | +126,6                    | 43 164         | +15,1                     |
| 562 032                  | Recklinghausen, Stadt       | 69 913         | +1,3                      | 12 339              | -17,0                     | 115 844        | +2,6                      |
| 562 036                  | Waltrop, Stadt              | .              | .                         | .                   | .                         | .              | .                         |
| <b>566 000</b>           | <b>Kreis Steinfurt</b>      | <b>306 524</b> | <b>+1,8</b>               | <b>38 512</b>       | <b>-</b>                  | <b>797 680</b> | <b>-2,1</b>               |
| 566 004                  | Altenberge                  | 7 105          | -5,2                      | 201                 | +39,6                     | 18 281         | -5,5                      |
| 566 008                  | Emsdetten, Stadt            | 19 196         | +0,8                      | 1 606               | +3,9                      | 35 279         | -3,4                      |
| 566 012                  | Greven, Stadt               | 32 868         | +2,3                      | 3 833               | +2,6                      | 82 324         | -22,8                     |
| 566 016                  | Hörstel, Stadt              | 34 640         | +1,8                      | 4 036               | +36,1                     | 85 753         | -1,5                      |
| 566 020                  | Hopsten                     | .              | .                         | .                   | .                         | .              | .                         |
| 566 024                  | Horstmar, Stadt             | 2 355          | -5,7                      | 171                 | -36,0                     | 7 830          | -18,5                     |
| 566 028                  | Ibbenbüren, Stadt           | 26 368         | -1,9                      | 3 178               | -22,1                     | 49 599         | -4,6                      |
| 566 032                  | Ladbergen                   | 13 429         | +0,6                      | 2 982               | -4,1                      | 22 183         | -0,8                      |
| 566 036                  | Laer                        | .              | .                         | .                   | .                         | .              | .                         |
| 566 040                  | Lengerich, Stadt            | 9 664          | -1,6                      | 1 148               | -22,9                     | 21 145         | -0,9                      |
| 566 044                  | Lienen                      | 6 355          | +10,8                     | 2 865               | +14,8                     | 17 561         | -4,4                      |
| 566 048                  | Lotte                       | .              | .                         | .                   | .                         | .              | .                         |
| 566 052                  | Metelen                     | .              | .                         | .                   | .                         | .              | .                         |
| 566 056                  | Mettingen                   | 5 209          | -21,3                     | 1 196               | -15,3                     | 36 375         | -3,5                      |
| 566 060                  | Neuenkirchen                | .              | .                         | .                   | .                         | .              | .                         |
| 566 064                  | Nordwalde                   | .              | .                         | .                   | .                         | .              | .                         |
| 566 068                  | Ochtrup, Stadt              | 4 662          | +3,1                      | 532                 | +12,7                     | 7 956          | +4,3                      |
| 566 072                  | Recke                       | 6 358          | +18,8                     | 245                 | -18,1                     | 21 639         | +17,8                     |
| 566 076                  | Rheine, Stadt               | 53 619         | +12,4                     | 8 398               | +6,8                      | 127 500        | +10,0                     |
| 566 080                  | Saerbeck                    | 7 416          | -4,6                      | 258                 | -33,2                     | 15 946         | -13,5                     |
| 566 084                  | Steinfurt, Stadt            | 13 513         | -3,7                      | 1 590               | -15,7                     | 27 349         | -7,3                      |
| 566 088                  | Tecklenburg, Stadt          | 38 737         | +4,3                      | 4 406               | +5,3                      | 145 173        | +8,4                      |
| 566 092                  | Westerkappeln               | 1 892          | -27,4                     | 142                 | -57,2                     | 6 445          | -15,4                     |
| 566 096                  | Wettringen                  | 13 932         | -3,7                      | 1 209               | -9,9                      | 47 509         | -4,7                      |

Anmerkungen Seite 44

## Noch: 3.1 Leistung der Beherbergungsstätten nach Verwaltungsbezirken

Januar bis Oktober 2024

| Amtliche Schlüsselnummer | Verwaltungsbezirk           | Übernachtungen      |                           | Mittlere Aufenthaltsdauer <sup>2)</sup> |                     | Mittlere Auslastung der angebotenen Betten <sup>3)</sup> |
|--------------------------|-----------------------------|---------------------|---------------------------|---|---------------------|--|
|                          |                             | ausländischer Gäste | Veränderung <sup>1)</sup> | aller Gäste                             | ausländischer Gäste |  |
| <b>554 000</b>           | <b>Kreis Borken</b>         | <b>130 933</b>      | <b>+29,9</b>              | <b>2,2</b>                              | <b>2,8</b>          | <b>33,9</b>  |
| 554 004                  | Ahaus, Stadt                | 8 990               | +3,0                      | 2,1                                     | 2,3                 | 33,1   |
| 554 008                  | Bocholt, Stadt              | 39 025              | +152,8                    | 2,3                                     | 3,1                 | 41,0   |
| 554 012                  | Borken, Stadt               | 25 522              | +42,2                     | 2,6                                     | 3,9                 | 39,9   |
| 554 016                  | Gescher, Stadt              | 607                 | -26,1                     | 1,5                                     | 1,4                 | 36,7   |
| 554 020                  | Gronau (Westf.), Stadt      | 22 950              | -2,2                      | 2,6                                     | 3,4                 | 41,7   |
| 554 024                  | Heek                        | 605                 | -28,5                     | 2,0                                     | 1,8                 | 26,3   |
| 554 028                  | Heiden                      | .                   | .                         | .                                       | .                   | .  |
| 554 032                  | Isselburg, Stadt            | 2 102               | -2,4                      | 1,7                                     | 1,8                 | 24,0   |
| 554 036                  | Legden                      | 6 666               | -15,9                     | 1,7                                     | 2,1                 | 24,5   |
| 554 040                  | Raesfeld                    | 418                 | +66,5                     | 1,7                                     | 1,4                 | 20,5   |
| 554 044                  | Reken                       | 3 121               | +16,1                     | 1,9                                     | 2,6                 | 29,7   |
| 554 048                  | Rhede, Stadt                | 1 571               | -19,5                     | 1,8                                     | 1,7                 | 27,8   |
| 554 052                  | Schöppingen                 | 781                 | -55,7                     | 2,2                                     | 1,7                 | 26,8   |
| 554 056                  | Stadtlohn, Stadt            | .                   | .                         | .                                       | .                   | .  |
| 554 060                  | Südlohn                     | 4 339               | +58,4                     | 1,9                                     | 2,5                 | 47,8   |
| 554 064                  | Velen, Stadt                | 9 636               | -5,9                      | 2,5                                     | 2,0                 | 24,9   |
| 554 068                  | Vreden, Stadt               | 4 306               | +21,0                     | 1,6                                     | 1,7                 | 34,3   |
| <b>558 000</b>           | <b>Kreis Coesfeld</b>       | <b>36 454</b>       | <b>+29,8</b>              | <b>2,9</b>                              | <b>2,2</b>          | <b>39,2</b>  |
| 558 004                  | Ascheberg                   | 1 872               | -8,7                      | 1,7                                     | 1,4                 | 30,4   |
| 558 008                  | Billerbeck, Stadt           | 3 625               | +5,0                      | 1,8                                     | 2,4                 | 33,7   |
| 558 012                  | Coesfeld, Stadt             | 3 460               | +20,4                     | 1,7                                     | 2,1                 | 43,8   |
| 558 016                  | Dülmen, Stadt               | 13 458              | +90,4                     | 2,4                                     | 2,3                 | 33,5   |
| 558 020                  | Havixbeck                   | 252                 | -39,3                     | 3,7                                     | 1,6                 | 29,8   |
| 558 024                  | Lüdinghausen, Stadt         | 3 528               | +6,5                      | 2,2                                     | 2,4                 | 38,4   |
| 558 028                  | Nordkirchen                 | .                   | .                         | .                                       | .                   | .  |
| 558 032                  | Nottuln                     | 1 933               | +66,2                     | 2,4                                     | 2,2                 | 34,6   |
| 558 036                  | Olfen, Stadt                | 822                 | +337,2                    | 2,4                                     | 2,0                 | 32,2   |
| 558 040                  | Rosendahl                   | .                   | .                         | .                                       | .                   | .  |
| 558 044                  | Senden                      | 6 627               | -4,8                      | 1,9                                     | 2,8                 | 34,0   |
| <b>562 000</b>           | <b>Kreis Recklinghausen</b> | <b>101 442</b>      | <b>+0,5</b>               | <b>1,9</b>                              | <b>1,9</b>          | <b>39,2</b>  |
| 562 004                  | Castrop-Rauxel, Stadt       | 7 114               | +55,8                     | 1,7                                     | 1,9                 | 35,7   |
| 562 008                  | Datteln, Stadt              | 1 474               | +9,3                      | 2,6                                     | 2,4                 | 53,6   |
| 562 012                  | Dorsten, Stadt              | 20 547              | +3,1                      | 2,2                                     | 4,0                 | 33,5   |
| 562 014                  | Gladbeck, Stadt             | .                   | .                         | .                                       | .                   | .  |
| 562 016                  | Haltern am See, Stadt       | 4 523               | +30,0                     | 2,2                                     | 1,8                 | 42,8   |
| 562 020                  | Herten, Stadt               | 4 503               | +12,6                     | 1,5                                     | 1,3                 | 44,5   |
| 562 024                  | Marl, Stadt                 | 13 775              | -12,3                     | 1,9                                     | 1,9                 | 35,0   |
| 562 028                  | Oer-Erkenschwick, Stadt     | 2 860               | +176,6                    | 2,6                                     | 3,4                 | 27,5   |
| 562 032                  | Recklinghausen, Stadt       | 19 916              | -18,2                     | 1,7                                     | 1,6                 | 39,9   |
| 562 036                  | Waltrrop, Stadt             | .                   | .                         | .                                       | .                   | .  |
| <b>566 000</b>           | <b>Kreis Steinfurt</b>      | <b>106 444</b>      | <b>-10,0</b>              | <b>2,6</b>                              | <b>2,8</b>          | <b>37,2</b>  |
| 566 004                  | Altenberge                  | 1 861               | +38,4                     | 2,6                                     | 9,3                 | 30,5   |
| 566 008                  | Emsdetten, Stadt            | 3 957               | -23,3                     | 1,8                                     | 2,5                 | 31,8   |
| 566 012                  | Greven, Stadt               | 7 305               | +5,0                      | 2,5                                     | 1,9                 | 28,3   |
| 566 016                  | Hörstel, Stadt              | 10 121              | -12,4                     | 2,5                                     | 2,5                 | 29,7   |
| 566 020                  | Hopsten                     | .                   | .                         | .                                       | .                   | .  |
| 566 024                  | Horstmar, Stadt             | 1 629               | -46,1                     | 3,3                                     | 9,5                 | 33,6   |
| 566 028                  | Ibbenbüren, Stadt           | 5 564               | -42,5                     | 1,9                                     | 1,8                 | 33,0   |
| 566 032                  | Ladbergen                   | 3 460               | -8,1                      | 1,7                                     | 1,2                 | 43,8   |
| 566 036                  | Laer                        | .                   | .                         | .                                       | .                   | .  |
| 566 040                  | Lengerich, Stadt            | 2 978               | -26,7                     | 2,2                                     | 2,6                 | 32,6   |
| 566 044                  | Lienen                      | 9 652               | -3,8                      | 2,8                                     | 3,4                 | 35,4   |
| 566 048                  | Lotte                       | .                   | .                         | .                                       | .                   | .  |
| 566 052                  | Metelen                     | .                   | .                         | .                                       | .                   | .  |
| 566 056                  | Mettingen                   | 3 790               | -16,2                     | 7,0                                     | 3,2                 | 46,5   |
| 566 060                  | Neuenkirchen                | .                   | .                         | .                                       | .                   | .  |
| 566 064                  | Nordwalde                   | .                   | .                         | .                                       | .                   | .  |
| 566 068                  | Ochtrup, Stadt              | 825                 | +13,8                     | 1,7                                     | 1,6                 | 30,0   |
| 566 072                  | Recke                       | 1 756               | -70,3                     | 3,4                                     | 7,2                 | 35,8   |
| 566 076                  | Rheine, Stadt               | 15 094              | -9,0                      | 2,4                                     | 1,8                 | 44,5   |
| 566 080                  | Saerbeck                    | 387                 | -53,5                     | 2,2                                     | 1,5                 | 26,5   |
| 566 084                  | Steinfurt, Stadt            | 3 473               | -4,7                      | 2,0                                     | 2,2                 | 29,7   |
| 566 088                  | Tecklenburg, Stadt          | 19 620              | +22,6                     | 3,7                                     | 4,5                 | 47,9   |
| 566 092                  | Westerkappeln               | 458                 | -35,6                     | 3,4                                     | 3,2                 | 39,8   |
| 566 096                  | Wettringen                  | 13 265              | +5,2                      | 3,4                                     | 11,0                | 51,2   |

Anmerkungen Seite 44

## Noch: 3.1 Leistung der Beherbergungsstätten nach Verwaltungsbezirken

Januar bis Oktober 2024

| Amtliche Schlüsselnummer | Verwaltungsbezirk                 | Ankünfte         |                           |                     |                           | Übernachtungen   |                           |
|--------------------------|-----------------------------------|------------------|---------------------------|---------------------|---------------------------|------------------|---------------------------|
|                          |                                   | aller Gäste      | Veränderung <sup>1)</sup> | ausländischer Gäste | Veränderung <sup>1)</sup> | aller Gäste      | Veränderung <sup>1)</sup> |
| <b>570 000</b>           | <b>Kreis Warendorf</b>            | <b>170 835</b>   | <b>+0,9</b>               | <b>15 029</b>       | <b>-3,7</b>               | <b>462 094</b>   | <b>+3,8</b>               |
| 570 004                  | Ahlen, Stadt                      | 11 192           | -2,0                      | 1 334               | +5,2                      | 26 357           | +0,6                      |
| 570 008                  | Beckum, Stadt                     | 14 556           | +16,1                     | 2 513               | +7,8                      | 32 257           | +22,2                     |
| 570 012                  | Beelen                            | 1 628            | -7,6                      | 290                 | -46,1                     | 6 119            | -3,4                      |
| 570 016                  | Drensteinfurt, Stadt              | 5 386            | -22,2                     | 339                 | -57,8                     | 8 673            | -25,0                     |
| 570 020                  | Ennigerloh, Stadt                 | 6 650            | -6,0                      | 645                 | -2,1                      | 15 561           | +6,9                      |
| 570 024                  | Everswinkel                       | 4 990            | -2,0                      | 54                  | +17,4                     | 14 897           | +7,5                      |
| 570 028                  | Oelde, Stadt                      | 14 530           | +2,4                      | 2 212               | -1,2                      | 24 677           | +4,4                      |
| 570 032                  | Ostbevern                         | 16 875           | -6,9                      | 1 371               | -14,1                     | 26 930           | +8,8                      |
| 570 036                  | Sassenberg, Stadt                 | 22 439           | +20,8                     | 1 623               | +4,8                      | 75 017           | +15,4                     |
| 570 040                  | Sendenhorst, Stadt                | 13 610           | +5,4                      | 1 261               | +42,3                     | 71 727           | +0,1                      |
| 570 044                  | Telgte, Stadt                     | 16 719           | -1,0                      | 1 395               | +0,4                      | 70 150           | +1,4                      |
| 570 048                  | Wadersloh                         | 1 203            | -3,6                      | 62                  | -67,4                     | 4 254            | -11,7                     |
| 570 052                  | Warendorf, Stadt                  | 41 057           | -3,5                      | 1 930               | -8,3                      | 85 475           | -2,0                      |
| <b>500 000</b>           | <b>Reg.-Bez. Münster</b>          | <b>2 080 859</b> | <b>+3,8</b>               | <b>295 190</b>      | <b>+15,9</b>              | <b>5 030 613</b> | <b>+0,5</b>               |
| <b>711 000</b>           | <b>Kreisfreie Stadt Bielefeld</b> | <b>271 933</b>   | <b>+6,3</b>               | <b>29 557</b>       | <b>-0,8</b>               | <b>530 805</b>   | <b>+3,3</b>               |
| <b>754 000</b>           | <b>Kreis Gütersloh</b>            | <b>225 678</b>   | <b>-0,4</b>               | <b>27 122</b>       | <b>+7,8</b>               | <b>471 020</b>   | <b>-2,3</b>               |
| 754 004                  | Borgholzhausen, Stadt             | .                | .                         | .                   | .                         | .                | .                         |
| 754 008                  | Gütersloh, Stadt                  | 52 108           | +1,1                      | 9 941               | +4,4                      | 128 289          | -1,6                      |
| 754 012                  | Halle (Westf.), Stadt             | 31 551           | -11,7                     | 3 525               | -16,8                     | 65 723           | -7,2                      |
| 754 016                  | Harsewinkel, Stadt                | 20 508           | +13,2                     | 3 220               | +28,3                     | 37 852           | +1,0                      |
| 754 020                  | Herzebrock-Clarholz               | 3 503            | -1,9                      | 779                 | +3,5                      | 9 388            | -5,6                      |
| 754 024                  | Langenberg                        | -                | -                         | -                   | -                         | -                | -                         |
| 754 028                  | Rheda-Wiedenbrück, Stadt          | 25 975           | -0,4                      | 2 647               | +5,8                      | 44 119           | +0,4                      |
| 754 032                  | Rietberg, Stadt                   | 25 016           | -5,2                      | 2 364               | +182,8                    | 39 377           | -6,6                      |
| 754 036                  | Schloß Holte-Stukenbrock, Stadt   | 32 031           | -0,2                      | 2 218               | -2,9                      | 70 524           | -1,5                      |
| 754 040                  | Steinhagen                        | .                | .                         | .                   | .                         | .                | .                         |
| 754 044                  | Verl, Stadt                       | 14 237           | +11,8                     | 1 729               | +4,9                      | 19 937           | -3,4                      |
| 754 048                  | Versmold, Stadt                   | 9 369            | +6,8                      | 379                 | +3,8                      | 33 122           | +3,3                      |
| 754 052                  | Werther (Westf.), Stadt           | 9 121            | +9,7                      | 259                 | -38,0                     | 17 932           | +9,8                      |
| <b>758 000</b>           | <b>Kreis Herford</b>              | <b>111 173</b>   | <b>+7,7</b>               | <b>11 949</b>       | <b>+33,3</b>              | <b>364 593</b>   | <b>+4,9</b>               |
| 758 004                  | Bünde, Stadt                      | 9 858            | +5,8                      | 1 050               | +0,7                      | 25 178           | -5,6                      |
| 758 008                  | Enger, Stadt                      | -                | -                         | -                   | -                         | -                | -                         |
| 758 012                  | Herford, Stadt                    | 46 492           | +32,0                     | 5 722               | +118,8                    | 73 628           | +27,0                     |
| 758 016                  | Hiddenhausen                      | 11 314           | -27,3                     | 1 203               | -12,4                     | 20 321           | -13,6                     |
| 758 020                  | Kirchlengern                      | .                | .                         | .                   | .                         | .                | .                         |
| 758 024                  | Löhne, Stadt                      | 8 419            | -1,5                      | 247                 | -22,3                     | 102 460          | +0,8                      |
| 758 028                  | Rödinghausen                      | 6 598            | +2,8                      | 88                  | -43,6                     | 17 157           | -13,5                     |
| 758 032                  | Spenge, Stadt                     | .                | .                         | .                   | .                         | .                | .                         |
| 758 036                  | Vlotho, Stadt                     | 25 608           | +1,6                      | 3 555               | +5,7                      | 117 670          | +6,7                      |
| <b>762 000</b>           | <b>Kreis Höxter</b>               | <b>217 213</b>   | <b>-9,7</b>               | <b>19 256</b>       | <b>+13,8</b>              | <b>993 651</b>   | <b>-2,7</b>               |
| 762 004                  | Bad Driburg, Stadt                | 63 414           | -2,1                      | 1 701               | -8,8                      | 580 542          | +2,1                      |
| 762 008                  | Beverungen, Stadt                 | 21 899           | -8,1                      | 2 284               | +90,5                     | 52 919           | -2,4                      |
| 762 012                  | Borgentreich, Stadt               | .                | .                         | .                   | .                         | .                | .                         |
| 762 016                  | Brakel, Stadt                     | 4 972            | -22,9                     | 362                 | +21,1                     | 12 241           | -11,9                     |
| 762 020                  | Höxter, Stadt                     | 53 353           | -19,5                     | 4 124               | +34,8                     | 169 520          | -12,9                     |
| 762 024                  | Marienmünster, Stadt              | .                | .                         | .                   | .                         | .                | .                         |
| 762 028                  | Nieheim, Stadt                    | 9 767            | -16,9                     | 3 093               | -0,2                      | 39 033           | -18,8                     |
| 762 032                  | Steinheim, Stadt                  | 6 128            | -7,4                      | 426                 | -9,6                      | 11 441           | -10,7                     |
| 762 036                  | Warburg, Stadt                    | 44 581           | -5,5                      | 4 754               | +9,2                      | 90 971           | -0,5                      |
| 762 040                  | Willebadessen, Stadt              | 9 882            | -2,6                      | 2 307               | -2,9                      | 27 856           | -0,9                      |
| <b>766 000</b>           | <b>Kreis Lippe</b>                | <b>336 758</b>   | <b>-5,3</b>               | <b>31 045</b>       | <b>+3,9</b>               | <b>1 392 340</b> | <b>-3,0</b>               |
| 766 004                  | Augustdorf                        | .                | .                         | .                   | .                         | .                | .                         |
| 766 008                  | Bad Salzuflen, Stadt              | 114 813          | -1,4                      | 10 848              | +3,9                      | 664 377          | +0,1                      |
| 766 012                  | Barntrup, Stadt                   | .                | .                         | .                   | .                         | .                | .                         |
| 766 016                  | Blomberg, Stadt                   | 3 657            | -8,7                      | 408                 | -8,3                      | 6 173            | -13,9                     |
| 766 020                  | Detmold, Stadt                    | 51 286           | -8,6                      | 3 822               | +1,1                      | 93 372           | -10,0                     |
| 766 024                  | Dörentrup                         | 9 947            | +1,6                      | 69                  | -35,5                     | 25 752           | -5,1                      |
| 766 028                  | Extertal                          | 8 147            | -8,7                      | 887                 | +12,0                     | 19 864           | -14,6                     |
| 766 032                  | Horn-Bad Meinberg, Stadt          | 61 215           | -12,7                     | 5 041               | -1,8                      | 297 736          | -6,2                      |

Anmerkungen Seite 44

## Noch: 3.1 Leistung der Beherbergungsstätten nach Verwaltungsbezirken

Januar bis Oktober 2024

| Amtliche Schlüsselnummer | Verwaltungsbezirk                 | Übernachtungen      |                           | Mittlere Aufenthaltsdauer <sup>2)</sup> |                     | Mittlere Auslastung der angebotenen Betten <sup>3)</sup> |
|--------------------------|-----------------------------------|---------------------|---------------------------|---|---------------------|--|
|                          |                                   | ausländischer Gäste | Veränderung <sup>1)</sup> | aller Gäste                             | ausländischer Gäste |  |
| <b>570 000</b>           | <b>Kreis Warendorf</b>            | <b>41 513</b>       | <b>-5,5</b>               | <b>2,7</b>                              | <b>2,8</b>          | <b>39,0</b>  |
| 570 004                  | Ahlen, Stadt                      | 6 703               | -5,3                      | 2,4                                     | 5,0                 | 29,6   |
| 570 008                  | Beckum, Stadt                     | 6 701               | +13,8                     | 2,2                                     | 2,7                 | 41,2   |
| 570 012                  | Beelen                            | 1 172               | -49,0                     | 3,8                                     | 4,0                 | 23,4   |
| 570 016                  | Drensteinfurt, Stadt              | 578                 | -78,4                     | 1,6                                     | 1,7                 | 24,5   |
| 570 020                  | Ennigerloh, Stadt                 | 1 793               | +18,9                     | 2,3                                     | 2,8                 | 35,2   |
| 570 024                  | Everswinkel                       | 209                 | +25,9                     | 3,0                                     | 3,9                 | 41,0   |
| 570 028                  | Oelde, Stadt                      | 5 457               | +9,3                      | 1,7                                     | 2,5                 | 26,6   |
| 570 032                  | Ostbevern                         | 2 053               | -10,2                     | 1,6                                     | 1,5                 | 29,9   |
| 570 036                  | Sassenberg, Stadt                 | 6 230               | +5,7                      | 3,3                                     | 3,8                 | 27,7   |
| 570 040                  | Sendenhorst, Stadt                | 2 353               | +32,8                     | 5,3                                     | 1,9                 | 69,0   |
| 570 044                  | Telgte, Stadt                     | 3 055               | +6,7                      | 4,2                                     | 2,2                 | 66,1   |
| 570 048                  | Wadersloh                         | 690                 | -65,6                     | 3,5                                     | 11,1                | 27,2   |
| 570 052                  | Warendorf, Stadt                  | 4 519               | +0,8                      | 2,1                                     | 2,3                 | 32,5   |
| <b>500 000</b>           | <b>Reg.-Bez. Münster</b>          | <b>638 138</b>      | <b>+10,7</b>              | <b>2,4</b>                              | <b>2,2</b>          | <b>41,8</b>  |
| <b>711 000</b>           | <b>Kreisfreie Stadt Bielefeld</b> | <b>71 017</b>       | <b>-8,6</b>               | <b>2,0</b>                              | <b>2,4</b>          | <b>39,2</b>  |
| <b>754 000</b>           | <b>Kreis Gütersloh</b>            | <b>61 357</b>       | <b>+6,2</b>               | <b>2,1</b>                              | <b>2,3</b>          | <b>35,2</b>  |
| 754 004                  | Borgholzhausen, Stadt             | .                   | .                         | .                                       | .                   | .  |
| 754 008                  | Gütersloh, Stadt                  | 22 393              | -2,4                      | 2,5                                     | 2,3                 | 47,7   |
| 754 012                  | Halle (Westf.), Stadt             | 8 812               | +12,9                     | 2,1                                     | 2,5                 | 37,6   |
| 754 016                  | Harsewinkel, Stadt                | 7 496               | +38,6                     | 1,8                                     | 2,3                 | 27,9   |
| 754 020                  | Herzebrock-Clarholz               | 4 435               | +5,7                      | 2,7                                     | 5,7                 | 25,7   |
| 754 024                  | Langenberg                        | -                   | -                         | -                                       | -                   | -  |
| 754 028                  | Rheda-Wiedenbrück, Stadt          | 4 642               | +2,9                      | 1,7                                     | 1,8                 | 26,2   |
| 754 032                  | Rietberg, Stadt                   | 4 397               | +146,5                    | 1,6                                     | 1,9                 | 37,5   |
| 754 036                  | Schloß Holte-Stukenbrock, Stadt   | 5 141               | -16,9                     | 2,2                                     | 2,3                 | 34,6   |
| 754 040                  | Steinhagen                        | .                   | .                         | .                                       | .                   | .  |
| 754 044                  | Verl, Stadt                       | 2 391               | -9,6                      | 1,4                                     | 1,4                 | 30,8   |
| 754 048                  | Versmold, Stadt                   | 981                 | -15,7                     | 3,5                                     | 2,6                 | 19,7   |
| 754 052                  | Werther (Westf.), Stadt           | 580                 | -39,8                     | 2,0                                     | 2,2                 | 35,6   |
| <b>758 000</b>           | <b>Kreis Herford</b>              | <b>29 224</b>       | <b>+6,7</b>               | <b>3,3</b>                              | <b>2,4</b>          | <b>41,6</b>  |
| 758 004                  | Bünde, Stadt                      | 3 531               | -16,8                     | 2,6                                     | 3,4                 | 41,2   |
| 758 008                  | Enger, Stadt                      | -                   | -                         | -                                       | -                   | -  |
| 758 012                  | Herford, Stadt                    | 10 503              | +77,9                     | 1,6                                     | 1,8                 | 30,2   |
| 758 016                  | Hiddenhausen                      | 2 286               | -4,3                      | 1,8                                     | 1,9                 | 30,1   |
| 758 020                  | Kirchlengern                      | .                   | .                         | .                                       | .                   | .  |
| 758 024                  | Löhne, Stadt                      | 4 368               | -12,4                     | 12,2                                    | 17,7                | 72,3   |
| 758 028                  | Rödinghausen                      | 1 747               | -30,7                     | 2,6                                     | 19,9                | 37,2   |
| 758 032                  | Spenge, Stadt                     | .                   | .                         | .                                       | .                   | .  |
| 758 036                  | Vlotho, Stadt                     | 6 620               | -7,8                      | 4,6                                     | 1,9                 | 39,4   |
| <b>762 000</b>           | <b>Kreis Höxter</b>               | <b>53 536</b>       | <b>+5,0</b>               | <b>4,6</b>                              | <b>2,8</b>          | <b>52,5</b>  |
| 762 004                  | Bad Driburg, Stadt                | 4 751               | +1,7                      | 9,2                                     | 2,8                 | 70,8   |
| 762 008                  | Beverungen, Stadt                 | 6 349               | +98,2                     | 2,4                                     | 2,8                 | 32,8   |
| 762 012                  | Borgentreich, Stadt               | .                   | .                         | .                                       | .                   | .  |
| 762 016                  | Brakel, Stadt                     | 1 544               | +13,4                     | 2,5                                     | 4,3                 | 15,6   |
| 762 020                  | Höxter, Stadt                     | 9 755               | +26,2                     | 3,2                                     | 2,4                 | 46,9   |
| 762 024                  | Mariemünster, Stadt               | .                   | .                         | .                                       | .                   | .  |
| 762 028                  | Nieheim, Stadt                    | 13 543              | -18,0                     | 4,0                                     | 4,4                 | 27,2   |
| 762 032                  | Steinheim, Stadt                  | 828                 | -16,7                     | 1,9                                     | 1,9                 | 36,1   |
| 762 036                  | Warburg, Stadt                    | 8 865               | +7,4                      | 2,0                                     | 1,9                 | 38,9   |
| 762 040                  | Willebadessen, Stadt              | 7 331               | -1,4                      | 2,8                                     | 3,2                 | 39,5   |
| <b>766 000</b>           | <b>Kreis Lippe</b>                | <b>106 864</b>      | <b>+13,0</b>              | <b>4,1</b>                              | <b>3,4</b>          | <b>47,6</b>  |
| 766 004                  | Augustdorf                        | .                   | .                         | .                                       | .                   | .  |
| 766 008                  | Bad Salzuflen, Stadt              | 22 360              | +4,2                      | 5,8                                     | 2,1                 | 62,1   |
| 766 012                  | Barntrup, Stadt                   | .                   | .                         | .                                       | .                   | .  |
| 766 016                  | Blomberg, Stadt                   | 805                 | -21,2                     | 1,7                                     | 2,0                 | 25,9   |
| 766 020                  | Detmold, Stadt                    | 8 026               | -0,2                      | 1,8                                     | 2,1                 | 39,1   |
| 766 024                  | Dörentrup                         | 168                 | -54,6                     | 2,6                                     | 2,4                 | 37,8   |
| 766 028                  | Extetal                           | 2 391               | -3,7                      | 2,4                                     | 2,7                 | 20,5   |
| 766 032                  | Horn-Bad Meinberg, Stadt          | 28 968              | +18,0                     | 4,9                                     | 5,7                 | 45,1   |

Anmerkungen Seite 44

## Noch: 3.1 Leistung der Beherbergungsstätten nach Verwaltungsbezirken

Januar bis Oktober 2024

| Amtliche Schlüsselnummer | Verwaltungsbezirk            | Ankünfte         |                           |                     |                           | Übernachtungen   |                           |
|--------------------------|------------------------------|------------------|---------------------------|---------------------|---------------------------|------------------|---------------------------|
|                          |                              | aller Gäste      | Veränderung <sup>1)</sup> | ausländischer Gäste | Veränderung <sup>1)</sup> | aller Gäste      | Veränderung <sup>1)</sup> |
|                          | <b>Noch: Kreis Lippe</b>     |                  |                           |                     |                           |                  |                           |
| 766 036                  | Kalletal                     | 33 787           | -3,1                      | 914                 | +19,5                     | 135 188          | -11,7                     |
| 766 040                  | Lage, Stadt                  | 6 341            | +5,6                      | 382                 | +42,5                     | 21 904           | +12,7                     |
| 766 044                  | Lemgo, Stadt                 | 11 569           | -6,9                      | 1 244               | -12,4                     | 20 621           | -5,9                      |
| 766 048                  | Leopoldshöhe                 | 1 915            | -7,9                      | 130                 | -30,9                     | 4 284            | -11,0                     |
| 766 052                  | Lügde, Stadt                 | 8 094            | -7,8                      | 3 044               | +63,0                     | 23 510           | +17,0                     |
| 766 056                  | Oerlinghausen, Stadt         | 4 426            | -2,5                      | 130                 | -66,8                     | 11 130           | +8,1                      |
| 766 060                  | Schieder-Schwalenberg, Stadt | 16 050           | -2,4                      | 1 319               | -33,4                     | 39 365           | +1,3                      |
| 766 064                  | Schlangen                    | -                | -                         | -                   | -                         | -                | -                         |
| <b>770 000</b>           | <b>Kreis Minden-Lübbecke</b> | <b>264 815</b>   | <b>-1,3</b>               | <b>18 314</b>       | <b>-19,8</b>              | <b>1 205 436</b> | <b>+1,0</b>               |
| 770 004                  | Bad Oeynhausen, Stadt        | 90 641           | +0,2                      | 6 647               | -5,9                      | 735 161          | +2,8                      |
| 770 008                  | Espelkamp, Stadt             | 13 300           | -4,8                      | 922                 | -15,4                     | 27 658           | -12,1                     |
| 770 012                  | Hille                        | 6 617            | -24,1                     | 535                 | -58,8                     | 16 633           | -26,6                     |
| 770 016                  | Hüllhorst                    | .                | .                         | .                   | .                         | .                | .                         |
| 770 020                  | Lübbecke, Stadt              | .                | .                         | .                   | .                         | .                | .                         |
| 770 024                  | Minden, Stadt                | 59 382           | -5,8                      | 4 478               | -31,5                     | 94 964           | -5,4                      |
| 770 028                  | Petershagen, Stadt           | 19 445           | +6,0                      | 1 343               | +49,1                     | 92 768           | +4,6                      |
| 770 032                  | Porta Westfalica, Stadt      | 28 423           | -6,4                      | 2 067               | -2,6                      | 57 153           | -2,8                      |
| 770 036                  | Preußisch-Oldendorf, Stadt   | 17 139           | -0,4                      | 316                 | -37,7                     | 118 766          | +2,7                      |
| 770 040                  | Rahden, Stadt                | 7 312            | +8,7                      | 623                 | +0,3                      | 18 246           | -0,1                      |
| 770 044                  | Stemwede                     | 8 454            | +55,3                     | 660                 | +20,2                     | 19 410           | +12,0                     |
| <b>774 000</b>           | <b>Kreis Paderborn</b>       | <b>321 883</b>   | <b>+8,7</b>               | <b>36 533</b>       | <b>+45,2</b>              | <b>914 642</b>   | <b>+8,6</b>               |
| 774 004                  | Altenbeken                   | .                | .                         | .                   | .                         | .                | .                         |
| 774 008                  | Bad Lippspringe, Stadt       | 56 616           | -4,5                      | 2 375               | -5,7                      | 317 803          | +1,9                      |
| 774 012                  | Borchen                      | 6 116            | -4,0                      | 258                 | +218,5                    | 32 735           | -1,8                      |
| 774 016                  | Büren, Stadt                 | 22 690           | -11,2                     | 1 974               | -4,0                      | 48 687           | -7,1                      |
| 774 020                  | Delbrück, Stadt              | 13 831           | -7,9                      | 914                 | -11,6                     | 25 157           | -2,1                      |
| 774 024                  | Hövelhof                     | 17 034           | -4,7                      | 1 896               | -8,2                      | 40 250           | +3,2                      |
| 774 028                  | Lichtenau, Stadt             | 3 241            | +79,9                     | 307                 | +31,2                     | 6 833            | +61,5                     |
| 774 032                  | Paderborn, Stadt             | 181 944          | +18,3                     | 27 416              | +73,0                     | 341 277          | +20,5                     |
| 774 036                  | Salzkotten, Stadt            | .                | .                         | .                   | .                         | .                | .                         |
| 774 040                  | Bad Wünnenberg, Stadt        | 15 724           | +29,0                     | 1 068               | +3,1                      | 93 086           | +10,0                     |
| <b>700 000</b>           | <b>Reg.-Bez. Detmold</b>     | <b>1 749 453</b> | <b>+0,2</b>               | <b>173 776</b>      | <b>+9,5</b>               | <b>5 872 487</b> | <b>+0,6</b>               |
|                          | <b>Kreisfreie Städte</b>     |                  |                           |                     |                           |                  |                           |
| <b>911 000</b>           | <b>Bochum</b>                | <b>373 431</b>   | <b>+26,1</b>              | <b>50 979</b>       | <b>+47,1</b>              | <b>668 370</b>   | <b>+16,6</b>              |
| <b>913 000</b>           | <b>Dortmund</b>              | <b>796 836</b>   | <b>+7,3</b>               | <b>218 177</b>      | <b>+26,6</b>              | <b>1 309 413</b> | <b>+6,0</b>               |
| <b>914 000</b>           | <b>Hagen</b>                 | <b>85 288</b>    | <b>-2,4</b>               | <b>11 341</b>       | <b>-7,7</b>               | <b>234 107</b>   | <b>-0,9</b>               |
| <b>915 000</b>           | <b>Hamm</b>                  | <b>96 075</b>    | <b>-0,9</b>               | <b>9 622</b>        | <b>-14,8</b>              | <b>158 206</b>   | <b>-2,9</b>               |
| <b>916 000</b>           | <b>Herne</b>                 | <b>41 688</b>    | <b>+1,8</b>               | <b>2 506</b>        | <b>+13,9</b>              | <b>65 608</b>    | <b>-1,0</b>               |
| <b>954 000</b>           | <b>Ennepe-Ruhr-Kreis</b>     | <b>161 437</b>   | <b>-4,0</b>               | <b>14 358</b>       | <b>+3,5</b>               | <b>447 541</b>   | <b>-0,9</b>               |
| 954 004                  | Breckerfeld, Stadt           | 5 945            | -6,9                      | 237                 | +10,2                     | 13 398           | -7,2                      |
| 954 008                  | Ennepetal, Stadt             | .                | .                         | .                   | .                         | .                | .                         |
| 954 012                  | Gevelsberg, Stadt            | 8 191            | +6,6                      | 566                 | +9,3                      | 14 707           | +11,7                     |
| 954 016                  | Hattingen, Stadt             | 54 922           | -2,4                      | 2 895               | -4,3                      | 187 169          | -0,2                      |
| 954 020                  | Herdecke, Stadt              | 25 818           | -10,9                     | 2 535               | -17,0                     | 53 937           | +0,5                      |
| 954 024                  | Schwelm, Stadt               | 17 615           | +4,3                      | 2 206               | +10,7                     | 23 322           | +4,1                      |
| 954 028                  | Sprockhövel, Stadt           | 14 253           | +2,3                      | 2 297               | +38,7                     | 36 733           | +4,8                      |
| 954 032                  | Wetter (Ruhr), Stadt         | .                | .                         | .                   | .                         | .                | .                         |
| 954 036                  | Witten, Stadt                | 24 953           | -9,9                      | 3 052               | +5,0                      | 47 231           | -9,7                      |
| <b>958 000</b>           | <b>Hochsauerlandkreis</b>    | <b>1 082 278</b> | <b>+1,2</b>               | <b>217 092</b>      | <b>-0,5</b>               | <b>3 503 078</b> | <b>-0,2</b>               |
| 958 004                  | Arnsberg, Stadt              | 70 130           | +5,6                      | 5 362               | +13,6                     | 163 123          | +2,5                      |
| 958 008                  | Bestwig                      | 29 238           | -0,9                      | 1 198               | -14,2                     | 83 385           | -0,1                      |
| 958 012                  | Brilon, Stadt                | 54 299           | -2,2                      | 12 287              | +15,8                     | 182 599          | -0,5                      |
| 958 016                  | Eslohe (Sauerland)           | 32 895           | -2,5                      | 1 204               | -5,1                      | 132 273          | -2,3                      |
| 958 020                  | Hallenberg, Stadt            | 23 169           | -0,9                      | 4 160               | -9,2                      | 52 875           | -5,5                      |
| 958 024                  | Marsberg, Stadt              | 10 540           | +7,1                      | 209                 | -26,4                     | 27 004           | +21,5                     |
| 958 028                  | Medebach, Stadt              | 207 096          | +4,7                      | 45 861              | +4,6                      | 815 167          | +2,1                      |
| 958 032                  | Meschede, Stadt              | 63 504           | +0,6                      | 5 991               | -4,9                      | 141 524          | -0,2                      |
| 958 036                  | Olsberg, Stadt               | 45 047           | -3,2                      | 6 369               | +7,6                      | 107 591          | -5,9                      |
| 958 040                  | Schmallenberg, Stadt         | 152 390          | -1,2                      | 22 886              | -1,6                      | 597 860          | -2,8                      |
| 958 044                  | Sundern (Sauerland), Stadt   | 86 863           | -0,5                      | 5 180               | -13,7                     | 209 342          | -0,6                      |
| 958 048                  | Winterberg, Stadt            | 307 107          | +1,6                      | 106 385             | -3,3                      | 990 335          | +0,2                      |

Anmerkungen Seite 44

## Noch: 3.1 Leistung der Beherbergungsstätten nach Verwaltungsbezirken

Januar bis Oktober 2024

| Amtliche Schlüsselnummer | Verwaltungsbezirk            | Übernachtungen      |                           | Mittlere Aufenthaltsdauer <sup>2)</sup> |                     | Mittlere Auslastung der angebotenen Betten <sup>3)</sup> |
|--------------------------|------------------------------|---------------------|---------------------------|---|---------------------|--|
|                          |                              | ausländischer Gäste | Veränderung <sup>1)</sup> | aller Gäste                             | ausländischer Gäste |  |
|                          | <b>Noch: Kreis Lippe</b>     |                     |                           |   |                     |  |
| 766 036                  | Kalletal                     | 3 328               | -1,0                      | 4,0                                     | 3,6                 | 14,6   |
| 766 040                  | Lage, Stadt                  | 3 292               | +75,6                     | 3,5                                     | 8,6                 | 44,0   |
| 766 044                  | Lemgo, Stadt                 | 2 788               | -13,1                     | 1,8                                     | 2,2                 | 25,5   |
| 766 048                  | Leopoldshöhe                 | 235                 | -20,6                     | 2,2                                     | 1,8                 | 32,4   |
| 766 052                  | Lügde, Stadt                 | 11 493              | +64,9                     | 2,9                                     | 3,8                 | 28,6   |
| 766 056                  | Oerlinghausen, Stadt         | 187                 | -71,0                     | 2,5                                     | 1,4                 | 23,5   |
| 766 060                  | Schieder-Schwalenberg, Stadt | 3 698               | -39,6                     | 2,5                                     | 2,8                 | 23,2   |
| 766 064                  | Schlangen                    | -                   | -                         | -                                       | -                   | -  |
| <b>770 000</b>           | <b>Kreis Minden-Lübbecke</b> | <b>39 351</b>       | <b>-21,8</b>              | <b>4,6</b>                              | <b>2,1</b>          | <b>56,7</b>  |
| 770 004                  | Bad Oeynhausen, Stadt        | 9 806               | -6,7                      | 8,1                                     | 1,5                 | 70,5   |
| 770 008                  | Espelkamp, Stadt             | 2 945               | -43,0                     | 2,1                                     | 3,2                 | 32,5   |
| 770 012                  | Hille                        | 1 170               | -66,7                     | 2,5                                     | 2,2                 | 42,5   |
| 770 016                  | Hüllhorst                    | .                   | .                         | .                                       | .                   | .  |
| 770 020                  | Lübbecke, Stadt              | .                   | .                         | .                                       | .                   | .  |
| 770 024                  | Minden, Stadt                | 8 046               | -21,7                     | 1,6                                     | 1,8                 | 39,8   |
| 770 028                  | Petershagen, Stadt           | 3 765               | +78,1                     | 4,8                                     | 2,8                 | 43,0   |
| 770 032                  | Porta Westfalica, Stadt      | 3 689               | -1,4                      | 2,0                                     | 1,8                 | 31,0   |
| 770 036                  | Preußisch-Oldendorf, Stadt   | 2 179               | -5,7                      | 6,9                                     | 6,9                 | 61,6   |
| 770 040                  | Rahden, Stadt                | 1 842               | -14,6                     | 2,5                                     | 3,0                 | 34,8   |
| 770 044                  | Stemwede                     | 4 253               | -34,0                     | 2,3                                     | 6,4                 | 24,8   |
| <b>774 000</b>           | <b>Kreis Paderborn</b>       | <b>80 938</b>       | <b>+37,4</b>              | <b>2,8</b>                              | <b>2,2</b>          | <b>47,6</b>  |
| 774 004                  | Altenbeken                   | .                   | .                         | .                                       | .                   | .  |
| 774 008                  | Bad Lippspringe, Stadt       | 5 961               | -2,8                      | 5,6                                     | 2,5                 | 75,1   |
| 774 012                  | Borchen                      | 1 372               | +173,3                    | 5,4                                     | 5,3                 | 53,3   |
| 774 016                  | Büren, Stadt                 | 3 618               | -7,0                      | 2,1                                     | 1,8                 | 33,9   |
| 774 020                  | Delbrück, Stadt              | 1 534               | -13,3                     | 1,8                                     | 1,7                 | 44,9   |
| 774 024                  | Hövelhof                     | 4 393               | +2,4                      | 2,4                                     | 2,3                 | 32,5   |
| 774 028                  | Lichtenau, Stadt             | 430                 | +2,6                      | 2,1                                     | 1,4                 | 24,3   |
| 774 032                  | Paderborn, Stadt             | 59 628              | +60,0                     | 1,9                                     | 2,2                 | 37,6   |
| 774 036                  | Salzkotten, Stadt            | .                   | .                         | .                                       | .                   | .  |
| 774 040                  | Bad Wünnenberg, Stadt        | 3 347               | -12,8                     | 5,9                                     | 3,1                 | 59,4   |
| <b>700 000</b>           | <b>Reg.-Bez. Detmold</b>     | <b>442 287</b>      | <b>+5,9</b>               | <b>3,4</b>                              | <b>2,5</b>          | <b>47,3</b>  |
|                          | <b>Kreisfreie Städte</b>     |                     |                           |   |                     |  |
| <b>911 000</b>           | <b>Bochum</b>                | <b>95 065</b>       | <b>+30,1</b>              | <b>1,8</b>                              | <b>1,9</b>          | <b>47,2</b>  |
| <b>913 000</b>           | <b>Dortmund</b>              | <b>352 906</b>      | <b>+23,5</b>              | <b>1,6</b>                              | <b>1,6</b>          | <b>42,5</b>  |
| <b>914 000</b>           | <b>Hagen</b>                 | <b>29 701</b>       | <b>-25,7</b>              | <b>2,7</b>                              | <b>2,6</b>          | <b>45,4</b>  |
| <b>915 000</b>           | <b>Hamm</b>                  | <b>15 063</b>       | <b>-16,9</b>              | <b>1,6</b>                              | <b>1,6</b>          | <b>37,8</b>  |
| <b>916 000</b>           | <b>Herne</b>                 | <b>5 006</b>        | <b>+7,9</b>               | <b>1,6</b>                              | <b>2,0</b>          | <b>29,7</b>  |
| <b>954 000</b>           | <b>Ennepe-Ruhr-Kreis</b>     | <b>29 193</b>       | <b>+3,7</b>               | <b>2,8</b>                              | <b>2,0</b>          | <b>44,7</b>  |
| 954 004                  | Breckerfeld, Stadt           | 489                 | +34,7                     | 2,3                                     | 2,1                 | 24,5   |
| 954 008                  | Ennepetal, Stadt             | .                   | .                         | .                                       | .                   | .  |
| 954 012                  | Gevelsberg, Stadt            | 1 750               | +29,5                     | 1,8                                     | 3,1                 | 29,8   |
| 954 016                  | Hattingen, Stadt             | 6 782               | -5,0                      | 3,4                                     | 2,3                 | 51,9   |
| 954 020                  | Herdecke, Stadt              | 5 024               | -8,6                      | 2,1                                     | 2,0                 | 48,6   |
| 954 024                  | Schwelm, Stadt               | 2 733               | -3,4                      | 1,3                                     | 1,2                 | 29,7   |
| 954 028                  | Sprockhövel, Stadt           | 5 366               | +56,0                     | 2,6                                     | 2,3                 | 38,4   |
| 954 032                  | Wetter (Ruhr), Stadt         | .                   | .                         | .                                       | .                   | .  |
| 954 036                  | Witten, Stadt                | 5 954               | -1,6                      | 1,9                                     | 2,0                 | 34,8   |
| <b>958 000</b>           | <b>Hochsauerlandkreis</b>    | <b>802 718</b>      | <b>-0,3</b>               | <b>3,2</b>                              | <b>3,7</b>          | <b>43,7</b>  |
| 958 004                  | Arnsberg, Stadt              | 11 197              | +9,5                      | 2,3                                     | 2,1                 | 35,9   |
| 958 008                  | Bestwig                      | 4 308               | -15,3                     | 2,9                                     | 3,6                 | 37,4   |
| 958 012                  | Brilon, Stadt                | 42 207              | +25,7                     | 3,4                                     | 3,4                 | 36,6   |
| 958 016                  | Eslohe (Sauerland)           | 3 860               | -0,7                      | 4,0                                     | 3,2                 | 43,8   |
| 958 020                  | Hallenberg, Stadt            | 11 746              | -11,6                     | 2,3                                     | 2,8                 | 35,8   |
| 958 024                  | Marsberg, Stadt              | 428                 | -32,4                     | 2,6                                     | 2,0                 | 26,9   |
| 958 028                  | Medebach, Stadt              | 211 612             | +4,1                      | 3,9                                     | 4,6                 | 65,4   |
| 958 032                  | Meschede, Stadt              | 14 728              | -22,3                     | 2,2                                     | 2,5                 | 36,7   |
| 958 036                  | Olsberg, Stadt               | 17 804              | +3,2                      | 2,4                                     | 2,8                 | 31,2   |
| 958 040                  | Schmallenberg, Stadt         | 72 479              | -2,6                      | 3,9                                     | 3,2                 | 48,5   |
| 958 044                  | Sundern (Sauerland), Stadt   | 17 531              | -12,2                     | 2,4                                     | 3,4                 | 46,5   |
| 958 048                  | Winterberg, Stadt            | 394 818             | -2,5                      | 3,2                                     | 3,7                 | 37,4   |

Anmerkungen Seite 44



## Noch: 3.1 Leistung der Beherbergungsstätten nach Verwaltungsbezirken

Januar bis Oktober 2024

| Amtliche Schlüsselnummer | Verwaltungsbezirk                | Ankünfte          |                           |                     |                           | Übernachtungen    |                           |
|--------------------------|----------------------------------|-------------------|---------------------------|---------------------|---------------------------|-------------------|---------------------------|
|                          |                                  | aller Gäste       | Veränderung <sup>1)</sup> | ausländischer Gäste | Veränderung <sup>1)</sup> | aller Gäste       | Veränderung <sup>1)</sup> |
| <b>962 000</b>           | <b>Märkischer Kreis</b>          | <b>158 377</b>    | <b>-0,9</b>               | <b>12 985</b>       | <b>-5,8</b>               | <b>303 366</b>    | <b>-1,5</b>               |
| 962 004                  | Altena, Stadt                    | 10 335            | -2,4                      | 517                 | -2,8                      | 22 192            | -5,6                      |
| 962 008                  | Balve, Stadt                     | 12 872            | -5,2                      | 878                 | +6,6                      | 26 564            | -7,5                      |
| 962 012                  | Halver, Stadt                    | .                 | .                         | .                   | .                         | .                 | .                         |
| 962 016                  | Hemer, Stadt                     | 4 156             | +18,7                     | 152                 | +87,7                     | 8 738             | +33,2                     |
| 962 020                  | Herscheid                        | .                 | .                         | .                   | .                         | .                 | .                         |
| 962 024                  | Iserlohn, Stadt                  | 37 556            | -                         | 3 271               | -9,4                      | 67 195            | +4,0                      |
| 962 028                  | Kierspe, Stadt                   | .                 | .                         | .                   | .                         | .                 | .                         |
| 962 032                  | Lüdenscheid, Stadt               | 34 463            | -3,6                      | 4 506               | -7,6                      | 61 318            | -7,9                      |
| 962 036                  | Meinerzhagen, Stadt              | 14 308            | +7,2                      | 637                 | +26,6                     | 27 111            | +5,0                      |
| 962 040                  | Menden (Sauerland), Stadt        | 7 517             | -3,1                      | 247                 | -33,1                     | 13 278            | -0,5                      |
| 962 044                  | Nachrodt-Wiblingwerde            | 10 179            | +8,6                      | 130                 | -21,7                     | 21 123            | +8,0                      |
| 962 048                  | Neuenrade, Stadt                 | 8 942             | -8,4                      | 950                 | +2,5                      | 16 467            | -7,6                      |
| 962 052                  | Plettenberg, Stadt               | 12 203            | -3,6                      | 1 269               | -7,6                      | 26 930            | -7,1                      |
| 962 056                  | Schalksmühle                     | -                 | -                         | -                   | -                         | -                 | -                         |
| 962 060                  | Werdohl, Stadt                   | 2 075             | +13,2                     | 101                 | +65,6                     | 5 905             | +16,0                     |
| <b>966 000</b>           | <b>Kreis Olpe</b>                | <b>199 099</b>    | <b>+1,5</b>               | <b>29 665</b>       | <b>-1,6</b>               | <b>485 194</b>    | <b>-2,7</b>               |
| 966 004                  | Attendorn, Stadt                 | 58 504            | +7,5                      | 7 491               | +6,9                      | 105 478           | -9,9                      |
| 966 008                  | Drolshagen, Stadt                | 13 546            | -20,0                     | 1 102               | -40,9                     | 37 725            | -18,0                     |
| 966 012                  | Finnentrop                       | 7 100             | -2,9                      | 1 000               | -3,1                      | 20 803            | +6,7                      |
| 966 016                  | Kirchhundem                      | 9 572             | +1,8                      | 540                 | -15,0                     | 23 370            | +2,2                      |
| 966 020                  | Lennebstadt, Stadt               | 53 352            | +2,3                      | 12 160              | -8,1                      | 164 697           | +2,4                      |
| 966 024                  | Olpe, Stadt                      | 48 712            | +1,9                      | 5 989               | +19,6                     | 117 397           | +2,4                      |
| 966 028                  | Wenden                           | 8 313             | +3,2                      | 1 383               | +1,2                      | 15 724            | -12,6                     |
| <b>970 000</b>           | <b>Kreis Siegen-Wittgenstein</b> | <b>193 349</b>    | <b>-0,8</b>               | <b>32 979</b>       | <b>+1,6</b>               | <b>626 326</b>    | <b>-3,3</b>               |
| 970 004                  | Bad Berleburg, Stadt             | 21 846            | -2,6                      | 1 592               | -14,4                     | 207 174           | -7,8                      |
| 970 008                  | Burbach                          | 10 262            | -9,0                      | 914                 | -12,7                     | 39 328            | -6,9                      |
| 970 012                  | Erndtebrück                      | .                 | .                         | .                   | .                         | .                 | .                         |
| 970 016                  | Freudenberg, Stadt               | 7 743             | -22,8                     | 1 368               | -31,0                     | 15 000            | -10,6                     |
| 970 020                  | Hilchenbach, Stadt               | 12 733            | -13,5                     | 717                 | -10,3                     | 92 359            | -0,6                      |
| 970 024                  | Kreuztal, Stadt                  | 4 230             | +6,7                      | 446                 | -33,6                     | 8 887             | -9,5                      |
| 970 028                  | Bad Laasphe, Stadt               | 30 314            | +9,4                      | 11 006              | -4,0                      | 73 819            | +3,9                      |
| 970 032                  | Netphen, Stadt                   | 11 503            | +36,6                     | 343                 | -64,1                     | 24 225            | +37,5                     |
| 970 036                  | Neunkirchen                      | .                 | .                         | .                   | .                         | .                 | .                         |
| 970 040                  | Siegen, Stadt                    | 75 330            | -0,3                      | 15 528              | +23,2                     | 123 661           | -0,6                      |
| 970 044                  | Wilnsdorf                        | 16 216            | -9,8                      | 780                 | +3,2                      | 34 323            | -16,3                     |
| <b>974 000</b>           | <b>Kreis Soest</b>               | <b>368 596</b>    | <b>-2,5</b>               | <b>27 605</b>       | <b>-0,9</b>               | <b>1 389 136</b>  | <b>-1,4</b>               |
| 974 004                  | Anröchte                         | .                 | .                         | .                   | .                         | .                 | .                         |
| 974 008                  | Bad Sassendorf                   | 79 817            | -1,9                      | 2 477               | -5,0                      | 472 436           | +1,3                      |
| 974 012                  | Ense                             | .                 | .                         | .                   | .                         | .                 | .                         |
| 974 016                  | Erwitte, Stadt                   | 39 307            | +0,7                      | 1 370               | -11,6                     | 171 680           | -1,8                      |
| 974 020                  | Geseke, Stadt                    | 22 270            | -6,4                      | 1 979               | -18,6                     | 36 223            | -4,1                      |
| 974 024                  | Lippetal                         | 3 511             | +1,4                      | 550                 | -22,3                     | 8 318             | -6,1                      |
| 974 028                  | Lippstadt, Stadt                 | 55 638            | -7,9                      | 5 747               | -16,9                     | 221 626           | -5,9                      |
| 974 032                  | Möhnesee                         | 60 577            | -0,1                      | 2 269               | +8,4                      | 210 859           | -0,3                      |
| 974 036                  | Rüthen, Stadt                    | 13 569            | +1,1                      | 757                 | -6,1                      | 31 805            | +3,1                      |
| 974 040                  | Soest, Stadt                     | 58 092            | +5,2                      | 8 746               | +27,1                     | 104 117           | -0,4                      |
| 974 044                  | Warstein, Stadt                  | 15 809            | +5,1                      | 1 925               | -11,7                     | 71 051            | -0,1                      |
| 974 048                  | Welper                           | 1 896             | +11,7                     | 55                  | +19,6                     | 4 634             | +4,3                      |
| 974 052                  | Werl, Stadt                      | 11 432            | -33,7                     | 1 188               | -1,7                      | 20 938            | -24,6                     |
| 974 056                  | Wickede (Ruhr)                   | 4 011             | -3,2                      | 149                 | +46,1                     | 30 564            | +0,9                      |
| <b>978 000</b>           | <b>Kreis Unna</b>                | <b>181 271</b>    | <b>-3,1</b>               | <b>21 897</b>       | <b>-0,5</b>               | <b>363 974</b>    | <b>-0,8</b>               |
| 978 004                  | Bergkamen, Stadt                 | .                 | .                         | .                   | .                         | .                 | .                         |
| 978 008                  | Bönen                            | -                 | -                         | -                   | -                         | -                 | -                         |
| 978 012                  | Fröndenberg/Ruhr, Stadt          | 7 881             | -8,5                      | 865                 | +15,2                     | 12 511            | -1,4                      |
| 978 016                  | Holzwickede                      | .                 | .                         | .                   | .                         | .                 | .                         |
| 978 020                  | Kamen, Stadt                     | 41 029            | +1,5                      | 4 372               | -6,9                      | 94 134            | +2,4                      |
| 978 024                  | Lünen, Stadt                     | 37 439            | +5,2                      | 4 970               | +26,7                     | 63 527            | +4,3                      |
| 978 028                  | Schwerte, Stadt                  | 21 009            | -12,2                     | 1 100               | +17,4                     | 34 242            | -15,1                     |
| 978 032                  | Selm, Stadt                      | 14 067            | +20,3                     | 846                 | +156,4                    | 43 422            | +25,9                     |
| 978 036                  | Unna, Stadt                      | 20 366            | -3,5                      | 2 326               | +3,0                      | 38 997            | -5,4                      |
| 978 040                  | Werne, Stadt                     | 23 814            | -3,1                      | 3 566               | +11,3                     | 52 679            | -2,7                      |
| <b>900 000</b>           | <b>Reg.-Bez. Arnsberg</b>        | <b>3 737 725</b>  | <b>+3,3</b>               | <b>649 206</b>      | <b>+9,8</b>               | <b>9 554 319</b>  | <b>+1,0</b>               |
|                          | <b>Nordrhein-Westfalen</b>       | <b>20 470 520</b> | <b>+3,5</b>               | <b>4 552 249</b>    | <b>+11,5</b>              | <b>45 994 548</b> | <b>+1,3</b>               |

Anmerkungen Seite 44

## Noch: 3.1 Leistung der Beherbergungsstätten nach Verwaltungsbezirken

Januar bis Oktober 2024

| Amtliche Schlüsselnummer | Verwaltungsbezirk                | Übernachtungen      |                           | Mittlere Aufenthaltsdauer <sup>2)</sup> |                     | Mittlere Auslastung der angebotenen Betten <sup>3)</sup> |
|--------------------------|----------------------------------|---------------------|---------------------------|---|---------------------|--|
|                          |                                  | ausländischer Gäste | Veränderung <sup>1)</sup> | aller Gäste                             | ausländischer Gäste |  |
| <b>962 000</b>           | <b>Märkischer Kreis</b>          | <b>31 122</b>       | <b>-2,7</b>               | <b>1,9</b>                              | <b>2,4</b>          | <b>28,6</b>  |
| 962 004                  | Altena, Stadt                    | 1 372               | -19,6                     | 2,1                                     | 2,7                 | 24,1   |
| 962 008                  | Balve, Stadt                     | 2 431               | -8,3                      | 2,1                                     | 2,8                 | 26,1   |
| 962 012                  | Halver, Stadt                    | .                   | .                         | .                                       | .                   | .  |
| 962 016                  | Hemer, Stadt                     | 323                 | +107,1                    | 2,1                                     | 2,1                 | 13,0   |
| 962 020                  | Herscheid                        | .                   | .                         | .                                       | .                   | .  |
| 962 024                  | Iserlohn, Stadt                  | 7 431               | -2,8                      | 1,8                                     | 2,3                 | 34,4   |
| 962 028                  | Kierspe, Stadt                   | .                   | .                         | .                                       | .                   | .  |
| 962 032                  | Lüdenscheid, Stadt               | 9 042               | -13,4                     | 1,8                                     | 2,0                 | 31,9   |
| 962 036                  | Meinerzhagen, Stadt              | 1 612               | +31,0                     | 1,9                                     | 2,5                 | 25,7   |
| 962 040                  | Menden (Sauerland), Stadt        | 503                 | -28,0                     | 1,8                                     | 2,0                 | 21,5   |
| 962 044                  | Nachrodt-Wiblingwerde            | 268                 | -19,8                     | 2,1                                     | 2,1                 | 34,0   |
| 962 048                  | Neuenrade, Stadt                 | 1 679               | -10,9                     | 1,8                                     | 1,8                 | 32,9   |
| 962 052                  | Plettenberg, Stadt               | 5 133               | +33,0                     | 2,2                                     | 4,0                 | 28,5   |
| 962 056                  | Schalksmühle                     | -                   | -                         | -                                       | -                   | -  |
| 962 060                  | Werdohl, Stadt                   | 436                 | +73,7                     | 2,8                                     | 4,3                 | 26,8   |
| <b>966 000</b>           | <b>Kreis Olpe</b>                | <b>90 077</b>       | <b>-8,3</b>               | <b>2,4</b>                              | <b>3,0</b>          | <b>34,1</b>  |
| 966 004                  | Attendorn, Stadt                 | 15 525              | -27,2                     | 1,8                                     | 2,1                 | 34,3   |
| 966 008                  | Drolshagen, Stadt                | 2 678               | -51,5                     | 2,8                                     | 2,4                 | 28,7   |
| 966 012                  | Finnentrop                       | 3 471               | +5,8                      | 2,9                                     | 3,5                 | 30,1   |
| 966 016                  | Kirchhundem                      | 1 222               | -30,2                     | 2,4                                     | 2,3                 | 22,4   |
| 966 020                  | Lennestadt, Stadt                | 48 515              | -3,4                      | 3,1                                     | 4,0                 | 41,0   |
| 966 024                  | Olpe, Stadt                      | 15 027              | +21,4                     | 2,4                                     | 2,5                 | 31,5   |
| 966 028                  | Wenden                           | 3 639               | -1,8                      | 1,9                                     | 2,6                 | 23,0   |
| <b>970 000</b>           | <b>Kreis Siegen-Wittgenstein</b> | <b>75 954</b>       | <b>-5,0</b>               | <b>3,2</b>                              | <b>2,3</b>          | <b>42,4</b>  |
| 970 004                  | Bad Berleburg, Stadt             | 5 207               | -18,4                     | 9,5                                     | 3,3                 | 62,1   |
| 970 008                  | Burbach                          | 4 288               | -8,5                      | 3,8                                     | 4,7                 | 19,4   |
| 970 012                  | Erndtebrück                      | .                   | .                         | .                                       | .                   | .  |
| 970 016                  | Freudenberg, Stadt               | 3 323               | -5,4                      | 1,9                                     | 2,4                 | 30,7   |
| 970 020                  | Hilchenbach, Stadt               | 1 631               | -32,6                     | 7,3                                     | 2,3                 | 48,5   |
| 970 024                  | Kreuztal, Stadt                  | 1 074               | -36,7                     | 2,1                                     | 2,4                 | 34,6   |
| 970 028                  | Bad Laasphe, Stadt               | 33 303              | -6,4                      | 2,4                                     | 3,0                 | 45,4   |
| 970 032                  | Netphen, Stadt                   | 974                 | -69,7                     | 2,1                                     | 2,8                 | 30,3   |
| 970 036                  | Neunkirchen                      | .                   | .                         | .                                       | .                   | .  |
| 970 040                  | Siegen, Stadt                    | 23 697              | +18,3                     | 1,6                                     | 1,5                 | 42,9   |
| 970 044                  | Wilnsdorf                        | 1 673               | +12,0                     | 2,1                                     | 2,1                 | 31,4   |
| <b>974 000</b>           | <b>Kreis Soest</b>               | <b>67 461</b>       | <b>-10,1</b>              | <b>3,8</b>                              | <b>2,4</b>          | <b>51,2</b>  |
| 974 004                  | Anröchte                         | .                   | .                         | .                                       | .                   | .  |
| 974 008                  | Bad Sassendorf                   | 5 667               | -19,4                     | 5,9                                     | 2,3                 | 77,5   |
| 974 012                  | Ense                             | .                   | .                         | .                                       | .                   | .  |
| 974 016                  | Erwitte, Stadt                   | 3 005               | -42,4                     | 4,4                                     | 2,2                 | 63,6   |
| 974 020                  | Geseke, Stadt                    | 3 096               | -16,3                     | 1,6                                     | 1,6                 | 12,4   |
| 974 024                  | Lippetal                         | 1 162               | -32,8                     | 2,4                                     | 2,1                 | 33,6   |
| 974 028                  | Lippstadt, Stadt                 | 13 384              | -22,2                     | 4,0                                     | 2,3                 | 57,3   |
| 974 032                  | Möhnesee                         | 6 473               | -4,9                      | 3,5                                     | 2,9                 | 46,1   |
| 974 036                  | Rüthen, Stadt                    | 1 633               | -2,6                      | 2,3                                     | 2,2                 | 24,7   |
| 974 040                  | Soest, Stadt                     | 17 857              | +3,8                      | 1,8                                     | 2,0                 | 38,8   |
| 974 044                  | Warstein, Stadt                  | 9 132               | -2,3                      | 4,5                                     | 4,7                 | 47,7   |
| 974 048                  | Welver                           | 1 644               | +37,1                     | 2,4                                     | 29,9                | 16,8   |
| 974 052                  | Werl, Stadt                      | 3 213               | +7,1                      | 1,8                                     | 2,7                 | 33,6   |
| 974 056                  | Wickede (Ruhr)                   | 273                 | +13,3                     | 7,6                                     | 1,8                 | 80,0   |
| <b>978 000</b>           | <b>Kreis Unna</b>                | <b>41 015</b>       | <b>+9,0</b>               | <b>2,0</b>                              | <b>1,9</b>          | <b>35,4</b>  |
| 978 004                  | Bergkamen, Stadt                 | .                   | .                         | .                                       | .                   | .  |
| 978 008                  | Bönen                            | -                   | -                         | -                                       | -                   | -  |
| 978 012                  | Fröndenberg/Ruhr, Stadt          | 1 472               | +19,5                     | 1,6                                     | 1,7                 | 24,3   |
| 978 016                  | Holzwickede                      | .                   | .                         | .                                       | .                   | .  |
| 978 020                  | Kamen, Stadt                     | 7 706               | +17,9                     | 2,3                                     | 1,8                 | 53,8   |
| 978 024                  | Lünen, Stadt                     | 8 498               | +24,3                     | 1,7                                     | 1,7                 | 33,7   |
| 978 028                  | Schwerte, Stadt                  | 1 552               | +11,0                     | 1,6                                     | 1,4                 | 28,3   |
| 978 032                  | Selm, Stadt                      | 1 895               | +115,3                    | 3,1                                     | 2,2                 | 18,0   |
| 978 036                  | Unna, Stadt                      | 5 631               | +23,8                     | 1,9                                     | 2,4                 | 39,5   |
| 978 040                  | Werne, Stadt                     | 8 480               | +6,2                      | 2,2                                     | 2,4                 | 39,5   |
| <b>900 000</b>           | <b>Reg.-Bez. Arnsberg</b>        | <b>1 635 281</b>    | <b>+3,6</b>               | <b>2,6</b>                              | <b>2,5</b>          | <b>42,7</b>  |
|                          | <b>Nordrhein-Westfalen</b>       | <b>9 340 719</b>    | <b>+6,8</b>               | <b>2,2</b>                              | <b>2,1</b>          | <b>43,2</b>  |

Anmerkungen Seite 44

## 3.2 Leistung der Beherbergungsstätten nach Gemeindegruppen und Betriebsarten

Januar bis Oktober 2024

| Gemeindegruppe<br>Betriebsart                  | Ankünfte         |                           |                        |                           | Übernachtungen   |                           |
|--|------------------|---------------------------|------------------------|---------------------------|------------------|---------------------------|
|  | aller Gäste      | Veränderung <sup>1)</sup> | ausländischer<br>Gäste | Veränderung <sup>1)</sup> | aller Gäste      | Veränderung <sup>1)</sup> |
| <b>Mineral-, Moor-, Sole- und Thermalbäder</b> | <b>1 036 937</b> | <b>+1,7</b>               | <b>200 900</b>         | <b>+10,6</b>              | <b>4 465 561</b> | <b>+1,6</b>               |
| Hotels   | 545 870          | -0,9                      | 125 125                | +2,5                      | 1 034 472        | -2,0                      |
| Gasthöfe                                       | .                | .                         | .                      | .                         | .                | .                         |
| Pensionen                                      | 44 446           | -9,6                      | 2 301                  | -14,4                     | 185 120          | -5,7                      |
| Hotels garnis                                  | 198 191          | +17,5                     | 60 654                 | +35,5                     | 348 481          | +11,5                     |
| Erholungs-, Ferien-, Schulungsheime            | 55 184           | -10,9                     | 1 524                  | +17,9                     | 146 470          | -9,0                      |
| Ferienhäuser, -wohnungen, -zentren             | .                | .                         | .                      | .                         | .                | .                         |
| Hütten, Jugendherbergen u. Ä.                  | 28 000           | -0,7                      | 2 921                  | +23,0                     | 63 825           | +0,5                      |
| Vorsorge- und Reha-Kliniken                    | 110 087          | +3,8                      | 63                     | -16,0                     | 2 529 712        | +3,3                      |
| Campingplätze                                  | 46 489           | +0,8                      | 6 825                  | +2,6                      | 105 390          | +0,4                      |
| <b>Heilklimatische Kurorte</b>                 | <b>352 707</b>   | <b>+1,6</b>               | <b>109 758</b>         | <b>-3,2</b>               | <b>1 233 499</b> | <b>+0,4</b>               |
| Hotels   | 151 249          | +3,4                      | 49 112                 | -2,5                      | 354 860          | +0,7                      |
| Gasthöfe                                       | .                | .                         | .                      | .                         | .                | .                         |
| Pensionen                                      | 16 168           | -1,0                      | 4 231                  | -3,6                      | 38 083           | +0,8                      |
| Hotels garnis                                  | .                | .                         | .                      | .                         | .                | .                         |
| Erholungs-, Ferien-, Schulungsheime            | 32 993           | -5,1                      | 1 720                  | -21,9                     | 108 994          | -3,8                      |
| Ferienhäuser, -wohnungen, -zentren             | .                | .                         | .                      | .                         | .                | .                         |
| Hütten, Jugendherbergen u. Ä.                  | 7 915            | +97,7                     | 94                     | -39,4                     | 19 848           | +107,3                    |
| Vorsorge- und Reha-Kliniken                    | 7 098            | +6,1                      | -                      | -                         | 186 457          | +7,9                      |
| Campingplätze                                  | .                | .                         | .                      | .                         | .                | .                         |
| <b>Kneippkurorte</b>                           | <b>274 377</b>   | <b>-3,6</b>               | <b>35 716</b>          | <b>+1,9</b>               | <b>729 927</b>   | <b>-2,4</b>               |
| Hotels   | 92 055           | -9,3                      | 17 315                 | +7,0                      | 194 843          | -5,7                      |
| Gasthöfe                                       | 8 568            | -18,4                     | 810                    | +5,2                      | 14 974           | -7,4                      |
| Pensionen                                      | 7 015            | -12,4                     | 943                    | -14,8                     | 17 671           | -13,7                     |
| Hotels garnis                                  | 28 556           | -2,3                      | 2 736                  | -2,6                      | 51 903           | -1,1                      |
| Erholungs-, Ferien-, Schulungsheime            | .                | .                         | .                      | .                         | .                | .                         |
| Ferienhäuser, -wohnungen, -zentren             | .                | .                         | .                      | .                         | .                | .                         |
| Hütten, Jugendherbergen u. Ä.                  | 52 044           | -0,7                      | 1 658                  | +49,1                     | 116 687          | -2,2                      |
| Vorsorge- und Reha-Kliniken                    | .                | .                         | .                      | .                         | .                | .                         |
| Campingplätze                                  | 49 016           | +10,5                     | 7 801                  | +2,6                      | 132 333          | +14,3                     |
| <b>Kneippheilbäder</b>                         | <b>248 196</b>   | <b>+1,9</b>               | <b>38 871</b>          | <b>-2,7</b>               | <b>1 165 788</b> | <b>-2,7</b>               |
| Hotels   | 144 659          | +3,2                      | 30 601                 | -2,2                      | 394 843          | +1,6                      |
| Gasthöfe                                       | 15 217           | +1,7                      | 2 265                  | -17,9                     | 38 697           | -3,6                      |
| Pensionen                                      | 8 128            | -2,8                      | 1 557                  | -2,6                      | 23 768           | -4,4                      |
| Hotels garnis                                  | .                | .                         | .                      | .                         | .                | .                         |
| Erholungs-, Ferien-, Schulungsheime            | .                | .                         | .                      | .                         | .                | .                         |
| Ferienhäuser, -wohnungen, -zentren             | 26 105           | +1,6                      | 2 388                  | +8,6                      | 130 615          | -5,7                      |
| Hütten, Jugendherbergen u. Ä.                  | .                | .                         | .                      | .                         | .                | .                         |
| Vorsorge- und Reha-Kliniken                    | .                | .                         | .                      | .                         | .                | .                         |
| Campingplätze                                  | .                | .                         | .                      | .                         | .                | .                         |
| <b>Heilbäder zusammen</b>                      | <b>1 912 217</b> | <b>+0,9</b>               | <b>385 245</b>         | <b>+4,1</b>               | <b>7 594 775</b> | <b>+0,4</b>               |
| Hotels   | 933 833          | -0,5                      | 222 153                | +1,0                      | 1 979 018        | -1,2                      |
| Gasthöfe                                       | 34 453           | -7,5                      | 5 123                  | -12,4                     | 84 655           | -6,7                      |
| Pensionen                                      | 75 757           | -7,5                      | 9 032                  | -7,7                      | 264 642          | -5,3                      |
| Hotels garnis                                  | 241 459          | +12,7                     | 65 970                 | +30,7                     | 434 054          | +8,5                      |
| Erholungs-, Ferien-, Schulungsheime            | 121 547          | -7,2                      | 3 340                  | -6,5                      | 480 014          | -6,6                      |
| Ferienhäuser, -wohnungen, -zentren             | 171 414          | +2,2                      | 57 777                 | -3,8                      | 724 792          | -2,6                      |
| Hütten, Jugendherbergen u. Ä.                  | 95 931           | +2,7                      | 4 864                  | +21,8                     | 218 296          | +3,1                      |
| Vorsorge- und Reha-Kliniken                    | 129 332          | +3,1                      | 69                     | -11,5                     | 3 139 595        | +2,4                      |
| Campingplätze                                  | 108 491          | +3,1                      | 16 917                 | +3,9                      | 269 709          | +5,1                      |

Anmerkungen Seite 44

## Noch: 3.2 Leistung der Beherbergungsstätten nach Gemeindegruppen und Betriebsarten

Januar bis Oktober 2024

| Gemeindegruppe<br>Betriebsart                  | Übernachtungen         |                           | Mittlere Aufenthaltsdauer <sup>2)</sup> |                        | Mittlere Auslastung<br>der angebotenen<br>Betten <sup>3)</sup> |
|--|------------------------|---------------------------|---|------------------------|--|
|  | ausländischer<br>Gäste | Veränderung <sup>1)</sup> | aller Gäste                             | ausländischer<br>Gäste |  |
| <b>Mineral-, Moor-, Sole- und Thermalbäder</b> | <b>367 084</b>         | <b>+6,8</b>               | <b>4,3</b>                              | <b>1,8</b>             | <b>62,0</b>  |
| Hotels   | 211 319                | -0,3                      | 1,9                                     | 1,7                    | 46,5   |
| Gasthöfe                                       | .                      | .                         | .                                       | .                      | .  |
| Pensionen                                      | 12 039                 | -3,0                      | 4,2                                     | 5,2                    | 42,5   |
| Hotels garnis                                  | 104 017                | +27,5                     | 1,8                                     | 1,7                    | 43,4   |
| Erholungs-, Ferien-, Schulungsheime            | 6 237                  | +10,1                     | 2,7                                     | 4,1                    | 33,1   |
| Ferienhäuser, -wohnungen, -zentren             | .                      | .                         | .                                       | .                      | .  |
| Hütten, Jugendherbergen u. Ä.                  | 5 566                  | +21,2                     | 2,3                                     | 1,9                    | 34,6   |
| Vorsorge- und Reha-Kliniken                    | 1 382                  | -16,9                     | 23,0                                    | 21,9                   | 89,6   |
| Campingplätze                                  | 11 889                 | +1,4                      | 2,3                                     | 1,7                    | .  |
| <b>Heilklimatische Kurorte</b>                 | <b>408 918</b>         | <b>-3,2</b>               | <b>3,5</b>                              | <b>3,7</b>             | <b>39,5</b>  |
| Hotels   | 145 067                | -2,8                      | 2,3                                     | 3,0                    | 41,2   |
| Gasthöfe                                       | .                      | .                         | .                                       | .                      | .  |
| Pensionen                                      | 11 377                 | +0,1                      | 2,4                                     | 2,7                    | 33,2   |
| Hotels garnis                                  | .                      | .                         | .                                       | .                      | .  |
| Erholungs-, Ferien-, Schulungsheime            | 7 289                  | -19,7                     | 3,3                                     | 4,2                    | 38,6   |
| Ferienhäuser, -wohnungen, -zentren             | .                      | .                         | .                                       | .                      | .  |
| Hütten, Jugendherbergen u. Ä.                  | 116                    | -79,8                     | 2,5                                     | 1,2                    | 14,7   |
| Vorsorge- und Reha-Kliniken                    | -                      | -                         | 26,3                                    | -                      | 98,3   |
| Campingplätze                                  | .                      | .                         | .                                       | .                      | .  |
| <b>Kneippkurorte</b>                           | <b>110 271</b>         | <b>+5,0</b>               | <b>2,7</b>                              | <b>3,1</b>             | <b>36,3</b>  |
| Hotels   | 55 604                 | +18,5                     | 2,1                                     | 3,2                    | 31,8   |
| Gasthöfe                                       | 2 697                  | +27,9                     | 1,7                                     | 3,3                    | 23,0   |
| Pensionen                                      | 1 828                  | -29,9                     | 2,5                                     | 1,9                    | 28,0   |
| Hotels garnis                                  | 5 553                  | -1,6                      | 1,8                                     | 2,0                    | 48,9   |
| Erholungs-, Ferien-, Schulungsheime            | .                      | .                         | .                                       | .                      | .  |
| Ferienhäuser, -wohnungen, -zentren             | .                      | .                         | .                                       | .                      | .  |
| Hütten, Jugendherbergen u. Ä.                  | 3 821                  | +58,4                     | 2,2                                     | 2,3                    | 38,9   |
| Vorsorge- und Reha-Kliniken                    | .                      | .                         | .                                       | .                      | .  |
| Campingplätze                                  | 22 561                 | +0,5                      | 2,7                                     | 2,9                    | .  |
| <b>Kneippheilkurorte</b>                       | <b>118 904</b>         | <b>-4,5</b>               | <b>4,7</b>                              | <b>3,1</b>             | <b>52,2</b>  |
| Hotels   | 92 656                 | -5,1                      | 2,7                                     | 3,0                    | 48,6   |
| Gasthöfe                                       | 6 576                  | -13,9                     | 2,5                                     | 2,9                    | 25,1   |
| Pensionen                                      | 5 069                  | -1,5                      | 2,9                                     | 3,3                    | 28,0   |
| Hotels garnis                                  | .                      | .                         | .                                       | .                      | .  |
| Erholungs-, Ferien-, Schulungsheime            | .                      | .                         | .                                       | .                      | .  |
| Ferienhäuser, -wohnungen, -zentren             | 9 907                  | +3,9                      | 5,0                                     | 4,1                    | 44,3   |
| Hütten, Jugendherbergen u. Ä.                  | .                      | .                         | .                                       | .                      | .  |
| Vorsorge- und Reha-Kliniken                    | .                      | .                         | .                                       | .                      | .  |
| Campingplätze                                  | .                      | .                         | .                                       | .                      | .  |
| <b>Heilbäder zusammen</b>                      | <b>1 005 177</b>       | <b>+1,0</b>               | <b>4,0</b>                              | <b>2,6</b>             | <b>52,5</b>  |
| Hotels   | 504 646                | -0,2                      | 2,1                                     | 2,3                    | 43,9   |
| Gasthöfe                                       | 15 072                 | -10,7                     | 2,5                                     | 2,9                    | 25,4   |
| Pensionen                                      | 30 313                 | -3,9                      | 3,5                                     | 3,4                    | 37,9   |
| Hotels garnis                                  | 115 771                | +22,8                     | 1,8                                     | 1,8                    | 42,0   |
| Erholungs-, Ferien-, Schulungsheime            | 14 014                 | -6,3                      | 3,9                                     | 4,2                    | 41,3   |
| Ferienhäuser, -wohnungen, -zentren             | 273 482                | -3,3                      | 4,2                                     | 4,7                    | 36,2   |
| Hütten, Jugendherbergen u. Ä.                  | 9 998                  | +22,1                     | 2,3                                     | 2,1                    | 32,3   |
| Vorsorge- und Reha-Kliniken                    | 1 513                  | -13,0                     | 24,3                                    | 21,9                   | 88,8   |
| Campingplätze                                  | 40 368                 | +3,1                      | 2,5                                     | 2,4                    | .  |

Anmerkungen Seite 44

## Noch: 3.2 Leistung der Beherbergungsstätten nach Gemeindegruppen und Betriebsarten

Januar bis Oktober 2024

| Gemeindegruppe<br>Betriebsart              | Ankünfte          |                           |                        |                           | Übernachtungen    |                           |
|--|-------------------|---------------------------|------------------------|---------------------------|-------------------|---------------------------|
|  | aller Gäste       | Veränderung <sup>1)</sup> | ausländischer<br>Gäste | Veränderung <sup>1)</sup> | aller Gäste       | Veränderung <sup>1)</sup> |
| <b>Luftkurorte</b>                         | <b>526 145</b>    | <b>-0,2</b>               | <b>96 205</b>          | <b>-0,6</b>               | <b>1 474 734</b>  | <b>+0,2</b>               |
| Hotels                                     | 198 487           | +0,1                      | 45 757                 | -3,1                      | 423 453           | +1,5                      |
| Gasthöfe                                   | 23 424            | -14,0                     | 2 596                  | -17,5                     | 41 605            | -15,6                     |
| Pensionen                                  | 26 137            | -0,1                      | 2 357                  | -6,0                      | 81 271            | -0,5                      |
| Hotels garnis                              | .                 | .                         | .                      | .                         | .                 | .                         |
| Erholungs-, Ferien-, Schulungsheime        | 59 599            | -6,5                      | 195                    | +36,4                     | 197 844           | -3,9                      |
| Ferienhäuser, -wohnungen, -zentren         | 65 712            | -6,6                      | 24 782                 | -7,5                      | 273 213           | -5,4                      |
| Hütten, Jugendherbergen u. Ä.              | 71 032            | +3,8                      | 2 589                  | -2,0                      | 162 610           | +3,1                      |
| Vorsorge- und Reha-Kliniken                | .                 | .                         | .                      | .                         | .                 | .                         |
| Campingplätze                              | 56 623            | +5,1                      | 12 120                 | +13,0                     | 144 180           | +5,3                      |
| <b>Erholungsorte</b>                       | <b>740 911</b>    | <b>-0,6</b>               | <b>101 229</b>         | <b>+0,2</b>               | <b>1 863 203</b>  | <b>-2,3</b>               |
| Hotels                                     | 261 954           | +2,2                      | 47 355                 | +1,0                      | 479 977           | -3,0                      |
| Gasthöfe                                   | 11 605            | -4,8                      | 1 476                  | -26,1                     | 25 942            | -9,4                      |
| Pensionen                                  | 14 809            | +5,8                      | 1 194                  | +9,3                      | 47 931            | -5,8                      |
| Hotels garnis                              | .                 | .                         | .                      | .                         | .                 | .                         |
| Erholungs-, Ferien-, Schulungsheime        | 111 934           | -4,9                      | 5 581                  | -3,2                      | 281 287           | -8,7                      |
| Ferienhäuser, -wohnungen, -zentren         | 47 608            | +0,9                      | 15 967                 | +3,1                      | 203 346           | +14,2                     |
| Hütten, Jugendherbergen u. Ä.              | 116 336           | -6,0                      | 4 117                  | +63,0                     | 276 446           | -7,8                      |
| Vorsorge- und Reha-Kliniken                | .                 | .                         | .                      | .                         | .                 | .                         |
| Campingplätze                              | 132 747           | +3,1                      | 19 693                 | -3,6                      | 339 285           | +0,9                      |
| <b>Sonstige Gemeinden</b>                  | <b>17 291 247</b> | <b>+4,1</b>               | <b>3 969 570</b>       | <b>+12,9</b>              | <b>35 061 836</b> | <b>+1,7</b>               |
| Hotels                                     | 10 291 903        | +5,0                      | 2 619 837              | +13,2                     | 17 420 507        | +3,1                      |
| Gasthöfe                                   | 137 194           | -8,1                      | 14 451                 | -13,1                     | 277 884           | -10,5                     |
| Pensionen                                  | 120 654           | -1,7                      | 16 659                 | -1,6                      | 388 011           | -1,8                      |
| Hotels garnis                              | 4 336 458         | +3,6                      | 1 071 826              | +13,4                     | 7 707 838         | +1,0                      |
| Erholungs-, Ferien-, Schulungsheime        | 784 175           | -0,8                      | 22 395                 | +15,6                     | 3 041 163         | -4,2                      |
| Ferienhäuser, -wohnungen, -zentren         | 366 526           | +9,9                      | 80 212                 | +10,3                     | 1 453 777         | +3,7                      |
| Hütten, Jugendherbergen u. Ä.              | 546 773           | -1,0                      | 58 120                 | +1,7                      | 1 234 883         | -2,2                      |
| Vorsorge- und Reha-Kliniken                | 61 427            | +2,4                      | 158                    | +21,5                     | 1 767 263         | +2,4                      |
| Campingplätze                              | 646 137           | +5,4                      | 85 912                 | +18,3                     | 1 770 510         | +4,9                      |
| <b>Nordrhein-Westfalen</b>                 | <b>20 470 520</b> | <b>+3,5</b>               | <b>4 552 249</b>       | <b>+11,5</b>              | <b>45 994 548</b> | <b>+1,3</b>               |
| <b>Hotels</b>                              | <b>11 686 177</b> | <b>+4,4</b>               | <b>2 935 102</b>       | <b>+11,6</b>              | <b>20 302 955</b> | <b>+2,5</b>               |
| <b>Gasthöfe</b>                            | <b>206 676</b>    | <b>-8,5</b>               | <b>23 646</b>          | <b>-14,4</b>              | <b>430 086</b>    | <b>-10,2</b>              |
| <b>Pensionen</b>                           | <b>237 357</b>    | <b>-3,0</b>               | <b>29 242</b>          | <b>-3,5</b>               | <b>781 855</b>    | <b>-3,2</b>               |
| <b>Hotels garnis</b>                       | <b>4 636 727</b>  | <b>+4,1</b>               | <b>1 149 451</b>       | <b>+14,3</b>              | <b>8 248 624</b>  | <b>+1,5</b>               |
| <b>Erholungs-, Ferien-, Schulungsheime</b> | <b>1 077 255</b>  | <b>-2,3</b>               | <b>31 511</b>          | <b>+9,2</b>               | <b>4 000 308</b>  | <b>-4,8</b>               |
| <b>Ferienhäuser, -wohnungen, -zentren</b>  | <b>651 260</b>    | <b>+5,2</b>               | <b>178 738</b>         | <b>+2,1</b>               | <b>2 655 128</b>  | <b>+1,6</b>               |
| <b>Hütten, Jugendherbergen u. Ä.</b>       | <b>830 072</b>    | <b>-0,9</b>               | <b>69 690</b>          | <b>+5,1</b>               | <b>1 892 235</b>  | <b>-2,1</b>               |
| <b>Vorsorge- und Reha-Kliniken</b>         | <b>200 998</b>    | <b>+3,0</b>               | <b>227</b>             | <b>+9,1</b>               | <b>5 159 673</b>  | <b>+2,5</b>               |
| <b>Campingplätze</b>                       | <b>943 998</b>    | <b>+4,8</b>               | <b>134 642</b>         | <b>+12,2</b>              | <b>2 523 684</b>  | <b>+4,4</b>               |

Anmerkungen Seite 44

## Noch: 3.2 Leistung der Beherbergungsstätten nach Gemeindegruppen und Betriebsarten

Januar bis Oktober 2024

| Gemeindegruppe<br>Betriebsart              | Übernachtungen         |                           | Mittlere Aufenthaltsdauer <sup>2)</sup> |                        | Mittlere Auslastung<br>der angebotenen<br>Betten <sup>3)</sup> |
|--|------------------------|---------------------------|---|------------------------|--|
|  | ausländischer<br>Gäste | Veränderung <sup>1)</sup> | aller Gäste                             | ausländischer<br>Gäste |  |
| <b>Luftkurorte</b>                         | <b>290 048</b>         | <b>-3,1</b>               | <b>2,8</b>                              | <b>3,0</b>             | <b>40,6</b>  |
| Hotels                                     | 112 140                | -3,9                      | 2,1                                     | 2,5                    | 39,6   |
| Gasthöfe                                   | 5 189                  | -16,0                     | 1,8                                     | 2,0                    | 27,8   |
| Pensionen                                  | 7 093                  | -10,4                     | 3,1                                     | 3,0                    | 42,0   |
| Hotels garnis                              | .                      | .                         | .                                       | .                      | .  |
| Erholungs-, Ferien-, Schulungsheime        | 581                    | +53,7                     | 3,3                                     | 3,0                    | 43,5   |
| Ferienhäuser, -wohnungen, -zentren         | 121 692                | -6,3                      | 4,2                                     | 4,9                    | 38,4   |
| Hütten, Jugendherbergen u. Ä.              | 5 057                  | -12,3                     | 2,3                                     | 2,0                    | 38,8   |
| Vorsorge- und Reha-Kliniken                | .                      | .                         | .                                       | .                      | .  |
| Campingplätze                              | 29 062                 | +11,5                     | 2,5                                     | 2,4                    | .  |
| <b>Erholungsorte</b>                       | <b>291 577</b>         | <b>+5,6</b>               | <b>2,5</b>                              | <b>2,9</b>             | <b>35,7</b>  |
| Hotels                                     | 99 156                 | -3,3                      | 1,8                                     | 2,1                    | 34,8   |
| Gasthöfe                                   | 4 420                  | -26,0                     | 2,2                                     | 3,0                    | 22,3   |
| Pensionen                                  | 4 870                  | -39,9                     | 3,2                                     | 4,1                    | 33,0   |
| Hotels garnis                              | .                      | .                         | .                                       | .                      | .  |
| Erholungs-, Ferien-, Schulungsheime        | 10 240                 | -20,3                     | 2,5                                     | 1,8                    | 37,1   |
| Ferienhäuser, -wohnungen, -zentren         | 95 264                 | +31,5                     | 4,3                                     | 6,0                    | 30,7   |
| Hütten, Jugendherbergen u. Ä.              | 12 038                 | +76,0                     | 2,4                                     | 2,9                    | 33,9   |
| Vorsorge- und Reha-Kliniken                | .                      | .                         | .                                       | .                      | .  |
| Campingplätze                              | 50 822                 | -0,1                      | 2,6                                     | 2,6                    | .  |
| <b>Sonstige Gemeinden</b>                  | <b>7 753 917</b>       | <b>+8,1</b>               | <b>2,0</b>                              | <b>2,0</b>             | <b>42,0</b>  |
| Hotels                                     | 4 719 912              | +10,1                     | 1,7                                     | 1,8                    | 40,3   |
| Gasthöfe                                   | 39 521                 | -16,1                     | 2,0                                     | 2,7                    | 25,1   |
| Pensionen                                  | 92 501                 | -3,5                      | 3,2                                     | 5,6                    | 37,0   |
| Hotels garnis                              | 2 079 219              | +6,7                      | 1,8                                     | 1,9                    | 41,9   |
| Erholungs-, Ferien-, Schulungsheime        | 69 253                 | -17,1                     | 3,9                                     | 3,1                    | 40,0   |
| Ferienhäuser, -wohnungen, -zentren         | 395 432                | +1,0                      | 4,0                                     | 4,9                    | 53,4   |
| Hütten, Jugendherbergen u. Ä.              | 131 810                | +4,3                      | 2,3                                     | 2,3                    | 38,3   |
| Vorsorge- und Reha-Kliniken                | 9 895                  | -2,7                      | 28,8                                    | 62,6                   | 91,4   |
| Campingplätze                              | 216 374                | +17,1                     | 2,7                                     | 2,5                    | .  |
| <b>Nordrhein-Westfalen</b>                 | <b>9 340 719</b>       | <b>+6,8</b>               | <b>2,2</b>                              | <b>2,1</b>             | <b>43,2</b>  |
| <b>Hotels</b>                              | <b>5 435 854</b>       | <b>+8,5</b>               | <b>1,7</b>                              | <b>1,9</b>             | <b>40,5</b>  |
| <b>Gasthöfe</b>                            | <b>64 202</b>          | <b>-15,6</b>              | <b>2,1</b>                              | <b>2,7</b>             | <b>25,2</b>  |
| <b>Pensionen</b>                           | <b>134 777</b>         | <b>-6,0</b>               | <b>3,3</b>                              | <b>4,6</b>             | <b>37,5</b>  |
| <b>Hotels garnis</b>                       | <b>2 218 991</b>       | <b>+7,5</b>               | <b>1,8</b>                              | <b>1,9</b>             | <b>41,8</b>  |
| <b>Erholungs-, Ferien-, Schulungsheime</b> | <b>94 088</b>          | <b>-15,8</b>              | <b>3,7</b>                              | <b>3,0</b>             | <b>40,1</b>  |
| <b>Ferienhäuser, -wohnungen, -zentren</b>  | <b>885 870</b>         | <b>+1,1</b>               | <b>4,1</b>                              | <b>5,0</b>             | <b>43,5</b>  |
| <b>Hütten, Jugendherbergen u. Ä.</b>       | <b>158 903</b>         | <b>+7,9</b>               | <b>2,3</b>                              | <b>2,3</b>             | <b>36,8</b>  |
| <b>Vorsorge- und Reha-Kliniken</b>         | <b>11 408</b>          | <b>-4,2</b>               | <b>25,7</b>                             | <b>50,3</b>            | <b>88,4</b>  |
| <b>Campingplätze</b>                       | <b>336 626</b>         | <b>+11,9</b>              | <b>2,7</b>                              | <b>2,5</b>             | <b>.</b>   |

Anmerkungen Seite 44

## 3.3 Leistung der Beherbergungsstätten nach Reisegebieten und Betriebsarten

Januar bis Oktober 2024

| Reisegebiet<br>Betriebsart          | Ankünfte         |                           |                        |                           | Übernachtungen   |                           |
|-------------------------------------|------------------|---------------------------|------------------------|---------------------------|------------------|---------------------------|
|                                     | aller Gäste      | Veränderung <sup>1)</sup> | ausländischer<br>Gäste | Veränderung <sup>1)</sup> | aller Gäste      | Veränderung <sup>1)</sup> |
| <b>Eifel und Region Aachen</b>      | <b>1 160 497</b> | <b>+2,4</b>               | <b>318 246</b>         | <b>+6,1</b>               | <b>2 760 313</b> | <b>+1,0</b>               |
| Hotels                              | 459 199          | +2,1                      | 154 509                | +2,8                      | 802 209          | +0,1                      |
| Gasthöfe                            | .                | .                         | .                      | .                         | .                | .                         |
| Pensionen                           | 12 773           | -2,3                      | 3 487                  | -4,3                      | 28 489           | +1,1                      |
| Hotels garnis                       | 268 362          | +12,4                     | 79 846                 | +23,1                     | 477 250          | +10,5                     |
| Erholungs-, Ferien-, Schulungsheime | 77 814           | -7,5                      | 1 686                  | -12,0                     | 336 404          | -8,4                      |
| Ferienhäuser, -wohnungen, -zentren  | .                | .                         | .                      | .                         | .                | .                         |
| Hütten, Jugendherbergen u. Ä.       | 113 957          | -3,8                      | 8 238                  | +24,0                     | 272 859          | -5,3                      |
| Vorsorge- und Reha-Kliniken         | 6 631            | +16,0                     | 59                     | -15,7                     | 156 414          | +16,6                     |
| Campingplätze                       | 118 788          | +1,0                      | 27 414                 | +1,3                      | 292 150          | -1,6                      |
| <b>Niederrhein</b>                  | <b>1 724 470</b> | <b>-2,9</b>               | <b>299 723</b>         | <b>+2,6</b>               | <b>3 866 631</b> | <b>-3,0</b>               |
| Hotels                              | 974 706          | -3,6                      | 204 371                | +3,9                      | 1 711 602        | -6,3                      |
| Gasthöfe                            | .                | .                         | .                      | .                         | .                | .                         |
| Pensionen                           | 34 684           | +14,3                     | 2 539                  | +12,1                     | 84 435           | +11,5                     |
| Hotels garnis                       | 251 798          | -2,3                      | 48 297                 | -3,6                      | 508 285          | -4,1                      |
| Erholungs-, Ferien-, Schulungsheime | 112 850          | -3,4                      | 6 155                  | +4,7                      | 308 599          | -2,7                      |
| Ferienhäuser, -wohnungen, -zentren  | 32 274           | -4,2                      | 5 175                  | -4,0                      | 136 933          | -5,1                      |
| Hütten, Jugendherbergen u. Ä.       | 113 907          | -5,9                      | 6 030                  | +17,9                     | 244 961          | -7,3                      |
| Vorsorge- und Reha-Kliniken         | 13 798           | +3,7                      | 83                     | +36,1                     | 385 831          | +1,9                      |
| Campingplätze                       | .                | .                         | .                      | .                         | .                | .                         |
| <b>Münsterland</b>                  | <b>1 611 902</b> | <b>+3,3</b>               | <b>209 607</b>         | <b>+15,8</b>              | <b>4 028 655</b> | <b>-0,1</b>               |
| Hotels                              | 895 645          | +4,8                      | 138 487                | +25,0                     | 1 581 754        | +4,5                      |
| Gasthöfe                            | 20 614           | -9,7                      | 2 621                  | -26,5                     | 41 464           | -16,9                     |
| Pensionen                           | .                | .                         | .                      | .                         | .                | .                         |
| Hotels garnis                       | .                | .                         | .                      | .                         | .                | .                         |
| Erholungs-, Ferien-, Schulungsheime | .                | .                         | .                      | .                         | .                | .                         |
| Ferienhäuser, -wohnungen, -zentren  | .                | .                         | .                      | .                         | .                | .                         |
| Hütten, Jugendherbergen u. Ä.       | 72 307           | +6,6                      | 3 253                  | +26,5                     | 159 514          | +5,2                      |
| Vorsorge- und Reha-Kliniken         | 7 371            | +1,7                      | 1                      | x                         | 175 883          | +0,9                      |
| Campingplätze                       | 177 408          | +12,0                     | 21 785                 | +0,7                      | 529 881          | +8,8                      |
| <b>Teutoburger Wald</b>             | <b>1 749 453</b> | <b>+0,2</b>               | <b>173 776</b>         | <b>+9,5</b>               | <b>5 872 487</b> | <b>+0,6</b>               |
| Hotels                              | 911 380          | -0,3                      | 101 960                | +7,2                      | 1 692 578        | -1,9                      |
| Gasthöfe                            | 26 635           | -13,9                     | 1 746                  | -15,3                     | 54 645           | -12,9                     |
| Pensionen                           | 62 007           | -9,7                      | 4 570                  | -6,3                      | 235 938          | -8,1                      |
| Hotels garnis                       | 267 212          | +4,7                      | 36 302                 | +6,5                      | 504 488          | +3,4                      |
| Erholungs-, Ferien-, Schulungsheime | 116 250          | -7,8                      | 2 499                  | +1,7                      | 321 695          | -5,4                      |
| Ferienhäuser, -wohnungen, -zentren  | 27 853           | +14,8                     | 4 018                  | +1,1                      | 147 940          | +9,1                      |
| Hütten, Jugendherbergen u. Ä.       | 83 283           | +0,4                      | 2 442                  | +6,2                      | 208 227          | -4,0                      |
| Vorsorge- und Reha-Kliniken         | 94 571           | +4,8                      | 6                      | -14,3                     | 2 256 773        | +3,9                      |
| Campingplätze                       | 160 262          | +4,4                      | 20 233                 | +46,5                     | 450 203          | +2,4                      |
| <b>Sauerland</b>                    | <b>1 808 350</b> | <b>+0,3</b>               | <b>287 347</b>         | <b>-0,9</b>               | <b>5 680 774</b> | <b>-0,8</b>               |
| Hotels                              | 786 911          | -0,6                      | 141 968                | -0,1                      | 1 697 928        | -0,7                      |
| Gasthöfe                            | .                | .                         | .                      | .                         | .                | .                         |
| Pensionen                           | .                | .                         | .                      | .                         | .                | .                         |
| Hotels garnis                       | .                | .                         | .                      | .                         | .                | .                         |
| Erholungs-, Ferien-, Schulungsheime | 163 385          | +1,1                      | 1 982                  | -21,6                     | 514 186          | -                         |
| Ferienhäuser, -wohnungen, -zentren  | 382 485          | +4,0                      | 100 888                | +0,4                      | 1 531 486        | -0,2                      |
| Hütten, Jugendherbergen u. Ä.       | .                | .                         | .                      | .                         | .                | .                         |
| Vorsorge- und Reha-Kliniken         | 33 067           | +0,2                      | -                      | -100,0                    | 835 451          | +0,4                      |
| Campingplätze                       | 122 605          | -2,3                      | 12 302                 | -6,5                      | 346 392          | -5,4                      |
| <b>Siegerland-Wittgenstein</b>      | <b>193 349</b>   | <b>-0,8</b>               | <b>32 979</b>          | <b>+1,6</b>               | <b>626 326</b>   | <b>-3,3</b>               |
| Hotels                              | 137 088          | +2,5                      | 29 887                 | +4,3                      | 260 446          | +3,9                      |
| Gasthöfe                            | 5 428            | -12,7                     | 487                    | -42,9                     | 10 524           | -15,0                     |
| Pensionen                           | 2 645            | -10,4                     | 128                    | -27,3                     | 11 061           | -14,8                     |
| Hotels garnis                       | 12 580           | -8,1                      | 1 498                  | -13,7                     | 38 998           | -6,8                      |
| Erholungs-, Ferien-, Schulungsheime | 24 252           | -10,3                     | 405                    | -22,3                     | 60 733           | -13,0                     |
| Ferienhäuser, -wohnungen, -zentren  | 2 872            | +44,9                     | 334                    | +16,0                     | 11 001           | +34,1                     |
| Hütten, Jugendherbergen u. Ä.       | .                | .                         | .                      | .                         | .                | .                         |
| Vorsorge- und Reha-Kliniken         | 6 878            | -6,4                      | 5                      | +150,0                    | 224 464          | -7,3                      |
| Campingplätze                       | .                | .                         | .                      | .                         | .                | .                         |

Anmerkungen Seite 44

## Noch: 3.3 Leistung der Beherbergungsstätten nach Reisegebieten und Betriebsarten

Januar bis Oktober 2024

| Reisegebiet<br>Betriebsart          | Übernachtungen         |                           | Mittlere Aufenthaltsdauer <sup>2)</sup> |                        | Mittlere Auslastung<br>der angebotenen<br>Betten <sup>3)</sup> |
|-------------------------------------|------------------------|---------------------------|---|------------------------|--|
|                                     | ausländischer<br>Gäste | Veränderung <sup>1)</sup> | aller Gäste                             | ausländischer<br>Gäste |  |
| <b>Eifel und Region Aachen</b>      | <b>692 667</b>         | <b>+5,1</b>               | <b>2,4</b>                              | <b>2,2</b>             | <b>41,0</b>  |
| Hotels                              | 261 518                | -0,9                      | 1,7                                     | 1,7                    | 42,7   |
| Gasthöfe                            | .                      | .                         | .                                       | .                      | .  |
| Pensionen                           | 6 535                  | -4,4                      | 2,2                                     | 1,9                    | 32,6   |
| Hotels garnis                       | 137 345                | +17,8                     | 1,8                                     | 1,7                    | 42,4   |
| Erholungs-, Ferien-, Schulungsheime | 3 789                  | -19,1                     | 4,3                                     | 2,2                    | 40,1   |
| Ferienhäuser, -wohnungen, -zentren  | .                      | .                         | .                                       | .                      | .  |
| Hütten, Jugendherbergen u. Ä.       | 19 161                 | +25,2                     | 2,4                                     | 2,3                    | 34,4   |
| Vorsorge- und Reha-Kliniken         | 1 287                  | -18,8                     | 23,6                                    | 21,8                   | 92,4   |
| Campingplätze                       | 64 141                 | +0,8                      | 2,5                                     | 2,3                    | .  |
| <b>Niederrhein</b>                  | <b>609 012</b>         | <b>-3,9</b>               | <b>2,2</b>                              | <b>2,0</b>             | <b>39,6</b>  |
| Hotels                              | 374 800                | -3,0                      | 1,8                                     | 1,8                    | 36,5   |
| Gasthöfe                            | .                      | .                         | .                                       | .                      | .  |
| Pensionen                           | 5 310                  | +55,0                     | 2,4                                     | 2,1                    | 39,6   |
| Hotels garnis                       | 110 242                | -8,2                      | 2,0                                     | 2,3                    | 36,3   |
| Erholungs-, Ferien-, Schulungsheime | 8 888                  | -21,2                     | 2,7                                     | 1,4                    | 39,4   |
| Ferienhäuser, -wohnungen, -zentren  | 34 479                 | -9,7                      | 4,2                                     | 6,7                    | 40,3   |
| Hütten, Jugendherbergen u. Ä.       | 12 427                 | +17,3                     | 2,2                                     | 2,1                    | 37,8   |
| Vorsorge- und Reha-Kliniken         | 5 463                  | -15,1                     | 28,0                                    | 65,8                   | 95,2   |
| Campingplätze                       | .                      | .                         | .                                       | .                      | .  |
| <b>Münsterland</b>                  | <b>478 838</b>         | <b>+10,7</b>              | <b>2,5</b>                              | <b>2,3</b>             | <b>41,9</b>  |
| Hotels                              | 288 916                | +21,7                     | 1,8                                     | 2,1                    | 38,4   |
| Gasthöfe                            | 7 044                  | -37,0                     | 2,0                                     | 2,7                    | 21,6   |
| Pensionen                           | .                      | .                         | .                                       | .                      | .  |
| Hotels garnis                       | .                      | .                         | .                                       | .                      | .  |
| Erholungs-, Ferien-, Schulungsheime | .                      | .                         | .                                       | .                      | .  |
| Ferienhäuser, -wohnungen, -zentren  | .                      | .                         | .                                       | .                      | .  |
| Hütten, Jugendherbergen u. Ä.       | 7 235                  | +52,5                     | 2,2                                     | 2,2                    | 38,1   |
| Vorsorge- und Reha-Kliniken         | 21                     | x                         | 23,9                                    | 21,0                   | 90,1   |
| Campingplätze                       | 68 361                 | +14,9                     | 3,0                                     | 3,1                    | .  |
| <b>Teutoburger Wald</b>             | <b>442 287</b>         | <b>+5,9</b>               | <b>3,4</b>                              | <b>2,5</b>             | <b>47,3</b>  |
| Hotels                              | 208 994                | +3,3                      | 1,9                                     | 2,0                    | 36,9   |
| Gasthöfe                            | 5 607                  | -27,5                     | 2,1                                     | 3,2                    | 21,5   |
| Pensionen                           | 32 086                 | -7,5                      | 3,8                                     | 7,0                    | 35,5   |
| Hotels garnis                       | 75 324                 | +2,6                      | 1,9                                     | 2,1                    | 40,0   |
| Erholungs-, Ferien-, Schulungsheime | 7 955                  | +6,2                      | 2,8                                     | 3,2                    | 30,9   |
| Ferienhäuser, -wohnungen, -zentren  | 42 823                 | +6,2                      | 5,3                                     | 10,7                   | 35,3   |
| Hütten, Jugendherbergen u. Ä.       | 13 377                 | +26,9                     | 2,5                                     | 5,5                    | 32,2   |
| Vorsorge- und Reha-Kliniken         | 141                    | -19,0                     | 23,9                                    | 23,5                   | 87,0   |
| Campingplätze                       | 55 980                 | +36,8                     | 2,8                                     | 2,8                    | .  |
| <b>Sauerland</b>                    | <b>991 378</b>         | <b>-1,9</b>               | <b>3,1</b>                              | <b>3,5</b>             | <b>43,1</b>  |
| Hotels                              | 391 124                | -0,8                      | 2,2                                     | 2,8                    | 39,5   |
| Gasthöfe                            | .                      | .                         | .                                       | .                      | .  |
| Pensionen                           | .                      | .                         | .                                       | .                      | .  |
| Hotels garnis                       | .                      | .                         | .                                       | .                      | .  |
| Erholungs-, Ferien-, Schulungsheime | 8 411                  | -16,9                     | 3,1                                     | 4,2                    | 37,3   |
| Ferienhäuser, -wohnungen, -zentren  | 476 594                | +0,3                      | 4,0                                     | 4,7                    | 46,4   |
| Hütten, Jugendherbergen u. Ä.       | .                      | .                         | .                                       | .                      | .  |
| Vorsorge- und Reha-Kliniken         | -                      | -100,0                    | 25,3                                    | -                      | 85,8   |
| Campingplätze                       | 38 434                 | -13,6                     | 2,8                                     | 3,1                    | .  |
| <b>Siegerland-Wittgenstein</b>      | <b>75 954</b>          | <b>-5,0</b>               | <b>3,2</b>                              | <b>2,3</b>             | <b>42,4</b>  |
| Hotels                              | 64 935                 | -                         | 1,9                                     | 2,2                    | 39,6   |
| Gasthöfe                            | 1 425                  | -21,9                     | 1,9                                     | 2,9                    | 20,2   |
| Pensionen                           | 584                    | -77,6                     | 4,2                                     | 4,6                    | 31,7   |
| Hotels garnis                       | 5 082                  | -19,1                     | 3,1                                     | 3,4                    | 22,4   |
| Erholungs-, Ferien-, Schulungsheime | 1 509                  | -13,6                     | 2,5                                     | 3,7                    | 25,6   |
| Ferienhäuser, -wohnungen, -zentren  | 1 813                  | -12,7                     | 3,8                                     | 5,4                    | 26,8   |
| Hütten, Jugendherbergen u. Ä.       | .                      | .                         | .                                       | .                      | .  |
| Vorsorge- und Reha-Kliniken         | 118                    | +114,5                    | 32,6                                    | 23,6                   | 87,9   |
| Campingplätze                       | .                      | .                         | .                                       | .                      | .  |

Anmerkungen Seite 44



## Noch: 3.3 Leistung der Beherbergungsstätten nach Reisegebieten und Betriebsarten

Januar bis Oktober 2024

| Reisegebiet<br>Betriebsart           | Ankünfte          |                           |                        |                           | Übernachtungen    |                           |
|--------------------------------------|-------------------|---------------------------|------------------------|---------------------------|-------------------|---------------------------|
|                                      | aller Gäste       | Veränderung <sup>1)</sup> | ausländischer<br>Gäste | Veränderung <sup>1)</sup> | aller Gäste       | Veränderung <sup>1)</sup> |
| <b>Bergisches Land</b>               | <b>476 009</b>    | <b>-</b>                  | <b>59 518</b>          | <b>+6,3</b>               | <b>1 270 134</b>  | <b>-1,4</b>               |
| Hotels                               | 211 530           | -2,7                      | 37 467                 | +0,9                      | 357 949           | -3,1                      |
| Gasthöfe                             | .                 | .                         | .                      | .                         | .                 | .                         |
| Pensionen                            | 4 851             | -11,8                     | 1 145                  | +1,0                      | 16 059            | +3,8                      |
| Hotels garnis                        | 48 210            | +7,2                      | 11 138                 | +8,7                      | 103 533           | -3,8                      |
| Erholungs-, Ferien-, Schulungsheime  | 121 208           | +4,6                      | 8 053                  | +36,7                     | 249 293           | -4,8                      |
| Ferienhäuser, -wohnungen, -zentren   | 3 170             | +0,8                      | 124                    | -40,4                     | 8 729             | -5,2                      |
| Hütten, Jugendherbergen u. Ä.        | 48 818            | -3,7                      | 184                    | +5,1                      | 107 030           | -9,2                      |
| Vorsorge- und Reha-Kliniken          | 14 359            | +6,8                      | 36                     | +38,5                     | 360 528           | +5,1                      |
| Campingplätze                        | .                 | .                         | .                      | .                         | .                 | .                         |
| <b>Bonn und Rhein-Sieg-Kreis</b>     | <b>1 216 561</b>  | <b>+1,7</b>               | <b>198 942</b>         | <b>+3,4</b>               | <b>2 482 696</b>  | <b>+0,2</b>               |
| Hotels                               | 668 388           | +4,8                      | 118 102                | +5,4                      | 1 224 678         | +2,7                      |
| Gasthöfe                             | .                 | .                         | .                      | .                         | .                 | .                         |
| Pensionen                            | .                 | .                         | .                      | .                         | .                 | .                         |
| Hotels garnis                        | 333 783           | -0,4                      | 64 518                 | +0,6                      | 646 809           | -2,1                      |
| Erholungs-, Ferien-, Schulungsheime  | 131 821           | -3,5                      | 6 048                  | +6,6                      | 330 610           | -2,0                      |
| Ferienhäuser, -wohnungen, -zentren   | 4 413             | -20,4                     | 1 107                  | -24,8                     | 26 547            | -18,9                     |
| Hütten, Jugendherbergen u. Ä.        | .                 | .                         | .                      | .                         | .                 | .                         |
| Vorsorge- und Reha-Kliniken          | .                 | .                         | .                      | .                         | .                 | .                         |
| Campingplätze                        | .                 | .                         | .                      | .                         | .                 | .                         |
| <b>Köln und Rhein-Erft-Kreis</b>     | <b>3 828 527</b>  | <b>+6,8</b>               | <b>1 237 641</b>       | <b>+15,1</b>              | <b>7 028 662</b>  | <b>+5,7</b>               |
| Hotels                               | 2 363 780         | +8,1                      | 808 410                | +13,4                     | 3 940 956         | +8,2                      |
| Gasthöfe                             | .                 | .                         | .                      | .                         | .                 | .                         |
| Pensionen                            | .                 | .                         | .                      | .                         | .                 | .                         |
| Hotels garnis                        | 1 230 606         | +5,7                      | 375 515                | +21,5                     | 2 075 798         | +6,0                      |
| Erholungs-, Ferien-, Schulungsheime  | 18 605            | +2,1                      | 235                    | -30,9                     | 365 522           | -7,3                      |
| Ferienhäuser, -wohnungen, -zentren   | .                 | .                         | .                      | .                         | .                 | .                         |
| Hütten, Jugendherbergen u. Ä.        | .                 | .                         | .                      | .                         | .                 | .                         |
| Vorsorge- und Reha-Kliniken          | 2 720             | +0,7                      | 37                     | +2,8                      | 121 052           | -                         |
| Campingplätze                        | .                 | .                         | .                      | .                         | .                 | .                         |
| <b>Düsseldorf und Kreis Mettmann</b> | <b>3 097 462</b>  | <b>+7,3</b>               | <b>1 015 471</b>       | <b>+12,7</b>              | <b>5 271 718</b>  | <b>+1,9</b>               |
| Hotels                               | 2 187 684         | +8,7                      | 746 751                | +13,8                     | 3 576 741         | +4,4                      |
| Gasthöfe                             | 1 703             | -1,7                      | 198                    | +48,9                     | 7 807             | +15,7                     |
| Pensionen                            | 3 151             | +4,3                      | 1 114                  | +3,3                      | 4 634             | -12,5                     |
| Hotels garnis                        | 824 165           | +4,0                      | 251 981                | +9,0                      | 1 488 879         | -2,2                      |
| Erholungs-, Ferien-, Schulungsheime  | .                 | .                         | .                      | .                         | .                 | .                         |
| Ferienhäuser, -wohnungen, -zentren   | .                 | .                         | .                      | .                         | .                 | .                         |
| Hütten, Jugendherbergen u. Ä.        | .                 | .                         | .                      | .                         | .                 | .                         |
| Vorsorge- und Reha-Kliniken          | -                 | -                         | -                      | -                         | -                 | -                         |
| Campingplätze                        | .                 | .                         | .                      | .                         | .                 | .                         |
| <b>Ruhrgebiet</b>                    | <b>3 312 333</b>  | <b>+6,4</b>               | <b>660 201</b>         | <b>+19,5</b>              | <b>6 429 116</b>  | <b>+4,3</b>               |
| Hotels                               | 1 909 744         | +6,1                      | 409 829                | +16,5                     | 3 140 058         | +4,1                      |
| Gasthöfe                             | 15 547            | -1,6                      | 1 310                  | +2,5                      | 27 798            | -3,0                      |
| Pensionen                            | 12 043            | +2,0                      | 1 679                  | +13,3                     | 33 988            | -7,4                      |
| Hotels garnis                        | 1 006 040         | +6,2                      | 221 969                | +21,5                     | 1 686 225         | +2,8                      |
| Erholungs-, Ferien-, Schulungsheime  | 139 209           | +2,3                      | 1 505                  | +37,8                     | 483 476           | +0,6                      |
| Ferienhäuser, -wohnungen, -zentren   | 26 980            | +72,4                     | 7 339                  | +94,6                     | 142 756           | +60,0                     |
| Hütten, Jugendherbergen u. Ä.        | 105 213           | -5,1                      | 6 558                  | +11,8                     | 263 789           | -1,6                      |
| Vorsorge- und Reha-Kliniken          | 15 467            | -3,3                      | -                      | -100,0                    | 476 527           | +0,3                      |
| Campingplätze                        | 82 090            | +37,1                     | 10 012                 | +121,8                    | 174 499           | +32,6                     |
| <b>Bergisches Städtedreieck</b>      | <b>291 607</b>    | <b>-4,8</b>               | <b>58 798</b>          | <b>+13,4</b>              | <b>677 036</b>    | <b>-4,7</b>               |
| Hotels                               | 180 122           | -4,2                      | 43 361                 | +23,6                     | 316 056           | -5,5                      |
| Gasthöfe                             | .                 | .                         | .                      | .                         | .                 | .                         |
| Pensionen                            | .                 | .                         | .                      | .                         | .                 | .                         |
| Hotels garnis                        | 76 608            | -8,7                      | 14 553                 | -10,0                     | 145 826           | -13,5                     |
| Erholungs-, Ferien-, Schulungsheime  | 25 750            | -7,6                      | 301                    | +6,4                      | 111 727           | -1,7                      |
| Ferienhäuser, -wohnungen, -zentren   | .                 | .                         | .                      | .                         | .                 | .                         |
| Hütten, Jugendherbergen u. Ä.        | 3 558             | +191,6                    | 176                    | x                         | 7 356             | +222,8                    |
| Vorsorge- und Reha-Kliniken          | .                 | .                         | .                      | .                         | .                 | .                         |
| Campingplätze                        | .                 | .                         | .                      | .                         | .                 | .                         |
| <b>Nordrhein-Westfalen</b>           | <b>20 470 520</b> | <b>+3,5</b>               | <b>4 552 249</b>       | <b>+11,5</b>              | <b>45 994 548</b> | <b>+1,3</b>               |
| Hotels                               | 11 686 177        | +4,4                      | 2 935 102              | +11,6                     | 20 302 955        | +2,5                      |
| Gasthöfe                             | 206 676           | -8,5                      | 23 646                 | -14,4                     | 430 086           | -10,2                     |
| Pensionen                            | 237 357           | -3,0                      | 29 242                 | -3,5                      | 781 855           | -3,2                      |
| Hotels garnis                        | 4 636 727         | +4,1                      | 1 149 451              | +14,3                     | 8 248 624         | +1,5                      |
| Erholungs-, Ferien-, Schulungsheime  | 1 077 255         | -2,3                      | 31 511                 | +9,2                      | 4 000 308         | -4,8                      |
| Ferienhäuser, -wohnungen, -zentren   | 651 260           | +5,2                      | 178 738                | +2,1                      | 2 655 128         | +1,6                      |
| Hütten, Jugendherbergen u. Ä.        | 830 072           | -0,9                      | 69 690                 | +5,1                      | 1 892 235         | -2,1                      |
| Vorsorge- und Reha-Kliniken          | 200 998           | +3,0                      | 227                    | +9,1                      | 5 159 673         | +2,5                      |
| Campingplätze                        | 943 998           | +4,8                      | 134 642                | +12,2                     | 2 523 684         | +4,4                      |

Anmerkungen Seite 44

## Noch: 3.3 Leistung der Beherbergungsstätten nach Reisegebieten und Betriebsarten

## Januar bis Oktober 2024

| Reisegebiet<br>Betriebsart           | Übernachtungen         |                           | Mittlere Aufenthaltsdauer <sup>2)</sup> |                        | Mittlere Auslastung<br>der angebotenen<br>Betten <sup>3)</sup> |
|--------------------------------------|------------------------|---------------------------|---|------------------------|--|
|                                      | ausländischer<br>Gäste | Veränderung <sup>1)</sup> | aller Gäste                             | ausländischer<br>Gäste |  |
| <b>Bergisches Land</b>               | <b>129 309</b>         | <b>+3,8</b>               | <b>2,7</b>                              | <b>2,2</b>             | <b>41,1</b>  |
| Hotels                               | 69 661                 | +1,0                      | 1,7                                     | 1,9                    | 32,1   |
| Gasthöfe                             | .                      | .                         | .                                       | .                      | .  |
| Pensionen                            | 6 178                  | +25,4                     | 3,3                                     | 5,4                    | 45,2   |
| Hotels garnis                        | 26 980                 | +0,2                      | 2,1                                     | 2,4                    | 37,2   |
| Erholungs-, Ferien-, Schulungsheime  | 19 850                 | +12,3                     | 2,1                                     | 2,5                    | 33,3   |
| Ferienhäuser, -wohnungen, -zentren   | 401                    | -59,8                     | 2,8                                     | 3,2                    | 25,8   |
| Hütten, Jugendherbergen u. Ä.        | 347                    | -9,2                      | 2,2                                     | 1,9                    | 35,6   |
| Vorsorge- und Reha-Kliniken          | 2 649                  | +42,2                     | 25,1                                    | 73,6                   | 88,8   |
| Campingplätze                        | .                      | .                         | .                                       | .                      | .  |
| <b>Bonn und Rhein-Sieg-Kreis</b>     | <b>436 919</b>         | <b>-3,0</b>               | <b>2,0</b>                              | <b>2,2</b>             | <b>42,4</b>  |
| Hotels                               | 250 819                | +1,0                      | 1,8                                     | 2,1                    | 39,6   |
| Gasthöfe                             | .                      | .                         | .                                       | .                      | .  |
| Pensionen                            | .                      | .                         | .                                       | .                      | .  |
| Hotels garnis                        | 142 977                | -7,8                      | 1,9                                     | 2,2                    | 46,8   |
| Erholungs-, Ferien-, Schulungsheime  | 12 968                 | -8,7                      | 2,5                                     | 2,1                    | 42,3   |
| Ferienhäuser, -wohnungen, -zentren   | 7 024                  | -29,4                     | 6,0                                     | 6,3                    | 46,4   |
| Hütten, Jugendherbergen u. Ä.        | .                      | .                         | .                                       | .                      | .  |
| Vorsorge- und Reha-Kliniken          | .                      | .                         | .                                       | .                      | .  |
| Campingplätze                        | .                      | .                         | .                                       | .                      | .  |
| <b>Köln und Rhein-Erft-Kreis</b>     | <b>2 283 762</b>       | <b>+13,2</b>              | <b>1,8</b>                              | <b>1,8</b>             | <b>49,4</b>  |
| Hotels                               | 1 425 380              | +14,8                     | 1,7                                     | 1,8                    | 47,9   |
| Gasthöfe                             | .                      | .                         | .                                       | .                      | .  |
| Pensionen                            | .                      | .                         | .                                       | .                      | .  |
| Hotels garnis                        | 686 922                | +16,8                     | 1,7                                     | 1,8                    | 48,3   |
| Erholungs-, Ferien-, Schulungsheime  | 18 293                 | -47,3                     | 19,6                                    | 77,8                   | 60,4   |
| Ferienhäuser, -wohnungen, -zentren   | .                      | .                         | .                                       | .                      | .  |
| Hütten, Jugendherbergen u. Ä.        | .                      | .                         | .                                       | .                      | .  |
| Vorsorge- und Reha-Kliniken          | 1 709                  | +6,4                      | 44,5                                    | 46,2                   | 91,7   |
| Campingplätze                        | .                      | .                         | .                                       | .                      | .  |
| <b>Düsseldorf und Kreis Mettmann</b> | <b>1 860 457</b>       | <b>+6,4</b>               | <b>1,7</b>                              | <b>1,8</b>             | <b>40,1</b>  |
| Hotels                               | 1 305 319              | +8,4                      | 1,6                                     | 1,7                    | 40,5   |
| Gasthöfe                             | 3 476                  | +53,6                     | 4,6                                     | 17,6                   | 32,1   |
| Pensionen                            | 1 979                  | -4,9                      | 1,5                                     | 1,8                    | 25,4   |
| Hotels garnis                        | 512 646                | +2,6                      | 1,8                                     | 2,0                    | 39,6   |
| Erholungs-, Ferien-, Schulungsheime  | .                      | .                         | .                                       | .                      | .  |
| Ferienhäuser, -wohnungen, -zentren   | .                      | .                         | .                                       | .                      | .  |
| Hütten, Jugendherbergen u. Ä.        | .                      | .                         | .                                       | .                      | .  |
| Vorsorge- und Reha-Kliniken          | -                      | -                         | -                                       | -                      | -  |
| Campingplätze                        | .                      | .                         | .                                       | .                      | .  |
| <b>Ruhrgebiet</b>                    | <b>1 226 326</b>       | <b>+15,7</b>              | <b>1,9</b>                              | <b>1,9</b>             | <b>41,7</b>  |
| Hotels                               | 712 465                | +13,6                     | 1,6                                     | 1,7                    | 40,0   |
| Gasthöfe                             | 2 510                  | +7,6                      | 1,8                                     | 1,9                    | 27,3   |
| Pensionen                            | 10 200                 | -2,1                      | 2,8                                     | 6,1                    | 36,2   |
| Hotels garnis                        | 404 261                | +13,0                     | 1,7                                     | 1,8                    | 39,9   |
| Erholungs-, Ferien-, Schulungsheime  | 5 664                  | +64,7                     | 3,5                                     | 3,8                    | 37,7   |
| Ferienhäuser, -wohnungen, -zentren   | 55 207                 | +51,2                     | 5,3                                     | 7,5                    | 52,1   |
| Hütten, Jugendherbergen u. Ä.        | 17 146                 | +20,1                     | 2,5                                     | 2,6                    | 39,2   |
| Vorsorge- und Reha-Kliniken          | -                      | -100,0                    | 30,8                                    | -                      | 92,5   |
| Campingplätze                        | 18 873                 | +122,3                    | 2,1                                     | 1,9                    | .  |
| <b>Bergisches Städtedreieck</b>      | <b>113 810</b>         | <b>+4,4</b>               | <b>2,3</b>                              | <b>1,9</b>             | <b>40,3</b>  |
| Hotels                               | 81 923                 | +16,1                     | 1,8                                     | 1,9                    | 40,2   |
| Gasthöfe                             | -                      | -                         | -                                       | -                      | -  |
| Pensionen                            | -                      | -                         | -                                       | -                      | -  |
| Hotels garnis                        | 29 405                 | -19,7                     | 1,9                                     | 2,0                    | 34,5   |
| Erholungs-, Ferien-, Schulungsheime  | 731                    | -11,4                     | 4,3                                     | 2,4                    | 35,9   |
| Ferienhäuser, -wohnungen, -zentren   | .                      | .                         | .                                       | .                      | .  |
| Hütten, Jugendherbergen u. Ä.        | 369                    | x                         | 2,1                                     | 2,1                    | 18,0   |
| Vorsorge- und Reha-Kliniken          | .                      | .                         | .                                       | .                      | .  |
| Campingplätze                        | .                      | .                         | .                                       | .                      | .  |
| <b>Nordrhein-Westfalen</b>           | <b>9 340 719</b>       | <b>+6,8</b>               | <b>2,2</b>                              | <b>2,1</b>             | <b>43,2</b>  |
| Hotels                               | 5 435 854              | +8,5                      | 1,7                                     | 1,9                    | 40,5   |
| Gasthöfe                             | 64 202                 | -15,6                     | 2,1                                     | 2,7                    | 25,2   |
| Pensionen                            | 134 777                | -6,0                      | 3,3                                     | 4,6                    | 37,5   |
| Hotels garnis                        | 2 218 991              | +7,5                      | 1,8                                     | 1,9                    | 41,8   |
| Erholungs-, Ferien-, Schulungsheime  | 94 088                 | -15,8                     | 3,7                                     | 3,0                    | 40,1   |
| Ferienhäuser, -wohnungen, -zentren   | 885 870                | +1,1                      | 4,1                                     | 5,0                    | 43,5   |
| Hütten, Jugendherbergen u. Ä.        | 158 903                | +7,9                      | 2,3                                     | 2,3                    | 36,8   |
| Vorsorge- und Reha-Kliniken          | 11 408                 | -4,2                      | 25,7                                    | 50,3                   | 88,4   |
| Campingplätze                        | 336 626                | +11,9                     | 2,7                                     | 2,5                    | .  |

Anmerkungen Seite 44

## 3.4 Leistung der Beherbergungsstätten nach Reisegebieten und Herkunftsländern

Januar bis Oktober 2024

| Reisegebiet<br>Herkunftsland (ständiger Wohnsitz) | Ankünfte         |                                | Übernachtungen   |                                |                      | Mittlere<br>Aufenthalts-<br>dauer <sup>3)</sup> |
|---|------------------|--------------------------------|------------------|--------------------------------|----------------------|---|
|   | aller<br>Gäste   | Verän-<br>derung <sup>1)</sup> | aller<br>Gäste   | Verän-<br>derung <sup>1)</sup> | Anteil <sup>2)</sup> |   |
| <b>Eifel und Region Aachen</b>                    | <b>1 160 497</b> | <b>+2,4</b>                    | <b>2 760 313</b> | <b>+1,0</b>                    | <b>100</b>           | <b>2,4</b>                                      |
| <b>Bundesrepublik Deutschland</b>                 | <b>842 251</b>   | <b>+1,0</b>                    | <b>2 067 646</b> | <b>-0,3</b>                    | <b>74,9</b>          | <b>2,5</b>                                      |
| <b>Ausland</b>                                    | <b>318 246</b>   | <b>+6,1</b>                    | <b>692 667</b>   | <b>+5,1</b>                    | <b>25,1</b>          | <b>2,2</b>                                      |
| <b>Europa</b>                                     | <b>264 040</b>   | <b>+4,7</b>                    | <b>597 315</b>   | <b>+5,3</b>                    | <b>86,2</b>          | <b>2,3</b>                                      |
| EU-Länder   | 246 232          | +4,6                           | 562 626          | +5,2                           | 81,2                 | 2,3   |
| Belgien   | 50 565           | +4,3                           | 102 209          | +4,5                           | 14,8                 | 2,0   |
| Bulgarien   | 981              | +61,1                          | 1 653            | +25,9                          | 0,2                  | 1,7   |
| Dänemark  | 4 231            | +2,6                           | 7 585            | +3,5                           | 1,1                  | 1,8   |
| Estland   | 239              | -7,4                           | 500              | -13,5                          | 0,1                  | 2,1   |
| Finnland  | 1 171            | +6,6                           | 1 889            | -3,8                           | 0,3                  | 1,6   |
| Frankreich  | 18 498           | +8,8                           | 30 188           | +11,5                          | 4,4                  | 1,6   |
| Griechenland                                      | 946              | -12,8                          | 2 010            | -28,4                          | 0,3                  | 2,1   |
| Republik Irland                                   | 1 395            | +6,4                           | 2 498            | +4,8                           | 0,4                  | 1,8   |
| Italien   | 6 584            | +1,0                           | 11 678           | -2,5                           | 1,7                  | 1,8   |
| Kroatien  | 659              | -0,2                           | 1 171            | -42,7                          | 0,2                  | 1,8   |
| Lettland  | 286              | -5,3                           | 473              | -14,8                          | 0,1                  | 1,7   |
| Litauen   | 815              | +47,4                          | 1 751            | -11,1                          | 0,3                  | 2,1   |
| Luxemburg   | 3 930            | +7,3                           | 6 877            | +11,0                          | 1,0                  | 1,7   |
| Malta   | 71               | -26,0                          | 155              | +0,6                           | -                    | 2,2   |
| Niederlande                                       | 106 147          | +0,6                           | 299 882          | +5,9                           | 43,3                 | 2,8   |
| Österreich  | 5 632            | +10,8                          | 10 862           | +6,6                           | 1,6                  | 1,9   |
| Polen   | 6 420            | +8,7                           | 12 242           | -2,0                           | 1,8                  | 1,9   |
| Portugal  | 1 649            | +15,8                          | 3 822            | +1,3                           | 0,6                  | 2,3   |
| Rumänien  | 2 671            | +9,0                           | 4 650            | -8,5                           | 0,7                  | 1,7   |
| Schweden  | 2 866            | +0,2                           | 4 403            | -2,5                           | 0,6                  | 1,5   |
| Slowakische Republik                              | 902              | +18,7                          | 1 602            | -15,9                          | 0,2                  | 1,8   |
| Slowenien   | 535              | +47,4                          | 1 025            | +34,7                          | 0,1                  | 1,9   |
| Spanien   | 5 631            | +8,4                           | 9 755            | +5,2                           | 1,4                  | 1,7   |
| Tschechische Republik                             | 2 313            | +0,4                           | 3 893            | -10,7                          | 0,6                  | 1,7   |
| Ungarn  | 1 886            | +47,5                          | 3 089            | -15,2                          | 0,4                  | 1,6   |
| Vereinigtes Königreich                            | 18 973           | +16,6                          | 36 263           | +17,3                          | 5,2                  | 1,9   |
| Zypern  | 236              | +21,0                          | 501              | +17,3                          | 0,1                  | 2,1   |
| Island  | 62               | -27,9                          | 129              | -33,2                          | -                    | 2,1   |
| Norwegen  | 947              | -18,4                          | 1 562            | -25,4                          | 0,2                  | 1,6   |
| Russland  | 449              | -23,5                          | 850              | -33,4                          | 0,1                  | 1,9   |
| Schweiz   | 8 373            | -0,2                           | 16 221           | +3,3                           | 2,3                  | 1,9   |
| Türkei  | 2 449            | +19,3                          | 5 743            | +17,7                          | 0,8                  | 2,3   |
| Ukraine   | 1 044            | -11,5                          | 2 018            | -11,4                          | 0,3                  | 1,9   |
| sonstige europäische Länder                       | 4 484            | +33,6                          | 8 166            | +28,5                          | 1,2                  | 1,8   |
| <b>Afrika</b>                                     | <b>1 274</b>     | <b>-1,8</b>                    | <b>2 876</b>     | <b>-4,3</b>                    | <b>0,4</b>           | <b>2,3</b>                                      |
| Republik Südafrika                                | 311              | +14,8                          | 1 101            | +54,9                          | 0,2                  | 3,5   |
| sonstige afrikanische Länder                      | 963              | -6,2                           | 1 775            | -22,6                          | 0,3                  | 1,8   |
| <b>Asien</b>                                      | <b>16 539</b>    | <b>+12,5</b>                   | <b>29 512</b>    | <b>+0,9</b>                    | <b>4,3</b>           | <b>1,8</b>                                      |
| Arabische Golfstaaten                             | 3 931            | -8,2                           | 7 738            | -12,8                          | 1,1                  | 2,0   |
| Volksrepublik China und Hongkong                  | 3 662            | +25,7                          | 6 050            | +24,9                          | 0,9                  | 1,7   |
| Indien  | 1 334            | +11,4                          | 2 832            | -4,4                           | 0,4                  | 2,1   |
| Israel  | 655              | +5,0                           | 1 510            | -9,0                           | 0,2                  | 2,3   |
| Japan   | 1 679            | +6,5                           | 2 645            | -5,3                           | 0,4                  | 1,6   |
| Südkorea  | 1 257            | +23,5                          | 1 682            | +7,1                           | 0,2                  | 1,3   |
| Taiwan  | 1 006            | +111,3                         | 1 428            | +62,8                          | 0,2                  | 1,4   |
| sonstige asiatische Länder                        | 3 015            | +15,5                          | 5 627            | -0,6                           | 0,8                  | 1,9   |
| <b>Amerika</b>                                    | <b>15 608</b>    | <b>+0,8</b>                    | <b>27 573</b>    | <b>-1,1</b>                    | <b>4,0</b>           | <b>1,8</b>                                      |
| Kanada  | 1 533            | +52,5                          | 2 631            | +22,9                          | 0,4                  | 1,7   |
| USA   | 11 164           | -2,3                           | 19 259           | -2,7                           | 2,8                  | 1,7   |
| sonstige nordamerikanische Länder                 | 61               | -15,3                          | 126              | -10,0                          | -                    | 2,1   |
| Mittelamerika und Karibik                         | 732              | +5,6                           | 1 399            | -1,5                           | 0,2                  | 1,9   |
| Brasilien   | 1 146            | -9,9                           | 2 260            | -4,5                           | 0,3                  | 2,0   |
| sonstige südamerikanische Länder                  | 972              | -3,8                           | 1 898            | -6,8                           | 0,3                  | 2,0   |
| <b>Australien</b>                                 | <b>1 206</b>     | <b>+0,3</b>                    | <b>2 548</b>     | <b>-10,7</b>                   | <b>0,4</b>           | <b>2,1</b>                                      |
| <b>Neuseeland und Ozeanien</b>                    | <b>305</b>       | <b>+14,7</b>                   | <b>545</b>       | <b>+8,6</b>                    | <b>0,1</b>           | <b>1,8</b>                                      |
| <b>Ohne Angabe</b>                                | <b>19 274</b>    | <b>+30,8</b>                   | <b>32 298</b>    | <b>+14,4</b>                   | <b>4,7</b>           | <b>1,7</b>                                      |

1) Veränderung gegenüber dem Vorjahreszeitraum in % – 2) Bei Übernachtungen von Gästen aus der Bundesrepublik Deutschland und dem Ausland: Anteil an allen Übernachtungen im Bundesgebiet; sonst: Anteil an allen Übernachtungen am Ausland zusammen. – 3) mittlere Aufenthaltsdauer in Tagen = Übernachtungen / Ankünfte

## Noch: 3.4 Leistung der Beherbergungsstätten nach Reisegebieten und Herkunftsländern

Januar bis Oktober 2024

| Reisegebiet<br>Herkunftsland (ständiger Wohnsitz) | Ankünfte         |                                | Übernachtungen   |                                |                      | Mittlere<br>Aufenthalts-<br>dauer <sup>3)</sup> |
|---|------------------|--------------------------------|------------------|--------------------------------|----------------------|---|
|   | aller<br>Gäste   | Verän-<br>derung <sup>1)</sup> | aller<br>Gäste   | Verän-<br>derung <sup>1)</sup> | Anteil <sup>2)</sup> |   |
| <b>Niederrhein</b>                                | <b>1 724 470</b> | <b>-2,9</b>                    | <b>3 866 631</b> | <b>-3,0</b>                    | <b>100</b>           | <b>2,2</b>                                      |
| <b>Bundesrepublik Deutschland</b>                 | <b>1 424 747</b> | <b>-4,0</b>                    | <b>3 257 619</b> | <b>-2,8</b>                    | <b>84,2</b>          | <b>2,3</b>                                      |
| <b>Ausland</b>                                    | <b>299 723</b>   | <b>+2,6</b>                    | <b>609 012</b>   | <b>-3,9</b>                    | <b>15,8</b>          | <b>2,0</b>                                      |
| <b>Europa</b>                                     | <b>238 109</b>   | <b>-4,0</b>                    | <b>478 795</b>   | <b>-9,5</b>                    | <b>78,6</b>          | <b>2,0</b>                                      |
| EU-Länder   | 212 083          | -5,0                           | 425 328          | -10,7                          | 69,8                 | 2,0   |
| Belgien   | 20 935           | +3,7                           | 36 284           | +6,3                           | 6,0                  | 1,7   |
| Bulgarien   | 1 567            | +12,2                          | 4 132            | +25,1                          | 0,7                  | 2,6   |
| Dänemark  | 5 156            | -0,7                           | 9 192            | +1,4                           | 1,5                  | 1,8   |
| Estland   | 426              | +30,3                          | 1 078            | +79,7                          | 0,2                  | 2,5   |
| Finnland  | 1 370            | -26,4                          | 2 472            | -35,9                          | 0,4                  | 1,8   |
| Frankreich  | 13 160           | -2,2                           | 23 749           | -3,1                           | 3,9                  | 1,8   |
| Griechenland                                      | 1 124            | -4,4                           | 2 384            | -21,0                          | 0,4                  | 2,1   |
| Republik Irland                                   | 1 405            | +11,9                          | 3 319            | -7,0                           | 0,5                  | 2,4   |
| Italien   | 9 001            | -19,4                          | 21 963           | -11,8                          | 3,6                  | 2,4   |
| Kroatien  | 1 115            | -15,7                          | 5 133            | -53,0                          | 0,8                  | 4,6   |
| Lettland  | 393              | -7,5                           | 878              | -49,6                          | 0,1                  | 2,2   |
| Litauen   | 734              | -21,9                          | 1 480            | -56,0                          | 0,2                  | 2,0   |
| Luxemburg   | 2 613            | +9,7                           | 4 074            | -5,6                           | 0,7                  | 1,6   |
| Malta   | 109              | -6,8                           | 187              | -16,5                          | -                    | 1,7   |
| Niederlande                                       | 90 829           | -9,1                           | 155 269          | -10,7                          | 25,5                 | 1,7   |
| Österreich  | 9 535            | +6,4                           | 23 170           | +10,9                          | 3,8                  | 2,4   |
| Polen   | 13 136           | +4,4                           | 42 624           | -25,7                          | 7,0                  | 3,2   |
| Portugal  | 1 620            | +13,5                          | 3 243            | -9,8                           | 0,5                  | 2,0   |
| Rumänien  | 3 368            | +12,0                          | 13 221           | +8,9                           | 2,2                  | 3,9   |
| Schweden  | 2 533            | -16,1                          | 4 163            | -24,9                          | 0,7                  | 1,6   |
| Slowakische Republik                              | 1 269            | -36,7                          | 4 836            | -32,8                          | 0,8                  | 3,8   |
| Slowenien   | 751              | -17,9                          | 2 369            | -49,2                          | 0,4                  | 3,2   |
| Spanien   | 5 636            | -13,3                          | 11 618           | -24,6                          | 1,9                  | 2,1   |
| Tschechische Republik                             | 3 032            | -14,6                          | 6 928            | -16,7                          | 1,1                  | 2,3   |
| Ungarn  | 1 518            | -5,4                           | 3 398            | -33,9                          | 0,6                  | 2,2   |
| Vereinigtes Königreich                            | 19 649           | +6,8                           | 37 895           | +12,1                          | 6,2                  | 1,9   |
| Zypern  | 99               | -47,6                          | 269              | -59,0                          | -                    | 2,7   |
| Island  | 73               | -46,3                          | 174              | -57,7                          | -                    | 2,4   |
| Norwegen  | 1 382            | -13,7                          | 2 504            | -8,5                           | 0,4                  | 1,8   |
| Russland  | 391              | -31,0                          | 968              | -53,7                          | 0,2                  | 2,5   |
| Schweiz   | 10 280           | -6,1                           | 20 003           | -5,5                           | 3,3                  | 1,9   |
| Türkei  | 5 026            | -0,8                           | 11 908           | +0,5                           | 2,0                  | 2,4   |
| Ukraine   | 1 374            | -15,8                          | 3 437            | -5,7                           | 0,6                  | 2,5   |
| sonstige europäische Länder                       | 7 500            | +55,0                          | 14 473           | +31,7                          | 2,4                  | 1,9   |
| <b>Afrika</b>                                     | <b>1 572</b>     | <b>+2,3</b>                    | <b>3 991</b>     | <b>+8,5</b>                    | <b>0,7</b>           | <b>2,5</b>                                      |
| Republik Südafrika                                | 259              | -19,1                          | 560              | -11,4                          | 0,1                  | 2,2   |
| sonstige afrikanische Länder                      | 1 313            | +8,0                           | 3 431            | +12,6                          | 0,6                  | 2,6   |
| <b>Asien</b>                                      | <b>12 425</b>    | <b>+9,5</b>                    | <b>34 304</b>    | <b>-4,9</b>                    | <b>5,6</b>           | <b>2,8</b>                                      |
| Arabische Golfstaaten                             | 1 019            | -23,6                          | 6 211            | -30,6                          | 1,0                  | 6,1   |
| Volksrepublik China und Hongkong                  | 5 033            | +26,2                          | 11 657           | +2,0                           | 1,9                  | 2,3   |
| Indien  | 1 432            | +8,1                           | 5 779            | +23,2                          | 0,9                  | 4,0   |
| Israel  | 469              | -5,3                           | 1 006            | -13,2                          | 0,2                  | 2,1   |
| Japan   | 1 095            | +11,5                          | 2 370            | -0,6                           | 0,4                  | 2,2   |
| Südkorea  | 365              | -44,4                          | 970              | -22,8                          | 0,2                  | 2,7   |
| Taiwan  | 291              | -3,0                           | 554              | -18,8                          | 0,1                  | 1,9   |
| sonstige asiatische Länder                        | 2 721            | +20,0                          | 5 757            | +3,9                           | 0,9                  | 2,1   |
| <b>Amerika</b>                                    | <b>11 040</b>    | <b>-6,1</b>                    | <b>25 126</b>    | <b>-3,9</b>                    | <b>4,1</b>           | <b>2,3</b>                                      |
| Kanada  | 940              | +5,9                           | 3 482            | +39,9                          | 0,6                  | 3,7   |
| USA   | 8 171            | -3,4                           | 17 352           | -2,0                           | 2,8                  | 2,1   |
| sonstige nordamerikanische Länder                 | 64               | +6,7                           | 190              | +9,8                           | -                    | 3,0   |
| Mittelamerika und Karibik                         | 511              | -12,0                          | 949              | -36,2                          | 0,2                  | 1,9   |
| Brasilien   | 578              | -45,6                          | 1 382            | -49,9                          | 0,2                  | 2,4   |
| sonstige südamerikanische Länder                  | 776              | +11,2                          | 1 771            | +16,6                          | 0,3                  | 2,3   |
| <b>Australien</b>                                 | <b>781</b>       | <b>+5,0</b>                    | <b>1 636</b>     | <b>+4,2</b>                    | <b>0,3</b>           | <b>2,1</b>                                      |
| <b>Neuseeland und Ozeanien</b>                    | <b>231</b>       | <b>-3,3</b>                    | <b>403</b>       | <b>-48,7</b>                   | <b>0,1</b>           | <b>1,7</b>                                      |
| <b>Ohne Angabe</b>                                | <b>35 565</b>    | <b>+93,3</b>                   | <b>64 757</b>    | <b>+79,4</b>                   | <b>10,6</b>          | <b>1,8</b>                                      |

Anmerkungen Seite 66

## Noch: 3.4 Leistung der Beherbergungsstätten nach Reisegebieten und Herkunftsländern

Januar bis Oktober 2024

| Reisegebiet<br>Herkunftsland (ständiger Wohnsitz) | Ankünfte         |                                | Übernachtungen   |                                |                      | Mittlere<br>Aufenthalts-<br>dauer <sup>3)</sup> |
|---|------------------|--------------------------------|------------------|--------------------------------|----------------------|---|
|   | aller<br>Gäste   | Verän-<br>derung <sup>1)</sup> | aller<br>Gäste   | Verän-<br>derung <sup>1)</sup> | Anteil <sup>2)</sup> |   |
| <b>Münsterland</b>                                | <b>1 611 902</b> | <b>+3,3</b>                    | <b>4 028 655</b> | <b>-0,1</b>                    | <b>100</b>           | <b>2,5</b>                                      |
| <b>Bundesrepublik Deutschland</b>                 | <b>1 402 295</b> | <b>+1,6</b>                    | <b>3 549 817</b> | <b>-1,4</b>                    | <b>88,1</b>          | <b>2,5</b>                                      |
| <b>Ausland</b>                                    | <b>209 607</b>   | <b>+15,8</b>                   | <b>478 838</b>   | <b>+10,7</b>                   | <b>11,9</b>          | <b>2,3</b>                                      |
| <b>Europa</b>                                     | <b>165 086</b>   | <b>+16,0</b>                   | <b>389 167</b>   | <b>+9,8</b>                    | <b>81,3</b>          | <b>2,4</b>                                      |
| EU-Länder   | 149 953          | +18,1                          | 350 657          | +10,6                          | 73,2                 | 2,3   |
| Belgien   | 10 314           | +42,1                          | 19 787           | +59,0                          | 4,1                  | 1,9   |
| Bulgarien   | 961              | +43,4                          | 2 840            | -23,0                          | 0,6                  | 3,0   |
| Dänemark  | 9 230            | +3,1                           | 14 628           | +7,0                           | 3,1                  | 1,6   |
| Estland   | 218              | -3,1                           | 456              | +16,6                          | 0,1                  | 2,1   |
| Finnland  | 1 120            | +15,1                          | 2 083            | +35,5                          | 0,4                  | 1,9   |
| Frankreich  | 7 176            | -1,8                           | 12 646           | -2,8                           | 2,6                  | 1,8   |
| Griechenland                                      | 516              | +24,0                          | 1 404            | +15,7                          | 0,3                  | 2,7   |
| Republik Irland                                   | 534              | +3,5                           | 1 054            | -37,2                          | 0,2                  | 2,0   |
| Italien   | 3 622            | -3,4                           | 9 569            | +3,3                           | 2,0                  | 2,6   |
| Kroatien  | 566              | -16,9                          | 3 586            | -28,4                          | 0,7                  | 6,3   |
| Lettland  | 445              | +18,0                          | 980              | -24,3                          | 0,2                  | 2,2   |
| Litauen   | 876              | -46,0                          | 2 459            | -67,5                          | 0,5                  | 2,8   |
| Luxemburg   | 1 723            | +14,7                          | 2 887            | +18,9                          | 0,6                  | 1,7   |
| Malta   | 38               | +40,7                          | 70               | -38,1                          | -                    | 1,8   |
| Niederlande                                       | 75 982           | +36,7                          | 164 532          | +37,9                          | 34,4                 | 2,2   |
| Österreich  | 5 112            | +4,5                           | 11 610           | +2,6                           | 2,4                  | 2,3   |
| Polen   | 7 828            | -8,7                           | 39 000           | -23,3                          | 8,1                  | 5,0   |
| Portugal  | 827              | -4,6                           | 2 615            | -42,3                          | 0,5                  | 3,2   |
| Rumänien  | 2 261            | -1,7                           | 14 067           | +33,0                          | 2,9                  | 6,2   |
| Schweden  | 5 698            | -5,4                           | 7 634            | -5,1                           | 1,6                  | 1,3   |
| Slowakische Republik                              | 739              | +16,9                          | 4 092            | -38,3                          | 0,9                  | 5,5   |
| Slowenien   | 452              | -16,9                          | 2 538            | -6,3                           | 0,5                  | 5,6   |
| Spanien   | 2 900            | +4,5                           | 7 117            | -8,5                           | 1,5                  | 2,5   |
| Tschechische Republik                             | 1 881            | -7,7                           | 4 843            | -3,1                           | 1,0                  | 2,6   |
| Ungarn  | 714              | -0,8                           | 1 739            | -21,5                          | 0,4                  | 2,4   |
| Vereinigtes Königreich                            | 8 172            | +6,8                           | 16 300           | +11,7                          | 3,4                  | 2,0   |
| Zypern  | 48               | -21,3                          | 121              | -53,5                          | -                    | 2,5   |
| Island  | 137              | +117,5                         | 268              | +55,8                          | 0,1                  | 2,0   |
| Norwegen  | 2 307            | -7,6                           | 3 503            | -6,1                           | 0,7                  | 1,5   |
| Russland  | 296              | -17,1                          | 3 396            | +63,9                          | 0,7                  | 11,5  |
| Schweiz   | 6 968            | -4,6                           | 13 970           | -4,4                           | 2,9                  | 2,0   |
| Türkei  | 1 147            | +14,1                          | 4 220            | +44,1                          | 0,9                  | 3,7   |
| Ukraine   | 861              | +2,6                           | 2 682            | +22,8                          | 0,6                  | 3,1   |
| sonstige europäische Länder                       | 3 417            | +2,0                           | 10 471           | -9,1                           | 2,2                  | 3,1   |
| <b>Afrika</b>                                     | <b>617</b>       | <b>+21,0</b>                   | <b>1 482</b>     | <b>+18,6</b>                   | <b>0,3</b>           | <b>2,4</b>                                      |
| Republik Südafrika                                | 146              | +20,7                          | 364              | +21,3                          | 0,1                  | 2,5   |
| sonstige afrikanische Länder                      | 471              | +21,1                          | 1 118            | +17,7                          | 0,2                  | 2,4   |
| <b>Asien</b>                                      | <b>5 408</b>     | <b>+20,0</b>                   | <b>15 597</b>    | <b>+29,9</b>                   | <b>3,3</b>           | <b>2,9</b>                                      |
| Arabische Golfstaaten                             | 450              | +14,8                          | 1 646            | +52,0                          | 0,3                  | 3,7   |
| Volksrepublik China und Hongkong                  | 1 523            | +39,5                          | 3 922            | +56,4                          | 0,8                  | 2,6   |
| Indien  | 504              | +23,8                          | 2 197            | +52,7                          | 0,5                  | 4,4   |
| Israel  | 314              | +0,6                           | 712              | -8,4                           | 0,1                  | 2,3   |
| Japan   | 530              | -10,5                          | 1 567            | +5,5                           | 0,3                  | 3,0   |
| Südkorea  | 364              | +16,7                          | 1 032            | +4,5                           | 0,2                  | 2,8   |
| Taiwan  | 223              | +17,4                          | 551              | +23,8                          | 0,1                  | 2,5   |
| sonstige asiatische Länder                        | 1 500            | +24,1                          | 3 970            | +21,0                          | 0,8                  | 2,6   |
| <b>Amerika</b>                                    | <b>9 416</b>     | <b>+38,6</b>                   | <b>22 916</b>    | <b>+22,1</b>                   | <b>4,8</b>           | <b>2,4</b>                                      |
| Kanada  | 664              | +2,3                           | 1 619            | -4,8                           | 0,3                  | 2,4   |
| USA   | 7 397            | +51,7                          | 17 895           | +35,1                          | 3,7                  | 2,4   |
| sonstige nordamerikanische Länder                 | 35               | -32,7                          | 59               | -59,6                          | -                    | 1,7   |
| Mittelamerika und Karibik                         | 408              | +25,5                          | 1 112            | +49,9                          | 0,2                  | 2,7   |
| Brasilien   | 496              | +14,5                          | 1 344            | -19,7                          | 0,3                  | 2,7   |
| sonstige südamerikanische Länder                  | 416              | -9,2                           | 887              | -29,6                          | 0,2                  | 2,1   |
| <b>Australien</b>                                 | <b>702</b>       | <b>-8,6</b>                    | <b>1 644</b>     | <b>-4,9</b>                    | <b>0,3</b>           | <b>2,3</b>                                      |
| <b>Neuseeland und Ozeanien</b>                    | <b>186</b>       | <b>+20,8</b>                   | <b>369</b>       | <b>+9,8</b>                    | <b>0,1</b>           | <b>2,0</b>                                      |
| <b>Ohne Angabe</b>                                | <b>28 192</b>    | <b>+8,4</b>                    | <b>47 663</b>    | <b>+7,7</b>                    | <b>10,0</b>          | <b>1,7</b>                                      |

Anmerkungen Seite 66

## Noch: 3.4 Leistung der Beherbergungsstätten nach Reisegebieten und Herkunftsländern

Januar bis Oktober 2024

| Reisegebiet<br>Herkunftsland (ständiger Wohnsitz) | Ankünfte         |                                | Übernachtungen   |                                |                      | Mittlere<br>Aufenthalts-<br>dauer <sup>3)</sup> |
|---|------------------|--------------------------------|------------------|--------------------------------|----------------------|---|
|   | aller<br>Gäste   | Verän-<br>derung <sup>1)</sup> | aller<br>Gäste   | Verän-<br>derung <sup>1)</sup> | Anteil <sup>2)</sup> |   |
| <b>Teutoburger Wald</b>                           | <b>1 749 453</b> | <b>+0,2</b>                    | <b>5 872 487</b> | <b>+0,6</b>                    | <b>100</b>           | <b>3,4</b>                                      |
| <b>Bundesrepublik Deutschland</b>                 | <b>1 575 677</b> | <b>-0,7</b>                    | <b>5 430 200</b> | <b>+0,2</b>                    | <b>92,5</b>          | <b>3,4</b>                                      |
| <b>Ausland</b>                                    | <b>173 776</b>   | <b>+9,5</b>                    | <b>442 287</b>   | <b>+5,9</b>                    | <b>7,5</b>           | <b>2,5</b>                                      |
| <b>Europa</b>                                     | <b>146 925</b>   | <b>+7,7</b>                    | <b>379 243</b>   | <b>+5,6</b>                    | <b>85,7</b>          | <b>2,6</b>                                      |
| EU-Länder   | 125 748          | +4,3                           | 330 676          | +3,5                           | 74,8                 | 2,6   |
| Belgien   | 7 528            | -2,8                           | 13 541           | -4,7                           | 3,1                  | 1,8   |
| Bulgarien   | 544              | -0,4                           | 1 482            | -38,0                          | 0,3                  | 2,7   |
| Dänemark  | 6 371            | -11,4                          | 12 019           | -12,9                          | 2,7                  | 1,9   |
| Estland   | 323              | -1,2                           | 485              | -24,7                          | 0,1                  | 1,5   |
| Finnland  | 1 063            | +14,5                          | 2 325            | +32,5                          | 0,5                  | 2,2   |
| Frankreich  | 8 372            | +9,3                           | 18 001           | +25,3                          | 4,1                  | 2,2   |
| Griechenland                                      | 481              | -7,5                           | 1 394            | -3,7                           | 0,3                  | 2,9   |
| Republik Irland                                   | 682              | +0,1                           | 1 260            | -12,7                          | 0,3                  | 1,8   |
| Italien   | 5 145            | +4,6                           | 11 507           | -9,2                           | 2,6                  | 2,2   |
| Kroatien  | 1 090            | +73,6                          | 3 284            | +45,4                          | 0,7                  | 3,0   |
| Lettland  | 570              | +11,5                          | 1 863            | -15,3                          | 0,4                  | 3,3   |
| Litauen   | 856              | -7,2                           | 9 430            | -0,8                           | 2,1                  | 11,0  |
| Luxemburg   | 976              | +9,2                           | 1 720            | +8,5                           | 0,4                  | 1,8   |
| Malta   | 77               | +57,1                          | 193              | +66,4                          | -                    | 2,5   |
| Niederlande                                       | 45 293           | +6,7                           | 112 969          | +7,1                           | 25,5                 | 2,5   |
| Österreich  | 7 088            | +2,6                           | 16 049           | +5,3                           | 3,6                  | 2,3   |
| Polen   | 13 663           | +8,8                           | 51 893           | -5,1                           | 11,7                 | 3,8   |
| Portugal  | 958              | -14,7                          | 3 678            | +40,0                          | 0,8                  | 3,8   |
| Rumänien  | 1 948            | +9,2                           | 8 155            | +16,1                          | 1,8                  | 4,2   |
| Schweden  | 3 417            | +12,8                          | 5 870            | +17,2                          | 1,3                  | 1,7   |
| Slowakische Republik                              | 983              | -4,3                           | 6 654            | +25,5                          | 1,5                  | 6,8   |
| Slowenien   | 711              | -7,9                           | 2 771            | -16,4                          | 0,6                  | 3,9   |
| Spanien   | 3 494            | -4,5                           | 8 843            | +3,4                           | 2,0                  | 2,5   |
| Tschechische Republik                             | 2 666            | -14,2                          | 7 364            | -27,3                          | 1,7                  | 2,8   |
| Ungarn  | 1 174            | +11,1                          | 5 135            | +43,4                          | 1,2                  | 4,4   |
| Vereinigtes Königreich                            | 10 203           | +7,2                           | 22 640           | +13,1                          | 5,1                  | 2,2   |
| Zypern  | 72               | -1,4                           | 151              | -25,6                          | -                    | 2,1   |
| Island  | 91               | -8,1                           | 141              | -34,4                          | -                    | 1,5   |
| Norwegen  | 1 619            | +30,9                          | 5 809            | +179,4                         | 1,3                  | 3,6   |
| Russland  | 355              | -17,8                          | 865              | -26,8                          | 0,2                  | 2,4   |
| Schweiz   | 7 046            | +1,0                           | 13 971           | -2,6                           | 3,2                  | 2,0   |
| Türkei  | 1 790            | +5,6                           | 5 511            | -9,9                           | 1,2                  | 3,1   |
| Ukraine   | 1 385            | +12,6                          | 3 457            | +20,5                          | 0,8                  | 2,5   |
| sonstige europäische Länder                       | 8 891            | +115,7                         | 18 813           | +46,0                          | 4,3                  | 2,1   |
| <b>Afrika</b>                                     | <b>902</b>       | <b>+0,6</b>                    | <b>4 715</b>     | <b>+8,7</b>                    | <b>1,1</b>           | <b>5,2</b>                                      |
| Republik Südafrika                                | 147              | +1,4                           | 421              | -10,8                          | 0,1                  | 2,9   |
| sonstige afrikanische Länder                      | 755              | +0,4                           | 4 294            | +11,1                          | 1,0                  | 5,7   |
| <b>Asien</b>                                      | <b>7 559</b>     | <b>+3,4</b>                    | <b>21 669</b>    | <b>+4,1</b>                    | <b>4,9</b>           | <b>2,9</b>                                      |
| Arabische Golfstaaten                             | 519              | -3,7                           | 1 319            | +2,4                           | 0,3                  | 2,5   |
| Volksrepublik China und Hongkong                  | 2 799            | +19,5                          | 5 648            | -2,0                           | 1,3                  | 2,0   |
| Indien  | 873              | +50,8                          | 2 250            | +3,0                           | 0,5                  | 2,6   |
| Israel  | 299              | -11,0                          | 770              | -12,9                          | 0,2                  | 2,6   |
| Japan   | 908              | -23,8                          | 1 961            | -30,0                          | 0,4                  | 2,2   |
| Südkorea  | 415              | +4,5                           | 1 340            | +12,7                          | 0,3                  | 3,2   |
| Taiwan  | 149              | -38,7                          | 310              | -45,8                          | 0,1                  | 2,1   |
| sonstige asiatische Länder                        | 1 597            | -5,2                           | 8 071            | +31,8                          | 1,8                  | 5,1   |
| <b>Amerika</b>                                    | <b>7 006</b>     | <b>-4,0</b>                    | <b>18 476</b>    | <b>-5,7</b>                    | <b>4,2</b>           | <b>2,6</b>                                      |
| Kanada  | 638              | -21,0                          | 1 541            | -24,9                          | 0,3                  | 2,4   |
| USA   | 4 735            | -1,8                           | 12 154           | -4,5                           | 2,7                  | 2,6   |
| sonstige nordamerikanische Länder                 | 49               | -37,2                          | 91               | -74,9                          | -                    | 1,9   |
| Mittelamerika und Karibik                         | 487              | -29,7                          | 1 302            | -27,9                          | 0,3                  | 2,7   |
| Brasilien   | 517              | +19,7                          | 1 762            | +77,6                          | 0,4                  | 3,4   |
| sonstige südamerikanische Länder                  | 580              | +25,5                          | 1 626            | -1,6                           | 0,4                  | 2,8   |
| <b>Australien</b>                                 | <b>533</b>       | <b>-8,9</b>                    | <b>1 310</b>     | <b>-25,0</b>                   | <b>0,3</b>           | <b>2,5</b>                                      |
| <b>Neuseeland und Ozeanien</b>                    | <b>186</b>       | <b>+4,5</b>                    | <b>378</b>       | <b>-21,4</b>                   | <b>0,1</b>           | <b>2,0</b>                                      |
| <b>Ohne Angabe</b>                                | <b>10 665</b>    | <b>+75,7</b>                   | <b>16 496</b>    | <b>+43,7</b>                   | <b>3,7</b>           | <b>1,5</b>                                      |

Anmerkungen Seite 66

## Noch: 3.4 Leistung der Beherbergungsstätten nach Reisegebieten und Herkunftsländern

Januar bis Oktober 2024

| Reisegebiet<br>Herkunftsland (ständiger Wohnsitz) | Ankünfte         |                                | Übernachtungen   |                                |                      | Mittlere<br>Aufenthalts-<br>dauer <sup>3)</sup> |
|---|------------------|--------------------------------|------------------|--------------------------------|----------------------|---|
|   | aller<br>Gäste   | Verän-<br>derung <sup>1)</sup> | aller<br>Gäste   | Verän-<br>derung <sup>1)</sup> | Anteil <sup>2)</sup> |   |
| <b>Sauerland</b>                                  | <b>1 808 350</b> | <b>+0,3</b>                    | <b>5 680 774</b> | <b>-0,8</b>                    | <b>100</b>           | <b>3,1</b>                                      |
| <b>Bundesrepublik Deutschland</b>                 | <b>1 521 003</b> | <b>+0,5</b>                    | <b>4 689 396</b> | <b>-0,5</b>                    | <b>82,5</b>          | <b>3,1</b>                                      |
| <b>Ausland</b>                                    | <b>287 347</b>   | <b>-0,9</b>                    | <b>991 378</b>   | <b>-1,9</b>                    | <b>17,5</b>          | <b>3,5</b>                                      |
| <b>Europa</b>                                     | <b>271 035</b>   | <b>-1,7</b>                    | <b>953 243</b>   | <b>-2,1</b>                    | <b>96,2</b>          | <b>3,5</b>                                      |
| EU-Länder   | 262 466          | -1,7                           | 929 474          | -2,2                           | 93,8                 | 3,5   |
| Belgien   | 26 451           | +1,8                           | 91 665           | +1,3                           | 9,2                  | 3,5   |
| Bulgarien   | 347              | +12,3                          | 2 426            | +57,7                          | 0,2                  | 7,0   |
| Dänemark  | 6 178            | +0,9                           | 20 117           | -3,2                           | 2,0                  | 3,3   |
| Estland   | 98               | -31,0                          | 242              | +7,1                           | -                    | 2,5   |
| Finnland  | 393              | -9,9                           | 671              | -12,5                          | 0,1                  | 1,7   |
| Frankreich  | 5 172            | +16,0                          | 11 582           | +15,1                          | 1,2                  | 2,2   |
| Griechenland                                      | 234              | +7,3                           | 824              | +104,0                         | 0,1                  | 3,5   |
| Republik Irland                                   | 256              | -35,0                          | 597              | -64,0                          | 0,1                  | 2,3   |
| Italien   | 2 758            | -                              | 6 969            | +5,3                           | 0,7                  | 2,5   |
| Kroatien  | 279              | +6,5                           | 1 164            | -26,3                          | 0,1                  | 4,2   |
| Lettland  | 178              | -11,0                          | 670              | -19,8                          | 0,1                  | 3,8   |
| Litauen   | 307              | -19,6                          | 4 834            | +4,9                           | 0,5                  | 15,7  |
| Luxemburg   | 1 018            | +31,7                          | 2 686            | +30,6                          | 0,3                  | 2,6   |
| Malta   | 43               | +186,7                         | 97               | +155,3                         | -                    | 2,3   |
| Niederlande                                       | 195 638          | -2,4                           | 715 539          | -1,6                           | 72,2                 | 3,7   |
| Österreich  | 4 575            | -8,2                           | 10 977           | -31,7                          | 1,1                  | 2,4   |
| Polen   | 5 394            | -2,7                           | 19 182           | -9,5                           | 1,9                  | 3,6   |
| Portugal  | 497              | -27,3                          | 1 622            | -8,9                           | 0,2                  | 3,3   |
| Rumänien  | 790              | -27,3                          | 4 272            | -32,1                          | 0,4                  | 5,4   |
| Schweden  | 1 405            | +0,6                           | 2 581            | +5,0                           | 0,3                  | 1,8   |
| Slowakische Republik                              | 585              | +1,4                           | 2 893            | +14,0                          | 0,3                  | 4,9   |
| Slowenien   | 314              | -18,2                          | 2 346            | +46,7                          | 0,2                  | 7,5   |
| Spanien   | 1 692            | +7,8                           | 4 500            | -12,4                          | 0,5                  | 2,7   |
| Tschechische Republik                             | 1 914            | -9,4                           | 5 367            | -32,1                          | 0,5                  | 2,8   |
| Ungarn  | 719              | -11,7                          | 2 289            | -20,4                          | 0,2                  | 3,2   |
| Vereinigtes Königreich                            | 5 213            | +3,6                           | 13 329           | +0,8                           | 1,3                  | 2,6   |
| Zypern  | 18               | +20,0                          | 33               | +22,2                          | -                    | 1,8   |
| Island  | 50               | +78,6                          | 108              | +54,3                          | -                    | 2,2   |
| Norwegen  | 616              | -17,6                          | 1 306            | -15,3                          | 0,1                  | 2,1   |
| Russland  | 147              | +58,1                          | 461              | +184,6                         | -                    | 3,1   |
| Schweiz   | 4 513            | -4,1                           | 11 163           | -11,1                          | 1,1                  | 2,5   |
| Türkei  | 619              | +13,8                          | 2 208            | +41,5                          | 0,2                  | 3,6   |
| Ukraine   | 431              | -12,8                          | 1 513            | +51,5                          | 0,2                  | 3,5   |
| sonstige europäische Länder                       | 2 193            | +2,7                           | 7 010            | +0,6                           | 0,7                  | 3,2   |
| <b>Afrika</b>                                     | <b>273</b>       | <b>+7,5</b>                    | <b>758</b>       | <b>-21,1</b>                   | <b>0,1</b>           | <b>2,8</b>                                      |
| Republik Südafrika                                | 81               | -1,2                           | 288              | +24,7                          | -                    | 3,6   |
| sonstige afrikanische Länder                      | 192              | +11,6                          | 470              | -35,6                          | -                    | 2,4   |
| <b>Asien</b>                                      | <b>3 343</b>     | <b>+4,7</b>                    | <b>9 999</b>     | <b>+8,2</b>                    | <b>1,0</b>           | <b>3,0</b>                                      |
| Arabische Golfstaaten                             | 230              | -27,7                          | 659              | -35,9                          | 0,1                  | 2,9   |
| Volksrepublik China und Hongkong                  | 1 391            | +10,8                          | 3 749            | +10,8                          | 0,4                  | 2,7   |
| Indien  | 330              | +17,4                          | 1 407            | +18,2                          | 0,1                  | 4,3   |
| Israel  | 177              | +19,6                          | 444              | +8,3                           | -                    | 2,5   |
| Japan   | 282              | -16,1                          | 637              | -16,0                          | 0,1                  | 2,3   |
| Südkorea  | 111              | -19,0                          | 307              | -8,1                           | -                    | 2,8   |
| Taiwan  | 229              | +76,2                          | 772              | +200,4                         | 0,1                  | 3,4   |
| sonstige asiatische Länder                        | 593              | +1,0                           | 2 024            | +7,5                           | 0,2                  | 3,4   |
| <b>Amerika</b>                                    | <b>3 311</b>     | <b>-16,4</b>                   | <b>9 108</b>     | <b>-31,7</b>                   | <b>0,9</b>           | <b>2,8</b>                                      |
| Kanada  | 372              | -53,4                          | 1 179            | -59,3                          | 0,1                  | 3,2   |
| USA   | 2 282            | +2,1                           | 6 019            | -4,1                           | 0,6                  | 2,6   |
| sonstige nordamerikanische Länder                 | 22               | +46,7                          | 71               | +16,4                          | -                    | 3,2   |
| Mittelamerika und Karibik                         | 239              | -25,5                          | 833              | -55,6                          | 0,1                  | 3,5   |
| Brasilien   | 173              | -29,4                          | 482              | -64,4                          | -                    | 2,8   |
| sonstige südamerikanische Länder                  | 223              | -35,4                          | 524              | -40,2                          | 0,1                  | 2,3   |
| <b>Australien</b>                                 | <b>301</b>       | <b>+19,4</b>                   | <b>699</b>       | <b>+2,3</b>                    | <b>0,1</b>           | <b>2,3</b>                                      |
| <b>Neuseeland und Ozeanien</b>                    | <b>56</b>        | <b>-50,4</b>                   | <b>155</b>       | <b>-15,3</b>                   | <b>-</b>             | <b>2,8</b>                                      |
| <b>Ohne Angabe</b>                                | <b>9 028</b>     | <b>+39,8</b>                   | <b>17 416</b>    | <b>+43,1</b>                   | <b>1,8</b>           | <b>1,9</b>                                      |

Anmerkungen Seite 66

## Noch: 3.4 Leistung der Beherbergungsstätten nach Reisegebieten und Herkunftsländern

## Januar bis Oktober 2024

| Reisegebiet<br>Herkunftsland (ständiger Wohnsitz) | Ankünfte       |                                | Übernachtungen |                                |                      | Mittlere<br>Aufenthalts-<br>dauer <sup>3)</sup> |
|---|----------------|--------------------------------|----------------|--------------------------------|----------------------|---|
|   | aller<br>Gäste | Verän-<br>derung <sup>1)</sup> | aller<br>Gäste | Verän-<br>derung <sup>1)</sup> | Anteil <sup>2)</sup> |   |
| <b>Siegerland-Wittgenstein</b>                    | <b>193 349</b> | <b>-0,8</b>                    | <b>626 326</b> | <b>-3,3</b>                    | <b>100</b>           | <b>3,2</b>                                      |
| <b>Bundesrepublik Deutschland</b>                 | <b>160 370</b> | <b>-1,3</b>                    | <b>550 372</b> | <b>-3,1</b>                    | <b>87,9</b>          | <b>3,4</b>                                      |
| <b>Ausland</b>                                    | <b>32 979</b>  | <b>+1,6</b>                    | <b>75 954</b>  | <b>-5,0</b>                    | <b>12,1</b>          | <b>2,3</b>                                      |
| <b>Europa</b>                                     | <b>27 959</b>  | <b>+7,1</b>                    | <b>67 169</b>  | <b>-1,3</b>                    | <b>88,4</b>          | <b>2,4</b>                                      |
| EU-Länder   | 25 269         | +4,9                           | 62 325         | -2,9                           | 82,1                 | 2,5   |
| Belgien   | 1 843          | +6,8                           | 4 359          | -0,4                           | 5,7                  | 2,4   |
| Bulgarien   | 43             | -31,7                          | 81             | -19,8                          | 0,1                  | 1,9   |
| Dänemark  | 541            | +28,2                          | 975            | +32,8                          | 1,3                  | 1,8   |
| Estland   | 36             | -36,8                          | 52             | -92,6                          | 0,1                  | 1,4   |
| Finnland  | 181            | +29,3                          | 285            | +30,1                          | 0,4                  | 1,6   |
| Frankreich  | 1 365          | +16,1                          | 2 341          | +9,2                           | 3,1                  | 1,7   |
| Griechenland                                      | 66             | +3,1                           | 132            | +17,9                          | 0,2                  | 2,0   |
| Republik Irland                                   | 55             | -5,2                           | 86             | +3,6                           | 0,1                  | 1,6   |
| Italien   | 880            | -6,0                           | 1 717          | -11,6                          | 2,3                  | 2,0   |
| Kroatien  | 80             | -1,2                           | 143            | -18,3                          | 0,2                  | 1,8   |
| Lettland  | 56             | +64,7                          | 136            | +119,4                         | 0,2                  | 2,4   |
| Litauen   | 51             | -45,7                          | 95             | -95,0                          | 0,1                  | 1,9   |
| Luxemburg   | 224            | +98,2                          | 303            | +71,2                          | 0,4                  | 1,4   |
| Malta   | 22             | x                              | 66             | +266,7                         | 0,1                  | 3,0   |
| Niederlande                                       | 13 423         | +5,3                           | 37 594         | +0,8                           | 49,5                 | 2,8   |
| Österreich  | 1 691          | +3,5                           | 3 332          | +24,5                          | 4,4                  | 2,0   |
| Polen   | 1 125          | -8,8                           | 3 735          | -11,9                          | 4,9                  | 3,3   |
| Portugal  | 138            | +51,6                          | 197            | +15,9                          | 0,3                  | 1,4   |
| Rumänien  | 269            | -11,8                          | 669            | -6,8                           | 0,9                  | 2,5   |
| Schweden  | 368            | +26,5                          | 516            | +19,2                          | 0,7                  | 1,4   |
| Slowakische Republik                              | 90             | -57,9                          | 343            | -40,5                          | 0,5                  | 3,8   |
| Slowenien   | 113            | -16,3                          | 371            | +63,4                          | 0,5                  | 3,3   |
| Spanien   | 635            | +53,4                          | 1 276          | +64,2                          | 1,7                  | 2,0   |
| Tschechische Republik                             | 434            | +6,4                           | 751            | -8,3                           | 1,0                  | 1,7   |
| Ungarn  | 139            | -36,5                          | 310            | -40,6                          | 0,4                  | 2,2   |
| Vereinigtes Königreich                            | 1 384          | -2,5                           | 2 421          | -18,5                          | 3,2                  | 1,7   |
| Zypern  | 17             | x                              | 39             | x                              | 0,1                  | 2,3   |
| Island  | 17             | -10,5                          | 32             | +68,4                          | -                    | 1,9   |
| Norwegen  | 257            | +116,0                         | 451            | +149,2                         | 0,6                  | 1,8   |
| Russland  | 56             | -46,2                          | 85             | -52,0                          | 0,1                  | 1,5   |
| Schweiz   | 1 444          | +24,5                          | 2 105          | +6,2                           | 2,8                  | 1,5   |
| Türkei  | 257            | -6,2                           | 516            | -42,0                          | 0,7                  | 2,0   |
| Ukraine   | 121            | +10,0                          | 186            | -26,8                          | 0,2                  | 1,5   |
| sonstige europäische Länder                       | 538            | +122,3                         | 1 469          | +328,3                         | 1,9                  | 2,7   |
| <b>Afrika</b>                                     | <b>195</b>     | <b>+18,9</b>                   | <b>455</b>     | <b>-5,8</b>                    | <b>0,6</b>           | <b>2,3</b>                                      |
| Republik Südafrika                                | 55             | +22,2                          | 108            | -32,9                          | 0,1                  | 2,0   |
| sonstige afrikanische Länder                      | 140            | +17,6                          | 347            | +7,8                           | 0,5                  | 2,5   |
| <b>Asien</b>                                      | <b>2 148</b>   | <b>+25,0</b>                   | <b>3 778</b>   | <b>+16,2</b>                   | <b>5,0</b>           | <b>1,8</b>                                      |
| Arabische Golfstaaten                             | 168            | -32,8                          | 216            | -44,0                          | 0,3                  | 1,3   |
| Volksrepublik China und Hongkong                  | 680            | +97,7                          | 1 203          | +96,6                          | 1,6                  | 1,8   |
| Indien  | 280            | -7,3                           | 667            | -6,1                           | 0,9                  | 2,4   |
| Israel  | 65             | -39,8                          | 125            | -23,8                          | 0,2                  | 1,9   |
| Japan   | 195            | +42,3                          | 285            | +14,9                          | 0,4                  | 1,5   |
| Südkorea  | 357            | +65,3                          | 517            | +46,0                          | 0,7                  | 1,4   |
| Taiwan  | 29             | -9,4                           | 36             | -67,3                          | -                    | 1,2   |
| sonstige asiatische Länder                        | 374            | +13,3                          | 729            | +9,3                           | 1,0                  | 1,9   |
| <b>Amerika</b>                                    | <b>2 134</b>   | <b>+12,4</b>                   | <b>3 573</b>   | <b>-14,2</b>                   | <b>4,7</b>           | <b>1,7</b>                                      |
| Kanada  | 75             | -39,0                          | 128            | -44,8                          | 0,2                  | 1,7   |
| USA   | 1 819          | +24,1                          | 3 000          | -8,1                           | 3,9                  | 1,6   |
| sonstige nordamerikanische Länder                 | 1              | x                              | 4              | x                              | -                    | 4,0   |
| Mittelamerika und Karibik                         | 72             | -52,0                          | 150            | -46,8                          | 0,2                  | 2,1   |
| Brasilien   | 131            | +12,0                          | 181            | -25,2                          | 0,2                  | 1,4   |
| sonstige südamerikanische Länder                  | 36             | -14,3                          | 110            | -22,5                          | 0,1                  | 3,1   |
| <b>Australien</b>                                 | <b>155</b>     | <b>+6,9</b>                    | <b>212</b>     | <b>-34,2</b>                   | <b>0,3</b>           | <b>1,4</b>                                      |
| <b>Neuseeland und Ozeanien</b>                    | <b>33</b>      | <b>+50,0</b>                   | <b>43</b>      | <b>-18,9</b>                   | <b>0,1</b>           | <b>1,3</b>                                      |
| <b>Ohne Angabe</b>                                | <b>355</b>     | <b>-85,2</b>                   | <b>724</b>     | <b>-80,3</b>                   | <b>1,0</b>           | <b>2,0</b>                                      |

Anmerkungen Seite 66



## Noch: 3.4 Leistung der Beherbergungsstätten nach Reisegebieten und Herkunftsländern

Januar bis Oktober 2024

| Reisegebiet<br>Herkunftsland (ständiger Wohnsitz) | Ankünfte       |                                | Übernachtungen   |                                |                      | Mittlere<br>Aufenthalts-<br>dauer <sup>3)</sup> |
|---|----------------|--------------------------------|------------------|--------------------------------|----------------------|---|
|   | aller<br>Gäste | Verän-<br>derung <sup>1)</sup> | aller<br>Gäste   | Verän-<br>derung <sup>1)</sup> | Anteil <sup>2)</sup> |   |
| <b>Bergisches Land</b>                            | <b>476 009</b> | <b>–</b>                       | <b>1 270 134</b> | <b>–1,4</b>                    | <b>100</b>           | <b>2,7</b>                                      |
| <b>Bundesrepublik Deutschland</b>                 | <b>416 491</b> | <b>–0,8</b>                    | <b>1 140 825</b> | <b>–1,9</b>                    | <b>89,8</b>          | <b>2,7</b>                                      |
| <b>Ausland</b>                                    | <b>59 518</b>  | <b>+6,3</b>                    | <b>129 309</b>   | <b>+3,8</b>                    | <b>10,2</b>          | <b>2,2</b>                                      |
| <b>Europa</b>                                     | <b>42 309</b>  | <b>–1,3</b>                    | <b>95 384</b>    | <b>–2,0</b>                    | <b>73,8</b>          | <b>2,3</b>                                      |
| EU-Länder   | 36 463         | +2,9                           | 79 702           | –1,2                           | 61,6                 | 2,2   |
| Belgien   | 3 508          | –2,2                           | 5 994            | –3,8                           | 4,6                  | 1,7   |
| Bulgarien   | 196            | +9,5                           | 646              | –16,8                          | 0,5                  | 3,3   |
| Dänemark  | 1 338          | +9,1                           | 2 057            | +0,8                           | 1,6                  | 1,5   |
| Estland   | 98             | +46,3                          | 191              | +50,4                          | 0,1                  | 1,9   |
| Finnland  | 287            | –21,6                          | 524              | –26,7                          | 0,4                  | 1,8   |
| Frankreich  | 2 901          | –6,2                           | 5 552            | +0,4                           | 4,3                  | 1,9   |
| Griechenland                                      | 205            | –15,3                          | 451              | –27,7                          | 0,3                  | 2,2   |
| Republik Irland                                   | 223            | –26,4                          | 495              | –23,3                          | 0,4                  | 2,2   |
| Italien   | 1 851          | –11,8                          | 3 410            | –29,1                          | 2,6                  | 1,8   |
| Kroatien  | 219            | +12,9                          | 782              | –10,6                          | 0,6                  | 3,6   |
| Lettland  | 82             | +6,5                           | 135              | –20,6                          | 0,1                  | 1,6   |
| Litauen   | 195            | –30,6                          | 447              | –63,5                          | 0,3                  | 2,3   |
| Luxemburg   | 806            | +5,1                           | 3 748            | +25,6                          | 2,9                  | 4,7   |
| Malta   | 30             | –34,8                          | 66               | –4,3                           | 0,1                  | 2,2   |
| Niederlande                                       | 9 506          | +9,0                           | 17 705           | +4,0                           | 13,7                 | 1,9   |
| Österreich  | 2 175          | –5,1                           | 4 338            | –22,0                          | 3,4                  | 2,0   |
| Polen   | 2 901          | –9,9                           | 9 009            | –19,9                          | 7,0                  | 3,1   |
| Portugal  | 251            | –14,3                          | 1 232            | +55,4                          | 1,0                  | 4,9   |
| Rumänien  | 546            | +10,1                          | 3 191            | +19,4                          | 2,5                  | 5,8   |
| Schweden  | 934            | +16,3                          | 1 690            | +32,9                          | 1,3                  | 1,8   |
| Slowakische Republik                              | 372            | +16,3                          | 1 547            | +36,4                          | 1,2                  | 4,2   |
| Slowenien   | 406            | +22,3                          | 1 243            | –33,1                          | 1,0                  | 3,1   |
| Spanien   | 1 423          | –5,5                           | 2 994            | +0,2                           | 2,3                  | 2,1   |
| Tschechische Republik                             | 1 049          | –3,0                           | 2 536            | +20,2                          | 2,0                  | 2,4   |
| Ungarn  | 505            | –14,8                          | 1 718            | +30,0                          | 1,3                  | 3,4   |
| Vereinigtes Königreich                            | 4 401          | +37,7                          | 7 885            | +38,4                          | 6,1                  | 1,8   |
| Zypern  | 55             | –8,3                           | 116              | –22,7                          | 0,1                  | 2,1   |
| Island  | 47             | –4,1                           | 171              | +35,7                          | 0,1                  | 3,6   |
| Norwegen  | 361            | +7,4                           | 939              | +72,0                          | 0,7                  | 2,6   |
| Russland  | 83             | –33,1                          | 192              | –45,9                          | 0,1                  | 2,3   |
| Schweiz   | 3 489          | +15,3                          | 6 636            | +12,0                          | 5,1                  | 1,9   |
| Türkei  | 577            | –22,4                          | 1 581            | –31,1                          | 1,2                  | 2,7   |
| Ukraine   | 301            | –31,7                          | 502              | –31,8                          | 0,4                  | 1,7   |
| sonstige europäische Länder                       | 988            | –63,3                          | 5 661            | –15,4                          | 4,4                  | 5,7   |
| <b>Afrika</b>                                     | <b>497</b>     | <b>–17,6</b>                   | <b>1 496</b>     | <b>–24,9</b>                   | <b>1,2</b>           | <b>3,0</b>                                      |
| Republik Südafrika                                | 90             | –25,0                          | 315              | –16,9                          | 0,2                  | 3,5   |
| sonstige afrikanische Länder                      | 407            | –15,7                          | 1 181            | –26,7                          | 0,9                  | 2,9   |
| <b>Asien</b>                                      | <b>3 409</b>   | <b>+20,8</b>                   | <b>8 580</b>     | <b>+11,3</b>                   | <b>6,6</b>           | <b>2,5</b>                                      |
| Arabische Golfstaaten                             | 267            | –9,2                           | 450              | –25,1                          | 0,3                  | 1,7   |
| Volksrepublik China und Hongkong                  | 1 238          | +69,4                          | 2 783            | +59,8                          | 2,2                  | 2,2   |
| Indien  | 331            | +4,1                           | 1 290            | –5,0                           | 1,0                  | 3,9   |
| Israel  | 201            | –19,9                          | 485              | –22,9                          | 0,4                  | 2,4   |
| Japan   | 348            | +58,2                          | 789              | +21,0                          | 0,6                  | 2,3   |
| Südkorea  | 124            | +30,5                          | 203              | –29,3                          | 0,2                  | 1,6   |
| Taiwan  | 165            | +153,8                         | 589              | +197,5                         | 0,5                  | 3,6   |
| sonstige asiatische Länder                        | 735            | –13,4                          | 1 991            | –11,2                          | 1,5                  | 2,7   |
| <b>Amerika</b>                                    | <b>3 400</b>   | <b>–2,1</b>                    | <b>7 783</b>     | <b>–1,5</b>                    | <b>6,0</b>           | <b>2,3</b>                                      |
| Kanada  | 290            | +3,2                           | 723              | +1,4                           | 0,6                  | 2,5   |
| USA   | 2 295          | +10,7                          | 4 921            | +4,8                           | 3,8                  | 2,1   |
| sonstige nordamerikanische Länder                 | 14             | –93,3                          | 33               | –91,5                          | –                    | 2,4   |
| Mittelamerika und Karibik                         | 237            | –18,6                          | 549              | –22,9                          | 0,4                  | 2,3   |
| Brasilien   | 284            | +24,6                          | 860              | +65,4                          | 0,7                  | 3,0   |
| sonstige südamerikanische Länder                  | 280            | –28,2                          | 697              | –20,0                          | 0,5                  | 2,5   |
| <b>Australien</b>                                 | <b>210</b>     | <b>–21,3</b>                   | <b>463</b>       | <b>–12,6</b>                   | <b>0,4</b>           | <b>2,2</b>                                      |
| <b>Neuseeland und Ozeanien</b>                    | <b>68</b>      | <b>+58,1</b>                   | <b>133</b>       | <b>+26,7</b>                   | <b>0,1</b>           | <b>2,0</b>                                      |
| <b>Ohne Angabe</b>                                | <b>9 625</b>   | <b>+62,7</b>                   | <b>15 470</b>    | <b>+71,8</b>                   | <b>12,0</b>          | <b>1,6</b>                                      |

Anmerkungen Seite 66

## Noch: 3.4 Leistung der Beherbergungsstätten nach Reisegebieten und Herkunftsländern

Januar bis Oktober 2024

| Reisegebiet<br>Herkunftsland (ständiger Wohnsitz) | Ankünfte         |                                | Übernachtungen   |                                |                      | Mittlere<br>Aufenthalts-<br>dauer <sup>3)</sup> |
|---|------------------|--------------------------------|------------------|--------------------------------|----------------------|---|
|   | aller<br>Gäste   | Verän-<br>derung <sup>1)</sup> | aller<br>Gäste   | Verän-<br>derung <sup>1)</sup> | Anteil <sup>2)</sup> |   |
| <b>Bonn und Rhein-Sieg-Kreis</b>                  | <b>1 216 561</b> | <b>+1,7</b>                    | <b>2 482 696</b> | <b>+0,2</b>                    | <b>100</b>           | <b>2,0</b>                                      |
| <b>Bundesrepublik Deutschland</b>                 | <b>1 017 619</b> | <b>+1,4</b>                    | <b>2 045 777</b> | <b>+0,9</b>                    | <b>82,4</b>          | <b>2,0</b>                                      |
| <b>Ausland</b>                                    | <b>198 942</b>   | <b>+3,4</b>                    | <b>436 919</b>   | <b>-3,0</b>                    | <b>17,6</b>          | <b>2,2</b>                                      |
| <b>Europa</b>                                     | <b>144 762</b>   | <b>+3,0</b>                    | <b>292 543</b>   | <b>-3,5</b>                    | <b>67,0</b>          | <b>2,0</b>                                      |
| EU-Länder   | 125 740          | +4,5                           | 254 284          | -1,8                           | 58,2                 | 2,0   |
| Belgien   | 13 202           | -10,2                          | 24 232           | -15,0                          | 5,5                  | 1,8   |
| Bulgarien   | 1 011            | -16,0                          | 2 481            | -21,8                          | 0,6                  | 2,5   |
| Dänemark  | 2 542            | +0,8                           | 5 406            | -1,4                           | 1,2                  | 2,1   |
| Estland   | 248              | -36,7                          | 503              | -43,8                          | 0,1                  | 2,0   |
| Finnland  | 774              | -20,5                          | 1 580            | -26,4                          | 0,4                  | 2,0   |
| Frankreich  | 9 318            | +1,1                           | 18 468           | -5,9                           | 4,2                  | 2,0   |
| Griechenland                                      | 1 088            | +10,5                          | 2 791            | +7,0                           | 0,6                  | 2,6   |
| Republik Irland                                   | 979              | -8,4                           | 2 303            | -13,7                          | 0,5                  | 2,4   |
| Italien   | 6 421            | -11,8                          | 13 815           | -18,8                          | 3,2                  | 2,2   |
| Kroatien  | 654              | +6,5                           | 1 795            | -9,9                           | 0,4                  | 2,7   |
| Lettland  | 360              | -7,5                           | 709              | -3,9                           | 0,2                  | 2,0   |
| Litauen   | 835              | +28,9                          | 1 832            | +16,1                          | 0,4                  | 2,2   |
| Luxemburg   | 3 073            | +19,1                          | 4 672            | +13,8                          | 1,1                  | 1,5   |
| Malta   | 95               | -20,8                          | 293              | -10,1                          | 0,1                  | 3,1   |
| Niederlande                                       | 39 368           | +18,4                          | 64 840           | +10,7                          | 14,8                 | 1,6   |
| Österreich  | 7 698            | -6,3                           | 15 921           | -10,1                          | 3,6                  | 2,1   |
| Polen   | 5 562            | -1,2                           | 15 867           | -7,6                           | 3,6                  | 2,9   |
| Portugal  | 1 067            | -12,9                          | 2 584            | -30,5                          | 0,6                  | 2,4   |
| Rumänien  | 1 883            | +28,8                          | 4 411            | +12,5                          | 1,0                  | 2,3   |
| Schweden  | 1 993            | -7,8                           | 4 351            | -19,4                          | 1,0                  | 2,2   |
| Slowakische Republik                              | 839              | -10,6                          | 3 220            | -15,0                          | 0,7                  | 3,8   |
| Slowenien   | 780              | +14,5                          | 2 317            | +36,5                          | 0,5                  | 3,0   |
| Spanien   | 4 345            | -6,1                           | 10 053           | -11,7                          | 2,3                  | 2,3   |
| Tschechische Republik                             | 2 306            | -13,5                          | 5 387            | -10,0                          | 1,2                  | 2,3   |
| Ungarn  | 2 042            | +33,2                          | 5 108            | +3,4                           | 1,2                  | 2,5   |
| Vereinigtes Königreich                            | 17 088           | +14,4                          | 38 875           | +16,5                          | 8,9                  | 2,3   |
| Zypern  | 169              | -40,1                          | 470              | -15,2                          | 0,1                  | 2,8   |
| Island  | 152              | -37,4                          | 383              | -55,3                          | 0,1                  | 2,5   |
| Norwegen  | 1 035            | -7,4                           | 2 229            | -23,2                          | 0,5                  | 2,2   |
| Russland  | 579              | -12,5                          | 1 421            | -59,7                          | 0,3                  | 2,5   |
| Schweiz   | 10 561           | +7,5                           | 19 937           | +3,6                           | 4,6                  | 1,9   |
| Türkei  | 1 969            | -1,9                           | 4 549            | -5,3                           | 1,0                  | 2,3   |
| Ukraine   | 1 053            | -1,0                           | 2 224            | -21,5                          | 0,5                  | 2,1   |
| sonstige europäische Länder                       | 3 673            | -30,4                          | 7 516            | -24,0                          | 1,7                  | 2,0   |
| <b>Afrika</b>                                     | <b>2 881</b>     | <b>-9,8</b>                    | <b>12 409</b>    | <b>-0,5</b>                    | <b>2,8</b>           | <b>4,3</b>                                      |
| Republik Südafrika                                | 436              | -11,0                          | 1 814            | +3,0                           | 0,4                  | 4,2   |
| sonstige afrikanische Länder                      | 2 445            | -9,5                           | 10 595           | -1,0                           | 2,4                  | 4,3   |
| <b>Asien</b>                                      | <b>19 420</b>    | <b>+15,0</b>                   | <b>56 672</b>    | <b>+1,7</b>                    | <b>13,0</b>          | <b>2,9</b>                                      |
| Arabische Golfstaaten                             | 4 169            | +41,4                          | 12 875           | +15,2                          | 2,9                  | 3,1   |
| Volksrepublik China und Hongkong                  | 5 266            | +59,1                          | 13 744           | +36,1                          | 3,1                  | 2,6   |
| Indien  | 1 664            | -0,8                           | 7 216            | +13,2                          | 1,7                  | 4,3   |
| Israel  | 579              | -24,0                          | 1 436            | -46,2                          | 0,3                  | 2,5   |
| Japan   | 1 811            | -21,7                          | 3 592            | -37,2                          | 0,8                  | 2,0   |
| Südkorea  | 1 050            | +14,3                          | 2 632            | -8,4                           | 0,6                  | 2,5   |
| Taiwan  | 564              | +14,4                          | 1 047            | -5,1                           | 0,2                  | 1,9   |
| sonstige asiatische Länder                        | 4 317            | -3,5                           | 14 130           | -10,1                          | 3,2                  | 3,3   |
| <b>Amerika</b>                                    | <b>17 125</b>    | <b>+3,7</b>                    | <b>45 505</b>    | <b>-2,8</b>                    | <b>10,4</b>          | <b>2,7</b>                                      |
| Kanada  | 1 221            | -7,6                           | 3 569            | -9,2                           | 0,8                  | 2,9   |
| USA   | 12 367           | +9,9                           | 32 012           | +2,8                           | 7,3                  | 2,6   |
| sonstige nordamerikanische Länder                 | 137              | -58,5                          | 345              | -74,7                          | 0,1                  | 2,5   |
| Mittelamerika und Karibik                         | 875              | -30,6                          | 2 866            | -19,3                          | 0,7                  | 3,3   |
| Brasilien   | 1 294            | +26,6                          | 3 295            | +12,0                          | 0,8                  | 2,5   |
| sonstige südamerikanische Länder                  | 1 231            | -7,0                           | 3 418            | -12,0                          | 0,8                  | 2,8   |
| <b>Australien</b>                                 | <b>1 013</b>     | <b>-13,6</b>                   | <b>2 766</b>     | <b>-17,7</b>                   | <b>0,6</b>           | <b>2,7</b>                                      |
| <b>Neuseeland und Ozeanien</b>                    | <b>340</b>       | <b>-1,4</b>                    | <b>1 059</b>     | <b>-9,7</b>                    | <b>0,2</b>           | <b>3,1</b>                                      |
| <b>Ohne Angabe</b>                                | <b>13 401</b>    | <b>-2,7</b>                    | <b>25 965</b>    | <b>-6,6</b>                    | <b>5,9</b>           | <b>1,9</b>                                      |

Anmerkungen Seite 66

## Noch: 3.4 Leistung der Beherbergungsstätten nach Reisegebieten und Herkunftsländern

Januar bis Oktober 2024

| Reisegebiet<br>Herkunftsland (ständiger Wohnsitz) | Ankünfte         |                                | Übernachtungen   |                                |                      | Mittlere<br>Aufenthalts-<br>dauer <sup>3)</sup> |
|---|------------------|--------------------------------|------------------|--------------------------------|----------------------|---|
|   | aller<br>Gäste   | Verän-<br>derung <sup>1)</sup> | aller<br>Gäste   | Verän-<br>derung <sup>1)</sup> | Anteil <sup>2)</sup> |   |
| <b>Köln und Rhein-Erft-Kreis</b>                  | <b>3 828 527</b> | <b>+6,8</b>                    | <b>7 028 662</b> | <b>+5,7</b>                    | <b>100</b>           | <b>1,8</b>                                      |
| <b>Bundesrepublik Deutschland</b>                 | <b>2 590 886</b> | <b>+3,2</b>                    | <b>4 744 900</b> | <b>+2,4</b>                    | <b>67,5</b>          | <b>1,8</b>                                      |
| <b>Ausland</b>                                    | <b>1 237 641</b> | <b>+15,1</b>                   | <b>2 283 762</b> | <b>+13,2</b>                   | <b>32,5</b>          | <b>1,8</b>                                      |
| <b>Europa</b>                                     | <b>836 931</b>   | <b>+12,0</b>                   | <b>1 558 604</b> | <b>+11,8</b>                   | <b>68,2</b>          | <b>1,9</b>                                      |
| EU-Länder   | 690 738          | +11,7                          | 1 282 699        | +12,5                          | 56,2                 | 1,9   |
| Belgien   | 83 158           | +13,5                          | 122 018          | +13,7                          | 5,3                  | 1,5   |
| Bulgarien   | 4 175            | -1,3                           | 10 044           | -1,0                           | 0,4                  | 2,4   |
| Dänemark  | 16 058           | +12,4                          | 30 194           | +14,9                          | 1,3                  | 1,9   |
| Estland   | 1 586            | +3,9                           | 2 948            | +1,3                           | 0,1                  | 1,9   |
| Finnland  | 5 307            | +12,4                          | 10 905           | +16,7                          | 0,5                  | 2,1   |
| Frankreich  | 63 122           | +12,6                          | 105 821          | +13,3                          | 4,6                  | 1,7   |
| Griechenland                                      | 5 257            | -2,5                           | 10 665           | -17,3                          | 0,5                  | 2,0   |
| Republik Irland                                   | 9 600            | -1,1                           | 18 768           | -4,8                           | 0,8                  | 2,0   |
| Italien   | 35 614           | -10,3                          | 69 296           | -12,9                          | 3,0                  | 1,9   |
| Kroatien  | 3 000            | -44,8                          | 6 563            | -39,0                          | 0,3                  | 2,2   |
| Lettland  | 1 484            | -4,9                           | 3 023            | +0,2                           | 0,1                  | 2,0   |
| Litauen   | 3 010            | +2,4                           | 9 526            | +33,0                          | 0,4                  | 3,2   |
| Luxemburg   | 21 068           | +7,7                           | 30 442           | +8,2                           | 1,3                  | 1,4   |
| Malta   | 1 278            | +18,4                          | 3 004            | +28,2                          | 0,1                  | 2,4   |
| Niederlande                                       | 148 701          | +11,2                          | 237 411          | +11,4                          | 10,4                 | 1,6   |
| Österreich  | 35 153           | +0,4                           | 67 415           | -0,3                           | 3,0                  | 1,9   |
| Polen   | 21 816           | -9,0                           | 61 102           | -15,6                          | 2,7                  | 2,8   |
| Portugal  | 7 452            | +14,9                          | 14 976           | +4,3                           | 0,7                  | 2,0   |
| Rumänien  | 10 549           | +57,8                          | 25 713           | +17,2                          | 1,1                  | 2,4   |
| Schweden  | 12 622           | +12,2                          | 23 305           | +17,8                          | 1,0                  | 1,8   |
| Slowakische Republik                              | 2 808            | +3,5                           | 6 337            | +0,9                           | 0,3                  | 2,3   |
| Slowenien   | 3 807            | +75,1                          | 7 478            | +73,7                          | 0,3                  | 2,0   |
| Spanien   | 36 173           | -6,1                           | 74 677           | -13,5                          | 3,3                  | 2,1   |
| Tschechische Republik                             | 10 075           | -15,2                          | 45 171           | +111,1                         | 2,0                  | 4,5   |
| Ungarn  | 8 056            | +77,2                          | 17 376           | +56,7                          | 0,8                  | 2,2   |
| Vereinigtes Königreich                            | 138 147          | +37,4                          | 264 936          | +42,7                          | 11,6                 | 1,9   |
| Zypern  | 1 662            | +21,4                          | 3 585            | +5,1                           | 0,2                  | 2,2   |
| Island  | 1 367            | +20,3                          | 3 047            | +31,1                          | 0,1                  | 2,2   |
| Norwegen  | 5 826            | +6,7                           | 12 081           | +12,6                          | 0,5                  | 2,1   |
| Russland  | 3 064            | +4,0                           | 6 025            | +3,7                           | 0,3                  | 2,0   |
| Schweiz   | 61 179           | +20,7                          | 112 079          | +22,8                          | 4,9                  | 1,8   |
| Türkei  | 26 727           | +7,4                           | 49 083           | +1,6                           | 2,1                  | 1,8   |
| Ukraine   | 6 577            | +10,7                          | 11 354           | -22,7                          | 0,5                  | 1,7   |
| sonstige europäische Länder                       | 41 453           | +9,8                           | 82 236           | +1,8                           | 3,6                  | 2,0   |
| <b>Afrika</b>                                     | <b>8 690</b>     | <b>-1,7</b>                    | <b>22 667</b>    | <b>-34,3</b>                   | <b>1,0</b>           | <b>2,6</b>                                      |
| Republik Südafrika                                | 1 796            | -16,3                          | 3 833            | -19,5                          | 0,2                  | 2,1   |
| sonstige afrikanische Länder                      | 6 894            | +2,9                           | 18 834           | -36,7                          | 0,8                  | 2,7   |
| <b>Asien</b>                                      | <b>102 954</b>   | <b>+18,8</b>                   | <b>223 581</b>   | <b>+13,2</b>                   | <b>9,8</b>           | <b>2,2</b>                                      |
| Arabische Golfstaaten                             | 8 488            | -23,9                          | 20 145           | -28,5                          | 0,9                  | 2,4   |
| Volksrepublik China und Hongkong                  | 37 150           | +60,1                          | 78 558           | +65,2                          | 3,4                  | 2,1   |
| Indien  | 8 563            | +23,4                          | 17 707           | +11,7                          | 0,8                  | 2,1   |
| Israel  | 5 820            | +12,0                          | 12 617           | +13,3                          | 0,6                  | 2,2   |
| Japan   | 9 973            | +19,3                          | 17 694           | +8,2                           | 0,8                  | 1,8   |
| Südkorea  | 5 484            | +0,9                           | 11 226           | -8,2                           | 0,5                  | 2,0   |
| Taiwan  | 5 620            | +47,1                          | 11 514           | +44,6                          | 0,5                  | 2,0   |
| sonstige asiatische Länder                        | 21 856           | -2,9                           | 54 120           | -7,1                           | 2,4                  | 2,5   |
| <b>Amerika</b>                                    | <b>154 515</b>   | <b>+12,3</b>                   | <b>260 590</b>   | <b>+11,7</b>                   | <b>11,4</b>          | <b>1,7</b>                                      |
| Kanada  | 11 712           | +23,8                          | 21 829           | +20,8                          | 1,0                  | 1,9   |
| USA   | 119 437          | +12,4                          | 188 969          | +14,3                          | 8,3                  | 1,6   |
| sonstige nordamerikanische Länder                 | 521              | -45,9                          | 1 221            | -31,2                          | 0,1                  | 2,3   |
| Mittelamerika und Karibik                         | 7 297            | +42,2                          | 14 023           | +22,8                          | 0,6                  | 1,9   |
| Brasilien   | 8 137            | -1,4                           | 18 192           | -0,6                           | 0,8                  | 2,2   |
| sonstige südamerikanische Länder                  | 7 411            | -0,8                           | 16 356           | -11,4                          | 0,7                  | 2,2   |
| <b>Australien</b>                                 | <b>10 903</b>    | <b>+5,9</b>                    | <b>21 519</b>    | <b>+5,9</b>                    | <b>0,9</b>           | <b>2,0</b>                                      |
| <b>Neuseeland und Ozeanien</b>                    | <b>2 601</b>     | <b>+30,5</b>                   | <b>4 820</b>     | <b>+24,2</b>                   | <b>0,2</b>           | <b>1,9</b>                                      |
| <b>Ohne Angabe</b>                                | <b>121 047</b>   | <b>+46,3</b>                   | <b>191 981</b>   | <b>+44,2</b>                   | <b>8,4</b>           | <b>1,6</b>                                      |

Anmerkungen Seite 66

## Noch: 3.4 Leistung der Beherbergungsstätten nach Reisegebieten und Herkunftsländern

## Januar bis Oktober 2024

| Reisegebiet<br>Herkunftsland (ständiger Wohnsitz) | Ankünfte         |                                | Übernachtungen   |                                |                      | Mittlere<br>Aufenthalts-<br>dauer <sup>3)</sup> |
|---|------------------|--------------------------------|------------------|--------------------------------|----------------------|---|
|   | aller<br>Gäste   | Verän-<br>derung <sup>1)</sup> | aller<br>Gäste   | Verän-<br>derung <sup>1)</sup> | Anteil <sup>2)</sup> |   |
| <b>Düsseldorf und Kreis Mettmann</b>              | <b>3 097 462</b> | <b>+7,3</b>                    | <b>5 271 718</b> | <b>+1,9</b>                    | <b>100</b>           | <b>1,7</b>                                      |
| <b>Bundesrepublik Deutschland</b>                 | <b>2 081 991</b> | <b>+4,9</b>                    | <b>3 411 261</b> | <b>-0,4</b>                    | <b>64,7</b>          | <b>1,6</b>                                      |
| <b>Ausland</b>                                    | <b>1 015 471</b> | <b>+12,7</b>                   | <b>1 860 457</b> | <b>+6,4</b>                    | <b>35,3</b>          | <b>1,8</b>                                      |
| <b>Europa</b>                                     | <b>682 811</b>   | <b>+10,0</b>                   | <b>1 217 458</b> | <b>+5,3</b>                    | <b>65,4</b>          | <b>1,8</b>                                      |
| EU-Länder   | 568 644          | +8,6                           | 1 003 960        | +3,7                           | 54,0                 | 1,8   |
| Belgien   | 36 969           | +7,7                           | 56 690           | +6,8                           | 3,0                  | 1,5   |
| Bulgarien   | 4 582            | -17,2                          | 9 016            | -24,5                          | 0,5                  | 2,0   |
| Dänemark  | 13 523           | +11,9                          | 20 868           | +0,1                           | 1,1                  | 1,5   |
| Estland   | 1 714            | -13,9                          | 3 181            | -12,4                          | 0,2                  | 1,9   |
| Finnland  | 7 741            | +1,6                           | 14 248           | -4,2                           | 0,8                  | 1,8   |
| Frankreich  | 43 209           | +5,1                           | 74 779           | +1,0                           | 4,0                  | 1,7   |
| Griechenland                                      | 8 173            | +0,1                           | 17 361           | -7,9                           | 0,9                  | 2,1   |
| Republik Irland                                   | 8 242            | +10,5                          | 14 473           | +3,3                           | 0,8                  | 1,8   |
| Italien   | 41 197           | +1,1                           | 82 544           | -7,8                           | 4,4                  | 2,0   |
| Kroatien  | 3 544            | -15,7                          | 12 206           | -10,2                          | 0,7                  | 3,4   |
| Lettland  | 1 995            | +8,4                           | 3 355            | -3,9                           | 0,2                  | 1,7   |
| Litauen   | 2 385            | -25,4                          | 4 265            | -55,7                          | 0,2                  | 1,8   |
| Luxemburg   | 9 765            | +10,6                          | 14 450           | +8,5                           | 0,8                  | 1,5   |
| Malta   | 946              | +1,0                           | 1 867            | -50,0                          | 0,1                  | 2,0   |
| Niederlande                                       | 133 050          | +4,9                           | 199 653          | +1,2                           | 10,7                 | 1,5   |
| Österreich  | 35 265           | +26,1                          | 61 804           | +24,1                          | 3,3                  | 1,8   |
| Polen   | 22 442           | -4,2                           | 49 625           | -9,4                           | 2,7                  | 2,2   |
| Portugal  | 8 572            | -2,8                           | 17 148           | -0,4                           | 0,9                  | 2,0   |
| Rumänien  | 7 979            | +11,3                          | 14 980           | -30,5                          | 0,8                  | 1,9   |
| Schweden  | 13 855           | -1,3                           | 23 119           | -6,2                           | 1,2                  | 1,7   |
| Slowakische Republik                              | 3 986            | +50,8                          | 7 656            | +47,3                          | 0,4                  | 1,9   |
| Slowenien   | 2 539            | +3,3                           | 5 724            | +0,4                           | 0,3                  | 2,3   |
| Spanien   | 42 373           | +2,0                           | 79 176           | -4,3                           | 4,3                  | 1,9   |
| Tschechische Republik                             | 7 866            | +9,2                           | 14 898           | +3,4                           | 0,8                  | 1,9   |
| Ungarn  | 5 466            | +7,8                           | 9 837            | +3,3                           | 0,5                  | 1,8   |
| Vereinigtes Königreich                            | 99 684           | +29,6                          | 187 217          | +35,6                          | 10,1                 | 1,9   |
| Zypern  | 1 582            | +16,8                          | 3 820            | +33,1                          | 0,2                  | 2,4   |
| Island  | 1 070            | -18,2                          | 2 263            | -19,2                          | 0,1                  | 2,1   |
| Norwegen  | 8 704            | +1,7                           | 16 470           | +4,7                           | 0,9                  | 1,9   |
| Russland  | 4 190            | -19,7                          | 9 210            | -14,4                          | 0,5                  | 2,2   |
| Schweiz   | 45 076           | +24,6                          | 77 269           | +21,1                          | 4,2                  | 1,7   |
| Türkei  | 31 805           | +22,9                          | 63 846           | +15,6                          | 3,4                  | 2,0   |
| Ukraine   | 5 752            | -2,1                           | 10 903           | +1,3                           | 0,6                  | 1,9   |
| sonstige europäische Länder                       | 17 570           | +22,7                          | 33 537           | +15,8                          | 1,8                  | 1,9   |
| <b>Afrika</b>                                     | <b>12 985</b>    | <b>+17,9</b>                   | <b>28 492</b>    | <b>+7,3</b>                    | <b>1,5</b>           | <b>2,2</b>                                      |
| Republik Südafrika                                | 2 071            | -8,3                           | 4 829            | -7,5                           | 0,3                  | 2,3   |
| sonstige afrikanische Länder                      | 10 914           | +24,6                          | 23 663           | +10,9                          | 1,3                  | 2,2   |
| <b>Asien</b>                                      | <b>131 915</b>   | <b>+9,4</b>                    | <b>272 899</b>   | <b>-0,5</b>                    | <b>14,7</b>          | <b>2,1</b>                                      |
| Arabische Golfstaaten                             | 29 164           | +2,7                           | 51 960           | -7,0                           | 2,8                  | 1,8   |
| Volksrepublik China und Hongkong                  | 34 858           | +18,6                          | 64 909           | +10,6                          | 3,5                  | 1,9   |
| Indien  | 12 964           | +34,3                          | 28 182           | +20,1                          | 1,5                  | 2,2   |
| Israel  | 5 934            | +0,7                           | 13 932           | +2,4                           | 0,7                  | 2,3   |
| Japan   | 19 884           | +3,0                           | 51 484           | -7,3                           | 2,8                  | 2,6   |
| Südkorea  | 3 984            | -24,8                          | 8 571            | -28,7                          | 0,5                  | 2,2   |
| Taiwan  | 2 766            | -5,6                           | 6 575            | -17,2                          | 0,4                  | 2,4   |
| sonstige asiatische Länder                        | 22 361           | +13,5                          | 47 286           | +0,3                           | 2,5                  | 2,1   |
| <b>Amerika</b>                                    | <b>87 328</b>    | <b>+17,7</b>                   | <b>171 937</b>   | <b>+11,4</b>                   | <b>9,2</b>           | <b>2,0</b>                                      |
| Kanada  | 6 596            | +11,9                          | 14 601           | +9,0                           | 0,8                  | 2,2   |
| USA   | 61 882           | +16,4                          | 114 481          | +9,4                           | 6,2                  | 1,8   |
| sonstige nordamerikanische Länder                 | 1 544            | +123,1                         | 2 884            | +64,6                          | 0,2                  | 1,9   |
| Mittelamerika und Karibik                         | 6 041            | +34,9                          | 13 369           | +36,5                          | 0,7                  | 2,2   |
| Brasilien   | 5 403            | +10,0                          | 13 190           | +5,7                           | 0,7                  | 2,4   |
| sonstige südamerikanische Länder                  | 5 862            | +15,4                          | 13 412           | +10,0                          | 0,7                  | 2,3   |
| <b>Australien</b>                                 | <b>7 036</b>     | <b>+5,0</b>                    | <b>15 480</b>    | <b>+0,1</b>                    | <b>0,8</b>           | <b>2,2</b>                                      |
| <b>Neuseeland und Ozeanien</b>                    | <b>1 397</b>     | <b>-6,6</b>                    | <b>2 869</b>     | <b>-11,7</b>                   | <b>0,2</b>           | <b>2,1</b>                                      |
| <b>Ohne Angabe</b>                                | <b>91 999</b>    | <b>+38,3</b>                   | <b>151 322</b>   | <b>+28,3</b>                   | <b>8,1</b>           | <b>1,6</b>                                      |

Anmerkungen Seite 66

## Noch: 3.4 Leistung der Beherbergungsstätten nach Reisegebieten und Herkunftsländern

Januar bis Oktober 2024

| Reisegebiet<br>Herkunftsland (ständiger Wohnsitz) | Ankünfte         |                                | Übernachtungen   |                                |                      | Mittlere<br>Aufenthalts-<br>dauer <sup>3)</sup> |
|---|------------------|--------------------------------|------------------|--------------------------------|----------------------|---|
|   | aller<br>Gäste   | Verän-<br>derung <sup>1)</sup> | aller<br>Gäste   | Verän-<br>derung <sup>1)</sup> | Anteil <sup>2)</sup> |   |
| <b>Ruhrgebiet</b>                                 | <b>3 312 333</b> | <b>+6,4</b>                    | <b>6 429 116</b> | <b>+4,3</b>                    | <b>100</b>           | <b>1,9</b>                                      |
| <b>Bundesrepublik Deutschland</b>                 | <b>2 652 132</b> | <b>+3,5</b>                    | <b>5 202 790</b> | <b>+1,9</b>                    | <b>80,9</b>          | <b>2,0</b>                                      |
| <b>Ausland</b>                                    | <b>660 201</b>   | <b>+19,5</b>                   | <b>1 226 326</b> | <b>+15,7</b>                   | <b>19,1</b>          | <b>1,9</b>                                      |
| <b>Europa</b>                                     | <b>493 317</b>   | <b>+14,4</b>                   | <b>900 354</b>   | <b>+9,5</b>                    | <b>73,4</b>          | <b>1,8</b>                                      |
| EU-Länder   | 421 353          | +14,8                          | 754 838          | +9,0                           | 61,6                 | 1,8   |
| Belgien   | 29 891           | +8,5                           | 47 293           | +6,6                           | 3,9                  | 1,6   |
| Bulgarien   | 3 851            | -1,5                           | 7 624            | +6,0                           | 0,6                  | 2,0   |
| Dänemark  | 15 183           | +13,4                          | 23 804           | +9,6                           | 1,9                  | 1,6   |
| Estland   | 859              | -4,4                           | 1 830            | +15,8                          | 0,1                  | 2,1   |
| Finnland  | 3 651            | +9,3                           | 6 647            | +2,3                           | 0,5                  | 1,8   |
| Frankreich  | 28 333           | +14,4                          | 49 471           | +17,2                          | 4,0                  | 1,7   |
| Griechenland                                      | 3 267            | +8,8                           | 6 768            | +0,1                           | 0,6                  | 2,1   |
| Republik Irland                                   | 3 893            | +34,4                          | 7 153            | +26,6                          | 0,6                  | 1,8   |
| Italien   | 18 782           | +6,7                           | 38 515           | -1,2                           | 3,1                  | 2,1   |
| Kroatien  | 2 443            | -8,0                           | 5 091            | -21,7                          | 0,4                  | 2,1   |
| Lettland  | 1 052            | -9,2                           | 1 833            | -5,2                           | 0,1                  | 1,7   |
| Litauen   | 2 536            | -1,0                           | 4 894            | -27,7                          | 0,4                  | 1,9   |
| Luxemburg   | 6 626            | +19,1                          | 9 806            | +13,9                          | 0,8                  | 1,5   |
| Malta   | 468              | +38,1                          | 873              | +46,5                          | 0,1                  | 1,9   |
| Niederlande                                       | 123 514          | +11,2                          | 192 592          | +8,3                           | 15,7                 | 1,6   |
| Österreich  | 25 072           | +1,4                           | 48 936           | -0,2                           | 4,0                  | 2,0   |
| Polen   | 32 335           | +17,8                          | 69 376           | +9,7                           | 5,7                  | 2,1   |
| Portugal  | 5 749            | +61,9                          | 13 872           | +65,2                          | 1,1                  | 2,4   |
| Rumänien  | 11 113           | +4,3                           | 21 867           | -35,6                          | 1,8                  | 2,0   |
| Schweden  | 9 454            | -2,9                           | 16 249           | +3,8                           | 1,3                  | 1,7   |
| Slowakische Republik                              | 2 614            | +11,4                          | 6 998            | -23,6                          | 0,6                  | 2,7   |
| Slowenien   | 1 770            | -6,7                           | 5 757            | -7,2                           | 0,5                  | 3,3   |
| Spanien   | 16 173           | +20,0                          | 31 164           | +4,3                           | 2,5                  | 1,9   |
| Tschechische Republik                             | 6 645            | +0,5                           | 13 240           | -12,7                          | 1,1                  | 2,0   |
| Ungarn  | 4 013            | -2,2                           | 9 068            | +4,8                           | 0,7                  | 2,3   |
| Vereinigtes Königreich                            | 61 648           | +48,8                          | 113 268          | +51,4                          | 9,2                  | 1,8   |
| Zypern  | 418              | -19,5                          | 849              | -31,9                          | 0,1                  | 2,0   |
| Island  | 366              | -18,3                          | 731              | -23,4                          | 0,1                  | 2,0   |
| Norwegen  | 4 686            | +21,3                          | 8 615            | +17,8                          | 0,7                  | 1,8   |
| Russland  | 2 069            | -2,2                           | 4 537            | -11,8                          | 0,4                  | 2,2   |
| Schweiz   | 27 967           | +8,2                           | 49 656           | +8,7                           | 4,0                  | 1,8   |
| Türkei  | 13 269           | +27,5                          | 32 264           | +14,0                          | 2,6                  | 2,4   |
| Ukraine   | 5 350            | -1,2                           | 10 660           | +9,4                           | 0,9                  | 2,0   |
| sonstige europäische Länder                       | 18 257           | +15,5                          | 39 053           | +20,4                          | 3,2                  | 2,1   |
| <b>Afrika</b>                                     | <b>5 138</b>     | <b>+14,0</b>                   | <b>13 436</b>    | <b>+19,9</b>                   | <b>1,1</b>           | <b>2,6</b>                                      |
| Republik Südafrika                                | 807              | +10,5                          | 2 367            | +37,3                          | 0,2                  | 2,9   |
| sonstige afrikanische Länder                      | 4 331            | +14,7                          | 11 069           | +16,8                          | 0,9                  | 2,6   |
| <b>Asien</b>                                      | <b>40 694</b>    | <b>+27,5</b>                   | <b>102 893</b>   | <b>+29,3</b>                   | <b>8,4</b>           | <b>2,5</b>                                      |
| Arabische Golfstaaten                             | 4 068            | +11,9                          | 8 559            | +7,6                           | 0,7                  | 2,1   |
| Volksrepublik China und Hongkong                  | 12 480           | +38,4                          | 30 208           | +36,3                          | 2,5                  | 2,4   |
| Indien  | 4 957            | +10,7                          | 18 779           | +35,3                          | 1,5                  | 3,8   |
| Israel  | 2 356            | +32,4                          | 4 621            | +23,3                          | 0,4                  | 2,0   |
| Japan   | 2 634            | +0,6                           | 5 638            | -8,8                           | 0,5                  | 2,1   |
| Südkorea  | 1 426            | -14,7                          | 3 748            | -9,7                           | 0,3                  | 2,6   |
| Taiwan  | 717              | +3,2                           | 1 969            | +13,6                          | 0,2                  | 2,7   |
| sonstige asiatische Länder                        | 12 056           | +50,3                          | 29 371           | +48,6                          | 2,4                  | 2,4   |
| <b>Amerika</b>                                    | <b>44 057</b>    | <b>+48,4</b>                   | <b>88 836</b>    | <b>+43,7</b>                   | <b>7,2</b>           | <b>2,0</b>                                      |
| Kanada  | 3 794            | +47,9                          | 9 003            | +50,6                          | 0,7                  | 2,4   |
| USA   | 32 295           | +56,3                          | 62 082           | +49,9                          | 5,1                  | 1,9   |
| sonstige nordamerikanische Länder                 | 762              | +55,5                          | 1 421            | +54,3                          | 0,1                  | 1,9   |
| Mittelamerika und Karibik                         | 2 898            | +66,6                          | 5 637            | +56,8                          | 0,5                  | 1,9   |
| Brasilien   | 2 216            | +13,1                          | 5 187            | +9,4                           | 0,4                  | 2,3   |
| sonstige südamerikanische Länder                  | 2 092            | -7,7                           | 5 506            | +6,7                           | 0,4                  | 2,6   |
| <b>Australien</b>                                 | <b>3 217</b>     | <b>+40,8</b>                   | <b>6 964</b>     | <b>+44,0</b>                   | <b>0,6</b>           | <b>2,2</b>                                      |
| <b>Neuseeland und Ozeanien</b>                    | <b>540</b>       | <b>+9,5</b>                    | <b>1 087</b>     | <b>+2,0</b>                    | <b>0,1</b>           | <b>2,0</b>                                      |
| <b>Ohne Angabe</b>                                | <b>73 238</b>    | <b>+39,2</b>                   | <b>112 756</b>   | <b>+41,6</b>                   | <b>9,2</b>           | <b>1,5</b>                                      |

Anmerkungen Seite 66

## Noch: 3.4 Leistung der Beherbergungsstätten nach Reisegebieten und Herkunftsländern

## Januar bis Oktober 2024

| Reisegebiet<br>Herkunftsland (ständiger Wohnsitz) | Ankünfte       |                                | Übernachtungen |                                |                      | Mittlere<br>Aufenthalts-<br>dauer <sup>3)</sup> |
|---|----------------|--------------------------------|----------------|--------------------------------|----------------------|---|
|   | aller<br>Gäste | Verän-<br>derung <sup>1)</sup> | aller<br>Gäste | Verän-<br>derung <sup>1)</sup> | Anteil <sup>2)</sup> |   |
| <b>Bergisches Städtedreieck</b>                   | <b>291 607</b> | <b>-4,8</b>                    | <b>677 036</b> | <b>-4,7</b>                    | <b>100</b>           | <b>2,3</b>                                      |
| <b>Bundesrepublik Deutschland</b>                 | <b>232 809</b> | <b>-8,5</b>                    | <b>563 226</b> | <b>-6,4</b>                    | <b>83,2</b>          | <b>2,4</b>                                      |
| <b>Ausland</b>                                    | <b>58 798</b>  | <b>+13,4</b>                   | <b>113 810</b> | <b>+4,4</b>                    | <b>16,8</b>          | <b>1,9</b>                                      |
| <b>Europa</b>                                     | <b>44 396</b>  | <b>+4,5</b>                    | <b>86 326</b>  | <b>+1,1</b>                    | <b>75,9</b>          | <b>1,9</b>                                      |
| EU-Länder   | 36 583         | +1,2                           | 68 615         | -2,0                           | 60,3                 | 1,9   |
| Belgien   | 2 150          | -2,9                           | 3 309          | -9,7                           | 2,9                  | 1,5   |
| Bulgarien   | 361            | +1,7                           | 649            | -15,6                          | 0,6                  | 1,8   |
| Dänemark  | 1 570          | -21,5                          | 2 508          | -14,7                          | 2,2                  | 1,6   |
| Estland   | 49             | -43,7                          | 99             | -34,9                          | 0,1                  | 2,0   |
| Finnland  | 337            | +18,7                          | 589            | +3,7                           | 0,5                  | 1,7   |
| Frankreich  | 3 339          | +6,1                           | 5 614          | +2,8                           | 4,9                  | 1,7   |
| Griechenland                                      | 472            | +9,5                           | 951            | +1,8                           | 0,8                  | 2,0   |
| Republik Irland                                   | 370            | +22,1                          | 762            | -7,7                           | 0,7                  | 2,1   |
| Italien   | 2 163          | -2,4                           | 3 909          | -21,4                          | 3,4                  | 1,8   |
| Kroatien  | 315            | +32,4                          | 671            | +35,8                          | 0,6                  | 2,1   |
| Lettland  | 123            | -23,6                          | 268            | -9,2                           | 0,2                  | 2,2   |
| Litauen   | 132            | -62,0                          | 222            | -65,2                          | 0,2                  | 1,7   |
| Luxemburg   | 345            | -12,0                          | 511            | -13,1                          | 0,4                  | 1,5   |
| Malta   | 12             | -57,1                          | 42             | -20,8                          | -                    | 3,5   |
| Niederlande                                       | 7 017          | -6,8                           | 11 756         | -10,3                          | 10,3                 | 1,7   |
| Österreich  | 2 065          | +8,7                           | 3 862          | -2,1                           | 3,4                  | 1,9   |
| Polen   | 4 402          | -1,6                           | 9 547          | -2,9                           | 8,4                  | 2,2   |
| Portugal  | 523            | +63,4                          | 1 054          | +68,6                          | 0,9                  | 2,0   |
| Rumänien  | 1 186          | +10,5                          | 2 093          | -7,3                           | 1,8                  | 1,8   |
| Schweden  | 1 167          | -6,9                           | 1 907          | -2,8                           | 1,7                  | 1,6   |
| Slowakische Republik                              | 355            | -13,8                          | 1 034          | -24,7                          | 0,9                  | 2,9   |
| Slowenien   | 316            | +17,5                          | 705            | +17,1                          | 0,6                  | 2,2   |
| Spanien   | 1 601          | +7,4                           | 3 035          | -2,9                           | 2,7                  | 1,9   |
| Tschechische Republik                             | 903            | -11,7                          | 2 320          | -13,1                          | 2,0                  | 2,6   |
| Ungarn  | 910            | +10,0                          | 1 583          | +6,1                           | 1,4                  | 1,7   |
| Vereinigtes Königreich                            | 4 351          | +31,2                          | 9 527          | +47,4                          | 8,4                  | 2,2   |
| Zypern  | 49             | -39,5                          | 88             | -45,7                          | 0,1                  | 1,8   |
| Island  | 53             | -36,1                          | 80             | -48,4                          | 0,1                  | 1,5   |
| Norwegen  | 423            | +0,2                           | 717            | +2,1                           | 0,6                  | 1,7   |
| Russland  | 217            | +3,8                           | 375            | +3,9                           | 0,3                  | 1,7   |
| Schweiz   | 2 805          | +8,8                           | 4 986          | +1,0                           | 4,4                  | 1,8   |
| Türkei  | 1 276          | +15,4                          | 2 527          | -9,0                           | 2,2                  | 2,0   |
| Ukraine   | 858            | +43,7                          | 1 552          | +33,9                          | 1,4                  | 1,8   |
| sonstige europäische Länder                       | 2 181          | +67,0                          | 7 474          | +41,6                          | 6,6                  | 3,4   |
| <b>Afrika</b>                                     | <b>710</b>     | <b>+18,9</b>                   | <b>1 245</b>   | <b>-9,4</b>                    | <b>1,1</b>           | <b>1,8</b>                                      |
| Republik Südafrika                                | 117            | +18,2                          | 206            | -16,6                          | 0,2                  | 1,8   |
| sonstige afrikanische Länder                      | 593            | +19,1                          | 1 039          | -7,8                           | 0,9                  | 1,8   |
| <b>Asien</b>                                      | <b>4 413</b>   | <b>+15,6</b>                   | <b>9 329</b>   | <b>-16,0</b>                   | <b>8,2</b>           | <b>2,1</b>                                      |
| Arabische Golfstaaten                             | 240            | +10,6                          | 437            | -37,1                          | 0,4                  | 1,8   |
| Volksrepublik China und Hongkong                  | 1 775          | +68,2                          | 3 412          | +7,9                           | 3,0                  | 1,9   |
| Indien  | 553            | -49,1                          | 1 511          | -57,9                          | 1,3                  | 2,7   |
| Israel  | 178            | +34,8                          | 364            | +24,7                          | 0,3                  | 2,0   |
| Japan   | 355            | +24,1                          | 720            | -9,3                           | 0,6                  | 2,0   |
| Südkorea  | 135            | -38,6                          | 455            | -6,6                           | 0,4                  | 3,4   |
| Taiwan  | 118            | +16,8                          | 263            | +19,0                          | 0,2                  | 2,2   |
| sonstige asiatische Länder                        | 1 059          | +47,1                          | 2 167          | +15,8                          | 1,9                  | 2,0   |
| <b>Amerika</b>                                    | <b>3 445</b>   | <b>+24,1</b>                   | <b>7 070</b>   | <b>+1,1</b>                    | <b>6,2</b>           | <b>2,1</b>                                      |
| Kanada  | 353            | +42,3                          | 707            | +10,3                          | 0,6                  | 2,0   |
| USA   | 2 542          | +30,0                          | 4 987          | +8,5                           | 4,4                  | 2,0   |
| sonstige nordamerikanische Länder                 | 18             | -41,9                          | 61             | -6,2                           | 0,1                  | 3,4   |
| Mittelamerika und Karibik                         | 167            | -19,3                          | 400            | -28,1                          | 0,4                  | 2,4   |
| Brasilien   | 188            | -6,5                           | 593            | -22,7                          | 0,5                  | 3,2   |
| sonstige südamerikanische Länder                  | 177            | +32,1                          | 322            | -11,8                          | 0,3                  | 1,8   |
| <b>Australien</b>                                 | <b>221</b>     | <b>+24,2</b>                   | <b>475</b>     | <b>+4,6</b>                    | <b>0,4</b>           | <b>2,1</b>                                      |
| <b>Neuseeland und Ozeanien</b>                    | <b>36</b>      | <b>-5,3</b>                    | <b>88</b>      | <b>+6,0</b>                    | <b>0,1</b>           | <b>2,4</b>                                      |
| <b>Ohne Angabe</b>                                | <b>5 577</b>   | <b>+184,5</b>                  | <b>9 277</b>   | <b>+152,8</b>                  | <b>8,2</b>           | <b>1,7</b>                                      |

Anmerkungen Seite 66

## Noch: 3.4 Leistung der Beherbergungsstätten nach Reisegebieten und Herkunftsländern

Januar bis Oktober 2024

| Reisegebiet<br>Herkunftsland (ständiger Wohnsitz) | Ankünfte          |                                | Übernachtungen    |                                |                      | Mittlere<br>Aufenthalts-<br>dauer <sup>3)</sup> |
|---|-------------------|--------------------------------|-------------------|--------------------------------|----------------------|---|
|   | aller<br>Gäste    | Verän-<br>derung <sup>1)</sup> | aller<br>Gäste    | Verän-<br>derung <sup>1)</sup> | Anteil <sup>2)</sup> |   |
| <b>Nordrhein-Westfalen</b>                        | <b>20 470 520</b> | <b>+3,5</b>                    | <b>45 994 548</b> | <b>+1,3</b>                    | <b>100</b>           | <b>2,2</b>                                      |
| <b>Bundesrepublik Deutschland</b>                 | <b>15 918 271</b> | <b>+1,4</b>                    | <b>36 653 829</b> | <b>-0,1</b>                    | <b>79,7</b>          | <b>2,3</b>                                      |
| <b>Ausland</b>                                    | <b>4 552 249</b>  | <b>+11,5</b>                   | <b>9 340 719</b>  | <b>+6,8</b>                    | <b>20,3</b>          | <b>2,1</b>                                      |
| <b>Europa</b>                                     | <b>3 357 680</b>  | <b>+8,1</b>                    | <b>7 015 601</b>  | <b>+4,5</b>                    | <b>75,1</b>          | <b>2,1</b>                                      |
| EU-Länder   | 2 901 272         | +7,5                           | 6 105 184         | +3,9                           | 65,4                 | 2,1   |
| Belgien   | 286 514           | +7,3                           | 527 381           | +6,2                           | 5,6                  | 1,8   |
| Bulgarien   | 18 619            | -2,0                           | 43 074            | -7,0                           | 0,5                  | 2,3   |
| Dänemark  | 81 921            | +5,7                           | 149 353           | +3,2                           | 1,6                  | 1,8   |
| Estland   | 5 894             | -6,4                           | 11 565            | -7,0                           | 0,1                  | 2,0   |
| Finnland  | 23 395            | +2,9                           | 44 218            | -0,1                           | 0,5                  | 1,9   |
| Frankreich  | 203 965           | +8,2                           | 358 212           | +8,1                           | 3,8                  | 1,8   |
| Griechenland                                      | 21 829            | +0,6                           | 47 135            | -8,8                           | 0,5                  | 2,2   |
| Republik Irland                                   | 27 634            | +6,5                           | 52 768            | -2,9                           | 0,6                  | 1,9   |
| Italien   | 134 018           | -4,1                           | 274 892           | -9,0                           | 2,9                  | 2,1   |
| Kroatien  | 13 964            | -17,7                          | 41 589            | -26,0                          | 0,4                  | 3,0   |
| Lettland  | 7 024             | -0,2                           | 14 323            | -12,3                          | 0,2                  | 2,0   |
| Litauen   | 12 732            | -12,1                          | 41 235            | -26,3                          | 0,4                  | 3,2   |
| Luxemburg   | 52 167            | +11,0                          | 82 176            | +10,3                          | 0,9                  | 1,6   |
| Malta   | 3 189             | +11,7                          | 6 913             | -11,2                          | 0,1                  | 2,2   |
| Niederlande                                       | 988 468           | +5,4                           | 2 209 742         | +4,1                           | 23,7                 | 2,2   |
| Österreich  | 141 061           | +6,4                           | 278 276           | +3,0                           | 3,0                  | 2,0   |
| Polen   | 137 024           | +1,8                           | 383 202           | -10,8                          | 4,1                  | 2,8   |
| Portugal  | 29 303            | +11,4                          | 66 043            | +7,3                           | 0,7                  | 2,3   |
| Rumänien  | 44 563            | +15,8                          | 117 289           | -8,5                           | 1,3                  | 2,6   |
| Schweden  | 56 312            | +0,8                           | 95 788            | +1,1                           | 1,0                  | 1,7   |
| Slowakische Republik                              | 15 542            | +6,5                           | 47 212            | -7,6                           | 0,5                  | 3,0   |
| Slowenien   | 12 494            | +14,4                          | 34 644            | +3,0                           | 0,4                  | 2,8   |
| Spanien   | 122 076           | +0,6                           | 244 208           | -7,3                           | 2,6                  | 2,0   |
| Tschechische Republik                             | 41 084            | -6,6                           | 112 698           | +14,7                          | 1,2                  | 2,7   |
| Ungarn  | 27 142            | +21,3                          | 60 650            | +10,3                          | 0,6                  | 2,2   |
| Vereinigtes Königreich                            | 388 913           | +30,2                          | 750 556           | +34,1                          | 8,0                  | 1,9   |
| Zypern  | 4 425             | +5,4                           | 10 042            | +0,7                           | 0,1                  | 2,3   |
| Island  | 3 485             | -5,8                           | 7 527             | -9,3                           | 0,1                  | 2,2   |
| Norwegen  | 28 163            | +3,9                           | 56 186            | +11,7                          | 0,6                  | 2,0   |
| Russland  | 11 896            | -11,3                          | 28 385            | -13,8                          | 0,3                  | 2,4   |
| Schweiz   | 189 701           | +13,2                          | 347 996           | +11,8                          | 3,7                  | 1,8   |
| Türkei  | 86 911            | +14,9                          | 183 956           | +8,2                           | 2,0                  | 2,1   |
| Ukraine   | 25 107            | +1,2                           | 50 488            | -3,2                           | 0,5                  | 2,0   |
| sonstige europäische Länder                       | 111 145           | +16,8                          | 235 879           | +10,7                          | 2,5                  | 2,1   |
| <b>Afrika</b>                                     | <b>35 734</b>     | <b>+6,9</b>                    | <b>94 022</b>     | <b>-7,6</b>                    | <b>1,0</b>           | <b>2,6</b>                                      |
| Republik Südafrika                                | 6 316             | -7,5                           | 16 206            | -2,4                           | 0,2                  | 2,6   |
| sonstige afrikanische Länder                      | 29 418            | +10,6                          | 77 816            | -8,7                           | 0,8                  | 2,6   |
| <b>Asien</b>                                      | <b>350 227</b>    | <b>+14,7</b>                   | <b>788 813</b>    | <b>+7,1</b>                    | <b>8,4</b>           | <b>2,3</b>                                      |
| Arabische Golfstaaten                             | 52 713            | -1,9                           | 112 215           | -11,0                          | 1,2                  | 2,1   |
| Volksrepublik China und Hongkong                  | 107 855           | +37,1                          | 225 843           | +31,4                          | 2,4                  | 2,1   |
| Indien  | 33 785            | +19,6                          | 89 817            | +15,6                          | 1,0                  | 2,7   |
| Israel  | 17 047            | +6,3                           | 38 022            | +2,4                           | 0,4                  | 2,2   |
| Japan   | 39 694            | +4,7                           | 89 382            | -6,6                           | 1,0                  | 2,3   |
| Südkorea  | 15 072            | -8,0                           | 32 683            | -13,4                          | 0,3                  | 2,2   |
| Taiwan  | 11 877            | +25,4                          | 25 608            | +15,9                          | 0,3                  | 2,2   |
| sonstige asiatische Länder                        | 72 184            | +11,1                          | 175 243           | +4,2                           | 1,9                  | 2,4   |
| <b>Amerika</b>                                    | <b>358 385</b>    | <b>+15,1</b>                   | <b>688 493</b>    | <b>+10,9</b>                   | <b>7,4</b>           | <b>1,9</b>                                      |
| Kanada  | 28 188            | +17,2                          | 61 012            | +12,5                          | 0,7                  | 2,2   |
| USA   | 266 386           | +16,5                          | 483 131           | +13,7                          | 5,2                  | 1,8   |
| sonstige nordamerikanische Länder                 | 3 228             | +7,9                           | 6 506             | -9,0                           | 0,1                  | 2,0   |
| Mittelamerika und Karibik                         | 19 964            | +25,8                          | 42 589            | +14,3                          | 0,5                  | 2,1   |
| Brasilien   | 20 563            | +2,1                           | 48 728            | -0,8                           | 0,5                  | 2,4   |
| sonstige südamerikanische Länder                  | 20 056            | +1,9                           | 46 527            | -3,9                           | 0,5                  | 2,3   |
| <b>Australien</b>                                 | <b>26 278</b>     | <b>+6,8</b>                    | <b>55 716</b>     | <b>+3,4</b>                    | <b>0,6</b>           | <b>2,1</b>                                      |
| <b>Neuseeland und Ozeanien</b>                    | <b>5 979</b>      | <b>+11,1</b>                   | <b>11 949</b>     | <b>+0,5</b>                    | <b>0,1</b>           | <b>2,0</b>                                      |
| <b>Ohne Angabe</b>                                | <b>417 966</b>    | <b>+40,5</b>                   | <b>686 125</b>    | <b>+35,3</b>                   | <b>7,3</b>           | <b>1,6</b>                                      |

Anmerkungen Seite 66

## 4.1 Leistung der Campingplätze nach Herkunftsländern

Oktober 2024

| Herkunftsland (ständiger Wohnsitz) | Ankünfte      |                           | Übernachtungen |                           |                      | Mittlere Aufenthaltsdauer <sup>3)</sup> |
|------------------------------------|---------------|---------------------------|----------------|---------------------------|----------------------|---|
|                                    | aller Gäste   | Veränderung <sup>1)</sup> | aller Gäste    | Veränderung <sup>1)</sup> | Anteil <sup>2)</sup> |   |
| <b>Nordrhein-Westfalen</b>         | <b>78 454</b> | <b>+20,4</b>              | <b>207 230</b> | <b>+15,7</b>              | <b>100</b>           | <b>2,6</b>                              |
| <b>Bundesrepublik Deutschland</b>  | <b>71 205</b> | <b>+20,7</b>              | <b>191 883</b> | <b>+15,8</b>              | <b>92,6</b>          | <b>2,7</b>                              |
| <b>Ausland</b>                     | <b>7 249</b>  | <b>+17,6</b>              | <b>15 347</b>  | <b>+14,7</b>              | <b>7,4</b>           | <b>2,1</b>                              |
| <b>Europa</b>                      | <b>6 751</b>  | <b>+10,0</b>              | <b>14 757</b>  | <b>+10,8</b>              | <b>96,2</b>          | <b>2,2</b>                              |
| EU-Länder                          | 6 163         | +10,3                     | 13 542         | +11,4                     | 88,2                 | 2,2                                     |
| Belgien                            | 981           | +10,0                     | 1 844          | +7,5                      | 12,0                 | 1,9                                     |
| Bulgarien                          | 4             | +33,3                     | 67             | +318,8                    | 0,4                  | 16,8                                    |
| Dänemark                           | 149           | +8,0                      | 280            | +18,1                     | 1,8                  | 1,9                                     |
| Estland                            | –             | –                         | –              | –                         | –                    | –                                       |
| Finnland                           | 61            | +84,8                     | 88             | +95,6                     | 0,6                  | 1,4                                     |
| Frankreich                         | 113           | +13,0                     | 210            | +8,2                      | 1,4                  | 1,9                                     |
| Griechenland                       | –             | –                         | –              | –                         | –                    | –                                       |
| Republik Irland                    | 11            | –52,2                     | 21             | –85,3                     | 0,1                  | 1,9                                     |
| Italien                            | 18            | –21,7                     | 59             | +68,6                     | 0,4                  | 3,3                                     |
| Kroatien                           | 2             | x                         | 4              | x                         | –                    | 2,0                                     |
| Lettland                           | –             | –                         | –              | –                         | –                    | –                                       |
| Litauen                            | –             | –                         | –              | –                         | –                    | –                                       |
| Luxemburg                          | 58            | +100,0                    | 110            | +29,4                     | 0,7                  | 1,9                                     |
| Malta                              | –             | –                         | –              | –                         | –                    | –                                       |
| Niederlande                        | 3 994         | +7,2                      | 8 900          | +7,6                      | 58,0                 | 2,2                                     |
| Österreich                         | 55            | –22,5                     | 108            | –46,5                     | 0,7                  | 2,0                                     |
| Polen                              | 10            | –                         | 23             | –                         | 0,1                  | 2,3                                     |
| Portugal                           | 8             | –                         | 15             | +36,4                     | 0,1                  | 1,9                                     |
| Rumänien                           | 1             | –83,3                     | 1              | –96,6                     | –                    | 1,0                                     |
| Schweden                           | 251           | –6,3                      | 302            | –5,9                      | 2,0                  | 1,2                                     |
| Slowakische Republik               | –             | –                         | –              | –                         | –                    | –                                       |
| Slowenien                          | 1             | –75,0                     | 4              | –81,8                     | –                    | 4,0                                     |
| Spanien                            | 44            | +69,2                     | 125            | +5,9                      | 0,8                  | 2,8                                     |
| Tschechische Republik              | 12            | +200,0                    | 24             | +33,3                     | 0,2                  | 2,0                                     |
| Ungarn                             | 1             | –66,7                     | 1              | –83,3                     | –                    | 1,0                                     |
| Vereinigtes Königreich             | 389           | +83,5                     | 1 356          | +106,4                    | 8,8                  | 3,5                                     |
| Zypern                             | –             | –                         | –              | –                         | –                    | –                                       |
| Island                             | –             | –                         | –              | –                         | –                    | –                                       |
| Norwegen                           | 79            | +3,9                      | 107            | –3,6                      | 0,7                  | 1,4                                     |
| Russland                           | –             | –                         | –              | –                         | –                    | –                                       |
| Schweiz                            | 253           | +21,6                     | 519            | +14,3                     | 3,4                  | 2,1                                     |
| Türkei                             | 1             | –75,0                     | 2              | –50,0                     | –                    | 2,0                                     |
| Ukraine                            | 9             | x                         | 18             | x                         | 0,1                  | 2,0                                     |
| sonstige europäische Länder        | 246           | –6,5                      | 569            | –3,2                      | 3,7                  | 2,3                                     |
| <b>Afrika</b>                      | <b>3</b>      | <b>+50,0</b>              | <b>3</b>       | <b>+50,0</b>              | <b>–</b>             | <b>1,0</b>                              |
| Republik Südafrika                 | –             | –                         | –              | –                         | –                    | –                                       |
| sonstige afrikanische Länder       | 3             | x                         | 3              | x                         | –                    | 1,0                                     |
| <b>Asien</b>                       | <b>26</b>     | <b>x</b>                  | <b>44</b>      | <b>x</b>                  | <b>0,3</b>           | <b>1,7</b>                              |
| Arabische Golfstaaten              | –             | –                         | –              | –                         | –                    | –                                       |
| Volksrepublik China und Hongkong   | –             | –                         | –              | –                         | –                    | –                                       |
| Indien                             | –             | –                         | –              | –                         | –                    | –                                       |
| Israel                             | 4             | x                         | 8              | x                         | 0,1                  | 2,0                                     |
| Japan                              | –             | –                         | –              | –                         | –                    | –                                       |
| Südkorea                           | 4             | x                         | 4              | x                         | –                    | 1,0                                     |
| Taiwan                             | –             | –                         | –              | –                         | –                    | –                                       |
| sonstige asiatische Länder         | 18            | x                         | 32             | x                         | 0,2                  | 1,8                                     |
| <b>Amerika</b>                     | <b>33</b>     | <b>+94,1</b>              | <b>54</b>      | <b>+14,9</b>              | <b>0,4</b>           | <b>1,6</b>                              |
| Kanada                             | 5             | x                         | 5              | x                         | –                    | 1,0                                     |
| USA                                | 17            | +88,9                     | 35             | +66,7                     | 0,2                  | 2,1                                     |
| sonstige nordamerikanische Länder  | –             | –                         | –              | –                         | –                    | –                                       |
| Mittelamerika und Karibik          | 3             | +50,0                     | 6              | +50,0                     | –                    | 2,0                                     |
| Brasilien                          | 4             | x                         | 4              | x                         | –                    | 1,0                                     |
| sonstige südamerikanische Länder   | 4             | –33,3                     | 4              | –81,8                     | –                    | 1,0                                     |
| <b>Australien</b>                  | <b>14</b>     | <b>+133,3</b>             | <b>56</b>      | <b>+409,1</b>             | <b>0,4</b>           | <b>4,0</b>                              |
| <b>Neuseeland und Ozeanien</b>     | <b>4</b>      | <b>x</b>                  | <b>15</b>      | <b>x</b>                  | <b>0,1</b>           | <b>3,8</b>                              |
| <b>Ohne Angabe</b>                 | <b>418</b>    | <b>x</b>                  | <b>418</b>     | <b>x</b>                  | <b>2,7</b>           | <b>1,0</b>                              |

1) Veränderung gegenüber dem Vorjahreszeitraum in % – 2) Bei Übernachtungen von Gästen aus der Bundesrepublik Deutschland und dem Ausland: Anteil an allen Übernachtungen im Bundesgebiet; sonst: Anteil an allen Übernachtungen am Ausland zusammen. – 3) mittlere Aufenthaltsdauer in Tagen = Übernachtungen / Ankünfte



## 4.2 Leistung der Campingplätze nach Herkunftsländern

Januar bis Oktober 2024

| Herkunftsland (ständiger Wohnsitz) | Ankünfte       |                           | Übernachtungen   |                           |                      | Mittlere Aufenthaltsdauer <sup>3)</sup> |
|------------------------------------|----------------|---------------------------|------------------|---------------------------|----------------------|---|
|                                    | aller Gäste    | Veränderung <sup>1)</sup> | aller Gäste      | Veränderung <sup>1)</sup> | Anteil <sup>2)</sup> |   |
| <b>Nordrhein-Westfalen</b>         | <b>943 998</b> | <b>+4,8</b>               | <b>2 523 684</b> | <b>+4,4</b>               | <b>100</b>           | <b>2,7</b>                              |
| <b>Bundesrepublik Deutschland</b>  | <b>809 356</b> | <b>+3,7</b>               | <b>2 187 058</b> | <b>+3,3</b>               | <b>86,7</b>          | <b>2,7</b>                              |
| <b>Ausland</b>                     | <b>134 642</b> | <b>+12,2</b>              | <b>336 626</b>   | <b>+11,9</b>              | <b>13,3</b>          | <b>2,5</b>                              |
| <b>Europa</b>                      | <b>130 268</b> | <b>+10,1</b>              | <b>331 181</b>   | <b>+11,0</b>              | <b>98,4</b>          | <b>2,5</b>                              |
| EU-Länder                          | 119 953        | +9,1                      | 306 605          | +9,5                      | 91,1                 | 2,6                                     |
| Belgien                            | 14 507         | +5,6                      | 29 587           | +4,3                      | 8,8                  | 2,0                                     |
| Bulgarien                          | 46             | -24,6                     | 325              | +75,7                     | 0,1                  | 7,1                                     |
| Dänemark                           | 3 737          | +21,2                     | 8 657            | +27,5                     | 2,6                  | 2,3                                     |
| Estland                            | 77             | +45,3                     | 115              | +74,2                     | -                    | 1,5                                     |
| Finnland                           | 601            | +17,2                     | 904              | +3,4                      | 0,3                  | 1,5                                     |
| Frankreich                         | 3 724          | +5,0                      | 6 767            | +7,8                      | 2,0                  | 1,8                                     |
| Griechenland                       | 26             | -16,1                     | 53               | -51,8                     | -                    | 2,0                                     |
| Republik Irland                    | 307            | -5,0                      | 907              | -55,9                     | 0,3                  | 3,0                                     |
| Italien                            | 1 683          | +19,5                     | 2 814            | +29,3                     | 0,8                  | 1,7                                     |
| Kroatien                           | 22             | +46,7                     | 61               | -43,5                     | -                    | 2,8                                     |
| Lettland                           | 35             | -2,8                      | 46               | -73,3                     | -                    | 1,3                                     |
| Litauen                            | 36             | -50,0                     | 126              | +13,5                     | -                    | 3,5                                     |
| Luxemburg                          | 852            | +14,7                     | 1 794            | -11,9                     | 0,5                  | 2,1                                     |
| Malta                              | 4              | -33,3                     | 6                | -25,0                     | -                    | 1,5                                     |
| Niederlande                        | 76 844         | +2,7                      | 215 294          | +3,7                      | 64,0                 | 2,8                                     |
| Österreich                         | 1 332          | +6,1                      | 3 066            | +11,4                     | 0,9                  | 2,3                                     |
| Polen                              | 626            | +24,5                     | 1 222            | +10,1                     | 0,4                  | 2,0                                     |
| Portugal                           | 202            | +146,3                    | 368              | +83,1                     | 0,1                  | 1,8                                     |
| Rumänien                           | 99             | +65,0                     | 225              | +74,4                     | 0,1                  | 2,3                                     |
| Schweden                           | 3 037          | -1,5                      | 4 199            | +0,2                      | 1,2                  | 1,4                                     |
| Slowakische Republik               | 80             | +77,8                     | 123              | +17,1                     | -                    | 1,5                                     |
| Slowenien                          | 173            | +69,6                     | 395              | +112,4                    | 0,1                  | 2,3                                     |
| Spanien                            | 1 026          | +24,2                     | 2 165            | +21,2                     | 0,6                  | 2,1                                     |
| Tschechische Republik              | 271            | +3,0                      | 540              | +18,9                     | 0,2                  | 2,0                                     |
| Ungarn                             | 231            | +162,5                    | 492              | +213,4                    | 0,1                  | 2,1                                     |
| Vereinigtes Königreich             | 10 366         | +97,6                     | 26 321           | +118,2                    | 7,8                  | 2,5                                     |
| Zypern                             | 9              | +125,0                    | 33               | +230,0                    | -                    | 3,7                                     |
| Island                             | 25             | -35,9                     | 37               | -37,3                     | -                    | 1,5                                     |
| Norwegen                           | 2 024          | +38,1                     | 6 227            | +120,5                    | 1,8                  | 3,1                                     |
| Russland                           | 27             | +22,7                     | 69               | +109,1                    | -                    | 2,6                                     |
| Schweiz                            | 5 229          | +19,3                     | 11 480           | +11,0                     | 3,4                  | 2,2                                     |
| Türkei                             | 37             | -31,5                     | 70               | -45,3                     | -                    | 1,9                                     |
| Ukraine                            | 100            | +72,4                     | 148              | +87,3                     | -                    | 1,5                                     |
| sonstige europäische Länder        | 2 873          | +24,2                     | 6 545            | +39,6                     | 1,9                  | 2,3                                     |
| <b>Afrika</b>                      | <b>60</b>      | <b>+100,0</b>             | <b>72</b>        | <b>+63,6</b>              | <b>-</b>             | <b>1,2</b>                              |
| Republik Südafrika                 | 41             | +70,8                     | 47               | +27,0                     | -                    | 1,1                                     |
| sonstige afrikanische Länder       | 19             | +216,7                    | 25               | +257,1                    | -                    | 1,3                                     |
| <b>Asien</b>                       | <b>278</b>     | <b>+1,8</b>               | <b>601</b>       | <b>-3,5</b>               | <b>0,2</b>           | <b>2,2</b>                              |
| Arabische Golfstaaten              | 47             | +135,0                    | 91               | +44,4                     | -                    | 1,9                                     |
| Volksrepublik China und Hongkong   | 44             | +29,4                     | 83               | -                         | -                    | 1,9                                     |
| Indien                             | -              | -                         | -                | -                         | -                    | -                                       |
| Israel                             | 48             | +41,2                     | 64               | +73,0                     | -                    | 1,3                                     |
| Japan                              | 7              | +75,0                     | 14               | +133,3                    | -                    | 2,0                                     |
| Südkorea                           | 64             | -39,0                     | 209              | -27,2                     | 0,1                  | 3,3                                     |
| Taiwan                             | 5              | +150,0                    | 11               | +450,0                    | -                    | 2,2                                     |
| sonstige asiatische Länder         | 63             | -1,6                      | 129              | +1,6                      | -                    | 2,0                                     |
| <b>Amerika</b>                     | <b>541</b>     | <b>+52,0</b>              | <b>918</b>       | <b>+51,7</b>              | <b>0,3</b>           | <b>1,7</b>                              |
| Kanada                             | 122            | +50,6                     | 195              | +16,1                     | 0,1                  | 1,6                                     |
| USA                                | 188            | +52,8                     | 372              | +96,8                     | 0,1                  | 2,0                                     |
| sonstige nordamerikanische Länder  | 6              | x                         | 12               | x                         | -                    | 2,0                                     |
| Mittelamerika und Karibik          | 42             | +75,0                     | 73               | +55,3                     | -                    | 1,7                                     |
| Brasilien                          | 140            | +250,0                    | 177              | +152,9                    | 0,1                  | 1,3                                     |
| sonstige südamerikanische Länder   | 43             | -50,6                     | 89               | -31,0                     | -                    | 2,1                                     |
| <b>Australien</b>                  | <b>158</b>     | <b>-8,7</b>               | <b>322</b>       | <b>+21,1</b>              | <b>0,1</b>           | <b>2,0</b>                              |
| <b>Neuseeland und Ozeanien</b>     | <b>89</b>      | <b>+9,9</b>               | <b>167</b>       | <b>+47,8</b>              | <b>-</b>             | <b>1,9</b>                              |
| <b>Ohne Angabe</b>                 | <b>3 248</b>   | <b>+291,8</b>             | <b>3 365</b>     | <b>+232,5</b>             | <b>1,0</b>           | <b>1,0</b>                              |

Anmerkungen Seite 79

Reisegebiete in Nordrhein-Westfalen

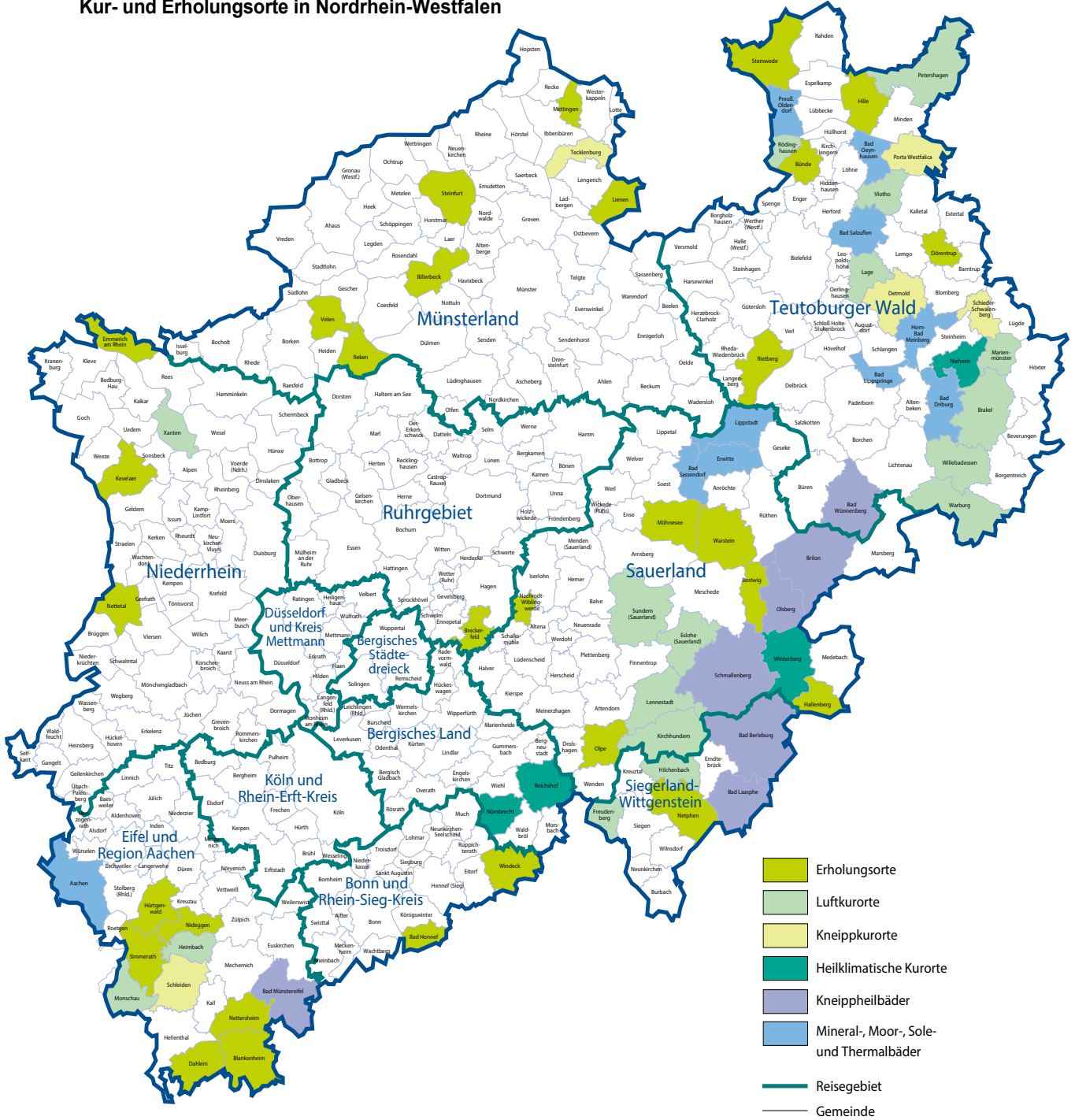


Grafik: IT.NRW

## Reisegebiete in Nordrhein-Westfalen

| Amtliche Schlüssel-Nummer      | Verwaltungsbezirk            | Amtliche Schlüssel-Nummer            | Verwaltungsbezirk                |
|--------------------------------|------------------------------|--------------------------------------|----------------------------------|
| <b>Eifel und Region Aachen</b> |                              | <b>Bergisches Land</b>               |                                  |
| 334 000                        | Städteregion Aachen          | 316 000                              | Leverkusen, krfr. Stadt          |
| 358 000                        | Kreis Düren                  | 374 000                              | Oberbergischer Kreis             |
| 366 000                        | Kreis Euskirchen             | 378 000                              | Rhein.-Berg. Kreis               |
| <b>Niederrhein</b>             |                              | <b>Bergisches Städtedreieck</b>      |                                  |
| 112 000                        | Duisburg, krfr. Stadt        | 120 000                              | Remscheid, krfr. Stadt           |
| 114 000                        | Krefeld, krfr. Stadt         | 122 000                              | Solingen, krfr. Stadt            |
| 116 000                        | Mönchengladbach, krfr. Stadt | 124 000                              | Wuppertal, krfr. Stadt           |
| 154 000                        | Kreis Kleve                  |                                      |                                  |
| 162 000                        | Rhein-Kreis Neuss            |                                      |                                  |
| 166 000                        | Kreis Viersen                |                                      |                                  |
| 170 000                        | Kreis Wesel                  |                                      |                                  |
| 370 000                        | Kreis Heinsberg              |                                      |                                  |
| <b>Münsterland</b>             |                              | <b>Bonn und Rhein-Sieg-Kreis</b>     |                                  |
| 515 000                        | Münster, krfr. Stadt         | 314 000                              | Bonn, krfr. Stadt                |
| 554 000                        | Kreis Borken                 | 382 000                              | Rhein-Sieg-Kreis                 |
| 558 000                        | Kreis Coesfeld               |                                      |                                  |
| 566 000                        | Kreis Steinfurt              |                                      |                                  |
| 570 000                        | Kreis Warendorf              |                                      |                                  |
| <b>Teutoburger Wald</b>        |                              | <b>Köln und Rhein-Erft-Kreis</b>     |                                  |
| 711 000                        | Bielefeld, krfr. Stadt       | 315 000                              | Köln, krfr. Stadt                |
| 754 000                        | Kreis Gütersloh              | 362 000                              | Rhein-Erft-Kreis                 |
| 758 000                        | Kreis Herford                |                                      |                                  |
| 762 000                        | Kreis Höxter                 |                                      |                                  |
| 766 000                        | Kreis Lippe                  |                                      |                                  |
| 770 000                        | Kreis Minden-Lübbecke        |                                      |                                  |
| 774 000                        | Kreis Paderborn              |                                      |                                  |
| <b>Sauerland</b>               |                              | <b>Düsseldorf und Kreis Mettmann</b> |                                  |
| 958 000                        | Hochsauerland Kreis          | 111 000                              | Düsseldorf, krfr. Stadt          |
| 962 000                        | Märkischer Kreis             | 158 000                              | Kreis Mettmann                   |
| 966 000                        | Kreis Olpe                   |                                      |                                  |
| 974 000                        | Kreis Soest                  |                                      |                                  |
| <b>Siegerland-Wittgenstein</b> |                              | <b>Ruhrgebiet</b>                    |                                  |
| 970 000                        | Kreis Siegen-Wittgenstein    | 113 000                              | Essen, krfr. Stadt               |
|                                |                              | 117 000                              | Mülheim an der Ruhr, krfr. Stadt |
|                                |                              | 119 000                              | Oberhausen, krfr. Stadt          |
|                                |                              | 512 000                              | Bottrop, krfr. Stadt             |
|                                |                              | 513 000                              | Gelsenkirchen, krfr. Stadt       |
|                                |                              | 562 000                              | Kreis Recklinghausen             |
|                                |                              | 911 000                              | Bochum, krfr. Stadt              |
|                                |                              | 913 000                              | Dortmund, krfr. Stadt            |
|                                |                              | 914 000                              | Hagen, krfr. Stadt               |
|                                |                              | 915 000                              | Hamm, krfr. Stadt                |
|                                |                              | 916 000                              | Herne, krfr. Stadt               |
|                                |                              | 954 000                              | Ennepe-Ruhr-Kreis                |
|                                |                              | 978 000                              | Kreis Unna                       |

### Kur- und Erholungsorte in Nordrhein-Westfalen



Grafik: IT.NRW

## Kurorte und Erholungsorte in Nordrhein-Westfalen

| Amtliche Schlüssel-Nummer                      | Gemeinde                     | Amtliche Schlüssel-Nummer | Gemeinde                   |
|--|------------------------------|---------------------------|----------------------------|
| <b>Mineral-, Moor-, Sole- und Thermalbäder</b> |                              | <b>noch: Luftkurort</b>   |                            |
| 334 002  | Aachen, Stadt                | 966 016                   | Kirchhundem                |
| 762 004  | Bad Driburg, Stadt           | 766 040                   | Lage, Stadt                |
| 774 008  | Bad Lippspringe, Stadt       | 966 020                   | Lennebstadt, Stadt         |
| 770 004  | Bad Oeynhausen, Stadt        | 762 024                   | Marienmünster, Stadt       |
| 766 008  | Bad Salzuflen, Stadt         | 334 020                   | Monschau, Stadt            |
| 974 008  | Bad Sassendorf               | 770 028                   | Petershagen, Stadt         |
| 974 016  | Erwitte, Stadt               | 758 028                   | Rödinghausen               |
| 766 032  | Horn-Bad Meinberg, Stadt     | 958 044                   | Sundern (Sauerland), Stadt |
| 974 028  | Lippstadt, Stadt             | 758 036                   | Vlotho, Stadt              |
| 770 036  | Preußisch-Oldendorf, Stadt   | 762 036                   | Warburg, Stadt             |
|  |                              | 762 040                   | Willebadessen, Stadt       |
|  |                              | 170 052                   | Xanten, Stadt              |
| <b>Heilklimatischer Kurort</b>                 |                              | <b>Erholungsort</b>       |                            |
| 762 028  | Nieheim, Stadt               | 382 008                   | Bad Honnef, Stadt          |
| 374 032  | Nümbrecht                    | 958 008                   | Bestwig                    |
| 374 040  | Reichshof                    | 558 008                   | Billerbeck, Stadt          |
| 958 048  | Winterberg, Stadt            | 366 008                   | Blankenheim                |
|  |                              | 954 004                   | Breckerfeld, Stadt         |
| <b>Kneippkurort</b>                            |                              | 758 004                   | Bünde, Stadt               |
| 766 020  | Detmold, Stadt               | 366 012                   | Dahlem                     |
| 770 032  | Porta Westfalica, Stadt      | 766 024                   | Dörentrup                  |
| 766 060  | Schieder-Schwalenberg, Stadt | 154 008                   | Emmerich am Rhein, Stadt   |
| 366 036  | Schleiden, Stadt             | 958 020                   | Hallenberg, Stadt          |
| 566 088  | Tecklenburg, Stadt           | 770 012                   | Hille                      |
|  |                              | 358 016                   | Hürtgenwald                |
| <b>Kneippheilbad</b>                           |                              | 154 032                   | Kevelaer, Stadt            |
| 970 004  | Bad Berleburg, Stadt         | 566 044                   | Lienen                     |
| 970 028  | Bad Laasphe, Stadt           | 566 056                   | Mettingen                  |
| 366 004  | Bad Münstereifel, Stadt      | 974 032                   | Möhnesee                   |
| 774 040  | Bad Wünnenberg, Stadt        | 962 044                   | Nachrodt-Wiblingwerde      |
| 958 012  | Brilon, Stadt                | 970 032                   | Netphen, Stadt             |
| 958 036  | Olsberg, Stadt               | 366 032                   | Nettersheim                |
| 958 040  | Schmallenberg, Stadt         | 166 016                   | Nettetal, Stadt            |
|  |                              | 358 044                   | Nideggen, Stadt            |
| <b>Luftkurort</b>                              |                              | 966 024                   | Olpe, Stadt                |
| 762 016  | Brakel, Stadt                | 554 044                   | Reken                      |
| 958 016  | Eislohe (Sauerland)          | 754 032                   | Rietberg, Stadt            |
| 970 016  | Freudenberg, Stadt           | 334 028                   | Simmerath                  |
| 358 012  | Heimbach, Stadt              | 566 084                   | Steinfurt, Stadt           |
| 970 020  | Hilchenbach, Stadt           | 770 044                   | Stemwede                   |
|  |                              | 554 064                   | Velen, Stadt               |
|  |                              | 974 044                   | Warstein, Stadt            |
|  |                              | 382 076                   | Windeck                    |

Stand: Dezember 2018

# Veröffentlichungen aus den Bereichen Handel und Verkehr

## Entwicklung von Umsatz und Beschäftigung in nordrhein-westfälischen Unternehmen des Einzelhandels, des Kraftfahrzeughandels, des Großhandels und des Gastgewerbes

Inhalt: Jedes der drei monatlich erscheinenden Hefte enthält die vorläufigen Ergebnisse der Umsatzentwicklung und der Entwicklung der Beschäftigtenzahlen als Messzahlen auf der Basis des Jahres 2015 und als prozentuale Abweichung zum Vormonat und zum Vorjahresmonat. Die Ergebnisse werden in einigen Eckzahlen für die wichtigsten Wirtschaftszweige dargestellt.

Einzelhandel: Artikel-Nr. G11  
Gastgewerbe: Artikel-Nr. G43  
Großhandel: Artikel-Nr. G12  
Kraftfahrzeughandel (inkl. Instandhaltung und Reparatur): Artikel-Nr. G15

**Fachliche Auskünfte zu diesen Veröffentlichungen erteilen Ihnen gerne Nicolai Lonny und Yu-Ri Löschner unter Telefon-Nr. 0211 9449-3265 bzw. 0211 9449-3786.**

## Gäste und Übernachtungen im Reiseverkehr Nordrhein-Westfalens

Inhalt: Das Heft enthält vorläufige Ergebnisse von Ankünften, Übernachtungen und Aufenthaltsdauer der Gäste in nordrhein-westfälischen Beherbergungsstätten sowie die Zahl der Beherbergungsstätten, Gästebetten und die prozentuale Kapazitätsauslastung gegliedert nach Bade-, Kur-, Erholungsorten und sonstigen Gemeinden, nach Betriebsarten, Regionaleinheiten, Reisegebieten und nach Herkunftsländern. Dargestellt wird die Anzahl, die prozentuale Veränderung gegenüber dem Vorjahresmonat sowie die durchschnittliche Aufenthaltsdauer in Tagen.

Artikel-Nr. G41

**Fachliche Auskünfte zu diesen Veröffentlichungen erteilen Ihnen gerne Fabio De Leonardis und Michael Schumann unter Telefon-Nr. 0211 9449-3069 bzw. 0211 9449-3818.**

## Binnenschifffahrt in Nordrhein-Westfalen

Inhalt: Der Monatsbericht enthält die Entwicklung des Güterverkehrs auf den nordrhein-westfälischen Binnenwasserstraßen nach Verkehrsbeziehungen und Güterabteilungen. Dargestellt werden die monatlichen Gütermengen in Tonnen bzw. der Containerumschlag für Nordrhein-Westfalen, die Mengen des Vormonats und des Vorjahresmonats sowie die kumulierten Jahresgütermengen im Vergleich zum Vorjahreszeitraum mit der prozentualen Veränderung.

Artikel-Nr. H21

**Fachliche Auskünfte zu dieser Veröffentlichung erteilen Ihnen gerne Annkatrin Büscher und Sabine Schmidt unter Telefon-Nr. 0211 9449 3822 bzw. 0211 9449-3826.**

---

Alle Statistischen Berichte finden Sie als PDF-Datei zum kostenlosen Download unter [www.it.nrw](http://www.it.nrw) in der Rubrik Aktuell / Publikationen.