



**Vorbereitende Baustellenarbeiten,
Hoch- und Tiefbau in Nordrhein-Westfalen
– Bauhauptgewerbe –
Juni 2023**

Ergebnisse der Ergänzungserhebung

Herausgegeben von
Information und Technik Nordrhein-Westfalen, Statistisches Landesamt
Mauerstraße 51, 40476 Düsseldorf • Postfach 10 11 05, 40002 Düsseldorf
Telefon +49211 9449-01 • Telefax +49211 9449-8000
Internet: <http://www.it.nrw>
E-Mail: poststelle@it.nrw.de

Erschienen im Januar 2024

Alle Statistischen Berichte finden Sie als PDF-Datei zum kostenlosen
Download in unserer Internet-Rubrik Aktuell / Publikationen.
© IT.NRW, Statistisches Landesamt, Düsseldorf, 2024. Dieses Werk ist lizenziert unter
der Datenlizenz Deutschland - Namensnennung - Version 2.0
Auszugsweise Vervielfältigung und Verbreitung mit Quellenangabe gestattet.

Inhalt

	Seite
Hinweise	5
Vorbemerkungen	6
Erläuterungen	6
Methodischer Hinweis	6
Definitionen	6
Veröffentlichungen	7
Klassifikationen der Wirtschaftszweige mit Erläuterungen, Ausgabe 2008 (WZ 2008)	8
 Tabellenteil	
1. Betriebe, Beschäftigte, geleistete Arbeitsstunden, Entgelte und baugewerblicher Umsatz im Juni 2021 – 2023 sowie baugewerblicher Umsatz 2021 – 2023 nach Betriebsgrößenklassen	10
2. Betriebe und Beschäftigte am 30. Juni 2022 und 2023 nach Wirtschaftszweigen	11
3. Betriebe am 30. Juni 2023 nach Wirtschaftszweigen und Betriebsgrößenklassen	12
4. Beschäftigte am 30. Juni 2023 nach Wirtschaftszweigen und Betriebsgrößenklassen	13
5. Beschäftigte am 30. Juni 2023 nach der Stellung im Betrieb und Betriebsgrößenklassen	14
6. Entgelte im Juni 2023 nach Wirtschaftszweigen und Betriebsgrößenklassen	15
7. Geleistete Arbeitsstunden im Juni 2023 nach Art der Bauten bzw. nach Auftraggebern und Betriebsgrößenklassen	16
8. Geleistete Arbeitsstunden im Juni 2023 nach Wirtschaftszweigen und Betriebsgrößenklassen	17
9. Geleistete Arbeitsstunden im Juni 2023 nach Wirtschaftszweigen und Art der Bauten bzw. nach Auftraggebern	18
10. Baugewerblicher Umsatz im Juni 2023 nach Wirtschaftszweigen und Betriebsgrößenklassen	20
11. Baugewerblicher Umsatz im Juni 2023 nach Art der Bauten bzw. nach Auftraggebern und Betriebsgrößenklassen	21
12. Baugewerblicher Umsatz im Juni 2023 nach Wirtschaftszweigen und Art der Bauten bzw. nach Auftraggebern	22
13. Baugewerblicher Umsatz 2022 nach Wirtschaftszweigen und Betriebsgrößenklassen	24
14. Betriebe, Beschäftigte, geleistete Arbeitsstunden, Entgelte und Gesamtumsatz im Juni 2023 sowie Vorjahresumsatz 2022 nach kreisfreien Städten und Kreisen	26

Grafiken

Prozentuale Veränderung des baugewerblichen Umsatzes 2022 gegenüber 2021 auf Kreisebene	25
Baugewerblicher Umsatz in Euro je Beschäftigten im Juni 2023 nach kreisfreien Städten und Kreisen	28
Entwicklung von Umsatz, Beschäftigung und Anzahl der Betriebe im Bauhauptgewerbe seit 2010	29
Baugewerblicher Umsatz im Juni 2023 und Beschäftigte am 30.06.2023 im Bauhauptgewerbe nach Wirtschaftszweigen in Prozent.	29

Zeichenerklärung

0	weniger als die Hälfte von 1 in der letzten besetzten Stelle, jedoch mehr als nichts
–	nichts vorhanden (genau null)
...	Angabe fällt später an
.	Zahlenwert unbekannt oder geheim zu halten
x	Tabellenfach gesperrt, weil Aussage nicht sinnvoll
p	vorläufige Zahl
r	berichtigte Zahl

Anmerkung

Abweichungen in den Summen erklären sich aus dem Runden der Einzelwerte. Eventuell auftretende geringfügige Differenzen in den Summen einzelner Merkmale zwischen den Tabellen ergeben sich aufgrund unterschiedlicher Auswertungskriterien.

Ab Januar 2009 wird im Baugewerbe eine revidierte Klassifikation der Wirtschaftszweige (WZ 2008) eingesetzt. Die Ergebnisse sind mit denen der Vorjahre nur bedingt vergleichbar.

Vorbemerkungen

Die statistischen Ämter verwenden die Klassifikation der Wirtschaftszweige, Ausgabe 2008 (WZ2008). Sie berücksichtigt die Vorgaben der statistischen Systematik der Wirtschaftszweige in der Europäischen Gemeinschaft NACE (= Nomenclature générale des activités économiques dans les Communautés européennes) Revision 2, die mit der Verordnung (EG) Nr. 1893/2006 des Europäischen Parlaments und des Rates vom 20. Dezember 2006 (ABl. EG Nr. L393 S. 1) veröffentlicht wurde.

Die Anwendung der WZ 2008 für statistische Zwecke ergibt sich aus Artikel 8 der o. g. Verordnung. Danach sind Statistiken, die sich auf vom 1. Januar 2008 an durchgeführte Wirtschaftstätigkeiten beziehen (Berichtsperiode), auf der Grundlage der NACE Rev. 2 (in Deutschland auf der Grundlage der WZ 2008) zu erstellen.

Der Abschnitt F der WZ 2008 umfasst das Baugewerbe. Das Bauhauptgewerbe beinhaltet die Gruppen 41.2 „Bau von Gebäuden“, 42.1 „Bau von Straßen und Bahnverkehrsstrecken“, 42.2 „Leitungstiefbau und Kläranlagenbau“, 42.9 „Sonstiger Tiefbau“, 43.1 „Abbrucharbeiten und vorbereitende Baustellenarbeiten“ sowie die 43.9 „Sonstige spezialisierte Bautätigkeiten“ der Klassifikation der Wirtschaftszweige, Ausgabe 2008 (WZ 2008).

Erläuterungen

Ziel der Statistik

Die jährliche Ergänzungserhebung im Bauhauptgewerbe wird im Juni eines jeden Jahres durchgeführt. Ziel dieser Erhebung ist es, die Betriebs- und Beschäftigtenstruktur dieses Wirtschaftsbereiches festzustellen. Im Rahmen dieser Veröffentlichung werden die Ergebnisse in fachlicher Gliederung nach Wirtschaftszweigen (WZ 2008) und Betriebsgrößenklassen sowie in regionaler Gliederung bis auf Kreisebene dargestellt. Darüber hinausgehende Auswertungen sind auf Anfrage möglich.

Rechtsgrundlagen

Rechtsgrundlage für die Erhebungen im Baugewerbe ist das Gesetz über die Statistik im Produzierenden Gewerbe (Prod-GewStatG) in der Bekanntmachung vom 21. März 2002 (BGBl. I S. 1181), in Verbindung mit dem Gesetz über die Statistik für Bundeszwecke (Bundesstatistikgesetz – BStatG), in den jeweils aktuell gültigen Fassungen.

Berichtskreis

Die jährliche Ergänzungserhebung im Bauhauptgewerbe wird bei allen Betrieben durchgeführt, deren Haupttätigkeit in diesen Bereich fällt und die zu rechtlichen Einheiten des Baugewerbes, des übrigen Produzierenden Gewerbes oder rechtlichen Einheiten anderer Wirtschaftsbereiche gehören.

Jede statistische Einheit (Unternehmen, Betrieb) wird der Unterklasse (5-Steller) der WZ 2008 zugeordnet, zu der ihre Haupttätigkeit gehört. Zum **Bauhauptgewerbe** werden Einheiten gerechnet, deren wirtschaftliche Tätigkeit überwiegend darin besteht, Hochbauten im Rohbau zu errichten, Tiefbauvorhaben auszuführen oder bestimmte Spezialbauarbeiten vorzunehmen. Dazu rechnen auch die Renovierung, Instandsetzung und Unterhaltung bestehender Hoch-, Tief- und Spezialbauten sowie das Abbrechen, Sprengen und Enttrümmern und weitere vorbereitende Baustellenarbeiten. Die Ergebnisse der jährlichen Ergänzungserhebung im Bauhauptgewerbe werden durch die monatliche Bauberichterstattung (Statistischer Bericht E II 1) ergänzt und aktualisiert. Hierzu werden die Betriebe von rechtlichen Einheiten mit 20 und mehr Beschäftigten herangezogen.

Zum **Ausbaugewerbe** werden Einheiten gerechnet, deren wirtschaftliche Tätigkeit überwiegend darin besteht, Ausbauarbeiten und entsprechende Reparatur- und Unterhaltungsarbeiten vorzunehmen.

Ab dem Berichtsjahr 2022 gilt eine eingeschränkte Vergleichbarkeit der Ergebnisse gegenüber den Vorjahren aufgrund einer Umschlüsselung der ‚Kachelofenbauer/-setzer‘ von der WZ 43.39.0 zur WZ 43.99.2.

Die für Verwaltungsbezirke dargestellten Ergebnisse beziehen sich auf den Unternehmenssitz.

Methodischer Hinweis

Die für Verwaltungsbezirke dargestellten Ergebnisse beziehen sich auf den Unternehmenssitz.

Definitionen

Beschäftigte

Als Beschäftigte gelten alle im Betrieb tätigen (Mit)Inhaber/-innen, Familienangehörige und Arbeitskräfte, die in einem Arbeitsvertrags- oder in einem Dienstverhältnis zu dem Unternehmen bzw. Betrieb stehen, jedoch keine Bezieher von Vorruhestandsgeld.

Entgelte

Bei den Entgelten ist die Summe der lohnsteuerpflichtigen Bruttobezüge (Bar- und Sachbezüge) angegeben. Die Beträge verstehen sich ohne Arbeitgeberanteile zur Kranken-, Pflege-, Renten- und Arbeitslosenversicherung, ohne Beiträge zu den Sozialkassen des Baugewerbes, ohne Winterbau-Umlage, ohne Aufwendungen für die betriebliche Alters-, Invaliditäts- und Hinterbliebenenversorgung sowie ohne gezahltes Vorruhestandsgeld.

Geleistete Arbeitsstunden

Erfasst sind alle tatsächlich auf Baustellen, Bauhöfen und in Werkstätten im Bundesgebiet von Arbeitnehmerinnen und Arbeitnehmern sowie Auszubildenden geleisteten Arbeitsstunden und die der Inhaberinnen und Inhaber, soweit sie auf den Baustellen selbst mitarbeiten. Bezahlte, aber nicht geleistete Stunden sowie Berufsschulstunden sind abgesetzt. Nicht einbezogen sind ferner die für Bürotätigkeiten geleisteten Arbeitsstunden.

Umsatz (ohne Umsatzsteuer)

Als Umsatz gelten die dem Finanzamt für die Umsatzsteuer zu meldenden steuerbaren Beträge im Bundesgebiet einschließlich Umsatz aus Nachunternehmertätigkeit und Vergabe von Teilleistungen an Nachunternehmer. Zum Umsatz zählen seit dem 1. Januar 1980 auch Anzahlungen für Teilleistungen oder Vorauszahlungen vor Ausführung der entsprechenden Lieferungen oder Leistungen ab 5 000 EUR (siehe Umsatzsteuergesetz – UStG 1980, Neufassung 1999). Der Gesamtumsatz enthält außer dem baugewerblichen Umsatz (Umsatz aus Bauleistungen) die Handels- und sonstigen Umsätze. Hierzu zählen z. B. in der eigenen Bauleistung nicht abgerechnete Umsätze aus sonstigen eigenen Erzeugnissen (Baustoffe, Betonwaren u. dgl.), Umsätze aus Lohnarbeiten für Dritte und sonstige Dienstleistungen sowie die Erlöse aus Vermietung und Verpachtung (einschl. Leasing) u. a.

Geleistete Arbeitsstunden und Umsätze nach Art der Bauten/Bauarten bzw. Auftraggebern/-gruppen

Bauarten unabhängig vom Auftraggeber

Wohnungsbau

Zum Wohnungsbau gehören alle Bauten, die überwiegend den Wohnbedürfnissen dienen. Für die Bundeswehr oder für im Bundesgebiet stationierte ausländische Streitkräfte gebaute Wohnungen zählen ebenso zum Wohnungsbau.

Straßenbau

Zu den Straßenbauten zählen Straßen, Autobahnen und Wege für Kraftfahrzeuge, Fußgänger und Radfahrer sowie Park- und Abstellplätze ferner der Bau von Rollbahnen, Sportplätzen, Schwimmbädern u. a.

Bauarten nach Auftraggebern/-gruppen

Gewerblicher und industrieller Bau

Hierzu gehören alle überwiegend gewerblichen Zwecken dienende Bauten für die private Wirtschaft ferner Wasser-, Gas- und Elektrizitätswerke für Versorgungsbetriebe öffentlich-rechtlicher Körperschaften. Außerdem zählen dazu alle Hochbauten und Tiefbauten, die von der Deutschen Bahn AG, der Deutschen Post AG, der Deutschen Postbank AG und der Deutschen Telekom AG (Nachfolgeunternehmen der Deutschen Bundesbahn/Deutschen Reichsbahn bzw. der Deutschen Bundespost) in Auftrag gegeben wurden.

Zum gewerblichen und industriellen Hochbau zählen u. a. Industriebauwerken, Bankgebäude, Lager- und Kühlhäuser, Messegebäude, Garagen, Tankstellen, Hotels, Kinos, Bahnhöfe, Post- und Fernmeldeämter, Ausbesserungswerke, Verwaltungsgebäude sowie auch der landwirtschaftliche Bau. Hierzu gehören Scheunen, Ställe, Silos, Garagen für landwirtschaftliche Fahrzeuge, ferner Entwässerungsanlagen und sonstige Wasserbauten, die besonders der Intensivierung der Landwirtschaft dienen. Kombinierte Gebäude mit Wohnung, Stallung und Scheune sind landwirtschaftliche Gebäude, es sei denn, flächenmäßig überwiegt der Wohnanteil. Bei getrennter Bauweise sind nur Stallung und Scheune als landwirtschaftliche Bauten anzusehen.

Zum gewerblichen und industriellen Tiefbau zählen u. a. Rohrleitungsbau, Kanalanlagen, Tiefbauten für die Elektrizitätsverteilung, bergbauliche Schachtanlagen, unterirdische Tankanlagen und Lager, soweit sie nicht für Menschen zugänglich sind sowie Gleisanlagen, Tunnel- und Eisenbahnbrückenbauten, Fernsprech-, Telegraf- und technische Funkbetriebsbauten.

Bauten für Körperschaften des öffentlichen Rechts und Organisationen ohne Erwerbszweck

Hierzu gehören alle öffentlichen Zwecken dienende Hochbauten und Tiefbauten im Auftrag von Bund, Ländern, Gemeinde- und Zweckverbänden, von Trägern der Sozialversicherung sowie von Organisationen des öffentlichen und privaten Rechts, die gemeinnützige Zwecke verfolgen (Kirchen, karitative Organisationen, Gewerkschaften, Parteien u. a.).

Veröffentlichungen

Ergebnisse für das Bundesgebiet werden vom Statistischen Bundesamt, 65180 Wiesbaden, in der Fachserie 4, Reihe 5.1 veröffentlicht.

**Klassifikation der Wirtschaftszweige mit Erläuterungen, Ausgabe 2008
(WZ 2008)**

Abteilung Gruppe Klasse	Bezeichnung
(Auszug)	
41.2/42.1 42.2/42.9 43.1/43.9	Bauhauptgewerbe insgesamt
41	Hochbau
41.2	Bau von Gebäuden
41.20.1	Bau von Gebäuden (ohne Fertigteilbau) Hochbau (ohne Fertigteilbau) Errichtung von Sporthallen
41.20.2	Errichtung von Fertigteilbauten Errichtung selbst hergestellter Fertigteilbauten aus Holz Errichtung von selbst hergestellten Gebäuden aus Kunststoffen Errichtung von selbst vorgefertigten Metallgebäuden Errichtung von Fertigteilbauten aus Beton im Hochbau aus selbst hergestellten Fertigteilen Errichtung von Fertigteilbauten aus Beton im Hochbau aus fremdbezogenen Fertigteilen Errichtung von Fertigteilbauten aus Holz und Kunststoffen im Hochbau aus fremdbezogenen Fertigteilen
42	Tiefbau
42.1	Bau von Straßen und Bahnverkehrsstrecken
42.11.0	Bau von Straßen
42.12.0	Bau von Bahnverkehrsstrecken
42.13.0	Brücken- und Tunnelbau Errichtung von Brücken aus Holz Errichtung von Brücken aus Metall
42.2	Leitungstiefbau und Kläranlagenbau
42.21.0	Rohrleitungstiefbau, Brunnenbau und Kläranlagenbau Bau von Bewässerungssystemen (Kanälen)
42.22.0	Kabelnetzleitungstiefbau Bau von Strom- und Kommunikationskabelnetzen (innerstädtische und über Land)
42.9	Sonstiger Tiefbau
42.91.0	Wasserbau
42.99.0	sonstiger Tiefbau a.n.g.
43 *	Vorbereitende Baustellenarbeiten, Bauinstallation und sonstiges Ausbaugewerbe
43.1	Abbrucharbeiten und vorbereitende Baustellenarbeiten
43.11.0	Abbrucharbeiten
43.12.0	vorbereitende Baustellenarbeiten Erdbewegungsarbeiten
43.13.0	Aufschließung von Lagerstätten; Auffüllen stillgelegter Lagerstätten Test- und Suchbohrung

Noch: **Klassifikation der Wirtschaftszweige mit Erläuterungen, Ausgabe 2008**
(WZ 2008)

Abteilung Gruppe Klasse	Bezeichnung
-------------------------------	-------------

(Auszug)

Noch: **43**

43.9

43.91
43.91.1
43.91.2

43.99
43.99.1
43.99.2
43.99.9

**Vorbereitende Baustellenarbeiten, Bauinstallation und sonstiges
Ausbaugewerbe**

Sonstige spezialisierte Bautätigkeiten

Dachdeckerei und Zimmerei
Dachdeckerei und Bauspenglerei
Zimmerei und Ingenieurholzbau
Zimmerei und Ingenieurholzbau (ohne Errichtung von Brücken aus Holz)
Errichtung serienmäßig vorgefertigter Dachstühle aus Holz
sonstige spezialisierte Bautätigkeiten a.n.g.
Gerüstbau (ohne Vermietung)
Schornstein-, Feuerungs- und Industrieofenbau
Baugewerbe a.n.g.
Bau von Außenschwimmb Becken
Abdichtung gegen Wasser und Feuchtigkeit
Unterwasserarbeiten
Schachtbau
Gebäudetrocknung
Fassadenreinigung
Einbau von Swimmingpools (ohne Ausschachtung, Elektroinstallation)
Vermietung von Betonpumpen mit Bedienungspersonal
Vermietung von sonstigen Baumaschinen und -geräten mit Bedienungspersonal

**1. Betriebe, Beschäftigte, geleistete Arbeitsstunden, Entgelte und baugewerblicher Umsatz
im Juni 2021 – 2023 sowie baugewerblicher Umsatz*) 2021 – 2023
nach Betriebsgrößenklassen**

Betriebsgrößenklasse	Betriebe am 30.06.			Veränderung 30.06.2023 gegenüber 30.06.2022	Beschäftigte am 30.06.			Veränderung 30.06.2023 gegenüber 30.06.2022
	2021	2022	2023		2021	2022	2023	
	Anzahl			%	Anzahl			%
Betriebe mit ... Beschäftigten								
1 – 19	12 270	12 331	12 243	-0,7	69 655	69 191	68 380	-1,2
20 – 49	1 131	1 170	1 201	+2,6	33 797	35 056	36 140	+3,1
50 – 99	325	330	314	-4,8	22 099	22 329	21 355	-4,4
100 und mehr	168	174	180	+3,4	29 624	31 595	34 318	+8,6
Bauhauptgewerbe insgesamt	13 894	14 005	13 938	-0,5	155 175	158 171	160 193	+1,3

Betriebsgrößenklasse	Geleistete Arbeitsstunden im Juni			Veränderung Juni 2023 gegenüber Juni 2022	Entgelte im Juni			Veränderung Juni 2023 gegenüber Juni 2022
	2021	2022	2023		2021	2022	2023	
	1 000			%	1 000 EUR			%
Betriebe mit ... Beschäftigten								
1 – 19	7 315	7 046	6 834	-3,0	168 892	172 012	178 327	+3,7
20 – 49	3 777	3 707	3 857	+4,0	109 702	117 570	125 411	+6,7
50 – 99	2 480	2 385	2 358	-1,1	80 873	85 550	85 219	-0,4
100 und mehr	3 269	3 264	3 595	+10,1	119 977	132 563	151 921	+14,6
Bauhauptgewerbe insgesamt	16 841	16 402	16 644	+1,5	479 444	507 695	540 878	+6,5

Betriebsgrößenklasse	Baugewerblicher Umsatz im Juni			Veränderung Juni 2023 gegenüber Juni 2022	Baugewerblicher Umsatz			Veränderung 2023 gegenüber 2022
	2021	2022	2023		2021	2022	2023	
	1 000 EUR			%	1 000 EUR			%
Betriebe mit ... Beschäftigten								
1 – 19	677 749	735 944	756 287	+2,8	7 571 423	7 499 842	8 373 515	+11,6
20 – 49	498 133	538 470	591 123	+9,8	5 596 177	5 544 211	6 201 195	+11,8
50 – 99	396 591	413 555	447 716	+8,3	4 446 526	4 527 944	4 561 302	+0,7
100 und mehr	535 851	560 302	656 436	+17,2	6 358 077	6 968 507	7 519 023	+7,9
Bauhauptgewerbe insgesamt	2 108 324	2 248 271	2 451 562	+9,0	23 972 203	24 540 504	26 655 035	+8,6

*) ohne Umsatzsteuer

2. Betriebe und Beschäftigte am 30. Juni 2022 und 2023 nach Wirtschaftszweigen

WZ 2008-Nr.	Wirtschaftszweig	Betriebe am 30.06.		Veränderung 30.06.2023 gegenüber 30.06.2022		Beschäftigte am 30.06.		Veränderung 30.06.2023 gegenüber 30.06.2022	
		2022	2023		%	2022	2023		%
		Anzahl				Anzahl			
41.2	Bau von Gebäuden	3 582	3 372	-210	-5,9	41 029	39 921	-1 108	-2,7
	davon								
41.20.1	Bau von Gebäuden (ohne Fertigteilbau)	3 399	3 207	-192	-5,6	39 609	38 593	-1 016	-2,6
41.20.2	Errichtung von Fertigteilbauten	183	165	-18	-9,8	1 420	1 328	-92	-6,5
42	Tiefbau	1 777	1 812	+35	+2,0	44 938	46 806	+1 868	+4,2
	davon								
42.1	Bau von Straßen und Bahnverkehrsstrecken	548	508	-40	-7,3	16 163	16 232	+69	+0,4
	davon								
42.11.0	Bau von Straßen	482	436	-46	-9,5	12 567	12 192	-375	-3,0
42.12.0	Bau von Bahnverkehrsstrecken	50	54	+4	+8,0	2 049	2 295	+246	+12,0
42.13.0	Brücken- und Tunnelbau	16	18	+2	+12,5	1 547	1 745	+198	+12,8
42.2	Leitungstiefbau und Kläranlagenbau	471	477	+6	+1,3	12 526	13 037	+511	+4,1
	davon								
42.21.0	Rohrleitungstiefbau, Brunnenbau und Kläranlagenbau	251	227	-24	-9,6	6 941	6 323	-618	-8,9
42.22.0	Kabelnetzleitungstiefbau	220	250	+30	+13,6	5 585	6 714	+1 129	+20,2
42.9	Sonstiger Tiefbau	758	827	+69	+9,1	16 249	17 537	+1 288	+7,9
	davon								
42.91.0	Wasserbau	14	16	+2	+14,3	199	223	+24	+12,1
42.99.0	sonstiger Tiefbau a. n. g.	744	811	+67	+9,0	16 050	17 314	+1 264	+7,9
43.1	Abbrucharbeiten und vorbereitende Baustellenarbeiten	724	673	-51	-7,0	5 575	5 816	+241	+4,3
	davon								
43.11.0	Abbrucharbeiten	457	471	+14	+3,1	4 318	4 977	+659	+15,3
43.12.0	vorbereitende Baustellenarbeiten	242	185	-57	-23,6	1 141	765	-376	-33,0
43.13.0	Test- und Suchbohrung	25	17	-8	-32,0	116	74	-42	-36,2
43.9	Sonstige spezialisierte Bautätigkeiten	7 922	8 081	+159	+2,0	66 629	67 650	+1 021	+1,5
	davon								
43.91	Dachdeckerei und Zimmerei	4 883	4 819	-64	-1,3	35 140	34 675	-465	-1,3
	davon								
43.91.1	Dachdeckerei und Bauspenglerei	3 729	3 730	+1	+0,0	28 005	28 053	+48	+0,2
43.91.2	Zimmerei und Ingenieurholzbau	1 154	1 089	-65	-5,6	7 135	6 622	-513	-7,2
43.99	sonstige spezialisierte Bautätigkeiten a. n. g.	3 039	3 262	+223	+7,3	31 489	32 975	+1 486	+4,7
	davon								
43.99.1	Gerüstbau	445	450	+5	+1,1	8 887	9 584	+697	+7,8
43.99.2	Schornstein-, Feuerungs- und Industrieofenbau	143	136	-7	-4,9	1 379	1 432	+53	+3,8
43.99.9	Baugewerbe a. n. g.	2 451	2 676	+225	+9,2	21 223	21 959	+736	+3,5
41.2/ 42.1 42.2/ 42.9 43.1/ 43.9	Bauhauptgewerbe insgesamt	14 005	13 938	-67	-0,5	158 171	160 193	+2 022	+1,3

3. Betriebe am 30. Juni 2023 nach Wirtschaftszweigen und Betriebsgrößenklassen

WZ 2008-Nr.	Wirtschaftszweig	Betriebe				
		insgesamt	davon (in Betrieben) mit ... Beschäftigten			
			1 – 19	20 – 49	50 – 99	100 und mehr
41.2	Bau von Gebäuden	3 372	2 898	353	82	39
	davon					
41.20.1	Bau von Gebäuden (ohne Fertigteilbau)	3 207	2 741	349	.	.
41.20.2	Errichtung von Fertigteilbauten	165	157	4	.	.
42	Tiefbau	1 812	1 222	354	151	85
	davon					
42.1	Bau von Straßen und Bahnverkehrsstrecken	508	317	101	53	37
	davon					
42.11.0	Bau von Straßen	436	281	86	43	26
42.12.0	Bau von Bahnverkehrsstrecken	54	29	12	7	6
42.13.0	Brücken- und Tunnelbau	18	7	3	3	5
42.2	Leitungstiefbau und Kläranlagenbau	477	324	94	38	21
	davon					
42.21.0	Rohrleitungstiefbau, Brunnenbau und Kläranlagenbau	227	144	45	23	15
42.22.0	Kabelnetzleitungstiefbau	250	180	49	15	6
42.9	Sonstiger Tiefbau	827	581	159	60	27
	davon					
42.91.0	Wasserbau	16	.	.	–	.
42.99.0	sonstiger Tiefbau a. n. g.	811	.	.	60	.
43.1	Abbrucharbeiten und vorbereitende Baustellenarbeiten	673	621	37	8	7
	davon					
43.11.0	Abbrucharbeiten	471	423	.	.	7
43.12.0	vorbereitende Baustellenarbeiten	185	181	.	.	–
43.13.0	Test- und Suchbohrung	17	17	–	–	–
43.9	Sonstige spezialisierte Bautätigkeiten	8 081	7 502	457	73	49
	davon					
43.91	Dachdeckerei und Zimmerei	4 819	4 548	249	16	6
	davon					
43.91.1	Dachdeckerei und Bauspenglerei	3 730	3 511	202	.	.
43.91.2	Zimmerei und Ingenieurholzbau	1 089	1 037	47	.	.
43.99	sonstige spezialisierte Bautätigkeiten a. n. g.	3 262	2 954	208	57	43
	davon					
43.99.1	Gerüstbau	450	357	61	14	18
43.99.2	Schornstein-, Feuerungs- und Industrieofenbau	136	122	6	5	3
43.99.9	Baugewerbe a. n. g.	2 676	2 475	141	38	22
41.2/ 42.1 42.2/ 42.9 43.1/ 43.9	Bauhauptgewerbe insgesamt	13 938	12 243	1 201	314	180

4. Beschäftigte am 30. Juni 2023 nach Wirtschaftszweigen und Betriebsgrößenklassen

WZ 2008-Nr.	Wirtschaftszweig	Beschäftigte				
		insgesamt	davon (in Betrieben) mit ... Beschäftigten			
			1 – 19	20 – 49	50 – 99	100 und mehr
41.2	Bau von Gebäuden	39 921	17 411	10 615	5 450	6 445
	davon					
41.20.1	Bau von Gebäuden (ohne Fertigteilbau)	38 593	16 653	10 479	.	.
41.20.2	Errichtung von Fertigteilbauten	1 328	758	136	.	.
42	Tiefbau	46 806	8 412	11 100	10 437	16 857
	davon					
42.1	Bau von Straßen und Bahnverkehrsstrecken	16 232	2 423	3 246	3 796	6 767
	davon					
42.11.0	Bau von Straßen	12 192	2 184	2 784	3 058	4 166
42.12.0	Bau von Bahnverkehrsstrecken	2 295	189	380	550	1 176
42.13.0	Brücken- und Tunnelbau	1 745	50	82	188	1 425
42.2	Leitungstiefbau und Kläranlagenbau	13 037	2 381	2 948	2 613	5 095
	davon					
42.21.0	Rohrleitungstiefbau, Brunnenbau und Kläranlagenbau	6 323	1 086	1 475	1 579	2 183
42.22.0	Kabelnetzleitungstiefbau	6 714	1 295	1 473	1 034	2 912
42.9	Sonstiger Tiefbau	17 537	3 608	4 906	4 028	4 995
	davon					
42.91.0	Wasserbau	223	.	.	–	.
42.99.0	sonstiger Tiefbau a. n. g.	17 314	.	.	4 028	.
43.1	Abbrucharbeiten und vorbereitende Baustellenarbeiten	5 816	2 915	1 095	534	1 272
	davon					
43.11.0	Abbrucharbeiten	4 977	2 223	.	.	1 272
43.12.0	vorbereitende Baustellenarbeiten	765	618	.	.	–
43.13.0	Test- und Suchbohrung	74	74	–	–	–
43.9	Sonstige spezialisierte Bautätigkeiten	67 650	39 642	13 330	4 934	9 744
	davon					
43.91	Dachdeckerei und Zimmerei	34 675	25 887	6 979	977	832
	davon					
43.91.1	Dachdeckerei und Bauspenglerei	28 053	20 924	5 709	.	.
43.91.2	Zimmerei und Ingenieurholzbau	6 622	4 963	1 270	.	.
43.99	sonstige spezialisierte Bautätigkeiten a. n. g.	32 975	13 755	6 351	3 957	8 912
	davon					
43.99.1	Gerüstbau	9 584	2 972	1 860	932	3 820
43.99.2	Schornstein-, Feuerungs- und Industrieofenbau	1 432	516	173	327	416
43.99.9	Baugewerbe a. n. g.	21 959	10 267	4 318	2 698	4 676
41.2/ 42.1 42.2/ 42.9 43.1/ 43.9	Bauhauptgewerbe insgesamt	160 193	68 380	36 140	21 355	34 318

5. Beschäftigte am 30. Juni 2023 nach der Stellung im Betrieb und Betriebsgrößenklassen

Stellung im Betrieb	Beschäftigte				
	insgesamt	davon (in Betrieben) mit ... Beschäftigten			
		1 – 19	20 – 49	50 – 99	100 und mehr
Tätige (Mit)inhaber und -inhaberinnen und unbezahlt mithelfende Familienangehörige	8 997	8 469	393	91	44
Kaufmännische und technische Arbeitnehmer einschl. Auszubildender	33 583	13 112	6 969	4 428	9 074
Poliere, (Schacht)meister und -meisterinnen	16 180	5 446	3 942	2 654	4 138
Maurer, Betonbauer, Zimmerer und übrige Facharbeiter (Dachdecker, Isolierer, Maler, usw.)	58 778	27 633	14 194	6 407	10 544
Baumaschinenführer, Berufskraftfahrer	9 990	1 922	2 620	2 126	3 322
(Fach)werker/-innen, Maschinisten	25 716	8 665	6 420	4 903	5 728
Gewerblich Auszubildende, Umschüler, Anlernlinge, Praktikanten	6 949	3 133	1 602	746	1 468
Beschäftigte insgesamt	160 193	68 380	36 140	21 355	34 318
darunter					
Arbeiter	117 613	46 799	28 778	16 836	25 200

6. Entgelte im Juni 2023 nach Wirtschaftszweigen und Betriebsgrößenklassen
1 000 EUR

WZ 2008-Nr.	Wirtschaftszweig	Entgelte				
		insgesamt	davon (in Betrieben) mit ... Beschäftigten			
			1 – 19	20 – 49	50 – 99	100 und mehr
41.2	Bau von Gebäuden	138 977	46 756	36 460	22 386	33 376
	davon					
41.20.1	Bau von Gebäuden (ohne Fertigteilbau)	134 636	44 831	35 812	.	.
41.20.2	Errichtung von Fertigteilbauten	4 341	1 924	647	.	.
42	Tiefbau	183 015	24 824	41 101	42 113	74 977
	davon					
42.1	Bau von Straßen und Bahnverkehrsstrecken	68 531	7 310	12 674	16 056	32 491
	davon					
42.11.0	Bau von Straßen	48 363	6 583	10 865	12 502	18 413
42.12.0	Bau von Bahnverkehrsstrecken	10 969	532	1 336	2 684	6 417
42.13.0	Brücken- und Tunnelbau	9 199	195	473	870	7 661
42.2	Leitungstiefbau und Kläranlagenbau	44 664	7 082	11 012	9 484	17 085
	davon					
42.21.0	Rohrleitungstiefbau, Brunnenbau und Kläranlagenbau	24 865	3 701	5 987	6 325	8 853
42.22.0	Kabelnetzleitungstiefbau	19 799	3 382	5 026	3 160	8 232
42.9	Sonstiger Tiefbau	69 820	10 432	17 415	16 573	25 401
	davon					
42.91.0	Wasserbau	989	.	.	–	.
42.99.0	sonstiger Tiefbau a. n. g.	68 832	.	.	16 573	.
43.1	Abbrucharbeiten und vorbereitende Baustellenarbeiten	16 345	6 085	3 663	2 295	4 301
	davon					
43.11.0	Abbrucharbeiten	14 341	4 675	.	.	4 301
43.12.0	vorbereitende Baustellenarbeiten	1 826	1 233	.	.	–
43.13.0	Test- und Suchbohrung	178	178	–	–	–
43.9	Sonstige spezialisierte Bautätigkeiten	202 542	100 662	44 188	18 425	39 267
	davon					
43.91	Dachdeckerei und Zimmerei	97 483	67 522	23 462	3 322	3 177
	davon					
43.91.1	Dachdeckerei und Bauspenglerei	80 912	56 030	19 713	.	.
43.91.2	Zimmerei und Ingenieurholzbau	16 572	11 493	3 748	.	.
43.99	sonstige spezialisierte Bautätigkeiten a. n. g.	105 059	33 140	20 726	15 103	36 090
	davon					
43.99.1	Gerüstbau	29 211	8 209	5 839	3 244	11 918
43.99.2	Schornstein-, Feuerungs- und Industrieofenbau	5 132	1 362	576	1 396	1 798
43.99.9	Baugewerbe a. n. g.	70 715	23 569	14 310	10 463	22 374
41.2/ 42.1 42.2/ 42.9 43.1/ 43.9	Bauhauptgewerbe insgesamt	540 879	178 327	125 411	85 219	151 921

**7. Geleistete Arbeitsstunden im Juni 2023 nach Art der Bauten bzw.
nach Auftraggebern und Betriebsgrößenklassen**

1 000

Art der Bauten Auftraggeber	Geleistete Arbeitsstunden				
	insgesamt	davon (in Betrieben) mit ... Beschäftigten			
		1 – 19	20 – 49	50 – 99	100 und mehr
Wohnungsbau	7 111	4 731	1 588	400	393
Gewerblicher Bau	5 751	1 357	1 357	1 054	1 983
davon					
gewerblicher und industrieller Hochbau ¹⁾	3 099	832	741	527	1 000
gewerblicher und industrieller Tiefbau	2 652	525	617	527	983
Öffentlicher Bau und Straßenbau	3 782	746	912	904	1 219
davon					
Hochbau für Gebietskörperschaften, Sozialversicherung und Organisationen ohne Erwerbszweck	601	194	154	96	157
Straßenbau	1 443	256	373	334	480
Tiefbau für Gebietskörperschaften, Sozialversicherung und Organisationen ohne Erwerbszweck	1 738	296	385	474	582
Hochbau	10 811	5 757	2 482	1 023	1 550
Tiefbau	5 833	1 077	1 375	1 335	2 045
Bauhauptgewerbe insgesamt	16 644	6 834	3 857	2 358	3 595

1) einschl. landwirtschaftlichen Baus

8. Geleistete Arbeitsstunden im Juni 2023 nach Wirtschaftszweigen und Betriebsgrößenklassen

1 000

WZ 2008- Nr.	Wirtschaftszweig	Geleistete Arbeitsstunden				
		insgesamt	davon (in Betrieben) mit ... Beschäftigten			
			1 – 19	20 – 49	50 – 99	100 und mehr
41.2	Bau von Gebäuden	3 929	1 726	1 059	550	594
	davon					
41.20.1	Bau von Gebäuden (ohne Fertigteilbau)	3 799	1 653	1 048	.	.
41.20.2	Errichtung von Fertigteilbauten	130	74	11	.	.
42	Tiefbau	5 129	881	1 276	1 195	1 777
	davon					
42.1	Bau von Straßen und Bahnverkehrsstrecken	1 783	263	387	430	702
	davon					
42.11.0	Bau von Straßen	1 359	236	331	354	438
42.12.0	Bau von Bahnverkehrsstrecken	247	20	45	58	124
42.13.0	Brücken- und Tunnelbau	176	6	11	18	140
42.2	Leitungstiefbau und Kläranlagenbau	1 421	256	322	305	538
	davon					
42.21.0	Rohrleitungstiefbau, Brunnenbau und Kläranlagenbau	690	116	163	188	223
42.22.0	Kabelnetzleitungstiefbau	732	140	159	117	315
42.9	Sonstiger Tiefbau	1 925	362	567	459	536
	davon					
42.91.0	Wasserbau	30	.	.	–	.
42.99.0	sonstiger Tiefbau a. n. g.	1 894	.	.	459	.
43.1	Abbrucharbeiten und vorbereitende Baustellenarbeiten	666	275	120	68	203
	davon					
43.11.0	Abbrucharbeiten	590	211	.	.	203
43.12.0	vorbereitende Baustellenarbeiten	69	57	.	.	–
43.13.0	Test- und Suchbohrung	8	8	–	–	–
43.9	Sonstige spezialisierte Bautätigkeiten	6 920	3 951	1 402	545	1 021
	davon					
43.91	Dachdeckerei und Zimmerei	3 581	2 651	737	108	85
	davon					
43.91.1	Dachdeckerei und Bauspenglerei	2 939	2 173	613	.	.
43.91.2	Zimmerei und Ingenieurholzbau	643	478	124	.	.
43.99	sonstige spezialisierte Bautätigkeiten a. n. g.	3 339	1 300	665	437	936
	davon					
43.99.1	Gerüstbau	1 079	310	212	107	450
43.99.2	Schornstein-, Feuerungs- und Industrieofenbau	153	45	18	44	45
43.99.9	Baugewerbe a. n. g.	2 106	945	435	285	441
41.2/ 42.1 42.2/ 42.9 43.1/ 43.9	Bauhauptgewerbe insgesamt	16 644	6 834	3 857	2 358	3 595

**9. Geleistete Arbeitsstunden im Juni 2023 nach Wirtschaftszweigen und
Art der Bauten bzw. nach Auftraggebern**

1 000

WZ 2008- Nr.	Wirtschaftszweig	Geleistete Arbeitsstunden				
		insgesamt	darunter im Hochbau	Wohnungsbau	gewerblicher und industrieller Hochbau ¹⁾	öffentlicher Hochbau ²⁾
41.2	Bau von Gebäuden	3 929	3 837	2 536	1 061	239
	davon					
41.20.1	Bau von Gebäuden (ohne Fertigteilbau)	3 799	.	2 499	974	.
41.20.2	Errichtung von Fertigteilbauten	130	.	37	87	.
42	Tiefbau	5 129	119	36	56	26
	davon					
42.1	Bau von Straßen und Bahnverkehrsstrecken	1 783	21	.	11	.
	davon					
42.11.0	Bau von Straßen	1 359	9	.	.	.
42.12.0	Bau von Bahnverkehrsstrecken	247	.	–	.	.
42.13.0	Brücken- und Tunnelbau	176	.	–	.	.
42.2	Leitungstiefbau und Kläranlagenbau	1 421	30	.	16	.
	davon					
42.21.0	Rohrleitungstiefbau, Brunnenbau und Kläranlagenbau	690	.	3	16	.
42.22.0	Kabelnetzleitungstiefbau	732	.	.	–	.
42.9	Sonstiger Tiefbau	1 925	67	23	29	15
	davon					
42.91.0	Wasserbau	30	–	–	–	–
42.99.0	sonstiger Tiefbau a. n. g.	1 894	67	23	29	15
43.1	Abbrucharbeiten und vorbereitende Baustellenarbeiten	666	487	185	227	75
	davon					
43.11.0	Abbrucharbeiten	590	483	182	227	75
43.12.0	vorbereitende Baustellenarbeiten	69	.	.	.	–
43.13.0	Test- und Suchbohrung	8	.	.	.	–
43.9	Sonstige spezialisierte Bautätigkeiten	6 920	6 369	4 353	1 754	262
	davon					
43.91	Dachdeckerei und Zimmerei	3 581	3 579	2 927	518	134
	davon					
43.91.1	Dachdeckerei und Bauspenglerei	2 939	.	2 352	474	.
43.91.2	Zimmerei und Ingenieurholzbau	643	.	575	44	.
43.99	sonstige spezialisierte Bautätigkeiten a. n. g.	3 339	2 789	1 426	1 237	127
	davon					
43.99.1	Gerüstbau	1 079	1 076	.	564	.
43.99.2	Schornstein-, Feuerungs- und Industrieofenbau	153	153	.	111	.
43.99.9	Baugewerbe a. n. g.	2 106	1 560	901	561	98
41.2/ 42.1 42.2/ 42.9 43.1/ 43.9	Bauhauptgewerbe insgesamt	16 644	10 811	7 111	3 099	601

1) einschl. landwirtschaftlichen Baus – 2) für Körperschaften des öffentlichen Rechts und für Organisationen ohne Erwerbszweck

**Noch: 9. Geleistete Arbeitsstunden im Juni 2023 nach Wirtschaftszweigen und
Art der Bauten bzw. nach Auftraggebern**

1 000

WZ 2008- Nr.	Wirtschaftszweig	Noch: Geleistete Arbeitsstunden			
		darunter im Tiefbau	gewerblicher und industrieller Tiefbau	Straßenbau	sonstiger Tiefbau ²⁾
41.2	Bau von Gebäuden	93	3	56	33
	davon				
41.20.1	Bau von Gebäuden (ohne Fertigteilbau)	.	3	.	33
41.20.2	Errichtung von Fertigteilbauten	.	–	.	–
42	Tiefbau	5 010	1 333	2 224	1 453
	davon				
42.1	Bau von Straßen und Bahnverkehrsstrecken	1 761	1 179	358	224
	davon				
42.11.0	Bau von Straßen	1 350	1 165	95	90
42.12.0	Bau von Bahnverkehrsstrecken	.	.	172	66
42.13.0	Brücken- und Tunnelbau	.	.	91	68
42.2	Leitungstiefbau und Kläranlagenbau	1 391	33	1 005	353
	davon				
42.21.0	Rohrleitungstiefbau, Brunnenbau und Kläranlagenbau	.	.	404	235
42.22.0	Kabelnetzleitungstiefbau	.	.	601	118
42.9	Sonstiger Tiefbau	1 858	121	861	876
	davon				
42.91.0	Wasserbau	30	–	6	24
42.99.0	sonstiger Tiefbau a. n. g.	1 827	121	855	851
43.1	Abbrucharbeiten und vorbereitende Baustellenarbeiten	179	6	137	36
	davon				
43.11.0	Abbrucharbeiten	107	4	75	28
43.12.0	vorbereitende Baustellenarbeiten	.	2	55	.
43.13.0	Test- und Suchbohrung	.	–	6	.
43.9	Sonstige spezialisierte Bautätigkeiten	551	101	235	215
	davon				
43.91	Dachdeckerei und Zimmerei	2	.	.	.
	davon				
43.91.1	Dachdeckerei und Bauspenglerei
43.91.2	Zimmerei und Ingenieurholzbau	.	–	–	.
43.99	sonstige spezialisierte Bautätigkeiten a. n. g.	549	.	.	.
	davon				
43.99.1	Gerüstbau	3	.	–	.
43.99.2	Schornstein-, Feuerungs- und Industrieofenbau	–	–	–	–
43.99.9	Baugewerbe a. n. g.	546	.	.	212
41.2/ 42.1 42.2/ 42.9 43.1/ 43.9	Bauhauptgewerbe insgesamt	5 833	1 443	2 652	1 738

2) für Körperschaften des öffentlichen Rechts und für Organisationen ohne Erwerbszweck

**10. Baugewerblicher Umsatz*) im Juni 2023 nach Wirtschaftszweigen und Betriebsgrößenklassen
1 000 EUR**

WZ 2008-Nr.	Wirtschaftszweig	Baugewerblicher Umsatz				
		insgesamt	davon (in Betrieben) mit ... Beschäftigten			
			1 – 19	20 – 49	50 – 99	100 und mehr
41.2	Bau von Gebäuden	776 020	219 448	216 027	176 863	163 683
	davon					
41.20.1	Bau von Gebäuden (ohne Fertigteilbau)	753 321	206 963	213 809	.	.
41.20.2	Errichtung von Fertigteilbauten	22 699	12 484	2 217	.	.
42	Tiefbau	812 852	111 799	185 013	173 473	342 567
	davon					
42.1	Bau von Straßen und Bahnverkehrsstrecken	333 738	29 836	58 047	67 636	178 219
	davon					
42.11.0	Bau von Straßen	243 219	27 083	51 337	53 772	111 027
42.12.0	Bau von Bahnverkehrsstrecken	43 509	2 004	5 553	12 030	23 922
42.13.0	Brücken- und Tunnelbau	47 011	749	1 157	1 834	43 270
42.2	Leitungstiefbau und Kläranlagenbau	191 737	33 963	49 286	37 143	71 344
	davon					
42.21.0	Rohrleitungstiefbau, Brunnenbau und Kläranlagenbau	93 126	16 166	20 761	20 963	35 237
42.22.0	Kabelnetzleitungstiefbau	98 611	17 797	28 526	16 181	36 107
42.9	Sonstiger Tiefbau	287 377	48 000	77 680	68 694	93 004
	davon					
42.91.0	Wasserbau	3 048	.	.	–	.
42.99.0	sonstiger Tiefbau a. n. g.	284 329	.	.	68 694	.
43.1	Abbrucharbeiten und vorbereitende Baustellenarbeiten	73 642	28 115	15 078	10 021	20 429
	davon					
43.11.0	Abbrucharbeiten	64 100	20 554	.	.	20 429
43.12.0	vorbereitende Baustellenarbeiten	8 614	6 632	.	.	–
43.13.0	Test- und Suchbohrung	929	929	–	–	–
43.9	Sonstige spezialisierte Bautätigkeiten	789 049	396 925	175 006	87 360	129 758
	davon					
43.91	Dachdeckerei und Zimmerei	395 909	268 679	93 908	21 121	12 201
	davon					
43.91.1	Dachdeckerei und Bauspenglerei	319 129	219 374	78 836	.	.
43.91.2	Zimmerei und Ingenieurholzbau	76 780	49 305	15 072	.	.
43.99	sonstige spezialisierte Bautätigkeiten a. n. g.	393 140	128 246	81 098	66 238	117 557
	davon					
43.99.1	Gerüstbau	96 873	26 774	20 682	14 297	35 120
43.99.2	Schornstein-, Feuerungs- und Industrieofenbau	21 819	6 713	1 974	2 672	10 461
43.99.9	Baugewerbe a. n. g.	274 447	94 760	58 442	49 269	71 976
41.2/ 42.1 42.2/ 42.9 43.1/ 43.9	Bauhauptgewerbe insgesamt	2 451 563	756 287	591 123	447 716	656 436

*) ohne Umsatzsteuer

**11. Baugewerblicher Umsatz*) im Juni 2023 nach Art der Bauten
bzw. nach Auftraggebern und Betriebsgrößenklassen**

1 000 EUR

Art der Bauten Auftraggeber	Baugewerblicher Umsatz				
	insgesamt	davon (in Betrieben) mit ... Beschäftigten			
		1 – 19	20 – 49	50 – 99	100 und mehr
Wohnungsbau	871 008	484 063	225 924	93 742	67 278
Gewerblicher Bau	931 196	172 409	214 586	196 698	347 501
davon					
gewerblicher und industrieller Hochbau ¹⁾	531 298	107 061	129 032	118 992	176 212
gewerblicher und industrieller Tiefbau	399 898	65 349	85 554	77 706	171 289
Öffentlicher Bau und Straßenbau	649 359	99 814	150 613	157 276	241 657
davon					
Hochbau für Gebietskörperschaften, Sozialversicherung und Organisationen ohne Erwerbszweck	124 313	32 848	36 691	28 446	26 329
Straßenbau	248 353	28 265	55 571	53 506	111 011
Tiefbau für Gebietskörperschaften, Sozialversicherung und Organisationen ohne Erwerbszweck	276 693	38 702	58 351	75 324	104 317
Hochbau	1 526 619	623 972	391 647	241 180	269 820
Tiefbau	924 944	132 315	199 476	206 536	386 617
Bauhauptgewerbe insgesamt	2 451 563	756 287	591 123	447 716	656 436

*) ohne Umsatzsteuer – 1) einschl. landwirtschaftlichen Baus

**12. Baugewerblicher Umsatz*) im Juni 2023 nach Wirtschaftszweigen und
Art der Bauten bzw. nach Auftraggebern**

1 000 EUR

WZ 2008- Nr.	Wirtschaftszweig	Baugewerblicher Umsatz				
		insgesamt	darunter im Hochbau	Wohnungsbau	gewerblicher und industrieller Hochbau ¹⁾	öffentlicher Hochbau ²⁾
41.2	Bau von Gebäuden	776 020	754 301	400 493	283 919	69 888
	davon					
41.20.1	Bau von Gebäuden (ohne Fertigteilbau)	753 321	.	395 066	269 864	.
41.20.2	Errichtung von Fertigteilbauten	22 699	.	5 427	14 056	.
42	Tiefbau	812 852	31 609	5 787	16 762	9 060
	davon					
42.1	Bau von Straßen und Bahnverkehrsstrecken	333 738	8 059	.	4 942	.
	davon					
42.11.0	Bau von Straßen	243 219	4 810	.	.	.
42.12.0	Bau von Bahnverkehrsstrecken	43 509	.	–	.	.
42.13.0	Brücken- und Tunnelbau	47 011	.	–	.	.
42.2	Leitungstiefbau und Kläranlagenbau	191 737	5 376	.	2 707	.
	davon					
42.21.0	Rohrleitungstiefbau, Brunnenbau und Kläranlagenbau	93 126	.	.	2 707	1 269
42.22.0	Kabelnetzleitungstiefbau	98 611	.	.	–	.
42.9	Sonstiger Tiefbau	287 377	18 175	3 759	9 114	5 302
	davon					
42.91.0	Wasserbau	3 048	–	–	–	–
42.99.0	sonstiger Tiefbau a. n. g.	284 329	18 175	3 759	9 114	5 302
43.1	Abbrucharbeiten und vorbereitende Baustellenarbeiten	73 642	50 539	18 283	25 548	6 708
	davon					
43.11.0	Abbrucharbeiten	64 100	49 928	17 731	25 489	6 708
43.12.0	vorbereitende Baustellenarbeiten	8 614	.	.	.	–
43.13.0	Test- und Suchbohrung	929	.	.	.	–
43.9	Sonstige spezialisierte Bautätigkeiten	789 049	690 170	446 444	205 068	38 657
	davon					
43.91	Dachdeckerei und Zimmerei	395 909	395 706	298 959	76 013	20 733
	davon					
43.91.1	Dachdeckerei und Bauspenglerei	319 129	.	232 863	70 061	.
43.91.2	Zimmerei und Ingenieurholzbau	76 780	.	66 096	5 952	.
43.99	sonstige spezialisierte Bautätigkeiten a. n. g.	393 140	294 464	147 485	129 055	17 924
	davon					
43.99.1	Gerüstbau	96 873	.	.	47 870	.
43.99.2	Schornstein-, Feuerungs- und Industrieofenbau	21 819	21 819	.	16 900	.
43.99.9	Baugewerbe a. n. g.	274 447	.	98 887	64 285	.
41.2/ 42.1 42.2/ 42.9 43.1/ 43.9	Bauhauptgewerbe insgesamt	2 451 563	1 526 619	871 008	531 298	124 313

*) ohne Umsatzsteuer – 1) einschl. landwirtschaftlichen Baus – 2) für Körperschaften des öffentlichen Rechts und für Organisationen ohne Erwerbszweck

**Noch: 12. Baugewerblicher Umsatz*) im Juni 2023 nach Wirtschaftszweigen und
Art der Bauten bzw. nach Auftraggebern**

1 000 EUR

WZ 2008-Nr.	Wirtschaftszweig	Noch: Baugewerblicher Umsatz			
		darunter im Tiefbau	gewerblicher und industrieller Tiefbau	Straßenbau	sonstiger Tiefbau ²⁾
41.2	Bau von Gebäuden	21 720	945	13 077	7 698
	davon				
41.20.1	Bau von Gebäuden (ohne Fertigteilbau)	.	945	.	7 698
41.20.2	Errichtung von Fertigteilbauten	.	-	.	-
42	Tiefbau	781 242	234 866	329 987	216 389
	davon				
42.1	Bau von Straßen und Bahnverkehrsstrecken	325 679	212 487	72 151	41 041
	davon				
42.11.0	Bau von Straßen	238 409	208 411	16 077	13 921
42.12.0	Bau von Bahnverkehrsstrecken	.	.	32 036	10 302
42.13.0	Brücken- und Tunnelbau	.	.	24 038	16 819
42.2	Leitungstiefbau und Kläranlagenbau	186 361	4 369	130 013	51 978
	davon				
42.21.0	Rohrleitungstiefbau, Brunnenbau und Kläranlagenbau	.	.	55 578	29 299
42.22.0	Kabelnetzleitungstiefbau	.	.	74 435	22 679
42.9	Sonstiger Tiefbau	269 202	18 010	127 822	123 370
	davon				
42.91.0	Wasserbau	3 048	-	.	.
42.99.0	sonstiger Tiefbau a. n. g.	266 154	18 010	.	.
43.1	Abbrucharbeiten und vorbereitende Baustellenarbeiten	23 104	571	18 695	3 838
	davon				
43.11.0	Abbrucharbeiten	14 172	220	11 070	2 881
43.12.0	vorbereitende Baustellenarbeiten	.	351	6 765	.
43.13.0	Test- und Suchbohrung	.	-	860	.
43.9	Sonstige spezialisierte Bautätigkeiten	98 878	11 971	38 139	48 768
	davon				
43.91	Dachdeckerei und Zimmerei	203	.	.	.
	davon				
43.91.1	Dachdeckerei und Bauspenglerei
43.91.2	Zimmerei und Ingenieurholzbau	.	-	-	.
43.99	sonstige spezialisierte Bautätigkeiten a. n. g.	98 675	.	.	.
	davon				
43.99.1	Gerüstbau	.	.	-	.
43.99.2	Schornstein-, Feuerungs- und Industrieofenbau	-	-	-	-
43.99.9	Baugewerbe a. n. g.	.	11 965	.	46 037
41.2/ 42.1 42.2/ 42.9 43.1/ 43.9	Bauhauptgewerbe insgesamt	924 944	248 353	399 898	276 693

*) ohne Umsatzsteuer – 2) für Körperschaften des öffentlichen Rechts und für Organisationen ohne Erwerbszweck

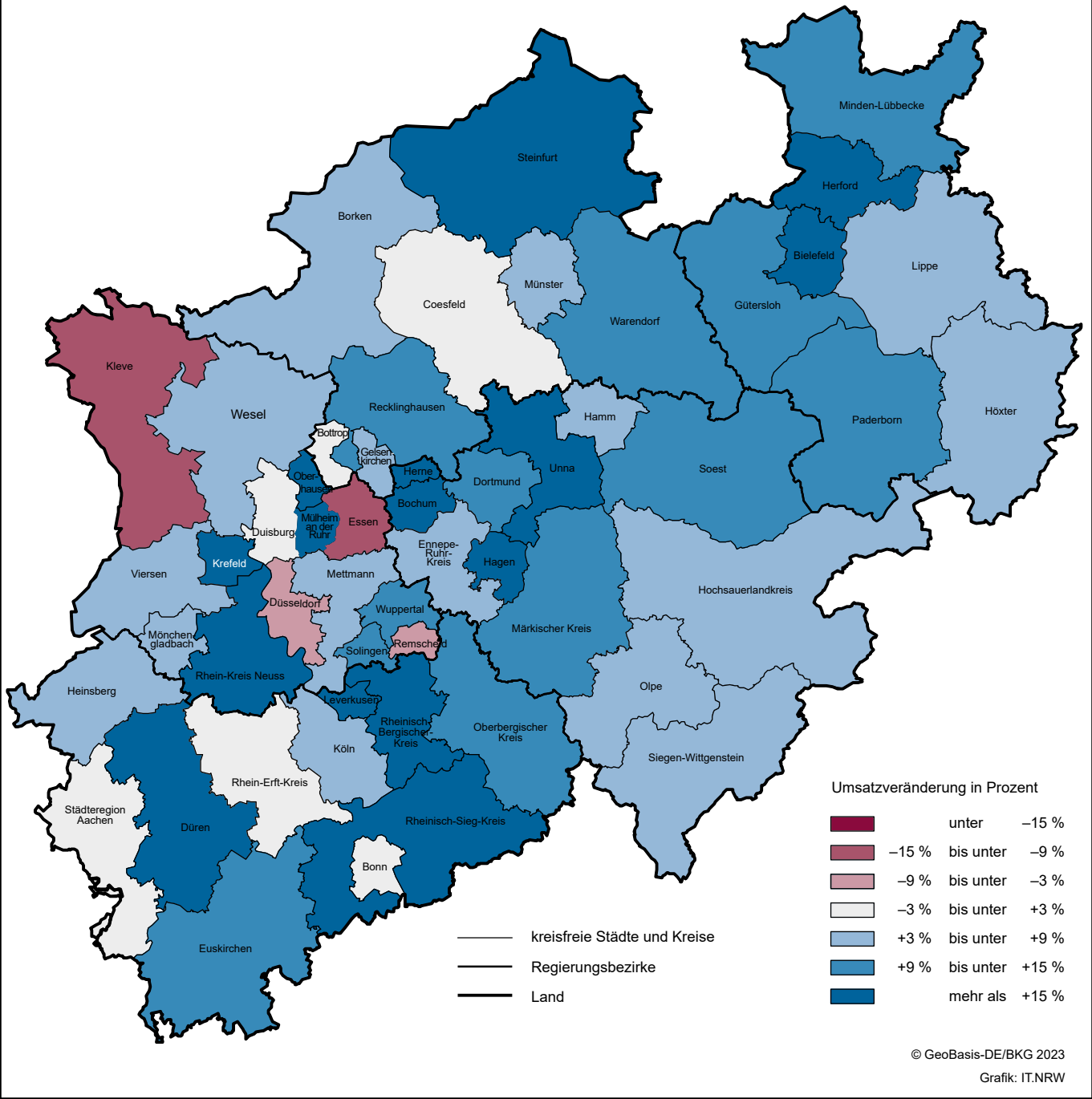
13. Baugewerblicher Umsatz*) 2022 nach Wirtschaftszweigen und Betriebsgrößenklassen

1 000 EUR

WZ 2008-Nr.	Wirtschaftszweig	Baugewerblicher Umsatz				
		insgesamt	davon (in Betrieben) mit ... Beschäftigten			
			1 – 19	20 – 49	50 – 99	100 und mehr
41.2	Bau von Gebäuden	8 738 951	2 604 130	2 382 017	1 686 597	2 066 207
	davon					
41.20.1	Bau von Gebäuden (ohne Fertigteilbau)	8 483 531	2 488 314	2 362 704	.	.
41.20.2	Errichtung von Fertigteilbauten	255 419	115 816	19 314	.	.
42	Tiefbau	8 534 228	1 212 778	1 787 023	1 846 691	3 687 736
	davon					
42.1	Bau von Straßen und Bahnverkehrsstrecken	3 253 246	330 358	539 485	685 643	1 697 760
	davon					
42.11.0	Bau von Straßen	2 409 447	288 869	474 279	562 468	1 083 831
42.12.0	Bau von Bahnverkehrsstrecken	403 931	22 000	46 192	96 585	239 154
42.13.0	Brücken- und Tunnelbau	439 868	19 490	19 014	26 590	374 775
42.2	Leitungstiefbau und Kläranlagenbau	1 945 828	319 130	427 742	451 886	747 070
	davon					
42.21.0	Rohrleitungstiefbau, Brunnenbau und Kläranlagenbau	1 011 804	154 475	238 894	234 131	384 304
42.22.0	Kabelnetzleitungstiefbau	934 025	164 655	188 848	217 755	362 767
42.9	Sonstiger Tiefbau	3 335 154	563 290	819 796	709 163	1 242 906
	davon					
42.91.0	Wasserbau	87 087	.	.	–	.
42.99.0	sonstiger Tiefbau a. n. g.	3 248 067	.	.	709 163	.
43.1	Abbrucharbeiten und vorbereitende Baustellenarbeiten	921 443	328 566	173 525	148 635	270 717
	davon					
43.11.0	Abbrucharbeiten	818 660	.	.	.	270 717
43.12.0	vorbereitende Baustellenarbeiten	95 956	.	.	.	–
43.13.0	Test- und Suchbohrung	6 826	6 826	–	–	–
43.9	Sonstige spezialisierte Bautätigkeiten	8 460 415	4 228 041	1 858 631	879 380	1 494 364
	davon					
43.91	Dachdeckerei und Zimmerei	4 262 898	2 845 275	978 927	219 279	219 417
	davon					
43.91.1	Dachdeckerei und Bauspenglerei	3 419 915	2 301 832	796 858	.	.
43.91.2	Zimmerei und Ingenieurholzbau	842 983	543 443	182 069	.	.
43.99	sonstige spezialisierte Bautätigkeiten a. n. g.	4 197 516	1 382 766	879 703	660 100	1 274 947
	davon					
43.99.1	Gerüstbau	928 530	270 253	208 935	146 031	303 312
43.99.2	Schornstein-, Feuerungs- und Industrieofenbau	194 853	72 879	20 472	26 328	75 174
43.99.9	Baugewerbe a. n. g.	3 074 134	1 039 634	650 297	487 741	896 461
41.2/ 42.1 42.2/ 42.9 43.1/ 43.9	Bauhauptgewerbe insgesamt	26 655 036	8 373 515	6 201 195	4 561 302	7 519 023

*) ohne Umsatzsteuer

Veränderung des baugewerblichen Umsatzes 2022 gegenüber 2021 nach kreisfreien Städten und Kreisen



**14. Betriebe, Beschäftigte, geleistete Arbeitsstunden, Entgelte und Gesamtumsatz*)
im Juni 2023 sowie Vorjahresumsatz 2022 nach kreisfreien Städten und Kreisen**

Verwaltungsbezirk	Betriebe	Beschäftigte	Geleistete Arbeits- stunden	Entgelte	Gesamtumsatz	
	am 30. Juni 2023		im Juni 2023			2022
	Anzahl		1 000	1 000 EUR		
Kreisfreie Städte						
Düsseldorf	297	3 841	412	14 551	76 895	773 959
Duisburg	295	3 271	334	10 034	36 657	400 631
Essen	320	3 808	380	15 144	68 717	717 158
Krefeld	134	1 188	129	4 018	16 141	155 349
Mönchengladbach	202	1 871	199	5 935	26 288	282 204
Mülheim an der Ruhr	104	1 449	167	6 248	23 666	251 659
Oberhausen	168	2 332	261	7 108	32 480	334 190
Remscheid	86	775	73	2 272	9 998	105 720
Solingen	139	861	82	2 340	8 704	99 860
Wuppertal	282	1 691	165	4 332	20 714	194 460
Kreise						
Kleve	344	3 598	372	11 923	66 276	650 164
Mettmann	359	4 607	478	15 745	76 066	731 696
Rhein-Kreis Neuss	334	4 085	431	12 705	50 837	607 921
Viersen	308	3 040	324	9 780	39 019	465 847
Wesel	387	4 276	451	14 248	68 748	695 933
Reg.-Bez. Düsseldorf	3 759	40 693	4 257	136 383	621 208	6 466 753
Kreisfreie Städte						
Bonn	129	1 056	108	3 224	15 059	164 852
Köln	510	7 571	766	27 421	114 088	1 300 144
Leverkusen	116	1 473	169	4 891	21 564	171 518
Kreise						
Städteregion Aachen	398	3 784	358	11 741	48 420	678 345
darunter kreisfreie Stadt Aachen	104	1 440	125	5 154	19 883	365 475
Düren	277	3 272	334	11 788	47 877	566 544
Rhein-Erft-Kreis	387	3 224	344	10 726	49 372	490 092
Euskirchen	305	2 093	218	6 206	29 005	330 279
Heinsberg	335	3 721	369	12 720	73 927	738 634
Oberbergischer Kreis	300	2 526	265	6 836	27 199	297 398
Rhein.-Berg. Kreis	300	1 704	161	4 504	26 217	268 257
Rhein-Sieg-Kreis	597	5 657	629	17 661	74 809	925 221
Reg.-Bez. Köln	3 654	36 081	3 722	117 717	527 536	5 931 283
Kreisfreie Städte						
Bottrop	84	1 276	125	4 295	18 721	186 767
Gelsenkirchen	137	1 820	203	5 864	24 171	222 239
Münster	131	2 586	262	10 656	56 613	461 897

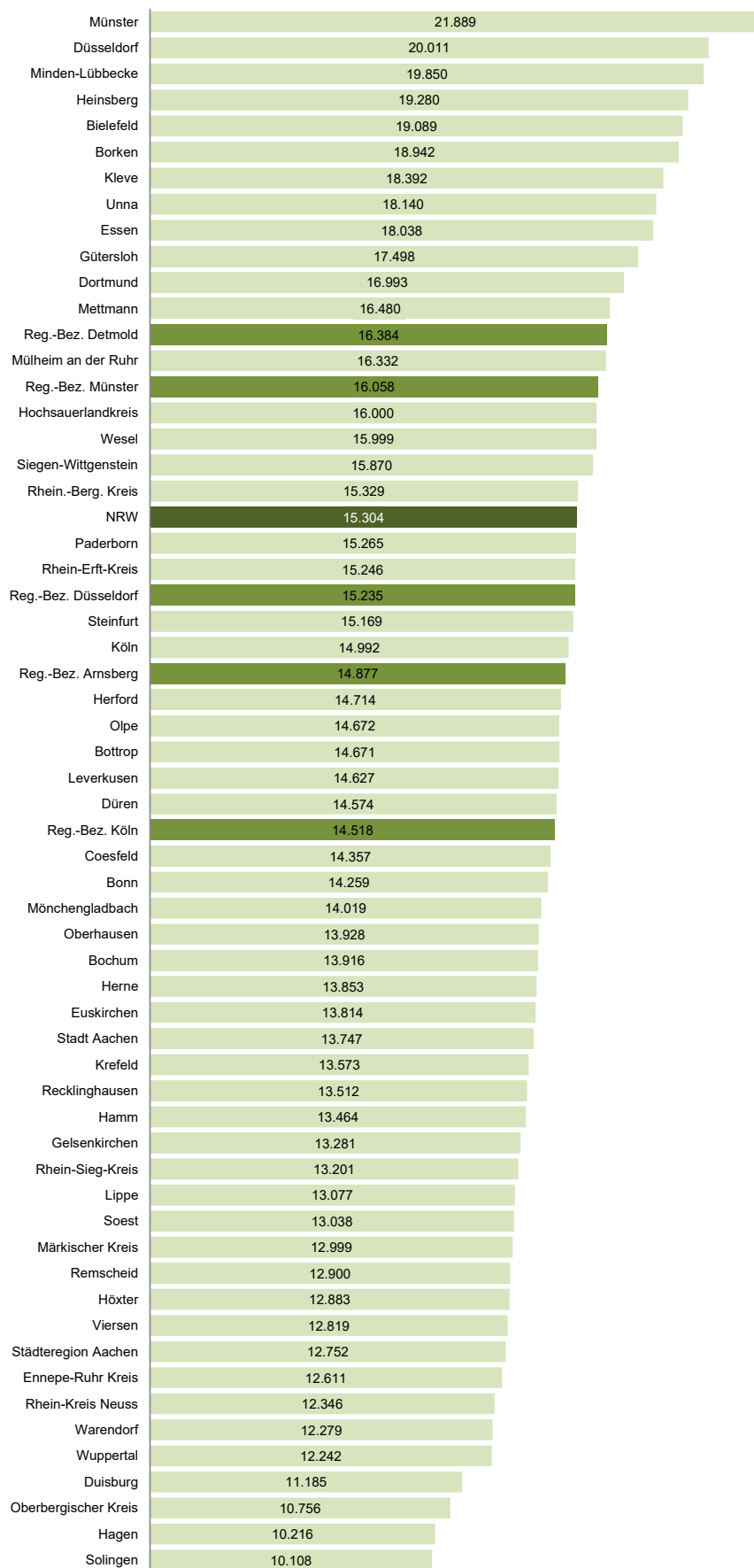
*) ohne Umsatzsteuer

Noch: **14. Betriebe, Beschäftigte, geleistete Arbeitsstunden, Entgelte und Gesamtumsatz*)**
im Juni 2023 sowie Vorjahresumsatz 2022 nach kreisfreien Städten und Kreisen

Verwaltungsbezirk	Betriebe	Beschäftigte	Geleistete Arbeits- stunden	Entgelte	Gesamtumsatz	
	am 30. Juni 2023		im Juni 2023			2022
	Anzahl		1 000	1 000 EUR		
Kreise						
Borken	531	8 385	821	30 950	159 482	1 864 730
Coesfeld	251	2 237	232	6 943	32 312	310 064
Recklinghausen	387	5 355	546	17 363	72 895	803 764
Steinfurt	413	6 771	737	24 641	103 157	1 189 054
Warendorf	239	2 378	245	6 954	29 696	336 477
Reg.-Bez. Münster	2 173	30 808	3 171	107 665	497 047	5 374 993
Kreisfreie Stadt						
Bielefeld	171	2 384	246	9 310	45 515	452 812
Kreise						
Gütersloh	372	4 361	457	15 021	78 390	990 810
Herford	258	2 292	239	7 200	33 797	376 739
Höxter	163	1 837	200	5 527	23 885	263 321
Lippe	313	2 860	318	8 784	37 437	442 302
Minden-Lübbecke	247	3 404	347	11 271	67 689	782 248
Paderborn	334	3 021	314	9 138	46 127	482 750
Reg.-Bez. Detmold	1 858	20 159	2 121	66 251	332 840	3 790 982
Kreisfreie Städte						
Bochum	204	2 338	236	8 150	32 620	383 035
Dortmund	332	4 969	481	18 791	84 908	909 492
Hagen	108	1 095	111	3 596	11 270	161 746
Hamm	110	1 815	199	6 248	24 695	278 872
Herne	95	1 970	192	7 417	27 380	310 498
Kreise						
Ennepe-Ruhr-Kreis	204	1 866	190	5 433	23 576	241 531
Hochsauerlandkreis	265	3 507	378	11 654	56 591	601 027
Märkischer Kreis	288	2 828	291	8 649	36 923	373 448
Olpe	144	2 068	196	7 394	30 378	330 960
Siegen-Wittgenstein	220	4 008	440	14 621	63 924	698 690
Soest	270	3 149	364	10 276	41 573	478 702
Unna	254	2 839	296	10 634	51 668	554 058
Reg.-Bez. Arnsberg	2 494	32 452	3 373	112 863	485 506	5 322 060
Nordrhein-Westfalen	13 938	160 193	16 644	540 879	2 464 137	26 886 071

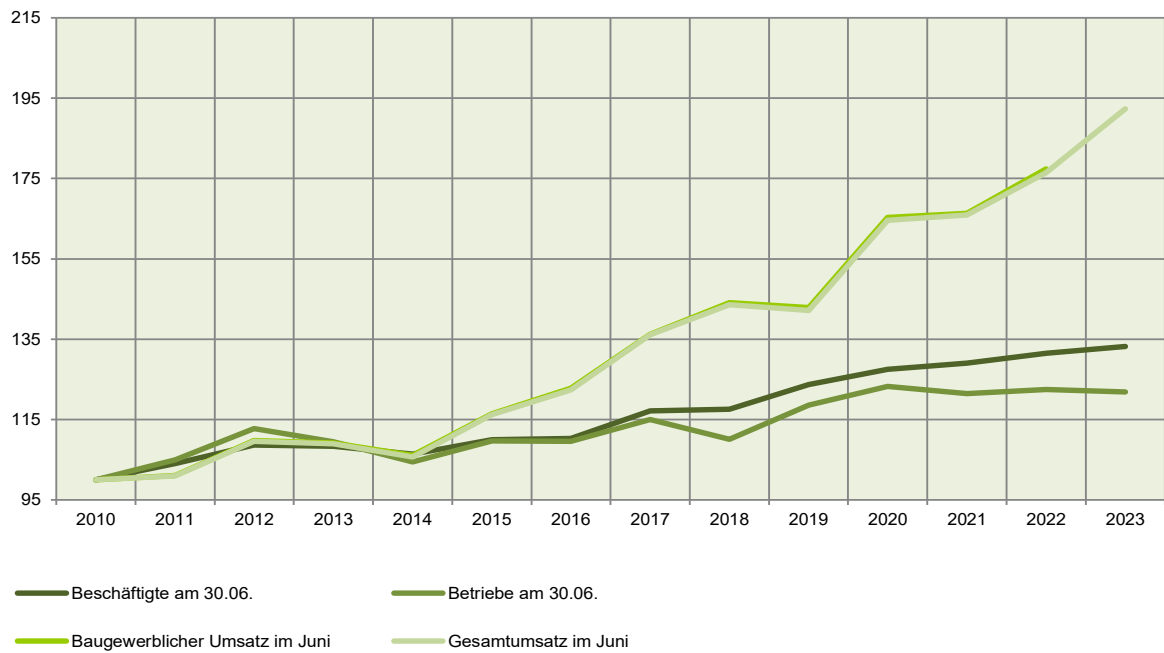
*) ohne Umsatzsteuer

Baugewerblicher Umsatz in Euro je Beschäftigten im Juni 2023 nach kreisfreien Städten und Kreisen



Grafik: IT.NRW

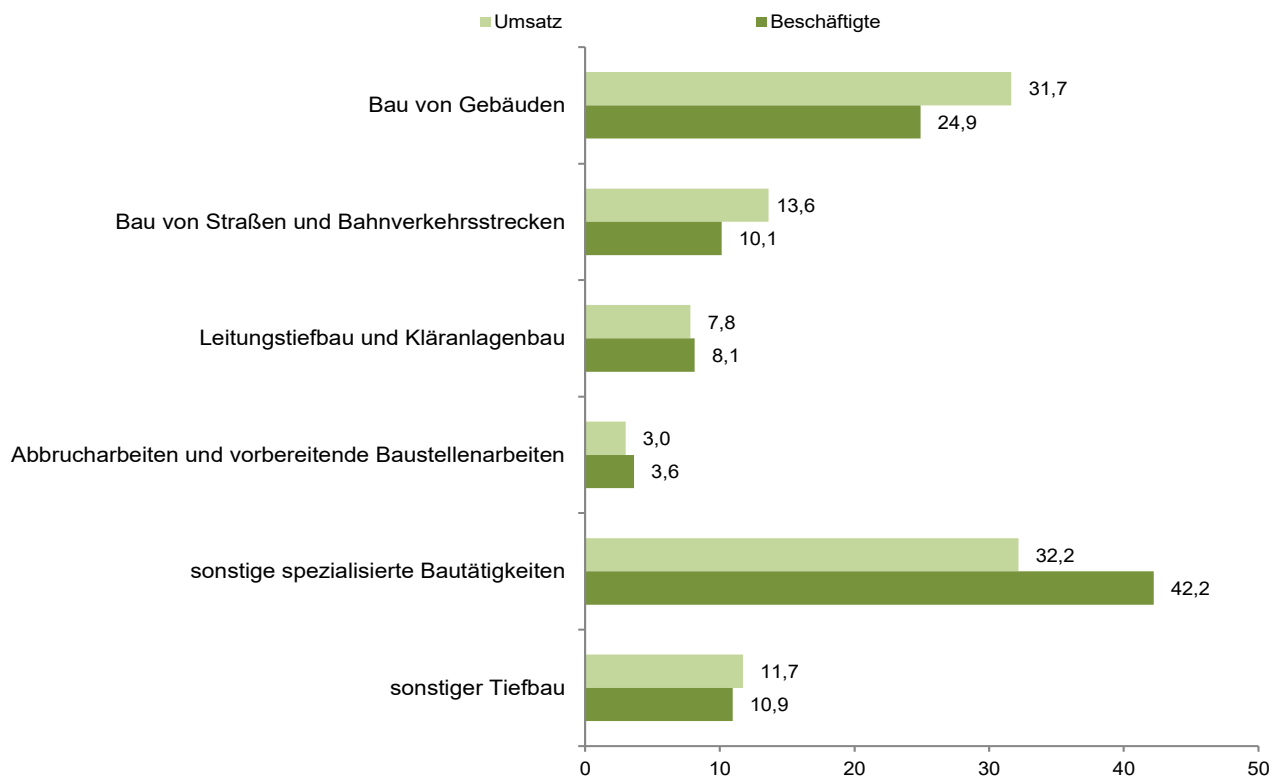
Entwicklung von Umsatz, Beschäftigung und Anzahl der Betriebe im Bauhauptgewerbe*) seit 2010 (2010 = 100)



*) nach der Klassifikation der Wirtschaftszweige 2008 (WZ 2008)

Grafik: IT.NRW

Baugewerblicher Umsatz im Juni 2023 und Beschäftigte am 30.06.2023 im Bauhauptgewerbe nach Wirtschaftszweigen*) in Prozent



*) nach der Klassifikation der Wirtschaftszweige 2008 (WZ 2008)

Grafik: IT.NRW

Veröffentlichungen zur Entwicklung und Struktur der Bautätigkeit und des Baugewerbes

Bautätigkeit

Baugenehmigungen in Nordrhein-Westfalen

Inhalt: Jährliche Ergebnisse der von den Bauaufsichtsbehörden gemeldeten Baugenehmigungen (Wohn- und Nichtwohngebäude, Rauminhalt, Wohnungen, Wohnräume, Wohnfläche, Nutzfläche, veranschlagte Baukosten) nach Gebäudeart, Haustyp, Bauherr u. a.; regionale Ergebnisse für Regierungsbezirke, kreisfreie Städte und Kreise sowie Eckdaten für Gemeinden

Artikelnummer: F21

Baufertigstellungen und Bauabgänge in Nordrhein-Westfalen

Inhalt: Jährliche Ergebnisse der von den Bauaufsichtsbehörden gemeldeten Baufertigstellungen und Bauabgänge (Fertigstellungen: Wohn- und Nichtwohngebäude, Rauminhalt, Wohnungen, Wohnräume, Wohnfläche, Nutzfläche, veranschlagte Baukosten) nach Gebäudeart, Haustyp, Bauherr u. a.; regionale Ergebnisse für Regierungsbezirke, kreisfreie Städte und Kreise sowie Eckdaten für Gemeinden. – Abgänge: Wohn- und Nichtwohngebäude, Nutzfläche, Wohnungen, Wohnräume, Wohnfläche nach Gebäudeart, Eigentümern, Baualter und Abgangursachen; Eckdaten für Regierungsbezirke, kreisfreie Städte und Kreise

Artikelnummer: F22

Baugenehmigungen in Nordrhein-Westfalen

Inhalt: Monatliche Ergebnisse der von den Bauaufsichtsbehörden gemeldeten Bautätigkeit (Wohn- und Nichtwohngebäude, Rauminhalt, Wohnungen, Wohnfläche, Nutzfläche, veranschlagte Baukosten) nach Gebäudeart und Bauherr; Regionalergebnisse für Regierungsbezirke, kreisfreie Städte und Kreise

Artikelnummer: F20

Bauüberhang in Nordrhein-Westfalen am 31. Dezember

Inhalt: Jährliche Ergebnisse über den von den Gemeinden gemeldeten Baufortschritt der noch nicht fertiggestellten Bauvorhaben (Wohn- und Nichtwohngebäude, Rauminhalt, Wohnungen und sonstige Wohneinheiten) nach Bauzustand; erloschene Baugenehmigungen (Wohn- und Nichtwohnbau, Rauminhalt, Wohnung) nach Gebäudeart, Bauherr und Genehmigungszeitraum; regionale Ergebnisse für Regierungsbezirke, kreisfreie Städte und Kreise

Artikelnummer: F23

Wohnungsbestand in den Gemeinden Nordrhein-Westfalens am 31. Dezember

Inhalt: Jährliche Ergebnisse der Fortschreibung des Gebäude- und Wohnungsbestandes (Wohngebäude und darin befindliche Wohnungen nach Gebäudearten; Wohnungen in Wohn- und Nichtwohngebäuden nach Anzahl der Räume)

Artikelnummer: F24

Bauhauptgewerbe (Vorbereitende Baustellenarbeiten, Hoch- und Tiefbau) in Nordrhein-Westfalen

→ Ergebnis der Ergänzungserhebung

Inhalt: Jährliche Betriebsergebnisse (Beschäftigte, geleistete Arbeitsstunden, Entgelte und Umsätze im Juni des Berichtsjahres sowie Umsätze im Kalendervorjahr) nach Wirtschaftszweigen und Betriebsgrößenklassen; regionale Ergebnisse für Regierungsbezirke, kreisfreie Städte und Kreise

Artikelnummer: E22

→ Monatsbericht

Inhalt: Monatliche Betriebsergebnisse nach Wirtschaftszweigen und Betriebsgrößenklassen sowie Auftragseingangs- und Produktionsindizes; regionale Ergebnisse für Regierungsbezirke, kreisfreie Städte und Kreise

Artikelnummer: E21

→ Rechtliche Einheiten und ihre Investitionen

Inhalt: Jährliche Ergebnisse (Beschäftigte, Entgelte, Umsatz, Investitionen u. a.) nach Wirtschaftszweigen, Einheiten- und Umsatzgrößenklassen sowie nach Verwaltungsbezirken

Artikelnummer: E23

Ausbaugewerbe (Bauinstallation und sonstiges Ausbaugewerbe) in Nordrhein-Westfalen

→ Ergebnis der Zusatzerhebung

Inhalt: Jährliche Betriebsergebnisse (Beschäftigte, geleistete Arbeitsstunden, Entgelte, Umsätze im Juni des Berichtsjahres sowie Umsätze im Kalendervorjahr) nach Wirtschaftszweigen, Betriebsgrößenklassen und Verwaltungsbezirken.

Artikelnummer: E30

→ Quartalsergebnisse

Inhalt: Vierteljährliche Betriebsergebnisse nach Wirtschaftszweigen und Betriebsgrößenklassen; regionale Ergebnisse für Regierungsbezirke, kreisfreie Städte und Kreise

Artikelnummer: E29

→ Rechtliche Einheiten und ihre Investitionen

Inhalt: Jährliche Ergebnisse (Beschäftigte, Entgelte, Umsatz, Investitionen u. a.) nach Wirtschaftszweigen, Einheiten- und Umsatzgrößenklassen sowie nach Verwaltungsbezirken

Artikelnummer: E33

Weitere Auskünfte zu diesen Veröffentlichungen erteilen Ihnen für den Bereich Bautätigkeit Sandra Arntzen unter der Telefon-Nr. 0211 9449-3823, für den Bereich Bauwirtschaft der statistische Auskunftsdienst unter der Telefon-Nr. 0211 9449-2495 oder per E-Mail unter statistik-info@it.nrw.de

Ergebnisse für das Bundesgebiet werden vom Statistischen Bundesamt DESTATIS veröffentlicht – Fachbereich Bauen: https://www.destatis.de/DE/Themen/Branchen-Unternehmen/Bauen/_inhalt.html.