

Ein Blick auf ... Stadtteile in Essen Bochold 2022



8/2023

**STADT
ESSEN**

**Amt für Statistik,
Stadtforschung und Wahlen**

Erläuterungen

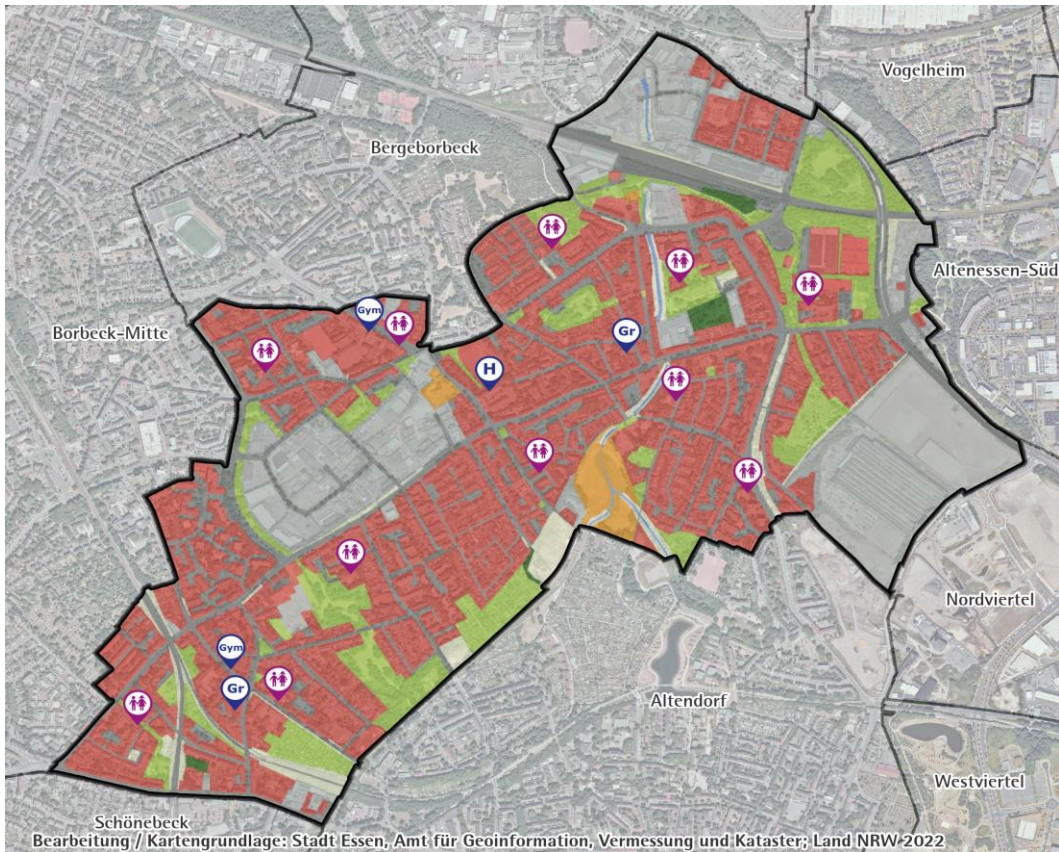
- nichts (genau Null)
- . nicht bekannt oder geheim zu halten
- × Aussage nicht sinnvoll
- 0** mehr als nichts,
weniger als die kleinste dargestellte Einheit

**Nachdruck – auch auszugsweise –
nur mit Quellenangabe gestattet**

Impressum

- Herausgeber:** Stadt Essen
Der Oberbürgermeister
Amt für Statistik, Stadtforschung und Wahlen
- Kontakt:** Telefon: +49 201 88-12000
Fax: +49 201 88-12012
E-Mail: amt12@essen.de
- Schriftenreihe:** Ein Blick auf ...
- Bildnachweis:** Titelseite: © Stadt Essen, Amt für Geoinformation, Vermessung und Kataster,
RVR, Bildflug 2021, Datenlizenz Deutschland – Namensnennung – Version 2.0

A Fläche und Bevölkerungsdichte



- Siedlung
- Parks / Kleingärten / Friedhöfe
- Gewässer / Wasserflächen
- Gewerbe / Industrie
- Wald / Halden (rekultiviert)
- Abgrabungsflächen
- Verkehrsflächen
- Landwirtschaft / Freiraum
- Ver- / Entsorgung (Energie, Abwasser, Abfall, Halden)

Quellen:
 Fachbereich Schule, Jugendamt,
 Flächennutzungskartierung
 Regionalverband Ruhr, Essen; digitale
 Bearbeitung: Team Geodaten,
 Stadtplanwerk und Luftbilder Stand 2021

Fläche und Bevölkerungsdichte Stichtag 31.12.2022	22 Bochold			Stadtbezirk IV		Stadt Essen	
	Quadratmeter	Prozent	Bev. ² je 10.000 qm = Hektar	Prozent	Bev. ² je 10.000 qm = Hektar	Prozent	Bev. ² je 10.000 qm = Hektar
Fläche insgesamt	3.174.289	100	56,4	100	33,9	100	28,2
darunter ...							
bebaute Fläche	1.922.959	60,6	93,1	50,6	66,9	37,4	75,5
Erholungs- und Freiflächen ¹	508.608	16,0	351,9	20,6	164,8	27,8	101,4

Quellen: Amtliches Liegenschaftskatasterinformationssystem, Einwohnerdatei

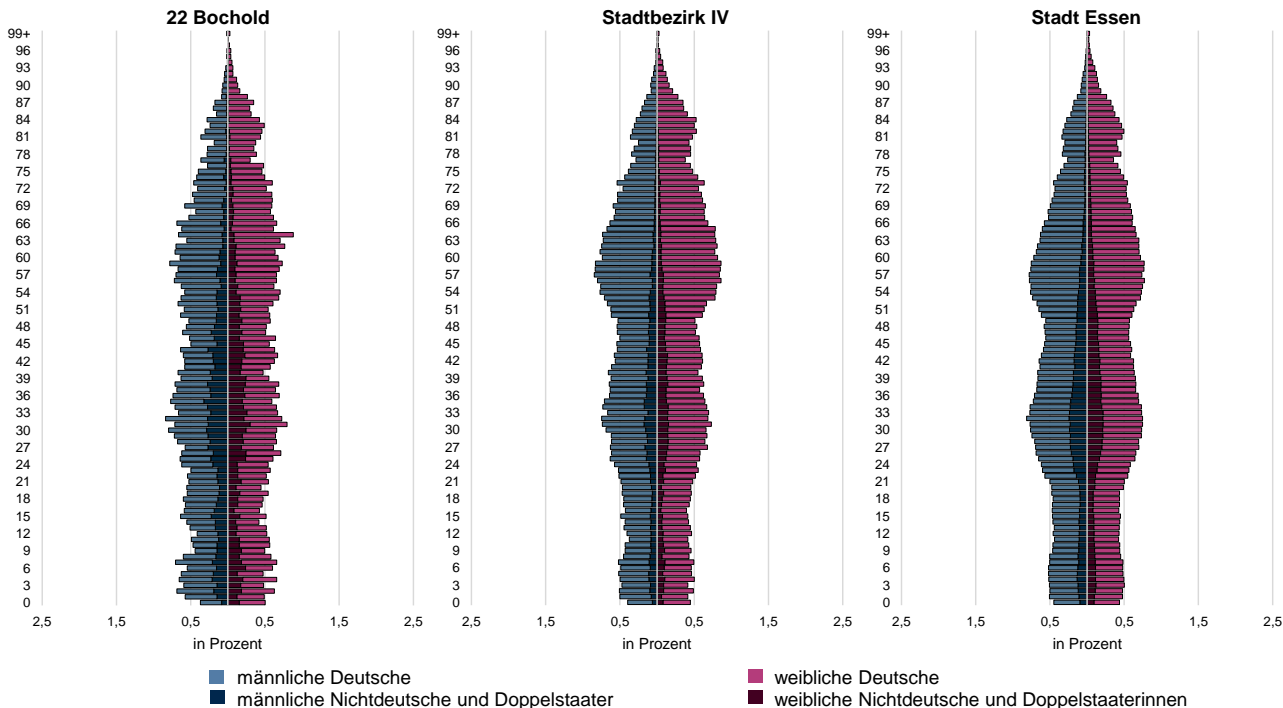
B Bevölkerung

Bevölkerung Stichtag 31.12.2022	22 Bochold			Stadtbezirk IV		Stadt Essen	
	Anzahl	in Prozent der Bev.	Prozent	in Prozent der Bev.	Prozent	in Prozent der Bev.	Prozent
Bevölkerung am Ort der Hauptwohnung	17.896	100		100		100	
davon ¹ ...							
männlich	8.768	49,0		48,2		48,9	
weiblich	9.128	51,0		51,8		51,1	
im Alter von ... Jahren							
unter 18	3.506	19,6	100	16,2	100	16,9	100
unter 6	1.206	6,7	34,4	5,6	34,7	5,9	34,8
6 bis 17	2.300	12,9	65,6	10,6	65,3	11,0	65,2
18 bis 64	10.645	59,5		60,6		61,7	
65 oder mehr	3.745	20,9	100	23,2	100	21,5	100
80 oder mehr	1.153	6,4	30,8	7,4	32,0	7,2	33,5
Durchschnittsalter in Jahren		42,6		45,2		43,9	

Quelle: Einwohnerdatei

B Bevölkerung - Fortsetzung

Bevölkerung am Ort der Hauptwohnung nach Geschlecht¹, Staatsangehörigkeit und Alter am 31.12.2022 - in Prozent



Doppelstaater/-innen und Nichtdeutsche Stichtag 31.12.2022	22 Bochohd			Stadtbezirk IV		Stadt Essen	
	Anzahl	in Prozent der Bev.	Prozent an Gleich- altrigen	in Prozent der Bev.	Prozent an Gleich- altrigen	in Prozent der Bev.	Prozent an Gleich- altrigen
Doppelstaater/-innen² und Nichtdeutsche³ im Alter von ... Jahren	7.164	40,0		24,9		30,5	
unter 18	2.118	11,8	60,4	6,8	41,6	7,9	47,0
unter 6	734	4,1	60,9	2,4	42,4	2,8	48,5
6 bis 17	1.384	7,7	60,2	4,4	41,2	5,1	46,2
18 bis 64	4.491	25,1	42,2	16,1	26,6	20,2	32,8
65 oder mehr	555	3,1	14,8	2,0	8,8	2,3	10,9
Durchschnittsalter in Jahren		32,6		33,6		33,4	

Quelle: Einwohnerdatei

Staatsangehörigkeit Stichtag 31.12.2022	22 Bochohd			Stadtbezirk IV		Stadt Essen	
	Anzahl	in Prozent der Bev.	in Prozent der Nicht- deutschen u. Doppel- staater/- innen	in Prozent der Bev.	in Prozent der Nicht- deutschen u. Doppel- staater/- innen	in Prozent der Bev.	in Prozent der Nicht- deutschen u. Doppel- staater/- innen
Top 5 Staatsangehörigkeiten im Stadtteil							
Polen	991	5,5	13,8	4,5	18,1	3,5	11,3
Türkei	923	5,2	12,9	3,3	13,2	4,1	13,4
Syrien	712	4,0	9,9	2,1	8,5	2,9	9,6
Libanon	524	2,9	7,3	1,2	5,0	1,0	3,3
Irak	467	2,6	6,5	1,2	4,7	1,5	4,9

Quelle: Einwohnerdatei

C Haushalte

Haushaltsgröße Stichtag 31.12.2022	22 Bochohd		Stadtbezirk IV	Stadt Essen
	Anzahl	Prozent	Prozent	Prozent
Bevölkerung in Privathaushalten ¹	17.807			
Privathaushalte²	9.099	100	100	100
davon mit ...				
1 Person	4.435	48,7	47,4	50,3
2 Personen	2.502	27,5	30,5	28,0
3 Personen	1.014	11,1	11,5	10,7
4 Personen	677	7,4	7,2	7,3
5 oder mehr Personen	471	5,2	3,4	3,7
durchschnittliche Haushaltsgröße		2,0	1,9	1,9

Quellen: Einwohnerdatei und Haushaltgenerierung auf Basis der Einwohnerdatei

C Haushalte - Fortsetzung

Haushalte mit Kindern Stichtag 31.12.2022	22 Bochohd			Stadtbezirk IV		Stadt Essen	
	Anzahl	in Prozent der Privathaus- halte	Prozent	in Prozent der Privathaus- halte	Prozent	in Prozent der Privathaus- halte	Prozent
Haushalte mit minderjährigen Kindern	1.883	20,7	100	18,4	100	18,3	100
davon Haushalte mit ...							
1 Kind	908	10,0	48,2	9,7	52,6	9,1	49,6
2 Kindern	570	6,3	30,3	6,0	32,5	6,4	34,7
3 oder mehr Kindern	405	4,5	21,5	2,7	14,9	2,9	15,7
darunter							
Haushalte Alleinerziehender	600	6,6	31,9	5,2	28,1	4,8	26,4

Quellen: Einwohnerdatei und Haushaltgenerierung auf Basis der Einwohnerdatei

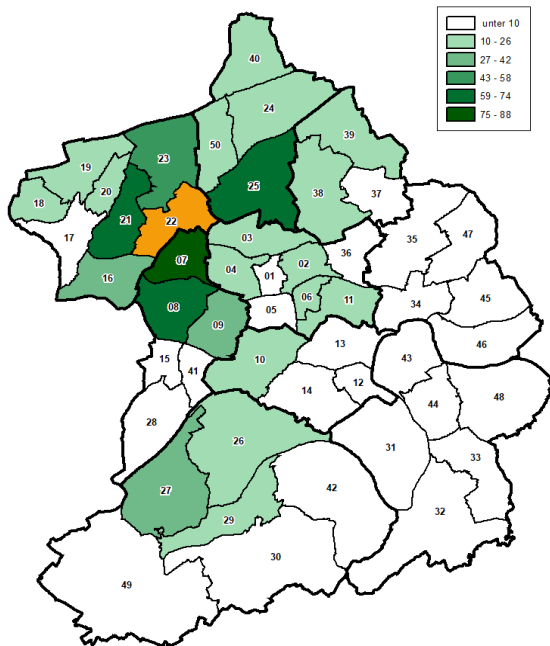
D Natürliche Bevölkerungsbewegungen

Geburten und Sterbefälle Jahr 2022	22 Bochohd			Stadtbezirk IV		Stadt Essen	
	Anzahl	je 1.000 der Bevöl- kerung ⁴	je 1.000 Frauen im Alter von 15 bis 44 Jahren ^{4,5}	je 1.000 der Bevöl- kerung ⁴	je 1.000 Frauen im Alter von 15 bis 44 Jahren ^{4,5}	je 1.000 der Bevöl- kerung ⁴	je 1.000 Frauen im Alter von 15 bis 44 Jahren ^{4,5}
Lebendgeborene¹	162	9,1	50,5	8,8	50,9	9,4	51,1
Gestorbene²	278	15,5		15,0		13,6	
Geburten- (+)/Sterbefallüberschuss (-)³	- 116	- 6,5		- 6,2		- 4,2	

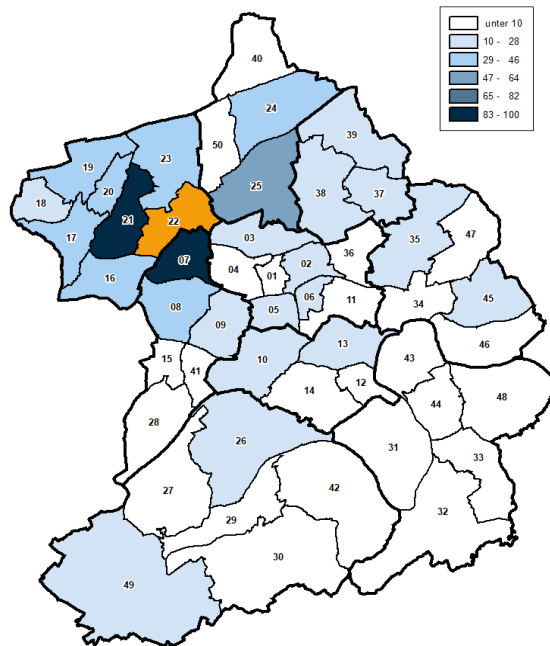
Quellen: Geburten-, Sterbefall- und Einwohnerdatei

E Wanderungsbewegungen

Innerstädtische Zuzüge¹ in den Stadtteil
im Jahr 2022



Innerstädtische Fortzüge¹ aus dem Stadtteil
im Jahr 2022



- | | | | | |
|------------------|------------------|--------------------|----------------|----------------------|
| 01 Stadtkern | 11 Huttrop | 21 Borbeck-Mitte | 31 Heisingen | 41 Margarethenhöhe |
| 02 Ostviertel | 12 Rellinghausen | 22 Bochohd | 32 Kupferdreh | 42 Fischlaken |
| 03 Nordviertel | 13 Bergerhausen | 23 Bergeborbeck | 33 Byfang | 43 Übrühr-Hinsel |
| 04 Westviertel | 14 Stadtwald | 24 Altenessen-Nord | 34 Steele | 44 Übrühr-Holthausen |
| 05 Südviertel | 15 Fulerum | 25 Altenessen-Süd | 35 Kray | 45 Freisenbruch |
| 06 Südostviertel | 16 Schönebeck | 26 Bredeneu | 36 Frillendorf | 46 Horst |
| 07 Altendorf | 17 Bedingrade | 27 Schuir | 37 Schonnebeck | 47 Leithe |
| 08 Frohnhausen | 18 Frintrop | 28 Haarzopf | 38 Stoppenberg | 48 Burgaltendorf |
| 09 Holsterhausen | 19 Dellwig | 29 Werden | 39 Katernberg | 49 Kettwig |
| 10 Rüttenscheid | 20 Gerschede | 30 Heidhausen | 40 Karnap | 50 Vogelheim |

Wanderungen Jahr 2022	22 Bochohd		Stadtbezirk IV		Stadt Essen	
	Anzahl	je 1.000 der Bevölkerung ⁴	je 1.000 der Bevölkerung ⁴	je 1.000 der Bevölkerung ⁴	je 1.000 der Bevölkerung ⁴	je 1.000 der Bevölkerung ⁴
Zuzüge von außerhalb ² Essens	895	50,0	40,5	67,4		
Fortzüge nach außerhalb ² Essens	701	39,2	34,0	55,2		
Außenwanderungssaldo	+ 194	+ 10,8	+ 6,6	+ 12,2		
Zuzüge von innerhalb ³ Essens	811	45,3	22,1	59,2		
Fortzüge nach innerhalb ³ Essens	836	46,7	19,2	59,2		
Binnenwanderungssaldo	- 25	- 1,4	+ 2,9	-		
Wanderungssaldo insgesamt	+ 169	+ 9,4	+ 9,4	+ 12,2		

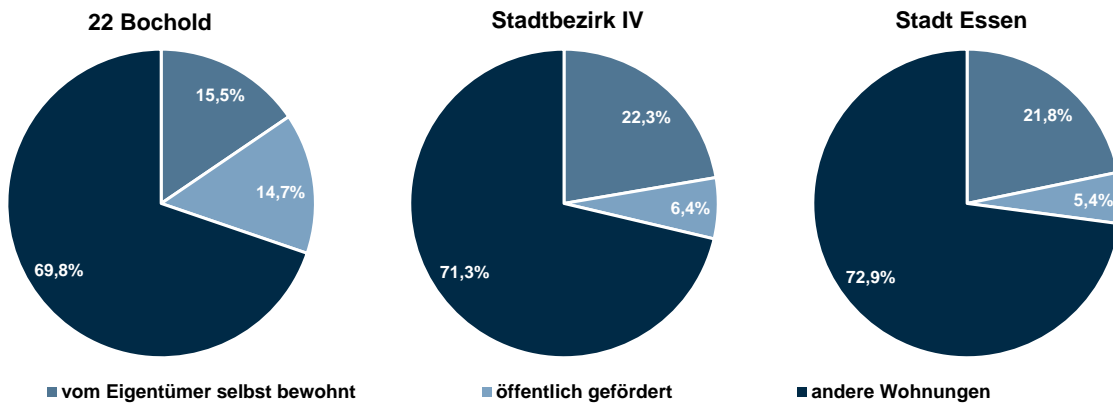
Quellen: Wanderungsdatei; Einwohnerdatei; vorläufige Zahlen

F Gebäude, Wohnungen, Wohnraumversorgung

Gebäude und Wohnungen Stichtag 31.12.2022	22 Bochohd			Stadtbezirk IV		Stadt Essen	
	Anzahl	Prozent	Prozent	Prozent	Prozent	Prozent	Prozent
Gebäude mit Wohnraum¹	2.190	100		100		100	
darunter ...							
reine Wohngebäude²	2.119	96,8	100	97,3	100	96,7	100
darunter mit ...							
1 oder 2 Wohnungen	849	38,8	40,1	50,7	52,1	52,4	54,2
3 bis 6 Wohnungen	807	36,8	38,1	35,2	36,2	30,0	31,0
7 bis 9 Wohnungen	334	15,3	15,8	8,5	8,8	10,2	10,5
10 bis 19 Wohnungen	106	4,8	5,0	2,4	2,5	3,4	3,5
20 oder mehr Wohnungen	23	1,1	1,1	0,4	0,5	0,7	0,8
darunter erbaut ...							
in den letzten fünf Jahren	7	0,3	0,3	0,6	0,6	1,0	1,0
darin ...							
Wohnungen³	9.653	100	4,4	100	3,4	100	3,6
darunter ...							
vom Eigentümer selbst genutzt ⁴	1.496	15,5		22,3		21,8	
öffentlich gefördert ⁵	1.423	14,7		6,4		5,4	
		qm		qm		qm	
Wohnfläche³	683.367						
je Wohnung		70,8		76,1		77,1	
je Person⁶		38,0		42,0		41,9	

Quellen: Fortschreibung der Daten der Gebäude- und Wohnungszählung vom 09.05.2011 anhand der Angaben des Amtes für Stadtplanung und Bauordnung über die Bautätigkeit, Einwohnerdatei, Finanzbuchhaltung und Stadtsteueramt, Abteilung Grundbesitzabgaben

Wohnungen nach Art der Wohnung am 31.12.2022



Wohndauer Stichtag 31.12.2022	22 Bochohd		Stadtbezirk IV	Stadt Essen
	Anzahl	Prozent	Prozent	Prozent
Bevölkerung im Alter von 18 oder mehr Jahren mit einer Wohndauer⁷ in Essen von ...	14.390	100	100	100
unter 5 Jahren	2.077	14,4	12,3	16,2
20 oder mehr Jahren	8.735	60,7	66,1	58,9

Quelle: Einwohnerdatei

G Kraftfahrzeuge

PKW Stichtag 30.06.2022 ¹	22 Bochohd			Stadtbezirk IV		Stadt Essen ⁵	
	Anzahl	Prozent	je 1.000 der voll-jährigen Bev. ⁴	Prozent	je 1.000 der voll-jährigen Bev. ⁴	Prozent	je 1.000 der voll-jährigen Bev. ⁴
Personenkraftwagen² mit Fahrberechtigung	7.400	100	514	100	602	100	592
darunter zugelassen auf ...							
natürliche Personen	6.938	93,8	482	92,6	557	86,5	512
darunter ...							
Benzin	5.243	70,9	364	72,0	434	65,1	386
Diesel	1.365	18,4	95	15,4	93	16,2	96
Elektro	44	0,6	3	0,7	4	0,9	5
Flüssig- oder Erdgas ³	34	0,5	2	0,5	3	0,4	2
Hybrid	178	2,4	12	2,9	18	2,9	17

Quellen: Kraftfahrzeugdatei und Einwohnerdatei

H Arbeitslose und sozialversicherungspflichtig Beschäftigte am Wohnort

Arbeitslose Stichtag 31.12.2022	22 Bochold			Stadtbezirk IV ⁴		Stadt Essen ⁵	
	Anzahl	Prozent	in Prozent der jewei- ligen erwerbs- fähigen Bev.	Prozent	in Prozent der jewei- ligen erwerbs- fähigen Bev.	Prozent	in Prozent der jewei- ligen erwerbs- fähigen Bev.
Arbeitslose¹	1.252	100	11,8	100	7,6	100	8,3
und zwar ...							
Männer	642	51,3	11,9	52,2	8,0	53,2	8,7
Frauen	610	48,7	11,6	47,8	7,3	46,8	7,8
unter 25 Jahre	140	11,2	10,4	9,6	6,4	8,7	6,1
55 oder mehr Jahre	171	13,7	6,9	17,4	5,0	16,3	5,8
Deutsche	676	54,0	8,8	63,2	5,8	56,1	6,0
Nichtdeutsche ²	576	46,0	19,4	36,8	16,8	43,9	16,0
ohne abgeschlossene Berufsausbildung ³	975	77,9	9,2	69,0	5,3	72,5	6,0

Quellen: Bundesagentur für Arbeit; erster veröffentlichter Stand, spätere Revisionen werden nicht berücksichtigt; Einwohnerdatei

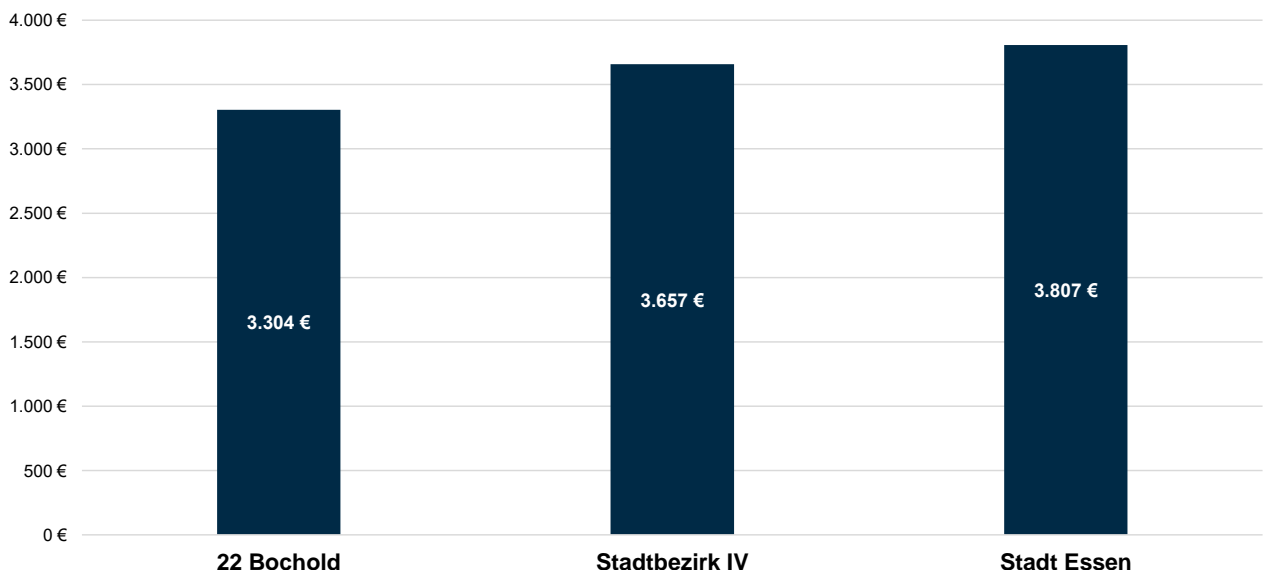
Beschäftigte Stichtag 31.12.2022	22 Bochold			Stadtbezirk IV		Stadt Essen	
	Anzahl	Prozent	in Prozent der jewei- ligen erwerbs- fähigen Bev.	Prozent	in Prozent der jewei- ligen erwerbs- fähigen Bev.	Prozent	in Prozent der jewei- ligen erwerbs- fähigen Bev.
Sozialversicherungspflichtig Beschäftigte am Wohnort⁶	5.762	100	54,1	100	61,6	100	59,4
und zwar ...							
Männer	3.186	55,3	59,3	53,3	65,9	53,6	63,1
Frauen	2.576	44,7	48,9	46,7	57,3	46,4	55,6
Deutsche	4.687	81,3	61,1	89,1	65,9	84,4	64,8
Nichtdeutsche	1.075	18,7	36,2	10,9	40,0	15,6	40,9

Quellen: Bundesagentur für Arbeit; erster veröffentlichter Stand, spätere Revisionen werden nicht berücksichtigt; Einwohnerdatei

Bruttoarbeitsentgelte Stichtag 31.12.2022	22 Bochold	Stadtbezirk IV	Stadt Essen
	EURO		
Median der monatlichen Bruttoarbeitsentgelte sozialversicherungspflichtig Vollzeitbeschäftigter am Wohnort Essen^{7,8}	3.304	3.657	3.807
und zwar ...			
Männer	3.356	3.784	3.912
Frauen	3.209	3.488	3.656
Deutsche	3.439	3.749	3.922
Nichtdeutsche	2.738	2.863	3.022

Quelle: Bundesagentur für Arbeit

**Median der monatlichen Bruttoarbeitsentgelte sozialversicherungspflichtig
Vollzeitbeschäftigter¹ insgesamt am Wohnort Essen am 31.12.2022**

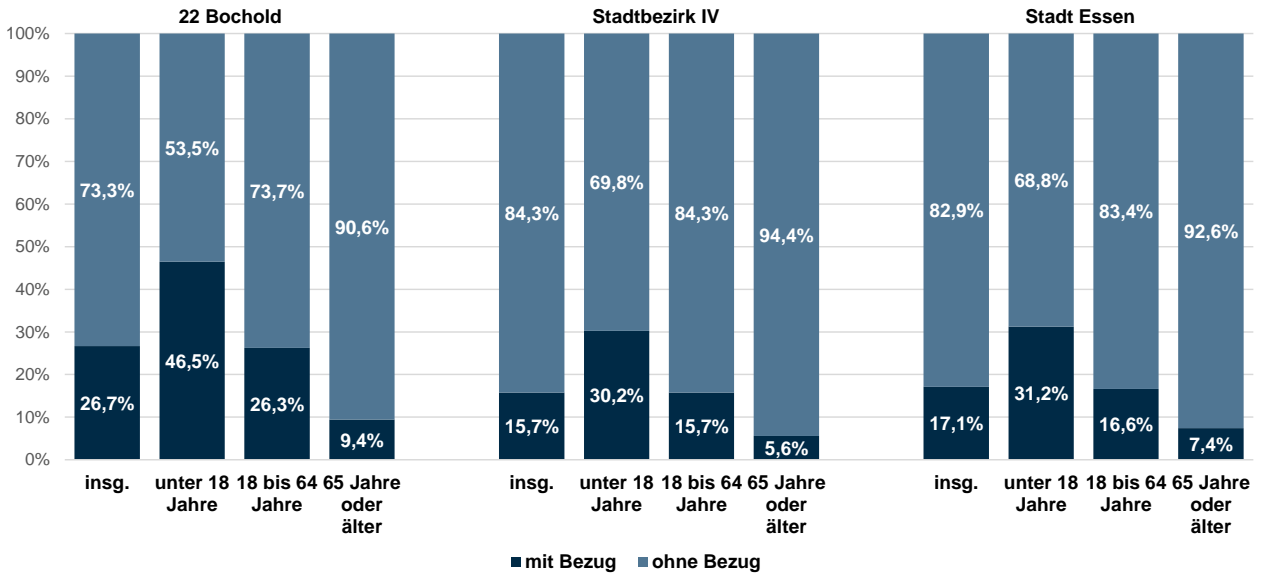


I Soziales

Existenzsichernde Leistungen Stichtag 31.12.2022	22 Bochohd			Stadtbezirk IV		Stadt Essen	
	Anzahl	Prozent	Prozent an Bev. ³	Prozent	Prozent an Bev. ³	Prozent	Prozent an Bev. ³
Personen mit Bezug existenzsichernder Leistungen außerhalb von Einrichtungen¹	4.778	100	26,7	100	15,7	100	17,1
darunter mit Leistungen gemäß ...							
SGB II ² : Grundsicherung für Arbeitsuchende	4.225	88,4	23,6	86,2	13,6	84,1	14,4
SGB XII, Kapitel 4: Grundsicherung im Alter	299	6,3	1,7	7,0	1,1	7,8	1,3
SGB XII, Kapitel 4: Grundsicherung bei dauerhafter Erwerbsminderung	164	3,4	0,9	4,3	0,7	4,3	0,7
Asylbewerberleistungsgesetz	63	1,3	0,4	1,4	0,2	2,8	0,5
	Anzahl	Prozent	Prozent an Gleichaltrigen	Prozent	Prozent an Gleichaltrigen	Prozent	Prozent an Gleichaltrigen
im Alter von ... Jahren							
unter 18	1.630	34,1	46,5	31,2	30,2	30,8	31,2
18 bis 64	2.796	58,5	26,3	60,6	15,7	59,9	16,6
65 oder mehr	352	7,4	9,4	8,2	5,6	9,3	7,4

Quellen: Leistungsempfänger- und Einwohnerdatei sowie Daten der Bundesagentur für Arbeit

Personen mit Bezug existenzsichernder Leistungen¹ nach Alter außerhalb von Einrichtungen am 31.12.2022 - in Prozent der gleichaltrigen Bevölkerung



Bedarfsgemeinschaften SGB II Stichtag 31.12.2022	22 Bochohd			Stadtbezirk IV		Stadt Essen ⁴	
	Anzahl	Prozent	in Prozent der Privathaushalte	Prozent	in Prozent der Privathaushalte	Prozent	in Prozent der Privathaushalte
Bedarfsgemeinschaften mit Bezug von Leistungen zur Existenzsicherung gemäß SGB II	1.880	100	20,7	100	12,8	100	13,4
darunter ...							
Alleinerziehende mit minderjährigen Kindern	397	21,1	66,2	20,4	50,7	18,4	51,1
Partnerschaften mit minderjährigen Kindern	375	19,9	29,2	15,6	15,2	16,5	16,4
Partnerschaften ohne minderjährige Kinder	160	8,5	7,0	7,6	3,3	8,0	4,0
Single-Bedarfsgemeinschaften	896	47,7	20,2	53,9	14,6	54,9	14,6

Quellen: Daten der Bundesagentur für Arbeit sowie Daten der Haushaltsgenerierung auf Basis der Einwohnerdatei

J Kinder und Bildung

Kinderbetreuung Stichtag 30.09.2022	22 Bochohd			Stadtbezirk IV	Stadt Essen
	Anzahl	Plätze ²	Quote ³	Quote ³	Quote ³
Kinder und Betreuungsplätze für Kinder im Alter von ... ¹					
unter 3 Jahren	588	193	32,8	36,8	40,0
3 Jahre bis zur Schulpflicht	666	597	89,6	84,5	91,5

Quellen: Stadt Essen, Jugendamt (Hrsg.): Kinderbetreuungsangebote in Essen im Kita-Jahr 2022 - 2023, Daten zur Versorgung in den Bezirken und Stadtteilen; Einwohnerdatei

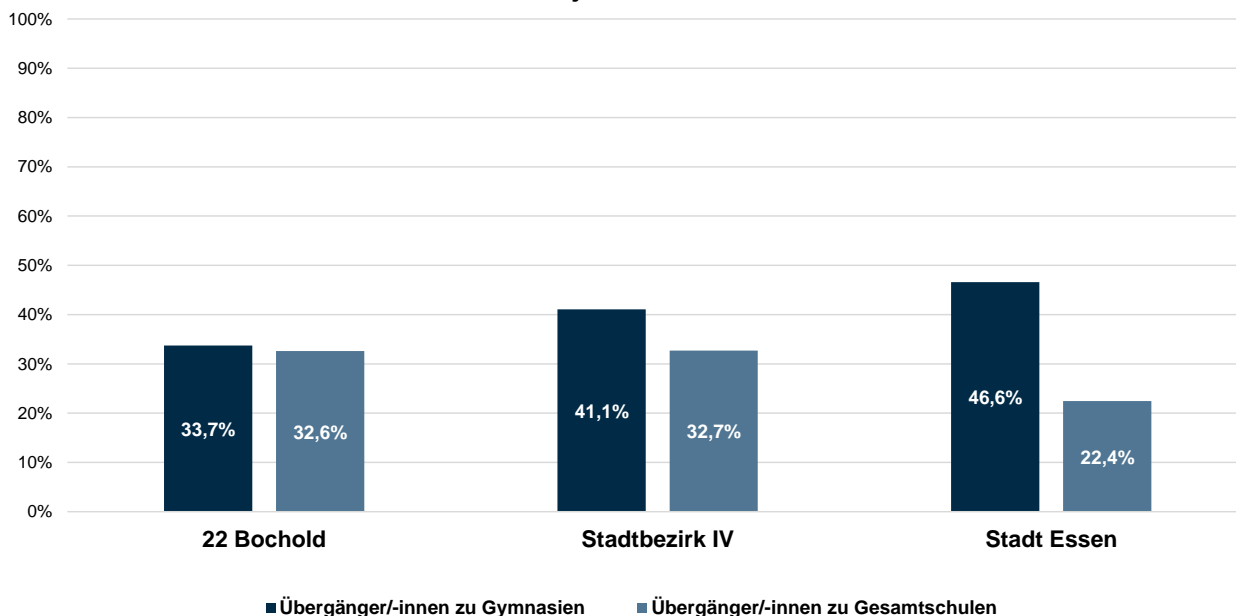
Kindergesundheit 2022	22 Bochohd		Stadtbezirk IV	Stadt Essen ⁶
	Anzahl	Prozent	Prozent	Prozent
Schulanfänger/-innen ⁴ und zwar ...	224	100	100	100
ohne Gesundheitsstörungen in den schulelevanten Entwicklungsbereichen ⁵	122	54,5	51,9	51,9
ohne Gewichtsprobleme	164	73,2	77,4	76,9

Quelle: Schuleingangsuntersuchung

Übergänger/-innen Schuljahr 2022/2023	22 Bochohd		Stadtbezirk IV	Stadt Essen
	Anzahl	Prozent	Prozent	Prozent
Übergänger/-innen von Grundschulen ⁷	178	100	100	100
darunter ...				
zu Gymnasien	60	33,7	41,1	46,6
zu Gesamtschulen	58	32,6	32,7	22,4

Quelle: Fachbereich Schule

Übergänger/-innen von Grundschulen¹ zu Gymnasien und Gesamtschulen im Schuljahr 2022/2023



K Kommunalwahlen

Wahlen 13.09.2020	22 Bochohd		Stadtbezirk IV	Stadt Essen
	Anzahl	Prozent	Prozent	Prozent
Wahlberechtigte	13.008	100	100	100
davon ... bei der Wahl zum Rat der Stadt				
Wähler/-innen	4.711	36,2	46,4	48,1
Nichtwähler/-innen	8.297	63,8	53,6	51,9
gültige Stimmen	4.643	100	100	100
davon ...				
SPD	1.323	28,5	25,5	24,3
CDU	1.529	32,9	37,2	34,4
GRÜNE	524	11,3	13,5	18,6
DIE LINKE	159	3,4	3,1	3,9
EBB-FW	238	5,1	3,3	2,9
AfD	544	11,7	9,2	7,5
FDP	103	2,2	2,8	3,0
Sonstige ¹	223	4,8	5,4	5,3

Quelle: Amt für Statistik, Stadtforschung und Wahlen

A Fläche und Bevölkerungsdichte

- 1) Parks und Grünanlagen, Spiel- und Sportplätze, Wald- und Wasserflächen
- 2) Bevölkerung am Ort der Hauptwohnung

B Bevölkerung

- 1) Nach § 22 Abs. 3 PStG konnte seit dem 01.11.2013 für Personen mit nicht eindeutig männlichem oder weiblichem Geschlecht der Eintrag "ohne Angabe", seit dem 18.12.2018 kann auch das Kennzeichen "divers" in das Register eingetragen werden. Seit 2018 sind in Essen nur Einzelfälle verzeichnet, die aus Gründen der Geheimhaltung auf die Kategorien männlich und weiblich verteilt werden.
- 2) mit deutscher und nichtdeutscher Staatsangehörigkeit
- 3) ausschließlich nichtdeutsche Staatsangehörigkeit

C Haushalte

- 1) Zu der Bevölkerung in Privathaushalten zählt die wohnberechtigte Bevölkerung (ohne Sonderanschriften wie z.B. Wohnheime und Flüchtlingsunterkünfte).
- 2) Einige wenige Personen haben neben dem Hauptwohnsitz auch einen oder mehrere Nebenwohnsitze in Essen. Diese Personen werden in mehr als einem Haushalt als Haushaltsmitglieder berücksichtigt.

D Natürliche Bevölkerungsbewegungen

- 1) Lebendgeborene von Müttern mit Hauptwohnung in Essen; vorläufige Zahlen
- 2) Gestorbene mit Hauptwohnung in Essen; vorläufige Zahlen
- 3) Bevölkerung am Ort der Hauptwohnung; vorläufige Zahlen
- 4) Bevölkerung am Ort der Hauptwohnung am 31.12.
- 5) allgemeine Fruchtbarkeitsziffer

E Wanderungsbewegungen

- 1) Als Klassifizierungsmethode wurden gleiche Intervalle gewählt, daher können je nach Zusammensetzung der Umzüge einzelne Klassen nicht besetzt sein.
- 2) von Personen, die vor oder nach der Wanderung zur Bevölkerung am Ort der Hauptwohnung zählen
- 3) Umzüge von Personen, die zur Bevölkerung am Ort der Hauptwohnung zählen, d.h. Ummeldungen eines Hauptwohnsitzes innerhalb der Stadt Essen.
- 4) Bevölkerung am Ort der Hauptwohnung am 31.12.

F Gebäude, Wohnungen, Wohnraumversorgung

- 1) vorläufige Zahlen
- 2) Gebäude, die mindestens mit 50 % der Gesamtnutzfläche Wohnzwecken dienen; über Veränderungen der Gebäudeart durch Abbrüche von Gebäudeteilen liegen keine Informationen vor.
- 3) in reinen Wohngebäuden und sonstigen Gebäuden mit Wohnraum
- 4) Eigentümerwohnungen sind Wohnungen, die vom Eigentümer des Gebäudes oder der Wohnung selbst bewohnt werden, Stand: Anfang Januar des Folgejahres.
- 5) Nur Mietwohnungen des I. Förderweges und Mietwohnungen, die für Haushalte der Einkommensgruppe A nach dem neuen Wohnraumförderungsgesetz (vereinbarte Förderung) bestimmt sind
- 6) wohnberechtigte Bevölkerung
- 7) Bei Personen, für die kein Einzugs- bzw. Zugzugsdatum (mehr) in der Einwohnerdatei verzeichnet ist, wurde das Geburtsdatum als Einzugsdatum unterstellt.

G Kraftfahrzeuge

- 1) Aufgrund fehlender Daten werden Zahlen zu Kraftfahrzeugen zum Stand 30.06. ausgewiesen.
- 2) ohne Behördenfahrzeuge und auswärtige Halter/-innen
- 3) einschließlich bivalenten (Gas und andere Kraftstoffe) Fahrzeugen
- 4) Bevölkerung am Ort der Hauptwohnung im Alter von 18 oder mehr Jahren
- 5) einschließlich räumlich nicht zuzuordnende Fälle

H Arbeitslose und sozialversicherungspflichtig Beschäftigte am Wohnort

- 1) Arbeitslose sind Personen bis zur Vollendung des 65. Lebensjahres, die in der Bundesrepublik Deutschland wohnen, die nicht oder nur kurzzeitig in einem Beschäftigungsverhältnis stehen, eine versicherungspflichtige, mindestens 15 Stunden wöchentlich umfassende Beschäftigung suchen, die eine angestrebte Arbeitnehmertätigkeit ausüben können und dürfen für eine Arbeitsaufnahme als Arbeitnehmer sofort zur Verfügung stehen. Sie müssen sich persönlich bei ihrer zuständigen Arbeitsagentur gemeldet haben. Teilnehmer an Maßnahmen der aktiven Arbeitsmarktpolitik gelten nicht als arbeitslos.
- 2) Nichtdeutsche müssen die allgemeinen Kriterien für Arbeitslosigkeit erfüllen und eine Arbeitnehmertätigkeit in der Bundesrepublik ausüben dürfen.
- 3) einschließlich ohne Angabe zur Berufsausbildung
- 4) Aufgrund fehlender Daten wurden einige Angaben zu Arbeitslosen geschätzt.
- 5) einschließlich räumlich nicht eindeutig zuzuordnende Fälle
- 6) Wohnort Essen, Arbeitsort Essen oder außerhalb
- 7) ohne sozialversicherungspflichtig Beschäftigte aus Bereichen mit besonderer gesetzlicher Vergütungsregelung wie Ausbildung, Jugendhilfe, Berufsförderung, Tätigkeiten in Behindertenwerkstätten, Freiwilligendiensten; vorläufiges Ergebnis
- 8) Arbeitsentgelte vor Abzug von Steuern und Sozialversicherungsbeiträgen inklusive Sonderzahlungen wie Familienzuschläge, Weihnachtsgeld, Abfindungen u.ä.

I Soziales

- 1) einschließlich Sozialgesetzbuch (SGB) XII, Kapitel 3: laufende Hilfe zum Lebensunterhalt
- 2) einschließlich Personen ohne Leistungsbezug in Bedarfsgemeinschaften mit SGB II Bezug
- 3) Bevölkerung am Ort der Hauptwohnung
- 4) einschließlich räumlich nicht zuzuordnender Personen

J Kinder und Bildung

- 1) Bevölkerung am Ort der Hauptwohnung zum Stichtag 30.09 in den Kindergartenjahrgängen
- 2) Ausgewiesen sind nur geförderte Plätze: geplante und beim Land NRW gemeldete Plätze in Kindertageseinrichtungen, von den Kindertagespflege-Fachverbänden vorgehaltene Plätze bei Tagesmüttern oder -vätern, die durch Pflegeerlaubnis nach § 43 SGB VII zur Betreuung von bis zu fünf Kindern befugt sind. Stichtag 01.03.
- 3) Betreuungsplätze / Kinder in den entsprechenden Kinderjahrgängen *100
- 4) Schulanfänger/-innen und zurückgestellte Schulanfänger/-innen, die erneut zur Einschulungsuntersuchung kamen
- 5) der Körperkoordination, der Visuomotorik und der Sprache
- 6) einschließlich der räumlich nicht zuzuordnenden Schulanfänger/-innen
- 7) nur Übergänger/-innen mit Hauptwohnsitz in Essen

K Kommunalwahlen

- 1) Stimmenanteile in der Stadt unter 3 %