

Tabellen

Der Ausbildungsmarkt

Agentur für Arbeit Mönchengladbach

Berichtsjahr 2022/2023, März 2023



Impressum

Titel:	Der Ausbildungsmarkt
Region:	Agentur für Arbeit Mönchengladbach
Berichtsmonat:	Berichtsjahr 2022/2023, März 2023
Erstellungsdatum:	21. März 2023
Periodizität:	monatlich
Hinweise:	Abweichungen in den Summen können sich durch nicht zuordenbare Daten ergeben.
Herausgeberin:	Bundesagentur für Arbeit Statistik
Rückfragen an:	Statistik-Service West Josef-Gockeln-Str. 7 40474 Düsseldorf
E-Mail:	Statistik-Service-West@arbeitsagentur.de
Hotline:	0211/4306-331
Fax:	0211/4306-470
Internet:	https://statistik.arbeitsagentur.de
Zitierhinweis:	Statistik der Bundesagentur für Arbeit, Der Ausbildungsmarkt, Düsseldorf, März 2023

Nutzungsbedingungen: © Statistik der Bundesagentur für Arbeit
Sie können Informationen speichern, (auch auszugsweise) mit Quellenangabe weitergeben, vervielfältigen und verbreiten. Die Inhalte dürfen nicht verändert oder verfälscht werden. Eigene Berechnungen sind erlaubt, jedoch als solche kenntlich zu machen.
Im Falle einer Zugänglichmachung im Internet soll dies in Form einer Verlinkung auf die Homepage der Statistik der Bundesagentur für Arbeit erfolgen.
Die Nutzung der Inhalte für gewerbliche Zwecke, ausgenommen Presse, Rundfunk und Fernsehen und wissenschaftliche Publikationen, bedarf der Genehmigung durch die Statistik der Bundesagentur für Arbeit.

1 Bewerberinnen und Bewerber sowie Berufsausbildungsstellen auf einen Blick nach gewünschtem Ausbildungsbeginn

AA Mönchengladbach
Berichtsjahr 2022/2023, März 2023

Ausbildungsbeginn Oktober bis September ▼

AA Mönchengladbach ▼

Merkmale	2020/21	2021/22	2022/23	Veränderung gegenüber Vorjahr (Sp. 2)		Veränderung gegenüber Vorvorjahr (Sp. 1)	
				absolut	in %	absolut	in %
	1	2	3	4	5	6	7
Bewerberinnen und Bewerber	3.577	3.254	3.338	84	2,6	-239	-6,7
einmündend	402	335	314	-21	-6,3	-88	-21,9
noch suchend							
unversorgt	2.002	1.844	1.964	120	6,5	-38	-1,9
mit Alternative	390	398	466	68	17,1	76	19,5
nicht mehr suchend							
andere ehemalige	783	677	594	-83	-12,3	-189	-24,1
nachrichtlich: versorgt ¹⁾	1.575	1.410	1.374	-36	-2,6	-201	-12,8
Berufsausbildungsstellen	2.703	3.002	2.812	-190	-6,3	109	4,0
betrieblich	2.678	2.993	2.798	-195	-6,5	120	4,5
dar. noch unbesetzt	1.707	1.945	1.973	28	1,4	266	15,6
außerbetrieblich	25	9	14	5	55,6	-11	-44,0
Auf 100 betriebliche Berufsausbildungsstellen kommen ... Bewerberinnen und Bewerber.	134	109	119	11	x	-14	x
Auf 100 unbesetzte Berufsausbildungsstellen kommen ... unversorgte Bewerberinnen und Bewerber.	117	95	100	5	x	-18	x

© Statistik der Bundesagentur für Arbeit

Das Berichtsjahr in der Ausbildungsmarktstatistik umfasst den Zeitraum 01. Oktober bis 30. September des Folgejahres.

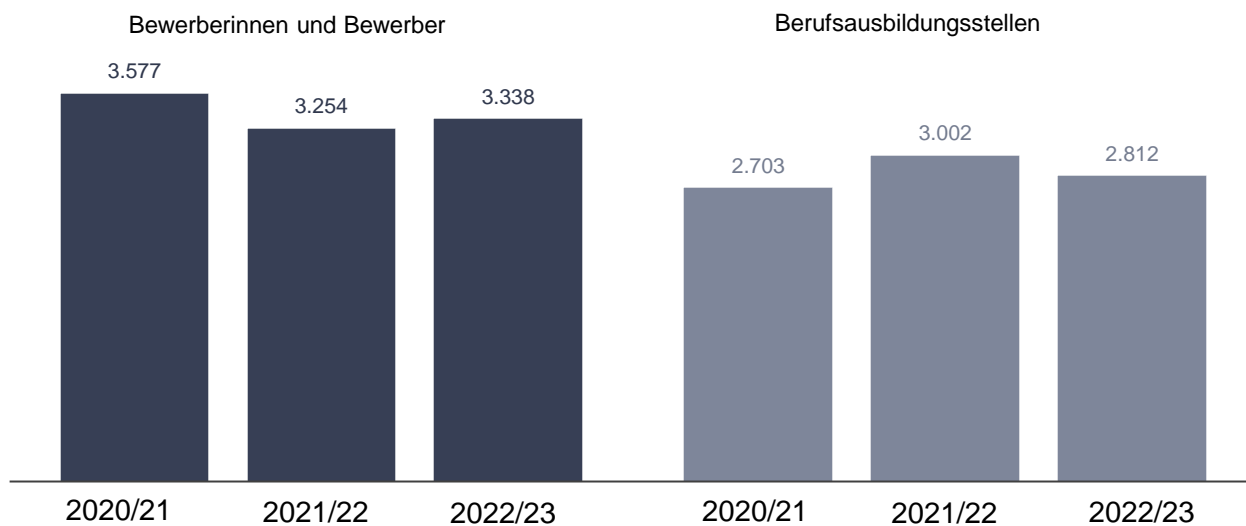
1) einmündend, mit Alternative und nicht mehr suchend

x Nachweis nicht sinnvoll; .x Veränderungswert > 250 %

Bewerberinnen und Bewerber sowie Berufsausbildungsstellen

AA Mönchengladbach

Berichtsjahre 2020/21 bis 2022/23 , jeweils aktueller Monat



Quelle: Statistik der Bundesagentur für Arbeit

1 Bewerberinnen und Bewerber sowie Berufsausbildungsstellen auf einen Blick nach gewünschtem Ausbildungsbeginn

Kreis Mönchengladbach, Stadt
Berichtsjahr 2022/2023, März 2023

Ausbildungsbeginn Oktober bis September

Merkmale	2020/21	2021/22	2022/23	Veränderung gegenüber Vorjahr (Sp. 2)		Veränderung gegenüber Vorvorjahr (Sp. 1)	
				absolut	in %	absolut	in %
	1	2	3	4	5	6	7
Bewerberinnen und Bewerber	1.624	1.435	1.419	-16	-1,1	-205	-12,6
einmündend	145	122	124	2	1,6	-21	-14,5
noch suchend							
unversorgt	946	866	883	17	2,0	-63	-6,7
mit Alternative	181	173	170	-3	-1,7	-11	-6,1
nicht mehr suchend							
andere ehemalige	352	274	242	-32	-11,7	-110	-31,3
nachrichtlich: versorgt ¹⁾	678	569	536	-33	-5,8	-142	-20,9
Berufsausbildungsstellen	1.217	1.393	1.314	-79	-5,7	97	8,0
betrieblich	1.214	*	*	x	x	x	x
dar. noch unbesetzt	791	895	928	33	3,7	137	17,3
außerbetrieblich	3	*	*	x	x	x	x
Auf 100 betriebliche Berufsausbildungsstellen kommen ... Bewerberinnen und Bewerber.	134	x	x	x	x	x	x
Auf 100 unbesetzte Berufsausbildungsstellen kommen ... unversorgte Bewerberinnen und Bewerber.	120	97	95	-2	x	-24	x

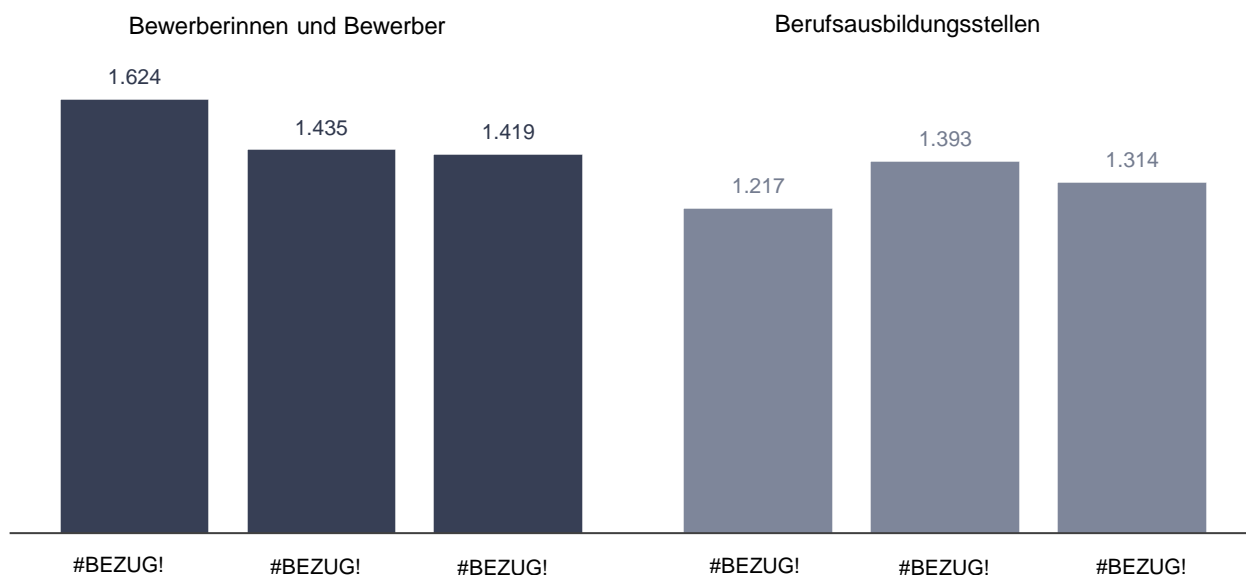
© Statistik der Bundesagentur für Arbeit

Das Berichtsjahr in der Ausbildungsmarktstatistik umfasst den Zeitraum 01. Oktober bis 30. September des Folgejahres.

1) einmündend, mit Alternative und nicht mehr suchend

x Nachweis nicht sinnvoll; .x Veränderungswert > 250 %

Bewerberinnen und Bewerber sowie Berufsausbildungsstellen Kreis Mönchengladbach, Stadt



Quelle: Statistik der Bundesagentur für Arbeit

1 Bewerberinnen und Bewerber sowie Berufsausbildungsstellen auf einen Blick nach gewünschtem Ausbildungsbeginn

Kreis Rhein-Kreis Neuss
Berichtsjahr 2022/2023, März 2023

Ausbildungsbeginn Oktober bis September

Merkmale	2020/21	2021/22	2022/23	Veränderung gegenüber Vorjahr (Sp. 2)		Veränderung gegenüber Vorvorjahr (Sp. 1)	
				absolut	in %	absolut	in %
	1	2	3	4	5	6	7
Bewerberinnen und Bewerber	1.953	1.819	1.919	100	5,5	-34	-1,7
einmündend	257	213	190	-23	-10,8	-67	-26,1
noch suchend							
unversorgt	1.056	978	1.081	103	10,5	25	2,4
mit Alternative	209	225	296	71	31,6	87	41,6
nicht mehr suchend							
andere ehemalige	431	403	352	-51	-12,7	-79	-18,3
nachrichtlich: versorgt ¹⁾	897	841	838	-3	-0,4	-59	-6,6
Berufsausbildungsstellen	1.486	1.609	1.498	-111	-6,9	12	0,8
betrieblich	1.464	1.601	1.485	-116	-7,2	21	1,4
dar. noch unbesetzt	916	1.050	1.045	-5	-0,5	129	14,1
außerbetrieblich	22	8	13	5	62,5	-9	-40,9
Auf 100 betriebliche Berufsausbildungsstellen kommen ... Bewerberinnen und Bewerber.	133	114	129	16	x	-4	x
Auf 100 unbesetzte Berufsausbildungsstellen kommen ... unversorgte Bewerberinnen und Bewerber.	115	93	103	10	x	-12	x

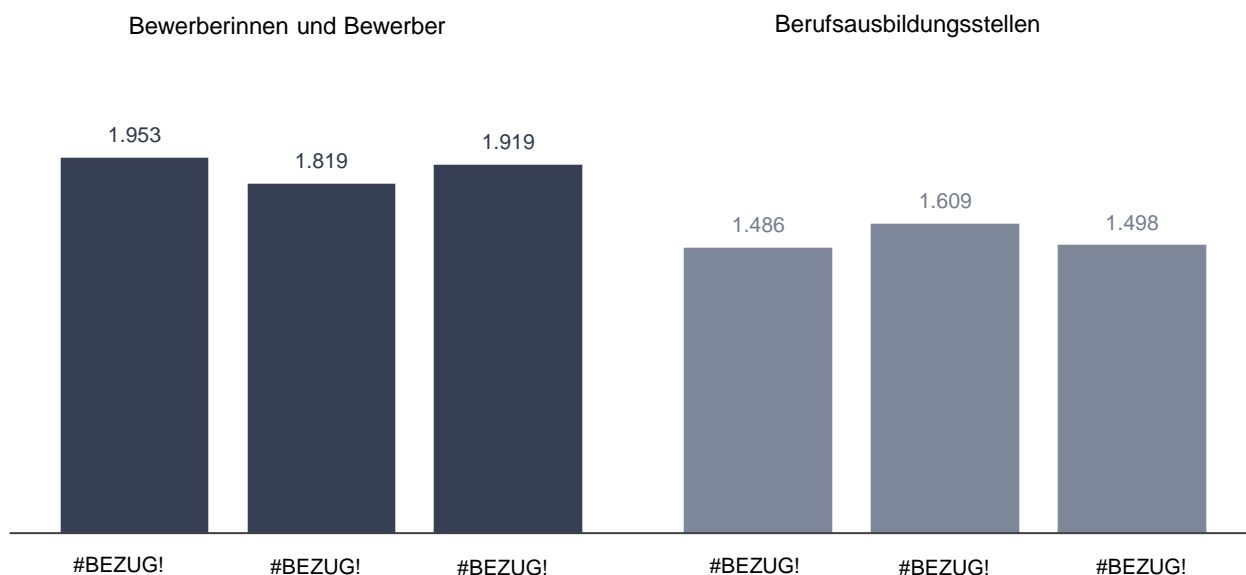
© Statistik der Bundesagentur für Arbeit

Das Berichtsjahr in der Ausbildungsmarktstatistik umfasst den Zeitraum 01. Oktober bis 30. September des Folgejahres.

1) einmündend, mit Alternative und nicht mehr suchend

x Nachweis nicht sinnvoll; .x Veränderungswert > 250 %

Bewerberinnen und Bewerber sowie Berufsausbildungsstellen Kreis Rhein-Kreis Neuss



Quelle: Statistik der Bundesagentur für Arbeit