



Erden...	2	x			1200	Tabakerzeugnisse (ohne Abfälle)		5	
gas-	-	-			1299	Veredlung von Erzeugnissen dieser Güter-			
abau					13	Textilien		237	
Erden...	2	x			1310	Textile Spinnstoffe und Garne	kg	10	17 099 206
	962	x	24 479 717	22	1320	Gewebe	kg	43	69 407 753
	92	x	4 232 700	32	1330	Textilveredlung		48	x
	22	x	196 962	7	1391	Gewirke und Gestricke		12	x
	157	x	4 410 627	31	1392	Konfektionierte Textilwaren (ohne Bekleidung)		70	x
	10	x	9 609 047	5	1393	Teppiche und textile Fußbodenbeläge,			
	6	x	148 319	14	1394	auch konfektionierte	kg	14	36 845 082
zeugnisse					1395	Seilerwaren	kg	4	3 029 310
n,	12	x	495 480	26	1396	Vliesstoffe (auch getränkt, bestrichen, überzogen			
	42	x	1 211 722	36	1399	oder mit Lagen versehen) und Erzeugnisse	kg	12	49 308 780
					1399	daraus (ohne Bekleidung)		65	x
	11		2 885 581	30	1399	Technische Textilien		5	x
	4		97 467	16	14	Sonstige Textilwaren, a. n. g.		49	x
iseeis)	27	x	1 342 737	8	1411	Bekleidung			
	4	x	85 542 600	10	1411	Bekleidung aus Leder oder rekonstituiertem			
	26	x	116 086	19	1411	Leder (einschl. Mänteln) (ohne Bekleidungs-			
	13	x	577 201	42	1412	zubehör, Schuhe und Kopfbedeckungen)			
	508	x	3 186 592	26	1412	Arbeits- und Berufsbekleidung	St	11	1 075 085
	55				1413	Sonstige Oberbekleidung (ohne Arbeits-			
	2				1414	und Berufsbekleidung)	St	19	5 795 500
	7			30	1414	Wäsche		11	x
	41		605 557 331	26	1419	Bekleidung und Bekleidungszubehör, a. n. g.		12	x
	11		124 048 886	17	1420	Pelzwaren			
	24	x	474 688	18	1431	Strumpfwaren		4	x
	24	x	465 843		1439	Bekleidung a. n. g., aus Gewirken oder Gestricken	St	4	x
itungen,					1499	Veredlung von Erzeugnissen dieser Güterab-			
der zum					15	teilung (ohne Bekleidung aus textilen Stoffen)		2	x
em Inhalt	kg			17	1511	Leder und Lederwaren		33	x
	61	x	786 590	12	1511	Leder und Lederfaserstoff; zugerichtete			
	29	x	453 031		1512	und gefärbte Felle		4	x
itet					1520	Lederwaren (ohne Lederbekleidung und Schuhe)		16	x
	t				1599	Schuhe		13	x
ter-						Veredlung von Erzeugnissen dieser Güter-			

Statistische Berichte Gewerbeanzeigen in Nordrhein-Westfalen

2022



Gewerbeanzeigen in Nordrhein-Westfalen

2022

Herausgegeben von
Information und Technik Nordrhein-Westfalen, Statistisches Landesamt
Mauerstraße 51, 40476 Düsseldorf • Postfach 10 11 05, 40002 Düsseldorf
Telefon +49 211 9449-01 • Telefax +49 211 9449-8000
Internet: <http://www.it.nrw>
E-Mail: poststelle@it.nrw.de

Erschienen im Februar 2023

Alle Statistischen Berichte finden Sie als PDF-Datei zum kostenlosen
Download in unserer Internet-Rubrik Aktuell / Publikationen.
© Information und Technik NRW, Düsseldorf, 2023
Auszugsweise Vervielfältigung und Verbreitung mit Quellenangabe gestattet.

Inhalt

	Seite
Zeichenerklärung	4
Vorbemerkungen	5
Erläuterungen	5
Definitionen	5
Methodische Hinweise	5
Systematiken	5
Grafiken	6
 Tabellenteil	
1.1 Gewerbeanzeigen 2022 nach Wirtschaftszweigen	8
1.2 Veränderungen der Gewerbeanzeigen 2022 zum Vorjahr nach Wirtschaftszweigen	10
2.1 Gewerbeanzeigen 2022 nach Art der Niederlassung	12
2.2 Gewerbeanzeigen 2022 nach Rechtsform	12
2.3 Gewerbetreibende aus Neugründungen und aus vollständigen Aufgaben 2022 nach Geschlecht und Wirtschaftsabschnitten	13
2.4 Gewerbetreibende aus Neugründungen 2022 nach Staatsangehörigkeit und Wirtschaftsabschnitten	14
2.5 Gewerbetreibende aus vollständigen Aufgaben 2022 nach Staatsangehörigkeit und Wirtschaftsabschnitten	15
3. Gewerbeanzeigen 2022 nach kreisfreien Städten und Kreisen	16
4. Gewerbeanzeigen 2022 nach Wirtschaftszweigen und kreisfreien Städten und Kreisen	18
 Anhang	
Vordrucke der Gewerbeanzeigen	

Zeichenerklärung

(nach DIN 55 301)

- 0 weniger als die Hälfte von 1 in der letzten besetzten Stelle, jedoch mehr als nichts
- nichts vorhanden (genau null)
- . Zahlenwert unbekannt oder geheim zu halten
- x Tabellenfach gesperrt, weil Aussage nicht sinnvoll

Vorbemerkungen

Seit 1996 wird basierend auf der Gewerbeordnung in Deutschland eine bundeseinheitliche Gewerbeanzeigenstatistik durchgeführt. Die Gewerbeanzeigenstatistik stellt eine wichtige Informationsquelle für die Wirtschafts- und Strukturpolitik dar. Sie informiert u. a. über das Gewerbemeldegeschehen nach Rechtsformen, Wirtschaftszweigen und Regionen sowie nach der Staatsangehörigkeit und seit 2003 zusätzlich nach dem Geschlecht. Gleichzeitig hat sie die Aufgabe, Aufschlüsse über das Gründungs- und Stilllegungsverhalten zu liefern. Eine Änderung der Gewerbeordnung im Januar 2003 erlaubt daher auch zusätzliche Fragestellungen und detailliertere Auswertungsmöglichkeiten, die insbesondere eine genauere Darstellung des Gründungs- und Stilllegungsgeschehen ermöglichen. Mit einer weiteren Modifikation der Gewerbeordnung im Jahre 2006 wurde die Statistik der Gewerbeummeldungen eingestellt. Seither werden nur noch die Gewerbe- und Gewerbeabmeldungen statistisch erfasst.

Der Statistische Bericht wurde zum Berichtsjahr 2022 an einzelnen Stellen angepasst. Die Tabellen für die An- und Abmeldungen nach Geschlecht und nach Staatsangehörigkeiten wurden erweitert und sind jeweils noch nach WZ-Abschnitten gegliedert ausgewiesen.

Erläuterungen

Rechtsgrundlage

Rechtsgrundlage für eine bundeseinheitliche Auswertung der Gewerbeanzeigen ist das Gesetz zur Änderung der Gewerbeordnung und sonstiger gewerberechtlicher Vorschriften in der Fassung der Bekanntmachung vom 22. Februar 1999 (BGBl. I S. 202), zuletzt geändert durch Artikel 5 des Gesetzes vom 16. Juli 2007 (BGBl. I S. 1330) in Verbindung mit dem Gesetz über die Statistik für Bundeszwecke (Bundesstatistikgesetz – BStatG) vom 22. Januar 1987 (BGBl. I S. 462,565), zuletzt geändert durch Artikel 3 des Gesetzes vom 7. September 2007 (BGBl. I S. 2246).

Berichtskreis

Die Anzeigen über den Beginn, die Veränderung oder die Aufgabe einer gewerblichen Tätigkeit sind von den Gewerbetreibenden auf den dafür vorgesehenen Gewerbeanzeigenformularen beim örtlich zuständigen Gewerbeamt zu erstatten.

Gewerbeanzeigenpflichtig sind alle natürlichen und juristischen Personen und Personengesellschaften, die ein Gewerbe aufnehmen, aufgeben oder ändern. Als Gewerbe gilt jede selbstständige Tätigkeit, die auf Dauer angelegt ist und mit der Absicht der Gewinnerzielung betrieben wird. Ausgenommen von der Anzeigepflicht sind die sog. Urproduktion (Land- und Forstwirtschaft, Fischerei, Garten- und Weinbau sowie Bergbau), die freien Berufe (Ärztinnen und Ärzte, Rechtsanwältin-

nen und Rechtsanwälte etc.), Versicherungsunternehmen und die Verwaltung eigenen Vermögens. Wird aber eine dieser nichtgewerblichen Tätigkeiten in Verbindung mit einer Gewerbetätigkeit ausgeübt, kommen die allgemeinen Bestimmungen der Gewerbeordnung zur Anwendung.

Definitionen

Die Gewerbe**an**meldungen umfassen

- die Neuerrichtung eines Betriebes mit der Unterscheidung nach Neugründung und nach Umwandlung (z. B. Verschmelzung, Spaltung)
- den Zuzug eines bereits bestehenden Betriebes aus dem Bereich einer anderen Gewerbemeldebehörde
- sonstige Anmeldungen (Übernahme eines bereits bestehenden Betriebes mit der Unterteilung nach Rechtsformwechsel, Gesellschaftereintritt und Erbfolge/ Kauf/Pacht).

Die Gewerbe**ab**meldungen betreffen

- die Aufgabe eines Betriebes mit der Unterscheidung nach vollständiger Aufgabe und Umwandlung (z. B. Verschmelzung, Spaltung)
- den Fortzug eines weiterhin bestehenden Betriebes in den Bereich einer anderen Gewerbemeldebehörde
- sonstige Abmeldungen (Übergabe eines weiterhin bestehenden Betriebes mit der Unterteilung nach Rechtsformwechsel, Gesellschafteraustritt und Erbfolge/Verkauf/Verpachtung).

Methodische Hinweise

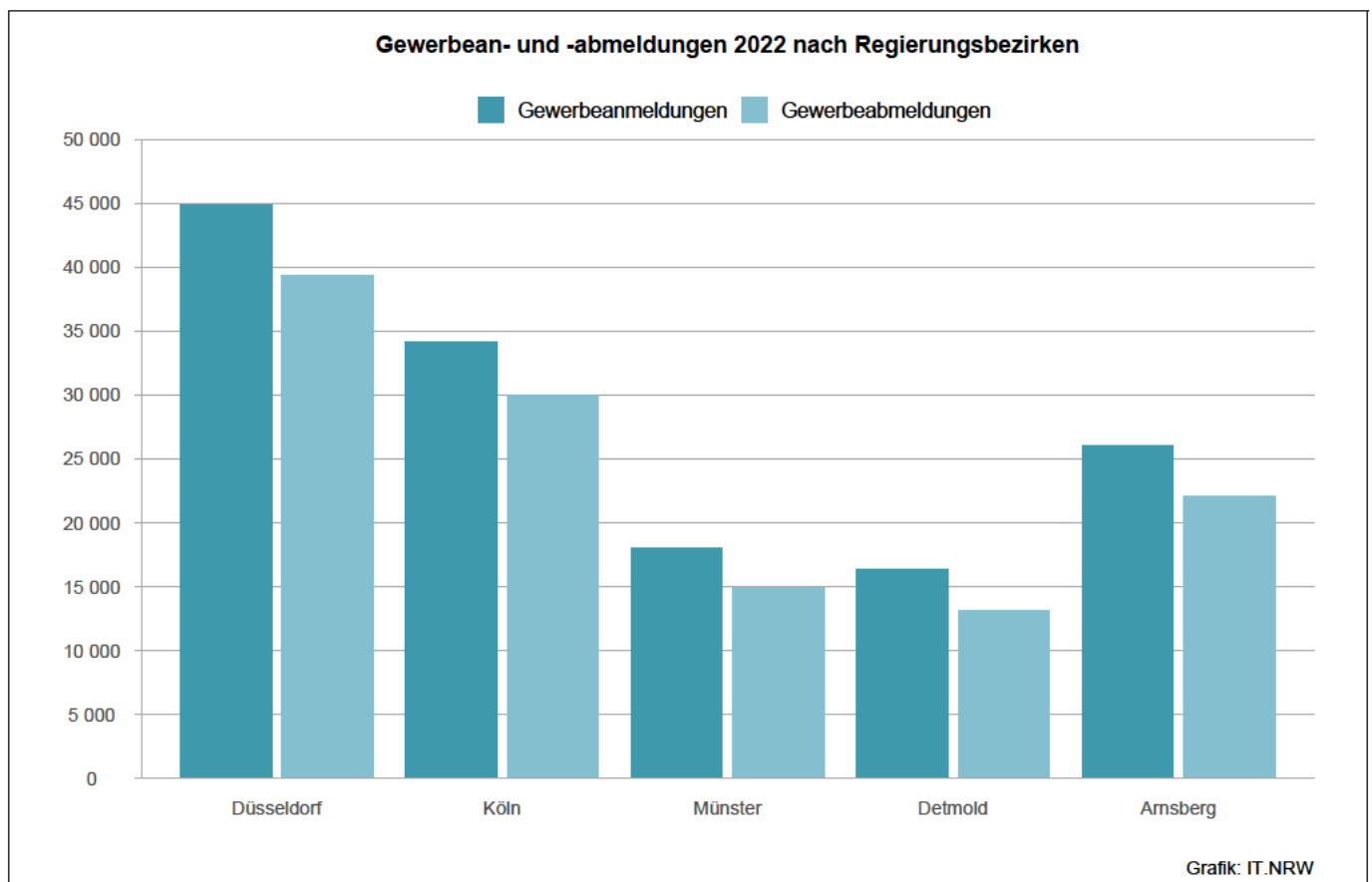
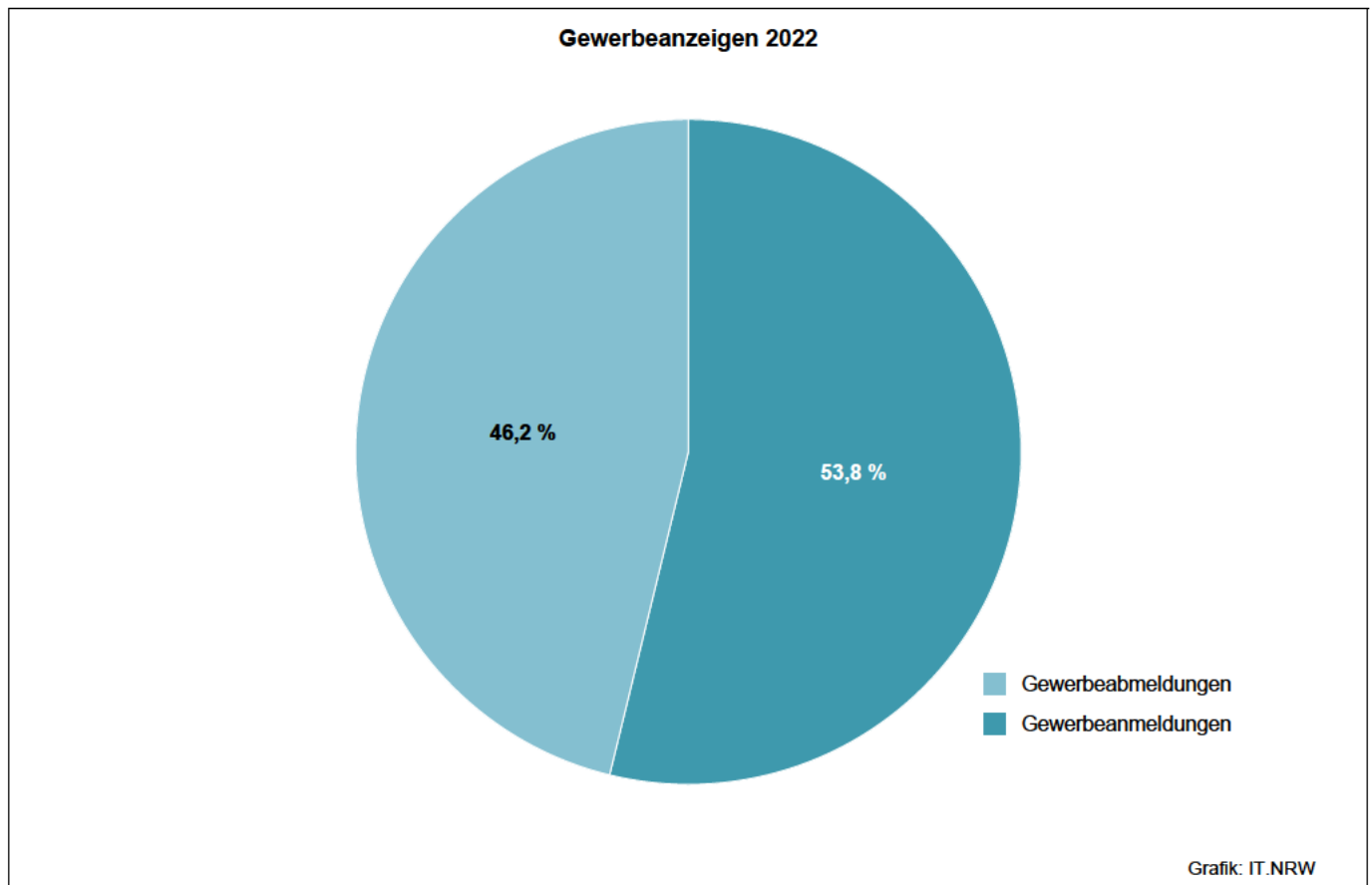
Bei der Interpretation der Zahlen ist zu beachten, dass nicht in jedem Fall der Gewerbeanmeldung die tatsächliche Ausübung des Gewerbes folgt. Auch Übernahmen und örtliche Verlagerungen von bestehenden Betrieben bringen eine Anmeldung mit sich, ebenso z. B. der Gesellschaftereintritt. Somit sind Gewerbeanmeldungen nur zum Teil mit Neuerrichtungen oder gar Existenzgründungen gleichzusetzen.

Nicht alle Gewerbeabmeldungen erfolgen sofort nach der Einstellung der wirtschaftlichen Tätigkeit. Damit werden die Abmeldungen untererfasst.

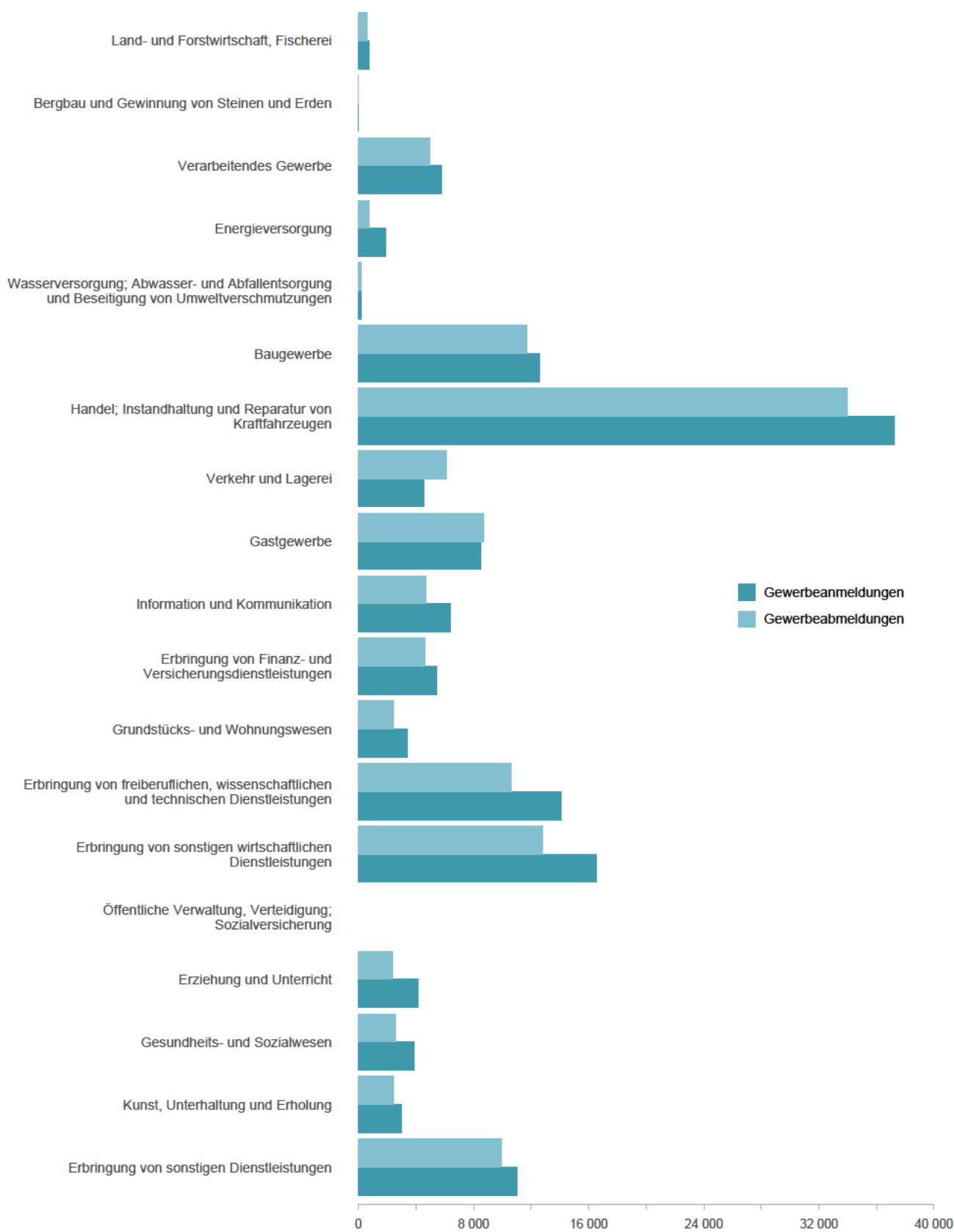
Weitere Auskünfte zu dieser Veröffentlichung erteilt Ihnen gerne Herr Hefner unter der Telefonnummer 0211 9449-3261.

Systematiken

Die Darstellung der Ergebnisse nach Wirtschaftszweigen ist aus der „Klassifikation der Wirtschaftszweige“, Ausgabe 2008 (WZ 2008) abgeleitet.



Gewerbean- und -abmeldungen 2022 nach Wirtschaftszweigen



Grafik: IT.NRW

1.1 Gewerbeanzeigen*) 2022 nach Wirtschaftszweigen

Nr. der Klassifikation ¹⁾	Wirtschaftsgliederung	Anmeldung				Abmeldung			
		insgesamt	Neuerichtung ²⁾	Zuzug	sonstige Anmeldung ³⁾	insgesamt	Aufgabe ⁴⁾	Fortzug	sonstige Abmeldung ⁵⁾
		Anzahl							
A	Land- und Forstwirtschaft, Fischerei	745	650	60	35	574	462	71	41
B	Bergbau und Gewinnung von Steinen und Erden	7	3	2	2	13	10	–	3
C	Verarbeitendes Gewerbe	5 785	4 835	563	387	4 964	4 032	569	363
	darunter								
10	Herstellung von Nahrungs- und Futtermitteln	473	345	20	108	555	439	23	93
11	Getränkeherstellung	42	36	4	2	36	31	1	4
13	Herstellung von Textilien	393	356	27	10	289	255	21	13
14	Herstellung von Bekleidung	501	460	31	10	437	390	42	5
16	Herstellung von Holz-, Flecht-, Korb- und Korkwaren (ohne Möbel)	159	139	14	6	126	113	8	5
18	Herstellung von Druckerzeugnissen; Vervielfältigung von bespielten Ton-, Bild- und Datenträgern	515	466	39	10	379	321	45	13
25	Herstellung von Metallerzeugnissen	640	485	90	65	725	564	96	65
26	Herstellung von Datenverarbeitungsgeräten, elektronischen und optischen Erzeugnissen	100	69	18	13	126	85	24	17
27	Herstellung von elektrischen Ausrüstungen	76	55	19	2	75	63	8	4
28	Maschinenbau	206	134	54	18	222	153	52	17
29	Herstellung von Kraftwagen und Kraftwagenteilen	38	30	6	2	31	24	5	2
31	Herstellung von Möbeln	137	102	20	15	112	91	12	9
D	Energieversorgung	1 921	1 766	56	99	746	567	58	121
E	Wasserversorgung; Abwasser- und Abfallentsorgung und Beseitigung von Umweltverschmutzungen	202	169	18	15	166	131	25	10
F	Baugewerbe	12 593	10 762	1 374	457	11 733	9 945	1 306	482
41	Hochbau	405	280	100	25	392	265	107	20
42	Tiefbau	362	305	39	18	269	209	48	12
43	Vorbereitende Baustellenarbeiten, Bauinstallation und sonstiges Ausbaugewerbe	11 826	10 177	1 235	414	11 072	9 471	1 151	450
G	Handel; Instandhaltung und Reparatur von Kraftfahrzeugen	37 227	31 737	2 780	2 710	34 003	28 781	2 855	2 367
45	Handel mit Kraftfahrzeugen; Instandhaltung und Reparatur von Kraftfahrzeugen	3 858	3 201	364	293	3 990	3 375	358	257
46	Großhandel (ohne Handel mit Kraftfahrzeugen)	5 966	4 975	764	227	6 393	5 316	839	238
47	Einzelhandel (ohne Handel mit Kraftfahrzeugen)	27 403	23 561	1 652	2 190	23 620	20 090	1 658	1 872
H	Verkehr und Lagerei	4 573	4 014	361	198	6 123	5 577	356	190
	darunter								
49	Landverkehr und Transport in Rohrfernleitungen	2 570	2 264	178	128	2 989	2 680	177	132
53	Post-, Kurier- und Expressdienste	994	902	64	28	2 313	2 209	79	25

*) ohne Meldungen für Automatenaufsteller und Reisegewerbe – 1) Klassifikation der Wirtschaftszweige, Ausgabe 2008 (WZ2008), Kurzbezeichnung – 2) ohne Zuzug aus dem Bereich einer anderen Gewerbeanzeigebehörde – 3) Rechtsformwechsel, Gesellschaftereintritt und Erbfolge/Kauf/Pacht – 4) ohne Fortzug in den Bereich einer anderen Gewerbeanzeigebehörde – 5) Rechtsformwechsel, Gesellschafteraustritt und Erbfolge/Verkauf/Verpachtung

Noch: 1.1 Gewerbeanzeigen*) 2022 nach Wirtschaftszweigen

Nr. der Klassifikation ¹⁾	Wirtschaftsgliederung	Anmeldung				Abmeldung			
		insgesamt	Neuerichtung ²⁾	Zuzug	sonstige Anmeldung ³⁾	insgesamt	Aufgabe ⁴⁾	Fortzug	sonstige Abmeldung ⁵⁾
		Anzahl							
I	Gastgewerbe	8 492	6 236	109	2 147	8 716	7 032	130	1 554
55	Beherbergung	436	319	10	107	414	324	17	73
56	Gastronomie	8 056	5 917	99	2 040	8 302	6 708	113	1 481
J	Information und Kommunikation	6 419	5 397	921	101	4 697	3 649	886	162
	darunter								
58	Verlagswesen	371	299	63	9	344	263	70	11
61	Telekommunikation	106	86	15	5	135	97	32	6
62	Erbringung von Dienstleistungen der Informationstechnologie	3 726	3 060	599	67	2 829	2 161	557	111
63	Informationsdienstleistungen	677	593	73	11	516	435	70	11
K	Finanz- und Versicherungsdienstleistungen	5 443	4 250	1 071	122	4 614	3 464	1 032	118
	darunter								
66	Mit Finanz- und Versicherungsdienstleistungen verbundene Tätigkeiten	3 893	3 021	795	77	3 815	2 916	808	91
L	Grundstücks- und Wohnungswesen	3 361	2 753	496	112	2 468	1 865	495	108
M	Erbringung von freiberuflichen, wissenschaftlichen und technischen Dienstleistungen	14 091	12 157	1 724	210	10 578	8 607	1 723	248
	darunter								
70	Verwaltung und Führung von Unternehmen und Betrieben; Unternehmensberatung	3 283	2 672	541	70	2 454	1 913	464	77
73	Werbung und Marktforschung	4 808	4 331	430	47	3 968	3 403	502	63
N	Sonstige wirtschaftliche Dienstleistungen	16 522	14 814	1 295	413	12 776	10 973	1 356	447
	darunter								
77	Vermietung von beweglichen Sachen	1 682	1 519	94	69	1 173	1 002	108	63
78	Vermittlung und Überlassung von Arbeitskräften	792	688	77	27	537	418	83	36
79	Reisebüros, Reiseveranstalter und Erbringung sonstiger Reservierungsdienstleistungen	393	311	45	37	436	377	34	25
81	Gebäudebetreuung; Garten- und Landschaftsbau	8 794	7 980	621	193	6 542	5 682	633	227
P	Erziehung und Unterricht	4 110	3 638	362	110	2 390	1 920	367	103
Q	Gesundheits- und Sozialwesen	3 847	3 559	174	114	2 544	2 288	163	93
R	Kunst, Unterhaltung und Erholung	2 972	2 560	262	150	2 461	2 019	298	144
O + S	Öffentliche Verwaltung, Verteidigung; Sozialversicherung, sonstige Dienstleistungen	11 007	9 579	762	666	9 903	8 507	802	594
A – S	Insgesamt	139 317	118 879	12 390	8 048	119 469	99 829	12 492	7 148

Anmerkungen Seite 8

1.2 Veränderungen der Gewerbeanzeigen*) 2022 zum Vorjahr nach Wirtschaftszweigen

Nr. der Klassifikation ¹⁾	Wirtschaftsgliederung	Anmeldung				Abmeldung			
		insgesamt	Neuerichtung ²⁾	Zuzug	sonstige Anmeldung ³⁾	insgesamt	Aufgabe ⁴⁾	Fortzug	sonstige Abmeldung ⁵⁾
		Veränderung gegenüber Vorjahr in %							
A	Land- und Forstwirtschaft, Fischerei	-14,8	-15,6	-	-20,5	+10,0	+9,5	+1,4	+36,7
B	Bergbau und Gewinnung von Steinen und Erden	-66,7	-75,0	-33,3	-66,7	-18,8	-23,1	x	-
C	Verarbeitendes Gewerbe	-5,8	-5,4	-9,3	-5,6	+6,6	+10,3	-7,8	-5,7
	darunter								
10	Herstellung von Nahrungs- und Futtermitteln	-16,6	-20,1	-20,0	-1,8	+10,1	+11,7	-11,5	+9,4
11	Getränkeherstellung	-28,8	-25,0	+33,3	-75,0	+71,4	+82,4	x	-
13	Herstellung von Textilien	-24,4	-25,4	-27,0	+66,7	-8,5	-9,9	-22,2	+116,7
14	Herstellung von Bekleidung	-9,6	-9,1	-22,5	+25,0	+6,8	+10,8	-17,6	-16,7
16	Herstellung von Holz-, Flecht-, Korb- und Korkwaren (ohne Möbel)	-23,2	-25,3	+75,0	-53,8	-6,0	+6,6	-46,7	-61,5
18	Herstellung von Druckerzeugnissen; Vervielfältigung von bespielten Ton-, Bild- und Datenträgern	+9,1	+17,1	-31,6	-41,2	+25,1	+40,2	-10,0	-45,8
25	Herstellung von Metallerzeugnissen	+3,6	+9,7	-16,7	-4,4	+1,3	+3,7	-4,0	-9,7
26	Herstellung von Datenverarbeitungsgeräten, elektronischen und optischen Erzeugnissen	-26,5	-28,9	-28,0	-7,1	+0,8	-5,6	+4,3	+41,7
27	Herstellung von elektrischen Ausrüstungen	+11,8	+12,2	+46,2	-66,7	-9,6	+6,8	-57,9	-20,0
28	Maschinenbau	-12,7	-15,7	-11,5	+12,5	-11,6	-15,9	+2,0	-5,6
29	Herstellung von Kraftwagen und Kraftwagenteilen	-28,3	-33,3	-	-	-16,2	+4,3	-50,0	-50,0
31	Herstellung von Möbeln	-25,9	-32,5	-4,8	+15,4	-1,8	+9,6	-40,0	-18,2
D	Energieversorgung	+0,2	+5,9	-54,8	-21,4	+8,7	+30,3	-52,5	-6,2
E	Wasserversorgung; Abwasser- und Abfallentsorgung und Beseitigung von Umweltverschmutzungen	+6,9	+11,2	-30,8	+36,4	+2,5	+7,4	-	-33,3
F	Baugewerbe	-0,2	+0,4	-3,6	-4,2	+3,5	+5,3	-5,8	-5,1
41	Hochbau	+1,8	-13,3	+66,7	+66,7	+48,5	+33,2	+127,7	+11,1
42	Tiefbau	-1,4	+1,3	-11,4	-18,2	+11,2	+13,6	+17,1	-29,4
43	Vorbereitende Baustellenarbeiten, Bauinstallation und sonstiges Ausbaugewerbe	-0,2	+0,8	-6,5	-5,9	+2,2	+4,6	-11,4	-4,9
G	Handel; Instandhaltung und Reparatur von Kraftfahrzeugen	-7,8	-8,9	-1,6	+0,7	+11,0	+14,3	-5,1	-2,7
45	Handel mit Kraftfahrzeugen; Instandhaltung und Reparatur von Kraftfahrzeugen	-7,2	-8,8	-5,0	+11,4	+11,2	+14,5	-6,3	-0,4
46	Großhandel (ohne Handel mit Kraftfahrzeugen)	-1,8	-	-6,1	-21,2	+15,7	+21,2	-	-20,4
47	Einzelhandel (ohne Handel mit Kraftfahrzeugen)	-9,1	-10,6	+1,5	+2,3	+9,8	+12,5	-7,3	-0,2
H	Verkehr und Lagerei	-32,9	-35,6	-9,3	+4,2	+19,8	+23,8	-6,1	-15,6
	darunter								
49	Landverkehr und Transport in Rohrfernleitungen	-16,1	-17,5	-11,4	+10,3	+19,1	+22,3	-1,1	-4,3
53	Post-, Kurier- und Expressdienste	-63,4	-65,4	-27,3	+7,7	+27,4	+29,6	-7,1	-

*) ohne Meldungen für Automatenaufsteller und Reisegewerbe – 1) Klassifikation der Wirtschaftszweige, Ausgabe 2008 (WZ2008), Kurzbezeichnung – 2) ohne Zuzug aus dem Bereich einer anderen Gewerbeanzeigebehörde – 3) Rechtsformwechsel, Gesellschaftereintritt und Erbfolge/Kauf/Pacht – 4) ohne Fortzug in den Bereich einer anderen Gewerbeanzeigebehörde – 5) Rechtsformwechsel, Gesellschafteraustritt und Erbfolge/Verkauf/Verpachtung

Noch: 1.2 Veränderungen der Gewerbeanzeigen*) 2022 zum Vorjahr nach Wirtschaftszweigen

Nr. der Klassifikation ¹⁾	Wirtschaftsgliederung	Anmeldung				Abmeldung			
		insgesamt	Neuerichtung ²⁾	Zuzug	sonstige Anmeldung ³⁾	insgesamt	Aufgabe ⁴⁾	Fortzug	sonstige Abmeldung ⁵⁾
		Veränderung gegenüber Vorjahr in %							
I	Gastgewerbe	+11,1	+9,4	-10,7	+18,0	+17,6	+16,4	+4,8	+24,7
55	Beherbergung	-13,7	-15,4	-63,0	+5,9	-7,6	-10,5	+6,3	+4,3
56	Gastronomie	+12,8	+11,1	+4,2	+18,7	+19,2	+18,1	+4,6	+25,9
J	Information und Kommunikation	-21,6	-23,5	-8,3	-25,2	-0,5	+1,3	-8,1	+3,8
	darunter								
58	Verlagswesen	+10,7	+15,0	+3,3	-35,7	+26,0	+26,4	+29,6	-
61	Telekommunikation	-12,4	-10,4	-21,1	-16,7	+21,6	+5,4	+113,3	+50,0
62	Erbringung von Dienstleistungen der Informationstechnologie	-17,0	-17,7	-12,2	-25,6	-9,2	-7,9	-16,2	+7,8
63	Informationsdienstleistungen	-48,5	-51,2	-15,1	-8,3	-5,3	-2,0	-16,7	-35,3
K	Finanz- und Versicherungsdienstleistungen	-16,0	-18,4	-3,7	-20,8	+2,1	+4,3	+2,0	-36,9
	darunter								
66	Mit Finanz- und Versicherungsdienstleistungen verbundene Tätigkeiten	-18,8	-21,8	-4,7	-21,4	+1,6	+3,5	+1,3	-34,5
L	Grundstücks- und Wohnungswesen	-13,0	-12,5	-8,3	-36,7	-4,3	-2,2	-2,9	-32,9
M	Erbringung von freiberuflichen, wissenschaftlichen und technischen Dienstleistungen	-3,5	-2,7	-7,1	-17,6	-3,1	-0,4	-14,1	-7,1
	darunter								
70	Verwaltung und Führung von Unternehmen und Betrieben; Unternehmensberatung	-14,1	-14,3	-12,5	-18,6	-8,0	-1,2	-27,5	-14,4
73	Werbung und Marktforschung	+1,6	+3,7	-10,6	-34,7	-9,4	-8,6	-14,3	-13,7
N	Sonstige wirtschaftliche Dienstleistungen	-0,3	-0,2	-5,1	+13,8	+3,7	+4,6	-5,1	+14,3
	darunter								
77	Vermietung von beweglichen Sachen	-4,6	-3,8	-19,7	+3,0	+4,1	+5,0	-	-3,1
78	Vermittlung und Überlassung von Arbeitskräften	+2,9	+3,6	-6,1	+12,5	-12,7	-14,7	-17,0	+44,0
79	Reisebüros, Reiseveranstalter und Erbringung sonstiger Reservierungsdienstleistungen	+5,1	+9,9	-29,7	+37,0	-16,3	-15,3	-39,3	+25,0
81	Gebäudebetreuung; Garten- und Landschaftsbau	+1,1	+0,8	+1,6	+10,3	+7,7	+8,2	+2,8	+9,1
P	Erziehung und Unterricht	+10,3	+10,8	+4,0	+15,8	+4,6	+5,6	-1,6	+12,0
Q	Gesundheits- und Sozialwesen	-5,2	-5,7	-14,3	+44,3	+7,3	+8,3	-9,9	+19,2
R	Kunst, Unterhaltung und Erholung	+18,9	+22,9	-7,7	+13,6	+18,9	+23,5	-1,3	+9,1
O + S	Öffentliche Verwaltung, Verteidigung; Sozialversicherung, sonstige Dienstleistungen	+17,1	+17,6	+3,7	+28,8	+7,5	+7,0	+0,1	+30,0
A – S	Insgesamt	-4,6	-5,1	-5,1	+4,8	+7,1	+9,3	-6,1	+3,7

Anmerkungen Seite 10

2.1 Gewerbeanzeigen*) 2022 nach Art der Niederlassung

Art der Niederlassung	Anmeldungen			Abmeldungen		
	insgesamt		darunter Neuerrichtung ¹⁾	insgesamt		darunter Aufgabe ²⁾
	Anzahl	Veränderung gegenüber Vorjahr %	Anzahl	Anzahl	Veränderung gegenüber Vorjahr %	Anzahl
Hauptniederlassung	131 170	-4,3	112 385	112 228	+8,0	93 993
Zweigniederlassung	1 775	-10,2	1 408	1 629	+8,1	1 329
Unselbstständige Zweigstelle	6 372	-8,8	5 086	5 612	-8,4	4 507
Insgesamt	139 317	-4,6	118 879	119 469	+7,1	99 829

*) ohne Automatenaufsteller und Reisegewerbe – 1) ohne Zuzug aus dem Bereich einer anderen Gewerbeldebehörde – 2) ohne Fortzug in den Bereich einer anderen Gewerbeldebehörde

2.2 Gewerbeanzeigen*) 2022 nach Rechtsformen

Rechtsform	Anmeldungen			Abmeldungen		
	insgesamt		darunter Neuerrichtung ¹⁾	insgesamt		darunter Aufgabe ²⁾
	Anzahl	Veränderung gegenüber Vorjahr %	Anzahl	Anzahl	Veränderung gegenüber Vorjahr %	Anzahl
Einzelunternehmen	109 165	-2,1	95 846	97 426	+9,1	84 015
Personengesellschaften	9 291	-14,3	7 112	8 198	+2,1	5 864
davon						
offene Handelsgesellschaft	287	+4,0	162	343	+10,6	180
Kommanditgesellschaft	130	-27,4	79	238	-16,2	144
Gesellschaft mit beschränkter Haftung und Co. KG / auch Unternehmergesellschaft & Co. KG	2 488	-22,3	1 664	2 289	-0,8	1 544
Gesellschaft des bürgerlichen Rechts	5 902	-10,9	5 054	5 123	+7,8	3 890
sonstige Personengesellschaft	484	-14,5	153	205	-45,2	106
Kapitalgesellschaften	20 491	-11,8	15 589	13 432	-1,4	9 585
davon						
Aktiengesellschaft	166	-18,2	137	316	+18,4	221
Gesellschaft mit beschränkter Haftung	16 672	-9,8	12 378	10 749	-3,0	7 587
Unternehmergesellschaft (haftungsbeschränkt)	3 497	-18,5	2 943	2 330	+4,0	1 744
sonstige Kapitalgesellschaften	156	-40,2	131	37	-	33
Eingetragener Verein	95	-24,6	84	62	-27,9	56
Genossenschaft	68	-10,5	62	37	-9,8	31
Sonstige Rechtsformen	207	-1,4	186	314	-27,5	278
davon						
Private Company Limited by Shares	35	-65,3	32	145	-49,7	128
sonstige Rechtsform	172	+57,8	154	169	+16,6	150
Insgesamt	139 317	-4,6	118 879	119 469	+7,1	99 829

*) ohne Automatenaufsteller und Reisegewerbe – 1) ohne Zuzug aus dem Bereich einer anderen Gewerbeldebehörde – 2) ohne Fortzug in den Bereich einer anderen Gewerbeldebehörde

2.3 Gewerbetreibende*) aus Neugründungen und aus vollständigen Aufgaben 2022 nach Geschlecht und Wirtschaftsabschnitten

Nr. der Klassifikation ¹⁾	Wirtschaftsgliederung	Neugründungen ²⁾			Vollständige Aufgaben ³⁾		
		insgesamt	männlich	weiblich	insgesamt	männlich	weiblich
A	Land- und Forstwirtschaft, Fischerei	726	489	237	515	351	164
B	Bergbau und Gewinnung von Steinen und Erden	4	4	–	11	11	–
C	Verarbeitendes Gewerbe	5 267	2 787	2 480	4 418	2 805	1 613
D	Energieversorgung	2 188	1 674	514	685	549	136
E	Wasserversorgung; Abwasser- und Abfallentsorgung und Beseitigung von Umweltverschmutzungen	189	171	18	135	120	15
F	Baugewerbe	11 352	10 607	745	10 334	9 562	772
G	Handel; Instandhaltung und Reparatur von Kraftfahrzeugen	34 632	23 151	11 481	31 421	21 060	10 361
H	Verkehr und Lagerei	4 323	3 681	642	5 826	5 016	810
I	Gastgewerbe	6 917	5 122	1 795	7 557	5 323	2 234
J	Information und Kommunikation	6 088	4 922	1 166	4 026	3 353	673
K	Erbringung von Finanz- und Versicherungsdienstleistungen	4 681	3 791	890	3 488	2 686	802
L	Grundstücks- und Wohnungswesen	3 556	2 697	859	2 147	1 515	632
M	Erbringung von freiberuflichen, wissenschaftlichen und technischen Dienstleistungen	13 131	8 286	4 845	9 085	5 807	3 278
N	Erbringung von sonstigen wirtschaftlichen Dienstleistungen	15 850	12 117	3 733	11 688	8 458	3 230
O	Öffentliche Verwaltung, Verteidigung; Sozialversicherung	–	–	–	–	–	–
P	Erziehung und Unterricht	3 990	1 895	2 095	2 085	1 075	1 010
Q	Gesundheits- und Sozialwesen	4 090	1 834	2 256	2 446	718	1 728
R	Kunst, Unterhaltung und Erholung	2 798	2 095	703	2 182	1 613	569
S	Erbringung von sonstigen Dienstleistungen	9 857	2 815	7 042	8 844	2 746	6 098
A – S	Insgesamt	129 639	88 138	41 501	106 893	72 768	34 125

*) ohne Automatenaufsteller und Reisegewerbe – 1) Klassifikation der Wirtschaftszweige, Ausgabe 2008 (WZ2008), Kurzbezeichnung – 2) ohne Zuzug aus dem Bereich einer anderen Gewerbemeldebehörde – 3) ohne Fortzug in den Bereich einer anderen Gewerbemeldebehörde

2.4 Gewerbetreibende*) aus Neugründungen 2022 nach Staatsangehörigkeit und Wirtschaftsabschnitten

Nr. der Klassifikation ¹⁾	Wirtschaftsgliederung	Neugründungen ²⁾								
		insgesamt	deutsch	bulgarisch	griechisch	italienisch	polnisch	rumänisch	türkisch	sonstige oder ungeklärt
A	Land- und Forstwirtschaft, Fischerei	726	679	2	1	4	6	3	3	28
B	Bergbau und Gewinnung von Steinen und Erden	4	4	–	–	–	–	–	–	–
C	Verarbeitendes Gewerbe	5 267	4 795	8	10	29	35	16	108	266
D	Energieversorgung	2 188	2 101	2	5	1	5	4	9	61
E	Wasserversorgung; Abwasser- und Abfallentsorgung und Beseitigung von Umweltverschmutzungen	189	139	5	1	1	–	16	4	23
F	Baugewerbe	11 352	5 280	452	87	91	2 088	1 037	457	1 860
G	Handel; Instandhaltung und Reparatur von Kraftfahrzeugen	34 632	27 429	150	209	345	334	159	1 925	4 081
H	Verkehr und Lagerei	4 323	2 435	116	39	42	58	158	329	1 146
I	Gastgewerbe	6 917	4 092	56	189	290	40	41	621	1 588
J	Information und Kommunikation	6 088	5 514	8	18	24	34	10	89	391
K	Finanz- und Versicherungsdienstleistungen	4 681	4 213	4	25	27	18	26	103	265
L	Grundstücks- und Wohnungswesen	3 556	3 248	4	5	25	16	5	73	180
M	Erbringung von freiberuflichen, wissenschaftlichen und technischen Dienstleistungen	13 131	11 816	20	40	76	66	27	261	825
N	Sonstige wirtschaftliche Dienstleistungen	15 850	12 230	209	89	123	367	305	596	1 931
O	Öffentliche Verwaltung, Verteidigung; Sozialversicherung	–	–	–	–	–	–	–	–	–
P	Erziehung und Unterricht	3 990	3 709	1	8	13	13	5	49	192
Q	Gesundheits- und Sozialwesen	4 090	2 887	8	9	17	720	96	127	226
R	Kunst, Unterhaltung und Erholung	2 798	2 521	2	23	27	14	5	63	143
S	Sonstige Dienstleistungen	9 857	7 124	38	48	88	459	204	396	1 500
A – S	Insgesamt	129 639	100 216	1 085	806	1 223	4 273	2 117	5 213	14 706

*) ohne Automatenaufsteller und Reisegewerbe – 1) Klassifikation der Wirtschaftszweige, Ausgabe 2008 (WZ2008), Kurzbezeichnung – 2) ohne Zuzug aus dem Bereich einer anderen Gewerbemeldebehörde

2.5 Gewerbetreibende*) aus vollständigen Aufgaben 2022 nach Staatsangehörigkeit und Wirtschaftsabschnitten

Nr. der Klassifikation ¹⁾	Wirtschaftsgliederung	Vollständige Aufgaben ²⁾								
		insgesamt	deutsch	bulgarisch	griechisch	italienisch	polnisch	rumänisch	türkisch	sonstige oder ungeklärt
A	Land- und Forstwirtschaft, Fischerei	515	491	1	–	1	10	1	–	11
B	Bergbau und Gewinnung von Steinen und Erden	11	11	–	–	–	–	–	–	–
C	Verarbeitendes Gewerbe	4 418	3 968	9	16	32	39	8	78	268
D	Energieversorgung	685	627	–	–	1	1	4	9	43
E	Wasserversorgung; Abwasser- und Abfallentsorgung und Beseitigung von Umweltverschmutzungen	135	114	–	2	1	1	5	3	9
F	Baugewerbe	10 334	5 264	430	77	94	2 123	886	305	1 155
G	Handel; Instandhaltung und Reparatur von Kraftfahrzeugen	31 421	25 497	117	158	311	279	125	1 473	3 461
H	Verkehr und Lagerei	5 826	3 106	100	41	59	74	157	442	1 847
I	Gastgewerbe	7 557	4 593	54	269	335	45	42	703	1 516
J	Information und Kommunikation	4 026	3 650	10	9	15	10	5	70	257
K	Finanz- und Versicherungsdienstleistungen	3 488	3 196	–	20	21	7	18	63	163
L	Grundstücks- und Wohnungswesen	2 147	1 948	1	6	8	6	7	31	140
M	Erbringung von freiberuflichen, wissenschaftlichen und technischen Dienstleistungen	9 085	8 281	14	20	42	46	16	181	485
N	Sonstige wirtschaftliche Dienstleistungen	11 688	9 250	148	61	87	368	228	404	1 142
O	Öffentliche Verwaltung, Verteidigung; Sozialversicherung	–	–	–	–	–	–	–	–	–
P	Erziehung und Unterricht	2 085	1 945	3	7	14	8	1	18	89
Q	Gesundheits- und Sozialwesen	2 446	1 560	10	2	10	666	51	35	112
R	Kunst, Unterhaltung und Erholung	2 182	1 916	4	25	14	13	10	86	114
S	Sonstige Dienstleistungen	8 844	6 901	45	49	77	365	82	337	988
A – S	Insgesamt	106 893	82 318	946	762	1 122	4 061	1 646	4 238	11 800

*) ohne Automatenaufsteller und Reisegewerbe – 1) Klassifikation der Wirtschaftszweige, Ausgabe 2008 (WZ2008), Kurzbezeichnung – 2) ohne Fortzug in den Bereich einer anderen Gewerbemeldebehörde

3. Gewerbeanzeigen*) 2022 nach kreisfreien Städten und Kreisen

Verwaltungsbezirk	Anmeldungen			Abmeldungen		
	insgesamt		darunter Neuerrichtung ¹⁾	insgesamt		darunter Aufgabe ²⁾
	Anzahl	Veränderung gegenüber Vorjahr %	Anzahl	Anzahl	Veränderung gegenüber Vorjahr %	Anzahl
Kreisfreie Städte						
Düsseldorf	7 289	-7,6	6 364	6 104	+10,5	5 048
Duisburg	3 271	-4,9	2 988	2 743	-2,8	2 454
Essen	4 723	-5,6	4 377	4 381	+5,5	3 872
Krefeld	1 470	-7,0	1 288	1 369	+3,2	1 148
Mönchengladbach	2 443	-3,0	2 135	2 176	+1,8	1 863
Mülheim an der Ruhr	1 183	-1,5	1 022	1 103	+10,1	949
Oberhausen	1 685	+1,2	1 569	1 322	+4,5	1 203
Remscheid	922	+1,7	795	853	+19,5	730
Solingen	1 297	-7,9	1 157	1 305	+21,6	1 181
Wuppertal	2 995	-9,4	2 744	2 693	+3,2	2 362
Kreise						
Kleve	2 473	-2,7	2 022	2 121	-0	1 744
Mettmann	4 715	-6,0	3 720	3 850	+4,1	3 028
Rhein-Kreis Neuss	4 293	+0,8	3 479	3 760	+6,6	3 081
Viersen	2 566	-6,2	2 121	2 337	+2,1	1 917
Wesel	3 555	-3,2	2 869	3 243	+20,7	2 641
Reg.-Bez. Düsseldorf	44 880	-4,8	38 650	39 360	+6,5	33 221
Kreisfreie Städte						
Bonn	2 277	-8,8	2 068	1 633	-11,9	1 399
Köln	5 196	-40,5	4 700	6 147	-6,3	5 425
Leverkusen	2 229	+7,6	2 005	1 583	+27,8	1 463
Kreise						
Städteregion Aachen	4 448	+5,2	3 759	3 704	+13,5	3 042
darunter kreisfreie Stadt Aachen	1 898	+9,0	1 608	1 675	+19,7	1 334
Düren	2 238	+3,4	1 789	1 964	+9,6	1 609
Rhein-Erft-Kreis	4 321	-2,3	3 605	3 699	+10,5	3 014
Euskirchen	1 939	+10,2	1 667	1 481	+21,4	1 261
Heinsberg	2 111	-2,0	1 696	1 864	+5,1	1 487
Oberbergischer Kreis	2 241	+1,1	1 869	1 860	+3,2	1 538
Rheinisch-Bergischer Kreis	2 075	-19,7	1 689	1 769	-6,1	1 389
Rhein-Sieg-Kreis	5 065	-1,5	4 250	4 310	+7,4	3 562
Reg.-Bez. Köln	34 140	-10,1	29 097	30 014	+4,4	25 189
Kreisfreie Städte						
Botrop	715	+2,4	588	615	+1,7	514
Gelsenkirchen	1 564	-9,9	1 359	1 404	+6,4	1 240
Münster	1 950	+3,9	1 591	1 449	+10,5	1 087

*) ohne Automatenaufsteller und Reisegewerbe – 1) ohne Zuzug aus dem Bereich einer anderen Gewerbeanzeigebehörde – 2) ohne Fortzug in den Bereich einer anderen Gewerbeanzeigebehörde

Noch: 3. Gewerbeanzeigen*) 2022 nach kreisfreien Städten und Kreisen

Verwaltungsbezirk	Anmeldungen			Abmeldungen		
	insgesamt		darunter Neuerrichtung ¹⁾	insgesamt		darunter Aufgabe ²⁾
	Anzahl	Veränderung gegenüber Vorjahr %	Anzahl	Anzahl	Veränderung gegenüber Vorjahr %	Anzahl
Kreise						
Borken	2 809	-0,9	2 398	2 198	+4,0	1 794
Coesfeld	1 475	-5,4	1 214	1 207	+10,6	973
Recklinghausen	4 368	+1,3	3 729	3 648	+11,0	3 092
Steinfurt	3 315	+8,0	2 749	2 638	+18,3	2 077
Warendorf	1 780	+6,1	1 538	1 718	+33,0	1 478
Reg.-Bez. Münster	17 976	+1,2	15 166	14 877	+12,3	12 255
Kreisfreie Stadt						
Bielefeld	2 730	-1,9	2 280	2 200	+8,3	1 734
Kreise						
Gütersloh	2 848	-2,2	2 413	2 329	-0,3	1 948
Herford	2 200	-8,6	1 813	1 878	+1,3	1 514
Höxter	962	+9,4	779	817	+13,0	659
Lippe	2 743	-3,1	2 327	2 232	-5,0	1 849
Minden-Lübbecke	2 452	-1,4	2 037	1 907	+11,4	1 570
Paderborn	2 407	-6,6	2 082	1 746	+3,5	1 435
Reg.-Bez. Detmold	16 342	-3,2	13 731	13 109	+3,3	10 709
Kreisfreie Städte						
Bochum	2 911	-2,0	2 636	2 318	+6,3	2 064
Dortmund	4 251	+5,8	3 899	3 241	+10,4	2 903
Hagen	1 423	+5,6	1 247	1 222	+15,8	1 045
Hamm	1 276	+12,5	1 140	1 006	+10,7	868
Herne	1 301	-4,4	1 175	1 194	+18,2	1 045
Kreise						
Ennepe-Ruhr-Kreis	2 439	+2,9	1 991	2 098	+14,5	1 668
Hochsauerlandkreis	1 779	-7,6	1 466	1 582	+9,9	1 299
Märkischer Kreis	2 762	-5,0	2 294	2 695	+22,5	2 202
Olpe	969	-8,2	803	902	+13,3	700
Siegen-Wittgenstein	1 995	-4,2	1 651	1 775	+2,8	1 404
Soest	2 099	-10,0	1 681	1 774	+0,8	1 393
Unna	2 774	+2,1	2 252	2 302	+13,2	1 864
Reg.-Bez. Arnsberg	25 979	-0,9	22 235	22 109	+11,2	18 455
Nordrhein-Westfalen	139 317	-4,6	118 879	119 469	+7,1	99 829

Anmerkungen Seite 16

4. Gewerbeanzeigen*) 2022 nach Wirtschaftszweigen und kreisfreien Städten und Kreisen

Nr. der Klassifikation ¹⁾	Wirtschaftsgliederung	Anmeldungen			Abmeldungen		
		insgesamt		darunter Neuerichtung ²⁾	insgesamt		darunter Aufgabe ³⁾
		Anzahl	Veränderung gegenüber Vorjahr %	Anzahl	Anzahl	Veränderung gegenüber Vorjahr %	Anzahl
kreisfreie Stadt Düsseldorf							
A	Land- und Forstwirtschaft, Fischerei	8	-11,1	8	6	+20,0	5
B	Bergbau und Gewinnung von Steinen und Erden	-	-100,0	-	1	x	1
C	Verarbeitendes Gewerbe	178	-18,0	164	182	+21,3	144
D	Energieversorgung	57	-24,0	48	17	+21,4	7
E	Wasserversorgung; Abwasser- und Abfallentsorgung und Beseitigung von Umweltverschmutzungen	5	+150,0	4	7	+40,0	5
F	Baugewerbe	470	-6,2	416	491	+19,2	406
G	Handel; Instandhaltung und Reparatur von Kraftfahrzeugen	1 808	-14,9	1 565	1 558	+5,2	1 276
H	Verkehr und Lagerei	307	-13,3	273	354	+36,2	313
I	Gastgewerbe	511	+27,1	479	512	+33,0	475
J	Information und Kommunikation	495	-22,2	435	316	-5,1	244
K	Erbringung von Finanz- und Versicherungsdienstleistungen	304	-26,2	235	217	-6,1	161
L	Grundstücks- und Wohnungswesen	288	-13,8	228	212	-14,9	166
M	Erbringung von freiberuflichen, wissenschaftlichen und technischen Dienstleistungen	952	-10,4	813	720	+4,2	573
N	Erbringung von sonstigen wirtschaftlichen Dienstleistungen	764	-1,8	686	648	+13,1	547
O	Öffentliche Verwaltung, Verteidigung; Sozialversicherung	-	x	-	-	x	-
P	Erziehung und Unterricht	204	+3,6	184	99	-6,6	79
Q	Gesundheits- und Sozialwesen	192	-5,0	182	110	+37,5	101
R	Kunst, Unterhaltung und Erholung	179	+7,8	162	111	+11,0	93
S	Erbringung von sonstigen Dienstleistungen	567	+37,3	482	543	+20,9	452
A – S	Insgesamt	7 289	-7,6	6 364	6 104	+10,5	5 048
kreisfreie Stadt Duisburg							
A	Land- und Forstwirtschaft, Fischerei	3	-	3	3	-50,0	2
B	Bergbau und Gewinnung von Steinen und Erden	-	x	-	-	x	-
C	Verarbeitendes Gewerbe	51	-33,8	46	82	+6,5	66
D	Energieversorgung	2	-80,0	1	8	+166,7	6
E	Wasserversorgung; Abwasser- und Abfallentsorgung und Beseitigung von Umweltverschmutzungen	2	-33,3	2	2	-60,0	2
F	Baugewerbe	421	-7,9	386	296	-37,6	273
G	Handel; Instandhaltung und Reparatur von Kraftfahrzeugen	982	-3,3	915	778	+7,2	705
H	Verkehr und Lagerei	189	-49,6	175	309	+14,9	298
I	Gastgewerbe	281	+1,8	241	270	-2,9	243
J	Information und Kommunikation	115	-10,2	100	88	+15,8	76
K	Erbringung von Finanz- und Versicherungsdienstleistungen	81	-14,7	69	86	+2,4	72
L	Grundstücks- und Wohnungswesen	62	+24,0	53	49	+40,0	36
M	Erbringung von freiberuflichen, wissenschaftlichen und technischen Dienstleistungen	241	+12,1	222	176	-6,9	150
N	Erbringung von sonstigen wirtschaftlichen Dienstleistungen	373	+2,5	343	270	-4,3	245
O	Öffentliche Verwaltung, Verteidigung; Sozialversicherung	-	x	-	-	x	-
P	Erziehung und Unterricht	93	+69,1	88	29	-19,4	25
Q	Gesundheits- und Sozialwesen	61	-11,6	56	42	+50,0	37
R	Kunst, Unterhaltung und Erholung	70	+48,9	64	47	-4,1	41
S	Erbringung von sonstigen Dienstleistungen	244	+23,2	224	208	+2,0	177
A – S	Insgesamt	3 271	-4,9	2 988	2 743	-2,8	2 454
kreisfreie Stadt Essen							
A	Land- und Forstwirtschaft, Fischerei	6	-45,5	6	4	-20,0	4
B	Bergbau und Gewinnung von Steinen und Erden	-	x	-	-	x	-
C	Verarbeitendes Gewerbe	97	-4,0	85	93	-	78
D	Energieversorgung	13	-31,6	13	28	+40,0	24
E	Wasserversorgung; Abwasser- und Abfallentsorgung und Beseitigung von Umweltverschmutzungen	26	+85,7	26	9	-18,2	9
F	Baugewerbe	363	-18,1	335	407	+10,3	357
G	Handel; Instandhaltung und Reparatur von Kraftfahrzeugen	1 291	-14,8	1 191	1 227	+12,5	1 090
H	Verkehr und Lagerei	188	-48,8	183	349	+31,2	331
I	Gastgewerbe	351	-0,8	319	360	+2,3	338
J	Information und Kommunikation	243	-9,0	219	172	+2,4	146
K	Erbringung von Finanz- und Versicherungsdienstleistungen	174	-8,9	155	176	-13,7	137
L	Grundstücks- und Wohnungswesen	114	-17,4	101	85	-32,0	67
M	Erbringung von freiberuflichen, wissenschaftlichen und technischen Dienstleistungen	502	+5,9	468	411	-6,4	353
N	Erbringung von sonstigen wirtschaftlichen Dienstleistungen	660	+17,2	624	439	-14,1	388
O	Öffentliche Verwaltung, Verteidigung; Sozialversicherung	-	x	-	-	x	-
P	Erziehung und Unterricht	152	+94,9	146	77	+11,6	68
Q	Gesundheits- und Sozialwesen	53	-36,9	50	50	+35,1	43
R	Kunst, Unterhaltung und Erholung	82	+26,2	74	69	-6,8	56
S	Erbringung von sonstigen Dienstleistungen	408	+27,1	382	425	+34,1	383
A – S	Insgesamt	4 723	-5,6	4 377	4 381	+5,5	3 872

*) ohne Automatenaufsteller und Reisegewerbe – 1) Klassifikation der Wirtschaftszweige, Ausgabe 2008 (WZ 2008), Kurzbezeichnung – 2) ohne Zuzug aus dem Bereich einer anderen Gewerbeldebehörde – 3) ohne Fortzug in den Bereich einer anderen Gewerbeldebehörde

Noch: 4. Gewerbeanzeigen*) 2022 nach Wirtschaftszweigen und kreisfreien Städten und Kreisen

Nr. der Klassifikation ¹⁾	Wirtschaftsgliederung	Anmeldungen			Abmeldungen		
		insgesamt		darunter Neuerichtung ²⁾	insgesamt		darunter Aufgabe ³⁾
		Anzahl	Veränderung gegenüber Vorjahr %	Anzahl	Anzahl	Veränderung gegenüber Vorjahr %	Anzahl
kreisfreie Stadt Krefeld							
A	Land- und Forstwirtschaft, Fischerei	3	+50,0	3	–	–100,0	–
B	Bergbau und Gewinnung von Steinen und Erden	–	x	–	–	x	–
C	Verarbeitendes Gewerbe	39	+11,4	33	27	–47,1	21
D	Energieversorgung	6	+100,0	5	4	+33,3	2
E	Wasserversorgung; Abwasser- und Abfallentsorgung und Beseitigung von Umweltverschmutzungen	2	–33,3	2	2	x	2
F	Baugewerbe	136	–24,4	123	147	–14,0	130
G	Handel; Instandhaltung und Reparatur von Kraftfahrzeugen	433	–17,0	357	425	+9,3	343
H	Verkehr und Lagerei	58	–27,5	54	71	+47,9	62
I	Gastgewerbe	138	+39,4	115	118	+16,8	97
J	Information und Kommunikation	52	–25,7	48	45	–21,1	36
K	Erbringung von Finanz- und Versicherungsdienstleistungen	38	–30,9	32	45	–10,0	31
L	Grundstücks- und Wohnungswesen	41	+20,6	38	36	+50,0	30
M	Erbringung von freiberuflichen, wissenschaftlichen und technischen Dienstleistungen	126	–13,1	118	135	–6,3	126
N	Erbringung von sonstigen wirtschaftlichen Dienstleistungen	191	+15,1	173	149	+14,6	126
O	Öffentliche Verwaltung, Verteidigung; Sozialversicherung	–	x	–	–	x	–
P	Erziehung und Unterricht	42	–10,6	39	23	–14,8	21
Q	Gesundheits- und Sozialwesen	35	+66,7	33	9	–35,7	8
R	Kunst, Unterhaltung und Erholung	24	+71,4	22	17	+21,4	15
S	Erbringung von sonstigen Dienstleistungen	106	+1,9	93	116	+14,9	98
A – S	Insgesamt	1 470	–7,0	1 288	1 369	+3,2	1 148
kreisfreie Stadt Mönchengladbach							
A	Land- und Forstwirtschaft, Fischerei	5	+25,0	5	7	+75,0	6
B	Bergbau und Gewinnung von Steinen und Erden	1	x	–	2	x	2
C	Verarbeitendes Gewerbe	75	+13,6	64	74	–2,6	58
D	Energieversorgung	25	+38,9	25	12	+200,0	12
E	Wasserversorgung; Abwasser- und Abfallentsorgung und Beseitigung von Umweltverschmutzungen	3	–	2	3	–	3
F	Baugewerbe	300	+11,1	266	304	–1,3	267
G	Handel; Instandhaltung und Reparatur von Kraftfahrzeugen	670	–10,1	594	603	–1,0	521
H	Verkehr und Lagerei	78	–27,1	70	110	+2,8	101
I	Gastgewerbe	147	–23,4	104	151	–7,9	120
J	Information und Kommunikation	104	–20,6	91	86	–2,3	67
K	Erbringung von Finanz- und Versicherungsdienstleistungen	88	–2,2	79	67	–	52
L	Grundstücks- und Wohnungswesen	61	–18,7	45	41	+70,8	33
M	Erbringung von freiberuflichen, wissenschaftlichen und technischen Dienstleistungen	214	+4,4	184	189	–9,6	159
N	Erbringung von sonstigen wirtschaftlichen Dienstleistungen	301	–2,0	272	209	–0,9	182
O	Öffentliche Verwaltung, Verteidigung; Sozialversicherung	–	x	–	–	x	–
P	Erziehung und Unterricht	60	+7,1	53	39	–15,2	35
Q	Gesundheits- und Sozialwesen	100	+56,3	93	52	+62,5	45
R	Kunst, Unterhaltung und Erholung	43	+26,5	40	41	–	31
S	Erbringung von sonstigen Dienstleistungen	168	+10,5	148	186	+29,2	169
A – S	Insgesamt	2 443	–3,0	2 135	2 176	+1,8	1 863
kreisfreie Stadt Mülheim an der Ruhr							
A	Land- und Forstwirtschaft, Fischerei	5	+400,0	5	3	–	1
B	Bergbau und Gewinnung von Steinen und Erden	–	–100,0	–	–	x	–
C	Verarbeitendes Gewerbe	39	–15,2	36	28	–3,4	25
D	Energieversorgung	7	–36,4	6	3	+200,0	3
E	Wasserversorgung; Abwasser- und Abfallentsorgung und Beseitigung von Umweltverschmutzungen	1	–	1	1	–80,0	1
F	Baugewerbe	75	+11,9	63	89	+3,5	74
G	Handel; Instandhaltung und Reparatur von Kraftfahrzeugen	315	–1,3	281	303	+8,2	271
H	Verkehr und Lagerei	45	–11,8	43	64	+60,0	61
I	Gastgewerbe	81	–6,9	59	98	+28,9	90
J	Information und Kommunikation	65	–18,8	52	58	+9,4	48
K	Erbringung von Finanz- und Versicherungsdienstleistungen	54	–32,5	42	61	+56,4	41
L	Grundstücks- und Wohnungswesen	19	–53,7	14	23	–20,7	15
M	Erbringung von freiberuflichen, wissenschaftlichen und technischen Dienstleistungen	148	+11,3	119	112	–15,2	92
N	Erbringung von sonstigen wirtschaftlichen Dienstleistungen	138	+16,9	133	105	–0,9	89
O	Öffentliche Verwaltung, Verteidigung; Sozialversicherung	–	x	–	–	x	–
P	Erziehung und Unterricht	34	–8,1	32	24	+9,1	21
Q	Gesundheits- und Sozialwesen	27	+3,8	25	17	+21,4	14
R	Kunst, Unterhaltung und Erholung	20	–31,0	16	27	+35,0	23
S	Erbringung von sonstigen Dienstleistungen	110	+50,7	95	87	+29,9	80
A – S	Insgesamt	1 183	–1,5	1 022	1 103	+10,1	949

Noch: 4. Gewerbeanzeigen*) 2022 nach Wirtschaftszweigen und kreisfreien Städten und Kreisen

Nr. der Klassifikation ¹⁾	Wirtschaftsgliederung	Anmeldungen			Abmeldungen		
		insgesamt		darunter Neuerichtung ²⁾	insgesamt		darunter Aufgabe ³⁾
		Anzahl	Veränderung gegenüber Vorjahr %	Anzahl	Anzahl	Veränderung gegenüber Vorjahr %	Anzahl
kreisfreie Stadt Oberhausen							
A	Land- und Forstwirtschaft, Fischerei	4	+33,3	4	3	x	2
B	Bergbau und Gewinnung von Steinen und Erden	–	x	–	–	x	–
C	Verarbeitendes Gewerbe	69	–14,8	59	42	–2,3	33
D	Energieversorgung	5	+25,0	5	4	+300,0	4
E	Wasserversorgung; Abwasser- und Abfallentsorgung und Beseitigung von Umweltverschmutzungen	–	–100,0	–	2	–	2
F	Baugewerbe	140	+2,9	124	118	–12,6	108
G	Handel; Instandhaltung und Reparatur von Kraftfahrzeugen	491	+6,5	459	382	+3,5	359
H	Verkehr und Lagerei	55	–28,6	51	69	+56,8	66
I	Gastgewerbe	101	–12,2	100	115	–15,4	113
J	Information und Kommunikation	73	–6,4	69	51	+50,0	43
K	Erbringung von Finanz- und Versicherungsdienstleistungen	137	+22,3	129	71	+47,9	64
L	Grundstücks- und Wohnungswesen	27	–27,0	25	37	+42,3	26
M	Erbringung von freiberuflichen, wissenschaftlichen und technischen Dienstleistungen	140	+6,1	133	111	–11,2	93
N	Erbringung von sonstigen wirtschaftlichen Dienstleistungen	229	+15,7	208	140	+6,9	125
O	Öffentliche Verwaltung, Verteidigung; Sozialversicherung	–	x	–	–	x	–
P	Erziehung und Unterricht	36	+5,9	34	19	+46,2	18
Q	Gesundheits- und Sozialwesen	28	–17,6	26	22	+83,3	21
R	Kunst, Unterhaltung und Erholung	41	+20,6	39	32	–17,9	29
S	Erbringung von sonstigen Dienstleistungen	109	–14,8	104	104	–2,8	97
A – S	Insgesamt	1 685	+1,2	1 569	1 322	+4,5	1 203
kreisfreie Stadt Remscheid							
A	Land- und Forstwirtschaft, Fischerei	3	–40,0	3	1	–66,7	1
B	Bergbau und Gewinnung von Steinen und Erden	–	x	–	–	x	–
C	Verarbeitendes Gewerbe	43	+26,5	40	51	+18,6	46
D	Energieversorgung	9	–30,8	9	–	–100,0	–
E	Wasserversorgung; Abwasser- und Abfallentsorgung und Beseitigung von Umweltverschmutzungen	1	–	1	–	–100,0	–
F	Baugewerbe	86	+41,0	78	68	+41,7	60
G	Handel; Instandhaltung und Reparatur von Kraftfahrzeugen	285	–4,7	246	273	+15,7	231
H	Verkehr und Lagerei	37	–19,6	34	40	+11,1	40
I	Gastgewerbe	52	+26,8	39	52	+8,3	38
J	Information und Kommunikation	27	–43,8	23	30	+30,4	23
K	Erbringung von Finanz- und Versicherungsdienstleistungen	25	–34,2	21	32	+14,3	26
L	Grundstücks- und Wohnungswesen	12	–50,0	8	16	–5,9	15
M	Erbringung von freiberuflichen, wissenschaftlichen und technischen Dienstleistungen	73	+10,6	63	87	+38,1	80
N	Erbringung von sonstigen wirtschaftlichen Dienstleistungen	121	+18,6	102	78	–	64
O	Öffentliche Verwaltung, Verteidigung; Sozialversicherung	–	x	–	–	x	–
P	Erziehung und Unterricht	24	+14,3	21	23	+109,1	18
Q	Gesundheits- und Sozialwesen	30	–6,3	29	9	–30,8	8
R	Kunst, Unterhaltung und Erholung	22	+22,2	17	23	+130,0	20
S	Erbringung von sonstigen Dienstleistungen	72	+24,1	61	70	+29,6	60
A – S	Insgesamt	922	+1,7	795	853	+19,5	730
kreisfreie Stadt Solingen							
A	Land- und Forstwirtschaft, Fischerei	3	+50,0	3	5	+400,0	5
B	Bergbau und Gewinnung von Steinen und Erden	–	x	–	–	x	–
C	Verarbeitendes Gewerbe	72	+2,9	59	105	+15,4	91
D	Energieversorgung	20	+11,1	20	3	–25,0	2
E	Wasserversorgung; Abwasser- und Abfallentsorgung und Beseitigung von Umweltverschmutzungen	–	–100,0	–	3	+200,0	3
F	Baugewerbe	125	+5,0	110	121	+28,7	108
G	Handel; Instandhaltung und Reparatur von Kraftfahrzeugen	355	–13,8	310	397	+14,4	363
H	Verkehr und Lagerei	71	–23,7	65	70	+20,7	67
I	Gastgewerbe	70	–16,7	64	74	+27,6	69
J	Information und Kommunikation	49	–22,2	42	37	–17,8	31
K	Erbringung von Finanz- und Versicherungsdienstleistungen	46	–9,8	36	49	+63,3	41
L	Grundstücks- und Wohnungswesen	23	–14,8	20	21	+75,0	17
M	Erbringung von freiberuflichen, wissenschaftlichen und technischen Dienstleistungen	123	–14,6	108	112	+23,1	95
N	Erbringung von sonstigen wirtschaftlichen Dienstleistungen	135	–4,3	128	129	+17,3	121
O	Öffentliche Verwaltung, Verteidigung; Sozialversicherung	–	x	–	–	x	–
P	Erziehung und Unterricht	44	+22,2	42	29	+16,0	26
Q	Gesundheits- und Sozialwesen	49	+63,3	44	25	+66,7	25
R	Kunst, Unterhaltung und Erholung	21	–12,5	20	26	+85,7	24
S	Erbringung von sonstigen Dienstleistungen	91	–1,1	86	99	+28,6	93
A – S	Insgesamt	1 297	–7,9	1 157	1 305	+21,6	1 181

Noch: 4. Gewerbeanzeigen*) 2022 nach Wirtschaftszweigen und kreisfreien Städten und Kreisen

Nr. der Klassifikation ¹⁾	Wirtschaftsgliederung	Anmeldungen			Abmeldungen		
		insgesamt		darunter Neuer-richtung ²⁾	insgesamt		darunter Aufgabe ³⁾
		Anzahl	Veränderung gegenüber Vorjahr %	Anzahl	Anzahl	Veränderung gegenüber Vorjahr %	Anzahl
kreisfreie Stadt Wuppertal							
A	Land- und Forstwirtschaft, Fischerei	3	-50,0	3	2	+100,0	2
B	Bergbau und Gewinnung von Steinen und Erden	-	x	-	-	x	-
C	Verarbeitendes Gewerbe	72	-17,2	62	69	+7,8	55
D	Energieversorgung	12	+500,0	8	7	+250,0	4
E	Wasserversorgung; Abwasser- und Abfallentsorgung und Beseitigung von Umweltverschmutzungen	4	-33,3	3	2	+100,0	2
F	Baugewerbe	383	-12,8	356	402	-1,0	370
G	Handel; Instandhaltung und Reparatur von Kraftfahrzeugen	865	-5,3	788	786	+9,6	673
H	Verkehr und Lagerei	107	-53,3	102	179	-7,3	171
I	Gastgewerbe	172	-0,6	151	193	+27,0	173
J	Information und Kommunikation	133	-19,9	118	88	-3,3	71
K	Erbringung von Finanz- und Versicherungsdienstleistungen	101	-29,9	87	97	-	71
L	Grundstücks- und Wohnungswesen	60	-7,7	53	49	-43,7	41
M	Erbringung von freiberuflichen, wissenschaftlichen und technischen Dienstleistungen	346	+8,8	322	248	+5,1	203
N	Erbringung von sonstigen wirtschaftlichen Dienstleistungen	331	-8,3	308	241	-16,0	220
O	Öffentliche Verwaltung, Verteidigung; Sozialversicherung	-	x	-	-	x	-
P	Erziehung und Unterricht	100	+19,0	94	65	+20,4	57
Q	Gesundheits- und Sozialwesen	54	-30,8	52	34	+9,7	33
R	Kunst, Unterhaltung und Erholung	51	-28,2	46	65	+62,5	60
S	Erbringung von sonstigen Dienstleistungen	201	+24,1	191	166	+10,7	156
A – S	Insgesamt	2 995	-9,4	2 744	2 693	+3,2	2 362
Kreis Kleve							
A	Land- und Forstwirtschaft, Fischerei	30	-11,8	25	28	+33,3	22
B	Bergbau und Gewinnung von Steinen und Erden	1	-50,0	-	-	-100,0	-
C	Verarbeitendes Gewerbe	157	+3,3	126	101	+2,0	84
D	Energieversorgung	58	+16,0	49	28	-17,6	22
E	Wasserversorgung; Abwasser- und Abfallentsorgung und Beseitigung von Umweltverschmutzungen	4	-20,0	3	6	+50,0	6
F	Baugewerbe	244	+2,1	193	242	-3,6	200
G	Handel; Instandhaltung und Reparatur von Kraftfahrzeugen	610	-17,0	508	590	+0,3	497
H	Verkehr und Lagerei	52	-24,6	41	59	-13,2	48
I	Gastgewerbe	143	+25,4	94	146	+20,7	109
J	Information und Kommunikation	87	-17,1	68	70	+9,4	61
K	Erbringung von Finanz- und Versicherungsdienstleistungen	132	+2,3	95	94	+14,6	56
L	Grundstücks- und Wohnungswesen	64	-19,0	51	34	-24,4	26
M	Erbringung von freiberuflichen, wissenschaftlichen und technischen Dienstleistungen	228	+9,6	196	162	-2,4	134
N	Erbringung von sonstigen wirtschaftlichen Dienstleistungen	317	+10,8	279	271	+4,6	233
O	Öffentliche Verwaltung, Verteidigung; Sozialversicherung	-	x	-	-	x	-
P	Erziehung und Unterricht	63	+43,2	51	39	-7,1	31
Q	Gesundheits- und Sozialwesen	49	-26,9	44	29	-35,6	26
R	Kunst, Unterhaltung und Erholung	41	-22,6	35	30	-14,3	25
S	Erbringung von sonstigen Dienstleistungen	193	+12,9	164	192	-2,5	164
A – S	Insgesamt	2 473	-2,7	2 022	2 121	-0	1 744
Kreis Mettmann							
A	Land- und Forstwirtschaft, Fischerei	16	-	14	8	-52,9	5
B	Bergbau und Gewinnung von Steinen und Erden	1	x	1	4	+300,0	4
C	Verarbeitendes Gewerbe	192	-15,0	148	157	-15,1	127
D	Energieversorgung	102	-4,7	94	28	+75,0	16
E	Wasserversorgung; Abwasser- und Abfallentsorgung und Beseitigung von Umweltverschmutzungen	9	+125,0	7	5	-28,6	4
F	Baugewerbe	402	-3,1	312	395	+2,3	297
G	Handel; Instandhaltung und Reparatur von Kraftfahrzeugen	1 156	-9,2	911	1 023	+12,9	831
H	Verkehr und Lagerei	179	-26,9	142	208	+26,8	178
I	Gastgewerbe	239	+24,5	182	247	+26,0	196
J	Information und Kommunikation	246	-16,9	194	173	-3,9	127
K	Erbringung von Finanz- und Versicherungsdienstleistungen	319	+2,9	189	182	+10,3	121
L	Grundstücks- und Wohnungswesen	222	-10,1	172	112	-5,1	62
M	Erbringung von freiberuflichen, wissenschaftlichen und technischen Dienstleistungen	494	-12,6	387	384	-9,4	285
N	Erbringung von sonstigen wirtschaftlichen Dienstleistungen	483	-3,2	403	409	+1,7	333
O	Öffentliche Verwaltung, Verteidigung; Sozialversicherung	-	x	-	-	x	-
P	Erziehung und Unterricht	164	+35,5	146	85	-	68
Q	Gesundheits- und Sozialwesen	99	-18,2	86	69	+1,5	61
R	Kunst, Unterhaltung und Erholung	86	-12,2	69	89	+36,9	76
S	Erbringung von sonstigen Dienstleistungen	306	+8,5	263	272	-13,7	237
A – S	Insgesamt	4 715	-6,0	3 720	3 850	+4,1	3 028

Noch: 4. Gewerbeanzeigen*) 2022 nach Wirtschaftszweigen und kreisfreien Städten und Kreisen

Nr. der Klassifikation ¹⁾	Wirtschaftsgliederung	Anmeldungen			Abmeldungen		
		insgesamt		darunter Neuer-richtung ²⁾	insgesamt		darunter Aufgabe ³⁾
		Anzahl	Veränderung gegenüber Vorjahr %	Anzahl	Anzahl	Veränderung gegenüber Vorjahr %	Anzahl
Rhein-Kreis Neuss							
A	Land- und Forstwirtschaft, Fischerei	17	-15,0	15	16	-	14
B	Bergbau und Gewinnung von Steinen und Erden	-	x	-	-	x	-
C	Verarbeitendes Gewerbe	160	-9,6	140	108	-7,7	87
D	Energieversorgung	54	+35,0	48	16	+128,6	15
E	Wasserversorgung; Abwasser- und Abfallentsorgung und Beseitigung von Umweltverschmutzungen	5	-50,0	4	5	+66,7	5
F	Baugewerbe	302	+19,4	248	288	-	237
G	Handel; Instandhaltung und Reparatur von Kraftfahrzeugen	1 223	-2,0	999	1 139	+7,1	969
H	Verkehr und Lagerei	155	-14,8	126	189	+29,5	169
I	Gastgewerbe	221	+22,1	135	221	+20,8	173
J	Information und Kommunikation	208	-12,2	168	153	-8,9	116
K	Erbringung von Finanz- und Versicherungsdienstleistungen	224	-7,1	178	151	-6,2	106
L	Grundstücks- und Wohnungswesen	137	-10,5	107	113	+4,6	81
M	Erbringung von freiberuflichen, wissenschaftlichen und technischen Dienstleistungen	458	-0,7	370	447	+10,9	352
N	Erbringung von sonstigen wirtschaftlichen Dienstleistungen	465	-1,3	389	396	+11,5	337
O	Öffentliche Verwaltung, Verteidigung; Sozialversicherung	-	x	-	-	x	-
P	Erziehung und Unterricht	161	+15,8	129	81	+8,0	63
Q	Gesundheits- und Sozialwesen	103	-3,7	94	67	-17,3	53
R	Kunst, Unterhaltung und Erholung	87	+24,3	76	57	-17,4	44
S	Erbringung von sonstigen Dienstleistungen	313	+16,4	253	313	+10,6	260
A – S	Insgesamt	4 293	+0,8	3 479	3 760	+6,6	3 081
Kreis Viersen							
A	Land- und Forstwirtschaft, Fischerei	20	-13,0	12	18	+63,6	16
B	Bergbau und Gewinnung von Steinen und Erden	-	-100,0	-	-	x	-
C	Verarbeitendes Gewerbe	118	+2,6	102	109	-0,9	87
D	Energieversorgung	48	+41,2	45	17	+70,0	10
E	Wasserversorgung; Abwasser- und Abfallentsorgung und Beseitigung von Umweltverschmutzungen	7	-22,2	4	4	-50,0	3
F	Baugewerbe	260	+4,4	212	245	+1,7	206
G	Handel; Instandhaltung und Reparatur von Kraftfahrzeugen	656	-17,7	533	654	+7,0	540
H	Verkehr und Lagerei	59	-26,3	46	66	-7,0	52
I	Gastgewerbe	128	+2,4	91	156	+7,6	121
J	Information und Kommunikation	128	-12,9	110	80	-25,9	67
K	Erbringung von Finanz- und Versicherungsdienstleistungen	76	-11,6	55	76	-5,0	56
L	Grundstücks- und Wohnungswesen	68	+23,6	56	61	+35,6	47
M	Erbringung von freiberuflichen, wissenschaftlichen und technischen Dienstleistungen	269	+0,4	232	231	+1,8	193
N	Erbringung von sonstigen wirtschaftlichen Dienstleistungen	316	-3,1	271	282	+11,0	227
O	Öffentliche Verwaltung, Verteidigung; Sozialversicherung	-	x	-	-	x	-
P	Erziehung und Unterricht	73	-26,3	60	40	-25,9	36
Q	Gesundheits- und Sozialwesen	72	-13,3	66	47	-34,7	41
R	Kunst, Unterhaltung und Erholung	45	-8,2	35	50	+19,0	41
S	Erbringung von sonstigen Dienstleistungen	223	+18,0	191	201	+0,5	174
A – S	Insgesamt	2 566	-6,2	2 121	2 337	+2,1	1 917
Kreis Wesel							
A	Land- und Forstwirtschaft, Fischerei	24	-29,4	20	19	+11,8	11
B	Bergbau und Gewinnung von Steinen und Erden	1	-	1	1	x	1
C	Verarbeitendes Gewerbe	158	-10,2	134	137	+9,6	118
D	Energieversorgung	37	-56,0	31	34	+100,0	24
E	Wasserversorgung; Abwasser- und Abfallentsorgung und Beseitigung von Umweltverschmutzungen	4	-42,9	4	4	-20,0	4
F	Baugewerbe	288	+16,6	221	273	+1,1	220
G	Handel; Instandhaltung und Reparatur von Kraftfahrzeugen	1 008	-3,5	838	937	+20,4	794
H	Verkehr und Lagerei	90	-20,4	75	116	+41,5	101
I	Gastgewerbe	204	+5,2	104	240	+22,4	169
J	Information und Kommunikation	133	-10,7	106	125	+40,4	97
K	Erbringung von Finanz- und Versicherungsdienstleistungen	127	-34,9	98	118	+2,6	91
L	Grundstücks- und Wohnungswesen	76	-22,4	61	63	-6,0	46
M	Erbringung von freiberuflichen, wissenschaftlichen und technischen Dienstleistungen	335	-13,0	277	284	+18,3	223
N	Erbringung von sonstigen wirtschaftlichen Dienstleistungen	428	+8,4	364	333	+32,1	289
O	Öffentliche Verwaltung, Verteidigung; Sozialversicherung	-	x	-	-	x	-
P	Erziehung und Unterricht	118	+12,4	103	89	+32,8	68
Q	Gesundheits- und Sozialwesen	94	+5,6	83	66	+26,9	59
R	Kunst, Unterhaltung und Erholung	65	-13,3	48	55	-	46
S	Erbringung von sonstigen Dienstleistungen	365	+29,9	301	349	+34,7	280
A – S	Insgesamt	3 555	-3,2	2 869	3 243	+20,7	2 641

Noch: 4. Gewerbeanzeigen*) 2022 nach Wirtschaftszweigen und kreisfreien Städten und Kreisen

Nr. der Klassifikation ¹⁾	Wirtschaftsgliederung	Anmeldungen			Abmeldungen		
		insgesamt		darunter Neuerichtung ²⁾	insgesamt		darunter Aufgabe ³⁾
		Anzahl	Veränderung gegenüber Vorjahr %	Anzahl	Anzahl	Veränderung gegenüber Vorjahr %	Anzahl
Regierungsbezirk Düsseldorf							
A	Land- und Forstwirtschaft, Fischerei	150	-13,3	129	123	+9,8	96
B	Bergbau und Gewinnung von Steinen und Erden	4	-50,0	2	8	+300,0	8
C	Verarbeitendes Gewerbe	1 520	-8,4	1 298	1 365	+0,9	1 120
D	Energieversorgung	455	-6,8	407	209	+51,4	151
E	Wasserversorgung; Abwasser- und Abfallentsorgung und Beseitigung von Umweltverschmutzungen	73	+2,8	63	55	-9,8	51
F	Baugewerbe	3 995	-2,0	3 443	3 886	-1,3	3 313
G	Handel; Instandhaltung und Reparatur von Kraftfahrzeugen	12 148	-9,5	10 495	11 075	+8,7	9 463
H	Verkehr und Lagerei	1 670	-32,3	1 480	2 253	+21,7	2 058
I	Gastgewerbe	2 839	+8,0	2 277	2 953	+14,0	2 524
J	Information und Kommunikation	2 158	-17,0	1 843	1 572	-0,3	1 253
K	Erbringung von Finanz- und Versicherungsdienstleistungen	1 926	-13,6	1 500	1 522	+2,8	1 126
L	Grundstücks- und Wohnungswesen	1 274	-12,6	1 032	952	-5,8	708
M	Erbringung von freiberuflichen, wissenschaftlichen und technischen Dienstleistungen	4 649	-2,8	4 012	3 809	+0,8	3 111
N	Erbringung von sonstigen wirtschaftlichen Dienstleistungen	5 252	+3,5	4 683	4 099	+4,0	3 526
O	Öffentliche Verwaltung, Verteidigung; Sozialversicherung	-	x	-	-	x	-
P	Erziehung und Unterricht	1 368	+18,6	1 222	761	+4,0	634
Q	Gesundheits- und Sozialwesen	1 046	-5,5	963	648	+9,1	575
R	Kunst, Unterhaltung und Erholung	877	+3,5	763	739	+10,8	624
S	Erbringung von sonstigen Dienstleistungen	3 476	+20,2	3 038	3 331	+13,9	2 880
A – S	Insgesamt	44 880	-4,8	38 650	39 360	+6,5	33 221
kreisfreie Stadt Bonn							
A	Land- und Forstwirtschaft, Fischerei	2	-33,3	2	1	-	1
B	Bergbau und Gewinnung von Steinen und Erden	-	x	-	-	x	-
C	Verarbeitendes Gewerbe	59	-	52	48	-5,9	41
D	Energieversorgung	3	+200,0	2	6	+100,0	5
E	Wasserversorgung; Abwasser- und Abfallentsorgung und Beseitigung von Umweltverschmutzungen	1	-	1	3	+200,0	3
F	Baugewerbe	144	-13,8	126	120	-11,8	99
G	Handel; Instandhaltung und Reparatur von Kraftfahrzeugen	522	-22,3	470	397	-19,0	348
H	Verkehr und Lagerei	67	-58,9	64	108	+16,1	101
I	Gastgewerbe	163	+20,7	124	140	+6,1	121
J	Information und Kommunikation	149	-28,0	132	111	-6,7	84
K	Erbringung von Finanz- und Versicherungsdienstleistungen	55	-53,0	47	48	-27,3	38
L	Grundstücks- und Wohnungswesen	29	-37,0	26	31	-22,5	28
M	Erbringung von freiberuflichen, wissenschaftlichen und technischen Dienstleistungen	244	-11,9	226	165	-17,1	128
N	Erbringung von sonstigen wirtschaftlichen Dienstleistungen	332	-0,9	309	215	-10,0	189
O	Öffentliche Verwaltung, Verteidigung; Sozialversicherung	-	x	-	-	x	-
P	Erziehung und Unterricht	99	+33,8	95	49	-2,0	41
Q	Gesundheits- und Sozialwesen	24	-47,8	21	14	-50,0	10
R	Kunst, Unterhaltung und Erholung	36	-21,7	35	25	-13,8	20
S	Erbringung von sonstigen Dienstleistungen	348	+133,6	336	152	-13,6	142
A – S	Insgesamt	2 277	-8,8	2 068	1 633	-11,9	1 399
kreisfreie Stadt Köln							
A	Land- und Forstwirtschaft, Fischerei	5	-37,5	5	9	-18,2	6
B	Bergbau und Gewinnung von Steinen und Erden	-	x	-	-	x	-
C	Verarbeitendes Gewerbe	132	-32,3	118	140	-14,1	122
D	Energieversorgung	16	-27,3	16	17	+142,9	10
E	Wasserversorgung; Abwasser- und Abfallentsorgung und Beseitigung von Umweltverschmutzungen	12	+20,0	12	4	-20,0	4
F	Baugewerbe	288	-24,0	256	371	-6,1	312
G	Handel; Instandhaltung und Reparatur von Kraftfahrzeugen	1 265	-45,5	1 134	1 448	+0,3	1 298
H	Verkehr und Lagerei	229	-47,8	216	376	+7,1	357
I	Gastgewerbe	525	-17,6	423	572	+13,9	532
J	Information und Kommunikation	321	-59,3	288	359	-19,1	297
K	Erbringung von Finanz- und Versicherungsdienstleistungen	120	-63,5	105	174	-31,8	138
L	Grundstücks- und Wohnungswesen	121	-17,1	112	99	+5,3	82
M	Erbringung von freiberuflichen, wissenschaftlichen und technischen Dienstleistungen	645	-44,6	596	743	-24,0	623
N	Erbringung von sonstigen wirtschaftlichen Dienstleistungen	631	-34,6	600	663	-11,8	576
O	Öffentliche Verwaltung, Verteidigung; Sozialversicherung	-	x	-	-	x	-
P	Erziehung und Unterricht	200	-44,0	191	186	-11,4	154
Q	Gesundheits- und Sozialwesen	108	-64,7	105	232	-9,4	229
R	Kunst, Unterhaltung und Erholung	158	+1,9	140	200	+50,4	176
S	Erbringung von sonstigen Dienstleistungen	420	-18,3	383	554	-1,2	509
A – S	Insgesamt	5 196	-40,5	4 700	6 147	-6,3	5 425

Noch: 4. Gewerbeanzeigen*) 2022 nach Wirtschaftszweigen und kreisfreien Städten und Kreisen

Nr. der Klassifikation ¹⁾	Wirtschaftsgliederung	Anmeldungen			Abmeldungen		
		insgesamt		darunter Neuerichtung ²⁾	insgesamt		darunter Aufgabe ³⁾
		Anzahl	Veränderung gegenüber Vorjahr %	Anzahl	Anzahl	Veränderung gegenüber Vorjahr %	Anzahl
kreisfreie Stadt Leverkusen							
A	Land- und Forstwirtschaft, Fischerei	4	+300,0	3	2	+100,0	2
B	Bergbau und Gewinnung von Steinen und Erden	–	x	–	–	x	–
C	Verarbeitendes Gewerbe	22	–40,5	19	31	+3,3	27
D	Energieversorgung	9	+80,0	6	1	–	–
E	Wasserversorgung; Abwasser- und Abfallentsorgung und Beseitigung von Umweltverschmutzungen	1	x	–	1	x	1
F	Baugewerbe	774	+28,6	740	446	+18,0	424
G	Handel; Instandhaltung und Reparatur von Kraftfahrzeugen	263	–12,6	233	213	+19,0	182
H	Verkehr und Lagerei	56	–27,3	52	63	+80,0	59
I	Gastgewerbe	52	+26,8	36	63	+34,0	53
J	Information und Kommunikation	71	–14,5	56	42	+90,9	38
K	Erbringung von Finanz- und Versicherungsdienstleistungen	62	–13,9	41	38	+58,3	30
L	Grundstücks- und Wohnungswesen	64	+45,5	31	10	–16,7	7
M	Erbringung von freiberuflichen, wissenschaftlichen und technischen Dienstleistungen	110	–6,8	85	74	+13,8	62
N	Erbringung von sonstigen wirtschaftlichen Dienstleistungen	138	+16,0	120	89	+9,9	78
O	Öffentliche Verwaltung, Verteidigung; Sozialversicherung	–	x	–	–	x	–
P	Erziehung und Unterricht	36	+111,8	34	13	–7,1	11
Q	Gesundheits- und Sozialwesen	421	–10,6	417	364	+35,8	362
R	Kunst, Unterhaltung und Erholung	26	+13,0	23	15	+7,1	15
S	Erbringung von sonstigen Dienstleistungen	120	+100,0	109	118	+73,5	112
A – S	Insgesamt	2 229	+7,6	2 005	1 583	+27,8	1 463
Städteregion Aachen							
A	Land- und Forstwirtschaft, Fischerei	12	–7,7	12	6	–33,3	4
B	Bergbau und Gewinnung von Steinen und Erden	–	x	–	–	x	–
C	Verarbeitendes Gewerbe	201	+10,4	159	165	+27,9	122
D	Energieversorgung	66	–35,9	63	19	–71,2	16
E	Wasserversorgung; Abwasser- und Abfallentsorgung und Beseitigung von Umweltverschmutzungen	10	+66,7	7	4	–33,3	3
F	Baugewerbe	387	+12,2	337	358	+29,2	308
G	Handel; Instandhaltung und Reparatur von Kraftfahrzeugen	1 222	+4,9	996	1 099	+18,7	903
H	Verkehr und Lagerei	138	–23,3	125	169	+23,4	156
I	Gastgewerbe	284	+25,7	170	284	+32,1	207
J	Information und Kommunikation	245	–18,6	216	166	–11,2	122
K	Erbringung von Finanz- und Versicherungsdienstleistungen	153	–16,4	123	165	+14,6	135
L	Grundstücks- und Wohnungswesen	67	–22,1	52	75	+27,1	64
M	Erbringung von freiberuflichen, wissenschaftlichen und technischen Dienstleistungen	426	+2,4	380	306	–4,7	247
N	Erbringung von sonstigen wirtschaftlichen Dienstleistungen	551	+10,0	506	376	+3,0	322
O	Öffentliche Verwaltung, Verteidigung; Sozialversicherung	–	x	–	–	x	–
P	Erziehung und Unterricht	100	+12,4	92	51	–3,8	40
Q	Gesundheits- und Sozialwesen	128	+19,6	117	77	+32,8	67
R	Kunst, Unterhaltung und Erholung	82	+39,0	71	78	+44,4	62
S	Erbringung von sonstigen Dienstleistungen	376	+41,9	333	306	+19,5	264
A – S	Insgesamt	4 448	+5,2	3 759	3 704	+13,5	3 042
Kreis Düren							
A	Land- und Forstwirtschaft, Fischerei	18	–5,3	15	11	–8,3	9
B	Bergbau und Gewinnung von Steinen und Erden	–	x	–	–	x	–
C	Verarbeitendes Gewerbe	101	+13,5	89	81	–	64
D	Energieversorgung	43	+19,4	40	17	–19,0	13
E	Wasserversorgung; Abwasser- und Abfallentsorgung und Beseitigung von Umweltverschmutzungen	4	+100,0	4	2	–50,0	1
F	Baugewerbe	220	–2,2	172	222	–5,9	189
G	Handel; Instandhaltung und Reparatur von Kraftfahrzeugen	589	+1,6	464	578	+21,7	468
H	Verkehr und Lagerei	76	–15,6	71	90	+16,9	84
I	Gastgewerbe	134	+42,6	61	139	+41,8	93
J	Information und Kommunikation	101	+20,2	79	52	–10,3	41
K	Erbringung von Finanz- und Versicherungsdienstleistungen	78	–33,9	55	76	–13,6	56
L	Grundstücks- und Wohnungswesen	38	–5,0	24	28	–3,4	22
M	Erbringung von freiberuflichen, wissenschaftlichen und technischen Dienstleistungen	216	+2,4	193	146	+6,6	123
N	Erbringung von sonstigen wirtschaftlichen Dienstleistungen	268	–11,8	240	249	+18,6	227
O	Öffentliche Verwaltung, Verteidigung; Sozialversicherung	–	x	–	–	x	–
P	Erziehung und Unterricht	55	+12,2	43	42	+50,0	35
Q	Gesundheits- und Sozialwesen	60	+27,7	47	39	–4,9	29
R	Kunst, Unterhaltung und Erholung	51	+50,0	42	29	+7,4	23
S	Erbringung von sonstigen Dienstleistungen	186	+30,1	150	163	–4,1	132
A – S	Insgesamt	2 238	+3,4	1 789	1 964	+9,6	1 609

Noch: 4. Gewerbeanzeigen*) 2022 nach Wirtschaftszweigen und kreisfreien Städten und Kreisen

Nr. der Klassifikation ¹⁾	Wirtschaftsgliederung	Anmeldungen			Abmeldungen		
		insgesamt		darunter Neuer-richtung ²⁾	insgesamt		darunter Aufgabe ³⁾
		Anzahl	Veränderung gegenüber Vorjahr %	Anzahl	Anzahl	Veränderung gegenüber Vorjahr %	Anzahl
Rhein-Erft-Kreis							
A	Land- und Forstwirtschaft, Fischerei	17	+13,3	15	9	+28,6	6
B	Bergbau und Gewinnung von Steinen und Erden	1	–	–	–	–100,0	–
C	Verarbeitendes Gewerbe	166	+15,3	135	124	–0,8	105
D	Energieversorgung	55	–23,6	55	15	+25,0	14
E	Wasserversorgung; Abwasser- und Abfallentsorgung und Beseitigung von Umweltverschmutzungen	5	–37,5	3	6	+50,0	5
F	Baugewerbe	471	–2,9	398	500	+17,4	414
G	Handel; Instandhaltung und Reparatur von Kraftfahrzeugen	1 030	–8,5	845	944	+8,1	771
H	Verkehr und Lagerei	189	–17,1	170	195	+9,6	169
I	Gastgewerbe	223	+14,9	157	221	+26,3	177
J	Information und Kommunikation	202	–17,2	151	158	+7,5	120
K	Erbringung von Finanz- und Versicherungsdienstleistungen	180	–16,7	137	137	–24,3	101
L	Grundstücks- und Wohnungswesen	110	–9,1	88	78	+30,0	47
M	Erbringung von freiberuflichen, wissenschaftlichen und technischen Dienstleistungen	472	+9,0	383	289	–7,4	220
N	Erbringung von sonstigen wirtschaftlichen Dienstleistungen	530	+2,7	474	434	+8,5	376
O	Öffentliche Verwaltung, Verteidigung; Sozialversicherung	–	x	–	–	x	–
P	Erziehung und Unterricht	128	+1,6	115	87	+35,9	56
Q	Gesundheits- und Sozialwesen	125	–19,9	115	104	+9,5	96
R	Kunst, Unterhaltung und Erholung	93	+13,4	84	103	+47,1	80
S	Erbringung von sonstigen Dienstleistungen	324	+26,6	280	295	+35,9	257
A – S	Insgesamt	4 321	–2,3	3 605	3 699	+10,5	3 014
Kreis Euskirchen							
A	Land- und Forstwirtschaft, Fischerei	24	+14,3	21	20	+33,3	17
B	Bergbau und Gewinnung von Steinen und Erden	1	–	–	–	–100,0	–
C	Verarbeitendes Gewerbe	77	–18,9	68	65	+22,6	58
D	Energieversorgung	68	+61,9	67	14	+100,0	14
E	Wasserversorgung; Abwasser- und Abfallentsorgung und Beseitigung von Umweltverschmutzungen	2	–33,3	2	1	–50,0	–
F	Baugewerbe	356	+44,1	315	205	+26,5	175
G	Handel; Instandhaltung und Reparatur von Kraftfahrzeugen	399	+5,6	345	375	+20,6	326
H	Verkehr und Lagerei	43	–42,7	36	71	+51,1	69
I	Gastgewerbe	76	+10,1	65	87	+35,9	79
J	Information und Kommunikation	82	–	65	47	+38,2	35
K	Erbringung von Finanz- und Versicherungsdienstleistungen	62	–22,5	45	57	–18,6	40
L	Grundstücks- und Wohnungswesen	26	–45,8	20	18	–35,7	13
M	Erbringung von freiberuflichen, wissenschaftlichen und technischen Dienstleistungen	182	+33,8	148	128	+29,3	104
N	Erbringung von sonstigen wirtschaftlichen Dienstleistungen	245	–4,7	217	178	+29,9	149
O	Öffentliche Verwaltung, Verteidigung; Sozialversicherung	–	x	–	–	x	–
P	Erziehung und Unterricht	52	+62,5	43	23	+43,8	16
Q	Gesundheits- und Sozialwesen	61	+69,4	52	21	–19,2	17
R	Kunst, Unterhaltung und Erholung	34	+21,4	28	31	+40,9	24
S	Erbringung von sonstigen Dienstleistungen	149	+14,6	130	140	+11,1	125
A – S	Insgesamt	1 939	+10,2	1 667	1 481	+21,4	1 261
Kreis Heinsberg							
A	Land- und Forstwirtschaft, Fischerei	6	–68,4	6	8	–33,3	5
B	Bergbau und Gewinnung von Steinen und Erden	–	x	–	–	x	–
C	Verarbeitendes Gewerbe	117	+6,4	98	115	+2,7	92
D	Energieversorgung	36	+24,1	32	31	+138,5	25
E	Wasserversorgung; Abwasser- und Abfallentsorgung und Beseitigung von Umweltverschmutzungen	5	+66,7	3	6	+200,0	3
F	Baugewerbe	238	+12,3	179	206	+12,0	149
G	Handel; Instandhaltung und Reparatur von Kraftfahrzeugen	574	–8,9	458	537	+2,1	441
H	Verkehr und Lagerei	37	–43,1	27	55	+17,0	47
I	Gastgewerbe	106	+17,8	80	108	+8,0	87
J	Information und Kommunikation	83	–8,8	58	63	+10,5	44
K	Erbringung von Finanz- und Versicherungsdienstleistungen	73	–16,1	50	69	+21,1	49
L	Grundstücks- und Wohnungswesen	44	–20,0	35	49	+40,0	36
M	Erbringung von freiberuflichen, wissenschaftlichen und technischen Dienstleistungen	213	+7,0	186	149	+8,0	117
N	Erbringung von sonstigen wirtschaftlichen Dienstleistungen	255	–1,2	226	197	–7,5	168
O	Öffentliche Verwaltung, Verteidigung; Sozialversicherung	–	x	–	–	x	–
P	Erziehung und Unterricht	61	+5,2	46	38	–24,0	31
Q	Gesundheits- und Sozialwesen	37	–21,3	31	29	–3,3	21
R	Kunst, Unterhaltung und Erholung	48	+45,5	38	40	+37,9	32
S	Erbringung von sonstigen Dienstleistungen	178	+5,3	143	164	–2,4	140
A – S	Insgesamt	2 111	–2,0	1 696	1 864	+5,1	1 487

Noch: 4. Gewerbeanzeigen*) 2022 nach Wirtschaftszweigen und kreisfreien Städten und Kreisen

Nr. der Klassifikation ¹⁾	Wirtschaftsgliederung	Anmeldungen			Abmeldungen		
		insgesamt		darunter Neuerichtung ²⁾	insgesamt		darunter Aufgabe ³⁾
		Anzahl	Veränderung gegenüber Vorjahr %	Anzahl	Anzahl	Veränderung gegenüber Vorjahr %	Anzahl
Oberbergischer Kreis							
A	Land- und Forstwirtschaft, Fischerei	32	+10,3	27	24	+26,3	19
B	Bergbau und Gewinnung von Steinen und Erden	–	x	–	–	x	–
C	Verarbeitendes Gewerbe	119	–15,0	95	108	–2,7	86
D	Energieversorgung	22	+4,8	20	8	+14,3	6
E	Wasserversorgung; Abwasser- und Abfallentsorgung und Beseitigung von Umweltverschmutzungen	1	–75,0	1	1	–83,3	1
F	Baugewerbe	178	+2,9	138	178	+11,9	138
G	Handel; Instandhaltung und Reparatur von Kraftfahrzeugen	654	+3,0	543	564	+11,2	477
H	Verkehr und Lagerei	51	–33,8	45	59	+1,7	51
I	Gastgewerbe	85	+25,0	73	97	+12,8	83
J	Information und Kommunikation	110	–0,9	89	66	–22,4	48
K	Erbringung von Finanz- und Versicherungsdienstleistungen	100	–1,0	84	73	–11,0	60
L	Grundstücks- und Wohnungswesen	39	–13,3	34	23	–25,8	15
M	Erbringung von freiberuflichen, wissenschaftlichen und technischen Dienstleistungen	224	+5,2	183	172	–3,4	140
N	Erbringung von sonstigen wirtschaftlichen Dienstleistungen	303	+1,7	270	201	+4,7	180
O	Öffentliche Verwaltung, Verteidigung; Sozialversicherung	–	x	–	–	x	–
P	Erziehung und Unterricht	60	–10,4	47	46	+21,1	35
Q	Gesundheits- und Sozialwesen	44	–29,0	36	51	–1,9	44
R	Kunst, Unterhaltung und Erholung	37	+8,8	28	48	+71,4	44
S	Erbringung von sonstigen Dienstleistungen	182	+30,9	156	141	–13,5	111
A – S	Insgesamt	2 241	+1,1	1 869	1 860	+3,2	1 538
Rheinisch-Bergischer Kreis							
A	Land- und Forstwirtschaft, Fischerei	20	–9,1	18	9	–30,8	8
B	Bergbau und Gewinnung von Steinen und Erden	–	x	–	–	x	–
C	Verarbeitendes Gewerbe	70	–47,0	59	79	–6,0	65
D	Energieversorgung	27	+58,8	27	5	–	4
E	Wasserversorgung; Abwasser- und Abfallentsorgung und Beseitigung von Umweltverschmutzungen	6	+200,0	4	3	+50,0	2
F	Baugewerbe	156	–12,8	111	179	–	129
G	Handel; Instandhaltung und Reparatur von Kraftfahrzeugen	491	–22,6	408	448	–3,0	374
H	Verkehr und Lagerei	50	–45,7	34	63	+1,6	53
I	Gastgewerbe	84	–20,0	56	78	–17,9	63
J	Information und Kommunikation	121	–28,0	93	97	–6,7	66
K	Erbringung von Finanz- und Versicherungsdienstleistungen	86	–37,7	67	75	+7,1	53
L	Grundstücks- und Wohnungswesen	47	–14,5	36	43	–4,4	24
M	Erbringung von freiberuflichen, wissenschaftlichen und technischen Dienstleistungen	246	–9,6	196	167	–15,7	128
N	Erbringung von sonstigen wirtschaftlichen Dienstleistungen	272	–13,1	238	232	–1,3	192
O	Öffentliche Verwaltung, Verteidigung; Sozialversicherung	–	x	–	–	x	–
P	Erziehung und Unterricht	91	+9,6	73	30	–46,4	20
Q	Gesundheits- und Sozialwesen	112	–39,8	110	61	–24,7	54
R	Kunst, Unterhaltung und Erholung	46	+15,0	35	37	+37,0	26
S	Erbringung von sonstigen Dienstleistungen	150	+3,4	124	163	–1,8	128
A – S	Insgesamt	2 075	–19,7	1 689	1 769	–6,1	1 389
Rhein-Sieg-Kreis							
A	Land- und Forstwirtschaft, Fischerei	26	–10,3	23	21	–16,0	19
B	Bergbau und Gewinnung von Steinen und Erden	–	x	–	2	x	1
C	Verarbeitendes Gewerbe	219	–1,4	182	175	+1,7	150
D	Energieversorgung	58	+9,4	55	19	–	17
E	Wasserversorgung; Abwasser- und Abfallentsorgung und Beseitigung von Umweltverschmutzungen	4	–63,6	4	6	+100,0	4
F	Baugewerbe	540	+23,0	451	438	–9,3	371
G	Handel; Instandhaltung und Reparatur von Kraftfahrzeugen	1 159	–2,4	978	1 058	+11,5	894
H	Verkehr und Lagerei	143	–26,3	118	206	+30,4	179
I	Gastgewerbe	217	+1,9	156	230	+18,6	189
J	Information und Kommunikation	258	–19,1	206	195	+7,1	151
K	Erbringung von Finanz- und Versicherungsdienstleistungen	202	–25,2	147	199	+7,0	143
L	Grundstücks- und Wohnungswesen	114	–8,1	100	96	–17,9	77
M	Erbringung von freiberuflichen, wissenschaftlichen und technischen Dienstleistungen	555	–2,6	463	393	–5,1	308
N	Erbringung von sonstigen wirtschaftlichen Dienstleistungen	768	+1,5	685	611	+16,6	522
O	Öffentliche Verwaltung, Verteidigung; Sozialversicherung	–	x	–	–	x	–
P	Erziehung und Unterricht	174	+22,5	141	98	+2,1	69
Q	Gesundheits- und Sozialwesen	128	–7,2	114	76	–20,8	64
R	Kunst, Unterhaltung und Erholung	109	+7,9	98	82	–5,7	59
S	Erbringung von sonstigen Dienstleistungen	391	+5,1	329	405	+31,9	345
A – S	Insgesamt	5 065	–1,5	4 250	4 310	+7,4	3 562

Noch: 4. Gewerbeanzeigen*) 2022 nach Wirtschaftszweigen und kreisfreien Städten und Kreisen

Nr. der Klassifikation ¹⁾	Wirtschaftsgliederung	Anmeldungen			Abmeldungen		
		insgesamt		darunter Neuerichtung ²⁾	insgesamt		darunter Aufgabe ³⁾
		Anzahl	Veränderung gegenüber Vorjahr %	Anzahl	Anzahl	Veränderung gegenüber Vorjahr %	Anzahl
Regierungsbezirk Köln							
A	Land- und Forstwirtschaft, Fischerei	166	-7,3	147	120	-4,0	96
B	Bergbau und Gewinnung von Steinen und Erden	2	-	-	2	-	1
C	Verarbeitendes Gewerbe	1 283	-8,7	1 074	1 131	+1,8	932
D	Energieversorgung	403	+0,5	383	152	-5,6	124
E	Wasserversorgung; Abwasser- und Abfallentsorgung und Beseitigung von Umweltverschmutzungen	51	+2,0	41	37	+5,7	27
F	Baugewerbe	3 752	+8,7	3 223	3 223	+6,9	2 708
G	Handel; Instandhaltung und Reparatur von Kraftfahrzeugen	8 168	-15,2	6 874	7 661	+7,3	6 482
H	Verkehr und Lagerei	1 079	-35,8	958	1 455	+17,1	1 325
I	Gastgewerbe	1 949	+4,1	1 401	2 019	+18,2	1 684
J	Information und Kommunikation	1 743	-29,7	1 433	1 356	-5,8	1 046
K	Erbringung von Finanz- und Versicherungsdienstleistungen	1 171	-31,6	901	1 111	-9,2	843
L	Grundstücks- und Wohnungswesen	699	-13,7	558	550	-	415
M	Erbringung von freiberuflichen, wissenschaftlichen und technischen Dienstleistungen	3 533	-11,9	3 039	2 732	-10,1	2 200
N	Erbringung von sonstigen wirtschaftlichen Dienstleistungen	4 293	-7,1	3 885	3 445	+2,9	2 979
O	Öffentliche Verwaltung, Verteidigung; Sozialversicherung	-	x	-	-	x	-
P	Erziehung und Unterricht	1 056	-3,5	920	663	-1,8	508
Q	Gesundheits- und Sozialwesen	1 248	-22,1	1 165	1 068	+3,6	993
R	Kunst, Unterhaltung und Erholung	720	+13,4	622	688	+32,3	561
S	Erbringung von sonstigen Dienstleistungen	2 824	+20,6	2 473	2 601	+9,4	2 265
A – S	Insgesamt	34 140	-10,1	29 097	30 014	+4,4	25 189
kreisfreie Stadt Bottrop							
A	Land- und Forstwirtschaft, Fischerei	4	-33,3	4	2	-	2
B	Bergbau und Gewinnung von Steinen und Erden	-	x	-	-	x	-
C	Verarbeitendes Gewerbe	31	+34,8	27	28	+27,3	23
D	Energieversorgung	7	+600,0	7	2	-	2
E	Wasserversorgung; Abwasser- und Abfallentsorgung und Beseitigung von Umweltverschmutzungen	2	x	2	-	x	-
F	Baugewerbe	57	-26,9	41	54	-11,5	46
G	Handel; Instandhaltung und Reparatur von Kraftfahrzeugen	204	+1,0	174	169	+3,7	143
H	Verkehr und Lagerei	26	-35,0	22	45	+32,4	39
I	Gastgewerbe	51	+27,5	36	52	+23,8	42
J	Information und Kommunikation	19	-29,6	17	15	-21,1	12
K	Erbringung von Finanz- und Versicherungsdienstleistungen	22	-26,7	18	15	-42,3	9
L	Grundstücks- und Wohnungswesen	21	+40,0	16	14	-22,2	12
M	Erbringung von freiberuflichen, wissenschaftlichen und technischen Dienstleistungen	77	+10,0	65	60	-10,4	51
N	Erbringung von sonstigen wirtschaftlichen Dienstleistungen	86	+36,5	70	68	-2,9	58
O	Öffentliche Verwaltung, Verteidigung; Sozialversicherung	-	x	-	-	x	-
P	Erziehung und Unterricht	22	-4,3	19	14	-12,5	8
Q	Gesundheits- und Sozialwesen	10	-33,3	8	5	-37,5	5
R	Kunst, Unterhaltung und Erholung	17	+13,3	12	23	+91,7	21
S	Erbringung von sonstigen Dienstleistungen	59	+18,0	50	49	+14,0	41
A – S	Insgesamt	715	+2,4	588	615	+1,7	514
kreisfreie Stadt Gelsenkirchen							
A	Land- und Forstwirtschaft, Fischerei	3	+50,0	2	1	-	1
B	Bergbau und Gewinnung von Steinen und Erden	-	x	-	-	x	-
C	Verarbeitendes Gewerbe	43	-8,5	36	31	-	24
D	Energieversorgung	8	+700,0	8	3	x	3
E	Wasserversorgung; Abwasser- und Abfallentsorgung und Beseitigung von Umweltverschmutzungen	-	-100,0	-	5	+25,0	5
F	Baugewerbe	183	+2,2	161	183	-8,0	162
G	Handel; Instandhaltung und Reparatur von Kraftfahrzeugen	460	-14,3	400	391	+1,8	347
H	Verkehr und Lagerei	73	-55,5	69	172	+44,5	167
I	Gastgewerbe	143	-0,7	100	137	+22,3	113
J	Information und Kommunikation	52	-27,8	48	28	+3,7	22
K	Erbringung von Finanz- und Versicherungsdienstleistungen	37	-31,5	25	36	-7,7	32
L	Grundstücks- und Wohnungswesen	11	-65,6	9	18	+63,6	13
M	Erbringung von freiberuflichen, wissenschaftlichen und technischen Dienstleistungen	132	+26,9	123	85	-1,2	72
N	Erbringung von sonstigen wirtschaftlichen Dienstleistungen	206	-8,4	187	139	-9,2	129
O	Öffentliche Verwaltung, Verteidigung; Sozialversicherung	-	x	-	-	x	-
P	Erziehung und Unterricht	30	+11,1	28	22	+57,1	20
Q	Gesundheits- und Sozialwesen	38	+52,0	36	13	+18,2	12
R	Kunst, Unterhaltung und Erholung	37	+37,0	29	36	+71,4	28
S	Erbringung von sonstigen Dienstleistungen	108	+16,1	98	104	-2,8	90
A – S	Insgesamt	1 564	-9,9	1 359	1 404	+6,4	1 240

Noch: 4. Gewerbeanzeigen*) 2022 nach Wirtschaftszweigen und kreisfreien Städten und Kreisen

Nr. der Klassifikation ¹⁾	Wirtschaftsgliederung	Anmeldungen			Abmeldungen		
		insgesamt		darunter Neuerichtung ²⁾	insgesamt		darunter Aufgabe ³⁾
		Anzahl	Veränderung gegenüber Vorjahr %	Anzahl	Anzahl	Veränderung gegenüber Vorjahr %	Anzahl
kreisfreie Stadt Münster							
A	Land- und Forstwirtschaft, Fischerei	11	+57,1	10	6	+200,0	4
B	Bergbau und Gewinnung von Steinen und Erden	–	x	–	–	x	–
C	Verarbeitendes Gewerbe	84	–2,3	71	56	+7,7	41
D	Energieversorgung	17	+88,9	17	4	–	4
E	Wasserversorgung; Abwasser- und Abfallentsorgung und Beseitigung von Umweltverschmutzungen	1	x	1	1	–	1
F	Baugewerbe	81	–11,0	62	89	–	73
G	Handel; Instandhaltung und Reparatur von Kraftfahrzeugen	548	+10,3	439	423	+27,8	321
H	Verkehr und Lagerei	30	–23,1	24	46	+15,0	40
I	Gastgewerbe	156	+36,8	74	135	+26,2	74
J	Information und Kommunikation	145	–17,1	125	86	–9,5	57
K	Erbringung von Finanz- und Versicherungsdienstleistungen	41	–31,7	30	33	–5,7	23
L	Grundstücks- und Wohnungswesen	36	+5,9	34	23	+4,5	17
M	Erbringung von freiberuflichen, wissenschaftlichen und technischen Dienstleistungen	249	+2,5	223	137	–10,5	100
N	Erbringung von sonstigen wirtschaftlichen Dienstleistungen	256	+10,8	236	195	+13,4	166
O	Öffentliche Verwaltung, Verteidigung; Sozialversicherung	–	x	–	–	x	–
P	Erziehung und Unterricht	76	–5,0	68	42	–10,6	31
Q	Gesundheits- und Sozialwesen	31	–32,6	27	15	–21,1	14
R	Kunst, Unterhaltung und Erholung	61	+56,4	51	36	+44,0	27
S	Erbringung von sonstigen Dienstleistungen	127	+1,6	99	122	+4,3	94
A – S	Insgesamt	1 950	+3,9	1 591	1 449	+10,5	1 087
Kreis Borken							
A	Land- und Forstwirtschaft, Fischerei	30	–37,5	28	24	–17,2	20
B	Bergbau und Gewinnung von Steinen und Erden	–	x	–	–	–100,0	–
C	Verarbeitendes Gewerbe	214	+8,1	187	129	+20,6	106
D	Energieversorgung	96	–	89	41	–6,8	32
E	Wasserversorgung; Abwasser- und Abfallentsorgung und Beseitigung von Umweltverschmutzungen	5	+66,7	4	1	–80,0	–
F	Baugewerbe	194	–5,8	160	198	+5,9	153
G	Handel; Instandhaltung und Reparatur von Kraftfahrzeugen	756	–5,5	652	708	+6,5	613
H	Verkehr und Lagerei	42	–27,6	32	46	–4,2	39
I	Gastgewerbe	147	+6,5	105	150	+13,6	116
J	Information und Kommunikation	108	–4,4	91	83	+18,6	46
K	Erbringung von Finanz- und Versicherungsdienstleistungen	106	–13,1	82	90	–9,1	60
L	Grundstücks- und Wohnungswesen	79	+6,8	68	42	–14,3	34
M	Erbringung von freiberuflichen, wissenschaftlichen und technischen Dienstleistungen	285	–8,1	248	166	–13,5	141
N	Erbringung von sonstigen wirtschaftlichen Dienstleistungen	301	+3,1	267	198	–2,5	167
O	Öffentliche Verwaltung, Verteidigung; Sozialversicherung	–	x	–	–	x	–
P	Erziehung und Unterricht	74	+10,4	64	39	–9,3	31
Q	Gesundheits- und Sozialwesen	96	+11,6	88	52	+62,5	43
R	Kunst, Unterhaltung und Erholung	63	+16,7	52	47	+27,0	38
S	Erbringung von sonstigen Dienstleistungen	213	+25,3	181	184	+8,2	155
A – S	Insgesamt	2 809	–0,9	2 398	2 198	+4,0	1 794
Kreis Coesfeld							
A	Land- und Forstwirtschaft, Fischerei	20	–9,1	19	10	–23,1	9
B	Bergbau und Gewinnung von Steinen und Erden	–	x	–	–	–100,0	–
C	Verarbeitendes Gewerbe	110	+10,0	93	76	+55,1	58
D	Energieversorgung	49	–21,0	46	14	–30,0	10
E	Wasserversorgung; Abwasser- und Abfallentsorgung und Beseitigung von Umweltverschmutzungen	1	x	–	–	–100,0	–
F	Baugewerbe	122	–24,7	94	133	+25,5	109
G	Handel; Instandhaltung und Reparatur von Kraftfahrzeugen	385	–6,3	322	381	+19,1	320
H	Verkehr und Lagerei	21	–12,5	14	17	–22,7	11
I	Gastgewerbe	59	–16,9	33	63	–1,6	45
J	Information und Kommunikation	76	+2,7	60	40	–9,1	34
K	Erbringung von Finanz- und Versicherungsdienstleistungen	40	–33,3	28	43	+7,5	28
L	Grundstücks- und Wohnungswesen	46	–2,1	40	21	–	19
M	Erbringung von freiberuflichen, wissenschaftlichen und technischen Dienstleistungen	176	+15,0	147	115	+29,2	99
N	Erbringung von sonstigen wirtschaftlichen Dienstleistungen	176	+10,0	156	150	+13,6	124
O	Öffentliche Verwaltung, Verteidigung; Sozialversicherung	–	x	–	–	x	–
P	Erziehung und Unterricht	38	–19,1	32	26	–13,3	21
Q	Gesundheits- und Sozialwesen	22	–24,1	17	15	–42,3	10
R	Kunst, Unterhaltung und Erholung	36	+16,1	29	30	+50,0	22
S	Erbringung von sonstigen Dienstleistungen	98	–7,5	84	73	–20,7	54
A – S	Insgesamt	1 475	–5,4	1 214	1 207	+10,6	973

Noch: 4. Gewerbeanzeigen*) 2022 nach Wirtschaftszweigen und kreisfreien Städten und Kreisen

Nr. der Klassifikation ¹⁾	Wirtschaftsgliederung	Anmeldungen			Abmeldungen		
		insgesamt		darunter Neuerichtung ²⁾	insgesamt		darunter Aufgabe ³⁾
		Anzahl	Veränderung gegenüber Vorjahr %	Anzahl	Anzahl	Veränderung gegenüber Vorjahr %	Anzahl
Kreis Recklinghausen							
A	Land- und Forstwirtschaft, Fischerei	23	–	18	12	–7,7	6
B	Bergbau und Gewinnung von Steinen und Erden	–	–100,0	–	–	–100,0	–
C	Verarbeitendes Gewerbe	175	+19,0	142	147	+42,7	122
D	Energieversorgung	40	–52,4	38	15	–16,7	14
E	Wasserversorgung; Abwasser- und Abfallentsorgung und Beseitigung von Umweltverschmutzungen	9	–10,0	9	6	–25,0	5
F	Baugewerbe	362	–1,6	309	330	–2,4	276
G	Handel; Instandhaltung und Reparatur von Kraftfahrzeugen	1 265	–2,2	1 093	1 114	+11,2	966
H	Verkehr und Lagerei	162	–24,7	132	204	+14,0	187
I	Gastgewerbe	293	+18,1	240	282	+15,6	237
J	Information und Kommunikation	165	–12,7	144	118	+16,8	90
K	Erbringung von Finanz- und Versicherungsdienstleistungen	170	–19,0	132	154	+8,5	122
L	Grundstücks- und Wohnungswesen	92	–29,8	65	108	+45,9	85
M	Erbringung von freiberuflichen, wissenschaftlichen und technischen Dienstleistungen	374	–6,3	308	293	–1,0	234
N	Erbringung von sonstigen wirtschaftlichen Dienstleistungen	541	+15,8	489	372	+9,1	320
O	Öffentliche Verwaltung, Verteidigung; Sozialversicherung	–	x	–	–	x	–
P	Erziehung und Unterricht	106	+6,0	85	67	+11,7	54
Q	Gesundheits- und Sozialwesen	120	+64,4	109	46	–4,2	40
R	Kunst, Unterhaltung und Erholung	106	+55,9	91	75	+25,0	67
S	Erbringung von sonstigen Dienstleistungen	365	+28,5	325	305	+18,2	267
A – S	Insgesamt	4 368	+1,3	3 729	3 648	+11,0	3 092
Kreis Steinfurt							
A	Land- und Forstwirtschaft, Fischerei	31	–26,2	26	23	+9,5	17
B	Bergbau und Gewinnung von Steinen und Erden	–	x	–	–	x	–
C	Verarbeitendes Gewerbe	183	–	163	123	+4,2	98
D	Energieversorgung	93	+12,0	85	40	+21,2	29
E	Wasserversorgung; Abwasser- und Abfallentsorgung und Beseitigung von Umweltverschmutzungen	4	+100,0	4	4	+33,3	4
F	Baugewerbe	289	+18,0	246	254	+10,9	211
G	Handel; Instandhaltung und Reparatur von Kraftfahrzeugen	974	+5,5	793	847	+27,0	676
H	Verkehr und Lagerei	96	–9,4	79	108	+33,3	91
I	Gastgewerbe	140	+19,7	85	161	+36,4	109
J	Information und Kommunikation	126	–18,7	102	73	+19,7	50
K	Erbringung von Finanz- und Versicherungsdienstleistungen	147	+14,0	123	108	+17,4	77
L	Grundstücks- und Wohnungswesen	83	–11,7	66	46	+4,5	34
M	Erbringung von freiberuflichen, wissenschaftlichen und technischen Dienstleistungen	313	+8,7	266	204	–0,5	165
N	Erbringung von sonstigen wirtschaftlichen Dienstleistungen	370	+10,1	327	296	+19,8	245
O	Öffentliche Verwaltung, Verteidigung; Sozialversicherung	–	x	–	–	x	–
P	Erziehung und Unterricht	78	+18,2	64	48	+4,3	35
Q	Gesundheits- und Sozialwesen	63	–14,9	60	34	–12,8	30
R	Kunst, Unterhaltung und Erholung	83	+93,0	70	50	+6,4	38
S	Erbringung von sonstigen Dienstleistungen	242	+31,5	190	219	+22,3	168
A – S	Insgesamt	3 315	+8,0	2 749	2 638	+18,3	2 077
Kreis Warendorf							
A	Land- und Forstwirtschaft, Fischerei	23	+4,5	18	18	+80,0	15
B	Bergbau und Gewinnung von Steinen und Erden	–	–100,0	–	–	–100,0	–
C	Verarbeitendes Gewerbe	121	+11,0	110	97	+31,1	85
D	Energieversorgung	50	+16,3	46	31	+93,8	27
E	Wasserversorgung; Abwasser- und Abfallentsorgung und Beseitigung von Umweltverschmutzungen	2	–	2	3	–25,0	1
F	Baugewerbe	153	+7,0	135	180	+52,5	160
G	Handel; Instandhaltung und Reparatur von Kraftfahrzeugen	507	+7,2	441	588	+47,0	530
H	Verkehr und Lagerei	52	+18,2	45	50	+35,1	44
I	Gastgewerbe	99	+17,9	62	108	+28,6	80
J	Information und Kommunikation	59	–19,2	49	36	+5,9	29
K	Erbringung von Finanz- und Versicherungsdienstleistungen	65	–13,3	53	64	+4,9	47
L	Grundstücks- und Wohnungswesen	37	+12,1	34	27	–3,6	24
M	Erbringung von freiberuflichen, wissenschaftlichen und technischen Dienstleistungen	148	–14,0	135	128	+20,8	106
N	Erbringung von sonstigen wirtschaftlichen Dienstleistungen	203	+12,2	179	171	+26,7	144
O	Öffentliche Verwaltung, Verteidigung; Sozialversicherung	–	x	–	–	x	–
P	Erziehung und Unterricht	48	+14,3	45	33	+43,5	28
Q	Gesundheits- und Sozialwesen	35	–7,9	32	19	+5,6	17
R	Kunst, Unterhaltung und Erholung	34	+30,8	28	35	+34,6	27
S	Erbringung von sonstigen Dienstleistungen	144	+23,1	124	130	+12,1	114
A – S	Insgesamt	1 780	+6,1	1 538	1 718	+33,0	1 478

Noch: 4. Gewerbeanzeigen*) 2022 nach Wirtschaftszweigen und kreisfreien Städten und Kreisen

Nr. der Klassifikation ¹⁾	Wirtschaftsgliederung	Anmeldungen			Abmeldungen		
		insgesamt		darunter Neuer-richtung ²⁾	insgesamt		darunter Aufgabe ³⁾
		Anzahl	Veränderung gegenüber Vorjahr %	Anzahl	Anzahl	Veränderung gegenüber Vorjahr %	Anzahl
Regierungsbezirk Münster							
A	Land- und Forstwirtschaft, Fischerei	145	-15,7	125	96	+5,5	74
B	Bergbau und Gewinnung von Steinen und Erden	-	-100,0	-	-	-100,0	-
C	Verarbeitendes Gewerbe	961	+7,6	829	687	+23,6	557
D	Energieversorgung	360	-5,0	336	150	+9,5	121
E	Wasserversorgung; Abwasser- und Abfallentsorgung und Beseitigung von Umweltverschmutzungen	24	+20,0	22	20	-25,9	16
F	Baugewerbe	1 441	-2,1	1 208	1 421	+7,1	1 190
G	Handel; Instandhaltung und Reparatur von Kraftfahrzeugen	5 099	-0,7	4 314	4 621	+17,5	3 916
H	Verkehr und Lagerei	502	-27,2	417	688	+22,9	618
I	Gastgewerbe	1 088	+13,8	735	1 088	+20,5	816
J	Information und Kommunikation	750	-14,6	636	479	+6,2	340
K	Erbringung von Finanz- und Versicherungsdienstleistungen	628	-15,1	491	543	+1,7	398
L	Grundstücks- und Wohnungswesen	405	-12,0	332	299	+12,0	238
M	Erbringung von freiberuflichen, wissenschaftlichen und technischen Dienstleistungen	1 754	+0,9	1 515	1 188	-0,5	968
N	Erbringung von sonstigen wirtschaftlichen Dienstleistungen	2 139	+9,4	1 911	1 589	+9,4	1 353
O	Öffentliche Verwaltung, Verteidigung; Sozialversicherung	-	x	-	-	x	-
P	Erziehung und Unterricht	472	+4,4	405	291	+4,3	228
Q	Gesundheits- und Sozialwesen	415	+7,5	377	199	-1,0	171
R	Kunst, Unterhaltung und Erholung	437	+44,2	362	332	+33,9	268
S	Erbringung von sonstigen Dienstleistungen	1 356	+20,1	1 151	1 186	+9,6	983
A – S	Insgesamt	17 976	+1,2	15 166	14 877	+12,3	12 255
kreisfreie Stadt Bielefeld							
A	Land- und Forstwirtschaft, Fischerei	13	+225,0	11	7	+75,0	5
B	Bergbau und Gewinnung von Steinen und Erden	-	x	-	-	x	-
C	Verarbeitendes Gewerbe	68	-28,4	55	83	+29,7	64
D	Energieversorgung	26	+13,0	25	14	+40,0	12
E	Wasserversorgung; Abwasser- und Abfallentsorgung und Beseitigung von Umweltverschmutzungen	2	x	2	3	+200,0	3
F	Baugewerbe	160	-4,8	137	174	+15,2	154
G	Handel; Instandhaltung und Reparatur von Kraftfahrzeugen	792	+3,4	639	597	+2,6	457
H	Verkehr und Lagerei	94	-48,4	85	139	+13,9	131
I	Gastgewerbe	199	+48,5	99	181	+37,1	100
J	Information und Kommunikation	121	-28,4	102	103	-1,0	81
K	Erbringung von Finanz- und Versicherungsdienstleistungen	155	+6,2	126	90	+2,3	64
L	Grundstücks- und Wohnungswesen	88	-7,4	82	45	-32,8	37
M	Erbringung von freiberuflichen, wissenschaftlichen und technischen Dienstleistungen	323	-3,6	288	250	-0,4	196
N	Erbringung von sonstigen wirtschaftlichen Dienstleistungen	303	-12,2	282	240	+11,6	200
O	Öffentliche Verwaltung, Verteidigung; Sozialversicherung	-	x	-	-	x	-
P	Erziehung und Unterricht	87	+29,9	77	44	-	36
Q	Gesundheits- und Sozialwesen	44	-2,2	41	25	+25,0	24
R	Kunst, Unterhaltung und Erholung	63	+61,5	61	43	+19,4	39
S	Erbringung von sonstigen Dienstleistungen	192	+12,3	168	162	+14,9	131
A – S	Insgesamt	2 730	-1,9	2 280	2 200	+8,3	1 734
Kreis Gütersloh							
A	Land- und Forstwirtschaft, Fischerei	33	+13,8	28	21	+10,5	18
B	Bergbau und Gewinnung von Steinen und Erden	-	-100,0	-	-	-100,0	-
C	Verarbeitendes Gewerbe	166	+11,4	130	159	+13,6	124
D	Energieversorgung	35	+6,1	34	20	-4,8	15
E	Wasserversorgung; Abwasser- und Abfallentsorgung und Beseitigung von Umweltverschmutzungen	3	-25,0	3	8	+166,7	7
F	Baugewerbe	215	-18,9	183	185	-14,0	155
G	Handel; Instandhaltung und Reparatur von Kraftfahrzeugen	775	-8,2	669	741	+4,1	624
H	Verkehr und Lagerei	69	-35,5	58	77	-9,4	66
I	Gastgewerbe	134	+10,7	99	131	-	107
J	Information und Kommunikation	123	-10,9	97	78	-7,1	65
K	Erbringung von Finanz- und Versicherungsdienstleistungen	103	+3,0	79	84	+29,2	65
L	Grundstücks- und Wohnungswesen	67	-10,7	56	41	-16,3	28
M	Erbringung von freiberuflichen, wissenschaftlichen und technischen Dienstleistungen	286	-1,7	248	167	-20,5	140
N	Erbringung von sonstigen wirtschaftlichen Dienstleistungen	348	-2,8	296	270	+3,8	227
O	Öffentliche Verwaltung, Verteidigung; Sozialversicherung	-	x	-	-	x	-
P	Erziehung und Unterricht	92	+13,6	83	45	-10,0	40
Q	Gesundheits- und Sozialwesen	70	+12,9	64	40	+2,6	38
R	Kunst, Unterhaltung und Erholung	70	+75,0	59	48	-4,0	41
S	Erbringung von sonstigen Dienstleistungen	259	+21,6	227	214	+7,0	188
A – S	Insgesamt	2 848	-2,2	2 413	2 329	-0,3	1 948

Noch: 4. Gewerbeanzeigen*) 2022 nach Wirtschaftszweigen und kreisfreien Städten und Kreisen

Nr. der Klassifikation ¹⁾	Wirtschaftsgliederung	Anmeldungen			Abmeldungen		
		insgesamt		darunter Neuerichtung ²⁾	insgesamt		darunter Aufgabe ³⁾
		Anzahl	Veränderung gegenüber Vorjahr %	Anzahl	Anzahl	Veränderung gegenüber Vorjahr %	Anzahl
Kreis Herford							
A	Land- und Forstwirtschaft, Fischerei	11	-15,4	9	10	-	8
B	Bergbau und Gewinnung von Steinen und Erden	-	x	-	-	x	-
C	Verarbeitendes Gewerbe	91	-36,8	66	97	-1,0	75
D	Energieversorgung	52	+4,0	51	10	+42,9	9
E	Wasserversorgung; Abwasser- und Abfallentsorgung und Beseitigung von Umweltverschmutzungen	6	+500,0	5	5	+66,7	4
F	Baugewerbe	197	-14,0	155	197	-11,7	161
G	Handel; Instandhaltung und Reparatur von Kraftfahrzeugen	612	-6,3	511	588	+14,8	488
H	Verkehr und Lagerei	60	-27,7	52	68	+3,0	62
I	Gastgewerbe	89	+32,8	74	86	+6,2	73
J	Information und Kommunikation	98	-15,5	76	60	+13,2	41
K	Erbringung von Finanz- und Versicherungsdienstleistungen	119	+13,3	82	82	+5,1	51
L	Grundstücks- und Wohnungswesen	53	-28,4	43	44	+22,2	29
M	Erbringung von freiberuflichen, wissenschaftlichen und technischen Dienstleistungen	209	-9,9	175	155	-9,9	123
N	Erbringung von sonstigen wirtschaftlichen Dienstleistungen	260	-15,9	224	232	-6,5	193
O	Öffentliche Verwaltung, Verteidigung; Sozialversicherung	-	x	-	-	x	-
P	Erziehung und Unterricht	67	+13,6	58	44	+29,4	35
Q	Gesundheits- und Sozialwesen	44	+2,3	36	27	+3,8	24
R	Kunst, Unterhaltung und Erholung	53	+17,8	43	29	-3,3	19
S	Erbringung von sonstigen Dienstleistungen	179	-2,2	153	144	-18,2	119
A – S	Insgesamt	2 200	-8,6	1 813	1 878	+1,3	1 514
Kreis Höxter							
A	Land- und Forstwirtschaft, Fischerei	10	-63,0	8	20	+53,8	17
B	Bergbau und Gewinnung von Steinen und Erden	-	x	-	-	x	-
C	Verarbeitendes Gewerbe	67	+19,6	51	51	+45,7	44
D	Energieversorgung	51	+21,4	41	29	+107,1	18
E	Wasserversorgung; Abwasser- und Abfallentsorgung und Beseitigung von Umweltverschmutzungen	2	x	1	3	+50,0	1
F	Baugewerbe	71	+1,4	57	55	-26,7	47
G	Handel; Instandhaltung und Reparatur von Kraftfahrzeugen	248	+6,0	199	247	+9,8	203
H	Verkehr und Lagerei	20	-4,8	17	30	+100,0	27
I	Gastgewerbe	54	+17,4	33	62	+29,2	45
J	Information und Kommunikation	38	-9,5	32	32	+45,5	28
K	Erbringung von Finanz- und Versicherungsdienstleistungen	29	-6,5	21	29	+3,6	22
L	Grundstücks- und Wohnungswesen	17	-15,0	11	8	-33,3	5
M	Erbringung von freiberuflichen, wissenschaftlichen und technischen Dienstleistungen	81	+42,1	68	48	+17,1	38
N	Erbringung von sonstigen wirtschaftlichen Dienstleistungen	118	+24,2	107	72	-10,0	60
O	Öffentliche Verwaltung, Verteidigung; Sozialversicherung	-	x	-	-	x	-
P	Erziehung und Unterricht	38	+58,3	37	23	+76,9	18
Q	Gesundheits- und Sozialwesen	19	-13,6	13	16	+45,5	11
R	Kunst, Unterhaltung und Erholung	19	-9,5	17	19	+11,8	14
S	Erbringung von sonstigen Dienstleistungen	80	+12,7	66	73	+1,4	61
A – S	Insgesamt	962	+9,4	779	817	+13,0	659
Kreis Lippe							
A	Land- und Forstwirtschaft, Fischerei	14	-50,0	13	12	-36,8	12
B	Bergbau und Gewinnung von Steinen und Erden	-	x	-	-	x	-
C	Verarbeitendes Gewerbe	149	-21,2	118	152	-3,8	118
D	Energieversorgung	40	-20,0	37	17	-64,6	12
E	Wasserversorgung; Abwasser- und Abfallentsorgung und Beseitigung von Umweltverschmutzungen	4	+100,0	4	6	x	5
F	Baugewerbe	223	+0,5	191	188	-14,9	159
G	Handel; Instandhaltung und Reparatur von Kraftfahrzeugen	765	-2,3	655	669	+8,4	555
H	Verkehr und Lagerei	71	-34,3	62	92	+24,3	88
I	Gastgewerbe	145	+5,1	107	143	+1,4	112
J	Information und Kommunikation	119	-23,2	104	85	-8,6	62
K	Erbringung von Finanz- und Versicherungsdienstleistungen	119	+6,3	94	96	+29,7	75
L	Grundstücks- und Wohnungswesen	80	-28,6	68	46	-37,8	37
M	Erbringung von freiberuflichen, wissenschaftlichen und technischen Dienstleistungen	274	+5,8	229	191	-19,7	160
N	Erbringung von sonstigen wirtschaftlichen Dienstleistungen	361	+12,1	317	236	-18,6	202
O	Öffentliche Verwaltung, Verteidigung; Sozialversicherung	-	x	-	-	x	-
P	Erziehung und Unterricht	79	+23,4	69	36	-10,0	30
Q	Gesundheits- und Sozialwesen	54	-1,8	48	43	+30,3	31
R	Kunst, Unterhaltung und Erholung	49	+11,4	43	47	+6,8	38
S	Erbringung von sonstigen Dienstleistungen	197	+5,3	168	173	-7,0	153
A – S	Insgesamt	2 743	-3,1	2 327	2 232	-5,0	1 849

Noch: 4. Gewerbeanzeigen*) 2022 nach Wirtschaftszweigen und kreisfreien Städten und Kreisen

Nr. der Klassifikation ¹⁾	Wirtschaftsgliederung	Anmeldungen			Abmeldungen		
		insgesamt		darunter Neuer-richtung ²⁾	insgesamt		darunter Aufgabe ³⁾
		Anzahl	Veränderung gegenüber Vorjahr %	Anzahl	Anzahl	Veränderung gegenüber Vorjahr %	Anzahl
Kreis Minden-Lübbecke							
A	Land- und Forstwirtschaft, Fischerei	23	-25,8	20	12	-25,0	8
B	Bergbau und Gewinnung von Steinen und Erden	-	-100,0	-	2	x	-
C	Verarbeitendes Gewerbe	122	-10,9	104	99	+6,5	86
D	Energieversorgung	66	+24,5	62	19	-29,6	16
E	Wasserversorgung; Abwasser- und Abfallentsorgung und Beseitigung von Umweltverschmutzungen	3	-57,1	-	1	-83,3	-
F	Baugewerbe	196	-15,2	162	213	+26,8	179
G	Handel; Instandhaltung und Reparatur von Kraftfahrzeugen	651	-3,0	542	539	+13,2	454
H	Verkehr und Lagerei	57	+14,0	44	71	+91,9	60
I	Gastgewerbe	119	+22,7	73	125	+31,6	91
J	Information und Kommunikation	83	-29,1	64	62	-16,2	46
K	Erbringung von Finanz- und Versicherungsdienstleistungen	117	-13,3	89	98	+5,4	76
L	Grundstücks- und Wohnungswesen	68	-	58	30	-25,0	23
M	Erbringung von freiberuflichen, wissenschaftlichen und technischen Dienstleistungen	253	-4,5	212	139	+0,7	113
N	Erbringung von sonstigen wirtschaftlichen Dienstleistungen	309	+3,7	279	223	+13,2	196
O	Öffentliche Verwaltung, Verteidigung; Sozialversicherung	-	x	-	-	x	-
P	Erziehung und Unterricht	68	+36,0	62	39	+34,5	33
Q	Gesundheits- und Sozialwesen	55	+37,5	48	35	+34,6	26
R	Kunst, Unterhaltung und Erholung	65	+32,7	54	41	+24,2	31
S	Erbringung von sonstigen Dienstleistungen	197	+5,9	164	159	-3,0	132
A – S	Insgesamt	2 452	-1,4	2 037	1 907	+11,4	1 570
Kreis Paderborn							
A	Land- und Forstwirtschaft, Fischerei	25	-10,7	21	12	-7,7	10
B	Bergbau und Gewinnung von Steinen und Erden	-	-100,0	-	-	x	-
C	Verarbeitendes Gewerbe	113	-13,7	94	88	-4,3	62
D	Energieversorgung	88	+2,3	76	28	+40,0	15
E	Wasserversorgung; Abwasser- und Abfallentsorgung und Beseitigung von Umweltverschmutzungen	2	-	2	2	x	1
F	Baugewerbe	163	-7,9	140	148	+13,8	124
G	Handel; Instandhaltung und Reparatur von Kraftfahrzeugen	635	-5,8	549	512	+10,3	419
H	Verkehr und Lagerei	56	-57,3	48	77	+10,0	72
I	Gastgewerbe	113	+22,8	85	119	+29,3	102
J	Information und Kommunikation	126	-18,7	108	70	-20,5	53
K	Erbringung von Finanz- und Versicherungsdienstleistungen	80	-18,4	61	70	-1,4	51
L	Grundstücks- und Wohnungswesen	68	-16,0	59	29	-3,3	25
M	Erbringung von freiberuflichen, wissenschaftlichen und technischen Dienstleistungen	286	-1,7	246	181	+2,3	149
N	Erbringung von sonstigen wirtschaftlichen Dienstleistungen	251	-7,7	231	168	-1,2	149
O	Öffentliche Verwaltung, Verteidigung; Sozialversicherung	-	x	-	-	x	-
P	Erziehung und Unterricht	80	+15,9	75	28	-36,4	22
Q	Gesundheits- und Sozialwesen	58	+23,4	53	33	+50,0	30
R	Kunst, Unterhaltung und Erholung	53	+65,6	49	45	+7,1	32
S	Erbringung von sonstigen Dienstleistungen	210	+0,5	185	136	-16,0	119
A – S	Insgesamt	2 407	-6,6	2 082	1 746	+3,5	1 435
Regierungsbezirk Detmold							
A	Land- und Forstwirtschaft, Fischerei	129	-19,4	110	94	-	78
B	Bergbau und Gewinnung von Steinen und Erden	-	-100,0	-	2	-	-
C	Verarbeitendes Gewerbe	776	-13,9	618	729	+7,2	573
D	Energieversorgung	358	+6,2	326	137	-6,8	97
E	Wasserversorgung; Abwasser- und Abfallentsorgung und Beseitigung von Umweltverschmutzungen	22	+37,5	17	28	+86,7	21
F	Baugewerbe	1 225	-10,1	1 025	1 160	-1,9	979
G	Handel; Instandhaltung und Reparatur von Kraftfahrzeugen	4 478	-3,2	3 764	3 893	+8,5	3 200
H	Verkehr und Lagerei	427	-37,4	366	554	+18,1	506
I	Gastgewerbe	853	+22,7	570	847	+17,6	630
J	Information und Kommunikation	708	-20,6	583	490	-5,4	376
K	Erbringung von Finanz- und Versicherungsdienstleistungen	722	-0,7	552	549	+10,5	404
L	Grundstücks- und Wohnungswesen	441	-16,0	377	243	-21,1	184
M	Erbringung von freiberuflichen, wissenschaftlichen und technischen Dienstleistungen	1 712	-1,0	1 466	1 131	-7,8	919
N	Erbringung von sonstigen wirtschaftlichen Dienstleistungen	1 950	-2,5	1 736	1 441	-1,3	1 227
O	Öffentliche Verwaltung, Verteidigung; Sozialversicherung	-	x	-	-	x	-
P	Erziehung und Unterricht	511	+23,4	461	259	+2,0	214
Q	Gesundheits- und Sozialwesen	344	+9,6	303	219	+23,7	184
R	Kunst, Unterhaltung und Erholung	372	+37,8	326	272	+7,9	214
S	Erbringung von sonstigen Dienstleistungen	1 314	+7,7	1 131	1 061	-3,6	903
A – S	Insgesamt	16 342	-3,2	13 731	13 109	+3,3	10 709

Noch: 4. Gewerbeanzeigen*) 2022 nach Wirtschaftszweigen und kreisfreien Städten und Kreisen

Nr. der Klassifikation ¹⁾	Wirtschaftsgliederung	Anmeldungen			Abmeldungen		
		insgesamt		darunter Neuerichtung ²⁾	insgesamt		darunter Aufgabe ³⁾
		Anzahl	Veränderung gegenüber Vorjahr %	Anzahl	Anzahl	Veränderung gegenüber Vorjahr %	Anzahl
kreisfreie Stadt Bochum							
A	Land- und Forstwirtschaft, Fischerei	5	+66,7	5	2	+100,0	2
B	Bergbau und Gewinnung von Steinen und Erden	–	–100,0	–	–	x	–
C	Verarbeitendes Gewerbe	96	–5,9	86	68	–6,8	61
D	Energieversorgung	8	+60,0	8	2	x	2
E	Wasserversorgung; Abwasser- und Abfallentsorgung und Beseitigung von Umweltverschmutzungen	6	+20,0	5	5	+25,0	4
F	Baugewerbe	210	–7,5	188	165	–19,9	143
G	Handel; Instandhaltung und Reparatur von Kraftfahrzeugen	781	–3,5	705	692	+12,7	622
H	Verkehr und Lagerei	140	–43,3	130	230	+26,4	224
I	Gastgewerbe	242	+26,0	203	220	+5,8	195
J	Information und Kommunikation	166	–5,1	154	108	+10,2	91
K	Erbringung von Finanz- und Versicherungsdienstleistungen	142	+9,2	118	97	+31,1	84
L	Grundstücks- und Wohnungswesen	83	+13,7	71	62	+14,8	53
M	Erbringung von freiberuflichen, wissenschaftlichen und technischen Dienstleistungen	256	+1,2	232	161	–0,6	131
N	Erbringung von sonstigen wirtschaftlichen Dienstleistungen	312	–4,0	292	226	+6,1	201
O	Öffentliche Verwaltung, Verteidigung; Sozialversicherung	–	x	–	–	x	–
P	Erziehung und Unterricht	78	–17,9	71	39	–9,3	32
Q	Gesundheits- und Sozialwesen	137	+31,7	136	58	+70,6	54
R	Kunst, Unterhaltung und Erholung	53	+29,3	51	30	–	24
S	Erbringung von sonstigen Dienstleistungen	196	+7,1	181	153	–17,3	141
A – S	Insgesamt	2 911	–2,0	2 636	2 318	+6,3	2 064
kreisfreie Stadt Dortmund							
A	Land- und Forstwirtschaft, Fischerei	4	–33,3	4	4	+33,3	3
B	Bergbau und Gewinnung von Steinen und Erden	–	x	–	–	–100,0	–
C	Verarbeitendes Gewerbe	131	+77,0	116	93	+22,4	81
D	Energieversorgung	32	+39,1	32	9	+12,5	7
E	Wasserversorgung; Abwasser- und Abfallentsorgung und Beseitigung von Umweltverschmutzungen	3	–	3	3	+50,0	3
F	Baugewerbe	378	+1,6	348	340	+10,4	319
G	Handel; Instandhaltung und Reparatur von Kraftfahrzeugen	1 194	–0,1	1 094	957	+23,6	864
H	Verkehr und Lagerei	154	–30,0	145	191	+15,8	176
I	Gastgewerbe	350	+23,7	294	318	+25,7	256
J	Information und Kommunikation	185	–21,3	169	135	+4,7	121
K	Erbringung von Finanz- und Versicherungsdienstleistungen	147	+2,1	130	123	+20,6	111
L	Grundstücks- und Wohnungswesen	66	–29,0	65	58	–54,7	51
M	Erbringung von freiberuflichen, wissenschaftlichen und technischen Dienstleistungen	356	+2,6	319	214	+4,4	187
N	Erbringung von sonstigen wirtschaftlichen Dienstleistungen	432	+6,9	408	290	+1,8	265
O	Öffentliche Verwaltung, Verteidigung; Sozialversicherung	–	x	–	–	x	–
P	Erziehung und Unterricht	100	+42,9	89	38	+46,2	33
Q	Gesundheits- und Sozialwesen	248	+101,6	244	106	–5,4	103
R	Kunst, Unterhaltung und Erholung	78	+34,5	67	64	+33,3	56
S	Erbringung von sonstigen Dienstleistungen	393	+6,5	372	298	–4,2	267
A – S	Insgesamt	4 251	+5,8	3 899	3 241	+10,4	2 903
kreisfreie Stadt Hagen							
A	Land- und Forstwirtschaft, Fischerei	3	+200,0	3	2	+100,0	2
B	Bergbau und Gewinnung von Steinen und Erden	–	x	–	–	–100,0	–
C	Verarbeitendes Gewerbe	43	+7,5	37	33	–2,9	24
D	Energieversorgung	20	+25,0	20	–	x	–
E	Wasserversorgung; Abwasser- und Abfallentsorgung und Beseitigung von Umweltverschmutzungen	1	–	–	–	–100,0	–
F	Baugewerbe	135	+18,4	124	143	+32,4	127
G	Handel; Instandhaltung und Reparatur von Kraftfahrzeugen	427	+1,4	373	356	+23,2	310
H	Verkehr und Lagerei	99	–22,0	94	107	+30,5	99
I	Gastgewerbe	103	+47,1	68	106	+27,7	76
J	Information und Kommunikation	57	+1,8	45	36	+9,1	27
K	Erbringung von Finanz- und Versicherungsdienstleistungen	37	–26,0	33	37	–2,6	34
L	Grundstücks- und Wohnungswesen	20	–9,1	20	24	–11,1	21
M	Erbringung von freiberuflichen, wissenschaftlichen und technischen Dienstleistungen	122	+28,4	104	104	+16,9	91
N	Erbringung von sonstigen wirtschaftlichen Dienstleistungen	172	+6,8	163	130	+0,8	113
O	Öffentliche Verwaltung, Verteidigung; Sozialversicherung	–	x	–	–	x	–
P	Erziehung und Unterricht	37	+37,0	35	16	+6,7	14
Q	Gesundheits- und Sozialwesen	15	–16,7	14	11	–8,3	10
R	Kunst, Unterhaltung und Erholung	32	–22,0	28	27	–12,9	17
S	Erbringung von sonstigen Dienstleistungen	100	+14,9	86	90	+9,8	80
A – S	Insgesamt	1 423	+5,6	1 247	1 222	+15,8	1 045

Noch: 4. Gewerbeanzeigen*) 2022 nach Wirtschaftszweigen und kreisfreien Städten und Kreisen

Nr. der Klassifikation ¹⁾	Wirtschaftsgliederung	Anmeldungen			Abmeldungen		
		insgesamt		darunter Neuerichtung ²⁾	insgesamt		darunter Aufgabe ³⁾
		Anzahl	Veränderung gegenüber Vorjahr %	Anzahl	Anzahl	Veränderung gegenüber Vorjahr %	Anzahl
kreisfreie Stadt Hamm							
A	Land- und Forstwirtschaft, Fischerei	2	-60,0	2	5	-	3
B	Bergbau und Gewinnung von Steinen und Erden	-	x	-	-	x	-
C	Verarbeitendes Gewerbe	45	-21,1	39	42	+16,7	35
D	Energieversorgung	6	+50,0	5	2	-60,0	2
E	Wasserversorgung; Abwasser- und Abfallentsorgung und Beseitigung von Umweltverschmutzungen	5	+400,0	5	1	x	1
F	Baugewerbe	150	+13,6	134	114	+1,8	100
G	Handel; Instandhaltung und Reparatur von Kraftfahrzeugen	365	+0,3	327	320	+14,3	276
H	Verkehr und Lagerei	43	+13,2	36	42	+20,0	40
I	Gastgewerbe	91	+46,8	70	85	+25,0	67
J	Information und Kommunikation	40	-20,0	34	26	-38,1	21
K	Erbringung von Finanz- und Versicherungsdienstleistungen	42	+7,7	38	33	+26,9	29
L	Grundstücks- und Wohnungswesen	12	-14,3	11	11	-31,3	10
M	Erbringung von freiberuflichen, wissenschaftlichen und technischen Dienstleistungen	116	+19,6	108	62	-7,5	51
N	Erbringung von sonstigen wirtschaftlichen Dienstleistungen	173	+16,1	160	144	+48,5	131
O	Öffentliche Verwaltung, Verteidigung; Sozialversicherung	-	x	-	-	x	-
P	Erziehung und Unterricht	39	+143,8	35	14	+55,6	8
Q	Gesundheits- und Sozialwesen	21	-	20	11	-21,4	11
R	Kunst, Unterhaltung und Erholung	17	+30,8	16	19	-9,5	14
S	Erbringung von sonstigen Dienstleistungen	109	+51,4	100	75	-1,3	69
A – S	Insgesamt	1 276	+12,5	1 140	1 006	+10,7	868
kreisfreie Stadt Herne							
A	Land- und Forstwirtschaft, Fischerei	5	+25,0	5	5	-	5
B	Bergbau und Gewinnung von Steinen und Erden	-	-100,0	-	-	x	-
C	Verarbeitendes Gewerbe	53	+65,6	42	34	+25,9	29
D	Energieversorgung	14	+7,7	13	4	x	4
E	Wasserversorgung; Abwasser- und Abfallentsorgung und Beseitigung von Umweltverschmutzungen	3	-25,0	2	1	-	1
F	Baugewerbe	220	-19,1	202	213	-2,7	189
G	Handel; Instandhaltung und Reparatur von Kraftfahrzeugen	286	-13,1	262	309	+26,1	280
H	Verkehr und Lagerei	82	-36,9	72	116	+23,4	110
I	Gastgewerbe	77	+6,9	71	75	+17,2	70
J	Information und Kommunikation	51	+13,3	42	30	+30,4	24
K	Erbringung von Finanz- und Versicherungsdienstleistungen	32	-22,0	27	34	+6,3	21
L	Grundstücks- und Wohnungswesen	19	-32,1	13	26	-	19
M	Erbringung von freiberuflichen, wissenschaftlichen und technischen Dienstleistungen	119	+14,4	112	94	+17,5	81
N	Erbringung von sonstigen wirtschaftlichen Dienstleistungen	167	+21,9	157	120	+16,5	99
O	Öffentliche Verwaltung, Verteidigung; Sozialversicherung	-	x	-	-	x	-
P	Erziehung und Unterricht	20	+5,3	19	22	+100,0	18
Q	Gesundheits- und Sozialwesen	30	-21,1	25	25	+212,5	20
R	Kunst, Unterhaltung und Erholung	41	+78,3	39	21	+75,0	19
S	Erbringung von sonstigen Dienstleistungen	82	+18,8	72	65	+8,3	56
A – S	Insgesamt	1 301	-4,4	1 175	1 194	+18,2	1 045
Ennepe-Ruhr-Kreis							
A	Land- und Forstwirtschaft, Fischerei	13	-13,3	13	10	+11,1	8
B	Bergbau und Gewinnung von Steinen und Erden	-	x	-	-	-100,0	-
C	Verarbeitendes Gewerbe	123	-11,5	92	110	+15,8	90
D	Energieversorgung	36	+125,0	33	7	+75,0	5
E	Wasserversorgung; Abwasser- und Abfallentsorgung und Beseitigung von Umweltverschmutzungen	4	-	2	5	+150,0	1
F	Baugewerbe	223	+6,2	171	229	+44,9	188
G	Handel; Instandhaltung und Reparatur von Kraftfahrzeugen	685	-0,6	562	599	+18,1	477
H	Verkehr und Lagerei	62	-45,1	54	85	+18,1	77
I	Gastgewerbe	142	+35,2	88	146	+57,0	107
J	Information und Kommunikation	106	-15,2	87	85	+14,9	68
K	Erbringung von Finanz- und Versicherungsdienstleistungen	89	+1,1	67	89	+12,7	61
L	Grundstücks- und Wohnungswesen	49	+4,3	36	45	+66,7	30
M	Erbringung von freiberuflichen, wissenschaftlichen und technischen Dienstleistungen	258	+14,2	218	193	-8,5	155
N	Erbringung von sonstigen wirtschaftlichen Dienstleistungen	268	-3,2	240	207	-2,8	175
O	Öffentliche Verwaltung, Verteidigung; Sozialversicherung	-	x	-	-	x	-
P	Erziehung und Unterricht	73	+14,1	63	48	+14,3	37
Q	Gesundheits- und Sozialwesen	54	-6,9	50	40	+17,6	33
R	Kunst, Unterhaltung und Erholung	71	+91,9	56	48	+20,0	36
S	Erbringung von sonstigen Dienstleistungen	183	+15,8	159	152	-11,6	120
A – S	Insgesamt	2 439	+2,9	1 991	2 098	+14,5	1 668

Noch: 4. Gewerbeanzeigen*) 2022 nach Wirtschaftszweigen und kreisfreien Städten und Kreisen

Nr. der Klassifikation ¹⁾	Wirtschaftsgliederung	Anmeldungen			Abmeldungen		
		insgesamt		darunter Neuerichtung ²⁾	insgesamt		darunter Aufgabe ³⁾
		Anzahl	Veränderung gegenüber Vorjahr %	Anzahl	Anzahl	Veränderung gegenüber Vorjahr %	Anzahl
Hochsauerlandkreis							
A	Land- und Forstwirtschaft, Fischerei	29	-19,4	26	22	+69,2	19
B	Bergbau und Gewinnung von Steinen und Erden	-	-100,0	-	1	x	1
C	Verarbeitendes Gewerbe	114	-14,9	98	94	-1,1	73
D	Energieversorgung	49	-12,5	45	15	-37,5	12
E	Wasserversorgung; Abwasser- und Abfallentsorgung und Beseitigung von Umweltverschmutzungen	-	x	-	-	x	-
F	Baugewerbe	111	-22,9	89	111	+7,8	90
G	Handel; Instandhaltung und Reparatur von Kraftfahrzeugen	477	+9,4	385	491	+19,2	406
H	Verkehr und Lagerei	44	+15,8	39	50	+72,4	43
I	Gastgewerbe	123	-13,4	71	152	+10,9	115
J	Information und Kommunikation	63	-42,7	52	58	+48,7	40
K	Erbringung von Finanz- und Versicherungsdienstleistungen	76	-9,5	62	55	-8,3	42
L	Grundstücks- und Wohnungswesen	46	-30,3	40	33	+65,0	21
M	Erbringung von freiberuflichen, wissenschaftlichen und technischen Dienstleistungen	188	+8,7	156	118	-	100
N	Erbringung von sonstigen wirtschaftlichen Dienstleistungen	186	-19,8	162	154	-7,8	131
O	Öffentliche Verwaltung, Verteidigung; Sozialversicherung	-	x	-	-	x	-
P	Erziehung und Unterricht	56	-9,7	54	34	+30,8	31
Q	Gesundheits- und Sozialwesen	45	+28,6	42	21	-8,7	20
R	Kunst, Unterhaltung und Erholung	45	-21,1	37	44	+2,3	40
S	Erbringung von sonstigen Dienstleistungen	127	+5,8	108	129	-1,5	115
A – S	Insgesamt	1 779	-7,6	1 466	1 582	+9,9	1 299
Märkischer Kreis							
A	Land- und Forstwirtschaft, Fischerei	20	-16,7	16	21	+61,5	17
B	Bergbau und Gewinnung von Steinen und Erden	-	x	-	-	x	-
C	Verarbeitendes Gewerbe	173	-13,9	134	184	+16,5	155
D	Energieversorgung	47	+38,2	47	11	+57,1	9
E	Wasserversorgung; Abwasser- und Abfallentsorgung und Beseitigung von Umweltverschmutzungen	4	+100,0	3	2	-	1
F	Baugewerbe	193	-15,0	163	231	+35,1	196
G	Handel; Instandhaltung und Reparatur von Kraftfahrzeugen	826	-8,8	688	874	+24,3	722
H	Verkehr und Lagerei	67	-39,1	52	115	+16,2	102
I	Gastgewerbe	177	+9,9	115	192	+19,3	132
J	Information und Kommunikation	101	-13,7	82	82	+15,5	73
K	Erbringung von Finanz- und Versicherungsdienstleistungen	95	-13,6	75	111	+16,8	86
L	Grundstücks- und Wohnungswesen	61	-1,6	48	36	+89,5	22
M	Erbringung von freiberuflichen, wissenschaftlichen und technischen Dienstleistungen	272	+2,3	237	212	+23,3	165
N	Erbringung von sonstigen wirtschaftlichen Dienstleistungen	305	-5,0	268	260	+8,3	218
O	Öffentliche Verwaltung, Verteidigung; Sozialversicherung	-	x	-	-	x	-
P	Erziehung und Unterricht	79	+43,6	72	61	+29,8	53
Q	Gesundheits- und Sozialwesen	56	-13,8	48	44	+46,7	34
R	Kunst, Unterhaltung und Erholung	63	+23,5	54	55	+14,6	46
S	Erbringung von sonstigen Dienstleistungen	223	+14,9	192	204	+24,4	171
A – S	Insgesamt	2 762	-5,0	2 294	2 695	+22,5	2 202
Kreis Olpe							
A	Land- und Forstwirtschaft, Fischerei	17	-37,0	13	17	+112,5	14
B	Bergbau und Gewinnung von Steinen und Erden	1	x	1	-	x	-
C	Verarbeitendes Gewerbe	89	-18,3	74	89	+32,8	66
D	Energieversorgung	18	-30,8	15	10	+100,0	9
E	Wasserversorgung; Abwasser- und Abfallentsorgung und Beseitigung von Umweltverschmutzungen	1	x	1	-	-100,0	-
F	Baugewerbe	86	+30,3	64	69	+35,3	51
G	Handel; Instandhaltung und Reparatur von Kraftfahrzeugen	260	-7,1	217	263	+4,0	211
H	Verkehr und Lagerei	25	-40,5	18	38	+58,3	30
I	Gastgewerbe	56	+24,4	40	58	+3,6	43
J	Information und Kommunikation	29	-31,0	23	37	+32,1	25
K	Erbringung von Finanz- und Versicherungsdienstleistungen	48	-11,1	39	51	+41,7	35
L	Grundstücks- und Wohnungswesen	19	-9,5	16	16	+14,3	13
M	Erbringung von freiberuflichen, wissenschaftlichen und technischen Dienstleistungen	83	-	71	64	-	48
N	Erbringung von sonstigen wirtschaftlichen Dienstleistungen	100	-14,5	90	73	-9,9	58
O	Öffentliche Verwaltung, Verteidigung; Sozialversicherung	-	x	-	-	x	-
P	Erziehung und Unterricht	22	-35,3	21	18	+28,6	15
Q	Gesundheits- und Sozialwesen	21	-27,6	19	19	+58,3	16
R	Kunst, Unterhaltung und Erholung	11	-45,0	11	17	-	15
S	Erbringung von sonstigen Dienstleistungen	83	+36,1	70	63	-1,6	51
A – S	Insgesamt	969	-8,2	803	902	+13,3	700

Noch: 4. Gewerbeanzeigen*) 2022 nach Wirtschaftszweigen und kreisfreien Städten und Kreisen

Nr. der Klassifikation ¹⁾	Wirtschaftsgliederung	Anmeldungen			Abmeldungen		
		insgesamt		darunter Neuerichtung ²⁾	insgesamt		darunter Aufgabe ³⁾
		Anzahl	Veränderung gegenüber Vorjahr %	Anzahl	Anzahl	Veränderung gegenüber Vorjahr %	Anzahl
Kreis Siegen-Wittgenstein							
A	Land- und Forstwirtschaft, Fischerei	29	-6,5	27	21	+61,5	19
B	Bergbau und Gewinnung von Steinen und Erden	-	x	-	-	x	-
C	Verarbeitendes Gewerbe	141	-13,0	111	117	-4,9	90
D	Energieversorgung	26	-25,7	26	8	-20,0	7
E	Wasserversorgung; Abwasser- und Abfallentsorgung und Beseitigung von Umweltverschmutzungen	1	-75,0	1	1	-66,7	1
F	Baugewerbe	118	-9,2	97	109	-	94
G	Handel; Instandhaltung und Reparatur von Kraftfahrzeugen	538	-5,6	450	554	+5,3	441
H	Verkehr und Lagerei	54	-12,9	41	49	-26,9	43
I	Gastgewerbe	94	-3,1	63	101	+8,6	79
J	Information und Kommunikation	76	-36,7	59	74	+2,8	52
K	Erbringung von Finanz- und Versicherungsdienstleistungen	105	-15,3	81	96	+10,3	73
L	Grundstücks- und Wohnungswesen	47	-13,0	41	26	-39,5	15
M	Erbringung von freiberuflichen, wissenschaftlichen und technischen Dienstleistungen	222	+5,7	189	188	+9,9	138
N	Erbringung von sonstigen wirtschaftlichen Dienstleistungen	215	-9,3	185	182	+2,2	150
O	Öffentliche Verwaltung, Verteidigung; Sozialversicherung	-	x	-	-	x	-
P	Erziehung und Unterricht	67	+48,9	58	46	+35,3	33
Q	Gesundheits- und Sozialwesen	52	+57,6	50	20	-25,9	19
R	Kunst, Unterhaltung und Erholung	39	+34,5	32	37	+48,0	33
S	Erbringung von sonstigen Dienstleistungen	171	+22,1	140	146	-	117
A – S	Insgesamt	1 995	-4,2	1 651	1 775	+2,8	1 404
Kreis Soest							
A	Land- und Forstwirtschaft, Fischerei	18	-41,9	18	20	+11,1	16
B	Bergbau und Gewinnung von Steinen und Erden	-	x	-	-	x	-
C	Verarbeitendes Gewerbe	120	+10,1	98	89	-7,3	68
D	Energieversorgung	62	-4,6	47	22	-12,0	12
E	Wasserversorgung; Abwasser- und Abfallentsorgung und Beseitigung von Umweltverschmutzungen	-	-100,0	-	2	-50,0	2
F	Baugewerbe	134	-6,9	107	146	+2,1	120
G	Handel; Instandhaltung und Reparatur von Kraftfahrzeugen	610	-10,9	495	569	+13,6	466
H	Verkehr und Lagerei	43	-25,9	38	32	-33,3	25
I	Gastgewerbe	131	+11,0	54	153	+7,7	91
J	Information und Kommunikation	78	-32,8	66	51	-	36
K	Erbringung von Finanz- und Versicherungsdienstleistungen	71	-30,4	52	73	-9,9	55
L	Grundstücks- und Wohnungswesen	60	-25,0	50	40	+14,3	27
M	Erbringung von freiberuflichen, wissenschaftlichen und technischen Dienstleistungen	200	-7,8	168	129	-14,0	106
N	Erbringung von sonstigen wirtschaftlichen Dienstleistungen	247	-9,9	213	209	+1,0	177
O	Öffentliche Verwaltung, Verteidigung; Sozialversicherung	-	x	-	-	x	-
P	Erziehung und Unterricht	56	-29,1	46	39	-4,9	30
Q	Gesundheits- und Sozialwesen	59	-7,8	53	23	-8,0	19
R	Kunst, Unterhaltung und Erholung	46	+31,4	41	24	-35,1	15
S	Erbringung von sonstigen Dienstleistungen	164	+8,6	135	153	-1,9	128
A – S	Insgesamt	2 099	-10,0	1 681	1 774	+0,8	1 393
Kreis Unna							
A	Land- und Forstwirtschaft, Fischerei	10	+42,9	7	12	+9,1	10
B	Bergbau und Gewinnung von Steinen und Erden	-	x	-	-	-100,0	-
C	Verarbeitendes Gewerbe	117	-4,9	89	99	+26,9	78
D	Energieversorgung	27	+35,0	23	8	-46,7	5
E	Wasserversorgung; Abwasser- und Abfallentsorgung und Beseitigung von Umweltverschmutzungen	4	-20,0	4	6	+100,0	2
F	Baugewerbe	222	+1,8	176	173	-5,5	138
G	Handel; Instandhaltung und Reparatur von Kraftfahrzeugen	885	+2,2	732	769	+14,8	645
H	Verkehr und Lagerei	82	-27,4	74	118	+32,6	101
I	Gastgewerbe	177	+22,1	116	203	+53,8	147
J	Information und Kommunikation	108	-28,0	89	78	+1,3	56
K	Erbringung von Finanz- und Versicherungsdienstleistungen	112	+7,7	84	90	+20,0	62
L	Grundstücks- und Wohnungswesen	60	+15,4	43	47	+42,4	38
M	Erbringung von freiberuflichen, wissenschaftlichen und technischen Dienstleistungen	251	-9,1	211	179	-2,2	156
N	Erbringung von sonstigen wirtschaftlichen Dienstleistungen	311	+10,7	261	207	+3,5	170
O	Öffentliche Verwaltung, Verteidigung; Sozialversicherung	-	x	-	-	x	-
P	Erziehung und Unterricht	76	+58,3	67	41	+13,9	32
Q	Gesundheits- und Sozialwesen	56	-8,2	50	32	-15,8	26
R	Kunst, Unterhaltung und Erholung	70	+79,5	55	44	+46,7	37
S	Erbringung von sonstigen Dienstleistungen	206	-1,9	171	196	+9,5	161
A – S	Insgesamt	2 774	+2,1	2 252	2 302	+13,2	1 864

Noch: 4. Gewerbeanzeigen*) 2022 nach Wirtschaftszweigen und kreisfreien Städten und Kreisen

Nr. der Klassifikation ¹⁾	Wirtschaftsgliederung	Anmeldungen			Abmeldungen		
		insgesamt		darunter Neuerichtung ²⁾	insgesamt		darunter Aufgabe ³⁾
		Anzahl	Veränderung gegenüber Vorjahr %	Anzahl	Anzahl	Veränderung gegenüber Vorjahr %	Anzahl
Regierungsbezirk Arnberg							
A	Land- und Forstwirtschaft, Fischerei	155	-18,4	139	141	+41,0	118
B	Bergbau und Gewinnung von Steinen und Erden	1	-75,0	1	1	-80,0	1
C	Verarbeitendes Gewerbe	1 245	-2,9	1 016	1 052	+9,8	850
D	Energieversorgung	345	+10,2	314	98	-4,9	74
E	Wasserversorgung; Abwasser- und Abfallentsorgung und Beseitigung von Umweltverschmutzungen	32	-	26	26	+8,3	16
F	Baugewerbe	2 180	-3,4	1 863	2 043	+9,2	1 755
G	Handel; Instandhaltung und Reparatur von Kraftfahrzeugen	7 334	-2,9	6 290	6 753	+17,0	5 720
H	Verkehr und Lagerei	895	-31,0	793	1 173	+19,0	1 070
I	Gastgewerbe	1 763	+18,2	1 253	1 809	+21,4	1 378
J	Information und Kommunikation	1 060	-21,0	902	800	+8,5	634
K	Erbringung von Finanz- und Versicherungsdienstleistungen	996	-6,9	806	889	+13,2	693
L	Grundstücks- und Wohnungswesen	542	-11,4	454	424	-4,1	320
M	Erbringung von freiberuflichen, wissenschaftlichen und technischen Dienstleistungen	2 443	+4,1	2 125	1 718	+2,8	1 409
N	Erbringung von sonstigen wirtschaftlichen Dienstleistungen	2 888	-0,9	2 599	2 202	+4,2	1 888
O	Öffentliche Verwaltung, Verteidigung; Sozialversicherung	-	x	-	-	x	-
P	Erziehung und Unterricht	703	+14,5	630	416	+20,9	336
Q	Gesundheits- und Sozialwesen	794	+22,3	751	410	+11,1	365
R	Kunst, Unterhaltung und Erholung	566	+27,5	487	430	+12,6	352
S	Erbringung von sonstigen Dienstleistungen	2 037	+12,3	1 786	1 724	-0,1	1 476
A – S	Insgesamt	25 979	-0,9	22 235	22 109	+11,2	18 455
Nordrhein-Westfalen							
A	Land- und Forstwirtschaft, Fischerei	745	-14,8	650	574	+10,0	462
B	Bergbau und Gewinnung von Steinen und Erden	7	-66,7	3	13	-18,8	10
C	Verarbeitendes Gewerbe	5 785	-5,8	4 835	4 964	+6,6	4 032
D	Energieversorgung	1 921	+0,2	1 766	746	+8,7	567
E	Wasserversorgung; Abwasser- und Abfallentsorgung und Beseitigung von Umweltverschmutzungen	202	+6,9	169	166	+2,5	131
F	Baugewerbe	12 593	-0,2	10 762	11 733	+3,5	9 945
G	Handel; Instandhaltung und Reparatur von Kraftfahrzeugen	37 227	-7,8	31 737	34 003	+11,0	28 781
H	Verkehr und Lagerei	4 573	-32,9	4 014	6 123	+19,8	5 577
I	Gastgewerbe	8 492	+11,1	6 236	8 716	+17,6	7 032
J	Information und Kommunikation	6 419	-21,6	5 397	4 697	-0,5	3 649
K	Erbringung von Finanz- und Versicherungsdienstleistungen	5 443	-16,0	4 250	4 614	+2,1	3 464
L	Grundstücks- und Wohnungswesen	3 361	-13,0	2 753	2 468	-4,3	1 865
M	Erbringung von freiberuflichen, wissenschaftlichen und technischen Dienstleistungen	14 091	-3,5	12 157	10 578	-3,1	8 607
N	Erbringung von sonstigen wirtschaftlichen Dienstleistungen	16 522	-0,3	14 814	12 776	+3,7	10 973
O	Öffentliche Verwaltung, Verteidigung; Sozialversicherung	-	x	-	-	x	-
P	Erziehung und Unterricht	4 110	+10,3	3 638	2 390	+4,6	1 920
Q	Gesundheits- und Sozialwesen	3 847	-5,2	3 559	2 544	+7,3	2 288
R	Kunst, Unterhaltung und Erholung	2 972	+18,9	2 560	2 461	+18,9	2 019
S	Erbringung von sonstigen Dienstleistungen	11 007	+17,1	9 579	9 903	+7,5	8 507
A – S	Insgesamt	139 317	-4,6	118 879	119 469	+7,1	99 829

Die in diesem statistischen Bericht enthaltenen und darüber hinausgehende Informationen können in der Landesdatenbank NRW unter dem Link <https://www.ldb.nrw/ldbnrw/online/statistic/52311> abgerufen und heruntergeladen werden.

Vordrucke der Gewerbeanzeigen

Name der entgegennehmenden Gemeinde	Gemeindegrenznummer Betriebsstätte (Sitz)	GewA 1
Gewerbe-Anmeldung nach § 14 GewO oder § 55 c GewO		Bitte vollständig und gut lesbar ausfüllen sowie die zutreffenden Kästchen ankreuzen

Angaben zum Betriebsinhaber Bei Personengesellschaften (z.B. OHG) ist für jeden geschäftsführenden Gesellschafter ein eigener Vordruck auszufüllen. Bei juristischen Personen ist bei Feld Nr. 3 bis 9 und Feld Nr. 30 und 31 der gesetzliche Vertreter anzugeben (bei inländischer AG wird auf diese Angaben verzichtet). Die Angaben für weitere gesetzliche Vertreter zu diesen Nummern sind ggf. auf Beiblättern zu ergänzen.

1 Im Handels-, Genossenschafts- oder Vereinsregister eingetragener Name mit Rechtsform (ggf. bei GbR: Angabe der weiteren Gesellschafter)	2 Ort und Nr. des Registereintrages
--	-------------------------------------

Angaben zur Person

3 Name	4 Vornamen	4a Geschlecht männl. <input type="checkbox"/> weibl. <input type="checkbox"/>
---------------	-------------------	---

5 Geburtsname (nur bei Abweichung vom Namen)

6 Geburtsdatum	7 Geburtsort und – land
----------------	-------------------------

8 Staatsangehörigkeit (en) deutsch andere: _____

9 Anschrift der Wohnung (Straße, Haus-Nr., PLZ, Ort; freiwillig: e-mail/web)	Telefon-Nr. _____ Telefax-Nr. _____
--	--

Angaben zum Betrieb	10 Zahl der geschäftsführenden Gesellschafter (nur bei Personengesellschaften) Zahl der gesetzlichen Vertreter (nur bei juristischen Personen)	
----------------------------	---	--

11 Vertretungsberechtigte Person/Betriebsleiter (nur bei inländischen Aktiengesellschaften, Zweigniederlassungen und unselbständigen Zweigstellen)
Name _____ Vornamen _____

Anschriften (Straße, Haus-Nr., Plz, Ort)

12 Betriebsstätte	Telefon-Nr. _____ Telefax-Nr. _____ freiwillig: e-mail/web _____
-------------------	--

13 Hauptniederlassung (falls Betriebsstätte lediglich Zweigstelle ist)	Telefon-Nr. _____ Telefax-Nr. _____ freiwillig: e-mail/web _____
--	--

14 Frühere Betriebsstätte	Telefon-Nr. _____ Telefax-Nr. _____
---------------------------	--

15 Angemeldete Tätigkeit - ggf. ein Beiblatt verwenden (genau angeben: z. B. Herstellung von Möbeln, Elektroinstallationen und Elektroeinzelhandel, Großhandel mit Lebensmitteln usw.; bei mehreren Tätigkeiten bitte Schwerpunkt unterstreichen)

16 Wird die Tätigkeit (vorerst) im Nebenerwerb betrieben? Ja <input type="checkbox"/> Nein <input type="checkbox"/>	17 Datum des Beginns der angemeldeten Tätigkeit
--	---

18 Art des angemeldeten Betriebes
Industrie Handwerk Handel Sonstiges

19 Zahl der bei Geschäftsaufnahme tätigen Personen (ohne Inhaber)
Vollzeit | | | | | Teilzeit | | | | | Keine

Die Anmeldung wird erstattet für
20 Eine Hauptniederlassung eine Zweigniederlassung eine unselbständige Zweigstelle
21 ein Automatenaufstellungsgewerbe 22 ein Reisegewerbe

Grund
23 **Neuerrichtung/Übernahme** Neugründung Wiedereröffnung nach Verlegung aus einem anderen Meldebezirk Gründung nach Umwandlungsgesetz (z.B. Verschmelzung, Spaltung)
Wechsel der Rechtsform Gesellschaftereintritt Erbfolge/Kauf/Pacht

26 Name des früheren Gewerbetreibenden oder früherer Firmenname

Falls der Betriebsinhaber für die angemeldete Tätigkeit eine Erlaubnis benötigt, in die Handwerksrolle einzutragen oder Ausländer ist:

28 Liegt eine Erlaubnis vor? Ja Nein Wenn Ja, Ausstellungsdatum und erteilende Behörde: _____

29 **Nur für Handwerksbetriebe**
Liegt eine Handwerkskarte vor? Ja Nein Wenn Ja, Ausstellungsdatum und Name der Handwerkskammer: _____

30 Liegt eine Aufenthaltsgenehmigung vor? Ja Nein Wenn Ja, Ausstellungsdatum und erteilende Behörde: _____

31 Enthält die Aufenthaltsgenehmigung eine Auflage oder Beschränkung? Ja Nein Wenn Ja, sie enthält folgende Auflagen bzw. Beschränkungen: _____

Hinweis: Diese Anzeige berechtigt nicht zum Beginn des Gewerbebetriebes, wenn noch eine Erlaubnis oder eine Eintragung in die Handwerksrolle notwendig ist. Zuwiderhandlungen können mit Geldbuße oder Geldstrafe oder Freiheitsstrafe geahndet werden. Diese Anzeige ist keine Genehmigung zur Errichtung einer Betriebsstätte entsprechend dem Planungs- und Baurecht.

32 _____	(Datum)	33 _____	(Unterschrift)
----------	---------	----------	----------------

Name der entgegennehmenden Gemeinde	Gemeindegrenznummer Betriebsstätte(Sitz)	GewA 2
Gewerbe-Ummeldung nach § 14 GewO oder § 55 c GewO	Bitte vollständig und gut lesbar ausfüllen sowie die zutreffenden Kästchen ankreuzen.	

Angaben zum Betriebsinhaber Bei Personengesellschaften (z.B. OHG) ist für jeden geschäftsführenden Gesellschafter ein eigener Vordruck auszufüllen. Bei juristischen Personen ist bei Feld Nr. 3 bis 9 und Feld Nr. 30 und 31 der gesetzliche Vertreter anzugeben (bei inländischer AG wird auf diese Angaben verzichtet). Die Angaben für weitere gesetzliche Vertreter zu diesen Nummern sind ggf. auf Beiblättern zu ergänzen.

1 Im Handels-, Genossenschafts- oder Vereinsregister eingetragener Name mit Rechtsform (ggf. bei GbR: Angabe der weiteren Gesellschafter)	2 Ort und Nr. des Registereintrages
---	-------------------------------------

Angaben zur Person			
3 Name	4 Vornamen	4a Geschlecht männl. <input type="checkbox"/> weibl. <input type="checkbox"/>	
5 Geburtsname (nur bei Abweichung vom Namen)			
6 Geburtsdatum	7 Geburtsort und – land		
8 Staatsangehörigkeit (en) deutsch <input type="checkbox"/> andere:			
9 Anschrift der Wohnung (Straße, Haus-Nr., Plz, Ort; freiwillig: e-mail/web)		Telefon-Nr.	
		Telefax-Nr.	

Angaben zum Betrieb	10 Zahl der geschäftsführenden Gesellschafter (nur bei Personengesellschaften) Zahl der gesetzlichen Vertreter (nur bei juristischen Personen)	
11 Vertretungsberechtigte Person/Betriebsleiter (nur bei inländischer Aktiengesellschaften, Zweigniederlassungen und unselbständigen Zweigstellen)		
Name		Vornamen

Anschriften (Straße, Haus-Nr., Plz, Ort)	
12 Betriebsstätte	Telefon-Nr. Telefax-Nr. freiwillig: e-mail/web
13 Hauptniederlassung	Telefon-Nr. Telefax-Nr. freiwillig: e-mail/web
14 Frühere Betriebsstätte	Telefon-Nr. Telefax-Nr.

Welche Tätigkeit wird nach der Änderung (genau angeben: z. B. Herstellung von Möbeln, Elektroinstallationen und Elektroeinzelhandel, Großhandel mit Lebensmitteln usw.; bei mehreren Tätigkeiten bitte Schwerpunkt unterstreichen)

15 neu ausgeübt? (ggf. Beiblatt verwenden)
16 weiterhin ausgeübt? (ggf. Beiblatt verwenden)

16a Sonstiges (z.B. Betriebsverlegung innerhalb der Gemeinde, freiwillig: Aufgabe einer von mehreren Tätigkeiten, Namensänderung, N ebenerwerb)		
17 Datum der Änderung		
19 Zahl der tätigen Personen bei Ummeldung (ohne Inhaber)		
Vollzeit	Teilzeit	Keine <input type="checkbox"/>
Die Ummeldung wird erstattet für		
20 Eine Hauptniederlassung <input type="checkbox"/>	eine Zweigniederlassung <input type="checkbox"/>	Eine unselbständige Zweigstelle <input type="checkbox"/>
21 ein Automaten- aufstellungsgewerbe <input type="checkbox"/>		22 ein Reisegewerbe <input type="checkbox"/>

Falls der Betriebsinhaber für die angemeldete Tätigkeit eine Erlaubnis benötigt, in die Handwerksrolle einzutragen oder Ausländer ist:

28 Liegt eine Erlaubnis vor?	Ja <input type="checkbox"/> Nein <input type="checkbox"/>	Wenn Ja, Ausstellungsdatum und erteilende Behörde:
29 Nur für Handwerksbetriebe	Ja <input type="checkbox"/> Nein <input type="checkbox"/>	Wenn Ja, Ausstellungsdatum und Name der Handwerkskammer:
Liegt eine Handwerkskarte vor?	Ja <input type="checkbox"/> Nein <input type="checkbox"/>	
30 Liegt eine Aufenthaltsgenehmigung vor?	Ja <input type="checkbox"/> Nein <input type="checkbox"/>	Wenn Ja, Ausstellungsdatum und erteilende Behörde:
31 Enthält die Aufenthaltsgenehmigung eine Auflage oder Beschränkung?	Ja <input type="checkbox"/> Nein <input type="checkbox"/>	Wenn Ja, sie enthält folgende Auflagen bzw. Beschränkungen:

Hinweis: Diese Anzeige berechtigt nicht zum Beginn des Gewerbebetriebes, wenn noch eine Erlaubnis oder eine Eintragung in die Handwerksrolle notwendig ist. Zuwiderhandlungen können mit Geldbuße oder Geldstrafe oder Freiheitsstrafe geahndet werden. Diese Anzeige ist keine Genehmigung zur Errichtung einer Betriebsstätte entsprechend dem Planungs- und Baurecht.

32		33
(Datum)		(Unterschrift)

Name der entgegennehmenden Gemeinde		Gemeinekennzahl Betriebsstätte(Sitz)		GewA 3
Gewerbe-Abmeldung nach § 14 GewO oder § 55 c GewO		Bitte vollständig und gut lesbar ausfüllen sowie die zutreffenden Kästchen ankreuzen.		
<p>Angaben zum Betriebsinhaber Bei Personengesellschaften (z.B. OHG) ist für jeden geschäftsführenden Gesellschafter ein eigener Vordruck auszufüllen. Bei juristischen Personen ist bei Feld Nr. 3 bis 9 der gesetzliche Vertreter anzugeben (bei inländischer AG wird auf diese Angaben verzichtet). Die Angaben für weitere gesetzliche Vertreter zu diesen Nummern sind ggf. auf Beiblättern zu ergänzen.</p>				
1	Im Handels-, Genossenschafts- oder Vereinsregister eingetragener Name mit Rechtsform (ggf. bei GbR mit weiteren Gesellschaftern)	2	Ort und Nr. des Registereintrages	
Angaben zur Person				
3	Name	4	Vornamen	4a Geschlecht männl. <input type="checkbox"/> weibl. <input type="checkbox"/>
5	Geburtsname (nur bei Abweichung vom Namen)			
6	Geburtsdatum	7	Geburtsort und – land	
8	Staatsangehörigkeit deutsch <input type="checkbox"/> andere: _____			
9	Anschrift der Wohnung (Straße, Haus-Nr., Plz, Ort; freiwillig: e-mail/web)			Telefon-Nr. _____ Telefax-Nr. _____
Angaben zum Betrieb		10	Zahl der geschäftsführenden Gesellschafter (nur bei Personengesellschaften) Zahl der gesetzlichen Vertreter (nur bei juristischen Personen)	
11	Vertretungsberechtigte Person/Betriebsleiter (nur bei inländischen Aktiengesellschaften, Zweigniederlassungen und unselbständigen Zweigstellen) Name _____ Vornamen _____			
Anschriften (Straße, Haus-Nr., Plz, Ort):				
12	Betriebsstätte	Telefon-Nr. _____ Telefax-Nr. _____ freiwillig: e-mail/web _____		
13	Hauptniederlassung	Telefon-Nr. _____ Telefax-Nr. _____ freiwillig: e-mail/web _____		
14	Künftige Betriebsstätte, falls an einem anderen Ort eine Neuerrichtung beabsichtigt ist	Telefon-Nr. _____ Telefax-Nr. _____ freiwillig: e-mail/web _____		
15	Abgemeldete Tätigkeit - ggf. Beiblatt verwenden -(genau angeben: z. B. Herstellung von Möbeln, Elektroinstallationen und Elektroeinzelhandel, Großhandel mit Lebensmitteln usw.; bei mehreren Tätigkeiten bitte Schwerpunkt unterstreichen)			
16	Wurde die aufgegebene Tätigkeit (zuletzt) im Nebenerwerb betrieben? Ja <input type="checkbox"/> Nein <input type="checkbox"/>	17	Datum der Betriebsaufgabe _____	
18	Art des abgemeldeten Betriebes Industrie <input type="checkbox"/> Handwerk <input type="checkbox"/> Handel <input type="checkbox"/> Sonstiges <input type="checkbox"/>			
19	Zahl der bei Geschäftsaufgabe-/übergabe tätigen Personen (ohne Inhaber) Vollzeit _____ Teilzeit _____ Keine <input type="checkbox"/>			
Die Abmeldung wird erstatet für	20	Eine Hauptniederlassung <input type="checkbox"/> eine Zweigniederlassung <input type="checkbox"/> eine unselbständige Zweigstelle <input type="checkbox"/>		
	21	ein Automatenaufstellungsgewerbe <input type="checkbox"/> ein Reisegewerbe <input type="checkbox"/>		
Grund	23	Vollständige Aufgabe <input type="checkbox"/> Verlegung in einen anderen Meldebezirk <input type="checkbox"/> Gründung nach Umwandlungsgesetz (z.B. Verschmelzung, Spaltung) <input type="checkbox"/>		
	24 25	Wechsel der Rechtsform <input type="checkbox"/> Gesellschafteraustritt <input type="checkbox"/> Erbfolge/Verkauf, Verpachtung <input type="checkbox"/>		
26	Name des künftigen Gewerbetreibenden oder Firmenname _____			
27	Gründe für die Betriebsaufgabe (z.B. Alter, wirtschaftliche Schwierigkeiten, Insolvenzverfahren usw.) _____			
Hinweis: Eine Wiederaufnahme der abgemeldeten Tätigkeit ist erneut anzeigepflichtig.				
32	_____			33
(Datum)		(Unterschrift)		