



| | | | | | | | | |
|---------------------|-----|---|-------------|----|------|--|-----|------------|
| und Erden. . . | 2 | x | . | . | 1200 | Tabakerzeugnisse (ohne Abfälle) | 5 | x |
| rdgas- | - | - | - | - | 1299 | Veredlung von Erzeugnissen dieser Güter- | - | - |
| ergbau | - | - | - | - | 13 | Textilien | 237 | x |
| und Erden. . . | 2 | x | . | . | 1310 | Textile Spinnstoffe und Garne. | 10 | 17 099 206 |
| | 962 | x | 24 479 717 | 22 | 1320 | Gewebe. | 43 | 69 407 753 |
| | 92 | x | 4 232 700 | 32 | 1330 | Textilveredlung. | 48 | x |
| | 22 | x | 196 962 | 7 | 1391 | Gewirke und Gestricke. | 12 | x |
| | 157 | x | 4 410 627 | 31 | 1392 | Konfektionierte Textilwaren (ohne Bekleidung) | 70 | x |
| | 10 | x | 9 609 047 | 5 | 1393 | Teppiche und textile Fußbodenbeläge, | | |
| erzeugnisse . | 6 | x | 148 319 | 14 | 1394 | auch konfektionierte | kg | 14 |
| oren, | 12 | x | 495 480 | 26 | 1395 | Sellerwaren | kg | 4 |
| . g. | 42 | x | 1 211 722 | 36 | 1396 | Vliesstoffe (auch getränkt, bestrichen, überzogen | | |
| | 11 | . | 2 885 581 | 30 | 1399 | oder mit Lagen versehen) und Erzeugnisse | | |
| | 4 | . | 97 467 | 16 | 1399 | daraus (ohne Bekleidung). | kg | 12 |
| peiseeis) | 27 | x | 1 342 737 | 8 | 14 | Technische Textilien | 65 | x |
| | 4 | x | 85 542 600 | 10 | 1411 | Sonstige Textilwaren, a. n. g. | 5 | x |
| | 26 | x | 577 201 | 19 | 1411 | Bekleidung | 49 | x |
| | 13 | x | 460 971 | 42 | 1411 | Bekleidung aus Leder oder rekonstituiertem | | |
| | 508 | x | 3 186 592 | 26 | 1412 | Leder (einschl. Mänteln) (ohne Bekleidungs- | | |
| | 55 | . | . | . | 1413 | zubehör, Schuhe und Kopfbedeckungen) | St | 11 |
| | 2 | . | . | . | 1413 | Arbeits- und Berufsbekleidung | 11 | 1 075 085 |
| | 7 | . | . | . | 1414 | Sonstige Oberbekleidung (ohne Arbeits- | | |
| | 41 | x | 605 557 331 | 30 | 1419 | und Berufsbekleidung) | St | 19 |
| | 11 | x | 124 048 886 | 26 | 1420 | Wäsche. | 11 | x |
| | 24 | x | 474 688 | 17 | 1431 | Bekleidung und Bekleidungszubehör, a. n. g. | 12 | x |
| | 24 | x | 465 843 | 18 | 1439 | Pelzwaren | - | - |
| ereitungen, | 2 | . | . | . | 1439 | Strumpfwaren. | 4 | x |
| n oder zum | 61 | x | 786 590 | 12 | 1499 | Bekleidung a. n. g., aus Gewirken oder Gestricke | St | 4 |
| inem Inhalt | 29 | x | 453 031 | 12 | 1499 | Veredlung von Erzeugnissen dieser Güterab- | | |
| | 26 | . | . | . | 15 | teilung (ohne Bekleidung aus textilen Stoffen) | 2 | x |
| ereitet | 2 | . | . | . | 1511 | Leder und Lederwaren | 33 | x |
| Güter- | 61 | x | 786 590 | 12 | 1511 | Leder und Lederfaserstoff; zugerichtete | | |
| | 29 | x | 453 031 | 12 | 1512 | und gefärbte Felle | 4 | x |
| | 26 | . | . | . | 1520 | Lederwaren (ohne Lederbekleidung und Schuhe) | 16 | x |
| | 26 | . | . | . | 1599 | Schuhe | 13 | x |
| | 26 | . | . | . | 1599 | Veredlung von Erzeugnissen dieser Güter- | | |
| | 26 | . | . | . | 1599 | abteilung | | |

Statistische Berichte

Sozialversicherungspflichtig Beschäftigte in Nordrhein-Westfalen am 31. Dezember 2021

Ergebnisse der Statistik der Bundesagentur für Arbeit



Sozialversicherungspflichtig Beschäftigte in Nordrhein-Westfalen

am 31. Dezember 2021

Ergebnisse der Statistik der Bundesagentur für Arbeit

Herausgegeben von
Information und Technik Nordrhein-Westfalen, Statistisches Landesamt
Mauerstraße 51, 40476 Düsseldorf • Postfach 10 11 05, 40002 Düsseldorf
Telefon +49211 9449-01 • Telefax +49211 9449-8000
Internet: <http://www.it.nrw>
E-Mail: poststelle@it.nrw.de

Erschienen im September 2022

Alle Statistischen Berichte finden Sie als PDF-Datei zum kostenlosen
Download in unserer Internet-Rubrik Aktuell / Publikationen.
© Information und Technik NRW, Düsseldorf, 2022
Auszugsweise Vervielfältigung und Verbreitung mit Quellenangabe gestattet.

Inhalt

| | Seite |
|--|-------|
| Vorbemerkungen | |
| Grundlagen der Beschäftigungsstatistik | 4 |
| Das Meldesystem in der Sozialversicherung | 4 |
| Begriffsdefinitionen | 5 |
| Wichtiger Hinweis | 8 |
| | |
| Grafiken | |
| Sozialversicherungspflichtig Beschäftigte am 31. Dezember 2021 | |
| – Frauen | 9 |
| – Männer | 9 |
| – nach Art des Schulabschlusses | 9 |
| – nach Art des Berufsabschlusses | 9 |
| – nach Herkunft der Ausländer/-innen | 9 |
| – nach Altersklassen | 9 |
| | |
| Sozialversicherungspflichtig Beschäftigte in den kreisfreien Städten und Kreisen am 31. Dezember 2021 sowie Veränderung gegenüber dem Vorjahr | 10 |
| | |
| Sozialversicherungspflichtig Beschäftigte am 31. Dezember 2021 nach Wirtschaftszweigen in Prozent | 11 |
| | |
| Tabellenteil | |
| 1. Sozialversicherungspflichtig Beschäftigte 2008 – 2021 | |
| 1.1 Nach Wirtschaftszweigen | 12 |
| 1.2 Nach Voll- und Teilzeitbeschäftigten sowie Geschlecht | 13 |
| | |
| 2. Sozialversicherungspflichtig Beschäftigte am 31. Dezember 2021 nach Voll- und Teilzeitbeschäftigten, Staatsangehörigkeit und Wirtschaftszweigen sowie Geschlecht | 15 |
| | |
| 3. Sozialversicherungspflichtig Beschäftigte in den kreisfreien Städten und Kreisen am 31. Dezember 2021 nach Wirtschaftsbereichen | 19 |
| | |
| 4. Sozialversicherungspflichtig Beschäftigte in den kreisfreien Städten und Kreisen am 31. Dezember 2021 nach beruflicher Gliederung sowie Voll- und Teilzeitbeschäftigten | 27 |
| | |
| 5. Sozialversicherungspflichtig Beschäftigte am 31. Dezember 2021 nach Wirtschaftszweigen sowie Schul- und Berufsabschluss | 43 |
| | |
| 6. Sozialversicherungspflichtig Beschäftigte in den kreisfreien Städten und Kreisen am 31. Dezember 2021 nach Wirtschaftszweigen sowie Art des Schul- und Berufsabschlusses | 45 |
| | |
| 7. Ausländische sozialversicherungspflichtig Beschäftigte am 31. Dezember 2021 nach Geschlecht, Land der Staatsangehörigkeit und Wirtschaftsbereichen | 65 |

Vorbemerkungen

Mit der vorliegenden Veröffentlichung werden statistische Ergebnisse über die sozialversicherungspflichtig Beschäftigten (SvB) mit Arbeitsort im Land Nordrhein-Westfalen dargestellt. Die Daten stammen aus dem Datawarehouse (DWH) der Bundesagentur für Arbeit (BA). Die Auswertungen aus dem DWH der BA wurden von IT.NRW durchgeführt.

Nachgewiesen werden hier beschäftigte Personen, und nicht Beschäftigungs-Fälle. Das heißt: Personen mit mehr als einem Beschäftigungsverhältnis werden nur einmal nachgewiesen, und zwar mit ihrem überwiegenden Beschäftigungsverhältnis.

Weitere über diesen Bericht hinausgehende Ergebnisse finden Sie online in der Landesdatenbank unter:

<https://www.landesdatenbank.nrw.de/link/tabellen/13111>

Am 3. Januar 2018 erfolgte eine Revision der Beschäftigungsstatistik durch die Bundesagentur für Arbeit. Nähere Hintergrundinformationen finden Sie hier:

[https://statistik.arbeitsagentur.de/DE/Statischer-Content/Grundlagen/Methodik-Qualitaet/Methodenberichte/](https://statistik.arbeitsagentur.de/DE/Statischer-Content/Grundlagen/Methodik-Qualitaet/Methodenberichte/Beschaeftigungsstatistik/Generische-Publikationen/Methodenbericht-Revision-der-Beschaeftigungsstatistik-2017.pdf)

[Beschaeftigungsstatistik/Generische-Publikationen/](https://statistik.arbeitsagentur.de/DE/Statischer-Content/Grundlagen/Methodik-Qualitaet/Methodenberichte/Beschaeftigungsstatistik/Generische-Publikationen/Methodenbericht-Revision-der-Beschaeftigungsstatistik-2017.pdf)

[Methodenbericht-Revision-der-Beschaeftigungsstatistik-2017.](https://statistik.arbeitsagentur.de/DE/Statischer-Content/Grundlagen/Methodik-Qualitaet/Methodenberichte/Beschaeftigungsstatistik/Generische-Publikationen/Methodenbericht-Revision-der-Beschaeftigungsstatistik-2017.pdf)

pdf

Die Ergebnisse haben bis drei Jahre nach dem Stichtag vorläufigen Charakter. Die BA behält sich vor, diese innerhalb eines Zeitraums von drei Jahren bei wichtigem Berichtigungsbedarf zu korrigieren. Nach Ablauf der Frist erhalten die Ergebnisse den Status „endgültige Ergebnisse“.

Grundlagen der Beschäftigungsstatistik

Mit Wirkung vom 1. Januar 1973 wurde das neue integrierte Meldeverfahren zur Sozialversicherung (gesetzliche Kranken- und Rentenversicherung) und zur Bundesagentur für Arbeit (Arbeitslosenversicherung) eingeführt und damit die Möglichkeit zum Aufbau einer neuen Beschäftigungsstatistik geschaffen. Dieses Verfahren verlangt von den Arbeitgebern für alle sozialversicherungspflichtig beschäftigten Arbeitnehmer/-innen (Beschäftigte) eine einheitliche und automationsgerechte Lieferung von Meldungen über demografische, wirtschaftliche und sozialversicherungsrechtliche Tatbestände der Versicherten.

Die gesetzliche Grundlage zur Durchführung der Beschäftigungsstatistik ist seit dem 1. Januar 1998 das Dritte Buch Sozialgesetzbuch – Arbeitsförderung – (SGB III) vom 24. März 1997¹⁾, in der Fassung der zwischenzeitlich erfolgten Änderungen (Rechtsgrundlage in der Zeit bis zum 31.12.1997; Arbeitsförderungsgesetz vom 25. Juni 1969 (BGBl. I S. 582), zuletzt geändert durch Artikel 30 des Gesetzes vom 20. Dezember 1996 (BGBl. I S. 2049)).

1) Im Bundesgesetzblatt veröffentlicht als Artikel 1 der Verordnung zur Neueregulierung des Meldeverfahrens in der Sozialversicherung vom 10.02.1998 (BGBl. I S. 343).

Danach hat die BA Art und Umfang der Beschäftigung sowie Entwicklung und Lage des Arbeitsmarktes, der Berufe und der beruflichen Bildungsmöglichkeiten im Allgemeinen und in den einzelnen Wirtschaftszweigen und Wirtschaftsgebieten auch nach der sozialen Struktur zu beobachten und auszuwerten (Arbeitsmarkt- und Berufsforschung).

Aufgabe der Statistischen Ämter des Bundes und der Länder ist es, im Rahmen des erwerbsstatistischen Gesamtsystems ergänzende Auswertungen und Veröffentlichungen vorzunehmen. Hierzu stellt die Bundesagentur für Arbeit dem Statistischen Bundesamt und den Statistischen Ämtern der Länder ab dem 1. Quartal 2007 die hierfür erforderlichen Daten der sozialversicherungspflichtig Beschäftigten gemäß § 282a Abs. 1 SGB III im DWH zur Verfügung.

Das Meldesystem in der Sozialversicherung

Auskunftspflichtige

Auskunftspflichtig sind die Arbeitgeber. Sie müssen an die Träger der Sozialversicherung Meldungen verschiedenen Inhalts über die in ihren Betrieben sozialversicherungspflichtig Beschäftigten (SvB) erstatten. Anlass, Form und Fristen für diese richten sich nach den Vorschriften der DEÜV²⁾ (§§ 6 bis 13).

Erfasster Personenkreis

Der Personenkreis, für den Meldungen im Rahmen des integrierten Meldeverfahrens zur Sozialversicherung zu erstatten sind, ist in § 3 DEÜV festgelegt. Die Abgrenzung der hier publizierten Beschäftigtenzahlen wird im Abschnitt „Begriffsdefinitionen“ näher erläutert.

Deckungsgrad der Beschäftigungsstatistik

Nach den Ergebnissen der Erwerbstätigenrechnung des Bundes und der Länder stellen sozialversicherungspflichtig Beschäftigte derzeit einen Anteil von rund 72 % an allen Erwerbstätigen³⁾.

Bedingt durch die Beschäftigtenstruktur in den einzelnen Wirtschaftsbereichen ergibt sich, dass die Gesamtheit der Erwerbstätigen eines Wirtschaftsbereichs durch die Ergebnisse der Beschäftigungsstatistik unterschiedlich stark repräsentiert wird. Während im „Verarbeitenden Gewerbe“ der überwiegende Teil der Erwerbstätigen der Sozialversicherungspflicht unterliegt, ist der Deckungsgrad der Beschäftigungsstatistik in anderen Wirtschaftsbereichen mit hohen Anteilen Selbst-

2) Verordnung über die Erfassung und Übermittlung von Daten für die Träger der Sozialversicherung (BGBl. vom 10.02.1998, S. 343, Artikel 1)

3) Berechnet für NRW als Quote zwischen den in der Beschäftigungsstatistik nachgewiesenen Personen und den Ergebnissen der Erwerbstätigenrechnung des Bundes und der Länder (2015).

ständiger, mithelfender Familienangehöriger, Beamtinnen und Beamter sowie geringfügig Beschäftigter deutlich geringer (z. B. in der Land- und Forstwirtschaft, Fischerei, sowie im Handel und in den meisten Dienstleistungsbereichen).

Deckungsgrad nach Wirtschaftsbereichen:

| | |
|---|--------|
| Land- und Forstwirtschaft, Fischerei..... | 34,6 % |
| Produzierendes Gewerbe..... | 85,1 % |
| Handel, Verkehr und Gastgewerbe | 67,2 % |
| sonstige Dienstleistungen | 65,5 % |

Deckungsgrad im Zeitvergleich:

| | |
|-----------|--------|
| 2005..... | 66,2 % |
| 2010..... | 67,3 % |
| 2015..... | 70,1 % |
| 2018..... | 71,8 % |

Art der Meldungen

Von den Arbeitgebern werden folgende Meldungen für alle SvB verlangt:

- eine *Anmeldung* bei Aufnahme einer Beschäftigung (innerhalb von zwei bzw. sechs Wochen),
- eine *Abmeldung* bei Ende einer Beschäftigung (innerhalb von sechs Wochen),
- eine *Jahresmeldung* für alle Beschäftigten, die am 31.12. eines Jahres in einem sozialversicherungspflichtigen Beschäftigungsverhältnis standen (bis zum 15. April des Folgejahres),
- eine *Unterbrechungsmeldung* bei Unterbrechung einer versicherungspflichtigen Beschäftigung durch Wegfall des Anspruchs auf Arbeitsentgelt für mindestens einen Kalendermonat,
- *Sofort- und Kontrollmeldungen* bei Beschäftigungsaufnahmen von Personen, die zur Mitführung des Sozialversicherungsausweises verpflichtet sind (§§ 95 ff. SGB IV – spätestens bis zum Ablauf des dritten Tages nach Beginn der Beschäftigung),
- *sonstige Meldungen* sind zu erstatten bei einem Wechsel der Beitragsgruppe, des Personengruppenschlüssels, der Krankenkasse, bei Beendigung oder Beginn einer Berufsausbildung.

Darüber hinaus kann sich die Pflicht zur Abgabe einer Meldung auch bei einmaliger Zahlung von beitragspflichtigem Entgelt ergeben (§ 11 DEÜV).

Die vom Arbeitgeber mitzuteilenden Merkmale und Tatbestände sind in § 28a Abs. 1 bis 4 SGB IV geregelt und umfassen u. a. die Adresse und Versicherungsnummer der/des Beschäftigten, demografische Merkmale, Angaben über die ausgeübte Tätigkeit sowie die Beitragsgruppen zur Kranken-, Renten-, Pflege- und Arbeitslosenversicherung. Diese Informationen werden elektronisch mittels Kranken- und Rentenversicherungsträger an die Bundesagentur für Arbeit übermittelt.

Erhebungsmerkmale

Die Merkmale können – mit Ausnahme der Angaben zum Wirtschaftszweig und zum Arbeitsort – aus den Versicherungsnachweisen direkt entnommen werden. Darüber hinaus werden der Wirtschaftszweig und der Arbeitsort der Betriebsdatei bzw. Ortsdatei entnommen. Fast alle Tatbestände sind in den Versicherungsnachweisen enthalten, Ausnahme: „beitragspflichtiges Bruttoarbeitsentgelt“ sowie „Ende der Beschäftigung“ – diese sind nur in der Abmeldung, Unterbrechungs- und Jahresmeldung enthalten – und die Staatsangehörigkeit, die nur aus der Anmeldung entnommen wird.

Die BA führt für jede/-n Versicherte/-n unter ihrer/seiner Versicherungsnummer ein sogenanntes Versichertenkonto, auf dem alle Meldungen zu der jeweiligen Versicherungsnummer (mit allen auswertbaren Merkmalen aus der Anmeldung und der Versicherungskarte) gespeichert werden. Diese Versichertenkarte ist die Grundlage aller Auszahlungen.

Für die wirtschaftliche Zuordnung der beschäftigten Personen bzw. des Beschäftigungsfalles hat die BA eine Betriebsdatei aufgebaut, in der jeder Betrieb, in dem Arbeitnehmer/-innen sozialversicherungspflichtig beschäftigt sind, mit einer eigenen Betriebsnummer geführt wird. Die Betriebe werden als örtliche Einheit definiert. Niederlassungen eines Unternehmens können rein meldetechnisch zusammengefasst werden, sofern sie in derselben Gemeinde liegen, denselben wirtschaftlichen Schwerpunkt haben und die Meldungen zur Sozialversicherung von einer zentralen Stelle abgegeben werden.

Neben der Betriebsnummer enthält die Betriebsdatei insbesondere Angaben zum Wirtschaftszweig des Betriebes und einen Postortschlüssel (Zustellbezirk), der auf die amtlichen Gemeindekennziffern umgeschlüsselt wird. Mithilfe dieser Dateien ist die Beschäftigungsstatistik in fachlicher und regionaler Gliederung – nach dem Arbeitsort und dem Wohnort – möglich.

Am jeweiligen Auswertungstichtag erfolgt die Abfrage eines jeden in der Versichertenkarte geführten Versichertenkontos danach, ob die/der betreffende Versicherte in einem Beschäftigungsverhältnis steht oder nicht. Die Gesamtheit aller Personen, die nach den vorliegenden Meldungen am Stichtag in einem Beschäftigungsverhältnis standen, in der Gliederung nach persönlichen und erwerbsstatistischen Merkmalen, stellt die Basis für die Erstellung der Bestandsergebnisse (Stichtagsmaterial) dar.

Begriffsdefinitionen

Sozialversicherungspflichtig Beschäftigte

Als sozialversicherungspflichtig Beschäftigte gelten Personen, die folgende Kriterien erfüllen:

- eine Arbeitgebermeldung zur Sozialversicherung liegt vor,
- die Beschäftigung ist versicherungspflichtig in mindestens einem der Zweige der Sozialversicherung (Renten-, Kranken-, Pflege-, Arbeitslosenversicherung),

- es handelt sich um abhängige Beschäftigung bzw. Arbeit, die im Allgemeinen gegen Entgelt entrichtet wird (Ausnahmen sind Unterbrechungstatbestände wie z. B. Elternzeit),
- es wird mindestens eine Stunde pro Woche gearbeitet – soweit aus der Personengruppendefinition erkennbar.

Nicht zu den sozialversicherungspflichtig Beschäftigten zählen dagegen Beamtinnen und Beamte, Selbstständige und mithelfende Familienangehörige sowie Berufs- und Zeitsoldat(inn)en.

Ab dem Stichtag 01.04.1999 sind die gesetzlichen Regelungen zur Sozialversicherungspflicht geringfügiger Beschäftigungsverhältnisse grundlegend geändert worden. Nach wie vor wird unterschieden zwischen

- *kurzfristigen Beschäftigungen* (als „kurzfristig“ gilt eine Tätigkeit, wenn sie nach ihrer Eigenart oder im Voraus vertraglich auf höchstens zwei Monate oder 50 Arbeitstage begrenzt ist) und
- *geringfügig entlohnten Tätigkeiten* (als „geringfügig entlohnt“ ist eine Tätigkeit zu klassifizieren, wenn bestimmte Einkommenshöchstgrenzen nicht überschritten werden⁴⁾, vgl. nachfolgende Tabelle).

| Entgelthöchstgrenzen für geringfügig entlohnte Tätigkeiten | |
|--|--|
| Zeitraum | Beschäftigungen mit einem Entgelt bis einschl. ... pro Monat |
| 01.01.1985 – 31.12.1985 | 400 DM |
| 01.01.1986 – 31.12.1986 | 410 DM |
| 01.01.1987 – 31.12.1987 | 430 DM |
| 01.01.1988 – 31.12.1988 | 440 DM |
| 01.01.1989 – 31.12.1989 | 450 DM |
| 01.01.1990 – 31.12.1990 | 470 DM |
| 01.01.1991 – 31.12.1991 | 480 DM |
| 01.01.1992 – 31.12.1992 | 500 DM |
| 01.01.1993 – 31.12.1993 | 530 DM |
| 01.01.1994 – 31.12.1994 | 560 DM |
| 01.01.1995 – 31.12.1995 | 580 DM |
| 01.01.1996 – 31.12.1996 | 590 DM |
| 01.01.1997 – 31.12.1997 | 610 DM |
| 01.01.1998 – 31.12.1998 | 620 DM |
| 01.01.1999 – 31.12.2000 | 630 DM |
| 01.01.2001 – 31.03.2003 | 325 EUR |
| 01.04.2003 – 31.12.2012 | 400 EUR |
| Ab 01.01.2013 | 450 EUR |

Mit der gesetzlichen Neuregelung zum Stichtag 01.04.1999 sind Arbeitgeber verpflichtet, auch für Personen, die ausschließlich geringfügig entlohnte Tätigkeiten ausüben, pauschalierte Beiträge zu Kranken- und Rentenversicherung zu entrichten. Ausschließlich geringfügig entlohnte Personen, die nur wegen der gesetzlichen Neuregelung in den Kreis der sozialversicherungspflichtig Beschäftigten gelangt sind, werden in den Tabellen dieses Berichtes nicht nachgewiesen. Die Berichterstattung über diesen Personenkreis wird von der BA wahrgenommen. Personen, die als einzige Tätigkeit eine kurzzeitige Beschäftigung im Sinne des § 8 Abs. 1 SGB IV

4) Die Beschränkung der wöchentlichen Arbeitszeit – höchstens 15 Stunden – ist seit dem 01.04.2003 entfallen.

ausüben, bleiben auch nach den neuen rechtlichen Regelungen frei von der Versicherungspflicht und sind daher ebenfalls nicht in den hier vorgelegten Ergebnissen der Beschäftigungsstatistik enthalten.

Mehrfach Beschäftigte: Personen, die gleichzeitig zwei oder mehr versicherungspflichtigen Beschäftigungen bzw. zusätzlich einer geringfügig entlohnten Beschäftigung („Nebenjob“) nachgehen, werden nur nach den Merkmalen der überwiegenden Beschäftigung erfasst.

Ausländer/-innen

Als Ausländer/-innen gelten alle Personen, die nicht Deutsche im Sinne des Artikels 116 Abs. 1 Grundgesetz (GG) sind. Dazu zählen auch Staatenlose und Personen mit „ungeklärter“ Staatsangehörigkeit.

Ausgeübte Tätigkeit (Beruf)

Maßgebend für die Berufsbezeichnung ist allein die gegenwärtig ausgeübte Tätigkeit und nicht der erlernte oder früher ausgeübte Beruf. Die Berufsbezeichnung der ausgeübten Tätigkeit beruht auf der „Klassifikation der Berufe 2010“ der Bundesagentur für Arbeit.

Beschäftigte in beruflicher Ausbildung

Personen, die als Auszubildende oder zu ihrer Ausbildung im Arbeiter- oder Angestelltenverhältnis beschäftigt sind. Zu diesem Kreis zählen neben den Auszubildenden nach dem Berufsbildungsgesetz vom 01.01.2020 (BBiG) auch Anlernlinge, Praktikant(inn)en, Volontär(e)-innen, Schüler/-innen an Schulen des Gesundheitswesens und Teilnehmer/-innen an den von der BA geförderten Maßnahmen zur beruflichen Fortbildung, Umschulung und betrieblichen Einarbeitung.

Regionale Zuordnung

In der vorliegenden Veröffentlichung werden die SvB am Arbeitsort nachgewiesen, d. h. die Beschäftigten werden der Kreis bzw. der kreisfreien Stadt zugeordnet, in der der Betrieb liegt, in dem sie beschäftigt sind.

Vollzeit-/Teilzeitbeschäftigte

Die Unterscheidung der sozialversicherungspflichtig beschäftigten Arbeitnehmer/-innen nach Voll- und Teilzeitbeschäftigten richtet sich nach den vom Arbeitgeber erteilten Angaben in den Meldebelegen.

Wirtschaftszweig

Die Verschlüsselung der Wirtschaftszweige wird ab dem 31.03.2008 nach der „Klassifikation der Wirtschaftszweige, Ausgabe 2008“ vorgenommen. Maßgebend für die Zuordnung der Beschäftigten ist der wirtschaftliche Schwerpunkt des Betriebes (örtliche Einheit), in dem die/der sozialversicherungspflichtige Arbeitnehmer/-in beschäftigt ist.

Ein Vergleich der Ergebnisse mit früher veröffentlichten Angaben, die bis zum 4. Quartal 2007 entsprechend der „Klassifikation der Wirtschaftszweige, Ausgabe 2003“ gegliedert wurden, ist aufgrund der Unterschiede zwischen beiden Systematiken in der hier nachgewiesenen Gliederungstiefe nicht möglich.

**Auswertbare Merkmale der
Beschäftigungsstatistik**

- Alter
- Geschlecht
- Staatsangehörigkeit
- Berufsabschluss
- Schulabschluss
- Tätigkeit nach ISCO-08
- Tätigkeit nach KldB 2010
- Voll- oder Teilzeitbeschäftigung
- Wirtschaftszweig
- Arbeitsort und Wohnort

Wichtiger Hinweis

Die Bundesagentur für Arbeit hat die Datenaufbereitung für die Beschäftigungsstatistik modernisiert. Dabei wurde eine verbesserte Modellierung der Daten vorgenommen, welche die Grundlage für genauere Ergebnisse und für die weitere Ausbaufähigkeit dieser Statistik schafft. Außerdem wurde dabei die Abgrenzung der sozialversicherungspflichtigen Beschäftigung überprüft und um neue Personengruppen erweitert. Die Abweichungen der neu aufbereiteten Daten zu den früher veröffentlichten Ergebnissen sind so bedeutend, dass eine rückwirkende Revision der Daten ab 1999 erforderlich war. Mit den hier veröffentlichten Ergebnissen werden die aktuellsten Daten auf Grundlage der neuen Berechnungen vorgelegt.

Weitere Informationen zur Revision der Beschäftigungsstatistik können sie dem Methodenbericht der Bundesagentur unter folgendem Link entnehmen:

<https://statistik.arbeitsagentur.de/Statischer-Content/Grundlagen/Methodik-Qualitaet/Methodenberichte/Beschaeftigungsstatistik/Generische-Publikationen/Methodenbericht-Beschaeftigungsstatistik-Revision-2014.pdf>

Die Deanonymisierung ist unzulässig. Sollte dies durch eigene Berechnungen möglich sein, dürfen diese Daten nicht als Ergebnisse der BA bzw. von IT.NRW veröffentlicht werden.

Zeichenerklärung

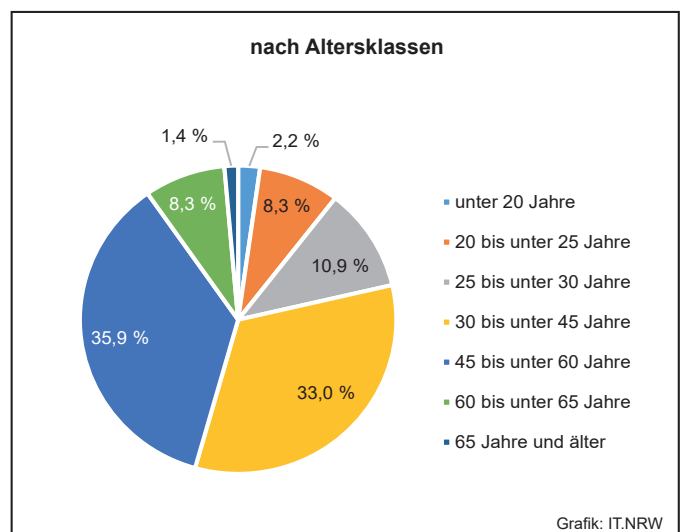
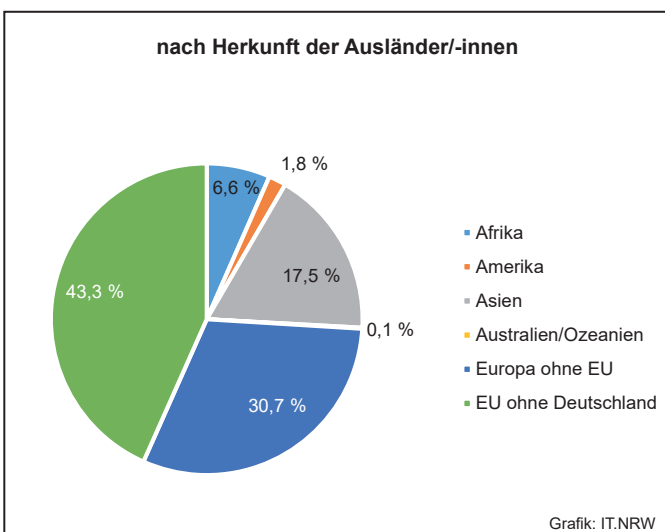
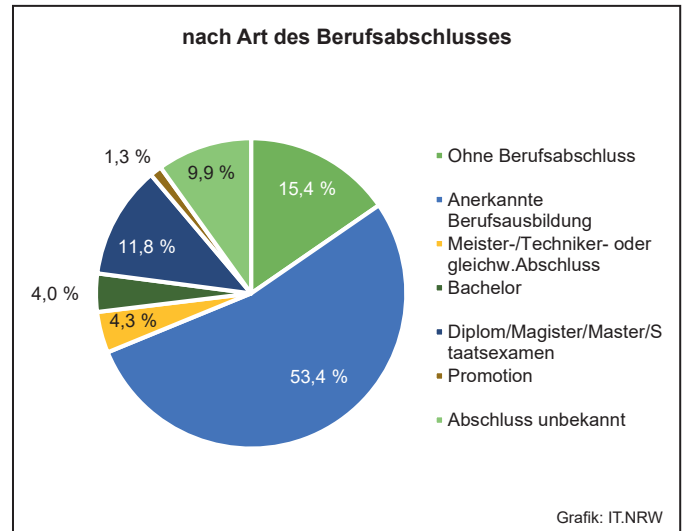
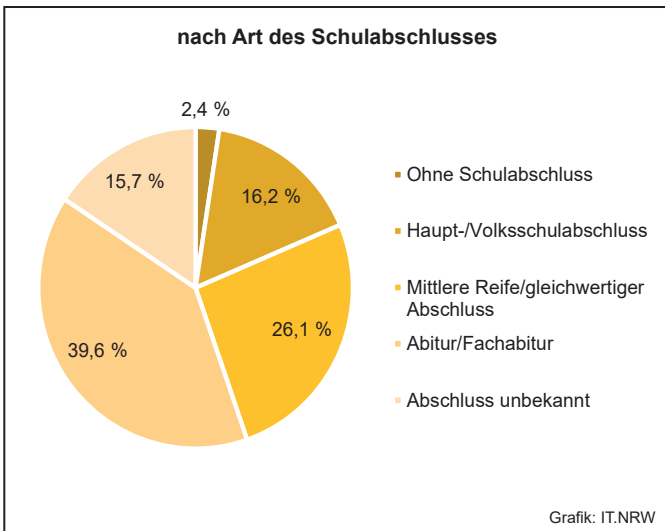
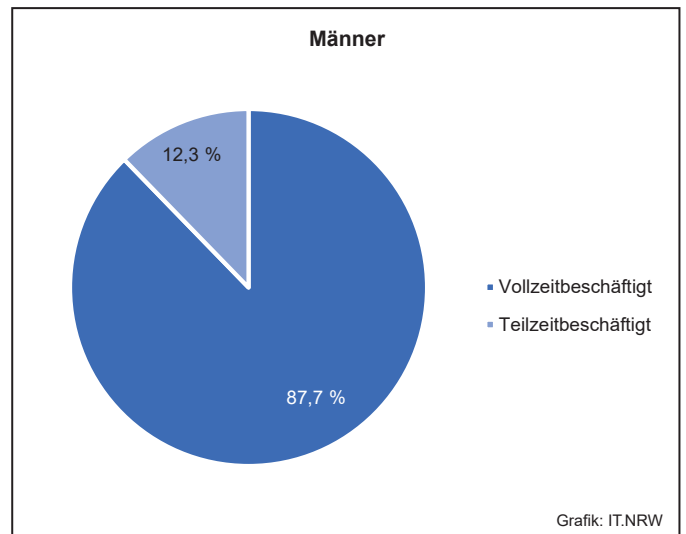
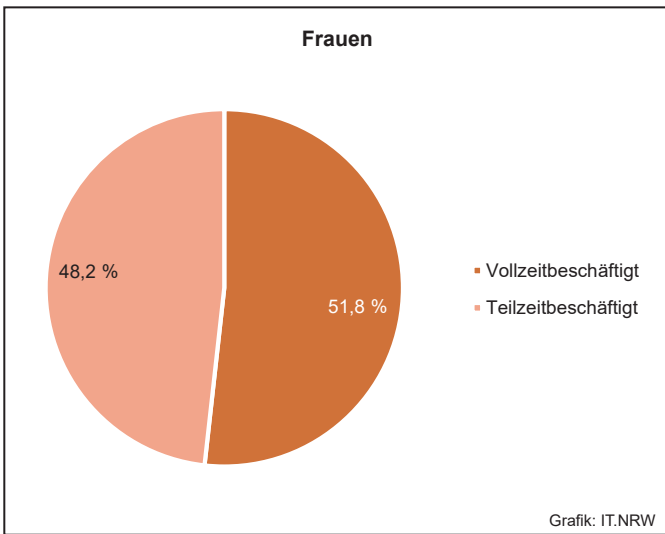
(nach DIN 55 301)

| | |
|---|--|
| 0 | weniger als die Hälfte von 1 in der letzten besetzten Stelle, jedoch mehr als nichts |
| – | nichts vorhanden (genau null) |
| . | Zahlenwert unbekannt oder geheim zu halten |
| x | Tabellenfach gesperrt, weil Aussage nicht sinnvoll |

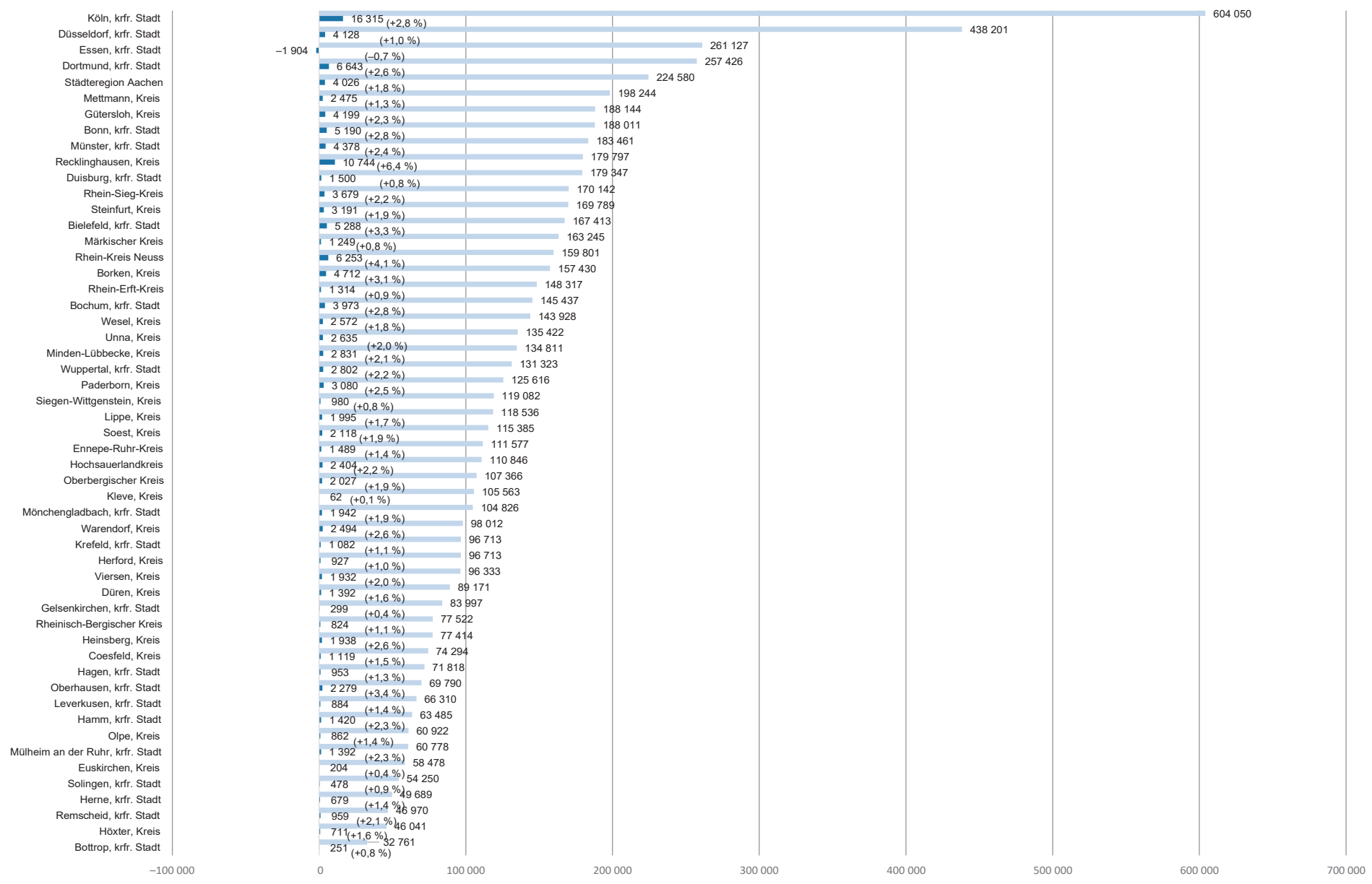
Abkürzungen

| | |
|-----------|---|
| BA | = Bundesagentur für Arbeit |
| DWH | = Datawarehouse |
| einschl. | = einschließlich |
| ISCO-08 | = International Standard Classification of Occupations 2008 (Internationale Standardklassifikation der Berufe 2008) |
| KldB 2010 | = Klassifikation der Berufe 2010 |
| s. | = siehe |
| SGB IV | = Viertes Buch Sozialgesetzbuch |

Sozialversicherungspflichtig Beschäftigte am 31. Dezember 2021

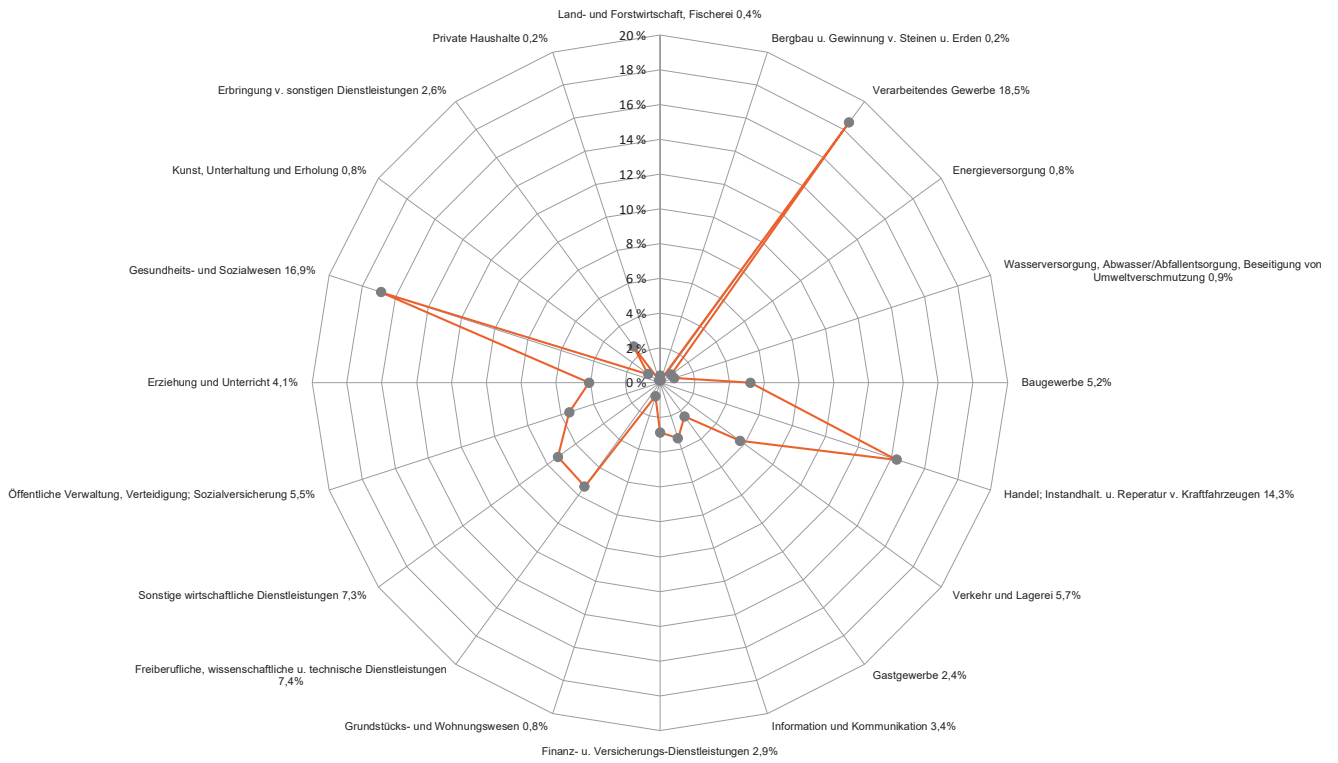


Sozialversicherungspflichtig Beschäftigte in den kreisfreien Städten und Kreisen am 31. Dezember 2021 sowie Veränderung gegenüber dem Vorjahr



Sozialversicherungspflichtig Beschäftigte in NRW am 31. Dezember 2021, Statistik der Bundesagentur für Arbeit • IT.NRW

Sozialversicherungspflichtig Beschäftigte am 31. Dezember 2021 nach Wirtschaftszweigen in Prozent



Grafik: IT.NRW

1. Sozialversicherungspflichtig Beschäftigte 2008 – 2021*)

1.1 Nach Wirtschaftszweigen

| Stichtag | Sozialversicherungspflichtig Beschäftigte | | | | |
|------------|---|--|--------------------------------|---|-----------------------------------|
| | insgesamt ¹⁾ | darunter im Wirtschaftszweig | | | |
| | | Land- und Forstwirtschaft, Fischerei (A) | Produzierendes Gewerbe (B – F) | Handel, Verkehr und Gastgewerbe (G – I) | sonstige Dienstleistungen (J – U) |
| 31.03.2008 | 5 833 861 | 23 899 | 1 794 176 | 1 340 321 | 2 674 765 |
| 30.06.2008 | 5 851 524 | 25 491 | 1 799 251 | 1 338 093 | 2 687 999 |
| 30.09.2008 | 5 981 467 | 25 663 | 1 831 522 | 1 368 297 | 2 755 461 |
| 31.12.2008 | 5 926 766 | 22 210 | 1 815 486 | 1 356 649 | 2 731 926 |
| 31.03.2009 | 5 857 787 | 24 711 | 1 785 830 | 1 338 831 | 2 708 064 |
| 30.06.2009 | 5 811 930 | 26 418 | 1 756 703 | 1 326 523 | 2 702 004 |
| 30.09.2009 | 5 901 389 | 27 074 | 1 767 645 | 1 343 271 | 2 763 132 |
| 31.12.2009 | 5 871 057 | 22 434 | 1 744 377 | 1 338 460 | 2 765 539 |
| 31.03.2010 | 5 847 843 | 24 835 | 1 722 993 | 1 325 741 | 2 774 007 |
| 30.06.2010 | 5 881 559 | 26 710 | 1 730 269 | 1 326 286 | 2 798 069 |
| 30.09.2010 | 6 001 509 | 27 391 | 1 759 641 | 1 354 195 | 2 860 055 |
| 31.12.2010 | 5 985 208 | 22 687 | 1 747 870 | 1 353 262 | 2 861 208 |
| 31.03.2011 | 5 990 550 | 26 289 | 1 749 074 | 1 349 925 | 2 865 150 |
| 30.06.2011 | 6 030 026 | 28 095 | 1 760 587 | 1 355 541 | 2 885 703 |
| 30.09.2011 | 6 149 269 | 28 683 | 1 787 604 | 1 383 192 | 2 949 619 |
| 31.12.2011 | 6 132 818 | 24 057 | 1 776 594 | 1 385 752 | 2 946 321 |
| 31.03.2012 | 6 124 648 | 27 330 | 1 772 778 | 1 378 369 | 2 946 062 |
| 30.06.2012 | 6 134 130 | 28 851 | 1 776 257 | 1 377 061 | 2 951 847 |
| 30.09.2012 | 6 237 158 | 29 378 | 1 801 069 | 1 399 148 | 3 007 428 |
| 31.12.2012 | 6 211 971 | 24 529 | 1 784 914 | 1 391 830 | 3 010 570 |
| 31.03.2013 | 6 182 050 | 27 459 | 1 771 740 | 1 378 675 | 3 004 056 |
| 30.06.2013 | 6 193 398 | 29 851 | 1 771 088 | 1 379 532 | 3 012 783 |
| 30.09.2013 | 6 309 641 | 30 331 | 1 796 657 | 1 406 350 | 3 076 055 |
| 31.12.2013 | 6 272 617 | 25 115 | 1 776 357 | 1 405 337 | 3 065 568 |
| 31.03.2014 | 6 266 639 | 29 128 | 1 771 842 | 1 395 376 | 3 070 161 |
| 30.06.2014 | 6 285 566 | 31 065 | 1 774 086 | 1 395 598 | 3 084 697 |
| 30.09.2014 | 6 401 970 | 31 355 | 1 802 611 | 1 422 343 | 3 145 544 |
| 31.12.2014 | 6 368 904 | 26 247 | 1 782 322 | 1 420 541 | 3 139 718 |
| 31.03.2015 | 6 389 372 | 29 964 | 1 776 180 | 1 430 003 | 3 153 118 |
| 30.06.2015 | 6 407 112 | 32 020 | 1 778 723 | 1 431 501 | 3 164 805 |
| 30.09.2015 | 6 543 321 | 32 428 | 1 817 887 | 1 463 250 | 3 229 683 |
| 31.12.2015 | 6 524 411 | 27 506 | 1 798 379 | 1 465 064 | 3 233 375 |
| 31.03.2016 | 6 525 602 | 30 107 | 1 790 965 | 1 461 282 | 3 243 180 |
| 30.06.2016 | 6 549 350 | 32 593 | 1 791 667 | 1 465 456 | 3 259 571 |
| 30.09.2016 | 6 673 063 | 33 126 | 1 817 495 | 1 495 771 | 3 326 606 |
| 31.12.2016 | 6 660 263 | 27 952 | 1 803 544 | 1 499 058 | 3 329 679 |
| 31.03.2017 | 6 668 708 | 31 219 | 1 797 249 | 1 498 572 | 3 341 634 |
| 30.06.2017 | 6 698 306 | 33 333 | 1 800 902 | 1 502 030 | 3 362 014 |
| 30.09.2017 | 6 823 102 | 33 544 | 1 830 934 | 1 531 186 | 3 427 393 |
| 31.12.2017 | 6 819 700 | 28 662 | 1 820 875 | 1 538 087 | 3 432 054 |
| 31.03.2018 | 6 824 482 | 31 339 | 1 826 459 | 1 536 308 | 3 430 350 |
| 30.06.2018 | 6 852 557 | 33 602 | 1 836 590 | 1 539 340 | 3 442 971 |
| 30.09.2018 | 6 975 133 | 33 767 | 1 872 838 | 1 571 221 | 3 497 279 |
| 31.12.2018 | 6 969 074 | 28 884 | 1 866 686 | 1 574 438 | 3 499 035 |
| 31.03.2019 | 6 962 590 | 31 967 | 1 865 832 | 1 570 964 | 3 493 797 |
| 30.06.2019 | 6 976 079 | 34 329 | 1 862 990 | 1 570 432 | 3 508 300 |
| 30.09.2019 | 7 101 371 | 34 604 | 1 891 468 | 1 601 424 | 3 573 845 |
| 31.12.2019 | 7 078 192 | 29 618 | 1 873 473 | 1 600 607 | 3 574 458 |
| 31.03.2020 | 7 054 675 | 32 424 | 1 864 456 | 1 585 857 | 3 571 897 |
| 30.06.2020 | 6 974 006 | 34 637 | 1 843 107 | 1 560 215 | 3 536 011 |
| 30.09.2020 | 7 083 446 | 34 598 | 1 854 863 | 1 586 223 | 3 607 734 |
| 31.12.2020 | 7 082 335 | 30 102 | 1 837 853 | 1 582 877 | 3 631 478 |
| 31.03.2021 | 7 066 492 | 33 016 | 1 829 481 | 1 566 472 | 3 637 491 |
| 30.06.2021 | 7 096 396 | 35 245 | 1 829 284 | 1 573 212 | 3 658 623 |
| 30.09.2021 | 7 211 531 | 35 471 | 1 853 593 | 1 609 759 | 3 712 672 |
| 31.12.2021 | 7 219 704 | 30 746 | 1 843 058 | 1 616 595 | 3 729 275 |

*) Datenabruf: Juli 2022 – 1) einschl. der Beschäftigten, die keinem Wirtschaftszweig zugeordnet werden können

Noch: 1. Sozialversicherungspflichtig Beschäftigte 2008 – 2021*)

1.2 Nach Voll- und Teilzeitbeschäftigten sowie Geschlecht

| Stichtag | Sozialversicherungspflichtig Beschäftigte | | | | | | | |
|------------|---|---|-----------|---|-----------|--|---------------------------|---------------------------|
| | ins- gesamt ¹⁾ | darunter | | | | Veränderung gegenüber dem Vorjahr in % | | |
| | | Vollzeit- beschäftigte ²⁾ | weiblich | Teilzeit- beschäftigte ²⁾ | weiblich | ins- gesamt | Vollzeit- beschäftigte | Teilzeit- beschäftigte |
| 31.03.2008 | 5 833 861 | 4 697 328 | 1 618 820 | 1 054 822 | 869 383 | +2,6 | +2,2 | +4,0 |
| 30.06.2008 | 5 851 524 | 4 707 036 | 1 612 971 | 1 064 708 | 875 263 | +2,5 | +2,1 | +4,0 |
| 30.09.2008 | 5 981 467 | 4 821 178 | 1 661 559 | 1 076 242 | 885 380 | +2,4 | +2,1 | +3,7 |
| 31.12.2008 | 5 926 766 | 4 752 174 | 1 649 675 | 1 090 809 | 898 061 | +1,6 | +1,1 | +3,7 |
| 31.03.2009 | 5 857 787 | 4 680 142 | 1 633 432 | 1 094 144 | 900 816 | +0,4 | -0,4 | +3,7 |
| 30.06.2009 | 5 811 930 | 4 626 035 | 1 612 283 | 1 103 634 | 905 167 | -0,7 | -1,7 | +3,7 |
| 30.09.2009 | 5 901 389 | 4 697 950 | 1 643 773 | 1 117 389 | 915 574 | -1,3 | -2,6 | +3,8 |
| 31.12.2009 | 5 871 057 | 4 633 331 | 1 627 666 | 1 151 778 | 937 941 | -0,9 | -2,5 | +5,6 |
| 31.03.2010 | 5 847 843 | 4 607 574 | 1 619 748 | 1 154 230 | 939 971 | -0,2 | -1,6 | +5,5 |
| 30.06.2010 | 5 881 559 | 4 631 378 | 1 614 152 | 1 165 630 | 946 678 | +1,2 | +0,1 | +5,6 |
| 30.09.2010 | 6 001 509 | 4 735 176 | 1 650 971 | 1 178 728 | 958 611 | +1,7 | +0,8 | +5,5 |
| 31.12.2010 | 5 985 208 | 4 698 396 | 1 642 054 | 1 198 351 | 975 973 | +1,9 | +1,4 | +4,0 |
| 31.03.2011 | 5 990 550 | 4 570 890 | 1 515 985 | 1 343 704 | 1 106 666 | +2,4 | -0,8 | +16,4 |
| 30.06.2011 | 6 030 026 | 4 579 641 | 1 502 134 | 1 376 821 | 1 128 240 | +2,5 | -1,1 | +18,1 |
| 30.09.2011 | 6 149 269 | 4 700 632 | 1 545 458 | 1 396 691 | 1 144 799 | +2,5 | -0,7 | +18,5 |
| 31.12.2011 | 6 132 818 | 4 713 464 | 1 556 246 | 1 412 675 | 1 163 532 | +2,5 | +0,3 | +17,9 |
| 31.03.2012 | 6 124 648 | 4 670 128 | 1 538 335 | 1 443 640 | 1 179 827 | +2,2 | +2,2 | +7,4 |
| 30.06.2012 | 6 134 130 | 4 659 881 | 1 525 933 | 1 462 867 | 1 190 529 | +1,7 | +1,8 | +6,2 |
| 30.09.2012 | 6 237 158 | 4 745 099 | 1 561 822 | 1 477 866 | 1 201 263 | +1,4 | +0,9 | +5,8 |
| 31.12.2012 | 6 211 971 | 4 720 679 | 1 564 215 | 1 487 477 | 1 211 551 | +1,3 | +0,2 | +5,3 |
| 31.03.2013 | 6 182 050 | 4 681 157 | 1 553 683 | 1 485 385 | 1 207 876 | +0,9 | +0,2 | +2,9 |
| 30.06.2013 | 6 193 398 | 4 675 928 | 1 544 264 | 1 497 804 | 1 213 296 | +1,0 | +0,3 | +2,4 |
| 30.09.2013 | 6 309 641 | 4 712 568 | 1 561 217 | 1 512 292 | 1 221 654 | +1,2 | -0,7 | +2,3 |
| 31.12.2013 | 6 272 617 | 4 662 504 | 1 550 991 | 1 523 786 | 1 231 967 | +1,0 | -1,2 | +2,4 |
| 31.03.2014 | 6 266 639 | 4 646 608 | 1 542 698 | 1 533 849 | 1 237 752 | +1,4 | -0,7 | +3,3 |
| 30.06.2014 | 6 285 566 | 4 646 116 | 1 534 239 | 1 555 035 | 1 249 261 | +1,5 | -0,6 | +3,8 |
| 30.09.2014 | 6 401 970 | 4 797 204 | 1 595 996 | 1 579 281 | 1 267 545 | +1,5 | +1,8 | +4,4 |
| 31.12.2014 | 6 368 904 | 4 769 815 | 1 594 778 | 1 595 702 | 1 281 197 | +1,5 | +2,3 | +4,7 |
| 31.03.2015 | 6 389 372 | 4 761 879 | 1 589 929 | 1 625 654 | 1 299 838 | +2,0 | +2,5 | +6,0 |
| 30.06.2015 | 6 407 112 | 4 757 109 | 1 578 462 | 1 648 509 | 1 311 854 | +1,9 | +2,4 | +6,0 |
| 30.09.2015 | 6 543 321 | 4 866 045 | 1 620 912 | 1 676 534 | 1 333 310 | +2,2 | +1,4 | +6,2 |
| 31.12.2015 | 6 524 411 | 4 828 746 | 1 613 004 | 1 695 117 | 1 347 435 | +2,4 | +1,2 | +6,2 |
| 31.03.2016 | 6 525 602 | 4 818 232 | 1 606 060 | 1 707 031 | 1 354 221 | +2,1 | +1,2 | +5,0 |
| 30.06.2016 | 6 549 350 | 4 819 617 | 1 598 122 | 1 729 552 | 1 365 551 | +2,2 | +1,3 | +4,9 |
| 30.09.2016 | 6 673 063 | 4 921 327 | 1 637 134 | 1 751 659 | 1 382 366 | +2,0 | +1,1 | +4,5 |
| 31.12.2016 | 6 660 263 | 4 890 364 | 1 629 739 | 1 769 867 | 1 396 038 | +2,1 | +1,3 | +4,4 |
| 31.03.2017 | 6 668 708 | 4 885 136 | 1 623 456 | 1 783 561 | 1 402 658 | +2,2 | +1,4 | +4,5 |
| 30.06.2017 | 6 698 306 | 4 890 459 | 1 615 267 | 1 807 840 | 1 414 924 | +2,3 | +1,5 | +4,5 |
| 30.09.2017 | 6 823 102 | 4 993 213 | 1 652 607 | 1 829 889 | 1 431 741 | +2,2 | +1,5 | +4,5 |
| 31.12.2017 | 6 819 700 | 4 970 239 | 1 646 625 | 1 849 461 | 1 446 011 | +2,4 | +1,6 | +4,5 |
| 31.03.2018 | 6 824 482 | 4 966 373 | 1 640 957 | 1 858 109 | 1 449 677 | +2,3 | +1,7 | +4,2 |
| 30.06.2018 | 6 852 557 | 4 976 018 | 1 635 185 | 1 876 539 | 1 459 141 | +2,3 | +1,7 | +3,8 |
| 30.09.2018 | 6 975 133 | 5 082 505 | 1 672 175 | 1 892 628 | 1 472 588 | +2,2 | +1,8 | +3,4 |
| 31.12.2018 | 6 969 074 | 5 054 710 | 1 665 566 | 1 914 364 | 1 487 972 | +2,2 | +1,7 | +3,5 |
| 31.03.2019 | 6 962 590 | 5 044 291 | 1 659 598 | 1 918 299 | 1 491 501 | +2,0 | +1,6 | +3,2 |
| 30.06.2019 | 6 976 079 | 5 037 420 | 1 652 607 | 1 938 659 | 1 501 384 | +1,8 | +1,2 | +3,3 |
| 30.09.2019 | 7 101 371 | 5 138 138 | 1 688 786 | 1 963 233 | 1 519 569 | +1,8 | +1,1 | +3,7 |
| 31.12.2019 | 7 078 192 | 5 095 933 | 1 680 108 | 1 982 259 | 1 533 068 | +1,6 | +0,8 | +3,5 |
| 31.03.2020 | 7 054 675 | 5 069 302 | 1 670 484 | 1 985 373 | 1 533 923 | +1,3 | +0,5 | +3,5 |
| 30.06.2020 | 6 974 006 | 5 012 868 | 1 650 439 | 1 961 138 | 1 516 354 | -0,0 | -0,5 | +1,2 |
| 30.09.2020 | 7 083 446 | 5 094 506 | 1 683 302 | 1 988 940 | 1 537 142 | -0,3 | -0,8 | +1,3 |
| 31.12.2020 | 7 082 335 | 5 073 882 | 1 679 367 | 2 008 453 | 1 550 714 | +0,1 | -0,4 | +1,3 |
| 31.03.2021 | 7 066 492 | 5 062 044 | 1 674 279 | 2 004 448 | 1 547 933 | +0,2 | -0,1 | +1,0 |
| 30.06.2021 | 7 096 396 | 5 067 554 | 1 671 027 | 2 028 842 | 1 559 638 | +1,8 | +1,1 | +3,5 |
| 30.09.2021 | 7 211 531 | 5 166 793 | 1 709 723 | 2 044 738 | 1 571 863 | +1,8 | +1,4 | +2,8 |
| 31.12.2021 | 7 219 704 | 5 148 378 | 1 706 259 | 2 071 326 | 1 589 884 | +1,9 | +1,5 | +3,1 |

*) Datenabruf: Juli 2022 – 1) einschließlich der Beschäftigten, die weder einer Vollzeit- noch Teilzeitbeschäftigung zugeordnet werden können – 2) Die Summe der sozialversicherungspflichtig Beschäftigten in Voll- und Teilzeit ist nicht immer gleich der Summe der sozialversicherungspflichtig Beschäftigten insgesamt, sondern kann geringfügig abweichen – 3) Die Summe der sozialversicherungspflichtig Beschäftigten aus Deutschland und dem Ausland ist nicht immer gleich der Summe aller sozialversicherungspflichtig Beschäftigten, sondern kann geringfügig kleiner sein. Zudem hat sich die Zählweise von ausländischen Personen im Vergleich zu früheren Publikationen geändert. Staatenlose und Personen ohne Angabe zur Staatsangehörigkeit werden nun nicht mehr unter „Keine Angabe“, sondern zu den ausländischen Personen gezählt.

Noch: 1. Sozialversicherungspflichtig Beschäftigte 2008 – 2021*)

Noch: 1.2 Nach Voll- und Teilzeitbeschäftigten sowie Geschlecht

| Stichtag | Sozialversicherungspflichtig Beschäftigte | | | | | | | |
|------------|---|-----------|-------------------------------|----------|--|----------|-------------------------------|----------|
| | und zwar | | | | Veränderung gegenüber dem Vorjahr in % | | | |
| | männlich | weiblich | aus dem Ausland ³⁾ | | männlich | weiblich | aus dem Ausland ³⁾ | |
| | | | davon | | | | männlich | weiblich |
| männlich | | | weiblich | männlich | | | | |
| 31.03.2008 | 3 312 198 | 2 521 663 | 291 526 | 149 398 | +2,3 | +2,9 | +3,0 | +4,3 |
| 30.06.2008 | 3 330 536 | 2 520 988 | 297 724 | 150 862 | +2,1 | +3,0 | +2,8 | +4,4 |
| 30.09.2008 | 3 400 025 | 2 581 442 | 302 823 | 155 047 | +2,0 | +2,9 | +2,5 | +4,1 |
| 31.12.2008 | 3 344 672 | 2 582 094 | 290 079 | 153 896 | +0,9 | +2,5 | +0,5 | +3,5 |
| 31.03.2009 | 3 289 303 | 2 568 484 | 285 402 | 153 184 | -0,7 | +1,9 | -2,1 | +2,5 |
| 30.06.2009 | 3 260 834 | 2 551 096 | 285 042 | 153 240 | -2,1 | +1,2 | -4,3 | +1,6 |
| 30.09.2009 | 3 306 821 | 2 594 568 | 289 208 | 156 997 | -2,7 | +0,5 | -4,5 | +1,3 |
| 31.12.2009 | 3 270 304 | 2 600 753 | 278 857 | 155 424 | -2,2 | +0,7 | -3,9 | +1,0 |
| 31.03.2010 | 3 253 051 | 2 594 792 | 280 882 | 156 077 | -1,1 | +1,0 | -1,6 | +1,9 |
| 30.06.2010 | 3 286 249 | 2 595 310 | 288 821 | 157 893 | +0,8 | +1,7 | +1,3 | +3,0 |
| 30.09.2010 | 3 356 212 | 2 645 297 | 297 622 | 162 307 | +1,5 | +2,0 | +2,9 | +3,4 |
| 31.12.2010 | 3 330 988 | 2 654 220 | 289 819 | 161 962 | +1,9 | +2,1 | +3,9 | +4,2 |
| 31.03.2011 | 3 336 655 | 2 653 895 | 296 075 | 163 707 | +2,6 | +2,3 | +5,4 | +4,9 |
| 30.06.2011 | 3 369 360 | 2 660 666 | 307 133 | 167 589 | +2,5 | +2,5 | +6,3 | +6,1 |
| 30.09.2011 | 3 437 844 | 2 711 425 | 317 169 | 173 158 | +2,4 | +2,5 | +6,6 | +6,7 |
| 31.12.2011 | 3 410 313 | 2 722 505 | 309 682 | 173 765 | +2,4 | +2,6 | +6,9 | +7,3 |
| 31.03.2012 | 3 402 076 | 2 722 572 | 314 728 | 176 512 | +2,0 | +2,6 | +6,3 | +7,8 |
| 30.06.2012 | 3 413 040 | 2 721 090 | 322 495 | 178 745 | +1,3 | +2,3 | +5,0 | +6,7 |
| 30.09.2012 | 3 468 324 | 2 768 834 | 330 449 | 184 475 | +0,9 | +2,1 | +4,2 | +6,5 |
| 31.12.2012 | 3 434 671 | 2 777 300 | 321 273 | 184 146 | +0,7 | +2,0 | +3,7 | +6,0 |
| 31.03.2013 | 3 414 136 | 2 767 914 | 324 425 | 185 791 | +0,4 | +1,7 | +3,1 | +5,3 |
| 30.06.2013 | 3 427 794 | 2 765 604 | 332 740 | 188 117 | +0,4 | +1,6 | +3,2 | +5,2 |
| 30.09.2013 | 3 491 997 | 2 817 644 | 338 382 | 191 308 | +0,7 | +1,8 | +2,4 | +3,7 |
| 31.12.2013 | 3 454 219 | 2 818 398 | 329 223 | 190 651 | +0,6 | +1,5 | +2,5 | +3,5 |
| 31.03.2014 | 3 450 768 | 2 815 871 | 338 285 | 194 207 | +1,1 | +1,7 | +4,3 | +4,5 |
| 30.06.2014 | 3 467 373 | 2 818 193 | 348 943 | 197 654 | +1,2 | +1,9 | +4,9 | +5,1 |
| 30.09.2014 | 3 528 035 | 2 873 935 | 355 577 | 201 650 | +1,0 | +2,0 | +5,1 | +5,4 |
| 31.12.2014 | 3 491 530 | 2 877 374 | 348 688 | 202 011 | +1,1 | +2,1 | +5,9 | +6,0 |
| 31.03.2015 | 3 498 836 | 2 890 536 | 361 677 | 208 104 | +1,4 | +2,7 | +6,9 | +7,2 |
| 30.06.2015 | 3 516 183 | 2 890 929 | 374 506 | 212 277 | +1,4 | +2,6 | +7,3 | +7,4 |
| 30.09.2015 | 3 588 773 | 2 954 548 | 383 292 | 217 801 | +1,7 | +2,8 | +7,8 | +8,0 |
| 31.12.2015 | 3 563 732 | 2 960 679 | 379 862 | 219 974 | +2,1 | +2,9 | +8,9 | +8,9 |
| 31.03.2016 | 3 565 172 | 2 960 430 | 391 419 | 224 493 | +1,9 | +2,4 | +8,2 | +7,9 |
| 30.06.2016 | 3 585 599 | 2 963 751 | 406 311 | 229 830 | +2,0 | +2,5 | +8,5 | +8,3 |
| 30.09.2016 | 3 653 523 | 3 019 540 | 421 992 | 238 578 | +1,8 | +2,2 | +10,1 | +9,5 |
| 31.12.2016 | 3 634 472 | 3 025 791 | 421 027 | 241 059 | +2,0 | +2,2 | +10,8 | +9,6 |
| 31.03.2017 | 3 642 591 | 3 026 117 | 437 256 | 246 599 | +2,2 | +2,2 | +11,7 | +9,8 |
| 30.06.2017 | 3 668 112 | 3 030 194 | 452 143 | 251 594 | +2,3 | +2,2 | +11,3 | +9,5 |
| 30.09.2017 | 3 738 754 | 3 084 348 | 468 677 | 258 309 | +2,3 | +2,1 | +11,1 | +8,3 |
| 31.12.2017 | 3 727 064 | 3 092 636 | 470 082 | 261 727 | +2,5 | +2,2 | +11,7 | +8,6 |
| 31.03.2018 | 3 733 848 | 3 090 634 | 484 627 | 266 592 | +2,5 | +2,1 | +10,8 | +8,1 |
| 30.06.2018 | 3 758 231 | 3 094 326 | 501 957 | 271 933 | +2,5 | +2,1 | +11,0 | +8,1 |
| 30.09.2018 | 3 830 370 | 3 144 763 | 517 450 | 278 139 | +2,5 | +2,0 | +10,4 | +7,7 |
| 31.12.2018 | 3 815 536 | 3 153 538 | 517 529 | 281 497 | +2,4 | +2,0 | +10,1 | +7,6 |
| 31.03.2019 | 3 811 491 | 3 151 099 | 528 127 | 286 156 | +2,1 | +2,0 | +9,0 | +7,3 |
| 30.06.2019 | 3 822 088 | 3 153 991 | 541 304 | 291 805 | +1,7 | +1,9 | +7,8 | +7,3 |
| 30.09.2019 | 3 893 016 | 3 208 355 | 556 210 | 300 295 | +1,6 | +2,0 | +7,5 | +8,0 |
| 31.12.2019 | 3 865 016 | 3 213 176 | 551 255 | 302 849 | +1,3 | +1,9 | +6,5 | +7,6 |
| 31.03.2020 | 3 850 268 | 3 204 407 | 558 285 | 306 566 | +1,0 | +1,7 | +5,7 | +7,1 |
| 30.06.2020 | 3 807 213 | 3 166 793 | 552 312 | 303 371 | -0,4 | +0,4 | +2,0 | +4,0 |
| 30.09.2020 | 3 863 002 | 3 220 444 | 569 418 | 313 976 | -0,8 | +0,4 | +2,4 | +4,6 |
| 31.12.2020 | 3 852 254 | 3 230 081 | 568 371 | 316 679 | -0,3 | +0,5 | +3,1 | +4,6 |
| 31.03.2021 | 3 844 280 | 3 222 212 | 575 553 | 320 225 | -0,2 | +0,6 | +3,1 | +4,5 |
| 30.06.2021 | 3 865 731 | 3 230 665 | 592 030 | 327 541 | +1,5 | +2,0 | +7,2 | +8,0 |
| 30.09.2021 | 3 929 945 | 3 281 586 | 610 712 | 339 734 | +1,7 | +1,9 | +7,3 | +8,2 |
| 31.12.2021 | 3 923 561 | 3 296 143 | 612 474 | 345 310 | +1,9 | +2,0 | +7,8 | +9,0 |

2. Sozialversicherungspflichtig Beschäftigte am 31. Dezember 2021*) nach Voll- und Teilzeitbeschäftigten, Staatsangehörigkeit und Wirtschaftszweigen sowie Geschlecht

| WZ 2008 Kode | Wirtschaftszweig | Sozialversicherungspflichtig Beschäftigte | | | | |
|--------------------|---|---|------------------|------------------|----------------------------------|----------------------------------|
| | | insgesamt | davon | | aus Deutschland ¹⁾ | aus dem Ausland ¹⁾ |
| | | | männlich | weiblich | | |
| A | Land- und Forstwirtschaft, Fischerei | 30 746 | 20 492 | 10 254 | 22 668 | 8 078 |
| B – F | Produzierendes Gewerbe | 1 843 058 | 1 464 621 | 378 437 | 1 595 190 | 247 855 |
| B – E | Produzierendes Gewerbe ohne Baugewerbe | 1 466 891 | 1 135 899 | 330 992 | 1 292 562 | 174 318 |
| B | Bergbau und Gewinnung von Steinen und Erden | 11 447 | 10 367 | 1 080 | 10 726 | 721 |
| C | Verarbeitendes Gewerbe | 1 335 237 | 1 030 527 | 304 710 | 1 170 033 | 165 193 |
| | Herstellung von Nahrungs- und Futtermitteln; Getränkeherstellung; Tabakverarbeitung | 140 263 | 80 367 | 59 896 | 103 785 | 36 477 |
| | Herstellung von Textilien; Herstellung von Bekleidung; Herstellung von Leder, Lederwaren und Schuhen | 25 527 | 14 528 | 10 999 | 22 539 | 2 988 |
| | Herstellung von Holz-, Flecht-, Korb- und Korkwaren (ohne Möbel); Herstellung von Papier, Pappe und Waren daraus; Herstellung von Druckerzeugnissen; Vervielfältigung von bespielten Ton-, Bild- und Datenträgern | 74 336 | 56 871 | 17 465 | 66 236 | 8 100 |
| | Kokerei und Mineralölverarbeitung | 7 102 | 5 904 | 1 198 | 6 726 | 376 |
| | Herstellung von chemischen Erzeugnissen | 103 764 | 79 217 | 24 547 | 94 109 | 9 653 |
| | Herstellung von pharmazeutischen Erzeugnissen | 11 621 | 5 773 | 5 848 | 10 538 | 1 083 |
| | Herstellung von Gummi- und Kunststoffwaren; Herstellung von Glas und Glaswaren, Keramik, Verarbeitung von Steinen und Erden | 115 921 | 92 418 | 23 503 | 100 154 | 15 766 |
| | Metallerzeugung und -bearbeitung; Herstellung von Metall-erzeugnissen | 315 202 | 263 968 | 51 234 | 271 540 | 43 662 |
| | Herstellung von Datenverarbeitungsgeräten, elektronischen und optischen Erzeugnissen | 54 130 | 38 778 | 15 352 | 49 437 | 4 692 |
| | Herstellung von elektrischen Ausrüstungen | 78 845 | 58 712 | 20 133 | 72 676 | 6 169 |
| | Maschinenbau | 208 610 | 175 857 | 32 753 | 194 768 | 13 840 |
| | Fahrzeugbau | 93 627 | 79 914 | 13 713 | 80 563 | 13 063 |
| | Herstellung von Möbeln; Herstellung von sonstigen Waren; Reparatur und Installation von Maschinen und Ausrüstungen | 106 289 | 78 220 | 28 069 | 96 962 | 9 324 |
| D | Energieversorgung | 57 325 | 42 682 | 14 643 | 55 101 | 2 224 |
| E | Wasserversorgung; Abwasser- und Abfallentsorgung und Beseitigung von Umweltverschmutzungen | 62 882 | 52 323 | 10 559 | 56 702 | 6 180 |
| F | Baugewerbe | 376 167 | 328 722 | 47 445 | 302 628 | 73 537 |
| | Hochbau; Tiefbau | 86 076 | 76 386 | 9 690 | 66 653 | 19 422 |
| | Vorbereitende Baustellenarbeiten, Bauinstallation und sonstiges Ausbaugewerbe | 290 091 | 252 336 | 37 755 | 235 975 | 54 115 |
| G – U | Dienstleistungsbereiche | 5 345 870 | 2 438 436 | 2 907 434 | 4 643 923 | 701 846 |
| G – I | Handel, Verkehr, Gastgewerbe | 1 616 595 | 946 463 | 670 132 | 1 331 445 | 285 131 |
| G | Handel; Instandhaltung und Reparatur von Kraftfahrzeugen | 1 033 994 | 538 865 | 495 129 | 906 015 | 127 965 |
| | Handel mit Kfz; Instandhaltung und Reparatur von Kfz | 135 575 | 109 763 | 25 812 | 119 762 | 15 813 |
| | Großhandel (ohne Handel mit Kraftfahrzeugen) | 364 539 | 242 378 | 122 161 | 318 472 | 46 062 |
| | Einzelhandel (ohne Handel mit Kraftfahrzeugen) | 533 880 | 186 724 | 347 156 | 467 781 | 66 090 |
| H | Verkehr und Lagerei | 409 997 | 321 437 | 88 560 | 314 339 | 95 654 |
| I | Gastgewerbe | 172 604 | 86 161 | 86 443 | 111 091 | 61 512 |

*) Datenabruf: Juli 2022 – 1) Die Summe der sozialversicherungspflichtig Beschäftigten aus Deutschland und dem Ausland ist nicht immer gleich der Summe aller sozialversicherungspflichtig Beschäftigten, sondern kann geringfügig kleiner sein. Zudem hat sich die Zählweise von ausländischen Personen im Vergleich zu früheren Publikationen geändert. Staatenlose und Personen ohne Angabe zur Staatsangehörigkeit werden nun nicht mehr unter „Keine Angabe“, sondern zu den ausländischen Personen gezählt. – 2) Die Summe der sozialversicherungspflichtig Beschäftigten in Voll- bzw. Teilzeit ist nicht immer gleich der Summe der sozialversicherungspflichtig Beschäftigten, sondern kann geringfügig kleiner sein. – 3) einschließlich der Beschäftigten, die keinem Wirtschaftszweig zugeordnet werden können

Noch: **2. Sozialversicherungspflichtig Beschäftigte am 31. Dezember 2021*) nach Voll- und Teilzeitbeschäftigten, Staatsangehörigkeit und Wirtschaftszweigen sowie Geschlecht**

| WZ 2008 Kode | Wirtschaftszweig | Sozialversicherungspflichtig Beschäftigte | | | | |
|--------------------|---|---|----------------------|---|----------------------|--------------------|
| | | davon | | | | |
| | | Vollzeit- beschäftigte ²⁾ | darunter weiblich | Teilzeit- beschäftigte ²⁾ | darunter weiblich | Auszu- bildende |
| A | Land- und Forstwirtschaft, Fischerei | 22 777 | 5 585 | 7 969 | 4 669 | 2 248 |
| B – F | Produzierendes Gewerbe | 1 662 627 | 258 453 | 180 431 | 119 984 | 105 239 |
| B – E | Produzierendes Gewerbe ohne Baugewerbe | 1 333 574 | 233 597 | 133 317 | 97 395 | 67 409 |
| B | Bergbau und Gewinnung von Steinen und Erden | 10 956 | 780 | 491 | 300 | 261 |
| C | Verarbeitendes Gewerbe | 1 215 079 | 216 533 | 120 158 | 88 177 | 61 786 |
| | Herstellung von Nahrungs- und Futtermitteln; Getränkeherstellung; Tabakverarbeitung | 113 606 | 37 982 | 26 657 | 21 914 | 5 151 |
| | Herstellung von Textilien; Herstellung von Bekleidung; Herstellung von Leder, Lederwaren und Schuhen | 21 417 | 7 359 | 4 110 | 3 640 | 983 |
| | Herstellung von Holz-, Flecht-, Korb- und Korkwaren (ohne Möbel); Herstellung von Papier, Pappe und Waren daraus; Herstellung von Druckerzeugnissen; Vervielfältigung von bespielten Ton-, Bild- und Datenträgern | 67 484 | 12 441 | 6 852 | 5 024 | 3 302 |
| | Kokerei und Mineralölverarbeitung | 6 491 | 868 | 611 | 330 | 390 |
| | Herstellung von chemischen Erzeugnissen | 93 129 | 18 159 | 10 635 | 6 388 | 5 507 |
| | Herstellung von pharmazeutischen Erzeugnissen | 10 190 | 4 576 | 1 431 | 1 272 | 311 |
| | Herstellung von Gummi- und Kunststoffwaren; Herstellung von Glas und Glaswaren, Keramik, Verarbeitung von Steinen und Erden | 108 123 | 17 758 | 7 798 | 5 745 | 4 259 |
| | Metallerzeugung und -bearbeitung; Herstellung von Metallerzeugnissen | 295 542 | 37 252 | 19 660 | 13 982 | 14 448 |
| | Herstellung von Datenverarbeitungsgeräten, elektronischen und optischen Erzeugnissen | 48 472 | 11 569 | 5 658 | 3 783 | 1 973 |
| | Herstellung von elektrischen Ausrüstungen | 71 940 | 14 991 | 6 905 | 5 142 | 3 486 |
| | Maschinenbau | 195 481 | 23 765 | 13 129 | 8 988 | 11 397 |
| | Fahrzeugbau | 88 977 | 10 774 | 4 650 | 2 939 | 3 568 |
| | Herstellung von Möbeln; Herstellung von sonstigen Waren; Reparatur und Installation von Maschinen und Ausrüstungen | 94 227 | 19 039 | 12 062 | 9 030 | 7 011 |
| D | Energieversorgung | 50 018 | 9 526 | 7 307 | 5 117 | 3 104 |
| E | Wasserversorgung; Abwasser- und Abfallentsorgung und Beseitigung von Umweltverschmutzungen | 57 521 | 6 758 | 5 361 | 3 801 | 2 258 |
| F | Baugewerbe | 329 053 | 24 856 | 47 114 | 22 589 | 37 830 |
| | Hochbau; Tiefbau | 77 663 | 5 640 | 8 413 | 4 050 | 4 731 |
| | Vorbereitende Baustellenarbeiten, Bauinstallation und sonstiges Ausbaugewerbe | 251 390 | 19 216 | 38 701 | 18 539 | 33 099 |
| G – U | Dienstleistungsbereiche | 3 462 958 | 1 442 214 | 1 882 912 | 1 465 220 | 262 271 |
| G – I | Handel, Verkehr, Gastgewerbe | 1 110 990 | 316 716 | 505 605 | 353 416 | 78 528 |
| G | Handel; Instandhaltung und Reparatur von Kraftfahrzeugen | 702 929 | 231 244 | 331 065 | 263 885 | 60 966 |
| | Handel mit Kfz; Instandhaltung und Reparatur von Kfz | 119 577 | 17 332 | 15 998 | 8 480 | 18 176 |
| | Großhandel (ohne Handel mit Kraftfahrzeugen) | 307 571 | 81 943 | 56 968 | 40 218 | 13 618 |
| | Einzelhandel (ohne Handel mit Kraftfahrzeugen) | 275 781 | 131 969 | 258 099 | 215 187 | 29 172 |
| H | Verkehr und Lagerei | 320 842 | 49 833 | 89 155 | 38 727 | 10 793 |
| I | Gastgewerbe | 87 219 | 35 639 | 85 385 | 50 804 | 6 769 |

Noch: **2. Sozialversicherungspflichtig Beschäftigte am 31. Dezember 2021*) nach Voll- und Teilzeitbeschäftigten, Staatsangehörigkeit und Wirtschaftszweigen sowie Geschlecht**

| WZ 2008 Kode | Wirtschaftszweig | Sozialversicherungspflichtig Beschäftigte | | | | |
|--------------------|--|---|------------------|------------------|----------------------------------|----------------------------------|
| | | insgesamt | davon | | aus Deutschland ¹⁾ | aus dem Ausland ¹⁾ |
| | | | männlich | weiblich | | |
| J | Information und Kommunikation | 241 949 | 165 555 | 76 394 | 220 474 | 21 465 |
| | Verlagswesen, audiovisuelle Medien und Rundfunk | 43 346 | 22 033 | 21 313 | 40 292 | 3 049 |
| | Telekommunikation | 15 375 | 11 645 | 3 730 | 13 261 | 2 113 |
| | Erbringung von Dienstleistungen der Informationstechnologie; Informationsdienstleistungen | 183 228 | 131 877 | 51 351 | 166 921 | 16 303 |
| K | Finanz- und Versicherungsdienstleistungen | 207 188 | 94 062 | 113 126 | 199 931 | 7 253 |
| | Erbringung von Finanzdienstleistungen | 121 708 | 53 428 | 68 280 | 117 676 | 4 029 |
| | Versicherungen und Pensionskassen; mit Finanz- und Versicherungsdienstleistungen verbundene Tätigkeiten | 85 480 | 40 634 | 44 846 | 82 255 | 3 224 |
| L | Grundstücks- und Wohnungswesen | 58 116 | 29 799 | 28 317 | 52 825 | 5 290 |
| M – N | Freiberufliche, wissenschaftliche und technische Dienstleistungen; sonstige wirtschaftliche Dienstleistungen | 1 056 213 | 576 123 | 480 090 | 849 994 | 206 185 |
| M | Freiberufliche, wissenschaftliche und technische Dienstleistungen | 532 332 | 264 116 | 268 216 | 487 400 | 44 915 |
| | Erbringung von freiberuflichen und technischen Dienstleistungen | 428 027 | 210 495 | 217 532 | 393 766 | 34 252 |
| | Forschung und Entwicklung | 44 625 | 26 924 | 17 701 | 38 977 | 5 642 |
| | sonstige freiberufliche, wissenschaftliche und technische Tätigkeiten | 59 680 | 26 697 | 32 983 | 54 657 | 5 021 |
| N | Erbringung von sonstigen wirtschaftlichen Dienstleistungen | 523 881 | 312 007 | 211 874 | 362 594 | 161 270 |
| | darunter | | | | | |
| | Überlassung von Arbeitskräften | 175 466 | 124 821 | 50 645 | 103 797 | 71 665 |
| O – Q | Öffentliche Verwaltung, Verteidigung; Sozialversicherung, Erziehung und Unterricht; Gesundheits- und Sozialwesen | 1 907 164 | 531 222 | 1 375 942 | 1 762 410 | 144 729 |
| O | Öffentliche Verwaltung, Verteidigung; Sozialversicherung | 394 852 | 152 795 | 242 057 | 381 112 | 13 733 |
| | darunter | | | | | |
| | Öffentliche Verwaltung | 281 866 | 112 811 | 169 055 | 271 371 | 10 492 |
| P | Erziehung und Unterricht | 294 692 | 91 225 | 203 467 | 272 639 | 22 045 |
| Q | Gesundheits- und Sozialwesen | 1 217 620 | 287 202 | 930 418 | 1 108 659 | 108 951 |
| | Gesundheitswesen | 603 195 | 122 252 | 480 943 | 547 969 | 55 223 |
| | Heime und Sozialwesen | 614 425 | 164 950 | 449 475 | 560 690 | 53 728 |
| R – U | Kunst, Unterhaltung und Erholung; sonstige Dienstleistungen; private Haushalte; Exterritoriale Organisationen | 258 645 | 95 212 | 163 433 | 226 844 | 31 793 |
| R | Kunst, Unterhaltung und Erholung | 61 126 | 30 445 | 30 681 | 53 276 | 7 845 |
| S | Erbringung von sonstigen Dienstleistungen | 185 227 | 61 997 | 123 230 | 164 400 | 20 824 |
| T | Private Haushalte mit Hauspersonal, Herstellung von Waren und Erbringung von Dienstleistungen durch private Haushalte für den Eigenbedarf ohne ausgeprägten Schwerpunkt | 10 972 | 1 876 | 9 096 | 8 441 | 2 531 |
| U | Exterritoriale Organisationen und Körperschaften | 1 320 | 894 | 426 | 727 | 593 |
| | Insgesamt²⁾ | 7 219 704 | 3 923 561 | 3 296 143 | 6 261 806 | 957 784 |

Anmerkungen Seite 15

Noch: **2. Sozialversicherungspflichtig Beschäftigte am 31. Dezember 2021*) nach Voll- und Teilzeitbeschäftigten, Staatsangehörigkeit und Wirtschaftszweigen sowie Geschlecht**

| WZ 2008 Kode | Wirtschaftszweig | Sozialversicherungspflichtig Beschäftigte | | | | |
|--------------------|--|---|----------------------|---|----------------------|--------------------|
| | | davon | | | | |
| | | Vollzeit- beschäftigte ²⁾ | darunter weiblich | Teilzeit- beschäftigte ²⁾ | darunter weiblich | Auszu- bildende |
| J | Information und Kommunikation | 196 385 | 49 278 | 45 564 | 27 116 | 9 783 |
| | Verlagswesen, audiovisuelle Medien und Rundfunk | 28 699 | 12 095 | 14 647 | 9 218 | 1 468 |
| | Telekommunikation | 13 835 | 2 746 | 1 540 | 984 | 402 |
| | Erbringung von Dienstleistungen der Informationstechnologie; Informationsdienstleistungen | 153 851 | 34 437 | 29 377 | 16 914 | 7 913 |
| K | Finanz- und Versicherungsdienstleistungen | 147 988 | 61 599 | 59 200 | 51 527 | 10 404 |
| | Erbringung von Finanzdienstleistungen | 85 212 | 35 777 | 36 496 | 32 503 | 6 270 |
| | Versicherungen und Pensionskassen; mit Finanz- und Versicherungsdienstleistungen verbundene Tätigkeiten | 62 776 | 25 822 | 22 704 | 19 024 | 4 134 |
| L | Grundstücks- und Wohnungswesen | 39 815 | 15 481 | 18 301 | 12 836 | 2 403 |
| M – N | Freiberufliche, wissenschaftliche und technische Dienstleistungen; sonstige wirtschaftliche Dienstleistungen | 740 990 | 258 094 | 315 223 | 221 996 | 33 924 |
| M | Freiberufliche, wissenschaftliche und technische Dienstleistungen | 398 769 | 166 366 | 133 563 | 101 850 | 23 853 |
| | Erbringung von freiberuflichen und technischen Dienstleistungen | 321 781 | 133 614 | 106 246 | 83 918 | 18 475 |
| | Forschung und Entwicklung | 32 853 | 10 652 | 11 772 | 7 049 | 1 106 |
| | sonstige freiberufliche, wissenschaftliche und technische Tätigkeiten | 44 135 | 22 100 | 15 545 | 10 883 | 4 272 |
| N | Erbringung von sonstigen wirtschaftlichen Dienstleistungen | 342 221 | 91 728 | 181 660 | 120 146 | 10 071 |
| | darunter | | | | | |
| | Überlassung von Arbeitskräften | 143 216 | 36 004 | 32 250 | 14 641 | 1 115 |
| O – Q | Öffentliche Verwaltung, Verteidigung; Sozialversicherung, Erziehung und Unterricht; Gesundheits- und Sozialwesen | 1 083 280 | 667 845 | 823 884 | 708 097 | 115 783 |
| O | Öffentliche Verwaltung, Verteidigung; Sozialversicherung | 273 163 | 135 105 | 121 689 | 106 952 | 19 029 |
| | darunter | | | | | |
| | Öffentliche Verwaltung | 190 291 | 89 514 | 91 575 | 79 541 | 10 478 |
| P | Erziehung und Unterricht | 157 081 | 96 609 | 137 611 | 106 858 | 16 415 |
| Q | Gesundheits- und Sozialwesen | 653 036 | 436 131 | 564 584 | 494 287 | 80 339 |
| | Gesundheitswesen | 359 755 | 261 903 | 243 440 | 219 040 | 49 586 |
| | Heime und Sozialwesen | 293 281 | 174 228 | 321 144 | 275 247 | 30 753 |
| R – U | Kunst, Unterhaltung und Erholung; sonstige Dienstleistungen; private Haushalte; Exterritoriale Organisationen | 143 510 | 73 201 | 115 135 | 90 232 | 11 446 |
| R | Kunst, Unterhaltung und Erholung | 39 003 | 16 253 | 22 123 | 14 428 | 3 773 |
| S | Erbringung von sonstigen Dienstleistungen | 99 670 | 53 887 | 85 557 | 69 343 | 7 654 |
| T | Private Haushalte mit Hauspersonal, Herstellung von Waren und Erbringung von Dienstleistungen durch private Haushalte für den Eigenbedarf ohne ausgeprägten Schwerpunkt | 3 623 | 2 717 | 7 349 | 6 379 | 19 |
| U | Exterritoriale Organisationen und Körperschaften | 1 214 | 344 | 106 | 82 | – |
| | Insgesamt³⁾ | 5 148 378 | 1 706 259 | 2 071 326 | 1 589 884 | 369 758 |

3. Sozialversicherungspflichtig Beschäftigte in den kreisfreien Städten und Kreisen am 31. Dezember 2021*) nach Wirtschaftsbereichen

| Verwaltungsbezirk | Sozialversicherungspflichtig Beschäftigte | | | | | | | | | | |
|--|---|--|---|-----------------------------|-----------------------|----------------------|----------------|----------------|-------------------------|-----------------|-----------------------------------|
| | ins-gesamt ¹⁾ | darunter im Wirtschaftsbereich | | | | | | | | | |
| | | Land- und Forstwirtschaft, Fischerei (A) | Bergbau und Gewinnung von Steinen und Erden (B) | Verarbeiten des Gewerbe (C) | Energieversorgung (D) | Wasserversorgung (E) | Baugewerbe (F) | Handel (G) | Verkehr und Lagerei (H) | Gastgewerbe (I) | Information und Kommunikation (J) |
| sozialversicherungspflichtig Beschäftigte insgesamt | | | | | | | | | | | |
| Kreisfreie Städte | | | | | | | | | | | |
| Düsseldorf | 438 201 | 392 | . | 32 784 | 4 330 | . | 11 788 | 57 389 | 23 486 | 14 977 | 25 421 |
| Duisburg | 179 347 | 73 | . | 33 293 | 1 634 | . | 9 394 | 22 889 | 17 640 | 3 756 | 2 205 |
| Essen | 261 127 | 164 | . | 16 496 | 7 154 | . | 12 840 | 34 813 | 15 236 | 6 555 | 12 973 |
| Krefeld | 96 713 | 241 | – | 20 807 | 831 | 1 101 | 3 696 | 16 213 | 6 236 | 1 765 | 1 388 |
| Mönchengladbach | 104 826 | 137 | . | 14 482 | . | 603 | 6 062 | 17 529 | 9 163 | 1 879 | 1 508 |
| Mülheim an der Ruhr | 60 778 | 119 | . | 10 927 | . | 688 | 3 772 | 10 118 | 1 769 | 1 272 | 1 209 |
| Oberhausen | 69 790 | 22 | . | 7 661 | . | 2 498 | 6 322 | 10 630 | 4 668 | 1 870 | 1 284 |
| Remscheid | 46 970 | 35 | – | 17 328 | . | . | 2 246 | 5 455 | 1 439 | 779 | 779 |
| Solingen | 54 250 | 39 | – | 15 040 | . | . | 2 113 | 8 434 | 1 660 | 1 023 | 1 883 |
| Wuppertal | 131 323 | 51 | . | 23 999 | 1 497 | . | 4 826 | 17 083 | 7 811 | 2 848 | 2 591 |
| Kreise | | | | | | | | | | | |
| Kleve | 105 563 | 3 886 | 194 | 16 201 | 298 | 995 | 7 853 | 18 899 | 5 085 | 2 677 | 886 |
| Mettmann | 198 244 | 421 | . | 42 179 | 1 026 | . | 11 051 | 40 058 | 11 965 | 4 624 | 8 354 |
| Rhein-Kreis Neuss | 159 801 | 1 060 | . | 27 985 | 2 712 | . | 7 839 | 31 478 | 11 175 | 3 904 | 2 868 |
| Viersen | 96 333 | 1 420 | 90 | 18 448 | 211 | 1 214 | 6 696 | 18 983 | 5 300 | 1 961 | 1 675 |
| Wesel | 143 928 | 967 | 804 | 22 185 | 1 044 | 2 168 | 10 345 | 25 358 | 8 272 | 3 643 | 2 632 |
| Regierungsbezirk Düsseldorf | 2 147 194 | 9 027 | 3 726 | 319 815 | 22 852 | 20 019 | 106 843 | 335 329 | 130 905 | 53 533 | 67 656 |
| davon | | | | | | | | | | | |
| kreisfreie Städte | 1 443 325 | 1 273 | 359 | 192 817 | 17 561 | 12 858 | 63 059 | 200 553 | 89 108 | 36 724 | 51 241 |
| Kreise | 703 869 | 7 754 | 3 367 | 126 998 | 5 291 | 7 161 | 43 784 | 134 776 | 41 797 | 16 809 | 16 415 |
| Kreisfreie Städte | | | | | | | | | | | |
| Bonn | 188 011 | 121 | – | 8 414 | . | . | 3 797 | 14 322 | 7 347 | 6 069 | 20 523 |
| Köln | 604 050 | 209 | . | 51 646 | 4 453 | . | 18 931 | 73 583 | 42 029 | 19 297 | 50 991 |
| Leverkusen | 66 310 | 67 | – | 17 832 | . | . | 3 140 | 7 337 | 3 285 | 1 943 | 882 |
| Kreise | | | | | | | | | | | |
| Städteregion Aachen | 224 580 | 369 | . | 33 406 | 2 406 | . | 9 651 | 30 284 | 9 844 | 5 282 | 12 370 |
| Düren | 89 171 | 604 | . | 16 487 | . | 1 740 | 5 689 | 9 616 | 4 089 | 1 677 | 731 |
| Rhein-Erft-Kreis | 148 317 | 652 | 1 284 | 22 220 | 2 023 | 1 731 | 9 672 | 27 289 | 12 814 | 3 838 | 3 609 |
| Euskirchen | 58 478 | 474 | . | 10 695 | . | 326 | 4 209 | 10 381 | 3 557 | 1 251 | 421 |
| Heinsberg | 77 414 | 559 | . | 14 995 | . | 678 | 6 602 | 11 701 | 5 265 | 1 531 | 928 |
| Oberbergischer Kreis | 107 366 | 449 | . | 35 822 | . | 1 192 | 5 207 | 14 448 | 2 922 | 1 560 | 831 |
| Rheinisch-Bergischer Kreis | 77 522 | 363 | – | 13 300 | . | . | 4 801 | 12 808 | 1 890 | 2 255 | 1 640 |
| Rhein-Sieg-Kreis | 170 142 | 1 238 | 263 | 28 088 | 847 | 1 422 | 12 975 | 27 458 | 10 151 | 4 817 | 4 059 |
| Regierungsbezirk Köln | 1 811 361 | 5 105 | 4 363 | 252 905 | 12 958 | 13 549 | 84 674 | 239 227 | 103 193 | 49 520 | 96 985 |
| davon | | | | | | | | | | | |
| kreisfreie Städte | 858 371 | 397 | . | 77 892 | 5 521 | . | 25 868 | 95 242 | 52 661 | 27 309 | 72 396 |
| Kreise | 952 990 | 4 708 | 3 889 | 175 013 | 7 437 | 8 305 | 58 806 | 143 985 | 50 532 | 22 211 | 24 589 |
| Kreisfreie Städte | | | | | | | | | | | |
| Bottrop | 32 761 | 146 | . | 3 883 | . | . | 2 855 | 5 503 | 1 685 | 703 | 247 |
| Gelsenkirchen | 83 997 | 61 | . | 9 918 | . | . | 5 835 | 10 739 | 5 600 | 1 940 | 1 032 |
| Münster | 183 461 | 703 | . | 13 074 | 1 801 | . | 5 867 | 25 022 | 4 769 | 5 258 | 12 469 |

*) Datenabruf: Juli 2022 – 1) einschl. der Beschäftigten des Wirtschaftszweigs „Exterritoriale Organisation und Körperschaft“ (U) und Beschäftigten, die keinem Wirtschaftszweig zugeordnet werden können

Noch: 3. Sozialversicherungspflichtig Beschäftigte in den kreisfreien Städten und Kreisen am 31. Dezember 2021*) nach Wirtschaftsbereichen

| Verwaltungsbezirk | Sozialversicherungspflichtig Beschäftigte | | | | | | | | | |
|-------------------|--|------------------------------------|--|--|--|------------------------------|----------------------|--------------------------------------|---|-----------------------|
| | darunter im Wirtschaftsbereich | | | | | | | | | |
| | Erbringung von Finanz- und Versicherungsdienstleistungen (K) | Grundstücks- und Wohnungswesen (L) | frei-berufliche, wissenschaftliche und technische Dienstleistungen (M) | Erbringung von sonstigen wirtschaftlichen Dienstleistungen (N) | Öffentliche Verwaltung, Verteidigung, Sozialversicherung (O) | Erziehung und Unterricht (P) | Gesundheitswesen (Q) | Kunst, Unterhaltung und Erholung (R) | Erbringung von sonstigen Dienstleistungen (S) | Private Haushalte (T) |

sozialversicherungspflichtig Beschäftigte insgesamt

| | | | | | | | | | | |
|------------------------------------|---------------|---------------|----------------|----------------|----------------|---------------|----------------|---------------|---------------|--------------|
| Kreisfreie Städte | | | | | | | | | | |
| Düsseldorf | 29 464 | 6 533 | 73 434 | 41 868 | 32 702 | 10 864 | 53 071 | 3 871 | 12 930 | 940 |
| Duisburg | 5 536 | 1 463 | 8 351 | 20 137 | 13 523 | 6 787 | 25 957 | 2 453 | 2 798 | 108 |
| Essen | 6 782 | 3 011 | 28 981 | 30 254 | 10 821 | 13 274 | 48 358 | 2 243 | 8 399 | 347 |
| Krefeld | 1 940 | 701 | 5 610 | 8 301 | 4 857 | 2 779 | 16 352 | 1 324 | 2 434 | 136 |
| Mönchengladbach | 4 598 | 560 | 5 978 | 9 922 | 5 802 | 2 696 | 19 926 | 968 | 2 096 | 163 |
| Mülheim an der Ruhr | 1 443 | 736 | 7 936 | 4 320 | 3 085 | 1 756 | 9 401 | 581 | 1 191 | 148 |
| Oberhausen | 995 | 767 | 3 452 | 7 989 | 3 297 | 2 891 | 12 120 | 747 | 2 001 | 35 |
| Remscheid | 799 | 198 | 1 762 | 3 961 | 1 348 | 1 607 | 7 693 | 252 | 568 | 32 |
| Solingen | 855 | 507 | 1 429 | 3 515 | 2 826 | 1 836 | 10 279 | 438 | 1 080 | 63 |
| Wuppertal | 5 311 | 1 109 | 9 851 | 9 822 | 8 877 | 6 741 | 23 592 | 1 093 | 2 643 | 208 |
| Kreise | | | | | | | | | | |
| Kleve | 1 869 | 541 | 4 843 | 8 070 | 4 436 | 4 216 | 21 203 | 744 | 2 452 | 212 |
| Mettmann | 3 337 | 2 307 | 14 965 | 13 215 | 8 702 | 5 611 | 23 855 | 1 178 | 3 570 | 351 |
| Rhein-Kreis Neuss | 4 633 | 1 056 | 7 897 | 10 908 | 6 226 | 4 109 | 25 747 | 1 584 | 4 628 | 403 |
| Viersen | 1 172 | 691 | 4 354 | 7 388 | 5 104 | 1 879 | 16 551 | 671 | 2 219 | 188 |
| Wesel | 2 582 | 854 | 8 572 | 7 908 | 7 742 | 4 475 | 30 125 | 971 | 3 033 | 247 |
| Regierungsbezirk Düsseldorf | 71 316 | 21 034 | 187 415 | 187 578 | 119 348 | 71 521 | 344 230 | 19 118 | 52 042 | 3 581 |
| davon | | | | | | | | | | |
| kreisfreie Städte | 57 723 | 15 585 | 146 784 | 140 089 | 87 138 | 51 231 | 226 749 | 13 970 | 36 140 | 2 180 |
| Kreise | 13 593 | 5 449 | 40 631 | 47 489 | 32 210 | 20 290 | 117 481 | 5 148 | 15 902 | 1 401 |
| Kreisfreie Städte | | | | | | | | | | |
| Bonn | 5 754 | 1 709 | 21 573 | 10 979 | 21 924 | 12 171 | 35 236 | 2 134 | 14 254 | 398 |
| Köln | 38 283 | 7 728 | 75 471 | 50 870 | 32 917 | 28 104 | 80 601 | 6 156 | 16 774 | 1 040 |
| Leverkusen | 1 279 | 372 | 4 424 | 5 929 | 3 241 | 2 149 | 11 166 | 930 | 1 448 | 75 |
| Kreise | | | | | | | | | | |
| Städteregion Aachen | 3 735 | 1 455 | 21 381 | 11 706 | 13 480 | 16 419 | 41 580 | 1 475 | 7 913 | 306 |
| Düren | 1 473 | 407 | 9 208 | 8 551 | 4 762 | 2 487 | 16 753 | 586 | 2 191 | 149 |
| Rhein-Erft-Kreis | 2 309 | 1 057 | 9 860 | 12 016 | 9 097 | 4 581 | 19 594 | 1 926 | 2 500 | 243 |
| Euskirchen | 1 168 | 369 | 2 009 | 2 955 | 4 047 | 1 843 | 12 456 | 573 | 1 065 | 107 |
| Heinsberg | 1 504 | 516 | 4 495 | 3 715 | 3 518 | 2 254 | 16 435 | 332 | 1 869 | 151 |
| Oberbergischer Kreis | 1 751 | 493 | 10 170 | 5 545 | 3 849 | 3 913 | 16 003 | 524 | 1 965 | 163 |
| Rheinisch-Bergischer Kreis | 1 603 | 600 | 7 156 | 4 071 | 4 543 | 3 056 | 15 369 | 1 194 | 1 886 | 238 |
| Rhein-Sieg-Kreis | 3 025 | 1 298 | 11 451 | 10 257 | 10 841 | 7 975 | 27 771 | 1 198 | 4 576 | 431 |
| Regierungsbezirk Köln | 61 884 | 16 004 | 177 198 | 126 594 | 112 219 | 84 952 | 292 964 | 17 028 | 56 441 | 3 301 |
| davon | | | | | | | | | | |
| kreisfreie Städte | 45 316 | 9 809 | 101 468 | 67 778 | 58 082 | 42 424 | 127 003 | 9 220 | 32 476 | 1 513 |
| Kreise | 16 568 | 6 195 | 75 730 | 58 816 | 54 137 | 42 528 | 165 961 | 7 808 | 23 965 | 1 788 |
| Kreisfreie Städte | | | | | | | | | | |
| Bottrop | 566 | 209 | 1 417 | 2 261 | 1 911 | 725 | 8 085 | 437 | 1 422 | 34 |
| Gelsenkirchen | 1 470 | 1 029 | 5 809 | 8 866 | 4 208 | 4 774 | 17 315 | 1 265 | 1 992 | 53 |
| Münster | 12 098 | 1 162 | 15 190 | 11 817 | 16 049 | 10 078 | 37 376 | 2 008 | 7 472 | 312 |

Anmerkungen Seite 19

Noch: 3. Sozialversicherungspflichtig Beschäftigte in den kreisfreien Städten und Kreisen am 31. Dezember 2021*) nach Wirtschaftsbereichen

| Verwaltungsbezirk | Sozialversicherungspflichtig Beschäftigte | | | | | | | | | | |
|--|---|---|--|--|-------------------------------|------------------------------|------------------------|------------------|----------------------------------|-------------------------|---|
| | ins- gesamt ⁽¹⁾ | darunter im Wirtschaftsbereich | | | | | | | | | |
| | | Land- und Forstwirt- schaft, Fischerei (A) | Bergbau und Gewinnung von Steinen und Erden (B) | Verar- beiten- des Gewerbe (C) | Energie- versorgung (D) | Wasserver- sorgung (E) | Bau- gewerbe (F) | Handel (G) | Verkehr und Lagerei (H) | Gast- gewerbe (I) | Informa- tion und Kommuni- kation (J) |
| noch: sozialversicherungspflichtig Beschäftigte insgesamt | | | | | | | | | | | |
| Kreise | | | | | | | | | | | |
| Borken | 157 430 | 1 772 | . | 44 594 | . | 1 824 | 15 579 | 24 128 | 6 743 | 2 640 | 3 530 |
| Coesfeld | 74 294 | 1 362 | . | 16 388 | . | 636 | 4 829 | 13 234 | 2 976 | 1 546 | 665 |
| Recklinghausen | 179 797 | 690 | 183 | 28 034 | 779 | 3 540 | 12 467 | 26 747 | 9 872 | 4 141 | 2 189 |
| Steinfurt | 169 789 | 1 547 | 254 | 39 062 | 1 098 | 670 | 12 702 | 28 383 | 14 044 | 3 262 | 2 094 |
| Warendorf | 98 012 | 1 504 | . | 31 492 | . | 476 | 5 630 | 13 485 | 3 880 | 1 357 | 924 |
| Regierungsbezirk Münster | 979 541 | 7 785 | 967 | 186 445 | 5 785 | 9 272 | 65 764 | 147 241 | 49 569 | 20 847 | 23 150 |
| davon | | | | | | | | | | | |
| kreisfreie Städte | 300 219 | 910 | . | 26 875 | 2 972 | . | 14 557 | 41 264 | 12 054 | 7 901 | 13 748 |
| Kreise | 679 322 | 6 875 | 582 | 159 570 | 2 813 | 7 146 | 51 207 | 105 977 | 37 515 | 12 946 | 9 402 |
| Kreisfreie Stadt | | | | | | | | | | | |
| Bielefeld | 167 413 | 299 | – | 26 048 | . | . | 5 658 | 23 957 | 9 079 | 4 063 | 6 889 |
| Kreise | | | | | | | | | | | |
| Gütersloh | 188 144 | 936 | 17 | 76 800 | 737 | 793 | 10 049 | 25 475 | 9 872 | 2 556 | 4 549 |
| Herford | 96 713 | 381 | . | 31 366 | . | 978 | 5 816 | 15 158 | 5 780 | 1 452 | 1 188 |
| Höxter | 46 041 | 461 | 19 | 11 535 | 209 | 289 | 3 346 | 7 371 | 1 556 | 1 586 | 365 |
| Lippe | 118 536 | 898 | 135 | 34 430 | 685 | 600 | 6 795 | 15 411 | 4 319 | 2 542 | 1 520 |
| Minden-Lübbecke | 134 811 | 636 | . | 36 630 | . | 1 577 | 7 041 | 18 500 | 5 253 | 2 850 | 2 224 |
| Paderborn | 125 616 | 928 | 45 | 29 037 | 548 | 647 | 7 385 | 16 254 | 6 280 | 3 005 | 6 820 |
| Regierungsbezirk Detmold | 877 274 | 4 539 | 386 | 245 846 | 4 356 | 6 372 | 46 090 | 122 126 | 42 139 | 18 054 | 23 555 |
| davon | | | | | | | | | | | |
| kreisfreie Städte | 167 413 | 299 | – | 26 048 | . | . | 5 658 | 23 957 | 9 079 | 4 063 | 6 889 |
| Kreise | 709 861 | 4 240 | 386 | 219 798 | 2 938 | 4 884 | 40 432 | 98 169 | 33 060 | 13 991 | 16 666 |
| Kreisfreie Städte | | | | | | | | | | | |
| Bochum | 145 437 | 39 | . | 13 791 | . | 1 807 | 7 806 | 21 572 | 9 113 | 3 225 | 5 369 |
| Dortmund | 257 426 | 128 | 510 | 25 249 | 4 364 | 1 846 | 11 364 | 34 465 | 18 146 | 5 890 | 12 951 |
| Hagen | 71 818 | 35 | . | 14 402 | . | 448 | 3 054 | 9 658 | 6 571 | 1 208 | 747 |
| Hamm | 63 485 | 94 | . | 9 520 | . | 836 | 4 240 | 9 171 | 5 496 | 1 392 | 632 |
| Herne | 49 689 | 12 | . | 4 899 | . | 485 | 4 704 | 6 146 | 4 436 | 835 | 1 021 |
| Kreise | | | | | | | | | | | |
| Ennepe-Ruhr-Kreis | 111 577 | 253 | . | 31 339 | 856 | . | 5 379 | 16 082 | 5 664 | 2 220 | 1 464 |
| Hochsauerlandkreis | 110 846 | 897 | 371 | 35 821 | 878 | 999 | 6 486 | 13 006 | 3 617 | 4 225 | 834 |
| Märkischer Kreis | 163 245 | 593 | . | 68 505 | . | 1 419 | 6 848 | 18 771 | 5 960 | 2 355 | 1 000 |
| Olpe | 60 922 | 262 | – | 28 417 | . | . | 3 263 | 6 182 | 1 509 | 1 002 | 566 |
| Siegen-Wittgenstein | 119 082 | 303 | . | 39 416 | . | 546 | 6 252 | 16 563 | 5 440 | 2 472 | 2 258 |
| Soest | 115 385 | 1 367 | 194 | 34 641 | 451 | 894 | 6 308 | 15 970 | 4 278 | 3 083 | 1 213 |
| Unna | 135 422 | 307 | . | 24 226 | . | 3 219 | 7 092 | 22 485 | 13 961 | 2 743 | 2 548 |
| Regierungsbezirk Arnberg | 1 404 334 | 4 290 | 2 005 | 330 226 | 11 374 | 13 670 | 72 796 | 190 071 | 84 191 | 30 650 | 30 603 |
| davon | | | | | | | | | | | |
| kreisfreie Städte | 587 855 | 308 | 1 078 | 67 861 | 6 300 | 5 422 | 31 168 | 81 012 | 43 762 | 12 550 | 20 720 |
| Kreise | 816 479 | 3 982 | 927 | 262 365 | 5 074 | 8 248 | 41 628 | 109 059 | 40 429 | 18 100 | 9 883 |
| Nordrhein-Westfalen | 7 219 704 | 30 746 | 11 447 | 1 335 237 | 57 325 | 62 882 | 376 167 | 1 033 994 | 409 997 | 172 604 | 241 949 |
| davon | | | | | | | | | | | |
| kreisfreie Städte | 3 357 183 | 3 187 | 2 296 | 391 493 | 33 772 | 27 138 | 140 310 | 442 028 | 206 664 | 88 547 | 164 994 |
| Kreise | 3 862 521 | 27 559 | 9 151 | 943 744 | 23 553 | 35 744 | 235 857 | 591 966 | 203 333 | 84 057 | 76 955 |

Anmerkungen Seite 19

Noch: 3. Sozialversicherungspflichtig Beschäftigte in den kreisfreien Städten und Kreisen am 31. Dezember 2021*) nach Wirtschaftsbereichen

| Verwaltungsbezirk | Sozialversicherungspflichtig Beschäftigte | | | | | | | | | |
|--|--|------------------------------------|--|--|--|------------------------------|----------------------|--------------------------------------|---|-----------------------|
| | darunter im Wirtschaftsbereich | | | | | | | | | |
| | Erbringung von Finanz- und Versicherungsdienstleistungen (K) | Grundstücks- und Wohnungswesen (L) | frei-berufliche, wissenschaftliche und technische Dienstleistungen (M) | Erbringung von sonstigen wirtschaftlichen Dienstleistungen (N) | Öffentliche Verwaltung, Verteidigung, Sozialversicherung (O) | Erziehung und Unterricht (P) | Gesundheitswesen (Q) | Kunst, Unterhaltung und Erholung (R) | Erbringung von sonstigen Dienstleistungen (S) | Private Haushalte (T) |
| noch: sozialversicherungspflichtig Beschäftigte insgesamt | | | | | | | | | | |
| Kreise | | | | | | | | | | |
| Borken | 3 026 | 598 | 6 714 | 7 482 | 5 056 | 4 649 | 25 029 | 617 | 2 631 | 212 |
| Coesfeld | 1 590 | 579 | 4 737 | 2 319 | 3 600 | 2 290 | 15 180 | 359 | 1 757 | 129 |
| Recklinghausen | 2 994 | 1 248 | 8 267 | 13 069 | 11 807 | 7 232 | 40 772 | 1 636 | 3 908 | 204 |
| Steinfurt | 2 962 | 1 143 | 7 487 | 8 551 | 6 786 | 5 826 | 28 791 | 1 142 | 3 779 | 205 |
| Warendorf | 1 951 | 387 | 3 900 | 6 669 | 3 980 | 3 859 | 15 722 | 457 | 1 782 | 191 |
| Regierungsbezirk Münster | 26 657 | 6 355 | 53 521 | 61 034 | 53 397 | 39 433 | 188 270 | 7 921 | 24 743 | 1 340 |
| davon | | | | | | | | | | |
| kreisfreie Städte | 14 134 | 2 400 | 22 416 | 22 944 | 22 168 | 15 577 | 62 776 | 3 710 | 10 886 | 399 |
| Kreise | 12 523 | 3 955 | 31 105 | 38 090 | 31 229 | 23 856 | 125 494 | 4 211 | 13 857 | 941 |
| Kreisfreie Stadt | | | | | | | | | | |
| Bielefeld | 3 299 | 1 726 | 8 825 | 15 411 | 7 203 | 9 970 | 35 676 | 1 424 | 4 733 | 241 |
| Kreise | | | | | | | | | | |
| Gütersloh | 2 503 | 595 | 9 371 | 11 941 | 4 955 | 4 558 | 18 110 | 860 | 3 230 | 235 |
| Herford | 1 530 | 354 | 4 093 | 4 407 | 3 837 | 3 269 | 14 155 | 959 | 1 484 | 118 |
| Höxter | 1 225 | 197 | 1 249 | 1 611 | 2 411 | 1 510 | 9 816 | 177 | 1 039 | 69 |
| Lippe | 3 243 | 430 | 4 673 | 5 791 | 6 863 | 5 002 | 21 098 | 951 | 3 024 | 122 |
| Minden-Lübbecke | 2 295 | 812 | 7 574 | 7 295 | 4 963 | 4 319 | 28 715 | 836 | 2 566 | 184 |
| Paderborn | 2 614 | 584 | 6 298 | 7 389 | 5 341 | 7 278 | 19 577 | 1 030 | 3 983 | 193 |
| Regierungsbezirk Detmold | 16 709 | 4 698 | 42 083 | 53 845 | 35 573 | 35 906 | 147 147 | 6 237 | 20 059 | 1 162 |
| davon | | | | | | | | | | |
| kreisfreie Städte | 3 299 | 1 726 | 8 825 | 15 411 | 7 203 | 9 970 | 35 676 | 1 424 | 4 733 | 241 |
| Kreise | 13 410 | 2 972 | 33 258 | 38 434 | 28 370 | 25 936 | 111 471 | 4 813 | 15 326 | 921 |
| Kreisfreie Städte | | | | | | | | | | |
| Bochum | 2 739 | 2 221 | 9 021 | 12 753 | 11 389 | 11 524 | 26 726 | 1 847 | 3 612 | 212 |
| Dortmund | 11 194 | 2 302 | 18 495 | 25 938 | 15 105 | 15 678 | 43 366 | 3 084 | 7 128 | 214 |
| Hagen | 1 349 | 473 | 3 828 | 5 275 | 4 651 | 3 717 | 12 970 | 802 | 2 108 | 83 |
| Hamm | 1 530 | 325 | 3 208 | 5 030 | 3 486 | 2 447 | 13 478 | 597 | 1 471 | 49 |
| Herne | 602 | 447 | 2 023 | 2 954 | 2 746 | 3 678 | 12 503 | 481 | 745 | 61 |
| Kreise | | | | | | | | | | |
| Ennepe-Ruhr-Kreis | 1 768 | 794 | 4 509 | 5 862 | 5 315 | 2 982 | 21 813 | 692 | 3 767 | 135 |
| Hochsauerlandkreis | 2 042 | 576 | 4 899 | 4 688 | 5 729 | 3 590 | 19 625 | 730 | 1 684 | 149 |
| Märkischer Kreis | 2 351 | 943 | 5 557 | 9 096 | 7 259 | 4 255 | 22 839 | 776 | 3 272 | 196 |
| Olpe | 686 | 153 | 1 838 | 3 207 | 1 907 | 1 120 | 9 283 | 202 | 536 | 83 |
| Siegen-Wittgenstein | 2 423 | 403 | 5 365 | 5 278 | 5 510 | 5 084 | 18 562 | 410 | 2 096 | 118 |
| Soest | 1 942 | 631 | 4 002 | 6 711 | 4 559 | 4 351 | 21 621 | 458 | 2 229 | 184 |
| Unna | 1 996 | 757 | 9 370 | 8 038 | 6 659 | 4 454 | 22 223 | 743 | 3 294 | 104 |
| Regierungsbezirk Arnberg | 30 622 | 10 025 | 72 115 | 94 830 | 74 315 | 62 880 | 245 009 | 10 822 | 31 942 | 1 588 |
| davon | | | | | | | | | | |
| kreisfreie Städte | 17 414 | 5 768 | 36 575 | 51 950 | 37 377 | 37 044 | 109 043 | 6 811 | 15 064 | 619 |
| Kreise | 13 208 | 4 257 | 35 540 | 42 880 | 36 938 | 25 836 | 135 966 | 4 011 | 16 878 | 969 |
| Nordrhein-Westfalen | 207 188 | 58 116 | 532 332 | 523 881 | 394 852 | 294 692 | 1 217 620 | 61 126 | 185 227 | 10 972 |
| davon | | | | | | | | | | |
| kreisfreie Städte | 137 886 | 35 288 | 316 068 | 298 172 | 211 968 | 156 246 | 561 247 | 35 135 | 99 299 | 4 952 |
| Kreise | 69 302 | 22 828 | 216 264 | 225 709 | 182 884 | 138 446 | 656 373 | 25 991 | 85 928 | 6 020 |

Noch: 3. Sozialversicherungspflichtig Beschäftigte in den kreisfreien Städten und Kreisen am 31. Dezember 2021*) nach Wirtschaftsbereichen

| Verwaltungsbezirk | Sozialversicherungspflichtig Beschäftigte | | | | | | | | | | |
|------------------------------------|---|---|--|--|-------------------------------|------------------------------|------------------------|----------------|----------------------------------|-------------------------|---|
| | ins- gesamt ¹⁾ | darunter im Wirtschaftsbereich | | | | | | | | | |
| | | Land- und Forstwirt- schaft, Fischerei (A) | Bergbau und Gewinnung von Steinen und Erden (B) | Verar- beiten- des Gewerbe (C) | Energie- versorgung (D) | Wasserver- sorgung (E) | Bau- gewerbe (F) | Handel (G) | Verkehr und Lagerei (H) | Gast- gewerbe (I) | Informa- tion und Kommun- ikation (J) |
| darunter weiblich | | | | | | | | | | | |
| Kreisfreie Städte | | | | | | | | | | | |
| Düsseldorf | 206 336 | 123 | . | 8 022 | 1 147 | . | 1 718 | 26 991 | 5 129 | 6 315 | 7 767 |
| Duisburg | 74 568 | 39 | . | 5 121 | 289 | . | 1 069 | 10 309 | 4 003 | 2 059 | 628 |
| Essen | 124 720 | 48 | . | 3 743 | 2 251 | . | 1 778 | 15 864 | 3 392 | 3 110 | 4 612 |
| Krefeld | 41 610 | 84 | – | 3 468 | 261 | 157 | 478 | 7 173 | 1 315 | 831 | 395 |
| Mönchengladbach | 49 066 | 51 | . | 3 376 | . | 133 | 853 | 7 634 | 2 628 | 910 | 422 |
| Mülheim an der Ruhr | 26 643 | 47 | . | 1 675 | . | 120 | 464 | 4 732 | 323 | 616 | 414 |
| Oberhausen | 32 329 | 4 | . | 1 590 | . | 172 | 680 | 5 732 | 696 | 955 | 360 |
| Remscheid | 20 110 | 15 | – | 4 072 | . | . | 294 | 2 759 | 370 | 414 | 270 |
| Solingen | 25 578 | 16 | – | 4 200 | . | . | 304 | 4 228 | 246 | 496 | 623 |
| Wuppertal | 61 536 | 16 | . | 6 044 | 348 | . | 635 | 8 232 | 1 314 | 1 388 | 779 |
| Kreise | | | | | | | | | | | |
| Kleve | 50 531 | 1 381 | 13 | 4 409 | 63 | 159 | 919 | 9 157 | 1 079 | 1 599 | 274 |
| Mettmann | 82 245 | 162 | . | 10 092 | 304 | . | 1 589 | 16 710 | 2 811 | 2 240 | 2 210 |
| Rhein-Kreis Neuss | 69 695 | 343 | . | 5 613 | 278 | . | 1 049 | 14 139 | 2 399 | 1 960 | 754 |
| Viersen | 45 153 | 444 | 12 | 5 276 | 62 | 215 | 862 | 9 514 | 1 062 | 990 | 627 |
| Wesel | 69 932 | 347 | 82 | 4 788 | 227 | 423 | 1 337 | 12 948 | 1 648 | 1 973 | 943 |
| Regierungsbezirk Düsseldorf | 980 052 | 3 120 | 293 | 71 489 | 5 896 | 3 022 | 14 029 | 156 122 | 28 415 | 25 856 | 21 078 |
| davon | | | | | | | | | | | |
| kreisfreie Städte | 662 496 | 443 | 65 | 41 311 | 4 962 | 1 771 | 8 273 | 93 654 | 19 416 | 17 094 | 16 270 |
| Kreise | 317 556 | 2 677 | 228 | 30 178 | 934 | 1 251 | 5 756 | 62 468 | 8 999 | 8 762 | 4 808 |
| Kreisfreie Städte | | | | | | | | | | | |
| Bonn | 98 459 | 64 | – | 1 912 | . | . | 485 | 7 083 | 1 999 | 2 629 | 6 850 |
| Köln | 282 112 | 80 | . | 11 166 | 1 473 | . | 2 484 | 34 868 | 8 507 | 8 317 | 18 922 |
| Leverkusen | 29 453 | 23 | – | 4 920 | . | . | 391 | 3 720 | 459 | 1 113 | 334 |
| Kreise | | | | | | | | | | | |
| Städteregion Aachen | 102 352 | 109 | . | 8 927 | 487 | . | 1 202 | 14 858 | 1 890 | 2 288 | 3 211 |
| Düren | 41 013 | 189 | . | 3 508 | . | 280 | 668 | 4 962 | 665 | 825 | 206 |
| Rhein-Erft-Kreis | 63 299 | 196 | 91 | 5 030 | 264 | 286 | 1 181 | 12 233 | 2 830 | 1 806 | 1 104 |
| Euskirchen | 27 563 | 122 | . | 2 178 | . | 32 | 514 | 5 038 | 782 | 691 | 128 |
| Heinsberg | 35 923 | 157 | . | 3 209 | . | 92 | 787 | 5 999 | 1 543 | 812 | 232 |
| Oberbergischer Kreis | 45 398 | 130 | . | 8 400 | . | 203 | 752 | 6 954 | 724 | 911 | 213 |
| Rheinisch-Bergischer Kreis | 38 478 | 138 | – | 3 084 | . | . | 730 | 6 257 | 369 | 1 063 | 479 |
| Rhein-Sieg-Kreis | 79 018 | 378 | 20 | 6 417 | 280 | 226 | 1 632 | 13 801 | 2 181 | 2 421 | 1 154 |
| Regierungsbezirk Köln | 843 068 | 1 586 | 387 | 58 751 | 3 322 | 2 315 | 10 826 | 115 773 | 21 949 | 22 876 | 32 833 |
| davon | | | | | | | | | | | |
| kreisfreie Städte | 410 024 | 167 | . | 17 998 | 1 671 | . | 3 360 | 45 671 | 10 965 | 12 059 | 26 106 |
| Kreise | 433 044 | 1 419 | 217 | 40 753 | 1 651 | 1 336 | 7 466 | 70 102 | 10 984 | 10 817 | 6 727 |
| Kreisfreie Städte | | | | | | | | | | | |
| Bottrop | 15 236 | 52 | . | 722 | . | . | 272 | 2 529 | 296 | 398 | 48 |
| Gelsenkirchen | 38 131 | 27 | . | 1 621 | . | . | 670 | 5 468 | 1 085 | 931 | 258 |
| Münster | 91 128 | 173 | . | 3 628 | 508 | . | 653 | 10 401 | 1 013 | 2 370 | 3 806 |

Anmerkungen Seite 19

Noch: 3. Sozialversicherungspflichtig Beschäftigte in den kreisfreien Städten und Kreisen am 31. Dezember 2021*) nach Wirtschaftsbereichen

| Verwaltungsbezirk | Sozialversicherungspflichtig Beschäftigte | | | | | | | | | |
|------------------------------------|--|------------------------------------|--|--|--|------------------------------|----------------------|--------------------------------------|---|-----------------------|
| | darunter im Wirtschaftsbereich | | | | | | | | | |
| | Erbringung von Finanz- und Versicherungsdienstleistungen (K) | Grundstücks- und Wohnungswesen (L) | frei-berufliche, wissenschaftliche und technische Dienstleistungen (M) | Erbringung von sonstigen wirtschaftlichen Dienstleistungen (N) | Öffentliche Verwaltung, Verteidigung, Sozialversicherung (O) | Erziehung und Unterricht (P) | Gesundheitswesen (Q) | Kunst, Unterhaltung und Erholung (R) | Erbringung von sonstigen Dienstleistungen (S) | Private Haushalte (T) |
| | darunter weiblich | | | | | | | | | |
| Kreisfreie Städte | | | | | | | | | | |
| Düsseldorf | 14 040 | 3 034 | 37 071 | 18 082 | 19 584 | 7 005 | 39 416 | 1 704 | 8 069 | 786 |
| Duisburg | 3 339 | 741 | 3 928 | 7 782 | 7 872 | 4 247 | 19 917 | 1 279 | 1 731 | 88 |
| Essen | 3 703 | 1 508 | 13 166 | 13 595 | 6 811 | 8 510 | 35 596 | 983 | 5 258 | 281 |
| Krefeld | 1 071 | 350 | 2 889 | 3 096 | 3 223 | 1 653 | 12 661 | 641 | 1 743 | 120 |
| Mönchengladbach | 2 681 | 310 | 3 373 | 3 792 | 3 772 | 1 797 | 15 144 | 418 | 1 349 | 143 |
| Mülheim an der Ruhr | 791 | 371 | 3 994 | 1 380 | 2 074 | 1 119 | 7 154 | 355 | 824 | 113 |
| Oberhausen | 582 | 373 | 1 787 | 4 056 | 2 185 | 2 082 | 9 348 | 408 | 1 151 | 32 |
| Remscheid | 478 | 111 | 845 | 1 731 | 877 | 1 274 | 5 951 | 137 | 342 | 27 |
| Solingen | 507 | 235 | 968 | 1 454 | 1 930 | 1 253 | 7 858 | 218 | 751 | 48 |
| Wuppertal | 2 957 | 539 | 4 970 | 4 158 | 5 524 | 4 314 | 17 710 | 529 | 1 767 | 132 |
| Kreise | | | | | | | | | | |
| Kleve | 1 104 | 272 | 2 624 | 3 515 | 2 617 | 3 374 | 15 667 | 428 | 1 689 | 187 |
| Mettmann | 2 020 | 1 075 | 6 834 | 4 807 | 5 332 | 4 297 | 18 346 | 580 | 2 290 | 291 |
| Rhein-Kreis Neuss | 2 553 | 554 | 3 813 | 4 524 | 3 919 | 3 222 | 19 799 | 869 | 3 242 | 345 |
| Viersen | 730 | 371 | 2 469 | 2 694 | 3 306 | 1 365 | 12 837 | 367 | 1 773 | 153 |
| Wesel | 1 597 | 492 | 4 801 | 3 203 | 4 887 | 3 518 | 23 558 | 610 | 2 348 | 202 |
| Regierungsbezirk Düsseldorf | 38 153 | 10 336 | 93 532 | 77 869 | 73 913 | 49 030 | 260 962 | 9 526 | 34 327 | 2 948 |
| davon | | | | | | | | | | |
| kreisfreie Städte | 30 149 | 7 572 | 72 991 | 59 126 | 53 852 | 33 254 | 170 755 | 6 672 | 22 985 | 1 770 |
| Kreise | 8 004 | 2 764 | 20 541 | 18 743 | 20 061 | 15 776 | 90 207 | 2 854 | 11 342 | 1 178 |
| Kreisfreie Städte | | | | | | | | | | |
| Bonn | 3 029 | 811 | 10 598 | 5 059 | 13 050 | 7 562 | 26 440 | 1 074 | 9 216 | 328 |
| Köln | 19 793 | 3 644 | 37 949 | 22 071 | 19 703 | 19 421 | 58 687 | 2 858 | 10 295 | 841 |
| Leverkusen | 776 | 189 | 1 893 | 1 568 | 2 065 | 1 669 | 8 736 | 365 | 990 | 61 |
| Kreise | | | | | | | | | | |
| Städteregion Aachen | 2 130 | 751 | 8 957 | 4 180 | 8 451 | 7 329 | 31 097 | 707 | 5 363 | 246 |
| Düren | 833 | 206 | 4 066 | 4 756 | 2 766 | 1 745 | 13 087 | 345 | 1 544 | 124 |
| Rhein-Erft-Kreis | 1 410 | 507 | 4 750 | 4 005 | 5 959 | 3 469 | 15 411 | 821 | 1 747 | 198 |
| Euskirchen | 662 | 182 | 1 202 | 1 185 | 2 348 | 1 459 | 9 754 | 301 | 750 | 92 |
| Heinsberg | 894 | 263 | 1 930 | 1 602 | 2 061 | 1 791 | 12 645 | 179 | 1 466 | 128 |
| Oberbergischer Kreis | 1 065 | 209 | 3 511 | 2 378 | 2 188 | 3 116 | 12 817 | 265 | 1 263 | 137 |
| Rheinisch-Bergischer Kreis | 978 | 327 | 4 042 | 1 544 | 2 765 | 2 491 | 11 995 | 578 | 1 333 | 199 |
| Rhein-Sieg-Kreis | 1 938 | 731 | 5 898 | 3 705 | 6 444 | 5 977 | 21 769 | 593 | 3 087 | 365 |
| Regierungsbezirk Köln | 33 508 | 7 820 | 84 796 | 52 053 | 67 800 | 56 029 | 222 438 | 8 086 | 37 054 | 2 719 |
| davon | | | | | | | | | | |
| kreisfreie Städte | 23 598 | 4 644 | 50 440 | 28 698 | 34 818 | 28 652 | 93 863 | 4 297 | 20 501 | 1 230 |
| Kreise | 9 910 | 3 176 | 34 356 | 23 355 | 32 982 | 27 377 | 128 575 | 3 789 | 16 553 | 1 489 |
| Kreisfreie Städte | | | | | | | | | | |
| Botrop | 356 | 116 | 737 | 599 | 1 090 | 560 | 6 265 | 195 | 890 | 30 |
| Gelsenkirchen | 855 | 335 | 2 800 | 2 800 | 2 609 | 3 514 | 12 961 | 594 | 1 086 | 42 |
| Münster | 5 890 | 551 | 7 896 | 4 855 | 9 784 | 6 028 | 27 462 | 979 | 4 706 | 264 |

Noch: 3. Sozialversicherungspflichtig Beschäftigte in den kreisfreien Städten und Kreisen am 31. Dezember 2021*) nach Wirtschaftsbereichen

| Verwaltungsbezirk | Sozialversicherungspflichtig Beschäftigte | | | | | | | | | | |
|---------------------------------|---|---|--|--|-------------------------------|------------------------------|------------------------|----------------|----------------------------------|-------------------------|---|
| | ins- gesamt ¹⁾ | darunter im Wirtschaftsbereich | | | | | | | | | |
| | | Land- und Forstwirt- schaft, Fischerei (A) | Bergbau und Gewinnung von Steinen und Erden (B) | Verar- beiten- des Gewerbe (C) | Energie- versorgung (D) | Wasserver- sorgung (E) | Bau- gewerbe (F) | Handel (G) | Verkehr und Lagerei (H) | Gast- gewerbe (I) | Informa- tion und Kommuni- kation (J) |
| noch: darunter weiblich | | | | | | | | | | | |
| Kreise | | | | | | | | | | | |
| Borken | 66 452 | 551 | . | 9 382 | . | 334 | 2 012 | 12 033 | 1 503 | 1 575 | 952 |
| Coesfeld | 35 202 | 453 | . | 3 590 | . | 97 | 583 | 6 359 | 549 | 800 | 250 |
| Recklinghausen | 86 687 | 241 | 15 | 5 984 | 134 | 642 | 1 437 | 13 810 | 1 809 | 2 229 | 746 |
| Steinfurt | 76 585 | 477 | 26 | 9 505 | 328 | 107 | 1 498 | 13 384 | 3 838 | 1 863 | 597 |
| Warendorf | 42 595 | 598 | . | 6 639 | . | 91 | 666 | 6 784 | 974 | 809 | 309 |
| Regierungsbezirk Münster | 452 016 | 2 572 | 155 | 41 071 | 1 439 | 1 659 | 7 791 | 70 768 | 11 067 | 10 975 | 6 966 |
| davon | | | | | | | | | | | |
| kreisfreie Städte | 144 495 | 252 | . | 5 971 | 723 | . | 1 595 | 18 398 | 2 394 | 3 699 | 4 112 |
| Kreise | 307 521 | 2 320 | 54 | 35 100 | 716 | 1 271 | 6 196 | 52 370 | 8 673 | 7 276 | 2 854 |
| Kreisfreie Stadt | | | | | | | | | | | |
| Bielefeld | 78 933 | 131 | – | 6 114 | . | . | 699 | 11 078 | 1 960 | 2 054 | 2 183 |
| Kreise | | | | | | | | | | | |
| Gütersloh | 74 860 | 309 | 5 | 18 433 | 250 | 116 | 1 352 | 11 934 | 2 603 | 1 524 | 1 176 |
| Herford | 43 415 | 157 | . | 8 499 | . | 306 | 708 | 7 545 | 1 469 | 745 | 380 |
| Höxter | 21 767 | 106 | – | 2 819 | 70 | 47 | 394 | 3 739 | 326 | 1 024 | 132 |
| Lippe | 54 508 | 287 | 14 | 8 007 | 193 | 119 | 857 | 7 807 | 941 | 1 458 | 597 |
| Minden-Lübbecke | 62 482 | 177 | . | 8 872 | . | 289 | 830 | 9 644 | 1 109 | 1 804 | 658 |
| Paderborn | 55 261 | 288 | 7 | 5 919 | 107 | 106 | 867 | 8 326 | 1 325 | 1 555 | 1 733 |
| Regierungsbezirk Detmold | 391 226 | 1 455 | 38 | 58 663 | 1 154 | 1 247 | 5 707 | 60 073 | 9 733 | 10 164 | 6 859 |
| davon | | | | | | | | | | | |
| kreisfreie Städte | 78 933 | 131 | – | 6 114 | . | . | 699 | 11 078 | 1 960 | 2 054 | 2 183 |
| Kreise | 312 293 | 1 324 | 38 | 52 549 | 785 | 983 | 5 008 | 48 995 | 7 773 | 8 110 | 4 676 |
| Kreisfreie Städte | | | | | | | | | | | |
| Bochum | 68 080 | 13 | . | 2 456 | . | 265 | 948 | 10 207 | 1 509 | 1 450 | 1 629 |
| Dortmund | 118 860 | 47 | 55 | 6 318 | 1 344 | 228 | 1 291 | 15 478 | 3 727 | 2 820 | 3 187 |
| Hagen | 32 305 | 16 | . | 2 461 | . | 55 | 372 | 4 943 | 1 321 | 586 | 209 |
| Hamm | 29 846 | 35 | . | 1 856 | . | 202 | 446 | 4 337 | 912 | 826 | 257 |
| Herne | 23 842 | – | . | 1 202 | . | 69 | 442 | 3 128 | 593 | 402 | 420 |
| Kreise | | | | | | | | | | | |
| Ennepe-Ruhr-Kreis | 48 795 | 82 | . | 6 368 | 222 | . | 710 | 7 497 | 850 | 1 130 | 466 |
| Hochsauerlandkreis | 49 421 | 134 | 35 | 8 145 | 128 | 158 | 824 | 6 723 | 832 | 2 692 | 218 |
| Märkischer Kreis | 69 702 | 194 | . | 17 428 | . | 233 | 1 091 | 9 733 | 1 417 | 1 339 | 306 |
| Olpe | 25 369 | 61 | – | 6 902 | . | . | 442 | 3 376 | 413 | 609 | 170 |
| Siegen-Wittgenstein | 50 534 | 80 | . | 8 337 | . | 111 | 893 | 7 974 | 1 385 | 1 475 | 700 |
| Soest | 52 364 | 747 | 24 | 7 824 | 120 | 147 | 754 | 8 346 | 993 | 1 816 | 382 |
| Unna | 60 663 | 112 | . | 5 439 | . | 637 | 879 | 10 651 | 3 444 | 1 427 | 714 |
| Regierungsbezirk Arnberg | 629 781 | 1 521 | 207 | 74 736 | 2 832 | 2 316 | 9 092 | 92 393 | 17 396 | 16 572 | 8 658 |
| davon | | | | | | | | | | | |
| kreisfreie Städte | 272 933 | 111 | 127 | 14 293 | 1 809 | 819 | 3 499 | 38 093 | 8 062 | 6 084 | 5 702 |
| Kreise | 356 848 | 1 410 | 80 | 60 443 | 1 023 | 1 497 | 5 593 | 54 300 | 9 334 | 10 488 | 2 956 |
| Nordrhein-Westfalen | 3 296 143 | 10 254 | 1 080 | 304 710 | 14 643 | 10 559 | 47 445 | 495 129 | 88 560 | 86 443 | 76 394 |
| davon | | | | | | | | | | | |
| kreisfreie Städte | 1 568 881 | 1 104 | 463 | 85 687 | 9 534 | 4 221 | 17 426 | 206 894 | 42 797 | 40 990 | 54 373 |
| Kreise | 1 727 262 | 9 150 | 617 | 219 023 | 5 109 | 6 338 | 30 019 | 288 235 | 45 763 | 45 453 | 22 021 |

Anmerkungen Seite 19

Noch: 3. Sozialversicherungspflichtig Beschäftigte in den kreisfreien Städten und Kreisen am 31. Dezember 2021*) nach Wirtschaftsbereichen

| Verwaltungsbezirk | Sozialversicherungspflichtig Beschäftigte | | | | | | | | | |
|---------------------------------|--|------------------------------------|--|--|--|------------------------------|----------------------|--------------------------------------|---|-----------------------|
| | darunter im Wirtschaftsbereich | | | | | | | | | |
| | Erbringung von Finanz- und Versicherungsdienstleistungen (K) | Grundstücks- und Wohnungswesen (L) | frei-berufliche, wissenschaftliche und technische Dienstleistungen (M) | Erbringung von sonstigen wirtschaftlichen Dienstleistungen (N) | Öffentliche Verwaltung, Verteidigung, Sozialversicherung (O) | Erziehung und Unterricht (P) | Gesundheitswesen (Q) | Kunst, Unterhaltung und Erholung (R) | Erbringung von sonstigen Dienstleistungen (S) | Private Haushalte (T) |
| noch: darunter weiblich | | | | | | | | | | |
| Kreise | | | | | | | | | | |
| Borken | 1 790 | 325 | 3 915 | 2 487 | 3 132 | 3 974 | 19 724 | 375 | 2 064 | 188 |
| Coesfeld | 906 | 318 | 2 929 | 793 | 2 109 | 1 864 | 11 915 | 202 | 1 361 | 105 |
| Recklinghausen | 1 786 | 640 | 4 373 | 4 315 | 7 216 | 5 610 | 31 889 | 934 | 2 708 | 168 |
| Steinfurt | 1 810 | 539 | 4 075 | 3 662 | 4 004 | 4 677 | 22 575 | 672 | 2 764 | 183 |
| Warendorf | 1 186 | 233 | 2 320 | 2 262 | 2 322 | 3 209 | 12 425 | 254 | 1 231 | 167 |
| Regierungsbezirk Münster | 14 579 | 3 057 | 29 045 | 21 773 | 32 266 | 29 436 | 145 216 | 4 205 | 16 810 | 1 147 |
| davon | | | | | | | | | | |
| kreisfreie Städte | 7 101 | 1 002 | 11 433 | 8 254 | 13 483 | 10 102 | 46 688 | 1 768 | 6 682 | 336 |
| Kreise | 7 478 | 2 055 | 17 612 | 13 519 | 18 783 | 19 334 | 98 528 | 2 437 | 10 128 | 811 |
| Kreisfreie Stadt | | | | | | | | | | |
| Bielefeld | 1 689 | 817 | 4 716 | 5 739 | 4 910 | 6 416 | 25 927 | 687 | 3 012 | 166 |
| Kreise | | | | | | | | | | |
| Gütersloh | 1 498 | 347 | 5 762 | 5 084 | 2 952 | 3 757 | 14 652 | 411 | 2 498 | 197 |
| Herford | 940 | 194 | 2 359 | 1 624 | 2 638 | 2 729 | 11 317 | 576 | 1 027 | 102 |
| Höxter | 595 | 78 | 836 | 647 | 1 316 | 1 224 | 7 501 | 108 | 742 | 63 |
| Lippe | 1 881 | 223 | 2 630 | 2 578 | 4 239 | 3 507 | 16 504 | 507 | 2 056 | 99 |
| Minden-Lübbecke | 1 355 | 397 | 3 982 | 3 191 | 2 974 | 3 472 | 21 306 | 467 | 1 725 | 153 |
| Paderborn | 1 498 | 297 | 3 263 | 2 903 | 3 402 | 4 862 | 15 463 | 492 | 2 643 | 168 |
| Regierungsbezirk Detmold | 9 456 | 2 353 | 23 548 | 21 766 | 22 431 | 25 967 | 112 670 | 3 248 | 13 703 | 948 |
| davon | | | | | | | | | | |
| kreisfreie Städte | 1 689 | 817 | 4 716 | 5 739 | 4 910 | 6 416 | 25 927 | 687 | 3 012 | 166 |
| Kreise | 7 767 | 1 536 | 18 832 | 16 027 | 17 521 | 19 551 | 86 743 | 2 561 | 10 691 | 782 |
| Kreisfreie Städte | | | | | | | | | | |
| Bochum | 1 512 | 999 | 3 927 | 5 573 | 7 094 | 6 680 | 20 311 | 916 | 2 184 | 168 |
| Dortmund | 6 090 | 952 | 9 383 | 10 664 | 9 130 | 9 569 | 32 581 | 1 430 | 4 382 | 178 |
| Hagen | 757 | 215 | 1 896 | 1 914 | 3 071 | 2 548 | 9 952 | 392 | 1 395 | 71 |
| Hamm | 949 | 175 | 2 150 | 1 738 | 2 160 | 1 850 | 10 582 | 358 | 935 | 41 |
| Herne | 388 | 198 | 821 | 1 337 | 1 590 | 2 920 | 9 389 | 285 | 474 | 54 |
| Kreise | | | | | | | | | | |
| Ennepe-Ruhr-Kreis | 1 015 | 400 | 2 340 | 2 454 | 3 334 | 2 233 | 16 631 | 386 | 2 421 | 109 |
| Hochsauerlandkreis | 1 185 | 335 | 2 824 | 2 051 | 3 262 | 2 980 | 15 168 | 387 | 1 209 | 131 |
| Märkischer Kreis | 1 414 | 482 | 3 088 | 3 989 | 4 782 | 3 135 | 17 847 | 455 | 2 415 | 162 |
| Olpe | 407 | 70 | 1 152 | 1 261 | 1 126 | 954 | 7 686 | 119 | 428 | 75 |
| Siegen-Wittgenstein | 1 343 | 200 | 2 817 | 2 003 | 3 266 | 3 404 | 14 659 | 183 | 1 499 | 93 |
| Soest | 1 165 | 370 | 2 460 | 2 428 | 2 740 | 3 394 | 16 456 | 265 | 1 684 | 158 |
| Unna | 1 205 | 355 | 4 437 | 3 001 | 4 092 | 3 338 | 17 870 | 440 | 2 310 | 94 |
| Regierungsbezirk Arnberg | 17 430 | 4 751 | 37 295 | 38 413 | 45 647 | 43 005 | 189 132 | 5 616 | 21 336 | 1 334 |
| davon | | | | | | | | | | |
| kreisfreie Städte | 9 696 | 2 539 | 18 177 | 21 226 | 23 045 | 23 567 | 82 815 | 3 381 | 9 370 | 512 |
| Kreise | 7 734 | 2 212 | 19 118 | 17 187 | 22 602 | 19 438 | 106 317 | 2 235 | 11 966 | 822 |
| Nordrhein-Westfalen | 113 126 | 28 317 | 268 216 | 211 874 | 242 057 | 203 467 | 930 418 | 30 681 | 123 230 | 9 096 |
| davon | | | | | | | | | | |
| kreisfreie Städte | 72 233 | 16 574 | 157 757 | 123 043 | 130 108 | 101 991 | 420 048 | 16 805 | 62 550 | 4 014 |
| Kreise | 40 893 | 11 743 | 110 459 | 88 831 | 111 949 | 101 476 | 510 370 | 13 876 | 60 680 | 5 082 |

Anmerkungen Seite 19

4. Sozialversicherungspflichtig Beschäftigte in den kreisfreien Städten und Kreisen am 31. Dezember 2021*) nach beruflicher Gliederung sowie Voll- und Teilzeitbeschäftigten

| Berufliche Gliederung ¹⁾ | Sozialversicherungspflichtig Beschäftigte | | | | | | | | | |
|--|---|------------------|----------------------|------------------|----------------------|------------------|------------------------------|----------------|-------------------------------|----------------|
| | ins- gesamt | und zwar | | | | | | | | |
| | | weiblich | Vollzeitbeschäftigte | | Teilzeitbeschäftigte | | in beruflicher Ausbildung | | aus dem Ausland ²⁾ | |
| | | | zu- sammen | weiblich | zu- sammen | weiblich | zu- sammen | weiblich | zu- sammen | weiblich |
| Nordrhein-Westfalen | | | | | | | | | | |
| Land-, Forst-, und Tierwirtschaft und Gartenbau | 99 890 | 26 516 | 80 174 | 16 260 | 19 716 | 10 256 | 7 020 | 1 917 | 16 818 | 3 436 |
| Land-, Tier- und Forstwirtschaftsberufe | 31 194 | 9 708 | 23 966 | 6 332 | 7 228 | 3 376 | 2 609 | 920 | 7 369 | 1 844 |
| Gartenbauberufe und Floristik | 68 696 | 16 808 | 56 208 | 9 928 | 12 488 | 6 880 | 4 411 | 997 | 9 449 | 1 592 |
| Rohstoffgewinnung, Produktion und Fertigung | 1 431 231 | 224 923 | 1 301 564 | 156 134 | 129 667 | 68 789 | 86 024 | 8 045 | 235 143 | 44 559 |
| Rohstoffgewinnung und -aufbereitung, Glas- und Keramikerstellung und -verarbeitung | 21 848 | 1 432 | 20 993 | 1 114 | 855 | 318 | 443 | 45 | 4 267 | 227 |
| Kunststoffherstellung und -verarbeitung, Holzbe- und -verarbeitung | 114 942 | 14 348 | 108 886 | 12 151 | 6 056 | 2 197 | 7 720 | 938 | 19 742 | 3 001 |
| Papier- und Druckberufe, technische Medien- gestaltung | 56 439 | 19 880 | 48 106 | 14 280 | 8 333 | 5 600 | 2 851 | 1 274 | 6 257 | 1 645 |
| Metallerzeugung und -bearbeitung, Metallbau- berufe | 289 964 | 21 753 | 279 912 | 18 306 | 10 052 | 3 447 | 14 150 | 472 | 54 171 | 4 793 |
| Maschinen- und Fahrzeugtechnikberufe | 346 825 | 32 561 | 328 708 | 26 975 | 18 117 | 5 586 | 24 907 | 1 005 | 43 217 | 4 400 |
| Mechatronik-, Energie- und Elektroberufe | 223 960 | 20 157 | 211 435 | 15 911 | 12 525 | 4 246 | 25 407 | 1 074 | 23 859 | 2 774 |
| technische Forschungs-, Entwicklungs-, Kons- truktions- und Produktionssteuerungsberufe | 190 448 | 37 699 | 173 173 | 27 241 | 17 275 | 10 458 | 4 309 | 1 432 | 15 047 | 3 194 |
| Textil- und Lederberufe | 23 396 | 11 273 | 18 900 | 7 524 | 4 496 | 3 749 | 713 | 256 | 3 891 | 1 472 |
| Lebensmittelherstellung und -verarbeitung | 163 409 | 65 820 | 111 451 | 32 632 | 51 958 | 33 188 | 5 524 | 1 549 | 64 692 | 23 053 |
| Bau, Architektur, Vermessung und Gebäude- technik | 402 729 | 29 579 | 357 340 | 18 757 | 45 389 | 10 822 | 28 568 | 1 456 | 74 540 | 2 564 |
| Bauplanungs-, Architektur- und Vermessungsberufe | 60 895 | 18 363 | 50 256 | 11 746 | 10 639 | 6 617 | 1 210 | 363 | 5 065 | 1 508 |
| Hoch- und Tiefbauberufe | 122 865 | 2 123 | 110 033 | 1 386 | 12 832 | 737 | 7 648 | 153 | 37 143 | 261 |
| (Innen-)Ausbauberufe | 71 702 | 2 996 | 65 400 | 2 432 | 6 302 | 564 | 6 971 | 698 | 15 471 | 213 |
| gebäude- und versorgungstechnische Berufe | 147 267 | 6 097 | 131 651 | 3 193 | 15 616 | 2 904 | 12 739 | 242 | 16 861 | 582 |
| Naturwissenschaft, Geografie und Informatik | 312 124 | 63 803 | 272 241 | 44 605 | 39 883 | 19 198 | 18 480 | 2 587 | 29 070 | 7 229 |
| Mathematik-, Biologie-, Chemie- und Physik- berufe | 103 480 | 30 179 | 86 975 | 20 360 | 16 505 | 9 819 | 5 268 | 1 237 | 11 008 | 2 976 |
| Geologie-, Geografie- und Umweltschutzberufe | 9 329 | 2 877 | 7 732 | 1 948 | 1 597 | 929 | 391 | 64 | 356 | 124 |
| Informatik-, Informatik- und Kommunikations- technologieberufe | 199 315 | 30 747 | 177 534 | 22 297 | 21 781 | 8 450 | 12 821 | 1 286 | 17 706 | 4 129 |
| Verkehr, Logistik, Schutz und Sicherheit | 985 614 | 287 758 | 691 949 | 110 321 | 293 665 | 177 437 | 16 213 | 2 617 | 267 728 | 79 672 |
| Verkehrs- und Logistikberufe (außer Fahrzeug- führung) | 489 614 | 121 942 | 384 183 | 72 813 | 105 431 | 49 129 | 11 711 | 1 980 | 130 061 | 29 363 |
| Führer-innen von Fahrzeug- und Transport- geräten | 242 256 | 14 964 | 204 682 | 7 616 | 37 574 | 7 348 | 2 607 | 238 | 58 718 | 1 470 |
| Schutz-, Sicherheits- und Überwachungsberufe | 77 094 | 20 862 | 58 813 | 12 469 | 18 281 | 8 393 | 1 240 | 285 | 10 443 | 2 419 |
| Reinigungsberufe | 176 650 | 129 990 | 44 271 | 17 423 | 132 379 | 112 567 | 655 | 114 | 68 506 | 46 420 |
| Kaufmännische Dienstleistungen, Waren- handel, Vertrieb, Hotel und Tourismus | 819 825 | 475 747 | 489 775 | 209 449 | 330 050 | 266 298 | 46 076 | 22 709 | 100 880 | 54 523 |
| Einkaufs-, Vertriebs- und Handelsberufe | 244 286 | 90 186 | 213 772 | 66 954 | 30 514 | 23 232 | 11 387 | 4 634 | 14 260 | 5 836 |
| Verkaufsberufe | 448 096 | 307 823 | 211 017 | 107 331 | 237 079 | 200 492 | 26 988 | 13 786 | 51 773 | 31 860 |
| Tourismus-, Hotel- und Gaststättenberufe | 127 443 | 77 738 | 64 986 | 35 164 | 62 457 | 42 574 | 7 701 | 4 289 | 34 847 | 16 827 |
| Unternehmensorganisation, Buchhaltung, Recht und Verwaltung | 1 484 689 | 934 879 | 1 030 041 | 540 109 | 454 648 | 394 770 | 63 252 | 37 647 | 78 506 | 46 259 |
| Berufe in Unternehmensführung und -organisation | 944 123 | 582 279 | 653 718 | 334 289 | 290 405 | 247 990 | 32 582 | 18 569 | 58 824 | 33 379 |
| Berufe in Finanzdienstleistungen, Rechnungs- wesen und Steuerberatung | 294 912 | 174 054 | 213 588 | 101 682 | 81 324 | 72 372 | 14 154 | 7 267 | 11 820 | 7 148 |
| Berufe in Recht und Verwaltung | 245 654 | 178 546 | 162 735 | 104 138 | 82 919 | 74 408 | 16 516 | 11 811 | 7 862 | 5 732 |
| Gesundheit, Soziales, Lehre und Erziehung | 1 434 603 | 1 128 663 | 743 287 | 531 158 | 691 316 | 597 505 | 98 890 | 77 772 | 132 664 | 96 787 |
| medizinische Gesundheitsberufe | 614 257 | 500 717 | 363 343 | 273 070 | 250 914 | 227 647 | 58 427 | 49 054 | 57 904 | 42 571 |
| nicht medizinische Gesundheits-, Körperpflege- und Wellnessberufe, Medizintechnik | 215 956 | 167 725 | 110 466 | 75 719 | 105 490 | 92 006 | 23 881 | 16 664 | 29 669 | 20 756 |
| Erziehung, soziale und hauswirtschaftliche Berufe, Theologie | 458 248 | 383 286 | 198 266 | 151 292 | 259 982 | 231 994 | 14 287 | 11 168 | 31 278 | 26 585 |
| lehrende und auszubildende Berufe | 146 142 | 76 935 | 71 212 | 31 077 | 74 930 | 45 858 | 2 295 | 886 | 13 813 | 6 875 |
| Sprach-, Literatur-, Geistes-, Gesellschafts- und Wirtschaftswissenschaften, Medien, Kunst, Kultur und Gestaltung | 203 163 | 105 275 | 141 464 | 63 106 | 61 699 | 42 169 | 5 198 | 2 797 | 19 041 | 8 935 |
| sprach-, literatur-, geistes-, gesellschafts- und wirtschaftswissenschaftliche Berufe | 27 717 | 18 717 | 13 181 | 7 353 | 14 536 | 11 364 | 345 | 249 | 2 166 | 1 414 |
| Werbung, Marketing, kaufmännische und redaktionelle Medienberufe | 139 639 | 72 011 | 101 576 | 46 271 | 38 063 | 25 740 | 2 629 | 1 642 | 12 657 | 6 021 |
| Produktdesign und kunsthandwerkliche Berufe, bildende Kunst, Musikinstrumentenbau | 11 799 | 6 399 | 8 987 | 4 208 | 2 812 | 2 191 | 1 043 | 650 | 925 | 344 |
| darstellende und unterhaltende Berufe | 24 008 | 8 148 | 17 720 | 5 274 | 6 288 | 2 874 | 1 181 | 256 | 3 293 | 1 156 |
| Insgesamt³⁾ | 7 219 704 | 3 296 143 | 5 148 378 | 1 706 259 | 2 071 326 | 1 589 884 | 369 758 | 157 562 | 957 784 | 345 310 |

*) Datenabruf: Juli 2022 – 1) Klassifikation der Berufe 2010 der Bundesagentur für Arbeit – 2) Die Zählweise von ausländischen Personen hat sich im Vergleich zu früheren Publikationen geändert. Staatenlose und Personen ohne Angabe zur Staatsangehörigkeit werden nun nicht mehr unter „Keine Angabe“, sondern zu den ausländischen Personen gezählt. – 3) einschließlich „Militär“, „keine Zuordnung“ und „keine Angabe“

Noch: 4. Sozialversicherungspflichtig Beschäftigte in den kreisfreien Städten und Kreisen am 31. Dezember 2021*) nach beruflicher Gliederung sowie Voll- und Teilzeitbeschäftigten

| Berufliche Gliederung ¹⁾ | Sozialversicherungspflichtig Beschäftigte | | | | | | | | | |
|---|---|----------------|----------------------|----------------|----------------------|----------------|------------------------------|---------------|-------------------------------|----------------|
| | ins- gesamt | und zwar | | | | | | | | |
| | | weiblich | Vollzeitbeschäftigte | | Teilzeitbeschäftigte | | in beruflicher Ausbildung | | aus dem Ausland ²⁾ | |
| | | | ZU- sammen | weiblich | ZU- sammen | weiblich | ZU- sammen | weiblich | ZU- sammen | weiblich |
| Regierungsbezirk Düsseldorf | | | | | | | | | | |
| Land-, Forst-, und Tierwirtschaft und Gartenbau | 30 365 | 8 293 | 24 771 | 5 463 | 5 594 | 2 830 | 1 830 | 485 | 6 695 | 1 684 |
| Rohstoffgewinnung, Produktion und Fertigung | 368 491 | 55 036 | 332 774 | 37 380 | 35 717 | 17 656 | 21 008 | 1 953 | 66 844 | 11 366 |
| Bau, Architektur, Vermessung und Gebäudetechnik | 112 049 | 8 138 | 98 726 | 5 320 | 13 323 | 2 818 | 7 308 | 357 | 23 911 | 872 |
| Naturwissenschaft, Geografie und Informatik | 97 143 | 19 709 | 85 203 | 14 101 | 11 940 | 5 608 | 5 124 | 696 | 10 612 | 2 495 |
| Verkehr, Logistik, Schutz und Sicherheit | 303 150 | 87 800 | 215 023 | 34 348 | 88 127 | 53 452 | 4 520 | 747 | 93 782 | 28 049 |
| Kaufmännische Dienstleistungen, Warenhandel, Vertrieb, Hotel und Tourismus | 259 628 | 145 440 | 161 977 | 68 226 | 97 651 | 77 214 | 13 846 | 6 611 | 38 292 | 20 362 |
| Unternehmensorganisation, Buchhaltung, Recht und Verwaltung | 487 841 | 298 430 | 351 725 | 180 954 | 136 116 | 117 476 | 18 436 | 10 875 | 33 152 | 19 226 |
| Gesundheit, Soziales, Lehre und Erziehung | 405 847 | 316 399 | 221 162 | 157 658 | 184 685 | 158 741 | 28 705 | 22 177 | 43 478 | 32 246 |
| Sprach-, Literatur-, Geistes-, Gesellschafts- und Wirtschaftswissenschaften, Medien, Kunst, Kultur und Gestaltung | 73 608 | 37 121 | 53 151 | 23 803 | 20 457 | 13 318 | 1 731 | 929 | 8 579 | 3 821 |
| Insgesamt³⁾ | 2 147 194 | 980 052 | 1 552 395 | 530 346 | 594 799 | 449 706 | 102 512 | 44 833 | 326 131 | 120 426 |
| kreisfreie Stadt Düsseldorf | | | | | | | | | | |
| Land-, Forst-, und Tierwirtschaft und Gartenbau | 2 341 | 715 | 1 941 | 500 | 400 | 215 | 144 | 62 | 515 | 121 |
| Rohstoffgewinnung, Produktion und Fertigung | 49 763 | 8 462 | 43 709 | 5 663 | 6 054 | 2 799 | 2 506 | 367 | 10 852 | 1 876 |
| Bau, Architektur, Vermessung und Gebäudetechnik | 16 570 | 2 175 | 14 488 | 1 497 | 2 082 | 678 | 816 | 63 | 3 844 | 322 |
| Naturwissenschaft, Geografie und Informatik | 25 572 | 5 801 | 22 690 | 4 189 | 2 882 | 1 612 | 854 | 146 | 3 952 | 1 066 |
| Verkehr, Logistik, Schutz und Sicherheit | 47 684 | 13 378 | 33 273 | 5 744 | 14 411 | 7 634 | 611 | 150 | 16 732 | 4 978 |
| Kaufmännische Dienstleistungen, Warenhandel, Vertrieb, Hotel und Tourismus | 55 255 | 28 704 | 38 377 | 16 544 | 16 878 | 12 160 | 2 216 | 1 112 | 11 168 | 5 512 |
| Unternehmensorganisation, Buchhaltung, Recht und Verwaltung | 149 832 | 85 256 | 115 229 | 56 874 | 34 603 | 28 382 | 4 083 | 2 440 | 13 333 | 7 626 |
| Gesundheit, Soziales, Lehre und Erziehung | 62 836 | 47 098 | 36 753 | 25 968 | 26 083 | 21 130 | 4 089 | 3 112 | 9 540 | 7 136 |
| Sprach-, Literatur-, Geistes-, Gesellschafts- und Wirtschaftswissenschaften, Medien, Kunst, Kultur und Gestaltung | 26 717 | 14 054 | 21 634 | 10 446 | 5 083 | 3 608 | 667 | 388 | 3 141 | 1 558 |
| Insgesamt³⁾ | 438 201 | 206 336 | 329 637 | 128 063 | 108 564 | 78 273 | 15 986 | 7 840 | 73 255 | 30 264 |
| kreisfreie Stadt Duisburg | | | | | | | | | | |
| Land-, Forst-, und Tierwirtschaft und Gartenbau | 1 546 | 345 | 1 286 | 219 | 260 | 126 | 77 | 21 | 185 | 16 |
| Rohstoffgewinnung, Produktion und Fertigung | 35 903 | 3 754 | 32 462 | 2 372 | 3 441 | 1 382 | 2 026 | 165 | 6 263 | 750 |
| Bau, Architektur, Vermessung und Gebäudetechnik | 10 576 | 721 | 8 982 | 498 | 1 594 | 223 | 607 | 25 | 2 551 | 70 |
| Naturwissenschaft, Geografie und Informatik | 6 342 | 1 105 | 5 692 | 773 | 650 | 332 | 348 | 45 | 501 | 94 |
| Verkehr, Logistik, Schutz und Sicherheit | 32 129 | 7 297 | 24 745 | 2 803 | 7 384 | 4 494 | 876 | 171 | 9 952 | 2 066 |
| Kaufmännische Dienstleistungen, Warenhandel, Vertrieb, Hotel und Tourismus | 18 258 | 10 972 | 10 245 | 4 484 | 8 013 | 6 488 | 1 122 | 553 | 3 296 | 1 986 |
| Unternehmensorganisation, Buchhaltung, Recht und Verwaltung | 35 938 | 22 149 | 25 858 | 13 481 | 10 080 | 8 668 | 1 682 | 1 004 | 2 043 | 1 201 |
| Gesundheit, Soziales, Lehre und Erziehung | 33 104 | 25 331 | 18 955 | 13 255 | 14 149 | 12 076 | 2 673 | 2 092 | 3 858 | 2 740 |
| Sprach-, Literatur-, Geistes-, Gesellschafts- und Wirtschaftswissenschaften, Medien, Kunst, Kultur und Gestaltung | 5 337 | 2 817 | 3 391 | 1 520 | 1 946 | 1 297 | 72 | 44 | 521 | 277 |
| Insgesamt³⁾ | 179 347 | 74 568 | 131 806 | 39 469 | 47 541 | 35 099 | 9 483 | 4 120 | 29 204 | 9 215 |
| kreisfreie Stadt Essen | | | | | | | | | | |
| Land-, Forst-, und Tierwirtschaft und Gartenbau | 2 703 | 642 | 2 210 | 381 | 493 | 261 | 183 | 45 | 299 | 19 |
| Rohstoffgewinnung, Produktion und Fertigung | 32 992 | 5 236 | 29 138 | 3 264 | 3 854 | 1 972 | 2 110 | 243 | 4 691 | 747 |
| Bau, Architektur, Vermessung und Gebäudetechnik | 13 531 | 1 082 | 11 836 | 700 | 1 695 | 382 | 749 | 53 | 2 670 | 102 |
| Naturwissenschaft, Geografie und Informatik | 12 330 | 2 559 | 10 891 | 1 855 | 1 439 | 704 | 619 | 93 | 1 007 | 250 |
| Verkehr, Logistik, Schutz und Sicherheit | 33 049 | 11 043 | 19 804 | 2 975 | 13 245 | 8 068 | 319 | 43 | 10 533 | 3 751 |
| Kaufmännische Dienstleistungen, Warenhandel, Vertrieb, Hotel und Tourismus | 27 897 | 15 002 | 17 514 | 7 189 | 10 383 | 7 813 | 1 389 | 643 | 3 486 | 1 745 |
| Unternehmensorganisation, Buchhaltung, Recht und Verwaltung | 70 035 | 41 768 | 52 646 | 27 076 | 17 389 | 14 692 | 2 987 | 1 759 | 4 229 | 2 383 |
| Gesundheit, Soziales, Lehre und Erziehung | 54 672 | 41 177 | 31 548 | 22 125 | 23 124 | 19 052 | 3 805 | 2 893 | 5 526 | 3 981 |
| Sprach-, Literatur-, Geistes-, Gesellschafts- und Wirtschaftswissenschaften, Medien, Kunst, Kultur und Gestaltung | 12 609 | 5 730 | 7 580 | 3 192 | 5 029 | 2 538 | 236 | 129 | 2 198 | 764 |
| Insgesamt³⁾ | 261 127 | 124 720 | 184 385 | 69 191 | 76 742 | 55 529 | 12 397 | 5 901 | 34 762 | 13 789 |

Anmerkungen Seite 27

Noch: 4. Sozialversicherungspflichtig Beschäftigte in den kreisfreien Städten und Kreisen am 31. Dezember 2021*)
nach beruflicher Gliederung sowie Voll- und Teilzeitbeschäftigten

| Berufliche Gliederung ¹⁾ | Sozialversicherungspflichtig Beschäftigte | | | | | | | | | |
|---|---|---------------|----------------------|---------------|----------------------|---------------|------------------------------|--------------|-------------------------------|--------------|
| | ins- gesamt | und zwar | | | | | | | | |
| | | weiblich | Vollzeitbeschäftigte | | Teilzeitbeschäftigte | | in beruflicher Ausbildung | | aus dem Ausland ²⁾ | |
| | | | ZU- sammen | weiblich | ZU- sammen | weiblich | ZU- sammen | weiblich | ZU- sammen | weiblich |
| kreisfreie Stadt Krefeld | | | | | | | | | | |
| Land-, Forst-, und Tierwirtschaft und Gartenbau | 1 285 | 371 | 1 075 | 262 | 210 | 109 | 94 | 27 | 222 | 47 |
| Rohstoffgewinnung, Produktion und Fertigung | 18 268 | 2 129 | 16 793 | 1 450 | 1 475 | 679 | 1 245 | 106 | 3 022 | 471 |
| Bau, Architektur, Vermessung und Gebäudetechnik | 4 299 | 261 | 3 799 | 169 | 500 | 92 | 309 | 11 | 713 | 22 |
| Naturwissenschaft, Geografie und Informatik | 6 216 | 1 016 | 4 942 | 671 | 1 274 | 345 | 554 | 61 | 439 | 48 |
| Verkehr, Logistik, Schutz und Sicherheit | 14 213 | 3 636 | 10 269 | 1 600 | 3 944 | 2 036 | 256 | 30 | 4 557 | 1 202 |
| Kaufmännische Dienstleistungen, Warenhandel, Vertrieb, Hotel und Tourismus | 11 119 | 6 063 | 6 967 | 2 832 | 4 152 | 3 231 | 652 | 317 | 1 413 | 777 |
| Unternehmensorganisation, Buchhaltung, Recht und Verwaltung | 17 967 | 11 103 | 12 682 | 6 447 | 5 285 | 4 656 | 740 | 419 | 941 | 511 |
| Gesundheit, Soziales, Lehre und Erziehung | 19 192 | 14 979 | 10 615 | 7 481 | 8 577 | 7 498 | 1 490 | 1 113 | 2 118 | 1 610 |
| Sprach-, Literatur-, Geistes-, Gesellschafts- und Wirtschaftswissenschaften, Medien, Kunst, Kultur und Gestaltung | 3 950 | 1 945 | 2 609 | 1 099 | 1 341 | 846 | 73 | 41 | 475 | 198 |
| Insgesamt³⁾ | 96 713 | 41 610 | 69 926 | 22 102 | 26 787 | 19 508 | 5 413 | 2 125 | 13 926 | 4 901 |
| kreisfreie Stadt Mönchengladbach | | | | | | | | | | |
| Land-, Forst-, und Tierwirtschaft und Gartenbau | 1 029 | 251 | 817 | 140 | 212 | 111 | 51 | 9 | 158 | 26 |
| Rohstoffgewinnung, Produktion und Fertigung | 16 983 | 2 850 | 15 162 | 1 942 | 1 821 | 908 | 995 | 109 | 2 593 | 468 |
| Bau, Architektur, Vermessung und Gebäudetechnik | 5 282 | 291 | 4 595 | 172 | 687 | 119 | 399 | 13 | 1 080 | 23 |
| Naturwissenschaft, Geografie und Informatik | 2 406 | 439 | 2 168 | 315 | 238 | 124 | 149 | 14 | 269 | 62 |
| Verkehr, Logistik, Schutz und Sicherheit | 21 817 | 6 659 | 16 897 | 3 700 | 4 920 | 2 959 | 216 | 37 | 7 858 | 2 454 |
| Kaufmännische Dienstleistungen, Warenhandel, Vertrieb, Hotel und Tourismus | 11 477 | 6 465 | 7 074 | 2 924 | 4 403 | 3 541 | 723 | 308 | 1 454 | 723 |
| Unternehmensorganisation, Buchhaltung, Recht und Verwaltung | 20 865 | 13 296 | 14 522 | 7 717 | 6 343 | 5 579 | 1 093 | 625 | 1 375 | 750 |
| Gesundheit, Soziales, Lehre und Erziehung | 22 174 | 17 506 | 12 177 | 8 729 | 9 997 | 8 777 | 1 812 | 1 402 | 2 051 | 1 516 |
| Sprach-, Literatur-, Geistes-, Gesellschafts- und Wirtschaftswissenschaften, Medien, Kunst, Kultur und Gestaltung | 2 688 | 1 269 | 2 001 | 828 | 687 | 441 | 79 | 39 | 282 | 106 |
| Insgesamt³⁾ | 104 826 | 49 066 | 75 518 | 26 507 | 29 308 | 22 559 | 5 518 | 2 557 | 17 127 | 6 130 |
| kreisfreie Stadt Mülheim an der Ruhr | | | | | | | | | | |
| Land-, Forst-, und Tierwirtschaft und Gartenbau | 763 | 181 | 594 | 98 | 169 | 83 | 59 | 11 | 132 | 12 |
| Rohstoffgewinnung, Produktion und Fertigung | 10 518 | 944 | 9 597 | 518 | 921 | 426 | 505 | 38 | 1 613 | 187 |
| Bau, Architektur, Vermessung und Gebäudetechnik | 3 620 | 225 | 3 228 | 165 | 392 | 60 | 237 | 10 | 842 | 15 |
| Naturwissenschaft, Geografie und Informatik | 3 392 | 754 | 3 031 | 562 | 361 | 192 | 151 | 27 | 465 | 131 |
| Verkehr, Logistik, Schutz und Sicherheit | 6 652 | 1 537 | 5 168 | 620 | 1 484 | 917 | 84 | 8 | 1 713 | 395 |
| Kaufmännische Dienstleistungen, Warenhandel, Vertrieb, Hotel und Tourismus | 7 481 | 4 260 | 4 402 | 1 846 | 3 079 | 2 414 | 549 | 237 | 924 | 490 |
| Unternehmensorganisation, Buchhaltung, Recht und Verwaltung | 14 625 | 8 876 | 10 543 | 5 360 | 4 082 | 3 516 | 544 | 290 | 778 | 471 |
| Gesundheit, Soziales, Lehre und Erziehung | 11 635 | 8 908 | 6 414 | 4 422 | 5 221 | 4 486 | 885 | 621 | 1 374 | 965 |
| Sprach-, Literatur-, Geistes-, Gesellschafts- und Wirtschaftswissenschaften, Medien, Kunst, Kultur und Gestaltung | 1 375 | 668 | 981 | 399 | 394 | 269 | 49 | 17 | 114 | 43 |
| Insgesamt³⁾ | 60 778 | 26 643 | 44 635 | 14 259 | 16 143 | 12 384 | 3 063 | 1 259 | 8 013 | 2 729 |
| kreisfreie Stadt Oberhausen | | | | | | | | | | |
| Land-, Forst-, und Tierwirtschaft und Gartenbau | 689 | 169 | 563 | 111 | 126 | 58 | 31 | 7 | 98 | 6 |
| Rohstoffgewinnung, Produktion und Fertigung | 12 135 | 1 230 | 11 167 | 794 | 968 | 436 | 788 | 51 | 2 551 | 215 |
| Bau, Architektur, Vermessung und Gebäudetechnik | 5 414 | 207 | 4 921 | 145 | 493 | 62 | 433 | 14 | 1 446 | 17 |
| Naturwissenschaft, Geografie und Informatik | 2 306 | 388 | 2 037 | 256 | 269 | 132 | 175 | 26 | 167 | 29 |
| Verkehr, Logistik, Schutz und Sicherheit | 11 437 | 4 104 | 6 882 | 810 | 4 555 | 3 294 | 125 | 18 | 3 814 | 1 557 |
| Kaufmännische Dienstleistungen, Warenhandel, Vertrieb, Hotel und Tourismus | 9 818 | 6 107 | 4 995 | 2 269 | 4 823 | 3 838 | 579 | 322 | 1 421 | 844 |
| Unternehmensorganisation, Buchhaltung, Recht und Verwaltung | 11 687 | 7 701 | 7 862 | 4 354 | 3 825 | 3 347 | 447 | 274 | 627 | 369 |
| Gesundheit, Soziales, Lehre und Erziehung | 14 632 | 11 521 | 7 992 | 5 693 | 6 640 | 5 828 | 982 | 787 | 1 557 | 1 175 |
| Sprach-, Literatur-, Geistes-, Gesellschafts- und Wirtschaftswissenschaften, Medien, Kunst, Kultur und Gestaltung | 1 524 | 832 | 1 011 | 445 | 513 | 387 | 45 | 31 | 124 | 62 |
| Insgesamt³⁾ | 69 790 | 32 329 | 47 576 | 14 946 | 22 214 | 17 383 | 3 605 | 1 530 | 11 824 | 4 284 |

Anmerkungen Seite 27

Noch: 4. Sozialversicherungspflichtig Beschäftigte in den kreisfreien Städten und Kreisen am 31. Dezember 2021*)
nach beruflicher Gliederung sowie Voll- und Teilzeitbeschäftigten

| Berufliche Gliederung ¹⁾ | Sozialversicherungspflichtig Beschäftigte | | | | | | | | | |
|---|---|---------------|----------------------|---------------|----------------------|---------------|------------------------------|---------------|-------------------------------|---------------|
| | ins- gesamt | und zwar | | | | | | | | |
| | | weiblich | Vollzeitbeschäftigte | | Teilzeitbeschäftigte | | in beruflicher Ausbildung | | aus dem Ausland ²⁾ | |
| | ZU- sammen | | weiblich | ZU- sammen | weiblich | ZU- sammen | weiblich | ZU- sammen | weiblich | ZU- sammen |
| kreisfreie Stadt Remscheid | | | | | | | | | | |
| Land-, Forst-, und Tierwirtschaft und Gartenbau | 350 | 70 | 269 | 37 | 81 | 33 | 22 | 6 | 81 | . |
| Rohstoffgewinnung, Produktion und Fertigung | 14 268 | 1 931 | 13 404 | 1 438 | 864 | 493 | 677 | 48 | 3 154 | 452 |
| Bau, Architektur, Vermessung und Gebäudetechnik | 2 270 | 135 | 2 051 | 82 | 219 | 53 | 183 | 6 | 503 | . |
| Naturwissenschaft, Geografie und Informatik | 1 118 | 202 | 993 | 135 | 125 | 67 | 81 | 8 | 149 | 29 |
| Verkehr, Logistik, Schutz und Sicherheit | 6 012 | 2 178 | 4 020 | 725 | 1 992 | 1 453 | 93 | 11 | 1 722 | 726 |
| Kaufmännische Dienstleistungen, Warenhandel, Vertrieb, Hotel und Tourismus | 5 093 | 3 058 | 3 171 | 1 451 | 1 922 | 1 607 | 246 | 130 | 724 | 435 |
| Unternehmensorganisation, Buchhaltung, Recht und Verwaltung | 7 588 | 4 806 | 5 203 | 2 676 | 2 385 | 2 130 | 351 | 204 | 485 | 292 |
| Gesundheit, Soziales, Lehre und Erziehung | 8 923 | 7 130 | 4 919 | 3 551 | 4 004 | 3 579 | 657 | 478 | 960 | 703 |
| Sprach-, Literatur-, Geistes-, Gesellschafts- und Wirtschaftswissenschaften, Medien, Kunst, Kultur und Gestaltung | 819 | 392 | 580 | 206 | 239 | 186 | 14 | 3 | 61 | 29 |
| Insgesamt³⁾ | 46 970 | 20 110 | 35 009 | 10 452 | 11 961 | 9 658 | 2 324 | 894 | 7 901 | 2 704 |
| kreisfreie Stadt Solingen | | | | | | | | | | |
| Land-, Forst-, und Tierwirtschaft und Gartenbau | 627 | 135 | 495 | 86 | 132 | 49 | 41 | 13 | 90 | . |
| Rohstoffgewinnung, Produktion und Fertigung | 14 536 | 2 900 | 13 317 | 2 237 | 1 219 | 663 | 638 | 62 | 3 859 | 830 |
| Bau, Architektur, Vermessung und Gebäudetechnik | 2 506 | 175 | 2 215 | 103 | 291 | 72 | 198 | 16 | 493 | . |
| Naturwissenschaft, Geografie und Informatik | 1 680 | 320 | 1 509 | 232 | 171 | 88 | 107 | 18 | 186 | 44 |
| Verkehr, Logistik, Schutz und Sicherheit | 6 422 | 2 220 | 4 713 | 1 046 | 1 709 | 1 174 | 89 | 6 | 1 990 | 768 |
| Kaufmännische Dienstleistungen, Warenhandel, Vertrieb, Hotel und Tourismus | 5 778 | 3 427 | 3 293 | 1 442 | 2 485 | 1 985 | 363 | 178 | 889 | 534 |
| Unternehmensorganisation, Buchhaltung, Recht und Verwaltung | 9 282 | 6 305 | 6 187 | 3 512 | 3 095 | 2 793 | 464 | 275 | 601 | 383 |
| Gesundheit, Soziales, Lehre und Erziehung | 11 654 | 9 182 | 6 136 | 4 410 | 5 518 | 4 772 | 772 | 610 | 1 393 | 1 066 |
| Sprach-, Literatur-, Geistes-, Gesellschafts- und Wirtschaftswissenschaften, Medien, Kunst, Kultur und Gestaltung | 1 761 | 910 | 1 171 | 522 | 590 | 388 | 48 | 24 | 216 | 107 |
| Insgesamt³⁾ | 54 250 | 25 578 | 39 038 | 13 592 | 15 212 | 11 986 | 2 721 | 1 203 | 9 717 | 3 745 |
| kreisfreie Stadt Wuppertal | | | | | | | | | | |
| Land-, Forst-, und Tierwirtschaft und Gartenbau | 1 393 | 328 | 1 111 | 209 | 282 | 119 | 99 | 18 | 184 | 14 |
| Rohstoffgewinnung, Produktion und Fertigung | 24 688 | 4 720 | 22 062 | 3 360 | 2 626 | 1 360 | 1 394 | 140 | 4 611 | 950 |
| Bau, Architektur, Vermessung und Gebäudetechnik | 6 085 | 473 | 5 202 | 303 | 883 | 170 | 403 | 24 | 1 433 | 39 |
| Naturwissenschaft, Geografie und Informatik | 7 182 | 1 653 | 6 180 | 1 158 | 1 002 | 495 | 433 | 87 | 782 | 155 |
| Verkehr, Logistik, Schutz und Sicherheit | 19 314 | 5 758 | 13 506 | 2 445 | 5 808 | 3 313 | 284 | 40 | 5 696 | 1 775 |
| Kaufmännische Dienstleistungen, Warenhandel, Vertrieb, Hotel und Tourismus | 14 272 | 8 246 | 8 503 | 3 728 | 5 769 | 4 518 | 1 006 | 481 | 2 164 | 1 215 |
| Unternehmensorganisation, Buchhaltung, Recht und Verwaltung | 26 743 | 17 211 | 18 079 | 9 770 | 8 664 | 7 441 | 1 284 | 733 | 1 602 | 993 |
| Gesundheit, Soziales, Lehre und Erziehung | 28 071 | 21 357 | 15 144 | 10 692 | 12 927 | 10 665 | 2 011 | 1 588 | 3 519 | 2 596 |
| Sprach-, Literatur-, Geistes-, Gesellschafts- und Wirtschaftswissenschaften, Medien, Kunst, Kultur und Gestaltung | 3 391 | 1 714 | 2 285 | 995 | 1 106 | 719 | 114 | 58 | 339 | 179 |
| Insgesamt³⁾ | 131 323 | 61 536 | 92 235 | 32 725 | 39 088 | 28 811 | 7 028 | 3 169 | 20 360 | 7 928 |
| Kreis Kleve | | | | | | | | | | |
| Land-, Forst-, und Tierwirtschaft und Gartenbau | 5 407 | 1 863 | 4 359 | 1 258 | 1 048 | 605 | 266 | 66 | 1 958 | 752 |
| Rohstoffgewinnung, Produktion und Fertigung | 19 871 | 3 576 | 18 073 | 2 631 | 1 798 | 945 | 1 482 | 132 | 3 204 | 735 |
| Bau, Architektur, Vermessung und Gebäudetechnik | 6 932 | 404 | 6 323 | 283 | 609 | 121 | 524 | 26 | 1 098 | 71 |
| Naturwissenschaft, Geografie und Informatik | 2 193 | 342 | 2 026 | 249 | 167 | 93 | 187 | 18 | 180 | 37 |
| Verkehr, Logistik, Schutz und Sicherheit | 16 527 | 5 660 | 11 720 | 2 236 | 4 807 | 3 424 | 244 | 36 | 4 772 | 1 852 |
| Kaufmännische Dienstleistungen, Warenhandel, Vertrieb, Hotel und Tourismus | 12 962 | 7 946 | 7 288 | 3 103 | 5 674 | 4 843 | 848 | 412 | 1 217 | 622 |
| Unternehmensorganisation, Buchhaltung, Recht und Verwaltung | 16 673 | 11 303 | 10 403 | 5 609 | 6 270 | 5 694 | 828 | 509 | 809 | 496 |
| Gesundheit, Soziales, Lehre und Erziehung | 22 280 | 18 068 | 10 663 | 7 615 | 11 617 | 10 453 | 1 574 | 1 280 | 1 530 | 1 062 |
| Sprach-, Literatur-, Geistes-, Gesellschafts- und Wirtschaftswissenschaften, Medien, Kunst, Kultur und Gestaltung | 1 814 | 969 | 1 255 | 546 | 559 | 423 | 50 | 20 | 156 | 62 |
| Insgesamt³⁾ | 105 563 | 50 531 | 72 915 | 23 872 | 32 648 | 26 659 | 6 003 | 2 499 | 14 949 | 5 698 |

Anmerkungen Seite 27

Noch: 4. Sozialversicherungspflichtig Beschäftigte in den kreisfreien Städten und Kreisen am 31. Dezember 2021*)
nach beruflicher Gliederung sowie Voll- und Teilzeitbeschäftigten

| Berufliche Gliederung ¹⁾ | Sozialversicherungspflichtig Beschäftigte | | | | | | | | | |
|---|---|---------------|----------------------|---------------|----------------------|---------------|---------------------------|--------------|-------------------------------|---------------|
| | ins-gesamt | und zwar | | | | | | | | |
| | | weiblich | Vollzeitbeschäftigte | | Teilzeitbeschäftigte | | in beruflicher Ausbildung | | aus dem Ausland ²⁾ | |
| | zu-sammen | | weiblich | zu-sammen | weiblich | zu-sammen | weiblich | zu-sammen | weiblich | |
| Kreis Mettmann | | | | | | | | | | |
| Land-, Forst-, und Tierwirtschaft und Gartenbau | 2 541 | 636 | 2 010 | 393 | 531 | 243 | 159 | 55 | 500 | 53 |
| Rohstoffgewinnung, Produktion und Fertigung | 43 013 | 6 818 | 39 289 | 4 874 | 3 724 | 1 944 | 1 930 | 138 | 8 517 | 1 666 |
| Bau, Architektur, Vermessung und Gebäudetechnik | 11 370 | 683 | 10 057 | 406 | 1 313 | 277 | 804 | 29 | 2 645 | 56 |
| Naturwissenschaft, Geografie und Informatik | 11 673 | 2 554 | 10 528 | 1 869 | 1 145 | 685 | 424 | 47 | 1 223 | 328 |
| Verkehr, Logistik, Schutz und Sicherheit | 25 728 | 6 817 | 19 034 | 2 974 | 6 694 | 3 843 | 414 | 75 | 7 352 | 1 807 |
| Kaufmännische Dienstleistungen, Warenhandel, Vertrieb, Hotel und Tourismus | 28 017 | 13 798 | 19 635 | 7 111 | 8 382 | 6 687 | 1 152 | 487 | 3 483 | 1 767 |
| Unternehmensorganisation, Buchhaltung, Recht und Verwaltung | 38 289 | 23 263 | 27 302 | 13 614 | 10 987 | 9 649 | 1 124 | 647 | 2 666 | 1 561 |
| Gesundheit, Soziales, Lehre und Erziehung | 31 424 | 24 878 | 16 392 | 11 779 | 15 032 | 13 099 | 2 194 | 1 673 | 3 403 | 2 621 |
| Sprach-, Literatur-, Geistes-, Gesellschafts- und Wirtschaftswissenschaften, Medien, Kunst, Kultur und Gestaltung | 5 042 | 2 331 | 4 045 | 1 582 | 997 | 749 | 98 | 44 | 483 | 216 |
| Insgesamt³⁾ | 198 244 | 82 245 | 149 165 | 44 935 | 49 079 | 37 310 | 8 300 | 3 195 | 30 385 | 10 124 |
| Rhein-Kreis Neuss | | | | | | | | | | |
| Land-, Forst-, und Tierwirtschaft und Gartenbau | 3 740 | 1 065 | 3 274 | 822 | 466 | 243 | 158 | 44 | 967 | 252 |
| Rohstoffgewinnung, Produktion und Fertigung | 30 027 | 3 707 | 27 427 | 2 423 | 2 600 | 1 284 | 1 873 | 115 | 4 590 | 738 |
| Bau, Architektur, Vermessung und Gebäudetechnik | 8 026 | 457 | 7 204 | 292 | 822 | 165 | 530 | 24 | 1 802 | 38 |
| Naturwissenschaft, Geografie und Informatik | 8 262 | 1 211 | 6 682 | 868 | 1 580 | 343 | 615 | 64 | 864 | 116 |
| Verkehr, Logistik, Schutz und Sicherheit | 24 773 | 6 436 | 18 506 | 2 534 | 6 267 | 3 902 | 370 | 58 | 8 136 | 2 326 |
| Kaufmännische Dienstleistungen, Warenhandel, Vertrieb, Hotel und Tourismus | 20 163 | 10 991 | 12 299 | 4 816 | 7 864 | 6 175 | 1 019 | 465 | 3 164 | 1 661 |
| Unternehmensorganisation, Buchhaltung, Recht und Verwaltung | 28 745 | 18 219 | 19 886 | 10 336 | 8 859 | 7 883 | 992 | 575 | 2 050 | 1 196 |
| Gesundheit, Soziales, Lehre und Erziehung | 32 140 | 25 718 | 16 830 | 12 290 | 15 310 | 13 428 | 2 098 | 1 632 | 3 065 | 2 369 |
| Sprach-, Literatur-, Geistes-, Gesellschafts- und Wirtschaftswissenschaften, Medien, Kunst, Kultur und Gestaltung | 3 154 | 1 589 | 2 313 | 955 | 841 | 634 | 87 | 44 | 282 | 121 |
| Insgesamt³⁾ | 159 801 | 69 695 | 115 008 | 35 555 | 44 793 | 34 140 | 7 742 | 3 021 | 24 953 | 8 826 |
| Kreis Viersen | | | | | | | | | | |
| Land-, Forst-, und Tierwirtschaft und Gartenbau | 2 909 | 676 | 2 295 | 418 | 614 | 258 | 184 | 43 | 837 | 209 |
| Rohstoffgewinnung, Produktion und Fertigung | 19 060 | 3 118 | 17 251 | 2 142 | 1 809 | 976 | 1 146 | 89 | 3 552 | 825 |
| Bau, Architektur, Vermessung und Gebäudetechnik | 6 105 | 320 | 5 426 | 199 | 679 | 121 | 478 | 14 | 968 | 22 |
| Naturwissenschaft, Geografie und Informatik | 2 265 | 494 | 2 042 | 361 | 223 | 133 | 138 | 11 | 225 | 63 |
| Verkehr, Logistik, Schutz und Sicherheit | 15 742 | 4 392 | 11 347 | 1 897 | 4 395 | 2 495 | 211 | 30 | 3 811 | 1 023 |
| Kaufmännische Dienstleistungen, Warenhandel, Vertrieb, Hotel und Tourismus | 13 250 | 8 481 | 7 736 | 3 697 | 5 514 | 4 784 | 716 | 356 | 1 385 | 869 |
| Unternehmensorganisation, Buchhaltung, Recht und Verwaltung | 15 864 | 10 952 | 9 963 | 5 535 | 5 901 | 5 417 | 584 | 348 | 807 | 499 |
| Gesundheit, Soziales, Lehre und Erziehung | 19 259 | 15 794 | 9 773 | 7 257 | 9 486 | 8 537 | 1 208 | 963 | 1 303 | 981 |
| Sprach-, Literatur-, Geistes-, Gesellschafts- und Wirtschaftswissenschaften, Medien, Kunst, Kultur und Gestaltung | 1 463 | 765 | 1 069 | 500 | 394 | 265 | 38 | 18 | 100 | 51 |
| Insgesamt³⁾ | 96 333 | 45 153 | 67 253 | 22 139 | 29 080 | 23 014 | 4 703 | 1 872 | 13 018 | 4 551 |
| Kreis Wesel | | | | | | | | | | |
| Land-, Forst-, und Tierwirtschaft und Gartenbau | 3 042 | 846 | 2 472 | 529 | 570 | 317 | 262 | 58 | 469 | 152 |
| Rohstoffgewinnung, Produktion und Fertigung | 26 466 | 3 661 | 23 923 | 2 272 | 2 543 | 1 389 | 1 693 | 150 | 3 772 | 456 |
| Bau, Architektur, Vermessung und Gebäudetechnik | 9 463 | 529 | 8 399 | 306 | 1 064 | 223 | 638 | 29 | 1 823 | 49 |
| Naturwissenschaft, Geografie und Informatik | 4 206 | 871 | 3 792 | 608 | 414 | 263 | 289 | 31 | 203 | 43 |
| Verkehr, Logistik, Schutz und Sicherheit | 21 651 | 6 685 | 15 139 | 2 239 | 6 512 | 4 446 | 328 | 34 | 5 144 | 1 369 |
| Kaufmännische Dienstleistungen, Warenhandel, Vertrieb, Hotel und Tourismus | 18 788 | 11 920 | 10 478 | 4 790 | 8 310 | 7 130 | 1 266 | 610 | 2 104 | 1 182 |
| Unternehmensorganisation, Buchhaltung, Recht und Verwaltung | 23 708 | 16 222 | 15 360 | 8 593 | 8 348 | 7 629 | 1 233 | 773 | 806 | 495 |
| Gesundheit, Soziales, Lehre und Erziehung | 33 851 | 27 752 | 16 851 | 12 391 | 17 000 | 15 361 | 2 455 | 1 933 | 2 281 | 1 725 |
| Sprach-, Literatur-, Geistes-, Gesellschafts- und Wirtschaftswissenschaften, Medien, Kunst, Kultur und Gestaltung | 1 964 | 1 136 | 1 226 | 568 | 738 | 568 | 61 | 29 | 87 | 48 |
| Insgesamt³⁾ | 143 928 | 69 932 | 98 289 | 32 539 | 45 639 | 37 393 | 8 226 | 3 648 | 16 737 | 5 538 |

Anmerkungen Seite 27

Noch: 4. Sozialversicherungspflichtig Beschäftigte in den kreisfreien Städten und Kreisen am 31. Dezember 2021*) nach beruflicher Gliederung sowie Voll- und Teilzeitbeschäftigten

| Berufliche Gliederung ¹⁾ | Sozialversicherungspflichtig Beschäftigte | | | | | | | | | |
|---|---|----------------|----------------------|----------------|----------------------|----------------|------------------------------|---------------|-------------------------------|---------------|
| | ins- gesamt | und zwar | | | | | | | | |
| | | weiblich | Vollzeitbeschäftigte | | Teilzeitbeschäftigte | | in beruflicher Ausbildung | | aus dem Ausland ²⁾ | |
| | | | zu- sammen | weiblich | zu- sammen | weiblich | zu- sammen | weiblich | zu- sammen | weiblich |
| Regierungsbezirk Köln | | | | | | | | | | |
| Land-, Forst-, und Tierwirtschaft und Gartenbau | 21 136 | 5 531 | 16 755 | 3 423 | 4 381 | 2 108 | 1 326 | 362 | 4 038 | 657 |
| Rohstoffgewinnung, Produktion und Fertigung | 307 381 | 49 441 | 274 368 | 32 667 | 33 013 | 16 774 | 18 031 | 1 790 | 56 828 | 11 476 |
| Bau, Architektur, Vermessung und Gebäudetechnik | 98 342 | 8 435 | 86 286 | 5 352 | 12 056 | 3 083 | 6 779 | 303 | 19 545 | 909 |
| Naturwissenschaft, Geografie und Informatik | 102 325 | 22 401 | 87 609 | 15 429 | 14 716 | 6 972 | 5 328 | 818 | 11 574 | 3 095 |
| Verkehr, Logistik, Schutz und Sicherheit | 227 357 | 65 295 | 153 365 | 24 181 | 73 992 | 41 114 | 3 479 | 577 | 66 644 | 19 621 |
| Kaufmännische Dienstleistungen, Warenhandel, Vertrieb, Hotel und Tourismus | 203 704 | 116 478 | 121 301 | 52 520 | 82 403 | 63 958 | 11 144 | 5 410 | 30 160 | 16 161 |
| Unternehmensorganisation, Buchhaltung, Recht und Verwaltung | 420 617 | 262 947 | 289 009 | 152 246 | 131 608 | 110 701 | 15 500 | 9 264 | 26 523 | 15 703 |
| Gesundheit, Soziales, Lehre und Erziehung | 350 981 | 272 136 | 184 280 | 131 472 | 166 701 | 140 664 | 23 163 | 18 103 | 39 174 | 28 704 |
| Sprach-, Literatur-, Geistes-, Gesellschafts- und Wirtschaftswissenschaften, Medien, Kunst, Kultur und Gestaltung | 64 361 | 33 882 | 43 960 | 20 116 | 20 401 | 13 766 | 1 677 | 918 | 6 089 | 3 059 |
| Insgesamt³⁾ | 1 811 361 | 843 068 | 1 270 146 | 442 914 | 541 215 | 400 154 | 86 437 | 37 552 | 261 929 | 99 936 |
| kreisfreie Stadt Bonn | | | | | | | | | | |
| Land-, Forst-, und Tierwirtschaft und Gartenbau | 1 888 | 711 | 1 552 | 540 | 336 | 171 | 58 | 22 | 328 | 116 |
| Rohstoffgewinnung, Produktion und Fertigung | 19 461 | 3 636 | 16 884 | 2 332 | 2 577 | 1 304 | 1 442 | 176 | 3 315 | 616 |
| Bau, Architektur, Vermessung und Gebäudetechnik | 5 918 | 563 | 5 042 | 355 | 876 | 208 | 361 | 21 | 1 090 | 51 |
| Naturwissenschaft, Geografie und Informatik | 11 262 | 2 925 | 9 458 | 1 947 | 1 804 | 978 | 421 | 72 | 1 028 | 323 |
| Verkehr, Logistik, Schutz und Sicherheit | 16 758 | 6 029 | 9 609 | 1 984 | 7 149 | 4 045 | 149 | 26 | 4 383 | 1 779 |
| Kaufmännische Dienstleistungen, Warenhandel, Vertrieb, Hotel und Tourismus | 16 320 | 9 048 | 9 799 | 4 306 | 6 521 | 4 742 | 1 035 | 490 | 2 900 | 1 461 |
| Unternehmensorganisation, Buchhaltung, Recht und Verwaltung | 63 590 | 39 110 | 45 882 | 24 204 | 17 708 | 14 906 | 2 190 | 1 292 | 4 088 | 2 501 |
| Gesundheit, Soziales, Lehre und Erziehung | 41 336 | 30 527 | 22 890 | 15 744 | 18 446 | 14 783 | 2 659 | 2 087 | 5 936 | 4 158 |
| Sprach-, Literatur-, Geistes-, Gesellschafts- und Wirtschaftswissenschaften, Medien, Kunst, Kultur und Gestaltung | 10 672 | 5 517 | 6 530 | 2 854 | 4 142 | 2 663 | 172 | 104 | 1 476 | 761 |
| Insgesamt³⁾ | 188 011 | 98 459 | 128 294 | 54 528 | 59 717 | 43 931 | 8 490 | 4 292 | 24 606 | 11 798 |
| kreisfreie Stadt Köln | | | | | | | | | | |
| Land-, Forst-, und Tierwirtschaft und Gartenbau | 3 815 | 1 176 | 3 132 | 826 | 683 | 350 | 228 | 95 | 605 | 101 |
| Rohstoffgewinnung, Produktion und Fertigung | 76 085 | 14 282 | 66 570 | 9 490 | 9 515 | 4 792 | 3 721 | 543 | 17 895 | 4 363 |
| Bau, Architektur, Vermessung und Gebäudetechnik | 26 190 | 3 256 | 22 698 | 2 168 | 3 492 | 1 088 | 1 516 | 88 | 5 823 | 439 |
| Naturwissenschaft, Geografie und Informatik | 37 974 | 8 201 | 32 844 | 5 802 | 5 130 | 2 399 | 1 474 | 214 | 4 448 | 1 213 |
| Verkehr, Logistik, Schutz und Sicherheit | 74 922 | 19 540 | 48 506 | 7 180 | 26 416 | 12 360 | 1 168 | 208 | 25 230 | 6 837 |
| Kaufmännische Dienstleistungen, Warenhandel, Vertrieb, Hotel und Tourismus | 71 275 | 37 679 | 44 768 | 18 833 | 26 507 | 18 846 | 3 112 | 1 525 | 13 336 | 6 954 |
| Unternehmensorganisation, Buchhaltung, Recht und Verwaltung | 177 655 | 105 503 | 126 303 | 64 835 | 51 352 | 40 668 | 5 423 | 3 271 | 12 773 | 7 316 |
| Gesundheit, Soziales, Lehre und Erziehung | 97 819 | 72 409 | 53 407 | 37 011 | 44 412 | 35 398 | 5 697 | 4 420 | 13 124 | 9 714 |
| Sprach-, Literatur-, Geistes-, Gesellschafts- und Wirtschaftswissenschaften, Medien, Kunst, Kultur und Gestaltung | 33 827 | 18 144 | 23 915 | 11 541 | 9 912 | 6 603 | 1 000 | 570 | 2 826 | 1 464 |
| Insgesamt³⁾ | 604 050 | 282 112 | 426 407 | 159 498 | 177 643 | 122 614 | 23 345 | 10 939 | 96 666 | 38 674 |
| kreisfreie Stadt Leverkusen | | | | | | | | | | |
| Land-, Forst-, und Tierwirtschaft und Gartenbau | 537 | 125 | 449 | 80 | 88 | 45 | 23 | 10 | 99 | 7 |
| Rohstoffgewinnung, Produktion und Fertigung | 9 842 | 1 336 | 8 885 | 861 | 957 | 475 | 692 | 43 | 1 781 | 300 |
| Bau, Architektur, Vermessung und Gebäudetechnik | 3 749 | 246 | 3 419 | 169 | 330 | 77 | 292 | 9 | 1 052 | 22 |
| Naturwissenschaft, Geografie und Informatik | 8 765 | 1 598 | 7 382 | 1 162 | 1 383 | 436 | 767 | 142 | 953 | 167 |
| Verkehr, Logistik, Schutz und Sicherheit | 6 664 | 1 540 | 4 963 | 555 | 1 701 | 985 | 138 | 16 | 1 791 | 464 |
| Kaufmännische Dienstleistungen, Warenhandel, Vertrieb, Hotel und Tourismus | 7 542 | 4 560 | 4 456 | 2 025 | 3 086 | 2 535 | 392 | 185 | 1 019 | 619 |
| Unternehmensorganisation, Buchhaltung, Recht und Verwaltung | 14 309 | 8 838 | 10 417 | 5 353 | 3 892 | 3 485 | 510 | 295 | 1 121 | 675 |
| Gesundheit, Soziales, Lehre und Erziehung | 12 920 | 10 299 | 7 095 | 5 154 | 5 825 | 5 145 | 722 | 599 | 1 356 | 1 071 |
| Sprach-, Literatur-, Geistes-, Gesellschafts- und Wirtschaftswissenschaften, Medien, Kunst, Kultur und Gestaltung | 1 272 | 612 | 930 | 369 | 342 | 243 | 32 | 20 | 156 | 64 |
| Insgesamt³⁾ | 66 310 | 29 453 | 48 574 | 15 964 | 17 736 | 13 489 | 3 569 | 1 319 | 9 363 | 3 403 |

Anmerkungen Seite 27

Noch: 4. Sozialversicherungspflichtig Beschäftigte in den kreisfreien Städten und Kreisen am 31. Dezember 2021*)
nach beruflicher Gliederung sowie Voll- und Teilzeitbeschäftigten

| Berufliche Gliederung ¹⁾ | Sozialversicherungspflichtig Beschäftigte | | | | | | | | | |
|---|---|----------------|----------------------|---------------|----------------------|---------------|------------------------------|--------------|-------------------------------|---------------|
| | ins- gesamt | und zwar | | | | | | | | |
| | | weiblich | Vollzeitbeschäftigte | | Teilzeitbeschäftigte | | in beruflicher Ausbildung | | aus dem Ausland ²⁾ | |
| | | | zu- sammen | weiblich | zu- sammen | weiblich | zu- sammen | weiblich | zu- sammen | weiblich |
| Städteregion Aachen | | | | | | | | | | |
| Land-, Forst-, und Tierwirtschaft und Gartenbau | 2 119 | 561 | 1 641 | 323 | 478 | 238 | 160 | 55 | 295 | 49 |
| Rohstoffgewinnung, Produktion und Fertigung | 45 460 | 7 488 | 39 666 | 4 736 | 5 794 | 2 752 | 2 538 | 270 | 8 508 | 1 793 |
| Bau, Architektur, Vermessung und Gebäudetechnik | 13 564 | 1 705 | 11 493 | 1 047 | 2 071 | 658 | 816 | 39 | 2 250 | 206 |
| Naturwissenschaft, Geografie und Informatik | 15 687 | 3 865 | 12 804 | 2 499 | 2 883 | 1 366 | 888 | 137 | 2 174 | 664 |
| Verkehr, Logistik, Schutz und Sicherheit | 24 761 | 6 924 | 17 292 | 2 797 | 7 469 | 4 127 | 411 | 77 | 7 354 | 1 879 |
| Kaufmännische Dienstleistungen, Warenhandel, Vertrieb, Hotel und Tourismus | 24 071 | 14 105 | 13 552 | 6 057 | 10 519 | 8 048 | 1 442 | 694 | 3 558 | 1 925 |
| Unternehmensorganisation, Buchhaltung, Recht und Verwaltung | 41 133 | 26 375 | 26 579 | 14 300 | 14 554 | 12 075 | 2 016 | 1 220 | 2 720 | 1 588 |
| Gesundheit, Soziales, Lehre und Erziehung | 49 559 | 37 367 | 25 663 | 18 203 | 23 896 | 19 164 | 3 755 | 2 883 | 6 128 | 4 263 |
| Sprach-, Literatur-, Geistes-, Gesellschafts- und Wirtschaftswissenschaften, Medien, Kunst, Kultur und Gestaltung | 5 837 | 2 958 | 3 928 | 1 709 | 1 909 | 1 249 | 133 | 71 | 683 | 301 |
| Insgesamt³⁾ | 224 580 | 102 352 | 154 723 | 52 526 | 69 857 | 49 826 | 12 159 | 5 446 | 33 843 | 12 727 |
| darunter kreisfreie Stadt Aachen | | | | | | | | | | |
| Land-, Forst-, und Tierwirtschaft und Gartenbau | 1 030 | 329 | 783 | 205 | 247 | 124 | 87 | 38 | 133 | 35 |
| Rohstoffgewinnung, Produktion und Fertigung | 27 226 | 5 334 | 23 312 | 3 411 | 3 914 | 1 923 | 1 393 | 186 | 5 520 | 1 346 |
| Bau, Architektur, Vermessung und Gebäudetechnik | 7 529 | 1 382 | 6 163 | 859 | 1 366 | 523 | 312 | 21 | 1 212 | 175 |
| Naturwissenschaft, Geografie und Informatik | 11 450 | 2 884 | 8 971 | 1 696 | 2 479 | 1 188 | 700 | 123 | 1 559 | 492 |
| Verkehr, Logistik, Schutz und Sicherheit | 13 000 | 3 690 | 8 789 | 1 514 | 4 211 | 2 176 | 160 | 26 | 4 345 | 1 171 |
| Kaufmännische Dienstleistungen, Warenhandel, Vertrieb, Hotel und Tourismus | 14 370 | 8 295 | 8 224 | 3 838 | 6 146 | 4 457 | 883 | 442 | 2 407 | 1 290 |
| Unternehmensorganisation, Buchhaltung, Recht und Verwaltung | 28 492 | 18 003 | 18 555 | 10 023 | 9 937 | 7 980 | 1 449 | 871 | 2 022 | 1 163 |
| Gesundheit, Soziales, Lehre und Erziehung | 30 882 | 22 272 | 15 514 | 10 767 | 15 368 | 11 505 | 2 178 | 1 701 | 4 171 | 2 802 |
| Sprach-, Literatur-, Geistes-, Gesellschafts- und Wirtschaftswissenschaften, Medien, Kunst, Kultur und Gestaltung | 4 618 | 2 358 | 3 007 | 1 325 | 1 611 | 1 033 | 98 | 54 | 604 | 258 |
| Insgesamt³⁾ | 139 639 | 65 006 | 94 137 | 33 988 | 45 502 | 31 018 | 7 260 | 3 462 | 22 072 | 8 763 |
| Kreis Düren | | | | | | | | | | |
| Land-, Forst-, und Tierwirtschaft und Gartenbau | 1 448 | 346 | 1 181 | 218 | 267 | 128 | 101 | 21 | 348 | 83 |
| Rohstoffgewinnung, Produktion und Fertigung | 19 824 | 2 442 | 18 123 | 1 596 | 1 701 | 846 | 1 402 | 111 | 2 624 | 369 |
| Bau, Architektur, Vermessung und Gebäudetechnik | 5 909 | 300 | 5 262 | 187 | 647 | 113 | 453 | 22 | 1 042 | 17 |
| Naturwissenschaft, Geografie und Informatik | 4 749 | 1 328 | 3 501 | 717 | 1 248 | 611 | 291 | 68 | 813 | 247 |
| Verkehr, Logistik, Schutz und Sicherheit | 14 482 | 5 943 | 8 164 | 1 360 | 6 318 | 4 583 | 176 | 33 | 4 446 | 2 155 |
| Kaufmännische Dienstleistungen, Warenhandel, Vertrieb, Hotel und Tourismus | 8 319 | 5 150 | 4 451 | 1 923 | 3 868 | 3 227 | 514 | 260 | 820 | 436 |
| Unternehmensorganisation, Buchhaltung, Recht und Verwaltung | 13 107 | 9 078 | 8 395 | 4 803 | 4 712 | 4 275 | 634 | 410 | 516 | 343 |
| Gesundheit, Soziales, Lehre und Erziehung | 19 344 | 15 482 | 10 051 | 7 299 | 9 293 | 8 183 | 1 442 | 1 117 | 1 620 | 1 116 |
| Sprach-, Literatur-, Geistes-, Gesellschafts- und Wirtschaftswissenschaften, Medien, Kunst, Kultur und Gestaltung | 1 009 | 531 | 675 | 299 | 334 | 232 | 26 | 13 | 84 | 30 |
| Insgesamt³⁾ | 89 171 | 41 013 | 60 650 | 18 749 | 28 521 | 22 264 | 5 039 | 2 055 | 12 369 | 4 816 |
| Rhein-Erft-Kreis | | | | | | | | | | |
| Land-, Forst-, und Tierwirtschaft und Gartenbau | 2 643 | 600 | 2 037 | 335 | 606 | 265 | 96 | 20 | 594 | 84 |
| Rohstoffgewinnung, Produktion und Fertigung | 26 662 | 3 139 | 24 283 | 1 984 | 2 379 | 1 155 | 1 422 | 105 | 5 173 | 754 |
| Bau, Architektur, Vermessung und Gebäudetechnik | 9 852 | 485 | 8 824 | 305 | 1 028 | 180 | 585 | 19 | 2 327 | 60 |
| Naturwissenschaft, Geografie und Informatik | 7 863 | 1 316 | 7 337 | 1 066 | 526 | 250 | 598 | 79 | 714 | 151 |
| Verkehr, Logistik, Schutz und Sicherheit | 26 701 | 6 912 | 20 063 | 3 121 | 6 638 | 3 791 | 383 | 67 | 8 550 | 2 209 |
| Kaufmännische Dienstleistungen, Warenhandel, Vertrieb, Hotel und Tourismus | 19 231 | 11 385 | 11 119 | 4 828 | 8 112 | 6 557 | 966 | 469 | 2 641 | 1 500 |
| Unternehmensorganisation, Buchhaltung, Recht und Verwaltung | 25 168 | 16 411 | 16 789 | 8 975 | 8 379 | 7 436 | 981 | 561 | 1 506 | 886 |
| Gesundheit, Soziales, Lehre und Erziehung | 25 441 | 20 739 | 13 175 | 9 861 | 12 266 | 10 878 | 1 694 | 1 355 | 2 569 | 2 048 |
| Sprach-, Literatur-, Geistes-, Gesellschafts- und Wirtschaftswissenschaften, Medien, Kunst, Kultur und Gestaltung | 3 827 | 1 900 | 2 923 | 1 232 | 904 | 668 | 105 | 48 | 304 | 144 |
| Insgesamt³⁾ | 148 317 | 63 299 | 107 479 | 32 119 | 40 838 | 31 180 | 6 830 | 2 723 | 24 463 | 7 867 |

Anmerkungen Seite 27

Noch: 4. Sozialversicherungspflichtig Beschäftigte in den kreisfreien Städten und Kreisen am 31. Dezember 2021*)
nach beruflicher Gliederung sowie Voll- und Teilzeitbeschäftigten

| Berufliche Gliederung ¹⁾ | Sozialversicherungspflichtig Beschäftigte | | | | | | | | | |
|---|---|---------------|----------------------|---------------|----------------------|---------------|------------------------------|--------------|-------------------------------|--------------|
| | ins- gesamt | und zwar | | | | | | | | |
| | | weiblich | Vollzeitbeschäftigte | | Teilzeitbeschäftigte | | in beruflicher Ausbildung | | aus dem Ausland ²⁾ | |
| | | | zu- sammen | weiblich | zu- sammen | weiblich | zu- sammen | weiblich | zu- sammen | weiblich |
| Kreis Euskirchen | | | | | | | | | | |
| Land-, Forst-, und Tierwirtschaft und Gartenbau | 1 031 | 244 | 808 | 128 | 223 | 116 | 77 | 19 | 196 | 25 |
| Rohstoffgewinnung, Produktion und Fertigung | 11 958 | 1 800 | 10 663 | 1 149 | 1 295 | 651 | 849 | 64 | 1 225 | 229 |
| Bau, Architektur, Vermessung und Gebäudetechnik | 4 063 | 236 | 3 617 | 143 | 446 | 93 | 300 | 23 | 572 | 14 |
| Naturwissenschaft, Geografie und Informatik | 2 014 | 326 | 1 872 | 238 | 142 | 88 | 118 | 9 | 166 | 33 |
| Verkehr, Logistik, Schutz und Sicherheit | 9 633 | 2 822 | 7 241 | 1 370 | 2 392 | 1 452 | 126 | 27 | 2 098 | 518 |
| Kaufmännische Dienstleistungen, Warenhandel, Vertrieb, Hotel und Tourismus | 6 459 | 4 208 | 3 343 | 1 523 | 3 116 | 2 685 | 354 | 197 | 660 | 405 |
| Unternehmensorganisation, Buchhaltung, Recht und Verwaltung | 9 274 | 6 387 | 5 786 | 3 190 | 3 488 | 3 197 | 395 | 252 | 314 | 208 |
| Gesundheit, Soziales, Lehre und Erziehung | 13 495 | 11 252 | 6 722 | 5 050 | 6 773 | 6 202 | 853 | 692 | 910 | 667 |
| Sprach-, Literatur-, Geistes-, Gesellschafts- und Wirtschaftswissenschaften, Medien, Kunst, Kultur und Gestaltung | 547 | 286 | 345 | 145 | 202 | 141 | 18 | 9 | 34 | 19 |
| Insgesamt³⁾ | 58 478 | 27 563 | 40 400 | 12 937 | 18 078 | 14 626 | 3 090 | 1 292 | 6 175 | 2 118 |
| Kreis Heinsberg | | | | | | | | | | |
| Land-, Forst-, und Tierwirtschaft und Gartenbau | 1 243 | 239 | 956 | 136 | 287 | 103 | 89 | 16 | 220 | 27 |
| Rohstoffgewinnung, Produktion und Fertigung | 16 548 | 2 431 | 15 039 | 1 617 | 1 509 | 814 | 1 082 | 87 | 3 009 | 545 |
| Bau, Architektur, Vermessung und Gebäudetechnik | 6 129 | 289 | 5 507 | 157 | 622 | 132 | 522 | 12 | 1 008 | 19 |
| Naturwissenschaft, Geografie und Informatik | 1 687 | 206 | 1 542 | 148 | 145 | 58 | 127 | 15 | 175 | 18 |
| Verkehr, Logistik, Schutz und Sicherheit | 10 987 | 3 651 | 7 635 | 1 321 | 3 352 | 2 330 | 149 | 18 | 2 799 | 861 |
| Kaufmännische Dienstleistungen, Warenhandel, Vertrieb, Hotel und Tourismus | 8 633 | 5 416 | 4 685 | 2 043 | 3 948 | 3 373 | 577 | 277 | 751 | 413 |
| Unternehmensorganisation, Buchhaltung, Recht und Verwaltung | 12 171 | 8 140 | 7 771 | 4 091 | 4 400 | 4 049 | 633 | 360 | 521 | 349 |
| Gesundheit, Soziales, Lehre und Erziehung | 17 604 | 14 446 | 9 201 | 6 789 | 8 403 | 7 657 | 1 717 | 1 258 | 1 390 | 1 000 |
| Sprach-, Literatur-, Geistes-, Gesellschafts- und Wirtschaftswissenschaften, Medien, Kunst, Kultur und Gestaltung | 679 | 362 | 437 | 169 | 242 | 193 | 7 | 3 | 70 | 41 |
| Insgesamt³⁾ | 77 414 | 35 923 | 54 265 | 17 097 | 23 149 | 18 826 | 4 903 | 2 046 | 10 021 | 3 308 |
| Oberbergischer Kreis | | | | | | | | | | |
| Land-, Forst-, und Tierwirtschaft und Gartenbau | 1 348 | 331 | 991 | 153 | 357 | 178 | 105 | 24 | 206 | 16 |
| Rohstoffgewinnung, Produktion und Fertigung | 35 829 | 6 052 | 33 587 | 4 652 | 2 242 | 1 400 | 1 797 | 138 | 5 290 | 1 095 |
| Bau, Architektur, Vermessung und Gebäudetechnik | 5 695 | 418 | 5 119 | 264 | 576 | 154 | 474 | 29 | 922 | 26 |
| Naturwissenschaft, Geografie und Informatik | 3 069 | 553 | 2 794 | 426 | 275 | 127 | 171 | 15 | 250 | 65 |
| Verkehr, Logistik, Schutz und Sicherheit | 11 226 | 3 158 | 8 356 | 1 255 | 2 870 | 1 903 | 249 | 24 | 1 970 | 617 |
| Kaufmännische Dienstleistungen, Warenhandel, Vertrieb, Hotel und Tourismus | 10 534 | 6 326 | 6 521 | 2 781 | 4 013 | 3 545 | 647 | 343 | 772 | 430 |
| Unternehmensorganisation, Buchhaltung, Recht und Verwaltung | 18 004 | 11 730 | 12 164 | 6 407 | 5 840 | 5 323 | 906 | 547 | 671 | 380 |
| Gesundheit, Soziales, Lehre und Erziehung | 19 462 | 15 826 | 9 351 | 6 703 | 10 111 | 9 123 | 1 332 | 1 116 | 1 277 | 936 |
| Sprach-, Literatur-, Geistes-, Gesellschafts- und Wirtschaftswissenschaften, Medien, Kunst, Kultur und Gestaltung | 1 398 | 654 | 1 020 | 375 | 378 | 279 | 33 | 11 | 89 | 35 |
| Insgesamt³⁾ | 107 366 | 45 398 | 80 599 | 23 310 | 26 767 | 22 088 | 5 714 | 2 247 | 11 496 | 3 618 |
| Rheinisch-Bergischer Kreis | | | | | | | | | | |
| Land-, Forst-, und Tierwirtschaft und Gartenbau | 1 440 | 336 | 1 122 | 174 | 318 | 162 | 142 | 25 | 218 | 14 |
| Rohstoffgewinnung, Produktion und Fertigung | 15 099 | 2 332 | 13 561 | 1 545 | 1 538 | 787 | 922 | 83 | 2 687 | 425 |
| Bau, Architektur, Vermessung und Gebäudetechnik | 4 940 | 329 | 4 301 | 187 | 639 | 142 | 407 | 17 | 901 | 22 |
| Naturwissenschaft, Geografie und Informatik | 2 776 | 792 | 2 414 | 559 | 362 | 233 | 184 | 25 | 206 | 78 |
| Verkehr, Logistik, Schutz und Sicherheit | 7 592 | 2 355 | 5 182 | 833 | 2 410 | 1 522 | 98 | 16 | 2 057 | 691 |
| Kaufmännische Dienstleistungen, Warenhandel, Vertrieb, Hotel und Tourismus | 9 591 | 5 649 | 5 741 | 2 511 | 3 850 | 3 138 | 696 | 313 | 1 163 | 618 |
| Unternehmensorganisation, Buchhaltung, Recht und Verwaltung | 15 832 | 10 739 | 10 108 | 5 623 | 5 724 | 5 116 | 601 | 341 | 741 | 477 |
| Gesundheit, Soziales, Lehre und Erziehung | 17 898 | 14 659 | 8 835 | 6 591 | 9 063 | 8 068 | 1 190 | 950 | 1 570 | 1 238 |
| Sprach-, Literatur-, Geistes-, Gesellschafts- und Wirtschaftswissenschaften, Medien, Kunst, Kultur und Gestaltung | 1 774 | 1 041 | 1 105 | 529 | 669 | 512 | 53 | 24 | 127 | 80 |
| Insgesamt³⁾ | 77 522 | 38 478 | 52 820 | 18 735 | 24 702 | 19 743 | 4 293 | 1 794 | 9 734 | 3 667 |

Anmerkungen Seite 27

Noch: 4. Sozialversicherungspflichtig Beschäftigte in den kreisfreien Städten und Kreisen am 31. Dezember 2021*)
nach beruflicher Gliederung sowie Voll- und Teilzeitbeschäftigten

| Berufliche Gliederung ¹⁾ | Sozialversicherungspflichtig Beschäftigte | | | | | | | | | | |
|---|---|----------------|----------------------|----------------|----------------------|----------------|---------------------------|---------------|----------------|-------------------------------|--|
| | ins-gesamt | und zwar | | | | | | | | aus dem Ausland ²⁾ | |
| | | weiblich | Vollzeitbeschäftigte | | Teilzeitbeschäftigte | | in beruflicher Ausbildung | | zu-sammen | weiblich | |
| | | zu-sammen | weiblich | zu-sammen | weiblich | zu-sammen | weiblich | zu-sammen | weiblich | | |
| Rhein-Sieg-Kreis | | | | | | | | | | | |
| Land-, Forst-, und Tierwirtschaft und Gartenbau | 3 624 | 862 | 2 886 | 510 | 738 | 352 | 247 | 55 | 929 | 135 | |
| Rohstoffgewinnung, Produktion und Fertigung | 30 613 | 4 503 | 27 107 | 2 705 | 3 506 | 1 798 | 2 164 | 170 | 5 321 | 987 | |
| Bau, Architektur, Vermessung und Gebäudetechnik | 12 333 | 608 | 11 004 | 370 | 1 329 | 238 | 1 053 | 24 | 2 558 | 33 | |
| Naturwissenschaft, Geografie und Informatik | 6 479 | 1 291 | 5 661 | 865 | 818 | 426 | 289 | 42 | 647 | 136 | |
| Verkehr, Logistik, Schutz und Sicherheit | 23 631 | 6 421 | 16 354 | 2 405 | 7 277 | 4 016 | 432 | 65 | 5 966 | 1 611 | |
| Kaufmännische Dienstleistungen, Warenhandel, Vertrieb, Hotel und Tourismus | 21 729 | 12 952 | 12 866 | 5 690 | 8 863 | 7 262 | 1 409 | 657 | 2 540 | 1 400 | |
| Unternehmensorganisation, Buchhaltung, Recht und Verwaltung | 30 374 | 20 636 | 18 815 | 10 465 | 11 559 | 10 171 | 1 211 | 715 | 1 552 | 980 | |
| Gesundheit, Soziales, Lehre und Erziehung | 36 103 | 29 130 | 17 890 | 13 067 | 18 213 | 16 063 | 2 102 | 1 626 | 3 294 | 2 493 | |
| Sprach-, Literatur-, Geistes-, Gesellschafts- und Wirtschaftswissenschaften, Medien, Kunst, Kultur und Gestaltung | 3 519 | 1 877 | 2 152 | 894 | 1 367 | 983 | 98 | 45 | 240 | 120 | |
| Insgesamt³⁾ | 170 142 | 79 018 | 115 935 | 37 451 | 54 207 | 41 567 | 9 005 | 3 399 | 23 193 | 7 940 | |
| Regierungsbezirk Münster | | | | | | | | | | | |
| Land-, Forst-, und Tierwirtschaft und Gartenbau | 19 467 | 5 064 | 15 543 | 2 967 | 3 924 | 2 097 | 1 694 | 445 | 2 644 | 584 | |
| Rohstoffgewinnung, Produktion und Fertigung | 197 436 | 30 001 | 180 220 | 20 563 | 17 216 | 9 438 | 13 968 | 1 392 | 28 587 | 5 554 | |
| Bau, Architektur, Vermessung und Gebäudetechnik | 66 668 | 4 206 | 60 423 | 2 550 | 6 245 | 1 656 | 4 888 | 249 | 10 316 | 215 | |
| Naturwissenschaft, Geografie und Informatik | 37 358 | 7 691 | 32 722 | 5 175 | 4 636 | 2 516 | 2 814 | 411 | 1 810 | 455 | |
| Verkehr, Logistik, Schutz und Sicherheit | 130 944 | 38 100 | 91 365 | 14 046 | 39 579 | 24 054 | 2 262 | 355 | 29 265 | 8 638 | |
| Kaufmännische Dienstleistungen, Warenhandel, Vertrieb, Hotel und Tourismus | 106 918 | 64 529 | 62 043 | 27 269 | 44 875 | 37 260 | 6 895 | 3 398 | 9 195 | 5 022 | |
| Unternehmensorganisation, Buchhaltung, Recht und Verwaltung | 177 804 | 114 533 | 118 290 | 61 433 | 59 514 | 53 100 | 8 860 | 5 235 | 4 972 | 2 919 | |
| Gesundheit, Soziales, Lehre und Erziehung | 216 076 | 174 166 | 108 074 | 78 532 | 108 002 | 95 634 | 15 187 | 12 063 | 14 211 | 10 232 | |
| Sprach-, Literatur-, Geistes-, Gesellschafts- und Wirtschaftswissenschaften, Medien, Kunst, Kultur und Gestaltung | 19 431 | 10 544 | 12 907 | 5 749 | 6 524 | 4 795 | 597 | 307 | 1 372 | 642 | |
| Insgesamt³⁾ | 979 541 | 452 016 | 688 312 | 221 139 | 291 229 | 230 877 | 57 173 | 23 857 | 102 745 | 34 397 | |
| kreisfreie Stadt Bottrop | | | | | | | | | | | |
| Land-, Forst-, und Tierwirtschaft und Gartenbau | 780 | 144 | 694 | 103 | 86 | 41 | 54 | 17 | 114 | 12 | |
| Rohstoffgewinnung, Produktion und Fertigung | 5 189 | 700 | 4 731 | 487 | 458 | 213 | 368 | 39 | 755 | 102 | |
| Bau, Architektur, Vermessung und Gebäudetechnik | 3 034 | 180 | 2 779 | 98 | 255 | 82 | 177 | 4 | 755 | 23 | |
| Naturwissenschaft, Geografie und Informatik | 603 | 80 | 555 | 61 | 48 | 19 | 50 | 4 | 41 | 8 | |
| Verkehr, Logistik, Schutz und Sicherheit | 5 208 | 1 171 | 3 600 | 435 | 1 608 | 736 | 86 | 7 | 1 244 | 230 | |
| Kaufmännische Dienstleistungen, Warenhandel, Vertrieb, Hotel und Tourismus | 3 748 | 2 243 | 2 130 | 895 | 1 618 | 1 348 | 297 | 133 | 423 | 230 | |
| Unternehmensorganisation, Buchhaltung, Recht und Verwaltung | 4 882 | 3 302 | 3 214 | 1 818 | 1 668 | 1 484 | 209 | 125 | 215 | 128 | |
| Gesundheit, Soziales, Lehre und Erziehung | 8 830 | 7 190 | 4 901 | 3 674 | 3 929 | 3 516 | 622 | 497 | 683 | 496 | |
| Sprach-, Literatur-, Geistes-, Gesellschafts- und Wirtschaftswissenschaften, Medien, Kunst, Kultur und Gestaltung | 297 | 142 | 244 | 107 | 53 | 35 | 10 | 3 | 12 | 5 | |
| Insgesamt³⁾ | 32 761 | 15 236 | 23 036 | 7 761 | 9 725 | 7 475 | 1 873 | 829 | 4 256 | 1 238 | |
| kreisfreie Stadt Gelsenkirchen | | | | | | | | | | | |
| Land-, Forst-, und Tierwirtschaft und Gartenbau | 1 344 | 281 | 1 196 | 213 | 148 | 68 | 90 | 28 | 97 | 6 | |
| Rohstoffgewinnung, Produktion und Fertigung | 12 216 | 1 401 | 10 955 | 835 | 1 261 | 566 | 795 | 73 | 2 400 | 318 | |
| Bau, Architektur, Vermessung und Gebäudetechnik | 6 450 | 371 | 5 790 | 267 | 660 | 104 | 467 | 15 | 1 227 | 31 | |
| Naturwissenschaft, Geografie und Informatik | 3 512 | 609 | 3 002 | 420 | 510 | 189 | 254 | 25 | 212 | 57 | |
| Verkehr, Logistik, Schutz und Sicherheit | 13 272 | 3 541 | 9 063 | 1 216 | 4 209 | 2 325 | 206 | 36 | 3 354 | 880 | |
| Kaufmännische Dienstleistungen, Warenhandel, Vertrieb, Hotel und Tourismus | 8 368 | 5 158 | 4 483 | 2 054 | 3 885 | 3 104 | 577 | 276 | 1 252 | 665 | |
| Unternehmensorganisation, Buchhaltung, Recht und Verwaltung | 15 816 | 10 030 | 11 260 | 6 006 | 4 556 | 4 024 | 632 | 381 | 712 | 441 | |
| Gesundheit, Soziales, Lehre und Erziehung | 19 217 | 15 039 | 11 093 | 7 923 | 8 124 | 7 116 | 1 401 | 1 106 | 1 848 | 1 365 | |
| Sprach-, Literatur-, Geistes-, Gesellschafts- und Wirtschaftswissenschaften, Medien, Kunst, Kultur und Gestaltung | 2 459 | 1 199 | 1 630 | 662 | 829 | 537 | 70 | 28 | 312 | 133 | |
| Insgesamt³⁾ | 83 997 | 38 131 | 59 804 | 20 096 | 24 193 | 18 035 | 4 492 | 1 968 | 11 540 | 3 939 | |

Anmerkungen Seite 27

Noch: **4. Sozialversicherungspflichtig Beschäftigte in den kreisfreien Städten und Kreisen am 31. Dezember 2021*)**
nach beruflicher Gliederung sowie Voll- und Teilzeitbeschäftigten

| Berufliche Gliederung ¹⁾ | Sozialversicherungspflichtig Beschäftigte | | | | | | | | | |
|---|---|---------------|----------------------|---------------|----------------------|---------------|------------------------------|--------------|-------------------------------|--------------|
| | ins- gesamt | und zwar | | | | | | | | |
| | | weiblich | Vollzeitbeschäftigte | | Teilzeitbeschäftigte | | in beruflicher Ausbildung | | aus dem Ausland ²⁾ | |
| | | | ZU- sammen | weiblich | ZU- sammen | weiblich | ZU- sammen | weiblich | ZU- sammen | weiblich |
| kreisfreie Stadt Münster | | | | | | | | | | |
| Land-, Forst-, und Tierwirtschaft und Gartenbau | 2 369 | 781 | 1 927 | 536 | 442 | 245 | 184 | 79 | 274 | 64 |
| Rohstoffgewinnung, Produktion und Fertigung | 20 837 | 4 387 | 18 017 | 2 899 | 2 820 | 1 488 | 1 509 | 240 | 3 702 | 981 |
| Bau, Architektur, Vermessung und Gebäudetechnik | 8 416 | 983 | 7 370 | 606 | 1 046 | 377 | 485 | 34 | 956 | 47 |
| Naturwissenschaft, Geografie und Informatik | 13 378 | 3 212 | 11 134 | 1 998 | 2 244 | 1 214 | 744 | 104 | 632 | 207 |
| Verkehr, Logistik, Schutz und Sicherheit | 19 850 | 5 831 | 11 784 | 1 904 | 8 066 | 3 927 | 239 | 32 | 4 908 | 1 763 |
| Kaufmännische Dienstleistungen, Warenhandel, Vertrieb, Hotel und Tourismus | 18 435 | 9 895 | 11 391 | 4 713 | 7 044 | 5 182 | 1 214 | 607 | 1 751 | 860 |
| Unternehmensorganisation, Buchhaltung, Recht und Verwaltung | 48 360 | 29 485 | 33 235 | 16 749 | 15 125 | 12 736 | 2 315 | 1 392 | 1 044 | 637 |
| Gesundheit, Soziales, Lehre und Erziehung | 44 408 | 32 748 | 22 946 | 15 653 | 21 462 | 17 095 | 3 007 | 2 383 | 3 623 | 2 410 |
| Sprach-, Literatur-, Geistes-, Gesellschafts- und Wirtschaftswissenschaften, Medien, Kunst, Kultur und Gestaltung | 6 518 | 3 457 | 4 251 | 1 932 | 2 267 | 1 525 | 154 | 82 | 556 | 282 |
| Insgesamt³⁾ | 183 461 | 91 128 | 122 495 | 47 131 | 60 966 | 43 997 | 9 853 | 4 953 | 17 466 | 7 257 |
| Kreis Borken | | | | | | | | | | |
| Land-, Forst-, und Tierwirtschaft und Gartenbau | 3 454 | 849 | 2 762 | 501 | 692 | 348 | 325 | 67 | 524 | 114 |
| Rohstoffgewinnung, Produktion und Fertigung | 43 349 | 5 822 | 40 528 | 4 200 | 2 821 | 1 622 | 3 029 | 345 | 4 733 | 744 |
| Bau, Architektur, Vermessung und Gebäudetechnik | 12 865 | 754 | 11 922 | 393 | 943 | 361 | 1 069 | 62 | 1 327 | 28 |
| Naturwissenschaft, Geografie und Informatik | 4 350 | 633 | 4 017 | 480 | 333 | 153 | 437 | 48 | 187 | 35 |
| Verkehr, Logistik, Schutz und Sicherheit | 19 137 | 5 714 | 14 237 | 2 182 | 4 900 | 3 532 | 423 | 66 | 3 212 | 947 |
| Kaufmännische Dienstleistungen, Warenhandel, Vertrieb, Hotel und Tourismus | 16 836 | 10 652 | 10 063 | 4 649 | 6 773 | 6 003 | 1 065 | 548 | 1 086 | 610 |
| Unternehmensorganisation, Buchhaltung, Recht und Verwaltung | 25 455 | 16 505 | 16 876 | 8 587 | 8 579 | 7 918 | 1 391 | 813 | 628 | 336 |
| Gesundheit, Soziales, Lehre und Erziehung | 27 570 | 23 335 | 12 688 | 9 584 | 14 882 | 13 751 | 1 909 | 1 561 | 1 246 | 861 |
| Sprach-, Literatur-, Geistes-, Gesellschafts- und Wirtschaftswissenschaften, Medien, Kunst, Kultur und Gestaltung | 2 088 | 1 174 | 1 505 | 699 | 583 | 475 | 78 | 50 | 76 | 22 |
| Insgesamt³⁾ | 157 430 | 66 452 | 116 807 | 32 234 | 40 623 | 34 218 | 9 726 | 3 560 | 13 100 | 3 726 |
| Kreis Coesfeld | | | | | | | | | | |
| Land-, Forst-, und Tierwirtschaft und Gartenbau | 2 182 | 559 | 1 687 | 313 | 495 | 246 | 199 | 51 | 290 | 51 |
| Rohstoffgewinnung, Produktion und Fertigung | 17 189 | 2 504 | 15 857 | 1 807 | 1 332 | 697 | 1 357 | 111 | 2 644 | 512 |
| Bau, Architektur, Vermessung und Gebäudetechnik | 4 977 | 307 | 4 517 | 203 | 460 | 104 | 410 | 23 | 535 | 14 |
| Naturwissenschaft, Geografie und Informatik | 1 218 | 272 | 1 063 | 178 | 155 | 94 | 90 | 12 | 66 | 12 |
| Verkehr, Logistik, Schutz und Sicherheit | 8 909 | 2 556 | 6 341 | 811 | 2 568 | 1 745 | 166 | 19 | 1 461 | 399 |
| Kaufmännische Dienstleistungen, Warenhandel, Vertrieb, Hotel und Tourismus | 9 364 | 5 787 | 5 774 | 2 683 | 3 590 | 3 104 | 597 | 308 | 499 | 286 |
| Unternehmensorganisation, Buchhaltung, Recht und Verwaltung | 11 588 | 7 789 | 7 188 | 3 758 | 4 400 | 4 031 | 747 | 425 | 211 | 135 |
| Gesundheit, Soziales, Lehre und Erziehung | 17 112 | 14 413 | 7 596 | 5 712 | 9 516 | 8 701 | 1 034 | 851 | 593 | 468 |
| Sprach-, Literatur-, Geistes-, Gesellschafts- und Wirtschaftswissenschaften, Medien, Kunst, Kultur und Gestaltung | 1 035 | 627 | 689 | 331 | 346 | 296 | 48 | 26 | 39 | 13 |
| Insgesamt³⁾ | 74 294 | 35 202 | 51 409 | 16 172 | 22 885 | 19 030 | 4 648 | 1 826 | 6 360 | 1 899 |
| Kreis Recklinghausen | | | | | | | | | | |
| Land-, Forst-, und Tierwirtschaft und Gartenbau | 3 077 | 704 | 2 505 | 414 | 572 | 290 | 242 | 54 | 351 | 34 |
| Rohstoffgewinnung, Produktion und Fertigung | 30 454 | 4 604 | 27 661 | 3 179 | 2 793 | 1 425 | 2 201 | 157 | 6 151 | 1 369 |
| Bau, Architektur, Vermessung und Gebäudetechnik | 13 109 | 641 | 11 792 | 399 | 1 317 | 242 | 909 | 37 | 2 821 | 37 |
| Naturwissenschaft, Geografie und Informatik | 8 241 | 1 631 | 7 546 | 1 183 | 695 | 448 | 679 | 142 | 417 | 73 |
| Verkehr, Logistik, Schutz und Sicherheit | 24 478 | 6 873 | 17 015 | 2 139 | 7 463 | 4 734 | 323 | 41 | 6 518 | 1 808 |
| Kaufmännische Dienstleistungen, Warenhandel, Vertrieb, Hotel und Tourismus | 20 766 | 12 960 | 10 628 | 4 750 | 10 138 | 8 210 | 1 443 | 676 | 2 238 | 1 262 |
| Unternehmensorganisation, Buchhaltung, Recht und Verwaltung | 29 413 | 19 597 | 19 126 | 10 387 | 10 287 | 9 210 | 1 296 | 769 | 1 113 | 611 |
| Gesundheit, Soziales, Lehre und Erziehung | 46 202 | 37 455 | 24 417 | 17 830 | 21 785 | 19 625 | 3 544 | 2 717 | 3 449 | 2 557 |
| Sprach-, Literatur-, Geistes-, Gesellschafts- und Wirtschaftswissenschaften, Medien, Kunst, Kultur und Gestaltung | 3 319 | 1 904 | 1 987 | 856 | 1 332 | 1 048 | 91 | 41 | 239 | 128 |
| Insgesamt³⁾ | 179 797 | 86 687 | 123 375 | 41 433 | 56 422 | 45 254 | 10 728 | 4 634 | 23 362 | 7 902 |

Anmerkungen Seite 27

Noch: 4. Sozialversicherungspflichtig Beschäftigte in den kreisfreien Städten und Kreisen am 31. Dezember 2021*)
nach beruflicher Gliederung sowie Voll- und Teilzeitbeschäftigten

| Berufliche Gliederung ¹⁾ | Sozialversicherungspflichtig Beschäftigte | | | | | | | | | |
|---|---|----------------|----------------------|----------------|----------------------|----------------|------------------------------|---------------|-------------------------------|---------------|
| | ins- gesamt | und zwar | | | | | | | | |
| | | weiblich | Vollzeitbeschäftigte | | Teilzeitbeschäftigte | | in beruflicher Ausbildung | | aus dem Ausland ²⁾ | |
| | | | ZU- sammen | weiblich | ZU- sammen | weiblich | ZU- sammen | weiblich | ZU- sammen | weiblich |
| Kreis Steinfurt | | | | | | | | | | |
| Land-, Forst-, und Tierwirtschaft und Gartenbau | 3 380 | 914 | 2 594 | 472 | 786 | 442 | 334 | 76 | 432 | 78 |
| Rohstoffgewinnung, Produktion und Fertigung | 39 993 | 6 381 | 36 201 | 4 046 | 3 792 | 2 335 | 2 776 | 267 | 4 221 | 689 |
| Bau, Architektur, Vermessung und Gebäudetechnik | 11 751 | 629 | 10 729 | 363 | 1 022 | 266 | 917 | 47 | 1 840 | 17 |
| Naturwissenschaft, Geografie und Informatik | 3 831 | 834 | 3 371 | 532 | 460 | 302 | 351 | 40 | 132 | 32 |
| Verkehr, Logistik, Schutz und Sicherheit | 27 736 | 8 743 | 20 043 | 3 727 | 7 693 | 5 016 | 599 | 127 | 5 803 | 1 755 |
| Kaufmännische Dienstleistungen, Warenhandel, Vertrieb, Hotel und Tourismus | 19 244 | 11 711 | 11 536 | 4 968 | 7 708 | 6 743 | 1 071 | 526 | 1 206 | 705 |
| Unternehmensorganisation, Buchhaltung, Recht und Verwaltung | 26 394 | 17 332 | 17 031 | 8 740 | 9 363 | 8 592 | 1 488 | 870 | 625 | 355 |
| Gesundheit, Soziales, Lehre und Erziehung | 34 019 | 28 360 | 15 585 | 11 556 | 18 434 | 16 804 | 2 257 | 1 813 | 1 604 | 1 181 |
| Sprach-, Literatur-, Geistes-, Gesellschafts- und Wirtschaftswissenschaften, Medien, Kunst, Kultur und Gestaltung | 2 225 | 1 162 | 1 590 | 674 | 635 | 488 | 93 | 43 | 85 | 31 |
| Insgesamt³⁾ | 169 789 | 76 585 | 119 826 | 35 571 | 49 963 | 41 014 | 9 890 | 3 811 | 15 992 | 4 864 |
| Kreis Warendorf | | | | | | | | | | |
| Land-, Forst-, und Tierwirtschaft und Gartenbau | 2 881 | 832 | 2 178 | 415 | 703 | 417 | 266 | 73 | 562 | 225 |
| Rohstoffgewinnung, Produktion und Fertigung | 28 209 | 4 202 | 26 270 | 3 110 | 1 939 | 1 092 | 1 933 | 160 | 3 981 | 839 |
| Bau, Architektur, Vermessung und Gebäudetechnik | 6 066 | 341 | 5 524 | 221 | 542 | 120 | 454 | 27 | 855 | 18 |
| Naturwissenschaft, Geografie und Informatik | 2 225 | 420 | 2 034 | 323 | 191 | 97 | 209 | 36 | 123 | 31 |
| Verkehr, Logistik, Schutz und Sicherheit | 12 354 | 3 671 | 9 282 | 1 632 | 3 072 | 2 039 | 220 | 27 | 2 765 | 856 |
| Kaufmännische Dienstleistungen, Warenhandel, Vertrieb, Hotel und Tourismus | 10 157 | 6 123 | 6 038 | 2 557 | 4 119 | 3 566 | 631 | 324 | 740 | 404 |
| Unternehmensorganisation, Buchhaltung, Recht und Verwaltung | 15 896 | 10 493 | 10 360 | 5 388 | 5 536 | 5 105 | 782 | 460 | 424 | 276 |
| Gesundheit, Soziales, Lehre und Erziehung | 18 718 | 15 626 | 8 848 | 6 600 | 9 870 | 9 026 | 1 413 | 1 135 | 1 165 | 894 |
| Sprach-, Literatur-, Geistes-, Gesellschafts- und Wirtschaftswissenschaften, Medien, Kunst, Kultur und Gestaltung | 1 490 | 879 | 1 011 | 488 | 479 | 391 | 53 | 34 | 53 | 28 |
| Insgesamt³⁾ | 98 012 | 42 595 | 71 560 | 20 741 | 26 452 | 21 854 | 5 963 | 2 276 | 10 669 | 3 572 |
| Regierungsbezirk Detmold | | | | | | | | | | |
| Land-, Forst-, und Tierwirtschaft und Gartenbau | 12 209 | 3 321 | 9 563 | 1 849 | 2 646 | 1 472 | 988 | 285 | 1 315 | 238 |
| Rohstoffgewinnung, Produktion und Fertigung | 231 006 | 40 176 | 211 937 | 28 984 | 19 069 | 11 192 | 13 706 | 1 335 | 34 390 | 7 610 |
| Bau, Architektur, Vermessung und Gebäudetechnik | 47 356 | 3 125 | 42 773 | 2 004 | 4 583 | 1 121 | 3 580 | 217 | 6 824 | 149 |
| Naturwissenschaft, Geografie und Informatik | 30 049 | 5 816 | 26 667 | 4 082 | 3 382 | 1 734 | 2 314 | 300 | 1 872 | 441 |
| Verkehr, Logistik, Schutz und Sicherheit | 120 422 | 37 695 | 85 933 | 14 794 | 34 489 | 22 901 | 2 113 | 341 | 26 359 | 8 595 |
| Kaufmännische Dienstleistungen, Warenhandel, Vertrieb, Hotel und Tourismus | 95 247 | 56 945 | 55 172 | 22 813 | 40 075 | 34 132 | 5 328 | 2 814 | 6 909 | 3 905 |
| Unternehmensorganisation, Buchhaltung, Recht und Verwaltung | 149 519 | 97 555 | 99 785 | 52 752 | 49 734 | 44 803 | 7 890 | 4 716 | 4 263 | 2 631 |
| Gesundheit, Soziales, Lehre und Erziehung | 169 221 | 135 254 | 77 048 | 54 978 | 92 173 | 80 276 | 10 762 | 8 785 | 10 873 | 7 701 |
| Sprach-, Literatur-, Geistes-, Gesellschafts- und Wirtschaftswissenschaften, Medien, Kunst, Kultur und Gestaltung | 17 292 | 9 414 | 11 739 | 5 191 | 5 553 | 4 223 | 464 | 262 | 947 | 461 |
| Insgesamt³⁾ | 877 274 | 391 226 | 624 884 | 189 034 | 252 390 | 202 192 | 47 159 | 19 057 | 93 994 | 31 824 |
| kreisfreie Stadt Bielefeld | | | | | | | | | | |
| Land-, Forst-, und Tierwirtschaft und Gartenbau | 1 807 | 547 | 1 435 | 339 | 372 | 208 | 130 | 51 | 270 | 76 |
| Rohstoffgewinnung, Produktion und Fertigung | 30 860 | 5 739 | 27 580 | 3 947 | 3 280 | 1 792 | 1 783 | 204 | 4 400 | 848 |
| Bau, Architektur, Vermessung und Gebäudetechnik | 7 861 | 802 | 6 873 | 524 | 988 | 278 | 477 | 30 | 1 397 | 48 |
| Naturwissenschaft, Geografie und Informatik | 7 123 | 1 489 | 6 210 | 1 018 | 913 | 471 | 426 | 65 | 430 | 108 |
| Verkehr, Logistik, Schutz und Sicherheit | 25 193 | 7 461 | 17 039 | 2 885 | 8 154 | 4 576 | 429 | 93 | 7 213 | 2 309 |
| Kaufmännische Dienstleistungen, Warenhandel, Vertrieb, Hotel und Tourismus | 18 266 | 10 191 | 11 013 | 4 497 | 7 253 | 5 694 | 1 124 | 592 | 1 941 | 1 141 |
| Unternehmensorganisation, Buchhaltung, Recht und Verwaltung | 31 212 | 19 993 | 20 936 | 11 092 | 10 276 | 8 901 | 1 454 | 907 | 1 121 | 737 |
| Gesundheit, Soziales, Lehre und Erziehung | 39 008 | 29 311 | 16 712 | 11 422 | 22 296 | 17 889 | 2 522 | 1 990 | 3 355 | 2 422 |
| Sprach-, Literatur-, Geistes-, Gesellschafts- und Wirtschaftswissenschaften, Medien, Kunst, Kultur und Gestaltung | 5 549 | 3 154 | 3 373 | 1 581 | 2 176 | 1 573 | 147 | 84 | 401 | 209 |
| Insgesamt³⁾ | 167 413 | 78 933 | 111 691 | 37 550 | 55 722 | 41 383 | 8 492 | 4 016 | 20 591 | 7 926 |

Anmerkungen Seite 27

Noch: 4. Sozialversicherungspflichtig Beschäftigte in den kreisfreien Städten und Kreisen am 31. Dezember 2021*) nach beruflicher Gliederung sowie Voll- und Teilzeitbeschäftigten

| Berufliche Gliederung ¹⁾ | Sozialversicherungspflichtig Beschäftigte | | | | | | | | | |
|---|---|---------------|----------------------|---------------|----------------------|---------------|------------------------------|--------------|-------------------------------|--------------|
| | ins- gesamt | und zwar | | | | | | | | |
| | | weiblich | Vollzeitbeschäftigte | | Teilzeitbeschäftigte | | in beruflicher Ausbildung | | aus dem Ausland ²⁾ | |
| | | | zu- sammen | weiblich | zu- sammen | weiblich | zu- sammen | weiblich | zu- sammen | weiblich |
| Kreis Gütersloh | | | | | | | | | | |
| Land-, Forst-, und Tierwirtschaft und Gartenbau | 2 485 | 649 | 1 947 | 347 | 538 | 302 | 228 | 58 | 299 | 37 |
| Rohstoffgewinnung, Produktion und Fertigung | 64 259 | 10 760 | 60 308 | 8 321 | 3 951 | 2 439 | 3 043 | 250 | 15 576 | 3 822 |
| Bau, Architektur, Vermessung und Gebäudetechnik | 8 696 | 456 | 7 991 | 298 | 705 | 158 | 684 | 51 | 1 363 | 18 |
| Naturwissenschaft, Geografie und Informatik | 7 778 | 1 509 | 7 020 | 1 068 | 758 | 441 | 547 | 88 | 511 | 130 |
| Verkehr, Logistik, Schutz und Sicherheit | 28 442 | 8 830 | 22 055 | 4 480 | 6 387 | 4 350 | 485 | 89 | 7 991 | 2 794 |
| Kaufmännische Dienstleistungen, Warenhandel, Vertrieb, Hotel und Tourismus | 19 098 | 11 503 | 11 684 | 4 933 | 7 414 | 6 570 | 939 | 506 | 1 237 | 753 |
| Unternehmensorganisation, Buchhaltung, Recht und Verwaltung | 29 179 | 19 127 | 19 719 | 10 436 | 9 460 | 8 691 | 1 675 | 965 | 1 050 | 653 |
| Gesundheit, Soziales, Lehre und Erziehung | 22 997 | 19 377 | 10 577 | 8 025 | 12 420 | 11 352 | 1 510 | 1 232 | 1 522 | 1 166 |
| Sprach-, Literatur-, Geistes-, Gesellschafts- und Wirtschaftswissenschaften, Medien, Kunst, Kultur und Gestaltung | 3 601 | 1 988 | 2 582 | 1 161 | 1 019 | 827 | 95 | 53 | 163 | 75 |
| Insgesamt³⁾ | 188 144 | 74 860 | 145 028 | 39 498 | 43 116 | 35 362 | 9 217 | 3 294 | 29 799 | 9 477 |
| Kreis Herford | | | | | | | | | | |
| Land-, Forst-, und Tierwirtschaft und Gartenbau | 1 343 | 387 | 1 012 | 200 | 331 | 187 | 119 | 44 | 140 | 17 |
| Rohstoffgewinnung, Produktion und Fertigung | 26 797 | 5 081 | 24 720 | 3 847 | 2 077 | 1 234 | 1 575 | 171 | 2 958 | 583 |
| Bau, Architektur, Vermessung und Gebäudetechnik | 5 477 | 327 | 4 865 | 190 | 612 | 137 | 401 | 14 | 957 | 22 |
| Naturwissenschaft, Geografie und Informatik | 2 279 | 389 | 2 093 | 286 | 186 | 103 | 202 | 20 | 161 | 32 |
| Verkehr, Logistik, Schutz und Sicherheit | 14 515 | 4 381 | 10 544 | 1 525 | 3 971 | 2 856 | 204 | 30 | 2 809 | 740 |
| Kaufmännische Dienstleistungen, Warenhandel, Vertrieb, Hotel und Tourismus | 11 260 | 6 780 | 6 451 | 2 586 | 4 809 | 4 194 | 615 | 303 | 809 | 481 |
| Unternehmensorganisation, Buchhaltung, Recht und Verwaltung | 16 595 | 11 191 | 11 077 | 6 136 | 5 518 | 5 055 | 871 | 510 | 430 | 278 |
| Gesundheit, Soziales, Lehre und Erziehung | 16 887 | 14 028 | 7 583 | 5 599 | 9 304 | 8 429 | 1 124 | 924 | 1 073 | 790 |
| Sprach-, Literatur-, Geistes-, Gesellschafts- und Wirtschaftswissenschaften, Medien, Kunst, Kultur und Gestaltung | 1 541 | 841 | 1 035 | 464 | 506 | 377 | 40 | 22 | 65 | 23 |
| Insgesamt³⁾ | 96 713 | 43 415 | 69 399 | 20 843 | 27 314 | 22 572 | 5 151 | 2 038 | 9 405 | 2 967 |
| Kreis Höxter | | | | | | | | | | |
| Land-, Forst-, und Tierwirtschaft und Gartenbau | 988 | 197 | 780 | 104 | 208 | 93 | 102 | 22 | 71 | 12 |
| Rohstoffgewinnung, Produktion und Fertigung | 11 108 | 1 545 | 10 213 | 989 | 895 | 556 | 901 | 79 | 907 | 168 |
| Bau, Architektur, Vermessung und Gebäudetechnik | 3 350 | 145 | 3 081 | 94 | 269 | 51 | 297 | 11 | 350 | 4 |
| Naturwissenschaft, Geografie und Informatik | 743 | 121 | 684 | 89 | 59 | 32 | 80 | 5 | 29 | 6 |
| Verkehr, Logistik, Schutz und Sicherheit | 6 234 | 2 241 | 4 415 | 836 | 1 819 | 1 405 | 115 | 12 | 620 | 227 |
| Kaufmännische Dienstleistungen, Warenhandel, Vertrieb, Hotel und Tourismus | 5 625 | 4 011 | 2 694 | 1 371 | 2 931 | 2 640 | 319 | 220 | 252 | 149 |
| Unternehmensorganisation, Buchhaltung, Recht und Verwaltung | 6 773 | 4 569 | 4 280 | 2 260 | 2 493 | 2 309 | 423 | 240 | 96 | 62 |
| Gesundheit, Soziales, Lehre und Erziehung | 10 314 | 8 531 | 4 751 | 3 429 | 5 563 | 5 102 | 523 | 425 | 479 | 294 |
| Sprach-, Literatur-, Geistes-, Gesellschafts- und Wirtschaftswissenschaften, Medien, Kunst, Kultur und Gestaltung | 355 | 189 | 249 | 113 | 106 | 76 | 15 | 9 | 11 | 5 |
| Insgesamt³⁾ | 46.041 | 21.767 | 31.559 | 9.436 | 14.482 | 12.331 | 2.775 | 1.023 | 2.823 | 929 |
| Kreis Lippe | | | | | | | | | | |
| Land-, Forst-, und Tierwirtschaft und Gartenbau | 2 165 | 586 | 1 728 | 334 | 437 | 252 | 170 | 43 | 173 | 38 |
| Rohstoffgewinnung, Produktion und Fertigung | 31 545 | 5 686 | 28 663 | 4 019 | 2 882 | 1 667 | 2 058 | 190 | 3 051 | 591 |
| Bau, Architektur, Vermessung und Gebäudetechnik | 6 899 | 427 | 6 129 | 243 | 770 | 184 | 548 | 34 | 833 | 16 |
| Naturwissenschaft, Geografie und Informatik | 3 628 | 835 | 3 163 | 577 | 465 | 258 | 296 | 41 | 285 | 55 |
| Verkehr, Logistik, Schutz und Sicherheit | 13 203 | 4 331 | 9 249 | 1 488 | 3 954 | 2 843 | 274 | 32 | 1 649 | 530 |
| Kaufmännische Dienstleistungen, Warenhandel, Vertrieb, Hotel und Tourismus | 12 521 | 7 482 | 7 014 | 2 784 | 5 507 | 4 698 | 655 | 350 | 798 | 437 |
| Unternehmensorganisation, Buchhaltung, Recht und Verwaltung | 21 374 | 13 922 | 14 150 | 7 391 | 7 224 | 6 531 | 1 026 | 642 | 487 | 311 |
| Gesundheit, Soziales, Lehre und Erziehung | 24 556 | 19 939 | 10 811 | 7 786 | 13 745 | 12 153 | 1 588 | 1 308 | 1 341 | 944 |
| Sprach-, Literatur-, Geistes-, Gesellschafts- und Wirtschaftswissenschaften, Medien, Kunst, Kultur und Gestaltung | 2 094 | 1 108 | 1 489 | 638 | 605 | 470 | 50 | 27 | 121 | 57 |
| Insgesamt³⁾ | 118 536 | 54 508 | 82 941 | 25 447 | 35 595 | 29 061 | 6 665 | 2 667 | 8 762 | 2 993 |

Anmerkungen Seite 27

Noch: 4. Sozialversicherungspflichtig Beschäftigte in den kreisfreien Städten und Kreisen am 31. Dezember 2021*)
nach beruflicher Gliederung sowie Voll- und Teilzeitbeschäftigten

| Berufliche Gliederung ¹⁾ | Sozialversicherungspflichtig Beschäftigte | | | | | | | | | |
|---|---|----------------|----------------------|----------------|----------------------|----------------|------------------------------|---------------|-------------------------------|---------------|
| | ins- gesamt | und zwar | | | | | | | | |
| | | weiblich | Vollzeitbeschäftigte | | Teilzeitbeschäftigte | | in beruflicher Ausbildung | | aus dem Ausland ²⁾ | |
| | | | zu- sammen | weiblich | zu- sammen | weiblich | zu- sammen | weiblich | zu- sammen | weiblich |
| Kreis Minden-Lübbecke | | | | | | | | | | |
| Land-, Forst-, und Tierwirtschaft und Gartenbau | 1 692 | 448 | 1 299 | 225 | 393 | 223 | 110 | 27 | 179 | 25 |
| Rohstoffgewinnung, Produktion und Fertigung | 35 317 | 6 575 | 32 479 | 4 808 | 2 838 | 1 767 | 2 308 | 245 | 3 612 | 797 |
| Bau, Architektur, Vermessung und Gebäudetechnik | 7 499 | 512 | 6 866 | 346 | 633 | 166 | 551 | 44 | 940 | 16 |
| Naturwissenschaft, Geografie und Informatik | 3 351 | 615 | 3 056 | 456 | 295 | 159 | 327 | 33 | 122 | 27 |
| Verkehr, Logistik, Schutz und Sicherheit | 16 272 | 5 401 | 11 493 | 1 906 | 4 779 | 3 495 | 325 | 50 | 2 827 | 937 |
| Kaufmännische Dienstleistungen, Warenhandel, Vertrieb, Hotel und Tourismus | 14 709 | 8 870 | 8 611 | 3 586 | 6 098 | 5 284 | 898 | 465 | 919 | 475 |
| Unternehmensorganisation, Buchhaltung, Recht und Verwaltung | 23 646 | 15 528 | 16 162 | 8 619 | 7 484 | 6 909 | 1 259 | 768 | 460 | 278 |
| Gesundheit, Soziales, Lehre und Erziehung | 29 201 | 23 139 | 14 022 | 9 737 | 15 179 | 13 402 | 1 804 | 1 491 | 1 487 | 1 026 |
| Sprach-, Literatur-, Geistes-, Gesellschafts- und Wirtschaftswissenschaften, Medien, Kunst, Kultur und Gestaltung | 1 916 | 952 | 1 413 | 546 | 503 | 406 | 47 | 24 | 93 | 42 |
| Insgesamt³⁾ | 134 811 | 62 482 | 96 604 | 30 670 | 38 207 | 31 812 | 7 631 | 3 147 | 10 668 | 3 632 |
| Kreis Paderborn | | | | | | | | | | |
| Land-, Forst-, und Tierwirtschaft und Gartenbau | 1 729 | 507 | 1 362 | 300 | 367 | 207 | 129 | 40 | 183 | 33 |
| Rohstoffgewinnung, Produktion und Fertigung | 31 120 | 4 790 | 27 974 | 3 053 | 3 146 | 1 737 | 2 038 | 196 | 3 886 | 801 |
| Bau, Architektur, Vermessung und Gebäudetechnik | 7 574 | 456 | 6 968 | 309 | 606 | 147 | 622 | 33 | 984 | 25 |
| Naturwissenschaft, Geografie und Informatik | 5 147 | 858 | 4 441 | 588 | 706 | 270 | 436 | 48 | 334 | 83 |
| Verkehr, Logistik, Schutz und Sicherheit | 16 563 | 5 050 | 11 138 | 1 674 | 5 425 | 3 376 | 281 | 35 | 3 250 | 1 058 |
| Kaufmännische Dienstleistungen, Warenhandel, Vertrieb, Hotel und Tourismus | 13 768 | 8 108 | 7 705 | 3 056 | 6 063 | 5 052 | 778 | 378 | 953 | 469 |
| Unternehmensorganisation, Buchhaltung, Recht und Verwaltung | 20 740 | 13 225 | 13 461 | 6 818 | 7 279 | 6 407 | 1 182 | 684 | 619 | 312 |
| Gesundheit, Soziales, Lehre und Erziehung | 26 258 | 20 929 | 12 592 | 8 980 | 13 666 | 11 949 | 1 691 | 1 415 | 1 616 | 1 059 |
| Sprach-, Literatur-, Geistes-, Gesellschafts- und Wirtschaftswissenschaften, Medien, Kunst, Kultur und Gestaltung | 2 236 | 1 182 | 1 598 | 688 | 638 | 494 | 70 | 43 | 93 | 50 |
| Insgesamt³⁾ | 125 616 | 55 261 | 87 662 | 25 590 | 37 954 | 29 671 | 7 228 | 2 872 | 11 946 | 3 900 |
| Regierungsbezirk Arnberg | | | | | | | | | | |
| Land-, Forst-, und Tierwirtschaft und Gartenbau | 16 713 | 4 307 | 13 542 | 2 558 | 3 171 | 1 749 | 1 182 | 340 | 2 126 | 273 |
| Rohstoffgewinnung, Produktion und Fertigung | 326 917 | 50 269 | 302 265 | 36 540 | 24 652 | 13 729 | 19 311 | 1 575 | 48 494 | 8 553 |
| Bau, Architektur, Vermessung und Gebäudetechnik | 78 314 | 5 675 | 69 132 | 3 531 | 9 182 | 2 144 | 6 013 | 330 | 13 944 | 419 |
| Naturwissenschaft, Geografie und Informatik | 45 249 | 8 186 | 40 040 | 5 818 | 5 209 | 2 368 | 2 900 | 362 | 3 202 | 743 |
| Verkehr, Logistik, Schutz und Sicherheit | 203 741 | 58 868 | 146 263 | 22 952 | 57 478 | 35 916 | 3 839 | 597 | 51 678 | 14 769 |
| Kaufmännische Dienstleistungen, Warenhandel, Vertrieb, Hotel und Tourismus | 154 328 | 92 355 | 89 282 | 38 621 | 65 046 | 53 734 | 8 863 | 4 476 | 16 324 | 9 073 |
| Unternehmensorganisation, Buchhaltung, Recht und Verwaltung | 248 908 | 161 414 | 171 232 | 92 724 | 77 676 | 68 690 | 12 566 | 7 557 | 9 596 | 5 780 |
| Gesundheit, Soziales, Lehre und Erziehung | 292 478 | 230 708 | 152 723 | 108 518 | 139 755 | 122 190 | 21 073 | 16 644 | 24 928 | 17 904 |
| Sprach-, Literatur-, Geistes-, Gesellschafts- und Wirtschaftswissenschaften, Medien, Kunst, Kultur und Gestaltung | 28 471 | 14 314 | 19 707 | 8 247 | 8 764 | 6 067 | 729 | 381 | 2 054 | 952 |
| Insgesamt³⁾ | 1 404 334 | 629 781 | 1 012 641 | 322 826 | 391 693 | 306 955 | 76 477 | 32 263 | 172 985 | 58 727 |
| kreisfreie Stadt Bochum | | | | | | | | | | |
| Land-, Forst-, und Tierwirtschaft und Gartenbau | 1 458 | 342 | 1 176 | 212 | 282 | 130 | 52 | 14 | 136 | 12 |
| Rohstoffgewinnung, Produktion und Fertigung | 22 111 | 3 040 | 19 628 | 1 843 | 2 483 | 1 197 | 1 377 | 119 | 3 441 | 524 |
| Bau, Architektur, Vermessung und Gebäudetechnik | 9 297 | 820 | 8 067 | 545 | 1 230 | 275 | 648 | 33 | 1 689 | 81 |
| Naturwissenschaft, Geografie und Informatik | 5 449 | 1 074 | 4 577 | 706 | 872 | 368 | 287 | 27 | 514 | 124 |
| Verkehr, Logistik, Schutz und Sicherheit | 19 689 | 5 631 | 12 804 | 1 707 | 6 885 | 3 924 | 337 | 30 | 5 808 | 1 397 |
| Kaufmännische Dienstleistungen, Warenhandel, Vertrieb, Hotel und Tourismus | 16 859 | 9 608 | 9 606 | 4 122 | 7 253 | 5 486 | 1 075 | 474 | 2 160 | 1 099 |
| Unternehmensorganisation, Buchhaltung, Recht und Verwaltung | 31 082 | 19 903 | 21 178 | 11 577 | 9 904 | 8 326 | 1 603 | 973 | 1 273 | 743 |
| Gesundheit, Soziales, Lehre und Erziehung | 34 454 | 25 257 | 18 137 | 12 250 | 16 317 | 13 007 | 2 259 | 1 730 | 3 153 | 2 065 |
| Sprach-, Literatur-, Geistes-, Gesellschafts- und Wirtschaftswissenschaften, Medien, Kunst, Kultur und Gestaltung | 4 958 | 2 376 | 3 206 | 1 342 | 1 752 | 1 034 | 87 | 44 | 502 | 232 |
| Insgesamt³⁾ | 145 437 | 68 080 | 98 457 | 34 332 | 46 980 | 33 748 | 7 725 | 3 444 | 18 690 | 6 284 |

Anmerkungen Seite 27

Noch: 4. Sozialversicherungspflichtig Beschäftigte in den kreisfreien Städten und Kreisen am 31. Dezember 2021*) nach beruflicher Gliederung sowie Voll- und Teilzeitbeschäftigten

| Berufliche Gliederung ¹⁾ | Sozialversicherungspflichtig Beschäftigte | | | | | | | | | |
|---|---|----------------|----------------------|---------------|----------------------|---------------|------------------------------|--------------|-------------------------------|---------------|
| | ins- gesamt | und zwar | | | | | | | | |
| | | weiblich | Vollzeitbeschäftigte | | Teilzeitbeschäftigte | | in beruflicher Ausbildung | | aus dem Ausland ²⁾ | |
| | | | zu- sammen | weiblich | zu- sammen | weiblich | zu- sammen | weiblich | zu- sammen | weiblich |
| kreisfreie Stadt Dortmund | | | | | | | | | | |
| Land-, Forst-, und Tierwirtschaft und Gartenbau | 2 374 | 543 | 2 030 | 351 | 344 | 192 | 118 | 26 | 302 | 33 |
| Rohstoffgewinnung, Produktion und Fertigung | 35 767 | 5 719 | 32 082 | 3 837 | 3 685 | 1 882 | 2 237 | 188 | 4 866 | 864 |
| Bau, Architektur, Vermessung und Gebäudetechnik | 13 779 | 1 324 | 11 799 | 798 | 1 980 | 526 | 820 | 46 | 3 215 | 142 |
| Naturwissenschaft, Geografie und Informatik | 14 090 | 2 698 | 12 083 | 1 872 | 2 007 | 826 | 796 | 107 | 1 038 | 271 |
| Verkehr, Logistik, Schutz und Sicherheit | 42 575 | 12 554 | 29 373 | 4 532 | 13 202 | 8 022 | 720 | 137 | 13 431 | 4 028 |
| Kaufmännische Dienstleistungen, Warenhandel, Vertrieb, Hotel und Tourismus | 28 376 | 15 855 | 16 610 | 6 895 | 11 766 | 8 960 | 1 679 | 746 | 3 915 | 2 047 |
| Unternehmensorganisation, Buchhaltung, Recht und Verwaltung | 56 435 | 35 160 | 40 408 | 21 603 | 16 027 | 13 557 | 2 716 | 1 580 | 2 612 | 1 524 |
| Gesundheit, Soziales, Lehre und Erziehung | 54 000 | 40 131 | 30 443 | 20 639 | 23 557 | 19 492 | 3 854 | 2 964 | 5 727 | 4 140 |
| Sprach-, Literatur-, Geistes-, Gesellschafts- und Wirtschaftswissenschaften, Medien, Kunst, Kultur und Gestaltung | 9 335 | 4 579 | 6 421 | 2 648 | 2 914 | 1 931 | 219 | 126 | 825 | 396 |
| Insgesamt³⁾ | 257 426 | 118 860 | 181 901 | 63 453 | 75 525 | 55 407 | 13 159 | 5 920 | 35 995 | 13 466 |
| kreisfreie Stadt Hagen | | | | | | | | | | |
| Land-, Forst-, und Tierwirtschaft und Gartenbau | 686 | 143 | 574 | 85 | 112 | 58 | 60 | 17 | 78 | 3 |
| Rohstoffgewinnung, Produktion und Fertigung | 15 975 | 1 777 | 14 744 | 1 266 | 1 231 | 511 | 869 | 50 | 3 260 | 473 |
| Bau, Architektur, Vermessung und Gebäudetechnik | 3 585 | 267 | 3 110 | 186 | 475 | 81 | 315 | 18 | 753 | 21 |
| Naturwissenschaft, Geografie und Informatik | 1 634 | 313 | 1 493 | 230 | 141 | 83 | 90 | 17 | 100 | 17 |
| Verkehr, Logistik, Schutz und Sicherheit | 11 624 | 3 293 | 8 389 | 1 276 | 3 235 | 2 017 | 177 | 29 | 2 974 | 941 |
| Kaufmännische Dienstleistungen, Warenhandel, Vertrieb, Hotel und Tourismus | 8 161 | 4 804 | 4 953 | 2 167 | 3 208 | 2 637 | 499 | 248 | 1 072 | 587 |
| Unternehmensorganisation, Buchhaltung, Recht und Verwaltung | 12 775 | 8 553 | 8 714 | 4 951 | 4 061 | 3 602 | 680 | 416 | 549 | 361 |
| Gesundheit, Soziales, Lehre und Erziehung | 15 206 | 12 054 | 8 111 | 5 863 | 7 095 | 6 191 | 926 | 764 | 1 597 | 1 208 |
| Sprach-, Literatur-, Geistes-, Gesellschafts- und Wirtschaftswissenschaften, Medien, Kunst, Kultur und Gestaltung | 1 451 | 789 | 1 002 | 445 | 449 | 344 | 51 | 21 | 133 | 61 |
| Insgesamt³⁾ | 71 818 | 32 305 | 51 735 | 16 739 | 20 083 | 15 566 | 3 668 | 1 581 | 10 580 | 3 711 |
| kreisfreie Stadt Hamm | | | | | | | | | | |
| Land-, Forst-, und Tierwirtschaft und Gartenbau | 868 | 189 | 701 | 98 | 167 | 91 | 49 | 14 | 106 | 9 |
| Rohstoffgewinnung, Produktion und Fertigung | 11 135 | 1 484 | 10 309 | 1 040 | 826 | 444 | 864 | 61 | 2 090 | 367 |
| Bau, Architektur, Vermessung und Gebäudetechnik | 4 262 | 196 | 3 751 | 118 | 511 | 78 | 379 | 12 | 986 | 15 |
| Naturwissenschaft, Geografie und Informatik | 1 266 | 193 | 1 145 | 126 | 121 | 67 | 73 | 8 | 70 | 16 |
| Verkehr, Logistik, Schutz und Sicherheit | 10 867 | 2 710 | 8 034 | 1 019 | 2 833 | 1 691 | 170 | 25 | 3 153 | 706 |
| Kaufmännische Dienstleistungen, Warenhandel, Vertrieb, Hotel und Tourismus | 7 273 | 4 741 | 3 575 | 1 520 | 3 698 | 3 221 | 448 | 233 | 711 | 406 |
| Unternehmensorganisation, Buchhaltung, Recht und Verwaltung | 10 584 | 7 195 | 6 804 | 3 831 | 3 780 | 3 364 | 543 | 352 | 430 | 288 |
| Gesundheit, Soziales, Lehre und Erziehung | 15 204 | 12 203 | 8 022 | 5 789 | 7 182 | 6 414 | 1 262 | 982 | 1 331 | 1 020 |
| Sprach-, Literatur-, Geistes-, Gesellschafts- und Wirtschaftswissenschaften, Medien, Kunst, Kultur und Gestaltung | 1 124 | 573 | 759 | 325 | 365 | 248 | 41 | 22 | 53 | 22 |
| Insgesamt³⁾ | 63 485 | 29 846 | 43 890 | 14 174 | 19 595 | 15 672 | 3 829 | 1 709 | 9 007 | 2 880 |
| kreisfreie Stadt Herne | | | | | | | | | | |
| Land-, Forst-, und Tierwirtschaft und Gartenbau | 549 | 164 | 459 | 107 | 90 | 57 | 43 | 19 | 53 | . |
| Rohstoffgewinnung, Produktion und Fertigung | 7 101 | 800 | 6 372 | 456 | 729 | 344 | 439 | 31 | 1 150 | 149 |
| Bau, Architektur, Vermessung und Gebäudetechnik | 3 966 | 170 | 3 363 | 122 | 603 | 48 | 265 | 11 | 1 080 | 20 |
| Naturwissenschaft, Geografie und Informatik | 1 247 | 176 | 1 162 | 134 | 85 | 42 | 105 | 13 | 59 | 13 |
| Verkehr, Logistik, Schutz und Sicherheit | 7 721 | 1 798 | 4 541 | 557 | 3 180 | 1 241 | 148 | 23 | 2 083 | 388 |
| Kaufmännische Dienstleistungen, Warenhandel, Vertrieb, Hotel und Tourismus | 4 941 | 3 103 | 2 629 | 1 218 | 2 312 | 1 885 | 338 | 165 | 670 | 396 |
| Unternehmensorganisation, Buchhaltung, Recht und Verwaltung | 7 138 | 4 663 | 4 927 | 2 749 | 2 211 | 1 914 | 320 | 182 | 350 | 203 |
| Gesundheit, Soziales, Lehre und Erziehung | 15 475 | 12 237 | 9 330 | 6 819 | 6 145 | 5 418 | 2 503 | 1 953 | 1 787 | 1 383 |
| Sprach-, Literatur-, Geistes-, Gesellschafts- und Wirtschaftswissenschaften, Medien, Kunst, Kultur und Gestaltung | 552 | 307 | 399 | 193 | 153 | 114 | 14 | 8 | 37 | 9 |
| Insgesamt³⁾ | 49 689 | 23 842 | 34 029 | 12 700 | 15 660 | 11 142 | 4 175 | 2 405 | 7 354 | 2 597 |

Anmerkungen Seite 27

Noch: **4. Sozialversicherungspflichtig Beschäftigte in den kreisfreien Städten und Kreisen am 31. Dezember 2021***
nach beruflicher Gliederung sowie Voll- und Teilzeitbeschäftigten

| Berufliche Gliederung ¹⁾ | Sozialversicherungspflichtig Beschäftigte | | | | | | | | | | |
|---|---|---------------|----------------------|---------------|----------------------|---------------|---------------------------|--------------|---------------|-------------------------------|--|
| | ins-gesamt | und zwar | | | | | | | | aus dem Ausland ²⁾ | |
| | | weiblich | Vollzeitbeschäftigte | | Teilzeitbeschäftigte | | in beruflicher Ausbildung | | zu-sammen | weiblich | |
| | | zu-sammen | weiblich | zu-sammen | weiblich | zu-sammen | weiblich | zu-sammen | weiblich | | |
| Ennepe-Ruhr-Kreis | | | | | | | | | | | |
| Land-, Forst-, und Tierwirtschaft und Gartenbau | 1 489 | 307 | 1 203 | 186 | 286 | 121 | 103 | 21 | 179 | 15 | |
| Rohstoffgewinnung, Produktion und Fertigung | 27 854 | 3 556 | 25 936 | 2 580 | 1 918 | 976 | 1 497 | 105 | 4 395 | 572 | |
| Bau, Architektur, Vermessung und Gebäudetechnik | 5 787 | 401 | 5 100 | 246 | 687 | 155 | 461 | 18 | 998 | 27 | |
| Naturwissenschaft, Geografie und Informatik | 3 554 | 691 | 3 275 | 557 | 279 | 134 | 175 | 21 | 385 | 98 | |
| Verkehr, Logistik, Schutz und Sicherheit | 15 554 | 4 388 | 10 888 | 1 566 | 4 666 | 2 822 | 219 | 25 | 4 137 | 1 130 | |
| Kaufmännische Dienstleistungen, Warenhandel, Vertrieb, Hotel und Tourismus | 11 652 | 6 675 | 6 833 | 2 800 | 4 819 | 3 875 | 591 | 261 | 1 178 | 636 | |
| Unternehmensorganisation, Buchhaltung, Recht und Verwaltung | 18 131 | 11 735 | 12 455 | 6 658 | 5 676 | 5 077 | 819 | 449 | 803 | 474 | |
| Gesundheit, Soziales, Lehre und Erziehung | 25 508 | 20 158 | 12 400 | 8 783 | 13 108 | 11 375 | 1 552 | 1 193 | 2 017 | 1 504 | |
| Sprach-, Literatur-, Geistes-, Gesellschafts- und Wirtschaftswissenschaften, Medien, Kunst, Kultur und Gestaltung | 1 399 | 673 | 988 | 378 | 411 | 295 | 44 | 20 | 67 | 26 | |
| Insgesamt³⁾ | 111 577 | 48 795 | 79 725 | 23 965 | 31 852 | 24 830 | 5 461 | 2 113 | 14 186 | 4 493 | |
| Hochsauerlandkreis | | | | | | | | | | | |
| Land-, Forst-, und Tierwirtschaft und Gartenbau | 1 895 | 301 | 1 640 | 172 | 255 | 129 | 148 | 25 | 342 | 8 | |
| Rohstoffgewinnung, Produktion und Fertigung | 33 433 | 5 131 | 31 163 | 3 744 | 2 270 | 1 387 | 2 084 | 203 | 3 808 | 526 | |
| Bau, Architektur, Vermessung und Gebäudetechnik | 6 612 | 441 | 6 107 | 263 | 505 | 178 | 617 | 47 | 681 | 11 | |
| Naturwissenschaft, Geografie und Informatik | 1 944 | 402 | 1 709 | 256 | 235 | 146 | 139 | 16 | 71 | 13 | |
| Verkehr, Logistik, Schutz und Sicherheit | 12 854 | 4 088 | 9 176 | 1 453 | 3 678 | 2 635 | 235 | 30 | 2 025 | 763 | |
| Kaufmännische Dienstleistungen, Warenhandel, Vertrieb, Hotel und Tourismus | 12 503 | 8 125 | 7 368 | 3 500 | 5 135 | 4 625 | 698 | 412 | 1 101 | 655 | |
| Unternehmensorganisation, Buchhaltung, Recht und Verwaltung | 17 577 | 11 515 | 11 769 | 6 124 | 5 808 | 5 391 | 1 020 | 621 | 372 | 217 | |
| Gesundheit, Soziales, Lehre und Erziehung | 21 973 | 18 294 | 10 561 | 7 753 | 11 412 | 10 541 | 1 506 | 1 241 | 1 361 | 969 | |
| Sprach-, Literatur-, Geistes-, Gesellschafts- und Wirtschaftswissenschaften, Medien, Kunst, Kultur und Gestaltung | 1 703 | 991 | 1 216 | 570 | 487 | 421 | 48 | 27 | 56 | 36 | |
| Insgesamt³⁾ | 110 846 | 49 421 | 81 040 | 23 956 | 29 806 | 25 465 | 6 495 | 2 622 | 9 832 | 3 204 | |
| Märkischer Kreis | | | | | | | | | | | |
| Land-, Forst-, und Tierwirtschaft und Gartenbau | 1 561 | 411 | 1 248 | 254 | 313 | 157 | 123 | 43 | 248 | 37 | |
| Rohstoffgewinnung, Produktion und Fertigung | 57 902 | 10 557 | 54 431 | 8 338 | 3 471 | 2 219 | 2 888 | 220 | 10 263 | 2 211 | |
| Bau, Architektur, Vermessung und Gebäudetechnik | 7 157 | 524 | 6 472 | 356 | 685 | 168 | 581 | 38 | 1 042 | 49 | |
| Naturwissenschaft, Geografie und Informatik | 3 553 | 628 | 3 285 | 492 | 268 | 136 | 277 | 36 | 237 | 48 | |
| Verkehr, Logistik, Schutz und Sicherheit | 19 422 | 6 274 | 14 399 | 2 563 | 5 023 | 3 711 | 449 | 71 | 3 986 | 1 446 | |
| Kaufmännische Dienstleistungen, Warenhandel, Vertrieb, Hotel und Tourismus | 15 995 | 9 761 | 9 460 | 4 104 | 6 535 | 5 657 | 832 | 495 | 1 529 | 957 | |
| Unternehmensorganisation, Buchhaltung, Recht und Verwaltung | 26 572 | 17 549 | 18 290 | 9 977 | 8 282 | 7 572 | 1 384 | 852 | 1 101 | 719 | |
| Gesundheit, Soziales, Lehre und Erziehung | 26 924 | 22 215 | 13 746 | 10 260 | 13 178 | 11 955 | 1 866 | 1 502 | 2 281 | 1 705 | |
| Sprach-, Literatur-, Geistes-, Gesellschafts- und Wirtschaftswissenschaften, Medien, Kunst, Kultur und Gestaltung | 1 788 | 826 | 1 379 | 504 | 409 | 322 | 55 | 29 | 100 | 34 | |
| Insgesamt³⁾ | 163 245 | 69 702 | 124 892 | 37 714 | 38 353 | 31 988 | 8 455 | 3 286 | 20 970 | 7 272 | |
| Kreis Olpe | | | | | | | | | | | |
| Land-, Forst-, und Tierwirtschaft und Gartenbau | 628 | 150 | 501 | 77 | 127 | 73 | 58 | 11 | 111 | 11 | |
| Rohstoffgewinnung, Produktion und Fertigung | 23 307 | 4 255 | 22 258 | 3 588 | 1 049 | 667 | 1 368 | 107 | 3 676 | 835 | |
| Bau, Architektur, Vermessung und Gebäudetechnik | 3 088 | 175 | 2 877 | 120 | 211 | 55 | 291 | 18 | 436 | 4 | |
| Naturwissenschaft, Geografie und Informatik | 1 201 | 186 | 1 095 | 143 | 106 | 43 | 99 | 7 | 63 | 15 | |
| Verkehr, Logistik, Schutz und Sicherheit | 6 974 | 2 043 | 5 355 | 1 017 | 1 619 | 1 026 | 178 | 43 | 1 323 | 421 | |
| Kaufmännische Dienstleistungen, Warenhandel, Vertrieb, Hotel und Tourismus | 6 712 | 4 272 | 4 095 | 1 885 | 2 617 | 2 387 | 342 | 220 | 482 | 334 | |
| Unternehmensorganisation, Buchhaltung, Recht und Verwaltung | 8 677 | 5 654 | 6 073 | 3 244 | 2 604 | 2 410 | 522 | 326 | 218 | 119 | |
| Gesundheit, Soziales, Lehre und Erziehung | 9 703 | 8 337 | 4 307 | 3 290 | 5 396 | 5 047 | 517 | 447 | 535 | 407 | |
| Sprach-, Literatur-, Geistes-, Gesellschafts- und Wirtschaftswissenschaften, Medien, Kunst, Kultur und Gestaltung | 593 | 279 | 437 | 161 | 156 | 118 | 17 | 12 | 17 | 6 | |
| Insgesamt³⁾ | 60 922 | 25 369 | 47 035 | 13 542 | 13 887 | 11 827 | 3 392 | 1 191 | 6 867 | 2 154 | |

Anmerkungen Seite 27

Noch: **4. Sozialversicherungspflichtig Beschäftigte in den kreisfreien Städten und Kreisen am 31. Dezember 2021*)**
nach beruflicher Gliederung sowie Voll- und Teilzeitbeschäftigten

| Berufliche Gliederung ¹⁾ | Sozialversicherungspflichtig Beschäftigte | | | | | | | | | |
|---|---|---------------|----------------------|---------------|----------------------|---------------|------------------------------|--------------|-------------------------------|--------------|
| | ins- gesamt | und zwar | | | | | | | | |
| | | weiblich | Vollzeitbeschäftigte | | Teilzeitbeschäftigte | | in beruflicher Ausbildung | | aus dem Ausland ²⁾ | |
| | | | zu- sammen | weiblich | zu- sammen | weiblich | zu- sammen | weiblich | zu- sammen | weiblich |
| Kreis Siegen-Wittgenstein | | | | | | | | | | |
| Land-, Forst-, und Tierwirtschaft und Gartenbau | 959 | 249 | 756 | 128 | 203 | 121 | 93 | 19 | 104 | . |
| Rohstoffgewinnung, Produktion und Fertigung | 34 214 | 4 800 | 31 855 | 3 428 | 2 359 | 1 372 | 2 238 | 226 | 4 420 | 695 |
| Bau, Architektur, Vermessung und Gebäudetechnik | 7 234 | 569 | 6 626 | 345 | 608 | 224 | 588 | 42 | 889 | 15 |
| Naturwissenschaft, Geografie und Informatik | 3 722 | 550 | 3 352 | 387 | 370 | 163 | 290 | 31 | 226 | 36 |
| Verkehr, Logistik, Schutz und Sicherheit | 14 500 | 4 238 | 10 575 | 1 591 | 3 925 | 2 647 | 335 | 59 | 2 531 | 772 |
| Kaufmännische Dienstleistungen, Warenhandel, Vertrieb, Hotel und Tourismus | 12 965 | 7 799 | 7 793 | 3 416 | 5 172 | 4 383 | 622 | 368 | 958 | 574 |
| Unternehmensorganisation, Buchhaltung, Recht und Verwaltung | 20 205 | 13 126 | 13 775 | 7 293 | 6 430 | 5 833 | 991 | 608 | 569 | 336 |
| Gesundheit, Soziales, Lehre und Erziehung | 22 524 | 17 945 | 11 185 | 7 897 | 11 339 | 10 048 | 1 303 | 1 091 | 1 613 | 1 052 |
| Sprach-, Literatur-, Geistes-, Gesellschafts- und Wirtschaftswissenschaften, Medien, Kunst, Kultur und Gestaltung | 1 690 | 837 | 1 209 | 516 | 481 | 321 | 30 | 11 | 89 | 40 |
| Insgesamt³⁾ | 119 082 | 50 534 | 88 043 | 25 358 | 31 039 | 25 176 | 6 490 | 2 455 | 11 443 | 3 546 |
| Kreis Soest | | | | | | | | | | |
| Land-, Forst-, und Tierwirtschaft und Gartenbau | 2 457 | 958 | 1 855 | 548 | 602 | 410 | 148 | 31 | 303 | 114 |
| Rohstoffgewinnung, Produktion und Fertigung | 31 943 | 5 403 | 29 597 | 3 977 | 2 346 | 1 426 | 1 856 | 172 | 3 532 | 751 |
| Bau, Architektur, Vermessung und Gebäudetechnik | 6 020 | 402 | 5 381 | 195 | 639 | 207 | 479 | 26 | 771 | 6 |
| Naturwissenschaft, Geografie und Informatik | 2 732 | 452 | 2 483 | 312 | 249 | 140 | 169 | 17 | 156 | 27 |
| Verkehr, Logistik, Schutz und Sicherheit | 14 321 | 4 206 | 10 871 | 1 722 | 3 450 | 2 484 | 271 | 38 | 2 380 | 687 |
| Kaufmännische Dienstleistungen, Warenhandel, Vertrieb, Hotel und Tourismus | 13 360 | 8 286 | 7 640 | 3 305 | 5 720 | 4 981 | 722 | 354 | 1 049 | 598 |
| Unternehmensorganisation, Buchhaltung, Recht und Verwaltung | 17 136 | 11 518 | 11 277 | 6 201 | 5 859 | 5 317 | 887 | 549 | 495 | 315 |
| Gesundheit, Soziales, Lehre und Erziehung | 24 172 | 19 555 | 12 242 | 8 753 | 11 930 | 10 802 | 1 537 | 1 205 | 1 550 | 1 000 |
| Sprach-, Literatur-, Geistes-, Gesellschafts- und Wirtschaftswissenschaften, Medien, Kunst, Kultur und Gestaltung | 2 076 | 1 133 | 1 408 | 595 | 668 | 538 | 59 | 36 | 91 | 42 |
| Insgesamt³⁾ | 115 385 | 52 364 | 83 922 | 26 059 | 31 463 | 26 305 | 6 128 | 2 428 | 10 379 | 3 563 |
| Kreis Unna | | | | | | | | | | |
| Land-, Forst-, und Tierwirtschaft und Gartenbau | 1 789 | 550 | 1 399 | 340 | 390 | 210 | 187 | 100 | 164 | 21 |
| Rohstoffgewinnung, Produktion und Fertigung | 26 175 | 3 747 | 23 890 | 2 443 | 2 285 | 1 304 | 1 594 | 93 | 3 593 | 586 |
| Bau, Architektur, Vermessung und Gebäudetechnik | 7 527 | 386 | 6 479 | 237 | 1 048 | 149 | 569 | 21 | 1 404 | 28 |
| Naturwissenschaft, Geografie und Informatik | 4 857 | 823 | 4 381 | 603 | 476 | 220 | 400 | 62 | 283 | 65 |
| Verkehr, Logistik, Schutz und Sicherheit | 27 640 | 7 645 | 21 858 | 3 949 | 5 782 | 3 696 | 600 | 87 | 7 847 | 2 090 |
| Kaufmännische Dienstleistungen, Warenhandel, Vertrieb, Hotel und Tourismus | 15 531 | 9 326 | 8 720 | 3 689 | 6 811 | 5 637 | 1 017 | 500 | 1 499 | 784 |
| Unternehmensorganisation, Buchhaltung, Recht und Verwaltung | 22 596 | 14 843 | 15 562 | 8 516 | 7 034 | 6 327 | 1 081 | 649 | 824 | 481 |
| Gesundheit, Soziales, Lehre und Erziehung | 27 335 | 22 322 | 14 239 | 10 422 | 13 096 | 11 900 | 1 988 | 1 572 | 1 976 | 1 451 |
| Sprach-, Literatur-, Geistes-, Gesellschafts- und Wirtschaftswissenschaften, Medien, Kunst, Kultur und Gestaltung | 1 802 | 951 | 1 283 | 570 | 519 | 381 | 64 | 25 | 84 | 48 |
| Insgesamt³⁾ | 135 422 | 60 663 | 97 972 | 30 834 | 37 450 | 29 829 | 7 500 | 3 109 | 17 682 | 5 557 |

Anmerkungen Seite 27

**5. Sozialversicherungspflichtig Beschäftigte am 31. Dezember 2021*)
nach Wirtschaftszweigen sowie Schul- und Berufsabschluss**

| WZ 2008 Kode | Wirtschaftszweig | Sozialversicherungspflichtig Beschäftigte | | | | | |
|--------------------|--|---|-----------------------------|---|---|-------------------------------|------------------------|
| | | insgesamt | davon | | | | |
| | | | ohne Schul- abschluss | mit Volks-/ Hauptschul- abschluss | mit mittlerer Reife/gleich- wertiger Abschluss | mit Abitur/Fach- abitur | Abschluss unbekannt |
| A | Land- und Forstwirtschaft, Fischerei | 30 746 | 1 035 | 6 197 | 7 807 | 5 920 | 9 787 |
| B | Bergbau und Gewinnung von Steinen und Erden | 11 447 | 353 | 3 693 | 3 888 | 2 617 | 896 |
| C | Verarbeitendes Gewerbe | 1 335 237 | 29 844 | 305 673 | 380 171 | 410 371 | 209 178 |
| D | Energieversorgung | 57 325 | 127 | 6 229 | 17 734 | 28 907 | 4 328 |
| E | Wasserversorgung, Entsorgung u.Ä. | 62 882 | 1 526 | 18 234 | 18 489 | 15 459 | 9 174 |
| F | Baugewerbe | 376 167 | 11 296 | 107 154 | 110 572 | 64 459 | 82 686 |
| G | Handel; Instandhaltung und Reparatur von Kfz | 1 033 994 | 18 446 | 185 702 | 310 106 | 330 272 | 189 468 |
| H | Verkehr und Lagerei | 409 997 | 15 316 | 102 971 | 112 709 | 92 248 | 86 753 |
| I | Gastgewerbe | 172 604 | 10 735 | 32 970 | 38 981 | 39 977 | 49 941 |
| J | information und Kommunikation | 241 949 | 697 | 5 898 | 32 113 | 174 532 | 28 709 |
| K | Finanz- und Versicherungsdienstleister | 207 188 | 454 | 5 630 | 40 230 | 145 731 | 15 143 |
| L | Grundstücks- und Wohnungswesen | 58 116 | 603 | 6 801 | 13 585 | 28 617 | 8 510 |
| M | Freiberufliche, wissenschaftliche und technische Dienstleister | 532 332 | 2 149 | 25 503 | 92 607 | 364 320 | 47 753 |
| N | Sonstige wirtschaftliche Dienstleister | 523 881 | 35 273 | 127 894 | 124 310 | 132 600 | 103 804 |
| O | Öffentliche Verwaltung, Verteidigung; Sozialversicherung | 394 852 | 1 817 | 37 219 | 101 139 | 206 624 | 48 053 |
| P | Erziehung und Unterricht | 294 692 | 1 397 | 14 574 | 50 442 | 198 440 | 29 839 |
| Q | Gesundheits- und Sozialwesen | 1 217 620 | 39 774 | 139 431 | 367 398 | 505 217 | 165 800 |
| R | Kunst, Unterhaltung und Erholung | 61 126 | 1 101 | 8 166 | 13 007 | 29 041 | 9 811 |
| S | Sonstige Dienstleister a. n. g. | 185 227 | 2 910 | 25 413 | 44 672 | 81 839 | 30 393 |
| T | Private Haushalte | 10 972 | 234 | 2 169 | 2 956 | 2 912 | 2 701 |
| U | Exterritoriale Organisationen und Körperschaften | 1 320 | 5 | 339 | 351 | 343 | 282 |
| | Insgesamt¹⁾ | 7 219 704 | 175 092 | 1 167 865 | 1 883 271 | 2 860 458 | 1 133 018 |

*) Datenabruf: Juli 2022 – 1) einschließlich der Beschäftigten, die keinem Wirtschaftszweig zugeordnet werden können

**Noch: 5. Sozialversicherungspflichtig Beschäftigte am 31. Dezember 2021*)
nach Wirtschaftszweigen sowie Schul- und Berufsabschluss**

| WZ 2008 Kode | Wirtschaftszweig | Sozialversicherungspflichtig Beschäftigte | | | | | | |
|--------------------|--|--|--|--|-----------------|--|------------------|-------------------------|
| | | davon | | | | | | |
| | | ohne beruflichen Ausbildungs- abschluss | mit aner- kannter Berufsausbildung | mit Meister-/ Techniker- oder gleich- wertigem Abschluss | mit Bachelor | mit Diplom/ Magister/ Master/ Staats- examen | mit Promotion | Ausbildung unbekannt |
| A | Land- und Forstwirtschaft, Fischerei | 5 370 | 13 240 | 1 837 | 604 | 1 089 | 169 | 8 437 |
| B | Bergbau und Gewinnung von Steinen und Erden | 838 | 7 257 | 1 042 | 293 | 720 | 51 | 1 246 |
| C | Verarbeitendes Gewerbe | 194 667 | 773 077 | 96 813 | 36 848 | 127 684 | 11 241 | 94 907 |
| D | Energieversorgung | 3 935 | 29 592 | 5 796 | 3 175 | 11 563 | 568 | 2 696 |
| E | Wasserversorgung, Entsorgung u. Ä. | 9 813 | 37 661 | 3 453 | 1 180 | 4 524 | 320 | 5 931 |
| F | Baugewerbe | 65 815 | 211 130 | 23 351 | 4 392 | 12 355 | 1 239 | 57 885 |
| G | Handel; Instandhaltung und Reparatur von Kfz | 168 819 | 613 169 | 42 620 | 29 562 | 63 036 | 5 177 | 111 611 |
| H | Verkehr und Lagerei | 80 060 | 211 858 | 9 871 | 8 157 | 13 802 | 1 570 | 84 679 |
| I | Gastgewerbe | 45 596 | 68 404 | 2 877 | 4 244 | 3 850 | 866 | 46 767 |
| J | information und Kommunikation | 24 392 | 87 864 | 7 280 | 27 875 | 65 855 | 3 938 | 24 745 |
| K | Finanz- und Versicherungsdienstleister | 13 368 | 116 189 | 24 074 | 8 887 | 32 402 | 1 749 | 10 519 |
| L | Grundstücks- und Wohnungswesen | 5 846 | 31 785 | 3 557 | 2 611 | 7 237 | 342 | 6 738 |
| M | Freiberufliche, wissenschaftliche und technische Dienstleister | 48 067 | 220 936 | 23 408 | 50 317 | 142 000 | 15 721 | 31 883 |
| N | Sonstige wirtschaftliche Dienstleister | 143 543 | 229 948 | 13 346 | 14 984 | 23 479 | 2 791 | 95 790 |
| O | Öffentliche Verwaltung, Verteidigung; Sozialversicherung | 35 025 | 239 402 | 12 374 | 21 028 | 76 355 | 3 309 | 7 359 |
| P | Erziehung und Unterricht | 32 769 | 123 323 | 7 384 | 24 015 | 88 262 | 8 432 | 10 507 |
| Q | Gesundheits- und Sozialwesen | 196 056 | 718 155 | 19 728 | 37 521 | 134 404 | 29 123 | 82 633 |
| R | Kunst, Unterhaltung und Erholung | 12 611 | 25 618 | 1 784 | 3 395 | 8 281 | 511 | 8 926 |
| S | Sonstige Dienstleister a. n. g. | 22 879 | 91 553 | 8 495 | 8 076 | 31 865 | 3 103 | 19 256 |
| T | Private Haushalte | 1 477 | 5 639 | 359 | 232 | 613 | 58 | 2 594 |
| U | Exterritoriale Organisationen und Körperschaften | 59 | 290 | 34 | 46 | 158 | 11 | 722 |
| | Insgesamt¹⁾ | 1 111 007 | 3 856 107 | 309 485 | 287 442 | 849 536 | 90 289 | 715 838 |

*) Datenabruf: Juli 2022 – 1) einschließlich der Beschäftigten, die keinem Wirtschaftszweig zugeordnet werden können

6. Sozialversicherungspflichtig Beschäftigte in den kreisfreien Städten und Kreisen am 31. Dezember 2021*) nach Wirtschaftszweigen sowie Art des Schul- und Berufsabschlusses

| WZ 2008 Kode | Wirtschaftszweig | Sozialversicherungspflichtig Beschäftigte | | | | | | | | | |
|------------------------------------|---|---|-----------------------------|--|--|------------------------------|------------------------|---|--|------------------------------------|-----------------------------------|
| | | ins- gesamt | davon | | | | | | | | |
| | | | nach Schulabschluss | | | | | nach Berufsabschluss | | | |
| | | | ohne Schulab- schluss | mit Volks-/ Haupt- schulab- schluss | mit mittlerer Reife/gleich- wertigem Abschluss | mit Abitur/ Fachabitur | Abschluss unbekannt | ohne beruflichen Aus- bildungs- abschluss | mit aner- kanntem Berufs- abschluss | mit aka- demischem Abschluss | Aus- bildung unbe- kannt |
| Nordrhein-Westfalen | | | | | | | | | | | |
| A | Land- und Forstwirtschaft, Fischerei | 30 746 | 1 035 | 6 197 | 7 807 | 5 920 | 9 787 | 5 370 | 15 077 | 1 862 | 8 437 |
| B – E | Produzierendes Gewerbe ohne Baugewerbe | 1 466 891 | 31 850 | 333 829 | 420 282 | 457 354 | 223 576 | 209 253 | 954 691 | 198 167 | 104 780 |
| C | Verarbeitendes Gewerbe | 1 335 237 | 29 844 | 305 673 | 380 171 | 410 371 | 209 178 | 194 667 | 869 890 | 175 773 | 94 907 |
| F | Baugewerbe | 376 167 | 11 296 | 107 154 | 110 572 | 64 459 | 82 686 | 65 815 | 234 481 | 17 986 | 57 885 |
| G – I | Handel, Gastgewerbe, Verkehr | 1 616 595 | 44 497 | 321 643 | 461 796 | 462 497 | 326 162 | 294 475 | 948 799 | 130 264 | 243 057 |
| J | Information und Kommuni- kation | 241 949 | 697 | 5 898 | 32 113 | 174 532 | 28 709 | 24 392 | 95 144 | 97 668 | 24 745 |
| K | Finanz- und Versicherungs- dienstleister | 207 188 | 454 | 5 630 | 40 230 | 145 731 | 15 143 | 13 368 | 140 263 | 43 038 | 10 519 |
| L | Grundstücks- und Wohnungs- wesen | 58 116 | 603 | 6 801 | 13 585 | 28 617 | 8 510 | 5 846 | 35 342 | 10 190 | 6 738 |
| M – N | Unternehmensdienstleister | 1 056 213 | 37 422 | 153 397 | 216 917 | 496 920 | 151 557 | 191 610 | 487 638 | 249 292 | 127 673 |
| O – Q | Öffentliche Dienstleister, Erziehung, Gesundheit | 1 907 164 | 42 988 | 191 224 | 518 979 | 910 281 | 243 692 | 263 850 | 1 120 366 | 422 449 | 100 499 |
| R – T | Kunst, Unterhaltung und Erholung, sonstige Dienst- leister, private Haushalte | 257 325 | 4 245 | 35 748 | 60 635 | 113 792 | 42 905 | 36 967 | 133 448 | 56 134 | 30 776 |
| | Insgesamt¹⁾ | 7 219 704 | 175 092 | 1 167 865 | 1 883 271 | 2 860 458 | 1 133 018 | 1 111 007 | 4 165 592 | 1 227 267 | 715 838 |
| Regierungsbezirk Düsseldorf | | | | | | | | | | | |
| A | Land- und Forstwirtschaft, Fischerei | 9 027 | 462 | 1 730 | 1 767 | 1 311 | 3 757 | 1 666 | 3 773 | 334 | 3 254 |
| B – E | Produzierendes Gewerbe ohne Baugewerbe | 366 412 | 6 329 | 79 522 | 93 219 | 123 213 | 64 129 | 50 506 | 232 468 | 56 256 | 27 182 |
| C | Verarbeitendes Gewerbe | 319 815 | 5 639 | 69 889 | 81 611 | 105 716 | 56 960 | 45 272 | 204 807 | 47 090 | 22 646 |
| F | Baugewerbe | 106 843 | 3 430 | 27 765 | 29 306 | 19 962 | 26 380 | 18 330 | 63 181 | 6 203 | 19 129 |
| G – I | Handel, Gastgewerbe, Verkehr | 519 767 | 15 077 | 95 244 | 136 542 | 162 051 | 110 853 | 92 114 | 289 304 | 53 267 | 85 082 |
| J | Information und Kommuni- kation | 67 656 | 233 | 2 206 | 9 989 | 47 050 | 8 178 | 6 577 | 28 376 | 25 994 | 6 709 |
| K | Finanz- und Versicherungs- dienstleister | 71 316 | 161 | 1 894 | 12 756 | 49 738 | 6 767 | 4 511 | 45 730 | 16 548 | 4 527 |
| L | Grundstücks- und Wohnungs- wesen | 21 034 | 245 | 2 166 | 4 706 | 10 786 | 3 131 | 2 092 | 12 607 | 3 833 | 2 502 |
| M – N | Unternehmensdienstleister | 374 993 | 13 284 | 50 940 | 73 775 | 182 710 | 54 284 | 65 230 | 169 418 | 94 540 | 45 805 |
| O – Q | Öffentliche Dienstleister, Erziehung, Gesundheit | 535 099 | 9 277 | 53 701 | 145 757 | 258 725 | 67 639 | 72 654 | 313 525 | 117 230 | 31 690 |
| R – T | Kunst, Unterhaltung und Erholung, sonstige Dienst- leister, private Haushalte | 74 741 | 1 403 | 10 640 | 17 757 | 31 729 | 13 212 | 11 017 | 38 781 | 15 016 | 9 927 |
| | Insgesamt¹⁾ | 2 147 194 | 49 904 | 325 873 | 525 637 | 887 405 | 358 375 | 324 720 | 1 197 229 | 389 312 | 235 933 |
| kreisfreie Stadt Düsseldorf | | | | | | | | | | | |
| A | Land- und Forstwirtschaft, Fischerei | 392 | 20 | 56 | 69 | 75 | 172 | 60 | 139 | 28 | 165 |
| B – E | Produzierendes Gewerbe ohne Baugewerbe | 38 901 | 654 | 5 651 | 7 137 | 15 999 | 9 460 | 4 267 | 23 187 | 9 236 | 2 211 |
| C | Verarbeitendes Gewerbe | 32 784 | 627 | 4 464 | 5 743 | 13 271 | 8 679 | 3 460 | 20 211 | 7 413 | 1 700 |
| F | Baugewerbe | 11 788 | 435 | 2 377 | 2 976 | 2 815 | 3 185 | 1 931 | 6 125 | 1 198 | 2 534 |
| G – I | Handel, Gastgewerbe, Verkehr | 95 852 | 2 600 | 11 782 | 21 837 | 39 944 | 19 689 | 16 294 | 47 375 | 16 281 | 15 902 |
| J | Information und Kommuni- kation | 25 421 | 72 | 529 | 3 127 | 18 501 | 3 192 | 2 138 | 9 061 | 11 509 | 2 713 |
| K | Finanz- und Versicherungs- dienstleister | 29 464 | 89 | 475 | 4 375 | 22 113 | 2 412 | 1 626 | 15 341 | 10 125 | 2 372 |
| L | Grundstücks- und Wohnungs- wesen | 6 533 | 63 | 489 | 1 204 | 3 874 | 903 | 637 | 3 451 | 1 706 | 739 |
| M – N | Unternehmensdienstleister | 115 302 | 2 089 | 8 205 | 17 464 | 73 187 | 14 357 | 14 253 | 44 484 | 44 494 | 12 071 |
| O – Q | Öffentliche Dienstleister, Erziehung, Gesundheit | 96 637 | 667 | 6 332 | 23 623 | 54 053 | 11 962 | 12 725 | 52 060 | 26 820 | 5 032 |
| R – T | Kunst, Unterhaltung und Erholung, sonstige Dienst- leister, private Haushalte | 17 741 | 197 | 1 455 | 3 497 | 9 940 | 2 652 | 1 926 | 8 184 | 5 644 | 1 987 |
| | Insgesamt¹⁾ | 438 201 | 6 889 | 37 357 | 85 320 | 240 618 | 68 017 | 55 872 | 209 443 | 127 129 | 45 757 |

*) Datenabruf: Juli 2022 – 1) einschl. der Beschäftigten, die keinem Wirtschaftszweig zugeordnet werden können

Noch: 6. Sozialversicherungspflichtig Beschäftigte in den kreisfreien Städten und Kreisen am 31. Dezember 2021*) nach Wirtschaftszweigen sowie Art des Schul- und Berufsabschlusses

| WZ 2008 Kode | Wirtschaftszweig | Sozialversicherungspflichtig Beschäftigte | | | | | | | | | |
|----------------------------------|---|---|-----------------------------|--|--|------------------------------|------------------------|---|--|------------------------------------|-----------------------------------|
| | | ins- gesamt | davon | | | | | | | | |
| | | | nach Schulabschluss | | | | | nach Berufsabschluss | | | |
| | | | ohne Schulab- schluss | mit Volks-/ Haupt- schulab- schluss | mit mittlerer Reife/gleich- wertigem Abschluss | mit Abitur/ Fachabitur | Abschluss unbekannt | ohne beruflichen Aus- bildungs- abschluss | mit aner- kanntem Berufs- abschluss | mit aka- demischem Abschluss | Aus- bildung unbe- kannt |
| kreisfreie Stadt Duisburg | | | | | | | | | | | |
| A | Land- und Forstwirtschaft, Fischerei | 73 | . | . | 15 | 16 | 19 | 21 | 29 | 5 | 18 |
| B – E | Produzierendes Gewerbe ohne Baugewerbe | 36 277 | 295 | 6 233 | 8 688 | 11 023 | 10 038 | 5 002 | 24 993 | 4 750 | 1 532 |
| C | Verarbeitendes Gewerbe | 33 293 | 251 | 4 917 | 8 007 | 10 206 | 9 912 | 4 644 | 22 794 | 4 428 | 1 427 |
| F | Baugewerbe | 9 394 | 500 | 2 632 | 2 367 | 1 309 | 2 586 | 1 848 | 5 242 | 320 | 1 984 |
| G – I | Handel, Gastgewerbe, Verkehr | 44 285 | 1 468 | 9 135 | 11 500 | 12 234 | 9 948 | 8 356 | 24 360 | 3 350 | 8 219 |
| J | Information und Kommuni- kation | 2 205 | . | . | 294 | 1 451 | 387 | 235 | 854 | 821 | 295 |
| K | Finanz- und Versicherungs- dienstleister | 5 536 | 6 | 177 | 1 078 | 3 248 | 1 027 | 537 | 3 887 | 637 | 475 |
| L | Grundstücks- und Wohnungs- wesen | 1 463 | 20 | 157 | 383 | 641 | 262 | 129 | 934 | 200 | 200 |
| M – N | Unternehmensdienstleister | 28 488 | 1 666 | 6 027 | 6 134 | 10 382 | 4 279 | 6 800 | 13 819 | 4 372 | 3 497 |
| O – Q | Öffentliche Dienstleister, Erziehung, Gesundheit | 46 267 | 1 085 | 4 505 | 14 091 | 21 537 | 5 049 | 6 917 | 27 744 | 9 912 | 1 694 |
| R – T | Kunst, Unterhaltung und Erholung, sonstige Dienst- leister, private Haushalte | 5 359 | 85 | 823 | 1 279 | 2 224 | 948 | 853 | 2 717 | 1 022 | 767 |
| | Insgesamt¹⁾ | 179 347 | 5 134 | 29 776 | 45 829 | 64 065 | 34 543 | 30 698 | 104 579 | 25 389 | 18 681 |
| kreisfreie Stadt Essen | | | | | | | | | | | |
| A | Land- und Forstwirtschaft, Fischerei | 164 | 5 | 26 | 47 | 30 | 56 | 36 | 73 | 9 | 46 |
| B – E | Produzierendes Gewerbe ohne Baugewerbe | 26 072 | 252 | 4 317 | 5 668 | 11 169 | 4 666 | 2 451 | 14 596 | 5 951 | 3 074 |
| C | Verarbeitendes Gewerbe | 16 496 | 219 | 3 712 | 4 215 | 5 405 | 2 945 | 1 884 | 11 132 | 2 039 | 1 441 |
| F | Baugewerbe | 12 840 | 384 | 3 029 | 3 292 | 2 897 | 3 238 | 2 001 | 7 466 | 1 110 | 2 263 |
| G – I | Handel, Gastgewerbe, Verkehr | 56 604 | 1 537 | 9 312 | 14 327 | 18 738 | 12 690 | 9 238 | 30 129 | 6 550 | 10 687 |
| J | Information und Kommuni- kation | 12 973 | 32 | 533 | 2 051 | 8 927 | 1 430 | 1 269 | 6 056 | 4 495 | 1 153 |
| K | Finanz- und Versicherungs- dienstleister | 6 782 | 7 | 198 | 1 317 | 4 572 | 688 | 464 | 4 640 | 1 070 | 608 |
| L | Grundstücks- und Wohnungs- wesen | 3 011 | 32 | 292 | 662 | 1 669 | 356 | 288 | 1 866 | 579 | 278 |
| M – N | Unternehmensdienstleister | 59 235 | 1 846 | 7 344 | 10 602 | 29 607 | 9 836 | 9 771 | 26 367 | 15 198 | 7 899 |
| O – Q | Öffentliche Dienstleister, Erziehung, Gesundheit | 72 453 | 1 893 | 6 819 | 18 443 | 38 680 | 6 618 | 11 102 | 41 432 | 17 332 | 2 587 |
| R – T | Kunst, Unterhaltung und Erholung, sonstige Dienst- leister, private Haushalte | 10 989 | 195 | 1 266 | 2 501 | 5 318 | 1 709 | 1 545 | 5 218 | 2 783 | 1 443 |
| | Insgesamt¹⁾ | 261 127 | 6 183 | 33 136 | 58 911 | 121 610 | 41 287 | 38 168 | 137 844 | 55 077 | 30 038 |
| kreisfreie Stadt Krefeld | | | | | | | | | | | |
| A | Land- und Forstwirtschaft, Fischerei | 241 | 24 | 23 | 37 | 37 | 120 | 26 | 76 | 14 | 125 |
| B – E | Produzierendes Gewerbe ohne Baugewerbe | 22 739 | 401 | 5 307 | 6 435 | 7 562 | 3 034 | 2 652 | 15 648 | 3 181 | 1 258 |
| C | Verarbeitendes Gewerbe | 20 807 | 347 | 4 989 | 6 057 | 6 834 | 2 580 | 2 373 | 14 450 | 2 805 | 1 179 |
| F | Baugewerbe | 3 696 | 90 | 1 038 | 1 039 | 634 | 895 | 655 | 2 257 | 161 | 623 |
| G – I | Handel, Gastgewerbe, Verkehr | 24 214 | 659 | 4 270 | 6 167 | 7 614 | 5 504 | 4 331 | 13 882 | 2 569 | 3 432 |
| J | Information und Kommuni- kation | 1 388 | 5 | 42 | 298 | 897 | 146 | 181 | 711 | 378 | 118 |
| K | Finanz- und Versicherungs- dienstleister | 1 940 | 5 | 88 | 366 | 1 315 | 166 | 141 | 1 542 | 179 | 78 |
| L | Grundstücks- und Wohnungs- wesen | 701 | 16 | 71 | 159 | 289 | 166 | 97 | 379 | 84 | 141 |
| M – N | Unternehmensdienstleister | 13 911 | 724 | 2 045 | 3 727 | 5 582 | 1 833 | 2 813 | 7 063 | 2 393 | 1 642 |
| O – Q | Öffentliche Dienstleister, Erziehung, Gesundheit | 23 988 | 579 | 3 025 | 5 962 | 11 573 | 2 849 | 3 069 | 14 036 | 5 547 | 1 336 |
| R – T | Kunst, Unterhaltung und Erholung, sonstige Dienst- leister, private Haushalte | 3 894 | 87 | 599 | 981 | 1 568 | 659 | 553 | 2 213 | 619 | 509 |
| | Insgesamt¹⁾ | 96 713 | 2 590 | 16 508 | 25 171 | 37 072 | 15 372 | 14 519 | 57 807 | 15 125 | 9 262 |

*) Datenabruf: Juli 2022 – 1) einschl. der Beschäftigten, die keinem Wirtschaftszweig zugeordnet werden können

Noch: **6. Sozialversicherungspflichtig Beschäftigte in den kreisfreien Städten und Kreisen am 31. Dezember 2021*)**
nach Wirtschaftszweigen sowie Art des Schul- und Berufsabschlusses

| WZ 2008 Kode | Wirtschaftszweig | Sozialversicherungspflichtig Beschäftigte | | | | | | | | | |
|---|---|---|-----------------------------|--|--|------------------------------|------------------------|---|--|------------------------------------|-----------------------------------|
| | | ins- gesamt | davon | | | | | | | | |
| | | | nach Schulabschluss | | | | | nach Berufsabschluss | | | |
| | | | ohne Schulab- schluss | mit Volks-/ Haupt- schulab- schluss | mit mittlerer Reife/gleich- wertigem Abschluss | mit Abitur/ Fachabitur | Abschluss unbekannt | ohne beruflichen Aus- bildungs- abschluss | mit aner- kanntem Berufs- abschluss | mit aka- demischem Abschluss | Aus- bildung unbe- kannt |
| kreisfreie Stadt Mönchengladbach | | | | | | | | | | | |
| A | Land- und Forstwirtschaft, Fischerei | 137 | 8 | 30 | 35 | 30 | 34 | . | 80 | . | 21 |
| B – E | Produzierendes Gewerbe ohne Baugewerbe | 15 833 | 241 | 3 506 | 4 413 | 5 701 | 1 972 | 2 134 | 10 562 | 2 270 | 867 |
| C | Verarbeitendes Gewerbe | 14 482 | 174 | 3 227 | 4 020 | 5 203 | 1 858 | 1 880 | 9 651 | 2 131 | 820 |
| F | Baugewerbe | 6 062 | 204 | 1 446 | 1 595 | 1 383 | 1 434 | 1 023 | 3 522 | 582 | 935 |
| G – I | Handel, Gastgewerbe, Verkehr | 28 571 | 1 557 | 6 077 | 7 636 | 6 979 | 6 322 | 6 733 | 14 967 | 1 791 | 5 080 |
| J | Information und Kommuni- kation | 1 508 | 3 | 56 | 295 | 973 | 181 | 165 | 733 | 453 | 157 |
| K | Finanz- und Versicherungs- dienstleister | 4 598 | 10 | 312 | 925 | 3 210 | 141 | 292 | 3 272 | 935 | 99 |
| L | Grundstücks- und Wohnungs- wesen | 560 | 12 | 57 | 127 | 233 | 131 | . | 321 | . | 118 |
| M – N | Unternehmensdienstleister | 15 900 | 985 | 2 982 | 3 826 | 5 811 | 2 296 | 4 217 | 7 568 | 2 086 | 2 029 |
| O – Q | Öffentliche Dienstleister, Erziehung, Gesundheit | 28 424 | 294 | 2 672 | 7 594 | 13 251 | 4 613 | 3 559 | 16 757 | 5 835 | 2 273 |
| R – T | Kunst, Unterhaltung und Erholung, sonstige Dienst- leister, private Haushalte | 3 227 | 100 | 569 | 914 | 1 145 | 499 | 575 | 1 717 | 456 | 479 |
| | Insgesamt¹⁾ | 104 826 | 3 414 | 17 711 | 27 361 | 38 717 | 17 623 | 18 785 | 59 504 | 14 479 | 12 058 |
| kreisfreie Stadt Mülheim an der Ruhr | | | | | | | | | | | |
| A | Land- und Forstwirtschaft, Fischerei | 119 | 3 | 13 | 25 | 22 | 56 | 18 | 40 | 7 | 54 |
| B – E | Produzierendes Gewerbe ohne Baugewerbe | 11 920 | 174 | 2 535 | 3 362 | 4 624 | 1 225 | 1 570 | 7 193 | 2 512 | 645 |
| C | Verarbeitendes Gewerbe | 10 927 | 158 | 2 340 | 3 044 | 4 236 | 1 149 | 1 476 | 6 518 | 2 329 | 604 |
| F | Baugewerbe | 3 772 | 74 | 899 | 1 114 | 859 | 826 | 553 | 2 375 | 226 | 618 |
| G – I | Handel, Gastgewerbe, Verkehr | 13 159 | 374 | 2 546 | 3 637 | 3 678 | 2 924 | 2 391 | 7 914 | 854 | 2 000 |
| J | Information und Kommuni- kation | 1 209 | . | . | 103 | 805 | 253 | 137 | 445 | 407 | 220 |
| K | Finanz- und Versicherungs- dienstleister | 1 443 | . | . | 239 | 1 095 | 74 | 91 | 975 | 336 | 41 |
| L | Grundstücks- und Wohnungs- wesen | 736 | 6 | 95 | 160 | 387 | 88 | 83 | 447 | 136 | 70 |
| M – N | Unternehmensdienstleister | 12 256 | 212 | 1 449 | 2 105 | 7 289 | 1 201 | 1 558 | 5 517 | 4 235 | 946 |
| O – Q | Öffentliche Dienstleister, Erziehung, Gesundheit | 14 242 | 105 | 1 274 | 3 363 | 6 881 | 2 619 | 1 942 | 8 033 | 3 001 | 1 266 |
| R – T | Kunst, Unterhaltung und Erholung, sonstige Dienst- leister, private Haushalte | 1 920 | 36 | 330 | 480 | 641 | 433 | 317 | 988 | 248 | 367 |
| | Insgesamt¹⁾ | 60 778 | 988 | 9 220 | 14 588 | 26 282 | 9 700 | 8 660 | 33 928 | 11 962 | 6 228 |
| kreisfreie Stadt Oberhausen | | | | | | | | | | | |
| A | Land- und Forstwirtschaft, Fischerei | 22 | . | . | 6 | 3 | . | 5 | 14 | – | 3 |
| B – E | Produzierendes Gewerbe ohne Baugewerbe | 10 700 | 124 | 2 136 | 2 487 | 3 006 | 2 947 | 1 156 | 6 806 | 1 439 | 1 299 |
| C | Verarbeitendes Gewerbe | 7 661 | 84 | 1 632 | 1 990 | 2 522 | 1 433 | 728 | 4 947 | 1 291 | 695 |
| F | Baugewerbe | 6 322 | 181 | 1 737 | 1 713 | 961 | 1 730 | 1 128 | 3 724 | 221 | 1 249 |
| G – I | Handel, Gastgewerbe, Verkehr | 17 168 | 517 | 3 744 | 4 475 | 4 130 | 4 302 | 3 262 | 9 981 | 843 | 3 082 |
| J | Information und Kommuni- kation | 1 284 | . | . | 222 | 798 | 202 | 157 | 615 | 333 | 179 |
| K | Finanz- und Versicherungs- dienstleister | 995 | . | . | 221 | 643 | 91 | 55 | 820 | 61 | 59 |
| L | Grundstücks- und Wohnungs- wesen | 767 | . | . | 176 | 403 | . | 56 | 517 | 129 | 65 |
| M – N | Unternehmensdienstleister | 11 441 | 904 | 2 853 | 2 507 | 3 518 | 1 659 | 2 980 | 5 523 | 1 369 | 1 569 |
| O – Q | Öffentliche Dienstleister, Erziehung, Gesundheit | 18 308 | 231 | 2 785 | 5 414 | 7 988 | 1 890 | 2 744 | 11 389 | 3 410 | 765 |
| R – T | Kunst, Unterhaltung und Erholung, sonstige Dienst- leister, private Haushalte | 2 783 | 55 | 448 | 580 | 926 | 774 | 517 | 1 581 | 312 | 373 |
| | Insgesamt¹⁾ | 69 790 | 2 020 | 13 913 | 17 801 | 22 376 | 13 680 | 12 060 | 40 970 | 8 117 | 8 643 |

*) Datenabruf: Juli 2022 – 1) einschl. der Beschäftigten, die keinem Wirtschaftszweig zugeordnet werden können

Noch: **6. Sozialversicherungspflichtig Beschäftigte in den kreisfreien Städten und Kreisen am 31. Dezember 2021*)**
nach Wirtschaftszweigen sowie Art des Schul- und Berufsabschlusses

| WZ 2008 Kode | Wirtschaftszweig | Sozialversicherungspflichtig Beschäftigte | | | | | | | | | |
|-----------------------------------|---|---|--|--|------------------------------|------------------------|---|--|------------------------------------|-----------------------------------|---------------|
| | | ins- gesamt | davon | | | | | | | | |
| | | | nach Schulabschluss | | | | | nach Berufsabschluss | | | |
| | | ohne Schulab- schluss | mit Volks-/ Haupt- schulab- schluss | mit mittlerer Reife/gleich- wertigem Abschluss | mit Abitur/ Fachabitur | Abschluss unbekannt | ohne beruflichen Aus- bildungs- abschluss | mit aner- kanntem Berufs- abschluss | mit aka- demischem Abschluss | Aus- bildung unbe- kannt | |
| kreisfreie Stadt Remscheid | | | | | | | | | | | |
| A | Land- und Forstwirtschaft, Fischerei | 35 | – | 10 | 8 | – | – | 15 | – | 12 | |
| B – E | Produzierendes Gewerbe ohne Baugewerbe | 18 017 | 399 | 4 883 | 4 741 | 6 027 | 1 967 | 2 783 | 11 308 | 2 707 | 1 219 |
| C | Verarbeitendes Gewerbe | 17 328 | 393 | 4 695 | 4 521 | 5 758 | 1 961 | 2 709 | 10 858 | 2 558 | 1 203 |
| F | Baugewerbe | 2 246 | 96 | 669 | 632 | 400 | 449 | 470 | 1 364 | 80 | 332 |
| G – I | Handel, Gastgewerbe, Verkehr | 7 673 | 203 | 1 670 | 2 247 | 1 918 | 1 635 | 1 424 | 4 735 | 472 | 1 042 |
| J | Information und Kommuni- kation | 779 | 5 | 25 | 150 | 511 | 88 | 106 | 317 | 280 | 76 |
| K | Finanz- und Versicherungs- dienstleister | 799 | – | 24 | 113 | 601 | 61 | 54 | 618 | 93 | 34 |
| L | Grundstücks- und Wohnungs- wesen | 198 | 3 | – | 50 | 72 | – | – | 138 | – | 28 |
| M – N | Unternehmensdienstleister | 5 723 | 295 | 1 275 | 1 296 | 1 786 | 1 071 | 1 262 | 2 863 | 623 | 975 |
| O – Q | Öffentliche Dienstleister, Erziehung, Gesundheit | 10 648 | 392 | 1 165 | 3 351 | 4 869 | 871 | 1 453 | 6 542 | 2 189 | 464 |
| R – T | Kunst, Unterhaltung und Erholung, sonstige Dienst- leister, private Haushalte | 852 | 23 | 161 | 219 | 297 | 152 | 131 | 457 | 147 | 117 |
| | Insgesamt¹⁾ | 46 970 | 1 416 | 9 904 | 12 809 | 16 489 | 6 352 | 7 701 | 28 357 | 6 613 | 4 299 |
| kreisfreie Stadt Solingen | | | | | | | | | | | |
| A | Land- und Forstwirtschaft, Fischerei | 39 | 3 | 5 | 16 | 4 | 11 | 14 | 15 | – | 10 |
| B – E | Produzierendes Gewerbe ohne Baugewerbe | 16 270 | 469 | 4 504 | 4 029 | 4 149 | 3 119 | 4 022 | 9 319 | 1 447 | 1 482 |
| C | Verarbeitendes Gewerbe | 15 040 | 456 | 4 124 | 3 605 | 3 775 | 3 080 | 3 837 | 8 450 | 1 284 | 1 469 |
| F | Baugewerbe | 2 113 | 64 | 574 | 653 | 353 | 469 | 450 | 1 304 | 57 | 302 |
| G – I | Handel, Gastgewerbe, Verkehr | 11 117 | 307 | 2 092 | 3 148 | 3 543 | 2 027 | 1 970 | 6 446 | 1 200 | 1 501 |
| J | Information und Kommuni- kation | 1 883 | 13 | 75 | 240 | 1 353 | 202 | 376 | 608 | 707 | 192 |
| K | Finanz- und Versicherungs- dienstleister | 855 | 5 | 30 | 152 | 535 | 133 | 66 | 644 | 70 | 75 |
| L | Grundstücks- und Wohnungs- wesen | 507 | 3 | 92 | 108 | 236 | 68 | 48 | 327 | 72 | 60 |
| M – N | Unternehmensdienstleister | 4 944 | 341 | 1 127 | 1 161 | 1 580 | 735 | 1 507 | 2 338 | 476 | 623 |
| O – Q | Öffentliche Dienstleister, Erziehung, Gesundheit | 14 941 | 806 | 1 899 | 4 597 | 6 409 | 1 230 | 2 828 | 8 806 | 2 695 | 612 |
| R – T | Kunst, Unterhaltung und Erholung, sonstige Dienst- leister, private Haushalte | 1 581 | 23 | 249 | 385 | 681 | 243 | 258 | 819 | 313 | 191 |
| | Insgesamt¹⁾ | 54 250 | 2 034 | 10 647 | 14 489 | 18 843 | 8 237 | 11 539 | 30 626 | 7 037 | 5 048 |
| kreisfreie Stadt Wuppertal | | | | | | | | | | | |
| A | Land- und Forstwirtschaft, Fischerei | 51 | 3 | 9 | 15 | 12 | 12 | 11 | 24 | 5 | 11 |
| B – E | Produzierendes Gewerbe ohne Baugewerbe | 26 866 | 510 | 6 574 | 6 937 | 9 303 | 3 542 | 4 706 | 16 617 | 3 972 | 1 571 |
| C | Verarbeitendes Gewerbe | 23 999 | 378 | 6 127 | 6 483 | 8 370 | 2 641 | 4 205 | 14 709 | 3 584 | 1 501 |
| F | Baugewerbe | 4 826 | 162 | 1 277 | 1 300 | 748 | 1 339 | 939 | 2 700 | 180 | 1 007 |
| G – I | Handel, Gastgewerbe, Verkehr | 27 742 | 989 | 5 906 | 7 463 | 7 155 | 6 229 | 6 111 | 15 604 | 1 646 | 4 381 |
| J | Information und Kommuni- kation | 2 591 | 12 | 77 | 456 | 1 741 | 305 | 263 | 1 260 | 775 | 293 |
| K | Finanz- und Versicherungs- dienstleister | 5 311 | 5 | 115 | 1 480 | 3 493 | 218 | 362 | 3 839 | 1 004 | 106 |
| L | Grundstücks- und Wohnungs- wesen | 1 109 | 26 | 158 | 262 | 408 | 255 | 162 | 665 | 103 | 179 |
| M – N | Unternehmensdienstleister | 19 673 | 615 | 3 250 | 4 130 | 8 599 | 3 079 | 4 009 | 9 690 | 3 889 | 2 085 |
| O – Q | Öffentliche Dienstleister, Erziehung, Gesundheit | 39 210 | 630 | 3 812 | 9 736 | 19 415 | 5 617 | 5 660 | 21 712 | 9 368 | 2 470 |
| R – T | Kunst, Unterhaltung und Erholung, sonstige Dienst- leister, private Haushalte | 3 944 | 144 | 698 | 759 | 1 702 | 641 | 761 | 1 793 | 871 | 519 |
| | Insgesamt¹⁾ | 131 323 | 3 096 | 21 876 | 32 538 | 52 576 | 21 237 | 22 984 | 73 904 | 21 813 | 12 622 |

*) Datenabruf: Juli 2022 – 1) einschl. der Beschäftigten, die keinem Wirtschaftszweig zugeordnet werden können

Noch: **6. Sozialversicherungspflichtig Beschäftigte in den kreisfreien Städten und Kreisen am 31. Dezember 2021*)**
nach Wirtschaftszweigen sowie Art des Schul- und Berufsabschlusses

| WZ 2008 Kode | Wirtschaftszweig | Sozialversicherungspflichtig Beschäftigte | | | | | | | | | |
|--------------------------|---|---|-----------------------------|--|--|------------------------------|------------------------|---|--|------------------------------------|-----------------------------------|
| | | ins- gesamt | davon | | | | | | | | |
| | | | nach Schulabschluss | | | | | nach Berufsabschluss | | | |
| | | | ohne Schulab- schluss | mit Volks-/ Haupt- schulab- schluss | mit mittlerer Reife/gleich- wertigem Abschluss | mit Abitur/ Fachabitur | Abschluss unbekannt | ohne beruflichen Aus- bildungs- abschluss | mit aner- kanntem Berufs- abschluss | mit aka- demischem Abschluss | Aus- bildung unbe- kannt |
| Kreis Kleve | | | | | | | | | | | |
| A | Land- und Forstwirtschaft, Fischerei | 3 886 | 160 | 820 | 731 | 431 | 1 744 | 674 | 1 684 | 113 | 1 415 |
| B – E | Produzierendes Gewerbe ohne Baugewerbe | 17 688 | 291 | 4 680 | 5 141 | 4 709 | 2 867 | 2 475 | 11 806 | 1 565 | 1 842 |
| C | Verarbeitendes Gewerbe | 16 201 | 268 | 4 158 | 4 679 | 4 381 | 2 715 | 2 309 | 10 685 | 1 467 | 1 740 |
| F | Baugewerbe | 7 853 | 192 | 2 574 | 2 247 | 1 198 | 1 642 | 1 355 | 5 350 | 271 | 877 |
| G – I | Handel, Gastgewerbe, Verkehr | 26 661 | 499 | 6 456 | 7 981 | 6 104 | 5 621 | 3 990 | 17 171 | 1 400 | 4 100 |
| J | Information und Kommuni- kation | 886 | 13 | 87 | 206 | 485 | 95 | 133 | 512 | 166 | 75 |
| K | Finanz- und Versicherungs- dienstleister | 1 869 | . | . | 298 | 1 160 | 350 | 132 | 1 438 | 150 | 149 |
| L | Grundstücks- und Wohnungs- wesen | 541 | . | . | 147 | 209 | 99 | 58 | 371 | 46 | 66 |
| M – N | Unternehmensdienstleister | 12 913 | 710 | 2 409 | 2 826 | 4 081 | 2 887 | 2 632 | 6 368 | 1 352 | 2 561 |
| O – Q | Öffentliche Dienstleister, Erziehung, Gesundheit | 29 855 | 290 | 3 899 | 8 610 | 11 941 | 5 115 | 3 759 | 18 376 | 5 089 | 2 631 |
| R – T | Kunst, Unterhaltung und Erholung, sonstige Dienst- leister, private Haushalte | 3 408 | 78 | 768 | 964 | 943 | 655 | 557 | 2 034 | 372 | 445 |
| | Insgesamt¹⁾ | 105 563 | 2 243 | 21 832 | 29 151 | 31 262 | 21 075 | 15 765 | 65 110 | 10 525 | 14 163 |
| Kreis Mettmann | | | | | | | | | | | |
| A | Land- und Forstwirtschaft, Fischerei | 421 | 12 | 65 | 100 | 102 | 142 | 99 | 192 | 26 | 104 |
| B – E | Produzierendes Gewerbe ohne Baugewerbe | 44 679 | 1 151 | 10 209 | 11 570 | 14 785 | 6 964 | 7 006 | 26 952 | 6 792 | 3 929 |
| C | Verarbeitendes Gewerbe | 42 179 | 1 134 | 9 769 | 10 674 | 13 898 | 6 704 | 6 777 | 25 158 | 6 404 | 3 840 |
| F | Baugewerbe | 11 051 | 318 | 2 413 | 3 081 | 2 380 | 2 859 | 1 789 | 6 381 | 773 | 2 108 |
| G – I | Handel, Gastgewerbe, Verkehr | 56 647 | 1 241 | 9 137 | 15 060 | 20 032 | 11 177 | 8 434 | 32 088 | 7 544 | 8 581 |
| J | Information und Kommuni- kation | 8 354 | 40 | 301 | 1 202 | 5 924 | 887 | 684 | 3 499 | 3 510 | 661 |
| K | Finanz- und Versicherungs- dienstleister | 3 337 | 9 | 76 | 455 | 1 847 | 950 | 174 | 2 334 | 697 | 132 |
| L | Grundstücks- und Wohnungs- wesen | 2 307 | 24 | 211 | 662 | 1 145 | 265 | 178 | 1 539 | 355 | 235 |
| M – N | Unternehmensdienstleister | 28 180 | 674 | 3 443 | 6 161 | 13 707 | 4 195 | 3 600 | 14 118 | 7 245 | 3 217 |
| O – Q | Öffentliche Dienstleister, Erziehung, Gesundheit | 38 168 | 324 | 3 704 | 10 408 | 17 598 | 6 134 | 4 612 | 22 572 | 7 958 | 3 026 |
| R – T | Kunst, Unterhaltung und Erholung, sonstige Dienst- leister, private Haushalte | 5 099 | 107 | 793 | 1 254 | 1 916 | 1 029 | 833 | 2 717 | 791 | 758 |
| | Insgesamt¹⁾ | 198 244 | 3 900 | 30 352 | 49 953 | 79 437 | 34 602 | 27 409 | 112 392 | 35 692 | 22 751 |
| Rhein-Kreis Neuss | | | | | | | | | | | |
| A | Land- und Forstwirtschaft, Fischerei | 1 060 | 128 | 160 | 134 | 164 | 474 | 237 | 313 | 36 | 474 |
| B – E | Produzierendes Gewerbe ohne Baugewerbe | 34 286 | 502 | 6 926 | 8 792 | 11 611 | 6 455 | 4 369 | 21 850 | 5 500 | 2 567 |
| C | Verarbeitendes Gewerbe | 27 985 | 347 | 5 110 | 6 473 | 9 942 | 6 113 | 3 656 | 17 542 | 4 956 | 1 831 |
| F | Baugewerbe | 7 839 | 260 | 2 047 | 2 364 | 1 368 | 1 800 | 1 409 | 4 652 | 346 | 1 432 |
| G – I | Handel, Gastgewerbe, Verkehr | 46 557 | 1 180 | 8 665 | 12 468 | 14 585 | 9 659 | 8 102 | 26 233 | 5 024 | 7 198 |
| J | Information und Kommuni- kation | 2 868 | 10 | 66 | 578 | 1 928 | 286 | 298 | 1 372 | 945 | 253 |
| K | Finanz- und Versicherungs- dienstleister | 4 633 | 11 | 109 | 1 015 | 3 301 | 197 | 273 | 3 381 | 854 | 125 |
| L | Grundstücks- und Wohnungs- wesen | 1 056 | 13 | 146 | 241 | 478 | 178 | 125 | 634 | 146 | 151 |
| M – N | Unternehmensdienstleister | 18 805 | 827 | 3 314 | 4 192 | 7 562 | 2 910 | 3 804 | 8 321 | 3 517 | 3 163 |
| O – Q | Öffentliche Dienstleister, Erziehung, Gesundheit | 36 082 | 387 | 3 924 | 10 154 | 16 578 | 5 039 | 4 461 | 21 889 | 7 035 | 2 697 |
| R – T | Kunst, Unterhaltung und Erholung, sonstige Dienst- leister, private Haushalte | 6 615 | 132 | 1 050 | 1 891 | 2 214 | 1 328 | 1 092 | 3 834 | 731 | 958 |
| | Insgesamt¹⁾ | 159 801 | 3 450 | 26 407 | 41 829 | 59 789 | 28 326 | 24 170 | 92 479 | 24 134 | 19 018 |

*) Datenabruf: Juli 2022 – 1) einschl. der Beschäftigten, die keinem Wirtschaftszweig zugeordnet werden können

Noch: **6. Sozialversicherungspflichtig Beschäftigte in den kreisfreien Städten und Kreisen am 31. Dezember 2021*)**
nach Wirtschaftszweigen sowie Art des Schul- und Berufsabschlusses

| WZ 2008 Kode | Wirtschaftszweig | Sozialversicherungspflichtig Beschäftigte | | | | | | | | | |
|------------------------------|---|---|-----------------------------|--|--|------------------------------|------------------------|---|--|------------------------------------|-----------------------------------|
| | | ins- gesamt | davon | | | | | | | | |
| | | | nach Schulabschluss | | | | | nach Berufsabschluss | | | |
| | | | ohne Schulab- schluss | mit Volks-/ Haupt- schulab- schluss | mit mittlerer Reife/gleich- wertigem Abschluss | mit Abitur/ Fachabitur | Abschluss unbekannt | ohne beruflichen Aus- bildungs- abschluss | mit aner- kanntem Berufs- abschluss | mit aka- demischem Abschluss | Aus- bildung unbe- kannt |
| Kreis Viersen | | | | | | | | | | | |
| A | Land- und Forstwirtschaft, Fischerei | 1 420 | 60 | 260 | 279 | 222 | 599 | 264 | 585 | 54 | 517 |
| B – E | Produzierendes Gewerbe ohne Baugewerbe | 19 963 | 565 | 5 488 | 5 669 | 5 187 | 3 054 | 3 270 | 12 974 | 1 715 | 2 004 |
| C | Verarbeitendes Gewerbe | 18 448 | 540 | 5 055 | 5 213 | 4 799 | 2 841 | 3 068 | 11 997 | 1 617 | 1 766 |
| F | Baugewerbe | 6 696 | 189 | 1 976 | 2 006 | 1 132 | 1 393 | 1 177 | 4 269 | 317 | 933 |
| G – I | Handel, Gastgewerbe, Verkehr | 26 244 | 736 | 5 610 | 7 508 | 6 763 | 5 627 | 4 462 | 15 632 | 1 848 | 4 302 |
| J | Information und Kommuni- kation | 1 675 | 10 | 110 | 266 | 1 091 | 198 | 191 | 774 | 524 | 186 |
| K | Finanz- und Versicherungs- dienstleister | 1 172 | 3 | 51 | 245 | 776 | 97 | 51 | 952 | 107 | 62 |
| L | Grundstücks- und Wohnungs- wesen | 691 | 7 | 94 | 165 | 341 | 84 | 71 | 430 | 118 | 72 |
| M – N | Unternehmensdienstleister | 11 742 | 744 | 1 942 | 2 990 | 4 193 | 1 873 | 2 880 | 5 753 | 1 366 | 1 743 |
| O – Q | Öffentliche Dienstleister, Erziehung, Gesundheit | 23 534 | 946 | 2 833 | 7 052 | 10 362 | 2 341 | 2 450 | 14 929 | 4 268 | 1 887 |
| R – T | Kunst, Unterhaltung und Erholung, sonstige Dienst- leister, private Haushalte | 3 078 | 41 | 490 | 984 | 1 015 | 548 | 455 | 1 958 | 289 | 376 |
| | Insgesamt¹⁾ | 96 333 | 3 301 | 18 907 | 27 213 | 31 087 | 15 825 | 15 275 | 58 278 | 10 606 | 12 174 |
| Kreis Wesel | | | | | | | | | | | |
| A | Land- und Forstwirtschaft, Fischerei | 967 | 31 | 227 | 248 | 155 | 306 | 166 | 494 | 28 | 279 |
| B – E | Produzierendes Gewerbe ohne Baugewerbe | 26 201 | 301 | 6 573 | 8 150 | 8 358 | 2 819 | 2 643 | 18 657 | 3 219 | 1 682 |
| C | Verarbeitendes Gewerbe | 22 185 | 263 | 5 570 | 6 887 | 7 116 | 2 349 | 2 266 | 15 705 | 2 784 | 1 430 |
| F | Baugewerbe | 10 345 | 281 | 3 077 | 2 927 | 1 525 | 2 535 | 1 602 | 6 450 | 361 | 1 932 |
| G – I | Handel, Gastgewerbe, Verkehr | 37 273 | 1 210 | 8 842 | 11 088 | 8 634 | 7 499 | 7 016 | 22 787 | 1 895 | 5 575 |
| J | Information und Kommuni- kation | 2 632 | 7 | 133 | 501 | 1 665 | 326 | 244 | 1 559 | 691 | 138 |
| K | Finanz- und Versicherungs- dienstleister | 2 582 | 6 | 108 | 477 | 1 829 | 162 | 193 | 2 047 | 230 | 112 |
| L | Grundstücks- und Wohnungs- wesen | 854 | 10 | 98 | 200 | 401 | 145 | 90 | 588 | 76 | 100 |
| M – N | Unternehmensdienstleister | 16 480 | 652 | 3 275 | 4 654 | 5 826 | 2 073 | 3 144 | 9 626 | 1 925 | 1 785 |
| O – Q | Öffentliche Dienstleister, Erziehung, Gesundheit | 42 342 | 648 | 5 053 | 13 359 | 17 590 | 5 692 | 5 373 | 27 248 | 6 771 | 2 950 |
| R – T | Kunst, Unterhaltung und Erholung, sonstige Dienst- leister, private Haushalte | 4 251 | 100 | 941 | 1 069 | 1 199 | 942 | 644 | 2 551 | 418 | 638 |
| | Insgesamt¹⁾ | 143 928 | 3 246 | 28 327 | 42 674 | 47 182 | 22 499 | 21 115 | 92 008 | 15 614 | 15 191 |
| Regierungsbezirk Köln | | | | | | | | | | | |
| A | Land- und Forstwirtschaft, Fischerei | 5 105 | 171 | 946 | 1 246 | 1 068 | 1 674 | 881 | 2 336 | 344 | 1 544 |
| B – E | Produzierendes Gewerbe ohne Baugewerbe | 283 775 | 9 601 | 60 510 | 78 741 | 99 366 | 35 557 | 40 328 | 178 206 | 47 758 | 17 483 |
| C | Verarbeitendes Gewerbe | 252 905 | 9 007 | 53 783 | 68 835 | 88 024 | 33 256 | 37 036 | 158 060 | 42 382 | 15 427 |
| F | Baugewerbe | 84 674 | 2 559 | 23 884 | 25 194 | 14 767 | 18 270 | 15 989 | 51 372 | 4 136 | 13 177 |
| G – I | Handel, Gastgewerbe, Verkehr | 391 940 | 11 074 | 72 562 | 109 865 | 118 183 | 80 256 | 75 565 | 219 595 | 34 947 | 61 833 |
| J | Information und Kommuni- kation | 96 985 | 242 | 1 440 | 10 251 | 72 458 | 12 594 | 9 358 | 31 601 | 44 376 | 11 650 |
| K | Finanz- und Versicherungs- dienstleister | 61 884 | 157 | 1 327 | 11 790 | 44 961 | 3 649 | 3 829 | 39 051 | 15 760 | 3 244 |
| L | Grundstücks- und Wohnungs- wesen | 16 004 | 143 | 1 739 | 3 628 | 8 222 | 2 272 | 1 659 | 9 221 | 3 123 | 2 001 |
| M – N | Unternehmensdienstleister | 303 792 | 8 034 | 34 262 | 54 856 | 165 902 | 40 738 | 47 287 | 127 238 | 93 242 | 36 025 |
| O – Q | Öffentliche Dienstleister, Erziehung, Gesundheit | 490 135 | 9 853 | 47 566 | 123 265 | 253 287 | 56 164 | 68 551 | 268 532 | 128 414 | 24 638 |
| R – T | Kunst, Unterhaltung und Erholung, sonstige Dienst- leister, private Haushalte | 76 770 | 1 013 | 8 468 | 15 422 | 41 007 | 10 860 | 10 122 | 35 381 | 22 982 | 8 285 |
| | Insgesamt¹⁾ | 1 811 361 | 42 848 | 252 725 | 434 291 | 819 370 | 262 127 | 273 580 | 962 613 | 395 189 | 179 979 |

*) Datenabruf: Juli 2022 – 1) einschl. der Beschäftigten, die keinem Wirtschaftszweig zugeordnet werden können

Noch: **6. Sozialversicherungspflichtig Beschäftigte in den kreisfreien Städten und Kreisen am 31. Dezember 2021*)**
nach Wirtschaftszweigen sowie Art des Schul- und Berufsabschlusses

| WZ 2008 Kode | Wirtschaftszweig | Sozialversicherungspflichtig Beschäftigte | | | | | | | | | |
|------------------------------------|---|---|-----------------------------|--|--|------------------------------|------------------------|---|--|------------------------------------|-----------------------------------|
| | | ins- gesamt | davon | | | | | | | | |
| | | | nach Schulabschluss | | | | | nach Berufsabschluss | | | |
| | | | ohne Schulab- schluss | mit Volks-/ Haupt- schulab- schluss | mit mittlerer Reife/gleich- wertigem Abschluss | mit Abitur/ Fachabitur | Abschluss unbekannt | ohne beruflichen Aus- bildungs- abschluss | mit aner- kanntem Berufs- abschluss | mit aka- demischem Abschluss | Aus- bildung unbe- kannt |
| kreisfreie Stadt Bonn | | | | | | | | | | | |
| A | Land- und Forstwirtschaft, Fischerei | 121 | – | 9 | 18 | 72 | 22 | 7 | 35 | 58 | 21 |
| B – E | Produzierendes Gewerbe ohne Baugewerbe | 9 450 | 94 | 1 477 | 2 861 | 3 556 | 1 462 | 1 419 | 5 904 | 1 636 | 491 |
| C | Verarbeitendes Gewerbe | 8 414 | 83 | 1 331 | 2 351 | 3 254 | 1 395 | 1 307 | 5 130 | 1 535 | 442 |
| F | Baugewerbe | 3 797 | 115 | 991 | 1 175 | 679 | 837 | 720 | 2 282 | 191 | 604 |
| G – I | Handel, Gastgewerbe, Verkehr | 27 738 | 638 | 4 509 | 7 762 | 9 761 | 5 068 | 5 529 | 14 556 | 3 195 | 4 458 |
| J | Information und Kommuni- kation | 20 523 | 24 | 127 | 2 424 | 14 868 | 3 080 | 1 358 | 5 856 | 10 133 | 3 176 |
| K | Finanz- und Versicherungs- dienstleister | 5 754 | 8 | 98 | 634 | 4 280 | 734 | 328 | 3 100 | 1 368 | 958 |
| L | Grundstücks- und Wohnungs- wesen | 1 709 | 7 | 119 | 424 | 923 | 236 | 135 | 821 | 439 | 314 |
| M – N | Unternehmensdienstleister | 32 552 | 789 | 2 280 | 5 403 | 19 808 | 4 272 | 3 857 | 10 684 | 12 820 | 5 191 |
| O – Q | Öffentliche Dienstleister, Erziehung, Gesundheit | 69 331 | 716 | 4 442 | 13 958 | 42 407 | 7 808 | 8 434 | 34 026 | 24 716 | 2 155 |
| R – T | Kunst, Unterhaltung und Erholung, sonstige Dienst- leister, private Haushalte | 16 786 | 81 | 895 | 2 254 | 12 005 | 1 551 | 1 321 | 5 842 | 8 495 | 1 128 |
| | Insgesamt¹⁾ | 188 011 | 2 473 | 14 964 | 36 940 | 108 479 | 25 155 | 23 119 | 83 169 | 63 137 | 18 586 |
| kreisfreie Stadt Köln | | | | | | | | | | | |
| A | Land- und Forstwirtschaft, Fischerei | 209 | 4 | 30 | 58 | 67 | 50 | 29 | 111 | 24 | 45 |
| B – E | Produzierendes Gewerbe ohne Baugewerbe | 61 038 | 5 713 | 9 324 | 12 799 | 26 040 | 7 162 | 7 884 | 35 172 | 15 021 | 2 961 |
| C | Verarbeitendes Gewerbe | 51 646 | 5 587 | 7 549 | 10 344 | 21 535 | 6 631 | 6 684 | 29 900 | 12 595 | 2 467 |
| F | Baugewerbe | 18 931 | 525 | 4 369 | 5 178 | 4 232 | 4 627 | 3 266 | 10 869 | 1 575 | 3 221 |
| G – I | Handel, Gastgewerbe, Verkehr | 134 909 | 4 606 | 21 710 | 33 330 | 48 246 | 27 017 | 27 375 | 68 652 | 16 426 | 22 456 |
| J | Information und Kommuni- kation | 50 991 | 118 | 670 | 4 414 | 38 550 | 7 239 | 5 312 | 15 618 | 23 652 | 6 409 |
| K | Finanz- und Versicherungs- dienstleister | 38 283 | 120 | 609 | 7 338 | 28 393 | 1 823 | 2 175 | 22 147 | 12 353 | 1 608 |
| L | Grundstücks- und Wohnungs- wesen | 7 728 | 50 | 701 | 1 540 | 4 470 | 967 | 778 | 4 369 | 1 799 | 782 |
| M – N | Unternehmensdienstleister | 126 341 | 2 796 | 10 941 | 19 295 | 76 745 | 16 564 | 19 021 | 48 888 | 44 111 | 14 321 |
| O – Q | Öffentliche Dienstleister, Erziehung, Gesundheit | 141 622 | 2 644 | 11 139 | 27 488 | 83 449 | 16 902 | 19 784 | 70 589 | 43 686 | 7 563 |
| R – T | Kunst, Unterhaltung und Erholung, sonstige Dienst- leister, private Haushalte | 23 970 | 335 | 2 316 | 3 913 | 13 764 | 3 642 | 3 287 | 9 784 | 7 948 | 2 951 |
| | Insgesamt¹⁾ | 604 050 | 16 911 | 61 809 | 115 356 | 323 977 | 85 997 | 88 911 | 286 205 | 166 614 | 62 320 |
| kreisfreie Stadt Leverkusen | | | | | | | | | | | |
| A | Land- und Forstwirtschaft, Fischerei | 67 | . | . | 15 | 11 | 21 | . | 32 | . | 18 |
| B – E | Produzierendes Gewerbe ohne Baugewerbe | 18 643 | 137 | 2 458 | 4 089 | 9 856 | 2 103 | 1 672 | 10 500 | 5 994 | 477 |
| C | Verarbeitendes Gewerbe | 17 832 | 131 | 2 346 | 3 712 | 9 555 | 2 088 | 1 597 | 9 910 | 5 863 | 462 |
| F | Baugewerbe | 3 140 | 135 | 807 | 708 | 500 | 990 | 673 | 1 585 | 154 | 728 |
| G – I | Handel, Gastgewerbe, Verkehr | 12 565 | 373 | 2 375 | 3 667 | 3 367 | 2 783 | 2 433 | 7 278 | 843 | 2 011 |
| J | Information und Kommuni- kation | 882 | . | . | 175 | 550 | 107 | 110 | 425 | 252 | 95 |
| K | Finanz- und Versicherungs- dienstleister | 1 279 | 4 | 54 | 345 | 799 | 77 | 81 | 939 | 205 | 54 |
| L | Grundstücks- und Wohnungs- wesen | 372 | 3 | 62 | 106 | 143 | 58 | . | 253 | . | 43 |
| M – N | Unternehmensdienstleister | 10 353 | 227 | 1 776 | 2 666 | 4 856 | 828 | 1 384 | 5 949 | 2 305 | 715 |
| O – Q | Öffentliche Dienstleister, Erziehung, Gesundheit | 16 556 | 178 | 1 846 | 4 588 | 7 817 | 2 127 | 2 441 | 9 696 | 3 438 | 981 |
| R – T | Kunst, Unterhaltung und Erholung, sonstige Dienst- leister, private Haushalte | 2 453 | 85 | 287 | 512 | 1 210 | 359 | 431 | 1 204 | 536 | 282 |
| | Insgesamt¹⁾ | 66 310 | 1 148 | 9 729 | 16 871 | 29 109 | 9 453 | 9 280 | 37 861 | 13 765 | 5 404 |

*) Datenabruf: Juli 2022 – 1) einschl. der Beschäftigten, die keinem Wirtschaftszweig zugeordnet werden können

Noch: 6. Sozialversicherungspflichtig Beschäftigte in den kreisfreien Städten und Kreisen am 31. Dezember 2021*) nach Wirtschaftszweigen sowie Art des Schul- und Berufsabschlusses

| WZ 2008 Kode | Wirtschaftszweig | Sozialversicherungspflichtig Beschäftigte | | | | | | | | | |
|----------------------------------|---|---|-----------------------------|--|--|------------------------------|------------------------|---|--|------------------------------------|-----------------------------------|
| | | ins- gesamt | davon | | | | | | | | |
| | | | nach Schulabschluss | | | | | nach Berufsabschluss | | | |
| | | | ohne Schulab- schluss | mit Volks-/ Haupt- schulab- schluss | mit mittlerer Reife/gleich- wertigem Abschluss | mit Abitur/ Fachabitur | Abschluss unbekannt | ohne beruflichen Aus- bildungs- abschluss | mit aner- kanntem Berufs- abschluss | mit aka- demischem Abschluss | Aus- bildung unbe- kannt |
| Städteregion Aachen | | | | | | | | | | | |
| A | Land- und Forstwirtschaft, Fischerei | 369 | 10 | 64 | 107 | 83 | 105 | 69 | 200 | 19 | 81 |
| B – E | Produzierendes Gewerbe ohne Baugewerbe | 37 330 | 646 | 7 985 | 9 895 | 14 666 | 4 138 | 5 168 | 22 746 | 6 797 | 2 619 |
| C | Verarbeitendes Gewerbe | 33 406 | 573 | 7 035 | 8 758 | 13 136 | 3 904 | 4 892 | 20 174 | 6 022 | 2 318 |
| F | Baugewerbe | 9 651 | 290 | 2 616 | 3 061 | 1 824 | 1 860 | 1 910 | 5 988 | 462 | 1 291 |
| G – I | Handel, Gastgewerbe, Verkehr | 45 410 | 1 145 | 8 718 | 12 502 | 13 694 | 9 351 | 9 350 | 25 723 | 3 282 | 7 055 |
| J | Information und Kommuni- kation | 12 370 | 42 | 208 | 1 057 | 10 024 | 1 039 | 1 288 | 3 912 | 6 224 | 946 |
| K | Finanz- und Versicherungs- dienstleister | 3 735 | – | 66 | 731 | 2 765 | 173 | 301 | 2 859 | 457 | 118 |
| L | Grundstücks- und Wohnungs- wesen | 1 455 | 18 | 188 | 302 | 706 | 241 | 197 | 833 | 209 | 216 |
| M – N | Unternehmensdienstleister | 33 087 | 1 025 | 3 603 | 5 387 | 19 674 | 3 398 | 5 847 | 13 362 | 10 913 | 2 965 |
| O – Q | Öffentliche Dienstleister, Erziehung, Gesundheit | 71 479 | 1 713 | 5 736 | 15 799 | 39 939 | 8 292 | 11 136 | 36 456 | 20 851 | 3 036 |
| R – T | Kunst, Unterhaltung und Erholung, sonstige Dienst- leister, private Haushalte | 9 694 | 98 | 1 001 | 2 215 | 5 291 | 1 089 | 1 364 | 4 898 | 2 627 | 805 |
| | Insgesamt¹⁾ | 224 580 | 4 987 | 30 185 | 51 056 | 108 666 | 29 686 | 36 630 | 116 977 | 51 841 | 19 132 |
| darunter kreisfreie Stadt Aachen | | | | | | | | | | | |
| A | Land- und Forstwirtschaft, Fischerei | 128 | 5 | 25 | 25 | 37 | 36 | 22 | 67 | 7 | 32 |
| B – E | Produzierendes Gewerbe ohne Baugewerbe | 17 541 | 284 | 3 718 | 4 542 | 7 101 | 1 896 | 2 623 | 10 200 | 3 476 | 1 242 |
| C | Verarbeitendes Gewerbe | 16 388 | 279 | 3 605 | 4 321 | 6 400 | 1 783 | 2 552 | 9 702 | 2 989 | 1 145 |
| F | Baugewerbe | 3 522 | 99 | 919 | 1 027 | 862 | 615 | 696 | 2 085 | 301 | 440 |
| G – I | Handel, Gastgewerbe, Verkehr | 23 815 | 667 | 4 266 | 6 128 | 7 970 | 4 784 | 5 210 | 12 808 | 2 012 | 3 785 |
| J | Information und Kommuni- kation | 10 039 | 15 | 134 | 805 | 8 320 | 765 | 1 015 | 3 002 | 5 265 | 757 |
| K | Finanz- und Versicherungs- dienstleister | 2 675 | – | 39 | 510 | 2 016 | 110 | 232 | 2 006 | 358 | 79 |
| L | Grundstücks- und Wohnungs- wesen | 960 | 9 | 126 | 173 | 485 | 167 | 139 | 530 | 148 | 143 |
| M – N | Unternehmensdienstleister | 24 503 | 759 | 2 304 | 3 492 | 15 654 | 2 294 | 4 289 | 8 880 | 9 305 | 2 029 |
| O – Q | Öffentliche Dienstleister, Erziehung, Gesundheit | 49 735 | 335 | 3 150 | 9 133 | 31 151 | 5 966 | 7 129 | 23 252 | 17 298 | 2 056 |
| R – T | Kunst, Unterhaltung und Erholung, sonstige Dienst- leister, private Haushalte | 6 721 | 54 | 528 | 1 293 | 4 258 | 588 | 854 | 3 138 | 2 303 | 426 |
| | Insgesamt¹⁾ | 139 639 | 2 227 | 15 209 | 27 128 | 77 854 | 17 221 | 22 209 | 65 968 | 40 473 | 10 989 |
| Kreis Düren | | | | | | | | | | | |
| A | Land- und Forstwirtschaft, Fischerei | 604 | . | . | 118 | 99 | 274 | 94 | 227 | 30 | 253 |
| B – E | Produzierendes Gewerbe ohne Baugewerbe | 20 196 | 351 | 4 939 | 6 627 | 5 559 | 2 720 | 2 991 | 13 768 | 2 072 | 1 365 |
| C | Verarbeitendes Gewerbe | 16 487 | 257 | 4 069 | 5 282 | 4 442 | 2 437 | 2 668 | 11 181 | 1 605 | 1 033 |
| F | Baugewerbe | 5 689 | 196 | 1 810 | 1 729 | 872 | 1 082 | 1 174 | 3 479 | 202 | 834 |
| G – I | Handel, Gastgewerbe, Verkehr | 15 382 | 401 | 3 308 | 4 717 | 3 468 | 3 488 | 2 893 | 9 266 | 707 | 2 516 |
| J | Information und Kommuni- kation | 731 | . | . | 168 | 438 | 101 | 111 | 399 | 129 | 92 |
| K | Finanz- und Versicherungs- dienstleister | 1 473 | 5 | 109 | 318 | 955 | 86 | 85 | 1 201 | 122 | 65 |
| L | Grundstücks- und Wohnungs- wesen | 407 | . | . | 93 | 166 | 63 | 36 | 253 | 56 | 62 |
| M – N | Unternehmensdienstleister | 17 759 | 676 | 2 781 | 2 731 | 8 156 | 3 415 | 3 226 | 6 853 | 5 104 | 2 576 |
| O – Q | Öffentliche Dienstleister, Erziehung, Gesundheit | 24 002 | 196 | 3 803 | 7 654 | 10 048 | 2 301 | 3 793 | 15 094 | 4 222 | 893 |
| R – T | Kunst, Unterhaltung und Erholung, sonstige Dienst- leister, private Haushalte | 2 926 | 63 | 575 | 885 | 1 009 | 394 | 498 | 1 759 | 323 | 346 |
| | Insgesamt¹⁾ | 89 171 | 1 915 | 17 520 | 25 041 | 30 770 | 13 925 | 14 901 | 52 301 | 12 967 | 9 002 |

*) Datenabruf: Juli 2022 – 1) einschl. der Beschäftigten, die keinem Wirtschaftszweig zugeordnet werden können

Noch: **6. Sozialversicherungspflichtig Beschäftigte in den kreisfreien Städten und Kreisen am 31. Dezember 2021*)**
nach Wirtschaftszweigen sowie Art des Schul- und Berufsabschlusses

| WZ 2008 Kode | Wirtschaftszweig | Sozialversicherungspflichtig Beschäftigte | | | | | | | | | |
|-------------------------|---|---|-----------------------------|--|--|------------------------------|------------------------|---|--|------------------------------------|-----------------------------------|
| | | ins- gesamt | davon | | | | | | | | |
| | | | nach Schulabschluss | | | | | nach Berufsabschluss | | | |
| | | | ohne Schulab- schluss | mit Volks-/ Haupt- schulab- schluss | mit mittlerer Reife/gleich- wertigem Abschluss | mit Abitur/ Fachabitur | Abschluss unbekannt | ohne beruflichen Aus- bildungs- abschluss | mit aner- kanntem Berufs- abschluss | mit aka- demischem Abschluss | Aus- bildung unbe- kannt |
| Rhein-Erft-Kreis | | | | | | | | | | | |
| A | Land- und Forstwirtschaft, Fischerei | 11 239 | 538 | 2 094 | 1 813 | 1 248 | 5 546 | 1 917 | 4 188 | 331 | 4 803 |
| B – E | Produzierendes Gewerbe ohne Baugewerbe | 381 022 | 6 692 | 85 623 | 94 069 | 120 623 | 74 015 | 51 886 | 240 489 | 56 077 | 32 570 |
| C | Verarbeitendes Gewerbe | 327 216 | 5 977 | 74 284 | 81 231 | 99 644 | 66 080 | 46 370 | 209 327 | 44 303 | 27 216 |
| F | Baugewerbe | 100 640 | 2 964 | 27 489 | 26 751 | 17 163 | 26 273 | 15 633 | 61 001 | 5 346 | 18 660 |
| G – I | Handel, Gastgewerbe, Verkehr | 504 003 | 12 337 | 94 701 | 131 723 | 149 277 | 115 965 | 83 758 | 286 543 | 47 423 | 86 279 |
| J | Information und Kommuni- kation | 62 354 | 181 | 2 218 | 9 454 | 42 051 | 8 450 | 5 660 | 26 984 | 22 895 | 6 815 |
| K | Finanz- und Versicherungs- dienstleister | 70 035 | 153 | 2 037 | 12 896 | 47 662 | 7 287 | 3 899 | 45 643 | 15 659 | 4 834 |
| L | Grundstücks- und Wohnungs- wesen | 19 602 | 198 | 2 178 | 4 443 | 9 561 | 3 222 | 1 712 | 11 999 | 3 371 | 2 520 |
| M – N | Unternehmensdienstleister | 361 211 | 11 820 | 50 700 | 71 103 | 167 497 | 60 091 | 59 280 | 167 428 | 85 979 | 48 524 |
| O – Q | Öffentliche Dienstleister, Erziehung, Gesundheit | 502 287 | 8 831 | 52 289 | 138 381 | 230 824 | 71 962 | 62 060 | 301 403 | 107 120 | 31 704 |
| R – T | Kunst, Unterhaltung und Erholung, sonstige Dienst- leister, private Haushalte | 73 559 | 1 232 | 10 673 | 17 620 | 29 881 | 14 153 | 10 164 | 38 932 | 14 251 | 10 212 |
| | Insgesamt¹⁾ | 2 086 246 | 44 949 | 330 073 | 508 315 | 815 903 | 387 006 | 295 983 | 1 184 675 | 358 536 | 247 052 |
| Kreis Euskirchen | | | | | | | | | | | |
| A | Land- und Forstwirtschaft, Fischerei | 474 | 12 | 95 | 105 | 98 | 164 | . | 220 | . | 145 |
| B – E | Produzierendes Gewerbe ohne Baugewerbe | 11 593 | 173 | 2 814 | 3 398 | 2 748 | 2 460 | 1 880 | 7 890 | 1 038 | 785 |
| C | Verarbeitendes Gewerbe | 10 695 | 142 | 2 615 | 3 065 | 2 448 | 2 425 | 1 759 | 7 240 | 944 | 752 |
| F | Baugewerbe | 4 209 | 109 | 1 460 | 1 321 | 600 | 719 | 810 | 2 795 | 128 | 476 |
| G – I | Handel, Gastgewerbe, Verkehr | 15 189 | 396 | 3 468 | 4 522 | 3 108 | 3 695 | 2 554 | 10 116 | 691 | 1 828 |
| J | Information und Kommuni- kation | 421 | . | . | 107 | 248 | 34 | 44 | 271 | 78 | 28 |
| K | Finanz- und Versicherungs- dienstleister | 1 168 | 3 | 58 | 254 | 814 | 39 | 93 | 906 | 144 | 25 |
| L | Grundstücks- und Wohnungs- wesen | 369 | . | . | 117 | 125 | 55 | . | 232 | . | 53 |
| M – N | Unternehmensdienstleister | 4 964 | 205 | 969 | 1 143 | 1 753 | 894 | 1 135 | 2 464 | 596 | 769 |
| O – Q | Öffentliche Dienstleister, Erziehung, Gesundheit | 18 346 | 131 | 2 438 | 6 494 | 6 856 | 2 427 | 2 046 | 11 914 | 2 840 | 1 546 |
| R – T | Kunst, Unterhaltung und Erholung, sonstige Dienst- leister, private Haushalte | 1 745 | 22 | 329 | 520 | 598 | 276 | 254 | 1 058 | 221 | 212 |
| | Insgesamt¹⁾ | 58 478 | 1 061 | 11 725 | 17 981 | 16 948 | 10 763 | 8 929 | 37 866 | 5 816 | 5 867 |
| Kreis Heinsberg | | | | | | | | | | | |
| A | Land- und Forstwirtschaft, Fischerei | 559 | 20 | 113 | 151 | 105 | 170 | 102 | 286 | 16 | 155 |
| B – E | Produzierendes Gewerbe ohne Baugewerbe | 16 026 | 383 | 3 949 | 5 088 | 4 685 | 1 921 | 2 709 | 10 465 | 1 666 | 1 186 |
| C | Verarbeitendes Gewerbe | 14 995 | 368 | 3 646 | 4 750 | 4 410 | 1 821 | 2 572 | 9 719 | 1 587 | 1 117 |
| F | Baugewerbe | 6 602 | 176 | 2 000 | 2 125 | 1 047 | 1 254 | 1 258 | 4 125 | 269 | 950 |
| G – I | Handel, Gastgewerbe, Verkehr | 18 497 | 463 | 3 853 | 5 633 | 3 981 | 4 567 | 3 302 | 10 942 | 807 | 3 446 |
| J | Information und Kommuni- kation | 928 | 6 | 25 | 131 | 649 | 117 | 105 | 521 | 222 | 80 |
| K | Finanz- und Versicherungs- dienstleister | 1 504 | 4 | 41 | 261 | 1 119 | 79 | 95 | 1 192 | 176 | 41 |
| L | Grundstücks- und Wohnungs- wesen | 516 | 16 | 65 | 147 | 198 | 90 | 66 | 315 | 67 | 68 |
| M – N | Unternehmensdienstleister | 8 210 | 242 | 1 531 | 2 287 | 2 720 | 1 430 | 1 465 | 4 575 | 915 | 1 255 |
| O – Q | Öffentliche Dienstleister, Erziehung, Gesundheit | 22 207 | 1 419 | 3 047 | 7 774 | 8 386 | 1 581 | 4 237 | 14 177 | 3 243 | 550 |
| R – T | Kunst, Unterhaltung und Erholung, sonstige Dienst- leister, private Haushalte | 2 352 | 60 | 481 | 823 | 637 | 351 | 384 | 1 508 | 151 | 309 |
| | Insgesamt¹⁾ | 77 414 | 2 789 | 15 109 | 24 422 | 23 532 | 11 562 | 13 723 | 48 113 | 7 533 | 8 045 |

*) Datenabruf: Juli 2022 – 1) einschl. der Beschäftigten, die keinem Wirtschaftszweig zugeordnet werden können

Noch: **6. Sozialversicherungspflichtig Beschäftigte in den kreisfreien Städten und Kreisen am 31. Dezember 2021*)**
nach Wirtschaftszweigen sowie Art des Schul- und Berufsabschlusses

| WZ 2008 Kode | Wirtschaftszweig | Sozialversicherungspflichtig Beschäftigte | | | | | | | | | |
|-----------------------------------|---|---|-----------------------------|--|--|------------------------------|------------------------|---|--|------------------------------------|-----------------------------------|
| | | ins- gesamt | davon | | | | | | | | |
| | | | nach Schulabschluss | | | | | nach Berufsabschluss | | | |
| | | | ohne Schulab- schluss | mit Volks-/ Haupt- schulab- schluss | mit mittlerer Reife/gleich- wertigem Abschluss | mit Abitur/ Fachabitur | Abschluss unbekannt | ohne beruflichen Aus- bildungs- abschluss | mit aner- kanntem Berufs- abschluss | mit aka- demischem Abschluss | Aus- bildung unbe- kannt |
| Oberbergischer Kreis | | | | | | | | | | | |
| A | Land- und Forstwirtschaft, Fischerei | 449 | 15 | 116 | 127 | 79 | 112 | 89 | 243 | 27 | 90 |
| B – E | Produzierendes Gewerbe ohne Baugewerbe | 37 573 | 712 | 9 383 | 12 574 | 10 700 | 4 204 | 6 179 | 25 181 | 4 194 | 2 019 |
| C | Verarbeitendes Gewerbe | 35 822 | 691 | 8 938 | 11 890 | 10 207 | 4 096 | 5 982 | 23 850 | 4 028 | 1 962 |
| F | Baugewerbe | 5 207 | 161 | 1 575 | 1 694 | 730 | 1 047 | 1 016 | 3 299 | 159 | 733 |
| G – I | Handel, Gastgewerbe, Verkehr | 18 930 | 366 | 4 037 | 6 662 | 4 670 | 3 195 | 3 205 | 12 367 | 1 149 | 2 209 |
| J | Information und Kommuni- kation | 831 | . | . | 217 | 529 | 57 | 93 | 449 | 244 | 45 |
| K | Finanz- und Versicherungs- dienstleister | 1 751 | . | . | 311 | 1 210 | 178 | 127 | 1 412 | 151 | 61 |
| L | Grundstücks- und Wohnungs- wesen | 493 | 11 | 100 | 152 | 160 | 70 | 53 | 332 | 50 | 58 |
| M – N | Unternehmensdienstleister | 15 715 | 360 | 2 051 | 3 474 | 8 383 | 1 447 | 2 118 | 7 497 | 5 095 | 1 005 |
| O – Q | Öffentliche Dienstleister, Erziehung, Gesundheit | 23 765 | 666 | 2 776 | 8 815 | 9 096 | 2 412 | 3 328 | 15 342 | 4 088 | 1 007 |
| R – T | Kunst, Unterhaltung und Erholung, sonstige Dienst- leister, private Haushalte | 2 652 | 27 | 421 | 749 | 1 042 | 413 | 381 | 1 547 | 452 | 272 |
| | Insgesamt¹⁾ | 107 366 | 2 325 | 20 532 | 34 775 | 36 599 | 13 135 | 16 589 | 67 669 | 15 609 | 7 499 |
| Rheinisch-Bergischer Kreis | | | | | | | | | | | |
| A | Land- und Forstwirtschaft, Fischerei | 363 | 25 | 77 | 112 | 83 | 66 | 71 | 207 | 29 | 56 |
| B – E | Produzierendes Gewerbe ohne Baugewerbe | 14 048 | 336 | 3 638 | 3 702 | 4 450 | 1 922 | 2 212 | 8 995 | 1 968 | 873 |
| C | Verarbeitendes Gewerbe | 13 300 | 311 | 3 424 | 3 457 | 4 310 | 1 798 | 2 068 | 8 490 | 1 932 | 810 |
| F | Baugewerbe | 4 801 | 128 | 1 293 | 1 508 | 805 | 1 067 | 843 | 3 041 | 168 | 749 |
| G – I | Handel, Gastgewerbe, Verkehr | 16 953 | 349 | 3 016 | 5 188 | 5 154 | 3 246 | 2 753 | 10 165 | 1 623 | 2 412 |
| J | Information und Kommuni- kation | 1 640 | . | . | 255 | 1 133 | 185 | 185 | 748 | 537 | 170 |
| K | Finanz- und Versicherungs- dienstleister | 1 603 | . | . | 289 | 1 175 | 97 | 112 | 1 192 | 234 | 65 |
| L | Grundstücks- und Wohnungs- wesen | 600 | 6 | 80 | 153 | 268 | 93 | 63 | 383 | 77 | 77 |
| M – N | Unternehmensdienstleister | 11 227 | 350 | 1 284 | 2 135 | 6 112 | 1 346 | 1 642 | 5 237 | 3 210 | 1 138 |
| O – Q | Öffentliche Dienstleister, Erziehung, Gesundheit | 22 968 | 507 | 2 463 | 6 470 | 10 477 | 3 051 | 2 943 | 13 898 | 4 729 | 1 398 |
| R – T | Kunst, Unterhaltung und Erholung, sonstige Dienst- leister, private Haushalte | 3 318 | 79 | 498 | 884 | 1 289 | 568 | 533 | 1 952 | 435 | 398 |
| | Insgesamt¹⁾ | 77 522 | 1 793 | 12 445 | 20 696 | 30 946 | 11 642 | 11 357 | 45 818 | 13 010 | 7 337 |
| Rhein-Sieg-Kreis | | | | | | | | | | | |
| A | Land- und Forstwirtschaft, Fischerei | 1 238 | 47 | 219 | 287 | 249 | 436 | 227 | 498 | 71 | 442 |
| B – E | Produzierendes Gewerbe ohne Baugewerbe | 30 620 | 501 | 7 429 | 9 571 | 8 870 | 4 249 | 4 561 | 19 814 | 3 648 | 2 597 |
| C | Verarbeitendes Gewerbe | 28 088 | 441 | 6 840 | 8 768 | 8 153 | 3 886 | 4 190 | 18 097 | 3 376 | 2 425 |
| F | Baugewerbe | 12 975 | 375 | 3 865 | 4 009 | 2 009 | 2 717 | 2 594 | 8 022 | 428 | 1 931 |
| G – I | Handel, Gastgewerbe, Verkehr | 42 426 | 1 010 | 8 698 | 13 369 | 11 033 | 8 316 | 7 818 | 25 345 | 2 890 | 6 373 |
| J | Information und Kommuni- kation | 4 059 | 12 | 126 | 690 | 2 937 | 294 | 315 | 1 829 | 1 653 | 262 |
| K | Finanz- und Versicherungs- dienstleister | 3 025 | 4 | 99 | 758 | 1 995 | 169 | 221 | 2 393 | 296 | 115 |
| L | Grundstücks- und Wohnungs- wesen | 1 298 | 14 | 144 | 351 | 601 | 188 | 149 | 811 | 178 | 160 |
| M – N | Unternehmensdienstleister | 21 708 | 553 | 3 199 | 5 133 | 9 567 | 3 256 | 3 584 | 10 713 | 4 629 | 2 782 |
| O – Q | Öffentliche Dienstleister, Erziehung, Gesundheit | 46 587 | 1 435 | 5 690 | 13 877 | 20 268 | 5 317 | 6 279 | 27 512 | 9 727 | 3 069 |
| R – T | Kunst, Unterhaltung und Erholung, sonstige Dienst- leister, private Haushalte | 6 205 | 75 | 908 | 1 604 | 2 481 | 1 137 | 803 | 3 488 | 1 121 | 793 |
| | Insgesamt¹⁾ | 170 142 | 4 026 | 30 377 | 49 649 | 60 011 | 26 079 | 26 551 | 100 425 | 24 642 | 18 524 |

*) Datenabruf: Juli 2022 – 1) einschl. der Beschäftigten, die keinem Wirtschaftszweig zugeordnet werden können

Noch: **6. Sozialversicherungspflichtig Beschäftigte in den kreisfreien Städten und Kreisen am 31. Dezember 2021*)**
nach Wirtschaftszweigen sowie Art des Schul- und Berufsabschlusses

| WZ 2008 Kode | Wirtschaftszweig | Sozialversicherungspflichtig Beschäftigte | | | | | | | | | |
|---------------------------------------|---|---|-----------------------------|--|--|------------------------------|------------------------|---|--|------------------------------------|-----------------------------------|
| | | ins- gesamt | davon | | | | | | | | |
| | | | nach Schulabschluss | | | | | nach Berufsabschluss | | | |
| | | | ohne Schulab- schluss | mit Volks-/ Haupt- schulab- schluss | mit mittlerer Reife/gleich- wertigem Abschluss | mit Abitur/ Fachabitur | Abschluss unbekannt | ohne beruflichen Aus- bildungs- abschluss | mit aner- kanntem Berufs- abschluss | mit aka- demischem Abschluss | Aus- bildung unbe- kannt |
| Regierungsbezirk Münster | | | | | | | | | | | |
| A | Land- und Forstwirtschaft, Fischerei | 7 785 | 217 | 1 673 | 2 216 | 1 562 | 2 117 | 1 298 | 4 374 | 481 | 1 632 |
| B – E | Produzierendes Gewerbe ohne Baugewerbe | 202 469 | 3 504 | 46 777 | 61 213 | 56 031 | 34 944 | 25 587 | 140 568 | 21 148 | 15 166 |
| C | Verarbeitendes Gewerbe | 186 445 | 3 346 | 43 544 | 55 386 | 51 014 | 33 155 | 23 831 | 129 394 | 19 152 | 14 068 |
| F | Baugewerbe | 65 764 | 1 759 | 20 197 | 19 658 | 10 485 | 13 665 | 10 572 | 43 423 | 2 733 | 9 036 |
| G – I | Handel, Gastgewerbe, Verkehr | 217 657 | 5 131 | 47 338 | 64 743 | 55 518 | 44 927 | 36 418 | 136 726 | 12 967 | 31 546 |
| J | Information und Kommuni- kation | 23 150 | 62 | 803 | 3 775 | 16 087 | 2 423 | 2 374 | 11 001 | 7 797 | 1 978 |
| K | Finanz- und Versicherungs- dienstleister | 26 657 | 41 | 871 | 5 343 | 18 987 | 1 415 | 1 807 | 19 376 | 4 558 | 916 |
| L | Grundstücks- und Wohnungs- wesen | 6 355 | 59 | 929 | 1 624 | 2 702 | 1 041 | 554 | 4 293 | 877 | 631 |
| M – N | Unternehmensdienstleister | 114 555 | 4 768 | 20 047 | 25 661 | 44 578 | 19 501 | 21 965 | 58 791 | 18 456 | 15 343 |
| O – Q | Öffentliche Dienstleister, Erziehung, Gesundheit | 281 100 | 9 417 | 27 647 | 78 870 | 127 244 | 37 922 | 39 394 | 173 893 | 55 811 | 12 002 |
| R – T | Kunst, Unterhaltung und Erholung, sonstige Dienst- leister, private Haushalte | 34 004 | 565 | 5 414 | 8 402 | 13 237 | 6 386 | 4 738 | 19 409 | 5 972 | 3 885 |
| | Insgesamt¹⁾ | 979 541 | 25 523 | 171 712 | 271 515 | 346 441 | 164 350 | 144 709 | 611 871 | 130 802 | 92 159 |
| kreisfreie Stadt Bottrop | | | | | | | | | | | |
| A | Land- und Forstwirtschaft, Fischerei | 146 | . | . | 27 | 27 | 54 | 28 | 60 | . | . |
| B – E | Produzierendes Gewerbe ohne Baugewerbe | 4 554 | 54 | 1 193 | 1 410 | 1 408 | 489 | 524 | 3 347 | 443 | 240 |
| C | Verarbeitendes Gewerbe | 3 883 | 47 | 988 | 1 181 | 1 216 | 451 | 457 | 2 821 | 384 | 221 |
| F | Baugewerbe | 2 855 | 98 | 811 | 799 | 392 | 755 | 553 | 1 639 | 113 | 550 |
| G – I | Handel, Gastgewerbe, Verkehr | 7 891 | 251 | 1 858 | 1 876 | 1 592 | 2 314 | 1 478 | 4 523 | 242 | 1 648 |
| J | Information und Kommuni- kation | 247 | . | . | 64 | 133 | 40 | 35 | 157 | 38 | 17 |
| K | Finanz- und Versicherungs- dienstleister | 566 | . | . | 107 | 374 | 61 | 29 | 464 | 36 | 37 |
| L | Grundstücks- und Wohnungs- wesen | 209 | . | . | 56 | 79 | 47 | 23 | 133 | . | . |
| M – N | Unternehmensdienstleister | 3 678 | 235 | 748 | 847 | 1 141 | 707 | 789 | 1 961 | 442 | 486 |
| O – Q | Öffentliche Dienstleister, Erziehung, Gesundheit | 10 721 | 495 | 1 148 | 3 600 | 4 218 | 1 260 | 1 808 | 6 775 | 1 642 | 496 |
| R – T | Kunst, Unterhaltung und Erholung, sonstige Dienst- leister, private Haushalte | 1 893 | 34 | 481 | 469 | 578 | 331 | 399 | 1 102 | 158 | 234 |
| | Insgesamt¹⁾ | 32 761 | 1 176 | 6 330 | 9 255 | 9 942 | 6 058 | 5 666 | 20 162 | 3 138 | 3 795 |
| kreisfreie Stadt Gelsenkirchen | | | | | | | | | | | |
| A | Land- und Forstwirtschaft, Fischerei | 61 | . | . | 19 | 12 | 13 | 11 | 40 | . | . |
| B – E | Produzierendes Gewerbe ohne Baugewerbe | 12 009 | 137 | 1 690 | 3 029 | 3 831 | 3 322 | 1 333 | 8 389 | 1 491 | 796 |
| C | Verarbeitendes Gewerbe | 9 918 | 134 | 1 531 | 2 445 | 2 788 | 3 020 | 1 167 | 6 964 | 1 026 | 761 |
| F | Baugewerbe | 5 835 | 176 | 1 420 | 1 743 | 916 | 1 580 | 997 | 3 523 | 216 | 1 099 |
| G – I | Handel, Gastgewerbe, Verkehr | 18 279 | 568 | 4 066 | 4 628 | 3 947 | 5 070 | 3 211 | 10 397 | 886 | 3 785 |
| J | Information und Kommuni- kation | 1 032 | 5 | 51 | 166 | 657 | 153 | 147 | 464 | 274 | 147 |
| K | Finanz- und Versicherungs- dienstleister | 1 470 | . | . | 304 | 1 008 | 86 | 93 | 1 147 | 175 | 55 |
| L | Grundstücks- und Wohnungs- wesen | 1 029 | 10 | 222 | 278 | 360 | 159 | 113 | 714 | . | . |
| M – N | Unternehmensdienstleister | 14 675 | 480 | 3 238 | 3 013 | 4 949 | 2 995 | 2 883 | 7 592 | 1 849 | 2 351 |
| O – Q | Öffentliche Dienstleister, Erziehung, Gesundheit | 26 297 | 1 353 | 2 614 | 7 648 | 11 315 | 3 367 | 4 380 | 16 070 | 4 692 | 1 155 |
| R – T | Kunst, Unterhaltung und Erholung, sonstige Dienst- leister, private Haushalte | 3 310 | 77 | 514 | 764 | 1 178 | 777 | 475 | 1 681 | 478 | 676 |
| | Insgesamt¹⁾ | 83 997 | 2 809 | 13 901 | 21 592 | 28 173 | 17 522 | 13 643 | 50 017 | 10 136 | 10 201 |

*) Datenabruf: Juli 2022 – 1) einschl. der Beschäftigten, die keinem Wirtschaftszweig zugeordnet werden können

Noch: **6. Sozialversicherungspflichtig Beschäftigte in den kreisfreien Städten und Kreisen am 31. Dezember 2021*)**
nach Wirtschaftszweigen sowie Art des Schul- und Berufsabschlusses

| WZ 2008 Kode | Wirtschaftszweig | Sozialversicherungspflichtig Beschäftigte | | | | | | | | | |
|---------------------------------|---|---|-----------------------------|--|--|------------------------------|------------------------|---|--|------------------------------------|-----------------------------------|
| | | ins- gesamt | davon | | | | | | | | |
| | | | nach Schulabschluss | | | | | nach Berufsabschluss | | | |
| | | | ohne Schulab- schluss | mit Volks-/ Haupt- schulab- schluss | mit mittlerer Reife/gleich- wertigem Abschluss | mit Abitur/ Fachabitur | Abschluss unbekannt | ohne beruflichen Aus- bildungs- abschluss | mit aner- kanntem Berufs- abschluss | mit aka- demischem Abschluss | Aus- bildung unbe- kannt |
| kreisfreie Stadt Münster | | | | | | | | | | | |
| A | Land- und Forstwirtschaft, Fischerei | 703 | 16 | 125 | 224 | 209 | 129 | 111 | 412 | 82 | 98 |
| B – E | Produzierendes Gewerbe Baugewerbe | 15 795 | 119 | 1 974 | 5 027 | 6 462 | 2 213 | 1 819 | 10 343 | 3 016 | 617 |
| C | Verarbeitendes Gewerbe | 13 074 | 103 | 1 686 | 3 938 | 5 402 | 1 945 | 1 430 | 8 671 | 2 483 | 490 |
| F | Baugewerbe | 5 867 | 157 | 1 591 | 1 727 | 1 294 | 1 098 | 925 | 3 898 | 383 | 661 |
| G – I | Handel, Gastgewerbe, Verkehr | 35 049 | 838 | 5 534 | 9 123 | 12 847 | 6 707 | 7 374 | 19 479 | 3 665 | 4 531 |
| J | Information und Kommuni- kation | 12 469 | 24 | 261 | 1 671 | 9 320 | 1 193 | 1 183 | 5 493 | 4 841 | 952 |
| K | Finanz- und Versicherungs- dienstleister | 12 098 | 9 | 367 | 2 153 | 8 979 | 590 | 839 | 7 911 | 2 925 | 423 |
| L | Grundstücks- und Wohnungs- wesen | 1 162 | 9 | 118 | 248 | 645 | 142 | 101 | 711 | 260 | 90 |
| M – N | Unternehmensdienstleister | 27 007 | 842 | 3 011 | 4 813 | 13 987 | 4 354 | 4 732 | 11 757 | 7 091 | 3 427 |
| O – Q | Öffentliche Dienstleister, Erziehung, Gesundheit | 63 503 | 1 109 | 3 344 | 12 866 | 39 562 | 6 622 | 7 689 | 33 940 | 20 615 | 1 259 |
| R – T | Kunst, Unterhaltung und Erholung, sonstige Dienst- leister, private Haushalte | 9 792 | 103 | 848 | 1 857 | 5 460 | 1 524 | 1 028 | 5 078 | 2 984 | 702 |
| | Insgesamt¹⁾ | 183 461 | 3 226 | 17 177 | 39 711 | 98 768 | 24 579 | 25 801 | 99 026 | 45 864 | 12 770 |
| Kreis Borken | | | | | | | | | | | |
| A | Land- und Forstwirtschaft, Fischerei | 1 772 | 33 | 386 | 533 | 260 | 560 | 256 | 1 012 | 72 | 432 |
| B – E | Produzierendes Gewerbe ohne Baugewerbe | 47 015 | 1 085 | 13 838 | 15 260 | 10 703 | 6 129 | 5 884 | 34 521 | 3 524 | 3 086 |
| C | Verarbeitendes Gewerbe | 44 594 | 1 050 | 13 180 | 14 366 | 10 193 | 5 805 | 5 670 | 32 778 | 3 337 | 2 809 |
| F | Baugewerbe | 15 579 | 349 | 5 241 | 4 878 | 2 610 | 2 501 | 2 206 | 11 206 | 767 | 1 400 |
| G – I | Handel, Gastgewerbe, Verkehr | 33 511 | 658 | 8 189 | 11 022 | 7 218 | 6 424 | 4 657 | 23 194 | 1 420 | 4 240 |
| J | Information und Kommuni- kation | 3 530 | 13 | 159 | 663 | 2 426 | 269 | 382 | 1 794 | 1 110 | 244 |
| K | Finanz- und Versicherungs- dienstleister | 3 026 | 4 | 109 | 824 | 1 930 | 159 | 181 | 2 368 | 380 | 97 |
| L | Grundstücks- und Wohnungs- wesen | 598 | 7 | 89 | 182 | 222 | 98 | 55 | 407 | 63 | 73 |
| M – N | Unternehmensdienstleister | 14 196 | 807 | 3 080 | 3 687 | 4 836 | 1 786 | 2 841 | 8 433 | 1 636 | 1 286 |
| O – Q | Öffentliche Dienstleister, Erziehung, Gesundheit | 34 734 | 2 152 | 4 010 | 10 824 | 12 626 | 5 122 | 5 238 | 23 435 | 4 734 | 1 327 |
| R – T | Kunst, Unterhaltung und Erholung, sonstige Dienst- leister, private Haushalte | 3 460 | 68 | 667 | 1 033 | 1 004 | 688 | 524 | 2 248 | 337 | 351 |
| | Insgesamt¹⁾ | 157 430 | 5 176 | 35 769 | 48 908 | 43 841 | 23 736 | 22 224 | 108 627 | 14 043 | 12 536 |
| Kreis Coesfeld | | | | | | | | | | | |
| A | Land- und Forstwirtschaft, Fischerei | 1 362 | 35 | 320 | 397 | 312 | 298 | 184 | 828 | 107 | 243 |
| B – E | Produzierendes Gewerbe ohne Baugewerbe | 17 142 | 284 | 4 299 | 5 168 | 4 109 | 3 282 | 2 047 | 11 806 | 1 212 | 2 077 |
| C | Verarbeitendes Gewerbe | 16 388 | 269 | 4 043 | 4 935 | 3 931 | 3 210 | 1 945 | 11 265 | 1 160 | 2 018 |
| F | Baugewerbe | 4 829 | 118 | 1 533 | 1 631 | 662 | 885 | 711 | 3 437 | 127 | 554 |
| G – I | Handel, Gastgewerbe, Verkehr | 17 756 | 338 | 3 910 | 5 767 | 4 310 | 3 431 | 2 427 | 12 031 | 1 009 | 2 289 |
| J | Information und Kommuni- kation | 665 | 4 | 49 | 156 | 350 | 106 | 61 | 361 | 158 | 85 |
| K | Finanz- und Versicherungs- dienstleister | 1 590 | . | . | 322 | 1 167 | 55 | 160 | 1 185 | 199 | 46 |
| L | Grundstücks- und Wohnungs- wesen | 579 | . | . | 118 | 265 | 150 | 67 | 382 | 80 | 50 |
| M – N | Unternehmensdienstleister | 7 056 | 145 | 930 | 1 848 | 2 919 | 1 214 | 951 | 4 109 | 1 025 | 971 |
| O – Q | Öffentliche Dienstleister, Erziehung, Gesundheit | 21 070 | 665 | 2 540 | 6 653 | 8 207 | 3 005 | 3 147 | 13 898 | 3 142 | 883 |
| R – T | Kunst, Unterhaltung und Erholung, sonstige Dienst- leister, private Haushalte | 2 245 | 26 | 459 | 760 | 656 | 344 | 280 | 1 528 | 260 | 177 |
| | Insgesamt¹⁾ | 74 294 | 1 620 | 14 127 | 22 820 | 22 957 | 12 770 | 10 035 | 49 565 | 7 319 | 7 375 |

*) Datenabruf: Juli 2022 – 1) einschl. der Beschäftigten, die keinem Wirtschaftszweig zugeordnet werden können

Noch: **6. Sozialversicherungspflichtig Beschäftigte in den kreisfreien Städten und Kreisen am 31. Dezember 2021*)**
nach Wirtschaftszweigen sowie Art des Schul- und Berufsabschlusses

| WZ 2008 Kode | Wirtschaftszweig | Sozialversicherungspflichtig Beschäftigte | | | | | | | | | |
|-----------------------------|---|---|-----------------------------|--|--|------------------------------|------------------------|---|--|------------------------------------|-----------------------------------|
| | | ins- gesamt | davon | | | | | | | | |
| | | | nach Schulabschluss | | | | | nach Berufsabschluss | | | |
| | | | ohne Schulab- schluss | mit Volks-/ Haupt- schulab- schluss | mit mittlerer Reife/gleich- wertigem Abschluss | mit Abitur/ Fachabitur | Abschluss unbekannt | ohne beruflichen Aus- bildungs- abschluss | mit aner- kanntem Berufs- abschluss | mit aka- demischem Abschluss | Aus- bildung unbe- kannt |
| Kreis Recklinghausen | | | | | | | | | | | |
| A | Land- und Forstwirtschaft, Fischerei | 690 | 15 | 129 | 169 | 112 | 265 | 120 | 337 | 33 | 200 |
| B – E | Produzierendes Gewerbe ohne Baugewerbe | 32 536 | 600 | 5 850 | 7 691 | 8 357 | 10 038 | 4 292 | 21 404 | 3 057 | 3 783 |
| C | Verarbeitendes Gewerbe | 28 034 | 542 | 4 866 | 5 952 | 7 186 | 9 488 | 3 664 | 18 326 | 2 659 | 3 385 |
| F | Baugewerbe | 12 467 | 387 | 3 515 | 3 352 | 1 760 | 3 453 | 2 276 | 7 235 | 389 | 2 567 |
| G – I | Handel, Gastgewerbe, Verkehr | 40 760 | 1 009 | 9 364 | 11 550 | 9 057 | 9 780 | 7 271 | 25 256 | 1 654 | 6 579 |
| J | Information und Kommuni- kation | 2 189 | 8 | 104 | 374 | 1 360 | 343 | 228 | 1 086 | 615 | 260 |
| K | Finanz- und Versicherungs- dienstleister | 2 994 | 7 | 113 | 588 | 2 107 | 179 | 208 | 2 411 | 241 | 134 |
| L | Grundstücks- und Wohnungs- wesen | 1 248 | 15 | 152 | 285 | 541 | 255 | 92 | 836 | 192 | 128 |
| M – N | Unternehmensdienstleister | 21 336 | 939 | 4 114 | 4 693 | 6 929 | 4 661 | 4 128 | 10 883 | 2 509 | 3 816 |
| O – Q | Öffentliche Dienstleister, Erziehung, Gesundheit | 59 811 | 790 | 6 462 | 17 288 | 24 975 | 10 296 | 7 787 | 37 630 | 10 084 | 4 310 |
| R – T | Kunst, Unterhaltung und Erholung, sonstige Dienst- leister, private Haushalte | 5 748 | 120 | 1 019 | 1 402 | 1 786 | 1 421 | 899 | 3 109 | 761 | 979 |
| | Insgesamt²⁾ | 179 797 | 3 890 | 30 832 | 47 398 | 56 985 | 40 692 | 27 303 | 110 190 | 19 535 | 22 769 |
| Kreis Steinfurt | | | | | | | | | | | |
| A | Land- und Forstwirtschaft, Fischerei | 1 547 | 35 | 370 | 493 | 324 | 325 | 245 | 944 | 101 | 257 |
| B – E | Produzierendes Gewerbe ohne Baugewerbe | 41 084 | 726 | 10 582 | 13 909 | 11 278 | 4 589 | 5 842 | 28 673 | 4 281 | 2 288 |
| C | Verarbeitendes Gewerbe | 39 062 | 708 | 10 087 | 13 145 | 10 691 | 4 431 | 5 707 | 27 143 | 4 070 | 2 142 |
| F | Baugewerbe | 12 702 | 304 | 4 081 | 3 903 | 2 025 | 2 389 | 1 967 | 8 571 | 571 | 1 593 |
| G – I | Handel, Gastgewerbe, Verkehr | 45 689 | 1 072 | 9 892 | 14 984 | 11 837 | 7 904 | 7 132 | 29 324 | 3 016 | 6 217 |
| J | Information und Kommuni- kation | 2 094 | 5 | 91 | 466 | 1 313 | 219 | 247 | 1 117 | 555 | 175 |
| K | Finanz- und Versicherungs- dienstleister | 2 962 | 10 | 97 | 647 | 2 033 | 175 | 179 | 2 371 | 337 | 75 |
| L | Grundstücks- und Wohnungs- wesen | 1 143 | 9 | 230 | 355 | 439 | 110 | 85 | 834 | 145 | 79 |
| M – N | Unternehmensdienstleister | 16 038 | 550 | 2 678 | 4 188 | 6 441 | 2 181 | 3 003 | 8 570 | 2 681 | 1 784 |
| O – Q | Öffentliche Dienstleister, Erziehung, Gesundheit | 41 403 | 1 852 | 4 473 | 13 028 | 16 683 | 5 367 | 5 867 | 26 935 | 6 923 | 1 678 |
| R – T | Kunst, Unterhaltung und Erholung, sonstige Dienst- leister, private Haushalte | 5 126 | 94 | 906 | 1 460 | 1 826 | 840 | 764 | 3 109 | 742 | 511 |
| | Insgesamt²⁾ | 169 789 | 4 657 | 33 400 | 53 433 | 54 199 | 24 100 | 25 331 | 110 448 | 19 352 | 14 658 |
| Kreis Warendorf | | | | | | | | | | | |
| A | Land- und Forstwirtschaft, Fischerei | 1 504 | 78 | 293 | 354 | 306 | 473 | 343 | 741 | 78 | 342 |
| B – E | Produzierendes Gewerbe ohne Baugewerbe | 32 334 | 499 | 7 351 | 9 719 | 9 883 | 4 882 | 3 846 | 22 085 | 4 124 | 2 279 |
| C | Verarbeitendes Gewerbe | 31 492 | 493 | 7 163 | 9 424 | 9 607 | 4 805 | 3 791 | 21 426 | 4 033 | 2 242 |
| F | Baugewerbe | 5 630 | 170 | 2 005 | 1 625 | 826 | 1 004 | 937 | 3 914 | 167 | 612 |
| G – I | Handel, Gastgewerbe, Verkehr | 18 722 | 397 | 4 525 | 5 793 | 4 710 | 3 297 | 2 868 | 12 522 | 1 075 | 2 257 |
| J | Information und Kommuni- kation | 924 | . | . | 215 | 528 | 100 | 91 | 529 | 206 | 98 |
| K | Finanz- und Versicherungs- dienstleister | 1 951 | . | . | 398 | 1 389 | 110 | 118 | 1 519 | 265 | 49 |
| L | Grundstücks- und Wohnungs- wesen | 387 | 5 | 49 | 102 | 151 | 80 | 18 | 276 | 46 | 47 |
| M – N | Unternehmensdienstleister | 10 569 | 770 | 2 248 | 2 572 | 3 376 | 1 603 | 2 638 | 5 486 | 1 223 | 1 222 |
| O – Q | Öffentliche Dienstleister, Erziehung, Gesundheit | 23 561 | 1 001 | 3 056 | 6 963 | 9 658 | 2 883 | 3 478 | 15 210 | 3 979 | 894 |
| R – T | Kunst, Unterhaltung und Erholung, sonstige Dienst- leister, private Haushalte | 2 430 | 43 | 520 | 657 | 749 | 461 | 369 | 1 554 | 252 | 255 |
| | Insgesamt¹⁾ | 98 012 | 2 969 | 20 176 | 28 398 | 31 576 | 14 893 | 14 706 | 63 836 | 11 415 | 8 055 |

*) Datenabruf: Juli 2022 – 1) einschl. der Beschäftigten, die keinem Wirtschaftszweig zugeordnet werden können

Noch: **6. Sozialversicherungspflichtig Beschäftigte in den kreisfreien Städten und Kreisen am 31. Dezember 2021*)**
nach Wirtschaftszweigen sowie Art des Schul- und Berufsabschlusses

| WZ 2008 Kode | Wirtschaftszweig | Sozialversicherungspflichtig Beschäftigte | | | | | | | | | |
|-----------------------------------|---|---|-----------------------------|--|--|------------------------------|------------------------|---|--|------------------------------------|-----------------------------------|
| | | ins- gesamt | davon | | | | | | | | |
| | | | nach Schulabschluss | | | | | nach Berufsabschluss | | | |
| | | | ohne Schulab- schluss | mit Volks-/ Haupt- schulab- schluss | mit mittlerer Reife/gleich- wertigem Abschluss | mit Abitur/ Fachabitur | Abschluss unbekannt | ohne beruflichen Aus- bildungs- abschluss | mit aner- kanntem Berufs- abschluss | mit aka- demischem Abschluss | Aus- bildung unbe- kannt |
| Regierungsbezirk Detmold | | | | | | | | | | | |
| A | Land- und Forstwirtschaft, Fischerei | 4 539 | 92 | 933 | 1 313 | 1 068 | 1 133 | 765 | 2 401 | 354 | 1 019 |
| B – E | Produzierendes Gewerbe ohne Baugewerbe | 256 960 | 5 924 | 56 074 | 81 422 | 74 764 | 38 776 | 39 731 | 166 549 | 30 304 | 20 376 |
| C | Verarbeitendes Gewerbe | 245 846 | 5 748 | 53 364 | 77 473 | 71 414 | 37 847 | 38 285 | 158 588 | 29 133 | 19 840 |
| F | Baugewerbe | 46 090 | 1 225 | 13 792 | 15 225 | 7 299 | 8 549 | 7 913 | 30 772 | 1 872 | 5 533 |
| G – I | Handel, Gastgewerbe, Verkehr | 182 319 | 4 670 | 38 838 | 59 528 | 49 597 | 29 686 | 32 953 | 116 362 | 12 069 | 20 935 |
| J | Information und Kommuni- kation | 23 555 | 73 | 611 | 3 610 | 16 767 | 2 494 | 2 418 | 10 574 | 8 425 | 2 138 |
| K | Finanz- und Versicherungs- dienstleister | 16 709 | 30 | 544 | 3 705 | 11 455 | 975 | 1 169 | 12 869 | 2 039 | 632 |
| L | Grundstücks- und Wohnungs- wesen | 4 698 | 40 | 532 | 1 350 | 2 186 | 590 | 397 | 3 125 | 748 | 428 |
| M – N | Unternehmensdienstleister | 95 928 | 4 211 | 16 621 | 24 546 | 38 258 | 12 292 | 20 831 | 48 872 | 16 094 | 10 131 |
| O – Q | Öffentliche Dienstleister, Erziehung, Gesundheit | 218 626 | 4 859 | 20 107 | 63 436 | 97 423 | 32 801 | 28 558 | 132 545 | 44 000 | 13 523 |
| R – T | Kunst, Unterhaltung und Erholung, sonstige Dienst- leister, private Haushalte | 27 458 | 441 | 4 402 | 7 595 | 10 652 | 4 368 | 4 235 | 15 653 | 4 690 | 2 880 |
| | Insgesamt¹⁾ | 877 274 | 21 566 | 152 578 | 261 902 | 309 492 | 131 736 | 138 984 | 539 817 | 120 598 | 77 875 |
| kreisfreie Stadt Bielefeld | | | | | | | | | | | |
| A | Land- und Forstwirtschaft, Fischerei | 299 | 3 | 33 | 52 | 83 | 128 | 35 | 109 | 30 | 125 |
| B – E | Produzierendes Gewerbe ohne Baugewerbe | 28 954 | 519 | 5 178 | 8 388 | 9 974 | 4 895 | 4 192 | 18 189 | 4 523 | 2 050 |
| C | Verarbeitendes Gewerbe | 26 048 | 465 | 4 479 | 7 454 | 8 856 | 4 794 | 3 849 | 16 179 | 4 069 | 1 951 |
| F | Baugewerbe | 5 658 | 189 | 1 450 | 1 756 | 1 072 | 1 191 | 1 019 | 3 453 | 304 | 882 |
| G – I | Handel, Gastgewerbe, Verkehr | 37 099 | 986 | 6 678 | 10 975 | 11 908 | 6 552 | 7 236 | 21 955 | 3 231 | 4 677 |
| J | Information und Kommuni- kation | 6 889 | 18 | 124 | 1 059 | 4 952 | 736 | 653 | 3 090 | 2 550 | 596 |
| K | Finanz- und Versicherungs- dienstleister | 3 299 | 5 | 132 | 653 | 2 305 | 204 | 213 | 2 410 | 498 | 178 |
| L | Grundstücks- und Wohnungs- wesen | 1 726 | 4 | 170 | 472 | 890 | 190 | 137 | 1 150 | 296 | 143 |
| M – N | Unternehmensdienstleister | 24 236 | 1 392 | 4 030 | 5 422 | 10 086 | 3 306 | 6 048 | 10 291 | 4 875 | 3 022 |
| O – Q | Öffentliche Dienstleister, Erziehung, Gesundheit | 52 849 | 556 | 3 461 | 10 413 | 28 194 | 10 225 | 7 473 | 27 897 | 13 602 | 3 877 |
| R – T | Kunst, Unterhaltung und Erholung, sonstige Dienst- leister, private Haushalte | 6 398 | 95 | 900 | 1 514 | 2 945 | 944 | 1 104 | 3 368 | 1 258 | 668 |
| | Insgesamt¹⁾ | 167 413 | 3 767 | 22 159 | 40 706 | 72 409 | 28 372 | 28 110 | 91 915 | 31 167 | 16 221 |
| Kreis Gütersloh | | | | | | | | | | | |
| A | Land- und Forstwirtschaft, Fischerei | 936 | 19 | 217 | 280 | 175 | 245 | 169 | 507 | 47 | 213 |
| B – E | Produzierendes Gewerbe ohne Baugewerbe | 78 347 | 3 052 | 17 273 | 20 997 | 21 244 | 15 781 | 13 734 | 47 754 | 8 641 | 8 218 |
| C | Verarbeitendes Gewerbe | 76 800 | 3 034 | 16 931 | 20 474 | 20 760 | 15 601 | 13 493 | 46 673 | 8 491 | 8 143 |
| F | Baugewerbe | 10 049 | 249 | 2 961 | 3 399 | 1 698 | 1 742 | 1 652 | 6 859 | 421 | 1 117 |
| G – I | Handel, Gastgewerbe, Verkehr | 37 903 | 1 467 | 8 600 | 12 257 | 10 047 | 5 532 | 7 219 | 23 566 | 2 742 | 4 376 |
| J | Information und Kommuni- kation | 4 549 | 10 | 102 | 655 | 3 039 | 743 | 328 | 1 863 | 1 637 | 721 |
| K | Finanz- und Versicherungs- dienstleister | 2 503 | 3 | 77 | 521 | 1 711 | 191 | 163 | 2 033 | 241 | 66 |
| L | Grundstücks- und Wohnungs- wesen | 595 | 7 | 71 | 172 | 261 | 84 | 56 | 405 | 77 | 57 |
| M – N | Unternehmensdienstleister | 21 312 | 840 | 3 606 | 5 390 | 8 051 | 3 425 | 4 275 | 10 739 | 3 365 | 2 933 |
| O – Q | Öffentliche Dienstleister, Erziehung, Gesundheit | 27 623 | 207 | 2 695 | 8 317 | 11 563 | 4 841 | 3 035 | 17 454 | 4 876 | 2 258 |
| R – T | Kunst, Unterhaltung und Erholung, sonstige Dienst- leister, private Haushalte | 4 325 | 51 | 669 | 1 202 | 1 674 | 729 | 579 | 2 654 | 725 | 367 |
| | Insgesamt¹⁾ | 188 144 | 5 905 | 36 271 | 53 191 | 59 464 | 33 313 | 31 212 | 113 834 | 22 772 | 20 326 |

*) Datenabruf: Juli 2022 – 1) einschl. der Beschäftigten, die keinem Wirtschaftszweig zugeordnet werden können

Noch: **6. Sozialversicherungspflichtig Beschäftigte in den kreisfreien Städten und Kreisen am 31. Dezember 2021*)**
nach Wirtschaftszweigen sowie Art des Schul- und Berufsabschlusses

| WZ 2008 Kode | Wirtschaftszweig | Sozialversicherungspflichtig Beschäftigte | | | | | | | | | |
|----------------------|---|---|-----------------------------|--|--|------------------------------|------------------------|---|--|------------------------------------|-----------------------------------|
| | | ins- gesamt | davon | | | | | | | | |
| | | | nach Schulabschluss | | | | | nach Berufsabschluss | | | |
| | | | ohne Schulab- schluss | mit Volks-/ Haupt- schulab- schluss | mit mittlerer Reife/gleich- wertigem Abschluss | mit Abitur/ Fachabitur | Abschluss unbekannt | ohne beruflichen Aus- bildungs- abschluss | mit aner- kanntem Berufs- abschluss | mit aka- demischem Abschluss | Aus- bildung unbek- annt |
| Kreis Herford | | | | | | | | | | | |
| A | Land- und Forstwirtschaft, Fischerei | 381 | 9 | 75 | 113 | 114 | 70 | 76 | 225 | 30 | 50 |
| B – E | Produzierendes Gewerbe ohne Baugewerbe | 32 732 | 594 | 7 555 | 11 210 | 9 209 | 4 164 | 4 924 | 22 397 | 3 004 | 2 407 |
| C | Verarbeitendes Gewerbe | 31 366 | 574 | 7 190 | 10 701 | 8 828 | 4 073 | 4 733 | 21 403 | 2 888 | 2 342 |
| F | Baugewerbe | 5 816 | 186 | 1 549 | 1 970 | 837 | 1 274 | 1 008 | 3 699 | 202 | 907 |
| G – I | Handel, Gastgewerbe, Verkehr | 22 390 | 579 | 4 595 | 7 968 | 5 765 | 3 483 | 4 133 | 14 212 | 1 234 | 2 811 |
| J | Information und Kommuni- kation | 1 188 | . | . | 218 | 819 | 104 | 148 | 621 | 343 | 76 |
| K | Finanz- und Versicherungs- dienstleister | 1 530 | 3 | 38 | 389 | 1 043 | 57 | 91 | 1 206 | 184 | 49 |
| L | Grundstücks- und Wohnungs- wesen | 354 | . | . | 108 | 152 | 49 | 42 | 216 | 54 | 42 |
| M – N | Unternehmensdienstleister | 8 500 | 464 | 1 581 | 2 212 | 3 448 | 795 | 1 926 | 4 607 | 1 367 | 600 |
| O – Q | Öffentliche Dienstleister, Erziehung, Gesundheit | 21 261 | 585 | 2 123 | 7 640 | 8 877 | 2 036 | 2 915 | 13 932 | 3 801 | 613 |
| R – T | Kunst, Unterhaltung und Erholung, sonstige Dienst- leister, private Haushalte | 2 561 | 51 | 452 | 861 | 713 | 484 | 425 | 1 501 | 277 | 358 |
| | Insgesamt¹⁾ | 96 713 | 2 481 | 18 050 | 32 689 | 30 977 | 12 516 | 15 688 | 62 616 | 10 496 | 7 913 |
| Kreis Höxter | | | | | | | | | | | |
| A | Land- und Forstwirtschaft, Fischerei | 461 | 11 | 108 | 152 | 115 | 75 | 75 | 286 | 35 | 65 |
| B – E | Produzierendes Gewerbe ohne Baugewerbe | 12 052 | 156 | 3 464 | 4 553 | 2 665 | 1 214 | 1 766 | 9 059 | 719 | 508 |
| C | Verarbeitendes Gewerbe | 11 535 | 148 | 3 351 | 4 351 | 2 526 | 1 159 | 1 689 | 8 674 | 680 | 492 |
| F | Baugewerbe | 3 346 | 85 | 1 213 | 1 069 | 488 | 491 | 569 | 2 344 | 100 | 333 |
| G – I | Handel, Gastgewerbe, Verkehr | 10 513 | 188 | 2 573 | 3 720 | 2 448 | 1 584 | 1 609 | 7 490 | 511 | 903 |
| J | Information und Kommuni- kation | 365 | . | . | 93 | 229 | 24 | 33 | 249 | 65 | 18 |
| K | Finanz- und Versicherungs- dienstleister | 1 225 | 4 | 59 | 291 | 829 | 42 | 112 | 922 | 173 | 18 |
| L | Grundstücks- und Wohnungs- wesen | 197 | . | . | 59 | 69 | 15 | 21 | 136 | 27 | 13 |
| M – N | Unternehmensdienstleister | 2 860 | 73 | 572 | 810 | 1 005 | 400 | 596 | 1 623 | 318 | 323 |
| O – Q | Öffentliche Dienstleister, Erziehung, Gesundheit | 13 737 | 572 | 1 571 | 4 103 | 5 087 | 2 404 | 1 789 | 9 054 | 2 157 | 737 |
| R – T | Kunst, Unterhaltung und Erholung, sonstige Dienst- leister, private Haushalte | 1 285 | 19 | 232 | 368 | 316 | 350 | 154 | 758 | 120 | 253 |
| | Insgesamt¹⁾ | 46 041 | 1 113 | 9 860 | 15 218 | 13 251 | 6 599 | 6 724 | 31 921 | 4 225 | 3 171 |
| Kreis Lippe | | | | | | | | | | | |
| A | Land- und Forstwirtschaft, Fischerei | 898 | 17 | 158 | 289 | 255 | 179 | 148 | 454 | 97 | 199 |
| B – E | Produzierendes Gewerbe ohne Baugewerbe | 35 850 | 502 | 7 550 | 11 981 | 11 008 | 4 809 | 5 262 | 23 694 | 4 664 | 2 230 |
| C | Verarbeitendes Gewerbe | 34 430 | 483 | 7 195 | 11 496 | 10 614 | 4 642 | 5 087 | 22 650 | 4 545 | 2 148 |
| F | Baugewerbe | 6 795 | 155 | 1 942 | 2 445 | 1 027 | 1 226 | 1 206 | 4 509 | 260 | 820 |
| G – I | Handel, Gastgewerbe, Verkehr | 22 272 | 483 | 4 654 | 7 262 | 5 883 | 3 990 | 3 950 | 14 126 | 1 466 | 2 730 |
| J | Information und Kommuni- kation | 1 520 | 4 | 74 | 346 | 948 | 148 | 136 | 947 | 336 | 101 |
| K | Finanz- und Versicherungs- dienstleister | 3 243 | 5 | 73 | 743 | 2 181 | 241 | 217 | 2 398 | 444 | 184 |
| L | Grundstücks- und Wohnungs- wesen | 430 | 10 | 49 | 112 | 174 | 85 | 41 | 259 | 66 | 64 |
| M – N | Unternehmensdienstleister | 10 464 | 276 | 1 734 | 3 071 | 4 119 | 1 264 | 1 968 | 6 047 | 1 513 | 936 |
| O – Q | Öffentliche Dienstleister, Erziehung, Gesundheit | 32 963 | 784 | 3 488 | 11 752 | 13 333 | 3 606 | 4 097 | 20 698 | 6 034 | 2 134 |
| R – T | Kunst, Unterhaltung und Erholung, sonstige Dienst- leister, private Haushalte | 4 097 | 77 | 730 | 1 320 | 1 470 | 500 | 646 | 2 435 | 661 | 355 |
| | Insgesamt¹⁾ | 118 536 | 2 313 | 20 452 | 39 322 | 40 399 | 16 050 | 17 671 | 75 571 | 15 541 | 9 753 |

*) Datenabruf: Juli 2022 – 1) einschl. der Beschäftigten, die keinem Wirtschaftszweig zugeordnet werden können

Noch: **6. Sozialversicherungspflichtig Beschäftigte in den kreisfreien Städten und Kreisen am 31. Dezember 2021*)**
nach Wirtschaftszweigen sowie Art des Schul- und Berufsabschlusses

| WZ 2008 Kode | Wirtschaftszweig | Sozialversicherungspflichtig Beschäftigte | | | | | | | | | |
|---------------------------------|---|---|-----------------------------|--|--|------------------------------|------------------------|---|--|------------------------------------|-----------------------------------|
| | | ins- gesamt | davon | | | | | | | | |
| | | | nach Schulabschluss | | | | | nach Berufsabschluss | | | |
| | | | ohne Schulab- schluss | mit Volks-/ Haupt- schulab- schluss | mit mittlerer Reife/gleich- wertigem Abschluss | mit Abitur/ Fachabitur | Abschluss unbekannt | ohne beruflichen Aus- bildungs- abschluss | mit aner- kanntem Berufs- abschluss | mit aka- demischem Abschluss | Aus- bildung unbe- kannt |
| Kreis Minden-Lübbecke | | | | | | | | | | | |
| A | Land- und Forstwirtschaft, Fischerei | 636 | 13 | 122 | 192 | 101 | 208 | 96 | 330 | 32 | 178 |
| B – E | Produzierendes Gewerbe ohne Baugewerbe | 38 748 | 532 | 7 591 | 13 528 | 12 431 | 4 666 | 5 133 | 25 488 | 5 281 | 2 846 |
| C | Verarbeitendes Gewerbe | 36 630 | 485 | 7 012 | 12 753 | 11 951 | 4 429 | 4 834 | 23 947 | 5 120 | 2 729 |
| F | Baugewerbe | 7 041 | 169 | 2 284 | 2 353 | 966 | 1 269 | 1 226 | 4 875 | 224 | 716 |
| G – I | Handel, Gastgewerbe, Verkehr | 26 603 | 509 | 6 099 | 9 250 | 6 602 | 4 143 | 4 406 | 18 328 | 1 323 | 2 546 |
| J | Information und Kommuni- kation | 2 224 | 3 | 64 | 529 | 1 474 | 154 | 202 | 1 333 | 588 | 101 |
| K | Finanz- und Versicherungs- dienstleister | 2 295 | 6 | 66 | 555 | 1 549 | 119 | 169 | 1 870 | 187 | 69 |
| L | Grundstücks- und Wohnungs- wesen | 812 | 8 | 94 | 244 | 386 | 80 | 50 | 576 | 140 | 46 |
| M – N | Unternehmensdienstleister | 14 869 | 554 | 2 572 | 4 311 | 5 927 | 1 505 | 2 956 | 8 732 | 2 251 | 930 |
| O – Q | Öffentliche Dienstleister, Erziehung, Gesundheit | 37 997 | 1 974 | 3 868 | 12 284 | 14 475 | 5 396 | 5 836 | 24 307 | 5 919 | 1 935 |
| R – T | Kunst, Unterhaltung und Erholung, sonstige Dienst- leister, private Haushalte | 3 586 | 77 | 634 | 1 132 | 1 092 | 651 | 654 | 2 166 | 330 | 436 |
| | Insgesamt¹⁾ | 134 811 | 3 845 | 23 394 | 44 378 | 45 003 | 18 191 | 20 728 | 88 005 | 16 275 | 9 803 |
| Kreis Paderborn | | | | | | | | | | | |
| A | Land- und Forstwirtschaft, Fischerei | 928 | 20 | 220 | 235 | 225 | 228 | 166 | 490 | 83 | 189 |
| B – E | Produzierendes Gewerbe ohne Baugewerbe | 30 277 | 569 | 7 463 | 10 765 | 8 233 | 3 247 | 4 720 | 19 968 | 3 472 | 2 117 |
| C | Verarbeitendes Gewerbe | 29 037 | 559 | 7 206 | 10 244 | 7 879 | 3 149 | 4 600 | 19 062 | 3 340 | 2 035 |
| F | Baugewerbe | 7 385 | 192 | 2 393 | 2 233 | 1 211 | 1 356 | 1 233 | 5 033 | 361 | 758 |
| G – I | Handel, Gastgewerbe, Verkehr | 25 539 | 458 | 5 639 | 8 096 | 6 944 | 4 402 | 4 400 | 16 685 | 1 562 | 2 892 |
| J | Information und Kommuni- kation | 6 820 | 31 | 188 | 710 | 5 306 | 585 | 918 | 2 471 | 2 906 | 525 |
| K | Finanz- und Versicherungs- dienstleister | 2 614 | 4 | 99 | 553 | 1 837 | 121 | 204 | 2 030 | 312 | 68 |
| L | Grundstücks- und Wohnungs- wesen | 584 | 3 | 57 | 183 | 254 | 87 | 50 | 383 | 88 | 63 |
| M – N | Unternehmensdienstleister | 13 687 | 612 | 2 526 | 3 330 | 5 622 | 1 597 | 3 062 | 6 833 | 2 405 | 1 387 |
| O – Q | Öffentliche Dienstleister, Erziehung, Gesundheit | 32 196 | 181 | 2 901 | 8 927 | 15 894 | 4 293 | 3 413 | 19 203 | 7 611 | 1 969 |
| R – T | Kunst, Unterhaltung und Erholung, sonstige Dienst- leister, private Haushalte | 5 206 | 71 | 785 | 1 198 | 2 442 | 710 | 673 | 2 771 | 1 319 | 443 |
| | Insgesamt¹⁾ | 125 616 | 2 142 | 22 392 | 36 398 | 47 989 | 16 695 | 18 851 | 75 955 | 20 122 | 10 688 |
| Regierungsbezirk Arnberg | | | | | | | | | | | |
| A | Land- und Forstwirtschaft, Fischerei | 4 290 | 93 | 915 | 1 265 | 911 | 1 106 | 760 | 2 193 | 349 | 988 |
| B – E | Produzierendes Gewerbe ohne Baugewerbe | 357 275 | 6 492 | 90 946 | 105 687 | 103 980 | 50 170 | 53 101 | 236 900 | 42 701 | 24 573 |
| C | Verarbeitendes Gewerbe | 330 226 | 6 104 | 85 093 | 96 866 | 94 203 | 47 960 | 50 243 | 219 041 | 38 016 | 22 926 |
| F | Baugewerbe | 72 796 | 2 323 | 21 516 | 21 189 | 11 946 | 15 822 | 13 011 | 45 733 | 3 042 | 11 010 |
| G – I | Handel, Gastgewerbe, Verkehr | 304 912 | 8 545 | 67 661 | 91 118 | 77 148 | 60 440 | 57 425 | 186 812 | 17 014 | 43 661 |
| J | Information und Kommuni- kation | 30 603 | 87 | 838 | 4 488 | 22 170 | 3 020 | 3 665 | 13 592 | 11 076 | 2 270 |
| K | Finanz- und Versicherungs- dienstleister | 30 622 | 65 | 994 | 6 636 | 20 590 | 2 337 | 2 052 | 23 237 | 4 133 | 1 200 |
| L | Grundstücks- und Wohnungs- wesen | 10 025 | 116 | 1 435 | 2 277 | 4 721 | 1 476 | 1 144 | 6 096 | 1 609 | 1 176 |
| M – N | Unternehmensdienstleister | 166 945 | 7 125 | 31 527 | 38 079 | 65 472 | 24 742 | 36 297 | 83 319 | 26 960 | 20 369 |
| O – Q | Öffentliche Dienstleister, Erziehung, Gesundheit | 382 204 | 9 582 | 42 203 | 107 651 | 173 602 | 49 166 | 54 693 | 231 871 | 76 994 | 18 646 |
| R – T | Kunst, Unterhaltung und Erholung, sonstige Dienst- leister, private Haushalte | 44 352 | 823 | 6 824 | 11 459 | 17 167 | 8 079 | 6 855 | 24 224 | 7 474 | 5 799 |
| | Insgesamt¹⁾ | 1 404 334 | 35 251 | 264 977 | 389 926 | 497 750 | 216 430 | 229 014 | 854 062 | 191 366 | 129 892 |

*) Datenabruf: Juli 2022 – 1) einschl. der Beschäftigten, die keinem Wirtschaftszweig zugeordnet werden können

Noch: **6. Sozialversicherungspflichtig Beschäftigte in den kreisfreien Städten und Kreisen am 31. Dezember 2021*)**
nach Wirtschaftszweigen sowie Art des Schul- und Berufsabschlusses

| WZ 2008 Kode | Wirtschaftszweig | Sozialversicherungspflichtig Beschäftigte | | | | | | | | | |
|----------------------------------|---|---|-----------------------------|--|--|------------------------------|------------------------|---|--|------------------------------------|-----------------------------------|
| | | ins- gesamt | davon | | | | | | | | |
| | | | nach Schulabschluss | | | | | nach Berufsabschluss | | | |
| | | | ohne Schulab- schluss | mit Volks-/ Haupt- schulab- schluss | mit mittlerer Reife/gleich- wertigem Abschluss | mit Abitur/ Fachabitur | Abschluss unbekannt | ohne beruflichen Aus- bildungs- abschluss | mit aner- kanntem Berufs- abschluss | mit aka- demischem Abschluss | Aus- bildung unbe- kannt |
| kreisfreie Stadt Bochum | | | | | | | | | | | |
| A | Land- und Forstwirtschaft, Fischerei | 39 | . | . | . | 5 | 15 | 9 | 14 | - | 16 |
| B – E | Produzierendes Gewerbe ohne Baugewerbe | 16 269 | 326 | 3 111 | 4 240 | 5 032 | 3 560 | 2 409 | 10 659 | 1 978 | 1 223 |
| C | Verarbeitendes Gewerbe | 13 791 | 255 | 2 620 | 3 343 | 4 160 | 3 413 | 2 064 | 8 991 | 1 623 | 1 113 |
| F | Baugewerbe | 7 806 | 230 | 1 989 | 2 179 | 1 610 | 1 798 | 1 390 | 4 826 | 424 | 1 166 |
| G – I | Handel, Gastgewerbe, Verkehr | 33 910 | 1 135 | 6 394 | 7 960 | 9 960 | 8 461 | 6 819 | 18 998 | 2 394 | 5 699 |
| J | Information und Kommuni- kation | 5 369 | 26 | 163 | 741 | 3 926 | 513 | 705 | 2 310 | 1 887 | 467 |
| K | Finanz- und Versicherungs- dienstleister | 2 739 | . | . | . | 1 905 | 183 | 177 | 1 976 | 448 | 138 |
| L | Grundstücks- und Wohnungs- wesen | 2 221 | 23 | 201 | 366 | 1 390 | 241 | 297 | 1 174 | 547 | 203 |
| M – N | Unternehmensdienstleister | 21 774 | 680 | 3 262 | 4 270 | 10 351 | 3 211 | 4 445 | 9 629 | 5 104 | 2 596 |
| O – Q | Öffentliche Dienstleister, Erziehung, Gesundheit | 49 639 | 559 | 3 652 | 10 209 | 27 316 | 7 903 | 6 554 | 27 063 | 13 696 | 2 326 |
| R – T | Kunst, Unterhaltung und Erholung, sonstige Dienst- leister, private Haushalte | 5 671 | 74 | 761 | 1 292 | 2 366 | 1 178 | 842 | 2 911 | 1 018 | 900 |
| | Insgesamt¹⁾ | 145 437 | 3 059 | 19 627 | 31 827 | 63 861 | 27 063 | 23 647 | 79 560 | 27 496 | 14 734 |
| kreisfreie Stadt Dortmund | | | | | | | | | | | |
| A | Land- und Forstwirtschaft, Fischerei | 128 | 3 | 24 | 19 | 31 | 51 | 27 | 52 | 8 | 41 |
| B – E | Produzierendes Gewerbe ohne Baugewerbe | 31 969 | 291 | 4 741 | 8 028 | 14 403 | 4 506 | 3 261 | 18 748 | 7 939 | 2 021 |
| C | Verarbeitendes Gewerbe | 25 249 | 220 | 3 880 | 6 112 | 10 726 | 4 311 | 2 744 | 15 123 | 5 563 | 1 819 |
| F | Baugewerbe | 11 364 | 389 | 2 885 | 2 841 | 1 765 | 3 484 | 1 973 | 6 301 | 483 | 2 607 |
| G – I | Handel, Gastgewerbe, Verkehr | 58 501 | 1 987 | 11 700 | 17 009 | 15 595 | 12 210 | 11 902 | 33 973 | 3 458 | 9 168 |
| J | Information und Kommuni- kation | 12 951 | 22 | 195 | 1 472 | 9 794 | 1 468 | 1 528 | 4 906 | 5 440 | 1 077 |
| K | Finanz- und Versicherungs- dienstleister | 11 194 | 14 | 261 | 2 290 | 8 036 | 593 | 746 | 7 958 | 2 181 | 309 |
| L | Grundstücks- und Wohnungs- wesen | 2 302 | 26 | 391 | 551 | 962 | 372 | 241 | 1 479 | 300 | 282 |
| M – N | Unternehmensdienstleister | 44 433 | 2 039 | 6 893 | 9 154 | 19 744 | 6 603 | 9 296 | 20 169 | 8 889 | 6 079 |
| O – Q | Öffentliche Dienstleister, Erziehung, Gesundheit | 74 149 | 1 851 | 6 642 | 19 873 | 37 110 | 8 673 | 11 857 | 41 939 | 17 478 | 2 875 |
| R – T | Kunst, Unterhaltung und Erholung, sonstige Dienst- leister, private Haushalte | 10 426 | 180 | 1 150 | 2 678 | 4 792 | 1 626 | 1 367 | 5 658 | 2 142 | 1 259 |
| | Insgesamt¹⁾ | 257 426 | 6 802 | 34 882 | 63 915 | 112 241 | 39 586 | 42 199 | 141 185 | 48 324 | 25 718 |
| kreisfreie Stadt Hagen | | | | | | | | | | | |
| A | Land- und Forstwirtschaft, Fischerei | 35 | . | . | 7 | 10 | 10 | . | 18 | . | 10 |
| B – E | Produzierendes Gewerbe ohne Baugewerbe | 15 289 | 333 | 4 292 | 4 232 | 4 185 | 2 247 | 2 297 | 10 448 | 1 540 | 1 004 |
| C | Verarbeitendes Gewerbe | 14 402 | 313 | 4 077 | 3 935 | 3 854 | 2 223 | 2 204 | 9 812 | 1 402 | 984 |
| F | Baugewerbe | 3 054 | 156 | 970 | 778 | 438 | 712 | 671 | 1 849 | 79 | 455 |
| G – I | Handel, Gastgewerbe, Verkehr | 17 437 | 426 | 3 981 | 5 075 | 4 730 | 3 225 | 3 338 | 10 434 | 1 015 | 2 650 |
| J | Information und Kommuni- kation | 747 | . | . | 176 | 434 | 104 | 80 | 457 | 136 | 74 |
| K | Finanz- und Versicherungs- dienstleister | 1 349 | 6 | 44 | 255 | 920 | 124 | 85 | 1 065 | 128 | 71 |
| L | Grundstücks- und Wohnungs- wesen | 473 | 7 | 74 | 111 | 215 | 66 | . | 300 | . | 66 |
| M – N | Unternehmensdienstleister | 9 103 | 473 | 2 212 | 2 206 | 3 163 | 1 049 | 2 408 | 4 700 | 1 082 | 913 |
| O – Q | Öffentliche Dienstleister, Erziehung, Gesundheit | 21 338 | 567 | 2 876 | 5 425 | 9 994 | 2 476 | 3 390 | 12 519 | 4 818 | 611 |
| R – T | Kunst, Unterhaltung und Erholung, sonstige Dienst- leister, private Haushalte | 2 993 | 95 | 525 | 693 | 1 084 | 596 | 583 | 1 504 | 457 | 449 |
| | Insgesamt¹⁾ | 71 818 | 2 068 | 15 010 | 18 958 | 25 173 | 10 609 | 12 909 | 43 294 | 9 312 | 6 303 |

*) Datenabruf: Juli 2022 – 1) einschl. der Beschäftigten, die keinem Wirtschaftszweig zugeordnet werden können

Noch: **6. Sozialversicherungspflichtig Beschäftigte in den kreisfreien Städten und Kreisen am 31. Dezember 2021*)**
nach Wirtschaftszweigen sowie Art des Schul- und Berufsabschlusses

| WZ 2008 Kode | Wirtschaftszweig | Sozialversicherungspflichtig Beschäftigte | | | | | | | | | |
|-------------------------------|---|---|-----------------------------|--|--|------------------------------|------------------------|---|--|------------------------------------|-----------------------------------|
| | | ins- gesamt | davon | | | | | | | | |
| | | | nach Schulabschluss | | | | | nach Berufsabschluss | | | |
| | | | ohne Schulab- schluss | mit Volks-/ Haupt- schulab- schluss | mit mittlerer Reife/gleich- wertigem Abschluss | mit Abitur/ Fachabitur | Abschluss unbekannt | ohne beruflichen Aus- bildungs- abschluss | mit aner- kanntem Berufs- abschluss | mit aka- demischem Abschluss | Aus- bildung unbe- kannt |
| kreisfreie Stadt Hamm | | | | | | | | | | | |
| A | Land- und Forstwirtschaft, Fischerei | 94 | 6 | 23 | 26 | 22 | 17 | 26 | 46 | 9 | 13 |
| B – E | Produzierendes Gewerbe ohne Baugewerbe | 10 839 | 178 | 2 954 | 2 916 | 2 358 | 2 433 | 1 577 | 6 757 | 858 | 1 647 |
| C | Verarbeitendes Gewerbe | 9 520 | 161 | 2 550 | 2 482 | 1 987 | 2 340 | 1 438 | 5 783 | 722 | 1 577 |
| F | Baugewerbe | 4 240 | 154 | 1 314 | 1 116 | 638 | 1 018 | 794 | 2 488 | 183 | 775 |
| G – I | Handel, Gastgewerbe, Verkehr | 16 059 | 421 | 3 948 | 4 240 | 3 628 | 3 822 | 3 554 | 9 367 | 799 | 2 339 |
| J | Information und Kommuni- kation | 632 | 3 | 31 | 132 | 414 | 52 | 77 | 393 | 129 | 33 |
| K | Finanz- und Versicherungs- dienstleister | 1 530 | 5 | 49 | 321 | 906 | 249 | 138 | 1 027 | 166 | 199 |
| L | Grundstücks- und Wohnungs- wesen | 325 | 4 | 31 | 55 | 177 | 58 | 32 | 195 | 62 | 36 |
| M – N | Unternehmensdienstleister | 8 238 | 586 | 2 223 | 2 121 | 2 376 | 932 | 2 063 | 4 653 | 745 | 777 |
| O – Q | Öffentliche Dienstleister, Erziehung, Gesundheit | 19 411 | 120 | 2 169 | 5 235 | 8 774 | 3 113 | 2 195 | 12 095 | 3 767 | 1 354 |
| R – T | Kunst, Unterhaltung und Erholung, sonstige Dienst- leister, private Haushalte | 2 117 | 36 | 360 | 484 | 734 | 503 | 336 | 1 151 | 248 | 382 |
| | Insgesamt¹⁾ | 63 485 | 1 513 | 13 102 | 16 646 | 20 027 | 12 197 | 10 792 | 38 172 | 6 966 | 7 555 |
| kreisfreie Stadt Herne | | | | | | | | | | | |
| A | Land- und Forstwirtschaft, Fischerei | 12 | – | – | – | – | 7 | – | 5 | – | – |
| B – E | Produzierendes Gewerbe ohne Baugewerbe | 6 295 | 102 | 1 641 | 1 979 | 1 686 | 887 | 839 | 4 348 | 584 | 524 |
| C | Verarbeitendes Gewerbe | 4 899 | 85 | 1 178 | 1 534 | 1 293 | 809 | 632 | 3 418 | 386 | 463 |
| F | Baugewerbe | 4 704 | 190 | 1 169 | 1 305 | 785 | 1 255 | 859 | 2 747 | 196 | 902 |
| G – I | Handel, Gastgewerbe, Verkehr | 11 417 | 390 | 2 575 | 3 185 | 3 179 | 2 088 | 2 814 | 6 545 | 530 | 1 528 |
| J | Information und Kommuni- kation | 1 021 | – | – | 160 | 754 | 71 | 92 | 526 | 343 | 60 |
| K | Finanz- und Versicherungs- dienstleister | 602 | – | – | – | 426 | 38 | 31 | 508 | 37 | 26 |
| L | Grundstücks- und Wohnungs- wesen | 447 | 7 | 36 | 66 | 254 | 84 | – | 248 | 81 | – |
| M – N | Unternehmensdienstleister | 4 977 | 226 | 1 133 | 1 046 | 1 430 | 1 142 | 1 056 | 2 388 | 559 | 974 |
| O – Q | Öffentliche Dienstleister, Erziehung, Gesundheit | 18 927 | 156 | 2 365 | 5 416 | 8 488 | 2 502 | 3 393 | 10 636 | 3 196 | 1 702 |
| R – T | Kunst, Unterhaltung und Erholung, sonstige Dienst- leister, private Haushalte | 1 287 | 36 | 238 | 290 | 397 | 326 | 202 | 609 | 210 | 266 |
| | Insgesamt¹⁾ | 49 689 | 1 112 | 9 222 | 13 556 | 17 399 | 8 400 | 9 344 | 28 560 | 5 736 | 6 049 |
| Ennepe-Ruhr-Kreis | | | | | | | | | | | |
| A | Land- und Forstwirtschaft, Fischerei | 253 | 6 | 53 | 76 | 52 | 66 | 48 | 137 | 13 | 55 |
| B – E | Produzierendes Gewerbe ohne Baugewerbe | 32 876 | 612 | 8 181 | 9 246 | 10 324 | 4 513 | 4 752 | 21 793 | 4 119 | 2 212 |
| C | Verarbeitendes Gewerbe | 31 339 | 598 | 7 817 | 8 778 | 9 789 | 4 357 | 4 595 | 20 748 | 3 919 | 2 077 |
| F | Baugewerbe | 5 379 | 160 | 1 504 | 1 674 | 1 014 | 1 027 | 1 022 | 3 415 | 225 | 717 |
| G – I | Handel, Gastgewerbe, Verkehr | 23 966 | 650 | 5 517 | 6 756 | 6 300 | 4 743 | 4 204 | 15 014 | 1 388 | 3 360 |
| J | Information und Kommuni- kation | 1 464 | 5 | 46 | 189 | 1 074 | 150 | 185 | 698 | 502 | 79 |
| K | Finanz- und Versicherungs- dienstleister | 1 768 | 5 | 82 | 348 | 1 114 | 219 | 122 | 1 426 | 130 | 90 |
| L | Grundstücks- und Wohnungs- wesen | 794 | 15 | 119 | 186 | 362 | 112 | 76 | 519 | 102 | 97 |
| M – N | Unternehmensdienstleister | 10 371 | 449 | 1 947 | 2 303 | 4 155 | 1 517 | 2 303 | 5 195 | 1 550 | 1 323 |
| O – Q | Öffentliche Dienstleister, Erziehung, Gesundheit | 30 110 | 1 365 | 3 944 | 8 697 | 12 834 | 3 270 | 4 921 | 18 206 | 5 447 | 1 536 |
| R – T | Kunst, Unterhaltung und Erholung, sonstige Dienst- leister, private Haushalte | 4 594 | 32 | 557 | 973 | 2 262 | 770 | 536 | 2 335 | 1 314 | 409 |
| | Insgesamt¹⁾ | 111 577 | 3 299 | 21 950 | 30 448 | 39 491 | 16 389 | 18 169 | 68 738 | 14 790 | 9 880 |

*) Datenabruf: Juli 2022 – 1) einschl. der Beschäftigten, die keinem Wirtschaftszweig zugeordnet werden können

Noch: **6. Sozialversicherungspflichtig Beschäftigte in den kreisfreien Städten und Kreisen am 31. Dezember 2021*)**
nach Wirtschaftszweigen sowie Art des Schul- und Berufsabschlusses

| WZ 2008 Kode | Wirtschaftszweig | Sozialversicherungspflichtig Beschäftigte | | | | | | | | | |
|---------------------------|---|---|-----------------------------|--|--|------------------------------|------------------------|---|--|------------------------------------|-----------------------------------|
| | | ins- gesamt | davon | | | | | | | | |
| | | | nach Schulabschluss | | | | | nach Berufsabschluss | | | |
| | | | ohne Schulab- schluss | mit Volks-/ Haupt- schulab- schluss | mit mittlerer Reife/gleich- wertigem Abschluss | mit Abitur/ Fachabitur | Abschluss unbekannt | ohne beruflichen Aus- bildungs- abschluss | mit aner- kanntem Berufs- abschluss | mit aka- demischem Abschluss | Aus- bildung unbe- kannt |
| Hochsauerlandkreis | | | | | | | | | | | |
| A | Land- und Forstwirtschaft, Fischerei | 897 | 25 | 152 | 223 | 147 | 350 | 122 | 424 | 62 | 289 |
| B – E | Produzierendes Gewerbe ohne Baugewerbe | 38 069 | 614 | 9 501 | 11 219 | 9 294 | 7 441 | 5 856 | 25 697 | 3 005 | 3 511 |
| C | Verarbeitendes Gewerbe | 35 821 | 590 | 9 053 | 10 423 | 8 749 | 7 006 | 5 612 | 24 291 | 2 811 | 3 107 |
| F | Baugewerbe | 6 486 | 155 | 2 334 | 2 142 | 938 | 917 | 1 072 | 4 617 | 220 | 577 |
| G – I | Handel, Gastgewerbe, Verkehr | 20 848 | 368 | 5 025 | 7 054 | 4 656 | 3 745 | 3 116 | 14 108 | 947 | 2 677 |
| J | Information und Kommuni- kation | 834 | . | . | 209 | 550 | 54 | 98 | 468 | 221 | 47 |
| K | Finanz- und Versicherungs- dienstleister | 2 042 | . | . | 413 | 1 442 | 118 | 111 | 1 738 | 151 | 42 |
| L | Grundstücks- und Wohnungs- wesen | 576 | 9 | 113 | 147 | 213 | 94 | 76 | 345 | 71 | 84 |
| M – N | Unternehmensdienstleister | 9 587 | 294 | 1 724 | 2 243 | 3 818 | 1 508 | 1 928 | 5 080 | 1 415 | 1 164 |
| O – Q | Öffentliche Dienstleister, Erziehung, Gesundheit | 28 944 | 1 442 | 3 132 | 8 856 | 11 140 | 4 374 | 4 110 | 19 254 | 4 384 | 1 196 |
| R – T | Kunst, Unterhaltung und Erholung, sonstige Dienst- leister, private Haushalte | 2 563 | 58 | 531 | 906 | 720 | 348 | 409 | 1 639 | 263 | 252 |
| | Insgesamt¹⁾ | 110 846 | 2 972 | 22 595 | 33 412 | 32 918 | 18 949 | 16 898 | 73 370 | 10 739 | 9 839 |
| Märkischer Kreis | | | | | | | | | | | |
| A | Land- und Forstwirtschaft, Fischerei | 593 | 10 | 135 | 140 | 132 | 176 | 102 | 273 | 53 | 165 |
| B – E | Produzierendes Gewerbe ohne Baugewerbe | 71 174 | 1 878 | 20 465 | 21 351 | 19 299 | 8 181 | 13 396 | 46 559 | 6 947 | 4 272 |
| C | Verarbeitendes Gewerbe | 68 505 | 1 821 | 19 679 | 20 401 | 18 544 | 8 060 | 13 060 | 44 531 | 6 723 | 4 191 |
| F | Baugewerbe | 6 848 | 186 | 2 080 | 2 096 | 1 146 | 1 340 | 1 233 | 4 454 | 274 | 887 |
| G – I | Handel, Gastgewerbe, Verkehr | 27 086 | 636 | 6 187 | 8 526 | 6 660 | 5 077 | 5 105 | 17 178 | 1 364 | 3 439 |
| J | Information und Kommuni- kation | 1 000 | 3 | 51 | 206 | 648 | 92 | 125 | 570 | 247 | 58 |
| K | Finanz- und Versicherungs- dienstleister | 2 351 | 7 | 110 | 566 | 1 453 | 215 | 153 | 1 891 | 230 | 77 |
| L | Grundstücks- und Wohnungs- wesen | 943 | 12 | 190 | 242 | 340 | 159 | 105 | 572 | 122 | 144 |
| M – N | Unternehmensdienstleister | 14 653 | 777 | 3 475 | 3 647 | 4 802 | 1 952 | 3 895 | 7 339 | 1 726 | 1 693 |
| O – Q | Öffentliche Dienstleister, Erziehung, Gesundheit | 34 353 | 1 174 | 4 292 | 10 853 | 13 807 | 4 227 | 5 052 | 21 530 | 5 733 | 2 038 |
| R – T | Kunst, Unterhaltung und Erholung, sonstige Dienst- leister, private Haushalte | 4 244 | 109 | 755 | 1 126 | 1 461 | 793 | 744 | 2 484 | 505 | 511 |
| | Insgesamt¹⁾ | 163 245 | 4 792 | 37 740 | 48 753 | 49 748 | 22 212 | 29 910 | 102 850 | 17 201 | 13 284 |
| Kreis Olpe | | | | | | | | | | | |
| A | Land- und Forstwirtschaft, Fischerei | 262 | 5 | 54 | 75 | 46 | 82 | 38 | 145 | . | . |
| B – E | Produzierendes Gewerbe ohne Baugewerbe | 29 122 | 692 | 9 198 | 9 306 | 6 873 | 3 053 | 4 583 | 20 103 | 2 582 | 1 854 |
| C | Verarbeitendes Gewerbe | 28 417 | 682 | 9 037 | 9 023 | 6 762 | 2 913 | 4 512 | 19 597 | 2 557 | 1 751 |
| F | Baugewerbe | 3 263 | 125 | 1 205 | 998 | 483 | 452 | 548 | 2 306 | 117 | 292 |
| G – I | Handel, Gastgewerbe, Verkehr | 8 693 | 174 | 2 426 | 3 140 | 1 576 | 1 377 | 1 309 | 5 859 | 578 | 947 |
| J | Information und Kommuni- kation | 566 | . | . | 96 | 401 | 45 | 90 | 241 | 199 | 36 |
| K | Finanz- und Versicherungs- dienstleister | 686 | . | . | 169 | 434 | 57 | 49 | 558 | 57 | 22 |
| L | Grundstücks- und Wohnungs- wesen | 153 | 3 | 31 | 45 | 61 | 13 | 19 | 99 | . | . |
| M – N | Unternehmensdienstleister | 5 045 | 308 | 1 285 | 1 451 | 1 355 | 646 | 1 164 | 2 781 | 483 | 617 |
| O – Q | Öffentliche Dienstleister, Erziehung, Gesundheit | 12 310 | 443 | 1 696 | 4 095 | 4 171 | 1 905 | 1 850 | 8 231 | 1 735 | 494 |
| R – T | Kunst, Unterhaltung und Erholung, sonstige Dienst- leister, private Haushalte | 821 | 14 | 238 | 280 | 178 | 111 | 125 | 554 | 66 | 76 |
| | Insgesamt¹⁾ | 60 922 | 1 766 | 16 181 | 19 655 | 15 579 | 7 741 | 9 775 | 40 877 | 5 858 | 4 412 |

*) Datenabruf: Juli 2022 – 1) einschl. der Beschäftigten, die keinem Wirtschaftszweig zugeordnet werden können

Noch: **6. Sozialversicherungspflichtig Beschäftigte in den kreisfreien Städten und Kreisen am 31. Dezember 2021*)**
nach Wirtschaftszweigen sowie Art des Schul- und Berufsabschlusses

| WZ 2008 Kode | Wirtschaftszweig | Sozialversicherungspflichtig Beschäftigte | | | | | | | | | |
|----------------------------------|---|---|--|--|------------------------------|------------------------|---|--|------------------------------------|-----------------------------------|---------------|
| | | ins- gesamt | davon | | | | | | | | |
| | | | nach Schulabschluss | | | | | nach Berufsabschluss | | | |
| | | ohne Schulab- schluss | mit Volks-/ Haupt- schulab- schluss | mit mittlerer Reife/gleich- wertigem Abschluss | mit Abitur/ Fachabitur | Abschluss unbekannt | ohne beruflichen Aus- bildungs- abschluss | mit aner- kanntem Berufs- abschluss | mit aka- demischem Abschluss | Aus- bildung unbe- kannt | |
| Kreis Siegen-Wittgenstein | | | | | | | | | | | |
| A | Land- und Forstwirtschaft, Fischerei | 303 | 3 | 69 | 88 | 86 | 57 | 51 | 184 | 24 | 44 |
| B – E | Produzierendes Gewerbe ohne Baugewerbe | 40 545 | 501 | 10 921 | 15 298 | 10 761 | 3 064 | 5 373 | 29 157 | 4 375 | 1 640 |
| C | Verarbeitendes Gewerbe | 39 416 | 495 | 10 729 | 14 760 | 10 474 | 2 958 | 5 275 | 28 268 | 4 279 | 1 594 |
| F | Baugewerbe | 6 252 | 163 | 2 109 | 2 039 | 1 069 | 872 | 1 049 | 4 335 | 318 | 550 |
| G – I | Handel, Gastgewerbe, Verkehr | 24 475 | 396 | 5 685 | 8 991 | 5 569 | 3 834 | 3 871 | 16 494 | 1 247 | 2 863 |
| J | Information und Kommuni- kation | 2 258 | 6 | 108 | 519 | 1 504 | 121 | 293 | 1 163 | 718 | 84 |
| K | Finanz- und Versicherungs- dienstleister | 2 423 | 3 | 120 | 733 | 1 443 | 124 | 190 | 1 889 | 279 | 65 |
| L | Grundstücks- und Wohnungs- wesen | 403 | 3 | 51 | 124 | 164 | 61 | 35 | 270 | 62 | 36 |
| M – N | Unternehmensdienstleister | 10 643 | 310 | 2 060 | 2 980 | 4 057 | 1 236 | 2 138 | 5 733 | 1 783 | 989 |
| O – Q | Öffentliche Dienstleister, Erziehung, Gesundheit | 29 156 | 204 | 3 922 | 9 347 | 13 109 | 2 574 | 3 131 | 18 581 | 6 355 | 1 089 |
| R – T | Kunst, Unterhaltung und Erholung, sonstige Dienst- leister, private Haushalte | 2 624 | 42 | 431 | 701 | 908 | 542 | 342 | 1 529 | 423 | 330 |
| | Insgesamt¹⁾ | 119 082 | 1 631 | 25 476 | 40 820 | 38 670 | 12 485 | 16 473 | 79 335 | 15 584 | 7 690 |
| Kreis Soest | | | | | | | | | | | |
| A | Land- und Forstwirtschaft, Fischerei | 1 367 | 28 | 306 | 505 | 325 | 203 | 271 | 739 | 146 | 211 |
| B – E | Produzierendes Gewerbe ohne Baugewerbe | 36 180 | 448 | 8 605 | 9 123 | 11 969 | 6 035 | 4 705 | 22 949 | 6 081 | 2 445 |
| C | Verarbeitendes Gewerbe | 34 641 | 422 | 8 212 | 8 613 | 11 532 | 5 862 | 4 537 | 21 867 | 5 927 | 2 310 |
| F | Baugewerbe | 6 308 | 162 | 1 995 | 2 034 | 936 | 1 181 | 1 103 | 4 174 | 200 | 831 |
| G – I | Handel, Gastgewerbe, Verkehr | 23 331 | 448 | 5 006 | 7 702 | 6 077 | 4 098 | 3 730 | 15 660 | 1 291 | 2 650 |
| J | Information und Kommuni- kation | 1 213 | 4 | 35 | 213 | 884 | 77 | 116 | 657 | 384 | 56 |
| K | Finanz- und Versicherungs- dienstleister | 1 942 | 8 | 70 | 406 | 1 337 | 121 | 146 | 1 559 | 167 | 70 |
| L | Grundstücks- und Wohnungs- wesen | 631 | 3 | 92 | 187 | 261 | 88 | 74 | 401 | 89 | 67 |
| M – N | Unternehmensdienstleister | 10 713 | 371 | 2 448 | 2 913 | 3 688 | 1 293 | 2 296 | 6 137 | 1 267 | 1 013 |
| O – Q | Öffentliche Dienstleister, Erziehung, Gesundheit | 30 531 | 651 | 3 311 | 9 150 | 13 440 | 3 979 | 3 524 | 20 081 | 5 040 | 1 886 |
| R – T | Kunst, Unterhaltung und Erholung, sonstige Dienst- leister, private Haushalte | 2 871 | 61 | 632 | 867 | 837 | 474 | 476 | 1 793 | 270 | 332 |
| | Insgesamt¹⁾ | 115 385 | 2 184 | 22 618 | 33 177 | 39 787 | 17 619 | 16 451 | 74 233 | 14 942 | 9 759 |
| Kreis Unna | | | | | | | | | | | |
| A | Land- und Forstwirtschaft, Fischerei | 307 | 5 | 80 | 95 | 55 | 72 | 60 | 156 | 16 | 75 |
| B – E | Produzierendes Gewerbe ohne Baugewerbe | 28 648 | 517 | 7 336 | 8 749 | 7 796 | 4 250 | 4 053 | 19 682 | 2 693 | 2 220 |
| C | Verarbeitendes Gewerbe | 24 226 | 462 | 6 261 | 7 462 | 6 333 | 3 708 | 3 570 | 16 612 | 2 104 | 1 940 |
| F | Baugewerbe | 7 092 | 253 | 1 962 | 1 987 | 1 124 | 1 766 | 1 297 | 4 221 | 323 | 1 251 |
| G – I | Handel, Gastgewerbe, Verkehr | 39 189 | 1 514 | 9 217 | 11 480 | 9 218 | 7 760 | 7 663 | 23 182 | 2 003 | 6 341 |
| J | Information und Kommuni- kation | 2 548 | 7 | 106 | 375 | 1 787 | 273 | 276 | 1 203 | 870 | 199 |
| K | Finanz- und Versicherungs- dienstleister | 1 996 | 5 | 54 | 467 | 1 174 | 296 | 104 | 1 642 | 159 | 91 |
| L | Grundstücks- und Wohnungs- wesen | 757 | 4 | 106 | 197 | 322 | 128 | 80 | 494 | 94 | 89 |
| M – N | Unternehmensdienstleister | 17 408 | 612 | 2 865 | 3 745 | 6 533 | 3 653 | 3 305 | 9 515 | 2 357 | 2 231 |
| O – Q | Öffentliche Dienstleister, Erziehung, Gesundheit | 33 336 | 1 050 | 4 202 | 10 495 | 13 419 | 4 170 | 4 716 | 21 736 | 5 345 | 1 539 |
| R – T | Kunst, Unterhaltung und Erholung, sonstige Dienst- leister, private Haushalte | 4 141 | 86 | 646 | 1 169 | 1 428 | 812 | 893 | 2 057 | 558 | 633 |
| | Insgesamt¹⁾ | 135 422 | 4 053 | 26 574 | 38 759 | 42 856 | 23 180 | 22 447 | 83 888 | 14 418 | 14 669 |

*) Datenabruf: Juli 2022 – 1) einschl. der Beschäftigten, die keinem Wirtschaftszweig zugeordnet werden können

**7. Ausländische sozialversicherungspflichtig Beschäftigte am 31. Dezember 2021*)
nach Geschlecht, Land der Staatsangehörigkeit und Wirtschaftsbereichen**

| Land der Staatsangehörigkeit | Ausländische sozialversicherungspflichtig Beschäftigte | | | | | | |
|--------------------------------|--|----------------|----------------|---|---|--|-------------------|
| | insgesamt ¹⁾ | davon | | | | | |
| | | männlich | weiblich | im Wirtschaftsbereich | | | |
| | | | | Land- und Forstwirtschaft, Fischerei (A) | Produzierendes Gewerbe ohne Baugewerbe (B – E) | darunter Verarbeitendes Gewerbe (C) | Baugewerbe (F) |
| Europa zusammen | 704 521 | 434 652 | 269 869 | 7 338 | 144 459 | 137 172 | 62 152 |
| davon | | | | | | | |
| EU-Staaten | 412 464 | 251 352 | 161 112 | 6 684 | 80 519 | 76 608 | 37 162 |
| darunter | | | | | | | |
| Polen | 88 259 | 50 472 | 37 787 | 3 239 | 15 052 | 14 122 | 11 218 |
| Rumänien | 74 255 | 49 113 | 25 142 | 2 492 | 18 676 | 18 231 | 8 367 |
| Italien | 52 752 | 33 176 | 19 576 | 53 | 11 867 | 11 158 | 2 994 |
| Griechenland | 37 839 | 23 025 | 14 814 | 20 | 7 950 | 7 650 | 1 916 |
| Bulgarien | 34 114 | 22 339 | 11 775 | 286 | 3 887 | 3 714 | 4 054 |
| Kroatien | 24 150 | 14 503 | 9 647 | 68 | 4 518 | 4 266 | 3 109 |
| Spanien | 18 766 | 11 297 | 7 469 | 27 | 3 481 | 3 259 | 857 |
| Niederlande | 17 482 | 11 148 | 6 334 | 135 | 3 049 | 2 776 | 943 |
| Portugal | 15 403 | 9 162 | 6 241 | 62 | 3 690 | 3 550 | 1 041 |
| Ungarn | 9 356 | 5 556 | 3 800 | 50 | 1 900 | 1 818 | 715 |
| Frankreich | 6 923 | 3 428 | 3 495 | 20 | 1 381 | 1 322 | 94 |
| Österreich | 6 710 | 3 588 | 3 122 | 14 | 1 066 | 974 | 206 |
| Belgien | 6 081 | 3 474 | 2 607 | 23 | 1 097 | 1 030 | 202 |
| Litauen | 5 202 | 2 746 | 2 456 | 39 | 673 | 655 | 423 |
| Lettland | 3 387 | 1 922 | 1 465 | 46 | 431 | 413 | 424 |
| Slowakei | 2 829 | 1 570 | 1 259 | 37 | 603 | 560 | 146 |
| Tschechien | 2 316 | 1 129 | 1 187 | 20 | 359 | 345 | 129 |
| Nicht-EU-Staaten | 292 057 | 183 300 | 108 757 | 654 | 63 940 | 60 564 | 24 990 |
| darunter | | | | | | | |
| Türkei | 170 640 | 112 349 | 58 291 | 139 | 45 968 | 43 803 | 9 499 |
| Serbien | 19 079 | 11 478 | 7 601 | 33 | 2 478 | 2 306 | 2 116 |
| Russland | 18 216 | 7 591 | 10 625 | 56 | 3 365 | 3 180 | 614 |
| Bosnien und Herzegowina | 17 416 | 10 473 | 6 943 | 50 | 2 939 | 2 726 | 2 836 |
| Kosovo | 16 556 | 12 009 | 4 547 | 73 | 2 288 | 2 170 | 4 255 |
| Nordmazedonien | 12 714 | 8 097 | 4 617 | 35 | 1 921 | 1 785 | 1 540 |
| Albanien | 11 726 | 7 507 | 4 219 | 47 | 1 292 | 1 215 | 2 473 |
| Ukraine | 9 811 | 3 794 | 6 017 | 151 | 1 061 | 992 | 368 |
| Großbritannien und Nordirland | 7 695 | 5 603 | 2 092 | 31 | 1 400 | 1 234 | 248 |
| Afrika zusammen | 62 756 | 45 341 | 17 415 | 165 | 7 924 | 7 300 | 2 625 |
| darunter | | | | | | | |
| Marokko | 14 223 | 10 043 | 4 180 | 12 | 2 097 | 1 894 | 673 |
| Nigeria | 6 182 | 4 746 | 1 436 | 12 | 796 | 720 | 205 |
| Ghana | 4 698 | 2 948 | 1 750 | 15 | 399 | 358 | 121 |
| Tunesien | 4 481 | 3 155 | 1 326 | 9 | 526 | 482 | 164 |
| Kamerun | 3 332 | 2 003 | 1 329 | 6 | 326 | 307 | 54 |
| Amerika zusammen | 17 207 | 8 428 | 8 779 | 43 | 2 077 | 1 948 | 351 |
| darunter | | | | | | | |
| Vereinigte Staaten | 3 966 | 2 260 | 1 706 | 10 | 471 | 440 | 57 |
| Brasilien | 3 812 | 1 540 | 2 272 | 10 | 460 | 443 | 60 |
| Asien zusammen | 166 252 | 119 432 | 46 820 | 514 | 18 966 | 17 921 | 7 832 |
| darunter | | | | | | | |
| Syrien | 47 423 | 41 755 | 5 668 | 124 | 5 298 | 5 030 | 3 520 |
| Irak | 17 203 | 13 884 | 3 319 | 30 | 1 716 | 1 640 | 848 |
| Indien | 13 237 | 9 516 | 3 721 | 91 | 1 700 | 1 565 | 62 |
| Afghanistan | 12 793 | 11 253 | 1 540 | 44 | 1 773 | 1 682 | 1 350 |
| Iran | 12 790 | 8 231 | 4 559 | 12 | 1 402 | 1 309 | 540 |
| China | 10 208 | 5 069 | 5 139 | 6 | 1 046 | 979 | 71 |
| Vietnam | 6 063 | 2 638 | 3 425 | . | 383 | 365 | . |
| Pakistan | 4 413 | 3 839 | 574 | 34 | 515 | 483 | 141 |
| Kasachstan | 4 345 | 2 406 | 1 939 | 16 | 1 137 | 1 070 | 227 |
| Sri Lanka | 4 226 | 2 864 | 1 362 | 30 | 769 | 749 | 48 |
| Libanon | 3 583 | 2 754 | 829 | 7 | 414 | 366 | 215 |
| Thailand | 3 221 | 571 | 2 650 | 10 | 347 | 339 | 65 |
| Japan | 2 470 | 976 | 1 494 | . | 149 | 146 | . |
| Australien und Ozeanien | 949 | 581 | 368 | . | 119 | 105 | . |
| Insgesamt | 957 784 | 612 474 | 345 310 | 8 078 | 174 318 | 165 193 | 73 537 |

*) Datenabruf: Juli 2022 – 1) Die Zählweise von ausländischen Personen hat sich im Vergleich zu früheren Publikationen geändert. Staatenlose und Personen ohne Angabe zur Staatsangehörigkeit werden nun nicht mehr unter „Keine Angabe“, sondern zu den ausländischen Personen gezählt. – 2) einschließlich der Beschäftigten, die keinem Wirtschaftszweig zugeordnet werden können

**Noch: 7. Ausländische sozialversicherungspflichtig Beschäftigte am 31. Dezember 2021*)
nach Geschlecht, Land der Staatsangehörigkeit und Wirtschaftsbereichen**

| Land der Staatsangehörigkeit | Ausländische sozialversicherungspflichtig Beschäftigte | | | | | | |
|--------------------------------|--|---|---|---|---|--|---|
| | davon | | | | | | |
| | im Wirtschaftsbereich | | | | | | |
| | Handel, Gastgewerbe, Verkehr (G – I) | Information und Kommuni- kation (J) | Erbringung von Finanz- und Versiche- rungsdienst- leistungen (K) | Grundstücks- und Wohnungs- wesen (L) | Unternehmens- dienstleister (M – N) | Öffentliche Dienstleister, Erziehung, Gesundheit (O – Q) | Kunst, Unterhaltung und Erholung sonstige Dienstleister, private Haushalte (R – T) |
| Europa zusammen | 198 737 | 13 058 | 5 729 | 4 418 | 145 315 | 101 509 | 21 283 |
| davon | | | | | | | |
| EU-Staaten | 116 878 | 8 198 | 3 303 | 2 966 | 90 473 | 53 157 | 12 880 |
| darunter | | | | | | | |
| Polen | 22 956 | 758 | 310 | 873 | 19 173 | 11 553 | 3 113 |
| Rumänien | 19 716 | 801 | 116 | 493 | 18 037 | 4 147 | 1 403 |
| Italien | 16 790 | 1 055 | 665 | 328 | 9 230 | 7 990 | 1 759 |
| Griechenland | 12 132 | 777 | 395 | 181 | 7 130 | 6 082 | 1 250 |
| Bulgarien | 10 855 | 413 | 96 | 246 | 11 633 | 1 751 | 893 |
| Kroatien | 6 894 | 367 | 248 | 175 | 4 727 | 3 459 | 582 |
| Spanien | 5 002 | 823 | 300 | 111 | 4 490 | 3 054 | 604 |
| Niederlande | 4 749 | 696 | 281 | 108 | 2 976 | 3 744 | 678 |
| Portugal | 4 291 | 363 | 194 | 110 | 2 676 | 2 477 | 491 |
| Ungarn | 2 709 | 249 | 51 | 71 | 2 247 | 1 068 | 292 |
| Frankreich | 1 732 | 445 | 164 | 35 | 1 489 | 1 214 | 319 |
| Österreich | 1 553 | 433 | 206 | 64 | 1 239 | 1 585 | 341 |
| Belgien | 1 507 | 293 | 102 | 32 | 1 150 | 1 397 | 274 |
| Litauen | 1 960 | 69 | 25 | 32 | 898 | 886 | 197 |
| Lettland | 1 124 | 67 | 21 | 32 | 603 | 511 | 128 |
| Slowakei | 714 | 72 | 16 | 21 | 737 | 387 | 96 |
| Tschechien | 699 | 65 | 17 | 12 | 496 | 388 | 129 |
| Nicht-EU-Staaten | 81 859 | 4 860 | 2 426 | 1 452 | 54 842 | 48 352 | 8 403 |
| darunter | | | | | | | |
| Türkei | 51 701 | 1 881 | 1 339 | 695 | 29 859 | 24 846 | 4 706 |
| Serbien | 5 110 | 222 | 126 | 123 | 4 450 | 3 984 | 437 |
| Russland | 4 160 | 883 | 229 | 141 | 3 738 | 4 329 | 701 |
| Bosnien und Herzegowina | 4 245 | 195 | 145 | 110 | 2 846 | 3 671 | 377 |
| Kosovo | 3 801 | 79 | 78 | 96 | 3 665 | 1 864 | 355 |
| Nordmazedonien | 3 884 | 123 | 70 | 61 | 3 044 | 1 717 | 319 |
| Albanien | 3 047 | 111 | 45 | 79 | 1 995 | 2 331 | 306 |
| Ukraine | 2 175 | 540 | 161 | 70 | 2 152 | 2 661 | 472 |
| Großbritannien und Nordirland | 1 924 | 532 | 107 | 37 | 1 508 | 1 319 | 328 |
| Afrika zusammen | 17 895 | 1 362 | 234 | 127 | 19 899 | 11 091 | 1 403 |
| darunter | | | | | | | |
| Marokko | 4 542 | 286 | 76 | 39 | 3 472 | 2 669 | 353 |
| Nigeria | 1 854 | 71 | 8 | 7 | 2 409 | 687 | 131 |
| Ghana | 1 285 | 33 | 9 | 14 | 2 259 | 460 | 103 |
| Tunesien | 1 308 | 208 | 20 | 10 | 1 087 | 1 052 | 93 |
| Kamerun | 841 | 173 | 37 | 5 | 1 141 | 702 | 45 |
| Amerika zusammen | 3 389 | 1 401 | 226 | 85 | 3 928 | 4 615 | 1 077 |
| darunter | | | | | | | |
| Vereinigte Staaten | 626 | 553 | 78 | 20 | 881 | 931 | 329 |
| Brasilien | 785 | 265 | 40 | 21 | 869 | 1 105 | 197 |
| Asien zusammen | 62 526 | 5 376 | 1 006 | 610 | 35 885 | 26 421 | 7 090 |
| darunter | | | | | | | |
| Syrien | 18 329 | 643 | 134 | 172 | 10 525 | 6 782 | 1 896 |
| Irak | 6 870 | 99 | 44 | 49 | 4 233 | 2 404 | 910 |
| Indien | 3 298 | 1 898 | 167 | 11 | 3 947 | 1 841 | 222 |
| Afghanistan | 4 603 | 119 | 41 | 44 | 3 115 | 1 422 | 281 |
| Iran | 4 073 | 526 | 76 | 62 | 2 941 | 2 647 | 511 |
| China | 5 069 | 468 | 132 | 56 | 2 021 | 1 112 | 227 |
| Vietnam | 3 458 | 147 | 35 | 8 | 403 | 623 | 965 |
| Pakistan | 1 858 | 315 | 16 | 5 | 1 086 | 355 | 85 |
| Kasachstan | 1 147 | 50 | 20 | 17 | 877 | 715 | 139 |
| Sri Lanka | 1 835 | 60 | 25 | 10 | 904 | 429 | 114 |
| Libanon | 1 411 | 69 | 10 | 17 | 741 | 563 | 135 |
| Thailand | 1 449 | 45 | 15 | 31 | 464 | 434 | 360 |
| Japan | 1 259 | 73 | 111 | 10 | 275 | 360 | 221 |
| Australien und Ozeanien | 169 | 93 | 19 | 7 | 230 | 214 | 68 |
| Insgesamt | 285 131 | 21 465 | 7 253 | 5 290 | 206 185 | 144 729 | 31 200 |

Anmerkungen Seite 65