



und Erden. . .	2	x	.	.	1200	Tabakerzeugnisse (ohne Abfälle) . . . . .	5	x
rdgas-	-	-	-	-	1299	Veredlung von Erzeugnissen dieser Güter-	-	-
ergbau	-	-	-	-	13	Textilien	237	x
und Erden. . .	2	x	.	.	1310	Textile Spinnstoffe und Garne. . . . .	10	17 099 206
	962	x	24 479 717	22	1320	Gewebe. . . . .	43	69 407 753
	92	x	4 232 700	32	1330	Textilveredlung. . . . .	48	x
	22	x	196 962	7	1391	Gewirke und Gestricke. . . . .	12	x
	157	x	4 410 627	31	1392	Konfektionierte Textilwaren (ohne Bekleidung) . . . . .	70	x
	10	x	9 609 047	5	1393	Teppiche und textile Fußbodenbeläge,		
erzeugnisse .	6	x	148 319	14	1394	auch konfektionierte . . . . .	kg	14
oren,	12	x	495 480	26	1395	Sellerwaren . . . . .	kg	4
. g. . . . .	42	x	1 211 722	36	1396	Vliesstoffe (auch getränkt, bestrichen, überzogen		
	11	.	2 885 581	30	1399	oder mit Lagen versehen) und Erzeugnisse		
	4	.	97 467	16	1399	daraus (ohne Bekleidung). . . . .	kg	12
peiseeis) . . .	27	x	1 342 737	8	14	Technische Textilien . . . . .	65	x
	4	x	85 542 600	10	1411	Sonstige Textilwaren, a. n. g. . . . .	5	x
	26	x	577 201	19	1411	Bekleidung . . . . .	49	x
	13	x	460 971	42	1411	Bekleidung aus Leder oder rekonstituiertem		
	508	x	3 186 592	26	1412	Leder (einschl. Mänteln) (ohne Bekleidungs-		
	55	.	.	.	1413	zubehör, Schuhe und Kopfbedeckungen) . . . . .	St	11
	2	.	.	.	1413	Arbeits- und Berufsbekleidung . . . . .	11	1 075 085
	7	.	.	.	1414	Sonstige Oberbekleidung (ohne Arbeits-		
	41	x	605 557 331	30	1414	und Berufsbekleidung). . . . .	St	19
	11	x	124 048 886	26	1419	Wäsche. . . . .	11	x
	24	x	474 688	17	1420	Bekleidung und Bekleidungszubehör, a. n. g. . . . .	12	x
	24	x	465 843	18	1431	Pelzwaren . . . . .	-	-
ereitungen,		.	.	.	1439	Strumpfwaren. . . . .	4	x
n oder zum		.	.	.	1499	Bekleidung a. n. g., aus Gewirken oder Gestricke	St	4
inem Inhalt		.	.	.	1499	Veredlung von Erzeugnissen dieser Güterab-		
	2	.	.	17	15	teilung (ohne Bekleidung aus textilen Stoffen) . . . . .	2	x
	61	x	786 590	12	1511	Leder und Lederwaren . . . . .	33	x
	29	x	453 031	12	1511	Leder und Lederfaserstoff; zugerichtete		
ereitet		.	.	.	1512	und gefärbte Felle . . . . .	4	x
Güter-	26	.	.	.	1520	Lederwaren (ohne Lederbekleidung und Schuhe) . . . . .	16	x
		.	.	.	1599	Schuhe . . . . .	13	x
		.	.	.		Veredlung von Erzeugnissen dieser Güter-		
		.	.	.		abteilung . . . . .		

## Statistische Berichte

Vorbereitende Baustellenarbeiten, Hoch- und Tiefbau  
in Nordrhein-Westfalen – Bauhauptgewerbe –  
Juni 2020

Ergebnisse der Ergänzungserhebung



**Vorbereitende Baustellenarbeiten,  
Hoch- und Tiefbau in Nordrhein-Westfalen  
– Bauhauptgewerbe –  
Juni 2020**

Ergebnisse der Ergänzungserhebung

Herausgegeben von  
Information und Technik Nordrhein-Westfalen, Statistisches Landesamt  
Mauerstraße 51, 40476 Düsseldorf • Postfach 10 11 05, 40002 Düsseldorf  
Telefon +49211 9449-01 • Telefax +49211 9449-8000  
Internet: <http://www.it.nrw>  
E-Mail: [poststelle@it.nrw.de](mailto:poststelle@it.nrw.de)

Erschienen im März 2021

Alle Statistischen Berichte finden Sie als PDF-Datei zum kostenlosen  
Download in unserer Internet-Rubrik Aktuell / Publikationen.  
© Information und Technik NRW, Düsseldorf, 2021  
Auszugsweise Vervielfältigung und Verbreitung mit Quellenangabe gestattet.

# Inhalt

	Seite
<b>Hinweise</b> .....	5
<b>Vorbemerkungen</b> .....	6
<b>Erläuterungen</b> .....	6
<b>Methodischer Hinweis</b> .....	6
<b>Definitionen</b> .....	6
<b>Veröffentlichungen</b> .....	7
<b>Klassifikationen der Wirtschaftszweige mit Erläuterungen, Ausgabe 2008 (WZ 2008)</b> .....	8
 <b>Tabellenteil</b>	
1. Betriebe, Beschäftigte, geleistete Arbeitsstunden, Entgelte und baugewerblicher Umsatz im Juni 2018 – 2020 sowie baugewerblicher Umsatz 2017 – 2019 nach Betriebsgrößenklassen .....	10
2. Betriebe und Beschäftigte am 30. Juni 2019 und 2020 nach Wirtschaftszweigen .....	11
3. Betriebe am 30. Juni 2020 nach Wirtschaftszweigen und Betriebsgrößenklassen .....	12
4. Beschäftigte am 30. Juni 2020 nach Wirtschaftszweigen und Betriebsgrößenklassen .....	13
5. Beschäftigte am 30. Juni 2020 nach der Stellung im Betrieb und Betriebsgrößenklassen .....	14
6. Entgelte im Juni 2020 nach Wirtschaftszweigen und Betriebsgrößenklassen .....	15
7. Geleistete Arbeitsstunden im Juni 2020 nach Art der Bauten bzw. nach Auftraggebern und Betriebsgrößenklassen .....	16
8. Geleistete Arbeitsstunden im Juni 2020 nach Wirtschaftszweigen und Betriebsgrößenklassen .....	17
9. Geleistete Arbeitsstunden im Juni 2020 nach Wirtschaftszweigen und Art der Bauten bzw. nach Auftraggebern .....	18
10. Baugewerblicher Umsatz im Juni 2020 nach Wirtschaftszweigen und Betriebsgrößenklassen .....	20
11. Baugewerblicher Umsatz im Juni 2020 nach Art der Bauten bzw. nach Auftraggebern und Betriebsgrößenklassen .....	21
12. Baugewerblicher Umsatz im Juni 2020 nach Wirtschaftszweigen und Art der Bauten bzw. nach Auftraggebern .....	22
13. Baugewerblicher Umsatz 2019 nach Wirtschaftszweigen und Betriebsgrößenklassen .....	24
14. Betriebe, Beschäftigte, geleistete Arbeitsstunden, Entgelte und Gesamtumsatz im Juni 2020 sowie Vorjahresumsatz 2019 nach kreisfreien Städten und Kreisen .....	26

**Grafiken**

Prozentuale Veränderung des baugewerblichen Umsatzes 2019 gegenüber 2018 auf Kreisebene . . . . .	25
Baugewerblicher Umsatz in Euro je Beschäftigten im Juni 2020 nach kreisfreien Städten und Kreisen . . . . .	28
Entwicklung von Umsatz, Beschäftigung und Anzahl der Betriebe im Bauhauptgewerbe seit 2010 . . . . .	29
Baugewerblicher Umsatz im Juni 2020 und Beschäftigte am 30.06.2020 im Bauhauptgewerbe nach Wirtschaftszweigen in Prozent. . . . .	29

## **Zeichenerklärung**

(nach DIN 55 301)

0	weniger als die Hälfte von 1 in der letzten besetzten Stelle, jedoch mehr als nichts
–	nichts vorhanden (genau null)
...	Angabe fällt später an
.	Zahlenwert unbekannt oder geheim zu halten
x	Tabellenfach gesperrt, weil Aussage nicht sinnvoll
p	vorläufige Zahl
r	berichtigte Zahl

## **Anmerkung**

Abweichungen in den Summen erklären sich aus dem Runden der Einzelwerte. Eventuell auftretende geringfügige Differenzen in den Summen einzelner Merkmale zwischen den Tabellen ergeben sich aufgrund unterschiedlicher Auswertungskriterien.

Ab Januar 2009 wird im Baugewerbe eine revidierte Klassifikation der Wirtschaftszweige (WZ 2008) eingesetzt. Die Ergebnisse sind mit denen der Vorjahre nur bedingt vergleichbar.

## Vorbemerkungen

Die statistischen Ämter verwenden die Klassifikation der Wirtschaftszweige, Ausgabe 2008 (WZ2008). Sie berücksichtigt die Vorgaben der statistischen Systematik der Wirtschaftszweige in der Europäischen Gemeinschaft NACE (= Nomenclature générale des activités économiques dans les Communautés européennes) Revision 2, die mit der Verordnung (EG) Nr. 1893/2006 des Europäischen Parlaments und des Rates vom 20. Dezember 2006 (ABl. EG Nr. L393 S. 1) veröffentlicht wurde.

Die Anwendung der WZ 2008 für statistische Zwecke ergibt sich aus Artikel 8 der o. g. Verordnung. Danach sind Statistiken, die sich auf vom 1. Januar 2008 an durchgeführte Wirtschaftstätigkeiten beziehen (Berichtsperiode), auf der Grundlage der NACE Rev. 2 (in Deutschland auf der Grundlage der WZ 2008) zu erstellen.

Der Abschnitt F der WZ 2008 umfasst das Baugewerbe. Das Bauhauptgewerbe beinhaltet die Gruppen 41.2 „Bau von Gebäuden“, 42.1 „Bau von Straßen und Bahnverkehrsstrecken“, 42.2 „Leitungstiefbau und Kläranlagenbau“, 42.9 „Sonstiger Tiefbau“, 43.1 „Abbrucharbeiten und vorbereitende Baustellenarbeiten“ sowie die 43.9 „Sonstige spezialisierte Bautätigkeiten“ der Klassifikation der Wirtschaftszweige, Ausgabe 2008 (WZ 2008).

## Erläuterungen

### Ziel der Statistik

Die jährliche Ergänzungserhebung im Bauhauptgewerbe wird im Juni eines jeden Jahres durchgeführt. Ziel dieser Erhebung ist es, die Betriebs- und Beschäftigtenstruktur dieses Wirtschaftsbereiches festzustellen. Im Rahmen dieser Veröffentlichung werden die Ergebnisse in fachlicher Gliederung nach Wirtschaftszweigen (WZ 2008) und Betriebsgrößenklassen sowie in regionaler Gliederung bis auf Kreisebene dargestellt. Darüber hinausgehende Auswertungen sind auf Anfrage möglich.

### Rechtsgrundlagen

Rechtsgrundlage für die Erhebungen im Baugewerbe ist das Gesetz über die Statistik im Produzierenden Gewerbe (ProdGewStatG) in der Bekanntmachung vom 21. März 2002 (BGBl. I S. 1181), in Verbindung mit dem Gesetz über die Statistik für Bundeszwecke (Bundesstatistikgesetz – BStatG), in den jeweils aktuell gültigen Fassungen.

### Berichtskreis

Die jährliche Ergänzungserhebung im Bauhauptgewerbe wird bei allen Betrieben durchgeführt, deren Haupttätigkeit in diesen Bereich fällt und die zu Unternehmen des Baugewerbes,

des übrigen Produzierenden Gewerbes oder Unternehmen anderer Wirtschaftsbereiche gehören.

Jede statistische Einheit (Unternehmen, Betrieb) wird der Unterklasse (5-Steller) der WZ 2008 zugeordnet, zu der ihre Haupttätigkeit gehört. Zum **Bauhauptgewerbe** werden Einheiten gerechnet, deren wirtschaftliche Tätigkeit überwiegend darin besteht, Hochbauten im Rohbau zu errichten, Tiefbauvorhaben auszuführen oder bestimmte Spezialbauarbeiten vorzunehmen. Dazu rechnen auch die Renovierung, Instandsetzung und Unterhaltung bestehender Hoch-, Tief- und Spezialbauten sowie das Abbrechen, Sprengen und Enttrümmern und weitere vorbereitende Baustellenarbeiten. Die Ergebnisse der jährlichen Ergänzungserhebung im Bauhauptgewerbe werden durch die monatliche Bauberichterstattung (Statistischer Bericht E II 1) ergänzt und aktualisiert. Hierzu werden die Betriebe von Unternehmen mit 20 und mehr Beschäftigten herangezogen.

Zum **Ausbaugewerbe** werden Einheiten gerechnet, deren wirtschaftliche Tätigkeit überwiegend darin besteht, Ausbauarbeiten und entsprechende Reparatur- und Unterhaltungsarbeiten vorzunehmen.

## Methodischer Hinweis

Die für Verwaltungsbezirke dargestellten Ergebnisse beziehen sich auf den Unternehmenssitz.

## Definitionen

### Beschäftigte

Als Beschäftigte gelten alle im Betrieb tätigen (Mit)Inhaber/innen, Familienangehörige und Arbeitskräfte, die in einem Arbeitsvertrags- oder in einem Dienstverhältnis zu dem Unternehmen bzw. Betrieb stehen, jedoch keine Bezieher von Vorruhestandsgeld.

### Entgelte

Bei den Entgelten ist die Summe der lohnsteuerpflichtigen Bruttobezüge (Bar- und Sachbezüge) angegeben. Die Beträge verstehen sich ohne Arbeitgeberanteile zur Kranken-, Pflege-, Renten- und Arbeitslosenversicherung, ohne Beiträge zu den Sozialkassen des Baugewerbes, ohne Winterbau-Umlage, ohne Aufwendungen für die betriebliche Alters-, Invaliditäts- und Hinterbliebenenversorgung sowie ohne gezahltes Vorruhestandsgeld.

### Geleistete Arbeitsstunden

Erfasst sind alle tatsächlich auf Baustellen, Bauhöfen und in Werkstätten im Bundesgebiet von Arbeitnehmerinnen und Arbeitnehmern sowie Auszubildenden geleisteten Arbeitsstunden und die der Inhaberinnen und Inhaber, soweit sie auf den

Baustellen selbst mitarbeiten. Bezahlte, aber nicht geleistete Stunden sowie Berufsschulstunden sind abgesetzt. Nicht einbezogen sind ferner die für Bürotätigkeiten geleisteten Arbeitsstunden.

### **Umsatz (ohne Umsatzsteuer)**

Als Umsatz gelten die dem Finanzamt für die Umsatzsteuer zu meldenden steuerbaren Beträge im Bundesgebiet einschließlich Umsatz aus Nachunternehmertätigkeit und Vergabe von Teilleistungen an Nachunternehmer. Zum Umsatz zählen seit dem 1. Januar 1980 auch Anzahlungen für Teilleistungen oder Vorauszahlungen vor Ausführung der entsprechenden Lieferungen oder Leistungen ab 5 000 EUR (siehe Umsatzsteuergesetz – UStG 1980, Neufassung 1999). Der Gesamtumsatz enthält außer dem baugewerblichen Umsatz (Umsatz aus Bauleistungen) die Handels- und sonstigen Umsätze. Hierzu zählen z. B. in der eigenen Bauleistung nicht abgerechnete Umsätze aus sonstigen eigenen Erzeugnissen (Baustoffe, Betonwaren u. dgl.), Umsätze aus Lohnarbeiten für Dritte und sonstige Dienstleistungen sowie die Erlöse aus Vermietung und Verpachtung (einschl. Leasing) u. a.

## **Geleistete Arbeitsstunden und Umsätze nach Art der Bauten/Bauarten bzw. Auftraggebern/-gruppen**

### **Bauarten unabhängig vom Auftraggeber**

#### **Wohnungsbau**

Zum Wohnungsbau gehören alle Bauten, die überwiegend den Wohnbedürfnissen dienen. Für die Bundeswehr oder für im Bundesgebiet stationierte ausländische Streitkräfte gebaute Wohnungen zählen ebenso zum Wohnungsbau.

#### **Straßenbau**

Zu den Straßenbauten zählen Straßen, Autobahnen und Wege für Kraftfahrzeuge, Fußgänger und Radfahrer sowie Park- und Abstellplätze ferner der Bau von Rollbahnen, Sportplätzen, Schwimmbädern u. a.

### **Bauarten nach Auftraggebern/-gruppen**

#### **Gewerblicher und industrieller Bau**

Hierzu gehören alle überwiegend gewerblichen Zwecken dienende Bauten für die private Wirtschaft ferner Wasser-, Gas- und Elektrizitätswerke für Versorgungsbetriebe öffentlich-rechtlicher Körperschaften. Außerdem zählen dazu alle Hochbauten und Tiefbauten, die von der Deutschen Bahn AG,

der Deutschen Post AG, der Deutschen Postbank AG und der Deutschen Telekom AG (Nachfolgeunternehmen der Deutschen Bundesbahn/Deutschen Reichsbahn bzw. der Deutschen Bundespost) in Auftrag gegeben wurden.

Zum gewerblichen und industriellen Hochbau zählen u. a. Industriebauten, Bankgebäude, Lager- und Kühlhäuser, Messegebäude, Garagen, Tankstellen, Hotels, Kinos, Bahnhöfe, Post- und Fernmeldeämter, Ausbesserungswerke, Verwaltungsgebäude sowie auch der landwirtschaftliche Bau. Hierzu gehören Scheunen, Ställe, Silos, Garagen für landwirtschaftliche Fahrzeuge, ferner Entwässerungsanlagen und sonstige Wasserbauten, die besonders der Intensivierung der Landwirtschaft dienen. Kombinierte Gebäude mit Wohnung, Stallung und Scheune sind landwirtschaftliche Gebäude, es sei denn, flächenmäßig überwiegt der Wohnteil. Bei getrennter Bauweise sind nur Stallung und Scheune als landwirtschaftliche Bauten anzusehen.

Zum gewerblichen und industriellen Tiefbau zählen u. a. Rohrleitungsbau, Kanalanlagen, Tiefbauten für die Elektrizitätsverteilung, bergbauliche Schachtanlagen, unterirdische Tankanlagen und Lager, soweit sie nicht für Menschen zugänglich sind sowie Gleisanlagen, Tunnel- und Eisenbahnbrückenbauten, Fernsprech-, Telegraf- und technische Funkbetriebsbauten.

#### **Bauten für Körperschaften des öffentlichen Rechts und Organisationen ohne Erwerbszweck**

Hierzu gehören alle öffentlichen Zwecken dienende Hochbauten und Tiefbauten im Auftrag von Bund, Ländern, Gemeinde- und Zweckverbänden, von Trägern der Sozialversicherung sowie von Organisationen des öffentlichen und privaten Rechts, die gemeinnützige Zwecke verfolgen (Kirchen, karitative Organisationen, Gewerkschaften, Parteien u. a.).

## **Veröffentlichungen**

Ergebnisse für das Bundesgebiet werden vom Statistischen Bundesamt, 65180 Wiesbaden, in der Fachserie 4, Reihe 5.1 veröffentlicht.



**Klassifikation der Wirtschaftszweige mit Erläuterungen, Ausgabe 2008  
(WZ 2008)**

Abteilung Gruppe Klasse	Bezeichnung
<b>(Auszug)</b>	
<b>41.2/42.1 42.2/42.9 43.1/43.9</b>	<b>Bauhauptgewerbe insgesamt</b>
<b>41</b>	<b>Hochbau</b>
<b>41.2</b>	<b>Bau von Gebäuden</b>
41.20.1	Bau von Gebäuden (ohne Fertigteilbau) Hochbau (ohne Fertigteilbau) Errichtung von Sporthallen
41.20.2	Errichtung von Fertigteilbauten Errichtung selbst hergestellter Fertigteilbauten aus Holz Errichtung von selbst hergestellten Gebäuden aus Kunststoffen Errichtung von selbst vorgefertigten Metallgebäuden Errichtung von Fertigteilbauten aus Beton im Hochbau aus selbst hergestellten Fertigteilen Errichtung von Fertigteilbauten aus Beton im Hochbau aus fremdbezogenen Fertigteilen Errichtung von Fertigteilbauten aus Holz und Kunststoffen im Hochbau aus fremdbezogenen Fertigteilen
<b>42</b>	<b>Tiefbau</b>
<b>42.1</b>	<b>Bau von Straßen und Bahnverkehrsstrecken</b>
42.11.0	Bau von Straßen
42.12.0	Bau von Bahnverkehrsstrecken
42.13.0	Brücken- und Tunnelbau Errichtung von Brücken aus Holz Errichtung von Brücken aus Metall
<b>42.2</b>	<b>Leitungstiefbau und Kläranlagenbau</b>
42.21.0	Rohrleitungstiefbau, Brunnenbau und Kläranlagenbau Bau von Bewässerungssystemen (Kanälen)
42.22.0	Kabelnetzleitungstiefbau Bau von Strom- und Kommunikationskabelnetzen (innerstädtische und über Land)
<b>42.9</b>	<b>Sonstiger Tiefbau</b>
42.91.0	Wasserbau
42.99.0	sonstiger Tiefbau a.n.g.
<b>43 *</b>	<b>Vorbereitende Baustellenarbeiten, Bauinstallation und sonstiges Ausbaugewerbe</b>
<b>43.1</b>	<b>Abbrucharbeiten und vorbereitende Baustellenarbeiten</b>
43.11.0	Abbrucharbeiten
43.12.0	vorbereitende Baustellenarbeiten Erdbewegungsarbeiten
43.13.0	Aufschließung von Lagerstätten; Auffüllen stillgelegter Lagerstätten Test- und Suchbohrung

Noch: **Klassifikation der Wirtschaftszweige mit Erläuterungen, Ausgabe 2008**  
(WZ 2008)

Abteilung Gruppe Klasse	Bezeichnung
-------------------------------	-------------

(Auszug)

Noch: **43**

**43.9**

43.91  
43.91.1  
43.91.2  
  
43.99  
43.99.1  
43.99.2  
43.99.9

**Vorbereitende Baustellenarbeiten, Bauinstallation und sonstiges Ausbaugewerbe**

**Sonstige spezialisierte Bautätigkeiten**

Dachdeckerei und Zimmerei  
Dachdeckerei und Bauspenglerei  
Zimmerei und Ingenieurholzbau  
Zimmerei und Ingenieurholzbau (ohne Errichtung von Brücken aus Holz)  
Errichtung serienmäßig vorgefertigter Dachstühle aus Holz  
sonstige spezialisierte Bautätigkeiten a.n.g.  
Gerüstbau (ohne Vermietung)  
Schornstein-, Feuerungs- und Industrieofenbau  
Baugewerbe a.n.g.  
Bau von Außenschwimmb Becken  
Abdichtung gegen Wasser und Feuchtigkeit  
Unterwasserarbeiten  
Schachtbau  
Gebäudetrocknung  
Fassadenreinigung  
Einbau von Swimmingpools (ohne Ausschachtung, Elektroinstallation)  
Vermietung von Betonpumpen mit Bedienungspersonal  
Vermietung von sonstigen Baumaschinen und -geräten mit Bedienungspersonal

**1. Betriebe, Beschäftigte, geleistete Arbeitsstunden, Entgelte und baugewerblicher Umsatz  
im Juni 2018 – 2020 sowie baugewerblicher Umsatz\*) 2017 – 2019  
nach Betriebsgrößenklassen**

Betriebsgrößenklasse	Betriebe am 30.06.			Veränderung 30.06.2020 gegenüber 30.06.2019	Beschäftigte am 30.06.			Veränderung 30.06.2020 gegenüber 30.06.2019
	2018	2019	2020		2018	2019	2020	
	Anzahl			%	Anzahl			%
Betriebe mit ... Beschäftigten								
1 – 19	11 122	12 026	12 469	+3,7	64 448	68 147	69 598	+2,1
20 – 49	1 041	1 069	1 146	+7,2	31 294	32 202	34 070	+5,8
50 – 99	287	312	316	+1,3	19 647	21 146	21 529	+1,8
100 und mehr	144	157	162	+3,2	26 074	27 293	28 155	+3,2
<b>Bauhauptgewerbe insgesamt</b>	<b>12 594</b>	<b>13 564</b>	<b>14 093</b>	<b>+3,9</b>	<b>141 463</b>	<b>148 788</b>	<b>153 352</b>	<b>+3,1</b>

Betriebsgrößenklasse	Geleistete Arbeitsstunden im Juni			Veränderung Juni 2020 gegenüber Juni 2019	Entgelte im Juni			Veränderung Juni 2020 gegenüber Juni 2019
	2018	2019	2020		2018	2019	2020	
	1 000			%	1 000 EUR			%
Betriebe mit ... Beschäftigten								
1 – 19	6 948	6 791	7 122	+4,9	145 661	154 359	163 671	+6,0
20 – 49	3 544	3 324	3 742	+12,6	95 866	100 975	107 300	+6,3
50 – 99	2 206	2 175	2 337	+7,4	68 293	75 740	76 199	+0,6
100 und mehr	2 804	2 637	3 033	+15,0	96 693	110 834	112 616	+1,6
<b>Bauhauptgewerbe insgesamt</b>	<b>15 502</b>	<b>14 927</b>	<b>16 234</b>	<b>+8,8</b>	<b>406 513</b>	<b>441 908</b>	<b>459 786</b>	<b>+4,0</b>

Betriebsgrößenklasse	Baugewerblicher Umsatz im Juni			Veränderung Juni 2020 gegenüber Juni 2019	Baugewerblicher Umsatz			Veränderung 2019 gegenüber 2018
	2018	2019	2020		2017	2018	2019	
	1 000 EUR			%	1 000 EUR			%
Betriebe mit ... Beschäftigten								
1 – 19	608 633	590 093	636 544	+7,9	6 127 165	6 735 079	6 811 440	+1,1
20 – 49	448 124	411 065	474 883	+15,5	4 516 870	4 643 360	5 039 573	+8,5
50 – 99	308 259	336 104	384 584	+14,4	3 408 809	3 715 459	3 905 154	+5,1
100 und mehr	461 831	472 948	598 639	+26,6	4 631 984	5 037 719	5 328 332	+5,8
<b>Bauhauptgewerbe insgesamt</b>	<b>1 826 847</b>	<b>1 810 210</b>	<b>2 094 650</b>	<b>+15,7</b>	<b>18 684 828</b>	<b>20 131 617</b>	<b>21 084 499</b>	<b>+4,7</b>

\*) ohne Umsatzsteuer

## 2. Betriebe und Beschäftigte am 30. Juni 2019 und 2020 nach Wirtschaftszweigen

WZ 2008-Nr.	Wirtschaftszweig	Betriebe am 30.06.		Veränderung 30.06.2020 gegenüber 30.06.2019		Beschäftigte am 30.06.		Veränderung 30.06.2020 gegenüber 30.06.2019	
		2019	2020		%	2019	2020		%
		Anzahl				Anzahl			
41.2	Bau von Gebäuden	3 973	4 125	+152	+3,8	44 637	44 175	- 462	-1,0
	davon								
41.20.1	Bau von Gebäuden (ohne Fertigteilbau)	3 798	3 931	+133	+3,5	43 172	42 787	- 385	-0,9
41.20.2	Errichtung von Fertigteilbauten	175	194	+19	+10,9	1 465	1 388	-77	-5,3
42	Tiefbau	1 577	1 685	+108	+6,8	38 139	40 919	+2 780	+7,3
	davon								
42.1	Bau von Straßen und Bahnverkehrsstrecken	616	627	+11	+1,8	15 876	16 004	+128	+0,8
	davon								
42.11.0	Bau von Straßen	550	.	.	.	12 863	.	.	.
42.12.0	Bau von Bahnverkehrsstrecken	.	57	.	.	.	1 943	.	.
42.13.0	Brücken- und Tunnelbau	.	.	.	.	.	.	.	.
42.2	Leitungstiefbau und Kläranlagenbau	475	521	+46	+9,7	10 688	11 373	+685	+6,4
	davon								
42.21.0	Rohrleitungstiefbau, Brunnenbau und Kläranlagenbau	.	312	.	.	.	7 697	.	.
42.22.0	Kabelnetzleitungstiefbau	.	209	.	.	.	3 676	.	.
42.9	Sonstiger Tiefbau	486	537	+51	+10,5	11 575	13 542	+1 967	+17,0
	davon								
42.91.0	Wasserbau	.	21	.	.	.	251	.	.
42.99.0	sonstiger Tiefbau a. n. g.	.	516	.	.	.	13 291	.	.
43.1	Abbrucharbeiten und vorbereitende Baustellenarbeiten	852	948	+96	+11,3	6 759	6 982	+ 223	+3,3
	davon								
43.11.0	Abbrucharbeiten	459	522	+63	+13,7	4 348	4 583	+235	+5,4
43.12.0	vorbereitende Baustellenarbeiten	.	384	.	.	.	2 098	.	.
43.13.0	Test- und Suchbohrung	.	42	.	.	.	301	.	.
43.9	Sonstige spezialisierte Bautätigkeiten	7 162	7 335	+173	+2,4	59 253	61 276	+2023	+3,4
	davon								
43.91	Dachdeckerei und Zimmerei	5 001	5 066	+65	+1,3	34 457	35 114	+657	+1,9
	davon								
43.91.1	Dachdeckerei und Bauspenglerei	3 733	3 786	+53	+1,4	27 118	27 656	+538	+2,0
43.91.2	Zimmerei und Ingenieurholzbau	1 268	1 280	+12	+0,9	7 339	7 458	+119	+1,6
43.99	sonstige spezialisierte Bautätigkeiten a. n. g.	2 161	2 269	+108	+5,0	24 796	26 162	+1366	+5,5
	davon								
43.99.1	Gerüstbau	453	470	+17	+3,8	8 814	9 227	+413	+4,7
43.99.2	Schornstein-, Feuerungs- und Industrieofenbau	114	114	-	-	1 322	1 260	-62	-4,7
43.99.9	Baugewerbe a. n. g.	1 594	1 685	+91	+5,7	14 660	15 675	+1015	+6,9
<b>41.2/ 42.1 42.2/ 42.9 43.1/ 43.9</b>	<b>Bauhauptgewerbe insgesamt</b>	<b>13 564</b>	<b>14 093</b>	<b>+529</b>	<b>+3,9</b>	<b>148 788</b>	<b>153 352</b>	<b>+4 564</b>	<b>+3,1</b>

## 3. Betriebe am 30. Juni 2020 nach Wirtschaftszweigen und Betriebsgrößenklassen

WZ 2008-Nr.	Wirtschaftszweig	Betriebe				
		insgesamt	davon (in Betrieben) mit ... Beschäftigten			
			1 – 19	20 – 49	50 – 99	100 und mehr
41.2	Bau von Gebäuden	4 125	3 637	359	92	37
	davon					
41.20.1	Bau von Gebäuden (ohne Fertigteilbau)	3 931	3 452	354	.	.
41.20.2	Errichtung von Fertigteilbauten	194	185	5	.	.
42	Tiefbau	1 685	1 137	334	143	71
	davon					
42.1	Bau von Straßen und Bahnverkehrsstrecken	627	430	110	57	30
	davon					
42.11.0	Bau von Straßen	.	.	97	46	22
42.12.0	Bau von Bahnverkehrsstrecken	57	36	9	8	4
42.13.0	Brücken- und Tunnelbau	.	.	4	3	4
42.2	Leitungstiefbau und Kläranlagenbau	521	372	91	41	17
	davon					
42.21.0	Rohrleitungstiefbau, Brunnenbau und Kläranlagenbau	312	215	54	29	14
42.22.0	Kabelnetzleitungstiefbau	209	157	37	12	3
42.9	Sonstiger Tiefbau	537	335	133	45	24
	davon					
42.91.0	Wasserbau	21	18	.	–	.
42.99.0	sonstiger Tiefbau a. n. g.	516	317	.	45	.
43.1	Abbrucharbeiten und vorbereitende Baustellenarbeiten	948	885	44	13	6
	davon					
43.11.0	Abbrucharbeiten	522	475	33	8	6
43.12.0	vorbereitende Baustellenarbeiten	384	370	.	.	–
43.13.0	Test- und Suchbohrung	42	40	.	.	–
43.9	Sonstige spezialisierte Bautätigkeiten	7 335	6 810	409	68	48
	davon					
43.91	Dachdeckerei und Zimmerei	5 066	4 827	222	9	8
	davon					
43.91.1	Dachdeckerei und Bauspenglerei	3 786	3 584	188	.	.
43.91.2	Zimmerei und Ingenieurholzbau	1 280	1 243	34	.	.
43.99	sonstige spezialisierte Bautätigkeiten a. n. g.	2 269	1 983	187	59	40
	davon					
43.99.1	Gerüstbau	470	369	64	.	.
43.99.2	Schornstein-, Feuerungs- und Industrieofenbau	114	101	8	.	.
43.99.9	Baugewerbe a. n. g.	1 685	1 513	115	37	20
<b>41.2/ 42.1 42.2/ 42.9 43.1/ 43.9</b>	<b>Bauhauptgewerbe insgesamt</b>	<b>14 093</b>	<b>12 469</b>	<b>1 146</b>	<b>316</b>	<b>162</b>

## 4. Beschäftigte am 30. Juni 2020 nach Wirtschaftszweigen und Betriebsgrößenklassen

WZ 2008-Nr.	Wirtschaftszweig	Beschäftigte				
		insgesamt	davon (in Betrieben) mit ... Beschäftigten			
			1 – 19	20 – 49	50 – 99	100 und mehr
41.2	Bau von Gebäuden	44 175	21 555	10 473	6 310	5 837
	davon					
41.20.1	Bau von Gebäuden (ohne Fertigteilbau)	42 787	20 726	10 357	.	.
41.20.2	Errichtung von Fertigteilbauten	1 388	829	116	.	.
42	Tiefbau	40 919	8 134	10 543	9 924	12 318
	davon					
42.1	Bau von Straßen und Bahnverkehrsstrecken	16 004	3 105	3 526	4 079	5 294
	davon					
42.11.0	Bau von Straßen	.	.	3 129	3 290	3 555
42.12.0	Bau von Bahnverkehrsstrecken	1 943	259	260	593	831
42.13.0	Brücken- und Tunnelbau	.	.	137	196	908
42.2	Leitungstiefbau und Kläranlagenbau	11 373	2 705	2 982	2 882	2 804
	davon					
42.21.0	Rohrleitungstiefbau, Brunnenbau und Kläranlagenbau	7 697	1 588	1 813	2 027	2 269
42.22.0	Kabelnetzleitungstiefbau	3 676	1 117	1 169	855	535
42.9	Sonstiger Tiefbau	13 542	2 324	4 035	2 963	4 220
	davon					
42.91.0	Wasserbau	251	73	.	–	.
42.99.0	sonstiger Tiefbau a. n. g.	13 291	2 251	.	2 963	.
43.1	Abbrucharbeiten und vorbereitende Baustellenarbeiten	6 982	4 116	1 206	849	811
	davon					
43.11.0	Abbrucharbeiten	4 583	2 315	900	557	811
43.12.0	vorbereitende Baustellenarbeiten	2 098	1 576	.	.	–
43.13.0	Test- und Suchbohrung	301	225	.	.	–
43.9	Sonstige spezialisierte Bautätigkeiten	61 276	35 793	11 848	4 446	9 189
	davon					
43.91	Dachdeckerei und Zimmerei	35 114	27 007	6 251	542	1 314
	davon					
43.91.1	Dachdeckerei und Bauspenglerei	27 656	21 155	5 256	.	.
43.91.2	Zimmerei und Ingenieurholzbau	7 458	5 852	995	.	.
43.99	sonstige spezialisierte Bautätigkeiten a. n. g.	26 162	8 786	5 597	3 904	7 875
	davon					
43.99.1	Gerüstbau	9 227	2 864	1 781	.	.
43.99.2	Schornstein-, Feuerungs- und Industrieofenbau	1 260	462	251	.	.
43.99.9	Baugewerbe a. n. g.	15 675	5 460	3 565	2 436	4 214
<b>41.2/ 42.1 42.2/ 42.9 43.1/ 43.9</b>	<b>Bauhauptgewerbe insgesamt</b>	<b>153 352</b>	<b>69 598</b>	<b>34 070</b>	<b>21 529</b>	<b>28 155</b>

### 5. Beschäftigte am 30. Juni 2020 nach der Stellung im Betrieb und Betriebsgrößenklassen

Stellung im Betrieb	Beschäftigte				
	insgesamt	davon (in Betrieben) mit ... Beschäftigten			
		1 – 19	20 – 49	50 – 99	100 und mehr
Tätige (Mit)inhaber und -inhaberinnen und unbezahlt mithelfende Familienangehörige	9 294	8 701	457	91	45
Kaufmännische und technische Arbeitnehmer einschl. Auszubildender	32 013	12 631	7 215	4 890	7 277
Poliere, (Schacht)meister und -meisterinnen	14 215	4 251	3 530	2 451	3 983
Maurer, Betonbauer, Zimmerer und übrige Facharbeiter (Dachdecker, Isolierer, Maler, usw.)	59 960	31 540	13 120	6 433	8 867
Baumaschinenführer, Berufskraftfahrer	8 817	1 558	2 408	2 124	2 727
(Fach)werker/-innen, Maschinisten	22 618	7 847	6 029	4 702	4 040
Gewerblich Auszubildende, Umschüler, Anlernlinge, Praktikanten	6 435	3 070	1 311	838	1 216
<b>Beschäftigte insgesamt</b>	<b>153 626</b>	<b>69 689</b>	<b>34 187</b>	<b>21 558</b>	<b>28 192</b>
darunter					
Arbeiter	112 045	48 266	26 398	16 548	20 833

**6. Entgelte im Juni 2020 nach Wirtschaftszweigen und Betriebsgrößenklassen**  
1 000 EUR

WZ 2008-Nr.	Wirtschaftszweig	Entgelte				
		insgesamt	davon (in Betrieben) mit ... Beschäftigten			
			1 – 19	20 – 49	50 – 99	100 und mehr
41.2	Bau von Gebäuden	131 152	52 455	32 879	22 945	22 873
	davon					
41.20.1	Bau von Gebäuden (ohne Fertigteilbau)	127 353	50 666	32 498	.	.
41.20.2	Errichtung von Fertigteilbauten	3 798	1 789	381	.	.
42	Tiefbau	146 111	21 563	35 128	36 524	52 896
	davon					
42.1	Bau von Straßen und Bahnverkehrsstrecken	59 435	8 245	12 016	15 657	23 517
	davon					
42.11.0	Bau von Straßen	45 213	7 308	10 738	12 467	14 700
42.12.0	Bau von Bahnverkehrsstrecken	8 255	758	956	2 355	4 186
42.13.0	Brücken- und Tunnelbau	5 966	177	323	835	4 631
42.2	Leitungstiefbau und Kläranlagenbau	38 205	7 301	9 905	9 989	11 011
	davon					
42.21.0	Rohrleitungstiefbau, Brunnenbau und Kläranlagenbau	27 299	4 653	6 079	7 328	9 239
42.22.0	Kabelnetzleitungstiefbau	10 906	2 647	3 826	2 661	1 771
42.9	Sonstiger Tiefbau	48 471	6 017	13 207	10 878	18 368
	davon					
42.91.0	Wasserbau	1 038	175	.	–	.
42.99.0	sonstiger Tiefbau a. n. g.	47 433	5 842	.	10 878	.
43.1	Abbrucharbeiten und vorbereitende Baustellenarbeiten	17 072	8 108	3 711	2 378	2 874
	davon					
43.11.0	Abbrucharbeiten	11 285	4 366	2 779	1 266	2 874
43.12.0	vorbereitende Baustellenarbeiten	5 057	3 294	.	.	–
43.13.0	Test- und Suchbohrung	729	449	.	.	–
43.9	Sonstige spezialisierte Bautätigkeiten	165 452	81 546	35 582	14 353	33 973
	davon					
43.91	Dachdeckerei und Zimmerei	88 555	62 926	19 145	1 701	4 783
	davon					
43.91.1	Dachdeckerei und Bauspenglerei	71 855	51 031	16 445	.	.
43.91.2	Zimmerei und Ingenieurholzbau	16 700	11 896	2 700	.	.
43.99	sonstige spezialisierte Bautätigkeiten a. n. g.	76 898	18 619	16 436	12 652	29 190
	davon					
43.99.1	Gerüstbau	26 391	7 135	4 927	.	.
43.99.2	Schornstein-, Feuerungs- und Industrieofenbau	4 534	1 206	1 035	.	.
43.99.9	Baugewerbe a. n. g.	45 972	10 280	10 474	7 937	17 281
<b>41.2/ 42.1 42.2/ 42.9 43.1/ 43.9</b>	<b>Bauhauptgewerbe insgesamt</b>	<b>459 787</b>	<b>163 671</b>	<b>107 300</b>	<b>76 199</b>	<b>112 616</b>



### 7. Geleistete Arbeitsstunden im Juni 2020 nach Art der Bauten bzw. nach Auftraggebern und Betriebsgrößenklassen

1 000

Art der Bauten Auftraggeber	Geleistete Arbeitsstunden				
	insgesamt	davon (in Betrieben) mit ... Beschäftigten			
		1 – 19	20 – 49	50 – 99	100 und mehr
Wohnungsbau	7 281	4 999	1 502	430	350
Gewerblicher Bau	5 238	1 354	1 307	1 034	1 542
davon					
gewerblicher und industrieller Hochbau <sup>1)</sup>	2 947	833	680	500	933
gewerblicher und industrieller Tiefbau	2 292	523	627	534	609
Öffentlicher Bau und Straßenbau	3 714	768	932	873	1 141
davon					
Hochbau für Gebietskörperschaften, Sozialversicherung und Organisationen ohne Erwerbszweck	559	201	178	104	78
Straßenbau	1 540	308	401	360	472
Tiefbau für Gebietskörperschaften, Sozialversicherung und Organisationen ohne Erwerbszweck	1 615	261	355	409	591
Hochbau	10 787	6 032	2 360	1 034	1 362
Tiefbau	5 447	1 092	1 382	1 303	1 672
<b>Bauhauptgewerbe insgesamt</b>	<b>16 234</b>	<b>7 122</b>	<b>3 742</b>	<b>2 337</b>	<b>3 033</b>

1) einschl. landwirtschaftlichen Baus

## 8. Geleistete Arbeitsstunden im Juni 2020 nach Wirtschaftszweigen und Betriebsgrößenklassen

1 000

WZ 2008- Nr.	Wirtschaftszweig	Geleistete Arbeitsstunden				
		insgesamt	davon (in Betrieben) mit ... Beschäftigten			
			1 – 19	20 – 49	50 – 99	100 und mehr
41.2	Bau von Gebäuden	4 480	2 217	1 077	609	576
	davon					
41.20.1	Bau von Gebäuden (ohne Fertigteilbau)	4 335	2 132	1 062	.	.
41.20.2	Errichtung von Fertigteilbauten	145	85	15	.	.
42	Tiefbau	4 613	868	1 244	1 139	1 362
	davon					
42.1	Bau von Straßen und Bahnverkehrsstrecken	1 807	338	414	474	580
	davon					
42.11.0	Bau von Straßen	1 470	303	368	384	414
42.12.0	Bau von Bahnverkehrsstrecken	204	29	28	72	75
42.13.0	Brücken- und Tunnelbau	133	5	18	18	90
42.2	Leitungstiefbau und Kläranlagenbau	1 319	292	357	337	333
	davon					
42.21.0	Rohrleitungstiefbau, Brunnenbau und Kläranlagenbau	870	174	200	230	266
42.22.0	Kabelnetzleitungstiefbau	449	118	157	107	67
42.9	Sonstiger Tiefbau	1 487	238	473	327	449
	davon					
42.91.0	Wasserbau	30	7	.	–	.
42.99.0	sonstiger Tiefbau a. n. g.	1 457	231	.	327	.
43.1	Abbrucharbeiten und vorbereitende Baustellenarbeiten	757	392	148	95	123
	davon					
43.11.0	Abbrucharbeiten	517	227	112	54	123
43.12.0	vorbereitende Baustellenarbeiten	213	146	.	.	–
43.13.0	Test- und Suchbohrung	28	17	.	.	–
43.9	Sonstige spezialisierte Bautätigkeiten	6 384	3 644	1 272	495	971
	davon					
43.91	Dachdeckerei und Zimmerei	3 653	2 812	671	56	114
	davon					
43.91.1	Dachdeckerei und Bauspenglerei	2 928	2 226	578	.	.
43.91.2	Zimmerei und Ingenieurholzbau	725	588	93	.	.
43.99	sonstige spezialisierte Bautätigkeiten a. n. g.	2 731	832	601	439	858
	davon					
43.99.1	Gerüstbau	1 032	291	201	.	.
43.99.2	Schornstein-, Feuerungs- und Industrieofenbau	132	41	25	.	.
43.99.9	Baugewerbe a. n. g.	1 567	501	376	257	434
<b>41.2/ 42.1 42.2/ 42.9 43.1/ 43.9</b>	<b>Bauhauptgewerbe insgesamt</b>	<b>16 234</b>	<b>7 122</b>	<b>3 742</b>	<b>2 337</b>	<b>3 033</b>

**9. Geleistete Arbeitsstunden im Juni 2020 nach Wirtschaftszweigen und  
Art der Bauten bzw. nach Auftraggebern**

**1 000**

WZ 2008- Nr.	Wirtschaftszweig	Geleistete Arbeitsstunden				
		insgesamt	darunter im Hochbau	Wohnungsbau	gewerblicher und industrieller Hochbau <sup>1)</sup>	öffentlicher Hochbau <sup>2)</sup>
41.2	Bau von Gebäuden	4 480	4 369	3 101	1 033	235
	davon					
41.20.1	Bau von Gebäuden (ohne Fertigteilbau)	4 335	4 224	3 056	.	.
41.20.2	Errichtung von Fertigteilbauten	145	144	45	.	.
42	Tiefbau	4 613	86	18	36	32
	davon					
42.1	Bau von Straßen und Bahnverkehrsstrecken	1 807	33	3	.	.
	davon					
42.11.0	Bau von Straßen	1 470	16	3	.	.
42.12.0	Bau von Bahnverkehrsstrecken	204	3	–	.	.
42.13.0	Brücken- und Tunnelbau	133	13	–	.	.
42.2	Leitungstiefbau und Kläranlagenbau	1 319	14	4	.	.
	davon					
42.21.0	Rohrleitungstiefbau, Brunnenbau und Kläranlagenbau	870	12	.	.	.
42.22.0	Kabelnetzleitungstiefbau	449	2	.	.	.
42.9	Sonstiger Tiefbau	1 487	38	10	14	14
	davon					
42.91.0	Wasserbau	30	0	–	–	–
42.99.0	sonstiger Tiefbau a. n. g.	1 457	38	10	14	14
43.1	Abbrucharbeiten und vorbereitende Baustellenarbeiten	757	454	223	181	50
	davon					
43.11.0	Abbrucharbeiten	517	445	221	.	.
43.12.0	vorbereitende Baustellenarbeiten	213	8	1	.	.
43.13.0	Test- und Suchbohrung	28	1	1	.	.
43.9	Sonstige spezialisierte Bautätigkeiten	6 384	5 878	3 939	1 697	242
	davon					
43.91	Dachdeckerei und Zimmerei	3 653	3 648	2 936	547	165
	davon					
43.91.1	Dachdeckerei und Bauspenglerei	2 928	2 923	2 317	.	.
43.91.2	Zimmerei und Ingenieurholzbau	725	725	619	.	.
43.99	sonstige spezialisierte Bautätigkeiten a. n. g.	2 731	2 232	1 004	1 150	78
	davon					
43.99.1	Gerüstbau	1 032	1 030	390	.	.
43.99.2	Schornstein-, Feuerungs- und Industrieofenbau	132	132	24	.	.
43.99.9	Baugewerbe a. n. g.	1 567	1 068	589	.	.
<b>41.2/ 42.1 42.2/ 42.9 43.1/ 43.9</b>	<b>Bauhauptgewerbe insgesamt</b>	<b>16 234</b>	<b>10 787</b>	<b>7 281</b>	<b>2 947</b>	<b>559</b>

1) einschl. landwirtschaftlichen Baus – 2) für Körperschaften des öffentlichen Rechts und für Organisationen ohne Erwerbszweck

**Noch: 9. Geleistete Arbeitsstunden im Juni 2020 nach Wirtschaftszweigen und  
Art der Bauten bzw. nach Auftraggebern**

**1 000**

WZ 2008- Nr.	Wirtschaftszweig	Noch: Geleistete Arbeitsstunden			
		darunter im Tiefbau	gewerblicher und industrieller Tiefbau	Straßenbau	sonstiger Tiefbau <sup>2)</sup>
41.2	Bau von Gebäuden	111	66	7	38
	davon				
41.20.1	Bau von Gebäuden (ohne Fertigteilbau)	111	.	.	38
41.20.2	Errichtung von Fertigteilbauten	0	.	.	-
42	Tiefbau	4 526	1 774	1 429	1 323
	davon				
42.1	Bau von Straßen und Bahnverkehrsstrecken	1 773	317	1 274	182
	davon				
42.11.0	Bau von Straßen	1 453	104	1 265	84
42.12.0	Bau von Bahnverkehrsstrecken	200	.	.	54
42.13.0	Brücken- und Tunnelbau	119	.	.	43
42.2	Leitungstiefbau und Kläranlagenbau	1 305	802	39	464
	davon				
42.21.0	Rohrleitungstiefbau, Brunnenbau und Kläranlagenbau	857	473	35	349
42.22.0	Kabelnetzleitungstiefbau	448	329	4	115
42.9	Sonstiger Tiefbau	1 449	656	115	678
	davon				
42.91.0	Wasserbau	31	6	-	25
42.99.0	sonstiger Tiefbau a. n. g.	1 418	650	115	653
43.1	Abbrucharbeiten und vorbereitende Baustellenarbeiten	304	210	5	89
	davon				
43.11.0	Abbrucharbeiten	72	36	.	.
43.12.0	vorbereitende Baustellenarbeiten	205	.	.	44
43.13.0	Test- und Suchbohrung	26	.	.	.
43.9	Sonstige spezialisierte Bautätigkeiten	506	241	99	166
	davon				
43.91	Dachdeckerei und Zimmerei	5	3	.	.
	davon				
43.91.1	Dachdeckerei und Bauspenglerei	5	.	.	.
43.91.2	Zimmerei und Ingenieurholzbau	0	.	.	.
43.99	sonstige spezialisierte Bautätigkeiten a. n. g.	500	238	.	.
	davon				
43.99.1	Gerüstbau	1	.	.	.
43.99.2	Schornstein-, Feuerungs- und Industrieofenbau	-	-	-	-
43.99.9	Baugewerbe a. n. g.	499	.	99	.
<b>41.2/ 42.1 42.2/ 42.9 43.1/ 43.9</b>	<b>Bauhauptgewerbe insgesamt</b>	<b>5 447</b>	<b>2 292</b>	<b>1 540</b>	<b>1 615</b>

2) für Körperschaften des öffentlichen Rechts und für Organisationen ohne Erwerbszweck

**10. Baugewerblicher Umsatz\*) im Juni 2020 nach Wirtschaftszweigen und Betriebsgrößenklassen**  
**1 000 EUR**

WZ 2008-Nr.	Wirtschaftszweig	Baugewerblicher Umsatz				
		insgesamt	davon (in Betrieben) mit ... Beschäftigten			
			1 – 19	20 – 49	50 – 99	100 und mehr
41.2	Bau von Gebäuden	722 734	220 545	180 837	168 463	152 889
	davon					
41.20.1	Bau von Gebäuden (ohne Fertigteilbau)	704 395	212 551	.	.	145 871
41.20.2	Errichtung von Fertigteilbauten	18 339	7 994	.	.	7 018
42	Tiefbau	689 153	86 495	146 247	145 261	311 150
	davon					
42.1	Bau von Straßen und Bahnverkehrsstrecken	268 025	31 152	49 811	63 079	123 984
	davon					
42.11.0	Bau von Straßen	207 268	28 311	45 941	49 811	83 205
42.12.0	Bau von Bahnverkehrsstrecken	28 142	2 287	2 434	9 686	13 735
42.13.0	Brücken- und Tunnelbau	32 615	554	1 435	3 582	27 044
42.2	Leitungstiefbau und Kläranlagenbau	141 922	28 770	36 414	35 618	41 119
	davon					
42.21.0	Rohrleitungstiefbau, Brunnenbau und Kläranlagenbau	100 425	17 974	23 361	.	.
42.22.0	Kabelnetzleitungstiefbau	41 496	10 797	13 054	.	.
42.9	Sonstiger Tiefbau	279 206	26 573	60 022	46 564	146 048
	davon					
42.91.0	Wasserbau	6 419	1 649	.	–	.
42.99.0	sonstiger Tiefbau a. n. g.	272 787	24 924	.	45 564	.
43.1	Abbrucharbeiten und vorbereitende Baustellenarbeiten	84 936	33 816	18 193	10 205	22 721
	davon					
43.11.0	Abbrucharbeiten	58 901	16 223	14 033	5 924	22 721
43.12.0	vorbereitende Baustellenarbeiten	23 473	16 210	.	.	–
43.13.0	Test- und Suchbohrung	2 562	1 384	.	.	–
43.9	Sonstige spezialisierte Bautätigkeiten	597 828	295 687	129 606	60 655	111 879
	davon					
43.91	Dachdeckerei und Zimmerei	331 932	230 261	72 932	.	.
	davon					
43.91.1	Dachdeckerei und Bauspenglerei	262 511	182 199	61 221	.	.
43.91.2	Zimmerei und Ingenieurholzbau	69 421	48 063	11 710	.	.
43.99	sonstige spezialisierte Bautätigkeiten a. n. g.	265 896	65 427	56 674	.	.
	davon					
43.99.1	Gerüstbau	74 265	22 380	16 082	11 923	23 879
43.99.2	Schornstein-, Feuerungs- und Industrieofenbau	9 438	3 963	1 601	.	.
43.99.9	Baugewerbe a. n. g.	182 194	39 084	38 991	39 631	64 487
<b>41.2/ 42.1</b>						
<b>42.2/ 42.9</b>						
<b>43.1/ 43.9</b>	<b>Bauhauptgewerbe insgesamt</b>	<b>2 094 650</b>	<b>636 544</b>	<b>474 883</b>	<b>384 584</b>	<b>598 639</b>

\*) ohne Umsatzsteuer

**11. Baugewerblicher Umsatz\*) im Juni 2020 nach Art der Bauten  
bzw. nach Auftraggebern und Betriebsgrößenklassen**

**1 000 EUR**

Art der Bauten Auftraggeber	Baugewerblicher Umsatz				
	insgesamt	davon (in Betrieben) mit ... Beschäftigten			
		1 – 19	20 – 49	50 – 99	100 und mehr
Wohnungsbau	749 801	420 167	173 181	81 300	75 154
Gewerblicher Bau	794 072	137 099	185 090	188 235	283 648
davon					
gewerblicher und industrieller Hochbau <sup>1)</sup>	463 438	80 562	116 310	116 801	149 766
gewerblicher und industrieller Tiefbau	330 634	56 537	68 780	71 434	133 882
Öffentlicher Bau und Straßenbau	550 777	79 278	116 611	115 050	239 838
davon					
Hochbau für Gebietskörperschaften, Sozialversicherung und Organisationen ohne Erwerbszweck	79 372	22 393	22 462	.	.
Straßenbau	212 426	28 523	48 218	.	.
Tiefbau für Gebietskörperschaften, Sozialversicherung und Organisationen ohne Erwerbszweck	258 979	28 362	45 932	49 753	134 933
Hochbau	1 292 612	523 122	311 953	218 129	239 407
Tiefbau	802 039	113 422	162 929	166 455	359 232
<b>Bauhauptgewerbe insgesamt</b>	<b>2 094 650</b>	<b>636 544</b>	<b>474 883</b>	<b>384 584</b>	<b>598 639</b>

\*) ohne Umsatzsteuer – 1) einschl. landwirtschaftlichen Baus

**12. Baugewerblicher Umsatz\*) im Juni 2020 nach Wirtschaftszweigen und Art der Bauten bzw. nach Auftraggebern**

**1 000 EUR**

WZ 2008-Nr.	Wirtschaftszweig	Baugewerblicher Umsatz				
		insgesamt	darunter im Hochbau	Wohnungsbau	gewerblicher und industrieller Hochbau <sup>1)</sup>	öffentlicher Hochbau <sup>2)</sup>
41.2	Bau von Gebäuden	722 734	704 839	398 177	266 048	40 614
	davon					
41.20.1	Bau von Gebäuden (ohne Fertigteilbau)	704 395	686 501	394 912	.	.
41.20.2	Errichtung von Fertigteilbauten	18 339	18 338	3 265	.	.
42	Tiefbau	689 153	18 299	3 028	6 828	8 443
	davon					
42.1	Bau von Straßen und Bahnverkehrsstrecken	268 025	3 973	605	1 667	1 701
	davon					
42.11.0	Bau von Straßen	207 268	1 757	605	812	340
42.12.0	Bau von Bahnverkehrsstrecken	28 142	203	–	.	.
42.13.0	Brücken- und Tunnelbau	32 615	2 014	–	.	.
42.2	Leitungstiefbau und Kläranlagenbau	141 922	2 598	277	.	.
	davon					
42.21.0	Rohrleitungstiefbau, Brunnenbau und Kläranlagenbau	100 425	2 300	.	.	.
42.22.0	Kabelnetzleitungstiefbau	41 496	298	.	–	.
42.9	Sonstiger Tiefbau	279 206	11 727	2 145	.	.
	davon					
42.91.0	Wasserbau	6 419	–	–	–	–
42.99.0	sonstiger Tiefbau a. n. g.	272 787	11 727	2 145	.	.
43.1	Abbrucharbeiten und vorbereitende Baustellenarbeiten	84 936	52 292	17 519	29 148	5 625
	davon					
43.11.0	Abbrucharbeiten	58 901	51 261	17 349	28 323	5 589
43.12.0	vorbereitende Baustellenarbeiten	23 473	928	.	.	.
43.13.0	Test- und Suchbohrung	2 562	104	.	.	.
43.9	Sonstige spezialisierte Bautätigkeiten	597 828	517 182	331 078	161 415	24 689
	davon					
43.91	Dachdeckerei und Zimmerei	331 932	331 225	249 148	.	.
	davon					
43.91.1	Dachdeckerei und Bauspenglerei	262 511	261 836	193 639	.	.
43.91.2	Zimmerei und Ingenieurholzbau	69 421	69 390	55 509	.	.
43.99	sonstige spezialisierte Bautätigkeiten a. n. g.	265 896	185 956	81 930	.	.
	davon					
43.99.1	Gerüstbau	74 265	74 191	32 365	.	.
43.99.2	Schornstein-, Feuerungs- und Industrieofenbau	9 438	9 437	2 118	.	.
43.99.9	Baugewerbe a. n. g.	182 194	102 327	47 446	49 282	5 599
<b>41.2/ 42.1 42.2/ 42.9 43.1/ 43.9</b>	<b>Bauhauptgewerbe insgesamt</b>	<b>2 094 650</b>	<b>1 292 611</b>	<b>749 801</b>	<b>463 438</b>	<b>79 372</b>

\*) ohne Umsatzsteuer – 1) einschl. landwirtschaftlichen Baus – 2) für Körperschaften des öffentlichen Rechts und für Organisationen ohne Erwerbszweck

**Noch: 12. Baugewerblicher Umsatz\*) im Juni 2020 nach Wirtschaftszweigen und  
Art der Bauten bzw. nach Auftraggebern**

**1 000 EUR**

WZ 2008-Nr.	Wirtschaftszweig	Noch: Baugewerblicher Umsatz			
		darunter im Tiefbau	gewerblicher und industrieller Tiefbau	Straßenbau	sonstiger Tiefbau <sup>2)</sup>
41.2	Bau von Gebäuden	17 895	10 849	1 316	5 730
	davon				
41.20.1	Bau von Gebäuden (ohne Fertigteilbau)	17 894	.	.	5 730
41.20.2	Errichtung von Fertigteilbauten	1	.	.	-
42	Tiefbau	670 854	249 294	202 912	218 648
	davon				
42.1	Bau von Straßen und Bahnverkehrsstrecken	264 051	57 554	179 589	26 908
	davon				
42.11.0	Bau von Straßen	205 510	15 285	178 373	11 852
42.12.0	Bau von Bahnverkehrsstrecken	27 939	.	.	9 944
42.13.0	Brücken- und Tunnelbau	30 601	.	.	5 112
42.2	Leitungstiefbau und Kläranlagenbau	139 324	93 030	4 009	42 285
	davon				
42.21.0	Rohrleitungstiefbau, Brunnenbau und Kläranlagenbau	98 125	61 565	3 690	32 870
42.22.0	Kabelnetzleitungstiefbau	41 198	31 465	319	9 414
42.9	Sonstiger Tiefbau	267 480	98 710	19 314	149 456
	davon				
42.91.0	Wasserbau	6 419	2 401	-	4 018
42.99.0	sonstiger Tiefbau a. n. g.	261 060	96 308	19 314	145 438
43.1	Abbrucharbeiten und vorbereitende Baustellenarbeiten	32 643	22 787	354	9 502
	davon				
43.11.0	Abbrucharbeiten	7 640	.	.	3 284
43.12.0	vorbereitende Baustellenarbeiten	22 545	.	.	5 304
43.13.0	Test- und Suchbohrung	2 458	.	.	914
43.9	Sonstige spezialisierte Bautätigkeiten	80 647	47 704	7 844	25 099
	davon				
43.91	Dachdeckerei und Zimmerei	707	344	.	.
	davon				
43.91.1	Dachdeckerei und Bauspenglerei	675	.	.	.
43.91.2	Zimmerei und Ingenieurholzbau	32	.	.	-
43.99	sonstige spezialisierte Bautätigkeiten a. n. g.	79 940	47 360	.	.
	davon				
43.99.1	Gerüstbau	74	.	.	.
43.99.2	Schornstein-, Feuerungs- und Industrieofenbau	-	.	-	.
43.99.9	Baugewerbe a. n. g.	79 866	47 352	7 844	24 670
<b>41.2/ 42.1 42.2/ 42.9 43.1/ 43.9</b>	<b>Bauhauptgewerbe insgesamt</b>	<b>802 039</b>	<b>330 634</b>	<b>212 426</b>	<b>258 979</b>

\*) ohne Umsatzsteuer – 2) für Körperschaften des öffentlichen Rechts und für Organisationen ohne Erwerbszweck



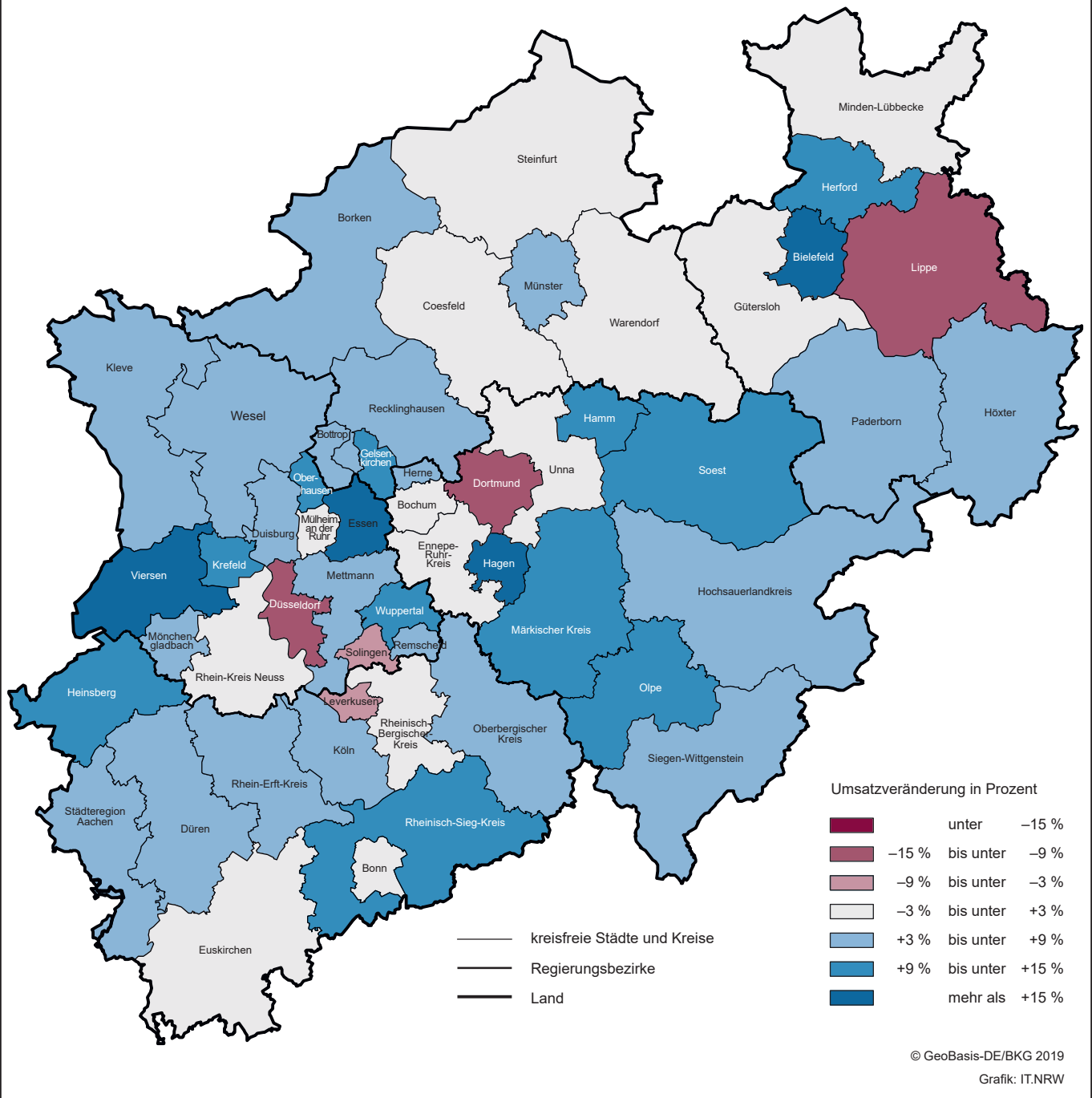
## 13. Baugewerblicher Umsatz\*) 2019 nach Wirtschaftszweigen und Betriebsgrößenklassen

1 000 EUR

WZ 2008-Nr.	Wirtschaftszweig	Baugewerblicher Umsatz				
		insgesamt	davon (in Betrieben) mit ... Beschäftigten			
			1 – 19	20 – 49	50 – 99	100 und mehr
41.2	Bau von Gebäuden	7 399 329	2 492 906	1 904 782	1 646 995	1 354 646
	davon					
41.20.1	Bau von Gebäuden (ohne Fertigteilbau)	7 197 229	2 411 118	.	.	1 268 308
41.20.2	Errichtung von Fertigteilbauten	202 099	81 789	.	.	86 338
42	Tiefbau	6 589 395	910 657	1 556 427	1 560 636	2 561 677
	davon					
42.1	Bau von Straßen und Bahnverkehrsstrecken	2 745 095	319 915	511 760	692 188	1 221 232
	davon					
42.11.0	Bau von Straßen	2 175 119	289 072	466 916	554 849	864 282
42.12.0	Bau von Bahnverkehrsstrecken	305 287	23 239	27 871	91 221	162 957
42.13.0	Brücken- und Tunnelbau	264 688	7 604	16 973	46 118	193 993
42.2	Leitungstiefbau und Kläranlagenbau	1 551 490	303 399	419 932	399 969	428 189
	davon					
42.21.0	Rohrleitungstiefbau, Brunnenbau und Kläranlagenbau	1 090 037	203 103	252 324	299 630	334 981
42.22.0	Kabelnetzleitungstiefbau	461 453	100 296	167 608	100 340	93 209
42.9	Sonstiger Tiefbau	2 292 810	287 341	624 734	468 479	912 256
	davon					
42.91.0	Wasserbau	34 970	20 192	.	.	–
42.99.0	sonstiger Tiefbau a. n. g.	2 257 841	267 149	.	.	912 256
43.1	Abbrucharbeiten und vorbereitende Baustellenarbeiten	881 368	385 282	185 485	113 918	196 683
	davon					
43.11.0	Abbrucharbeiten	596 681	192 460	142 878	64 660	196 683
43.12.0	vorbereitende Baustellenarbeiten	254 577	177 327	.	.	–
43.13.0	Test- und Suchbohrung	30 110	15 495	.	.	–
43.9	Sonstige spezialisierte Bautätigkeiten	6 214 406	3 022 596	1 392 880	583 605	1 215 326
	davon					
43.91	Dachdeckerei und Zimmerei	3 452 933	2 347 687	735 510	.	.
	davon					
43.91.1	Dachdeckerei und Bauspenglerei	2 725 216	1 843 794	638 968	.	.
43.91.2	Zimmerei und Ingenieurholzbau	727 717	503 895	96 542	.	.
43.99	sonstige spezialisierte Bautätigkeiten a. n. g.	2 761 473	674 906	657 370	.	.
	davon					
43.99.1	Gerüstbau	791 186	226 491	153 439	127 996	283 261
43.99.2	Schornstein-, Feuerungs- und Industrieofenbau	123 088	47 715	30 182	.	.
43.99.9	Baugewerbe a. n. g.	1 847 199	400 700	473 749	352 744	620 006
<b>41.2/ 42.1 42.2/ 42.9 43.1/ 43.9</b>	<b>Bauhauptgewerbe insgesamt</b>	<b>21 084 499</b>	<b>6 811 440</b>	<b>5 039 573</b>	<b>3 905 154</b>	<b>5 328 332</b>

\*) ohne Umsatzsteuer

### Veränderung des baugewerblichen Umsatzes 2019 gegenüber 2018 nach kreisfreien Städten und Kreisen



**14. Betriebe, Beschäftigte, geleistete Arbeitsstunden, Entgelte und Gesamtumsatz\*)  
im Juni 2020 sowie Vorjahresumsatz 2019 nach kreisfreien Städten und Kreisen**

Verwaltungsbezirk	Betriebe	Beschäftigte	Geleistete Arbeits- stunden	Entgelte	Gesamtumsatz	
	am 30. Juni 2020		im Juni 2020			2019
	Anzahl		1 000	1 000 EUR		
<b>Kreisfreie Städte</b>						
Düsseldorf	283	3 890	406	12 258	54 566	517 856
Duisburg	272	2 984	310	8 031	30 592	316 434
Essen	322	4 111	414	13 058	75 229	629 822
Krefeld	145	1 485	162	4 107	11 533	173 173
Mönchengladbach	205	1 708	179	4 899	20 239	214 173
Mülheim an der Ruhr	102	1 467	176	5 485	15 682	174 519
Oberhausen	170	2 575	300	7 904	26 191	280 235
Remscheid	87	848	81	2 302	10 463	111 148
Solingen	133	812	79	1 999	7 841	81 961
Wuppertal	288	1 682	172	3 827	15 692	150 186
<b>Kreise</b>						
Kleve	361	3 781	395	11 302	52 504	690 591
Mettmann	357	3 766	406	11 860	50 280	508 337
Rhein-Kreis Neuss	327	3 387	391	9 888	49 623	398 067
Viersen	317	2 984	316	8 523	38 627	400 669
Wesel	403	3 992	429	11 847	53 758	504 350
<b>Reg.-Bez. Düsseldorf</b>	<b>3 772</b>	<b>39 472</b>	<b>4 217</b>	<b>117 292</b>	<b>512 819</b>	<b>5 151 521</b>
<b>Kreisfreie Städte</b>						
Bonn	136	1 081	104	3 076	12 749	126 389
Köln	513	6 333	661	23 250	122 400	1003 081
Leverkusen	112	1 284	157	4 039	10 370	120 590
<b>Kreise</b>						
Städteregion Aachen	408	3 701	365	10 923	38 284	511 767
darunter kreisfreie Stadt Aachen	112	1 547	134	5 180	17 358	272 860
Düren	290	3 128	319	9 439	34 121	433 711
Rhein-Erft-Kreis	385	3 457	364	9 912	48 582	441 045
Euskirchen	290	2 108	237	5 957	27 734	271 345
Heinsberg	327	3 684	364	11 210	65 311	627 026
Oberbergischer Kreis	310	2 390	254	5 949	20 004	233 389
Rhein.-Berg. Kreis	316	1 783	179	4 282	16 170	192 788
Rhein-Sieg-Kreis	620	5 518	618	15 160	70 473	711 441
<b>Reg.-Bez. Köln</b>	<b>3 707</b>	<b>34 467</b>	<b>3 622</b>	<b>103 196</b>	<b>466 198</b>	<b>4 672 572</b>
<b>Kreisfreie Städte</b>						
Bottrop	85	1 389	144	4 259	18 991	206 825
Gelsenkirchen	129	1 652	162	4 840	16 094	181 327
Münster	126	2 446	249	8 296	41 654	413 474

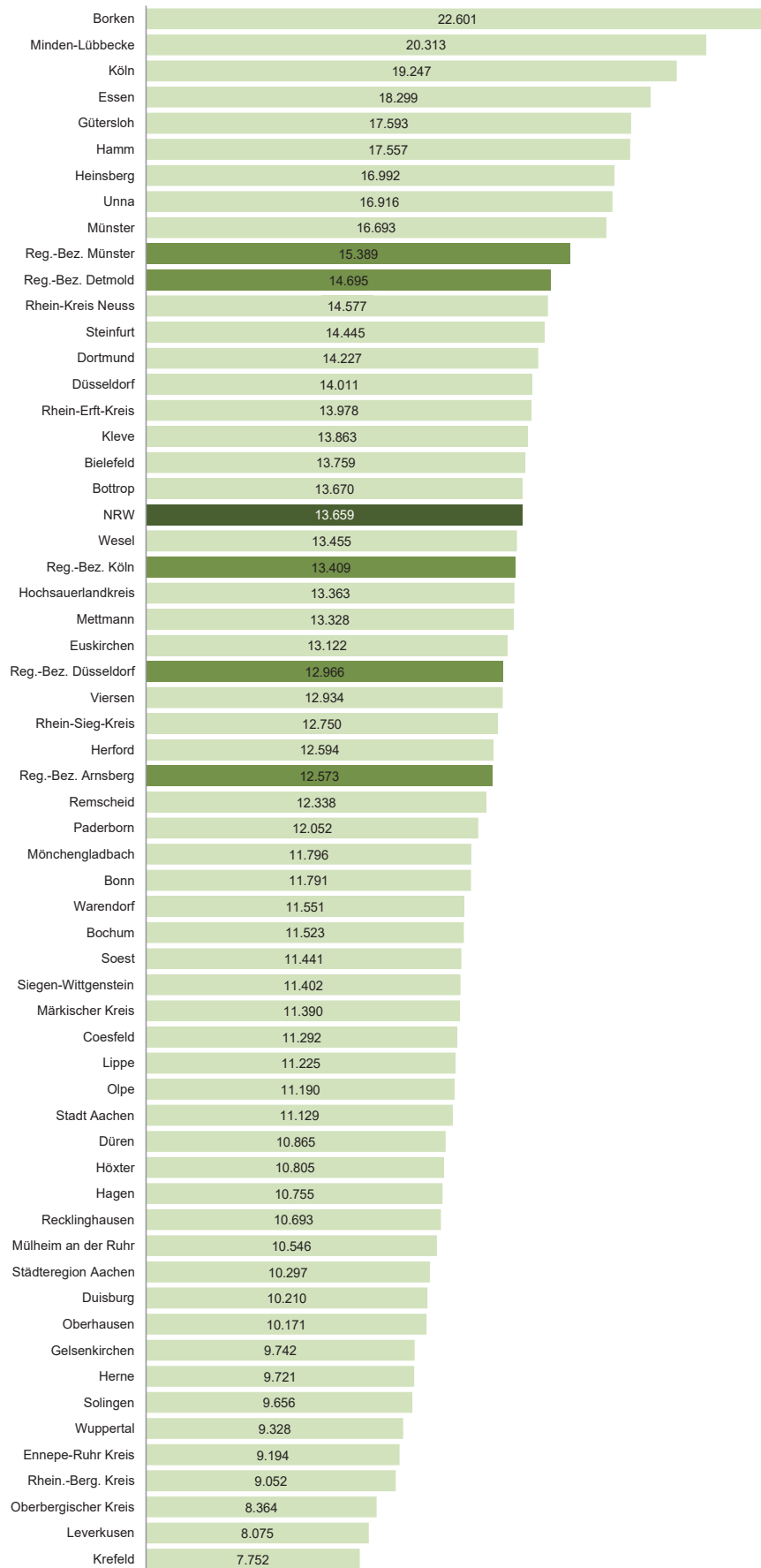
\*) Anmerkungen Seite 28 – \*\*) aufgrund von Übererfassung in Vorjahren kein Vergleich möglich

Noch: **14. Betriebe, Beschäftigte, geleistete Arbeitsstunden, Entgelte und Gesamtumsatz\*)**  
**im Juni 2020 sowie Vorjahresumsatz 2019 nach kreisfreien Städten und Kreisen**

Verwaltungsbezirk	Betriebe	Beschäftigte	Geleistete Arbeits- stunden	Entgelte	Gesamtumsatz	
	am 30. Juni 2020		im Juni 2020			2019
	Anzahl		1 000	1 000 EUR		
<b>Kreise</b>						
Borken	513	7 773	790	25 482	176 072	1 479 834
Coesfeld	250	2 132	226	5 443	24 102	226 969
Recklinghausen	381	5 231	526	14 901	56 332	658 726
Steinfurt	413	5 913	648	16 753	86 399	839 005
Warendorf	236	2 257	236	6 207	26 629	269 671
<b>Reg.-Bez. Münster</b>	<b>2 133</b>	<b>28 793</b>	<b>2 981</b>	<b>86 181</b>	<b>446 272</b>	<b>4 275 831</b>
<b>Kreisfreie Stadt</b>						
Bielefeld	165	2 134	225	7 283	29 361	387 062
<b>Kreise</b>						
Gütersloh	396	4 226	435	12 825	74 994	759 134
Herford	257	2 199	241	5 942	27 722	288 898
Höxter	173	1 780	195	4 823	19 510	222 054
Lippe	307	2 751	307	7 594	30 941	349 446
Minden-Lübbecke	261	3 329	351	10 306	67 648	630 154
Paderborn	327	2 977	326	8 599	35 908	395 489
<b>Reg.-Bez. Detmold</b>	<b>1 886</b>	<b>19 396</b>	<b>2 080</b>	<b>57 370</b>	<b>286 083</b>	<b>3 032 237</b>
<b>Kreisfreie Städte</b>						
Bochum	212	2 262	234	6 593	26 162	320 316
Dortmund	358	4 898	475	15 724	70 176	658 152
Hagen	112	1 081	113	3 139	11 646	138 864
Hamm	103	1 723	202	5 674	30 258	211 036
Herne	106	1 835	210	6 068	17 839	188 959
<b>Kreise</b>						
Ennepe-Ruhr-Kreis	227	1 885	186	4 747	17 360	182 775
Hochsauerlandkreis	280	3 465	386	10 292	46 489	455 328
Märkischer Kreis	315	2 937	311	8 646	33 538	344 453
Olpe	144	1 874	206	6 216	21 018	258 793
Siegen-Wittgenstein	212	3 776	409	12 343	44 904	621 710
Soest	278	3 074	347	9 020	35 194	387 326
Unna	248	2 414	256	7 285	42 531	374 104
<b>Reg.-Bez. Arnsberg</b>	<b>2 595</b>	<b>31 224</b>	<b>3 334</b>	<b>95 747</b>	<b>397 114</b>	<b>4 141 815</b>
<b>Nordrhein-Westfalen</b>	<b>14 093</b>	<b>153 352</b>	<b>16 234</b>	<b>459 786</b>	<b>2 108 486</b>	<b>21 273 976</b>

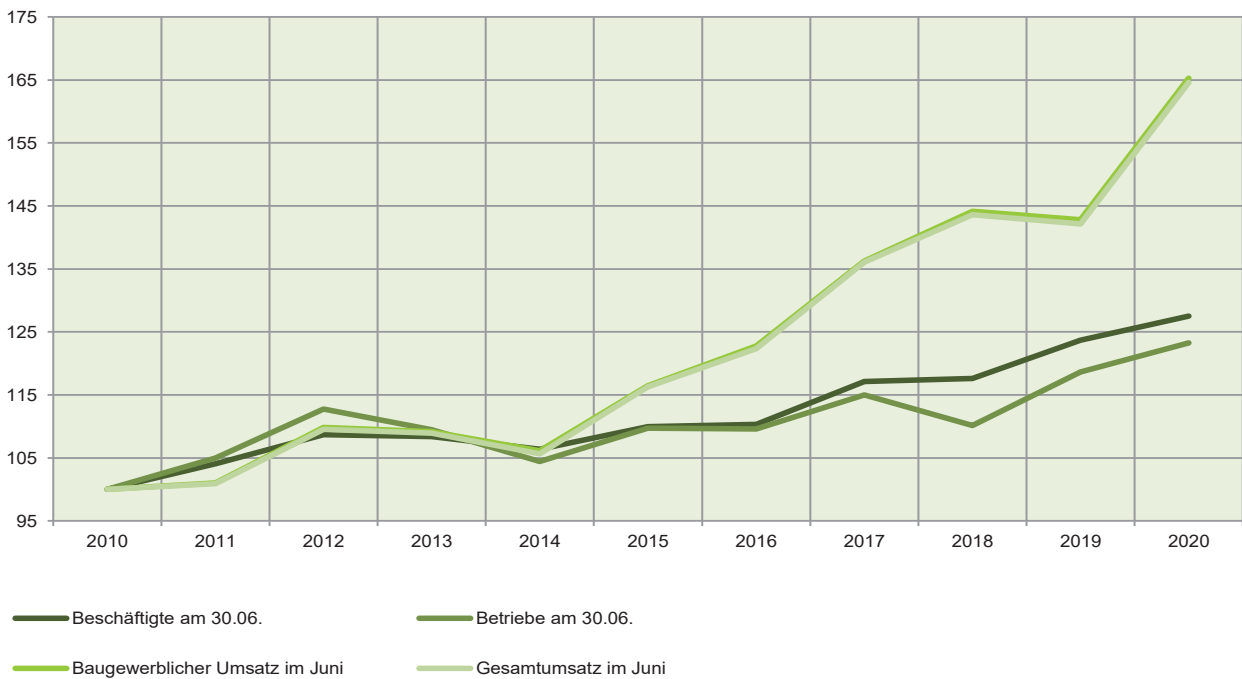
\*) Anmerkungen Seite 28 – \*\*) aufgrund von Übererfassung in Vorjahren kein Vergleich möglich

### Baugewerblicher Umsatz in Euro je Beschäftigten im Juni 2020 nach kreisfreien Städten und Kreisen



Grafik: IT.NRW

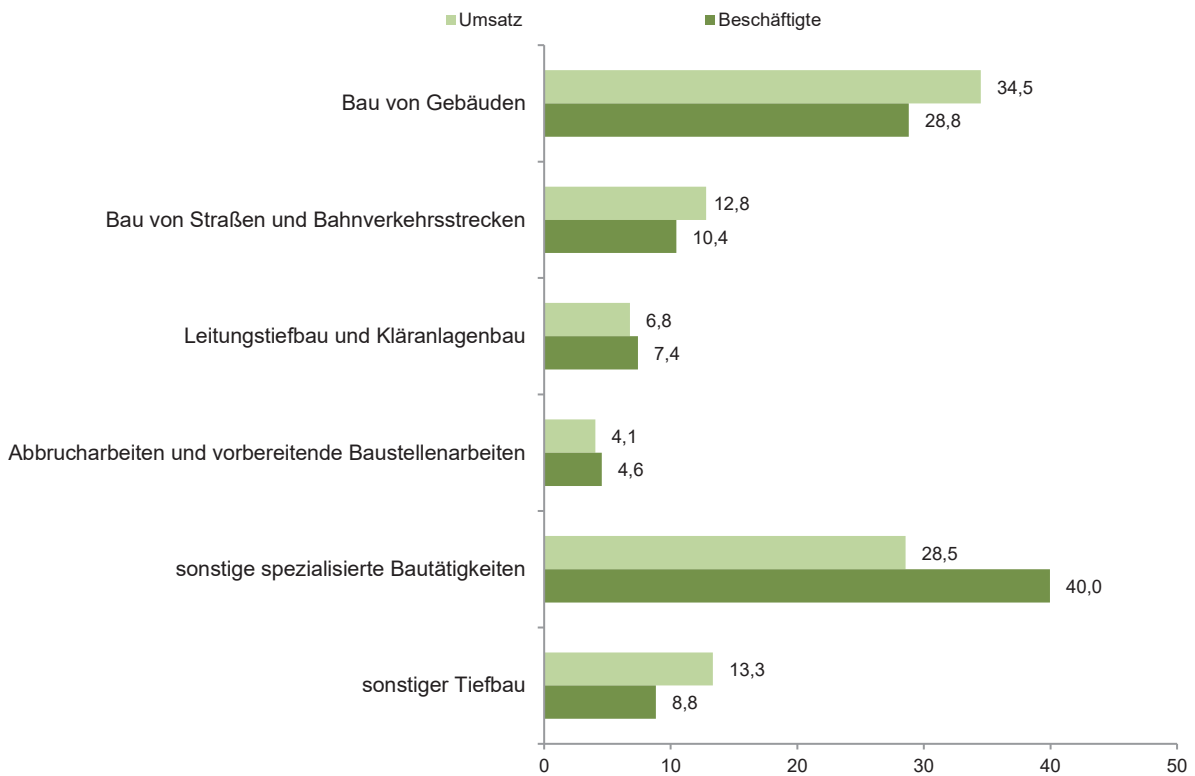
### Entwicklung von Umsatz, Beschäftigung und Anzahl der Betriebe im Bauhauptgewerbe\*) seit 2010 (2010 = 100)



\*) nach der Klassifikation der Wirtschaftszweige 2008 (WZ 2008)

Grafik: IT.NRW

### Baugewerblicher Umsatz im Juni 2020 und Beschäftigte am 30.06.2020 im Bauhauptgewerbe nach Wirtschaftszweigen\*) in Prozent



\*) nach der Klassifikation der Wirtschaftszweige 2008 (WZ 2008)

Grafik: IT.NRW

# Veröffentlichungen zur Entwicklung und Struktur der Bautätigkeit und des Baugewerbes

## Bautätigkeit

### Baugenehmigungen in Nordrhein-Westfalen

Inhalt: Jährliche Ergebnisse der von den Bauaufsichtsbehörden gemeldeten Baugenehmigungen (Wohn- und Nichtwohngebäude, Rauminhalt, Wohnungen, Wohnräume, Wohnfläche, Nutzfläche, veranschlagte Baukosten) nach Gebäudeart, Haustyp, Bauherr u. a.; regionale Ergebnisse für Regierungsbezirke, kreisfreie Städte und Kreise sowie Eckdaten für Gemeinden

Artikelnummer: F21

### Baufertigstellungen und Bauabgänge in Nordrhein-Westfalen

Inhalt: Jährliche Ergebnisse der von den Bauaufsichtsbehörden gemeldeten Baufertigstellungen und Bauabgänge (Fertigstellungen: Wohn- und Nichtwohngebäude, Rauminhalt, Wohnungen, Wohnräume, Wohnfläche, Nutzfläche, veranschlagte Baukosten) nach Gebäudeart, Haustyp, Bauherr u. a.; regionale Ergebnisse für Regierungsbezirke, kreisfreie Städte und Kreise sowie Eckdaten für Gemeinden. – Abgänge: Wohn- und Nichtwohngebäude, Nutzfläche, Wohnungen, Wohnräume, Wohnfläche nach Gebäudeart, Eigentümern, Baulalter und Abgangsursachen; Eckdaten für Regierungsbezirke, kreisfreie Städte und Kreise

Artikelnummer: F22

### Baugenehmigungen in Nordrhein-Westfalen

Inhalt: Monatliche Ergebnisse der von den Bauaufsichtsbehörden gemeldeten Bautätigkeit (Wohn- und Nichtwohngebäude, Rauminhalt, Wohnungen, Wohnfläche, Nutzfläche, veranschlagte Baukosten) nach Gebäudeart und Bauherr; Regionalergebnisse für Regierungsbezirke, kreisfreie Städte und Kreise

Artikelnummer: F20

### Bauüberhang in Nordrhein-Westfalen am 31. Dezember

Inhalt: Jährliche Ergebnisse über den von den Gemeinden gemeldeten Baufortschritt der noch nicht fertiggestellten Bauvorhaben (Wohn- und Nichtwohngebäude, Rauminhalt, Wohnungen und sonstige Wohneinheiten) nach Bauzustand; erloschene Baugenehmigungen (Wohn- und Nichtwohnbau, Rauminhalt, Wohnung) nach Gebäudeart, Bauherr und Genehmigungszeitraum; regionale Ergebnisse für Regierungsbezirke, kreisfreie Städte und Kreise

Artikelnummer: F23

### Wohnungsbestand in den Gemeinden Nordrhein-Westfalens am 31. Dezember

Inhalt: Jährliche Ergebnisse der Fortschreibung des Gebäude- und Wohnungsbestandes (Wohngebäude und darin befindliche Wohnungen nach Gebäudearten; Wohnungen in Wohn- und Nichtwohngebäuden nach Anzahl der Räume)

Artikelnummer: F24

## Wohnungswesen

### Wohngeld in Nordrhein-Westfalen

Inhalt: Jährliche Ergebnisse der von den Bewilligungsbehörden gemeldeten Wohngeldfälle zum 31.12. einschl. rückwirkender Bewilligungen aus dem I. Quartal des Folgejahres. Wohngeld beziehende Haushalte insgesamt, wohngeldrechtliche Teilhaushalte in Mischhaushalten, Allgemeines Wohngeld beziehende Haushalte nach Mietzuschuss und Lastenzuschuss, nach Haushaltsgröße und Mietstufe der Gemeinden, Miete und Belastung sowie nach gezahlten Wohngeldbeträgen; Ergebnisse für das Land, Eckdaten für Regierungsbezirke, kreisfreie Städte und Kreise

Artikelnummer: F29

## Bauhauptgewerbe (Vorbereitende Baustellenarbeiten, Hoch- und Tiefbau) in Nordrhein-Westfalen

### → Ergebnis der Ergänzungserhebung

Inhalt: Jährliche Betriebsergebnisse (Beschäftigte, geleistete Arbeitsstunden, Entgelte und Umsätze im Juni des Berichtsjahres sowie Umsätze im Kalendervorjahr) nach Wirtschaftszweigen und Betriebsgrößenklassen; regionale Ergebnisse für Regierungsbezirke, kreisfreie Städte und Kreise

Artikelnummer: E22

### → Monatsbericht

Inhalt: Monatliche Betriebsergebnisse nach Wirtschaftszweigen und Betriebsgrößenklassen sowie Auftragseingangs- und Produktionsindizes; regionale Ergebnisse für Regierungsbezirke, kreisfreie Städte und Kreise

Artikelnummer: E21

### → Unternehmen und Investitionen

Inhalt: Jährliche Unternehmensergebnisse (Beschäftigte, Entgelte, Umsatz, Investitionen u. a.) nach Wirtschaftszweigen, Unternehmens- und Umsatzgrößenklassen sowie nach Verwaltungsbezirken

Artikelnummer: E23

## Ausbaugewerbe (Bauinstallation und sonstiges Ausbaugewerbe) in Nordrhein-Westfalen

### → Ergebnis der Zusatzerhebung

Inhalt: Jährliche Betriebsergebnisse (Beschäftigte, geleistete Arbeitsstunden, Entgelte, Umsätze im Juni des Berichtsjahres sowie Umsätze im Kalendervorjahr) nach Wirtschaftszweigen, Betriebsgrößenklassen und Verwaltungsbezirken

Artikelnummer: E30

### → Quartalsergebnisse

Inhalt: Vierteljährliche Betriebsergebnisse nach Wirtschaftszweigen und Betriebsgrößenklassen; regionale Ergebnisse für Regierungsbezirke, kreisfreie Städte und Kreise

Artikelnummer: E29

### → Unternehmen und Investitionen

Inhalt: Jährliche Unternehmensergebnisse (Beschäftigte, Entgelte, Umsatz, Investitionen u. a.) nach Wirtschaftszweigen, Unternehmens- und Umsatzgrößenklassen sowie nach Verwaltungsbezirken

Artikelnummer: E33

**Weitere Auskünfte zu diesen Veröffentlichungen erteilen Ihnen für den Bereich Bautätigkeit Sandra Arntzen unter der Telefon-Nr. 0211 9449-3823, für den Bereich Wohnungswesen Martin Genz unter der Telefon-Nr. 0211 9449-2859, für den Bereich Bauwirtschaft der statistische Auskunftsdienst unter der Telefon-Nr. 0211 9449-2495 oder per E-Mail unter statistik-info@it.nrw.de**

Ergebnisse für das Bundesgebiet werden vom Statistischen Bundesamt, 65180 Wiesbaden, in der Fachserie 4, Reihe 5.1 bzw. Fachserie 5, Reihe 1 veröffentlicht.

Alle Statistischen Berichte finden Sie als PDF-Datei zum kostenlosen Download im Internet unter [www.it.nrw](http://www.it.nrw) in der Rubrik Aktuell / Publikationen.