

Ein Blick auf ...

Arbeitsmarkt in Essen

vom 30.06.2018 bis 2021

13/2021

Stellenmarkt

... ein medizinisch-diagnostisches Labor mit einem umfassenden
Spektrum. Zur Verstärkung unseres Teams suchen wir eine

Medizinische Fachangestellte (m/w)

... die Auftrags erfassung und Abrechnung, die Telefonzentrale
... die Arztbriefschreibung (Vollzeit, 38,5 Stunden/Woche).
... arbeitszeit ca. 7.30 - 19.30 Uhr (Früh- und Spätdienst)

... wie eine
Datentypistin (m/w)

... mit kaufmännischer Ausbildung für die Auftrags erfassung
... (Vollzeit, 38,5 Stunden/Woche).
... arbeitszeit ca. 10.00 - 18.00 Uhr

... Ihre Bewerbung richten Sie bitte an ...

**In Essen
berufsbegleitend studieren**

Nutzen Sie die Vorteile eines Fernstudiums und
informieren Sie sich bei einer der nächsten Info-
veranstaltungen über unsere Studiengänge

**Betriebswirtschaft (B.A.)
Facility Management (B.Eng.)
Wirtschaftsingenieurwesen (B.Eng.)**

**Amt für Statistik,
Stadtforschung und Wahlen**

Essen bietet Chancen

Die Immobilienwirtschaft der Stadt Essen sucht eine/n

**Dipl.-Ingenieur/in
Versorgungstechnik**

(Entgeltgruppe 11 TVöD)

Weitere Informationen unter: www.essen.de/arbeitgeberin

Die Stadt Essen fördert die Gleichstellung von Frauen und Männern.
Sie bittet deshalb besonders Frauen, sich zu bewerben. Bei gleicher
Eignung, Befähigung und fachlicher Leistung werden Frauen bevor-
zugt eingestellt.

**STADT
ESSEN**

**Gesundheitswissenschaftler/in oder
Mediziner/in als Sachbereichsleitung**

Sachbereich „Gesundheitsökonomie, Gesundheitswissenschaften und
Gesundheitssystemanalyse (GE6)“ stellt innerhalb des Sachgebietes „Versorgungsqualität,
folgen bundes- und landespolitischer Regelungen im
beobachtet und analysiert internationale Entwicklungen im
verschiedenen Akteuren des Gesundheitswesens.
reichs ist verantwortlich für die dazu erforderlichen
und deren Weiterentwicklung.

**STADT
ESSEN**

Erläuterungen

- nichts (genau Null)
- nicht bekannt oder geheim zu halten
- × Aussage nicht sinnvoll
- 0** mehr als nichts,
weniger als die kleinste dargestellte Einheit

**Nachdruck – auch auszugsweise –
nur mit Quellenangabe gestattet**

Impressum

Herausgeber: Stadt Essen
Der Oberbürgermeister
Amt für Statistik, Stadtforschung und Wahlen

Kontakt: Telefon: +49 201 88-12000
Fax: +49 201 88-12012
E-Mail: amt12@essen.de

Schriftenreihe: Ein Blick auf ...

Bildnachweis: Titelseite: © Foto von Tanja Jansen

Inhaltsübersicht

A Sozialversicherungspflichtig Beschäftigte am Arbeitsort Essen

- A 1 Sozialversicherungspflichtig Beschäftigte insgesamt nach Wirtschaftssektoren und Wirtschaftsbereichen
- A 2 Sozialversicherungspflichtig beschäftigte Männer nach Wirtschaftssektoren und Wirtschaftsbereichen
- A 3 Sozialversicherungspflichtig beschäftigte Frauen nach Wirtschaftssektoren und Wirtschaftsbereichen
- A 4 Sozialversicherungspflichtig beschäftigte Nichtdeutsche nach Wirtschaftssektoren und Wirtschaftsbereichen

B Betriebe mit sozialversicherungspflichtig Beschäftigten

- B 1 Betriebsgrößenklassen

C Minijobs

- C 1 Minijobs in Privathaushalten und im gewerblichen Bereich

D Arbeitslose

- D 1 Arbeitslose nach ausgewählten Strukturmerkmalen
- D 2 Arbeitslosenquote

E Arbeitslose in den Stadtbezirken und Stadtteilen

- E 1 Arbeitslose nach ausgewählten Strukturmerkmalen
- E 2 Dichte der Arbeitslosigkeit in ausgewählten Bevölkerungsgruppen

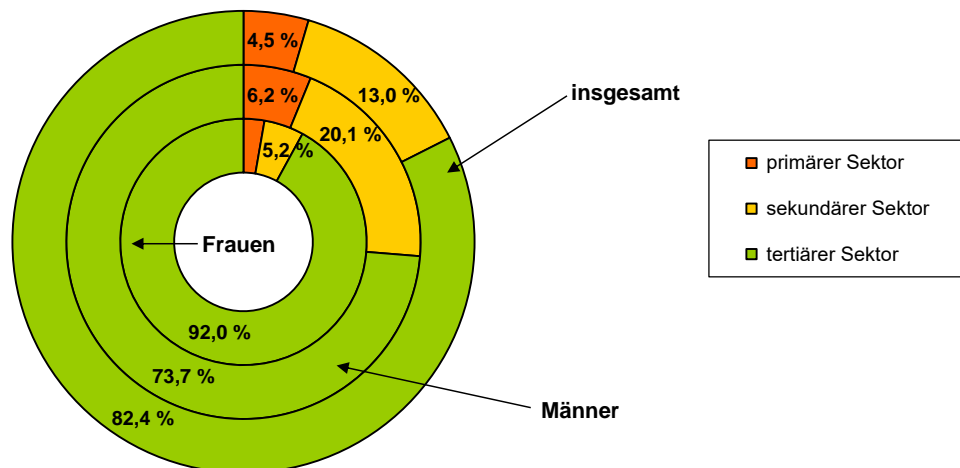
A Sozialversicherungspflichtig Beschäftigte¹ am Arbeitsort Essen

A 1 Sozialversicherungspflichtig Beschäftigte insgesamt^{1,2,3} nach Wirtschaftssektoren und Wirtschaftsbereichen⁴ am Arbeitsort Essen

	30.06.2018 ^{5,6}		30.06.2019 ⁵		30.06.2020 ⁵	
	Anzahl	Prozent	Anzahl	Prozent	Anzahl	Prozent
Sozialversicherungspflichtig Beschäftigte insgesamt^{1,2,3}	246.196	100	250.602	100	254.124	100
darunter ...						
im primären Sektor	9.653	3,9	10.562	4,2	11.558	4,5
darunter ...						
Energieversorgung	7.436	3,0	8.190	3,3	9.117	3,6
im sekundären Sektor	31.560	12,8	32.304	12,9	33.055	13,0
davon ...						
Verarbeitendes Gewerbe	19.973	8,1	20.405	8,1	20.652	8,1
Baugewerbe	11.587	4,7	11.899	4,7	12.403	4,9
im tertiären Sektor	204.983	83,3	207.736	82,9	209.511	82,4
davon ...						
Handel, Instandhaltung und Reparatur von Kraftfahrzeugen	32.139	13,1	32.248	12,9	32.718	12,9
Gastgewerbe	6.828	2,8	7.376	2,9	6.597	2,6
Verkehr und Lagerei	13.939	5,7	13.598	5,4	13.700	5,4
Erbringung von freiberuflichen, wissenschaftlichen und technischen Dienstleistungen	26.412	10,7	27.393	10,9	28.473	11,2
Erbringung von sonstigen wirtschaftlichen Dienstleistungen	28.154	11,4	28.144	11,2	28.214	11,1
sonstige Dienstleistungen	97.511	39,6	98.977	39,5	99.809	39,3
darunter ...						
Gesundheits- und Sozialwesen	44.167	17,9	45.859	18,3	46.212	18,2

1) Beamtinnen und Beamte, Selbständige und mithelfende Familienangehörige sind nicht sozialversicherungspflichtig beschäftigt.
 2) einschließlich derer, die keinem Wirtschaftszweig zugeordnet werden können
 3) Die Zuordnung der Beschäftigten erfolgt nach wirtschaftlichen Schwerpunkten der Betriebe. Durch eine Überprüfung dieser wirtschaftlichen Schwerpunkte kann es zu Änderungen der Betriebszuordnungen und damit zu Verschiebungen zwischen den Wirtschaftsbereichen kommen.
 4) Wirtschaftszweigklassifikation WZ 2008
 5) vorläufige Zahlen
 6) Aufgrund von Datenrevisionen sind Abweichungen zu anderen Publikationen der Arbeitsverwaltung etc. möglich.
 Quellen: Information und Technik Nordrhein-Westfalen (IT.NRW) und Bundesagentur für Arbeit

Sozialversicherungspflichtig Beschäftigte^{1,2,3} nach Geschlecht und Wirtschaftssektoren⁴ am 30.06.2020⁵ am Arbeitsort Essen



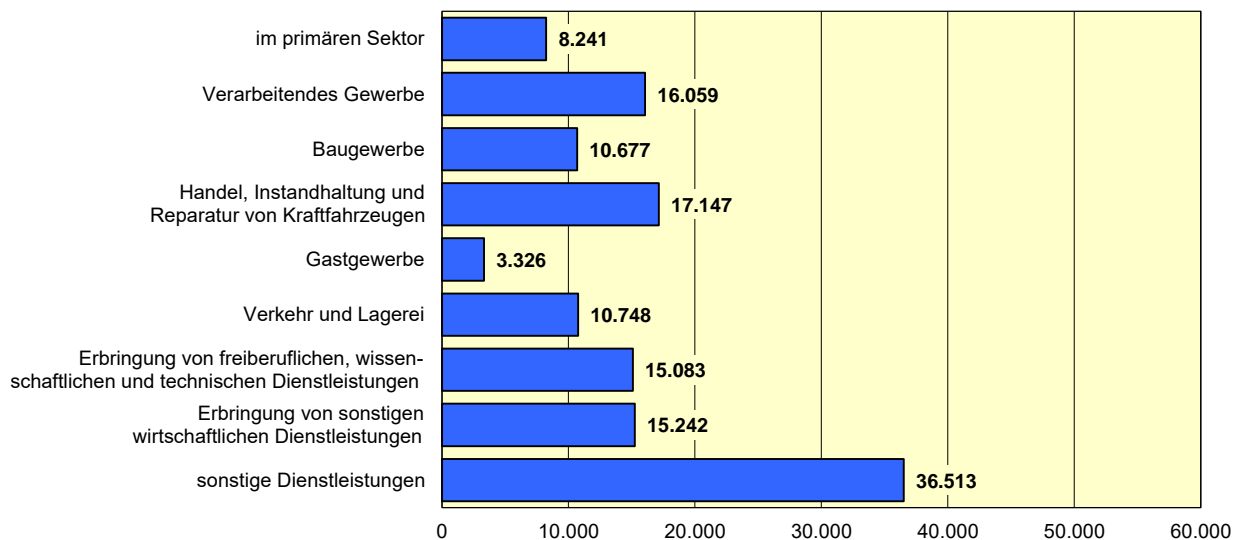
Fußnoten und Quellenangaben siehe Tabellen A 1 bis A 3
 Amt für Statistik, Stadtforschung und Wahlen

A 2 Sozialversicherungspflichtig beschäftigte Männer^{1,2,3} nach Wirtschaftssektoren und Wirtschaftsbereichen⁴ am Arbeitsort Essen

	30.06.2018 ^{5,6}		30.06.2019 ⁵		30.06.2020 ⁵	
	Anzahl	Prozent	Anzahl	Prozent	Anzahl	Prozent
Sozialversicherungspflichtig beschäftigte Männer^{1,2,3}	129.359	100	131.405	100	133.036	100
darunter ...						
im primären Sektor	6.799	5,3	7.427	5,7	8.241	6,2
darunter ...						
Energieversorgung	5.032	3,9	5.542	4,2	6.316	4,7
im sekundären Sektor	25.673	19,8	26.248	20,0	26.736	20,1
davon ...						
Verarbeitendes Gewerbe	15.616	12,1	15.938	12,1	16.059	12,1
Baugewerbe	10.057	7,8	10.310	7,8	10.677	8,0
im tertiären Sektor	96.887	74,9	97.730	74,4	98.059	73,7
davon ...						
Handel, Instandhaltung und Reparatur von Kraftfahrzeugen	16.745	12,9	16.884	12,8	17.147	12,9
Gastgewerbe	3.324	2,6	3.686	2,8	3.326	2,5
Verkehr und Lagerei	10.992	8,5	10.633	8,1	10.748	8,1
Erbringung von freiberuflichen, wissenschaftlichen und technischen Dienstleistungen	14.485	11,2	14.990	11,4	15.083	11,3
Erbringung von sonstigen wirtschaftlichen Dienstleistungen	15.303	11,8	15.354	11,7	15.242	11,5
sonstige Dienstleistungen	36.038	27,9	36.183	27,5	36.513	27,4
darunter ...						
Gesundheits- und Sozialwesen	11.772	9,1	12.143	9,2	12.239	9,2

1) Beamte, Selbständige und mithelfende Familienangehörige sind nicht sozialversicherungspflichtig beschäftigt.
 2) einschließlich derer, die keinem Wirtschaftszweig zugeordnet werden können
 3) Die Zuordnung der Beschäftigten erfolgt nach wirtschaftlichen Schwerpunkten der Betriebe. Durch eine Überprüfung dieser wirtschaftlichen Schwerpunkte kann es zu Änderungen der Betriebszuordnungen und damit zu Verschiebungen zwischen den Wirtschaftsbereichen kommen.
 4) Wirtschaftszweigklassifikation WZ 2008
 5) vorläufige Zahlen
 6) Aufgrund von Datenrevisionen sind Abweichungen zu anderen Publikationen der Arbeitsverwaltung etc. möglich.
 Quellen: Information und Technik Nordrhein-Westfalen (IT.NRW) und Bundesagentur für Arbeit

Sozialversicherungspflichtig beschäftigte Männer^{1,2,3} im primären Sektor und nach ausgewählten Wirtschaftsbereichen⁴ am 30.06.2020⁵ am Arbeitsort Essen



Fußnoten und Quellenangaben siehe Tabelle A 2
 Amt für Statistik, Stadtforschung und Wahlen

A 3 Sozialversicherungspflichtig beschäftigte Frauen^{1,2,3} nach Wirtschaftssectoren und Wirtschaftsbereichen⁴ am Arbeitsort Essen

	30.06.2018 ^{5,6}		30.06.2019 ⁵		30.06.2020 ⁵	
	Anzahl	Prozent	Anzahl	Prozent	Anzahl	Prozent
Sozialversicherungspflichtig beschäftigte Frauen^{1,2,3}	116.837	100	119.197	100	121.088	100
darunter ...						
im primären Sektor	2.854	2,4	3.135	2,6	3.317	2,7
darunter ...						
Energieversorgung	2.404	2,1	2.648	2,2	2.801	2,3
im sekundären Sektor	5.887	5,0	6.056	5,1	6.319	5,2
davon ...						
Verarbeitendes Gewerbe	4.357	3,7	4.467	3,7	4.593	3,8
Baugewerbe	1.530	1,3	1.589	1,3	1.726	1,4
im tertiären Sektor	108.096	92,5	110.006	92,3	111.452	92,0
davon ...						
Handel, Instandhaltung und Reparatur von Kraftfahrzeugen	15.394	13,2	15.364	12,9	15.571	12,9
Gastgewerbe	3.504	3,0	3.690	3,1	3.271	2,7
Verkehr und Lagerei	2.947	2,5	2.965	2,5	2.952	2,4
Erbringung von freiberuflichen, wissenschaftlichen und technischen Dienstleistungen	11.927	10,2	12.403	10,4	13.390	11,1
Erbringung von sonstigen wirtschaftlichen Dienstleistungen	12.851	11,0	12.790	10,7	12.972	10,7
sonstige Dienstleistungen	61.473	52,6	62.794	52,7	63.296	52,3
darunter ...						
Gesundheits- und Sozialwesen	32.395	27,7	33.716	28,3	33.973	28,1

1) Beamtinnen, Selbständige und mithelfende Familienangehörige sind nicht sozialversicherungspflichtig beschäftigt.

2) einschließlich derer, die keinem Wirtschaftszweig zugeordnet werden können

3) Die Zuordnung der Beschäftigten erfolgt nach wirtschaftlichen Schwerpunkten der Betriebe. Durch eine Überprüfung dieser wirtschaftlichen Schwerpunkte kann es zu Änderungen der Betriebszuordnungen und damit zu Verschiebungen zwischen den Wirtschaftsbereichen kommen.

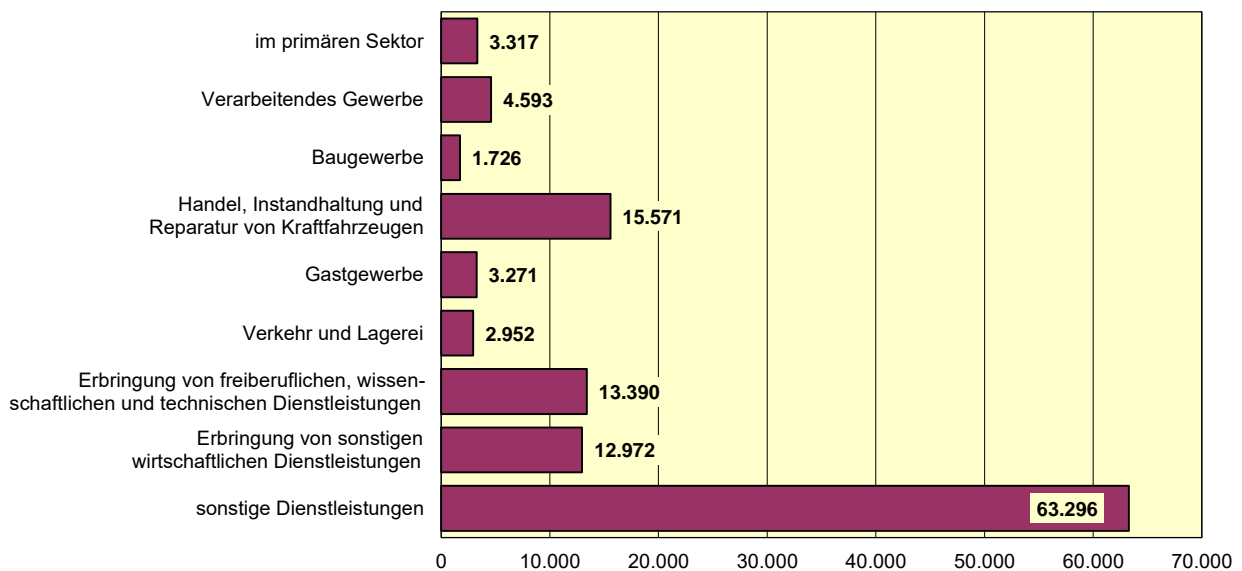
4) Wirtschaftszweigklassifikation WZ 2008

5) vorläufige Zahlen

6) Aufgrund von Datenrevisionen sind Abweichungen zu anderen Publikationen der Arbeitsverwaltung etc. möglich.

Quellen: Information und Technik Nordrhein-Westfalen (IT.NRW) und Bundesagentur für Arbeit

Sozialversicherungspflichtig beschäftigte Frauen^{1,2,3} im primären Sektor und nach ausgewählten Wirtschaftsbereichen⁴ am 30.06.2020⁵ am Arbeitsort Essen



A 4 Sozialversicherungspflichtig beschäftigte Nichtdeutsche^{1,2,3} nach Wirtschaftssektoren und Wirtschaftsbereichen⁴ am Arbeitsort Essen

	30.06.2018 ^{5,6}		30.06.2019 ⁵		30.06.2020 ⁵	
	Anzahl	Prozent	Anzahl	Prozent	Anzahl	Prozent
Sozialversicherungspflichtig beschäftigte Nichtdeutsche^{1,2,3}	25.955	100	28.074	100	30.334	100
darunter ...						
im primären Sektor	470	1,8	571	2,0	645	2,1
darunter ...						
Energieversorgung	353	1,4	439	1,6	498	1,6
im sekundären Sektor	3.848	14,8	4.335	15,4	4.729	15,6
davon ...						
Verarbeitendes Gewerbe	1.945	7,5	2.266	8,1	2.262	7,5
Baugewerbe	1.903	7,3	2.069	7,4	2.467	8,1
im tertiären Sektor	21.637	83,4	23.168	82,5	24.960	82,3
davon ...						
Handel, Instandhaltung und Reparatur von Kraftfahrzeugen	2.889	11,1	3.044	10,8	3.382	11,1
Gastgewerbe	2.146	8,3	2.501	8,9	2.280	7,5
Verkehr und Lagerei	2.470	9,5	2.478	8,8	2.819	9,3
Erbringung von freiberuflichen, wissenschaftlichen und technischen Dienstleistungen	1.627	6,3	1.847	6,6	2.148	7,1
Erbringung von sonstigen wirtschaftlichen Dienstleistungen	6.523	25,1	6.816	24,3	7.402	24,4
sonstige Dienstleistungen	5.982	23,0	6.482	23,1	6.929	22,8
darunter ...						
Gesundheits- und Sozialwesen	3.223	12,4	3.557	12,7	3.803	12,5

1) Beamtinnen und Beamte, Selbständige und mithelfende Familienangehörige sind nicht sozialversicherungspflichtig beschäftigt.

2) einschließlich derer, die keinem Wirtschaftszweig zugeordnet werden können

3) Die Zuordnung der Beschäftigten erfolgt nach wirtschaftlichen Schwerpunkten der Betriebe. Durch eine Überprüfung dieser wirtschaftlichen Schwerpunkte kann es zu Änderungen der Betriebszuordnungen und damit zu Verschiebungen zwischen den Wirtschaftsbereichen kommen.

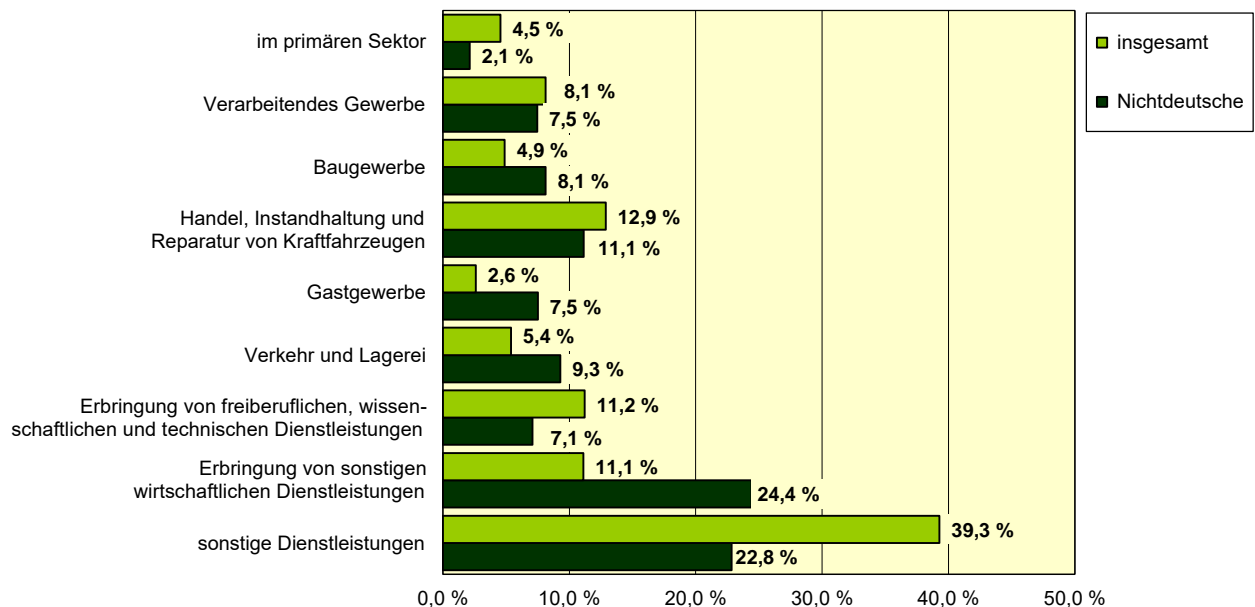
4) Wirtschaftszweigklassifikation WZ 2008

5) vorläufige Zahlen

6) Aufgrund von Datenrevisionen sind Abweichungen zu anderen Publikationen der Arbeitsverwaltung etc. möglich.

Quellen: Information und Technik Nordrhein-Westfalen (IT.NRW) und Bundesagentur für Arbeit

Sozialversicherungspflichtig Beschäftigte insgesamt sowie beschäftigte Nichtdeutsche^{1,2,3} im primären Sektor und nach ausgewählten Wirtschaftsbereichen⁴ am 30.06.2020⁵ am Arbeitsort Essen



B Betriebe¹ mit sozialversicherungspflichtig Beschäftigten

B 1 Betriebsgrößenklassen am Arbeitsort Essen

	30.06.2018 ^{2,3}		30.06.2019 ²		30.06.2020 ²	
	Anzahl	Prozent	Anzahl	Prozent	Anzahl	Prozent
Betriebe¹ mit sozialversicherungspflichtig Beschäftigten	13.062	100	13.152	100	13.093	100
davon in den Betriebsgrößenklassen ...						
1 bis 5	8.463	64,8	8.439	64,2	8.389	64,1
6 bis 9	1.579	12,1	1.599	12,2	1.625	12,4
10 bis 19	1.293	9,9	1.373	10,4	1.344	10,3
20 bis 49	919	7,0	925	7,0	929	7,1
50 bis 99	369	2,8	375	2,9	363	2,8
100 bis 199	227	1,7	229	1,7	230	1,8
200 bis 249	46	0,4	49	0,4	48	0,4
250 bis 499	104	0,8	97	0,7	96	0,7
500 oder mehr	62	0,5	66	0,5	69	0,5
sozialversicherungspflichtig Beschäftigte	246.196	100	250.602	100	254.124	100
davon in Betrieben mit ... sozialversicherungs-						
pflichtig Beschäftigten						
1 bis 5	18.282	7,4	18.205	7,3	17.950	7,1
6 bis 9	11.460	4,7	11.554	4,6	11.689	4,6
10 bis 19	17.398	7,1	18.524	7,4	18.155	7,1
20 bis 49	27.857	11,3	28.331	11,3	28.395	11,2
50 bis 99	25.216	10,2	25.872	10,3	24.924	9,8
100 bis 199	31.110	12,6	30.930	12,3	31.625	12,4
200 bis 249	10.056	4,1	10.772	4,3	10.598	4,2
250 bis 499	37.617	15,3	34.747	13,9	34.642	13,6
500 oder mehr	67.200	27,3	71.667	28,6	76.146	30,0

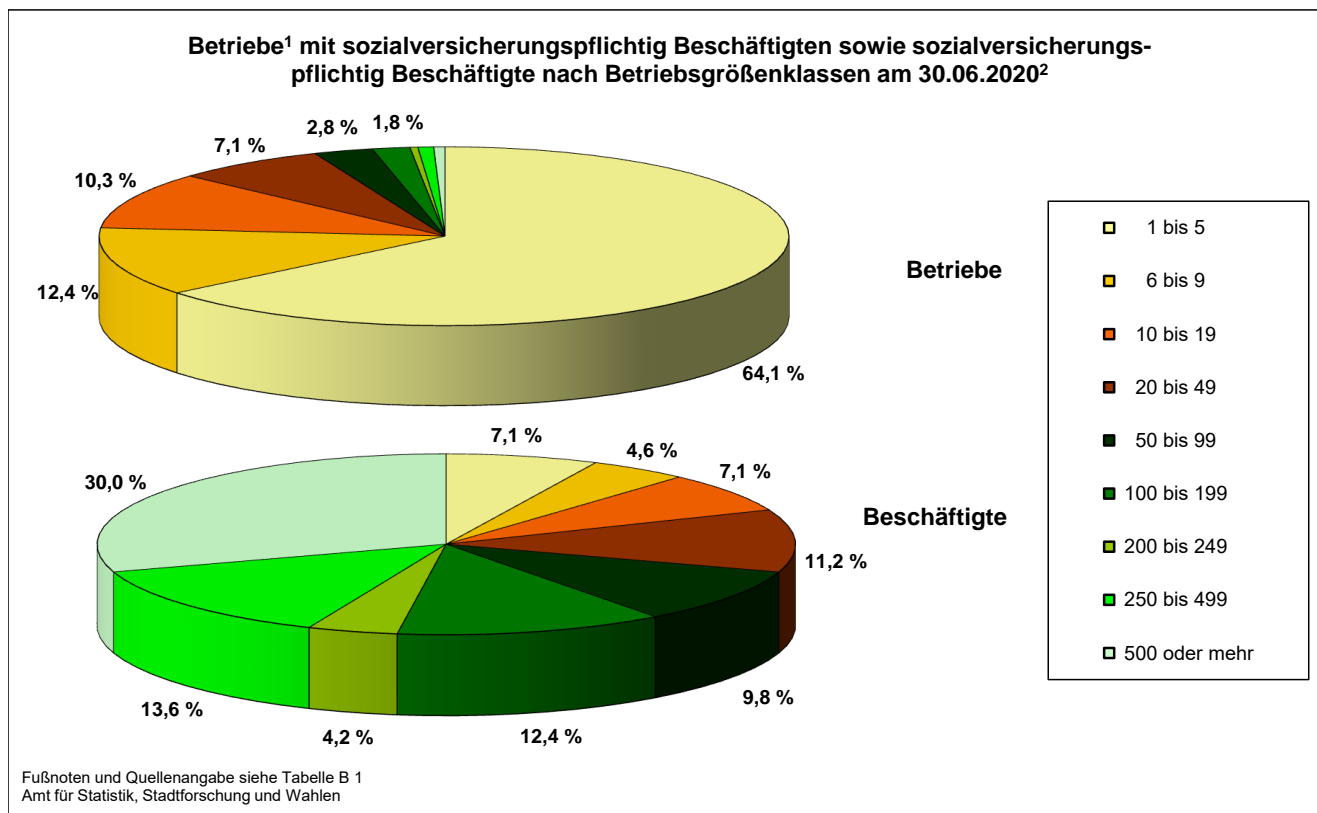
1) Betriebe im Sinne der Beschäftigungsstatistik ist eine regional und wirtschaftsfachlich abgegrenzte Einheit, in der sozialversicherungspflichtig beschäftigte Arbeitnehmer tätig sind. Der Betrieb kann aus einer oder mehreren Niederlassungen eines Unternehmens bestehen.

Als Betrieb wird immer die Einheit bezeichnet, für die die Bundesagentur für Arbeit eine Betriebsnummer vergeben hat. Dabei erfolgt die regionale Abgrenzung auf der Grundlage des Gemeindegrenzen.

2) vorläufige Zahlen

3) Aufgrund von Datenrevisionen sind Abweichungen zu anderen Publikationen der Arbeitsverwaltung etc. möglich.

Quellen: Information und Technik Nordrhein-Westfalen (IT.NRW) und Bundesagentur für Arbeit

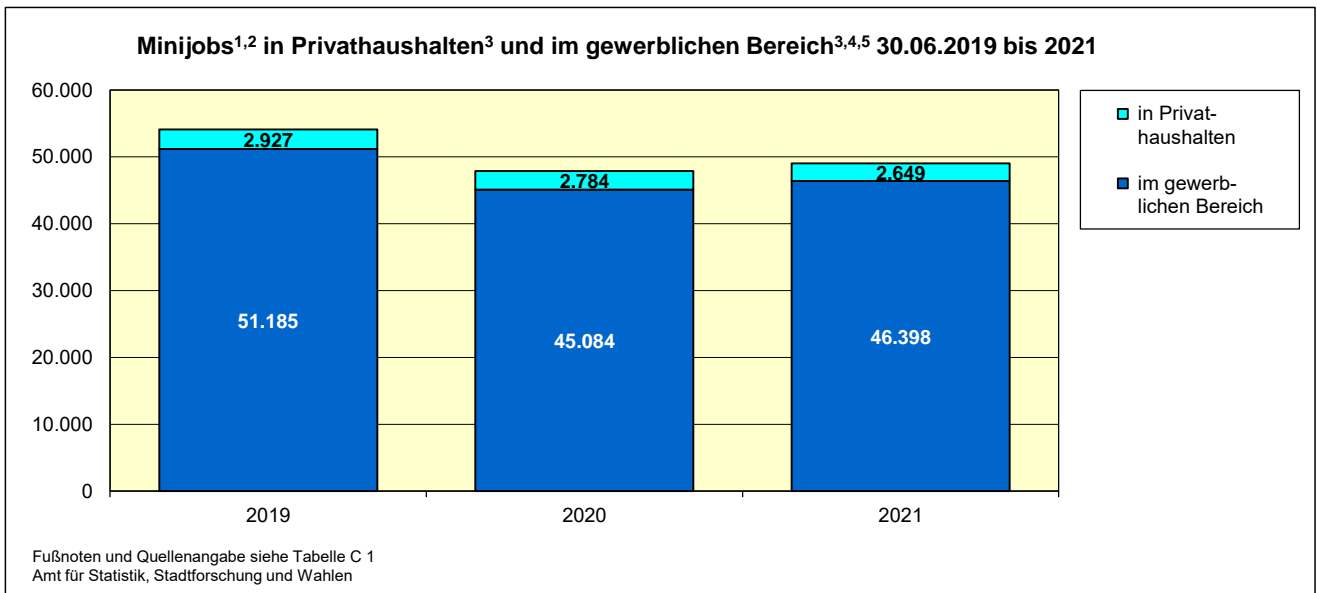


C Minijobs¹

C 1 Minijobs¹ in Privathaushalten und im gewerblichen Bereich am Arbeitsort Essen

	30.06.2019		30.06.2020		30.06.2021	
	Anzahl	Prozent	Anzahl	Prozent	Anzahl	Prozent
Minijobs insgesamt^{1,2}	54.900	100	48.377	100	49.598	100
darunter ...						
in Privathaushalten³	2.927	5,3	2.784	5,8	2.649	5,3
im gewerblichen Bereich^{3,4,5}	51.185	93,2	45.084	93,2	46.398	93,5
davon ...		100		100		100
im primären Sektor	199	0,4	179	0,4	173	0,4
im sekundären Sektor	3.437	6,7	3.090	6,9	3.186	6,9
davon ...						
Verarbeitendes Gewerbe	1.819	3,6	1.515	3,4	1.523	3,3
Baugewerbe	1.618	3,2	1.575	3,5	1.663	3,6
im tertiären Sektor	47.549	92,9	41.815	92,7	43.039	92,8
davon ...						
Handel, Instandhaltung und Reparatur von Kraftfahrzeugen	8.520	16,6	8.058	17,9	8.164	17,6
Gastgewerbe	6.233	12,2	3.964	8,8	4.193	9,0
Verkehr und Lagerei	3.164	6,2	2.680	5,9	3.118	6,7
Erbringung von freiberuflichen, wissenschaftlichen und technischen Dienstleistungen	4.869	9,5	4.770	10,6	4.500	9,7
Erbringung von sonstigen wirtschaftlichen Dienstleistungen	9.222	18,0	8.398	18,6	8.478	18,3
sonstige Dienstleistungen	15.541	30,4	13.945	30,9	14.586	31,4
darunter ...						
Gesundheits- und Sozialwesen	6.192	12,1	5.832	12,9	6.323	13,6

- 1) Aufgrund von Datenrevisionen sind Abweichungen zu anderen Publikationen der Minijob-Zentrale, Arbeitsverwaltung etc. möglich.
 2) geringfügig entlohnte Beschäftigungsverhältnisse im gewerblichen Bereich und in Privathaushalten mit einer monatlichen Bruttoverdienstgrenze von 400 Euro bzw. 450 Euro ab 01.01.2013, einschließlich der kurzfristig entlohnnten Beschäftigungsverhältnisse im gewerblichen Bereich
 3) ohne kurzfristig entlohnte Beschäftigungsverhältnisse
 4) Wirtschaftszweigklassifikation WZ 2008
 5) Auf eine Minijobberin bzw. einen Minijobber entfallen etwa 1,01 bis 1,05 Minijobs.
 Quelle: Minijob-Zentrale



D Arbeitslose¹

D 1 Arbeitslose¹ nach ausgewählten Strukturmerkmalen

	Juni 2019 ²			Juni 2020 ²			Juni 2021 ²		
	Anzahl	Prozent	Prozent	Anzahl	Prozent	Prozent	Anzahl	Prozent	Prozent
Arbeitslose¹	30.464	100	100	34.640	100	100	32.648	100	100
davon ...									
Rechtskreis SGB II³	24.847	81,6	100	26.346	76,1	100	25.246	77,3	100
Rechtskreis SGB III⁴	5.617	18,4	100	8.294	23,9	100	7.402	22,7	100
und zwar ...									
Nichtdeutsche ⁵	11.234	36,9	100	13.002	37,5	100	12.659	38,8	100
unter 25-Jährige	2.522	8,3	100	3.063	8,8	100	2.724	8,3	100
55-Jährige oder Ältere	4.501	14,8	100	5.094	14,7	100	5.178	15,9	100
Langzeitarbeitslose ⁶	12.432	40,8	100	13.004	37,5	100	15.571	47,7	100
Schwerbehinderte ⁷	1.670	5,5	100	1.769	5,1	100	1.710	5,2	100
ohne Hauptschulabschluss	12.558	41,2	100	13.660	39,4	100	13.123	40,2	100
ohne abgeschlossene Berufsausbildung ⁸	21.340	70,0	100	23.723	68,5	100	22.578	69,2	100
davon ...									
männliche Arbeitslose	16.760	100	55,0	19.349	100	55,9	17.806	100	54,5
davon ...									
Rechtskreis SGB II³	13.513	80,6	54,4	14.350	74,2	54,5	13.456	75,6	53,3
Rechtskreis SGB III⁴	3.247	19,4	57,8	4.999	25,8	60,3	4.350	24,4	58,8
und zwar ...									
Nichtdeutsche ⁵	6.049	36,1	53,8	7.151	37,0	55,0	6.631	37,2	52,4
unter 25-Jährige	1.544	9,2	61,2	1.884	9,7	61,5	1.668	9,4	61,2
55-Jährige oder Ältere	2.504	14,9	55,6	2.898	15,0	56,9	2.879	16,2	55,6
Langzeitarbeitslose ⁶	6.643	39,6	53,4	7.010	36,2	53,9	8.396	47,2	53,9
Schwerbehinderte ⁷	953	5,7	57,1	1.004	5,2	56,8	987	5,5	57,7
ohne Hauptschulabschluss	6.652	39,7	53,0	7.316	37,8	53,6	6.714	37,7	51,2
ohne abgeschlossene Berufsausbildung ⁸	11.517	68,7	54,0	13.031	67,3	54,9	12.022	67,5	53,2
weibliche Arbeitslose	13.703	100	45,0	15.291	100	44,1	14.842	100	45,5
davon ...									
Rechtskreis SGB II³	11.334	82,7	45,6	11.996	78,5	45,5	11.790	79,4	46,7
Rechtskreis SGB III⁴	2.369	17,3	42,2	3.295	21,5	39,7	3.052	20,6	41,2
und zwar ...									
Nichtdeutsche ⁵	5.184	37,8	46,1	5.851	38,3	45,0	6.028	40,6	47,6
unter 25-Jährige	978	7,1	38,8	1.179	7,7	38,5	1.056	7,1	38,8
55-Jährige oder Ältere	1.997	14,6	44,4	2.196	14,4	43,1	2.299	15,5	44,4
Langzeitarbeitslose ⁶	5.789	42,2	46,6	5.994	39,2	46,1	7.175	48,3	46,1
Schwerbehinderte ⁷	717	5,2	42,9	765	5,0	43,2	723	4,9	42,3
ohne Hauptschulabschluss	5.905	43,1	47,0	6.344	41,5	46,4	6.409	43,2	48,8
ohne abgeschlossene Berufsausbildung ⁸	9.822	71,7	46,0	10.692	69,9	45,1	10.556	71,1	46,8

1) Arbeitslose sind Personen bis zur Vollendung des 65. Lebensjahres, die in der Bundesrepublik Deutschland wohnen, die nicht oder nur kurzzeitig in einem Beschäftigungsverhältnis stehen, eine versicherungspflichtige, mindestens 15 Stunden wöchentlich umfassende Beschäftigung suchen, die eine angestrebte Arbeitnehmerschaft ausüben können und dürfen und für eine Arbeitsaufnahme als Arbeitnehmer sofort zur Verfügung stehen. Sie müssen sich persönlich bei ihrer zuständigen Arbeitsagentur gemeldet haben. Teilnehmer/-innen an Maßnahmen der aktiven Arbeitsmarktpolitik gelten nicht als arbeitslos.

2) vorläufige Zahlen

3) Sozialgesetzbuch II Grundsicherung für Arbeitsuchende

4) Sozialgesetzbuch III Arbeitsförderung

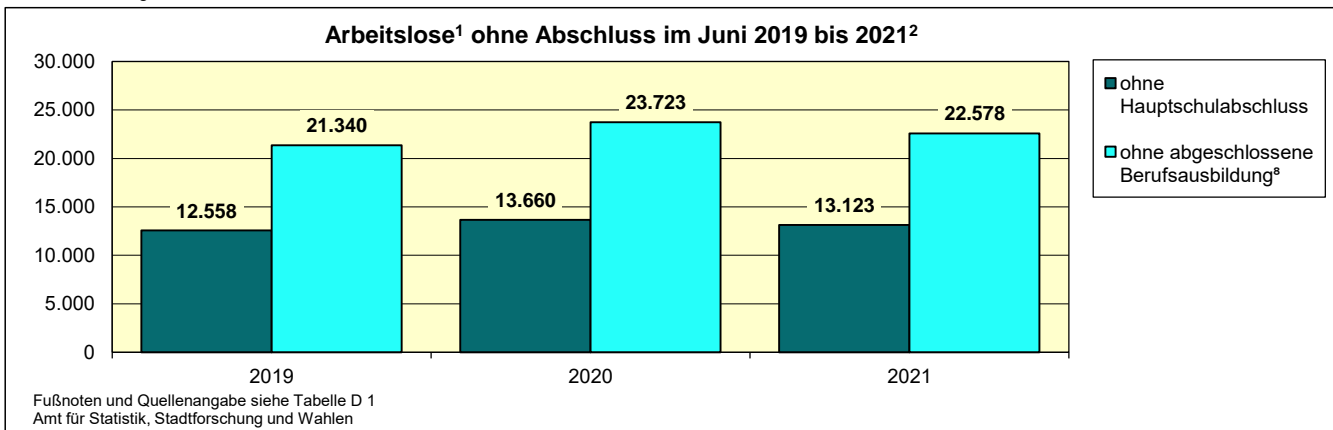
5) Nichtdeutsche müssen die allgemeinen Kriterien für Arbeitslosigkeit erfüllen und eine Arbeitnehmerschaft in der Bundesrepublik ausüben dürfen.

6) Langzeitarbeitslose sind Personen, die zum jeweiligen Stichtag länger als 12 Monate arbeitslos waren.

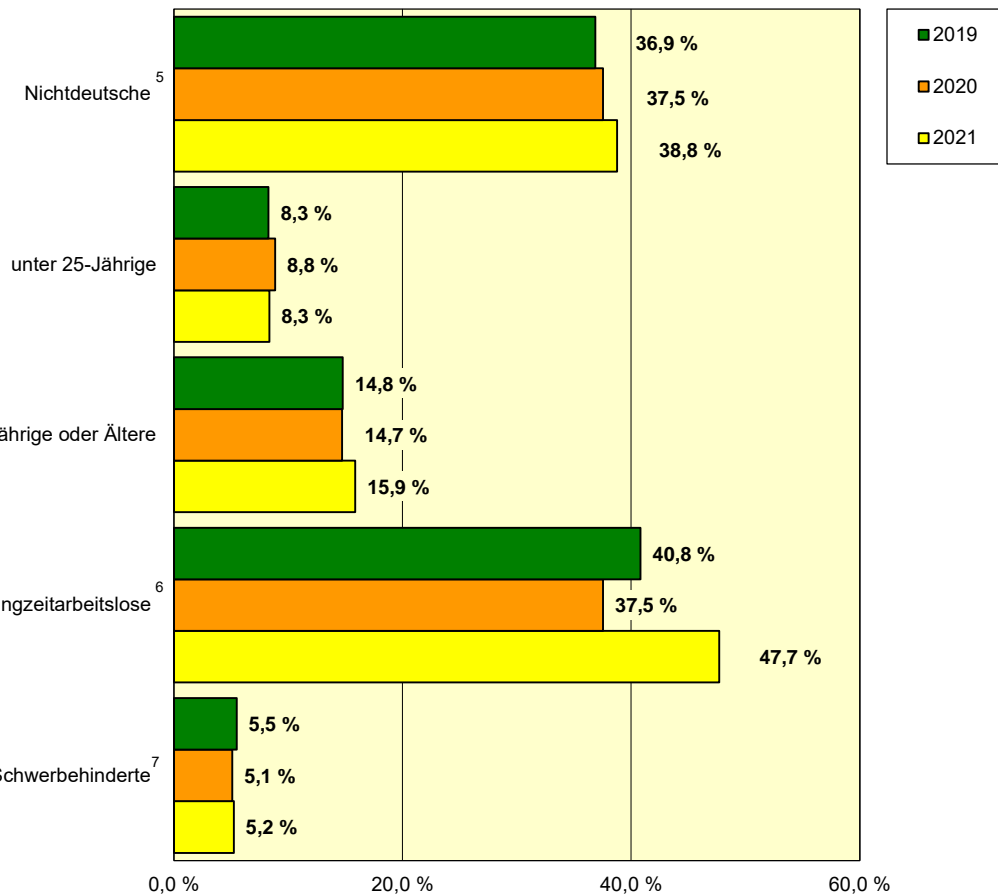
7) Schwerbehinderte im Sinne des Schwerbehindertengesetzes (SchwbG) sind Personen mit einem Grad der Behinderung von wenigstens 50.

8) einschließlich ohne Angabe zur Berufsausbildung

Quelle: Bundesagentur für Arbeit



Arbeitslose¹ nach ausgewählten Strukturmerkmalen im Juni 2019 bis 2021²



Fußnoten und Quellenangabe siehe Tabelle D 1
 Amt für Statistik, Stadtforschung und Wahlen

D 2 Arbeitslosenquote¹

	Juni 2019	Juni 2020	Juni 2021
	Prozent	Prozent	Prozent
Arbeitslosenquote in Prozent ...			
aller zivilen Erwerbspersonen²	10,1	11,4	10,8
und zwar ...			
Männer	10,5	12,1	11,1
Frauen	9,6	10,7	10,4
unter 25-Jährige	8,7	10,5	9,7
Nichtdeutsche ³	27,1	30,1	27,9
der abhängigen zivilen Erwerbspersonen⁴	10,9	12,4	11,6

1) Arbeitslosenquoten zeigen die relative Unterauslastung des Arbeitskräfteangebots an, indem sie die (registrierten) Arbeitslosen zu den Erwerbspersonen (Erwerbstätige + Arbeitslose) in Beziehung setzen.

2) alle zivilen Erwerbspersonen = abhängige zivile Erwerbstätige sowie Selbständige und mithelfende Familienangehörige sowie Arbeitslose

3) Eingeschränkte Bezugsgröße umfasst nur Erwerbspersonen für sozialversicherungspflichtige und geringfügige Beschäftigung sowie Arbeitslose. Die Bezugsgröße ist zum Zähler periodengleich. Aufgrund der geänderten Berechnungsweise der Ausländerarbeitslosenquoten weichen die Quoten von denen in anderen Publikationen der Standardberichterstattung der Bundesagentur für Arbeit ab.

4) abhängige zivile Erwerbspersonen = sozialversicherungspflichtig Beschäftigte (einschl. Auszubildende), geringfügig Beschäftigte, Personen in Arbeitsgelegenheiten (Mehraufwandvariante), Beamte (ohne Soldaten) und Grenzpendler sowie Arbeitslose

Quelle: Bundesagentur für Arbeit

E Arbeitslose¹ in den Stadtbezirken und Stadtteilen im Juni 2021E 1 Arbeitslose¹ nach ausgewählten Strukturmerkmalen

Stadtteil Stadtbezirk Stadt	Arbeitslose ¹ im Juni 2021								
	ins- gesamt	und zwar ...							
		Frauen		Nicht- deutsche ²		unter 25-Jährige		55-Jährige oder Ältere	
Anzahl	Anzahl	Prozent	Anzahl	Prozent	Anzahl	Prozent	Anzahl	Prozent	
01 Stadtkern ³	323	129	39,9	191	59,1	20	6,2	34	10,5
02 Ostviertel	724	310	42,8	368	50,8	53	7,3	96	13,3
03 Nordviertel	730	295	40,4	414	56,7	52	7,1	79	10,8
04 Westviertel ³	158	71	44,9	81	51,3	8	5,1	22	13,9
05 Südviertel	624	236	37,8	237	38,0	55	8,8	95	15,2
06 Südostviertel	1.245	504	40,5	688	55,3	94	7,6	140	11,2
11 Huttrop	867	409	47,2	397	45,8	69	8,0	140	16,1
36 Frillendorf	288	119	41,3	105	36,5	26	9,0	42	14,6
Stadtbezirk I³	4.959	2.073	41,8	2.481	50,0	377	7,6	648	13,1
10 Rüttenscheid	670	289	43,1	154	23,0	27	4,0	137	20,4
12 Rellinghausen ³	80	40	50,0	15	18,8	6	7,5	25	31,3
13 Bergerhausen	295	128	43,4	67	22,7	19	6,4	72	24,4
14 Stadtwald ³	163	88	54,0	10	6,1	3	1,8	63	38,7
Stadtbezirk II³	1.208	545	45,1	246	20,4	55	4,6	297	24,6
07 Altendorf	2.435	1.081	44,4	1.350	55,4	244	10,0	284	11,7
08 Frohnhausen	2.180	1.021	46,8	796	36,5	181	8,3	326	15,0
09 Holsterhausen	1.435	626	43,6	510	35,5	91	6,3	237	16,5
15 Fulerum ³	66	34	51,5	9	13,6	3	4,5	21	31,8
28 Haarzopf ³	98	46	46,9	11	11,2	5	5,1	38	38,8
41 Margarethenhöhe	166	73	44,0	30	18,1	14	8,4	44	26,5
Stadtbezirk III³	6.380	2.881	45,2	2.706	42,4	538	8,4	950	14,9
16 Schönebeck	286	126	44,1	72	25,2	25	8,7	61	21,3
17 Bedingrade	368	173	47,0	62	16,8	36	9,8	96	26,1
18 Frintrop	413	189	45,8	109	26,4	40	9,7	83	20,1
19 Dellwig	539	249	46,2	141	26,2	31	5,8	95	17,6
20 Gerschede	327	129	39,4	70	21,4	36	11,0	71	21,7
21 Borbeck-Mitte	657	323	49,2	203	30,9	59	9,0	115	17,5
22 Bochold	1.353	652	48,2	566	41,8	140	10,3	191	14,1
23 Bergeborbeck	338	177	52,4	131	38,8	23	6,8	44	13,0
Stadtbezirk IV	4.281	2.018	47,1	1.354	31,6	390	9,1	756	17,7
24 Altenessen-Nord	1.189	540	45,4	427	35,9	102	8,6	178	15,0
25 Altenessen-Süd	2.445	1.031	42,2	1.109	45,4	238	9,7	339	13,9
40 Karnap	615	278	45,2	247	40,2	67	10,9	82	13,3
50 Vogelheim	460	229	49,8	184	40,0	53	11,5	69	15,0
Stadtbezirk V	4.709	2.078	44,1	1.967	41,8	460	9,8	668	14,2
37 Schonnebeck	665	297	44,7	261	39,2	67	10,1	87	13,1
38 Stoppenberg	1.113	532	47,8	384	34,5	83	7,5	190	17,1
39 Katernberg	2.006	1.010	50,3	827	41,2	179	8,9	230	11,5
Stadtbezirk VI	3.784	1.839	48,6	1.472	38,9	329	8,7	507	13,4
34 Steele	1.000	464	46,4	368	36,8	76	7,6	156	15,6
35 Kray	1.631	738	45,2	642	39,4	150	9,2	225	13,8
45 Freisenbruch	1.068	566	53,0	391	36,6	76	7,1	165	15,4
46 Horst	713	340	47,7	347	48,7	55	7,7	97	13,6
47 Leithe	373	174	46,6	108	29,0	36	9,7	68	18,2
Stadtbezirk VII	4.785	2.282	47,7	1.856	38,8	393	8,2	711	14,9
31 Heisingen	183	102	55,7	24	13,1	10	5,5	59	32,2
32 Kupferdreh	318	143	45,0	91	28,6	26	8,2	75	23,6
33 Byfang ³	22	7	31,8	13	59,1
43 Überruhr-Hinsel	239	127	53,1	39	16,3	18	7,5	68	28,5
44 Überruhr-Holthausen	314	159	50,6	113	36,0	19	6,1	53	16,9
48 Burgaltendorf	175	71	40,6	57	32,6
Stadtbezirk VIII³	1.251	609	48,7	289	23,1	81	6,5	325	26,0
26 Bredeney ³	164	75	45,7	35	21,3	7	4,3	51	31,1
27 Schuir ³	29	11	37,9	13	44,8	.	.	9	31,0
29 Werden ³	156	69	44,2	36	23,1	7	4,5	41	26,3
30 Heidhausen ³	109	44	40,4	23	21,1	5	4,6	37	33,9
42 Fischlaken	80	41	51,3	16	20,0	.	.	29	36,3
49 Kettwig	392	199	50,8	62	15,8	29	7,4	122	31,1
Stadtbezirk IX³	930	439	47,2	185	19,9	54	5,8	289	31,1
Stadt Essen⁴	32.648	14.842	45,5	12.659	38,8	2.724	8,3	5.178	15,9

1) Arbeitslose sind Personen bis zur Vollendung des 65. Lebensjahres, die in der Bundesrepublik Deutschland wohnen, die nicht oder nur kurzzeitig in einem Beschäftigungsverhältnis stehen, eine versicherungspflichtige, mindestens 15 Stunden wöchentlich umfassende Beschäftigung suchen, die eine angestrebte Arbeitnehmerschaft ausüben können und dürfen und für eine Arbeitsaufnahme als Arbeitnehmer sofort zur Verfügung stehen. Sie müssen sich persönlich bei ihrer zuständigen Arbeitsagentur gemeldet haben. Teilnehmer an Maßnahmen der aktiven Arbeitsmarktpolitik gelten nicht als arbeitslos.

2) Nichtdeutsche müssen die allgemeinen Kriterien für Arbeitslosigkeit erfüllen und eine Arbeitnehmerschaft in der Bundesrepublik ausüben dürfen.

3) Aufgrund fehlender Daten wurden einige Angaben zu Arbeitslosen geschätzt.

4) einschließlich nicht zuzuordnender

Quelle: Bundesagentur für Arbeit; erster veröffentlichter Stand, spätere Revisionen werden nicht berücksichtigt

E 2 Dichte der Arbeitslosigkeit in ausgewählten Bevölkerungsgruppen

Stadtteil Stadtbezirk Stadt	Arbeitslose ¹ im Juni 2021						
	ins- gesamt	und zwar ...					
		Frauen	Männer	Nicht- deutsche ²	Deutsche	unter 25-Jährige	55-Jährige oder Ältere
in Prozent der jeweiligen Bevölkerung ³ im Alter von 18 bis 64 Jahren bzw. der Bevölkerung gleichen Alters							
01 Stadtkern ⁴	10,7	10,3	11,1	11,9	9,3	4,0	10,3
02 Ostviertel	14,6	14,1	15,0	16,8	12,8	6,6	12,3
03 Nordviertel	12,8	11,7	13,8	15,2	10,6	5,5	9,4
04 Westviertel ⁴	8,3	8,7	8,0	11,1	6,4	3,1	7,5
05 Südviertel	7,4	6,0	8,6	10,4	6,2	5,9	7,3
06 Südostviertel	14,2	12,4	15,7	19,8	10,4	7,3	10,3
11 Huttrop	9,5	9,0	9,9	19,3	6,6	6,8	6,6
36 Frillendorf	7,9	6,9	8,9	13,4	6,4	5,7	4,7
Stadtbezirk I⁴	10,9	9,8	11,8	15,6	8,3	6,1	8,2
10 Rütterscheid	3,4	2,9	3,9	5,5	3,0	1,4	3,9
12 Rellinghausen ⁴	4,2	4,2	4,2	8,7	3,7	3,1	4,5
13 Bergerhausen	4,3	3,6	4,9	9,9	3,6	2,9	4,0
14 Stadtwald ⁴	3,0	3,0	2,9	3,2	3,0	0,7	3,9
Stadtbezirk II⁴	3,5	3,1	4,0	6,2	3,2	1,7	4,0
07 Altendorf	16,4	15,9	16,8	21,3	12,6	11,1	10,4
08 Frohnhausen	10,1	9,5	10,6	16,1	8,2	6,8	7,6
09 Holsterhausen	7,9	6,8	8,9	12,3	6,6	3,9	7,9
15 Fulerum ⁴	3,4	3,4	3,4	6,5	3,1	1,6	3,7
28 Haarzopf ⁴	2,6	2,4	2,9	6,0	2,4	1,4	3,4
41 Margarethenhöhe	3,9	3,4	4,5	7,1	3,6	3,0	3,7
Stadtbezirk III⁴	9,9	9,1	10,6	16,8	7,5	6,5	7,4
16 Schönebeck	4,9	4,3	5,6	16,1	4,0	4,0	3,6
17 Bedingrade	5,1	4,8	5,5	12,2	4,6	5,0	4,5
18 Frintrop	7,9	7,1	8,7	17,2	6,5	6,6	6,0
19 Dellwig	9,5	8,9	10,2	17,1	8,1	5,0	6,5
20 Gerschede	6,8	5,4	8,2	13,9	6,0	7,0	5,5
21 Borbeck-Mitte	7,7	7,6	7,8	14,7	6,3	5,6	5,4
22 Bochold	12,6	12,2	12,9	20,5	9,7	10,0	7,6
23 Bergeborbeck	12,0	12,4	11,6	18,4	9,8	5,8	7,2
Stadtbezirk IV	8,4	7,9	8,9	17,4	6,7	6,6	5,7
24 Altenessen-Nord	11,5	10,5	12,4	17,0	9,6	7,6	7,5
25 Altenessen-Süd	14,3	12,8	15,7	19,6	11,6	9,3	9,9
40 Karnap	12,0	11,2	12,8	21,2	9,3	10,7	6,3
50 Vogelheim	12,3	12,3	12,3	18,5	10,0	11,0	7,7
Stadtbezirk V	13,0	11,9	14,0	19,1	10,5	9,2	8,4
37 Schonnebeck	9,5	8,5	10,4	18,5	7,2	7,7	5,2
38 Stoppenberg	10,7	10,3	11,1	20,1	8,5	6,3	7,1
39 Katernberg	13,6	13,8	13,4	19,6	11,1	8,7	7,1
Stadtbezirk VI	11,8	11,5	12,0	19,5	9,3	7,7	6,7
34 Steele	10,2	9,6	10,8	20,4	7,9	6,7	6,2
35 Kray	13,0	12,3	13,6	20,7	10,4	8,9	7,7
45 Freisenbruch	11,1	11,4	10,8	22,8	8,6	6,4	7,0
46 Horst	11,3	10,8	11,7	26,6	7,1	7,6	6,2
47 Leithe	8,9	8,5	9,3	14,5	7,6	7,1	6,6
Stadtbezirk VII	11,3	10,9	11,7	21,4	8,6	7,5	6,8
31 Heisingen	2,6	2,8	2,4	6,5	2,4	1,5	2,7
32 Kupferdreh	4,5	4,0	5,1	12,2	3,6	4,0	4,1
33 Byfang ⁴	1,9	1,2	2,8	.	.	.	3,6
43 Überryhr-Hinsel	5,6	5,7	5,4	12,0	5,0	4,3	5,4
44 Überryhr-Holthausen	7,0	7,0	7,0	21,5	5,1	3,9	4,2
48 Burgaltendorf	3,3	2,6	4,0	.	.	.	3,6
Stadtbezirk VIII⁴	4,3	4,0	4,5	12,9	3,6	2,9	3,8
26 Bredeney ⁴	2,6	2,3	2,8	4,7	2,2	1,4	3,2
27 Schuir ⁴	3,3	2,6	4,0	11,2	2,1	.	3,5
29 Werden ⁴	2,8	2,4	3,3	4,5	2,5	1,1	2,8
30 Heidhausen ⁴	2,8	2,2	3,5	7,4	2,4	1,3	3,4
42 Fischlaken	2,9	3,0	2,9	4,2	2,7	.	3,9
49 Kettwig	3,8	3,8	3,9	7,0	3,5	3,1	4,1
Stadtbezirk IX⁴	3,1	2,9	3,4	5,7	2,8	1,9	3,6
Stadt Essen⁵	8,9	8,2	9,7	16,7	6,9	6,2	6,2

1) Arbeitslose sind Personen bis zur Vollendung des 65. Lebensjahres, die in der Bundesrepublik Deutschland wohnen, die nicht oder nur kurzzeitig in einem Beschäftigungsverhältnis stehen, eine versicherungspflichtige, mindestens 15 Stunden wöchentlich umfassende Beschäftigung suchen, die eine angestrebte Arbeitnehmerschaft ausüben können und dürfen und für eine Arbeitsaufnahme als Arbeitnehmer sofort zur Verfügung stehen. Sie müssen sich persönlich bei ihrer zuständigen Arbeitsagentur gemeldet haben. Teilnehmer an Maßnahmen der aktiven Arbeitsmarktpolitik gelten nicht als arbeitslos.

2) Nichtdeutsche müssen die allgemeinen Kriterien für Arbeitslosigkeit erfüllen und eine Arbeitnehmerschaft in der Bundesrepublik ausüben dürfen.

3) am Ort der Hauptwohnung

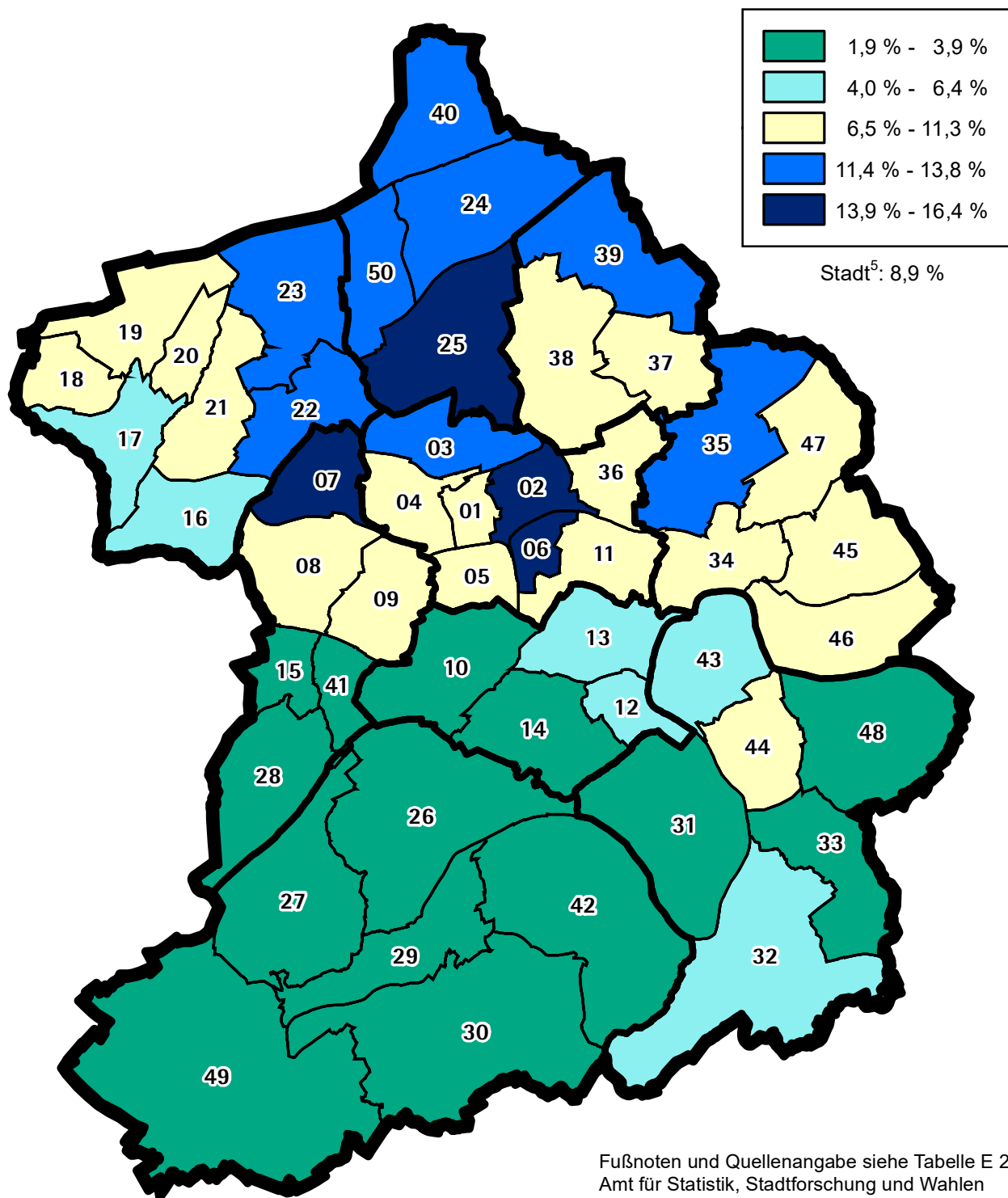
4) Aufgrund fehlender Daten wurden einige Angaben zu Arbeitslosen geschätzt.

5) einschließlich nicht zuzuordnenden

Quelle: Bundesagentur für Arbeit; erster veröffentlichter Stand, spätere Revisionen werden nicht berücksichtigt

Arbeitslose¹ insgesamt in den Stadtteilen im Juni 2021

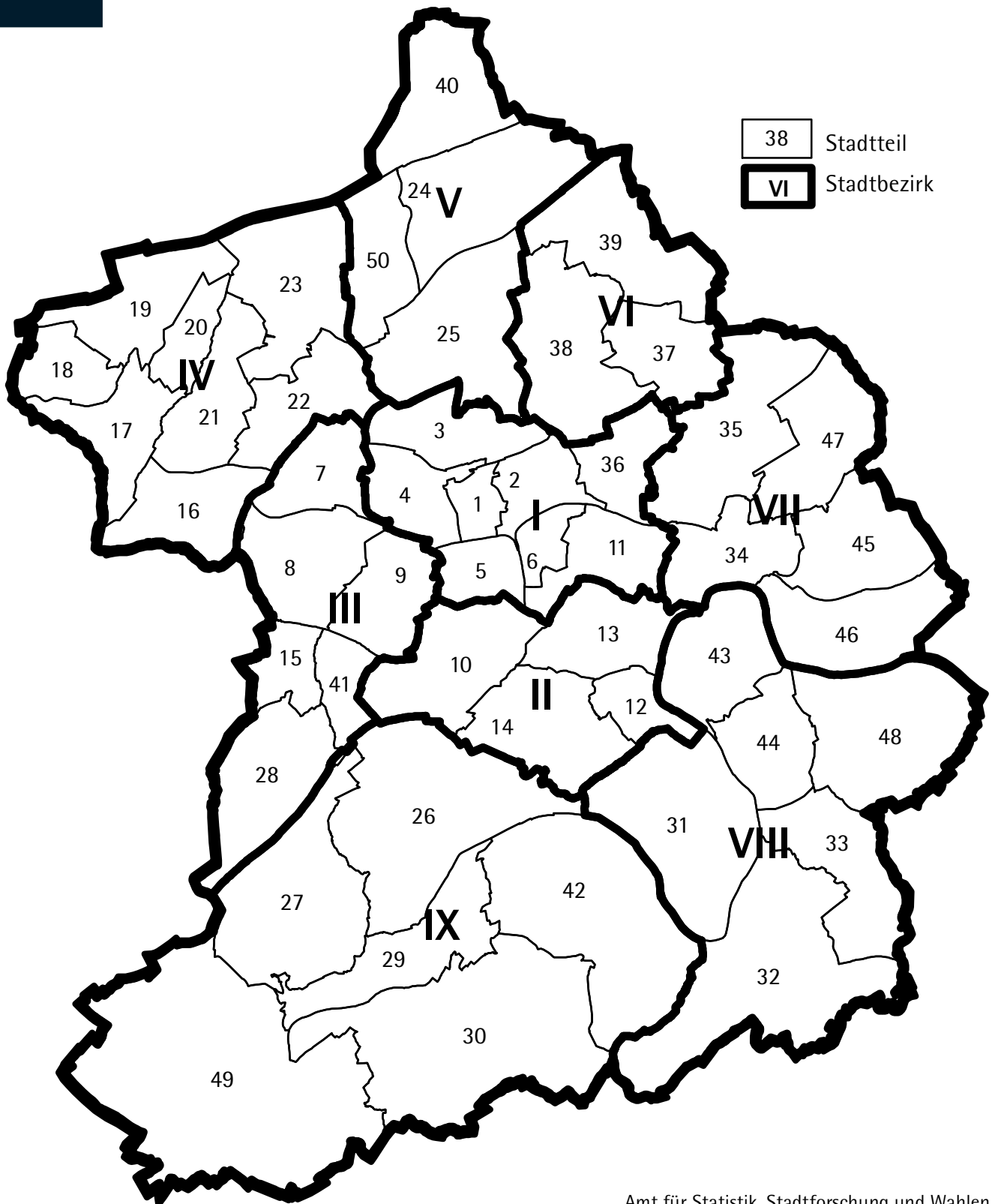
in Prozent der Bevölkerung am Ort der Hauptwohnung
im Alter von 18 bis 64 Jahren



Fußnoten und Quellenangabe siehe Tabelle E 2
Amt für Statistik, Stadtforschung und Wahlen

- | | | | | |
|-----------------|------------------|--------------------|----------------|-------------------------|
| 1 Stadtkern | 11 Huttrop | 21 Borbeck-Mitte | 31 Heisingen | 41 Margarethenhöhe |
| 2 Ostviertel | 12 Rellinghausen | 22 Bochold | 32 Kupferdreh | 42 Fischlaken |
| 3 Nordviertel | 13 Bergerhausen | 23 Bergeborbeck | 33 Byfang | 43 Überraehr-Hinsel |
| 4 Westviertel | 14 Stadtwald | 24 Altenessen-Nord | 34 Steele | 44 Überraehr-Holthausen |
| 5 Südviertel | 15 Fulerum | 25 Altenessen-Süd | 35 Kray | 45 Freisenbruch |
| 6 Südostviertel | 16 Schönebeck | 26 Bredeneu | 36 Frillendorf | 46 Horst |
| 7 Altendorf | 17 Bedingrade | 27 Schuir | 37 Schonnebeck | 47 Leithe |
| 8 Frohnhausen | 18 Frintrop | 28 Haarzopf | 38 Stoppenberg | 48 Burgaltendorf |
| 9 Holsterhausen | 19 Dellwig | 29 Werden | 39 Katernberg | 49 Kettwig |
| 10 Rüttenscheid | 20 Gerschede | 30 Heidhausen | 40 Karnap | 50 Vogelheim |

Stadtbezirke und Stadtteile in Essen



Amt für Statistik, Stadtforschung und Wahlen

- 1 Stadtkern
- 2 Ostviertel
- 3 Nordviertel
- 4 Westviertel
- 5 Südviertel
- 6 Südostviertel
- 7 Altendorf
- 8 Frohnhausen
- 9 Holsterhausen
- 10 Rüttenscheid

- 11 Huttrop
- 12 Rellinghausen
- 13 Bergerhausen
- 14 Stadtwald
- 15 Fulerum
- 16 Schönebeck
- 17 Bedingrade
- 18 Frintrop
- 19 Dellwig
- 20 Gerschede

- 21 Borbeck-Mitte
- 22 Bochold
- 23 Bergeborbeck
- 24 Altenessen-Nord
- 25 Altenessen-Süd
- 26 Bredeneu
- 27 Schuir
- 28 Haarzopf
- 29 Werden
- 30 Heidhausen

- 31 Heisingen
- 32 Kupferdreh
- 33 Byfang
- 34 Steele
- 35 Kray
- 36 Frillendorf
- 37 Schonnebeck
- 38 Stoppenberg
- 39 Katernberg
- 40 Karnap

- 41 Margarethenhöhe
- 42 Fischlaken
- 43 Überrauch-Hinsel
- 44 Überrauch-Holthausen
- 45 Freisenbruch
- 46 Horst
- 47 Leithe
- 48 Burgaltendorf
- 49 Kettwig
- 50 Vogelheim

Stellenmarkt

... ein medizinisch-diagnostisches Labor mit einem umfassenden
Spektrum. Zur Verstärkung unseres Teams suchen wir eine

Medizinische Fachangestellte (m/w)

... die Auftrags erfassung und Abrechnung, die Telefonzentrale
... die Arztbriefschreibung (Vollzeit, 38,5 Stunden/Woche).
Arbeitszeit ca. 7.30 - 19.30 Uhr (Früh- und Spätdienst)

Rechtensachbearbeiterin (m/w)

... mit kaufmännischer Ausbildung für die Auftrags erfassung
... (Vollzeit, 38,5 Stunden/Woche).
Arbeitszeit ca. 10.00 - 18.00 Uhr

Ihre Bewerbung richten Sie bitte an:

In Essen berufsbegleitend studieren

Nutzen Sie die Vorteile eines Fernstudiums und
informieren Sie sich bei einer der nächsten Info-
veranstaltungen über unsere Studiengänge

- Betriebswirtschaft (B. A.)
- Facility Management (B. Eng.)
- Wirtschaftsingenieurwesen (B. Eng.)

Essen bietet Chancen

Die Immobilienwirtschaft der Stadt Essen sucht eine/n

Dipl.-Ingenieur/in Versorgungstechnik

(Entgeltgruppe 11 TVöD)

Weitere Informationen unter: www.essen.de/arbeitgeberin

Die Stadt Essen fördert die Gleichstellung von Frauen und Männern.
Sie bittet deshalb besonders Frauen, sich zu bewerben. Bei gleicher
Eignung, Befähigung und fachlicher Leistung werden Frauen bevor-
zugt eingestellt.

STADT
ESSEN

Gesundheitswissenschaftler/in oder Mediziner/in als Sachbereichsleitung

... Sachbereich „Gesundheitsökonomie, Gesundheitswissenschaften und
Gesundheitsrecht“ erstellt innerhalb des Sachgebietes „Versorgungsqualität,
Gesundheitsökonomie, Gesundheitssystemanalyse (GE6)“ fachliche
Konzepte, bewertet die Folgen bundes- und landespolitischer Regelungen im
Gesundheitsbereich, beobachtet und analysiert internationale Entwicklungen
und kooperiert mit den verschiedenen Akteuren des Gesundheitswesens.
Die Leitung des Sachbereichs ist verantwortlich für die dazu erforderlichen
fachlichen Grundlagen und deren Weiterentwicklung.