



und Erden. . .	2	x	.	.	1200	Tabakerzeugnisse (ohne Abfälle) . . . . .	5	x
rdgas- . . . . .	-	-	-	-	1299	Veredlung von Erzeugnissen dieser Güter- abteilung . . . . .	-	-
ergbau . . . . .	2	x	.	.	13	Textilien . . . . .	237	x
und Erden. . .	92	x	4 232 700	32	1310	Textile Spinnstoffe und Garne. . . . .	10	17 099 206
. . . . .	22	x	196 962	7	1320	Gewebe. . . . .	43	69 407 753
. . . . .	157	x	4 410 627	31	1330	Textilveredlung. . . . .	48	x
. . . . .	10	x	9 609 047	5	1391	Gewirke und Gestricke. . . . .	12	x
erzeugnisse .	6	x	148 319	14	1392	Konfektionierte Textilwaren (ohne Bekleidung) . . . . .	70	x
oren, . . . . .	12	x	495 480	26	1393	Teppiche und textile Fußbodenbeläge, auch konfektioniert . . . . .	kg	14
. . . . .	42	x	1 211 722	36	1394	Sellerwaren . . . . .	kg	4
. . . . .	11	.	2 885 581	30	1395	Vliesstoffe (auch getränkt, bestrichen, überzogen oder mit Lagen versehen) und Erzeugnisse daraus (ohne Bekleidung). . . . .	kg	12
. . . . .	4	.	97 467	16	1396	Technische Textilien . . . . .	65	x
peiseeis) . . . . .	27	x	1 342 737	8	1399	Sonstige Textilwaren, a. n. g. . . . .	5	x
. . . . .	4	x	85 542 600	10	14	Bekleidung . . . . .	49	x
. . . . .	26	x	577 201	19	1411	Bekleidung aus Leder oder rekonstituiertem Leder (einschl. Mänteln) (ohne Bekleidungs- zubehör, Schuhe und Kopfbedeckungen) . . . . .	-	-
. . . . .	13	x	460 971	42	1412	Arbeits- und Berufsbekleidung . . . . .	St	11
. . . . .	508	x	3 186 592	26	1413	Sonstige Oberbekleidung (ohne Arbeits- und Berufsbekleidung). . . . .	St	19
. . . . .	55	.	.	.	1414	Wäsche. . . . .	11	5 795 500
. . . . .	2	.	.	.	1419	Bekleidung und Bekleidungszubehör, a. n. g. . . . .	11	x
. . . . .	7	.	.	30	1420	Pelzwaren . . . . .	12	x
. . . . .	41	.	605 557 331	26	1431	Strumpfwaren. . . . .	-	-
. . . . .	11	.	124 048 886	17	1439	Bekleidung a. n. g., aus Gewirken oder Gestricken	St	4
. . . . .	24	x	474 688	18	1499	Veredlung von Erzeugnissen dieser Güterab- teilung (ohne Bekleidung aus textilen Stoffen) . . . . .	2	x
. . . . .	24	x	465 843	.	15	Leder und Lederwaren . . . . .	33	x
ereitungen, n oder zum einem Inhalt	2	.	.	17	1511	Leder und Lederfaserstoff; zugerichtete und gefärbte Felle . . . . .	4	x
. . . . .	61	x	786 590	12	1512	Lederwaren (ohne Lederbekleidung und Schuhe) . . . . .	16	x
. . . . .	29	x	453 031	.	1520	Schuhe . . . . .	13	x
ereitet	26	.	.	.	1599	Veredlung von Erzeugnissen dieser Güter- abteilung . . . . .	.	.
Güter-	.	.	.	.	.	.	.	.

## Statistische Berichte Diagnosestatistik in Nordrhein-Westfalen

2018



# **Diagnosestatistik in Nordrhein-Westfalen**

## **2018**

Herausgegeben von  
Information und Technik Nordrhein-Westfalen, Statistisches Landesamt  
Mauerstraße 51, 40476 Düsseldorf • Postfach 10 11 05, 40002 Düsseldorf  
Telefon +49211 9449-01 • Telefax +49211 9449-8000  
Internet: <http://www.it.nrw>  
E-Mail: [poststelle@it.nrw.de](mailto:poststelle@it.nrw.de)

Erschienen im Juni 2021

Alle Statistischen Berichte finden Sie als PDF-Datei zum kostenlosen  
Download in unserer Internet-Rubrik Aktuell / Publikationen.  
© Information und Technik NRW, Düsseldorf, 2021  
Auszugsweise Vervielfältigung und Verbreitung mit Quellenangabe gestattet.

# Inhalt

	Seite
<b>Vorbemerkungen</b> .....	5
<b>Durchführung der Erhebung</b> .....	5
<b>Methodische Hinweise</b> .....	5
<b>Begriffsbestimmungen</b> .....	5
<b>Rechtsgrundlagen</b> .....	7
<b>Hinweise zur Darstellung der Ergebnisse</b> .....	7
<b>Ergebnisse</b> .....	7
<b>Zuordnungen der kreisfreien Städte und Kreise des Landes Nordrhein-Westfalen zu den Versorgungsgebieten</b> .....	14
<b>Grafiken</b>	
Aus Krankenhäusern entlassene vollstationäre Patientinnen und Patienten (einschl. Stundenfällen) je 1 000 Einwohner/-innen 2018 nach Altersgruppen und Geschlecht .....	15
Durchschnittliche Verweildauer der vollstationären Patientinnen und Patienten (ohne Stundenfälle) in Krankenhäusern 2018 nach Geschlecht und Diagnosen .....	16
Aus Krankenhäusern entlassene oder verstorbene vollstationäre Patientinnen und Patienten (einschl. Stundenfällen) 2018 nach Diagnosen .....	17
<b>Tabellenteil</b>	
1. Entlassene oder verstorbene vollstationäre Patientinnen und Patienten (einschl. Stundenfällen) 2018 nach Altersgruppen und Diagnosen	
1.1 Aus Krankenhäusern .....	18
1.2 Aus Vorsorge- oder Rehabilitationseinrichtungen .....	32
2. Entlassene oder verstorbene vollstationäre Patientinnen und Patienten (ohne Stundenfälle) 2018 nach Altersgruppen, Verweildauer und Fachabteilungen	
2.1 Aus Krankenhäusern nach Diagnosen .....	44
2.2 Aus Vorsorge- oder Rehabilitationseinrichtungen .....	116
3. Vollstationär behandelte Kranke (ohne Stundenfälle) 2018 nach Einzugsgebieten	
3.1 In Krankenhäusern .....	118
3.2 In Vorsorge- oder Rehabilitationseinrichtungen .....	127
4. Entlassene oder verstorbene vollstationäre Patientinnen und Patienten (einschl. Stundenfällen) 2018 nach dem Wohnort sowie nach Altersgruppen, Geschlecht und Diagnosen	
4.1 Aus Krankenhäusern .....	128
4.2 Aus Vorsorge- oder Rehabilitationseinrichtungen .....	203

## Abkürzungen

a. n. k.	= anderenorts nicht klassifiziert
BGBI.	= Bundesgesetzblatt
DV-System	= Datenverarbeitungssystem
f.	= folgende
ICD	= International Classification of Diseases (Internationale Klassifikation der Krankheiten und verwandter Gesundheitsprobleme)
Nr.	= Nummer
OP	= Operation
Reg.-Bez.	= Regierungsbezirk
SGB V	= Sozialgesetzbuch V. Buch

## Zeichenerklärung

(nach DIN 55 301)

0	weniger als die Hälfte von 1 in der letzten besetzten Stelle, jedoch mehr als nichts
–	nichts vorhanden (genau null)
/	keine Angabe, da Zahlenwert nicht sicher genug
.	Zahlenwert unbekannt oder geheim zu halten
x	Tabellenfach gesperrt, weil Aussage nicht sinnvoll

## Vorbemerkungen

Die Diagnosestatistik stellt Daten der stationären Gesundheitsversorgung in Nordrhein-Westfalen über die Krankheitsdiagnosen nach ihrer Art, ihrer Entwicklung und ihrer räumlichen Verteilung zur Verfügung. Als Bestandteil der öffentlichen Gesundheitsberichterstattung liefert sie Informationen für die epidemiologische und gesundheitsökonomische Forschung, die Gesundheitspolitik und die interessierte Öffentlichkeit. Die gewonnenen Daten können in Verbindung mit den Grund- und Kostendaten für die Analyse von Versorgungsstrukturen, krankheitsbezogenen Kostenentwicklungen oder anderen planungsrelevanten Fragestellungen genutzt werden.

## Durchführung der Erhebung

Als dezentrale Statistik konzipiert, wird die Diagnosestatistik von den Statistischen Ämtern des Bundes und der Länder gemeinsam durchgeführt. Es handelt sich um eine jährliche Erhebung mit Auskunftspflicht. In die Erhebung einbezogen werden alle der Definition entsprechende Krankenhäuser, sowie Vorsorge- oder Rehabilitationseinrichtungen mit mehr als 100 Betten. Durch diese Begrenzung („Abschneidegrenze“) werden kleinere Vorsorge- oder Rehabilitationseinrichtungen von dieser Erhebung entlastet.

Die Diagnosestatistik erfasst Daten für die im Laufe eines Berichtsjahres (Kalenderjahr) aus vollstationärer Behandlung in Krankenhäusern bzw. Vorsorge- und Rehabilitationseinrichtungen entlassenen oder verstorbenen Patientinnen und Patienten.

Die mithilfe von Softwareanwendungen erhobenen statistischen Informationen aus dem DV-System der befragten Einrichtungen werden als elektronischer Datensatz an das zuständige statistische Landesamt übermittelt. Diese Einzeldaten werden auf Fehler, Qualität und Plausibilität geprüft. Anschließend werden die Datensätze auf der jeweiligen Bundeslandsebene aggregiert an das Statistische Bundesamt gesandt und dort zu einem Bundesergebnis zusammengefügt.

Die Diagnosestatistik der Krankenhäuser enthält allein in Nordrhein-Westfalen jährliche Angaben von knapp 4,7 Millionen Patientinnen und Patienten nach Wohn- bzw. Behandlungsort zu Hauptdiagnose, Geschlecht, Alter, Verweildauer und Fachabteilung, sowie zu den Sterbefällen. Die analogen Angaben werden für knapp 215 000 Patientinnen und Patienten in Vorsorge- oder Rehabilitationseinrichtungen erfasst.

## Methodische Hinweise

Die Ergebnisse beinhalten Angaben für jede(n) aus vollstationärer Behandlung entlassene(n) oder verstorbene(n) Patientin bzw. Patienten. Nicht enthalten sind teilstationär oder ambulant behandelte Personen. Mehrfach im Jahr behandelte Patientinnen und Patienten werden auch mehrfach gezählt. Dies gilt ebenso für Fälle mit Urlaubsunterbrechungen, wenn für die

Urlaubszeit keine Pflegesätze berechnet wurden. Verlegungen innerhalb eines Krankenhauses bleiben dagegen unberücksichtigt.

Die Erhebung bei den Vorsorge- oder Rehabilitationseinrichtungen erstreckt sich nur auf die Einrichtungen **mit mehr als 100 Betten**.

Der Berichtskreis ist nicht identisch mit den im Krankenhausplan des Landes Nordrhein-Westfalen aufgenommenen Krankenhäusern gemäß § 12 KHGG NRW. Im Krankenhausplan sind nur die notwendigen bedarfsgerechten Planbetten- und Behandlungsplatzzahlen in Krankenhäusern der Akutversorgung festgelegt.

Maßgeblich für die statistische Erfassung einer Einrichtung ist die Wirtschaftseinheit. Hierunter wird jede organisatorische Einheit verstanden, die unter einheitlicher Verwaltung steht und für die auf Grundlage der kaufmännischen Buchführung ein Jahresabschluss erstellt wird.

## Begriffsbestimmungen

### Krankenhaus

In die Erhebung einbezogen sind alle Krankenhäuser einschließlich der mit ihnen verbundenen Ausbildungsstätten, mit Ausnahme der Krankenhäuser im Straf- oder Maßregelvollzug sowie der reinen Tages- bzw. Nachtkliniken. Krankenhäuser im Sinne dieser Erhebung sind Einrichtungen, die gemäß § 107 Abs. 1 Sozialgesetzbuch V. Buch (SGB V):

- der Krankenhausbehandlung oder Geburtshilfe dienen,
  - fachlich-medizinisch unter ständiger ärztlicher Leitung stehen, über ausreichende, ihrem Versorgungsauftrag entsprechende, diagnostische und therapeutische Möglichkeiten verfügen und nach wissenschaftlich anerkannten Methoden arbeiten,
  - mithilfe von jederzeit verfügbarem ärztlichen, Pflege-, Funktions- und medizinisch-technischen Personal darauf eingerichtet sind, vorwiegend durch ärztliche und pflegerische Hilfeleistung Krankheiten der Patientinnen und Patienten zu erkennen, zu heilen, ihre Verschlimmerung zu verhüten, Krankheitsbeschwerden zu lindern oder Geburtshilfe zu leisten und
- in denen
- die Patientinnen und Patienten untergebracht und gepflegt werden können.

Es wird unterschieden zwischen allgemeinen und sonstigen Krankenhäusern. Bei **allgemeinen Krankenhäusern** handelt es sich um Krankenhäuser, die über Betten in vollstationären Fachabteilungen verfügen, wobei die Betten nicht ausschließlich für psychiatrische und neurologische Patientinnen und Patienten vorgehalten werden. Zu den allgemeinen Kran-

kenhäusern zählen Hochschulkliniken, Plankrankenhäuser und Krankenhäuser mit einem Versorgungsvertrag nach § 108 Nr. 3 SGB V.

Bei **sonstigen Krankenhäusern** handelt es sich um Krankenhäuser, die ausschließlich über psychiatrische oder psychiatrische und neurologische Betten verfügen, sowie reine Tages- oder Nachtkliniken, in denen ausschließlich teilstationäre Behandlungen durchgeführt werden und in denen Patientinnen und Patienten nur eine begrenzte Zeit des Tages oder der Nacht untergebracht sind.

### **Vorsorge- oder Rehabilitationseinrichtung**

Die Erhebung erstreckt sich auf alle Vorsorge- oder Rehabilitationseinrichtungen gemäß § 107 Abs. 2 Sozialgesetzbuch V. Buch (SGB V). Danach sind Vorsorge- bzw. Rehabilitationseinrichtungen Einrichtungen, die

– der stationären Behandlung dienen, um:

- eine Schwächung der Gesundheit, die in absehbarer Zeit voraussichtlich zu einer Krankheit führen würde, zu beseitigen oder einer Gefährdung der gesundheitlichen Entwicklung eines Kindes entgegenzuwirken (Vorsorge),
- eine Krankheit zu heilen, ihre Verschlimmerung zu verhindern oder Krankheitsbeschwerden zu lindern,
- im Anschluss an die Krankenhausbehandlung den dabei erzielten Behandlungserfolg zu sichern und zu festigen, auch mit dem Ziel, einer drohenden Behinderung vorzubeugen, eine Behinderung zu beseitigen, zu bessern oder eine Verschlimmerung zu verhindern oder Pflegebedürftigkeit zu vermeiden oder zu mindern (Rehabilitation).

– fachlich-medizinisch unter ständiger ärztlicher Verantwortung und unter Mitwirkung von besonders geschultem Personal darauf eingerichtet sind, den Gesundheitszustand der Patientinnen und Patienten nach einem ärztlichen Behandlungsplan vorwiegend durch Anwendung von Heilmitteln einschließlich Krankengymnastik, Bewegungstherapie, Sprachtherapie oder Arbeits- und Beschäftigungstherapie, ferner durch andere geeignete Hilfen, auch durch geistige und seelische Einwirkungen, zu verbessern und der Patientin oder dem Patienten bei der Entwicklung eigener Abwehr- und Heilungskräfte zu helfen

und in denen

– die Patientinnen und Patienten untergebracht und gepflegt werden können.

### **Alter**

Das Alter der Patientinnen und Patienten wird in Verbindung mit Geburtsmonat und -jahr zum Beginn der Krankenhausbehandlung bestimmt.

### **Hauptdiagnose**

Als Hauptdiagnose ist die zum Zeitpunkt der Entlassung oder des Todes bekannte Diagnose angegeben, die hauptsächlich die Dauer der vollstationären Behandlung beeinflusst bzw. den größten Anteil an medizinischen Leistungen beansprucht hat. Die Kodierung erfolgt nach der dreistelligen ICD-Klassifikation (10. Revision).

### **Sterbefälle**

Verstorbene Patientinnen und Patienten werden nur dann nachgewiesen, wenn sie während des Krankenhausaufenthaltes verstorben sind.

### **Stundenfälle**

Als Stundenfälle bezeichnet man Patientinnen und Patienten, die bereits am Aufnahmetag wieder aus dem Krankenhaus entlassen wurden, in ein anderes Krankenhaus verlegt wurden oder am Aufnahmetag verstarben.

### **Wohnort**

Als Wohnort wird die Gemeinde bezeichnet, in der die Patientin bzw. der Patient seinen ständigen Wohnsitz hat.

### **Verweildauer**

Die Verweildauer einzelner Patientinnen und Patienten wird aus der Differenz zwischen Aufnahme- und Entlassungstag einschließlich der genannten Tage in vollen Tagen errechnet. Die mittlere Verweildauer ist das arithmetische Mittel der einzelnen Verweildauern.

## **Rechtsgrundlagen**

Rechtsgrundlage für die Erhebung der Diagnosedaten ist die Verordnung über die Bundesstatistik für Krankenhäuser (Krankenhausstatistik-Verordnung – KHStatV) in der für das Berichtsjahr jeweils gültigen Fassung, in Verbindung mit dem Gesetz über die Statistik für Bundeszwecke (Bundesstatistikgesetz – BStatG). Erhoben werden die Angaben gemäß § 3 Nr. 14 KHStatV. Die Auskunftspflicht ergibt sich aus § 6 KHStatV in Verbindung mit § 15 BStatG. Danach sind die Träger der Krankenhäuser und der Vorsorge- oder Rehabilitationseinrichtungen zur Diagnosestatistik auskunftspflichtig.

## Hinweise zur Darstellung der Ergebnisse

In den Texttabellen auf S. 10 und S. 12 f. werden die Ergebnisse in der Umrechnung auf je 1 000 Einwohnerinnen und einwohnerder merkmalsgleichen Bevölkerungsgruppe dargestellt, da die im Tabellenteil enthaltenen Fallzahlen in der Gliederung nach Alter oder nach dem Wohnort der Patientinnen und Patienten in hohem Maße von den jeweiligen Bevölkerungszahlen abhängig sind. Außerdem ist bei der Betrachtung von Häufigkeitsverteilungen auf die einzelnen Hauptdiagnosen zu beachten, dass einzelne Hauptdiagnosen eng umrissene Krankheitsbilder beinhalten, während sich hinter anderen ICD-Schlüsseln mehrere und zum Teil sehr unterschiedliche Erkrankungen verbergen. Dies gilt vor allem für Positionen, in denen aus einer Gruppe von Erkrankungen alle sonstigen zusammengefasst sind.

Im Tabellenteil enthalten die Tabellen 1.1 und 1.2 die Anzahl aller in Krankenhäusern sowie in Vorsorge- oder Rehabilitationseinrichtungen behandelten Patientinnen und Patienten einschließlich der Stunden- und Sterbefälle. Grundlage für die Darstellung bildet die Gesamtheit aller Krankenhäuser bzw. jener Vorsorge- oder Rehabilitationseinrichtungen mit mehr als 100 Betten in Nordrhein-Westfalen. Die Aggregation der Einzeldaten erfolgt nach ICD-Kapiteln und ICD-Gruppen. Sämtliche Tabellen können wahlweise behandlungsort- oder wohnortbezogen zur Verfügung gestellt werden.

Tabelle 2.1 (Krankenhäuser) wird ab dem Jahr 2000 nach Fachabteilungen und ICD-Kapiteln sowie nach Altersgruppen ausgewiesen. Da hier das Merkmal „Verweildauer“ enthalten ist, wurden die 105 248 Stundenfälle hier nicht berücksichtigt, die 103 178 Sterbefälle sind jedoch enthalten. Grundlage für die Darstellung ist die Gesamtheit aller Krankenhäuser in NRW. Die Tabelle kann auf Wunsch auch wohnortbezogen erstellt werden. Die in dieser Tabelle enthaltenen Angaben zur Verweildauer enthalten hinsichtlich der Diagnosen eine hauptgruppenübergreifende, thematische Zusammenfassung. Bei der Interpretation der Ergebnisse ist grundsätzlich davon auszugehen, dass in der Mehrzahl der Fälle bestimmter Gruppen eine kürzere Verweildauer anzunehmen ist (statistisch: rechtsschiefe Verteilung der Verweildauer). Hinsichtlich der Altersstruktur der Patientinnen und Patienten ist in vielen Diagnosegruppen erkennbar, dass abgesehen von den Säuglingen unter einem Jahr die mittlere Verweildauer mit wachsendem Alter stetig zunimmt.

Tabelle 2.2 (Vorsorge- und Rehabilitationseinrichtungen mit mehr als 100 Betten) ist nach Fachabteilungen und Altersgruppen ausgewiesen. Da auch hier das Merkmal „Verweildauer“ enthalten ist, wurden die 622 Stundenfälle hier nicht berücksichtigt, die 246 Sterbefälle sind jedoch enthalten.

Tabelle 3.1 stellt die Einzugsgebiete innerhalb und außerhalb der Grenzen Nordrhein-Westfalens sowie die Wanderungsbewegungen dar. Auch hier sind keine Stundenfälle ausgewiesen. Folgende Aggregationsebenen werden unterschieden: die kreisfreien Städte und Kreise, die Regierungsbezirke, das

Land NRW sowie angrenzende Bundesländer, das übrige Bundesgebiet und das Ausland. Bei der Tabelle 3.2 wird aus Gründen des Datenschutzes lediglich bis auf die Regierungsbezirksebene veröffentlicht.

Tabelle 4.1 ist als einzige Standardtabelle wohnortbezogen dargestellt. Folgende Aggregationsebenen werden unterschieden: die kreisfreien Städte und Kreise, die Regierungsbezirke, die Ebene der Versorgungsgebiete sowie das Land NRW. Hier wurden alle in Nordrhein-Westfalen wohnenden Patientinnen und Patienten einschließlich der Stunden- und Sterbefälle zur Darstellung der Ergebnisse herangezogen. Die Differenzierung erfolgt nach Geschlecht und Altersgruppen. Bei der Tabelle 4.2 wird aus Gründen des Datenschutzes auf die Darstellung der Ergebnisse für kreisfreie Städte und Kreise verzichtet.

## Ergebnisse

### Bestimmte infektiöse und parasitäre Krankheiten (ICD A00 – B99)

Die insgesamt 149 722 Patientinnen und Patienten dieser Hauptgruppe entsprechen einem Anteil von 3,2 % an der Gesamtheit aller Fälle. Am stärksten vertreten ist die Gruppe der infektiösen Darmkrankheiten (ICD A00 – A09) mit 61 626 Fällen.

### Neubildungen (ICD C00 – D48)

Die insgesamt 451 719 Patientinnen und Patienten dieser Hauptgruppe entsprechen einem Anteil von 9,7 % an der Gesamtheit aller Fälle. Am stärksten vertreten ist die Gruppe der Patientinnen und Patienten mit bösartigen Neubildungen der Verdauungsorgane (ICD C15 – C26) mit 79 927 Fällen.

### Krankheiten des Blutes und der blutbildenden Organe sowie bestimmte Störungen mit Beteiligung des Immunsystems (ICD D50 – D90)

Die insgesamt 31 466 Patientinnen und Patienten dieser Hauptgruppe entsprechen einem Anteil von 0,7 % an der Gesamtheit aller Fälle. Am stärksten vertreten ist die Gruppe der Patientinnen und Patienten mit alimentären Anämien (ICD D50 – D53) mit 13 483 Fällen.

### Endokrine, Ernährungs- und Stoffwechselkrankheiten (ICD E00 – E90)

Die insgesamt 125 698 Patientinnen und Patienten dieser Hauptgruppe entsprechen einem Anteil von 2,7 % an der Gesamtheit aller Fälle. Am stärksten vertreten ist die Gruppe der Patientinnen und Patienten mit Stoffwechselstörungen (ICD E70 – E90) mit 49 436 Fällen.



**Top Ten der häufigsten Diagnosen bei Krankenhauspatientinnen im Alter unter 20 Jahren im Jahr 2018**

ICD-10	Diagnose	Anzahl
S06	Intrakranielle Verletzung	8 263
P07	Störungen im Zusammenhang mit kurzer Schwangerschaftsdauer und niedrigem Geburtsgewicht, a.n.k.	6 233
A09	Diarrhoe und Gastroenteritis, vermutlich infektiösen Ursprungs	6 108
R10	Bauch- und Beckenschmerzen	5 043
J35	Chronische Krankh. der Gaumen- und Rachenmandeln	4 514
F32	Depressive Episode	4 248
J20	Akute Bronchitis	3 660
K35	Akute Appendizitis	3 084
J06	Akute Infektionen an mehreren oder nicht näher bezeichneten Lokalisationen der oberen Atemwege	2 634
K59	Sonstige funktionelle Darmstörungen	2 190

**Top Ten der häufigsten Diagnosen bei Krankenhauspatienten im Alter unter 20 Jahren im Jahr 2018**

ICD-10	Diagnose	Anzahl
P07	Störungen im Zusammenhang mit kurzer Schwangerschaftsdauer und niedrigem Geburtsgewicht, a. n. k.	6 524
J20	Akute Bronchitis	2 974
P22	Atemnot (Respiratory distress) beim Neugeborenen"	2 525
P08	Störungen im Zusammenhang mit langer Schwangerschaftsdauer und hohem Geburtsgewicht	2 331
P59	Neugeborenenikterus durch sonstige und nicht näher bezeichnete Ursachen	2 119
P70	Transitorische Störungen des Kohlenhydratstoffwechsels, die für den Fetus und das Neugeborene spezifisch sind	1 710
J20	Akute Bronchitis	1 563
J06	Akute Infektionen an mehreren oder nicht näher bezeichneten Lokalisationen der oberen Atemwege	1 484
J21	Akute Bronchiolitis	1 420
A09	Diarrhoe und Gastroenteritis, vermutlich infektiösen Ursprungs	1 395

**Top Ten der häufigsten Diagnosen bei Krankenhauspatientinnen im Alter unter 20 bis unter 60 Jahren im Jahr 2018**

ICD-10	Diagnose	Anzahl
K80	Cholelithiasis	17 058
C50	Bösartige Neubildung der Brustdrüse (Mamma)	13 747
F10	Psychische und Verhaltensstörungen durch Alkohol	13 433
F33	Rezidivierende depressive Störung	13 026
D25	Leiomyom des Uterus	11 977
M54	Rückenschmerzen	11 950
K29	Gastritis und Duodenitis	10 776
R10	Bauch- und Beckenschmerzen	9 928
M51	Sonstige Bandscheibenschäden	8 907
N83	Nichtentzündliche Krankheiten des Ovars, der Tuba uterina und des Lig. latum uteri	8 033

**Top Ten der häufigsten Diagnosen bei Krankenhauspatienten im Alter unter 20 bis unter 60 Jahren im Jahr 2018**

ICD-10	Diagnose	Anzahl
F10	Psychische und Verhaltensstörungen durch Alkohol	37 684
N20	Nieren- und Ureterstein	15 984
G47	Schlafstörungen	14 332
K40	Hernia inguinalis	13 899
F20	Schizophrenie	12 376
I20	Angina pectoris	11 572
M54	Rückenschmerzen	10 952
N13	Obstruktive Uropathie und Refluxuropathie	10 924
M51	Sonstige Bandscheibenschäden	10 537
R07	Hals- und Brustschmerzen	10 517

**Top Ten der häufigsten Diagnosen bei Krankenhauspatientinnen im Alter von 60 Jahren und älter im Jahr 2018**

ICD-10	Diagnose	Anzahl
I50	Herzinsuffizienz	48 201
I48	Vorhofflattern und Vorhofflimmern	32 700
I10	Essentielle (primäre) Hypertonie	27 564
S72	Fraktur des Femurs	27 418
J44	Sonstige chronische obstruktive Lungenkrankheit	26 754
I63	Hirnininfarkt	22 947
E86	Volumenmangel	20 254
M16	Koxarthrose (Arthrose des Hüftgelenkes)	19 104
M54	Rückenschmerzen	18 459
J18	Pneumonie, Erreger nicht näher bezeichnet	18 442

**Top Ten der häufigsten Diagnosen bei Krankenhauspatienten im Alter von 60 Jahren und älter im Jahr 2018**

ICD-10	Diagnose	Anzahl
I50	Herzinsuffizienz	44 414
I48	Vorhofflattern und Vorhofflimmern	30 170
J44	Sonstige chronische obstruktive Lungenkrankheit	29 236
I25	Chronische ischämische Herzkrankheit	27 326
I20	Angina pectoris	24 806
C34	Bösartige Neubildung der Bronchien und der Lunge	24 222
J18	Pneumonie, Erreger nicht näher bezeichnet	23 009
I63	Hirnininfarkt	22 333
I21	Akuter Myokardinfarkt	22 038
I70	Atherosklerose	21 313

### **Psychische und Verhaltensstörungen (ICD F00 – F99)**

Die insgesamt 267 521 Patientinnen und Patienten dieser Hauptgruppe entsprechen einem Anteil von 5,7 % an der Gesamtheit aller Fälle. Am stärksten vertreten ist die Gruppe Psychische und Verhaltensstörungen durch psychotrope Substanzen (ICD F10 – F19) mit 95 597 Fällen.

### **Krankheiten des Nervensystems (ICD G00 – G99)**

Die insgesamt 190 215 Patientinnen und Patienten dieser Hauptgruppe entsprechen einem Anteil von 4,1 % an der Gesamtheit aller Fälle. Am stärksten vertreten ist die Gruppe der Patientinnen und Patienten mit episodischen und paroxysmalen Krankheiten des Nervensystems (ICD G40 – G47) mit 111 572 Fällen.

### **Krankheiten des Auges und der Augenanhangsgebilde (ICD H00 – H59)**

Die insgesamt 77 832 Patientinnen und Patienten dieser Hauptgruppe entsprechen einem Anteil von 1,7 % an der Gesamtheit aller Fälle. Am stärksten vertreten ist die Gruppe der Patientinnen und Patienten mit Affektionen der Linse (ICD H25 – H28) mit 25 094 Fällen.

### **Krankheiten des Ohres und des Warzenfortsatzes (ICD H60 – H95)**

Die insgesamt 34 555 Patientinnen und Patienten dieser Hauptgruppe entsprechen einem Anteil von 0,7 % an der Gesamtheit aller Fälle. Am stärksten vertreten sind die Krankheiten des Innenohres (ICD H80 – H83) mit 17 615 Fällen.

### **Krankheiten des Kreislaufsystems (ICD I00 – I99)**

Die insgesamt 669 721 Patientinnen und Patienten dieser Hauptgruppe entsprechen einem Anteil von 14,3 % an der Gesamtheit aller Fälle. Am stärksten vertreten ist die Gruppe der Patientinnen und Patienten mit sonstigen Formen von Herzkrankheiten (ICD I30 – I52) mit 246 645 Fällen.

### **Krankheiten des Atmungssystems (ICD J00 – J99)**

Die insgesamt 325 346 Patientinnen und Patienten dieser Hauptgruppe entsprechen einem Anteil von 7,0 % an der Gesamtheit aller Fälle. Am stärksten vertreten sind die chronischen Krankheiten der unteren Atemwege (ICD J40 – J47) mit 81 028 Fällen.

### **Krankheiten des Verdauungssystems (ICD K00 – K93)**

Die insgesamt 475 556 Patientinnen und Patienten dieser Hauptgruppe entsprechen einem Anteil von 10,2 % an der Gesamtheit aller Fälle. Am stärksten vertreten ist die Gruppe der sonstigen Krankheiten des Darmes (ICD K55 – K64) mit 130 329 Fällen.

### **Krankheiten der Haut und der Unterhaut (ICD L00 – L99)**

Die insgesamt 72 459 Patientinnen und Patienten dieser Hauptgruppe entsprechen einem Anteil von 1,6 % an der Gesamtheit aller Fälle. Am stärksten vertreten sind Infektionen der Haut und der Unterhaut (ICD L00 – L08) mit 34 241 Fällen.

### **Krankheiten des Muskel-Skelett-Systems und des Bindegewebes (ICD M00 – M99)**

Die insgesamt 413 851 Patientinnen und Patienten dieser Hauptgruppe entsprechen einem Anteil von 8,9 % an der Gesamtheit aller Fälle. Am stärksten vertreten ist die Gruppe der Arthropathien (ICD M00 – M25) mit 159 180 Fällen.

### **Krankheiten des Urogenitalsystems (ICD N00 – N99)**

Die insgesamt 259 982 Patientinnen und Patienten dieser Hauptgruppe entsprechen einem Anteil von 5,6 % an der Gesamtheit aller Fälle. Am stärksten vertreten ist die Gruppe der sonstigen Krankheiten des Harnsystems (ICD N30 – N39) mit 59 680 Fällen.

### **Schwangerschaft, Geburts- und Wochenbett (ICD O00 – O99)**

Schwangerschaft, Geburts- und Wochenbett (ICD O00 – O99)  
Die insgesamt 239 951 Patientinnen dieser Hauptgruppe entsprechen einem Anteil von 5,1 % an der Gesamtheit aller Fälle. Am stärksten vertreten sind Betreuungen der Mutter im Hinblick auf den Feten und die Amnionhöhle sowie mögliche Entbindungskomplikationen (ICD O30 – O48) mit 69 774 Fällen.

### **Bestimmte Zustände, die ihren Ursprung in der Perinatalperiode haben (ICD P00 – P96)**

Die insgesamt 43 744 Patientinnen und Patienten dieser Hauptgruppe entsprechen einem Anteil von 0,9 % an der Gesamtheit aller Fälle. Am stärksten vertreten sind die Störungen im Zusammenhang mit Schwangerschaftsdauer und dem fetalen Wachstum (ICD P05 – P08) mit 19 097 Fällen.

Aus Krankenhäusern entlassene oder verstorbene vollstationäre Patient(inn)en* je 1 000 Einwohner/-innen** 2018 nach Altersgruppen, Geschlecht und Diagnosen													
Krankheitsart (Positionsnummer) <sup>1)2)</sup>  a = männlich b = weiblich	Patientinnen und Patienten je 1 000 Einwohner/-innen												
	ins- gesamt	davon im Alter von ... bis unter ... Jahr(en)											75 und mehr
		unter 1 <sup>3)</sup>	1 – 5	5 – 15	15 – 25	25 – 35	35 – 40	40 – 45	45 – 55	55 – 65	65 – 75		
Bestimmte infektiöse und parasitäre Krankheiten (A00 – B99)	a	8,3	46,4	16,9	5,7	4,7	3,9	3,9	4,0	4,6	6,8	11,9	25,1
	b	8,3	40,7	15,9	5,6	6,4	4,1	3,5	3,5	3,9	5,6	9,6	22,8
Neubildungen (C00 – D48)	a	25,3	4,4	3,9	2,1	2,3	3,2	4,6	7,0	14,6	39,3	76,9	92,0
	b	24,0	8,5	3,0	2,1	3,0	5,7	10,9	16,7	24,8	36,0	52,4	51,3
Krankheiten des Blutes und der blut- bildenden Organe sowie bestimmte Störungen mit Beteiligung des Immunsystems (D50 – D90)	a	1,5	1,9	1,5	0,7	0,4	0,5	0,6	0,7	0,8	1,4	2,9	6,7
	b	1,9	1,5	0,9	0,7	0,8	0,7	0,8	1,1	1,1	1,4	2,8	7,0
Endokrine, Ernährungs- und Stoff- wechselkrankheiten (E00 – E90)	a	6,2	3,9	1,6	2,2	1,8	1,9	2,5	3,3	4,3	6,9	11,5	25,3
	b	7,8	3,9	1,5	2,6	2,7	3,0	4,1	4,6	5,4	6,3	9,3	27,9
Psychische und Verhaltensstörungen (F00 – F99)	a	16,8	3,3	2,8	5,9	18,4	21,1	25,4	26,0	21,6	17,1	10,2	13,6
	b	13,7	4,0	1,6	6,7	20,3	13,8	14,9	15,0	16,2	13,6	10,4	15,5
Krankheiten des Nervensystems (G00 – G99)	a	11,2	6,5	4,5	4,3	4,1	5,1	6,5	8,2	11,1	15,5	20,4	28,6
	b	10,0	5,8	3,8	4,0	6,4	6,0	6,1	7,3	9,0	11,3	14,1	21,5
Krankheiten des Auges und der Augenanhangsgebilde (H00 – H59)	a	4,0	1,4	0,9	0,9	0,8	0,9	1,1	1,5	2,5	5,2	9,7	15,4
	b	4,5	1,4	0,8	1,0	0,9	1,0	1,0	1,4	2,2	4,6	10,1	15,3
Krankheiten des Ohres und des Warzenfortsatzes (H60 – H95)	a	1,8	2,7	2,0	1,1	0,8	1,0	1,3	1,7	1,9	2,4	2,8	2,9
	b	2,0	2,3	1,5	0,9	1,0	1,2	1,6	1,8	2,2	2,6	3,0	3,2
Krankheiten des Kreislaufsystems (I00 – I99)	a	41,0	9,2	0,8	1,2	2,7	4,1	7,5	12,5	26,9	59,0	105,2	177,2
	b	33,9	9,7	0,6	1,4	2,9	3,5	5,9	9,0	15,4	30,5	66,5	142,1
Krankheiten des Atmungssystems (J00 – J99)	a	19,9	97,9	40,3	7,7	7,3	7,9	8,2	8,4	9,9	18,7	36,2	66,4
	b	16,3	70,3	29,1	6,6	9,4	6,7	6,3	6,8	8,2	15,4	25,8	41,3
Krankheiten des Verdauungssystems (K00 – K93)	a	26,8	27,7	5,2	7,1	11,6	15,7	19,4	22,5	26,7	34,6	46,3	68,1
	b	26,1	16,2	4,1	7,6	16,8	15,5	17,5	19,4	22,1	28,3	38,4	61,3
Krankheiten der Haut und der Unterhaut (L00 – L99)	a	4,4	7,9	3,4	2,1	5,0	4,5	4,0	4,1	3,9	4,3	4,8	7,1
	b	3,7	5,9	2,9	2,0	3,8	2,9	2,9	3,2	3,4	3,6	4,2	6,4
Krankheiten des Muskel-Skelett- Systems und des Bindegewebes (M00 – M99)	a	20,1	4,3	1,7	3,4	5,9	9,2	12,8	16,5	23,5	34,3	37,1	42,3
	b	26,0	5,1	1,8	4,0	7,1	8,1	12,2	18,1	27,9	37,5	49,1	56,9
Krankheiten des Urogenitalsystems (N00 – N99)	a	13,8	14,1	2,4	2,6	4,0	6,6	8,6	9,6	11,0	16,2	27,7	46,7
	b	14,9	11,9	3,2	2,2	11,8	13,6	15,3	16,9	15,0	12,9	17,7	29,1
Schwangerschaft, Geburt und Wochenbett (O00 – O99)	b	26,1	0	0	0,1	38,8	132,1	84,4	18,2	0,4	0	0	0
Bestimmte Zustände, die ihren Ursprung in der Perinatalperiode haben (P00 – P96)	a	2,7	266,4	0	0	0	0	0	0	0	0	0	0
	b	2,2	236,7	0	0	0	0	0	0	0	0	0	0
Angeborene Fehlbildungen, Deformitäten und Chromosomenanomalien (Q00 – Q99)	a	1,6	43,9	9,8	2,8	1,0	0,6	0,5	0,5	0,5	0,5	0,4	0,2
	b	1,2	33,6	3,9	1,9	1,5	0,8	0,8	0,6	0,6	0,4	0,4	0,2
Symptome und abnorme klinische und Laborbefunde, die anderorts nicht klassifiziert sind (R00 – R99)	a	11,6	26,4	6,8	6,2	7,0	6,5	7,3	7,9	9,0	11,4	16,8	35,7
	b	13,2	25,4	6,0	8,4	13,2	7,9	8,1	9,0	9,2	10,6	14,9	32,8
Verletzungen, Vergiftungen und bestimmte andere Folgen äußerer Ursachen (S00 – T98)	a												
	b												
Funktionseinschränkungen (U00 – U99)	a	0	0	0	0	0	0	0	0	0	0	0	0
	b	0	0	0	0	0	0	0	0	0	0	0	0
Faktoren, die den Gesundheitszustand beeinflussen und zur Inanspruch- nahme des Gesundheitswesens führen (Z00 – Z99)	a	8,9	751,1	2,2	0,6	0,4	0,4	0,5	0,6	0,9	1,6	2,8	4,9
	b	8,4	777,4	1,6	0,5	0,8	1,2	1,1	1,0	1,0	1,3	1,7	2,7
<b>Insgesamt</b>	<b>a</b>	<b>249,2</b>	<b>1.363,7</b>	<b>128,6</b>	<b>73,1</b>	<b>99,9</b>	<b>110,0</b>	<b>130,1</b>	<b>150,7</b>	<b>191,1</b>	<b>296,4</b>	<b>450,9</b>	<b>717,9</b>
	<b>b</b>	<b>270,0</b>	<b>1.301,6</b>	<b>100,2</b>	<b>70,5</b>	<b>161,4</b>	<b>236,8</b>	<b>205,9</b>	<b>163,7</b>	<b>181,4</b>	<b>242,3</b>	<b>363,2</b>	<b>627,1</b>

\*) einschl. Stundenfälle jedoch ohne Patientinnen und Patienten mit unbekannter Krankenhaus-Verweildauer – \*\*) mittlere Bevölkerung des Jahres 2018 der entsprechenden Altersgruppe; Fortschreibungsergebnisse auf Basis des Zensus vom 9. Mai 2011 – 1) Internationale statistische Klassifikation der Krankheiten und verwandter Gesundheitsprobleme 10. Revision (ICD-10) – 2) Die Krankheitsart U00 – U99 (Funktionseinschränkungen) kann wegen Geringfügigkeit (eine Patientin) vernachlässigt werden. – 3) einschl. der Lebendgeborenen

### **Angeborene Fehlbildungen, Deformitäten und Chromosomenanomalien (ICD Q00 – Q99)**

Die insgesamt 25 259 Patientinnen und Patienten dieser Hauptgruppe entsprechen einem Anteil von 0,5 % an der Gesamtheit aller Fälle. Am stärksten vertreten sind Angeborene Fehlbildungen des Kreislaufsystems (ICD Q20 – Q28) mit 6 525 Fällen.

### **Symptome und abnorme klinische und Laborbefunde, die anderenorts nicht klassifiziert sind (ICD R00 – R99)**

Die insgesamt 222 247 Patientinnen und Patienten dieser Hauptgruppe entsprechen einem Anteil von 4,8 % an der Gesamtheit aller Fälle. Am stärksten vertreten sind Allgemeinsymptome (ICD R50 – R69) mit 62 599 Fällen.

### **Verletzungen, Vergiftungen und bestimmte andere Folgen äußerer Ursachen (ICD S00 – T98)**

Die insgesamt 438 983 Patientinnen und Patienten dieser Hauptgruppe entsprechen einem Anteil von 9,4 % an der Gesamtheit aller Fälle. Am stärksten vertreten sind die Verletzungen des Kopfes (ICD S00 – S09) mit 88 158 Fällen.

### **Funktionseinschränkungen (ICD U00 – U99)**

Zu dieser ab dem Berichtsjahr 2006 eingeführten Hauptgruppe wurden für das Jahr 2018 zwei Patientinnen und Patienten gemeldet.

### **Faktoren, die den Gesundheitszustand beeinflussen und zur Inanspruchnahme des Gesundheitswesens führen (ICD Z00 – Z99)**

Die insgesamt 156 225 Patientinnen und Patienten dieser Hauptgruppe entsprechen einem Anteil von 3,3 % an der Gesamtheit aller Fälle. Am stärksten vertreten ist die Gruppe der Personen, die das Gesundheitswesen im Zusammenhang mit Problemen der Reproduktion in Anspruch nehmen (ICD Z30 – Z39 ) mit 127 512 Fällen.

### **Einzugsgebiete und Wohnorte**

Im Jahr 2018 wurden 4 566 806 Patientinnen und Patienten (ohne Stundenfälle) in Krankenhäusern Nordrhein-Westfalens behandelt. Den größten Anteil bildeten mit 4 407 735 behandelten Kranken die Einwohnerinnen und Einwohner NRWs. Aus dem übrigen Deutschland ließen sich 140 743 Personen in NRW behandeln.

Zum Vergleich wurden im selben Jahr 142 348 in NRW wohnende Patientinnen und Patienten in den anderen Bundesländern behandelt. Das bedeutet, dass die Zahl der Abwanderungen um 1,1 % höher liegt als die Zahl der Zuwanderungen aus den übrigen Bundesländern.

Die Anzahl der ausländischen Patientinnen und Patienten, die in NRW stationär versorgt wurden, betrug 18 328. Die Zahl der in NRW Wohnenden, die sich im Ausland behandeln ließen, steht nicht zur Verfügung, da kein Datenaustausch jenseits der Landesgrenze vorgesehen ist.

Aus Krankenhäusern entlassene oder verstorbene vollstationäre Patient(inn)en (einschl. Stundenfällen) je 1 000 Einwohner/-innen*) 2018 nach Altersgruppen, Geschlecht und Verwaltungsbezirken								
Verwaltungsbezirk a = männlich b = weiblich	Patientinnen und Patienten je 1 000 Einwohner/-innen							
	insgesamt	davon im Alter von ... bis unter ... Jahren						75 und mehr
		unter 15	15 – 25	25 – 40	40 – 65	65 – 75		
<b>Kreisfreie Städte</b>								
Düsseldorf	a	214,1	182,0	83,8	85,7	183,1	433,9	688,4
	b	232,5	163,3	117,4	176,4	168,1	338,0	590,6
Duisburg	a	271,7	212,7	112,0	126,3	260,6	486,7	754,9
	b	301,6	199,9	204,8	241,9	236,4	414,5	648,4
Essen	a	254,7	174,9	93,3	104,7	239,5	473,8	751,6
	b	269,6	156,7	151,3	201,7	205,2	376,9	628,2
Krefeld	a	246,4	163,3	107,2	127,0	223,4	417,0	689,8
	b	268,1	151,1	175,3	238,6	205,3	351,8	574,9
Mönchengladbach	a	245,2	206,5	111,4	122,4	219,4	411,6	685,5
	b	272,5	179,5	203,4	238,6	206,7	350,4	589,7
Mülheim an der Ruhr	a	242,8	169,8	94,3	104,2	209,9	427,3	669,9
	b	262,0	152,3	162,6	223,3	187,1	343,6	561,6
Oberhausen	a	277,1	199,3	107,4	124,9	261,0	511,3	735,4
	b	295,1	184,0	186,2	225,3	232,8	404,9	642,6
Remscheid	a	283,4	188,3	122,1	178,0	256,2	459,3	732,4
	b	312,4	174,2	200,9	301,5	236,3	403,6	650,4
Solingen	a	246,3	180,1	92,9	115,7	222,1	417,7	701,2
	b	264,2	165,6	167,3	216,4	194,2	350,5	605,1
Wuppertal	a	244,0	190,1	95,6	119,3	228,2	427,9	687,4
	b	269,4	170,8	167,1	226,6	207,8	358,5	596,8
<b>Kreise</b>								
Kleve	a	271,0	188,8	112,0	134,6	248,1	496,0	771,7
	b	290,0	174,7	179,0	252,3	230,2	384,3	660,2
Mettmann	a	255,1	169,1	98,9	120,7	214,1	427,7	693,4
	b	270,4	150,7	159,7	231,2	189,4	344,0	625,4
Rhein-Kreis-Neuss	a	229,5	163,8	88,2	104,3	190,5	406,6	674,8
	b	241,0	153,5	144,8	217,2	169,1	310,2	569,1
Viersen	a	252,3	183,3	105,5	129,4	215,0	432,1	696,9
	b	274,4	161,6	178,5	249,4	202,0	349,2	624,7
Wesel	a	279,2	189,3	111,9	129,7	242,6	478,1	761,5
	b	297,3	169,8	173,7	238,3	223,9	402,6	667,5
<b>Reg.-Bez. Düsseldorf</b>	<b>a</b>	<b>251,8</b>	<b>183,9</b>	<b>100,8</b>	<b>115,9</b>	<b>224,9</b>	<b>449,1</b>	<b>715,0</b>
	<b>b</b>	<b>271,3</b>	<b>166,8</b>	<b>166,6</b>	<b>222,5</b>	<b>203,2</b>	<b>364,2</b>	<b>617,2</b>
<b>Kreisfreie Städte</b>								
Bonn	a	202,8	158,3	84,8	102,7	188,6	403,2	639,9
	b	216,7	143,2	107,7	177,0	165,0	302,0	575,4
Köln	a	200,4	168,6	79,7	89,2	182,2	393,2	669,2
	b	219,0	149,4	114,5	171,5	165,1	326,2	606,7
Leverkusen	a	232,2	155,9	90,6	115,6	205,8	409,8	650,7
	b	247,9	151,1	158,5	239,6	182,2	307,2	528,9
<b>Kreise</b>								
Städteregion Aachen	a	222,0	179,4	78,3	101,0	216,7	424,9	656,7
	b	250,8	172,2	135,8	212,4	192,6	339,2	574,4
Düren	a	263,2	182,4	108,2	136,6	244,2	451,7	725,4
	b	284,0	168,0	188,0	252,9	221,1	358,9	643,6
Rhein-Erft-Kreis	a	220,1	157,0	86,9	101,5	191,8	384,2	645,0
	b	244,5	150,8	142,3	230,7	174,0	327,5	579,4
Euskirchen	a	260,4	187,1	113,2	138,3	236,0	425,4	693,7
	b	277,2	172,8	184,0	259,3	206,6	362,0	621,7
Heinsberg	a	241,0	177,2	99,8	121,7	212,5	433,3	678,5
	b	259,0	170,5	176,7	238,3	194,6	341,9	572,2
Oberbergischer Kreis	a	248,8	170,1	101,6	133,3	232,2	430,1	658,5
	b	260,6	149,2	169,8	247,9	190,7	336,9	590,6
Rhein.-Berg. Kreis	a	228,9	139,6	86,5	119,4	189,5	394,1	634,0
	b	238,0	126,2	133,0	228,3	169,0	306,9	543,4
Rhein-Sieg-Kreis	a	213,7	146,7	90,6	103,0	183,3	381,1	618,0
	b	228,6	133,9	133,8	214,1	168,3	308,0	535,4
<b>Reg.-Bez. Köln</b>	<b>a</b>	<b>221,7</b>	<b>164,5</b>	<b>88,3</b>	<b>105,4</b>	<b>200,5</b>	<b>406,1</b>	<b>656,5</b>
	<b>b</b>	<b>240,0</b>	<b>151,4</b>	<b>137,9</b>	<b>207,1</b>	<b>179,4</b>	<b>327,0</b>	<b>579,2</b>
<b>Kreisfreie Städte</b>								
Bottrop	a	286,4	215,5	110,4	125,3	258,3	519,8	792,2
	b	301,9	197,7	175,9	234,7	235,5	392,0	663,9
Gelsenkirchen	a	306,8	221,0	117,5	147,2	300,2	562,0	853,4
	b	357,9	200,1	244,5	280,4	305,1	478,7	757,7
Münster	a	191,1	163,3	72,5	88,1	178,4	379,1	681,2
	b	209,1	158,4	95,9	163,1	152,8	298,8	614,0

\*) mittlere Bevölkerung des Jahres 2018 der entsprechenden Altersgruppe; Fortschreibungsergebnisse auf Basis des Zensus vom 9. Mai 2011

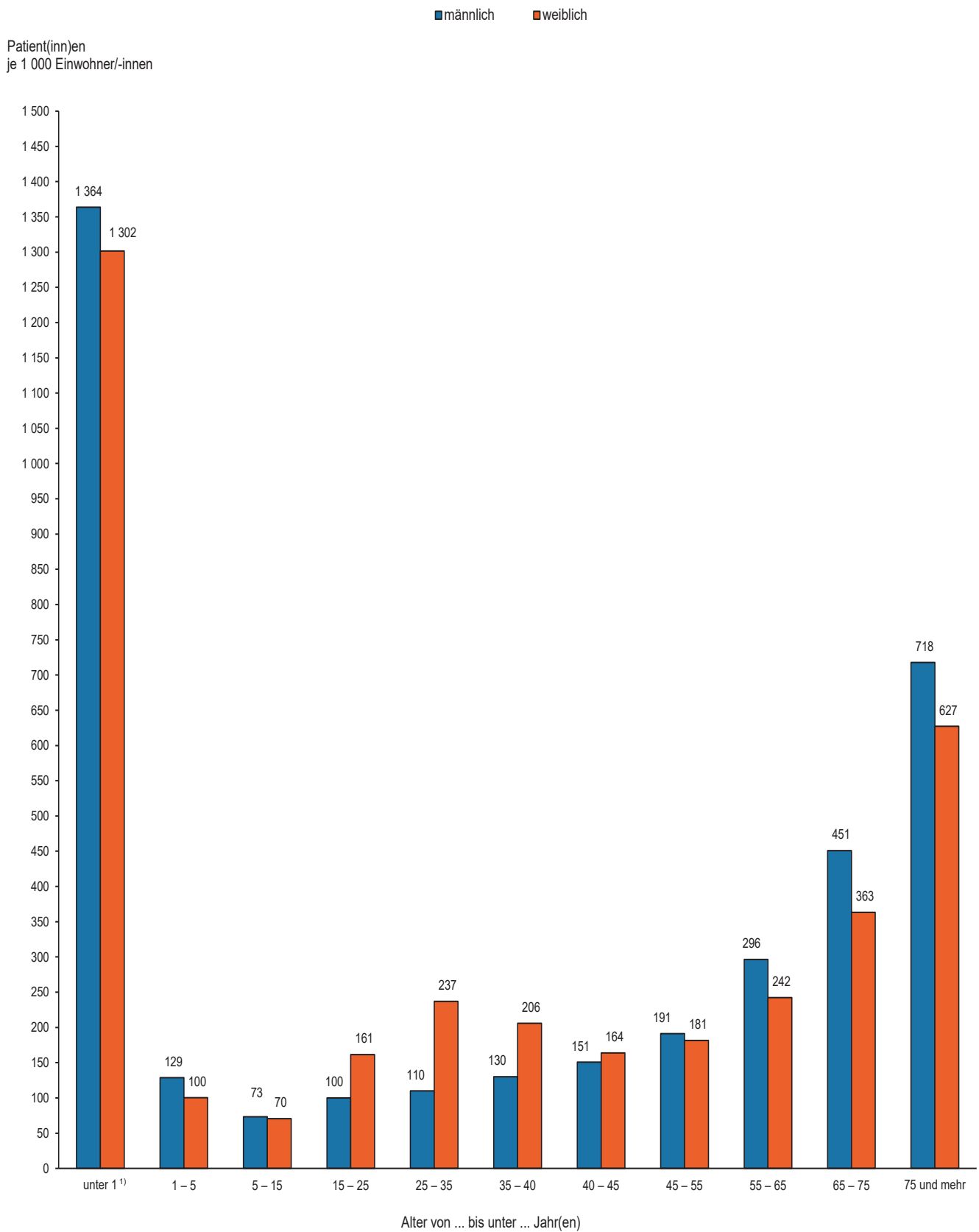
Noch: Aus Krankenhäusern entlassene oder verstorbene vollstationäre Patient(inn)en (einschl. Stundenfällen) je 1 000 Einwohner/-innen*) 2018 nach Altersgruppen, Geschlecht und Verwaltungsbezirken								
Verwaltungsbezirk a = männlich b = weiblich	Patientinnen und Patienten je 1 000 Einwohner/-innen							
	insgesamt	davon im Alter von ... bis unter ... Jahren						75 und mehr
		unter 15	15 – 25	25 – 40	40 – 65	65 – 75		
Kreise								
Borken	a	236,7	173,7	96,6	111,7	221,9	446,4	707,1
	b	261,6	162,8	166,2	245,0	194,2	352,5	637,3
Coesfeld	a	250,5	172,4	100,6	110,3	219,2	464,4	770,6
	b	271,4	159,1	154,2	252,9	196,9	350,0	673,0
Recklinghausen	a	302,4	207,6	121,6	145,4	270,6	514,6	831,6
	b	331,1	183,9	207,3	269,6	251,3	432,3	747,7
Steinfurt	a	235,2	248,3	92,8	103,9	197,7	421,5	668,7
	b	258,6	257,0	156,8	241,9	177,4	320,7	563,3
Warendorf	a	257,7	169,2	103,0	121,3	228,8	466,2	773,5
	b	275,9	157,9	163,5	252,1	194,0	367,5	673,0
<b>Reg.-Bez. Münster</b>	<b>a</b>	<b>259,0</b>	<b>199,6</b>	<b>101,5</b>	<b>119,1</b>	<b>234,8</b>	<b>472,7</b>	<b>760,9</b>
	<b>b</b>	<b>284,7</b>	<b>188,3</b>	<b>167,1</b>	<b>240,7</b>	<b>213,6</b>	<b>379,7</b>	<b>671,7</b>
Kreisfreie Stadt								
Bielefeld	a	234,9	166,0	98,7	113,3	222,2	447,2	670,2
	b	249,8	159,1	146,0	218,7	190,3	329,7	577,2
Kreise								
Gütersloh	a	226,2	155,5	91,4	107,7	203,0	413,8	717,7
	b	247,2	143,2	158,5	230,4	178,0	329,3	604,6
Herford	a	234,1	164,2	93,0	114,0	209,6	391,9	657,4
	b	253,5	147,8	164,6	238,1	180,5	337,3	550,8
Höxter	a	272,9	194,7	122,4	132,4	239,3	455,5	749,0
	b	287,7	185,1	192,2	247,5	218,1	365,1	611,5
Lippe	a	226,1	151,8	86,6	105,0	197,2	414,1	635,3
	b	242,7	149,4	154,0	225,0	176,3	309,1	527,8
Minden-Lübbecke	a	232,5	155,8	101,8	115,3	213,8	406,7	619,1
	b	245,9	144,3	166,4	237,0	182,0	315,6	521,1
Paderborn	a	254,0	177,2	110,9	121,8	247,8	497,7	796,4
	b	272,6	161,8	168,6	243,3	210,5	368,9	689,4
<b>Reg.-Bez. Detmold</b>	<b>a</b>	<b>236,9</b>	<b>163,4</b>	<b>98,8</b>	<b>114,0</b>	<b>216,6</b>	<b>429,6</b>	<b>683,2</b>
	<b>b</b>	<b>253,9</b>	<b>153,1</b>	<b>161,1</b>	<b>232,2</b>	<b>188,1</b>	<b>332,5</b>	<b>576,3</b>
Kreisfreie Städte								
Bochum	a	280,6	178,1	108,5	118,3	266,3	517,4	835,3
	b	310,1	169,6	154,9	225,4	244,1	425,6	723,0
Dortmund	a	249,1	173,7	97,2	113,2	235,2	466,6	746,9
	b	278,7	159,1	163,1	210,4	213,3	382,2	686,5
Hagen	a	283,3	186,4	114,7	148,0	269,6	478,9	749,3
	b	305,4	171,5	201,7	271,2	240,1	394,6	628,8
Hamm	a	278,4	199,9	110,4	128,0	264,2	528,1	769,1
	b	299,9	201,3	199,1	239,9	220,2	408,4	698,1
Herne	a	338,7	195,9	130,0	162,8	333,1	642,4	906,7
	b	375,3	178,1	201,8	285,4	315,0	520,2	826,0
Kreise								
Ennepe-Ruhr-Kreis	a	286,6	187,1	113,7	129,2	253,2	485,7	778,6
	b	311,5	172,5	174,7	245,6	231,6	423,0	693,8
Hochsauerlandkreis	a	290,8	164,7	134,1	146,7	266,5	505,3	811,1
	b	309,3	149,0	200,5	266,1	238,1	401,1	695,1
Märkischer Kreis	a	291,9	188,2	111,5	147,5	269,9	514,2	783,4
	b	306,3	167,2	194,5	266,6	237,2	397,4	674,0
Olpe	a	252,3	153,3	106,0	127,4	245,9	441,5	711,4
	b	282,9	156,7	168,5	267,3	219,2	393,1	632,5
Siegen-Wittgenstein	a	247,7	164,3	104,3	110,2	241,6	449,2	662,2
	b	266,5	158,7	160,8	245,1	206,1	361,4	567,3
Soest	a	295,3	195,5	129,2	147,9	271,5	516,4	833,2
	b	317,8	178,2	203,4	261,5	239,2	423,3	744,3
Unna	a	293,1	181,7	114,4	135,6	258,7	520,4	839,3
	b	316,2	166,8	182,8	259,3	237,2	425,5	724,8
<b>Reg.-Bez. Arnsberg</b>	<b>a</b>	<b>279,6</b>	<b>180,6</b>	<b>112,6</b>	<b>131,0</b>	<b>260,6</b>	<b>501,3</b>	<b>785,7</b>
	<b>b</b>	<b>303,7</b>	<b>167,6</b>	<b>180,4</b>	<b>246,4</b>	<b>233,5</b>	<b>409,2</b>	<b>692,1</b>
<b>Nordrhein-Westfalen</b>	<b>a</b>	<b>249,2</b>	<b>178,3</b>	<b>99,9</b>	<b>116,4</b>	<b>226,6</b>	<b>450,9</b>	<b>717,9</b>
	<b>b</b>	<b>270,0</b>	<b>164,7</b>	<b>161,4</b>	<b>226,6</b>	<b>203,2</b>	<b>363,2</b>	<b>627,1</b>

\*) mittlere Bevölkerung des Jahres 2018 der entsprechenden Altersgruppe; Fortschreibungsergebnisse auf Basis des Zensus vom 9. Mai 2011

## **Zuordnungen der kreisfreien Städte und Kreise des Landes Nordrhein-Westfalen zu den Versorgungsgebieten**

Versorgungsgebiet 01	Kreisfreie Stadt Düsseldorf, kreisfreie Stadt Remscheid, kreisfreie Stadt Solingen, kreisfreie Stadt Wuppertal, Kreis Mettmann
Versorgungsgebiet 02	Kreisfreie Stadt Essen, kreisfreie Stadt Mülheim an der Ruhr, kreisfreie Stadt Oberhausen
Versorgungsgebiet 03	Kreisfreie Stadt Duisburg, Kreis Kleve, Kreis Wesel
Versorgungsgebiet 04	Kreisfreie Stadt Krefeld, kreisfreie Stadt Mönchengladbach, Rhein-Kreis Neuss, Kreis Viersen
Versorgungsgebiet 05	Kreisfreie Stadt Köln, kreisfreie Stadt Leverkusen, Rhein-Erft-Kreis, Oberbergischer Kreis, Rheinisch-Bergischer Kreis
Versorgungsgebiet 06	Kreisfreie Stadt Bonn, Kreis Euskirchen, Rhein-Sieg-Kreis
Versorgungsgebiet 07	Städteregion Aachen, Kreis Düren, Kreis Heinsberg
Versorgungsgebiet 08	Kreisfreie Stadt Bottrop, kreisfreie Stadt Gelsenkirchen, Kreis Recklinghausen
Versorgungsgebiet 09	Kreisfreie Stadt Münster, Kreis Borken, Kreis Coesfeld, Kreis Steinfurt, Kreis Warendorf
Versorgungsgebiet 10	Kreisfreie Stadt Bielefeld, Kreis Gütersloh, Kreis Herford, Kreis Lippe, Kreis Minden-Lübbecke
Versorgungsgebiet 11	Kreis Höxter, Kreis Paderborn
Versorgungsgebiet 12	Kreisfreie Stadt Hamm, Kreis Soest, Kreis Unna
Versorgungsgebiet 13	Kreisfreie Stadt Bochum, kreisfreie Stadt Dortmund, kreisfreie Stadt Herne
Versorgungsgebiet 14	Kreisfreie Stadt Hagen, Ennepe-Ruhr-Kreis, Märkischer Kreis
Versorgungsgebiet 15	Hochsauerlandkreis
Versorgungsgebiet 16	Kreis Olpe, Kreis Siegen-Wittgenstein

### Aus Krankenhäusern entlassene vollstationäre Patient(inn)en (einschl. Stundenfällen) je 1 000 Einwohner/-innen\*) 2018 nach Altersgruppen und Geschlecht

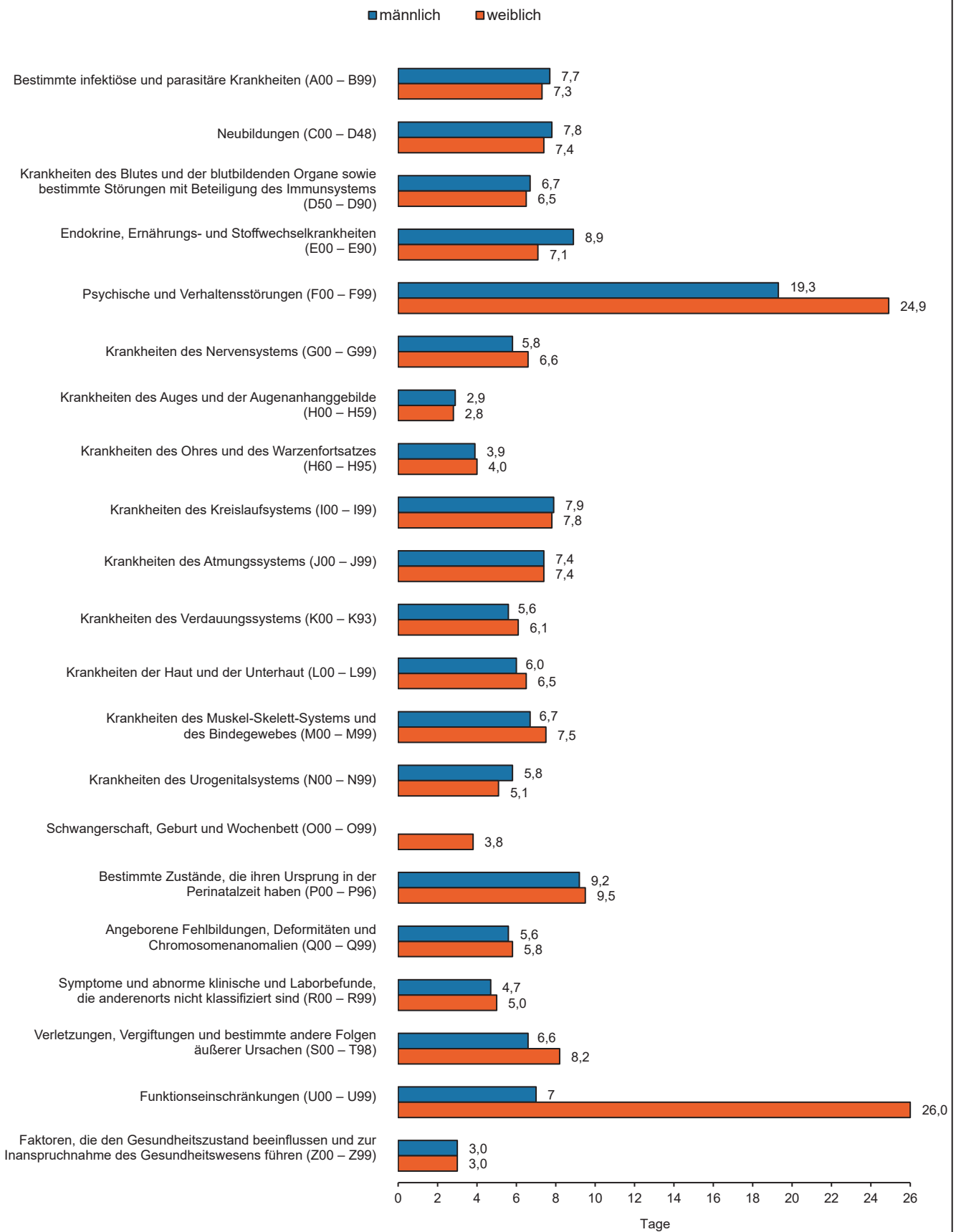


\*) mittlere Bevölkerung des Jahres 2018 der entsprechenden Altersgruppe; Fortschreibungsergebnisse auf Basis des Zensus vom 9. Mai 2011 – 1) einschl. der Lebendgeborenen

Grafik: IT.NRW

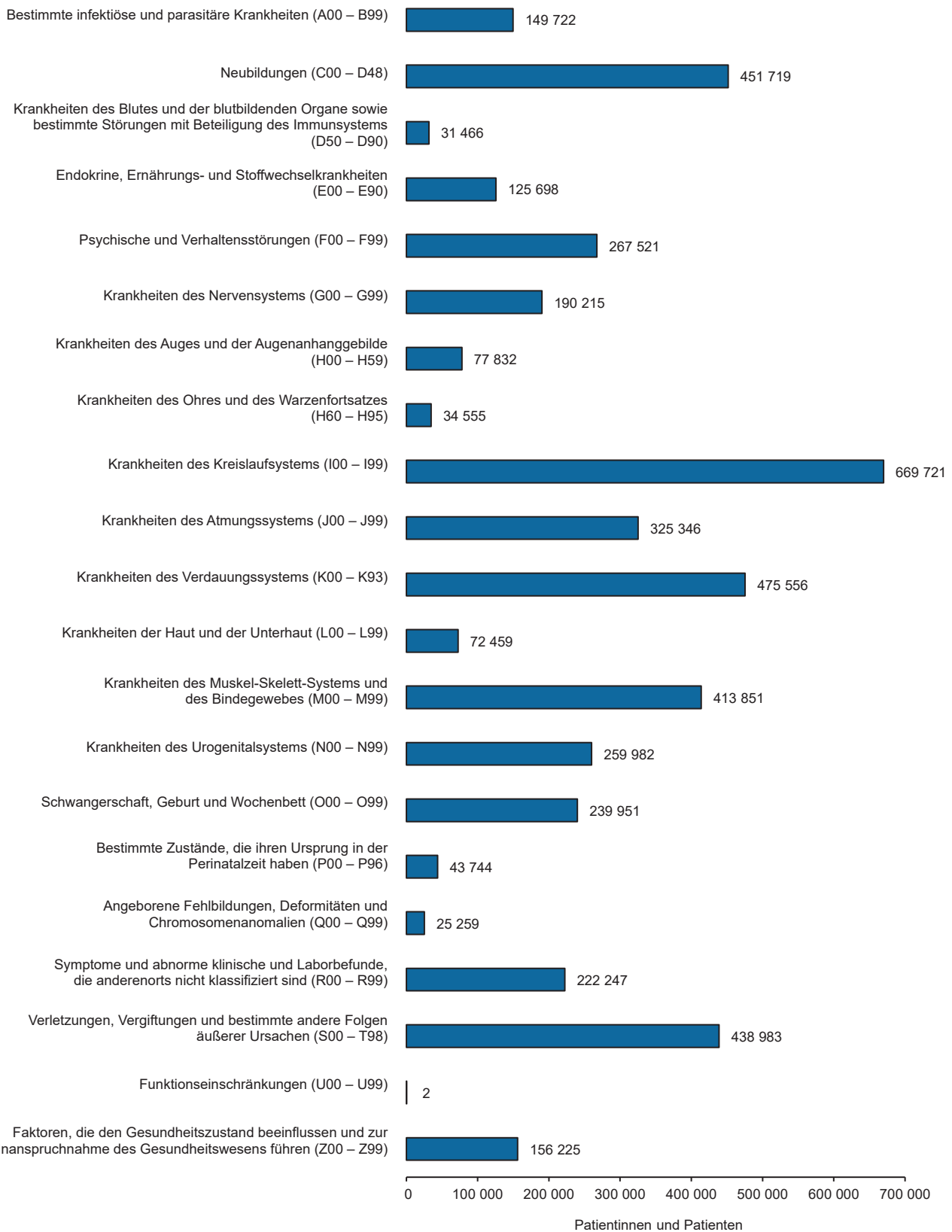


### Durchschnittliche Verweildauer der vollstationären Patient(inn)en (ohne Stundenfälle) in Krankenhäusern 2018 nach Geschlecht und Diagnosen



Grafik: IT.NRW

### Aus Krankenhäusern entlassene oder verstorbene vollstationäre Patient(inn)en (einschl. Stundenfällen) 2018 nach Diagnosen



Grafik: IT.NRW

**1. Entlassene oder verstorbene vollstationäre Patientinnen und Patienten (einschl. Stundenfällen) 2018  
nach Altersgruppen und Diagnosen  
1.1 Aus Krankenhäusern**

Postitions- nummer <sup>1)</sup>	Krankheitsart	Entlassene oder verstorbene vollstationäre Patientinnen und Patienten						
		insgesamt	davon im Alter von ... bis unter ... Jahr(en)					
			unbekannt	unter 1	1 – 5	5 – 15	15 – 25	25 – 35
<b>A00 – B99</b>	<b>Bestimmte infektiöse und parasitäre Krankheiten</b>	<b>149 722</b>	<b>242</b>	<b>7 347</b>	<b>11 256</b>	<b>9 172</b>	<b>11 034</b>	<b>9 061</b>
A00 – A09	Infektiöse Darmkrankheiten	61 626	125	4 359	7 717	5 534	5 788	4 772
A15 – A19	Tuberkulose	1 676	1	8	45	56	312	299
A20 – A28	Bestimmte bakterielle Zoonosen	202	–	–	13	14	22	25
A30 – A49	Sonstige bakterielle Krankheiten	51 142	105	653	573	669	989	1 266
A50 – A64	Infektionen, die vorwiegend durch Geschlechtsverkehr übertragen werden	710	–	2	–	11	269	147
A65 – A69	Sonstige Spirochätenkrankheiten	1 146	–	–	51	240	73	95
A70 – A74	Sonstige Krankheiten durch Chlamydien	26	–	2	1	2	6	7
A75 – A79	Rickettsiosen	10	–	–	–	–	–	2
A80 – A89	Virusinfektion des Zentralnervensystems	1 246	–	86	47	123	126	243
A90 – A99	Durch Arthropoden übertragene Viruskrankheiten und virale hämorrhagische Fieber	71	–	–	–	2	10	22
B00 – B09	Virusinfektionen, die durch Haut- und Schleimhautläsionen gekennzeichnet sind	9 052	4	398	775	396	468	471
B15 – B19	Virushepatitis	992	–	3	17	31	63	109
B20 – B24	HIV-Krankheit (Humane Immundefizienz-Viruskrankheit)	248	–	–	–	–	5	41
B25 – B34	Sonstige Viruskrankheiten	6 243	5	723	960	965	1 517	506
B35 – B49	Mykosen	2 777	–	52	27	29	97	110
B50 – B64	Protozoenkrankheiten	631	1	6	11	31	69	98
B65 – B83	Helminthosen	393	–	2	22	144	81	41
B85 – B89	Pedikulose (Läusebefall), Akarose (Milbenbefall) und sonstiger Parasitenbefall der Haut	3 842	1	560	524	622	776	416
B90 – B94	Folgestände von infektiösen und parasitären Krankheiten	–	–	–	–	–	–	–
B99	Sonstige und nicht näher bezeichnete Infektionskrankheiten	7 689	–	493	473	303	363	391
<b>C00 – D48</b>	<b>Neubildungen</b>	<b>451 719</b>	<b>243</b>	<b>933</b>	<b>2 758</b>	<b>3 872</b>	<b>5 505</b>	<b>10 431</b>
C00 – C14	Lippe, Mundhöhle und Pharynx	11 656	2	2	–	17	37	105
C15 – C26	Verdauungsorgane	79 927	115	10	53	41	98	473
C30 – C39	Atmungsorgane und sonstiger intrathorakaler Organe	56 332	14	1	–	7	47	116
C40 – C41	Knochen und Gelenknorpel	2 096	1	1	48	444	571	168
C43 – C44	Haut	25 540	3	–	–	6	56	258
C45 – C49	Mesotheliales Gewebe und Weichteilgewebe	6 002	6	21	206	248	195	242
C50	Brustdrüse	31 760	3	2	–	–	13	619
C51 – C58	Weibliche Genitalorgane	16 787	6	–	15	19	86	452
C60 – C63	Männliche Genitalorgane	22 008	1	1	1	10	347	816
C64 – C68	Harnorgane	31 468	3	9	115	54	11	66
C69 – C72	Auge, Gehirn und sonstige Teile des Zentralnervensystems	6 575	–	172	483	381	200	304
C73 – C75	Schilddrüse und sonstige endokrine Drüsen	4 933	2	16	89	124	226	578
C76 – C80	Bösartige Neubildungen ungenau bezeichneter, sekundärer und nicht näher bezeichneter Lokalisationen	30 606	18	3	13	33	118	365
C81 – C96	Bösartige Neubildungen des lymphatischen, blutbildenden und verwandten Gewebes, als primär festgestellt oder vermutet	35 702	3	56	1 201	1 544	1 128	1 126
C97	Bösartige Primärtumoren an mehreren Lokalisationen	–	–	–	–	–	–	–
D00 – D09	In-situ-Neubildungen	7 835	–	–	1	–	27	308
D10 – D36	Gutartige Neubildungen	57 671	31	563	395	757	1 956	3 829
D37 – D48	Neubildungen unsicheren oder unbekanntes Verhaltens	24 821	35	76	138	187	389	606
<b>D50 – D90</b>	<b>Krankheiten des Blutes und der blutbildenden Organe sowie bestimmte Störungen mit Beteiligung des Immunsystems</b>	<b>31 466</b>	<b>49</b>	<b>247</b>	<b>831</b>	<b>1 198</b>	<b>1 175</b>	<b>1 340</b>
D50 – D53	Alimentäre Anämien	13 483	29	42	104	112	340	320
D55 – D59	Hämolytische Anämien	1 723	2	53	160	301	270	213

1) Internationale statistische Klassifikation der Krankheiten und verwandter Gesundheitsprobleme (ICD-10)

Noch: **1. Entlassene oder verstorbene vollstationäre Patientinnen und Patienten (einschl. Stundenfällen) 2018**  
**nach Altersgruppen und Diagnosen**  
 Noch: **1.1 Aus Krankenhäusern**

Positionsnummer <sup>1)</sup>	Krankheitsart	Entlassene oder verstorbene vollstationäre Patientinnen und Patienten					
		davon im Alter von ... bis unter ... Jahr(en)					
		35 – 40	40 – 45	45 – 55	55 – 65	65 – 75	75 und mehr
<b>A00 – B99</b>	<b>Bestimmte infektiöse und parasitäre Krankheiten</b>	<b>4 044</b>	<b>3 909</b>	<b>11 833</b>	<b>15 952</b>	<b>18 715</b>	<b>47 157</b>
A00 – A09	Infektiöse Darmkrankheiten	1 774	1 487	4 075	4 813	5 398	15 784
A15 – A19	Tuberkulose	124	84	207	189	151	200
A20 – A28	Bestimmte bakterielle Zoonosen	17	10	29	26	21	25
A30 – A49	Sonstige bakterielle Krankheiten	910	1 200	4 521	7 420	9 310	23 526
A50 – A64	Infektionen, die vorwiegend durch Geschlechtsverkehr übertragen werden	41	37	100	56	28	19
A65 – A69	Sonstige Spirochätenkrankheiten	38	49	166	175	142	117
A70 – A74	Sonstige Krankheiten durch Chlamydien	1	3	2	1	–	1
A75 – A79	Rickettsiosen	–	–	2	3	2	1
A80 – A89	Virusinfektion des Zentralnervensystems	108	58	146	101	102	106
A90 – A99	Durch Arthropoden übertragene Viruskrankheiten und virale hämorrhagische Fieber	10	6	8	4	6	3
B00 – B09	Virusinfektionen, die durch Haut- und Schleimhautläsionen gekennzeichnet sind	246	277	760	1 033	1 322	2 902
B15 – B19	Virushepatitis	78	78	218	209	121	65
B20 – B24	HIV-Krankheit (Humane Immundefizienz-Viruskrankheit)	22	32	86	46	12	4
B25 – B34	Sonstige Viruskrankheiten	183	121	351	324	225	363
B35 – B49	Mykosen	59	94	302	498	539	970
B50 – B64	Protozoenkrankheiten	54	41	97	93	78	52
B65 – B83	Helminthosen	22	20	20	14	19	8
B85 – B89	Pedikulose (Läusebefall), Akarinoase (Milbenbefall) und sonstiger Parasitenbefall der Haut	159	128	197	129	109	221
B90 – B94	Folgezustände von infektiösen und parasitären Krankheiten	–	–	–	–	–	–
B99	Sonstige und nicht näher bezeichnete Infektionskrankheiten	198	184	546	818	1 130	2 790
<b>C00 – D48</b>	<b>Neubildungen</b>	<b>8 716</b>	<b>12 603</b>	<b>56 463</b>	<b>98 839</b>	<b>114 352</b>	<b>137 004</b>
C00 – C14	Lippe, Mundhöhle und Pharynx	107	172	1 626	3 908	3 550	2 130
C15 – C26	Verdauungsorgane	577	1 032	7 572	17 826	23 297	28 833
C30 – C39	Atmungsorgane und sonstiger intrathorakaler Organe	159	415	4 927	16 849	19 823	13 974
C40 – C41	Knochen und Gelenknorpel	73	68	199	161	194	168
C43 – C44	Haut	244	342	1 891	3 029	5 042	14 669
C45 – C49	Mesotheliales Gewebe und Weichteilgewebe	113	151	563	1 004	1 366	1 887
C50	Brustdrüse	988	1 558	6 961	7 490	6 696	7 430
C51 – C58	Weibliche Genitalorgane	526	586	2 585	4 248	3 696	4 568
C60 – C63	Männliche Genitalorgane	408	337	1 220	4 211	7 452	7 204
C64 – C68	Harnorgane	160	249	2 048	6 065	8 778	13 910
C69 – C72	Auge, Gehirn und sonstige Teile des Zentralnervensystems	192	243	929	1 340	1 237	1 094
C73 – C75	Schilddrüse und sonstige endokrine Drüsen	353	366	1 064	978	620	517
C76 – C80	Bösartige Neubildungen ungenau bezeichneter, sekundärer und nicht näher bezeichneter Lokalisationen	393	527	3 645	7 610	8 453	9 428
C81 – C96	Bösartige Neubildungen des lymphatischen, blutbildenden und verwandten Gewebes, als primär festgestellt oder vermutet	566	822	3 375	6 700	7 799	11 382
C97	Bösartige Primärtumoren an mehreren Lokalisationen	–	–	–	–	–	–
D00 – D09	In-situ-Neubildungen	285	371	1 600	1 675	1 550	2 018
D10 – D36	Gutartige Neubildungen	3 138	4 756	13 537	10 855	8 988	8 866
D37 – D48	Neubildungen unsicheren oder unbekanntes Verhaltens	434	608	2 721	4 890	5 811	8 926
<b>D50 – D90</b>	<b>Krankheiten des Blutes und der blutbildenden Organe sowie bestimmte Störungen mit Beteiligung des Immunsystems</b>	<b>761</b>	<b>925</b>	<b>2 662</b>	<b>3 519</b>	<b>5 012</b>	<b>13 747</b>
D50 – D53	Alimentäre Anämien	264	372	957	1 248	2 283	7 412
D55 – D59	Hämolytische Anämien	31	46	100	84	171	292

1) Internationale statistische Klassifikation der Krankheiten und verwandter Gesundheitsprobleme (ICD-10)

**Noch: 1. Entlassene oder verstorbene vollstationäre Patientinnen und Patienten (einschl. Stundenfällen) 2018  
nach Altersgruppen und Diagnosen  
Noch: 1.1 Aus Krankenhäusern**

Postitions- nummer <sup>1)</sup>	Krankheitsart	Entlassene oder verstorbene vollstationäre Patientinnen und Patienten						
		insgesamt	davon im Alter von ... bis unter ... Jahr(en)					
			unbekannt	unter 1	1 – 5	5 – 15	15 – 25	25 – 35
	<b>Noch: Krankheiten des Blutes und der blutbildenden Organe sowie bestimmte Störungen mit Beteiligung des Immunsystems</b>							
D60 – D64	Aplastische und sonstige Anämien	6 876	11	28	85	101	120	93
D65 – D69	Koagulopathien, Purpura und sonstige hämorrhagische Diathesen	4 116	4	65	416	557	225	138
D70 – D77	Sonstige Krankheiten des Blutes und der blutbildenden Organe	2 008	2	36	35	61	98	132
D80 – D90	Bestimmte Störungen mit Beteiligung des Immunsystems	3 260	1	23	31	66	122	444
<b>E00 – E90</b>	<b>Endokrine, Ernährungs- und Stoffwechselkrankheiten</b>	<b>125 698</b>	<b>149</b>	<b>538</b>	<b>999</b>	<b>3 882</b>	<b>4 241</b>	<b>5 580</b>
E00 – E07	Krankheiten der Schilddrüse	18 916	7	30	3	62	422	1 305
E10 – E14	Diabetes mellitus	45 906	47	17	282	2 427	2 076	1 656
E15 – E16	Sonstige Störungen der Blutglukose-Regulation und der inneren Sekretion des Pankreas	690	–	28	86	33	53	56
E20 – E35	Krankheiten sonstiger endokriner Drüsen	3 064	7	34	107	296	211	170
E40 – E46	Mangelernährung	512	3	58	69	26	20	22
E50 – E64	Sonstige alimentäre Mangelzustände	847	–	14	22	8	27	33
E65 – E68	Adipositas und sonstige Überernährung	6 327	1	5	8	74	251	1 108
E70 – E90	Stoffwechselstörungen	49 436	84	352	422	956	1 181	1 230
<b>F00 – F99</b>	<b>Psychische und Verhaltensstörungen</b>	<b>267 521</b>	<b>422</b>	<b>224</b>	<b>1 533</b>	<b>10 110</b>	<b>37 571</b>	<b>39 129</b>
F00 – F09	Organische, einschließlich symptomatischer psychischer Störungen	23 618	9	1	4	19	150	273
F10 – F19	Psychische und Verhaltensstörungen durch psychotrope Substanzen	95 597	80	13	6	844	12 139	15 567
F20 – F29	Schizophrenie, schizotype und wahnhaftige Störungen	32 439	1	–	–	59	3 046	7 041
F30 – F39	Affektive Störungen	66 378	169	9	1	1 657	10 595	8 636
F40 – F48	Neurotische, Belastungs- und somatoforme Störungen	28 584	134	44	82	1 746	5 457	4 117
F50 – F59	Verhaltensauffälligkeiten mit körperlichen Störungen und Faktoren	2 178	–	18	117	465	805	248
F60 – F69	Persönlichkeits- und Verhaltensstörungen	8 629	29	2	10	45	3 417	2 693
F70 – F79	Intelligenzstörung	1 574	–	–	11	139	358	390
F80 – F89	Entwicklungsstörungen	2 230	–	56	971	885	247	35
F90 – F98	Verhaltens- und emotionale Störungen mit Beginn in der Kindheit und Jugend	6 275	–	81	330	4 250	1 351	129
F99	Psychische Störungen ohne nähere Angabe	19	–	–	1	1	6	–
<b>G00 – G99</b>	<b>Krankheiten des Nervensystems</b>	<b>190 215</b>	<b>79</b>	<b>1 072</b>	<b>3 152</b>	<b>7 359</b>	<b>10 618</b>	<b>12 738</b>
G00 – G09	Entzündliche Krankheiten des Zentralnervensystems	4 059	–	80	78	178	260	430
G10 – G13	Systematrophien, die vorwiegend das Zentralnervensystem betreffen	2 459	–	43	157	189	96	132
G20 – G26	Extrapyramidale Krankheiten und Bewegungsstörungen	14 004	9	121	59	138	180	142
G30 – G32	Sonstige degenerative Krankheiten des Nervensystems	5 818	1	13	27	19	22	14
G35 – G37	Demyelinisierende Krankheiten des Zentralnervensystems	14 614	1	1	6	77	710	1 701
G40 – G47	Episodische und paroxysmale Krankheiten des Nervensystems	111 572	38	585	2 368	5 456	7 133	7 559
G50 – G59	Krankheiten von Nerven, Nervenwurzeln und Nervenplexus	15 030	22	13	81	506	955	1 280
G60 – G64	Polyneuropathien und sonstige Krankheiten des peripheren Nervensystems	8 682	1	–	11	49	95	166
G70 – G73	Krankheiten im Bereich der neuromuskulären Synapse und des Muskels	2 646	1	13	50	158	264	190
G80 – G83	Zerebrale Lähmung und sonstige Lähmungssyndrome	3 463	3	21	141	342	355	297
G90 – G99	Sonstige Krankheiten des Nervensystems	7 868	3	182	174	247	548	827

1) Internationale statistische Klassifikation der Krankheiten und verwandter Gesundheitsprobleme (ICD-10)

Noch: **1. Entlassene oder verstorbene vollstationäre Patientinnen und Patienten (einschl. Stundenfällen) 2018**  
**nach Altersgruppen und Diagnosen**  
 Noch: **1.1 Aus Krankenhäusern**

Positionsnummer <sup>1)</sup>	Krankheitsart	Entlassene oder verstorbene vollstationäre Patientinnen und Patienten					
		davon im Alter von ... bis unter ... Jahr(en)					
		35 – 40	40 – 45	45 – 55	55 – 65	65 – 75	75 und mehr
	<b>Noch: Krankheiten des Blutes und der blutbildenden Organe sowie bestimmte Störungen mit Beteiligung des Immunsystems</b>	<b>466</b>	<b>507</b>	<b>1 605</b>	<b>2 187</b>	<b>2 558</b>	<b>6 043</b>
D60 – D64	Aplastische und sonstige Anämien	77	91	376	778	1 224	3 892
D65 – D69	Koagulopathien, Purpura und sonstige hämorrhagische Diathesen	57	71	270	384	535	1 394
D70 – D77	Sonstige Krankheiten des Blutes und der blutbildenden Organe	84	62	254	420	422	402
D80 – D90	Bestimmte Störungen mit Beteiligung des Immunsystems	248	283	705	605	377	355
<b>E00 – E90</b>	<b>Endokrine, Ernährungs- und Stoffwechselkrankheiten</b>	<b>3 556</b>	<b>4 129</b>	<b>13 500</b>	<b>17 230</b>	<b>18 330</b>	<b>53 564</b>
E00 – E07	Krankheiten der Schilddrüse	1 084	1 360	4 659	4 551	3 171	2 262
E10 – E14	Diabetes mellitus	972	1 267	4 968	7 622	8 543	16 029
E15 – E16	Sonstige Störungen der Blutglukose-Regulation und der inneren Sekretion des Pankreas	30	32	79	81	58	154
E20 – E35	Krankheiten sonstiger endokriner Drüsen	125	135	434	519	392	634
E40 – E46	Mangelernährung	6	3	26	60	77	142
E50 – E64	Sonstige alimentäre Mangelzustände	21	42	117	164	146	253
E65 – E68	Adipositas und sonstige Überernährung	760	730	1 628	1 058	473	231
E70 – E90	Stoffwechselstörungen	558	560	1 589	3 175	5 470	33 859
<b>F00 – F99</b>	<b>Psychische und Verhaltensstörungen</b>	<b>21 454</b>	<b>20 822</b>	<b>50 943</b>	<b>37 895</b>	<b>17 939</b>	<b>29 479</b>
F00 – F09	Organische, einschließlich symptomatischer psychischer Störungen	171	211	837	1 702	3 427	16 814
F10 – F19	Psychische und Verhaltensstörungen durch psychotrope Substanzen	10 532	10 929	24 113	15 624	4 351	1 399
F20 – F29	Schizophrenie, schizotype und wahnhaftige Störungen	3 720	3 059	7 045	5 380	1 896	1 192
F30 – F39	Affektive Störungen	4 134	4 130	12 868	10 881	6 059	7 239
F40 – F48	Neurotische, Belastungs- und somatoforme Störungen	1 826	1 800	4 820	3 793	2 059	2 706
F50 – F59	Verhaltensauffälligkeiten mit körperlichen Störungen und Faktoren	77	72	161	112	44	59
F60 – F69	Persönlichkeits- und Verhaltensstörungen	816	495	797	236	54	35
F70 – F79	Intelligenzstörung	125	99	252	143	42	15
F80 – F89	Entwicklungsstörungen	12	6	16	2	–	–
F90 – F98	Verhaltens- und emotionale Störungen mit Beginn in der Kindheit und Jugend	40	20	34	19	4	17
F99	Psychische Störungen ohne nähere Angabe	1	1	–	3	3	3
<b>G00 – G99</b>	<b>Krankheiten des Nervensystems</b>	<b>6 901</b>	<b>8 094</b>	<b>28 063</b>	<b>34 364</b>	<b>29 514</b>	<b>48 261</b>
G00 – G09	Entzündliche Krankheiten des Zentralnervensystems	247	221	702	756	552	555
G10 – G13	Systematrophien, die vorwiegend das Zentralnervensystem betreffen	43	77	338	484	477	423
G20 – G26	Extrapyramidale Krankheiten und Bewegungsstörungen	75	141	749	1 784	3 420	7 186
G30 – G32	Sonstige degenerative Krankheiten des Nervensystems	10	10	115	383	1 007	4 197
G35 – G37	Demyelinisierende Krankheiten des Zentralnervensystems	1 033	1 279	4 046	3 849	1 493	418
G40 – G47	Episodische und paroxysmale Krankheiten des Nervensystems	4 046	4 740	16 646	20 476	16 487	26 038
G50 – G59	Krankheiten von Nerven, Nervenwurzeln und Nervenplexus	738	783	2 599	2 659	1 969	3 425
G60 – G64	Polyneuropathien und sonstige Krankheiten des peripheren Nervensystems	153	214	1 191	2 049	2 011	2 742
G70 – G73	Krankheiten im Bereich der neuromuskulären Synapse und des Muskels	69	95	328	452	415	611
G80 – G83	Zerebrale Lähmung und sonstige Lähmungssyndrome	132	153	416	480	448	675
G90 – G99	Sonstige Krankheiten des Nervensystems	355	381	933	992	1 235	1 991

1) Internationale statistische Klassifikation der Krankheiten und verwandter Gesundheitsprobleme (ICD-10)

Noch: **1. Entlassene oder verstorbene vollstationäre Patientinnen und Patienten (einschl. Stundenfällen) 2018**  
**nach Altersgruppen und Diagnosen**  
 Noch: **1.1 Aus Krankenhäusern**

Postitionsnummer <sup>1)</sup>	Krankheitsart	Entlassene oder verstorbene vollstationäre Patientinnen und Patienten						
		insgesamt	davon im Alter von ... bis unter ... Jahr(en)					
			unbekannt	unter 1	1 – 5	5 – 15	15 – 25	25 – 35
<b>H00 – H59</b>	<b>Krankheiten des Auges und der Augenanhangsgebilde</b>	<b>77 832</b>	<b>1</b>	<b>255</b>	<b>596</b>	<b>1 720</b>	<b>1 748</b>	<b>2 269</b>
H00 – H06	Affektionen des Augenlides, des Tränenapparates und der Orbita	5 323	–	86	304	256	171	244
H10 – H13	Affektionen der Konjunktiva	699	–	27	25	16	17	69
H15 – H22	Affektionen der Sklera, der Hornhaut, der Iris und des Ziliarkörpers	5 756	–	8	31	84	294	373
H25 – H28	Affektionen der Linse	25 094	–	10	18	56	60	97
H30 – H36	Affektionen der Aderhaut und der Netzhaut	15 078	–	42	12	59	181	290
H40 – H42	Glaukom	15 370	–	–	9	142	227	289
H43 – H45	Affektionen des Glaskörpers und des Augapfels	2 340	–	3	4	17	26	85
H46 – H48	Affektionen des N. opticus und der Sehbahn	2 400	–	1	22	127	242	271
H49 – H52	Affektionen der Augenmuskeln, Störungen der Blickbewegungen sowie Akkommodationsstörungen und Refraktionsfehler	3 423	–	22	136	785	314	331
H53 – H54	Sehstörungen und Blindheit	1 952	1	3	6	138	185	181
H55 – H59	Sonstige Affektionen des Auges und der Augenanhangsgebilde	397	–	53	29	40	31	39
<b>H60 – H95</b>	<b>Krankheiten des Ohres und des Warzenfortsatzes</b>	<b>34 555</b>	<b>29</b>	<b>385</b>	<b>1 185</b>	<b>1 677</b>	<b>1 777</b>	<b>2 589</b>
H60 – H62	Krankheiten des äußeren Ohres	1 936	1	10	55	134	159	148
H65 – H75	Krankheiten des Mittelohres und des Warzenfortsatzes	10 196	5	294	973	1 253	1 017	1 167
H80 – H83	Krankheiten des Innenohres	17 615	22	2	7	62	363	881
H90 – H95	Sonstige Krankheiten des Ohres	4 808	1	79	150	228	238	393
<b>I00 – I99</b>	<b>Krankheiten des Kreislaufsystems</b>	<b>669 721</b>	<b>1 157</b>	<b>508</b>	<b>458</b>	<b>2 078</b>	<b>5 537</b>	<b>8 769</b>
I00 – I02	Akutes rheumatisches Fieber	94	–	–	–	7	4	3
I05 – I09	Chronische rheumatische Herzkrankheiten	1 013	1	3	1	5	11	13
I10 – I15	Hypertonie (Hochdruckkrankheit)	64 654	213	20	20	145	627	1 103
I20 – I25	Ischämische Herzkrankheiten	154 094	82	9	3	14	102	626
I26 – I28	Pulmonale Herzkrankheit und Krankheiten des Lungenkreislaufes	15 601	17	33	26	43	219	399
I30 – I52	Sonstige Formen der Herzkrankheit	246 645	431	300	162	506	2 185	3 066
I60 – I69	Zerebrovaskuläre Krankheiten	78 158	50	86	42	56	286	765
I70 – I79	Krankheiten der Arterien, Arteriolen und Kapillaren	59 320	195	18	8	49	163	306
I80 – I89	Krankheiten der Venen, der Lymphgefäße und der Lymphknoten, anderenorts nicht klassifiziert	38 120	152	31	185	773	1 089	2 023
I95 – I99	Sonstige und nicht näher bezeichnete Krankheiten des Kreislaufsystems	12 022	16	8	11	480	851	465
<b>J00 – J99</b>	<b>Krankheiten des Atmungssystems</b>	<b>325 346</b>	<b>515</b>	<b>14 227</b>	<b>23 890</b>	<b>11 761</b>	<b>16 679</b>	<b>16 675</b>
J00 – J06	Akute Infektionen der oberen Atemwege	20 612	14	3 359	5 580	2 065	2 340	1 716
J09 – J18	Grippe und Pneumonie	88 067	224	3 092	6 259	2 540	1 343	1 695
J20 – J22	Sonstige akute Infektionen der unteren Atemwege	40 250	84	7 179	5 396	1 166	710	890
J30 – J39	Sonstige Krankheiten der oberen Atemwege	58 281	61	347	5 950	4 636	10 442	10 243
J40 – J47	Chronische Krankheiten der unteren Atemwege	81 028	88	41	333	1 077	984	1 012
J60 – J70	Lungenkrankheiten durch exogene Substanzen	8 258	18	28	61	35	67	93
J80 – J84	Sonstige Krankheiten der Atmungsorgane, die hauptsächlich das Interstitium betreffen	5 758	2	9	45	29	34	83
J85 – J86	Purulente und nekrotisierende Krankheitszustände der unteren Atemwege	2 983	–	6	36	9	44	103
J90 – J94	Sonstige Krankheiten der Pleura	6 805	12	8	6	15	465	525
J95 – J99	Sonstige Krankheiten des Atmungssystems	13 304	12	158	224	189	250	315

1) Internationale statistische Klassifikation der Krankheiten und verwandter Gesundheitsprobleme (ICD-10)

Noch: **1. Entlassene oder verstorbene vollstationäre Patientinnen und Patienten (einschl. Stundenfällen) 2018**  
**nach Altersgruppen und Diagnosen**  
 Noch: **1.1 Aus Krankenhäusern**

Positionsnummer <sup>1)</sup>	Krankheitsart	Entlassene oder verstorbene vollstationäre Patientinnen und Patienten					
		davon im Alter von ... bis unter ... Jahr(en)					
		35 – 40	40 – 45	45 – 55	55 – 65	65 – 75	75 und mehr
<b>H00 – H59</b>	<b>Krankheiten des Auges und der Augenanhangsgebilde</b>	<b>1 198</b>	<b>1 523</b>	<b>6 793</b>	<b>12 877</b>	<b>17 854</b>	<b>30 998</b>
H00 – H06	Affektionen des Augenlides, des Tränenapparates und der Orbita	104	142	568	812	962	1 674
H10 – H13	Affektionen der Konjunktiva	51	49	133	111	104	97
H15 – H22	Affektionen der Sklera, der Hornhaut, der Iris und des Ziliarkörpers	176	194	627	911	1 041	2 017
H25 – H28	Affektionen der Linse	81	152	794	2 680	6 582	14 564
H30 – H36	Affektionen der Aderhaut und der Netzhaut	172	283	1 740	3 840	3 864	4 595
H40 – H42	Glaukom	219	274	1 608	2 860	3 773	5 969
H43 – H45	Affektionen des Glaskörpers und des Augapfels	45	55	259	462	554	830
H46 – H48	Affektionen des N. opticus und der Sehbahn	136	118	356	388	314	425
H49 – H52	Affektionen der Augenmuskeln, Störungen der Blickbewegungen sowie Akkommodationsstörungen und Refraktionsfehler	118	143	381	434	362	397
H53 – H54	Sehstörungen und Blindheit	86	96	297	333	260	366
H55 – H59	Sonstige Affektionen des Auges und der Augenanhangsgebilde	10	17	30	46	38	64
<b>H60 – H95</b>	<b>Krankheiten des Ohres und des Warzenfortsatzes</b>	<b>1 589</b>	<b>1 891</b>	<b>5 674</b>	<b>6 476</b>	<b>5 162</b>	<b>6 121</b>
H60 – H62	Krankheiten des äußeren Ohres	77	98	296	354	253	351
H65 – H75	Krankheiten des Mittelohres und des Warzenfortsatzes	534	574	1 326	1 501	925	627
H80 – H83	Krankheiten des Innenohres	757	964	3 248	3 659	3 226	4 424
H90 – H95	Sonstige Krankheiten des Ohres	221	255	804	962	758	719
<b>I00 – I99</b>	<b>Krankheiten des Kreislaufsystems</b>	<b>7 299</b>	<b>11 194</b>	<b>59 383</b>	<b>114 660</b>	<b>148 064</b>	<b>310 614</b>
I00 – I02	Akutes rheumatisches Fieber	2	4	9	15	15	35
I05 – I09	Chronische rheumatische Herzkrankheiten	9	12	77	144	229	508
I10 – I15	Hypertonie (Hochdruckkrankheit)	1 008	1 696	7 392	10 784	12 894	28 752
I20 – I25	Ischämische Herzkrankheiten	1 044	2 580	17 509	35 716	39 624	56 785
I26 – I28	Pulmonale Herzkrankheit und Krankheiten des Lungenkreislaufes	277	377	1 690	2 755	3 380	6 385
I30 – I52	Sonstige Formen der Herzkrankheit	2 191	2 852	14 923	31 465	50 500	138 064
I60 – I69	Zerebrovaskuläre Krankheiten	724	1 098	6 034	12 041	16 410	40 566
I70 – I79	Krankheiten der Arterien, Arteriolen und Kapillaren	321	521	4 342	12 691	16 309	24 397
I80 – I89	Krankheiten der Venen, der Lymphgefäße und der Lymphknoten, anderenorts nicht klassifiziert	1 520	1 795	6 542	7 684	6 897	9 429
I95 – I99	Sonstige und nicht näher bezeichnete Krankheiten des Kreislaufsystems	203	259	865	1 365	1 806	5 693
<b>J00 – J99</b>	<b>Krankheiten des Atmungssystems</b>	<b>7 890</b>	<b>7 905</b>	<b>25 374</b>	<b>44 053</b>	<b>53 923</b>	<b>102 454</b>
J00 – J06	Akute Infektionen der oberen Atemwege	719	548	1 060	989	798	1 424
J09 – J18	Grippe und Pneumonie	1 220	1 373	4 836	9 361	13 948	42 176
J20 – J22	Sonstige akute Infektionen der unteren Atemwege	569	664	2 108	3 124	4 161	14 199
J30 – J39	Sonstige Krankheiten der oberen Atemwege	4 033	3 467	7 902	6 133	3 231	1 836
J40 – J47	Chronische Krankheiten der unteren Atemwege	714	1 059	6 173	17 885	23 343	28 319
J60 – J70	Lungenkrankheiten durch exogene Substanzen	67	99	462	878	1 418	5 032
J80 – J84	Sonstige Krankheiten der Atmungsorgane, die hauptsächlich das Interstitium betreffen	65	128	564	1 059	1 409	2 331
J85 – J86	Purulente und nekrotisierende Krankheitszustände der unteren Atemwege	73	91	433	676	727	785
J90 – J94	Sonstige Krankheiten der Pleura	213	228	597	1 026	1 310	2 400
J95 – J99	Sonstige Krankheiten des Atmungssystems	217	248	1 239	2 922	3 578	3 952

1) Internationale statistische Klassifikation der Krankheiten und verwandter Gesundheitsprobleme (ICD-10)



Noch: **1. Entlassene oder verstorbene vollstationäre Patientinnen und Patienten (einschl. Stundenfällen) 2018**  
**nach Altersgruppen und Diagnosen**  
 Noch: **1.1 Aus Krankenhäusern**

Postitions- nummer <sup>1)</sup>	Krankheitsart	Entlassene oder verstorbene vollstationäre Patientinnen und Patienten						
		insgesamt	davon im Alter von ... bis unter ... Jahr(en)					
			unbekannt	unter 1	1 – 5	5 – 15	15 – 25	25 – 35
<b>K00 – K93</b>	<b>Krankheiten des Verdauungssystems</b>	<b>475 556</b>	<b>1 024</b>	<b>2 874</b>	<b>3 204</b>	<b>12 053</b>	<b>28 074</b>	<b>35 470</b>
K00 – K14	Krankheiten der Mundhöhle, der Speicheldrüsen und der Kiefer	18 587	4	61	489	857	2 061	1 880
K20 – K31	Krankheiten des Ösophagus, des Magens und des Duodenum	88 179	169	464	347	1 718	5 354	6 573
K35 – K38	Krankheiten des Appendix	24 537	75	6	186	3 463	6 839	4 342
K40 – K46	Hernien	63 996	168	1 324	491	294	1 383	3 475
K50 – K52	Nichtinfektiöse Enteritis und Kolitis	25 570	42	117	138	1 142	3 454	3 153
K55 – K64	Sonstige Krankheiten des Darmes	130 329	309	613	1 202	3 673	5 176	7 577
K65 – K67	Krankheiten des Peritoneums	6 190	10	8	19	60	314	609
K70 – K77	Krankheiten der Leber	19 151	19	32	38	126	327	666
K80 – K87	Krankheiten der Gallenblase, der Gallenwege und des Pankreas	81 078	186	31	36	218	2 282	6 217
K90 – K93	Sonstige Krankheiten des Verdauungssystems	17 939	42	218	258	502	884	978
<b>L00 – L99</b>	<b>Krankheiten der Haut und der Unterhaut</b>	<b>72 459</b>	<b>132</b>	<b>1 054</b>	<b>2 147</b>	<b>3 336</b>	<b>8 764</b>	<b>8 398</b>
L00 – L08	Infektionen der Haut und der Unterhaut	34 241	105	514	1 275	2 068	5 726	5 116
L10 – L14	Bullöse Dermatosen	1 455	–	1	16	13	11	32
L20 – L30	Dermatitis und Ekzem	9 923	–	358	398	407	1 190	755
L40 – L45	Papulosquamöse Hautkrankheiten	4 944	–	4	18	68	254	373
L50 – L54	Urtikaria und Erythem	3 987	5	106	311	404	570	564
L55 – L59	Krankheiten der Haut und der Unterhaut durch Strahleneinwirkung	922	–	5	1	8	18	16
L60 – L75	Krankheiten der Hautanhangsgebilde	6 065	9	36	46	150	557	862
L80 – L99	Sonstige Krankheiten der Haut und der Unterhaut	10 922	13	30	82	218	438	680
<b>M00 – M99</b>	<b>Krankheiten des Muskel-Skelett-Systems und des Bindegewebes</b>	<b>413 851</b>	<b>713</b>	<b>143</b>	<b>1 213</b>	<b>5 955</b>	<b>12 927</b>	<b>19 758</b>
M00 – M25	Arthropathien	159 180	402	49	744	3 338	5 935	5 945
M30 – M36	Systemkrankheiten des Bindegewebes	10 138	5	14	68	203	341	457
M40 – M54	Krankheiten der Wirbelsäule und des Rückens	152 844	171	16	84	540	2 448	8 202
M60 – M79	Krankheiten der Weichteilgewebe	61 343	77	33	194	893	1 973	2 895
M80 – M94	Osteopathien und Chondropathien	26 002	58	30	118	965	1 520	1 574
M95 – M99	Sonstige Krankheiten des Muskel-Skelett-Systems und des Bindegewebes	4 344	–	1	5	16	710	685
<b>N00 – N99</b>	<b>Krankheiten des Urogenitalsystems</b>	<b>259 982</b>	<b>191</b>	<b>2 086</b>	<b>1 939</b>	<b>3 932</b>	<b>15 434</b>	<b>23 036</b>
N00 – N08	Glomeruläre Krankheiten	1 860	–	8	109	183	134	132
N10 – N16	Tubulointerstitielle Nierenkrankheiten	46 256	18	1 258	794	692	3 447	4 495
N17 – N19	Niereninsuffizienz	27 449	46	13	29	57	286	503
N20 – N23	Urolithiasis	35 689	37	3	21	150	1 874	4 624
N25 – N29	Sonstige Krankheiten der Niere und des Ureters	1 700	1	20	13	21	46	107
N30 – N39	Sonstige Krankheiten des Harnsystems	59 680	82	554	472	737	2 177	1 942
N40 – N51	Krankheiten der männlichen Genitalorgane	28 852	1	200	446	1 487	1 277	1 283
N60 – N64	Krankheiten der Mamma (Brustdrüse)	5 656	–	16	7	57	505	702
N70 – N77	Entzündliche Krankheiten der weiblichen Beckenorgane	6 747	3	3	23	48	1 163	1 687
N80 – N98	Nichtentzündliche Krankheiten des weiblichen Genitaltraktes	44 076	2	10	6	468	4 490	7 470
N99	Krankheiten des Urogenitalsystems nach medizinischen Maßnahmen, anderenorts nicht klassifiziert	2 017	1	1	19	32	35	91

1) Internationale statistische Klassifikation der Krankheiten und verwandter Gesundheitsprobleme (ICD-10)

Noch: **1. Entlassene oder verstorbene vollstationäre Patientinnen und Patienten (einschl. Stundenfällen) 2018**  
**nach Altersgruppen und Diagnosen**  
 Noch: **1.1 Aus Krankenhäusern**

Positionsnummer <sup>1)</sup>	Krankheitsart	Entlassene oder verstorbene vollstationäre Patientinnen und Patienten					
		davon im Alter von ... bis unter ... Jahr(en)					
		35 – 40	40 – 45	45 – 55	55 – 65	65 – 75	75 und mehr
<b>K00 – K93</b>	<b>Krankheiten des Verdauungssystems</b>	<b>20 147</b>	<b>21 739</b>	<b>68 296</b>	<b>81 183</b>	<b>74 027</b>	<b>127 465</b>
K00 – K14	Krankheiten der Mundhöhle, der Speicheldrüsen und der Kiefer	734	721	2 253	2 752	2 502	4 273
K20 – K31	Krankheiten des Ösophagus, des Magens und des Duodenums	3 638	3 846	11 166	13 742	13 761	27 401
K35 – K38	Krankheiten des Appendix	1 551	1 315	2 584	2 116	1 078	982
K40 – K46	Hernien	2 540	3 123	11 132	13 746	12 159	14 161
K50 – K52	Nichtinfektiöse Enteritis und Kolitis	1 191	1 151	3 109	3 317	3 089	5 667
K55 – K64	Sonstige Krankheiten des Darms	4 853	5 477	18 232	21 528	20 469	41 220
K65 – K67	Krankheiten des Peritoneums	349	423	1 185	1 130	929	1 154
K70 – K77	Krankheiten der Leber	655	801	3 410	5 192	4 158	3 727
K80 – K87	Krankheiten der Gallenblase, der Gallenwege und des Pankreas	4 195	4 379	13 684	15 438	13 228	21 184
K90 – K93	Sonstige Krankheiten des Verdauungssystems	441	503	1 541	2 222	2 654	7 696
<b>L00 – L99</b>	<b>Krankheiten der Haut und der Unterhaut</b>	<b>3 702</b>	<b>3 758</b>	<b>10 069</b>	<b>9 825</b>	<b>7 834</b>	<b>13 440</b>
L00 – L08	Infektionen der Haut und der Unterhaut	2 052	1 886	4 515	3 872	2 709	4 403
L10 – L14	Bullöse Dermatosen	31	25	119	133	247	827
L20 – L30	Dermatitis und Ekzem	312	354	1 180	1 380	1 268	2 321
L40 – L45	Papulosquamöse Hautkrankheiten	221	299	1 065	1 266	762	614
L50 – L54	Urtikaria und Erythem	236	230	510	454	309	288
L55 – L59	Krankheiten der Haut und der Unterhaut durch Strahleneinwirkung	8	10	66	101	196	493
L60 – L75	Krankheiten der Hautanhangsgebilde	463	434	1 176	971	638	723
L80 – L99	Sonstige Krankheiten der Haut und der Unterhaut	379	520	1 438	1 648	1 705	3 771
<b>M00 – M99</b>	<b>Krankheiten des Muskel-Skelett-Systems und des Bindegewebes</b>	<b>13 692</b>	<b>17 878</b>	<b>71 771</b>	<b>92 209</b>	<b>76 120</b>	<b>101 472</b>
M00 – M25	Arthropathien	3 270	4 371	22 932	36 686	34 950	40 558
M30 – M36	Systemkrankheiten des Bindegewebes	350	385	1 720	2 293	1 943	2 359
M40 – M54	Krankheiten der Wirbelsäule und des Rückens	6 849	8 724	28 710	32 147	25 929	39 024
M60 – M79	Krankheiten der Weichteilgewebe	2 161	3 225	14 684	16 724	9 280	9 204
M80 – M94	Osteopathien und Chondropathien	816	924	3 155	3 912	3 624	9 306
M95 – M99	Sonstige Krankheiten des Muskel-Skelett-Systems und des Bindegewebes	246	249	570	447	394	1 021
<b>N00 – N99</b>	<b>Krankheiten des Urogenitalsystems</b>	<b>13 104</b>	<b>13 922</b>	<b>36 569</b>	<b>37 781</b>	<b>39 570</b>	<b>72 418</b>
N00 – N08	Glomeruläre Krankheiten	64	68	339	309	282	232
N10 – N16	Tubulointerstitielle Nierenkrankheiten	2 410	2 530	6 861	7 358	6 459	9 934
N17 – N19	Niereninsuffizienz	317	431	1 655	3 355	5 244	15 513
N20 – N23	Urolithiasis	2 871	2 992	8 092	7 318	4 419	3 288
N25 – N29	Sonstige Krankheiten der Niere und des Ureters	56	69	288	336	358	385
N30 – N39	Sonstige Krankheiten des Harnsystems	1 028	1 395	4 583	6 990	10 323	29 397
N40 – N51	Krankheiten der männlichen Genitalorgane	659	620	2 615	5 361	6 823	8 080
N60 – N64	Krankheiten der Mamma (Brustdrüse)	448	501	1 599	956	532	333
N70 – N77	Entzündliche Krankheiten der weiblichen Beckenorgane	845	689	1 162	460	284	380
N80 – N98	Nichtentzündliche Krankheiten des weiblichen Genitaltraktes	4 338	4 554	9 149	5 029	4 340	4 220
N99	Krankheiten des Urogenitalsystems nach medizinischen Maßnahmen, anderenorts nicht klassifiziert	68	73	226	309	506	656

1) Internationale statistische Klassifikation der Krankheiten und verwandter Gesundheitsprobleme (ICD-10)

**Noch: 1. Entlassene oder verstorbene vollstationäre Patientinnen und Patienten (einschl. Stundenfällen) 2018  
nach Altersgruppen und Diagnosen  
Noch: 1.1 Aus Krankenhäusern**

Postitions- nummer <sup>1)</sup>	Krankheitsart	Entlassene oder verstorbene vollstationäre Patientinnen und Patienten						
		insgesamt	davon im Alter von ... bis unter ... Jahr(en)					
			unbekannt	unter 1	1 – 5	5 – 15	15 – 25	25 – 35
<b>O00 – O99</b>	<b>Schwangerschaft, Geburt und Wochenbett</b>	<b>239 951</b>	–	–	–	<b>68</b>	<b>36 892</b>	<b>146 768</b>
O00 – O08	Schwangerschaft mit abortivem Ausgang	10 578	–	–	–	9	1 575	5 632
O10 – O16	Ödeme, Proteinurie und Hypertonie während der Schwangerschaft, der Geburt und des Wochenbettes	6 423	–	–	–	1	671	4 074
O20 – O29	Sonstige Krankheiten der Mutter, die vorwiegend mit der Schwangerschaft verbunden sind	29 429	–	–	–	17	6 778	17 127
O30 – O48	Betreuung der Mutter im Hinblick auf den Feten und die Amnionhöhle sowie mögliche Entbindungskomplikationen	69 774	–	–	–	14	9 445	42 728
O60 – O75	Komplikationen bei Wehentätigkeit und Entbindung	68 543	–	–	–	14	9 614	43 242
O80 – O84	Entbindung	42 011	–	–	–	8	6 167	26 142
O85 – O92	Komplikationen, die vorwiegend im Wochenbett auftreten	3 361	–	–	–	–	520	2 056
O94 – O99	Sonstige Krankheitszustände während der Gestationsperiode, die andernorts nicht klassifiziert sind	9 832	–	–	–	5	2 122	5 767
<b>P00 – P96</b>	<b>Bestimmte Zustände, die ihren Ursprung in der Perinatalperiode haben</b>	<b>43 744</b>	–	<b>43 728</b>	<b>12</b>	<b>2</b>	<b>1</b>	<b>–</b>
P00 – P04	Schädigung des Feten und Neugeborenen durch mütterliche Faktoren und durch Komplikationen bei Schwangerschaft, Wehentätigkeit und Entbindung	1 204	–	1 204	–	–	–	–
P05 – P08	Störungen im Zusammenhang mit der Schwangerschaftsdauer und dem fetalen Wachstum	19 097	–	19 097	–	–	–	–
P10 – P15	Geburtstrauma	535	–	533	1	–	1	–
P20 – P29	Krankheiten des Atmungs- und Herz-Kreislaufsystems, die für die Perinatalperiode spezifisch sind	8 219	–	8 211	7	1	–	–
P35 – P39	Infektionen, die für die Perinatalperiode spezifisch sind	3 821	–	3 816	3	1	–	–
P50 – P61	Hämorrhagische und hämatologische Krankheiten beim Feten und Neugeborenen	4 475	–	4 475	–	–	–	–
P70 – P74	Transitorische endokrine und Stoffwechselstörungen, die für den Feten und das Neugeborene spezifisch sind	3 092	–	3 092	–	–	–	–
P75 – P78	Krankheiten des Verdauungssystems beim Feten und Neugeborenen	241	–	241	–	–	–	–
P80 – P83	Krankheitszustände mit Beteiligung der Haut und der Temperaturregulation beim Feten und Neugeborenen	829	–	829	–	–	–	–
P90 – P96	Sonstige Störungen, die ihren Ursprung in der Perinatalperiode haben	2 231	–	2 230	1	–	–	–
<b>Q00 – Q99</b>	<b>Angeborene Fehlbildungen, Deformitäten und Chromosomenanomalien</b>	<b>25 259</b>	<b>4</b>	<b>7 145</b>	<b>4 754</b>	<b>4 124</b>	<b>2 638</b>	<b>1 637</b>
Q00 – Q07	Angeborene Fehlbildungen des Nervensystems	712	–	293	154	108	32	40
Q10 – Q18	Angeborene Fehlbildungen des Auges, des Ohres, des Gesichtes und des Halses	2 269	–	225	418	590	297	188
Q20 – Q28	Angeborene Fehlbildungen des Kreislaufsystems	6 525	–	1 911	868	774	502	355
Q30 – Q34	Angeborene Fehlbildungen des Atmungssystems	612	–	228	79	59	81	55
Q35 – Q37	Lippen-, Kiefer- und Gaumenspalte	1 012	–	506	181	169	109	18
Q38 – Q45	Sonstige angeborene Fehlbildungen des Verdauungssystems	1 657	1	914	167	66	50	42
Q50 – Q56	Angeborene Fehlbildungen der Genitalorgane	3 550	–	385	1 846	738	173	157
Q60 – Q64	Angeborene Fehlbildungen des Harnsystems	1 542	–	639	378	200	79	59
Q65 – Q79	Angeborene Fehlbildungen und Deformitäten des Muskel-Skelett-Systems	5 675	2	1 747	520	1 198	1 005	535
Q80 – Q89	Sonstige angeborene Fehlbildungen	1 453	1	153	117	186	286	178
Q90 – Q99	Chromosomenanomalien, anderenorts nicht klassifiziert	252	–	144	26	36	24	10

1) Internationale statistische Klassifikation der Krankheiten und verwandter Gesundheitsprobleme (ICD-10)

Noch: **1. Entlassene oder verstorbene vollstationäre Patientinnen und Patienten (einschl. Stundenfällen) 2018**  
**nach Altersgruppen und Diagnosen**  
 Noch: **1.1 Aus Krankenhäusern**

Positionsnummer <sup>1)</sup>	Krankheitsart	Entlassene oder verstorbene vollstationäre Patientinnen und Patienten					
		davon im Alter von ... bis unter ... Jahr(en)					
		35 – 40	40 – 45	45 – 55	55 – 65	65 – 75	75 und mehr
<b>O00 – O99</b>	<b>Schwangerschaft, Geburt und Wochenbett</b>	<b>46 070</b>	<b>9 579</b>	<b>564</b>	<b>10</b>	<b>–</b>	<b>–</b>
O00 – O08	Schwangerschaft mit abortivem Ausgang	2 406	878	78	–	–	–
O10 – O16	Ödeme, Proteinurie und Hypertonie während der Schwangerschaft, der Geburt und des Wochenbettes	1 284	364	28	1	–	–
O20 – O29	Sonstige Krankheiten der Mutter, die vorwiegend mit der Schwangerschaft verbunden sind	4 518	919	67	3	–	–
O30 – O48	Betreuung der Mutter im Hinblick auf den Feten und die Amnionhöhle sowie mögliche Entbindungskomplikationen	14 346	3 051	186	4	–	–
O60 – O75	Komplikationen bei Wehentätigkeit und Entbindung	13 167	2 409	96	1	–	–
O80 – O84	Entbindung	8 109	1 506	78	1	–	–
O85 – O92	Komplikationen, die vorwiegend im Wochenbett auftreten	637	135	13	–	–	–
O94 – O99	Sonstige Krankheitszustände während der Gestationsperiode, die andernorts nicht klassifiziert sind	1 603	317	18	–	–	–
<b>P00 – P96</b>	<b>Bestimmte Zustände, die ihren Ursprung in der Perinatalperiode haben</b>	<b>1</b>	<b>–</b>	<b>–</b>	<b>–</b>	<b>–</b>	<b>–</b>
P00 – P04	Schädigung des Feten und Neugeborenen durch mütterliche Faktoren und durch Komplikationen bei Schwangerschaft, Wehentätigkeit und Entbindung	–	–	–	–	–	–
P05 – P08	Störungen im Zusammenhang mit der Schwangerschaftsdauer und dem fetalen Wachstum	–	–	–	–	–	–
P10 – P15	Geburtstrauma	–	–	–	–	–	–
P20 – P29	Krankheiten des Atmungs- und Herz-Kreislaufsystems, die für die Perinatalperiode spezifisch sind	–	–	–	–	–	–
P35 – P39	Infektionen, die für die Perinatalperiode spezifisch sind	1	–	–	–	–	–
P50 – P61	Hämorrhagische und hämatologische Krankheiten beim Feten und Neugeborenen	–	–	–	–	–	–
P70 – P74	Transitorische endokrine und Stoffwechselstörungen, die für den Feten und das Neugeborene spezifisch sind	–	–	–	–	–	–
P75 – P78	Krankheiten des Verdauungssystems beim Feten und Neugeborenen	–	–	–	–	–	–
P80 – P83	Krankheitszustände mit Beteiligung der Haut und der Temperaturregulation beim Feten und Neugeborenen	–	–	–	–	–	–
P90 – P96	Sonstige Störungen, die ihren Ursprung in der Perinatalperiode haben	–	–	–	–	–	–
<b>Q00 – Q99</b>	<b>Angeborene Fehlbildungen, Deformitäten und Chromosomenanomalien</b>	<b>721</b>	<b>584</b>	<b>1 500</b>	<b>1 147</b>	<b>635</b>	<b>370</b>
Q00 – Q07	Angeborene Fehlbildungen des Nervensystems	8	17	25	18	15	2
Q10 – Q18	Angeborene Fehlbildungen des Auges, des Ohres, des Gesichtes und des Halses	88	74	165	116	79	29
Q20 – Q28	Angeborene Fehlbildungen des Kreislaufsystems	207	202	675	597	281	153
Q30 – Q34	Angeborene Fehlbildungen des Atmungssystems	24	14	28	21	10	13
Q35 – Q37	Lippen-, Kiefer- und Gaumenspalte	10	3	6	3	4	3
Q38 – Q45	Sonstige angeborene Fehlbildungen des Verdauungssystems	22	26	110	104	85	70
Q50 – Q56	Angeborene Fehlbildungen der Genitalorgane	62	36	64	38	25	26
Q60 – Q64	Angeborene Fehlbildungen des Harnsystems	15	20	52	46	38	16
Q65 – Q79	Angeborene Fehlbildungen und Deformitäten des Muskel-Skelett-Systems	192	130	193	98	32	23
Q80 – Q89	Sonstige angeborene Fehlbildungen	90	62	178	102	65	35
Q90 – Q99	Chromosomenanomalien, anderenorts nicht klassifiziert	3	–	4	4	1	–

1) Internationale statistische Klassifikation der Krankheiten und verwandter Gesundheitsprobleme (ICD-10)

**Noch: 1. Entlassene oder verstorbene vollstationäre Patientinnen und Patienten (einschl. Stundenfällen) 2018  
nach Altersgruppen und Diagnosen  
Noch: 1.1 Aus Krankenhäusern**

Positionsnummer <sup>1)</sup>	Krankheitsart	Entlassene oder verstorbene vollstationäre Patientinnen und Patienten						
		insgesamt	davon im Alter von ... bis unter ... Jahr(en)					
			unbekannt	unter 1	1 – 5	5 – 15	15 – 25	25 – 35
<b>R00 – R99</b>	<b>Symptome und abnorme klinische und Laborbefunde, die anderorts nicht klassifiziert sind</b>	<b>222 247</b>	<b>424</b>	<b>4 084</b>	<b>4 417</b>	<b>11 939</b>	<b>19 662</b>	<b>16 294</b>
R00 – R09	Symptome, die das Kreislaufsystem und das Atmungssystem betreffen	57 285	110	960	364	1 493	3 930	4 416
R10 – R19	Symptome, die das Verdauungssystem und das Abdomen betreffen	42 424	94	666	857	4 656	7 260	5 085
R20 – R23	Symptome, die die Haut und das Unterhautgewebe betreffen	7 349	3	322	175	247	786	1 262
R25 – R29	Symptome, die das Nervensystem und das Muskel-Skelett-System betreffen	18 888	6	132	209	177	190	131
R30 – R39	Symptome, die das Harnsystem betreffen	8 136	5	31	84	174	138	138
R40 – R46	Symptome, die das Erkennungs- und Wahrnehmungsvermögen, die Stimmung und das Verhalten betreffen	18 240	41	172	156	677	1 556	1 386
R47 – R49	Symptome, die die Sprache und die Stimme betreffen	1 139	–	1	6	14	34	51
R50 – R69	Allgemeinsymptome	62 599	159	1 515	2 418	4 097	5 503	3 538
R70 – R79	Abnorme Blutuntersuchungsbefunde ohne Vorliegen einer Diagnose	2 333	6	220	41	82	144	118
R80 – R82	Abnorme Urinuntersuchungsbefunde ohne Vorliegen einer Diagnose	129	–	18	15	29	12	7
R83 – R89	Abnorme Befunde ohne Vorliegen einer Diagnose bei der Untersuchung anderer Körperflüssigkeiten, Substanzen und Gewebe	389	–	5	3	3	13	25
R90 – R94	Abnorme Befunde ohne Vorliegen einer Diagnose bei bildgebender Diagnostik und Funktionsprüfungen	3 327	–	33	89	290	96	137
R95 – R99	Ungenau bezeichnete und unbekannte Todesursachen	9	–	9	–	–	–	–
<b>S00 – T98</b>	<b>Verletzungen, Vergiftungen und bestimmte andere Folgen äußerer Ursachen</b>	<b>438 983</b>	<b>1 453</b>	<b>6 020</b>	<b>13 602</b>	<b>23 048</b>	<b>35 631</b>	<b>29 996</b>
S00 – S09	Verletzungen des Kopfes	88 158	416	4 672	7 423	7 932	10 258	6 094
S10 – S19	Verletzungen des Halses	6 657	35	7	57	290	1 113	822
S20 – S29	Verletzungen des Thorax	23 498	110	25	45	522	1 109	1 131
S30 – S39	Verletzungen des Abdomens, der Lumbosakralgegend, der Lendenwirbelsäule und des Beckens	35 318	107	107	375	1 577	1 813	1 480
S40 – S49	Verletzungen der Schulter und des Oberarmes	34 580	101	44	425	1 584	2 240	2 162
S50 – S59	Verletzungen des Ellenbogens und des Unterarmes	34 068	110	19	575	4 324	1 878	1 839
S60 – S69	Verletzungen des Handgelenkes und der Hand	14 295	65	26	268	764	2 501	2 389
S70 – S79	Verletzungen der Hüfte und des Oberschenkels	49 988	175	67	257	430	726	592
S80 – S89	Verletzungen des Knies und des Unterschenkels	49 038	115	39	169	1 890	6 756	5 995
S90 – S99	Verletzungen der Knöchelregion und des Fußes	8 542	31	14	73	363	1 011	1 181
T00 – T07	Verletzungen mit Beteiligung mehrerer Körperregionen	134	–	3	6	14	18	18
T08 – T14	Verletzungen nicht näher bezeichneter Teile des Rumpfes, der Extremitäten oder anderer Körperregionen	780	–	16	52	91	77	63
T15 – T19	Folgen des Eindringens eines Fremdkörpers durch eine natürliche Körperöffnung	4 310	6	163	575	295	405	333
T20 – T25	Verbrennungen oder Verätzungen der äußeren Körperoberfläche, Lokalisation bezeichnet	3 602	3	253	991	349	370	389
T26 – T28	Verbrennungen oder Verätzungen, die auf das Auge und auf innere Organe begrenzt sind	524	–	–	30	25	62	92
T29 – T32	Verbrennungen und Verätzungen mehrerer und nicht näher bezeichneter Körperregionen	55	–	2	8	5	9	7
T33 – T35	Erfrierungen	30	–	–	–	1	5	–
T36 – T50	Vergiftungen durch Arzneimittel, Drogen und biologisch aktive Substanzen	5 615	23	45	291	212	1 168	768
T51 – T65	Toxische Wirkungen von vorwiegend nicht medizinisch verwendeten Substanzen	4 265	5	62	287	328	621	582
T66 – T78	Sonstige und nicht näher bezeichnete Schäden durch äußere Ursachen	9 647	32	275	1 095	979	1 213	1 150
T79	Bestimmte Frühkomplikationen eines Traumas, anderenorts nicht klassifiziert	1 386	5	1	37	84	103	107
T80 – T88	Komplikationen bei chirurgischen Eingriffen und medizinischer Behandlung, anderenorts nicht klassifiziert	64 071	114	179	558	969	2 148	2 764
T89	Sonstige Komplikationen eines Traumas, anderenorts nicht klassifiziert	421	–	1	5	20	26	38
T90 – T98	Folgen von Verletzungen, Vergiftungen und sonstigen Auswirkungen äußerer Ursachen	1	–	–	–	–	1	–

1) Internationale statistische Klassifikation der Krankheiten und verwandter Gesundheitsprobleme (ICD-10)

Noch: **1. Entlassene oder verstorbene vollstationäre Patientinnen und Patienten (einschl. Stundenfällen) 2018**  
**nach Altersgruppen und Diagnosen**  
 Noch: **1.1 Aus Krankenhäusern**

Positionsnummer <sup>1)</sup>	Krankheitsart	Entlassene oder verstorbene vollstationäre Patientinnen und Patienten					
		davon im Alter von ... bis unter ... Jahr(en)					
		35 – 40	40 – 45	45 – 55	55 – 65	65 – 75	75 und mehr
<b>R00 – R99</b>	<b>Symptome und abnorme klinische und Laborbefunde, die anderorts nicht klassifiziert sind</b>	<b>8 300</b>	<b>8 725</b>	<b>25 304</b>	<b>28 146</b>	<b>27 570</b>	<b>67 382</b>
R00 – R09	Symptome, die das Kreislaufsystem und das Atmungssystem betreffen	2 787	3 271	9 586	10 123	7 822	12 423
R10 – R19	Symptome, die das Verdauungssystem und das Abdomen betreffen	2 031	1 857	4 543	4 551	4 036	6 788
R20 – R23	Symptome, die die Haut und das Unterhautgewebe betreffen	679	595	1 317	868	479	616
R25 – R29	Symptome, die das Nervensystem und das Muskel-Skelett-System betreffen	77	55	297	626	2 278	14 710
R30 – R39	Symptome, die das Harnsystem betreffen	86	111	365	812	1 374	4 818
R40 – R46	Symptome, die das Erkennungs- und Wahrnehmungsvermögen, die Stimmung und das Verhalten betreffen	728	795	2 307	2 474	2 303	5 645
R47 – R49	Symptome, die die Sprache und die Stimme betreffen	26	43	159	216	195	394
R50 – R69	Allgemeinsymptome	1 692	1 778	5 861	7 284	7 971	20 783
R70 – R79	Abnorme Blutuntersuchungsbefunde ohne Vorliegen einer Diagnose	84	78	298	390	389	483
R80 – R82	Abnorme Urinuntersuchungsbefunde ohne Vorliegen einer Diagnose	7	2	11	12	8	8
R83 – R89	Abnorme Befunde ohne Vorliegen einer Diagnose bei der Untersuchung anderer Körperflüssigkeiten, Substanzen und Gewebe	27	29	76	64	51	93
R90 – R94	Abnorme Befunde ohne Vorliegen einer Diagnose bei bildgebender Diagnostik und Funktionsprüfungen	76	111	484	726	664	621
R95 – R99	Ungenau bezeichnete und unbekannte Todesursachen	–	–	–	–	–	–
<b>S00 – T98</b>	<b>Verletzungen, Vergiftungen und bestimmte andere Folgen äußerer Ursachen</b>	<b>13 093</b>	<b>13 342</b>	<b>43 260</b>	<b>53 256</b>	<b>52 561</b>	<b>153 721</b>
S00 – S09	Verletzungen des Kopfes	2 208	2 131	5 676	5 963	6 167	29 218
S10 – S19	Verletzungen des Halses	309	304	771	650	479	1 820
S20 – S29	Verletzungen des Thorax	598	664	2 448	3 034	2 976	10 836
S30 – S39	Verletzungen des Abdomens, der Lumbosakralgegend, der Lendenwirbelsäule und des Beckens	557	664	2 021	2 916	4 007	19 694
S40 – S49	Verletzungen der Schulter und des Oberarmes	1 025	1 111	4 193	5 159	4 992	11 544
S50 – S59	Verletzungen des Ellenbogens und des Unterarmes	862	974	3 661	5 688	5 128	9 010
S60 – S69	Verletzungen des Handgelenkes und der Hand	904	829	2 356	1 927	1 010	1 256
S70 – S79	Verletzungen der Hüfte und des Oberschenkels	288	377	1 844	3 729	6 144	35 359
S80 – S89	Verletzungen des Knies und des Unterschenkels	2 523	2 360	7 456	7 439	5 451	8 845
S90 – S99	Verletzungen der Knöchelregion und des Fußes	566	525	1 557	1 422	757	1 042
T00 – T07	Verletzungen mit Beteiligung mehrerer Körperregionen	7	3	13	13	12	27
T08 – T14	Verletzungen nicht näher bezeichneter Teile des Rumpfes, der Extremitäten oder anderer Körperregionen	29	29	79	89	83	172
T15 – T19	Folgen des Eindringens eines Fremdkörpers durch eine natürliche Körperöffnung	136	140	381	486	459	931
T20 – T25	Verbrennungen oder Verätzungen der äußeren Körperoberfläche, Lokalisation bezeichnet	159	140	326	237	148	237
T26 – T28	Verbrennungen oder Verätzungen, die auf das Auge und auf innere Organe begrenzt sind	38	38	111	78	18	32
T29 – T32	Verbrennungen und Verätzungen mehrerer und nicht näher bezeichneter Körperregionen	2	2	6	8	1	5
T33 – T35	Erfrierungen	3	2	6	6	5	2
T36 – T50	Vergiftungen durch Arzneimittel, Drogen und biologisch aktive Substanzen	355	302	777	563	292	819
T51 – T65	Toxische Wirkungen von vorwiegend nicht medizinisch verwendeten Substanzen	248	257	578	563	314	420
T66 – T78	Sonstige und nicht näher bezeichnete Schäden durch äußere Ursachen	468	391	1 062	1 016	877	1 089
T79	Bestimmte Frühkomplikationen eines Traumas, anderenorts nicht klassifiziert	55	40	170	182	175	427
T80 – T88	Komplikationen bei chirurgischen Eingriffen und medizinischer Behandlung, anderenorts nicht klassifiziert	1 742	2 031	7 719	12 012	13 001	20 834
T89	Sonstige Komplikationen eines Traumas, anderenorts nicht klassifiziert	11	28	49	76	65	102
T90 – T98	Folgen von Verletzungen, Vergiftungen und sonstigen Auswirkungen äußerer Ursachen	–	–	–	–	–	–

1) Internationale statistische Klassifikation der Krankheiten und verwandter Gesundheitsprobleme (ICD-10)

**Noch: 1. Entlassene oder verstorbene vollstationäre Patientinnen und Patienten (einschl. Stundenfällen) 2018  
nach Altersgruppen und Diagnosen  
Noch: 1.1 Aus Krankenhäusern**

Postitions- nummer <sup>1)</sup>	Krankheitsart	Entlassene oder verstorbene vollstationäre Patientinnen und Patienten						
		insgesamt	davon im Alter von ... bis unter ... Jahr(en)					
			unbekannt	unter 1	1 – 5	5 – 15	15 – 25	25 – 35
<b>U00 – U99</b>	<b>Funktionseinschränkungen</b>	<b>2</b>	–	–	–	–	<b>1</b>	–
<b>Z00 – Z99</b>	<b>Faktoren, die den Gesundheitszustand beeinflussen und zur Inanspruchnahme des Gesundheitswesens führen</b>	<b>156 225</b>	<b>8</b>	<b>132 047</b>	<b>1 293</b>	<b>962</b>	<b>1 082</b>	<b>1 641</b>
Z00 – Z13	Personen, die das Gesundheitswesen zur Untersuchung und Abklärung in Anspruch nehmen	13 551	8	1 754	1 149	818	760	792
Z20 – Z29	Personen mit potentiellen Gesundheitsrisiken hinsichtlich übertragbarer Krankheiten	864	–	731	56	28	7	7
Z30 – Z39	Personen, die das Gesundheitswesen im Zusammenhang mit Problemen der Reproduktion in Anspruch nehmen	127 512	–	126 689	–	–	113	512
Z40 – Z54	Personen, die das Gesundheitswesen zum Zwecke spezifischer Maßnahmen und zur medizinischen Betreuung in Anspruch nehmen	11 155	–	36	68	108	178	299
Z55 – Z65	Personen mit potentiellen Gesundheitsrisiken aufgrund sozioökonomischer oder psychosozialer Umstände	10	–	3	3	1	1	2
Z70 – Z76	Personen, die das Gesundheitswesen aus sonstigen Gründen in Anspruch nehmen	786	–	668	13	4	9	17
Z80 – Z99	Personen mit potentiellen Gesundheitsrisiken aufgrund der Familien- oder Eigenanamnese und bestimmte Zustände, die den Gesundheitszustand beeinflussen	2 347	–	2 166	4	3	14	12
<b>A00 – Z99</b>	<b>Insgesamt</b>	<b>4 672 054</b>	<b>6 835</b>	<b>224 917</b>	<b>79 239</b>	<b>118 248</b>	<b>256 991</b>	<b>391 579</b>

1) Internationale statistische Klassifikation der Krankheiten und verwandter Gesundheitsprobleme (ICD-10)

Noch: **1. Entlassene oder verstorbene vollstationäre Patientinnen und Patienten (einschl. Stundenfällen) 2018**  
**nach Altersgruppen und Diagnosen**  
 Noch: **1.1 Aus Krankenhäusern**

Postitions- nummer <sup>1)</sup>	Krankheitsart	Entlassene oder verstorbene vollstationäre Patientinnen und Patienten					
		davon im Alter von ... bis unter ... Jahr(en)					
		35 – 40	40 – 45	45 – 55	55 – 65	65 – 75	75 und mehr
<b>U00 – U99</b>	<b>Funktionseinschränkungen</b>	–	–	–	–	–	<b>1</b>
<b>Z00 – Z99</b>	<b>Faktoren, die den Gesundheitszustand beeinflussen und zur Inanspruchnahme des Gesundheitswesens führen</b>	<b>826</b>	<b>812</b>	<b>2 666</b>	<b>3 819</b>	<b>3 953</b>	<b>7 116</b>
Z00 – Z13	Personen, die das Gesundheitswesen zur Untersuchung und Abklärung in Anspruch nehmen	424	470	1 539	2 124	1 855	1 858
Z20 – Z29	Personen mit potentiellen Gesundheitsrisiken hinsichtlich übertragbarer Krankheiten	2	2	7	9	8	7
Z30 – Z39	Personen, die das Gesundheitswesen im Zusammenhang mit Problemen der Reproduktion in Anspruch nehmen	148	37	11	1	1	–
Z40 – Z54	Personen, die das Gesundheitswesen zum Zwecke spezifischer Maßnahmen und zur medizinischen Betreuung in Anspruch nehmen	234	292	1 076	1 655	2 048	5 161
Z55 – Z65	Personen mit potentiellen Gesundheitsrisiken aufgrund sozioökonomischer oder psychosozialer Umstände	–	–	–	–	–	–
Z70 – Z76	Personen, die das Gesundheitswesen aus sonstigen Gründen in Anspruch nehmen	6	4	12	6	17	30
Z80 – Z99	Personen mit potentiellen Gesundheitsrisiken aufgrund der Familien- oder Eigenanamnese und bestimmte Zustände, die den Gesundheitszustand beeinflussen	12	7	21	24	24	60
<b>A00 – Z99</b>	<b>Insgesamt</b>	<b>183 064</b>	<b>163 334</b>	<b>520 687</b>	<b>693 241</b>	<b>711 135</b>	<b>1 322 784</b>

1) Internationale statistische Klassifikation der Krankheiten und verwandter Gesundheitsprobleme (ICD-10)



Noch: **1. Entlassene oder verstorbene vollstationäre Patientinnen und Patienten (einschl. Stundenfällen) 2018**  
**nach Altersgruppen und Diagnosen**  
**1.2 Aus Vorsorge- oder Rehabilitationseinrichtungen**

Postitions- nummer <sup>1)</sup>	Krankheitsart	Entlassene oder verstorbene vollstationäre Patientinnen und Patienten						
		insgesamt	davon im Alter von ... bis unter ... Jahr(en)					
			unbekannt	unter 1	1 – 5	5 – 15	15 – 25	25 – 35
<b>A00 – B99</b>	<b>Bestimmte infektiöse und parasitäre Krankheiten</b>	<b>700</b>	<b>23</b>	<b>–</b>	<b>3</b>	<b>5</b>	<b>7</b>	<b>19</b>
A00 – A09	Infektiöse Darmkrankheiten	112	–	–	–	–	–	–
A15 – A19	Tuberkulose	17	–	–	–	–	2	1
A20 – A28	Bestimmte bakterielle Zoonosen	2	–	–	–	–	–	–
A30 – A49	Sonstige bakterielle Krankheiten	248	1	–	–	2	4	5
A50 – A64	Infektionen, die vorwiegend durch Geschlechtsverkehr übertragen werden	22	–	–	–	–	–	1
A65 – A69	Sonstige Spirochätenkrankheiten	37	2	–	–	–	–	–
A70 – A74	Sonstige Krankheiten durch Chlamydien	–	–	–	–	–	–	–
A75 – A79	Rickettsiosen	–	–	–	–	–	–	–
A80 – A89	Virusinfektion des Zentralnervensystems	63	3	–	–	1	1	5
B00 – B09	Virusinfektionen, die durch Haut- und Schleimhautläsionen gekennzeichnet sind	107	12	–	3	1	–	4
B15 – B19	Virushepatitis	11	–	–	–	–	–	1
B20 – B24	HIV-Krankheit (Humane Immundefizienz-Viruskrankheit)	7	2	–	–	–	–	–
B25 – B34	Sonstige Viruskrankheiten	4	–	–	–	1	–	–
B35 – B49	Mykosen	15	–	–	–	–	–	–
B50 – B64	Protozoenkrankheiten	8	2	–	–	–	–	–
B65 – B83	Helminthosen	5	–	–	–	–	–	2
B90 – B94	Folgezustände von infektiösen und parasitären Krankheiten	10	1	–	–	–	–	–
B99	Sonstige und nicht näher bezeichnete Infektionskrankheiten	32	–	–	–	–	–	–
<b>C00 – D48</b>	<b>Neubildungen</b>	<b>21 429</b>	<b>63</b>	<b>4</b>	<b>75</b>	<b>128</b>	<b>240</b>	<b>628</b>
C00 – C14	Lippe, Mundhöhle und Pharynx	663	–	–	1	–	1	9
C15 – C26	Verdauungsorgane	4 686	–	–	6	1	5	40
C30 – C39	Atmungsorgane und sonstiger intrathorakaler Organe	2 532	–	–	–	–	–	8
C40 – C41	Knochen und Gelenknorpel	105	1	–	1	16	13	10
C43 – C44	Haut	214	–	–	–	1	3	17
C45 – C49	Mesotheliales Gewebe und Weichteilgewebe	265	–	–	3	6	8	10
C50	Brustdrüse	4 020	–	–	–	–	2	116
C51 – C58	Weibliche Genitalorgane	1 159	–	–	–	–	8	51
C60 – C63	Männliche Genitalorgane	1 962	–	–	–	–	18	68
C64 – C68	Harnorgane	1 260	–	–	9	4	1	4
C69 – C72	Auge, Gehirn und sonstige Teile des Zentralnervensystems	598	16	–	16	22	28	51
C73 – C75	Schilddrüse und sonstige endokrine Drüsen	211	–	–	3	1	7	26
C76 – C80	Bösartige Neubildungen ungenau bezeichneter, sekundärer und nicht näher bezeichneter Lokalisationen	400	4	–	–	2	5	7
C81 – C96	Bösartige Neubildungen des lymphatischen, blutbildenden und verwandten Gewebes, als primär festgestellt oder vermutet	1 768	3	2	30	64	107	140
D00 – D09	In-situ-Neubildungen	208	–	–	–	–	–	1
D10 – D36	Gutartige Neubildungen	1 016	37	2	4	7	18	46
D37 – D48	Neubildungen unsicheren oder unbekanntes Verhaltens	362	2	–	2	4	16	24
<b>D50 – D90</b>	<b>Krankheiten des Blutes und der blutbildenden Organe sowie bestimmte Störungen mit Beteiligung des Immunsystems</b>	<b>184</b>	<b>1</b>	<b>–</b>	<b>5</b>	<b>8</b>	<b>3</b>	<b>8</b>
D50 – D53	Alimentäre Anämien	14	–	–	–	–	–	–
D55 – D59	Hämolytische Anämien	11	–	–	1	2	–	1
D60 – D64	Aplastische und sonstige Anämien	35	–	–	–	–	–	2
D65 – D69	Koagulopathien, Purpura und sonstige hämorrhagische Diathesen	17	–	–	–	3	1	1
D70 – D77	Sonstige Krankheiten des Blutes und der blutbildenden Organe	25	–	–	2	3	2	–
D80 – D90	Bestimmte Störungen mit Beteiligung des Immunsystems	82	1	–	2	–	–	4

1) Internationale statistische Klassifikation der Krankheiten und verwandter Gesundheitsprobleme (ICD-10)

Noch: 1. Entlassene oder verstorbene vollstationäre Patientinnen und Patienten (einschl. Stundenfällen) 2018  
nach Altersgruppen und Diagnosen

Noch: 1.2 Aus Vorsorge- oder Rehabilitationseinrichtungen

Postitions- nummer <sup>1)</sup>	Krankheitsart	Entlassene oder verstorbene vollstationäre Patientinnen und Patienten					
		davon im Alter von ... bis unter ... Jahr(en)					
		35 – 40	40 – 45	45 – 55	55 – 65	65 – 75	75 und mehr
<b>A00 – B99</b>	<b>Bestimmte infektiöse und parasitäre Krankheiten</b>	<b>10</b>	<b>19</b>	<b>80</b>	<b>123</b>	<b>125</b>	<b>286</b>
A00 – A09	Infektiöse Darmkrankheiten	–	1	6	6	20	79
A15 – A19	Tuberkulose	–	1	4	4	2	3
A20 – A28	Bestimmte bakterielle Zoonosen	–	–	–	1	–	1
A30 – A49	Sonstige bakterielle Krankheiten	1	7	25	34	55	114
A50 – A64	Infektionen, die vorwiegend durch Geschlechtsverkehr übertragen werden	1	–	7	5	3	5
A65 – A69	Sonstige Spirochätenkrankheiten	1	1	7	11	7	8
A70 – A74	Sonstige Krankheiten durch Chlamydien	–	–	–	–	–	–
A75 – A79	Rickettsiosen	–	–	–	–	–	–
A80 – A89	Virusinfektion des Zentralnervensystems	1	2	13	13	7	17
B00 – B09	Virusinfektionen, die durch Haut- und Schleimhautläsionen gekennzeichnet sind	4	2	7	22	20	32
B15 – B19	Virushepatitis	–	2	–	6	1	1
B20 – B24	HIV-Krankheit (Humane Immundefizienz-Viruskrankheit)	1	1	2	1	–	–
B25 – B34	Sonstige Viruskrankheiten	–	–	1	2	–	–
B35 – B49	Mykosen	–	–	3	8	3	1
B50 – B64	Protozoenkrankheiten	–	1	2	1	2	–
B65 – B83	Helminthosen	1	–	1	1	–	–
B90 – B94	Folgezustände von infektiösen und parasitären Krankheiten	–	–	1	4	1	3
B99	Sonstige und nicht näher bezeichnete Infektionskrankheiten	–	1	1	4	4	22
<b>C00 – D48</b>	<b>Neubildungen</b>	<b>462</b>	<b>597</b>	<b>3 272</b>	<b>5 773</b>	<b>5 238</b>	<b>4 949</b>
C00 – C14	Lippe, Mundhöhle und Pharynx	9	9	111	262	157	104
C15 – C26	Verdauungsorgane	53	62	536	1 100	1 172	1 711
C30 – C39	Atmungsorgane und sonstiger intrathorakaler Organe	10	14	277	880	820	523
C40 – C41	Knochen und Gelenknorpel	1	4	16	14	18	11
C43 – C44	Haut	13	8	38	34	38	62
C45 – C49	Mesotheliales Gewebe und Weichteilgewebe	12	8	45	66	53	54
C50	Brustdrüse	128	196	894	1 019	784	881
C51 – C58	Weibliche Genitalorgane	54	53	243	351	206	193
C60 – C63	Männliche Genitalorgane	27	14	151	566	813	305
C64 – C68	Harnorgane	7	21	135	312	359	408
C69 – C72	Auge, Gehirn und sonstige Teile des Zentralnervensystems	23	26	123	143	104	46
C73 – C75	Schilddrüse und sonstige endokrine Drüsen	12	11	52	56	27	16
C76 – C80	Bösartige Neubildungen ungenau bezeichnet, sekundärer und nicht näher bezeichneter Lokalisationen	6	11	52	121	102	90
C81 – C96	Bösartige Neubildungen des lymphatischen, blutbildenden und verwandten Gewebes, als primär festgestellt oder vermutet	62	73	264	421	308	294
D00 – D09	In-situ-Neubildungen	–	5	52	76	41	33
D10 – D36	Gutartige Neubildungen	35	68	197	277	171	154
D37 – D48	Neubildungen unsicheren oder unbekanntes Verhaltens	10	14	86	75	65	64
<b>D50 – D90</b>	<b>Krankheiten des Blutes und der blutbildenden Organe sowie bestimmte Störungen mit Beteiligung des Immunsystems</b>	<b>7</b>	<b>6</b>	<b>35</b>	<b>49</b>	<b>22</b>	<b>40</b>
D50 – D53	Alimentäre Anämien	–	–	2	3	4	5
D55 – D59	Hämolytische Anämien	–	1	1	2	–	3
D60 – D64	Aplastische und sonstige Anämien	1	–	4	4	6	18
D65 – D69	Koagulopathien, Purpura und sonstige hämorrhagische Diathesen	–	–	2	4	2	4
D70 – D77	Sonstige Krankheiten des Blutes und der blutbildenden Organe	–	1	4	6	3	4
D80 – D90	Bestimmte Störungen mit Beteiligung des Immunsystems	6	4	22	30	7	6

1) Internationale statistische Klassifikation der Krankheiten und verwandter Gesundheitsprobleme (ICD-10)

Noch: **1. Entlassene oder verstorbene vollstationäre Patientinnen und Patienten (einschl. Stundenfällen) 2018**  
**nach Altersgruppen und Diagnosen**

Noch: **1.2 Aus Vorsorge- oder Rehabilitationseinrichtungen**

Postitionsnummer <sup>1)</sup>	Krankheitsart	Entlassene oder verstorbene vollstationäre Patientinnen und Patienten						
		insgesamt	davon im Alter von ... bis unter ... Jahr(en)					
			unbekannt	unter 1	1 – 5	5 – 15	15 – 25	25 – 35
<b>E00 – E90</b>	<b>Endokrine, Ernährungs- und Stoffwechselkrankheiten</b>	<b>1 782</b>	<b>5</b>	<b>–</b>	<b>7</b>	<b>69</b>	<b>33</b>	<b>90</b>
E00 – E07	Krankheiten der Schilddrüse	32	–	–	–	2	1	–
E10 – E14	Diabetes mellitus	934	1	–	–	2	7	24
E15 – E16	Sonstige Störungen der Blutglukose-Regulation und der inneren Sekretion des Pankreas	4	–	–	–	–	–	–
E20 – E35	Krankheiten sonstiger endokriner Drüsen	32	3	–	–	2	2	2
E40 – E46	Mangelernährung	5	–	–	–	–	–	–
E50 – E64	Sonstige alimentäre Mangelzustände	32	–	–	–	–	2	1
E65 – E68	Adipositas und sonstige Überernährung	613	–	–	3	50	15	58
E70 – E90	Stoffwechselstörungen	130	1	–	4	13	6	5
<b>F00 – F99</b>	<b>Psychische und Verhaltensstörungen</b>	<b>27 797</b>	<b>9</b>	<b>1</b>	<b>44</b>	<b>346</b>	<b>654</b>	<b>2 683</b>
F00 – F09	Organische, einschließlich symptomatischer psychischer Störungen	432	5	1	–	1	3	22
F10 – F19	Psychische und Verhaltensstörungen durch psychotrope Substanzen	3 445	1	–	–	–	253	735
F20 – F29	Schizophrenie, schizotype und wahnhaftige Störungen	290	1	–	–	–	10	51
F30 – F39	Affektive Störungen	13 359	–	–	–	5	138	833
F40 – F48	Neurotische, Belastungs- und somatoforme Störungen	8 768	1	–	7	55	144	763
F50 – F59	Verhaltensauffälligkeiten mit körperlichen Störungen und Faktoren	457	–	–	1	1	18	85
F60 – F69	Persönlichkeits- und Verhaltensstörungen	690	1	–	–	1	75	187
F70 – F79	Intelligenzstörung	6	–	–	–	2	1	–
F80 – F89	Entwicklungsstörungen	103	–	–	23	70	5	2
F90 – F98	Verhaltens- und emotionale Störungen mit Beginn in der Kindheit und Jugend	245	–	–	13	210	7	5
F99	Psychische Störungen ohne nähere Angabe	2	–	–	–	1	–	–
<b>G00 – G99</b>	<b>Krankheiten des Nervensystems</b>	<b>9 083</b>	<b>610</b>	<b>27</b>	<b>77</b>	<b>258</b>	<b>265</b>	<b>403</b>
G00 – G09	Entzündliche Krankheiten des Zentralnervensystems	450	29	1	8	15	14	27
G10 – G14	Systematrophien, die vorwiegend das Zentralnervensystem betreffen	296	12	–	–	7	11	9
G20 – G26	Extrapyramidale Krankheiten und Bewegungsstörungen	1 069	121	1	1	3	2	11
G30 – G32	Sonstige degenerative Krankheiten des Nervensystems	79	7	–	–	–	–	3
G35 – G37	Demyelinisierende Krankheiten des Zentralnervensystems	1 605	81	3	–	6	37	118
G40 – G47	Episodische und paroxysmale Krankheiten des Nervensystems	703	26	2	10	28	28	45
G50 – G59	Krankheiten von Nerven, Nervenwurzeln und Nervenplexus	409	8	–	–	1	11	16
G60 – G64	Polyneuropathien und sonstige Krankheiten des peripheren Nervensystems	2 155	143	7	3	6	21	47
G70 – G73	Krankheiten im Bereich der neuromuskulären Synapse und des Muskels	531	21	1	3	30	62	42
G80 – G83	Zerebrale Lähmung und sonstige Lähmungssyndrome	1 000	111	4	48	154	70	46
G90 – G99	Sonstige Krankheiten des Nervensystems	786	51	8	4	8	9	39
<b>H00 – H59</b>	<b>Krankheiten des Auges und der Augenanhangsgebilde</b>	<b>45</b>	<b>1</b>	<b>–</b>	<b>1</b>	<b>–</b>	<b>3</b>	<b>–</b>
H15 – H22	Affektionen der Sklera, der Hornhaut, der Iris und des Ziliarkörpers	2	–	–	–	–	–	–
H25 – H28	Affektionen der Linse	1	–	–	–	–	1	–
H30 – H36	Affektionen der Aderhaut und der Netzhaut	6	–	–	–	–	–	–
H40 – H42	Glaukom	–	–	–	–	–	–	–
H46 – H48	Affektionen des N. opticus und der Sehbahn	10	1	–	–	–	1	–
H49 – H52	Affektionen der Augenmuskeln, Störungen der Blickbewegungen sowie Akkommodationsstörungen und Refraktionsfehler	11	–	–	1	–	1	–
H53 – H54	Sehstörungen und Blindheit	14	–	–	–	–	–	–
H55 – H59	Sonstige Affektionen des Auges und der Augenanhangsgebilde	1	–	–	–	–	–	–

1) Internationale statistische Klassifikation der Krankheiten und verwandter Gesundheitsprobleme (ICD-10)

Noch: **1. Entlassene oder verstorbene vollstationäre Patientinnen und Patienten (einschl. Stundenfällen) 2018**  
**nach Altersgruppen und Diagnosen**

Noch: **1.2 Aus Vorsorge- oder Rehabilitationseinrichtungen**

Postitionsnummer <sup>1)</sup>	Krankheitsart	Entlassene oder verstorbene vollstationäre Patientinnen und Patienten					
		davon im Alter von ... bis unter ... Jahr(en)					
		35 – 40	40 – 45	45 – 55	55 – 65	65 – 75	75 und mehr
<b>E00 – E90</b>	<b>Endokrine, Ernährungs- und Stoffwechselkrankheiten</b>	<b>62</b>	<b>108</b>	<b>510</b>	<b>596</b>	<b>168</b>	<b>134</b>
E00 – E07	Krankheiten der Schilddrüse	1	1	12	5	5	5
E10 – E14	Diabetes mellitus	15	43	247	388	121	86
E15 – E16	Sonstige Störungen der Blutglukose-Regulation und der inneren Sekretion des Pankreas	–	3	–	–	1	–
E20 – E35	Krankheiten sonstiger endokriner Drüsen	1	1	4	6	6	5
E40 – E46	Mangelernährung	–	–	1	1	2	1
E50 – E64	Sonstige alimentäre Mangelzustände	–	4	3	10	6	6
E65 – E68	Adipositas und sonstige Überernährung	45	53	217	157	11	4
E70 – E90	Stoffwechselstörungen	–	3	26	29	16	27
<b>F00 – F99</b>	<b>Psychische und Verhaltensstörungen</b>	<b>2 064</b>	<b>2 550</b>	<b>9 539</b>	<b>8 746</b>	<b>701</b>	<b>460</b>
F00 – F09	Organische, einschließlich symptomatischer psychischer Störungen	21	25	99	111	65	79
F10 – F19	Psychische und Verhaltensstörungen durch psychotrope Substanzen	437	383	938	593	85	20
F20 – F29	Schizophrenie, schizotype und wahnhaftige Störungen	30	33	113	46	5	1
F30 – F39	Affektive Störungen	735	1 118	4 993	5 076	306	155
F40 – F48	Neurotische, Belastungs- und somatoforme Störungen	708	848	3 072	2 742	232	196
F50 – F59	Verhaltensauffälligkeiten mit körperlichen Störungen und Faktoren	40	57	146	103	4	2
F60 – F69	Persönlichkeits- und Verhaltensstörungen	91	83	171	72	4	5
F70 – F79	Intelligenzstörung	1	–	1	–	–	1
F80 – F89	Entwicklungsstörungen	–	1	1	1	–	–
F90 – F98	Verhaltens- und emotionale Störungen mit Beginn in der Kindheit und Jugend	1	2	5	2	–	–
F99	Psychische Störungen ohne nähere Angabe	–	–	–	–	–	1
<b>G00 – G99</b>	<b>Krankheiten des Nervensystems</b>	<b>282</b>	<b>383</b>	<b>1 481</b>	<b>1 977</b>	<b>1 627</b>	<b>1 693</b>
G00 – G09	Entzündliche Krankheiten des Zentralnervensystems	22	13	64	98	75	84
G10 – G14	Systematrophien, die vorwiegend das Zentralnervensystem betreffen	9	15	56	74	58	45
G20 – G26	Extrapyramidale Krankheiten und Bewegungsstörungen	3	10	79	184	282	372
G30 – G32	Sonstige degenerative Krankheiten des Nervensystems	1	3	7	19	15	24
G35 – G37	Demyelinisierende Krankheiten des Zentralnervensystems	105	147	462	401	166	79
G40 – G47	Episodische und paroxysmale Krankheiten des Nervensystems	31	34	131	150	84	134
G50 – G59	Krankheiten von Nerven, Nervenwurzeln und Nervenplexus	12	25	88	103	58	87
G60 – G64	Polyneuropathien und sonstige Krankheiten des peripheren Nervensystems	36	45	297	534	536	480
G70 – G73	Krankheiten im Bereich der neuromuskulären Synapse und des Muskels	14	25	73	99	78	83
G80 – G83	Zerebrale Lähmung und sonstige Lähmungssyndrome	29	37	119	147	114	121
G90 – G99	Sonstige Krankheiten des Nervensystems	20	29	105	168	161	184
<b>H00 – H59</b>	<b>Krankheiten des Auges und der Augenanhangsgebilde</b>	<b>1</b>	<b>1</b>	<b>7</b>	<b>9</b>	<b>4</b>	<b>18</b>
H15 – H22	Affektionen der Sklera, der Hornhaut, der Iris und des Ziliarkörpers	–	–	–	–	–	2
H25 – H28	Affektionen der Linse	–	–	–	–	–	–
H30 – H36	Affektionen der Aderhaut und der Netzhaut	–	–	1	1	–	4
H40 – H42	Glaukom	–	–	–	–	–	–
H46 – H48	Affektionen des N. opticus und der Sehbahn	–	1	3	1	1	2
H49 – H52	Affektionen der Augenmuskeln, Störungen der Blickbewegungen sowie Akkommodationsstörungen und Refraktionsfehler	1	–	2	3	2	1
H53 – H54	Sehstörungen und Blindheit	–	–	1	4	1	8
H55 – H59	Sonstige Affektionen des Auges und der Augenanhangsgebilde	–	–	–	–	–	1

1) Internationale statistische Klassifikation der Krankheiten und verwandter Gesundheitsprobleme (ICD-10)

Noch: 1. Entlassene oder verstorbene vollstationäre Patientinnen und Patienten (einschl. Stundenfällen) 2018  
nach Altersgruppen und Diagnosen

Noch: 1.2 Aus Vorsorge- oder Rehabilitationseinrichtungen

Positionsnummer <sup>1)</sup>	Krankheitsart	Entlassene oder verstorbene vollstationäre Patientinnen und Patienten						
		insgesamt	davon im Alter von ... bis unter ... Jahr(en)					
			unbekannt	unter 1	1 – 5	5 – 15	15 – 25	25 – 35
<b>H60 – H95</b>	<b>Krankheiten des Ohres und des Warzenfortsatzes</b>	<b>1 271</b>	<b>1</b>	<b>–</b>	<b>–</b>	<b>–</b>	<b>9</b>	<b>48</b>
H60 – H62	Krankheiten des äußeren Ohres	–	–	–	–	–	–	–
H65 – H75	Krankheiten des Mittelohres und des Warzenfortsatzes	1	–	–	–	–	–	–
H80 – H83	Krankheiten des Innenohres	275	1	–	–	–	–	9
H90 – H95	Sonstige Krankheiten des Ohres	995	–	–	–	–	9	39
<b>I00 – I99</b>	<b>Krankheiten des Kreislaufsystems</b>	<b>41 449</b>	<b>931</b>	<b>43</b>	<b>12</b>	<b>25</b>	<b>109</b>	<b>335</b>
I00 – I02	Akutes rheumatisches Fieber	8	–	–	–	–	–	1
I05 – I09	Chronische rheumatische Herzkrankheiten	79	–	–	–	–	–	1
I10 – I15	Hypertonie (Hochdruckkrankheit)	751	3	–	–	–	4	6
I20 – I25	Ischämische Herzkrankheiten	11 875	2	–	–	–	2	51
I26 – I28	Pulmonale Herzkrankheit und Krankheiten des Lungenkreislaufes	793	–	–	–	1	9	16
I30 – I52	Sonstige Formen der Herzkrankheit	4 856	3	–	8	9	17	68
I60 – I69	Zerebrovaskuläre Krankheiten	21 274	917	41	4	13	73	177
I70 – I79	Krankheiten der Arterien, Arteriolen und Kapillaren	1 687	6	2	–	1	3	9
I80 – I89	Krankheiten der Venen, der Lymphgefäße und der Lymphknoten, anderenorts nicht klassifiziert	95	–	–	–	–	1	6
I95 – I99	Sonstige und nicht näher bezeichnete Krankheiten des Kreislaufsystems	31	–	–	–	1	–	–
<b>J00 – J99</b>	<b>Krankheiten des Atmungssystems</b>	<b>4 939</b>	<b>5</b>	<b>–</b>	<b>16</b>	<b>15</b>	<b>12</b>	<b>63</b>
J00 – J06	Akute Infektionen der oberen Atemwege	11	–	–	3	–	–	–
J09 – J18	Grippe und Pneumonie	692	–	–	3	1	2	15
J20 – J22	Sonstige akute Infektionen der unteren Atemwege	23	–	–	–	–	–	1
J30 – J39	Sonstige Krankheiten der oberen Atemwege	56	1	–	2	2	–	6
J40 – J47	Chronische Krankheiten der unteren Atemwege	3 561	–	–	7	12	6	26
J60 – J70	Lungenkrankheiten durch exogene Substanzen	65	1	–	–	–	–	1
J80 – J84	Sonstige Krankheiten der Atmungsorgane, die hauptsächlich das Interstitium betreffen	179	2	–	–	–	1	5
J85 – J86	Purulente und nekrotisierende Krankheitszustände der unteren Atemwege	113	–	–	–	–	1	4
J90 – J94	Sonstige Krankheiten der Pleura	83	–	–	–	–	2	3
J95 – J99	Sonstige Krankheiten des Atmungssystems	156	1	–	1	–	–	2
<b>K00 – K93</b>	<b>Krankheiten des Verdauungssystems</b>	<b>2 129</b>	<b>1</b>	<b>–</b>	<b>2</b>	<b>8</b>	<b>35</b>	<b>92</b>
K00 – K14	Krankheiten der Mundhöhle, der Speicheldrüsen und der Kiefer	5	–	–	–	–	–	–
K20 – K31	Krankheiten des Ösophagus, des Magens und des Duodenums	160	–	–	–	1	1	2
K35 – K38	Krankheiten des Appendix	28	–	–	–	–	1	1
K40 – K46	Hernien	96	–	–	1	1	1	–
K50 – K52	Nichtinfektiöse Enteritis und Kolitis	402	–	–	–	1	25	58
K55 – K63	Sonstige Krankheiten des Darmes	853	1	–	1	3	2	13
K65 – K67	Krankheiten des Peritoneums	56	–	–	–	–	–	–
K70 – K77	Krankheiten der Leber	145	–	–	–	–	3	8
K80 – K87	Krankheiten der Gallenblase, der Gallenwege und des Pankreas	291	–	–	–	–	1	5
K90 – K93	Sonstige Krankheiten des Verdauungssystems	93	–	–	–	2	1	5
<b>L00 – L99</b>	<b>Krankheiten der Haut und der Unterhaut</b>	<b>174</b>	<b>1</b>	<b>1</b>	<b>9</b>	<b>11</b>	<b>2</b>	<b>2</b>
L00 – L08	Infektionen der Haut und der Unterhaut	28	–	–	–	–	–	–
L10 – L14	Bullöse Dermatosen	1	–	–	–	–	–	1
L20 – L30	Dermatitis und Ekzem	29	–	1	9	11	–	–
L40 – L45	Papulosquamöse Hautkrankheiten	58	–	–	–	–	1	–
L50 – L54	Urtikaria und Erythem	1	–	–	–	–	–	–
L55 – L59	Krankheiten der Haut und der Unterhaut durch Strahleneinwirkung	2	–	–	–	–	–	–
L60 – L75	Krankheiten der Hautanhangsgebilde	8	1	–	–	–	–	–
L80 – L99	Sonstige Krankheiten der Haut und der Unterhaut	47	–	–	–	–	1	1

1) Internationale statistische Klassifikation der Krankheiten und verwandter Gesundheitsprobleme (ICD-10)

Noch: 1. Entlassene oder verstorbene vollstationäre Patientinnen und Patienten (einschl. Stundenfällen) 2018  
nach Altersgruppen und Diagnosen

Noch: 1.2 Aus Vorsorge- oder Rehabilitationseinrichtungen

Postitions- nummer <sup>1)</sup>	Krankheitsart	Entlassene oder verstorbene vollstationäre Patientinnen und Patienten					
		davon im Alter von ... bis unter ... Jahr(en)					
		35 – 40	40 – 45	45 – 55	55 – 65	65 – 75	75 und mehr
<b>H60 – H95</b>	<b>Krankheiten des Ohres und des Warzenfortsatzes</b>	<b>53</b>	<b>74</b>	<b>440</b>	<b>501</b>	<b>93</b>	<b>52</b>
H60 – H62	Krankheiten des äußeren Ohres	–	–	–	–	–	–
H65 – H75	Krankheiten des Mittelohres und des Warzenfortsatzes	–	–	–	–	1	–
H80 – H83	Krankheiten des Innenohres	9	10	85	115	30	16
H90 – H95	Sonstige Krankheiten des Ohres	44	64	355	386	62	36
<b>I00 – I99</b>	<b>Krankheiten des Kreislaufsystems</b>	<b>412</b>	<b>804</b>	<b>5 436</b>	<b>10 633</b>	<b>8 650</b>	<b>14 059</b>
I00 – I02	Akutes rheumatisches Fieber	–	–	2	1	2	2
I05 – I09	Chronische rheumatische Herzkrankheiten	–	1	5	11	22	39
I10 – I15	Hypertonie (Hochdruckkrankheit)	10	29	189	333	68	109
I20 – I25	Ischämische Herzkrankheiten	102	277	2 230	4 154	2 388	2 669
I26 – I28	Pulmonale Herzkrankheit und Krankheiten des Lungenkreislaufes	24	30	130	237	138	208
I30 – I52	Sonstige Formen der Herzkrankheit	74	94	610	1 215	924	1 834
I60 – I69	Zerebrovaskuläre Krankheiten	192	331	2 032	4 106	4 676	8 712
I70 – I79	Krankheiten der Arterien, Arteriolen und Kapillaren	9	36	209	560	408	444
I80 – I89	Krankheiten der Venen, der Lymphgefäße und der Lymphknoten, anderenorts nicht klassifiziert	1	5	24	10	17	31
I95 – I99	Sonstige und nicht näher bezeichnete Krankheiten des Kreislaufsystems	–	1	5	6	7	11
<b>J00 – J99</b>	<b>Krankheiten des Atmungssystems</b>	<b>53</b>	<b>70</b>	<b>620</b>	<b>1 610</b>	<b>1 456</b>	<b>1 019</b>
J00 – J06	Akute Infektionen der oberen Atemwege	–	1	1	2	–	4
J09 – J18	Grippe und Pneumonie	10	14	76	155	170	246
J20 – J22	Sonstige akute Infektionen der unteren Atemwege	–	–	1	3	5	13
J30 – J39	Sonstige Krankheiten der oberen Atemwege	2	3	17	16	5	2
J40 – J47	Chronische Krankheiten der unteren Atemwege	31	34	444	1 286	1 120	595
J60 – J70	Lungenkrankheiten durch exogene Substanzen	1	–	7	15	16	24
J80 – J84	Sonstige Krankheiten der Atmungsorgane, die hauptsächlich das Interstitium betreffen	1	1	17	48	49	55
J85 – J86	Purulente und nekrotisierende Krankheitszustände der unteren Atemwege	3	6	23	28	31	17
J90 – J94	Sonstige Krankheiten der Pleura	3	6	15	17	15	22
J95 – J99	Sonstige Krankheiten des Atmungssystems	2	5	19	40	45	41
<b>K00 – K93</b>	<b>Krankheiten des Verdauungssystems</b>	<b>57</b>	<b>106</b>	<b>438</b>	<b>499</b>	<b>370</b>	<b>521</b>
K00 – K14	Krankheiten der Mundhöhle, der Speicheldrüsen und der Kiefer	–	–	1	1	2	1
K20 – K31	Krankheiten des Ösophagus, des Magens und des Duodenum	5	9	21	37	26	58
K35 – K38	Krankheiten des Appendix	1	–	10	4	1	10
K40 – K46	Hernien	1	1	18	23	20	30
K50 – K52	Nichtinfektiöse Enteritis und Kolitis	27	41	110	88	37	15
K55 – K63	Sonstige Krankheiten des Darmes	13	25	155	202	177	261
K65 – K67	Krankheiten des Peritoneums	1	3	9	13	11	19
K70 – K77	Krankheiten der Leber	2	8	38	47	22	17
K80 – K87	Krankheiten der Gallenblase, der Gallenwege und des Pankreas	4	15	66	75	58	67
K90 – K93	Sonstige Krankheiten des Verdauungssystems	3	4	10	9	16	43
<b>L00 – L99</b>	<b>Krankheiten der Haut und der Unterhaut</b>	<b>3</b>	<b>8</b>	<b>31</b>	<b>37</b>	<b>27</b>	<b>42</b>
L00 – L08	Infektionen der Haut und der Unterhaut	1	1	4	1	6	15
L10 – L14	Bullöse Dermatosen	–	–	–	–	–	–
L20 – L30	Dermatitis und Ekzem	–	1	1	4	1	1
L40 – L45	Papulosquamöse Hautkrankheiten	–	4	20	20	9	4
L50 – L54	Urtikaria und Erythem	–	–	–	1	–	–
L55 – L59	Krankheiten der Haut und der Unterhaut durch Strahleneinwirkung	–	–	–	–	2	–
L60 – L75	Krankheiten der Hautanhangsgebilde	1	1	1	3	–	1
L80 – L99	Sonstige Krankheiten der Haut und der Unterhaut	1	1	5	8	9	21

1) Internationale statistische Klassifikation der Krankheiten und verwandter Gesundheitsprobleme (ICD-10)

Noch: 1. Entlassene oder verstorbene vollstationäre Patientinnen und Patienten (einschl. Stundenfällen) 2018  
nach Altersgruppen und Diagnosen

Noch: 1.2 Aus Vorsorge- oder Rehabilitationseinrichtungen

Postitionsnummer <sup>1)</sup>	Krankheitsart	Entlassene oder verstorbene vollstationäre Patientinnen und Patienten						
		insgesamt	davon im Alter von ... bis unter ... Jahr(en)					
			unbekannt	unter 1	1 – 5	5 – 15	15 – 25	25 – 35
<b>M00 – M99</b>	<b>Krankheiten des Muskel-Skelett-Systems und des Bindegewebes</b>	<b>67 651</b>	<b>60</b>	<b>8</b>	<b>3</b>	<b>22</b>	<b>225</b>	<b>1 110</b>
M00 – M25	Arthropathien	37 899	4	2	3	11	52	154
M30 – M36	Systemkrankheiten des Bindegewebes	178	3	1	–	2	2	8
M40 – M54	Krankheiten der Wirbelsäule und des Rückens	25 693	47	5	–	7	146	854
M60 – M79	Krankheiten der Weichteilgewebe	2 272	3	–	–	–	9	52
M80 – M94	Osteopathien und Chondropathien	1 003	1	–	–	2	15	30
M95 – M99	Sonstige Krankheiten des Muskel-Skelett-Systems und des Bindegewebes	606	2	–	–	–	1	12
<b>N00 – N99</b>	<b>Krankheiten des Urogenitalsystems</b>	<b>233</b>	<b>5</b>	<b>–</b>	<b>2</b>	<b>2</b>	<b>–</b>	<b>5</b>
N00 – N08	Glomeruläre Krankheiten	6	–	–	–	–	–	1
N10 – N16	Tubulointerstitielle Nierenkrankheiten	12	–	–	1	–	–	–
N17 – N19	Niereninsuffizienz	133	4	–	–	1	–	4
N20 – N23	Urolithiasis	5	–	–	–	–	–	–
N25 – N29	Sonstige Krankheiten der Niere und des Ureters	9	–	–	1	–	–	–
N30 – N39	Sonstige Krankheiten des Harnsystems	32	1	–	–	1	–	–
N40 – N51	Krankheiten der männlichen Genitalorgane	8	–	–	–	–	–	–
N60 – N64	Krankheiten der Mamma (Brustdrüse)	1	–	–	–	–	–	–
N70 – N77	Entzündliche Krankheiten der weiblichen Beckenorgane	4	–	–	–	–	–	–
N80 – N98	Nichtentzündliche Krankheiten des weiblichen Genitaltraktes	22	–	–	–	–	–	–
N99	Krankheiten des Urogenitalsystems nach medizinischen Maßnahmen, anderenorts nicht klassifiziert	1	–	–	–	–	–	–
<b>O00 – O99</b>	<b>Schwangerschaft, Geburt und Wochenbett</b>	<b>3</b>	<b>–</b>	<b>–</b>	<b>–</b>	<b>–</b>	<b>–</b>	<b>1</b>
O00 – O08	Schwangerschaft mit abortivem Ausgang	1	–	–	–	–	–	–
O60 – O75	Komplikationen bei Wehentätigkeit und Entbindung	2	–	–	–	–	–	1
<b>P00 – P96</b>	<b>Bestimmte Zustände, die ihren Ursprung in der Perinatalperiode haben</b>	<b>14</b>	<b>1</b>	<b>7</b>	<b>–</b>	<b>–</b>	<b>–</b>	<b>1</b>
P00 – P04	Schädigung des Feten und Neugeborenen durch mütterliche Faktoren und durch Komplikationen bei Schwangerschaft, Wehentätigkeit und Entbindung	3	–	3	–	–	–	–
P05 – P08	Störungen im Zusammenhang mit der Schwangerschaftsdauer und dem fetalen Wachstum	–	–	–	–	–	–	–
P10 – P15	Geburtstrauma	4	–	–	–	–	–	1
P20 – P29	Krankheiten des Atmungs- und Herz-Kreislaufsystems, die für die Perinatalperiode spezifisch sind	2	–	1	–	–	–	–
P35 – P39	Infektionen, die für die Perinatalperiode spezifisch sind	–	–	–	–	–	–	–
P90 – P96	Sonstige Störungen, die ihren Ursprung in der Perinatalperiode haben	5	1	3	–	–	–	–
<b>Q00 – Q99</b>	<b>Angeborene Fehlbildungen, Deformitäten und Chromosomenanomalien</b>	<b>556</b>	<b>11</b>	<b>16</b>	<b>79</b>	<b>92</b>	<b>47</b>	<b>64</b>
Q00 – Q07	Angeborene Fehlbildungen des Nervensystems	93	7	1	12	15	7	5
Q10 – Q18	Angeborene Fehlbildungen des Auges, des Ohres, des Gesichtes und des Halses	1	–	–	–	–	–	1
Q20 – Q28	Angeborene Fehlbildungen des Kreislaufsystems	217	–	15	47	47	15	17
Q30 – Q34	Angeborene Fehlbildungen des Atmungssystems	2	–	–	–	–	1	–
Q38 – Q45	Sonstige angeborene Fehlbildungen des Verdauungssystems	10	–	–	–	–	–	–
Q60 – Q64	Angeborene Fehlbildungen des Harnsystems	1	–	–	–	–	–	–
Q65 – Q79	Angeborene Fehlbildungen und Deformitäten des Muskel-Skelett-Systems	167	1	–	8	14	22	36
Q80 – Q89	Sonstige angeborene Fehlbildungen	50	2	–	6	9	1	5
Q90 – Q99	Chromosomenanomalien, anderenorts nicht klassifiziert	15	1	–	6	7	1	–

1) Internationale statistische Klassifikation der Krankheiten und verwandter Gesundheitsprobleme (ICD-10)

Noch: **1. Entlassene oder verstorbene vollstationäre Patientinnen und Patienten (einschl. Stundenfällen) 2018**  
**nach Altersgruppen und Diagnosen**

Noch: **1.2 Aus Vorsorge- oder Rehabilitationseinrichtungen**

Postitionsnummer <sup>1)</sup>	Krankheitsart	Entlassene oder verstorbene vollstationäre Patientinnen und Patienten					
		davon im Alter von ... bis unter ... Jahr(en)					
		35 – 40	40 – 45	45 – 55	55 – 65	65 – 75	75 und mehr
<b>M00 – M99</b>	<b>Krankheiten des Muskel-Skelett-Systems und des Bindegewebes</b>	<b>1 143</b>	<b>1 905</b>	<b>11 921</b>	<b>20 451</b>	<b>13 450</b>	<b>17 353</b>
M00 – M25	Arthropathien	163	355	3 578	9 261	10 709	13 607
M30 – M36	Systemkrankheiten des Bindegewebes	2	6	39	56	26	33
M40 – M54	Krankheiten der Wirbelsäule und des Rückens	892	1 392	7 228	9 736	2 298	3 088
M60 – M79	Krankheiten der Weichteilgewebe	55	100	771	966	145	171
M80 – M94	Osteopathien und Chondropathien	19	28	190	266	177	275
M95 – M99	Sonstige Krankheiten des Muskel-Skelett-Systems und des Bindegewebes	12	24	115	166	95	179
<b>N00 – N99</b>	<b>Krankheiten des Urogenitalsystems</b>	<b>4</b>	<b>2</b>	<b>15</b>	<b>40</b>	<b>41</b>	<b>117</b>
N00 – N08	Glomeruläre Krankheiten	–	–	–	1	1	3
N10 – N16	Tubulointerstitielle Nierenkrankheiten	–	–	1	2	4	4
N17 – N19	Niereninsuffizienz	1	1	5	24	25	68
N20 – N23	Urolithiasis	1	–	–	1	1	2
N25 – N29	Sonstige Krankheiten der Niere und des Ureters	–	–	2	2	3	1
N30 – N39	Sonstige Krankheiten des Harnsystems	–	–	–	3	3	24
N40 – N51	Krankheiten der männlichen Genitalorgane	–	–	2	1	1	4
N60 – N64	Krankheiten der Mamma (Brustdrüse)	–	–	–	–	1	–
N70 – N77	Entzündliche Krankheiten der weiblichen Beckenorgane	–	–	1	1	–	2
N80 – N98	Nichtentzündliche Krankheiten des weiblichen Genitaltraktes	2	1	4	5	2	8
N99	Krankheiten des Urogenitalsystems nach medizinischen Maßnahmen, anderenorts nicht klassifiziert	–	–	–	–	–	1
<b>O00 – O99</b>	<b>Schwangerschaft, Geburt und Wochenbett</b>	<b>–</b>	<b>1</b>	<b>1</b>	<b>–</b>	<b>–</b>	<b>–</b>
O00 – O08	Schwangerschaft mit abortivem Ausgang	–	–	1	–	–	–
O60 – O75	Komplikationen bei Wehentätigkeit und Entbindung	–	1	–	–	–	–
<b>P00 – P96</b>	<b>Bestimmte Zustände, die ihren Ursprung in der Perinatalperiode haben</b>	<b>–</b>	<b>–</b>	<b>1</b>	<b>1</b>	<b>1</b>	<b>2</b>
P00 – P04	Schädigung des Feten und Neugeborenen durch mütterliche Faktoren und durch Komplikationen bei Schwangerschaft, Wehentätigkeit und Entbindung	–	–	–	–	–	–
P05 – P08	Störungen im Zusammenhang mit der Schwangerschaftsdauer und dem fetalen Wachstum	–	–	–	–	–	–
P10 – P15	Geburtstrauma	–	–	1	–	1	1
P20 – P29	Krankheiten des Atmungs- und Herz-Kreislaufsystems, die für die Perinatalperiode spezifisch sind	–	–	–	1	–	–
P35 – P39	Infektionen, die für die Perinatalperiode spezifisch sind	–	–	–	–	–	–
P90 – P96	Sonstige Störungen, die ihren Ursprung in der Perinatalperiode haben	–	–	–	–	–	1
<b>Q00 – Q99</b>	<b>Angeborene Fehlbildungen, Deformitäten und Chromosomenanomalien</b>	<b>22</b>	<b>24</b>	<b>89</b>	<b>79</b>	<b>20</b>	<b>13</b>
Q00 – Q07	Angeborene Fehlbildungen des Nervensystems	6	10	16	7	6	1
Q10 – Q18	Angeborene Fehlbildungen des Auges, des Ohres, des Gesichtes und des Halses	–	–	–	–	–	–
Q20 – Q28	Angeborene Fehlbildungen des Kreislaufsystems	6	5	24	27	8	6
Q30 – Q34	Angeborene Fehlbildungen des Atmungssystems	–	–	–	–	–	1
Q38 – Q45	Sonstige angeborene Fehlbildungen des Verdauungssystems	1	–	6	2	1	–
Q60 – Q64	Angeborene Fehlbildungen des Harnsystems	–	–	–	1	–	–
Q65 – Q79	Angeborene Fehlbildungen und Deformitäten des Muskel-Skelett-Systems	9	8	35	27	3	4
Q80 – Q89	Sonstige angeborene Fehlbildungen	–	1	8	15	2	1
Q90 – Q99	Chromosomenanomalien, anderenorts nicht klassifiziert	–	–	–	–	–	–

1) Internationale statistische Klassifikation der Krankheiten und verwandter Gesundheitsprobleme (ICD-10)



Noch: **1. Entlassene oder verstorbene vollstationäre Patientinnen und Patienten (einschl. Stundenfällen) 2018 nach Altersgruppen und Diagnosen**

Noch: **1.2 Aus Vorsorge- oder Rehabilitationseinrichtungen**

Postitionsnummer <sup>1)</sup>	Krankheitsart	Entlassene oder verstorbene vollstationäre Patientinnen und Patienten						
		insgesamt	davon im Alter von ... bis unter ... Jahr(en)					
			unbekannt	unter 1	1 – 5	5 – 15	15 – 25	25 – 35
<b>R00 – R99</b>	<b>Symptome und abnorme klinische und Laborbefunde, die anderorts nicht klassifiziert sind</b>	<b>3 019</b>	<b>11</b>	<b>–</b>	<b>4</b>	<b>19</b>	<b>13</b>	<b>61</b>
R00 – R09	Symptome, die das Kreislaufsystem und das Atmungssystem betreffen	58	–	–	–	–	–	1
R10 – R19	Symptome, die das Verdauungssystem und das Abdomen betreffen	50	1	–	–	1	1	2
R20 – R23	Symptome, die die Haut und das Unterhautgewebe betreffen	11	–	–	–	–	–	1
R25 – R29	Symptome, die das Nervensystem und das Muskel-Skelett-System betreffen	1 848	5	–	2	7	2	1
R30 – R39	Symptome, die das Harnsystem betreffen	7	–	–	–	1	–	–
R40 – R46	Symptome, die das Erkennungs- und Wahrnehmungsvermögen, die Stimmung und das Verhalten betreffen	162	3	–	–	5	–	1
R47 – R49	Symptome, die die Sprache und die Stimme betreffen	144	–	–	–	1	1	10
R50 – R69	Allgemeinsymptome	668	2	–	2	4	7	45
R70 – R79	Abnorme Blutuntersuchungsbefunde ohne Vorliegen einer Diagnose	14	–	–	–	–	1	–
R80 – R82	Abnorme Urinuntersuchungsbefunde ohne Vorliegen einer Diagnose	–	–	–	–	–	–	–
R90 – R94	Abnorme Befunde ohne Vorliegen einer Diagnose bei bildgebender Diagnostik und Funktionsprüfungen	24	–	–	–	–	1	–
R95 – R99	Ungenau bezeichnete und unbekannte Todesursachen	33	–	–	–	–	–	–
<b>S00 – T98</b>	<b>Verletzungen, Vergiftungen und bestimmte andere Folgen äußerer Ursachen</b>	<b>16 859</b>	<b>184</b>	<b>10</b>	<b>19</b>	<b>52</b>	<b>186</b>	<b>274</b>
S00 – S09	Verletzungen des Kopfes	1 330	117	6	10	29	65	70
S10 – S19	Verletzungen des Halses	197	14	1	–	1	3	2
S20 – S29	Verletzungen des Thorax	527	29	2	–	–	5	18
S30 – S39	Verletzungen des Abdomens, der Lumbosakralgegend, der Lendenwirbelsäule und des Beckens	1 513	5	–	–	3	22	22
S40 – S49	Verletzungen der Schulter und des Oberarmes	1 047	–	–	–	–	4	8
S50 – S59	Verletzungen des Ellenbogens und des Unterarmes	176	–	–	–	–	2	8
S60 – S69	Verletzungen des Handgelenkes und der Hand	38	–	–	–	–	1	3
S70 – S79	Verletzungen der Hüfte und des Oberschenkels	6 723	2	–	1	5	8	24
S80 – S89	Verletzungen des Knies und des Unterschenkels	1 002	–	–	–	2	32	48
S90 – S99	Verletzungen der Knöchelregion und des Fußes	135	–	–	–	–	6	14
T00 – T07	Verletzungen mit Beteiligung mehrerer Körperregionen	285	8	–	2	8	27	24
T08 – T14	Verletzungen nicht näher bezeichneter Teile des Rumpfes, der Extremitäten oder anderer Körperregionen	248	2	–	1	–	6	7
T20 – T25	Verbrennungen oder Verätzungen der äußeren Körperoberfläche, Lokalisation bezeichnet	3	–	–	–	–	–	–
T26 – T28	Verbrennungen oder Verätzungen, die auf das Auge und auf innere Organe begrenzt sind	6	–	–	–	–	–	2
T29 – T32	Verbrennungen und Verätzungen mehrerer und nicht näher bezeichneter Körperregionen	21	–	–	2	1	1	4
T33 – T35	Erfrierungen	1	–	–	–	–	–	–
T36 – T50	Vergiftungen durch Arzneimittel, Drogen und biologisch aktive Substanzen	6	–	–	–	–	–	–
T51 – T65	Toxische Wirkungen von vorwiegend nicht medizinisch verwendeten Substanzen	4	1	–	–	–	–	–
T66 – T78	Sonstige und nicht näher bezeichnete Schäden durch äußere Ursachen	21	–	1	2	3	–	–
T79	Bestimmte Frühkomplikationen eines Traumas, anderenorts nicht klassifiziert	24	–	–	–	–	1	2
T80 – T88	Komplikationen bei chirurgischen Eingriffen und medizinischer Behandlung, anderenorts nicht klassifiziert	3 435	4	–	–	–	3	13
T89	Sonstige Komplikationen eines Traumas, anderenorts nicht klassifiziert	19	–	–	–	–	–	–
T90 – T98	Folgen von Verletzungen, Vergiftungen und sonstigen Auswirkungen äußerer Ursachen	98	2	–	1	–	–	5
<b>U00 – U99</b>	<b>Funktionseinschränkungen</b>	<b>45</b>	<b>–</b>	<b>–</b>	<b>–</b>	<b>–</b>	<b>–</b>	<b>–</b>

1) Internationale statistische Klassifikation der Krankheiten und verwandter Gesundheitsprobleme (ICD-10)

Noch: **1. Entlassene oder verstorbene vollstationäre Patientinnen und Patienten (einschl. Stundenfällen) 2018**  
**nach Altersgruppen und Diagnosen**

Noch: **1.2 Aus Vorsorge- oder Rehabilitationseinrichtungen**

Postitionsnummer <sup>1)</sup>	Krankheitsart	Entlassene oder verstorbene vollstationäre Patientinnen und Patienten					
		davon im Alter von ... bis unter ... Jahr(en)					
		35 – 40	40 – 45	45 – 55	55 – 65	65 – 75	75 und mehr
<b>R00 – R99</b>	<b>Symptome und abnorme klinische und Laborbefunde, die anderorts nicht klassifiziert sind</b>	<b>53</b>	<b>78</b>	<b>270</b>	<b>394</b>	<b>388</b>	<b>1 728</b>
R00 – R09	Symptome, die das Kreislaufsystem und das Atmungssystem betreffen	1	2	10	15	10	19
R10 – R19	Symptome, die das Verdauungssystem und das Abdomen betreffen	2	7	5	8	2	21
R20 – R23	Symptome, die die Haut und das Unterhautgewebe betreffen	1	–	3	4	1	1
R25 – R29	Symptome, die das Nervensystem und das Muskel-Skelett-System betreffen	2	3	24	78	284	1 440
R30 – R39	Symptome, die das Harnsystem betreffen	–	–	–	1	–	5
R40 – R46	Symptome, die das Erkennungs- und Wahrnehmungsvermögen, die Stimmung und das Verhalten betreffen	4	7	55	43	6	38
R47 – R49	Symptome, die die Sprache und die Stimme betreffen	4	8	38	59	13	10
R50 – R69	Allgemeinsymptome	38	49	127	174	59	161
R70 – R79	Abnorme Blutuntersuchungsbefunde ohne Vorliegen einer Diagnose	–	1	2	3	1	6
R80 – R82	Abnorme Urinuntersuchungsbefunde ohne Vorliegen einer Diagnose	–	–	–	–	–	–
R90 – R94	Abnorme Befunde ohne Vorliegen einer Diagnose bei bildgebender Diagnostik und Funktionsprüfungen	1	1	5	6	5	5
R95 – R99	Ungenau bezeichnete und unbekannte Todesursachen	–	–	1	3	7	22
<b>S00 – T98</b>	<b>Verletzungen, Vergiftungen und bestimmte andere Folgen äußerer Ursachen</b>	<b>183</b>	<b>222</b>	<b>1 229</b>	<b>2 615</b>	<b>3 065</b>	<b>8 820</b>
S00 – S09	Verletzungen des Kopfes	33	39	143	241	178	399
S10 – S19	Verletzungen des Halses	4	6	20	39	30	77
S20 – S29	Verletzungen des Thorax	6	12	54	92	89	220
S30 – S39	Verletzungen des Abdomens, der Lumbosakralgegend, der Lendenwirbelsäule und des Beckens	11	25	110	205	251	859
S40 – S49	Verletzungen der Schulter und des Oberarmes	10	12	86	202	155	570
S50 – S59	Verletzungen des Ellenbogens und des Unterarmes	10	6	31	35	20	64
S60 – S69	Verletzungen des Handgelenkes und der Hand	2	3	9	12	2	6
S70 – S79	Verletzungen der Hüfte und des Oberschenkels	13	25	192	679	1 216	4 558
S80 – S89	Verletzungen des Knies und des Unterschenkels	42	41	199	236	130	272
S90 – S99	Verletzungen der Knöchelregion und des Fußes	13	2	25	45	9	21
T00 – T07	Verletzungen mit Beteiligung mehrerer Körperregionen	11	5	71	61	32	36
T08 – T14	Verletzungen nicht näher bezeichneter Teile des Rumpfes, der Extremitäten oder anderer Körperregionen	8	5	31	53	36	99
T20 – T25	Verbrennungen oder Verätzungen der äußeren Körperoberfläche, Lokalisation bezeichnet	–	–	1	1	1	–
T26 – T28	Verbrennungen oder Verätzungen, die auf das Auge und auf innere Organe begrenzt sind	–	–	1	1	–	2
T29 – T32	Verbrennungen und Verätzungen mehrerer und nicht näher bezeichneter Körperregionen	3	–	4	1	4	1
T33 – T35	Erfrierungen	–	–	–	1	–	–
T36 – T50	Vergiftungen durch Arzneimittel, Drogen und biologisch aktive Substanzen	–	–	–	2	1	3
T51 – T65	Toxische Wirkungen von vorwiegend nicht medizinisch verwendeten Substanzen	–	–	2	–	1	–
T66 – T78	Sonstige und nicht näher bezeichnete Schäden durch äußere Ursachen	–	–	4	3	3	5
T79	Bestimmte Frühkomplikationen eines Traumas, anderenorts nicht klassifiziert	2	2	2	1	6	8
T80 – T88	Komplikationen bei chirurgischen Eingriffen und medizinischer Behandlung, anderenorts nicht klassifiziert	15	34	230	674	882	1 580
T89	Sonstige Komplikationen eines Traumas, anderenorts nicht klassifiziert	–	1	4	5	3	6
T90 – T98	Folgen von Verletzungen, Vergiftungen und sonstigen Auswirkungen äußerer Ursachen	–	4	10	26	16	34
<b>U00 – U99</b>	<b>Funktionseinschränkungen</b>	<b>–</b>	<b>1</b>	<b>1</b>	<b>6</b>	<b>12</b>	<b>25</b>

1) Internationale statistische Klassifikation der Krankheiten und verwandter Gesundheitsprobleme (ICD-10)

Noch: **1. Entlassene oder verstorbene vollstationäre Patientinnen und Patienten (einschl. Stundenfällen) 2018  
nach Altersgruppen und Diagnosen**

Noch: **1.2 Aus Vorsorge- oder Rehabilitationseinrichtungen**

Postitions- nummer <sup>1)</sup>	Krankheitsart	Entlassene oder verstorbene vollstationäre Patientinnen und Patienten						
		insgesamt	davon im Alter von ... bis unter ... Jahr(en)					
			unbekannt	unter 1	1 – 5	5 – 15	15 – 25	25 – 35
<b>Z00 – Z99</b>	<b>Faktoren, die den Gesundheitszustand beeinflussen und zur Inanspruchnahme des Gesundheitswesens führen</b>	<b>15 369</b>	<b>15</b>	<b>7</b>	<b>44</b>	<b>93</b>	<b>66</b>	<b>262</b>
Z00 – Z13	Personen, die das Gesundheitswesen zur Untersuchung und Abklärung in Anspruch nehmen	10	–	–	–	–	–	–
Z20 – Z29	Personen mit potentiellen Gesundheitsrisiken hinsichtlich übertragbarer Krankheiten	3	–	–	–	–	–	–
Z30 – Z39	Personen, die das Gesundheitswesen im Zusammenhang mit Problemen der Reproduktion in Anspruch nehmen	–	–	–	–	–	–	–
Z40 – Z54	Personen, die das Gesundheitswesen zum Zwecke spezifischer Maßnahmen und zur medizinischen Betreuung in Anspruch nehmen	41	1	–	–	–	1	5
Z55 – Z65	Personen mit potentiellen Gesundheitsrisiken aufgrund sozioökonomischer oder psychosozialer Umstände	34	–	–	1	27	–	–
Z70 – Z76	Personen, die das Gesundheitswesen aus sonstigen Gründen in Anspruch nehmen	634	–	4	1	13	26	127
Z80 – Z99	Personen mit potentiellen Gesundheitsrisiken aufgrund der Familien- oder Eigenanamnese und bestimmte Zustände, die den Gesundheitszustand beeinflussen	14 647	14	3	42	53	39	130
<b>A00 – Z99</b>	<b>Insgesamt</b>	<b>214 731</b>	<b>1 938</b>	<b>124</b>	<b>402</b>	<b>1 153</b>	<b>1 909</b>	<b>6 149</b>

1) Internationale statistische Klassifikation der Krankheiten und verwandter Gesundheitsprobleme (ICD-10)

Noch: **1. Entlassene oder verstorbene vollstationäre Patientinnen und Patienten (einschl. Stundenfällen) 2018**  
**nach Altersgruppen und Diagnosen**

Noch: **1.2 Aus Vorsorge- oder Rehabilitationseinrichtungen**

Postitions- nummer <sup>1)</sup>	Krankheitsart	Entlassene oder verstorbene vollstationäre Patientinnen und Patienten					
		davon im Alter von ... bis unter ... Jahr(en)					
		35 – 40	40 – 45	45 – 55	55 – 65	65 – 75	75 und mehr
<b>Z00 – Z99</b>	<b>Faktoren, die den Gesundheitszustand beeinflussen und zur Inanspruchnahme des Gesundheitswesens führen</b>	<b>167</b>	<b>275</b>	<b>1 797</b>	<b>3 718</b>	<b>3 849</b>	<b>5 076</b>
Z00 – Z13	Personen, die das Gesundheitswesen zur Untersuchung und Abklärung in Anspruch nehmen	–	1	3	2	1	3
Z20 – Z29	Personen mit potentiellen Gesundheitsrisiken hinsichtlich übertragbarer Krankheiten	–	–	1	–	1	1
Z30 – Z39	Personen, die das Gesundheitswesen im Zusammenhang mit Problemen der Reproduktion in Anspruch nehmen	–	–	–	–	–	–
Z40 – Z54	Personen, die das Gesundheitswesen zum Zwecke spezifischer Maßnahmen und zur medizinischen Betreuung in Anspruch nehmen	2	–	3	8	10	11
Z55 – Z65	Personen mit potentiellen Gesundheitsrisiken aufgrund sozioökonomischer oder psychosozialer Umstände	–	–	1	1	2	2
Z70 – Z76	Personen, die das Gesundheitswesen aus sonstigen Gründen in Anspruch nehmen	31	23	50	64	67	228
Z80 – Z99	Personen mit potentiellen Gesundheitsrisiken aufgrund der Familien- oder Eigenanamnese und bestimmte Zustände, die den Gesundheitszustand beeinflussen	134	251	1 739	3 643	3 768	4 831
<b>A00 – Z99</b>	<b>Insgesamt</b>	<b>5 038</b>	<b>7 234</b>	<b>37 213</b>	<b>57 857</b>	<b>39 307</b>	<b>56 407</b>

1) Internationale statistische Klassifikation der Krankheiten und verwandter Gesundheitsprobleme (ICD-10)

**2. Entlassene oder verstorbene vollstationäre Patientinnen und Patienten (ohne Stundenfälle) 2018  
nach Altersgruppen, Verweildauer und Fachabteilungen  
2.1 Aus Krankenhäusern nach Diagnosen**

Postions- nummer <sup>1)</sup>	Krankheitsart	Entlassene oder verstorbene vollstationäre Patientinnen und Patienten							
		insgesamt		davon im Alter von ... bis unter ... Jahr(en)					
				Alter unbekannt		unter 1		1 – 5	
		Patient- t(inn)en	Verweil- dauer in Tagen	Patient- t(inn)en	Verweil- dauer in Tagen	Patient- t(inn)en	Verweil- dauer in Tagen	Patient- t(inn)en	Verweil- dauer in Tagen
<b>0100 Innere Medizin</b>									
A00 – B99	Bestimmte infektiöse und parasitäre Krankheiten	65 525	106,6	193	37,0	9	3,6	2	14,0
C00 – D48	Neubildungen	97 792	84,6	135	17,1	2	–	–	–
D50 – D90	Krankheiten des Blutes und der blutbildenden Organe sowie bestimmte Störungen mit Beteiligung des Immunsystems	18 252	67,6	39	21,0	1	–	–	–
E00 – E90	Endokrine, Ernährungs- und Stoffwechselkrankheiten	63 190	93,3	119	32,2	3	–	–	–
F00 – F99	Psychische und Verhaltensstörungen	26 642	69,1	79	20,6	9	–	6	8,0
G00 – G99	Krankheiten des Nervensystems	34 870	75,7	47	31,6	2	–	15	9,3
H00 – H59	Krankheiten des Auges und der Augenanhangsgebilde	492	88,3	1	51,0	–	–	–	–
H60 – H95	Krankheiten des Ohres und des Warzenfortsatzes	4 088	64,7	21	35,4	1	–	–	–
I00 – I99	Krankheiten des Kreislaufsystems	263 090	77,3	739	34,3	23	–	–	–
J00 – J99	Krankheiten des Atmungssystems	145 465	90,2	364	36,0	8	–	–	–
K00 – K93	Krankheiten des Verdauungssystems	168 154	69,0	429	24,1	17	1,8	–	–
L00 – L99	Krankheiten der Haut und der Unterhaut	4 198	61,1	7	4,7	–	–	–	–
M00 – M99	Krankheiten des Muskel-Skelett-Systems und des Bindegewebes	26 842	105,2	45	30,5	1	–	–	–
N00 – N99	Krankheiten des Urogenitalsystems	40 310	86,3	136	33,4	5	–	–	–
O00 – O99	Schwangerschaft, Geburt und Wochenbett	450	27,5	–	–	–	–	–	–
Q00 – Q99	Angeborene Fehlbildungen, Deformitäten und Chromosomenanomalien	1 033	52,1	–	–	–	–	3	9,3
R00 – R99	Symptome und abnorme klinische und Laborbefunde, die anderorts nicht klassifiziert sind	79 985	46,7	327	17,3	21	–	–	–
S00 – T98	Verletzungen, Vergiftungen und bestimmte andere Folgen äußerer Ursachen	27 647	80,6	203	37,2	6	–	–	–
Z00 – Z99	Faktoren, die den Gesundheitszustand beeinflussen und zur Inanspruchnahme des Gesundheitswesens führen	5 910	55,4	7	36,4	2	1,0	–	–
<b>0200 Geriatrie</b>									
A00 – B99	Bestimmte infektiöse und parasitäre Krankheiten	3 472	72,5	–	–	–	–	–	–
C00 – D48	Neubildungen	2 866	101,7	–	–	–	–	–	–
D50 – D90	Krankheiten des Blutes und der blutbildenden Organe sowie bestimmte Störungen mit Beteiligung des Immunsystems	388	21,0	–	–	–	–	–	–
E00 – E90	Endokrine, Ernährungs- und Stoffwechselkrankheiten	6 560	82,6	–	–	–	–	–	–
F00 – F99	Psychische und Verhaltensstörungen	3 714	46,2	–	–	–	–	–	–
G00 – G99	Krankheiten des Nervensystems	4 606	59,8	–	–	–	–	–	–
H00 – H59	Krankheiten des Auges und der Augenanhangsgebilde	20	16,8	–	–	–	–	–	–
H60 – H95	Krankheiten des Ohres und des Warzenfortsatzes	214	39,7	–	–	–	–	–	–
I00 – I99	Krankheiten des Kreislaufsystems	19 492	93,3	–	–	–	–	–	–
J00 – J99	Krankheiten des Atmungssystems	8 815	96,2	–	–	–	–	–	–
K00 – K93	Krankheiten des Verdauungssystems	4 761	83,8	–	–	–	–	–	–
L00 – L99	Krankheiten der Haut und der Unterhaut	369	88,6	–	–	–	–	–	–
M00 – M99	Krankheiten des Muskel-Skelett-Systems und des Bindegewebes	9 492	107,2	–	–	–	–	–	–
N00 – N99	Krankheiten des Urogenitalsystems	3 854	78,8	–	–	–	–	–	–
O00 – O99	Schwangerschaft, Geburt und Wochenbett	1	13,0	–	–	–	–	–	–
Q00 – Q99	Angeborene Fehlbildungen, Deformitäten und Chromosomenanomalien	16	62,5	–	–	–	–	–	–
R00 – R99	Symptome und abnorme klinische und Laborbefunde, die anderorts nicht klassifiziert sind	14 520	80,0	–	–	–	–	–	–
S00 – T98	Verletzungen, Vergiftungen und bestimmte andere Folgen äußerer Ursachen	22 851	111,0	–	–	–	–	–	–
U00 – U99	Funktionseinschränkungen	1	26,0	–	–	–	–	–	–
Z00 – Z99	Faktoren, die den Gesundheitszustand beeinflussen und zur Inanspruchnahme des Gesundheitswesens führen	60	28,0	–	–	–	–	–	–

1) Internationale statistische Klassifikation der Krankheiten und verwandter Gesundheitsprobleme (ICD – 10)

Noch: 2. Entlassene oder verstorbene vollstationäre Patientinnen und Patienten (ohne Stundenfälle) 2018  
nach Altersgruppen, Verweildauer und Fachabteilungen

Noch: 2.1 Aus Krankenhäusern nach Diagnosen

Postions- nummer <sup>1)</sup>	Krankheitsart	Entlassene oder verstorbene vollstationäre Patientinnen und Patienten					
		davon im Alter von ... bis unter ... Jahr(en)					
		5 – 15		15 – 25		25 – 35	
		Patien- t(inn)en	Verweildauer in Tagen	Patien- t(inn)en	Verweildauer in Tagen	Patien- t(inn)en	Verweildauer in Tagen
<b>0100 Innere Medizin</b>							
A00 – B99	Bestimmte infektiöse und parasitäre Krankheiten	11	3,0	3.766	4,2	4 480	4,5
C00 – D48	Neubildungen	3	2,7	459	10,7	1 258	9,1
D50 – D90	Krankheiten des Blutes und der blutbildenden Organe sowie bestimmte Störungen mit Beteiligung des Immunsystems	2	1,5	418	5,2	668	4,9
E00 – E90	Endokrine, Ernährungs- und Stoffwechselkrankheiten	18	5,5	1.438	4,9	2 141	5,7
F00 – F99	Psychische und Verhaltensstörungen	43	3,7	2.354	3,2	3 172	3,7
G00 – G99	Krankheiten des Nervensystems	105	8,7	852	4,1	1 602	2,6
H00 – H59	Krankheiten des Auges und der Augenanhangsgebilde	–	–	22	2,3	28	3,5
H60 – H95	Krankheiten des Ohres und des Warzenfortsatzes	–	–	68	2,9	129	2,9
I00 – I99	Krankheiten des Kreislaufsystems	9	1,3	1 694	4,0	3 184	4,4
J00 – J99	Krankheiten des Atmungssystems	9	2,3	2 301	4,0	3 463	4,5
K00 – K93	Krankheiten des Verdauungssystems	35	4,6	6 257	3,6	10 029	4,1
L00 – L99	Krankheiten der Haut und der Unterhaut	7	5,6	300	3,3	354	3,8
M00 – M99	Krankheiten des Muskel-Skelett-Systems und des Bindegewebes	4	11,5	575	5,4	1 150	5,8
N00 – N99	Krankheiten des Urogenitalsystems	1	4,0	1 030	4,1	1 475	4,3
O00 – O99	Schwangerschaft, Geburt und Wochenbett	1	4,0	74	5,4	250	4,1
Q00 – Q99	Angeborene Fehlbildungen, Deformitäten und Chromosomenanomalien	5	9,2	43	3,8	116	5,3
R00 – R99	Symptome und abnorme klinische und Laborbefunde, die anderorts nicht klassifiziert sind	21	2,7	4 429	2,3	5 658	2,5
S00 – T98	Verletzungen, Vergiftungen und bestimmte andere Folgen äußerer Ursachen	21	1,5	1 736	1,9	1 939	2,5
Z00 – Z99	Faktoren, die den Gesundheitszustand beeinflussen und zur Inanspruchnahme des Gesundheitswesens führen	15	3,2	127	2,8	204	2,9
<b>0200 Geriatrie</b>							
A00 – B99	Bestimmte infektiöse und parasitäre Krankheiten	–	–	–	–	15	2,2
C00 – D48	Neubildungen	–	–	–	–	4	15,3
D50 – D90	Krankheiten des Blutes und der blutbildenden Organe sowie bestimmte Störungen mit Beteiligung des Immunsystems	–	–	–	–	–	–
E00 – E90	Endokrine, Ernährungs- und Stoffwechselkrankheiten	–	–	–	–	19	14,4
F00 – F99	Psychische und Verhaltensstörungen	–	–	–	–	7	3,7
G00 – G99	Krankheiten des Nervensystems	–	–	–	–	24	5,0
H00 – H59	Krankheiten des Auges und der Augenanhangsgebilde	–	–	–	–	–	–
H60 – H95	Krankheiten des Ohres und des Warzenfortsatzes	–	–	–	–	1	5,0
I00 – I99	Krankheiten des Kreislaufsystems	–	–	–	–	19	14,2
J00 – J99	Krankheiten des Atmungssystems	–	–	–	–	8	9,9
K00 – K93	Krankheiten des Verdauungssystems	–	–	–	–	7	9,9
L00 – L99	Krankheiten der Haut und der Unterhaut	–	–	–	–	1	1,0
M00 – M99	Krankheiten des Muskel-Skelett-Systems und des Bindegewebes	–	–	–	–	14	14,9
N00 – N99	Krankheiten des Urogenitalsystems	–	–	–	–	3	17,0
O00 – O99	Schwangerschaft, Geburt und Wochenbett	–	–	–	–	1	13,0
Q00 – Q99	Angeborene Fehlbildungen, Deformitäten und Chromosomenanomalien	–	–	–	–	6	2,7
R00 – R99	Symptome und abnorme klinische und Laborbefunde, die anderorts nicht klassifiziert sind	–	–	–	–	31	7,9
S00 – T98	Verletzungen, Vergiftungen und bestimmte andere Folgen äußerer Ursachen	–	–	–	–	24	14,3
U00 – U99	Funktionseinschränkungen	–	–	–	–	–	–
Z00 – Z99	Faktoren, die den Gesundheitszustand beeinflussen und zur Inanspruchnahme des Gesundheitswesens führen	–	–	–	–	5	6,0

1) Internationale statistische Klassifikation der Krankheiten und verwandter Gesundheitsprobleme (ICD-10)

**Noch: 2. Entlassene oder verstorbene vollstationäre Patientinnen und Patienten (ohne Stundenfälle) 2018  
nach Altersgruppen, Verweildauer und Fachabteilungen**  
Noch: 2.1 Aus Krankenhäusern nach Diagnosen

Postions- nummer <sup>1)</sup>	Krankheitsart	Entlassene oder verstorbene vollstationäre Patientinnen und Patienten					
		davon im Alter von ... bis unter ... Jahr(en)					
		35 – 40		40 – 45		45 – 55	
		Patien- t(inn)en	Verweildauer in Tagen	Patien- t(inn)en	Verweildauer in Tagen	Patien- t(inn)en	Verweildauer in Tagen
<b>0100 Innere Medizin</b>							
A00 – B99	Bestimmte infektiöse und parasitäre Krankheiten	1 994	5,4	1 866	5,8	5 962	6,8
C00 – D48	Neubildungen	872	7,8	1 436	7,9	8 721	6,9
D50 – D90	Krankheiten des Blutes und der blutbildenden Organe sowie bestimmte Störungen mit Beteiligung des Immunsystems	419	4,8	519	5,3	1 499	5,3
E00 – E90	Endokrine, Ernährungs- und Stoffwechselkrankheiten	1 212	6,2	1 443	6,6	5 106	7,4
F00 – F99	Psychische und Verhaltensstörungen	2 135	4,2	2 331	4,6	6 214	5,1
G00 – G99	Krankheiten des Nervensystems	1 165	2,6	1 605	2,7	6 495	2,7
H00 – H59	Krankheiten des Auges und der Augenanhangsgebilde	9	4,1	17	3,9	52	5,5
H60 – H95	Krankheiten des Ohres und des Warzenfortsatzes	99	3,2	165	3,6	604	3,8
I00 – I99	Krankheiten des Kreislaufsystems	2 687	4,7	4 225	4,7	21 793	4,9
J00 – J99	Krankheiten des Atmungssystems	2 290	5,2	2 776	5,6	10 878	6,9
K00 – K93	Krankheiten des Verdauungssystems	5 734	4,6	6 399	4,9	21 125	5,4
L00 – L99	Krankheiten der Haut und der Unterhaut	193	4,3	214	5,2	607	6,4
M00 – M99	Krankheiten des Muskel-Skelett-Systems und des Bindegewebes	830	6,4	983	7,2	4 155	8,7
N00 – N99	Krankheiten des Urogenitalsystems	748	4,6	896	4,8	2 983	6,4
O00 – O99	Schwangerschaft, Geburt und Wochenbett	97	5,0	22	3,5	6	5,5
Q00 – Q99	Angeborene Fehlbildungen, Deformitäten und Chromosomenanomalien	75	4,1	64	3,1	286	2,8
R00 – R99	Symptome und abnorme klinische und Laborbefunde, die anderorts nicht klassifiziert sind	3 105	2,6	3 460	2,8	10 557	3,2
S00 – T98	Verletzungen, Vergiftungen und bestimmte andere Folgen äußerer Ursachen	893	2,6	911	3,6	2 822	3,8
Z00 – Z99	Faktoren, die den Gesundheitszustand beeinflussen und zur Inanspruchnahme des Gesundheitswesens führen	130	2,9	154	3,6	610	2,9
<b>0200 Geriatrie</b>							
A00 – B99	Bestimmte infektiöse und parasitäre Krankheiten	7	8,0	4	2,0	6	10,7
C00 – D48	Neubildungen	5	16,0	2	4,0	14	13,9
D50 – D90	Krankheiten des Blutes und der blutbildenden Organe sowie bestimmte Störungen mit Beteiligung des Immunsystems	–	–	–	–	–	–
E00 – E90	Endokrine, Ernährungs- und Stoffwechselkrankheiten	6	12,8	9	5,0	8	10,1
F00 – F99	Psychische und Verhaltensstörungen	2	1,0	4	3,5	30	2,9
G00 – G99	Krankheiten des Nervensystems	18	6,6	21	3,4	60	5,6
H00 – H59	Krankheiten des Auges und der Augenanhangsgebilde	–	–	–	–	1	6,0
H60 – H95	Krankheiten des Ohres und des Warzenfortsatzes	3	4,3	1	6,0	12	3,9
I00 – I99	Krankheiten des Kreislaufsystems	13	9,7	10	5,8	33	10,5
J00 – J99	Krankheiten des Atmungssystems	4	8,5	2	12,0	8	17,6
K00 – K93	Krankheiten des Verdauungssystems	4	9,8	1	2,0	11	10,9
L00 – L99	Krankheiten der Haut und der Unterhaut	–	–	1	18,0	2	12,5
M00 – M99	Krankheiten des Muskel-Skelett-Systems und des Bindegewebes	16	19,1	6	3,0	31	13,6
N00 – N99	Krankheiten des Urogenitalsystems	1	5,0	–	–	3	12,3
O00 – O99	Schwangerschaft, Geburt und Wochenbett	–	–	–	–	–	–
Q00 – Q99	Angeborene Fehlbildungen, Deformitäten und Chromosomenanomalien	3	3,3	2	4,0	1	1,0
R00 – R99	Symptome und abnorme klinische und Laborbefunde, die anderorts nicht klassifiziert sind	16	11,5	10	2,9	33	11,7
S00 – T98	Verletzungen, Vergiftungen und bestimmte andere Folgen äußerer Ursachen	21	16,9	–	–	29	17,8
U00 – U99	Funktionseinschränkungen	–	–	–	–	–	–
Z00 – Z99	Faktoren, die den Gesundheitszustand beeinflussen und zur Inanspruchnahme des Gesundheitswesens führen	1	3,0	–	–	1	4,0

1) Internationale statistische Klassifikation der Krankheiten und verwandter Gesundheitsprobleme (ICD-10)

Noch: 2. Entlassene oder verstorbene vollstationäre Patientinnen und Patienten (ohne Stundenfälle) 2018  
nach Altersgruppen, Verweildauer und Fachabteilungen

Noch: 2.1 Aus Krankenhäusern nach Diagnosen

Postions- nummer <sup>1)</sup>	Krankheitsart	Entlassene oder verstorbene vollstationäre Patientinnen und Patienten					
		davon im Alter von ... bis unter ... Jahr(en)					
		55 – 65		65 – 75		75 und mehr	
		Patien- t(inn)en	Verweildauer in Tagen	Patien- t(inn)en	Verweildauer in Tagen	Patien- t(inn)en	Verweildauer in Tagen
<b>0100 Innere Medizin</b>							
A00 – B99	Bestimmte infektiöse und parasitäre Krankheiten	8 392	8,5	10 480	9,4	28 370	9,4
C00 – D48	Neubildungen	21 617	7,1	27 888	7,2	35 401	8,3
D50 – D90	Krankheiten des Blutes und der blutbildenden Organe sowie bestimmte Störungen mit Beteiligung des Immunsystems	2 052	6,5	3 191	6,7	9 444	6,9
E00 – E90	Endokrine, Ernährungs- und Stoffwechselkrankheiten	7 854	8,6	9 746	9,0	34 110	8,0
F00 – F99	Psychische und Verhaltensstörungen	4 883	5,5	2 189	5,5	3 227	7,1
G00 – G99	Krankheiten des Nervensystems	8 375	3,1	6 498	3,8	8 109	5,8
H00 – H59	Krankheiten des Auges und der Augenanhangsgebilde	87	5,7	89	6,0	187	6,3
H60 – H95	Krankheiten des Ohres und des Warzenfortsatzes	790	4,2	821	4,7	1 390	5,6
I00 – I99	Krankheiten des Kreislaufsystems	41 019	5,5	55 205	6,5	132 512	8,0
J00 – J99	Krankheiten des Atmungssystems	23 567	8,2	32 190	9,1	67 619	9,2
K00 – K93	Krankheiten des Verdauungssystems	28 021	5,8	29 050	6,1	61 058	6,6
L00 – L99	Krankheiten der Haut und der Unterhaut	701	8,3	617	9,2	1 198	10,3
M00 – M99	Krankheiten des Muskel-Skelett-Systems und des Bindegewebes	5 278	9,1	4 658	9,7	9 163	11,6
N00 – N99	Krankheiten des Urogenitalsystems	4 253	7,9	6 431	9,0	22 352	9,0
O00 – O99	Schwangerschaft, Geburt und Wochenbett	–	–	–	–	–	–
Q00 – Q99	Angeborene Fehlbildungen, Deformitäten und Chromosomenanomalien	233	3,3	115	5,6	93	5,6
R00 – R99	Symptome und abnorme klinische und Laborbefunde, die anderorts nicht klassifiziert sind	12 267	3,7	11 938	4,6	28 202	6,1
S00 – T98	Verletzungen, Vergiftungen und bestimmte andere Folgen äußerer Ursachen	3 451	6,1	3 772	9,2	11 893	13,3
Z00 – Z99	Faktoren, die den Gesundheitszustand beeinflussen und zur Inanspruchnahme des Gesundheitswesens führen	909	2,7	1 135	2,8	2 617	3,0
<b>0200 Geriatrie</b>							
A00 – B99	Bestimmte infektiöse und parasitäre Krankheiten	46	14,3	342	18,3	3 052	17,0
C00 – D48	Neubildungen	59	15,7	498	18,0	2 284	18,8
D50 – D90	Krankheiten des Blutes und der blutbildenden Organe sowie bestimmte Störungen mit Beteiligung des Immunsystems	–	–	13	9,5	375	11,5
E00 – E90	Endokrine, Ernährungs- und Stoffwechselkrankheiten	45	12,1	467	14,5	6 006	13,7
F00 – F99	Psychische und Verhaltensstörungen	55	8,8	375	12,6	3 241	13,7
G00 – G99	Krankheiten des Nervensystems	144	7,9	633	15,1	3 706	16,2
H00 – H59	Krankheiten des Auges und der Augenanhangsgebilde	–	–	–	–	19	10,8
H60 – H95	Krankheiten des Ohres und des Warzenfortsatzes	13	3,7	39	6,9	145	9,9
I00 – I99	Krankheiten des Kreislaufsystems	136	16,2	1 849	19,0	17 432	17,9
J00 – J99	Krankheiten des Atmungssystems	100	14,5	1 106	17,6	7 587	16,1
K00 – K93	Krankheiten des Verdauungssystems	63	16,0	486	18,2	4 189	17,0
L00 – L99	Krankheiten der Haut und der Unterhaut	6	18,3	55	20,4	304	18,4
M00 – M99	Krankheiten des Muskel-Skelett-Systems und des Bindegewebes	87	18,4	1 040	19,1	8 298	19,1
N00 – N99	Krankheiten des Urogenitalsystems	25	10,8	346	17,2	3 476	16,5
O00 – O99	Schwangerschaft, Geburt und Wochenbett	–	–	–	–	–	–
Q00 – Q99	Angeborene Fehlbildungen, Deformitäten und Chromosomenanomalien	2	8,5	1	26,0	1	17,0
R00 – R99	Symptome und abnorme klinische und Laborbefunde, die anderorts nicht klassifiziert sind	129	13,2	1 513	16,5	12 788	16,3
S00 – T98	Verletzungen, Vergiftungen und bestimmte andere Folgen äußerer Ursachen	143	19,7	1 873	21,0	20 761	21,3
U00 – U99	Funktionseinschränkungen	–	–	–	–	1	26,0
Z00 – Z99	Faktoren, die den Gesundheitszustand beeinflussen und zur Inanspruchnahme des Gesundheitswesens führen	3	3,7	5	3,4	45	7,9

1) Internationale statistische Klassifikation der Krankheiten und verwandter Gesundheitsprobleme (ICD-10)



**Noch: 2. Entlassene oder verstorbene vollstationäre Patientinnen und Patienten (ohne Stundenfälle) 2018  
nach Altersgruppen, Verweildauer und Fachabteilungen**  
Noch: 2.1 Aus Krankenhäusern nach Diagnosen

Postions- nummer <sup>1)</sup>	Krankheitsart	Entlassene oder verstorbene vollstationäre Patientinnen und Patienten							
		insgesamt		davon im Alter von ... bis unter ... Jahr(en)					
				Alter unbekannt		unter 1		1 – 5	
		Patient- t(inn)en	Verweil- dauer in Tagen	Patient- t(inn)en	Verweil- dauer in Tagen	Patient- t(inn)en	Verweil- dauer in Tagen	Patient- t(inn)en	Verweil- dauer in Tagen
<b>0300 Kardiologie</b>									
A00 – B99	Bestimmte infektiöse und parasitäre Krankheiten	2 391	83,0	–	–	–	–	–	–
C00 – D48	Neubildungen	2 210	60,9	–	–	–	–	–	–
D50 – D90	Krankheiten des Blutes und der blutbildenden Organe sowie bestimmte Störungen mit Beteiligung des Immunsystems	502	49,0	–	–	–	–	–	–
E00 – E90	Endokrine, Ernährungs- und Stoffwechselkrankheiten	2 677	48,7	–	–	–	–	–	–
F00 – F99	Psychische und Verhaltensstörungen	909	23,4	–	–	–	–	–	–
G00 – G99	Krankheiten des Nervensystems	1 266	36,7	–	–	–	–	–	–
H00 – H59	Krankheiten des Auges und der Augenanhangsgebilde	98	47,1	–	–	–	–	–	–
H60 – H95	Krankheiten des Ohres und des Warzenfortsatzes	353	32,3	–	–	–	–	–	–
I00 – I99	Krankheiten des Kreislaufsystems	193 811	44,2	–	–	–	–	–	–
J00 – J99	Krankheiten des Atmungssystems	12 884	55,3	–	–	–	–	–	–
K00 – K93	Krankheiten des Verdauungssystems	1 789	52,1	–	–	–	–	–	–
L00 – L99	Krankheiten der Haut und der Unterhaut	157	58,9	–	–	–	–	–	–
M00 – M99	Krankheiten des Muskel-Skelett-Systems und des Bindegewebes	1 661	33,2	–	–	–	–	–	–
N00 – N99	Krankheiten des Urogenitalsystems	1 551	75,2	–	–	–	–	–	–
O00 – O99	Schwangerschaft, Geburt und Wochenbett	75	28,9	–	–	–	–	–	–
Q00 – Q99	Angeborene Fehlbildungen, Deformitäten und Chromosomenanomalien	1 054	30,6	–	–	–	–	–	–
R00 – R99	Symptome und abnorme klinische und Laborbefunde, die anderorts nicht klassifiziert sind	27 575	26,7	–	–	–	–	–	–
S00 – T98	Verletzungen, Vergiftungen und bestimmte andere Folgen äußerer Ursachen	2 773	42,0	–	–	–	–	–	–
Z00 – Z99	Faktoren, die den Gesundheitszustand beeinflussen und zur Inanspruchnahme des Gesundheitswesens führen	5 056	23,8	–	–	4	4,3	–	–
<b>0400 Nephrologie</b>									
A00 – B99	Bestimmte infektiöse und parasitäre Krankheiten	1 126	75,0	–	–	–	–	–	–
C00 – D48	Neubildungen	275	69,0	–	–	–	–	–	–
D50 – D90	Krankheiten des Blutes und der blutbildenden Organe sowie bestimmte Störungen mit Beteiligung des Immunsystems	246	61,7	–	–	–	–	–	–
E00 – E90	Endokrine, Ernährungs- und Stoffwechselkrankheiten	1 398	56,7	–	–	–	–	–	–
F00 – F99	Psychische und Verhaltensstörungen	104	31,9	–	–	–	–	–	–
G00 – G99	Krankheiten des Nervensystems	112	88,6	–	–	–	–	–	–
H00 – H59	Krankheiten des Auges und der Augenanhangsgebilde	15	31,6	–	–	–	–	–	–
H60 – H95	Krankheiten des Ohres und des Warzenfortsatzes	11	50,7	–	–	–	–	–	–
I00 – I99	Krankheiten des Kreislaufsystems	3 106	58,2	–	–	–	–	–	–
J00 – J99	Krankheiten des Atmungssystems	1 312	64,3	–	–	–	–	–	–
K00 – K93	Krankheiten des Verdauungssystems	714	57,1	–	–	–	–	–	–
L00 – L99	Krankheiten der Haut und der Unterhaut	59	82,9	–	–	–	–	–	–
M00 – M99	Krankheiten des Muskel-Skelett-Systems und des Bindegewebes	808	54,5	–	–	–	–	–	–
N00 – N99	Krankheiten des Urogenitalsystems	5 110	59,8	–	–	–	–	–	–
O00 – O99	Schwangerschaft, Geburt und Wochenbett	4	27,0	–	–	–	–	–	–
Q00 – Q99	Angeborene Fehlbildungen, Deformitäten und Chromosomenanomalien	37	58,7	–	–	–	–	–	–
R00 – R99	Symptome und abnorme klinische und Laborbefunde, die anderorts nicht klassifiziert sind	635	36,4	–	–	–	–	–	–
S00 – T98	Verletzungen, Vergiftungen und bestimmte andere Folgen äußerer Ursachen	892	66,0	–	–	–	–	–	–
Z00 – Z99	Faktoren, die den Gesundheitszustand beeinflussen und zur Inanspruchnahme des Gesundheitswesens führen	167	263,0	–	–	–	–	–	–

1) Internationale statistische Klassifikation der Krankheiten und verwandter Gesundheitsprobleme (ICD – 10)

Noch: 2. Entlassene oder verstorbene vollstationäre Patientinnen und Patienten (ohne Stundenfälle) 2018  
nach Altersgruppen, Verweildauer und Fachabteilungen

Noch: 2.1 Aus Krankenhäusern nach Diagnosen

Postions- nummer <sup>1)</sup>	Krankheitsart	Entlassene oder verstorbene vollstationäre Patientinnen und Patienten					
		davon im Alter von ... bis unter ... Jahr(en)					
		5 – 15		15 – 25		25 – 35	
		Patient- (inn)en	Verweildauer in Tagen	Patient- (inn)en	Verweildauer in Tagen	Patient- (inn)en	Verweildauer in Tagen
<b>0300 Kardiologie</b>							
A00 – B99	Bestimmte infektiöse und parasitäre Krankheiten	–	–	66	9,5	67	8,1
C00 – D48	Neubildungen	–	–	4	9,3	11	5,3
D50 – D90	Krankheiten des Blutes und der blutbildenden Organe sowie bestimmte Störungen mit Beteiligung des Immunsystems	–	–	20	10,6	18	2,4
E00 – E90	Endokrine, Ernährungs- und Stoffwechselkrankheiten	–	–	37	3,7	46	4,7
F00 – F99	Psychische und Verhaltensstörungen	–	–	96	1,6	115	1,7
G00 – G99	Krankheiten des Nervensystems	–	–	42	3,6	74	2,7
H00 – H59	Krankheiten des Auges und der Augenanhangsgebilde	–	–	1	7,0	1	4,0
H60 – H95	Krankheiten des Ohres und des Warzenfortsatzes	–	–	3	3,0	7	3,7
I00 – I99	Krankheiten des Kreislaufsystems	7	4,3	1 076	3,9	2 004	4,5
J00 – J99	Krankheiten des Atmungssystems	–	–	153	4,6	265	4,4
K00 – K93	Krankheiten des Verdauungssystems	–	–	19	5,4	62	4,9
L00 – L99	Krankheiten der Haut und der Unterhaut	–	–	7	4,1	8	9,4
M00 – M99	Krankheiten des Muskel-Skelett-Systems und des Bindegewebes	–	–	37	2,6	64	2,6
N00 – N99	Krankheiten des Urogenitalsystems	–	–	12	3,9	10	9,1
O00 – O99	Schwangerschaft, Geburt und Wochenbett	–	–	9	7,3	39	4,6
Q00 – Q99	Angeborene Fehlbildungen, Deformitäten und Chromosomenanomalien	–	–	52	3,5	84	6,1
R00 – R99	Symptome und abnorme klinische und Laborbefunde, die anderorts nicht klassifiziert sind	3	1,7	1 141	2,5	1 665	2,4
S00 – T98	Verletzungen, Vergiftungen und bestimmte andere Folgen äußerer Ursachen	–	–	134	2,3	171	2,7
Z00 – Z99	Faktoren, die den Gesundheitszustand beeinflussen und zur Inanspruchnahme des Gesundheitswesens führen	–	–	40	2,0	88	2,3
<b>0400 Nephrologie</b>							
A00 – B99	Bestimmte infektiöse und parasitäre Krankheiten	–	–	21	7,7	39	4,2
C00 – D48	Neubildungen	–	–	2	4,0	–	–
D50 – D90	Krankheiten des Blutes und der blutbildenden Organe sowie bestimmte Störungen mit Beteiligung des Immunsystems	–	–	7	10,4	9	8,1
E00 – E90	Endokrine, Ernährungs- und Stoffwechselkrankheiten	–	–	15	4,5	30	6,5
F00 – F99	Psychische und Verhaltensstörungen	–	–	3	2,3	9	1,9
G00 – G99	Krankheiten des Nervensystems	–	–	3	5,3	7	5,1
H00 – H59	Krankheiten des Auges und der Augenanhangsgebilde	–	–	1	9,0	–	–
H60 – H95	Krankheiten des Ohres und des Warzenfortsatzes	–	–	1	8,0	1	6,0
I00 – I99	Krankheiten des Kreislaufsystems	–	–	22	4,0	60	6,1
J00 – J99	Krankheiten des Atmungssystems	–	–	13	6,5	23	6,6
K00 – K93	Krankheiten des Verdauungssystems	–	–	11	5,3	28	5,2
L00 – L99	Krankheiten der Haut und der Unterhaut	–	–	1	14,0	4	5,3
M00 – M99	Krankheiten des Muskel-Skelett-Systems und des Bindegewebes	–	–	18	6,7	33	4,8
N00 – N99	Krankheiten des Urogenitalsystems	–	–	130	5,5	212	5,8
O00 – O99	Schwangerschaft, Geburt und Wochenbett	–	–	–	–	2	2,0
Q00 – Q99	Angeborene Fehlbildungen, Deformitäten und Chromosomenanomalien	–	–	8	3,4	1	6,0
R00 – R99	Symptome und abnorme klinische und Laborbefunde, die anderorts nicht klassifiziert sind	–	–	23	2,4	46	2,6
S00 – T98	Verletzungen, Vergiftungen und bestimmte andere Folgen äußerer Ursachen	–	–	20	5,9	33	5,7
Z00 – Z99	Faktoren, die den Gesundheitszustand beeinflussen und zur Inanspruchnahme des Gesundheitswesens führen	–	–	1	3,0	1	1,0

1) Internationale statistische Klassifikation der Krankheiten und verwandter Gesundheitsprobleme (ICD-10)

**Noch: 2. Entlassene oder verstorbene vollstationäre Patientinnen und Patienten (ohne Stundenfälle) 2018  
nach Altersgruppen, Verweildauer und Fachabteilungen**  
Noch: 2.1 Aus Krankenhäusern nach Diagnosen

Postions- nummer <sup>1)</sup>	Krankheitsart	Entlassene oder verstorbene vollstationäre Patientinnen und Patienten					
		davon im Alter von ... bis unter ... Jahr(en)					
		35 – 40		40 – 45		45 – 55	
		Patien- t(inn)en	Verweildauer in Tagen	Patien- t(inn)en	Verweildauer in Tagen	Patien- t(inn)en	Verweildauer in Tagen
<b>0300 Kardiologie</b>							
A00 – B99	Bestimmte infektiöse und parasitäre Krankheiten	35	7,8	39	8,6	159	11,5
C00 – D48	Neubildungen	11	5,5	22	6,5	202	6,0
D50 – D90	Krankheiten des Blutes und der blutbildenden Organe sowie bestimmte Störungen mit Beteiligung des Immunsystems	10	2,7	13	3,3	59	7,2
E00 – E90	Endokrine, Ernährungs- und Stoffwechselkrankheiten	34	7,5	49	5,4	156	5,7
F00 – F99	Psychische und Verhaltensstörungen	58	1,9	60	2,2	177	2,5
G00 – G99	Krankheiten des Nervensystems	43	3,0	56	4,2	176	3,9
H00 – H59	Krankheiten des Auges und der Augenanhangsgebilde	2	10,0	1	2,0	13	5,4
H60 – H95	Krankheiten des Ohres und des Warzenfortsatzes	4	3,3	10	3,1	48	3,8
I00 – I99	Krankheiten des Kreislaufsystems	1 758	4,6	2 996	4,6	18 249	4,6
J00 – J99	Krankheiten des Atmungssystems	193	5,6	244	6,1	999	7,1
K00 – K93	Krankheiten des Verdauungssystems	51	4,1	61	5,1	209	6,0
L00 – L99	Krankheiten der Haut und der Unterhaut	5	4,0	5	2,6	15	9,5
M00 – M99	Krankheiten des Muskel-Skelett-Systems und des Bindegewebes	53	2,0	60	2,6	246	3,6
N00 – N99	Krankheiten des Urogenitalsystems	18	10,2	17	8,9	71	9,6
O00 – O99	Schwangerschaft, Geburt und Wochenbett	20	5,8	6	5,2	1	6,0
Q00 – Q99	Angeborene Fehlbildungen, Deformitäten und Chromosomenanomalien	53	2,4	76	2,6	292	3,8
R00 – R99	Symptome und abnorme klinische und Laborbefunde, die anderorts nicht klassifiziert sind	1 101	2,6	1 352	2,8	4 556	2,9
S00 – T98	Verletzungen, Vergiftungen und bestimmte andere Folgen äußerer Ursachen	75	3,6	64	4,3	289	4,4
Z00 – Z99	Faktoren, die den Gesundheitszustand beeinflussen und zur Inanspruchnahme des Gesundheitswesens führen	52	2,5	86	2,2	339	2,5
<b>0400 Nephrologie</b>							
A00 – B99	Bestimmte infektiöse und parasitäre Krankheiten	21	7,7	24	10,0	97	9,7
C00 – D48	Neubildungen	1	13,0	6	8,0	13	8,6
D50 – D90	Krankheiten des Blutes und der blutbildenden Organe sowie bestimmte Störungen mit Beteiligung des Immunsystems	3	6,0	13	6,1	22	6,7
E00 – E90	Endokrine, Ernährungs- und Stoffwechselkrankheiten	19	4,9	16	6,3	98	9,1
F00 – F99	Psychische und Verhaltensstörungen	4	1,3	4	2,8	15	1,3
G00 – G99	Krankheiten des Nervensystems	3	5,0	1	9,0	11	21,1
H00 – H59	Krankheiten des Auges und der Augenanhangsgebilde	1	6,0	–	–	2	2,5
H60 – H95	Krankheiten des Ohres und des Warzenfortsatzes	–	–	1	4,0	1	5,0
I00 – I99	Krankheiten des Kreislaufsystems	38	5,8	55	6,0	253	6,9
J00 – J99	Krankheiten des Atmungssystems	12	7,2	21	10,4	84	6,7
K00 – K93	Krankheiten des Verdauungssystems	17	5,2	18	4,7	83	7,5
L00 – L99	Krankheiten der Haut und der Unterhaut	1	5,0	5	9,8	5	8,2
M00 – M99	Krankheiten des Muskel-Skelett-Systems und des Bindegewebes	19	6,9	9	5,7	126	3,9
N00 – N99	Krankheiten des Urogenitalsystems	107	5,0	127	6,5	436	7,5
O00 – O99	Schwangerschaft, Geburt und Wochenbett	2	25,0	–	–	–	–
Q00 – Q99	Angeborene Fehlbildungen, Deformitäten und Chromosomenanomalien	7	3,4	6	3,3	4	3,3
R00 – R99	Symptome und abnorme klinische und Laborbefunde, die anderorts nicht klassifiziert sind	21	4,0	23	3,5	57	3,7
S00 – T98	Verletzungen, Vergiftungen und bestimmte andere Folgen äußerer Ursachen	24	6,3	30	11,5	111	7,2
Z00 – Z99	Faktoren, die den Gesundheitszustand beeinflussen und zur Inanspruchnahme des Gesundheitswesens führen	2	54,5	–	–	16	48,9

1) Internationale statistische Klassifikation der Krankheiten und verwandter Gesundheitsprobleme (ICD-10)

**Noch: 2. Entlassene oder verstorbene vollstationäre Patientinnen und Patienten (ohne Stundenfälle) 2018  
nach Altersgruppen, Verweildauer und Fachabteilungen**

**Noch: 2.1 Aus Krankenhäusern nach Diagnosen**

Postionsnummer <sup>1)</sup>	Krankheitsart	Entlassene oder verstorbene vollstationäre Patientinnen und Patienten					
		davon im Alter von ... bis unter ... Jahr(en)					
		55 – 65		65 – 75		75 und mehr	
		Patient(inn)en	Verweildauer in Tagen	Patient(inn)en	Verweildauer in Tagen	Patient(inn)en	Verweildauer in Tagen
<b>0300 Kardiologie</b>							
A00 – B99	Bestimmte infektiöse und parasitäre Krankheiten	361	12,2	488	13,6	1 176	11,7
C00 – D48	Neubildungen	503	8,4	693	9,2	764	10,7
D50 – D90	Krankheiten des Blutes und der blutbildenden Organe sowie bestimmte Störungen mit Beteiligung des Immunsystems	58	6,4	88	8,0	236	8,4
E00 – E90	Endokrine, Ernährungs- und Stoffwechselkrankheiten	293	6,8	423	7,9	1 639	7,0
F00 – F99	Psychische und Verhaltensstörungen	164	2,8	96	4,8	143	5,9
G00 – G99	Krankheiten des Nervensystems	258	4,8	220	6,7	397	7,8
H00 – H59	Krankheiten des Auges und der Augenanhangsgebilde	9	4,0	20	6,2	51	8,5
H60 – H95	Krankheiten des Ohres und des Warzenfortsatzes	79	4,0	70	4,9	132	6,5
I00 – I99	Krankheiten des Kreislaufsystems	36 239	4,9	46 393	5,7	85 089	7,1
J00 – J99	Krankheiten des Atmungssystems	2 173	8,5	3 194	9,5	5 663	9,5
K00 – K93	Krankheiten des Verdauungssystems	308	7,8	362	8,6	717	10,2
L00 – L99	Krankheiten der Haut und der Unterhaut	30	6,6	24	12,9	63	9,8
M00 – M99	Krankheiten des Muskel-Skelett-Systems und des Bindegewebes	289	4,9	269	6,6	643	8,3
N00 – N99	Krankheiten des Urogenitalsystems	153	11,0	290	11,6	980	10,9
O00 – O99	Schwangerschaft, Geburt und Wochenbett	–	–	–	–	–	–
Q00 – Q99	Angeborene Fehlbildungen, Deformitäten und Chromosomenanomalien	281	3,1	137	3,8	79	5,3
R00 – R99	Symptome und abnorme klinische und Laborbefunde, die anderorts nicht klassifiziert sind	5 105	3,2	4 530	3,9	8 122	4,7
S00 – T98	Verletzungen, Vergiftungen und bestimmte andere Folgen äußerer Ursachen	393	6,5	511	7,9	1 136	10,3
Z00 – Z99	Faktoren, die den Gesundheitszustand beeinflussen und zur Inanspruchnahme des Gesundheitswesens führen	669	2,5	1 003	2,8	2 775	2,7
<b>0400 Nephrologie</b>							
A00 – B99	Bestimmte infektiöse und parasitäre Krankheiten	153	11,3	214	12,6	557	11,8
C00 – D48	Neubildungen	44	12,4	76	11,8	133	11,2
D50 – D90	Krankheiten des Blutes und der blutbildenden Organe sowie bestimmte Störungen mit Beteiligung des Immunsystems	38	8,5	40	7,5	114	8,4
E00 – E90	Endokrine, Ernährungs- und Stoffwechselkrankheiten	152	8,9	272	8,2	796	8,3
F00 – F99	Psychische und Verhaltensstörungen	8	3,0	16	8,4	45	10,9
G00 – G99	Krankheiten des Nervensystems	15	8,1	19	19,5	53	15,5
H00 – H59	Krankheiten des Auges und der Augenanhangsgebilde	5	4,8	3	4,3	3	5,0
H60 – H95	Krankheiten des Ohres und des Warzenfortsatzes	2	6,5	3	7,7	2	13,5
I00 – I99	Krankheiten des Kreislaufsystems	487	8,5	610	9,7	1 581	11,2
J00 – J99	Krankheiten des Atmungssystems	178	8,2	271	9,0	710	9,7
K00 – K93	Krankheiten des Verdauungssystems	107	9,0	167	10,0	283	10,2
L00 – L99	Krankheiten der Haut und der Unterhaut	11	13,5	7	12,6	25	14,5
M00 – M99	Krankheiten des Muskel-Skelett-Systems und des Bindegewebes	181	6,5	184	7,7	238	12,3
N00 – N99	Krankheiten des Urogenitalsystems	746	9,3	1 054	10,0	2 298	10,2
O00 – O99	Schwangerschaft, Geburt und Wochenbett	–	–	–	–	–	–
Q00 – Q99	Angeborene Fehlbildungen, Deformitäten und Chromosomenanomalien	6	2,0	3	23,3	2	14,0
R00 – R99	Symptome und abnorme klinische und Laborbefunde, die anderorts nicht klassifiziert sind	92	4,2	98	7,3	275	8,7
S00 – T98	Verletzungen, Vergiftungen und bestimmte andere Folgen äußerer Ursachen	143	9,4	181	9,7	350	10,3
Z00 – Z99	Faktoren, die den Gesundheitszustand beeinflussen und zur Inanspruchnahme des Gesundheitswesens führen	35	47,7	45	58,2	67	49,7

1) Internationale statistische Klassifikation der Krankheiten und verwandter Gesundheitsprobleme (ICD-10)

**Noch: 2. Entlassene oder verstorbene vollstationäre Patientinnen und Patienten (ohne Stundenfälle) 2018  
nach Altersgruppen, Verweildauer und Fachabteilungen**  
Noch: 2.1 Aus Krankenhäusern nach Diagnosen

Postions- nummer <sup>1)</sup>	Krankheitsart	Entlassene oder verstorbene vollstationäre Patientinnen und Patienten							
		insgesamt		davon im Alter von ... bis unter ... Jahr(en)					
				Alter unbekannt		unter 1		1 – 5	
		Patient- t(inn)en	Verweil- dauer in Tagen	Patient- t(inn)en	Verweil- dauer in Tagen	Patient- t(inn)en	Verweil- dauer in Tagen	Patient- t(inn)en	Verweil- dauer in Tagen
<b>0500 Hämatologie und internistische Onkologie</b>									
A00 – B99	Bestimmte infektiöse und parasitäre Krankheiten	2 578	68,6	–	–	–	–	–	–
C00 – D48	Neubildungen	48 849	64,1	–	–	–	–	–	–
D50 – D90	Krankheiten des Blutes und der blutbildenden Organe sowie bestimmte Störungen mit Beteiligung des Immunsystems	2 076	53,7	–	–	–	–	–	–
E00 – E90	Endokrine, Ernährungs- und Stoffwechselkrankheiten	871	47,8	–	–	–	–	–	–
F00 – F99	Psychische und Verhaltensstörungen	263	25,2	–	–	–	–	–	–
G00 – G99	Krankheiten des Nervensystems	438	40,5	–	–	–	–	–	–
H00 – H59	Krankheiten des Auges und der Augenanhangsgebilde	14	37,9	–	–	–	–	–	–
H60 – H95	Krankheiten des Ohres und des Warzenfortsatzes	21	28,3	–	–	–	–	–	–
I00 – I99	Krankheiten des Kreislaufsystems	1 062	64,1	–	–	–	–	–	–
J00 – J99	Krankheiten des Atmungssystems	2 788	63,3	–	–	–	–	–	–
K00 – K93	Krankheiten des Verdauungssystems	2 498	48,5	–	–	–	–	–	–
L00 – L99	Krankheiten der Haut und der Unterhaut	110	90,1	–	–	–	–	–	–
M00 – M99	Krankheiten des Muskel-Skelett-Systems und des Bindegewebes	389	61,4	–	–	–	–	–	–
N00 – N99	Krankheiten des Urogenitalsystems	1 076	57,4	–	–	–	–	–	–
O00 – O99	Schwangerschaft, Geburt und Wochenbett	2	4,5	–	–	–	–	–	–
Q00 – Q99	Angeborene Fehlbildungen, Deformitäten und Chromosomenanomalien	6	32,5	–	–	–	–	–	–
R00 – R99	Symptome und abnorme klinische und Laborbefunde, die anderorts nicht klassifiziert sind	1 239	35,8	–	–	–	–	–	–
S00 – T98	Verletzungen, Vergiftungen und bestimmte andere Folgen äußerer Ursachen	589	74,4	–	–	–	–	–	–
Z00 – Z99	Faktoren, die den Gesundheitszustand beeinflussen und zur Inanspruchnahme des Gesundheitswesens führen	498	58,7	–	–	–	–	–	–
<b>0600 Endokrinologie</b>									
A00 – B99	Bestimmte infektiöse und parasitäre Krankheiten	255	79,8	–	–	–	–	–	–
C00 – D48	Neubildungen	38	62,8	–	–	–	–	–	–
D50 – D90	Krankheiten des Blutes und der blutbildenden Organe sowie bestimmte Störungen mit Beteiligung des Immunsystems	39	44,2	–	–	–	–	–	–
E00 – E90	Endokrine, Ernährungs- und Stoffwechselkrankheiten	2 049	91,4	–	–	–	–	–	–
F00 – F99	Psychische und Verhaltensstörungen	73	30,9	–	–	–	–	–	–
G00 – G99	Krankheiten des Nervensystems	30	67,8	–	–	–	–	–	–
H60 – H95	Krankheiten des Ohres und des Warzenfortsatzes	5	3,0	–	–	–	–	–	–
I00 – I99	Krankheiten des Kreislaufsystems	552	54,7	–	–	–	–	–	–
J00 – J99	Krankheiten des Atmungssystems	184	60,7	–	–	–	–	–	–
K00 – K93	Krankheiten des Verdauungssystems	106	70,4	–	–	–	–	–	–
L00 – L99	Krankheiten der Haut und der Unterhaut	64	78,0	–	–	–	–	–	–
M00 – M99	Krankheiten des Muskel-Skelett-Systems und des Bindegewebes	182	84,8	–	–	–	–	–	–
N00 – N99	Krankheiten des Urogenitalsystems	222	60,1	–	–	–	–	–	–
O00 – O99	Schwangerschaft, Geburt und Wochenbett	9	15,8	–	–	–	–	–	–
Q00 – Q99	Angeborene Fehlbildungen, Deformitäten und Chromosomenanomalien	4	42,0	–	–	–	–	–	–
R00 – R99	Symptome und abnorme klinische und Laborbefunde, die anderorts nicht klassifiziert sind	203	33,4	–	–	–	–	–	–
S00 – T98	Verletzungen, Vergiftungen und bestimmte andere Folgen äußerer Ursachen	187	81,6	–	–	–	–	–	–
Z00 – Z99	Faktoren, die den Gesundheitszustand beeinflussen und zur Inanspruchnahme des Gesundheitswesens führen	5	3,3	–	–	–	–	–	–

1) Internationale statistische Klassifikation der Krankheiten und verwandter Gesundheitsprobleme (ICD – 10)

Noch: 2. Entlassene oder verstorbene vollstationäre Patientinnen und Patienten (ohne Stundenfälle) 2018  
nach Altersgruppen, Verweildauer und Fachabteilungen

Noch: 2.1 Aus Krankenhäusern nach Diagnosen

Postionsnummer <sup>1)</sup>	Krankheitsart	Entlassene oder verstorbene vollstationäre Patientinnen und Patienten					
		davon im Alter von ... bis unter ... Jahr(en)					
		5 – 15		15 – 25		25 – 35	
		Patient(inn)en	Verweildauer in Tagen	Patient(inn)en	Verweildauer in Tagen	Patient(inn)en	Verweildauer in Tagen
<b>0500 Hämatologie und internistische Onkologie</b>							
A00 – B99	Bestimmte infektiöse und parasitäre Krankheiten	–	–	73	5,5	82	6,8
C00 – D48	Neubildungen	–	–	575	9,5	829	9,6
D50 – D90	Krankheiten des Blutes und der blutbildenden Organe sowie bestimmte Störungen mit Beteiligung des Immunsystems	–	–	109	5,9	155	7,4
E00 – E90	Endokrine, Ernährungs- und Stoffwechselkrankheiten	–	–	8	3,9	14	4,9
F00 – F99	Psychische und Verhaltensstörungen	–	–	24	1,1	38	1,8
G00 – G99	Krankheiten des Nervensystems	–	–	6	6,3	19	4,9
H00 – H59	Krankheiten des Auges und der Augenanhangsgebilde	–	–	–	–	–	–
H60 – H95	Krankheiten des Ohres und des Warzenfortsatzes	–	–	–	–	1	3,0
I00 – I99	Krankheiten des Kreislaufsystems	–	–	7	4,1	14	11,8
J00 – J99	Krankheiten des Atmungssystems	–	–	38	6,8	42	6,7
K00 – K93	Krankheiten des Verdauungssystems	–	–	57	4,7	115	4,7
L00 – L99	Krankheiten der Haut und der Unterhaut	–	–	7	10,0	3	38,3
M00 – M99	Krankheiten des Muskel-Skelett-Systems und des Bindegewebes	–	–	8	5,0	8	8,0
N00 – N99	Krankheiten des Urogenitalsystems	–	–	7	6,1	11	3,5
O00 – O99	Schwangerschaft, Geburt und Wochenbett	–	–	–	–	2	4,5
Q00 – Q99	Angeborene Fehlbildungen, Deformitäten und Chromosomenanomalien	–	–	–	–	–	–
R00 – R99	Symptome und abnorme klinische und Laborbefunde, die andererseits nicht klassifiziert sind	1	1,0	31	3,1	45	4,0
S00 – T98	Verletzungen, Vergiftungen und bestimmte andere Folgen äußerer Ursachen	–	–	10	7,2	21	7,0
Z00 – Z99	Faktoren, die den Gesundheitszustand beeinflussen und zur Inanspruchnahme des Gesundheitswesens führen	–	–	20	13,3	24	6,7
<b>0600 Endokrinologie</b>							
A00 – B99	Bestimmte infektiöse und parasitäre Krankheiten	–	–	7	2,9	9	5,4
C00 – D48	Neubildungen	–	–	1	2,0	1	3,0
D50 – D90	Krankheiten des Blutes und der blutbildenden Organe sowie bestimmte Störungen mit Beteiligung des Immunsystems	–	–	1	5,0	3	4,3
E00 – E90	Endokrine, Ernährungs- und Stoffwechselkrankheiten	–	–	90	6,2	95	7,9
F00 – F99	Psychische und Verhaltensstörungen	–	–	4	2,5	8	1,3
G00 – G99	Krankheiten des Nervensystems	–	–	2	1,0	1	5,0
H60 – H95	Krankheiten des Ohres und des Warzenfortsatzes	–	–	–	–	–	–
I00 – I99	Krankheiten des Kreislaufsystems	–	–	4	5,5	16	3,6
J00 – J99	Krankheiten des Atmungssystems	–	–	2	3,5	6	6,3
K00 – K93	Krankheiten des Verdauungssystems	–	–	4	4,5	3	4,3
L00 – L99	Krankheiten der Haut und der Unterhaut	–	–	4	6,3	5	4,8
M00 – M99	Krankheiten des Muskel-Skelett-Systems und des Bindegewebes	–	–	2	8,5	3	3,7
N00 – N99	Krankheiten des Urogenitalsystems	–	–	4	3,3	5	4,6
O00 – O99	Schwangerschaft, Geburt und Wochenbett	–	–	2	5,5	4	5,0
Q00 – Q99	Angeborene Fehlbildungen, Deformitäten und Chromosomenanomalien	–	–	–	–	1	11,0
R00 – R99	Symptome und abnorme klinische und Laborbefunde, die andererseits nicht klassifiziert sind	–	–	17	3,3	9	2,1
S00 – T98	Verletzungen, Vergiftungen und bestimmte andere Folgen äußerer Ursachen	–	–	6	1,0	9	3,4
Z00 – Z99	Faktoren, die den Gesundheitszustand beeinflussen und zur Inanspruchnahme des Gesundheitswesens führen	–	–	–	–	1	1,0

1) Internationale statistische Klassifikation der Krankheiten und verwandter Gesundheitsprobleme (ICD-10)

**Noch: 2. Entlassene oder verstorbene vollstationäre Patientinnen und Patienten (ohne Stundenfälle) 2018  
nach Altersgruppen, Verweildauer und Fachabteilungen**  
Noch: 2.1 Aus Krankenhäusern nach Diagnosen

Positionsnummer <sup>1)</sup>	Krankheitsart	Entlassene oder verstorbene vollstationäre Patientinnen und Patienten					
		davon im Alter von ... bis unter ... Jahr(en)					
		35 – 40		40 – 45		45 – 55	
		Patient(inn)en	Verweildauer in Tagen	Patient(inn)en	Verweildauer in Tagen	Patient(inn)en	Verweildauer in Tagen

**0500 Hämatologie und internistische Onkologie**

A00 – B99	Bestimmte infektiöse und parasitäre Krankheiten	43	6,8	50	10,1	266	10,1
C00 – D48	Neubildungen	638	7,5	1.006	8,1	5.334	7,6
D50 – D90	Krankheiten des Blutes und der blutbildenden Organe sowie bestimmte Störungen mit Beteiligung des Immunsystems	50	6,3	60	6,0	204	6,5
E00 – E90	Endokrine, Ernährungs- und Stoffwechselkrankheiten	6	6,3	12	8,9	54	6,6
F00 – F99	Psychische und Verhaltensstörungen	34	1,4	13	1,3	44	2,8
G00 – G99	Krankheiten des Nervensystems	18	4,1	14	3,9	94	4,4
H00 – H59	Krankheiten des Auges und der Augenanhangsgebilde	1	5,0	–	–	1	6,0
H60 – H95	Krankheiten des Ohres und des Warzenfortsatzes	–	–	–	–	–	–
I00 – I99	Krankheiten des Kreislaufsystems	6	5,2	12	5,7	82	8,3
J00 – J99	Krankheiten des Atmungssystems	33	5,5	42	6,4	264	9,4
K00 – K93	Krankheiten des Verdauungssystems	60	5,5	64	4,9	268	7,0
L00 – L99	Krankheiten der Haut und der Unterhaut	3	5,3	3	6,0	14	8,1
M00 – M99	Krankheiten des Muskel-Skelett-Systems und des Bindegewebes	6	4,7	9	6,7	42	6,4
N00 – N99	Krankheiten des Urogenitalsystems	6	6,8	12	9,6	66	5,8
O00 – O99	Schwangerschaft, Geburt und Wochenbett	–	–	–	–	–	–
Q00 – Q99	Angeborene Fehlbildungen, Deformitäten und Chromosomenanomalien	–	–	–	–	1	2,0
R00 – R99	Symptome und abnorme klinische und Laborbefunde, die anderorts nicht klassifiziert sind	34	5,4	31	3,2	133	4,2
S00 – T98	Verletzungen, Vergiftungen und bestimmte andere Folgen äußerer Ursachen	16	7,8	13	11,3	67	10,0
Z00 – Z99	Faktoren, die den Gesundheitszustand beeinflussen und zur Inanspruchnahme des Gesundheitswesens führen	10	6,8	18	6,6	93	6,3

**0600 Endokrinologie**

A00 – B99	Bestimmte infektiöse und parasitäre Krankheiten	5	4,0	9	19,9	25	11,1
C00 – D48	Neubildungen	1	6,0	1	1,0	1	2,0
D50 – D90	Krankheiten des Blutes und der blutbildenden Organe sowie bestimmte Störungen mit Beteiligung des Immunsystems	1	3,0	2	4,5	2	3,0
E00 – E90	Endokrine, Ernährungs- und Stoffwechselkrankheiten	51	8,2	63	10,3	289	12,7
F00 – F99	Psychische und Verhaltensstörungen	10	2,6	9	2,4	13	2,2
G00 – G99	Krankheiten des Nervensystems	1	9,0	–	–	3	12,7
H60 – H95	Krankheiten des Ohres und des Warzenfortsatzes	–	–	–	–	–	–
I00 – I99	Krankheiten des Kreislaufsystems	5	8,6	11	3,2	42	5,3
J00 – J99	Krankheiten des Atmungssystems	3	9,0	3	6,0	9	4,6
K00 – K93	Krankheiten des Verdauungssystems	2	7,0	4	8,0	4	16,3
L00 – L99	Krankheiten der Haut und der Unterhaut	1	7,0	–	–	6	7,3
M00 – M99	Krankheiten des Muskel-Skelett-Systems und des Bindegewebes	3	7,7	5	12,0	18	11,4
N00 – N99	Krankheiten des Urogenitalsystems	3	4,0	3	5,0	12	4,4
O00 – O99	Schwangerschaft, Geburt und Wochenbett	3	5,3	–	–	–	–
Q00 – Q99	Angeborene Fehlbildungen, Deformitäten und Chromosomenanomalien	1	5,0	–	–	–	–
R00 – R99	Symptome und abnorme klinische und Laborbefunde, die anderorts nicht klassifiziert sind	10	3,5	4	1,8	21	2,4
S00 – T98	Verletzungen, Vergiftungen und bestimmte andere Folgen äußerer Ursachen	1	7,0	3	7,3	18	8,4
Z00 – Z99	Faktoren, die den Gesundheitszustand beeinflussen und zur Inanspruchnahme des Gesundheitswesens führen	–	–	–	–	–	–

1) Internationale statistische Klassifikation der Krankheiten und verwandter Gesundheitsprobleme (ICD-10)

Noch: 2. Entlassene oder verstorbene vollstationäre Patientinnen und Patienten (ohne Stundenfälle) 2018  
nach Altersgruppen, Verweildauer und Fachabteilungen

Noch: 2.1 Aus Krankenhäusern nach Diagnosen

Postionsnummer <sup>1)</sup>	Krankheitsart	Entlassene oder verstorbene vollstationäre Patientinnen und Patienten					
		davon im Alter von ... bis unter ... Jahr(en)					
		55 – 65		65 – 75		75 und mehr	
		Patient(inn)en	Verweildauer in Tagen	Patient(inn)en	Verweildauer in Tagen	Patient(inn)en	Verweildauer in Tagen

**0500 Hämatologie und internistische Onkologie**

A00 – B99	Bestimmte infektiöse und parasitäre Krankheiten	551	9,6	661	9,7	852	10,0
C00 – D48	Neubildungen	12 214	7,6	14 389	7,2	13 864	7,0
D50 – D90	Krankheiten des Blutes und der blutbildenden Organe sowie bestimmte Störungen mit Beteiligung des Immunsystems	293	7,2	429	7,3	776	7,1
E00 – E90	Endokrine, Ernährungs- und Stoffwechselkrankheiten	204	4,5	156	6,5	417	6,2
F00 – F99	Psychische und Verhaltensstörungen	45	4,7	30	4,7	35	7,4
G00 – G99	Krankheiten des Nervensystems	121	5,1	109	5,2	57	6,6
H00 – H59	Krankheiten des Auges und der Augenanhangsgebilde	3	4,3	5	11,6	4	11,0
H60 – H95	Krankheiten des Ohres und des Warzenfortsatzes	4	9,8	9	5,9	7	9,6
I00 – I99	Krankheiten des Kreislaufsystems	172	9,3	277	9,8	492	9,9
J00 – J99	Krankheiten des Atmungssystems	547	9,0	759	10,0	1 063	9,5
K00 – K93	Krankheiten des Verdauungssystems	459	7,1	592	7,1	883	7,5
L00 – L99	Krankheiten der Haut und der Unterhaut	13	4,0	33	10,4	34	8,0
M00 – M99	Krankheiten des Muskel-Skelett-Systems und des Bindegewebes	81	8,2	100	10,4	135	12,0
N00 – N99	Krankheiten des Urogenitalsystems	178	7,8	236	8,8	560	9,0
O00 – O99	Schwangerschaft, Geburt und Wochenbett	–	–	–	–	–	–
Q00 – Q99	Angeborene Fehlbildungen, Deformitäten und Chromosomenanomalien	1	26,0	4	4,5	–	–
R00 – R99	Symptome und abnorme klinische und Laborbefunde, die anderorts nicht klassifiziert sind	289	4,3	296	5,3	379	5,3
S00 – T98	Verletzungen, Vergiftungen und bestimmte andere Folgen äußerer Ursachen	193	9,9	143	10,3	126	10,9
Z00 – Z99	Faktoren, die den Gesundheitszustand beeinflussen und zur Inanspruchnahme des Gesundheitswesens führen	162	8,2	123	7,8	48	3,0

**0600 Endokrinologie**

A00 – B99	Bestimmte infektiöse und parasitäre Krankheiten	49	10,8	42	13,9	109	11,8
C00 – D48	Neubildungen	6	9,7	7	18,9	20	20,2
D50 – D90	Krankheiten des Blutes und der blutbildenden Organe sowie bestimmte Störungen mit Beteiligung des Immunsystems	6	5,3	4	9,0	20	10,1
E00 – E90	Endokrine, Ernährungs- und Stoffwechselkrankheiten	411	14,5	411	16,9	639	14,7
F00 – F99	Psychische und Verhaltensstörungen	10	6,1	9	3,9	10	9,9
G00 – G99	Krankheiten des Nervensystems	3	11,7	2	15,0	18	13,4
H60 – H95	Krankheiten des Ohres und des Warzenfortsatzes	–	–	–	–	5	3,0
I00 – I99	Krankheiten des Kreislaufsystems	57	5,4	92	11,7	325	11,4
J00 – J99	Krankheiten des Atmungssystems	17	7,1	38	11,8	106	12,4
K00 – K93	Krankheiten des Verdauungssystems	18	11,8	22	6,5	49	12,0
L00 – L99	Krankheiten der Haut und der Unterhaut	8	11,3	13	30,1	27	11,2
M00 – M99	Krankheiten des Muskel-Skelett-Systems und des Bindegewebes	23	9,9	33	15,3	95	16,3
N00 – N99	Krankheiten des Urogenitalsystems	25	12,1	43	13,4	127	13,3
O00 – O99	Schwangerschaft, Geburt und Wochenbett	–	–	–	–	–	–
Q00 – Q99	Angeborene Fehlbildungen, Deformitäten und Chromosomenanomalien	2	26,0	–	–	–	–
R00 – R99	Symptome und abnorme klinische und Laborbefunde, die anderorts nicht klassifiziert sind	23	4,4	23	6,4	96	9,5
S00 – T98	Verletzungen, Vergiftungen und bestimmte andere Folgen äußerer Ursachen	14	16,6	23	15,4	113	22,5
Z00 – Z99	Faktoren, die den Gesundheitszustand beeinflussen und zur Inanspruchnahme des Gesundheitswesens führen	1	1,0	–	–	3	1,3

1) Internationale statistische Klassifikation der Krankheiten und verwandter Gesundheitsprobleme (ICD-10)



**Noch: 2. Entlassene oder verstorbene vollstationäre Patientinnen und Patienten (ohne Stundenfälle) 2018  
nach Altersgruppen, Verweildauer und Fachabteilungen**  
Noch: 2.1 Aus Krankenhäusern nach Diagnosen

Postions- nummer <sup>1)</sup>	Krankheitsart	Entlassene oder verstorbene vollstationäre Patientinnen und Patienten							
		insgesamt		davon im Alter von ... bis unter ... Jahr(en)					
				Alter unbekannt		unter 1		1 – 5	
Patient- t(inn)en	Verweil- dauer in Tagen	Patient- t(inn)en	Verweil- dauer in Tagen	Patient- t(inn)en	Verweil- dauer in Tagen	Patient- t(inn)en	Verweil- dauer in Tagen		
<b>0700 Gastroenterologie</b>									
A00 – B99	Bestimmte infektiöse und parasitäre Krankheiten	9 373	48,4	–	–	–	–	–	–
C00 – D48	Neubildungen	14 258	51,4	–	–	–	–	–	–
D50 – D90	Krankheiten des Blutes und der blutbildenden Organe sowie bestimmte Störungen mit Beteiligung des Immunsystems	3 109	43,6	–	–	–	–	–	–
E00 – E90	Endokrine, Ernährungs- und Stoffwechselkrankheiten	4 642	56,7	–	–	–	–	–	–
F00 – F99	Psychische und Verhaltensstörungen	1 712	32,1	–	–	–	–	–	–
G00 – G99	Krankheiten des Nervensystems	352	54,6	–	–	–	–	–	–
H00 – H59	Krankheiten des Auges und der Augenanhangsgebilde	12	58,1	–	–	–	–	–	–
H60 – H95	Krankheiten des Ohres und des Warzenfortsatzes	63	41,6	–	–	–	–	–	–
I00 – I99	Krankheiten des Kreislaufsystems	3 332	58,0	–	–	–	–	–	–
J00 – J99	Krankheiten des Atmungssystems	5 624	60,8	–	–	–	–	1	7,0
K00 – K93	Krankheiten des Verdauungssystems	44 014	44,0	–	–	–	–	–	–
L00 – L99	Krankheiten der Haut und der Unterhaut	227	49,9	–	–	–	–	–	–
M00 – M99	Krankheiten des Muskel-Skelett-Systems und des Bindegewebes	907	58,7	–	–	–	–	–	–
N00 – N99	Krankheiten des Urogenitalsystems	2 939	49,6	–	–	–	–	–	–
O00 – O99	Schwangerschaft, Geburt und Wochenbett	42	8,8	–	–	–	–	–	–
Q00 – Q99	Angeborene Fehlbildungen, Deformitäten und Chromosomenanomalien	77	34,5	–	–	–	–	–	–
R00 – R99	Symptome und abnorme klinische und Laborbefunde, die anderorts nicht klassifiziert sind	5 410	28,6	–	–	–	–	–	–
S00 – T98	Verletzungen, Vergiftungen und bestimmte andere Folgen äußerer Ursachen	2 192	39,0	–	–	–	–	–	–
Z00 – Z99	Faktoren, die den Gesundheitszustand beeinflussen und zur Inanspruchnahme des Gesundheitswesens führen	594	28,3	–	–	1	8,0	–	–
<b>0800 Pneumologie</b>									
A00 – B99	Bestimmte infektiöse und parasitäre Krankheiten	1 503	129,9	–	–	–	–	–	–
C00 – D48	Neubildungen	12 899	48,1	–	–	–	–	–	–
D50 – D90	Krankheiten des Blutes und der blutbildenden Organe sowie bestimmte Störungen mit Beteiligung des Immunsystems	812	38,9	–	–	–	–	–	–
E00 – E90	Endokrine, Ernährungs- und Stoffwechselkrankheiten	1 183	57,1	–	–	–	–	–	–
F00 – F99	Psychische und Verhaltensstörungen	241	25,3	–	–	–	–	–	–
G00 – G99	Krankheiten des Nervensystems	9 232	16,4	–	–	–	–	–	–
H00 – H59	Krankheiten des Auges und der Augenanhangsgebilde	5	74,5	–	–	–	–	–	–
H60 – H95	Krankheiten des Ohres und des Warzenfortsatzes	4	22,0	–	–	–	–	–	–
I00 – I99	Krankheiten des Kreislaufsystems	3 165	63,2	–	–	–	–	–	–
J00 – J99	Krankheiten des Atmungssystems	24 334	65,7	–	–	–	–	–	–
K00 – K93	Krankheiten des Verdauungssystems	314	63,7	–	–	–	–	–	–
L00 – L99	Krankheiten der Haut und der Unterhaut	67	60,4	–	–	–	–	–	–
M00 – M99	Krankheiten des Muskel-Skelett-Systems und des Bindegewebes	424	48,2	–	–	–	–	–	–
N00 – N99	Krankheiten des Urogenitalsystems	354	79,1	–	–	–	–	–	–
O00 – O99	Schwangerschaft, Geburt und Wochenbett	11	17,5	–	–	–	–	–	–
Q00 – Q99	Angeborene Fehlbildungen, Deformitäten und Chromosomenanomalien	26	79,0	–	–	–	–	–	–
R00 – R99	Symptome und abnorme klinische und Laborbefunde, die anderorts nicht klassifiziert sind	1 887	30,9	–	–	–	–	–	–
S00 – T98	Verletzungen, Vergiftungen und bestimmte andere Folgen äußerer Ursachen	576	52,7	–	–	–	–	–	–
Z00 – Z99	Faktoren, die den Gesundheitszustand beeinflussen und zur Inanspruchnahme des Gesundheitswesens führen	409	35,3	–	–	1	3,0	–	–

1) Internationale statistische Klassifikation der Krankheiten und verwandter Gesundheitsprobleme (ICD – 10)

Noch: 2. Entlassene oder verstorbene vollstationäre Patientinnen und Patienten (ohne Stundenfälle) 2018  
nach Altersgruppen, Verweildauer und Fachabteilungen

Noch: 2.1 Aus Krankenhäusern nach Diagnosen

Postions- nummer <sup>1)</sup>	Krankheitsart	Entlassene oder verstorbene vollstationäre Patientinnen und Patienten					
		davon im Alter von ... bis unter ... Jahr(en)					
		5 – 15		15 – 25		25 – 35	
		Patien- t(inn)en	Verweildauer in Tagen	Patien- t(inn)en	Verweildauer in Tagen	Patien- t(inn)en	Verweildauer in Tagen
<b>0700 Gastroenterologie</b>							
A00 – B99	Bestimmte infektiöse und parasitäre Krankheiten	2	2,5	745	3,9	908	4,2
C00 – D48	Neubildungen	2	1,5	41	5,9	149	7,0
D50 – D90	Krankheiten des Blutes und der blutbildenden Organe sowie bestimmte Störungen mit Beteiligung des Immunsystems	–	–	76	4,5	108	4,7
E00 – E90	Endokrine, Ernährungs- und Stoffwechselkrankheiten	–	–	178	5,8	213	5,6
F00 – F99	Psychische und Verhaltensstörungen	1	1,0	128	2,8	207	2,5
G00 – G99	Krankheiten des Nervensystems	–	–	6	4,7	24	4,2
H00 – H59	Krankheiten des Auges und der Augenanhangsgebilde	–	–	1	2,0	–	–
H60 – H95	Krankheiten des Ohres und des Warzenfortsatzes	–	–	1	8,0	1	2,0
I00 – I99	Krankheiten des Kreislaufsystems	–	–	38	6,4	52	4,9
J00 – J99	Krankheiten des Atmungssystems	–	–	88	4,0	170	4,8
K00 – K93	Krankheiten des Verdauungssystems	4	1,8	1 822	4,0	2 809	4,5
L00 – L99	Krankheiten der Haut und der Unterhaut	–	–	17	2,8	17	3,3
M00 – M99	Krankheiten des Muskel-Skelett-Systems und des Bindegewebes	–	–	12	3,2	36	7,0
N00 – N99	Krankheiten des Urogenitalsystems	–	–	81	4,0	106	4,2
O00 – O99	Schwangerschaft, Geburt und Wochenbett	–	–	11	3,1	24	3,1
Q00 – Q99	Angeborene Fehlbildungen, Deformitäten und Chromosomenanomalien	1	2,0	11	2,9	3	5,3
R00 – R99	Symptome und abnorme klinische und Laborbefunde, die anderorts nicht klassifiziert sind	–	–	379	2,6	438	2,6
S00 – T98	Verletzungen, Vergiftungen und bestimmte andere Folgen äußerer Ursachen	1	1,0	136	1,8	186	3,2
Z00 – Z99	Faktoren, die den Gesundheitszustand beeinflussen und zur Inanspruchnahme des Gesundheitswesens führen	–	–	14	2,1	15	4,7
<b>0800 Pneumologie</b>							
A00 – B99	Bestimmte infektiöse und parasitäre Krankheiten	–	–	96	17,3	117	17,9
C00 – D48	Neubildungen	2	2,0	10	4,6	38	7,2
D50 – D90	Krankheiten des Blutes und der blutbildenden Organe sowie bestimmte Störungen mit Beteiligung des Immunsystems	–	–	11	3,5	86	4,4
E00 – E90	Endokrine, Ernährungs- und Stoffwechselkrankheiten	–	–	119	9,0	172	7,9
F00 – F99	Psychische und Verhaltensstörungen	–	–	20	1,4	37	2,0
G00 – G99	Krankheiten des Nervensystems	1	1,0	70	1,8	341	2,1
H00 – H59	Krankheiten des Auges und der Augenanhangsgebilde	–	–	–	–	1	9,0
H60 – H95	Krankheiten des Ohres und des Warzenfortsatzes	–	–	–	–	–	–
I00 – I99	Krankheiten des Kreislaufsystems	–	–	26	5,7	56	4,8
J00 – J99	Krankheiten des Atmungssystems	1	3,0	294	4,7	512	6,3
K00 – K93	Krankheiten des Verdauungssystems	–	–	8	1,9	16	3,1
L00 – L99	Krankheiten der Haut und der Unterhaut	–	–	10	2,1	11	5,6
M00 – M99	Krankheiten des Muskel-Skelett-Systems und des Bindegewebes	–	–	8	2,4	20	4,1
N00 – N99	Krankheiten des Urogenitalsystems	–	–	5	3,6	4	8,8
O00 – O99	Schwangerschaft, Geburt und Wochenbett	–	–	2	2,0	5	7,0
Q00 – Q99	Angeborene Fehlbildungen, Deformitäten und Chromosomenanomalien	–	–	2	6,5	8	8,9
R00 – R99	Symptome und abnorme klinische und Laborbefunde, die anderorts nicht klassifiziert sind	1	1,0	111	2,6	140	3,3
S00 – T98	Verletzungen, Vergiftungen und bestimmte andere Folgen äußerer Ursachen	–	–	35	2,0	50	2,7
Z00 – Z99	Faktoren, die den Gesundheitszustand beeinflussen und zur Inanspruchnahme des Gesundheitswesens führen	2	2,0	23	4,0	24	4,0

1) Internationale statistische Klassifikation der Krankheiten und verwandter Gesundheitsprobleme (ICD-10)

**Noch: 2. Entlassene oder verstorbene vollstationäre Patientinnen und Patienten (ohne Stundenfälle) 2018**  
**nach Altersgruppen, Verweildauer und Fachabteilungen**  
 Noch: 2.1 Aus Krankenhäusern nach Diagnosen

Postionsnummer <sup>1)</sup>	Krankheitsart	Entlassene oder verstorbene vollstationäre Patientinnen und Patienten					
		davon im Alter von ... bis unter ... Jahr(en)					
		35 – 40		40 – 45		45 – 55	
		Patient(inn)en	Verweildauer in Tagen	Patient(inn)en	Verweildauer in Tagen	Patient(inn)en	Verweildauer in Tagen
<b>0700 Gastroenterologie</b>							
A00 – B99	Bestimmte infektiöse und parasitäre Krankheiten	374	4,3	363	5,3	971	5,4
C00 – D48	Neubildungen	122	5,6	256	5,7	1.415	5,7
D50 – D90	Krankheiten des Blutes und der blutbildenden Organe sowie bestimmte Störungen mit Beteiligung des Immunsystems	55	4,7	85	5,0	253	5,6
E00 – E90	Endokrine, Ernährungs- und Stoffwechselkrankheiten	119	6,6	154	6,0	480	7,6
F00 – F99	Psychische und Verhaltensstörungen	127	3,2	155	3,5	410	3,4
G00 – G99	Krankheiten des Nervensystems	10	2,0	13	7,3	47	8,1
H00 – H59	Krankheiten des Auges und der Augenanhangsgebilde	–	–	–	–	1	37,0
H60 – H95	Krankheiten des Ohres und des Warzenfortsatzes	4	4,3	2	5,5	8	4,4
I00 – I99	Krankheiten des Kreislaufsystems	38	6,2	72	5,8	212	6,8
J00 – J99	Krankheiten des Atmungssystems	116	4,9	119	6,5	411	7,8
K00 – K93	Krankheiten des Verdauungssystems	1 528	4,9	1 717	5,3	5 723	5,5
L00 – L99	Krankheiten der Haut und der Unterhaut	8	6,1	8	4,8	36	7,3
M00 – M99	Krankheiten des Muskel-Skelett-Systems und des Bindegewebes	20	5,6	31	4,1	97	7,7
N00 – N99	Krankheiten des Urogenitalsystems	72	6,5	72	5,4	202	6,2
O00 – O99	Schwangerschaft, Geburt und Wochenbett	7	2,6	–	–	–	–
Q00 – Q99	Angeborene Fehlbildungen, Deformitäten und Chromosomenanomalien	3	4,3	6	3,2	17	3,9
R00 – R99	Symptome und abnorme klinische und Laborbefunde, die anderorts nicht klassifiziert sind	225	3,2	237	3,0	698	3,5
S00 – T98	Verletzungen, Vergiftungen und bestimmte andere Folgen äußerer Ursachen	73	1,9	66	3,0	243	3,6
Z00 – Z99	Faktoren, die den Gesundheitszustand beeinflussen und zur Inanspruchnahme des Gesundheitswesens führen	7	2,4	10	2,1	40	2,4
<b>0800 Pneumologie</b>							
A00 – B99	Bestimmte infektiöse und parasitäre Krankheiten	61	15,5	67	18,0	182	17,6
C00 – D48	Neubildungen	42	6,5	130	5,2	1 206	5,4
D50 – D90	Krankheiten des Blutes und der blutbildenden Organe sowie bestimmte Störungen mit Beteiligung des Immunsystems	54	4,8	63	4,6	161	5,1
E00 – E90	Endokrine, Ernährungs- und Stoffwechselkrankheiten	48	7,1	55	8,9	132	6,2
F00 – F99	Psychische und Verhaltensstörungen	23	2,8	15	2,7	50	2,4
G00 – G99	Krankheiten des Nervensystems	318	2,1	462	2,2	1 937	1,9
H00 – H59	Krankheiten des Auges und der Augenanhangsgebilde	–	–	1	19,0	–	–
H60 – H95	Krankheiten des Ohres und des Warzenfortsatzes	–	–	1	6,0	–	–
I00 – I99	Krankheiten des Kreislaufsystems	34	8,1	41	7,0	195	7,5
J00 – J99	Krankheiten des Atmungssystems	344	7,5	443	7,2	2 239	8,4
K00 – K93	Krankheiten des Verdauungssystems	11	9,9	11	4,2	42	12,0
L00 – L99	Krankheiten der Haut und der Unterhaut	4	3,0	1	5,0	9	7,2
M00 – M99	Krankheiten des Muskel-Skelett-Systems und des Bindegewebes	20	5,4	11	3,3	75	6,7
N00 – N99	Krankheiten des Urogenitalsystems	5	11,2	7	8,7	25	11,8
O00 – O99	Schwangerschaft, Geburt und Wochenbett	2	2,0	2	6,5	–	–
Q00 – Q99	Angeborene Fehlbildungen, Deformitäten und Chromosomenanomalien	1	6,0	3	5,3	3	25,7
R00 – R99	Symptome und abnorme klinische und Laborbefunde, die anderorts nicht klassifiziert sind	88	2,2	109	2,8	301	3,7
S00 – T98	Verletzungen, Vergiftungen und bestimmte andere Folgen äußerer Ursachen	31	1,9	36	3,3	63	4,8
Z00 – Z99	Faktoren, die den Gesundheitszustand beeinflussen und zur Inanspruchnahme des Gesundheitswesens führen	19	5,5	18	4,1	72	3,8

1) Internationale statistische Klassifikation der Krankheiten und verwandter Gesundheitsprobleme (ICD-10)

Noch: 2. Entlassene oder verstorbene vollstationäre Patientinnen und Patienten (ohne Stundenfälle) 2018  
nach Altersgruppen, Verweildauer und Fachabteilungen

Noch: 2.1 Aus Krankenhäusern nach Diagnosen

Postionsnummer <sup>1)</sup>	Krankheitsart	Entlassene oder verstorbene vollstationäre Patientinnen und Patienten					
		davon im Alter von ... bis unter ... Jahr(en)					
		55 – 65		65 – 75		75 und mehr	
		Patient(inn)en	Verweildauer in Tagen	Patient(inn)en	Verweildauer in Tagen	Patient(inn)en	Verweildauer in Tagen
<b>0700 Gastroenterologie</b>							
A00 – B99	Bestimmte infektiöse und parasitäre Krankheiten	1 249	7,3	1 330	7,4	3 431	8,1
C00 – D48	Neubildungen	3 130	6,0	3 966	6,5	5 177	7,5
D50 – D90	Krankheiten des Blutes und der blutbildenden Organe sowie bestimmte Störungen mit Beteiligung des Immunsystems	342	6,3	538	6,2	1.652	6,6
E00 – E90	Endokrine, Ernährungs- und Stoffwechselkrankheiten	596	8,2	728	9,2	2.174	7,7
F00 – F99	Psychische und Verhaltensstörungen	338	4,4	171	4,4	175	6,9
G00 – G99	Krankheiten des Nervensystems	48	9,6	61	8,5	143	10,2
H00 – H59	Krankheiten des Auges und der Augenanhangsgebilde	2	2,0	3	6,7	5	10,4
H60 – H95	Krankheiten des Ohres und des Warzenfortsatzes	5	5,2	17	5,9	25	6,3
I00 – I99	Krankheiten des Kreislaufsystems	405	8,8	593	9,5	1 922	9,6
J00 – J99	Krankheiten des Atmungssystems	795	7,8	1 099	9,1	2 825	8,9
K00 – K93	Krankheiten des Verdauungssystems	7 682	5,9	7 800	5,9	14 929	6,2
L00 – L99	Krankheiten der Haut und der Unterhaut	45	6,6	30	8,8	66	10,2
M00 – M99	Krankheiten des Muskel-Skelett-Systems und des Bindegewebes	168	7,8	163	11,4	380	11,9
N00 – N99	Krankheiten des Urogenitalsystems	320	7,4	511	7,8	1 575	8,1
O00 – O99	Schwangerschaft, Geburt und Wochenbett	–	–	–	–	–	–
Q00 – Q99	Angeborene Fehlbildungen, Deformitäten und Chromosomenanomalien	16	2,8	14	4,9	6	5,2
R00 – R99	Symptome und abnorme klinische und Laborbefunde, die anderorts nicht klassifiziert sind	858	3,9	874	4,3	1 701	5,5
S00 – T98	Verletzungen, Vergiftungen und bestimmte andere Folgen äußerer Ursachen	286	5,0	332	7,4	869	12,1
Z00 – Z99	Faktoren, die den Gesundheitszustand beeinflussen und zur Inanspruchnahme des Gesundheitswesens führen	107	2,3	149	2,0	251	2,3
<b>0800 Pneumologie</b>							
A00 – B99	Bestimmte infektiöse und parasitäre Krankheiten	279	16,4	277	14,7	424	12,5
C00 – D48	Neubildungen	4 120	5,0	4 450	5,5	2 901	6,7
D50 – D90	Krankheiten des Blutes und der blutbildenden Organe sowie bestimmte Störungen mit Beteiligung des Immunsystems	169	5,7	125	5,8	143	5,0
E00 – E90	Endokrine, Ernährungs- und Stoffwechselkrankheiten	202	5,5	196	6,1	259	6,4
F00 – F99	Psychische und Verhaltensstörungen	49	3,7	24	4,4	23	5,9
G00 – G99	Krankheiten des Nervensystems	2 646	1,8	1.872	1,8	1 585	1,7
H00 – H59	Krankheiten des Auges und der Augenanhangsgebilde	–	–	1	21,0	2	25,5
H60 – H95	Krankheiten des Ohres und des Warzenfortsatzes	–	–	1	10,0	2	6,0
I00 – I99	Krankheiten des Kreislaufsystems	453	9,8	696	10,3	1 664	10,0
J00 – J99	Krankheiten des Atmungssystems	5 747	9,0	6 753	9,7	8 001	9,9
K00 – K93	Krankheiten des Verdauungssystems	71	7,4	67	10,4	88	14,8
L00 – L99	Krankheiten der Haut und der Unterhaut	10	11,8	6	12,5	16	13,2
M00 – M99	Krankheiten des Muskel-Skelett-Systems und des Bindegewebes	78	10,1	110	6,7	102	9,5
N00 – N99	Krankheiten des Urogenitalsystems	38	12,4	63	13,7	207	8,9
O00 – O99	Schwangerschaft, Geburt und Wochenbett	–	–	–	–	–	–
Q00 – Q99	Angeborene Fehlbildungen, Deformitäten und Chromosomenanomalien	5	8,6	2	5,5	2	12,5
R00 – R99	Symptome und abnorme klinische und Laborbefunde, die anderorts nicht klassifiziert sind	413	4,2	323	4,9	401	6,2
S00 – T98	Verletzungen, Vergiftungen und bestimmte andere Folgen äußerer Ursachen	124	12,0	96	11,2	141	14,8
Z00 – Z99	Faktoren, die den Gesundheitszustand beeinflussen und zur Inanspruchnahme des Gesundheitswesens führen	120	3,6	76	2,9	54	2,4

1) Internationale statistische Klassifikation der Krankheiten und verwandter Gesundheitsprobleme (ICD-10)

**Noch: 2. Entlassene oder verstorbene vollstationäre Patientinnen und Patienten (ohne Stundenfälle) 2018  
nach Altersgruppen, Verweildauer und Fachabteilungen**  
Noch: 2.1 Aus Krankenhäusern nach Diagnosen

Postions- nummer <sup>1)</sup>	Krankheitsart	Entlassene oder verstorbene vollstationäre Patientinnen und Patienten							
		insgesamt		davon im Alter von ... bis unter ... Jahr(en)					
				Alter unbekannt		unter 1		1 – 5	
		Patient- t(inn)en	Verweil- dauer in Tagen	Patient- t(inn)en	Verweil- dauer in Tagen	Patient- t(inn)en	Verweil- dauer in Tagen	Patient- t(inn)en	Verweil- dauer in Tagen
<b>0900 Rheumatologie</b>									
A00 – B99	Bestimmte infektiöse und parasitäre Krankheiten	74	73,5	–	–	–	–	–	–
C00 – D48	Neubildungen	33	56,0	–	–	–	–	–	–
D50 – D90	Krankheiten des Blutes und der blutbildenden Organe sowie bestimmte Störungen mit Beteiligung des Immunsystems	143	69,8	–	–	–	–	–	–
E00 – E90	Endokrine, Ernährungs- und Stoffwechselkrankheiten	118	60,9	–	–	–	–	–	–
F00 – F99	Psychische und Verhaltensstörungen	18	49,9	–	–	–	–	–	–
G00 – G99	Krankheiten des Nervensystems	61	62,3	–	–	–	–	–	–
H00 – H59	Krankheiten des Auges und der Augenanhangsgebilde	18	41,1	–	–	–	–	–	–
H60 – H95	Krankheiten des Ohres und des Warzenfortsatzes	3	26,0	–	–	–	–	–	–
I00 – I99	Krankheiten des Kreislaufsystems	243	49,8	–	–	–	–	–	–
J00 – J99	Krankheiten des Atmungssystems	96	56,3	–	–	–	–	–	–
K00 – K93	Krankheiten des Verdauungssystems	85	71,4	–	–	–	–	–	–
L00 – L99	Krankheiten der Haut und der Unterhaut	1 252	64,4	–	–	–	–	–	–
M00 – M99	Krankheiten des Muskel-Skelett-Systems und des Bindegewebes	17 636	64,9	–	–	–	–	–	–
N00 – N99	Krankheiten des Urogenitalsystems	32	42,7	–	–	–	–	–	–
O00 – O99	Schwangerschaft, Geburt und Wochenbett	3	4,0	–	–	–	–	–	–
Q00 – Q99	Angeborene Fehlbildungen, Deformitäten und Chromosomenanomalien	3	21,0	–	–	–	–	–	–
R00 – R99	Symptome und abnorme klinische und Laborbefunde, die anderorts nicht klassifiziert sind	92	43,3	–	–	–	–	–	–
S00 – T98	Verletzungen, Vergiftungen und bestimmte andere Folgen äußerer Ursachen	19	54,1	–	–	–	–	–	–
Z00 – Z99	Faktoren, die den Gesundheitszustand beeinflussen und zur Inanspruchnahme des Gesundheitswesens führen	6	20,0	–	–	–	–	–	–
<b>1000 Pädiatrie</b>									
A00 – B99	Bestimmte infektiöse und parasitäre Krankheiten	27 350	13,2	–	–	6 963	3,3	10 658	2,9
C00 – D48	Neubildungen	6 558	22,9	–	–	554	4,6	2 160	5,4
D50 – D90	Krankheiten des Blutes und der blutbildenden Organe sowie bestimmte Störungen mit Beteiligung des Immunsystems	2 314	22,6	–	–	227	7,5	739	4,7
E00 – E90	Endokrine, Ernährungs- und Stoffwechselkrankheiten	6 574	23,3	–	–	393	6,8	962	5,6
F00 – F99	Psychische und Verhaltensstörungen	8 034	27,7	–	–	190	6,5	1 380	6,3
G00 – G99	Krankheiten des Nervensystems	11 795	18,9	–	–	890	7,8	2 520	4,4
H00 – H59	Krankheiten des Auges und der Augenanhangsgebilde	1 309	12,9	–	–	193	3,8	359	2,6
H60 – H95	Krankheiten des Ohres und des Warzenfortsatzes	1 355	13,2	–	–	300	3,3	662	3,0
I00 – I99	Krankheiten des Kreislaufsystems	2 629	20,2	–	–	214	8,0	296	5,2
J00 – J99	Krankheiten des Atmungssystems	40 951	15,2	–	–	13 681	4,1	18 510	3,4
K00 – K93	Krankheiten des Verdauungssystems	13 390	13,7	–	–	1 430	4,1	1 988	3,1
L00 – L99	Krankheiten der Haut und der Unterhaut	4 391	14,7	–	–	762	4,0	1 498	3,5
M00 – M99	Krankheiten des Muskel-Skelett-Systems und des Bindegewebes	4 645	26,2	–	–	69	8,6	807	5,2
N00 – N99	Krankheiten des Urogenitalsystems	5 811	18,3	–	–	1 817	5,3	1 419	4,9
O00 – O99	Schwangerschaft, Geburt und Wochenbett	16	3,1	–	–	–	–	–	–
P00 – P96	Bestimmte Zustände, die ihren Ursprung in der Perinatalperiode haben	19 116	14,9	–	–	19 104	11,7	10	1,7
Q00 – Q99	Angeborene Fehlbildungen, Deformitäten und Chromosomenanomalien	3 658	19,4	–	–	1 906	8,4	976	3,6
R00 – R99	Symptome und abnorme klinische und Laborbefunde, die anderorts nicht klassifiziert sind	22 937	9,5	–	–	3 558	2,7	4 066	2,3
S00 – T98	Verletzungen, Vergiftungen und bestimmte andere Folgen äußerer Ursachen	20 532	9,0	–	–	4 272	2,0	7 727	2,1
Z00 – Z99	Faktoren, die den Gesundheitszustand beeinflussen und zur Inanspruchnahme des Gesundheitswesens führen	4 581	8,0	–	–	2 500	2,4	1 113	1,7

1) Internationale statistische Klassifikation der Krankheiten und verwandter Gesundheitsprobleme (ICD – 10)

**Noch: 2. Entlassene oder verstorbene vollstationäre Patientinnen und Patienten (ohne Stundenfälle) 2018  
nach Altersgruppen, Verweildauer und Fachabteilungen  
Noch: 2.1 Aus Krankenhäusern nach Diagnosen**

Postions- nummer <sup>1)</sup>	Krankheitsart	Entlassene oder verstorbene vollstationäre Patientinnen und Patienten					
		davon im Alter von ... bis unter ... Jahr(en)					
		5 – 15		15 – 25		25 – 35	
		Patien- t(inn)en	Verweildauer in Tagen	Patien- t(inn)en	Verweildauer in Tagen	Patien- t(inn)en	Verweildauer in Tagen
<b>0900 Rheumatologie</b>							
A00 – B99	Bestimmte infektiöse und parasitäre Krankheiten	–	–	4	9,0	5	5,2
C00 – D48	Neubildungen	–	–	–	–	–	–
D50 – D90	Krankheiten des Blutes und der blutbildenden Organe sowie bestimmte Störungen mit Beteiligung des Immunsystems	–	–	8	5,5	42	4,8
E00 – E90	Endokrine, Ernährungs- und Stoffwechselkrankheiten	–	–	9	5,1	5	3,6
F00 – F99	Psychische und Verhaltensstörungen	–	–	1	12,0	1	5,0
G00 – G99	Krankheiten des Nervensystems	–	–	3	15,0	7	4,0
H00 – H59	Krankheiten des Auges und der Augenanhangsgebilde	–	–	2	2,0	3	2,7
H60 – H95	Krankheiten des Ohres und des Warzenfortsatzes	–	–	–	–	–	–
I00 – I99	Krankheiten des Kreislaufsystems	–	–	8	2,9	9	4,2
J00 – J99	Krankheiten des Atmungssystems	–	–	–	–	2	6,5
K00 – K93	Krankheiten des Verdauungssystems	–	–	4	7,0	8	4,8
L00 – L99	Krankheiten der Haut und der Unterhaut	–	–	40	5,5	88	5,8
M00 – M99	Krankheiten des Muskel-Skelett-Systems und des Bindegewebes	4	4,3	480	6,1	957	6,6
N00 – N99	Krankheiten des Urogenitalsystems	–	–	3	7,3	1	1,0
O00 – O99	Schwangerschaft, Geburt und Wochenbett	–	–	–	–	2	2,0
Q00 – Q99	Angeborene Fehlbildungen, Deformitäten und Chromosomenanomalien	–	–	–	–	1	14,0
R00 – R99	Symptome und abnorme klinische und Laborbefunde, die anderorts nicht klassifiziert sind	–	–	6	6,8	4	2,0
S00 – T98	Verletzungen, Vergiftungen und bestimmte andere Folgen äußerer Ursachen	–	–	1	1,0	1	7,0
Z00 – Z99	Faktoren, die den Gesundheitszustand beeinflussen und zur Inanspruchnahme des Gesundheitswesens führen	–	–	–	–	1	5,0
<b>1000 Pädiatrie</b>							
A00 – B99	Bestimmte infektiöse und parasitäre Krankheiten	7.628	3,2	2 101	3,8	–	–
C00 – D48	Neubildungen	2.800	6,5	1 044	6,4	–	–
D50 – D90	Krankheiten des Blutes und der blutbildenden Organe sowie bestimmte Störungen mit Beteiligung des Immunsystems	1.011	5,2	337	5,2	–	–
E00 – E90	Endokrine, Ernährungs- und Stoffwechselkrankheiten	3.730	5,4	1 489	5,5	–	–
F00 – F99	Psychische und Verhaltensstörungen	3.755	8,9	2 709	6,0	–	–
G00 – G99	Krankheiten des Nervensystems	5.956	3,4	2 429	3,3	–	–
H00 – H59	Krankheiten des Auges und der Augenanhangsgebilde	638	2,9	119	3,6	–	–
H60 – H95	Krankheiten des Ohres und des Warzenfortsatzes	338	3,4	55	3,5	–	–
I00 – I99	Krankheiten des Kreislaufsystems	1.280	3,5	839	3,5	–	–
J00 – J99	Krankheiten des Atmungssystems	7.325	3,5	1 435	4,2	–	–
K00 – K93	Krankheiten des Verdauungssystems	6.782	3,1	3 190	3,4	–	–
L00 – L99	Krankheiten der Haut und der Unterhaut	1.739	3,4	392	3,8	–	–
M00 – M99	Krankheiten des Muskel-Skelett-Systems und des Bindegewebes	2.506	5,7	1 263	6,7	–	–
N00 – N99	Krankheiten des Urogenitalsystems	1.749	4,2	826	3,9	–	–
O00 – O99	Schwangerschaft, Geburt und Wochenbett	–	–	16	3,1	–	–
P00 – P96	Bestimmte Zustände, die ihren Ursprung in der Perinatalperiode haben	2	1,5	–	–	–	–
Q00 – Q99	Angeborene Fehlbildungen, Deformitäten und Chromosomenanomalien	640	3,4	136	4,0	–	–
R00 – R99	Symptome und abnorme klinische und Laborbefunde, die anderorts nicht klassifiziert sind	10.058	2,2	5 255	2,3	–	–
S00 – T98	Verletzungen, Vergiftungen und bestimmte andere Folgen äußerer Ursachen	6.898	2,3	1 635	2,6	–	–
Z00 – Z99	Faktoren, die den Gesundheitszustand beeinflussen und zur Inanspruchnahme des Gesundheitswesens führen	767	1,9	201	2,0	–	–

1) Internationale statistische Klassifikation der Krankheiten und verwandter Gesundheitsprobleme (ICD-10)

**Noch: 2. Entlassene oder verstorbene vollstationäre Patientinnen und Patienten (ohne Stundenfälle) 2018  
nach Altersgruppen, Verweildauer und Fachabteilungen**  
Noch: 2.1 Aus Krankenhäusern nach Diagnosen

Postions- nummer <sup>1)</sup>	Krankheitsart	Entlassene oder verstorbene vollstationäre Patientinnen und Patienten					
		davon im Alter von ... bis unter ... Jahr(en)					
		35 – 40		40 – 45		45 – 55	
		Patien- t(inn)en	Verweildauer in Tagen	Patien- t(inn)en	Verweildauer in Tagen	Patien- t(inn)en	Verweildauer in Tagen
<b>0900 Rheumatologie</b>							
A00 – B99	Bestimmte infektiöse und parasitäre Krankheiten	3	10,0	4	8,3	16	8,6
C00 – D48	Neubildungen	1	2,0	3	11,3	7	9,1
D50 – D90	Krankheiten des Blutes und der blutbildenden Organe sowie bestimmte Störungen mit Beteiligung des Immunsystems	16	6,2	17	8,9	26	6,5
E00 – E90	Endokrine, Ernährungs- und Stoffwechselkrankheiten	6	7,3	5	5,8	25	7,5
F00 – F99	Psychische und Verhaltensstörungen	–	–	5	5,2	3	6,0
G00 – G99	Krankheiten des Nervensystems	1	8,0	2	4,0	17	6,3
H00 – H59	Krankheiten des Auges und der Augenanhangsgebilde	1	3,0	1	18,0	5	3,6
H60 – H95	Krankheiten des Ohres und des Warzenfortsatzes	–	–	–	–	1	6,0
I00 – I99	Krankheiten des Kreislaufsystems	9	4,6	17	5,8	57	6,9
J00 – J99	Krankheiten des Atmungssystems	3	8,7	3	8,3	4	6,8
K00 – K93	Krankheiten des Verdauungssystems	5	13,8	8	7,5	17	8,1
L00 – L99	Krankheiten der Haut und der Unterhaut	60	7,1	88	7,8	341	8,7
M00 – M99	Krankheiten des Muskel-Skelett-Systems und des Bindegewebes	707	6,5	1 015	6,9	4 102	7,7
N00 – N99	Krankheiten des Urogenitalsystems	1	6,0	–	–	4	7,5
O00 – O99	Schwangerschaft, Geburt und Wochenbett	1	2,0	–	–	–	–
Q00 – Q99	Angeborene Fehlbildungen, Deformitäten und Chromosomenanomalien	–	–	–	–	2	7,0
R00 – R99	Symptome und abnorme klinische und Laborbefunde, die anderorts nicht klassifiziert sind	2	2,0	9	4,9	26	4,7
S00 – T98	Verletzungen, Vergiftungen und bestimmte andere Folgen äußerer Ursachen	1	11,0	–	–	–	–
Z00 – Z99	Faktoren, die den Gesundheitszustand beeinflussen und zur Inanspruchnahme des Gesundheitswesens führen	–	–	–	–	2	3,0
<b>1000 Pädiatrie</b>							
A00 – B99	Bestimmte infektiöse und parasitäre Krankheiten	–	–	–	–	–	–
C00 – D48	Neubildungen	–	–	–	–	–	–
D50 – D90	Krankheiten des Blutes und der blutbildenden Organe sowie bestimmte Störungen mit Beteiligung des Immunsystems	–	–	–	–	–	–
E00 – E90	Endokrine, Ernährungs- und Stoffwechselkrankheiten	–	–	–	–	–	–
F00 – F99	Psychische und Verhaltensstörungen	–	–	–	–	–	–
G00 – G99	Krankheiten des Nervensystems	–	–	–	–	–	–
H00 – H59	Krankheiten des Auges und der Augenanhangsgebilde	–	–	–	–	–	–
H60 – H95	Krankheiten des Ohres und des Warzenfortsatzes	–	–	–	–	–	–
I00 – I99	Krankheiten des Kreislaufsystems	–	–	–	–	–	–
J00 – J99	Krankheiten des Atmungssystems	–	–	–	–	–	–
K00 – K93	Krankheiten des Verdauungssystems	–	–	–	–	–	–
L00 – L99	Krankheiten der Haut und der Unterhaut	–	–	–	–	–	–
M00 – M99	Krankheiten des Muskel-Skelett-Systems und des Bindegewebes	–	–	–	–	–	–
N00 – N99	Krankheiten des Urogenitalsystems	–	–	–	–	–	–
O00 – O99	Schwangerschaft, Geburt und Wochenbett	–	–	–	–	–	–
P00 – P96	Bestimmte Zustände, die ihren Ursprung in der Perinatalperiode haben	–	–	–	–	–	–
Q00 – Q99	Angeborene Fehlbildungen, Deformitäten und Chromosomenanomalien	–	–	–	–	–	–
R00 – R99	Symptome und abnorme klinische und Laborbefunde, die anderorts nicht klassifiziert sind	–	–	–	–	–	–
S00 – T98	Verletzungen, Vergiftungen und bestimmte andere Folgen äußerer Ursachen	–	–	–	–	–	–
Z00 – Z99	Faktoren, die den Gesundheitszustand beeinflussen und zur Inanspruchnahme des Gesundheitswesens führen	–	–	–	–	–	–

1) Internationale statistische Klassifikation der Krankheiten und verwandter Gesundheitsprobleme (ICD-10)

**Noch: 2. Entlassene oder verstorbene vollstationäre Patientinnen und Patienten (ohne Stundenfälle) 2018  
nach Altersgruppen, Verweildauer und Fachabteilungen**  
Noch: 2.1 Aus Krankenhäusern nach Diagnosen

Postionsnummer <sup>1)</sup>	Krankheitsart	Entlassene oder verstorbene vollstationäre Patientinnen und Patienten					
		davon im Alter von ... bis unter ... Jahr(en)					
		55 – 65		65 – 75		75 und mehr	
		Patient(inn)en	Verweildauer in Tagen	Patient(inn)en	Verweildauer in Tagen	Patient(inn)en	Verweildauer in Tagen
<b>0900 Rheumatologie</b>							
A00 – B99	Bestimmte infektiöse und parasitäre Krankheiten	18	11,4	7	9,0	17	12,0
C00 – D48	Neubildungen	5	9,2	13	14,1	4	10,3
D50 – D90	Krankheiten des Blutes und der blutbildenden Organe sowie bestimmte Störungen mit Beteiligung des Immunsystems	18	8,6	9	14,2	7	15,1
E00 – E90	Endokrine, Ernährungs- und Stoffwechselkrankheiten	23	11,9	15	10,6	30	9,1
F00 – F99	Psychische und Verhaltensstörungen	6	6,7	1	10,0	1	5,0
G00 – G99	Krankheiten des Nervensystems	12	8,3	9	6,0	10	10,7
H00 – H59	Krankheiten des Auges und der Augenanhangsgebilde	4	3,8	1	3,0	1	5,0
H60 – H95	Krankheiten des Ohres und des Warzenfortsatzes	1	2,0	–	–	1	18,0
I00 – I99	Krankheiten des Kreislaufsystems	47	8,2	25	6,9	71	10,3
J00 – J99	Krankheiten des Atmungssystems	19	6,2	20	10,0	45	9,8
K00 – K93	Krankheiten des Verdauungssystems	22	7,9	15	10,5	6	11,8
L00 – L99	Krankheiten der Haut und der Unterhaut	376	9,1	176	10,1	83	10,3
M00 – M99	Krankheiten des Muskel-Skelett-Systems und des Bindegewebes	4 761	8,4	2 904	8,8	2 706	9,6
N00 – N99	Krankheiten des Urogenitalsystems	12	4,7	2	6,5	9	9,7
O00 – O99	Schwangerschaft, Geburt und Wochenbett	–	–	–	–	–	–
Q00 – Q99	Angeborene Fehlbildungen, Deformitäten und Chromosomenanomalien	–	–	–	–	–	–
R00 – R99	Symptome und abnorme klinische und Laborbefunde, die anderorts nicht klassifiziert sind	16	7,9	12	6,9	17	8,1
S00 – T98	Verletzungen, Vergiftungen und bestimmte andere Folgen äußerer Ursachen	6	14,7	1	8,0	9	12,4
Z00 – Z99	Faktoren, die den Gesundheitszustand beeinflussen und zur Inanspruchnahme des Gesundheitswesens führen	1	4,0	1	3,0	1	5,0
<b>1000 Pädiatrie</b>							
A00 – B99	Bestimmte infektiöse und parasitäre Krankheiten	–	–	–	–	–	–
C00 – D48	Neubildungen	–	–	–	–	–	–
D50 – D90	Krankheiten des Blutes und der blutbildenden Organe sowie bestimmte Störungen mit Beteiligung des Immunsystems	–	–	–	–	–	–
E00 – E90	Endokrine, Ernährungs- und Stoffwechselkrankheiten	–	–	–	–	–	–
F00 – F99	Psychische und Verhaltensstörungen	–	–	–	–	–	–
G00 – G99	Krankheiten des Nervensystems	–	–	–	–	–	–
H00 – H59	Krankheiten des Auges und der Augenanhangsgebilde	–	–	–	–	–	–
H60 – H95	Krankheiten des Ohres und des Warzenfortsatzes	–	–	–	–	–	–
I00 – I99	Krankheiten des Kreislaufsystems	–	–	–	–	–	–
J00 – J99	Krankheiten des Atmungssystems	–	–	–	–	–	–
K00 – K93	Krankheiten des Verdauungssystems	–	–	–	–	–	–
L00 – L99	Krankheiten der Haut und der Unterhaut	–	–	–	–	–	–
M00 – M99	Krankheiten des Muskel-Skelett-Systems und des Bindegewebes	–	–	–	–	–	–
N00 – N99	Krankheiten des Urogenitalsystems	–	–	–	–	–	–
O00 – O99	Schwangerschaft, Geburt und Wochenbett	–	–	–	–	–	–
P00 – P96	Bestimmte Zustände, die ihren Ursprung in der Perinatalperiode haben	–	–	–	–	–	–
Q00 – Q99	Angeborene Fehlbildungen, Deformitäten und Chromosomenanomalien	–	–	–	–	–	–
R00 – R99	Symptome und abnorme klinische und Laborbefunde, die anderorts nicht klassifiziert sind	–	–	–	–	–	–
S00 – T98	Verletzungen, Vergiftungen und bestimmte andere Folgen äußerer Ursachen	–	–	–	–	–	–
Z00 – Z99	Faktoren, die den Gesundheitszustand beeinflussen und zur Inanspruchnahme des Gesundheitswesens führen	–	–	–	–	–	–

1) Internationale statistische Klassifikation der Krankheiten und verwandter Gesundheitsprobleme (ICD-10)



**Noch: 2. Entlassene oder verstorbene vollstationäre Patientinnen und Patienten (ohne Stundenfälle) 2018  
nach Altersgruppen, Verweildauer und Fachabteilungen**  
Noch: 2.1 Aus Krankenhäusern nach Diagnosen

Postions- nummer <sup>1)</sup>	Krankheitsart	Entlassene oder verstorbene vollstationäre Patientinnen und Patienten							
		insgesamt		davon im Alter von ... bis unter ... Jahr(en)					
				Alter unbekannt		unter 1		1 – 5	
		Patient- t(inn)en	Verweil- dauer in Tagen	Patient- t(inn)en	Verweil- dauer in Tagen	Patient- t(inn)en	Verweil- dauer in Tagen	Patient- t(inn)en	Verweil- dauer in Tagen
<b>1100 Kinderkardiologie</b>									
A00 – B99	Bestimmte infektiöse und parasitäre Krankheiten	21	22,4	–	–	11	9,4	3	2,7
C00 – D48	Neubildungen	14	20,6	–	–	9	8,1	2	4,0
D50 – D90	Krankheiten des Blutes und der blutbildenden Organe sowie bestimmte Störungen mit Beteiligung des Immunsystems	10	6,9	–	–	–	–	3	2,3
E00 – E90	Endokrine, Ernährungs- und Stoffwechselkrankheiten	2	4,5	–	–	–	–	–	–
F00 – F99	Psychische und Verhaltensstörungen	6	11,0	–	–	–	–	–	–
G00 – G99	Krankheiten des Nervensystems	12	28,3	–	–	2	5,0	3	18,0
H00 – H59	Krankheiten des Auges und der Augenanhangsgebilde	2	2,5	–	–	–	–	–	–
H60 – H95	Krankheiten des Ohres und des Warzenfortsatzes	13	14,9	–	–	1	7,0	6	1,7
I00 – I99	Krankheiten des Kreislaufsystems	731	32,9	–	–	128	12,0	98	7,4
J00 – J99	Krankheiten des Atmungssystems	95	29,2	–	–	22	8,6	44	5,0
K00 – K93	Krankheiten des Verdauungssystems	41	14,3	–	–	6	3,0	11	3,2
L00 – L99	Krankheiten der Haut und der Unterhaut	5	9,5	–	–	2	3,5	1	2,0
M00 – M99	Krankheiten des Muskel-Skelett-Systems und des Bindegewebes	11	10,5	–	–	–	–	2	4,0
N00 – N99	Krankheiten des Urogenitalsystems	8	10,3	–	–	3	5,0	–	–
O00 – O99	Schwangerschaft, Geburt und Wochenbett	1	32,0	–	–	–	–	–	–
P00 – P96	Bestimmte Zustände, die ihren Ursprung in der Perinatalperiode haben	60	8,9	–	–	60	8,9	–	–
Q00 – Q99	Angeborene Fehlbildungen, Deformitäten und Chromosomenanomalien	2 292	33,8	–	–	941	17,8	653	6,2
R00 – R99	Symptome und abnorme klinische und Laborbefunde, die anderorts nicht klassifiziert sind	163	21,1	–	–	20	9,1	17	3,6
S00 – T98	Verletzungen, Vergiftungen und bestimmte andere Folgen äußerer Ursachen	162	21,3	–	–	22	4,5	28	4,3
Z00 – Z99	Faktoren, die den Gesundheitszustand beeinflussen und zur Inanspruchnahme des Gesundheitswesens führen	70	11,9	–	–	13	2,1	8	2,3
<b>1200 Neonatologie</b>									
A00 – B99	Bestimmte infektiöse und parasitäre Krankheiten	103	63,2	–	–	89	6,0	7	11,9
C00 – D48	Neubildungen	32	33,0	–	–	16	6,1	4	2,8
D50 – D90	Krankheiten des Blutes und der blutbildenden Organe sowie bestimmte Störungen mit Beteiligung des Immunsystems	18	16,5	–	–	6	4,5	1	1,0
E00 – E90	Endokrine, Ernährungs- und Stoffwechselkrankheiten	76	12,5	–	–	63	5,7	–	–
F00 – F99	Psychische und Verhaltensstörungen	42	9,2	–	–	2	7,0	–	–
G00 – G99	Krankheiten des Nervensystems	76	35,3	–	–	31	20,7	22	8,2
H00 – H59	Krankheiten des Auges und der Augenanhangsgebilde	16	15,1	–	–	15	14,1	1	1,0
H60 – H95	Krankheiten des Ohres und des Warzenfortsatzes	5	4,0	–	–	2	2,0	2	1,0
I00 – I99	Krankheiten des Kreislaufsystems	57	26,8	–	–	47	12,0	4	5,8
J00 – J99	Krankheiten des Atmungssystems	321	45,4	–	–	216	7,2	43	8,6
K00 – K93	Krankheiten des Verdauungssystems	58	51,7	–	–	51	12,7	3	4,3
L00 – L99	Krankheiten der Haut und der Unterhaut	33	6,5	–	–	32	4,5	–	–
M00 – M99	Krankheiten des Muskel-Skelett-Systems und des Bindegewebes	3	127,0	–	–	1	32,0	1	10,0
N00 – N99	Krankheiten des Urogenitalsystems	38	33,1	–	–	34	8,6	2	17,5
P00 – P96	Bestimmte Zustände, die ihren Ursprung in der Perinatalperiode haben	7 945	14,0	–	–	7 945	14,0	–	–
Q00 – Q99	Angeborene Fehlbildungen, Deformitäten und Chromosomenanomalien	489	61,1	–	–	480	13,7	4	41,0
R00 – R99	Symptome und abnorme klinische und Laborbefunde, die anderorts nicht klassifiziert sind	131	12,5	–	–	108	4,7	9	4,2
S00 – T98	Verletzungen, Vergiftungen und bestimmte andere Folgen äußerer Ursachen	154	16,8	–	–	60	5,4	26	2,5
Z00 – Z99	Faktoren, die den Gesundheitszustand beeinflussen und zur Inanspruchnahme des Gesundheitswesens führen	620	5,0	–	–	618	3,0	1	1,0

1) Internationale statistische Klassifikation der Krankheiten und verwandter Gesundheitsprobleme (ICD – 10)

**Noch: 2. Entlassene oder verstorbene vollstationäre Patientinnen und Patienten (ohne Stundenfälle) 2018  
nach Altersgruppen, Verweildauer und Fachabteilungen**  
Noch: 2.1 Aus Krankenhäusern nach Diagnosen

Postions- nummer <sup>1)</sup>	Krankheitsart	Entlassene oder verstorbene vollstationäre Patientinnen und Patienten					
		davon im Alter von ... bis unter ... Jahr(en)					
		5 – 15		15 – 25		25 – 35	
		Patient- (inn)en	Verweildauer in Tagen	Patient- (inn)en	Verweildauer in Tagen	Patient- (inn)en	Verweildauer in Tagen
<b>1100 Kinderkardiologie</b>							
A00 – B99	Bestimmte infektiöse und parasitäre Krankheiten	6	7,3	1	3,0	–	–
C00 – D48	Neubildungen	1	1,0	2	7,5	–	–
D50 – D90	Krankheiten des Blutes und der blutbildenden Organe sowie bestimmte Störungen mit Beteiligung des Immunsystems	5	3,6	2	1,0	–	–
E00 – E90	Endokrine, Ernährungs- und Stoffwechselkrankheiten	–	–	2	4,5	–	–
F00 – F99	Psychische und Verhaltensstörungen	2	8,5	4	2,5	–	–
G00 – G99	Krankheiten des Nervensystems	4	4,0	3	1,3	–	–
H00 – H59	Krankheiten des Auges und der Augenanhangsgebilde	2	2,5	–	–	–	–
H60 – H95	Krankheiten des Ohres und des Warzenfortsatzes	5	5,2	1	1,0	–	–
I00 – I99	Krankheiten des Kreislaufsystems	304	7,0	201	6,5	–	–
J00 – J99	Krankheiten des Atmungssystems	18	5,7	11	9,9	–	–
K00 – K93	Krankheiten des Verdauungssystems	18	4,1	6	4,0	–	–
L00 – L99	Krankheiten der Haut und der Unterhaut	–	–	2	4,0	–	–
M00 – M99	Krankheiten des Muskel-Skelett-Systems und des Bindegewebes	8	5,5	1	1,0	–	–
N00 – N99	Krankheiten des Urogenitalsystems	4	4,3	1	1,0	–	–
O00 – O99	Schwangerschaft, Geburt und Wochenbett	–	–	1	32,0	–	–
P00 – P96	Bestimmte Zustände, die ihren Ursprung in der Perinatalperiode haben	–	–	–	–	–	–
Q00 – Q99	Angeborene Fehlbildungen, Deformitäten und Chromosomenanomalien	520	5,3	178	4,5	–	–
R00 – R99	Symptome und abnorme klinische und Laborbefunde, die anderorts nicht klassifiziert sind	58	5,4	68	3,0	–	–
S00 – T98	Verletzungen, Vergiftungen und bestimmte andere Folgen äußerer Ursachen	66	6,7	46	5,8	–	–
Z00 – Z99	Faktoren, die den Gesundheitszustand beeinflussen und zur Inanspruchnahme des Gesundheitswesens führen	22	3,7	27	3,8	–	–
<b>1200 Neonatologie</b>							
A00 – B99	Bestimmte infektiöse und parasitäre Krankheiten	3	11,3	3	11,0	1	23,0
C00 – D48	Neubildungen	8	15,8	4	8,3	–	–
D50 – D90	Krankheiten des Blutes und der blutbildenden Organe sowie bestimmte Störungen mit Beteiligung des Immunsystems	2	10,0	9	1,0	–	–
E00 – E90	Endokrine, Ernährungs- und Stoffwechselkrankheiten	10	1,8	3	5,0	–	–
F00 – F99	Psychische und Verhaltensstörungen	16	1,1	24	1,1	–	–
G00 – G99	Krankheiten des Nervensystems	18	3,6	5	2,8	–	–
H00 – H59	Krankheiten des Auges und der Augenanhangsgebilde	–	–	–	–	–	–
H60 – H95	Krankheiten des Ohres und des Warzenfortsatzes	1	1,0	–	–	–	–
I00 – I99	Krankheiten des Kreislaufsystems	4	6,0	2	3,0	–	–
J00 – J99	Krankheiten des Atmungssystems	44	7,1	16	20,0	2	2,5
K00 – K93	Krankheiten des Verdauungssystems	3	18,7	1	16,0	–	–
L00 – L99	Krankheiten der Haut und der Unterhaut	1	2,0	–	–	–	–
M00 – M99	Krankheiten des Muskel-Skelett-Systems und des Bindegewebes	1	85,0	–	–	–	–
N00 – N99	Krankheiten des Urogenitalsystems	1	4,0	1	3,0	–	–
P00 – P96	Bestimmte Zustände, die ihren Ursprung in der Perinatalperiode haben	–	–	–	–	–	–
Q00 – Q99	Angeborene Fehlbildungen, Deformitäten und Chromosomenanomalien	5	6,4	–	–	–	–
R00 – R99	Symptome und abnorme klinische und Laborbefunde, die anderorts nicht klassifiziert sind	8	2,1	6	1,5	–	–
S00 – T98	Verletzungen, Vergiftungen und bestimmte andere Folgen äußerer Ursachen	47	3,9	21	5,0	–	–
Z00 – Z99	Faktoren, die den Gesundheitszustand beeinflussen und zur Inanspruchnahme des Gesundheitswesens führen	1	1,0	–	–	–	–

1) Internationale statistische Klassifikation der Krankheiten und verwandter Gesundheitsprobleme (ICD-10)

**Noch: 2. Entlassene oder verstorbene vollstationäre Patientinnen und Patienten (ohne Stundenfälle) 2018  
nach Altersgruppen, Verweildauer und Fachabteilungen**  
Noch: 2.1 Aus Krankenhäusern nach Diagnosen

Postions- nummer <sup>1)</sup>	Krankheitsart	Entlassene oder verstorbene vollstationäre Patientinnen und Patienten					
		davon im Alter von ... bis unter ... Jahr(en)					
		35 – 40		40 – 45		45 – 55	
		Patien- t(inn)en	Verweildauer in Tagen	Patien- t(inn)en	Verweildauer in Tagen	Patien- t(inn)en	Verweildauer in Tagen
<b>1100 Kinderkardiologie</b>							
A00 – B99	Bestimmte infektiöse und parasitäre Krankheiten	-	-	-	-	-	-
C00 – D48	Neubildungen	-	-	-	-	-	-
D50 – D90	Krankheiten des Blutes und der blutbildenden Organe sowie bestimmte Störungen mit Beteiligung des Immunsystems	-	-	-	-	-	-
E00 – E90	Endokrine, Ernährungs- und Stoffwechselkrankheiten	-	-	-	-	-	-
F00 – F99	Psychische und Verhaltensstörungen	-	-	-	-	-	-
G00 – G99	Krankheiten des Nervensystems	-	-	-	-	-	-
H00 – H59	Krankheiten des Auges und der Augenanhangsgebilde	-	-	-	-	-	-
H60 – H95	Krankheiten des Ohres und des Warzenfortsatzes	-	-	-	-	-	-
I00 – I99	Krankheiten des Kreislaufsystems	-	-	-	-	-	-
J00 – J99	Krankheiten des Atmungssystems	-	-	-	-	-	-
K00 – K93	Krankheiten des Verdauungssystems	-	-	-	-	-	-
L00 – L99	Krankheiten der Haut und der Unterhaut	-	-	-	-	-	-
M00 – M99	Krankheiten des Muskel-Skelett-Systems und des Bindegewebes	-	-	-	-	-	-
N00 – N99	Krankheiten des Urogenitalsystems	-	-	-	-	-	-
O00 – O99	Schwangerschaft, Geburt und Wochenbett	-	-	-	-	-	-
P00 – P96	Bestimmte Zustände, die ihren Ursprung in der Perinatalperiode haben	-	-	-	-	-	-
Q00 – Q99	Angeborene Fehlbildungen, Deformitäten und Chromosomenanomalien	-	-	-	-	-	-
R00 – R99	Symptome und abnorme klinische und Laborbefunde, die anderorts nicht klassifiziert sind	-	-	-	-	-	-
S00 – T98	Verletzungen, Vergiftungen und bestimmte andere Folgen äußerer Ursachen	-	-	-	-	-	-
Z00 – Z99	Faktoren, die den Gesundheitszustand beeinflussen und zur Inanspruchnahme des Gesundheitswesens führen	-	-	-	-	-	-
<b>1200 Neonatologie</b>							
A00 – B99	Bestimmte infektiöse und parasitäre Krankheiten	-	-	-	-	-	-
C00 – D48	Neubildungen	-	-	-	-	-	-
D50 – D90	Krankheiten des Blutes und der blutbildenden Organe sowie bestimmte Störungen mit Beteiligung des Immunsystems	-	-	-	-	-	-
E00 – E90	Endokrine, Ernährungs- und Stoffwechselkrankheiten	-	-	-	-	-	-
F00 – F99	Psychische und Verhaltensstörungen	-	-	-	-	-	-
G00 – G99	Krankheiten des Nervensystems	-	-	-	-	-	-
H00 – H59	Krankheiten des Auges und der Augenanhangsgebilde	-	-	-	-	-	-
H60 – H95	Krankheiten des Ohres und des Warzenfortsatzes	-	-	-	-	-	-
I00 – I99	Krankheiten des Kreislaufsystems	-	-	-	-	-	-
J00 – J99	Krankheiten des Atmungssystems	-	-	-	-	-	-
K00 – K93	Krankheiten des Verdauungssystems	-	-	-	-	-	-
L00 – L99	Krankheiten der Haut und der Unterhaut	-	-	-	-	-	-
M00 – M99	Krankheiten des Muskel-Skelett-Systems und des Bindegewebes	-	-	-	-	-	-
N00 – N99	Krankheiten des Urogenitalsystems	-	-	-	-	-	-
P00 – P96	Bestimmte Zustände, die ihren Ursprung in der Perinatalperiode haben	-	-	-	-	-	-
Q00 – Q99	Angeborene Fehlbildungen, Deformitäten und Chromosomenanomalien	-	-	-	-	-	-
R00 – R99	Symptome und abnorme klinische und Laborbefunde, die anderorts nicht klassifiziert sind	-	-	-	-	-	-
S00 – T98	Verletzungen, Vergiftungen und bestimmte andere Folgen äußerer Ursachen	-	-	-	-	-	-
Z00 – Z99	Faktoren, die den Gesundheitszustand beeinflussen und zur Inanspruchnahme des Gesundheitswesens führen	-	-	-	-	-	-

1) Internationale statistische Klassifikation der Krankheiten und verwandter Gesundheitsprobleme (ICD-10)

Noch: 2. Entlassene oder verstorbene vollstationäre Patientinnen und Patienten (ohne Stundenfälle) 2018  
nach Altersgruppen, Verweildauer und Fachabteilungen

Noch: 2.1 Aus Krankenhäusern nach Diagnosen

Postionsnummer <sup>1)</sup>	Krankheitsart	Entlassene oder verstorbene vollstationäre Patientinnen und Patienten					
		davon im Alter von ... bis unter ... Jahr(en)					
		55 – 65		65 – 75		75 und mehr	
		Patient(inn)en	Verweildauer in Tagen	Patient(inn)en	Verweildauer in Tagen	Patient(inn)en	Verweildauer in Tagen

**1100 Kinderkardiologie**

A00 – B99	Bestimmte infektiöse und parasitäre Krankheiten	–	–	–	–	–	–
C00 – D48	Neubildungen	–	–	–	–	–	–
D50 – D90	Krankheiten des Blutes und der blutbildenden Organe sowie bestimmte Störungen mit Beteiligung des Immunsystems	–	–	–	–	–	–
E00 – E90	Endokrine, Ernährungs- und Stoffwechselkrankheiten	–	–	–	–	–	–
F00 – F99	Psychische und Verhaltensstörungen	–	–	–	–	–	–
G00 – G99	Krankheiten des Nervensystems	–	–	–	–	–	–
H00 – H59	Krankheiten des Auges und der Augenanhangsgebilde	–	–	–	–	–	–
H60 – H95	Krankheiten des Ohres und des Warzenfortsatzes	–	–	–	–	–	–
I00 – I99	Krankheiten des Kreislaufsystems	–	–	–	–	–	–
J00 – J99	Krankheiten des Atmungssystems	–	–	–	–	–	–
K00 – K93	Krankheiten des Verdauungssystems	–	–	–	–	–	–
L00 – L99	Krankheiten der Haut und der Unterhaut	–	–	–	–	–	–
M00 – M99	Krankheiten des Muskel-Skelett-Systems und des Bindegewebes	–	–	–	–	–	–
N00 – N99	Krankheiten des Urogenitalsystems	–	–	–	–	–	–
O00 – O99	Schwangerschaft, Geburt und Wochenbett	–	–	–	–	–	–
P00 – P96	Bestimmte Zustände, die ihren Ursprung in der Perinatalperiode haben	–	–	–	–	–	–
Q00 – Q99	Angeborene Fehlbildungen, Deformitäten und Chromosomenanomalien	–	–	–	–	–	–
R00 – R99	Symptome und abnorme klinische und Laborbefunde, die anderorts nicht klassifiziert sind	–	–	–	–	–	–
S00 – T98	Verletzungen, Vergiftungen und bestimmte andere Folgen äußerer Ursachen	–	–	–	–	–	–
Z00 – Z99	Faktoren, die den Gesundheitszustand beeinflussen und zur Inanspruchnahme des Gesundheitswesens führen	–	–	–	–	–	–

**1200 Neonatologie**

A00 – B99	Bestimmte infektiöse und parasitäre Krankheiten	–	–	–	–	–	–
C00 – D48	Neubildungen	–	–	–	–	–	–
D50 – D90	Krankheiten des Blutes und der blutbildenden Organe sowie bestimmte Störungen mit Beteiligung des Immunsystems	–	–	–	–	–	–
E00 – E90	Endokrine, Ernährungs- und Stoffwechselkrankheiten	–	–	–	–	–	–
F00 – F99	Psychische und Verhaltensstörungen	–	–	–	–	–	–
G00 – G99	Krankheiten des Nervensystems	–	–	–	–	–	–
H00 – H59	Krankheiten des Auges und der Augenanhangsgebilde	–	–	–	–	–	–
H60 – H95	Krankheiten des Ohres und des Warzenfortsatzes	–	–	–	–	–	–
I00 – I99	Krankheiten des Kreislaufsystems	–	–	–	–	–	–
J00 – J99	Krankheiten des Atmungssystems	–	–	–	–	–	–
K00 – K93	Krankheiten des Verdauungssystems	–	–	–	–	–	–
L00 – L99	Krankheiten der Haut und der Unterhaut	–	–	–	–	–	–
M00 – M99	Krankheiten des Muskel-Skelett-Systems und des Bindegewebes	–	–	–	–	–	–
N00 – N99	Krankheiten des Urogenitalsystems	–	–	–	–	–	–
P00 – P96	Bestimmte Zustände, die ihren Ursprung in der Perinatalperiode haben	–	–	–	–	–	–
Q00 – Q99	Angeborene Fehlbildungen, Deformitäten und Chromosomenanomalien	–	–	–	–	–	–
R00 – R99	Symptome und abnorme klinische und Laborbefunde, die anderorts nicht klassifiziert sind	–	–	–	–	–	–
S00 – T98	Verletzungen, Vergiftungen und bestimmte andere Folgen äußerer Ursachen	–	–	–	–	–	–
Z00 – Z99	Faktoren, die den Gesundheitszustand beeinflussen und zur Inanspruchnahme des Gesundheitswesens führen	–	–	–	–	–	–

1) Internationale statistische Klassifikation der Krankheiten und verwandter Gesundheitsprobleme (ICD-10)

**Noch: 2. Entlassene oder verstorbene vollstationäre Patientinnen und Patienten (ohne Stundenfälle) 2018  
nach Altersgruppen, Verweildauer und Fachabteilungen**  
Noch: 2.1 Aus Krankenhäusern nach Diagnosen

Postions- nummer <sup>1)</sup>	Krankheitsart	Entlassene oder verstorbene vollstationäre Patientinnen und Patienten							
		insgesamt		davon im Alter von ... bis unter ... Jahr(en)					
				Alter unbekannt		unter 1		1 – 5	
Patient- t(inn)en	Verweil- dauer in Tagen	Patient- t(inn)en	Verweil- dauer	Patient- t(inn)en	Verweil- dauer in Tagen	Patient- t(inn)en	Verweil- dauer in Tagen		
<b>1300 Kinderchirurgie</b>									
A00 – B99	Bestimmte infektiöse und parasitäre Krankheiten	572	14,2	–	–	30	6,2	74	2,9
C00 – D48	Neubildungen	613	13,7	–	–	228	2,7	160	3,9
D50 – D90	Krankheiten des Blutes und der blutbildenden Organe sowie bestimmte Störungen mit Beteiligung des Immunsystems	38	22,0	–	–	3	2,3	8	3,4
E00 – E90	Endokrine, Ernährungs- und Stoffwechselkrankheiten	27	13,5	–	–	3	5,3	8	3,8
F00 – F99	Psychische und Verhaltensstörungen	25	5,5	–	–	–	–	–	–
G00 – G99	Krankheiten des Nervensystems	197	23,8	–	–	20	12,6	50	4,4
H00 – H59	Krankheiten des Auges und der Augenanhangsgebilde	25	5,7	–	–	2	1,5	4	2,0
H60 – H95	Krankheiten des Ohres und des Warzenfortsatzes	19	7,0	–	–	1	1,0	10	2,3
I00 – I99	Krankheiten des Kreislaufsystems	289	19,4	–	–	10	11,9	26	3,3
J00 – J99	Krankheiten des Atmungssystems	161	17,9	–	–	15	3,2	98	4,7
K00 – K93	Krankheiten des Verdauungssystems	3 793	18,6	–	–	1 033	3,8	646	4,3
L00 – L99	Krankheiten der Haut und der Unterhaut	920	16,1	–	–	120	3,1	263	3,1
M00 – M99	Krankheiten des Muskel-Skelett-Systems und des Bindegewebes	774	21,2	–	–	12	7,6	79	5,1
N00 – N99	Krankheiten des Urogenitalsystems	1 348	14,7	–	–	139	4,0	281	4,1
P00 – P96	Bestimmte Zustände, die ihren Ursprung in der Perinatalperiode haben	91	23,6	–	–	91	23,6	–	–
Q00 – Q99	Angeborene Fehlbildungen, Deformitäten und Chromosomenanomalien	3 575	21,0	–	–	1 341	8,0	1 424	4,1
R00 – R99	Symptome und abnorme klinische und Laborbefunde, die anderorts nicht klassifiziert sind	579	14,8	–	–	40	6,9	71	3,0
S00 – T98	Verletzungen, Vergiftungen und bestimmte andere Folgen äußerer Ursachen	9 130	10,4	–	–	983	2,4	2 795	2,6
Z00 – Z99	Faktoren, die den Gesundheitszustand beeinflussen und zur Inanspruchnahme des Gesundheitswesens führen	86	13,1	–	–	18	4,3	34	1,6
<b>1400 Lungen- und Bronchialheilkunde</b>									
A00 – B99	Bestimmte infektiöse und parasitäre Krankheiten	416	199,0	–	–	–	–	–	–
C00 – D48	Neubildungen	3 263	55,0	–	–	–	–	–	–
D50 – D90	Krankheiten des Blutes und der blutbildenden Organe sowie bestimmte Störungen mit Beteiligung des Immunsystems	207	32,4	–	–	–	–	–	–
E00 – E90	Endokrine, Ernährungs- und Stoffwechselkrankheiten	185	40,9	–	–	–	–	–	–
F00 – F99	Psychische und Verhaltensstörungen	30	32,5	–	–	–	–	–	–
G00 – G99	Krankheiten des Nervensystems	2 353	18,3	–	–	–	–	–	–
H60 – H95	Krankheiten des Ohres und des Warzenfortsatzes	2	9,0	–	–	–	–	–	–
I00 – I99	Krankheiten des Kreislaufsystems	674	67,5	–	–	–	–	–	–
J00 – J99	Krankheiten des Atmungssystems	8 288	69,9	–	–	–	–	–	–
K00 – K93	Krankheiten des Verdauungssystems	85	34,5	–	–	–	–	–	–
L00 – L99	Krankheiten der Haut und der Unterhaut	27	47,5	–	–	–	–	–	–
M00 – M99	Krankheiten des Muskel-Skelett-Systems und des Bindegewebes	366	73,7	–	–	–	–	–	–
N00 – N99	Krankheiten des Urogenitalsystems	59	30,9	–	–	–	–	–	–
O00 – O99	Schwangerschaft, Geburt und Wochenbett	2	8,0	–	–	–	–	–	–
Q00 – Q99	Angeborene Fehlbildungen, Deformitäten und Chromosomenanomalien	16	42,6	–	–	–	–	–	–
R00 – R99	Symptome und abnorme klinische und Laborbefunde, die anderorts nicht klassifiziert sind	669	32,1	–	–	–	–	–	–
S00 – T98	Verletzungen, Vergiftungen und bestimmte andere Folgen äußerer Ursachen	204	38,6	–	–	–	–	–	–
Z00 – Z99	Faktoren, die den Gesundheitszustand beeinflussen und zur Inanspruchnahme des Gesundheitswesens führen	85	26,3	–	–	–	–	–	–

1) Internationale statistische Klassifikation der Krankheiten und verwandter Gesundheitsprobleme (ICD – 10)

**Noch: 2. Entlassene oder verstorbene vollstationäre Patientinnen und Patienten (ohne Stundenfälle) 2018  
nach Altersgruppen, Verweildauer und Fachabteilungen**  
Noch: 2.1 Aus Krankenhäusern nach Diagnosen

Postions- nummer <sup>1)</sup>	Krankheitsart	Entlassene oder verstorbene vollstationäre Patientinnen und Patienten					
		davon im Alter von ... bis unter ... Jahr(en)					
		5 – 15		15 – 25		25 – 35	
		Patient- t(inn)en	Verweildauer in Tagen	Patient- t(inn)en	Verweildauer in Tagen	Patient- t(inn)en	Verweildauer in Tagen
<b>1300 Kinderchirurgie</b>							
A00 – B99	Bestimmte infektiöse und parasitäre Krankheiten	395	2,4	73	2,7	–	–
C00 – D48	Neubildungen	179	3,4	46	3,7	–	–
D50 – D90	Krankheiten des Blutes und der blutbildenden Organe sowie bestimmte Störungen mit Beteiligung des Immunsystems	22	5,9	5	10,4	–	–
E00 – E90	Endokrine, Ernährungs- und Stoffwechselkrankheiten	16	4,4	–	–	–	–
F00 – F99	Psychische und Verhaltensstörungen	21	3,7	4	1,8	–	–
G00 – G99	Krankheiten des Nervensystems	91	3,0	36	3,8	–	–
H00 – H59	Krankheiten des Auges und der Augenanhangsgebilde	19	2,2	–	–	–	–
H60 – H95	Krankheiten des Ohres und des Warzenfortsatzes	7	1,7	1	2,0	–	–
I00 – I99	Krankheiten des Kreislaufsystems	236	2,3	17	1,9	–	–
J00 – J99	Krankheiten des Atmungssystems	43	5,4	5	4,6	–	–
K00 – K93	Krankheiten des Verdauungssystems	1 803	4,3	311	6,2	–	–
L00 – L99	Krankheiten der Haut und der Unterhaut	437	3,7	100	6,2	–	–
M00 – M99	Krankheiten des Muskel-Skelett-Systems und des Bindegewebes	543	4,5	140	4,0	–	–
N00 – N99	Krankheiten des Urogenitalsystems	790	3,2	138	3,4	–	–
P00 – P96	Bestimmte Zustände, die ihren Ursprung in der Perinatalperiode haben	–	–	–	–	–	–
Q00 – Q99	Angeborene Fehlbildungen, Deformitäten und Chromosomenanomalien	705	3,5	105	5,4	–	–
R00 – R99	Symptome und abnorme klinische und Laborbefunde, die anderorts nicht klassifiziert sind	382	2,4	86	2,5	–	–
S00 – T98	Verletzungen, Vergiftungen und bestimmte andere Folgen äußerer Ursachen	4 922	2,5	430	2,9	–	–
Z00 – Z99	Faktoren, die den Gesundheitszustand beeinflussen und zur Inanspruchnahme des Gesundheitswesens führen	30	1,7	4	5,5	–	–
<b>1400 Lungen- und Bronchialheilkunde</b>							
A00 – B99	Bestimmte infektiöse und parasitäre Krankheiten	–	–	36	27,6	37	40,2
C00 – D48	Neubildungen	–	–	3	5,7	14	9,1
D50 – D90	Krankheiten des Blutes und der blutbildenden Organe sowie bestimmte Störungen mit Beteiligung des Immunsystems	–	–	3	2,3	21	3,9
E00 – E90	Endokrine, Ernährungs- und Stoffwechselkrankheiten	–	–	4	3,3	19	5,8
F00 – F99	Psychische und Verhaltensstörungen	–	–	1	1,0	3	1,3
G00 – G99	Krankheiten des Nervensystems	1	1,0	24	2,6	117	2,1
H60 – H95	Krankheiten des Ohres und des Warzenfortsatzes	–	–	–	–	–	–
I00 – I99	Krankheiten des Kreislaufsystems	–	–	8	4,4	11	4,7
J00 – J99	Krankheiten des Atmungssystems	–	–	110	8,3	171	7,2
K00 – K93	Krankheiten des Verdauungssystems	–	–	2	4,0	4	2,0
L00 – L99	Krankheiten der Haut und der Unterhaut	–	–	6	4,0	4	2,5
M00 – M99	Krankheiten des Muskel-Skelett-Systems und des Bindegewebes	–	–	5	5,6	7	7,0
N00 – N99	Krankheiten des Urogenitalsystems	–	–	–	–	3	3,3
O00 – O99	Schwangerschaft, Geburt und Wochenbett	–	–	1	6,0	–	–
Q00 – Q99	Angeborene Fehlbildungen, Deformitäten und Chromosomenanomalien	–	–	2	12,5	8	4,6
R00 – R99	Symptome und abnorme klinische und Laborbefunde, die anderorts nicht klassifiziert sind	–	–	27	2,6	43	3,5
S00 – T98	Verletzungen, Vergiftungen und bestimmte andere Folgen äußerer Ursachen	–	–	17	3,0	24	2,3
Z00 – Z99	Faktoren, die den Gesundheitszustand beeinflussen und zur Inanspruchnahme des Gesundheitswesens führen	–	–	5	3,4	6	4,2

1) Internationale statistische Klassifikation der Krankheiten und verwandter Gesundheitsprobleme (ICD-10)

**Noch: 2. Entlassene oder verstorbene vollstationäre Patientinnen und Patienten (ohne Stundenfälle) 2018  
nach Altersgruppen, Verweildauer und Fachabteilungen**  
Noch: 2.1 Aus Krankenhäusern nach Diagnosen

Postions- nummer <sup>1)</sup>	Krankheitsart	Entlassene oder verstorbene vollstationäre Patientinnen und Patienten					
		davon im Alter von ... bis unter ... Jahr(en)					
		35 – 40		40 – 45		45 – 55	
		Patient- t(inn)en	Verweildauer in Tagen	Patient- t(inn)en	Verweildauer in Tagen	Patient- t(inn)en	Verweildauer in Tagen
<b>1300 Kinderchirurgie</b>							
A00 – B99	Bestimmte infektiöse und parasitäre Krankheiten	–	–	–	–	–	–
C00 – D48	Neubildungen	–	–	–	–	–	–
D50 – D90	Krankheiten des Blutes und der blutbildenden Organe sowie bestimmte Störungen mit Beteiligung des Immunsystems	–	–	–	–	–	–
E00 – E90	Endokrine, Ernährungs- und Stoffwechselkrankheiten	–	–	–	–	–	–
F00 – F99	Psychische und Verhaltensstörungen	–	–	–	–	–	–
G00 – G99	Krankheiten des Nervensystems	–	–	–	–	–	–
H00 – H59	Krankheiten des Auges und der Augenanhangsgebilde	–	–	–	–	–	–
H60 – H95	Krankheiten des Ohres und des Warzenfortsatzes	–	–	–	–	–	–
I00 – I99	Krankheiten des Kreislaufsystems	–	–	–	–	–	–
J00 – J99	Krankheiten des Atmungssystems	–	–	–	–	–	–
K00 – K93	Krankheiten des Verdauungssystems	–	–	–	–	–	–
L00 – L99	Krankheiten der Haut und der Unterhaut	–	–	–	–	–	–
M00 – M99	Krankheiten des Muskel-Skelett-Systems und des Bindegewebes	–	–	–	–	–	–
N00 – N99	Krankheiten des Urogenitalsystems	–	–	–	–	–	–
P00 – P96	Bestimmte Zustände, die ihren Ursprung in der Perinatalperiode haben	–	–	–	–	–	–
Q00 – Q99	Angeborene Fehlbildungen, Deformitäten und Chromosomenanomalien	–	–	–	–	–	–
R00 – R99	Symptome und abnorme klinische und Laborbefunde, die anderorts nicht klassifiziert sind	–	–	–	–	–	–
S00 – T98	Verletzungen, Vergiftungen und bestimmte andere Folgen äußerer Ursachen	–	–	–	–	–	–
Z00 – Z99	Faktoren, die den Gesundheitszustand beeinflussen und zur Inanspruchnahme des Gesundheitswesens führen	–	–	–	–	–	–
<b>1400 Lungen- und Bronchialheilkunde</b>							
A00 – B99	Bestimmte infektiöse und parasitäre Krankheiten	11	25,6	14	36,1	46	25,7
C00 – D48	Neubildungen	30	4,9	31	5,7	297	7,0
D50 – D90	Krankheiten des Blutes und der blutbildenden Organe sowie bestimmte Störungen mit Beteiligung des Immunsystems	12	2,3	16	3,0	50	4,1
E00 – E90	Endokrine, Ernährungs- und Stoffwechselkrankheiten	8	4,0	5	3,6	22	5,6
F00 – F99	Psychische und Verhaltensstörungen	1	1,0	4	1,5	7	1,6
G00 – G99	Krankheiten des Nervensystems	102	2,0	133	2,0	507	2,2
H60 – H95	Krankheiten des Ohres und des Warzenfortsatzes	–	–	–	–	1	3,0
I00 – I99	Krankheiten des Kreislaufsystems	6	8,7	13	14,4	46	7,5
J00 – J99	Krankheiten des Atmungssystems	114	6,8	133	7,9	737	9,6
K00 – K93	Krankheiten des Verdauungssystems	5	2,8	1	1,0	5	5,8
L00 – L99	Krankheiten der Haut und der Unterhaut	2	3,0	1	4,0	1	3,0
M00 – M99	Krankheiten des Muskel-Skelett-Systems und des Bindegewebes	3	9,0	10	10,9	83	10,8
N00 – N99	Krankheiten des Urogenitalsystems	–	–	–	–	–	–
O00 – O99	Schwangerschaft, Geburt und Wochenbett	1	2,0	–	–	–	–
Q00 – Q99	Angeborene Fehlbildungen, Deformitäten und Chromosomenanomalien	1	4,0	1	5,0	2	11,0
R00 – R99	Symptome und abnorme klinische und Laborbefunde, die anderorts nicht klassifiziert sind	26	4,1	34	3,4	121	4,5
S00 – T98	Verletzungen, Vergiftungen und bestimmte andere Folgen äußerer Ursachen	8	2,5	13	5,7	28	2,8
Z00 – Z99	Faktoren, die den Gesundheitszustand beeinflussen und zur Inanspruchnahme des Gesundheitswesens führen	6	3,0	6	2,7	18	3,0

1) Internationale statistische Klassifikation der Krankheiten und verwandter Gesundheitsprobleme (ICD-10)

Noch: 2. Entlassene oder verstorbene vollstationäre Patientinnen und Patienten (ohne Stundenfälle) 2018  
nach Altersgruppen, Verweildauer und Fachabteilungen

Noch: 2.1 Aus Krankenhäusern nach Diagnosen

Postionsnummer <sup>1)</sup>	Krankheitsart	Entlassene oder verstorbene vollstationäre Patientinnen und Patienten					
		davon im Alter von ... bis unter ... Jahr(en)					
		55 – 65		65 – 75		75 und mehr	
		Patient(inn)en	Verweildauer in Tagen	Patient(inn)en	Verweildauer in Tagen	Patient(inn)en	Verweildauer in Tagen
<b>1300 Kinderchirurgie</b>							
A00 – B99	Bestimmte infektiöse und parasitäre Krankheiten	–	–	–	–	–	–
C00 – D48	Neubildungen	–	–	–	–	–	–
D50 – D90	Krankheiten des Blutes und der blutbildenden Organe sowie bestimmte Störungen mit Beteiligung des Immunsystems	–	–	–	–	–	–
E00 – E90	Endokrine, Ernährungs- und Stoffwechselkrankheiten	–	–	–	–	–	–
F00 – F99	Psychische und Verhaltensstörungen	–	–	–	–	–	–
G00 – G99	Krankheiten des Nervensystems	–	–	–	–	–	–
H00 – H59	Krankheiten des Auges und der Augenanhangsgebilde	–	–	–	–	–	–
H60 – H95	Krankheiten des Ohres und des Warzenfortsatzes	–	–	–	–	–	–
I00 – I99	Krankheiten des Kreislaufsystems	–	–	–	–	–	–
J00 – J99	Krankheiten des Atmungssystems	–	–	–	–	–	–
K00 – K93	Krankheiten des Verdauungssystems	–	–	–	–	–	–
L00 – L99	Krankheiten der Haut und der Unterhaut	–	–	–	–	–	–
M00 – M99	Krankheiten des Muskel-Skelett-Systems und des Bindegewebes	–	–	–	–	–	–
N00 – N99	Krankheiten des Urogenitalsystems	–	–	–	–	–	–
P00 – P96	Bestimmte Zustände, die ihren Ursprung in der Perinatalperiode haben	–	–	–	–	–	–
Q00 – Q99	Angeborene Fehlbildungen, Deformitäten und Chromosomenanomalien	–	–	–	–	–	–
R00 – R99	Symptome und abnorme klinische und Laborbefunde, die anderorts nicht klassifiziert sind	–	–	–	–	–	–
S00 – T98	Verletzungen, Vergiftungen und bestimmte andere Folgen äußerer Ursachen	–	–	–	–	–	–
Z00 – Z99	Faktoren, die den Gesundheitszustand beeinflussen und zur Inanspruchnahme des Gesundheitswesens führen	–	–	–	–	–	–
<b>1400 Lungen- und Bronchialheilkunde</b>							
A00 – B99	Bestimmte infektiöse und parasitäre Krankheiten	83	14,1	72	15,6	117	14,1
C00 – D48	Neubildungen	932	6,9	1 033	7,8	923	7,9
D50 – D90	Krankheiten des Blutes und der blutbildenden Organe sowie bestimmte Störungen mit Beteiligung des Immunsystems	47	4,2	37	7,0	21	5,6
E00 – E90	Endokrine, Ernährungs- und Stoffwechselkrankheiten	46	7,9	46	4,3	35	6,4
F00 – F99	Psychische und Verhaltensstörungen	6	4,0	3	5,7	5	16,4
G00 – G99	Krankheiten des Nervensystems	672	2,1	455	2,0	342	2,3
H60 – H95	Krankheiten des Ohres und des Warzenfortsatzes	–	–	1	6,0	–	–
I00 – I99	Krankheiten des Kreislaufsystems	91	8,3	154	9,3	345	10,2
J00 – J99	Krankheiten des Atmungssystems	1 881	9,9	2 408	10,0	2 734	10,2
K00 – K93	Krankheiten des Verdauungssystems	21	4,6	23	8,0	24	6,3
L00 – L99	Krankheiten der Haut und der Unterhaut	6	10,0	4	5,0	3	16,0
M00 – M99	Krankheiten des Muskel-Skelett-Systems und des Bindegewebes	84	11,2	67	9,0	107	10,2
N00 – N99	Krankheiten des Urogenitalsystems	6	3,7	17	13,7	33	10,2
O00 – O99	Schwangerschaft, Geburt und Wochenbett	–	–	–	–	–	–
Q00 – Q99	Angeborene Fehlbildungen, Deformitäten und Chromosomenanomalien	–	–	2	5,5	–	–
R00 – R99	Symptome und abnorme klinische und Laborbefunde, die anderorts nicht klassifiziert sind	163	4,0	116	4,6	139	5,4
S00 – T98	Verletzungen, Vergiftungen und bestimmte andere Folgen äußerer Ursachen	36	7,3	24	8,5	54	6,5
Z00 – Z99	Faktoren, die den Gesundheitszustand beeinflussen und zur Inanspruchnahme des Gesundheitswesens führen	20	2,9	11	4,4	13	2,7

1) Internationale statistische Klassifikation der Krankheiten und verwandter Gesundheitsprobleme (ICD-10)



**Noch: 2. Entlassene oder verstorbene vollstationäre Patientinnen und Patienten (ohne Stundenfälle) 2018  
nach Altersgruppen, Verweildauer und Fachabteilungen**  
Noch: 2.1 Aus Krankenhäusern nach Diagnosen

Postions- nummer <sup>1)</sup>	Krankheitsart	Entlassene oder verstorbene vollstationäre Patientinnen und Patienten							
		insgesamt		davon im Alter von ... bis unter ... Jahr(en)					
				Alter unbekannt		unter 1		1 – 5	
		Patient- t(inn)en	Verweil- dauer in Tagen	Patient- t(inn)en	Verweil- dauer in Tagen	Patient- t(inn)en	Verweil- dauer in Tagen	Patient- t(inn)en	Verweil- dauer in Tagen
<b>1500 Allgemeine Chirurgie</b>									
A00 – B99	Bestimmte infektiöse und parasitäre Krankheiten	9 725	61,7	8	2,3	1	–	10	1,9
C00 – D48	Neubildungen	48 923	124,8	76	45,6	7	2,3	7	4,0
D50 – D90	Krankheiten des Blutes und der blutbildenden Organe sowie bestimmte Störungen mit Beteiligung des Immunsystems	676	79,6	–	–	1	1,0	–	–
E00 – E90	Endokrine, Ernährungs- und Stoffwechselkrankheiten	20 123	64,6	5	14,2	–	–	–	–
F00 – F99	Psychische und Verhaltensstörungen	1 154	81,6	2	2,5	–	–	–	–
G00 – G99	Krankheiten des Nervensystems	3 086	49,4	22	8,2	5	2,6	24	4,0
H00 – H59	Krankheiten des Auges und der Augenanhangsgebilde	90	23,0	–	–	–	–	–	–
H60 – H95	Krankheiten des Ohres und des Warzenfortsatzes	47	48,4	–	–	–	–	1	1,0
I00 – I99	Krankheiten des Kreislaufsystems	25 576	82,4	251	18,5	10	0,5	2	10,0
J00 – J99	Krankheiten des Atmungssystems	4 693	152,4	7	48,6	–	–	7	3,7
K00 – K93	Krankheiten des Verdauungssystems	205 676	62,9	467	18,7	228	2,2	163	3,8
L00 – L99	Krankheiten der Haut und der Unterhaut	29 196	68,3	106	23,7	15	1,5	58	2,9
M00 – M99	Krankheiten des Muskel-Skelett-Systems und des Bindegewebes	92 656	86,1	561	37,7	15	0,3	24	2,8
N00 – N99	Krankheiten des Urogenitalsystems	11 003	59,2	18	26,4	22	2,0	29	1,6
O00 – O99	Schwangerschaft, Geburt und Wochenbett	1 098	18,2	–	–	–	–	–	–
P00 – P96	Bestimmte Zustände, die ihren Ursprung in der Perinatalperiode haben	18	18,4	–	–	17	12,4	1	6,0
Q00 – Q99	Angeborene Fehlbildungen, Deformitäten und Chromosomenanomalien	1 401	61,7	4	1,8	92	4,3	105	2,7
R00 – R99	Symptome und abnorme klinische und Laborbefunde, die anderorts nicht klassifiziert sind	13 152	36,6	30	2,3	1	–	6	1,7
S00 – T98	Verletzungen, Vergiftungen und bestimmte andere Folgen äußerer Ursachen	124 262	65,1	1 056	20,4	65	0,5	236	1,8
Z00 – Z99	Faktoren, die den Gesundheitszustand beeinflussen und zur Inanspruchnahme des Gesundheitswesens führen	934	53,1	1	1,0	4	3,8	2	1,5
<b>1600 Unfallchirurgie</b>									
A00 – B99	Bestimmte infektiöse und parasitäre Krankheiten	1 016	76,6	–	–	1	3,0	3	2,0
C00 – D48	Neubildungen	1 893	56,5	–	–	–	–	–	–
D50 – D90	Krankheiten des Blutes und der blutbildenden Organe sowie bestimmte Störungen mit Beteiligung des Immunsystems	64	81,9	–	–	–	–	–	–
E00 – E90	Endokrine, Ernährungs- und Stoffwechselkrankheiten	300	126,3	–	–	–	–	–	–
F00 – F99	Psychische und Verhaltensstörungen	256	56,6	–	–	–	–	–	–
G00 – G99	Krankheiten des Nervensystems	1 701	110,9	–	–	–	–	–	–
H00 – H59	Krankheiten des Auges und der Augenanhangsgebilde	10	16,8	–	–	–	–	–	–
H60 – H95	Krankheiten des Ohres und des Warzenfortsatzes	14	32,3	–	–	–	–	–	–
I00 – I99	Krankheiten des Kreislaufsystems	716	98,5	–	–	1	1,0	1	2,0
J00 – J99	Krankheiten des Atmungssystems	244	113,0	–	–	–	–	–	–
K00 – K93	Krankheiten des Verdauungssystems	179	88,7	–	–	–	–	–	–
L00 – L99	Krankheiten der Haut und der Unterhaut	3 827	90,8	–	–	1	1,0	42	2,8
M00 – M99	Krankheiten des Muskel-Skelett-Systems und des Bindegewebes	68 167	57,2	–	–	1	2,0	21	5,5
N00 – N99	Krankheiten des Urogenitalsystems	134	94,6	–	–	–	–	1	4,0
O00 – O99	Schwangerschaft, Geburt und Wochenbett	6	3,3	–	–	–	–	–	–
P00 – P96	Bestimmte Zustände, die ihren Ursprung in der Perinatalperiode haben	2	5,0	–	–	1	2,0	–	–
Q00 – Q99	Angeborene Fehlbildungen, Deformitäten und Chromosomenanomalien	378	41,6	–	–	49	2,2	32	3,3
R00 – R99	Symptome und abnorme klinische und Laborbefunde, die anderorts nicht klassifiziert sind	724	66,3	–	–	1	1,0	4	1,8
S00 – T98	Verletzungen, Vergiftungen und bestimmte andere Folgen äußerer Ursachen	137 241	52,3	–	–	182	1,6	1.457	1,7
Z00 – Z99	Faktoren, die den Gesundheitszustand beeinflussen und zur Inanspruchnahme des Gesundheitswesens führen	213	21,8	–	–	6	1,2	9	1,2

1) Internationale statistische Klassifikation der Krankheiten und verwandter Gesundheitsprobleme (ICD – 10)

Noch: 2. Entlassene oder verstorbene vollstationäre Patientinnen und Patienten (ohne Stundenfälle) 2018  
nach Altersgruppen, Verweildauer und Fachabteilungen

Noch: 2.1 Aus Krankenhäusern nach Diagnosen

Postionsnummer <sup>1)</sup>	Krankheitsart	Entlassene oder verstorbene vollstationäre Patientinnen und Patienten					
		davon im Alter von ... bis unter ... Jahr(en)					
		5 – 15		15 – 25		25 – 35	
		Patient(inn)en	Verweildauer in Tagen	Patient(inn)en	Verweildauer in Tagen	Patient(inn)en	Verweildauer in Tagen
<b>1500 Allgemeine Chirurgie</b>							
A00 – B99	Bestimmte infektiöse und parasitäre Krankheiten	327	2,0	1 351	2,7	914	3,6
C00 – D48	Neubildungen	62	3,5	413	4,7	1 052	5,8
D50 – D90	Krankheiten des Blutes und der blutbildenden Organe sowie bestimmte Störungen mit Beteiligung des Immunsystems	7	4,6	31	6,4	56	6,5
E00 – E90	Endokrine, Ernährungs- und Stoffwechselkrankheiten	18	3,3	494	3,9	1 896	4,3
F00 – F99	Psychische und Verhaltensstörungen	–	–	43	5,1	59	6,7
G00 – G99	Krankheiten des Nervensystems	27	3,0	91	4,2	148	4,2
H00 – H59	Krankheiten des Auges und der Augenanhangsgebilde	–	–	1	4,0	3	2,7
H60 – H95	Krankheiten des Ohres und des Warzenfortsatzes	3	1,7	6	5,7	–	–
I00 – I99	Krankheiten des Kreislaufsystems	110	2,3	390	3,3	536	3,8
J00 – J99	Krankheiten des Atmungssystems	25	3,6	317	8,3	392	7,6
K00 – K93	Krankheiten des Verdauungssystems	2 519	3,6	13 274	3,6	18 957	3,9
L00 – L99	Krankheiten der Haut und der Unterhaut	389	2,7	4 916	2,4	4 678	2,7
M00 – M99	Krankheiten des Muskel-Skelett-Systems und des Bindegewebes	354	4,2	2 241	3,3	4 070	4,0
N00 – N99	Krankheiten des Urogenitalsystems	127	2,6	1 438	2,7	1 372	3,5
O00 – O99	Schwangerschaft, Geburt und Wochenbett	–	–	152	4,0	708	3,9
P00 – P96	Bestimmte Zustände, die ihren Ursprung in der Perinatalperiode haben	–	–	–	–	–	–
Q00 – Q99	Angeborene Fehlbildungen, Deformitäten und Chromosomenanomalien	222	3,2	279	3,6	165	4,4
R00 – R99	Symptome und abnorme klinische und Laborbefunde, die anderorts nicht klassifiziert sind	781	1,7	3 109	2,0	1 889	2,3
S00 – T98	Verletzungen, Vergiftungen und bestimmte andere Folgen äußerer Ursachen	2 862	2,3	10 196	2,9	8 554	3,4
Z00 – Z99	Faktoren, die den Gesundheitszustand beeinflussen und zur Inanspruchnahme des Gesundheitswesens führen	34	9,7	60	4,1	48	4,6
<b>1600 Unfallchirurgie</b>							
A00 – B99	Bestimmte infektiöse und parasitäre Krankheiten	4	2,5	58	4,2	50	4,8
C00 – D48	Neubildungen	36	4,1	80	3,5	88	3,1
D50 – D90	Krankheiten des Blutes und der blutbildenden Organe sowie bestimmte Störungen mit Beteiligung des Immunsystems	–	–	3	8,0	1	1,0
E00 – E90	Endokrine, Ernährungs- und Stoffwechselkrankheiten	1	4,0	1	2,0	7	3,0
F00 – F99	Psychische und Verhaltensstörungen	1	2,0	23	2,5	21	3,6
G00 – G99	Krankheiten des Nervensystems	11	32,5	53	11,9	92	12,0
H00 – H59	Krankheiten des Auges und der Augenanhangsgebilde	1	1,0	–	–	1	2,0
H60 – H95	Krankheiten des Ohres und des Warzenfortsatzes	–	–	1	1,0	1	2,0
I00 – I99	Krankheiten des Kreislaufsystems	3	3,7	13	4,5	16	6,3
J00 – J99	Krankheiten des Atmungssystems	5	1,8	10	3,5	22	4,8
K00 – K93	Krankheiten des Verdauungssystems	2	2,5	10	17,6	4	2,5
L00 – L99	Krankheiten der Haut und der Unterhaut	98	3,8	298	5,3	364	7,0
M00 – M99	Krankheiten des Muskel-Skelett-Systems und des Bindegewebes	544	4,1	1 960	3,7	3 281	4,4
N00 – N99	Krankheiten des Urogenitalsystems	–	–	3	3,3	12	4,8
O00 – O99	Schwangerschaft, Geburt und Wochenbett	–	–	2	1,5	4	1,8
P00 – P96	Bestimmte Zustände, die ihren Ursprung in der Perinatalperiode haben	–	–	1	3,0	–	–
Q00 – Q99	Angeborene Fehlbildungen, Deformitäten und Chromosomenanomalien	125	2,7	79	3,8	38	4,9
R00 – R99	Symptome und abnorme klinische und Laborbefunde, die anderorts nicht klassifiziert sind	18	5,5	45	2,9	50	3,6
S00 – T98	Verletzungen, Vergiftungen und bestimmte andere Folgen äußerer Ursachen	6 240	2,1	12 213	3,3	10 266	4,2
Z00 – Z99	Faktoren, die den Gesundheitszustand beeinflussen und zur Inanspruchnahme des Gesundheitswesens führen	11	1,4	38	1,3	31	1,4

1) Internationale statistische Klassifikation der Krankheiten und verwandter Gesundheitsprobleme (ICD-10)

**Noch: 2. Entlassene oder verstorbene vollstationäre Patientinnen und Patienten (ohne Stundenfälle) 2018  
nach Altersgruppen, Verweildauer und Fachabteilungen**  
Noch: 2.1 Aus Krankenhäusern nach Diagnosen

Postions- nummer <sup>1)</sup>	Krankheitsart	Entlassene oder verstorbene vollstationäre Patientinnen und Patienten					
		davon im Alter von ... bis unter ... Jahr(en)					
		35 – 40		40 – 45		45 – 55	
		Patient- t(inn)en	Verweildauer in Tagen	Patient- t(inn)en	Verweildauer in Tagen	Patient- t(inn)en	Verweildauer in Tagen
<b>1500 Allgemeine Chirurgie</b>							
A00 – B99	Bestimmte infektiöse und parasitäre Krankheiten	411	5,3	404	6,3	1 245	7,2
C00 – D48	Neubildungen	925	6,7	1 235	7,5	6 179	9,4
D50 – D90	Krankheiten des Blutes und der blutbildenden Organe sowie bestimmte Störungen mit Beteiligung des Immunsystems	39	7,7	22	9,0	68	10,1
E00 – E90	Endokrine, Ernährungs- und Stoffwechselkrankheiten	1 553	4,5	1 753	4,2	5 023	4,7
F00 – F99	Psychische und Verhaltensstörungen	42	8,5	64	11,8	284	11,2
G00 – G99	Krankheiten des Nervensystems	85	3,6	129	4,0	480	4,8
H00 – H59	Krankheiten des Auges und der Augenanhangsgebilde	5	2,0	4	1,8	15	2,4
H60 – H95	Krankheiten des Ohres und des Warzenfortsatzes	1	4,0	3	5,0	8	4,3
I00 – I99	Krankheiten des Kreislaufsystems	388	4,1	544	5,3	2 638	5,9
J00 – J99	Krankheiten des Atmungssystems	152	9,5	168	9,7	541	14,7
K00 – K93	Krankheiten des Verdauungssystems	11 240	4,2	12 031	4,3	36 821	5,0
L00 – L99	Krankheiten der Haut und der Unterhaut	1 912	3,3	1 737	3,7	4 247	4,6
M00 – M99	Krankheiten des Muskel-Skelett-Systems und des Bindegewebes	2 768	4,2	3 859	4,4	16 858	4,8
N00 – N99	Krankheiten des Urogenitalsystems	652	4,0	622	4,8	1 601	4,9
O00 – O99	Schwangerschaft, Geburt und Wochenbett	190	3,7	46	4,6	2	2,0
P00 – P96	Bestimmte Zustände, die ihren Ursprung in der Perinatalperiode haben	–	–	–	–	–	–
Q00 – Q99	Angeborene Fehlbildungen, Deformitäten und Chromosomenanomalien	54	3,9	60	5,7	140	6,6
R00 – R99	Symptome und abnorme klinische und Laborbefunde, die anderorts nicht klassifiziert sind	705	2,8	638	2,9	1 538	3,5
S00 – T98	Verletzungen, Vergiftungen und bestimmte andere Folgen äußerer Ursachen	3 708	4,0	4 007	4,2	13 485	5,0
Z00 – Z99	Faktoren, die den Gesundheitszustand beeinflussen und zur Inanspruchnahme des Gesundheitswesens führen	25	4,4	37	4,6	119	5,1
<b>1600 Unfallchirurgie</b>							
A00 – B99	Bestimmte infektiöse und parasitäre Krankheiten	52	7,0	47	6,2	155	10,6
C00 – D48	Neubildungen	47	3,6	44	4,1	230	6,8
D50 – D90	Krankheiten des Blutes und der blutbildenden Organe sowie bestimmte Störungen mit Beteiligung des Immunsystems	2	2,5	2	6,0	1	1,0
E00 – E90	Endokrine, Ernährungs- und Stoffwechselkrankheiten	2	19,5	14	12,3	32	18,6
F00 – F99	Psychische und Verhaltensstörungen	12	2,9	16	7,2	53	6,5
G00 – G99	Krankheiten des Nervensystems	60	9,0	64	7,2	252	10,3
H00 – H59	Krankheiten des Auges und der Augenanhangsgebilde	–	–	–	–	2	1,0
H60 – H95	Krankheiten des Ohres und des Warzenfortsatzes	1	8,0	1	2,0	2	5,0
I00 – I99	Krankheiten des Kreislaufsystems	5	4,0	16	8,5	65	13,8
J00 – J99	Krankheiten des Atmungssystems	8	22,4	12	6,9	16	15,3
K00 – K93	Krankheiten des Verdauungssystems	3	1,7	4	3,3	20	15,4
L00 – L99	Krankheiten der Haut und der Unterhaut	197	8,7	238	9,9	662	11,9
M00 – M99	Krankheiten des Muskel-Skelett-Systems und des Bindegewebes	2 252	4,7	2 913	4,9	11 714	5,1
N00 – N99	Krankheiten des Urogenitalsystems	3	4,3	5	12,2	16	9,9
O00 – O99	Schwangerschaft, Geburt und Wochenbett	–	–	–	–	–	–
P00 – P96	Bestimmte Zustände, die ihren Ursprung in der Perinatalperiode haben	–	–	–	–	–	–
Q00 – Q99	Angeborene Fehlbildungen, Deformitäten und Chromosomenanomalien	11	4,4	8	2,5	16	4,6
R00 – R99	Symptome und abnorme klinische und Laborbefunde, die anderorts nicht klassifiziert sind	25	5,8	19	5,8	93	8,5
S00 – T98	Verletzungen, Vergiftungen und bestimmte andere Folgen äußerer Ursachen	4 492	4,8	4 641	5,1	15 300	5,8
Z00 – Z99	Faktoren, die den Gesundheitszustand beeinflussen und zur Inanspruchnahme des Gesundheitswesens führen	12	1,8	14	1,1	19	1,3

1) Internationale statistische Klassifikation der Krankheiten und verwandter Gesundheitsprobleme (ICD-10)

**Noch: 2. Entlassene oder verstorbene vollstationäre Patientinnen und Patienten (ohne Stundenfälle) 2018  
nach Altersgruppen, Verweildauer und Fachabteilungen**  
Noch: 2.1 Aus Krankenhäusern nach Diagnosen

Postionsnummer <sup>1)</sup>	Krankheitsart	Entlassene oder verstorbene vollstationäre Patientinnen und Patienten					
		davon im Alter von ... bis unter ... Jahr(en)					
		55 – 65		65 – 75		75 und mehr	
		Patient(inn)en	Verweildauer in Tagen	Patient(inn)en	Verweildauer in Tagen	Patient(inn)en	Verweildauer in Tagen
<b>1500 Allgemeine Chirurgie</b>							
A00 – B99	Bestimmte infektiöse und parasitäre Krankheiten	1 384	9,2	1 248	10,8	2 422	10,7
C00 – D48	Neubildungen	11 025	11,9	12 493	13,7	15 449	15,6
D50 – D90	Krankheiten des Blutes und der blutbildenden Organe sowie bestimmte Störungen mit Beteiligung des Immunsystems	96	9,9	97	12,9	259	11,5
E00 – E90	Endokrine, Ernährungs- und Stoffwechselkrankheiten	4 370	6,1	2 692	7,7	2 319	11,7
F00 – F99	Psychische und Verhaltensstörungen	326	11,7	158	11,9	176	12,2
G00 – G99	Krankheiten des Nervensystems	579	4,6	437	5,6	1 059	4,2
H00 – H59	Krankheiten des Auges und der Augenanhangsgebilde	17	1,8	17	3,0	28	5,3
H60 – H95	Krankheiten des Ohres und des Warzenfortsatzes	5	5,2	2	12,5	18	9,0
I00 – I99	Krankheiten des Kreislaufsystems	5 370	8,4	6 103	10,1	9 234	11,4
J00 – J99	Krankheiten des Atmungssystems	905	15,3	966	16,2	1 213	15,2
K00 – K93	Krankheiten des Verdauungssystems	39 840	6,0	31 478	7,0	38 658	8,2
L00 – L99	Krankheiten der Haut und der Unterhaut	3 630	6,2	2 726	8,5	4 782	10,3
M00 – M99	Krankheiten des Muskel-Skelett-Systems und des Bindegewebes	22 116	5,7	18 034	7,3	21 756	8,6
N00 – N99	Krankheiten des Urogenitalsystems	1 650	6,6	1 342	8,0	2 130	7,5
O00 – O99	Schwangerschaft, Geburt und Wochenbett	–	–	–	–	–	–
P00 – P96	Bestimmte Zustände, die ihren Ursprung in der Perinatalperiode haben	–	–	–	–	–	–
Q00 – Q99	Angeborene Fehlbildungen, Deformitäten und Chromosomenanomalien	133	6,5	93	10,0	54	10,9
R00 – R99	Symptome und abnorme klinische und Laborbefunde, die anderorts nicht klassifiziert sind	1 392	4,8	1 165	5,6	1 898	7,0
S00 – T98	Verletzungen, Vergiftungen und bestimmte andere Folgen äußerer Ursachen	17 114	6,3	16 494	7,7	46 485	8,3
Z00 – Z99	Faktoren, die den Gesundheitszustand beeinflussen und zur Inanspruchnahme des Gesundheitswesens führen	189	5,8	176	5,5	239	4,6
<b>1600 Unfallchirurgie</b>							
A00 – B99	Bestimmte infektiöse und parasitäre Krankheiten	186	12,8	158	12,1	302	11,4
C00 – D48	Neubildungen	338	9,4	387	10,2	643	11,7
D50 – D90	Krankheiten des Blutes und der blutbildenden Organe sowie bestimmte Störungen mit Beteiligung des Immunsystems	6	43,2	15	10,3	34	9,9
E00 – E90	Endokrine, Ernährungs- und Stoffwechselkrankheiten	56	25,3	58	25,6	129	16,0
F00 – F99	Psychische und Verhaltensstörungen	59	7,3	39	10,8	32	13,8
G00 – G99	Krankheiten des Nervensystems	291	12,3	265	9,5	613	6,2
H00 – H59	Krankheiten des Auges und der Augenanhangsgebilde	2	7,5	1	1,0	3	4,3
H60 – H95	Krankheiten des Ohres und des Warzenfortsatzes	4	4,3	–	–	4	10,0
I00 – I99	Krankheiten des Kreislaufsystems	66	19,8	135	17,7	395	17,2
J00 – J99	Krankheiten des Atmungssystems	36	15,8	29	26,8	106	15,7
K00 – K93	Krankheiten des Verdauungssystems	31	13,1	32	16,2	73	16,4
L00 – L99	Krankheiten der Haut und der Unterhaut	671	13,8	425	13,2	831	13,4
M00 – M99	Krankheiten des Muskel-Skelett-Systems und des Bindegewebes	15 507	6,1	12 740	7,7	17 234	9,0
N00 – N99	Krankheiten des Urogenitalsystems	23	15,4	22	23,3	49	17,4
O00 – O99	Schwangerschaft, Geburt und Wochenbett	–	–	–	–	–	–
P00 – P96	Bestimmte Zustände, die ihren Ursprung in der Perinatalperiode haben	–	–	–	–	–	–
Q00 – Q99	Angeborene Fehlbildungen, Deformitäten und Chromosomenanomalien	8	5,0	5	3,2	7	5,0
R00 – R99	Symptome und abnorme klinische und Laborbefunde, die anderorts nicht klassifiziert sind	102	9,3	75	10,6	292	11,5
S00 – T98	Verletzungen, Vergiftungen und bestimmte andere Folgen äußerer Ursachen	18 663	6,8	16 732	8,1	47 055	8,8
Z00 – Z99	Faktoren, die den Gesundheitszustand beeinflussen und zur Inanspruchnahme des Gesundheitswesens führen	25	4,7	17	3,0	31	3,4

1) Internationale statistische Klassifikation der Krankheiten und verwandter Gesundheitsprobleme (ICD-10)

**Noch: 2. Entlassene oder verstorbene vollstationäre Patientinnen und Patienten (ohne Stundenfälle) 2018  
nach Altersgruppen, Verweildauer und Fachabteilungen**  
Noch: 2.1 Aus Krankenhäusern nach Diagnosen

Postions- nummer <sup>1)</sup>	Krankheitsart	Entlassene oder verstorbene vollstationäre Patientinnen und Patienten							
		insgesamt		davon im Alter von ... bis unter ... Jahr(en)					
				Alter unbekannt		unter 1		1 – 5	
		Patient- t(inn)en	Verweil- dauer in Tagen	Patient- t(inn)en	Verweil- dauer in Tagen	Patient- t(inn)en	Verweil- dauer in Tagen	Patient- t(inn)en	Verweil- dauer in Tagen
<b>1700 Neurochirurgie</b>									
A00 – B99	Bestimmte infektiöse und parasitäre Krankheiten	67	190,0	–	–	–	–	1	1,0
C00 – D48	Neubildungen	7 701	129,5	–	–	3	18,3	10	12,4
D50 – D90	Krankheiten des Blutes und der blutbildenden Organe sowie bestimmte Störungen mit Beteiligung des Immunsystems	15	60,7	–	–	–	–	–	–
E00 – E90	Endokrine, Ernährungs- und Stoffwechselkrankheiten	65	82,4	–	–	–	–	–	–
F00 – F99	Psychische und Verhaltensstörungen	98	61,0	–	–	–	–	–	–
G00 – G99	Krankheiten des Nervensystems	3 827	100,5	–	–	27	8,6	42	7,7
H00 – H59	Krankheiten des Auges und der Augenanhangsgebilde	28	26,1	–	–	1	1,0	–	–
H60 – H95	Krankheiten des Ohres und des Warzenfortsatzes	11	36,3	–	–	–	–	–	–
I00 – I99	Krankheiten des Kreislaufsystems	5 847	156,2	–	–	5	5,6	4	25,5
J00 – J99	Krankheiten des Atmungssystems	44	92,9	–	–	–	–	–	–
K00 – K93	Krankheiten des Verdauungssystems	26	96,3	–	–	–	–	–	–
L00 – L99	Krankheiten der Haut und der Unterhaut	54	65,7	–	–	1	3,0	1	1,0
M00 – M99	Krankheiten des Muskel-Skelett-Systems und des Bindegewebes	18 685	68,1	–	–	1	1,0	3	4,7
N00 – N99	Krankheiten des Urogenitalsystems	40	180,3	–	–	1	18,0	–	–
O00 – O99	Schwangerschaft, Geburt und Wochenbett	4	25,5	–	–	–	–	–	–
P00 – P96	Bestimmte Zustände, die ihren Ursprung in der Perinatalperiode haben	1	8,0	–	–	1	8,0	–	–
Q00 – Q99	Angeborene Fehlbildungen, Deformitäten und Chromosomenanomalien	363	89,6	–	–	57	5,2	25	6,2
R00 – R99	Symptome und abnorme klinische und Laborbefunde, die anderorts nicht klassifiziert sind	391	51,1	–	–	–	–	1	2,0
S00 – T98	Verletzungen, Vergiftungen und bestimmte andere Folgen äußerer Ursachen	6 336	110,2	–	–	23	6,0	40	6,6
Z00 – Z99	Faktoren, die den Gesundheitszustand beeinflussen und zur Inanspruchnahme des Gesundheitswesens führen	158	17,5	–	–	1	1,0	1	1,0
<b>1800 Gefäßchirurgie</b>									
A00 – B99	Bestimmte infektiöse und parasitäre Krankheiten	1 504	61,6	–	–	–	–	–	–
C00 – D48	Neubildungen	444	51,1	–	–	–	–	–	–
D50 – D90	Krankheiten des Blutes und der blutbildenden Organe sowie bestimmte Störungen mit Beteiligung des Immunsystems	40	97,2	–	–	–	–	–	–
E00 – E90	Endokrine, Ernährungs- und Stoffwechselkrankheiten	2 922	98,4	–	–	–	–	–	–
F00 – F99	Psychische und Verhaltensstörungen	7	50,0	–	–	–	–	–	–
G00 – G99	Krankheiten des Nervensystems	157	81,7	–	–	–	–	–	–
H00 – H59	Krankheiten des Auges und der Augenanhangsgebilde	14	37,3	–	–	–	–	–	–
H60 – H95	Krankheiten des Ohres und des Warzenfortsatzes	1	9,0	–	–	–	–	–	–
I00 – I99	Krankheiten des Kreislaufsystems	51 070	48,2	–	–	–	–	–	–
J00 – J99	Krankheiten des Atmungssystems	112	115,4	–	–	–	–	–	–
K00 – K93	Krankheiten des Verdauungssystems	291	107,3	–	–	–	–	–	–
L00 – L99	Krankheiten der Haut und der Unterhaut	1 019	89,8	–	–	–	–	–	–
M00 – M99	Krankheiten des Muskel-Skelett-Systems und des Bindegewebes	476	70,2	–	–	–	–	–	–
N00 – N99	Krankheiten des Urogenitalsystems	1 483	26,9	–	–	–	–	–	–
O00 – O99	Schwangerschaft, Geburt und Wochenbett	12	14,8	–	–	–	–	–	–
P00 – P96	Bestimmte Zustände, die ihren Ursprung in der Perinatalperiode haben	2	2,0	–	–	2	2,0	–	–
Q00 – Q99	Angeborene Fehlbildungen, Deformitäten und Chromosomenanomalien	118	35,4	–	–	–	–	–	–
R00 – R99	Symptome und abnorme klinische und Laborbefunde, die anderorts nicht klassifiziert sind	340	42,7	–	–	–	–	–	–
S00 – T98	Verletzungen, Vergiftungen und bestimmte andere Folgen äußerer Ursachen	6 165	66,9	–	–	–	–	–	–
Z00 – Z99	Faktoren, die den Gesundheitszustand beeinflussen und zur Inanspruchnahme des Gesundheitswesens führen	139	43,8	–	–	1	7,0	–	–

1) Internationale statistische Klassifikation der Krankheiten und verwandter Gesundheitsprobleme (ICD – 10)

**Noch: 2. Entlassene oder verstorbene vollstationäre Patientinnen und Patienten (ohne Stundenfälle) 2018  
nach Altersgruppen, Verweildauer und Fachabteilungen**  
Noch: 2.1 Aus Krankenhäusern nach Diagnosen

Postions- nummer <sup>1)</sup>	Krankheitsart	Entlassene oder verstorbene vollstationäre Patientinnen und Patienten					
		davon im Alter von ... bis unter ... Jahr(en)					
		5 – 15		15 – 25		25 – 35	
		Patient- (inn)en	Verweildauer in Tagen	Patient- (inn)en	Verweildauer in Tagen	Patient- (inn)en	Verweildauer in Tagen
<b>1700 Neurochirurgie</b>							
A00 – B99	Bestimmte infektiöse und parasitäre Krankheiten	–	–	3	35,0	3	24,0
C00 – D48	Neubildungen	43	8,3	230	9,9	459	10,1
D50 – D90	Krankheiten des Blutes und der blutbildenden Organe sowie bestimmte Störungen mit Beteiligung des Immunsystems	–	–	2	3,0	2	9,0
E00 – E90	Endokrine, Ernährungs- und Stoffwechselkrankheiten	1	9,0	5	6,8	5	11,4
F00 – F99	Psychische und Verhaltensstörungen	2	2,0	12	5,9	20	8,0
G00 – G99	Krankheiten des Nervensystems	81	8,1	161	9,0	304	9,5
H00 – H59	Krankheiten des Auges und der Augenanhangsgebilde	–	–	–	–	6	2,8
H60 – H95	Krankheiten des Ohres und des Warzenfortsatzes	–	–	–	–	1	2,0
I00 – I99	Krankheiten des Kreislaufsystems	12	13,8	62	14,0	158	13,8
J00 – J99	Krankheiten des Atmungssystems	–	–	2	10,5	3	6,7
K00 – K93	Krankheiten des Verdauungssystems	–	–	–	–	4	10,3
L00 – L99	Krankheiten der Haut und der Unterhaut	–	–	5	4,2	4	7,5
M00 – M99	Krankheiten des Muskel-Skelett-Systems und des Bindegewebes	9	8,8	187	5,1	971	5,4
N00 – N99	Krankheiten des Urogenitalsystems	–	–	4	2,5	2	20,5
O00 – O99	Schwangerschaft, Geburt und Wochenbett	–	–	–	–	2	6,5
P00 – P96	Bestimmte Zustände, die ihren Ursprung in der Perinatalperiode haben	–	–	–	–	–	–
Q00 – Q99	Angeborene Fehlbildungen, Deformitäten und Chromosomenanomalien	18	4,9	41	8,1	57	7,7
R00 – R99	Symptome und abnorme klinische und Laborbefunde, die anderorts nicht klassifiziert sind	2	2,5	28	3,3	37	4,6
S00 – T98	Verletzungen, Vergiftungen und bestimmte andere Folgen äußerer Ursachen	64	8,4	304	9,3	376	10,4
Z00 – Z99	Faktoren, die den Gesundheitszustand beeinflussen und zur Inanspruchnahme des Gesundheitswesens führen	–	–	3	2,0	9	1,6
<b>1800 Gefäßchirurgie</b>							
A00 – B99	Bestimmte infektiöse und parasitäre Krankheiten	–	–	11	4,5	31	6,5
C00 – D48	Neubildungen	–	–	6	5,3	15	3,6
D50 – D90	Krankheiten des Blutes und der blutbildenden Organe sowie bestimmte Störungen mit Beteiligung des Immunsystems	1	27,0	2	3,0	–	–
E00 – E90	Endokrine, Ernährungs- und Stoffwechselkrankheiten	–	–	–	–	19	8,5
F00 – F99	Psychische und Verhaltensstörungen	–	–	1	1,0	–	–
G00 – G99	Krankheiten des Nervensystems	–	–	1	27,0	6	6,5
H00 – H59	Krankheiten des Auges und der Augenanhangsgebilde	–	–	–	–	–	–
H60 – H95	Krankheiten des Ohres und des Warzenfortsatzes	–	–	–	–	–	–
I00 – I99	Krankheiten des Kreislaufsystems	8	4,4	211	3,6	1 039	2,6
J00 – J99	Krankheiten des Atmungssystems	–	–	3	14,0	5	6,6
K00 – K93	Krankheiten des Verdauungssystems	–	–	1	15,0	3	14,7
L00 – L99	Krankheiten der Haut und der Unterhaut	–	–	6	12,7	19	9,7
M00 – M99	Krankheiten des Muskel-Skelett-Systems und des Bindegewebes	–	–	4	3,8	12	14,1
N00 – N99	Krankheiten des Urogenitalsystems	–	–	15	1,7	40	3,2
O00 – O99	Schwangerschaft, Geburt und Wochenbett	–	–	2	3,5	7	5,3
P00 – P96	Bestimmte Zustände, die ihren Ursprung in der Perinatalperiode haben	–	–	–	–	–	–
Q00 – Q99	Angeborene Fehlbildungen, Deformitäten und Chromosomenanomalien	1	2,0	34	2,6	29	3,6
R00 – R99	Symptome und abnorme klinische und Laborbefunde, die anderorts nicht klassifiziert sind	–	–	5	1,6	10	2,1
S00 – T98	Verletzungen, Vergiftungen und bestimmte andere Folgen äußerer Ursachen	1	3,0	38	4,6	145	5,4
Z00 – Z99	Faktoren, die den Gesundheitszustand beeinflussen und zur Inanspruchnahme des Gesundheitswesens führen	–	–	2	2,5	5	6,2

1) Internationale statistische Klassifikation der Krankheiten und verwandter Gesundheitsprobleme (ICD-10)

**Noch: 2. Entlassene oder verstorbene vollstationäre Patientinnen und Patienten (ohne Stundenfälle) 2018  
nach Altersgruppen, Verweildauer und Fachabteilungen**  
Noch: 2.1 Aus Krankenhäusern nach Diagnosen

Postions- nummer <sup>1)</sup>	Krankheitsart	Entlassene oder verstorbene vollstationäre Patientinnen und Patienten					
		davon im Alter von ... bis unter ... Jahr(en)					
		35 – 40		40 – 45		45 – 55	
		Patient- t(inn)en	Verweildauer in Tagen	Patient- t(inn)en	Verweildauer in Tagen	Patient- t(inn)en	Verweildauer in Tagen
<b>1700 Neurochirurgie</b>							
A00 – B99	Bestimmte infektiöse und parasitäre Krankheiten	2	25,5	3	21,0	8	14,3
C00 – D48	Neubildungen	323	9,6	391	10,4	1 400	10,8
D50 – D90	Krankheiten des Blutes und der blutbildenden Organe sowie bestimmte Störungen mit Beteiligung des Immunsystems	1	6,0	1	8,0	5	6,2
E00 – E90	Endokrine, Ernährungs- und Stoffwechselkrankheiten	3	8,0	5	5,0	16	13,8
F00 – F99	Psychische und Verhaltensstörungen	7	5,1	4	6,3	16	6,1
G00 – G99	Krankheiten des Nervensystems	154	8,9	190	9,5	665	9,3
H00 – H59	Krankheiten des Auges und der Augenanhangsgebilde	3	5,3	4	3,5	6	3,7
H60 – H95	Krankheiten des Ohres und des Warzenfortsatzes	–	–	–	–	3	5,0
I00 – I99	Krankheiten des Kreislaufsystems	150	14,7	211	14,7	997	13,6
J00 – J99	Krankheiten des Atmungssystems	3	1,7	1	2,0	4	15,8
K00 – K93	Krankheiten des Verdauungssystems	1	20,0	–	–	1	4,0
L00 – L99	Krankheiten der Haut und der Unterhaut	8	3,0	4	5,3	8	4,8
M00 – M99	Krankheiten des Muskel-Skelett-Systems und des Bindegewebes	888	5,9	1 164	5,9	3 688	6,1
N00 – N99	Krankheiten des Urogenitalsystems	3	17,0	1	71,0	4	5,5
O00 – O99	Schwangerschaft, Geburt und Wochenbett	2	19,0	–	–	–	–
P00 – P96	Bestimmte Zustände, die ihren Ursprung in der Perinatalperiode haben	–	–	–	–	–	–
Q00 – Q99	Angeborene Fehlbildungen, Deformitäten und Chromosomenanomalien	19	4,9	26	10,1	54	6,1
R00 – R99	Symptome und abnorme klinische und Laborbefunde, die anderorts nicht klassifiziert sind	18	7,7	21	4,9	63	5,3
S00 – T98	Verletzungen, Vergiftungen und bestimmte andere Folgen äußerer Ursachen	214	10,1	241	9,9	710	12,3
Z00 – Z99	Faktoren, die den Gesundheitszustand beeinflussen und zur Inanspruchnahme des Gesundheitswesens führen	3	1,7	9	1,4	45	2,0
<b>1800 Gefäßchirurgie</b>							
A00 – B99	Bestimmte infektiöse und parasitäre Krankheiten	38	7,2	61	6,6	182	8,5
C00 – D48	Neubildungen	6	3,5	8	3,4	51	8,9
D50 – D90	Krankheiten des Blutes und der blutbildenden Organe sowie bestimmte Störungen mit Beteiligung des Immunsystems	–	–	1	1,0	1	23,0
E00 – E90	Endokrine, Ernährungs- und Stoffwechselkrankheiten	11	13,2	38	10,5	198	18,7
F00 – F99	Psychische und Verhaltensstörungen	1	3,0	1	2,0	–	–
G00 – G99	Krankheiten des Nervensystems	2	3,5	2	12,5	12	4,8
H00 – H59	Krankheiten des Auges und der Augenanhangsgebilde	–	–	–	–	–	–
H60 – H95	Krankheiten des Ohres und des Warzenfortsatzes	–	–	–	–	–	–
I00 – I99	Krankheiten des Kreislaufsystems	965	2,8	1 162	3,6	5 629	4,9
J00 – J99	Krankheiten des Atmungssystems	6	7,7	1	9,0	12	17,0
K00 – K93	Krankheiten des Verdauungssystems	2	21,5	5	11,2	26	13,2
L00 – L99	Krankheiten der Haut und der Unterhaut	30	7,7	29	12,8	111	10,0
M00 – M99	Krankheiten des Muskel-Skelett-Systems und des Bindegewebes	14	4,0	16	3,9	48	12,7
N00 – N99	Krankheiten des Urogenitalsystems	23	3,5	30	2,5	138	3,6
O00 – O99	Schwangerschaft, Geburt und Wochenbett	1	3,0	2	3,0	–	–
P00 – P96	Bestimmte Zustände, die ihren Ursprung in der Perinatalperiode haben	–	–	–	–	–	–
Q00 – Q99	Angeborene Fehlbildungen, Deformitäten und Chromosomenanomalien	8	2,3	8	4,5	23	3,9
R00 – R99	Symptome und abnorme klinische und Laborbefunde, die anderorts nicht klassifiziert sind	5	4,4	14	5,6	34	4,7
S00 – T98	Verletzungen, Vergiftungen und bestimmte andere Folgen äußerer Ursachen	107	5,6	115	8,0	625	8,0
Z00 – Z99	Faktoren, die den Gesundheitszustand beeinflussen und zur Inanspruchnahme des Gesundheitswesens führen	8	2,6	8	7,9	22	6,2

1) Internationale statistische Klassifikation der Krankheiten und verwandter Gesundheitsprobleme (ICD-10)

**Noch: 2. Entlassene oder verstorbene vollstationäre Patientinnen und Patienten (ohne Stundenfälle) 2018  
nach Altersgruppen, Verweildauer und Fachabteilungen**  
Noch: 2.1 Aus Krankenhäusern nach Diagnosen

Postionsnummer <sup>1)</sup>	Krankheitsart	Entlassene oder verstorbene vollstationäre Patientinnen und Patienten					
		davon im Alter von ... bis unter ... Jahr(en)					
		55 – 65		65 – 75		75 und mehr	
		Patient(inn)en	Verweildauer in Tagen	Patient(inn)en	Verweildauer in Tagen	Patient(inn)en	Verweildauer in Tagen
<b>1700 Neurochirurgie</b>							
A00 – B99	Bestimmte infektiöse und parasitäre Krankheiten	14	34,2	10	22,9	23	12,1
C00 – D48	Neubildungen	1 994	12,3	1 583	13,1	1 265	14,3
D50 – D90	Krankheiten des Blutes und der blutbildenden Organe sowie bestimmte Störungen mit Beteiligung des Immunsystems	2	5,5	2	23,0	–	–
E00 – E90	Endokrine, Ernährungs- und Stoffwechselkrankheiten	6	9,2	12	10,0	12	9,2
F00 – F99	Psychische und Verhaltensstörungen	23	9,5	7	9,4	7	8,7
G00 – G99	Krankheiten des Nervensystems	738	10,2	727	9,8	738	9,9
H00 – H59	Krankheiten des Auges und der Augenanhangsgebilde	2	2,0	2	4,0	4	3,8
H60 – H95	Krankheiten des Ohres und des Warzenfortsatzes	3	1,3	3	6,0	1	22,0
I00 – I99	Krankheiten des Kreislaufsystems	1 374	14,6	1 155	13,8	1 719	12,1
J00 – J99	Krankheiten des Atmungssystems	11	32,9	9	17,4	11	5,9
K00 – K93	Krankheiten des Verdauungssystems	3	14,7	7	35,1	10	12,2
L00 – L99	Krankheiten der Haut und der Unterhaut	10	10,2	5	15,4	8	11,3
M00 – M99	Krankheiten des Muskel-Skelett-Systems und des Bindegewebes	4 354	7,1	3 466	8,5	3 954	9,6
N00 – N99	Krankheiten des Urogenitalsystems	8	23,6	13	7,9	4	14,3
O00 – O99	Schwangerschaft, Geburt und Wochenbett	–	–	–	–	–	–
P00 – P96	Bestimmte Zustände, die ihren Ursprung in der Perinatalperiode haben	–	–	–	–	–	–
Q00 – Q99	Angeborene Fehlbildungen, Deformitäten und Chromosomenanomalien	35	6,3	24	10,5	7	19,6
R00 – R99	Symptome und abnorme klinische und Laborbefunde, die anderorts nicht klassifiziert sind	77	6,7	70	5,2	74	8,9
S00 – T98	Verletzungen, Vergiftungen und bestimmte andere Folgen äußerer Ursachen	936	13,0	965	12,5	2 463	11,7
Z00 – Z99	Faktoren, die den Gesundheitszustand beeinflussen und zur Inanspruchnahme des Gesundheitswesens führen	53	1,9	23	2,2	11	2,7
<b>1800 Gefäßchirurgie</b>							
A00 – B99	Bestimmte infektiöse und parasitäre Krankheiten	268	9,5	279	10,3	634	8,5
C00 – D48	Neubildungen	106	9,5	101	8,2	151	8,7
D50 – D90	Krankheiten des Blutes und der blutbildenden Organe sowie bestimmte Störungen mit Beteiligung des Immunsystems	4	20,5	10	7,8	21	14,9
E00 – E90	Endokrine, Ernährungs- und Stoffwechselkrankheiten	553	16,6	813	15,0	1.290	15,9
F00 – F99	Psychische und Verhaltensstörungen	1	9,0	2	16,0	1	19,0
G00 – G99	Krankheiten des Nervensystems	33	7,5	39	8,7	62	11,2
H00 – H59	Krankheiten des Auges und der Augenanhangsgebilde	4	6,5	4	14,8	6	16,0
H60 – H95	Krankheiten des Ohres und des Warzenfortsatzes	–	–	1	9,0	–	–
I00 – I99	Krankheiten des Kreislaufsystems	11 543	7,3	13 534	8,6	16 979	10,4
J00 – J99	Krankheiten des Atmungssystems	11	23,1	37	15,3	37	22,7
K00 – K93	Krankheiten des Verdauungssystems	53	8,9	79	11,3	122	11,5
L00 – L99	Krankheiten der Haut und der Unterhaut	164	11,7	197	12,8	463	12,4
M00 – M99	Krankheiten des Muskel-Skelett-Systems und des Bindegewebes	78	9,9	100	11,2	204	10,6
N00 – N99	Krankheiten des Urogenitalsystems	263	4,1	361	4,3	613	4,0
O00 – O99	Schwangerschaft, Geburt und Wochenbett	–	–	–	–	–	–
P00 – P96	Bestimmte Zustände, die ihren Ursprung in der Perinatalperiode haben	–	–	–	–	–	–
Q00 – Q99	Angeborene Fehlbildungen, Deformitäten und Chromosomenanomalien	8	4,9	4	6,3	3	5,3
R00 – R99	Symptome und abnorme klinische und Laborbefunde, die anderorts nicht klassifiziert sind	58	6,6	65	10,4	149	7,3
S00 – T98	Verletzungen, Vergiftungen und bestimmte andere Folgen äußerer Ursachen	1 265	10,4	1 552	11,2	2 317	10,7
Z00 – Z99	Faktoren, die den Gesundheitszustand beeinflussen und zur Inanspruchnahme des Gesundheitswesens führen	21	3,4	19	3,8	53	4,2

1) Internationale statistische Klassifikation der Krankheiten und verwandter Gesundheitsprobleme (ICD-10)



**Noch: 2. Entlassene oder verstorbene vollstationäre Patientinnen und Patienten (ohne Stundenfälle) 2018  
nach Altersgruppen, Verweildauer und Fachabteilungen**  
Noch: 2.1 Aus Krankenhäusern nach Diagnosen

Postions- nummer <sup>1)</sup>	Krankheitsart	Entlassene oder verstorbene vollstationäre Patientinnen und Patienten							
		insgesamt		davon im Alter von ... bis unter ... Jahr(en)					
				Alter unbekannt		unter 1		1 – 5	
Patient- t(inn)en	Verweil- dauer in Tagen	Patient- t(inn)en	Verweil- dauer in Tagen	Patient- t(inn)en	Verweil- dauer in Tagen	Patient- t(inn)en	Verweil- dauer in Tagen		
<b>1900 Plastische Chirurgie</b>									
A00 – B99	Bestimmte infektiöse und parasitäre Krankheiten	110	65,2	–	–	–	–	–	–
C00 – D48	Neubildungen	3 335	43,2	–	–	1	1,0	10	1,7
D50 – D90	Krankheiten des Blutes und der blutbildenden Organe sowie bestimmte Störungen mit Beteiligung des Immunsystems	9	110,8	–	–	–	–	–	–
E00 – E90	Endokrine, Ernährungs- und Stoffwechselkrankheiten	599	59,4	–	–	–	–	–	–
F00 – F99	Psychische und Verhaltensstörungen	254	28,1	–	–	–	–	–	–
G00 – G99	Krankheiten des Nervensystems	698	21,8	–	–	–	–	–	–
H00 – H59	Krankheiten des Auges und der Augenanhangsgebilde	232	20,2	–	–	–	–	1	3,0
H60 – H95	Krankheiten des Ohres und des Warzenfortsatzes	6	5,0	–	–	–	–	–	–
I00 – I99	Krankheiten des Kreislaufsystems	117	118,0	–	–	–	–	–	–
J00 – J99	Krankheiten des Atmungssystems	223	99,5	–	–	–	–	–	–
K00 – K93	Krankheiten des Verdauungssystems	70	58,9	–	–	–	–	–	–
L00 – L99	Krankheiten der Haut und der Unterhaut	2 568	72,9	–	–	1	3,0	13	3,2
M00 – M99	Krankheiten des Muskel-Skelett-Systems und des Bindegewebes	5 211	52,4	–	–	2	5,0	3	1,0
N00 – N99	Krankheiten des Urogenitalsystems	568	46,2	–	–	–	–	–	–
O00 – O99	Schwangerschaft, Geburt und Wochenbett	876	14,6	–	–	–	–	–	–
P00 – P96	Bestimmte Zustände, die ihren Ursprung in der Perinatalperiode haben	24	3,6	–	–	24	3,6	–	–
Q00 – Q99	Angeborene Fehlbildungen, Deformitäten und Chromosomenanomalien	218	35,4	–	–	5	6,8	22	2,0
R00 – R99	Symptome und abnorme klinische und Laborbefunde, die anderorts nicht klassifiziert sind	115	106,3	–	–	–	–	–	–
S00 – T98	Verletzungen, Vergiftungen und bestimmte andere Folgen äußerer Ursachen	6 938	60,0	–	–	23	3,1	148	3,4
Z00 – Z99	Faktoren, die den Gesundheitszustand beeinflussen und zur Inanspruchnahme des Gesundheitswesens führen	41	72,3	–	–	–	–	–	–
<b>2000 Thoraxchirurgie</b>									
A00 – B99	Bestimmte infektiöse und parasitäre Krankheiten	61	110,9	–	–	1	7,0	–	–
C00 – D48	Neubildungen	3 503	65,9	–	–	–	–	–	–
D50 – D90	Krankheiten des Blutes und der blutbildenden Organe sowie bestimmte Störungen mit Beteiligung des Immunsystems	53	75,6	–	–	1	36,0	–	–
E00 – E90	Endokrine, Ernährungs- und Stoffwechselkrankheiten	26	81,6	–	–	–	–	–	–
F00 – F99	Psychische und Verhaltensstörungen	2	7,0	–	–	–	–	–	–
G00 – G99	Krankheiten des Nervensystems	20	29,0	–	–	–	–	–	–
I00 – I99	Krankheiten des Kreislaufsystems	3 001	241,7	–	–	2	93,0	–	–
J00 – J99	Krankheiten des Atmungssystems	1 503	130,0	–	–	–	–	1	28,0
K00 – K93	Krankheiten des Verdauungssystems	24	48,2	–	–	–	–	–	–
L00 – L99	Krankheiten der Haut und der Unterhaut	27	62,1	–	–	–	–	–	–
M00 – M99	Krankheiten des Muskel-Skelett-Systems und des Bindegewebes	52	126,4	–	–	–	–	–	–
N00 – N99	Krankheiten des Urogenitalsystems	5	29,0	–	–	–	–	–	–
Q00 – Q99	Angeborene Fehlbildungen, Deformitäten und Chromosomenanomalien	415	140,1	–	–	174	27,6	109	14,7
R00 – R99	Symptome und abnorme klinische und Laborbefunde, die anderorts nicht klassifiziert sind	159	138,0	–	–	–	–	–	–
S00 – T98	Verletzungen, Vergiftungen und bestimmte andere Folgen äußerer Ursachen	456	78,2	–	–	–	–	–	–
Z00 – Z99	Faktoren, die den Gesundheitszustand beeinflussen und zur Inanspruchnahme des Gesundheitswesens führen	46	13,1	–	–	–	–	–	–

1) Internationale statistische Klassifikation der Krankheiten und verwandter Gesundheitsprobleme (ICD – 10)

**Noch: 2. Entlassene oder verstorbene vollstationäre Patientinnen und Patienten (ohne Stundenfälle) 2018  
nach Altersgruppen, Verweildauer und Fachabteilungen**  
Noch: 2.1 Aus Krankenhäusern nach Diagnosen

Postions- nummer <sup>1)</sup>	Krankheitsart	Entlassene oder verstorbene vollstationäre Patientinnen und Patienten					
		davon im Alter von ... bis unter ... Jahr(en)					
		5 – 15		15 – 25		25 – 35	
		Patien- t(inn)en	Verweildauer in Tagen	Patien- t(inn)en	Verweildauer in Tagen	Patien- t(inn)en	Verweildauer in Tagen
<b>1900 Plastische Chirurgie</b>							
A00 – B99	Bestimmte infektiöse und parasitäre Krankheiten	2	2,0	8	3,1	12	6,7
C00 – D48	Neubildungen	26	1,6	57	2,8	143	4,2
D50 – D90	Krankheiten des Blutes und der blutbildenden Organe sowie bestimmte Störungen mit Beteiligung des Immunsystems	1	24,0	–	–	–	–
E00 – E90	Endokrine, Ernährungs- und Stoffwechselkrankheiten	–	–	16	3,7	126	3,7
F00 – F99	Psychische und Verhaltensstörungen	2	3,5	152	4,2	69	4,1
G00 – G99	Krankheiten des Nervensystems	–	–	11	2,8	23	3,1
H00 – H59	Krankheiten des Auges und der Augenanhangsgebilde	4	1,8	10	1,9	5	1,8
H60 – H95	Krankheiten des Ohres und des Warzenfortsatzes	–	–	–	–	–	–
I00 – I99	Krankheiten des Kreislaufsystems	–	–	2	2,0	3	5,3
J00 – J99	Krankheiten des Atmungssystems	–	–	54	3,6	80	3,5
K00 – K93	Krankheiten des Verdauungssystems	1	3,0	4	1,5	15	2,9
L00 – L99	Krankheiten der Haut und der Unterhaut	60	2,6	238	5,3	386	5,5
M00 – M99	Krankheiten des Muskel-Skelett-Systems und des Bindegewebes	33	2,5	473	3,9	526	3,9
N00 – N99	Krankheiten des Urogenitalsystems	–	–	95	3,2	80	3,1
O00 – O99	Schwangerschaft, Geburt und Wochenbett	–	–	92	3,1	594	3,5
P00 – P96	Bestimmte Zustände, die ihren Ursprung in der Perinatalperiode haben	–	–	–	–	–	–
Q00 – Q99	Angeborene Fehlbildungen, Deformitäten und Chromosomenanomalien	40	1,3	65	2,7	42	2,4
R00 – R99	Symptome und abnorme klinische und Laborbefunde, die andererseits nicht klassifiziert sind	2	2,0	14	5,3	6	8,0
S00 – T98	Verletzungen, Vergiftungen und bestimmte andere Folgen äußerer Ursachen	236	3,3	1 068	4,4	1 161	4,8
Z00 – Z99	Faktoren, die den Gesundheitszustand beeinflussen und zur Inanspruchnahme des Gesundheitswesens führen	–	–	8	5,9	9	4,6
<b>2000 Thoraxchirurgie</b>							
A00 – B99	Bestimmte infektiöse und parasitäre Krankheiten	–	–	–	–	6	14,2
C00 – D48	Neubildungen	1	2,0	17	7,0	45	6,2
D50 – D90	Krankheiten des Blutes und der blutbildenden Organe sowie bestimmte Störungen mit Beteiligung des Immunsystems	–	–	–	–	5	3,4
E00 – E90	Endokrine, Ernährungs- und Stoffwechselkrankheiten	–	–	5	9,0	4	7,0
F00 – F99	Psychische und Verhaltensstörungen	–	–	–	–	–	–
G00 – G99	Krankheiten des Nervensystems	–	–	3	5,3	2	4,0
I00 – I99	Krankheiten des Kreislaufsystems	2	16,0	5	27,4	28	17,4
J00 – J99	Krankheiten des Atmungssystems	1	8,0	53	8,9	71	10,6
K00 – K93	Krankheiten des Verdauungssystems	–	–	–	–	–	–
L00 – L99	Krankheiten der Haut und der Unterhaut	–	–	3	7,0	2	8,5
M00 – M99	Krankheiten des Muskel-Skelett-Systems und des Bindegewebes	–	–	1	1,0	1	8,0
N00 – N99	Krankheiten des Urogenitalsystems	–	–	–	–	1	3,0
Q00 – Q99	Angeborene Fehlbildungen, Deformitäten und Chromosomenanomalien	58	11,5	37	7,1	5	5,6
R00 – R99	Symptome und abnorme klinische und Laborbefunde, die andererseits nicht klassifiziert sind	–	–	5	17,2	9	2,0
S00 – T98	Verletzungen, Vergiftungen und bestimmte andere Folgen äußerer Ursachen	6	8,3	10	6,8	11	5,0
Z00 – Z99	Faktoren, die den Gesundheitszustand beeinflussen und zur Inanspruchnahme des Gesundheitswesens führen	–	–	1	1,0	–	–

1) Internationale statistische Klassifikation der Krankheiten und verwandter Gesundheitsprobleme (ICD-10)

**Noch: 2. Entlassene oder verstorbene vollstationäre Patientinnen und Patienten (ohne Stundenfälle) 2018  
nach Altersgruppen, Verweildauer und Fachabteilungen  
Noch: 2.1 Aus Krankenhäusern nach Diagnosen**

Postions- nummer <sup>1)</sup>	Krankheitsart	Entlassene oder verstorbene vollstationäre Patientinnen und Patienten					
		davon im Alter von ... bis unter ... Jahr(en)					
		35 – 40		40 – 45		45 – 55	
		Patien- t(inn)en	Verweildauer in Tagen	Patien- t(inn)en	Verweildauer in Tagen	Patien- t(inn)en	Verweildauer in Tagen
<b>1900 Plastische Chirurgie</b>							
A00 – B99	Bestimmte infektiöse und parasitäre Krankheiten	6	8,5	8	3,3	14	8,8
C00 – D48	Neubildungen	78	4,1	120	5,3	533	5,0
D50 – D90	Krankheiten des Blutes und der blutbildenden Organe sowie bestimmte Störungen mit Beteiligung des Immunsystems	2	2,5	2	5,0	–	–
E00 – E90	Endokrine, Ernährungs- und Stoffwechselkrankheiten	76	4,2	65	5,1	156	7,1
F00 – F99	Psychische und Verhaltensstörungen	16	4,6	4	5,3	10	5,4
G00 – G99	Krankheiten des Nervensystems	21	2,6	21	2,7	104	3,5
H00 – H59	Krankheiten des Auges und der Augenanhangsgebilde	1	2,0	6	2,2	50	1,7
H60 – H95	Krankheiten des Ohres und des Warzenfortsatzes	–	–	1	3,0	–	–
I00 – I99	Krankheiten des Kreislaufsystems	4	21,8	1	13,0	13	9,9
J00 – J99	Krankheiten des Atmungssystems	29	3,3	17	3,7	29	4,5
K00 – K93	Krankheiten des Verdauungssystems	8	3,9	5	5,6	11	7,3
L00 – L99	Krankheiten der Haut und der Unterhaut	172	5,0	188	7,0	461	6,8
M00 – M99	Krankheiten des Muskel-Skelett-Systems und des Bindegewebes	274	5,8	266	5,2	937	5,7
N00 – N99	Krankheiten des Urogenitalsystems	43	3,6	50	7,0	129	4,8
O00 – O99	Schwangerschaft, Geburt und Wochenbett	166	3,3	23	3,7	1	1,0
P00 – P96	Bestimmte Zustände, die ihren Ursprung in der Perinatalperiode haben	–	–	–	–	–	–
Q00 – Q99	Angeborene Fehlbildungen, Deformitäten und Chromosomenanomalien	12	3,8	6	9,7	20	1,9
R00 – R99	Symptome und abnorme klinische und Laborbefunde, die anderorts nicht klassifiziert sind	7	6,6	11	11,8	24	9,3
S00 – T98	Verletzungen, Vergiftungen und bestimmte andere Folgen äußerer Ursachen	486	4,5	449	5,6	1.310	6,3
Z00 – Z99	Faktoren, die den Gesundheitszustand beeinflussen und zur Inanspruchnahme des Gesundheitswesens führen	5	5,4	4	5,8	10	10,1
<b>2000 Thoraxchirurgie</b>							
A00 – B99	Bestimmte infektiöse und parasitäre Krankheiten	7	16,4	4	13,3	6	18,2
C00 – D48	Neubildungen	31	6,9	67	7,0	424	8,1
D50 – D90	Krankheiten des Blutes und der blutbildenden Organe sowie bestimmte Störungen mit Beteiligung des Immunsystems	5	3,2	3	3,0	11	8,9
E00 – E90	Endokrine, Ernährungs- und Stoffwechselkrankheiten	1	10,0	5	6,6	9	8,0
F00 – F99	Psychische und Verhaltensstörungen	–	–	–	–	–	–
G00 – G99	Krankheiten des Nervensystems	1	2,0	2	8,0	5	5,2
I00 – I99	Krankheiten des Kreislaufsystems	22	15,5	54	14,9	264	17,3
J00 – J99	Krankheiten des Atmungssystems	45	12,2	43	11,6	221	11,1
K00 – K93	Krankheiten des Verdauungssystems	–	–	1	5,0	4	12,0
L00 – L99	Krankheiten der Haut und der Unterhaut	–	–	2	11,0	2	9,0
M00 – M99	Krankheiten des Muskel-Skelett-Systems und des Bindegewebes	2	8,0	2	45,5	3	9,3
N00 – N99	Krankheiten des Urogenitalsystems	–	–	–	–	–	–
Q00 – Q99	Angeborene Fehlbildungen, Deformitäten und Chromosomenanomalien	2	4,5	3	17,0	11	7,8
R00 – R99	Symptome und abnorme klinische und Laborbefunde, die anderorts nicht klassifiziert sind	4	37,0	6	55,7	28	8,3
S00 – T98	Verletzungen, Vergiftungen und bestimmte andere Folgen äußerer Ursachen	10	8,7	12	10,3	60	11,1
Z00 – Z99	Faktoren, die den Gesundheitszustand beeinflussen und zur Inanspruchnahme des Gesundheitswesens führen	2	2,0	4	2,0	8	2,0

1) Internationale statistische Klassifikation der Krankheiten und verwandter Gesundheitsprobleme (ICD-10)

**Noch: 2. Entlassene oder verstorbene vollstationäre Patientinnen und Patienten (ohne Stundenfälle) 2018  
nach Altersgruppen, Verweildauer und Fachabteilungen**  
Noch: 2.1 Aus Krankenhäusern nach Diagnosen

Postions- nummer <sup>1)</sup>	Krankheitsart	Entlassene oder verstorbene vollstationäre Patientinnen und Patienten					
		davon im Alter von ... bis unter ... Jahr(en)					
		55 – 65		65 – 75		75 und mehr	
		Patient- t(inn)en	Verweildauer in Tagen	Patient- t(inn)en	Verweildauer in Tagen	Patient- t(inn)en	Verweildauer in Tagen
<b>1900 Plastische Chirurgie</b>							
A00 – B99	Bestimmte infektiöse und parasitäre Krankheiten	27	16,6	18	10,0	15	6,2
C00 – D48	Neubildungen	577	5,2	569	6,6	1 221	5,7
D50 – D90	Krankheiten des Blutes und der blutbildenden Organe sowie bestimmte Störungen mit Beteiligung des Immunsystems	1	59,0	–	–	3	20,3
E00 – E90	Endokrine, Ernährungs- und Stoffwechselkrankheiten	116	7,8	28	8,3	16	19,5
F00 – F99	Psychische und Verhaltensstörungen	1	1,0	–	–	–	–
G00 – G99	Krankheiten des Nervensystems	129	2,4	116	2,0	273	2,7
H00 – H59	Krankheiten des Auges und der Augenanhangsgebilde	49	1,6	47	2,0	59	2,2
H60 – H95	Krankheiten des Ohres und des Warzenfortsatzes	–	–	–	–	5	2,0
I00 – I99	Krankheiten des Kreislaufsystems	27	19,3	23	24,6	44	22,1
J00 – J99	Krankheiten des Atmungssystems	8	7,9	3	53,0	3	20,0
K00 – K93	Krankheiten des Verdauungssystems	15	15,3	9	16,4	2	3,0
L00 – L99	Krankheiten der Haut und der Unterhaut	401	9,6	261	11,6	387	13,3
M00 – M99	Krankheiten des Muskel-Skelett-Systems und des Bindegewebes	1 321	5,9	754	6,1	622	7,4
N00 – N99	Krankheiten des Urogenitalsystems	92	8,3	47	9,3	32	6,9
O00 – O99	Schwangerschaft, Geburt und Wochenbett	–	–	–	–	–	–
P00 – P96	Bestimmte Zustände, die ihren Ursprung in der Perinatalperiode haben	–	–	–	–	–	–
Q00 – Q99	Angeborene Fehlbildungen, Deformitäten und Chromosomenanomalien	4	2,3	–	–	2	2,5
R00 – R99	Symptome und abnorme klinische und Laborbefunde, die anderorts nicht klassifiziert sind	20	12,1	8	38,5	23	12,7
S00 – T98	Verletzungen, Vergiftungen und bestimmte andere Folgen äußerer Ursachen	1 004	7,0	511	8,0	542	9,6
Z00 – Z99	Faktoren, die den Gesundheitszustand beeinflussen und zur Inanspruchnahme des Gesundheitswesens führen	1	11,0	2	24,5	2	5,0
<b>2000 Thoraxchirurgie</b>							
A00 – B99	Bestimmte infektiöse und parasitäre Krankheiten	20	20,3	10	16,8	7	4,7
C00 – D48	Neubildungen	994	9,2	1.190	9,6	734	9,9
D50 – D90	Krankheiten des Blutes und der blutbildenden Organe sowie bestimmte Störungen mit Beteiligung des Immunsystems	14	4,9	11	11,2	3	5,0
E00 – E90	Endokrine, Ernährungs- und Stoffwechselkrankheiten	1	5,0	–	–	1	36,0
F00 – F99	Psychische und Verhaltensstörungen	1	5,0	–	–	1	2,0
G00 – G99	Krankheiten des Nervensystems	6	2,5	1	2,0	–	–
I00 – I99	Krankheiten des Kreislaufsystems	746	13,1	952	13,9	926	13,2
J00 – J99	Krankheiten des Atmungssystems	410	14,0	344	13,0	314	12,6
K00 – K93	Krankheiten des Verdauungssystems	6	15,7	8	8,5	5	7,0
L00 – L99	Krankheiten der Haut und der Unterhaut	8	11,5	3	5,0	7	10,1
M00 – M99	Krankheiten des Muskel-Skelett-Systems und des Bindegewebes	18	18,3	9	25,4	16	10,9
N00 – N99	Krankheiten des Urogenitalsystems	2	21,5	2	4,5	–	–
Q00 – Q99	Angeborene Fehlbildungen, Deformitäten und Chromosomenanomalien	7	11,7	7	17,6	2	15,0
R00 – R99	Symptome und abnorme klinische und Laborbefunde, die anderorts nicht klassifiziert sind	39	6,9	43	6,9	25	4,0
S00 – T98	Verletzungen, Vergiftungen und bestimmte andere Folgen äußerer Ursachen	98	10,1	100	10,7	149	7,2
Z00 – Z99	Faktoren, die den Gesundheitszustand beeinflussen und zur Inanspruchnahme des Gesundheitswesens führen	17	1,8	12	1,8	2	2,5

1) Internationale statistische Klassifikation der Krankheiten und verwandter Gesundheitsprobleme (ICD-10)

**Noch: 2. Entlassene oder verstorbene vollstationäre Patientinnen und Patienten (ohne Stundenfälle) 2018  
nach Altersgruppen, Verweildauer und Fachabteilungen**  
Noch: 2.1 Aus Krankenhäusern nach Diagnosen

Postions- nummer <sup>1)</sup>	Krankheitsart	Entlassene oder verstorbene vollstationäre Patientinnen und Patienten							
		insgesamt		davon im Alter von ... bis unter ... Jahr(en)					
		Pati- ent- (inn)en	Verweil- dauer in Tagen	Alter unbekannt		unter 1		1 – 5	
Pati- ent- (inn)en	Verweil- dauer in Tagen			Pati- ent- (inn)en	Verweil- dauer in Tagen	Pati- ent- (inn)en	Verweil- dauer in Tagen		
<b>2100 Herzchirurgie</b>									
A00 – B99	Bestimmte infektiöse und parasitäre Krankheiten	125	140,8	–	–	–	–	–	–
C00 – D48	Neubildungen	1 261	78,9	–	–	–	–	–	–
D50 – D90	Krankheiten des Blutes und der blutbildenden Organe sowie bestimmte Störungen mit Beteiligung des Immunsystems	65	44,7	–	–	–	–	–	–
E00 – E90	Endokrine, Ernährungs- und Stoffwechselkrankheiten	67	146,6	–	–	–	–	–	–
F00 – F99	Psychische und Verhaltensstörungen	3	21,0	–	–	–	–	–	–
G00 – G99	Krankheiten des Nervensystems	23	48,9	–	–	–	–	–	–
H00 – H59	Krankheiten des Auges und der Augenanhangsgebilde	1	13,0	–	–	–	–	–	–
H60 – H95	Krankheiten des Ohres und des Warzenfortsatzes	2	97,0	–	–	–	–	–	–
I00 – I99	Krankheiten des Kreislaufsystems	15 087	144,2	–	–	–	–	–	–
J00 – J99	Krankheiten des Atmungssystems	629	103,2	–	–	–	–	–	–
K00 – K93	Krankheiten des Verdauungssystems	53	100,5	–	–	–	–	–	–
L00 – L99	Krankheiten der Haut und der Unterhaut	64	156,0	–	–	–	–	–	–
M00 – M99	Krankheiten des Muskel-Skelett-Systems und des Bindegewebes	83	85,3	–	–	–	–	–	–
N00 – N99	Krankheiten des Urogenitalsystems	47	39,1	–	–	–	–	–	–
O00 – O99	Schwangerschaft, Geburt und Wochenbett	2	29,0	–	–	–	–	–	–
Q00 – Q99	Angeborene Fehlbildungen, Deformitäten und Chromosomenanomalien	233	112,3	–	–	–	–	–	–
R00 – R99	Symptome und abnorme klinische und Laborbefunde, die anderorts nicht klassifiziert sind	251	137,6	–	–	–	–	–	–
S00 – T98	Verletzungen, Vergiftungen und bestimmte andere Folgen äußerer Ursachen	1 250	144,2	–	–	–	–	–	–
Z00 – Z99	Faktoren, die den Gesundheitszustand beeinflussen und zur Inanspruchnahme des Gesundheitswesens führen	441	24,6	–	–	–	–	–	–
<b>2200 Urologie</b>									
A00 – B99	Bestimmte infektiöse und parasitäre Krankheiten	2 902	73,4	–	–	–	–	–	–
C00 – D48	Neubildungen	50 147	47,4	–	–	–	–	5	1,8
D50 – D90	Krankheiten des Blutes und der blutbildenden Organe sowie bestimmte Störungen mit Beteiligung des Immunsystems	324	36,6	–	–	–	–	–	–
E00 – E90	Endokrine, Ernährungs- und Stoffwechselkrankheiten	157	73,0	–	–	–	–	1	6,0
F00 – F99	Psychische und Verhaltensstörungen	285	66,3	–	–	–	–	–	–
G00 – G99	Krankheiten des Nervensystems	109	35,9	–	–	–	–	–	–
H00 – H59	Krankheiten des Auges und der Augenanhangsgebilde	1	6,0	–	–	–	–	–	–
H60 – H95	Krankheiten des Ohres und des Warzenfortsatzes	177	20,4	–	–	–	–	–	–
I00 – I99	Krankheiten des Kreislaufsystems	1 052	44,6	–	–	–	–	–	–
J00 – J99	Krankheiten des Atmungssystems	1 354	34,8	–	–	–	–	–	–
K00 – K93	Krankheiten des Verdauungssystems	976	53,3	–	–	1	2,0	59	1,6
L00 – L99	Krankheiten der Haut und der Unterhaut	449	45,9	–	–	–	–	2	3,5
M00 – M99	Krankheiten des Muskel-Skelett-Systems und des Bindegewebes	730	29,9	–	–	–	–	–	–
N00 – N99	Krankheiten des Urogenitalsystems	122 465	43,1	–	–	19	1,8	138	2,7
O00 – O99	Schwangerschaft, Geburt und Wochenbett	127	9,7	–	–	–	–	–	–
Q00 – Q99	Angeborene Fehlbildungen, Deformitäten und Chromosomenanomalien	1 413	44,8	–	–	54	2,4	637	2,3
R00 – R99	Symptome und abnorme klinische und Laborbefunde, die anderorts nicht klassifiziert sind	7 660	29,3	–	–	–	–	6	1,8
S00 – T98	Verletzungen, Vergiftungen und bestimmte andere Folgen äußerer Ursachen	3 371	49,1	–	–	1	1,0	27	2,0
Z00 – Z99	Faktoren, die den Gesundheitszustand beeinflussen und zur Inanspruchnahme des Gesundheitswesens führen	355	22,3	–	–	2	2,0	–	–

1) Internationale statistische Klassifikation der Krankheiten und verwandter Gesundheitsprobleme (ICD – 10)

**Noch: 2. Entlassene oder verstorbene vollstationäre Patientinnen und Patienten (ohne Stundenfälle) 2018  
nach Altersgruppen, Verweildauer und Fachabteilungen**  
Noch: 2.1 Aus Krankenhäusern nach Diagnosen

Postions- nummer <sup>1)</sup>	Krankheitsart	Entlassene oder verstorbene vollstationäre Patientinnen und Patienten					
		davon im Alter von ... bis unter ... Jahr(en)					
		5 – 15		15 – 25		25 – 35	
		Patien- t(inn)en	Verweildauer in Tagen	Patien- t(inn)en	Verweildauer in Tagen	Patien- t(inn)en	Verweildauer in Tagen
<b>2100 Herzchirurgie</b>							
A00 – B99	Bestimmte infektiöse und parasitäre Krankheiten	–	–	–	–	6	9,5
C00 – D48	Neubildungen	1	2,0	24	10,0	36	7,1
D50 – D90	Krankheiten des Blutes und der blutbildenden Organe sowie bestimmte Störungen mit Beteiligung des Immunsystems	–	–	–	–	1	2,0
E00 – E90	Endokrine, Ernährungs- und Stoffwechselkrankheiten	–	–	2	5,5	5	5,4
F00 – F99	Psychische und Verhaltensstörungen	–	–	1	1,0	–	–
G00 – G99	Krankheiten des Nervensystems	–	–	2	16,5	2	9,0
H00 – H59	Krankheiten des Auges und der Augenanhangsgebilde	–	–	–	–	–	–
H60 – H95	Krankheiten des Ohres und des Warzenfortsatzes	–	–	–	–	–	–
I00 – I99	Krankheiten des Kreislaufsystems	–	–	63	21,3	123	20,9
J00 – J99	Krankheiten des Atmungssystems	–	–	26	11,4	74	7,1
K00 – K93	Krankheiten des Verdauungssystems	–	–	1	17,0	2	4,5
L00 – L99	Krankheiten der Haut und der Unterhaut	–	–	2	7,5	3	11,7
M00 – M99	Krankheiten des Muskel-Skelett-Systems und des Bindegewebes	–	–	1	8,0	2	6,5
N00 – N99	Krankheiten des Urogenitalsystems	–	–	–	–	1	2,0
O00 – O99	Schwangerschaft, Geburt und Wochenbett	–	–	–	–	2	29,0
Q00 – Q99	Angeborene Fehlbildungen, Deformitäten und Chromosomenanomalien	1	11,0	26	11,6	50	12,3
R00 – R99	Symptome und abnorme klinische und Laborbefunde, die anderorts nicht klassifiziert sind	–	–	8	12,5	16	11,8
S00 – T98	Verletzungen, Vergiftungen und bestimmte andere Folgen äußerer Ursachen	–	–	29	27,9	42	15,6
Z00 – Z99	Faktoren, die den Gesundheitszustand beeinflussen und zur Inanspruchnahme des Gesundheitswesens führen	–	–	1	1,0	17	2,6
<b>2200 Urologie</b>							
A00 – B99	Bestimmte infektiöse und parasitäre Krankheiten	5	12,0	71	5,6	87	6,4
C00 – D48	Neubildungen	5	1,4	322	4,6	891	4,3
D50 – D90	Krankheiten des Blutes und der blutbildenden Organe sowie bestimmte Störungen mit Beteiligung des Immunsystems	–	–	3	4,0	13	4,2
E00 – E90	Endokrine, Ernährungs- und Stoffwechselkrankheiten	1	17,0	5	5,0	3	4,3
F00 – F99	Psychische und Verhaltensstörungen	4	2,3	50	8,8	70	9,2
G00 – G99	Krankheiten des Nervensystems	–	–	9	3,3	7	3,9
H00 – H59	Krankheiten des Auges und der Augenanhangsgebilde	–	–	–	–	–	–
H60 – H95	Krankheiten des Ohres und des Warzenfortsatzes	20	1,8	17	2,5	26	2,3
I00 – I99	Krankheiten des Kreislaufsystems	29	1,5	165	2,0	142	2,3
J00 – J99	Krankheiten des Atmungssystems	61	1,9	257	2,3	288	2,3
K00 – K93	Krankheiten des Verdauungssystems	38	1,6	40	3,4	65	3,0
L00 – L99	Krankheiten der Haut und der Unterhaut	4	3,0	24	2,2	48	3,1
M00 – M99	Krankheiten des Muskel-Skelett-Systems und des Bindegewebes	1	1,0	47	2,3	86	2,0
N00 – N99	Krankheiten des Urogenitalsystems	962	2,1	5 814	3,8	9 571	4,1
O00 – O99	Schwangerschaft, Geburt und Wochenbett	–	–	41	3,1	75	3,3
Q00 – Q99	Angeborene Fehlbildungen, Deformitäten und Chromosomenanomalien	344	2,3	108	3,8	74	4,6
R00 – R99	Symptome und abnorme klinische und Laborbefunde, die anderorts nicht klassifiziert sind	28	1,9	177	2,4	229	2,4
S00 – T98	Verletzungen, Vergiftungen und bestimmte andere Folgen äußerer Ursachen	54	2,3	181	4,3	195	4,4
Z00 – Z99	Faktoren, die den Gesundheitszustand beeinflussen und zur Inanspruchnahme des Gesundheitswesens führen	–	–	4	3,0	7	2,3

1) Internationale statistische Klassifikation der Krankheiten und verwandter Gesundheitsprobleme (ICD-10)

**Noch: 2. Entlassene oder verstorbene vollstationäre Patientinnen und Patienten (ohne Stundenfälle) 2018  
nach Altersgruppen, Verweildauer und Fachabteilungen**  
Noch: 2.1 Aus Krankenhäusern nach Diagnosen

Postions- nummer <sup>1)</sup>	Krankheitsart	Entlassene oder verstorbene vollstationäre Patientinnen und Patienten					
		davon im Alter von ... bis unter ... Jahr(en)					
		35 – 40		40 – 45		45 – 55	
		Patien- t(inn)en	Verweildauer in Tagen	Patien- t(inn)en	Verweildauer in Tagen	Patien- t(inn)en	Verweildauer in Tagen
<b>2100 Herzchirurgie</b>							
A00 – B99	Bestimmte infektiöse und parasitäre Krankheiten	–	–	3	39,7	22	28,0
C00 – D48	Neubildungen	15	8,7	33	8,4	135	10,5
D50 – D90	Krankheiten des Blutes und der blutbildenden Organe sowie bestimmte Störungen mit Beteiligung des Immunsystems	2	5,5	3	6,0	13	11,2
E00 – E90	Endokrine, Ernährungs- und Stoffwechselkrankheiten	3	50,3	1	20,0	12	25,7
F00 – F99	Psychische und Verhaltensstörungen	–	–	–	–	–	–
G00 – G99	Krankheiten des Nervensystems	–	–	–	–	–	–
H00 – H59	Krankheiten des Auges und der Augenanhangsgebilde	–	–	–	–	–	–
H60 – H95	Krankheiten des Ohres und des Warzenfortsatzes	–	–	–	–	1	7,0
I00 – I99	Krankheiten des Kreislaufsystems	113	19,8	237	16,2	1.580	16,3
J00 – J99	Krankheiten des Atmungssystems	20	15,5	27	12,7	76	14,0
K00 – K93	Krankheiten des Verdauungssystems	2	7,0	2	14,5	10	7,9
L00 – L99	Krankheiten der Haut und der Unterhaut	2	31,0	1	10,0	8	31,8
M00 – M99	Krankheiten des Muskel-Skelett-Systems und des Bindegewebes	–	–	3	6,0	19	8,6
N00 – N99	Krankheiten des Urogenitalsystems	–	–	–	–	9	11,7
O00 – O99	Schwangerschaft, Geburt und Wochenbett	–	–	–	–	–	–
Q00 – Q99	Angeborene Fehlbildungen, Deformitäten und Chromosomenanomalien	18	13,4	17	9,8	42	11,3
R00 – R99	Symptome und abnorme klinische und Laborbefunde, die anderorts nicht klassifiziert sind	8	16,3	7	54,4	51	13,6
S00 – T98	Verletzungen, Vergiftungen und bestimmte andere Folgen äußerer Ursachen	20	22,8	39	13,1	146	15,2
Z00 – Z99	Faktoren, die den Gesundheitszustand beeinflussen und zur Inanspruchnahme des Gesundheitswesens führen	6	3,0	15	3,2	36	5,3
<b>2200 Urologie</b>							
A00 – B99	Bestimmte infektiöse und parasitäre Krankheiten	38	6,6	47	7,4	272	8,6
C00 – D48	Neubildungen	551	4,7	553	5,2	3 437	6,0
D50 – D90	Krankheiten des Blutes und der blutbildenden Organe sowie bestimmte Störungen mit Beteiligung des Immunsystems	9	4,6	11	4,0	18	3,8
E00 – E90	Endokrine, Ernährungs- und Stoffwechselkrankheiten	6	3,5	2	4,0	9	7,7
F00 – F99	Psychische und Verhaltensstörungen	19	6,8	22	8,0	64	9,2
G00 – G99	Krankheiten des Nervensystems	10	2,0	7	4,1	20	4,2
H00 – H59	Krankheiten des Auges und der Augenanhangsgebilde	–	–	–	–	1	6,0
H60 – H95	Krankheiten des Ohres und des Warzenfortsatzes	8	2,3	6	2,8	30	2,0
I00 – I99	Krankheiten des Kreislaufsystems	39	2,3	20	2,8	55	6,4
J00 – J99	Krankheiten des Atmungssystems	118	2,6	90	2,3	180	2,3
K00 – K93	Krankheiten des Verdauungssystems	36	3,7	20	7,0	107	6,9
L00 – L99	Krankheiten der Haut und der Unterhaut	35	3,3	30	2,5	84	4,0
M00 – M99	Krankheiten des Muskel-Skelett-Systems und des Bindegewebes	38	2,1	71	2,7	119	2,2
N00 – N99	Krankheiten des Urogenitalsystems	5 594	4,3	6 047	4,3	18 097	4,6
O00 – O99	Schwangerschaft, Geburt und Wochenbett	8	2,0	3	1,3	–	–
Q00 – Q99	Angeborene Fehlbildungen, Deformitäten und Chromosomenanomalien	33	4,0	24	5,0	59	3,8
R00 – R99	Symptome und abnorme klinische und Laborbefunde, die anderorts nicht klassifiziert sind	117	2,3	154	2,7	498	3,0
S00 – T98	Verletzungen, Vergiftungen und bestimmte andere Folgen äußerer Ursachen	95	5,8	140	5,2	353	5,3
Z00 – Z99	Faktoren, die den Gesundheitszustand beeinflussen und zur Inanspruchnahme des Gesundheitswesens führen	7	2,1	6	1,7	22	2,4

1) Internationale statistische Klassifikation der Krankheiten und verwandter Gesundheitsprobleme (ICD-10)

Noch: 2. Entlassene oder verstorbene vollstationäre Patientinnen und Patienten (ohne Stundenfälle) 2018  
nach Altersgruppen, Verweildauer und Fachabteilungen

Noch: 2.1 Aus Krankenhäusern nach Diagnosen

Postionsnummer <sup>1)</sup>	Krankheitsart	Entlassene oder verstorbene vollstationäre Patientinnen und Patienten					
		davon im Alter von ... bis unter ... Jahr(en)					
		55 – 65		65 – 75		75 und mehr	
		Patient(inn)en	Verweildauer in Tagen	Patient(inn)en	Verweildauer in Tagen	Patient(inn)en	Verweildauer in Tagen
<b>2100 Herzchirurgie</b>							
A00 – B99	Bestimmte infektiöse und parasitäre Krankheiten	42	21,9	28	25,3	24	16,4
C00 – D48	Neubildungen	362	10,9	388	10,8	267	10,5
D50 – D90	Krankheiten des Blutes und der blutbildenden Organe sowie bestimmte Störungen mit Beteiligung des Immunsystems	9	6,7	27	7,0	10	6,3
E00 – E90	Endokrine, Ernährungs- und Stoffwechselkrankheiten	21	17,6	15	8,3	8	13,8
F00 – F99	Psychische und Verhaltensstörungen	1	10,0	1	10,0	–	–
G00 – G99	Krankheiten des Nervensystems	4	6,3	9	7,1	6	10,0
H00 – H59	Krankheiten des Auges und der Augenanhangsgebilde	–	–	–	–	1	13,0
H60 – H95	Krankheiten des Ohres und des Warzenfortsatzes	–	–	–	–	1	90,0
I00 – I99	Krankheiten des Kreislaufsystems	3 649	16,3	4.600	16,8	4 722	16,6
J00 – J99	Krankheiten des Atmungssystems	151	14,7	139	15,1	116	12,7
K00 – K93	Krankheiten des Verdauungssystems	17	12,8	14	22,6	5	14,2
L00 – L99	Krankheiten der Haut und der Unterhaut	11	21,1	15	20,3	22	22,6
M00 – M99	Krankheiten des Muskel-Skelett-Systems und des Bindegewebes	28	15,3	24	22,7	6	18,2
N00 – N99	Krankheiten des Urogenitalsystems	11	10,6	16	8,8	10	6,0
O00 – O99	Schwangerschaft, Geburt und Wochenbett	–	–	–	–	–	–
Q00 – Q99	Angeborene Fehlbildungen, Deformitäten und Chromosomenanomalien	54	14,4	19	13,7	6	14,8
R00 – R99	Symptome und abnorme klinische und Laborbefunde, die anderorts nicht klassifiziert sind	58	10,8	46	10,2	57	8,0
S00 – T98	Verletzungen, Vergiftungen und bestimmte andere Folgen äußerer Ursachen	310	17,0	315	17,8	349	14,8
Z00 – Z99	Faktoren, die den Gesundheitszustand beeinflussen und zur Inanspruchnahme des Gesundheitswesens führen	78	3,6	85	3,1	203	2,8
<b>2200 Urologie</b>							
A00 – B99	Bestimmte infektiöse und parasitäre Krankheiten	433	8,5	646	9,4	1 303	8,9
C00 – D48	Neubildungen	10 132	6,3	15.232	6,4	19 019	6,7
D50 – D90	Krankheiten des Blutes und der blutbildenden Organe sowie bestimmte Störungen mit Beteiligung des Immunsystems	35	5,4	83	4,7	152	5,9
E00 – E90	Endokrine, Ernährungs- und Stoffwechselkrankheiten	21	12,0	29	6,8	80	6,7
F00 – F99	Psychische und Verhaltensstörungen	38	7,2	15	7,5	3	7,3
G00 – G99	Krankheiten des Nervensystems	22	5,5	10	6,1	24	6,8
H00 – H59	Krankheiten des Auges und der Augenanhangsgebilde	–	–	–	–	–	–
H60 – H95	Krankheiten des Ohres und des Warzenfortsatzes	30	2,3	22	1,9	18	2,5
I00 – I99	Krankheiten des Kreislaufsystems	146	7,5	242	8,9	214	10,9
J00 – J99	Krankheiten des Atmungssystems	142	3,5	77	5,8	89	10,4
K00 – K93	Krankheiten des Verdauungssystems	152	6,9	196	8,8	262	8,4
L00 – L99	Krankheiten der Haut und der Unterhaut	73	7,0	57	8,3	92	9,0
M00 – M99	Krankheiten des Muskel-Skelett-Systems und des Bindegewebes	139	2,9	95	6,0	134	8,7
N00 – N99	Krankheiten des Urogenitalsystems	22 496	4,8	22.517	5,1	31 210	5,5
O00 – O99	Schwangerschaft, Geburt und Wochenbett	–	–	–	–	–	–
Q00 – Q99	Angeborene Fehlbildungen, Deformitäten und Chromosomenanomalien	40	6,4	29	5,8	11	4,4
R00 – R99	Symptome und abnorme klinische und Laborbefunde, die anderorts nicht klassifiziert sind	881	3,7	1.405	4,3	4 165	4,8
S00 – T98	Verletzungen, Vergiftungen und bestimmte andere Folgen äußerer Ursachen	506	6,0	647	6,8	1 172	6,0
Z00 – Z99	Faktoren, die den Gesundheitszustand beeinflussen und zur Inanspruchnahme des Gesundheitswesens führen	71	3,4	102	2,7	134	2,7

1) Internationale statistische Klassifikation der Krankheiten und verwandter Gesundheitsprobleme (ICD-10)



**Noch: 2. Entlassene oder verstorbene vollstationäre Patientinnen und Patienten (ohne Stundenfälle) 2018  
nach Altersgruppen, Verweildauer und Fachabteilungen**  
Noch: 2.1 Aus Krankenhäusern nach Diagnosen

Postions- nummer <sup>1)</sup>	Krankheitsart	Entlassene oder verstorbene vollstationäre Patientinnen und Patienten							
		insgesamt		davon im Alter von ... bis unter ... Jahr(en)					
				Alter unbekannt		unter 1		1 – 5	
Patient- t(inn)en	Verweil- dauer in Tagen	Patient- t(inn)en	Verweil- dauer	Patient- t(inn)en	Verweil- dauer in Tagen	Patient- t(inn)en	Verweil- dauer in Tagen		
<b>2300 Orthopädie</b>									
A00 – B99	Bestimmte infektiöse und parasitäre Krankheiten	332	74,9	–	–	–	–	–	–
C00 – D48	Neubildungen	2 615	72,3	–	–	–	–	11	4,0
D50 – D90	Krankheiten des Blutes und der blutbildenden Organe sowie bestimmte Störungen mit Beteiligung des Immunsystems	32	42,6	–	–	–	–	–	–
E00 – E90	Endokrine, Ernährungs- und Stoffwechselkrankheiten	87	109,1	–	–	–	–	–	–
F00 – F99	Psychische und Verhaltensstörungen	695	101,4	–	–	–	–	1	5,0
G00 – G99	Krankheiten des Nervensystems	937	56,6	–	–	–	–	2	1,5
H00 – H59	Krankheiten des Auges und der Augenanhangsgebilde	5	23,0	–	–	–	–	–	–
H60 – H95	Krankheiten des Ohres und des Warzenfortsatzes	4	13,0	–	–	–	–	–	–
I00 – I99	Krankheiten des Kreislaufsystems	193	73,9	–	–	–	–	–	–
J00 – J99	Krankheiten des Atmungssystems	43	62,9	–	–	–	–	–	–
K00 – K93	Krankheiten des Verdauungssystems	84	59,6	–	–	–	–	–	–
L00 – L99	Krankheiten der Haut und der Unterhaut	605	72,9	–	–	1	2,0	–	–
M00 – M99	Krankheiten des Muskel-Skelett-Systems und des Bindegewebes	143 122	74,4	–	–	3	21,0	232	5,5
N00 – N99	Krankheiten des Urogenitalsystems	56	78,0	–	–	–	–	–	–
O00 – O99	Schwangerschaft, Geburt und Wochenbett	1	7,0	–	–	–	–	–	–
Q00 – Q99	Angeborene Fehlbildungen, Deformitäten und Chromosomenanomalien	2 328	56,0	–	–	204	4,1	155	5,2
R00 – R99	Symptome und abnorme klinische und Laborbefunde, die anderorts nicht klassifiziert sind	277	77,6	–	–	–	–	1	4,0
S00 – T98	Verletzungen, Vergiftungen und bestimmte andere Folgen äußerer Ursachen	29 791	62,5	–	–	1	4,0	37	3,9
Z00 – Z99	Faktoren, die den Gesundheitszustand beeinflussen und zur Inanspruchnahme des Gesundheitswesens führen	35	87,4	–	–	–	–	–	–
<b>2400 Frauenheilkunde und Geburtshilfe</b>									
A00 – B99	Bestimmte infektiöse und parasitäre Krankheiten	1 084	56,9	–	–	7	3,0	–	–
C00 – D48	Neubildungen	62 890	45,5	–	–	8	3,8	–	–
D50 – D90	Krankheiten des Blutes und der blutbildenden Organe sowie bestimmte Störungen mit Beteiligung des Immunsystems	434	40,8	–	–	2	4,5	–	–
E00 – E90	Endokrine, Ernährungs- und Stoffwechselkrankheiten	513	48,9	–	–	35	2,9	–	–
F00 – F99	Psychische und Verhaltensstörungen	208	46,3	–	–	1	3,0	–	–
G00 – G99	Krankheiten des Nervensystems	142	35,1	–	–	6	3,5	–	–
H00 – H59	Krankheiten des Auges und der Augenanhangsgebilde	10	14,8	–	–	3	3,3	–	–
H60 – H95	Krankheiten des Ohres und des Warzenfortsatzes	23	60,3	–	–	10	2,3	–	–
I00 – I99	Krankheiten des Kreislaufsystems	450	51,3	–	–	9	6,4	–	–
J00 – J99	Krankheiten des Atmungssystems	265	47,0	–	–	–	–	–	–
K00 – K93	Krankheiten des Verdauungssystems	2 038	50,3	–	–	10	5,3	1	4,0
L00 – L99	Krankheiten der Haut und der Unterhaut	742	34,8	–	–	13	4,8	–	–
M00 – M99	Krankheiten des Muskel-Skelett-Systems und des Bindegewebes	165	44,9	–	–	2	4,5	–	–
N00 – N99	Krankheiten des Urogenitalsystems	54 539	45,6	–	–	14	2,6	1	13,0
O00 – O99	Schwangerschaft, Geburt und Wochenbett	211 551	36,4	–	–	–	–	–	–
P00 – P96	Bestimmte Zustände, die ihren Ursprung in der Perinatalperiode haben	12 475	3,4	–	–	12 475	3,4	–	–
Q00 – Q99	Angeborene Fehlbildungen, Deformitäten und Chromosomenanomalien	1 788	26,6	–	–	1 136	3,2	–	–
R00 – R99	Symptome und abnorme klinische und Laborbefunde, die anderorts nicht klassifiziert sind	3 821	28,1	–	–	177	3,0	–	–
S00 – T98	Verletzungen, Vergiftungen und bestimmte andere Folgen äußerer Ursachen	3 793	44,0	–	–	15	4,2	–	–
Z00 – Z99	Faktoren, die den Gesundheitszustand beeinflussen und zur Inanspruchnahme des Gesundheitswesens führen	3 069	33,9	–	–	1 497	3,0	3	1,3

1) Internationale statistische Klassifikation der Krankheiten und verwandter Gesundheitsprobleme (ICD – 10)

**Noch: 2. Entlassene oder verstorbene vollstationäre Patientinnen und Patienten (ohne Stundenfälle) 2018  
nach Altersgruppen, Verweildauer und Fachabteilungen**  
Noch: 2.1 Aus Krankenhäusern nach Diagnosen

Postions- nummer <sup>1)</sup>	Krankheitsart	Entlassene oder verstorbene vollstationäre Patientinnen und Patienten					
		davon im Alter von ... bis unter ... Jahr(en)					
		5 – 15		15 – 25		25 – 35	
		Patient- t(inn)en	Verweildauer in Tagen	Patient- t(inn)en	Verweildauer in Tagen	Patient- t(inn)en	Verweildauer in Tagen
<b>2300 Orthopädie</b>							
A00 – B99	Bestimmte infektiöse und parasitäre Krankheiten	3	3,3	11	7,5	16	6,2
C00 – D48	Neubildungen	144	6,2	268	5,4	188	5,0
D50 – D90	Krankheiten des Blutes und der blutbildenden Organe sowie bestimmte Störungen mit Beteiligung des Immunsystems	1	3,0	–	–	1	7,0
E00 – E90	Endokrine, Ernährungs- und Stoffwechselkrankheiten	8	4,1	3	8,7	–	–
F00 – F99	Psychische und Verhaltensstörungen	–	–	6	9,5	20	10,5
G00 – G99	Krankheiten des Nervensystems	6	3,5	25	3,4	60	5,1
H00 – H59	Krankheiten des Auges und der Augenanhangsgebilde	–	–	–	–	–	–
H60 – H95	Krankheiten des Ohres und des Warzenfortsatzes	–	–	–	–	–	–
I00 – I99	Krankheiten des Kreislaufsystems	–	–	4	2,8	4	9,3
J00 – J99	Krankheiten des Atmungssystems	–	–	2	3,0	2	6,5
K00 – K93	Krankheiten des Verdauungssystems	1	3,0	2	2,5	3	3,7
L00 – L99	Krankheiten der Haut und der Unterhaut	13	5,9	38	5,4	38	7,5
M00 – M99	Krankheiten des Muskel-Skelett-Systems und des Bindegewebes	1 862	4,4	4 455	3,8	6 761	3,8
N00 – N99	Krankheiten des Urogenitalsystems	–	–	5	4,2	1	17,0
O00 – O99	Schwangerschaft, Geburt und Wochenbett	–	–	–	–	–	–
Q00 – Q99	Angeborene Fehlbildungen, Deformitäten und Chromosomenanomalien	656	4,6	585	5,9	354	6,4
R00 – R99	Symptome und abnorme klinische und Laborbefunde, die anderorts nicht klassifiziert sind	6	4,8	12	3,3	13	6,7
S00 – T98	Verletzungen, Vergiftungen und bestimmte andere Folgen äußerer Ursachen	469	2,9	2 446	3,1	2 167	3,2
Z00 – Z99	Faktoren, die den Gesundheitszustand beeinflussen und zur Inanspruchnahme des Gesundheitswesens führen	1	51,0	4	1,5	1	1,0
<b>2400 Frauenheilkunde und Geburtshilfe</b>							
A00 – B99	Bestimmte infektiöse und parasitäre Krankheiten	9	5,0	302	4,0	266	4,1
C00 – D48	Neubildungen	35	3,5	1 043	2,9	3 293	3,5
D50 – D90	Krankheiten des Blutes und der blutbildenden Organe sowie bestimmte Störungen mit Beteiligung des Immunsystems	1	2,0	16	2,8	32	5,2
E00 – E90	Endokrine, Ernährungs- und Stoffwechselkrankheiten	–	–	48	2,9	221	2,7
F00 – F99	Psychische und Verhaltensstörungen	–	–	95	3,8	66	4,4
G00 – G99	Krankheiten des Nervensystems	–	–	11	1,9	41	2,7
H00 – H59	Krankheiten des Auges und der Augenanhangsgebilde	–	–	1	3,0	2	5,5
H60 – H95	Krankheiten des Ohres und des Warzenfortsatzes	–	–	1	3,0	3	3,3
I00 – I99	Krankheiten des Kreislaufsystems	–	–	13	2,1	47	3,9
J00 – J99	Krankheiten des Atmungssystems	–	–	19	2,9	41	4,1
K00 – K93	Krankheiten des Verdauungssystems	8	4,1	254	3,5	452	3,2
L00 – L99	Krankheiten der Haut und der Unterhaut	3	1,7	47	2,3	104	2,4
M00 – M99	Krankheiten des Muskel-Skelett-Systems und des Bindegewebes	2	3,5	11	2,6	48	3,2
N00 – N99	Krankheiten des Urogenitalsystems	210	2,9	5 194	2,8	9 076	2,8
O00 – O99	Schwangerschaft, Geburt und Wochenbett	56	3,6	32 502	3,5	129 375	3,7
P00 – P96	Bestimmte Zustände, die ihren Ursprung in der Perinatalperiode haben	–	–	–	–	–	–
Q00 – Q99	Angeborene Fehlbildungen, Deformitäten und Chromosomenanomalien	22	1,8	184	3,1	171	2,5
R00 – R99	Symptome und abnorme klinische und Laborbefunde, die anderorts nicht klassifiziert sind	21	1,9	710	2,0	975	2,1
S00 – T98	Verletzungen, Vergiftungen und bestimmte andere Folgen äußerer Ursachen	18	1,8	181	2,6	475	3,0
Z00 – Z99	Faktoren, die den Gesundheitszustand beeinflussen und zur Inanspruchnahme des Gesundheitswesens führen	1	1,0	165	2,6	657	2,9

1) Internationale statistische Klassifikation der Krankheiten und verwandter Gesundheitsprobleme (ICD-10)

**Noch: 2. Entlassene oder verstorbene vollstationäre Patientinnen und Patienten (ohne Stundenfälle) 2018  
nach Altersgruppen, Verweildauer und Fachabteilungen**  
Noch: 2.1 Aus Krankenhäusern nach Diagnosen

Postions- nummer <sup>1)</sup>	Krankheitsart	Entlassene oder verstorbene vollstationäre Patientinnen und Patienten					
		davon im Alter von ... bis unter ... Jahr(en)					
		35 – 40		40 – 45		45 – 55	
		Patien- t(inn)en	Verweildauer in Tagen	Patien- t(inn)en	Verweildauer in Tagen	Patien- t(inn)en	Verweildauer in Tagen
<b>2300 Orthopädie</b>							
A00 – B99	Bestimmte infektiöse und parasitäre Krankheiten	8	6,6	16	5,4	37	6,8
C00 – D48	Neubildungen	88	6,1	101	4,6	359	6,9
D50 – D90	Krankheiten des Blutes und der blutbildenden Organe sowie bestimmte Störungen mit Beteiligung des Immunsystems	–	–	1	1,0	2	3,0
E00 – E90	Endokrine, Ernährungs- und Stoffwechselkrankheiten	3	10,7	1	19,0	7	16,1
F00 – F99	Psychische und Verhaltensstörungen	29	12,8	38	11,3	200	12,6
G00 – G99	Krankheiten des Nervensystems	37	5,2	54	5,7	187	6,1
H00 – H59	Krankheiten des Auges und der Augenanhangsgebilde	–	–	–	–	1	1,0
H60 – H95	Krankheiten des Ohres und des Warzenfortsatzes	–	–	2	4,0	1	8,0
I00 – I99	Krankheiten des Kreislaufsystems	1	12,0	2	2,5	18	9,3
J00 – J99	Krankheiten des Atmungssystems	1	2,0	3	14,0	1	2,0
K00 – K93	Krankheiten des Verdauungssystems	1	5,0	3	3,0	12	5,3
L00 – L99	Krankheiten der Haut und der Unterhaut	18	6,7	29	6,9	99	7,6
M00 – M99	Krankheiten des Muskel-Skelett-Systems und des Bindegewebes	4 711	4,2	6 240	4,5	25 399	4,9
N00 – N99	Krankheiten des Urogenitalsystems	3	4,7	–	–	5	10,6
O00 – O99	Schwangerschaft, Geburt und Wochenbett	1	7,0	–	–	–	–
Q00 – Q99	Angeborene Fehlbildungen, Deformitäten und Chromosomenanomalien	138	5,9	85	5,4	97	4,9
R00 – R99	Symptome und abnorme klinische und Laborbefunde, die anderorts nicht klassifiziert sind	9	5,9	10	17,8	41	8,3
S00 – T98	Verletzungen, Vergiftungen und bestimmte andere Folgen äußerer Ursachen	892	4,4	834	4,7	3.081	6,2
Z00 – Z99	Faktoren, die den Gesundheitszustand beeinflussen und zur Inanspruchnahme des Gesundheitswesens führen	1	1,0	–	–	4	4,5
<b>2400 Frauenheilkunde und Geburtshilfe</b>							
A00 – B99	Bestimmte infektiöse und parasitäre Krankheiten	57	4,6	47	5,1	120	6,2
C00 – D48	Neubildungen	3 403	4,1	5 277	4,2	17 071	4,6
D50 – D90	Krankheiten des Blutes und der blutbildenden Organe sowie bestimmte Störungen mit Beteiligung des Immunsystems	32	3,6	25	3,4	93	3,4
E00 – E90	Endokrine, Ernährungs- und Stoffwechselkrankheiten	70	3,2	36	3,1	37	4,6
F00 – F99	Psychische und Verhaltensstörungen	11	3,4	10	3,8	13	3,5
G00 – G99	Krankheiten des Nervensystems	22	2,0	9	2,9	17	3,6
H00 – H59	Krankheiten des Auges und der Augenanhangsgebilde	–	–	2	2,0	–	–
H60 – H95	Krankheiten des Ohres und des Warzenfortsatzes	1	5,0	1	17,0	3	4,7
I00 – I99	Krankheiten des Kreislaufsystems	30	4,7	27	5,6	72	5,3
J00 – J99	Krankheiten des Atmungssystems	31	4,0	9	6,7	40	7,5
K00 – K93	Krankheiten des Verdauungssystems	222	3,7	230	4,6	381	4,1
L00 – L99	Krankheiten der Haut und der Unterhaut	59	3,4	50	3,2	142	3,3
M00 – M99	Krankheiten des Muskel-Skelett-Systems und des Bindegewebes	17	3,8	7	2,9	22	5,7
N00 – N99	Krankheiten des Urogenitalsystems	5 316	3,1	5 665	3,1	11 845	3,3
O00 – O99	Schwangerschaft, Geburt und Wochenbett	40 651	3,9	8 468	4,1	489	4,6
P00 – P96	Bestimmte Zustände, die ihren Ursprung in der Perinatalperiode haben	–	–	–	–	–	–
Q00 – Q99	Angeborene Fehlbildungen, Deformitäten und Chromosomenanomalien	68	2,5	43	2,7	83	2,6
R00 – R99	Symptome und abnorme klinische und Laborbefunde, die anderorts nicht klassifiziert sind	368	2,3	279	2,2	528	2,8
S00 – T98	Verletzungen, Vergiftungen und bestimmte andere Folgen äußerer Ursachen	327	3,7	331	5,1	883	5,0
Z00 – Z99	Faktoren, die den Gesundheitszustand beeinflussen und zur Inanspruchnahme des Gesundheitswesens führen	218	3,4	120	3,6	214	3,3

1) Internationale statistische Klassifikation der Krankheiten und verwandter Gesundheitsprobleme (ICD-10)

**Noch: 2. Entlassene oder verstorbene vollstationäre Patientinnen und Patienten (ohne Stundenfälle) 2018  
nach Altersgruppen, Verweildauer und Fachabteilungen**  
Noch: 2.1 Aus Krankenhäusern nach Diagnosen

Postionsnummer <sup>1)</sup>	Krankheitsart	Entlassene oder verstorbene vollstationäre Patientinnen und Patienten					
		davon im Alter von ... bis unter ... Jahr(en)					
		55 – 65		65 – 75		75 und mehr	
		Patient(inn)en	Verweildauer in Tagen	Patient(inn)en	Verweildauer in Tagen	Patient(inn)en	Verweildauer in Tagen
<b>2300 Orthopädie</b>							
A00 – B99	Bestimmte infektiöse und parasitäre Krankheiten	63	14,2	70	12,4	108	12,5
C00 – D48	Neubildungen	481	9,6	495	11,0	480	13,5
D50 – D90	Krankheiten des Blutes und der blutbildenden Organe sowie bestimmte Störungen mit Beteiligung des Immunsystems	3	5,7	7	11,3	17	11,6
E00 – E90	Endokrine, Ernährungs- und Stoffwechselkrankheiten	23	17,2	15	13,6	27	19,7
F00 – F99	Psychische und Verhaltensstörungen	184	13,3	103	13,2	114	13,2
G00 – G99	Krankheiten des Nervensystems	208	8,0	152	9,7	206	8,4
H00 – H59	Krankheiten des Auges und der Augenanhangsgebilde	2	9,5	–	–	2	12,5
H60 – H95	Krankheiten des Ohres und des Warzenfortsatzes	1	1,0	–	–	–	–
I00 – I99	Krankheiten des Kreislaufsystems	32	11,5	38	12,6	94	13,9
J00 – J99	Krankheiten des Atmungssystems	6	11,3	6	9,5	22	14,6
K00 – K93	Krankheiten des Verdauungssystems	14	4,4	19	19,4	29	13,3
L00 – L99	Krankheiten der Haut und der Unterhaut	123	8,0	97	11,1	149	11,8
M00 – M99	Krankheiten des Muskel-Skelett-Systems und des Bindegewebes	33 565	6,0	28 451	7,5	31 443	8,8
N00 – N99	Krankheiten des Urogenitalsystems	3	5,0	9	21,3	30	15,2
O00 – O99	Schwangerschaft, Geburt und Wochenbett	–	–	–	–	–	–
Q00 – Q99	Angeborene Fehlbildungen, Deformitäten und Chromosomenanomalien	33	5,5	12	1,8	9	6,3
R00 – R99	Symptome und abnorme klinische und Laborbefunde, die anderorts nicht klassifiziert sind	51	10,4	42	8,1	92	8,3
S00 – T98	Verletzungen, Vergiftungen und bestimmte andere Folgen äußerer Ursachen	4 400	8,4	4 824	10,9	10 640	10,8
Z00 – Z99	Faktoren, die den Gesundheitszustand beeinflussen und zur Inanspruchnahme des Gesundheitswesens führen	6	12,0	5	7,0	13	9,4
<b>2400 Frauenheilkunde und Geburtshilfe</b>							
A00 – B99	Bestimmte infektiöse und parasitäre Krankheiten	104	7,3	86	9,0	86	8,6
C00 – D48	Neubildungen	12 784	5,4	10 061	6,1	9 915	7,4
D50 – D90	Krankheiten des Blutes und der blutbildenden Organe sowie bestimmte Störungen mit Beteiligung des Immunsystems	90	5,0	82	5,0	61	5,9
E00 – E90	Endokrine, Ernährungs- und Stoffwechselkrankheiten	16	7,7	24	8,3	26	13,5
F00 – F99	Psychische und Verhaltensstörungen	7	3,9	2	5,5	3	15,0
G00 – G99	Krankheiten des Nervensystems	13	4,1	5	5,0	18	9,4
H00 – H59	Krankheiten des Auges und der Augenanhangsgebilde	–	–	2	1,0	–	–
H60 – H95	Krankheiten des Ohres und des Warzenfortsatzes	1	2,0	2	6,0	1	17,0
I00 – I99	Krankheiten des Kreislaufsystems	87	6,4	81	6,9	84	10,0
J00 – J99	Krankheiten des Atmungssystems	40	6,0	47	8,1	38	7,7
K00 – K93	Krankheiten des Verdauungssystems	232	4,6	135	5,9	113	7,3
L00 – L99	Krankheiten der Haut und der Unterhaut	119	3,9	99	4,3	106	5,5
M00 – M99	Krankheiten des Muskel-Skelett-Systems und des Bindegewebes	21	4,9	19	7,8	16	6,0
N00 – N99	Krankheiten des Urogenitalsystems	6 563	3,5	5 480	3,9	5 175	4,6
O00 – O99	Schwangerschaft, Geburt und Wochenbett	10	13,0	–	–	–	–
P00 – P96	Bestimmte Zustände, die ihren Ursprung in der Perinatalperiode haben	–	–	–	–	–	–
Q00 – Q99	Angeborene Fehlbildungen, Deformitäten und Chromosomenanomalien	34	2,5	22	2,4	25	3,3
R00 – R99	Symptome und abnorme klinische und Laborbefunde, die anderorts nicht klassifiziert sind	308	3,3	213	4,3	242	4,2
S00 – T98	Verletzungen, Vergiftungen und bestimmte andere Folgen äußerer Ursachen	636	5,1	489	6,2	438	7,3
Z00 – Z99	Faktoren, die den Gesundheitszustand beeinflussen und zur Inanspruchnahme des Gesundheitswesens führen	114	3,3	57	6,2	23	3,3

1) Internationale statistische Klassifikation der Krankheiten und verwandter Gesundheitsprobleme (ICD-10)

**Noch: 2. Entlassene oder verstorbene vollstationäre Patientinnen und Patienten (ohne Stundenfälle) 2018  
nach Altersgruppen, Verweildauer und Fachabteilungen**  
Noch: 2.1 Aus Krankenhäusern nach Diagnosen

Postions- nummer <sup>1)</sup>	Krankheitsart	Entlassene oder verstorbene vollstationäre Patientinnen und Patienten							
		insgesamt		davon im Alter von ... bis unter ... Jahr(en)					
		Pati- ent- (inn)en	Verweil- dauer in Tagen	Alter unbekannt		unter 1		1 – 5	
Pati- ent- (inn)en	Verweil- dauer			Pati- ent- (inn)en	Verweil- dauer in Tagen	Pati- ent- (inn)en	Verweil- dauer in Tagen		
<b>2500 Geburtshilfe</b>									
A00 – B99	Bestimmte infektiöse und parasitäre Krankheiten	7	12,8	–	–	–	–	–	–
C00 – D48	Neubildungen	2	13,0	–	–	1	5,0	–	–
E00 – E90	Endokrine, Ernährungs- und Stoffwechselkrankheiten	4	13,7	–	–	3	3,7	–	–
F00 – F99	Psychische und Verhaltensstörungen	1	3,0	–	–	1	3,0	–	–
G00 – G99	Krankheiten des Nervensystems	3	6,5	–	–	1	2,0	–	–
H60 – H95	Krankheiten des Ohres und des Warzenfortsatzes	1	3,0	–	–	–	–	–	–
I00 – I99	Krankheiten des Kreislaufsystems	3	10,0	–	–	1	7,0	–	–
J00 – J99	Krankheiten des Atmungssystems	7	7,4	–	–	–	–	–	–
K00 – K93	Krankheiten des Verdauungssystems	9	10,9	–	–	1	3,0	–	–
L00 – L99	Krankheiten der Haut und der Unterhaut	1	5,0	–	–	1	5,0	–	–
M00 – M99	Krankheiten des Muskel-Skelett-Systems und des Bindegewebes	6	4,2	–	–	–	–	–	–
N00 – N99	Krankheiten des Urogenitalsystems	10	35,0	–	–	–	–	–	–
O00 – O99	Schwangerschaft, Geburt und Wochenbett	18 121	25,7	–	–	–	–	–	–
P00 – P96	Bestimmte Zustände, die ihren Ursprung in der Perinatalperiode haben	1 945	4,2	–	–	1 945	4,2	–	–
Q00 – Q99	Angeborene Fehlbildungen, Deformitäten und Chromosomenanomalien	108	5,4	–	–	107	3,4	–	–
R00 – R99	Symptome und abnorme klinische und Laborbefunde, die anderorts nicht klassifiziert sind	43	12,8	–	–	3	6,3	–	–
S00 – T98	Verletzungen, Vergiftungen und bestimmte ande- re Folgen äußerer Ursachen	11	17,0	–	–	1	11,0	–	–
Z00 – Z99	Faktoren, die den Gesundheitszustand beeinflussen und zur Inanspruchnahme des Gesundheitswesens führen	124 297	13,8	–	–	124 244	2,9	–	–
<b>2600 Hals-, Nasen-, Ohrenheilkunde</b>									
A00 – B99	Bestimmte infektiöse und parasitäre Krankheiten	1 755	45,0	–	–	–	–	8	3,4
C00 – D48	Neubildungen	15 866	47,9	1	1,0	4	3,8	15	2,8
D50 – D90	Krankheiten des Blutes und der blutbildenden Organe sowie bestimmte Störungen mit Betei- ligung des Immunsystems	58	46,4	–	–	–	–	–	–
E00 – E90	Endokrine, Ernährungs- und Stoffwechselkrankheiten	351	38,9	–	–	–	–	2	1,5
F00 – F99	Psychische und Verhaltensstörungen	184	18,4	–	–	–	–	1	1,0
G00 – G99	Krankheiten des Nervensystems	1 382	40,7	–	–	–	–	22	2,3
H00 – H59	Krankheiten des Auges und der Augenanhangsgebilde	333	35,6	–	–	3	2,3	11	3,5
H60 – H95	Krankheiten des Ohres und des Warzenfortsatzes	19 116	43,6	7	49,6	57	3,6	449	2,8
I00 – I99	Krankheiten des Kreislaufsystems	640	38,4	55	27,9	–	–	9	4,0
J00 – J99	Krankheiten des Atmungssystems	57 394	49,2	–	–	92	1,6	4 599	2,2
K00 – K93	Krankheiten des Verdauungssystems	3 744	35,1	–	–	–	–	14	3,6
L00 – L99	Krankheiten der Haut und der Unterhaut	1 126	48,9	–	–	7	5,7	33	4,8
M00 – M99	Krankheiten des Muskel-Skelett-Systems und des Bindegewebes	1 455	48,0	–	–	–	–	2	2,0
N00 – N99	Krankheiten des Urogenitalsystems	8	11,3	–	–	–	–	1	1,0
O00 – O99	Schwangerschaft, Geburt und Wochenbett	9	12,4	–	–	–	–	–	–
P00 – P96	Bestimmte Zustände, die ihren Ursprung in der Perinatalperiode haben	1	13,0	–	–	1	13,0	–	–
Q00 – Q99	Angeborene Fehlbildungen, Deformitäten und Chromosomenanomalien	1 491	38,9	–	–	17	3,9	79	3,0
R00 – R99	Symptome und abnorme klinische und Laborbefunde, die anderorts nicht klassifiziert sind	5 176	35,8	1	3,0	1	8,0	42	2,3
S00 – T98	Verletzungen, Vergiftungen und bestimmte andere Folgen äußerer Ursachen	4 504	32,8	3	2,7	9	2,0	211	2,0
Z00 – Z99	Faktoren, die den Gesundheitszustand beeinflussen und zur Inanspruchnahme des Gesundheitswesens führen	1 279	25,2	–	–	–	–	7	1,3

1) Internationale statistische Klassifikation der Krankheiten und verwandter Gesundheitsprobleme (ICD – 10)

**Noch: 2. Entlassene oder verstorbene vollstationäre Patientinnen und Patienten (ohne Stundenfälle) 2018  
nach Altersgruppen, Verweildauer und Fachabteilungen**  
Noch: 2.1 Aus Krankenhäusern nach Diagnosen

Postions- nummer <sup>1)</sup>	Krankheitsart	Entlassene oder verstorbene vollstationäre Patientinnen und Patienten					
		davon im Alter von ... bis unter ... Jahr(en)					
		5 – 15		15 – 25		25 – 35	
		Patien- t(inn)en	Verweildauer in Tagen	Patien- t(inn)en	Verweildauer in Tagen	Patien- t(inn)en	Verweildauer in Tagen
<b>2500 Geburtshilfe</b>							
A00 – B99	Bestimmte infektiöse und parasitäre Krankheiten	–	–	2	7,5	4	3,3
C00 – D48	Neubildungen	–	–	–	–	–	–
E00 – E90	Endokrine, Ernährungs- und Stoffwechselkrankheiten	–	–	–	–	–	–
F00 – F99	Psychische und Verhaltensstörungen	–	–	–	–	–	–
G00 – G99	Krankheiten des Nervensystems	–	–	–	–	2	4,5
H60 – H95	Krankheiten des Ohres und des Warzenfortsatzes	–	–	1	3,0	–	–
I00 – I99	Krankheiten des Kreislaufsystems	–	–	–	–	2	3,0
J00 – J99	Krankheiten des Atmungssystems	–	–	1	3,0	5	2,4
K00 – K93	Krankheiten des Verdauungssystems	–	–	3	4,7	5	3,2
L00 – L99	Krankheiten der Haut und der Unterhaut	–	–	–	–	–	–
M00 – M99	Krankheiten des Muskel-Skelett-Systems und des Bindegewebes	–	–	1	1,0	5	3,2
N00 – N99	Krankheiten des Urogenitalsystems	–	–	4	7,5	4	2,5
O00 – O99	Schwangerschaft, Geburt und Wochenbett	7	3,4	2 690	3,8	11 168	4,0
P00 – P96	Bestimmte Zustände, die ihren Ursprung in der Perinatalperiode haben	–	–	–	–	–	–
Q00 – Q99	Angeborene Fehlbildungen, Deformitäten und Chromosomenanomalien	–	–	–	–	–	–
R00 – R99	Symptome und abnorme klinische und Laborbefunde, die anderorts nicht klassifiziert sind	–	–	6	2,5	29	2,4
S00 – T98	Verletzungen, Vergiftungen und bestimmte ande- re Folgen äußerer Ursachen	–	–	2	4,0	8	2,0
Z00 – Z99	Faktoren, die den Gesundheitszustand beeinflussen und zur Inanspruchnahme des Gesundheitswesens führen	–	–	2	5,0	35	2,4
<b>2600 Hals-, Nasen-, Ohrenheilkunde</b>							
A00 – B99	Bestimmte infektiöse und parasitäre Krankheiten	52	4,1	535	4,3	185	4,4
C00 – D48	Neubildungen	56	3,9	187	4,0	412	3,6
D50 – D90	Krankheiten des Blutes und der blutbildenden Organe sowie bestimmte Störungen mit Betei- ligung des Immunsystems	1	5,0	1	7,0	3	3,0
E00 – E90	Endokrine, Ernährungs- und Stoffwechselkrankheiten	1	7,0	8	4,0	35	4,0
F00 – F99	Psychische und Verhaltensstörungen	2	1,5	10	2,4	23	1,7
G00 – G99	Krankheiten des Nervensystems	25	3,2	58	4,2	220	4,1
H00 – H59	Krankheiten des Auges und der Augenanhangsgebilde	7	4,4	16	3,4	35	3,9
H60 – H95	Krankheiten des Ohres und des Warzenfortsatzes	1 262	2,8	1 455	3,2	1 992	3,3
I00 – I99	Krankheiten des Kreislaufsystems	16	3,1	99	3,1	83	3,3
J00 – J99	Krankheiten des Atmungssystems	4 020	2,9	11 009	3,6	10 519	3,3
K00 – K93	Krankheiten des Verdauungssystems	41	3,2	175	3,1	286	3,4
L00 – L99	Krankheiten der Haut und der Unterhaut	75	3,8	153	3,9	169	3,7
M00 – M99	Krankheiten des Muskel-Skelett-Systems und des Bindegewebes	7	3,7	445	3,2	398	3,3
N00 – N99	Krankheiten des Urogenitalsystems	–	–	–	–	–	–
O00 – O99	Schwangerschaft, Geburt und Wochenbett	–	–	1	3,0	5	5,4
P00 – P96	Bestimmte Zustände, die ihren Ursprung in der Perinatalperiode haben	–	–	–	–	–	–
Q00 – Q99	Angeborene Fehlbildungen, Deformitäten und Chromosomenanomalien	290	2,6	318	3,7	225	3,4
R00 – R99	Symptome und abnorme klinische und Laborbefunde, die anderorts nicht klassifiziert sind	107	2,1	262	3,0	308	3,0
S00 – T98	Verletzungen, Vergiftungen und bestimmte andere Folgen äußerer Ursachen	265	2,6	937	3,1	697	3,2
Z00 – Z99	Faktoren, die den Gesundheitszustand beeinflussen und zur Inanspruchnahme des Gesundheitswesens führen	3	4,0	9	2,9	15	3,2

1) Internationale statistische Klassifikation der Krankheiten und verwandter Gesundheitsprobleme (ICD-10)

**Noch: 2. Entlassene oder verstorbene vollstationäre Patientinnen und Patienten (ohne Stundenfälle) 2018  
nach Altersgruppen, Verweildauer und Fachabteilungen**  
Noch: 2.1 Aus Krankenhäusern nach Diagnosen

Postions- nummer <sup>1)</sup>	Krankheitsart	Entlassene oder verstorbene vollstationäre Patientinnen und Patienten					
		davon im Alter von ... bis unter ... Jahr(en)					
		35 – 40		40 – 45		45 – 55	
		Patient- t(inn)en	Verweildauer in Tagen	Patient- t(inn)en	Verweildauer in Tagen	Patient- t(inn)en	Verweildauer in Tagen
<b>2500 Geburtshilfe</b>							
A00 – B99	Bestimmte infektiöse und parasitäre Krankheiten	1	2,0	–	–	–	–
C00 – D48	Neubildungen	1	8,0	–	–	–	–
E00 – E90	Endokrine, Ernährungs- und Stoffwechselkrankheiten	1	10,0	–	–	–	–
F00 – F99	Psychische und Verhaltensstörungen	–	–	–	–	–	–
G00 – G99	Krankheiten des Nervensystems	–	–	–	–	–	–
H60 – H95	Krankheiten des Ohres und des Warzenfortsatzes	–	–	–	–	–	–
I00 – I99	Krankheiten des Kreislaufsystems	–	–	–	–	–	–
J00 – J99	Krankheiten des Atmungssystems	1	2,0	–	–	–	–
K00 – K93	Krankheiten des Verdauungssystems	–	–	–	–	–	–
L00 – L99	Krankheiten der Haut und der Unterhaut	–	–	–	–	–	–
M00 – M99	Krankheiten des Muskel-Skelett-Systems und des Bindegewebes	–	–	–	–	–	–
N00 – N99	Krankheiten des Urogenitalsystems	1	24,0	–	–	1	1,0
O00 – O99	Schwangerschaft, Geburt und Wochenbett	3 493	4,3	714	4,9	49	5,3
P00 – P96	Bestimmte Zustände, die ihren Ursprung in der Perinatalperiode haben	–	–	–	–	–	–
Q00 – Q99	Angeborene Fehlbildungen, Deformitäten und Chromosomenanomalien	1	2,0	–	–	–	–
R00 – R99	Symptome und abnorme klinische und Laborbefunde, die anderorts nicht klassifiziert sind	5	1,6	–	–	–	–
S00 – T98	Verletzungen, Vergiftungen und bestimmte andere Folgen äußerer Ursachen	–	–	–	–	–	–
Z00 – Z99	Faktoren, die den Gesundheitszustand beeinflussen und zur Inanspruchnahme des Gesundheitswesens führen	15	2,5	1	1,0	–	–
<b>2600 Hals-, Nasen-, Ohrenheilkunde</b>							
A00 – B99	Bestimmte infektiöse und parasitäre Krankheiten	80	4,2	75	4,1	222	4,4
C00 – D48	Neubildungen	319	3,8	408	4,3	2 326	5,0
D50 – D90	Krankheiten des Blutes und der blutbildenden Organe sowie bestimmte Störungen mit Beteiligung des Immunsystems	3	9,7	2	3,0	10	4,3
E00 – E90	Endokrine, Ernährungs- und Stoffwechselkrankheiten	28	3,8	32	3,7	97	3,3
F00 – F99	Psychische und Verhaltensstörungen	14	1,6	8	1,5	30	1,5
G00 – G99	Krankheiten des Nervensystems	114	5,0	140	4,0	349	3,5
H00 – H59	Krankheiten des Auges und der Augenanhangsgebilde	7	2,7	13	2,5	56	2,8
H60 – H95	Krankheiten des Ohres und des Warzenfortsatzes	1 116	3,4	1 231	3,5	3 321	3,7
I00 – I99	Krankheiten des Kreislaufsystems	33	3,4	38	3,2	116	3,1
J00 – J99	Krankheiten des Atmungssystems	4 135	3,3	3 502	3,1	7 933	3,1
K00 – K93	Krankheiten des Verdauungssystems	176	3,3	216	3,2	699	3,1
L00 – L99	Krankheiten der Haut und der Unterhaut	82	3,6	79	4,1	169	4,4
M00 – M99	Krankheiten des Muskel-Skelett-Systems und des Bindegewebes	131	3,5	126	3,4	186	3,6
N00 – N99	Krankheiten des Urogenitalsystems	–	–	1	5,0	–	–
O00 – O99	Schwangerschaft, Geburt und Wochenbett	2	2,0	1	2,0	–	–
P00 – P96	Bestimmte Zustände, die ihren Ursprung in der Perinatalperiode haben	–	–	–	–	–	–
Q00 – Q99	Angeborene Fehlbildungen, Deformitäten und Chromosomenanomalien	104	3,4	78	3,6	169	3,6
R00 – R99	Symptome und abnorme klinische und Laborbefunde, die anderorts nicht klassifiziert sind	181	3,0	159	2,7	656	3,3
S00 – T98	Verletzungen, Vergiftungen und bestimmte andere Folgen äußerer Ursachen	234	3,1	182	2,8	452	3,4
Z00 – Z99	Faktoren, die den Gesundheitszustand beeinflussen und zur Inanspruchnahme des Gesundheitswesens führen	20	3,0	27	2,6	179	2,0

1) Internationale statistische Klassifikation der Krankheiten und verwandter Gesundheitsprobleme (ICD-10)

**Noch: 2. Entlassene oder verstorbene vollstationäre Patientinnen und Patienten (ohne Stundenfälle) 2018  
nach Altersgruppen, Verweildauer und Fachabteilungen**  
Noch: 2.1 Aus Krankenhäusern nach Diagnosen

Postionsnummer <sup>1)</sup>	Krankheitsart	Entlassene oder verstorbene vollstationäre Patientinnen und Patienten					
		davon im Alter von ... bis unter ... Jahr(en)					
		55 – 65		65 – 75		75 und mehr	
		Patient(inn)en	Verweildauer in Tagen	Patient(inn)en	Verweildauer in Tagen	Patient(inn)en	Verweildauer in Tagen
<b>2500 Geburtshilfe</b>							
A00 – B99	Bestimmte infektiöse und parasitäre Krankheiten	–	–	–	–	–	–
C00 – D48	Neubildungen	–	–	–	–	–	–
E00 – E90	Endokrine, Ernährungs- und Stoffwechselkrankheiten	–	–	–	–	–	–
F00 – F99	Psychische und Verhaltensstörungen	–	–	–	–	–	–
G00 – G99	Krankheiten des Nervensystems	–	–	–	–	–	–
H60 – H95	Krankheiten des Ohres und des Warzenfortsatzes	–	–	–	–	–	–
I00 – I99	Krankheiten des Kreislaufsystems	–	–	–	–	–	–
J00 – J99	Krankheiten des Atmungssystems	–	–	–	–	–	–
K00 – K93	Krankheiten des Verdauungssystems	–	–	–	–	–	–
L00 – L99	Krankheiten der Haut und der Unterhaut	–	–	–	–	–	–
M00 – M99	Krankheiten des Muskel-Skelett-Systems und des Bindegewebes	–	–	–	–	–	–
N00 – N99	Krankheiten des Urogenitalsystems	–	–	–	–	–	–
O00 – O99	Schwangerschaft, Geburt und Wochenbett	–	–	–	–	–	–
P00 – P96	Bestimmte Zustände, die ihren Ursprung in der Perinatalperiode haben	–	–	–	–	–	–
Q00 – Q99	Angeborene Fehlbildungen, Deformitäten und Chromosomenanomalien	–	–	–	–	–	–
R00 – R99	Symptome und abnorme klinische und Laborbefunde, die anderorts nicht klassifiziert sind	–	–	–	–	–	–
S00 – T98	Verletzungen, Vergiftungen und bestimmte andere Folgen äußerer Ursachen	–	–	–	–	–	–
Z00 – Z99	Faktoren, die den Gesundheitszustand beeinflussen und zur Inanspruchnahme des Gesundheitswesens führen	–	–	–	–	–	–
<b>2600 Hals-, Nasen-, Ohrenheilkunde</b>							
A00 – B99	Bestimmte infektiöse und parasitäre Krankheiten	223	4,7	159	5,0	216	6,4
C00 – D48	Neubildungen	4 593	5,3	4 043	6,0	3 502	6,0
D50 – D90	Krankheiten des Blutes und der blutbildenden Organe sowie bestimmte Störungen mit Beteiligung des Immunsystems	8	3,1	8	5,0	22	6,3
E00 – E90	Endokrine, Ernährungs- und Stoffwechselkrankheiten	88	4,5	40	3,9	20	3,2
F00 – F99	Psychische und Verhaltensstörungen	42	1,6	30	1,7	24	3,9
G00 – G99	Krankheiten des Nervensystems	284	4,2	98	4,0	72	6,2
H00 – H59	Krankheiten des Auges und der Augenanhangsgebilde	46	3,4	54	3,4	85	3,3
H60 – H95	Krankheiten des Ohres und des Warzenfortsatzes	3 634	3,7	2 456	3,9	2 136	4,7
I00 – I99	Krankheiten des Kreislaufsystems	118	3,5	64	4,8	64	6,9
J00 – J99	Krankheiten des Atmungssystems	6 268	3,1	3 397	3,4	1 920	3,9
K00 – K93	Krankheiten des Verdauungssystems	789	3,5	647	3,9	701	4,8
L00 – L99	Krankheiten der Haut und der Unterhaut	154	4,9	106	4,8	99	5,2
M00 – M99	Krankheiten des Muskel-Skelett-Systems und des Bindegewebes	90	4,4	47	12,0	23	8,9
N00 – N99	Krankheiten des Urogenitalsystems	–	–	–	–	6	5,3
O00 – O99	Schwangerschaft, Geburt und Wochenbett	–	–	–	–	–	–
P00 – P96	Bestimmte Zustände, die ihren Ursprung in der Perinatalperiode haben	–	–	–	–	–	–
Q00 – Q99	Angeborene Fehlbildungen, Deformitäten und Chromosomenanomalien	116	4,1	60	3,3	35	4,3
R00 – R99	Symptome und abnorme klinische und Laborbefunde, die anderorts nicht klassifiziert sind	1 004	3,4	933	3,6	1 522	3,9
S00 – T98	Verletzungen, Vergiftungen und bestimmte andere Folgen äußerer Ursachen	475	3,1	399	3,5	640	3,8
Z00 – Z99	Faktoren, die den Gesundheitszustand beeinflussen und zur Inanspruchnahme des Gesundheitswesens führen	409	1,9	413	2,1	197	2,2

1) Internationale statistische Klassifikation der Krankheiten und verwandter Gesundheitsprobleme (ICD-10)



**Noch: 2. Entlassene oder verstorbene vollstationäre Patientinnen und Patienten (ohne Stundenfälle) 2018  
nach Altersgruppen, Verweildauer und Fachabteilungen**  
Noch: 2.1 Aus Krankenhäusern nach Diagnosen

Postions- nummer <sup>1)</sup>	Krankheitsart	Entlassene oder verstorbene vollstationäre Patientinnen und Patienten							
		insgesamt		davon im Alter von ... bis unter ... Jahr(en)					
				Alter unbekannt		unter 1		1 – 5	
		Patient- t(inn)en	Verweil- dauer in Tagen	Patient- t(inn)en	Verweil- dauer	Patient- t(inn)en	Verweil- dauer in Tagen	Patient- t(inn)en	Verweil- dauer in Tagen
<b>2700 Augenheilkunde</b>									
A00 – B99	Bestimmte infektiöse und parasitäre Krankheiten	518	51,1	–	–	–	–	1	2,0
C00 – D48	Neubildungen	2 534	40,0	–	–	52	2,4	133	2,8
D50 – D90	Krankheiten des Blutes und der blutbildenden Organe sowie bestimmte Störungen mit Beteiligung des Immunsystems	7	10,2	–	–	–	–	–	–
E00 – E90	Endokrine, Ernährungs- und Stoffwechselkrankheiten	762	23,5	–	–	–	–	–	–
F00 – F99	Psychische und Verhaltensstörungen	1	2,0	–	–	–	–	–	–
G00 – G99	Krankheiten des Nervensystems	93	41,2	–	–	–	–	–	–
H00 – H59	Krankheiten des Auges und der Augenanhangsgebilde	70 458	28,5	–	–	25	1,8	192	1,8
H60 – H95	Krankheiten des Ohres und des Warzenfortsatzes	3	2,3	–	–	–	–	–	–
I00 – I99	Krankheiten des Kreislaufsystems	26	35,2	–	–	–	–	–	–
J00 – J99	Krankheiten des Atmungssystems	3	19,0	–	–	–	–	–	–
K00 – K93	Krankheiten des Verdauungssystems	3	16,0	–	–	–	–	–	–
L00 – L99	Krankheiten der Haut und der Unterhaut	90	26,8	–	–	–	–	1	1,0
M00 – M99	Krankheiten des Muskel-Skelett-Systems und des Bindegewebes	96	40,2	–	–	–	–	1	2,0
N00 – N99	Krankheiten des Urogenitalsystems	1	1,0	–	–	–	–	–	–
P00 – P96	Bestimmte Zustände, die ihren Ursprung in der Perinatalperiode haben	1	18,0	–	–	–	–	–	–
Q00 – Q99	Angeborene Fehlbildungen, Deformitäten und Chromosomenanomalien	671	25,0	–	–	60	2,2	201	1,5
R00 – R99	Symptome und abnorme klinische und Laborbefunde, die anderorts nicht klassifiziert sind	7	13,8	–	–	–	–	–	–
S00 – T98	Verletzungen, Vergiftungen und bestimmte andere Folgen äußerer Ursachen	2 541	34,4	–	–	4	1,3	52	1,9
Z00 – Z99	Faktoren, die den Gesundheitszustand beeinflussen und zur Inanspruchnahme des Gesundheitswesens führen	8	9,8	–	–	–	–	–	–
<b>2800 Neurologie</b>									
A00 – B99	Bestimmte infektiöse und parasitäre Krankheiten	3 809	81,8	–	–	–	–	–	–
C00 – D48	Neubildungen	3 694	70,8	–	–	–	–	1	3,0
D50 – D90	Krankheiten des Blutes und der blutbildenden Organe sowie bestimmte Störungen mit Beteiligung des Immunsystems	238	65,6	–	–	–	–	–	–
E00 – E90	Endokrine, Ernährungs- und Stoffwechselkrankheiten	2 682	60,7	–	–	–	–	–	–
F00 – F99	Psychische und Verhaltensstörungen	10 476	57,7	–	–	–	–	52	4,2
G00 – G99	Krankheiten des Nervensystems	104 700	78,0	–	–	45	12,1	347	8,6
H00 – H59	Krankheiten des Auges und der Augenanhangsgebilde	3 836	39,4	–	–	–	–	–	–
H60 – H95	Krankheiten des Ohres und des Warzenfortsatzes	8 433	30,1	–	–	–	–	–	–
I00 – I99	Krankheiten des Kreislaufsystems	50 470	77,2	–	–	–	–	–	–
J00 – J99	Krankheiten des Atmungssystems	1 265	65,8	–	–	–	–	–	–
K00 – K93	Krankheiten des Verdauungssystems	339	83,0	–	–	–	–	–	–
L00 – L99	Krankheiten der Haut und der Unterhaut	69	57,1	–	–	–	–	–	–
M00 – M99	Krankheiten des Muskel-Skelett-Systems und des Bindegewebes	8 287	55,7	–	–	–	–	–	–
N00 – N99	Krankheiten des Urogenitalsystems	632	64,1	–	–	–	–	–	–
O00 – O99	Schwangerschaft, Geburt und Wochenbett	83	16,3	–	–	–	–	–	–
Q00 – Q99	Angeborene Fehlbildungen, Deformitäten und Chromosomenanomalien	107	39,9	–	–	–	–	–	–
R00 – R99	Symptome und abnorme klinische und Laborbefunde, die anderorts nicht klassifiziert sind	19 050	42,9	–	–	–	–	3	7,0
S00 – T98	Verletzungen, Vergiftungen und bestimmte andere Folgen äußerer Ursachen	2 435	94,2	–	–	–	–	–	–
Z00 – Z99	Faktoren, die den Gesundheitszustand beeinflussen und zur Inanspruchnahme des Gesundheitswesens führen	478	52,3	–	–	–	–	15	7,9

1) Internationale statistische Klassifikation der Krankheiten und verwandter Gesundheitsprobleme (ICD – 10)

**Noch: 2. Entlassene oder verstorbene vollstationäre Patientinnen und Patienten (ohne Stundenfälle) 2018  
nach Altersgruppen, Verweildauer und Fachabteilungen**  
Noch: 2.1 Aus Krankenhäusern nach Diagnosen

Postions- nummer <sup>1)</sup>	Krankheitsart	Entlassene oder verstorbene vollstationäre Patientinnen und Patienten					
		davon im Alter von ... bis unter ... Jahr(en)					
		5 – 15		15 – 25		25 – 35	
		Patien- t(inn)en	Verweildauer in Tagen	Patien- t(inn)en	Verweildauer in Tagen	Patien- t(inn)en	Verweildauer in Tagen
<b>2700 Augenheilkunde</b>							
A00 – B99	Bestimmte infektiöse und parasitäre Krankheiten	5	2,4	18	5,1	41	6,1
C00 – D48	Neubildungen	45	2,1	27	2,6	66	3,8
D50 – D90	Krankheiten des Blutes und der blutbildenden Organe sowie bestimmte Störungen mit Beteiligung des Immunsystems	–	–	–	–	–	–
E00 – E90	Endokrine, Ernährungs- und Stoffwechselkrankheiten	1	1,0	4	2,8	39	3,2
F00 – F99	Psychische und Verhaltensstörungen	–	–	–	–	1	2,0
G00 – G99	Krankheiten des Nervensystems	1	1,0	8	5,0	6	6,0
H00 – H59	Krankheiten des Auges und der Augenanhangsgebilde	1 020	1,9	1 202	2,8	1 647	3,0
H60 – H95	Krankheiten des Ohres und des Warzenfortsatzes	–	–	–	–	–	–
I00 – I99	Krankheiten des Kreislaufsystems	–	–	–	–	1	2,0
J00 – J99	Krankheiten des Atmungssystems	–	–	–	–	–	–
K00 – K93	Krankheiten des Verdauungssystems	–	–	–	–	–	–
L00 – L99	Krankheiten der Haut und der Unterhaut	2	2,5	4	2,5	2	2,0
M00 – M99	Krankheiten des Muskel-Skelett-Systems und des Bindegewebes	–	–	5	4,4	1	6,0
N00 – N99	Krankheiten des Urogenitalsystems	–	–	–	–	–	–
P00 – P96	Bestimmte Zustände, die ihren Ursprung in der Perinatalperiode haben	–	–	–	–	–	–
Q00 – Q99	Angeborene Fehlbildungen, Deformitäten und Chromosomenanomalien	135	2,3	78	2,1	56	3,3
R00 – R99	Symptome und abnorme klinische und Laborbefunde, die anderorts nicht klassifiziert sind	–	–	–	–	1	2,0
S00 – T98	Verletzungen, Vergiftungen und bestimmte andere Folgen äußerer Ursachen	105	2,6	222	3,3	258	3,2
Z00 – Z99	Faktoren, die den Gesundheitszustand beeinflussen und zur Inanspruchnahme des Gesundheitswesens führen	–	–	–	–	1	1,0
<b>2800 Neurologie</b>							
A00 – B99	Bestimmte infektiöse und parasitäre Krankheiten	1	4,0	281	7,3	506	7,5
C00 – D48	Neubildungen	–	–	50	8,1	129	5,5
D50 – D90	Krankheiten des Blutes und der blutbildenden Organe sowie bestimmte Störungen mit Beteiligung des Immunsystems	–	–	6	8,0	25	9,2
E00 – E90	Endokrine, Ernährungs- und Stoffwechselkrankheiten	–	–	37	8,2	59	7,5
F00 – F99	Psychische und Verhaltensstörungen	171	5,0	883	6,6	1 047	5,6
G00 – G99	Krankheiten des Nervensystems	778	8,6	5 955	5,4	8 808	5,0
H00 – H59	Krankheiten des Auges und der Augenanhangsgebilde	–	–	299	4,5	450	4,7
H60 – H95	Krankheiten des Ohres und des Warzenfortsatzes	–	–	142	3,1	381	3,2
I00 – I99	Krankheiten des Kreislaufsystems	–	–	266	7,6	600	7,5
J00 – J99	Krankheiten des Atmungssystems	1	2,0	98	2,9	128	3,2
K00 – K93	Krankheiten des Verdauungssystems	–	–	9	4,0	16	7,3
L00 – L99	Krankheiten der Haut und der Unterhaut	–	–	5	6,0	6	4,2
M00 – M99	Krankheiten des Muskel-Skelett-Systems und des Bindegewebes	2	3,0	249	4,2	641	4,7
N00 – N99	Krankheiten des Urogenitalsystems	–	–	12	4,8	13	6,5
O00 – O99	Schwangerschaft, Geburt und Wochenbett	–	–	14	2,9	46	3,8
Q00 – Q99	Angeborene Fehlbildungen, Deformitäten und Chromosomenanomalien	–	–	13	4,9	26	6,0
R00 – R99	Symptome und abnorme klinische und Laborbefunde, die anderorts nicht klassifiziert sind	–	–	1 812	3,4	2 557	3,5
S00 – T98	Verletzungen, Vergiftungen und bestimmte andere Folgen äußerer Ursachen	–	–	140	7,4	111	6,8
Z00 – Z99	Faktoren, die den Gesundheitszustand beeinflussen und zur Inanspruchnahme des Gesundheitswesens führen	12	7,6	53	6,4	61	4,8

1) Internationale statistische Klassifikation der Krankheiten und verwandter Gesundheitsprobleme (ICD-10)

**Noch: 2. Entlassene oder verstorbene vollstationäre Patientinnen und Patienten (ohne Stundenfälle) 2018  
nach Altersgruppen, Verweildauer und Fachabteilungen**  
Noch: 2.1 Aus Krankenhäusern nach Diagnosen

Postions- nummer <sup>1)</sup>	Krankheitsart	Entlassene oder verstorbene vollstationäre Patientinnen und Patienten					
		davon im Alter von ... bis unter ... Jahr(en)					
		35 – 40		40 – 45		45 – 55	
		Patien- t(inn)en	Verweildauer in Tagen	Patien- t(inn)en	Verweildauer in Tagen	Patien- t(inn)en	Verweildauer in Tagen
<b>2700 Augenheilkunde</b>							
A00 – B99	Bestimmte infektiöse und parasitäre Krankheiten	19	4,7	26	5,1	53	5,7
C00 – D48	Neubildungen	56	4,4	53	5,1	236	4,2
D50 – D90	Krankheiten des Blutes und der blutbildenden Organe sowie bestimmte Störungen mit Beteiligung des Immunsystems	–	–	–	–	4	7,5
E00 – E90	Endokrine, Ernährungs- und Stoffwechselkrankheiten	31	2,5	45	2,7	160	3,4
F00 – F99	Psychische und Verhaltensstörungen	–	–	–	–	–	–
G00 – G99	Krankheiten des Nervensystems	1	4,0	7	6,6	9	3,7
H00 – H59	Krankheiten des Auges und der Augenanhangsgebilde	938	3,2	1.242	3,0	5 894	3,0
H60 – H95	Krankheiten des Ohres und des Warzenfortsatzes	–	–	–	–	3	2,3
I00 – I99	Krankheiten des Kreislaufsystems	–	–	–	–	2	9,0
J00 – J99	Krankheiten des Atmungssystems	–	–	–	–	1	4,0
K00 – K93	Krankheiten des Verdauungssystems	1	6,0	1	6,0	–	–
L00 – L99	Krankheiten der Haut und der Unterhaut	1	4,0	1	3,0	11	3,3
M00 – M99	Krankheiten des Muskel-Skelett-Systems und des Bindegewebes	1	7,0	1	1,0	4	3,8
N00 – N99	Krankheiten des Urogenitalsystems	–	–	–	–	–	–
P00 – P96	Bestimmte Zustände, die ihren Ursprung in der Perinatalperiode haben	1	18,0	–	–	–	–
Q00 – Q99	Angeborene Fehlbildungen, Deformitäten und Chromosomenanomalien	22	3,1	16	2,3	47	2,0
R00 – R99	Symptome und abnorme klinische und Laborbefunde, die anderorts nicht klassifiziert sind	–	–	–	–	–	–
S00 – T98	Verletzungen, Vergiftungen und bestimmte andere Folgen äußerer Ursachen	131	3,5	118	3,7	301	3,6
Z00 – Z99	Faktoren, die den Gesundheitszustand beeinflussen und zur Inanspruchnahme des Gesundheitswesens führen	–	–	–	–	1	1,0
<b>2800 Neurologie</b>							
A00 – B99	Bestimmte infektiöse und parasitäre Krankheiten	215	8,5	198	8,3	513	9,8
C00 – D48	Neubildungen	110	5,7	101	8,6	552	7,6
D50 – D90	Krankheiten des Blutes und der blutbildenden Organe sowie bestimmte Störungen mit Beteiligung des Immunsystems	15	4,3	31	5,4	41	8,9
E00 – E90	Endokrine, Ernährungs- und Stoffwechselkrankheiten	43	7,3	57	7,2	213	7,0
F00 – F99	Psychische und Verhaltensstörungen	523	5,0	545	5,3	1 628	5,9
G00 – G99	Krankheiten des Nervensystems	4 398	5,1	4.840	5,6	15 785	6,0
H00 – H59	Krankheiten des Auges und der Augenanhangsgebilde	206	4,5	204	4,4	603	5,3
H60 – H95	Krankheiten des Ohres und des Warzenfortsatzes	324	3,4	426	3,5	1 543	3,7
I00 – I99	Krankheiten des Kreislaufsystems	531	9,7	813	9,5	4 255	10,1
J00 – J99	Krankheiten des Atmungssystems	48	5,3	47	4,0	113	9,9
K00 – K93	Krankheiten des Verdauungssystems	10	11,1	18	7,8	28	6,7
L00 – L99	Krankheiten der Haut und der Unterhaut	4	5,3	5	11,6	11	3,4
M00 – M99	Krankheiten des Muskel-Skelett-Systems und des Bindegewebes	447	5,7	517	5,5	1 564	6,3
N00 – N99	Krankheiten des Urogenitalsystems	9	4,0	19	9,5	39	8,1
O00 – O99	Schwangerschaft, Geburt und Wochenbett	21	6,6	2	3,0	–	–
Q00 – Q99	Angeborene Fehlbildungen, Deformitäten und Chromosomenanomalien	9	3,0	10	6,7	17	4,6
R00 – R99	Symptome und abnorme klinische und Laborbefunde, die anderorts nicht klassifiziert sind	1 306	3,8	1.210	4,0	3 135	4,3
S00 – T98	Verletzungen, Vergiftungen und bestimmte andere Folgen äußerer Ursachen	53	9,2	58	7,7	210	16,9
Z00 – Z99	Faktoren, die den Gesundheitszustand beeinflussen und zur Inanspruchnahme des Gesundheitswesens führen	36	5,0	29	3,9	102	4,5

1) Internationale statistische Klassifikation der Krankheiten und verwandter Gesundheitsprobleme (ICD-10)

**Noch: 2. Entlassene oder verstorbene vollstationäre Patientinnen und Patienten (ohne Stundenfälle) 2018  
nach Altersgruppen, Verweildauer und Fachabteilungen**  
Noch: 2.1 Aus Krankenhäusern nach Diagnosen

Postionsnummer <sup>1)</sup>	Krankheitsart	Entlassene oder verstorbene vollstationäre Patientinnen und Patienten					
		davon im Alter von ... bis unter ... Jahr(en)					
		55 – 65		65 – 75		75 und mehr	
		Patient(inn)en	Verweildauer in Tagen	Patient(inn)en	Verweildauer in Tagen	Patient(inn)en	Verweildauer in Tagen
<b>2700 Augenheilkunde</b>							
A00 – B99	Bestimmte infektiöse und parasitäre Krankheiten	74	7,2	94	5,9	187	6,9
C00 – D48	Neubildungen	392	4,5	536	4,1	938	4,0
D50 – D90	Krankheiten des Blutes und der blutbildenden Organe sowie bestimmte Störungen mit Beteiligung des Immunsystems	–	–	–	–	3	2,7
E00 – E90	Endokrine, Ernährungs- und Stoffwechselkrankheiten	210	2,9	161	2,7	111	2,3
F00 – F99	Psychische und Verhaltensstörungen	–	–	–	–	–	–
G00 – G99	Krankheiten des Nervensystems	15	4,1	9	4,9	37	5,9
H00 – H59	Krankheiten des Auges und der Augenanhangsgebilde	11 776	2,8	16 946	2,6	29 576	2,6
H60 – H95	Krankheiten des Ohres und des Warzenfortsatzes	–	–	–	–	–	–
I00 – I99	Krankheiten des Kreislaufsystems	3	7,3	5	9,0	15	7,9
J00 – J99	Krankheiten des Atmungssystems	–	–	1	2,0	1	13,0
K00 – K93	Krankheiten des Verdauungssystems	–	–	–	–	1	4,0
L00 – L99	Krankheiten der Haut und der Unterhaut	10	2,1	20	2,8	38	3,6
M00 – M99	Krankheiten des Muskel-Skelett-Systems und des Bindegewebes	7	4,4	16	4,7	60	6,9
N00 – N99	Krankheiten des Urogenitalsystems	–	–	1	1,0	–	–
P00 – P96	Bestimmte Zustände, die ihren Ursprung in der Perinatalperiode haben	–	–	–	–	–	–
Q00 – Q99	Angeborene Fehlbildungen, Deformitäten und Chromosomenanomalien	26	2,2	22	2,4	8	1,6
R00 – R99	Symptome und abnorme klinische und Laborbefunde, die anderorts nicht klassifiziert sind	1	1,0	3	5,3	2	5,5
S00 – T98	Verletzungen, Vergiftungen und bestimmte andere Folgen äußerer Ursachen	352	3,9	314	3,6	684	3,8
Z00 – Z99	Faktoren, die den Gesundheitszustand beeinflussen und zur Inanspruchnahme des Gesundheitswesens führen	1	1,0	1	1,0	4	5,8
<b>2800 Neurologie</b>							
A00 – B99	Bestimmte infektiöse und parasitäre Krankheiten	528	11,4	579	12,0	988	13,0
C00 – D48	Neubildungen	841	9,1	905	10,4	1 005	12,8
D50 – D90	Krankheiten des Blutes und der blutbildenden Organe sowie bestimmte Störungen mit Beteiligung des Immunsystems	61	8,7	30	9,3	29	11,8
E00 – E90	Endokrine, Ernährungs- und Stoffwechselkrankheiten	373	8,8	524	7,4	1 376	7,3
F00 – F99	Psychische und Verhaltensstörungen	1 607	6,1	1 282	6,9	2 738	7,1
G00 – G99	Krankheiten des Nervensystems	18 879	6,5	16 796	7,4	28 069	7,7
H00 – H59	Krankheiten des Auges und der Augenanhangsgebilde	741	5,1	559	5,3	774	5,6
H60 – H95	Krankheiten des Ohres und des Warzenfortsatzes	1 827	3,9	1 648	4,4	2 142	4,9
I00 – I99	Krankheiten des Kreislaufsystems	8 067	10,9	10 441	11,1	25 497	10,8
J00 – J99	Krankheiten des Atmungssystems	160	11,7	192	14,0	478	12,8
K00 – K93	Krankheiten des Verdauungssystems	58	13,4	68	17,9	132	14,8
L00 – L99	Krankheiten der Haut und der Unterhaut	18	6,2	10	12,1	10	8,3
M00 – M99	Krankheiten des Muskel-Skelett-Systems und des Bindegewebes	1 530	7,1	1 239	8,7	2 098	10,5
N00 – N99	Krankheiten des Urogenitalsystems	74	10,2	105	11,0	361	10,0
O00 – O99	Schwangerschaft, Geburt und Wochenbett	–	–	–	–	–	–
Q00 – Q99	Angeborene Fehlbildungen, Deformitäten und Chromosomenanomalien	18	7,2	12	3,5	2	4,0
R00 – R99	Symptome und abnorme klinische und Laborbefunde, die anderorts nicht klassifiziert sind	2 764	4,9	2 259	5,7	4 004	6,3
S00 – T98	Verletzungen, Vergiftungen und bestimmte andere Folgen äußerer Ursachen	264	14,2	353	15,2	1 246	16,8
Z00 – Z99	Faktoren, die den Gesundheitszustand beeinflussen und zur Inanspruchnahme des Gesundheitswesens führen	93	4,3	38	3,8	39	4,1

1) Internationale statistische Klassifikation der Krankheiten und verwandter Gesundheitsprobleme (ICD-10)

**Noch: 2. Entlassene oder verstorbene vollstationäre Patientinnen und Patienten (ohne Stundenfälle) 2018  
nach Altersgruppen, Verweildauer und Fachabteilungen**  
Noch: 2.1 Aus Krankenhäusern nach Diagnosen

Postions- nummer <sup>1)</sup>	Krankheitsart	Entlassene oder verstorbene vollstationäre Patientinnen und Patienten							
		insgesamt		davon im Alter von ... bis unter ... Jahr(en)					
				Alter unbekannt		unter 1		1 – 5	
		Patient- t(inn)en	Verweil- dauer in Tagen	Patient- t(inn)en	Verweil- dauer in Tagen	Patient- t(inn)en	Verweil- dauer in Tagen	Patient- t(inn)en	Verweil- dauer in Tagen
<b>2900 Allgemeine Psychiatrie</b>									
A00 – B99	Bestimmte infektiöse und parasitäre Krankheiten	7	99,5	–	–	–	–	–	–
C00 – D48	Neubildungen	2	117,0	–	–	–	–	–	–
D50 – D90	Krankheiten des Blutes und der blutbildenden Organe sowie bestimmte Störungen mit Beteiligung des Immunsystems	2	35,0	–	–	–	–	–	–
E00 – E90	Endokrine, Ernährungs- und Stoffwechselkrankheiten	6	95,8	–	–	–	–	–	–
F00 – F99	Psychische und Verhaltensstörungen	176 283	229,2	–	–	–	–	–	–
G00 – G99	Krankheiten des Nervensystems	2 555	189,3	–	–	–	–	–	–
I00 – I99	Krankheiten des Kreislaufsystems	4	113,5	–	–	–	–	–	–
J00 – J99	Krankheiten des Atmungssystems	2	13,0	–	–	–	–	–	–
N00 – N99	Krankheiten des Urogenitalsystems	1	42,0	–	–	–	–	–	–
O00 – O99	Schwangerschaft, Geburt und Wochenbett	3	20,3	–	–	–	–	–	–
Q00 – Q99	Angeborene Fehlbildungen, Deformitäten und Chromosomenanomalien	1	98,0	–	–	–	–	–	–
R00 – R99	Symptome und abnorme klinische und Laborbefunde, die anderorts nicht klassifiziert sind	15	40,9	–	–	–	–	–	–
S00 – T98	Verletzungen, Vergiftungen und bestimmte andere Folgen äußerer Ursachen	10	70,5	–	–	–	–	–	–
U00 – U99	Funktionseinschränkungen	1	7,0	–	–	–	–	–	–
Z00 – Z99	Faktoren, die den Gesundheitszustand beeinflussen und zur Inanspruchnahme des Gesundheitswesens führen	32	42,8	–	–	–	–	–	–
<b>3000 Kinder- und Jugendpsychiatrie</b>									
F00 – F99	Psychische und Verhaltensstörungen	11 923	161,5	–	–	1	65,0	71	29,2
G00 – G99	Krankheiten des Nervensystems	1	1,0	–	–	–	–	–	–
R00 – R99	Symptome und abnorme klinische und Laborbefunde, die anderorts nicht klassifiziert sind	1	2,0	–	–	–	–	–	–
Z00 – Z99	Faktoren, die den Gesundheitszustand beeinflussen und zur Inanspruchnahme des Gesundheitswesens führen	1	1,0	–	–	–	–	–	–
<b>3100 Psychosomatik/Psychotherapie</b>									
A00 – B99	Bestimmte infektiöse und parasitäre Krankheiten	326	46,1	–	–	–	–	–	–
C00 – D48	Neubildungen	171	46,4	–	–	–	–	–	–
D50 – D90	Krankheiten des Blutes und der blutbildenden Organe sowie bestimmte Störungen mit Beteiligung des Immunsystems	97	49,7	–	–	–	–	–	–
E00 – E90	Endokrine, Ernährungs- und Stoffwechselkrankheiten	249	53,6	–	–	–	–	–	–
F00 – F99	Psychische und Verhaltensstörungen	5 821	453,6	260	67,8	5	–	–	–
G00 – G99	Krankheiten des Nervensystems	56	34,6	–	–	–	–	–	–
H00 – H59	Krankheiten des Auges und der Augenanhangsgebilde	1	1,0	–	–	–	–	–	–
H60 – H95	Krankheiten des Ohres und des Warzenfortsatzes	14	10,1	–	–	–	–	–	–
I00 – I99	Krankheiten des Kreislaufsystems	1 111	41,9	1	–	–	–	–	–
J00 – J99	Krankheiten des Atmungssystems	538	45,4	–	–	–	–	–	–
K00 – K93	Krankheiten des Verdauungssystems	793	93,4	1	54,0	–	54,0	–	–
L00 – L99	Krankheiten der Haut und der Unterhaut	7	53,7	–	–	–	–	–	–
M00 – M99	Krankheiten des Muskel-Skelett-Systems und des Bindegewebes	364	76,5	–	–	–	–	–	–
N00 – N99	Krankheiten des Urogenitalsystems	123	43,9	–	–	–	–	–	–
O00 – O99	Schwangerschaft, Geburt und Wochenbett	1	2,0	–	–	–	–	–	–
R00 – R99	Symptome und abnorme klinische und Laborbefunde, die anderorts nicht klassifiziert sind	506	29,5	–	–	–	–	–	–
S00 – T98	Verletzungen, Vergiftungen und bestimmte andere Folgen äußerer Ursachen	77	28,9	–	–	–	–	–	–
Z00 – Z99	Faktoren, die den Gesundheitszustand beeinflussen und zur Inanspruchnahme des Gesundheitswesens führen	19	15,1	–	–	–	–	–	–

1) Internationale statistische Klassifikation der Krankheiten und verwandter Gesundheitsprobleme (ICD – 10)

**Noch: 2. Entlassene oder verstorbene vollstationäre Patientinnen und Patienten (ohne Stundenfälle) 2018  
nach Altersgruppen, Verweildauer und Fachabteilungen**  
Noch: 2.1 Aus Krankenhäusern nach Diagnosen

Postions- nummer <sup>1)</sup>	Krankheitsart	Entlassene oder verstorbene vollstationäre Patientinnen und Patienten					
		davon im Alter von ... bis unter ... Jahr(en)					
		5 – 15		15 – 25		25 – 35	
		Patien- t(inn)en	Verweildauer in Tagen	Patien- t(inn)en	Verweildauer in Tagen	Patien- t(inn)en	Verweildauer in Tagen
<b>2900 Allgemeine Psychiatrie</b>							
A00 – B99	Bestimmte infektiöse und parasitäre Krankheiten	–	–	–	–	–	–
C00 – D48	Neubildungen	–	–	–	–	–	–
D50 – D90	Krankheiten des Blutes und der blutbildenden Organe sowie bestimmte Störungen mit Beteiligung des Immunsystems	–	–	–	–	1	34,0
E00 – E90	Endokrine, Ernährungs- und Stoffwechselkrankheiten	–	–	–	–	–	–
F00 – F99	Psychische und Verhaltensstörungen	1	26,0	18 582	25,7	29 982	23,7
G00 – G99	Krankheiten des Nervensystems	–	–	1	8,0	1	6,0
I00 – I99	Krankheiten des Kreislaufsystems	–	–	–	–	1	19,0
J00 – J99	Krankheiten des Atmungssystems	–	–	–	–	–	–
N00 – N99	Krankheiten des Urogenitalsystems	–	–	–	–	–	–
O00 – O99	Schwangerschaft, Geburt und Wochenbett	–	–	–	–	–	–
Q00 – Q99	Angeborene Fehlbildungen, Deformitäten und Chromosomenanomalien	–	–	1	98,0	–	–
R00 – R99	Symptome und abnorme klinische und Laborbefunde, die anderorts nicht klassifiziert sind	–	–	3	3,7	2	10,5
S00 – T98	Verletzungen, Vergiftungen und bestimmte andere Folgen äußerer Ursachen	–	–	–	–	1	5,0
U00 – U99	Funktionseinschränkungen	–	–	1	7,0	–	–
Z00 – Z99	Faktoren, die den Gesundheitszustand beeinflussen und zur Inanspruchnahme des Gesundheitswesens führen	–	–	9	17,8	12	4,9
<b>3000 Kinder- und Jugendpsychiatrie</b>							
F00 – F99	Psychische und Verhaltensstörungen	5 737	36,0	6 114	31,3	–	–
G00 – G99	Krankheiten des Nervensystems	1	1,0	–	–	–	–
R00 – R99	Symptome und abnorme klinische und Laborbefunde, die anderorts nicht klassifiziert sind	–	–	1	2,0	–	–
Z00 – Z99	Faktoren, die den Gesundheitszustand beeinflussen und zur Inanspruchnahme des Gesundheitswesens führen	–	–	1	1,0	–	–
<b>3100 Psychosomatik/Psychotherapie</b>							
A00 – B99	Bestimmte infektiöse und parasitäre Krankheiten	–	–	23	3,9	17	3,9
C00 – D48	Neubildungen	–	–	–	–	2	7,0
D50 – D90	Krankheiten des Blutes und der blutbildenden Organe sowie bestimmte Störungen mit Beteiligung des Immunsystems	–	–	2	3,5	2	5,0
E00 – E90	Endokrine, Ernährungs- und Stoffwechselkrankheiten	–	–	1	10,0	3	3,3
F00 – F99	Psychische und Verhaltensstörungen	45	44,4	711	48,8	969	40,8
G00 – G99	Krankheiten des Nervensystems	–	–	–	–	5	3,4
H00 – H59	Krankheiten des Auges und der Augenanhangsgebilde	–	–	–	–	–	–
H60 – H95	Krankheiten des Ohres und des Warzenfortsatzes	–	–	–	–	–	–
I00 – I99	Krankheiten des Kreislaufsystems	–	–	5	3,6	4	7,3
J00 – J99	Krankheiten des Atmungssystems	–	–	6	2,7	9	4,0
K00 – K93	Krankheiten des Verdauungssystems	–	–	19	2,8	47	4,4
L00 – L99	Krankheiten der Haut und der Unterhaut	–	–	–	–	–	–
M00 – M99	Krankheiten des Muskel-Skelett-Systems und des Bindegewebes	–	–	6	10,8	10	8,2
N00 – N99	Krankheiten des Urogenitalsystems	–	–	3	4,0	3	6,3
O00 – O99	Schwangerschaft, Geburt und Wochenbett	–	–	–	–	–	–
R00 – R99	Symptome und abnorme klinische und Laborbefunde, die anderorts nicht klassifiziert sind	–	–	22	3,1	28	3,4
S00 – T98	Verletzungen, Vergiftungen und bestimmte andere Folgen äußerer Ursachen	1	1,0	5	1,4	7	1,6
Z00 – Z99	Faktoren, die den Gesundheitszustand beeinflussen und zur Inanspruchnahme des Gesundheitswesens führen	–	–	1	4,0	3	2,0

1) Internationale statistische Klassifikation der Krankheiten und verwandter Gesundheitsprobleme (ICD-10)

**Noch: 2. Entlassene oder verstorbene vollstationäre Patientinnen und Patienten (ohne Stundenfälle) 2018  
nach Altersgruppen, Verweildauer und Fachabteilungen**  
Noch: 2.1 Aus Krankenhäusern nach Diagnosen

Positionsnummer <sup>1)</sup>	Krankheitsart	Entlassene oder verstorbene vollstationäre Patientinnen und Patienten					
		davon im Alter von ... bis unter ... Jahr(en)					
		35 – 40		40 – 45		45 – 55	
		Patient(inn)en	Verweildauer in Tagen	Patient(inn)en	Verweildauer in Tagen	Patient(inn)en	Verweildauer in Tagen
<b>2900 Allgemeine Psychiatrie</b>							
A00 – B99	Bestimmte infektiöse und parasitäre Krankheiten	–	–	1	34,0	1	15,0
C00 – D48	Neubildungen	–	–	–	–	–	–
D50 – D90	Krankheiten des Blutes und der blutbildenden Organe sowie bestimmte Störungen mit Beteiligung des Immunsystems	–	–	–	–	1	1,0
E00 – E90	Endokrine, Ernährungs- und Stoffwechselkrankheiten	–	–	–	–	–	–
F00 – F99	Psychische und Verhaltensstörungen	16 524	22,4	15 675	22,3	37 519	24,9
G00 – G99	Krankheiten des Nervensystems	1	62,0	–	–	29	26,2
I00 – I99	Krankheiten des Kreislaufsystems	–	–	1	50,0	–	–
J00 – J99	Krankheiten des Atmungssystems	–	–	–	–	–	–
N00 – N99	Krankheiten des Urogenitalsystems	–	–	–	–	–	–
O00 – O99	Schwangerschaft, Geburt und Wochenbett	3	20,3	–	–	–	–
Q00 – Q99	Angeborene Fehlbildungen, Deformitäten und Chromosomenanomalien	–	–	–	–	–	–
R00 – R99	Symptome und abnorme klinische und Laborbefunde, die anderorts nicht klassifiziert sind	–	–	2	2,5	3	22,0
S00 – T98	Verletzungen, Vergiftungen und bestimmte andere Folgen äußerer Ursachen	1	3,0	1	28,0	2	5,0
U00 – U99	Funktionseinschränkungen	–	–	–	–	–	–
Z00 – Z99	Faktoren, die den Gesundheitszustand beeinflussen und zur Inanspruchnahme des Gesundheitswesens führen	1	1,0	1	9,0	–	–
<b>3000 Kinder- und Jugendpsychiatrie</b>							
F00 – F99	Psychische und Verhaltensstörungen	–	–	–	–	–	–
G00 – G99	Krankheiten des Nervensystems	–	–	–	–	–	–
R00 – R99	Symptome und abnorme klinische und Laborbefunde, die anderorts nicht klassifiziert sind	–	–	–	–	–	–
Z00 – Z99	Faktoren, die den Gesundheitszustand beeinflussen und zur Inanspruchnahme des Gesundheitswesens führen	–	–	–	–	–	–
<b>3100 Psychosomatik/Psychotherapie</b>							
A00 – B99	Bestimmte infektiöse und parasitäre Krankheiten	10	3,9	13	6,2	34	5,2
C00 – D48	Neubildungen	3	9,3	1	1,0	13	4,8
D50 – D90	Krankheiten des Blutes und der blutbildenden Organe sowie bestimmte Störungen mit Beteiligung des Immunsystems	2	7,0	2	6,5	6	10,7
E00 – E90	Endokrine, Ernährungs- und Stoffwechselkrankheiten	2	6,0	2	11,0	10	3,2
F00 – F99	Psychische und Verhaltensstörungen	557	36,9	569	37,8	1 461	45,7
G00 – G99	Krankheiten des Nervensystems	1	1,0	1	2,0	8	8,0
H00 – H59	Krankheiten des Auges und der Augenanhangsgebilde	–	–	–	–	–	–
H60 – H95	Krankheiten des Ohres und des Warzenfortsatzes	–	–	2	2,5	–	–
I00 – I99	Krankheiten des Kreislaufsystems	5	4,2	11	5,2	79	5,0
J00 – J99	Krankheiten des Atmungssystems	4	4,3	4	5,8	31	5,6
K00 – K93	Krankheiten des Verdauungssystems	17	4,6	32	4,7	82	4,7
L00 – L99	Krankheiten der Haut und der Unterhaut	–	–	–	–	2	3,0
M00 – M99	Krankheiten des Muskel-Skelett-Systems und des Bindegewebes	7	8,3	10	8,1	84	10,2
N00 – N99	Krankheiten des Urogenitalsystems	4	3,8	–	–	5	5,4
O00 – O99	Schwangerschaft, Geburt und Wochenbett	–	–	1	2,0	–	–
R00 – R99	Symptome und abnorme klinische und Laborbefunde, die anderorts nicht klassifiziert sind	10	2,8	17	3,0	52	3,9
S00 – T98	Verletzungen, Vergiftungen und bestimmte andere Folgen äußerer Ursachen	1	1,0	4	2,8	7	1,9
Z00 – Z99	Faktoren, die den Gesundheitszustand beeinflussen und zur Inanspruchnahme des Gesundheitswesens führen	–	–	–	–	1	2,0

1) Internationale statistische Klassifikation der Krankheiten und verwandter Gesundheitsprobleme (ICD-10)

**Noch: 2. Entlassene oder verstorbene vollstationäre Patientinnen und Patienten (ohne Stundenfälle) 2018  
nach Altersgruppen, Verweildauer und Fachabteilungen**  
Noch: 2.1 Aus Krankenhäusern nach Diagnosen

Postions- nummer <sup>1)</sup>	Krankheitsart	Entlassene oder verstorbene vollstationäre Patientinnen und Patienten					
		davon im Alter von ... bis unter ... Jahr(en)					
		55 – 65		65 – 75		75 und mehr	
		Patient- t(inn)en	Verweildauer in Tagen	Patient- t(inn)en	Verweildauer in Tagen	Patient- t(inn)en	Verweildauer in Tagen
<b>2900 Allgemeine Psychiatrie</b>							
A00 – B99	Bestimmte infektiöse und parasitäre Krankheiten	1	28,0	4	22,5	–	–
C00 – D48	Neubildungen	1	45,0	1	72,0	–	–
D50 – D90	Krankheiten des Blutes und der blutbildenden Organe sowie bestimmte Störungen mit Beteiligung des Immunsystems	–	–	–	–	–	–
E00 – E90	Endokrine, Ernährungs- und Stoffwechselkrankheiten	3	34,3	1	56,0	2	5,5
F00 – F99	Psychische und Verhaltensstörungen	27 222	27,2	12 341	30,3	18 437	26,7
G00 – G99	Krankheiten des Nervensystems	132	34,7	452	26,9	1 939	25,5
I00 – I99	Krankheiten des Kreislaufsystems	–	–	–	–	2	44,5
J00 – J99	Krankheiten des Atmungssystems	–	–	1	10,0	1	3,0
N00 – N99	Krankheiten des Urogenitalsystems	–	–	–	–	1	42,0
O00 – O99	Schwangerschaft, Geburt und Wochenbett	–	–	–	–	–	–
Q00 – Q99	Angeborene Fehlbildungen, Deformitäten und Chromosomenanomalien	–	–	–	–	–	–
R00 – R99	Symptome und abnorme klinische und Laborbefunde, die anderorts nicht klassifiziert sind	–	–	–	–	5	2,2
S00 – T98	Verletzungen, Vergiftungen und bestimmte andere Folgen äußerer Ursachen	3	16,0	–	–	2	13,5
U00 – U99	Funktionseinschränkungen	–	–	–	–	–	–
Z00 – Z99	Faktoren, die den Gesundheitszustand beeinflussen und zur Inanspruchnahme des Gesundheitswesens führen	4	4,3	4	1,8	1	4,0
<b>3000 Kinder- und Jugendpsychiatrie</b>							
F00 – F99	Psychische und Verhaltensstörungen	–	–	–	–	–	–
G00 – G99	Krankheiten des Nervensystems	–	–	–	–	–	–
R00 – R99	Symptome und abnorme klinische und Laborbefunde, die anderorts nicht klassifiziert sind	–	–	–	–	–	–
Z00 – Z99	Faktoren, die den Gesundheitszustand beeinflussen und zur Inanspruchnahme des Gesundheitswesens führen	–	–	–	–	–	–
<b>3100 Psychosomatik/Psychotherapie</b>							
A00 – B99	Bestimmte infektiöse und parasitäre Krankheiten	39	5,9	34	8,5	156	8,6
C00 – D48	Neubildungen	31	8,0	52	8,1	69	8,2
D50 – D90	Krankheiten des Blutes und der blutbildenden Organe sowie bestimmte Störungen mit Beteiligung des Immunsystems	5	4,2	21	6,4	57	6,4
E00 – E90	Endokrine, Ernährungs- und Stoffwechselkrankheiten	13	5,2	41	8,3	177	6,6
F00 – F99	Psychische und Verhaltensstörungen	942	50,2	221	45,4	81	37,0
G00 – G99	Krankheiten des Nervensystems	7	9,0	10	4,6	24	6,6
H00 – H59	Krankheiten des Auges und der Augenanhangsgebilde	1	1,0	–	–	–	–
H60 – H95	Krankheiten des Ohres und des Warzenfortsatzes	–	–	5	3,2	7	4,4
I00 – I99	Krankheiten des Kreislaufsystems	159	4,1	203	5,1	644	7,4
J00 – J99	Krankheiten des Atmungssystems	82	6,4	121	8,0	281	8,6
K00 – K93	Krankheiten des Verdauungssystems	141	6,1	134	5,3	320	6,8
L00 – L99	Krankheiten der Haut und der Unterhaut	1	2,0	1	34,0	3	14,7
M00 – M99	Krankheiten des Muskel-Skelett-Systems und des Bindegewebes	78	9,7	64	10,7	105	10,5
N00 – N99	Krankheiten des Urogenitalsystems	10	4,8	16	9,2	82	10,4
O00 – O99	Schwangerschaft, Geburt und Wochenbett	–	–	–	–	–	–
R00 – R99	Symptome und abnorme klinische und Laborbefunde, die anderorts nicht klassifiziert sind	90	3,7	86	4,4	201	5,2
S00 – T98	Verletzungen, Vergiftungen und bestimmte andere Folgen äußerer Ursachen	10	4,5	7	4,3	35	10,4
Z00 – Z99	Faktoren, die den Gesundheitszustand beeinflussen und zur Inanspruchnahme des Gesundheitswesens führen	4	1,3	2	2,0	8	3,8

1) Internationale statistische Klassifikation der Krankheiten und verwandter Gesundheitsprobleme (ICD-10)



**Noch: 2. Entlassene oder verstorbene vollstationäre Patientinnen und Patienten (ohne Stundenfälle) 2018  
nach Altersgruppen, Verweildauer und Fachabteilungen**  
Noch: 2.1 Aus Krankenhäusern nach Diagnosen

Postions- nummer <sup>1)</sup>	Krankheitsart	Entlassene oder verstorbene vollstationäre Patientinnen und Patienten							
		insgesamt		davon im Alter von ... bis unter ... Jahr(en)					
				Alter unbekannt		unter 1		1 – 5	
		Patient- t(inn)en	Verweil- dauer in Tagen	Patient- t(inn)en	Verweil- dauer	Patient- t(inn)en	Verweil- dauer in Tagen	Patient- t(inn)en	Verweil- dauer in Tagen
<b>3200 Nuklearmedizin</b>									
C00 – D48	Neubildungen	4 061	28,7	–	–	–	–	4	4,3
E00 – E90	Endokrine, Ernährungs- und Stoffwechselkrankheiten	4 726	35,0	–	–	–	–	–	–
I00 – I99	Krankheiten des Kreislaufsystems	1	11,0	–	–	–	–	–	–
J00 – J99	Krankheiten des Atmungssystems	1	7,0	–	–	–	–	–	–
K00 – K93	Krankheiten des Verdauungssystems	2	6,5	–	–	–	–	–	–
M00 – M99	Krankheiten des Muskel-Skelett-Systems und des Bindegewebes	118	16,0	–	–	–	–	–	–
R00 – R99	Symptome und abnorme klinische und Laborbefunde, die anderorts nicht klassifiziert sind	1	1,0	–	–	–	–	–	–
S00 – T98	Verletzungen, Vergiftungen und bestimmte andere Folgen äußerer Ursachen	1	3,0	–	–	–	–	–	–
Z00 – Z99	Faktoren, die den Gesundheitszustand beeinflussen und zur Inanspruchnahme des Gesundheitswesens führen	188	21,1	–	–	–	–	–	–
<b>3300 Strahlenheilkunde</b>									
A00 – B99	Bestimmte infektiöse und parasitäre Krankheiten	64	53,0	–	–	–	–	–	–
C00 – D48	Neubildungen	12 989	65,3	–	–	–	–	–	–
D50 – D90	Krankheiten des Blutes und der blutbildenden Organe sowie bestimmte Störungen mit Betei- ligung des Immunsystems	44	43,7	–	–	–	–	–	–
E00 – E90	Endokrine, Ernährungs- und Stoffwechselkrankheiten	24	25,2	–	–	–	–	–	–
F00 – F99	Psychische und Verhaltensstörungen	4	26,3	–	–	–	–	–	–
G00 – G99	Krankheiten des Nervensystems	29	59,0	–	–	–	–	–	–
H00 – H59	Krankheiten des Auges und der Augenanhangsgebilde	2	39,0	–	–	–	–	–	–
H60 – H95	Krankheiten des Ohres und des Warzenfortsatzes	2	3,0	–	–	–	–	–	–
I00 – I99	Krankheiten des Kreislaufsystems	262	51,7	–	–	–	–	–	–
J00 – J99	Krankheiten des Atmungssystems	81	56,9	–	–	–	–	–	–
K00 – K93	Krankheiten des Verdauungssystems	66	48,2	–	–	–	–	–	–
L00 – L99	Krankheiten der Haut und der Unterhaut	19	58,9	–	–	–	–	–	–
M00 – M99	Krankheiten des Muskel-Skelett-Systems und des Bindegewebes	22	50,3	–	–	–	–	–	–
N00 – N99	Krankheiten des Urogenitalsystems	57	28,3	–	–	–	–	–	–
Q00 – Q99	Angeborene Fehlbildungen, Deformitäten und Chromosomenanomalien	17	15,0	–	–	–	–	–	–
R00 – R99	Symptome und abnorme klinische und Laborbefunde, die anderorts nicht klassifiziert sind	54	40,5	–	–	–	–	–	–
S00 – T98	Verletzungen, Vergiftungen und bestimmte andere Folgen äußerer Ursachen	21	87,7	–	–	–	–	–	–
Z00 – Z99	Faktoren, die den Gesundheitszustand beeinflussen und zur Inanspruchnahme des Gesundheitswesens führen	23	22,2	–	–	–	–	–	–

1) Internationale statistische Klassifikation der Krankheiten und verwandter Gesundheitsprobleme (ICD – 10)

**Noch: 2. Entlassene oder verstorbene vollstationäre Patientinnen und Patienten (ohne Stundenfälle) 2018  
nach Altersgruppen, Verweildauer und Fachabteilungen**  
Noch: 2.1 Aus Krankenhäusern nach Diagnosen

Postionsnummer <sup>1)</sup>	Krankheitsart	Entlassene oder verstorbene vollstationäre Patientinnen und Patienten					
		davon im Alter von ... bis unter ... Jahr(en)					
		5 – 15		15 – 25		25 – 35	
		Patient(inn)en	Verweildauer in Tagen	Patient(inn)en	Verweildauer in Tagen	Patient(inn)en	Verweildauer in Tagen

**3200 Nuklearmedizin**

C00 – D48	Neubildungen	20	3,1	130	2,7	341	2,6
E00 – E90	Endokrine, Ernährungs- und Stoffwechselkrankheiten	3	6,0	57	4,0	235	3,8
I00 – I99	Krankheiten des Kreislaufsystems	–	–	–	–	–	–
J00 – J99	Krankheiten des Atmungssystems	–	–	–	–	–	–
K00 – K93	Krankheiten des Verdauungssystems	–	–	–	–	–	–
M00 – M99	Krankheiten des Muskel-Skelett-Systems und des Bindegewebes	–	–	–	–	2	2,5
R00 – R99	Symptome und abnorme klinische und Laborbefunde, die anderorts nicht klassifiziert sind	–	–	–	–	–	–
S00 – T98	Verletzungen, Vergiftungen und bestimmte andere Folgen äußerer Ursachen	–	–	–	–	–	–
Z00 – Z99	Faktoren, die den Gesundheitszustand beeinflussen und zur Inanspruchnahme des Gesundheitswesens führen	1	2,0	11	2,5	13	2,2

**3300 Strahlenheilkunde**

A00 – B99	Bestimmte infektiöse und parasitäre Krankheiten	–	–	1	6,0	–	–
C00 – D48	Neubildungen	–	–	38	8,8	178	6,8
D50 – D90	Krankheiten des Blutes und der blutbildenden Organe sowie bestimmte Störungen mit Beteiligung des Immunsystems	–	–	–	–	2	24,0
E00 – E90	Endokrine, Ernährungs- und Stoffwechselkrankheiten	–	–	–	–	1	1,0
F00 – F99	Psychische und Verhaltensstörungen	–	–	–	–	–	–
G00 – G99	Krankheiten des Nervensystems	–	–	1	1,0	–	–
H00 – H59	Krankheiten des Auges und der Augenanhangsgebilde	–	–	–	–	–	–
H60 – H95	Krankheiten des Ohres und des Warzenfortsatzes	–	–	–	–	–	–
I00 – I99	Krankheiten des Kreislaufsystems	–	–	4	4,0	2	5,5
J00 – J99	Krankheiten des Atmungssystems	–	–	1	7,0	–	–
K00 – K93	Krankheiten des Verdauungssystems	–	–	–	–	2	1,0
L00 – L99	Krankheiten der Haut und der Unterhaut	–	–	–	–	–	–
M00 – M99	Krankheiten des Muskel-Skelett-Systems und des Bindegewebes	1	1,0	1	20,0	–	–
N00 – N99	Krankheiten des Urogenitalsystems	–	–	–	–	–	–
Q00 – Q99	Angeborene Fehlbildungen, Deformitäten und Chromosomenanomalien	–	–	2	1,5	5	1,8
R00 – R99	Symptome und abnorme klinische und Laborbefunde, die anderorts nicht klassifiziert sind	–	–	1	4,0	1	3,0
S00 – T98	Verletzungen, Vergiftungen und bestimmte andere Folgen äußerer Ursachen	–	–	1	7,0	1	5,0
Z00 – Z99	Faktoren, die den Gesundheitszustand beeinflussen und zur Inanspruchnahme des Gesundheitswesens führen	–	–	–	–	–	–

1) Internationale statistische Klassifikation der Krankheiten und verwandter Gesundheitsprobleme (ICD-10)

**Noch: 2. Entlassene oder verstorbene vollstationäre Patientinnen und Patienten (ohne Stundenfälle) 2018  
nach Altersgruppen, Verweildauer und Fachabteilungen**  
Noch: 2.1 Aus Krankenhäusern nach Diagnosen

Postions- nummer <sup>1)</sup>	Krankheitsart	Entlassene oder verstorbene vollstationäre Patientinnen und Patienten					
		davon im Alter von ... bis unter ... Jahr(en)					
		35 – 40		40 – 45		45 – 55	
		Patien- t(inn)en	Verweildauer in Tagen	Patien- t(inn)en	Verweildauer in Tagen	Patien- t(inn)en	Verweildauer in Tagen

**3200 Nuklearmedizin**

C00 – D48	Neubildungen	238	2,6	221	2,6	750	2,6
E00 – E90	Endokrine, Ernährungs- und Stoffwechselkrankheiten	146	3,6	182	3,6	880	3,4
I00 – I99	Krankheiten des Kreislaufsystems	–	–	–	–	–	–
J00 – J99	Krankheiten des Atmungssystems	–	–	–	–	–	–
K00 – K93	Krankheiten des Verdauungssystems	–	–	–	–	–	–
M00 – M99	Krankheiten des Muskel-Skelett-Systems und des Bindegewebes	1	2,0	2	2,0	18	2,0
R00 – R99	Symptome und abnorme klinische und Laborbefunde, die anderorts nicht klassifiziert sind	–	–	–	–	–	–
S00 – T98	Verletzungen, Vergiftungen und bestimmte andere Folgen äußerer Ursachen	–	–	–	–	–	–
Z00 – Z99	Faktoren, die den Gesundheitszustand beeinflussen und zur Inanspruchnahme des Gesundheitswesens führen	14	2,3	22	2,3	40	2,3

**3300 Strahlenheilkunde**

A00 – B99	Bestimmte infektiöse und parasitäre Krankheiten	–	–	–	–	8	11,6
C00 – D48	Neubildungen	203	5,8	252	7,6	1 624	7,6
D50 – D90	Krankheiten des Blutes und der blutbildenden Organe sowie bestimmte Störungen mit Beteiligung des Immunsystems	–	–	–	–	7	3,6
E00 – E90	Endokrine, Ernährungs- und Stoffwechselkrankheiten	–	–	1	1,0	2	3,0
F00 – F99	Psychische und Verhaltensstörungen	–	–	–	–	–	–
G00 – G99	Krankheiten des Nervensystems	–	–	–	–	5	17,0
H00 – H59	Krankheiten des Auges und der Augenanhangsgebilde	–	–	–	–	–	–
H60 – H95	Krankheiten des Ohres und des Warzenfortsatzes	–	–	–	–	–	–
I00 – I99	Krankheiten des Kreislaufsystems	3	15,0	6	3,5	41	6,4
J00 – J99	Krankheiten des Atmungssystems	–	–	1	6,0	13	8,7
K00 – K93	Krankheiten des Verdauungssystems	1	8,0	–	–	7	8,9
L00 – L99	Krankheiten der Haut und der Unterhaut	–	–	–	–	6	9,0
M00 – M99	Krankheiten des Muskel-Skelett-Systems und des Bindegewebes	–	–	–	–	1	1,0
N00 – N99	Krankheiten des Urogenitalsystems	1	5,0	–	–	1	2,0
Q00 – Q99	Angeborene Fehlbildungen, Deformitäten und Chromosomenanomalien	3	7,0	–	–	2	1,0
R00 – R99	Symptome und abnorme klinische und Laborbefunde, die anderorts nicht klassifiziert sind	2	2,0	1	12,0	5	4,0
S00 – T98	Verletzungen, Vergiftungen und bestimmte andere Folgen äußerer Ursachen	1	6,0	–	–	2	10,5
Z00 – Z99	Faktoren, die den Gesundheitszustand beeinflussen und zur Inanspruchnahme des Gesundheitswesens führen	–	–	1	1,0	1	1,0

1) Internationale statistische Klassifikation der Krankheiten und verwandter Gesundheitsprobleme (ICD-10)

Noch: 2. Entlassene oder verstorbene vollstationäre Patientinnen und Patienten (ohne Stundenfälle) 2018  
nach Altersgruppen, Verweildauer und Fachabteilungen

Noch: 2.1 Aus Krankenhäusern nach Diagnosen

Postionsnummer <sup>1)</sup>	Krankheitsart	Entlassene oder verstorbene vollstationäre Patientinnen und Patienten					
		davon im Alter von ... bis unter ... Jahr(en)					
		55 – 65		65 – 75		75 und mehr	
		Patient(inn)en	Verweildauer in Tagen	Patient(inn)en	Verweildauer in Tagen	Patient(inn)en	Verweildauer in Tagen
<b>3200 Nuklearmedizin</b>							
C00 – D48	Neubildungen	899	2,7	826	2,6	632	2,9
E00 – E90	Endokrine, Ernährungs- und Stoffwechselkrankheiten	1 151	3,4	1 078	3,5	994	3,7
I00 – I99	Krankheiten des Kreislaufsystems	–	–	–	–	1	11,0
J00 – J99	Krankheiten des Atmungssystems	–	–	1	7,0	–	–
K00 – K93	Krankheiten des Verdauungssystems	–	–	2	6,5	–	–
M00 – M99	Krankheiten des Muskel-Skelett-Systems und des Bindegewebes	37	2,4	25	2,6	33	2,5
R00 – R99	Symptome und abnorme klinische und Laborbefunde, die anderorts nicht klassifiziert sind	–	–	–	–	1	1,0
S00 – T98	Verletzungen, Vergiftungen und bestimmte andere Folgen äußerer Ursachen	–	–	–	–	1	3,0
Z00 – Z99	Faktoren, die den Gesundheitszustand beeinflussen und zur Inanspruchnahme des Gesundheitswesens führen	53	2,3	25	2,3	9	2,9
<b>3300 Strahlenheilkunde</b>							
A00 – B99	Bestimmte infektiöse und parasitäre Krankheiten	11	11,7	19	11,6	25	12,1
C00 – D48	Neubildungen	3 701	8,2	3 857	8,9	3 136	11,6
D50 – D90	Krankheiten des Blutes und der blutbildenden Organe sowie bestimmte Störungen mit Beteiligung des Immunsystems	15	3,1	6	4,0	14	9,0
E00 – E90	Endokrine, Ernährungs- und Stoffwechselkrankheiten	9	5,3	7	11,6	4	3,3
F00 – F99	Psychische und Verhaltensstörungen	1	14,0	3	12,3	–	–
G00 – G99	Krankheiten des Nervensystems	3	20,0	10	15,5	10	5,5
H00 – H59	Krankheiten des Auges und der Augenanhangsgebilde	2	39,0	–	–	–	–
H60 – H95	Krankheiten des Ohres und des Warzenfortsatzes	1	1,0	1	2,0	–	–
I00 – I99	Krankheiten des Kreislaufsystems	60	4,6	68	5,5	78	7,2
J00 – J99	Krankheiten des Atmungssystems	14	7,6	23	15,0	29	12,6
K00 – K93	Krankheiten des Verdauungssystems	17	9,2	19	5,9	20	15,2
L00 – L99	Krankheiten der Haut und der Unterhaut	4	18,5	6	7,7	3	23,7
M00 – M99	Krankheiten des Muskel-Skelett-Systems und des Bindegewebes	4	5,3	6	5,2	9	17,8
N00 – N99	Krankheiten des Urogenitalsystems	9	4,6	25	6,0	21	10,7
Q00 – Q99	Angeborene Fehlbildungen, Deformitäten und Chromosomenanomalien	3	1,7	2	2,0	–	–
R00 – R99	Symptome und abnorme klinische und Laborbefunde, die anderorts nicht klassifiziert sind	9	7,1	22	4,9	13	3,5
S00 – T98	Verletzungen, Vergiftungen und bestimmte andere Folgen äußerer Ursachen	4	7,5	4	23,3	8	28,4
Z00 – Z99	Faktoren, die den Gesundheitszustand beeinflussen und zur Inanspruchnahme des Gesundheitswesens führen	10	2,3	3	4,3	8	13,6

1) Internationale statistische Klassifikation der Krankheiten und verwandter Gesundheitsprobleme (ICD-10)

**Noch: 2. Entlassene oder verstorbene vollstationäre Patientinnen und Patienten (ohne Stundenfälle) 2018  
nach Altersgruppen, Verweildauer und Fachabteilungen**  
Noch: 2.1 Aus Krankenhäusern nach Diagnosen

Postions- nummer <sup>1)</sup>	Krankheitsart	Entlassene oder verstorbene vollstationäre Patientinnen und Patienten							
		insgesamt		davon im Alter von ... bis unter ... Jahr(en)					
				Alter unbekannt		unter 1		1 – 5	
		Patient- t(inn)en	Verweil- dauer in Tagen	Patient- t(inn)en	Verweil- dauer	Patient- t(inn)en	Verweil- dauer in Tagen	Patient- t(inn)en	Verweil- dauer in Tagen
<b>3400 Dermatologie</b>									
A00 – B99	Bestimmte infektiöse und parasitäre Krankheiten	8 190	59,0	–	–	116	4,2	276	3,9
C00 – D48	Neubildungen	20 206	33,8	–	–	1	1,0	22	1,3
D50 – D90	Krankheiten des Blutes und der blutbildenden Organe sowie bestimmte Störungen mit Beteiligung des Immunsystems	373	60,8	–	–	–	–	–	–
E00 – E90	Endokrine, Ernährungs- und Stoffwechselkrankheiten	379	71,3	–	–	–	–	–	–
F00 – F99	Psychische und Verhaltensstörungen	13	16,7	–	–	–	–	–	–
G00 – G99	Krankheiten des Nervensystems	17	37,4	–	–	–	–	–	–
H00 – H59	Krankheiten des Auges und der Augenanhangsgebilde	25	24,9	–	–	–	–	–	–
H60 – H95	Krankheiten des Ohres und des Warzenfortsatzes	47	13,8	–	–	–	–	–	–
I00 – I99	Krankheiten des Kreislaufsystems	2 419	55,0	–	–	–	–	–	–
J00 – J99	Krankheiten des Atmungssystems	134	44,7	–	–	–	–	–	–
K00 – K93	Krankheiten des Verdauungssystems	328	39,6	–	–	–	–	4	1,5
L00 – L99	Krankheiten der Haut und der Unterhaut	18 714	57,0	–	–	70	3,5	176	3,7
M00 – M99	Krankheiten des Muskel-Skelett-Systems und des Bindegewebes	1 749	49,2	–	–	–	–	–	–
N00 – N99	Krankheiten des Urogenitalsystems	472	23,7	–	–	–	–	2	1,0
O00 – O99	Schwangerschaft, Geburt und Wochenbett	31	27,3	–	–	–	–	–	–
Q00 – Q99	Angeborene Fehlbildungen, Deformitäten und Chromosomenanomalien	211	52,4	–	–	–	–	3	5,0
R00 – R99	Symptome und abnorme klinische und Laborbefunde, die anderorts nicht klassifiziert sind	111	33,9	–	–	–	–	–	–
S00 – T98	Verletzungen, Vergiftungen und bestimmte andere Folgen äußerer Ursachen	2 302	25,5	–	–	–	–	1	4,0
Z00 – Z99	Faktoren, die den Gesundheitszustand beeinflussen und zur Inanspruchnahme des Gesundheitswesens führen	2 074	22,9	–	–	–	–	–	–
<b>3500 Zahn- und Kieferheilkunde, Mund- und Kieferchirurgie</b>									
A00 – B99	Bestimmte infektiöse und parasitäre Krankheiten	106	62,4	–	–	1	5,0	–	–
C00 – D48	Neubildungen	5 857	65,6	–	–	8	2,5	9	3,0
D50 – D90	Krankheiten des Blutes und der blutbildenden Organe sowie bestimmte Störungen mit Beteiligung des Immunsystems	47	32,8	–	–	–	–	–	–
E00 – E90	Endokrine, Ernährungs- und Stoffwechselkrankheiten	15	61,8	–	–	–	–	–	–
F00 – F99	Psychische und Verhaltensstörungen	4	14,0	–	–	–	–	–	–
G00 – G99	Krankheiten des Nervensystems	73	52,1	–	–	–	–	–	–
H00 – H59	Krankheiten des Auges und der Augenanhangsgebilde	167	39,5	–	–	–	–	–	–
H60 – H95	Krankheiten des Ohres und des Warzenfortsatzes	19	22,6	–	–	1	1,0	–	–
I00 – I99	Krankheiten des Kreislaufsystems	60	49,9	–	–	–	–	–	–
J00 – J99	Krankheiten des Atmungssystems	587	41,9	–	–	–	–	5	4,0
K00 – K93	Krankheiten des Verdauungssystems	13 037	42,8	–	–	4	6,3	160	1,5
L00 – L99	Krankheiten der Haut und der Unterhaut	446	45,0	–	–	2	2,0	9	2,6
M00 – M99	Krankheiten des Muskel-Skelett-Systems und des Bindegewebes	224	68,9	–	–	–	–	–	–
N00 – N99	Krankheiten des Urogenitalsystems	3	41,0	–	–	–	–	–	–
Q00 – Q99	Angeborene Fehlbildungen, Deformitäten und Chromosomenanomalien	668	44,6	–	–	138	4,8	118	4,3
R00 – R99	Symptome und abnorme klinische und Laborbefunde, die anderorts nicht klassifiziert sind	96	34,6	–	–	–	–	–	–
S00 – T98	Verletzungen, Vergiftungen und bestimmte andere Folgen äußerer Ursachen	5 801	40,1	–	–	1	1,0	134	1,7
Z00 – Z99	Faktoren, die den Gesundheitszustand beeinflussen und zur Inanspruchnahme des Gesundheitswesens führen	12	17,5	–	–	1	2,0	–	–

1) Internationale statistische Klassifikation der Krankheiten und verwandter Gesundheitsprobleme (ICD – 10)

Noch: 2. Entlassene oder verstorbene vollstationäre Patientinnen und Patienten (ohne Stundenfälle) 2018  
nach Altersgruppen, Verweildauer und Fachabteilungen

Noch: 2.1 Aus Krankenhäusern nach Diagnosen

Postions- nummer <sup>1)</sup>	Krankheitsart	Entlassene oder verstorbene vollstationäre Patientinnen und Patienten					
		davon im Alter von ... bis unter ... Jahr(en)					
		5 – 15		15 – 25		25 – 35	
		Patient- t(inn)en	Verweildauer in Tagen	Patient- t(inn)en	Verweildauer in Tagen	Patient- t(inn)en	Verweildauer in Tagen
<b>3400 Dermatologie</b>							
A00 – B99	Bestimmte infektiöse und parasitäre Krankheiten	576	3,8	1 023	4,1	772	4,6
C00 – D48	Neubildungen	90	1,5	109	2,8	257	3,4
D50 – D90	Krankheiten des Blutes und der blutbildenden Organe sowie bestimmte Störungen mit Beteiligung des Immunsystems	2	3,5	19	7,4	24	7,0
E00 – E90	Endokrine, Ernährungs- und Stoffwechselkrankheiten	1	2,0	4	2,5	4	4,3
F00 – F99	Psychische und Verhaltensstörungen	–	–	1	1,0	–	–
G00 – G99	Krankheiten des Nervensystems	–	–	2	6,5	1	8,0
H00 – H59	Krankheiten des Auges und der Augenanhangsgebilde	2	9,5	2	1,0	–	–
H60 – H95	Krankheiten des Ohres und des Warzenfortsatzes	–	–	–	–	1	3,0
I00 – I99	Krankheiten des Kreislaufsystems	1	3,0	33	5,4	64	5,0
J00 – J99	Krankheiten des Atmungssystems	–	–	3	1,0	1	4,0
K00 – K93	Krankheiten des Verdauungssystems	7	1,1	29	2,1	57	2,3
L00 – L99	Krankheiten der Haut und der Unterhaut	425	3,8	1 841	4,4	1 689	4,8
M00 – M99	Krankheiten des Muskel-Skelett-Systems und des Bindegewebes	3	2,7	26	7,0	86	5,4
N00 – N99	Krankheiten des Urogenitalsystems	–	–	37	1,6	122	1,6
O00 – O99	Schwangerschaft, Geburt und Wochenbett	–	–	8	3,1	14	6,9
Q00 – Q99	Angeborene Fehlbildungen, Deformitäten und Chromosomenanomalien	9	1,4	21	5,3	22	3,7
R00 – R99	Symptome und abnorme klinische und Laborbefunde, die anderorts nicht klassifiziert sind	–	–	10	2,6	15	3,4
S00 – T98	Verletzungen, Vergiftungen und bestimmte andere Folgen äußerer Ursachen	7	1,4	178	1,9	223	2,1
Z00 – Z99	Faktoren, die den Gesundheitszustand beeinflussen und zur Inanspruchnahme des Gesundheitswesens führen	18	2,4	140	2,5	194	2,7
<b>3500 Zahn- und Kieferheilkunde, Mund- und Kieferchirurgie</b>							
A00 – B99	Bestimmte infektiöse und parasitäre Krankheiten	1	8,0	7	5,3	8	3,6
C00 – D48	Neubildungen	46	5,0	79	5,1	142	5,5
D50 – D90	Krankheiten des Blutes und der blutbildenden Organe sowie bestimmte Störungen mit Beteiligung des Immunsystems	1	2,0	1	4,0	2	3,5
E00 – E90	Endokrine, Ernährungs- und Stoffwechselkrankheiten	1	6,0	–	–	1	11,0
F00 – F99	Psychische und Verhaltensstörungen	–	–	1	6,0	–	–
G00 – G99	Krankheiten des Nervensystems	2	3,0	2	5,0	6	4,3
H00 – H59	Krankheiten des Auges und der Augenanhangsgebilde	2	5,0	6	3,3	13	4,5
H60 – H95	Krankheiten des Ohres und des Warzenfortsatzes	2	1,0	1	3,0	2	3,5
I00 – I99	Krankheiten des Kreislaufsystems	2	4,0	5	2,2	8	3,9
J00 – J99	Krankheiten des Atmungssystems	24	5,2	91	4,0	112	3,3
K00 – K93	Krankheiten des Verdauungssystems	453	2,5	1 650	3,6	1 404	3,8
L00 – L99	Krankheiten der Haut und der Unterhaut	18	1,8	48	3,2	45	3,4
M00 – M99	Krankheiten des Muskel-Skelett-Systems und des Bindegewebes	2	20,5	16	5,7	29	4,6
N00 – N99	Krankheiten des Urogenitalsystems	1	1,0	–	–	1	28,0
Q00 – Q99	Angeborene Fehlbildungen, Deformitäten und Chromosomenanomalien	172	3,3	137	3,6	34	4,0
R00 – R99	Symptome und abnorme klinische und Laborbefunde, die anderorts nicht klassifiziert sind	2	3,0	12	4,3	7	5,1
S00 – T98	Verletzungen, Vergiftungen und bestimmte andere Folgen äußerer Ursachen	146	3,0	1 028	3,8	835	3,9
Z00 – Z99	Faktoren, die den Gesundheitszustand beeinflussen und zur Inanspruchnahme des Gesundheitswesens führen	–	–	1	2,0	–	–

1) Internationale statistische Klassifikation der Krankheiten und verwandter Gesundheitsprobleme (ICD-10)

**Noch: 2. Entlassene oder verstorbene vollstationäre Patientinnen und Patienten (ohne Stundenfälle) 2018  
nach Altersgruppen, Verweildauer und Fachabteilungen**  
Noch: 2.1 Aus Krankenhäusern nach Diagnosen

Postions- nummer <sup>1)</sup>	Krankheitsart	Entlassene oder verstorbene vollstationäre Patientinnen und Patienten					
		davon im Alter von ... bis unter ... Jahr(en)					
		35 – 40		40 – 45		45 – 55	
		Patien- t(inn)en	Verweildauer in Tagen	Patien- t(inn)en	Verweildauer in Tagen	Patien- t(inn)en	Verweildauer in Tagen
<b>3400 Dermatologie</b>							
A00 – B99	Bestimmte infektiöse und parasitäre Krankheiten	390	5,1	384	5,8	910	6,1
C00 – D48	Neubildungen	220	3,6	319	3,8	1 580	3,9
D50 – D90	Krankheiten des Blutes und der blutbildenden Organe sowie bestimmte Störungen mit Beteiligung des Immunsystems	8	6,8	16	7,1	60	6,0
E00 – E90	Endokrine, Ernährungs- und Stoffwechselkrankheiten	3	7,7	8	8,5	35	12,9
F00 – F99	Psychische und Verhaltensstörungen	–	–	2	6,5	4	3,0
G00 – G99	Krankheiten des Nervensystems	1	9,0	1	6,0	4	2,8
H00 – H59	Krankheiten des Auges und der Augenanhangsgebilde	–	–	–	–	4	3,5
H60 – H95	Krankheiten des Ohres und des Warzenfortsatzes	–	–	–	–	2	2,0
I00 – I99	Krankheiten des Kreislaufsystems	78	6,1	73	6,1	304	6,1
J00 – J99	Krankheiten des Atmungssystems	6	6,3	18	7,2	26	6,2
K00 – K93	Krankheiten des Verdauungssystems	30	2,7	25	3,7	66	3,3
L00 – L99	Krankheiten der Haut und der Unterhaut	769	5,1	914	5,4	2 710	5,9
M00 – M99	Krankheiten des Muskel-Skelett-Systems und des Bindegewebes	84	4,4	95	6,6	431	5,2
N00 – N99	Krankheiten des Urogenitalsystems	75	2,6	42	2,3	78	2,1
O00 – O99	Schwangerschaft, Geburt und Wochenbett	7	4,3	1	8,0	1	5,0
Q00 – Q99	Angeborene Fehlbildungen, Deformitäten und Chromosomenanomalien	18	5,6	14	6,7	46	4,9
R00 – R99	Symptome und abnorme klinische und Laborbefunde, die anderorts nicht klassifiziert sind	3	2,3	6	2,7	15	4,7
S00 – T98	Verletzungen, Vergiftungen und bestimmte andere Folgen äußerer Ursachen	152	2,2	136	2,1	455	2,3
Z00 – Z99	Faktoren, die den Gesundheitszustand beeinflussen und zur Inanspruchnahme des Gesundheitswesens führen	165	2,6	158	2,5	500	2,6
<b>3500 Zahn- und Kieferheilkunde, Mund- und Kieferchirurgie</b>							
A00 – B99	Bestimmte infektiöse und parasitäre Krankheiten	1	12,0	8	7,5	23	5,2
C00 – D48	Neubildungen	92	5,4	131	5,4	649	8,4
D50 – D90	Krankheiten des Blutes und der blutbildenden Organe sowie bestimmte Störungen mit Beteiligung des Immunsystems	–	–	–	–	4	7,0
E00 – E90	Endokrine, Ernährungs- und Stoffwechselkrankheiten	1	2,0	2	6,5	1	11,0
F00 – F99	Psychische und Verhaltensstörungen	–	–	–	–	–	–
G00 – G99	Krankheiten des Nervensystems	4	11,3	5	4,0	17	10,9
H00 – H59	Krankheiten des Auges und der Augenanhangsgebilde	2	4,5	6	5,8	21	3,4
H60 – H95	Krankheiten des Ohres und des Warzenfortsatzes	–	–	–	–	4	4,8
I00 – I99	Krankheiten des Kreislaufsystems	1	2,0	4	8,8	10	3,9
J00 – J99	Krankheiten des Atmungssystems	41	3,3	36	3,3	95	4,0
K00 – K93	Krankheiten des Verdauungssystems	487	4,1	461	3,9	1 435	4,3
L00 – L99	Krankheiten der Haut und der Unterhaut	13	4,0	17	4,6	80	5,4
M00 – M99	Krankheiten des Muskel-Skelett-Systems und des Bindegewebes	12	5,2	15	4,4	36	4,9
N00 – N99	Krankheiten des Urogenitalsystems	–	–	–	–	1	12,0
Q00 – Q99	Angeborene Fehlbildungen, Deformitäten und Chromosomenanomalien	19	3,3	10	3,6	17	3,6
R00 – R99	Symptome und abnorme klinische und Laborbefunde, die anderorts nicht klassifiziert sind	2	4,5	4	4,0	11	2,6
S00 – T98	Verletzungen, Vergiftungen und bestimmte andere Folgen äußerer Ursachen	284	4,3	274	3,8	695	4,7
Z00 – Z99	Faktoren, die den Gesundheitszustand beeinflussen und zur Inanspruchnahme des Gesundheitswesens führen	–	–	–	–	4	4,0

1) Internationale statistische Klassifikation der Krankheiten und verwandter Gesundheitsprobleme (ICD-10)

**Noch: 2. Entlassene oder verstorbene vollstationäre Patientinnen und Patienten (ohne Stundenfälle) 2018  
nach Altersgruppen, Verweildauer und Fachabteilungen**  
Noch: 2.1 Aus Krankenhäusern nach Diagnosen

Postions- nummer <sup>1)</sup>	Krankheitsart	Entlassene oder verstorbene vollstationäre Patientinnen und Patienten					
		davon im Alter von ... bis unter ... Jahr(en)					
		55 – 65		65 – 75		75 und mehr	
		Patient- t(inn)en	Verweildauer in Tagen	Patient- t(inn)en	Verweildauer in Tagen	Patient- t(inn)en	Verweildauer in Tagen
<b>3400 Dermatologie</b>							
A00 – B99	Bestimmte infektiöse und parasitäre Krankheiten	994	6,8	999	7,1	1.750	7,5
C00 – D48	Neubildungen	2 635	4,0	4 035	4,0	10 938	4,5
D50 – D90	Krankheiten des Blutes und der blutbildenden Organe sowie bestimmte Störungen mit Beteiligung des Immunsystems	81	7,2	67	8,0	96	7,8
E00 – E90	Endokrine, Ernährungs- und Stoffwechselkrankheiten	88	11,1	86	11,2	150	11,1
F00 – F99	Psychische und Verhaltensstörungen	–	–	5	4,2	1	2,0
G00 – G99	Krankheiten des Nervensystems	4	2,8	4	2,3	–	–
H00 – H59	Krankheiten des Auges und der Augenanhangsgebilde	5	4,2	2	1,0	10	5,7
H60 – H95	Krankheiten des Ohres und des Warzenfortsatzes	12	2,9	8	2,4	24	3,5
I00 – I99	Krankheiten des Kreislaufsystems	433	7,4	477	7,3	956	8,6
J00 – J99	Krankheiten des Atmungssystems	43	5,5	19	4,8	18	9,7
K00 – K93	Krankheiten des Verdauungssystems	47	7,9	28	9,0	35	6,0
L00 – L99	Krankheiten der Haut und der Unterhaut	3 004	6,5	2 699	6,6	4 417	7,3
M00 – M99	Krankheiten des Muskel-Skelett-Systems und des Bindegewebes	470	5,4	312	6,4	242	6,1
N00 – N99	Krankheiten des Urogenitalsystems	52	2,1	24	5,1	40	5,3
O00 – O99	Schwangerschaft, Geburt und Wochenbett	–	–	–	–	–	–
Q00 – Q99	Angeborene Fehlbildungen, Deformitäten und Chromosomenanomalien	37	5,5	30	6,0	11	8,3
R00 – R99	Symptome und abnorme klinische und Laborbefunde, die anderorts nicht klassifiziert sind	17	4,3	20	7,9	25	6,0
S00 – T98	Verletzungen, Vergiftungen und bestimmte andere Folgen äußerer Ursachen	524	2,0	353	2,5	273	5,0
Z00 – Z99	Faktoren, die den Gesundheitszustand beeinflussen und zur Inanspruchnahme des Gesundheitswesens führen	466	2,5	302	2,5	131	2,6
<b>3500 Zahn- und Kieferheilkunde, Mund- und Kieferchirurgie</b>							
A00 – B99	Bestimmte infektiöse und parasitäre Krankheiten	20	5,3	17	4,2	20	6,3
C00 – D48	Neubildungen	1 162	8,8	1 274	8,5	2 265	8,0
D50 – D90	Krankheiten des Blutes und der blutbildenden Organe sowie bestimmte Störungen mit Beteiligung des Immunsystems	4	9,3	4	2,5	31	4,5
E00 – E90	Endokrine, Ernährungs- und Stoffwechselkrankheiten	5	6,8	2	9,5	2	9,0
F00 – F99	Psychische und Verhaltensstörungen	1	1,0	1	5,0	1	2,0
G00 – G99	Krankheiten des Nervensystems	7	3,7	14	4,2	16	5,7
H00 – H59	Krankheiten des Auges und der Augenanhangsgebilde	36	4,6	26	3,7	55	4,7
H60 – H95	Krankheiten des Ohres und des Warzenfortsatzes	–	–	4	6,3	5	3,0
I00 – I99	Krankheiten des Kreislaufsystems	10	4,5	10	14,4	10	6,2
J00 – J99	Krankheiten des Atmungssystems	104	4,2	40	3,9	39	6,7
K00 – K93	Krankheiten des Verdauungssystems	1 895	4,4	1 794	4,4	3 294	4,0
L00 – L99	Krankheiten der Haut und der Unterhaut	76	5,3	50	5,2	88	7,5
M00 – M99	Krankheiten des Muskel-Skelett-Systems und des Bindegewebes	45	7,6	29	9,4	40	6,6
N00 – N99	Krankheiten des Urogenitalsystems	–	–	–	–	–	–
Q00 – Q99	Angeborene Fehlbildungen, Deformitäten und Chromosomenanomalien	12	3,1	7	6,0	4	5,0
R00 – R99	Symptome und abnorme klinische und Laborbefunde, die anderorts nicht klassifiziert sind	19	3,9	14	3,6	25	3,6
S00 – T98	Verletzungen, Vergiftungen und bestimmte andere Folgen äußerer Ursachen	587	4,7	515	4,7	1 302	4,5
Z00 – Z99	Faktoren, die den Gesundheitszustand beeinflussen und zur Inanspruchnahme des Gesundheitswesens führen	2	7,5	–	–	4	2,0

1) Internationale statistische Klassifikation der Krankheiten und verwandter Gesundheitsprobleme (ICD-10)



**Noch: 2. Entlassene oder verstorbene vollstationäre Patientinnen und Patienten (ohne Stundenfälle) 2018  
nach Altersgruppen, Verweildauer und Fachabteilungen**  
Noch: 2.1 Aus Krankenhäusern nach Diagnosen

Postions- nummer <sup>1)</sup>	Krankheitsart	Entlassene oder verstorbene vollstationäre Patientinnen und Patienten							
		insgesamt		davon im Alter von ... bis unter ... Jahr(en)					
				Alter unbekannt		unter 1		1 – 5	
		Patient- t(inn)en	Verweil- dauer in Tagen	Patient- t(inn)en	Verweil- dauer	Patient- t(inn)en	Verweil- dauer in Tagen	Patient- t(inn)en	Verweil- dauer in Tagen
<b>3600 Intensivmedizin</b>									
A00 – B99	Bestimmte infektiöse und parasitäre Krankheiten	56	207,8	–	–	1	3,0	1	3,0
C00 – D48	Neubildungen	129	171,2	–	–	–	–	–	–
D50 – D90	Krankheiten des Blutes und der blutbildenden Organe sowie bestimmte Störungen mit Beteiligung des Immunsystems	4	42,0	–	–	1	8,0	–	–
E00 – E90	Endokrine, Ernährungs- und Stoffwechselkrankheiten	22	37,4	–	–	2	1,5	–	–
F00 – F99	Psychische und Verhaltensstörungen	75	12,1	–	–	–	–	–	–
G00 – G99	Krankheiten des Nervensystems	64	91,9	–	–	5	51,2	6	5,2
H00 – H59	Krankheiten des Auges und der Augenanhangsgebilde	9	18,0	–	–	2	8,0	–	–
H60 – H95	Krankheiten des Ohres und des Warzenfortsatzes	1	2,0	–	–	–	–	–	–
I00 – I99	Krankheiten des Kreislaufsystems	417	157,4	–	–	2	5,0	3	10,0
J00 – J99	Krankheiten des Atmungssystems	205	192,8	–	–	24	8,2	11	12,5
K00 – K93	Krankheiten des Verdauungssystems	133	180,6	–	–	6	9,3	–	–
L00 – L99	Krankheiten der Haut und der Unterhaut	7	45,3	–	–	–	–	–	–
M00 – M99	Krankheiten des Muskel-Skelett-Systems und des Bindegewebes	22	142,0	–	–	–	–	–	–
N00 – N99	Krankheiten des Urogenitalsystems	26	50,8	–	–	2	6,0	1	9,0
O00 – O99	Schwangerschaft, Geburt und Wochenbett	4	12,7	–	–	–	–	–	–
P00 – P96	Bestimmte Zustände, die ihren Ursprung in der Perinatalperiode haben	188	19,3	–	–	188	19,3	–	–
Q00 – Q99	Angeborene Fehlbildungen, Deformitäten und Chromosomenanomalien	43	52,8	–	–	36	24,6	2	4,5
R00 – R99	Symptome und abnorme klinische und Laborbefunde, die andererseits nicht klassifiziert sind	69	40,0	–	–	5	3,4	–	–
S00 – T98	Verletzungen, Vergiftungen und bestimmte andere Folgen äußerer Ursachen	460	90,6	–	–	1	1,0	6	2,8
Z00 – Z99	Faktoren, die den Gesundheitszustand beeinflussen und zur Inanspruchnahme des Gesundheitswesens führen	14	36,5	–	–	–	–	5	4,2
<b>3700 Sonstige Fachabteilung</b>									
A00 – B99	Bestimmte infektiöse und parasitäre Krankheiten	428	89,5	–	–	–	–	–	–
C00 – D48	Neubildungen	9 484	70,9	–	–	–	–	–	–
D50 – D90	Krankheiten des Blutes und der blutbildenden Organe sowie bestimmte Störungen mit Beteiligung des Immunsystems	76	164,1	–	–	–	–	–	–
E00 – E90	Endokrine, Ernährungs- und Stoffwechselkrankheiten	393	69,4	–	–	–	–	1	13,0
F00 – F99	Psychische und Verhaltensstörungen	2 179	102,4	–	–	–	–	–	–
G00 – G99	Krankheiten des Nervensystems	1 886	89,1	–	–	1	2,0	24	1,5
H00 – H59	Krankheiten des Auges und der Augenanhangsgebilde	10	17,2	–	–	–	–	–	–
H60 – H95	Krankheiten des Ohres und des Warzenfortsatzes	10	33,5	–	–	–	–	–	–
I00 – I99	Krankheiten des Kreislaufsystems	2 450	64,9	–	–	–	–	–	–
J00 – J99	Krankheiten des Atmungssystems	483	131,8	–	–	–	–	–	–
K00 – K93	Krankheiten des Verdauungssystems	1 392	55,6	–	–	–	–	–	–
L00 – L99	Krankheiten der Haut und der Unterhaut	227	99,1	–	–	–	–	–	–
M00 – M99	Krankheiten des Muskel-Skelett-Systems und des Bindegewebes	5 402	100,5	–	–	–	–	–	–
N00 – N99	Krankheiten des Urogenitalsystems	1 245	31,1	–	–	–	–	–	–
O00 – O99	Schwangerschaft, Geburt und Wochenbett	9	35,5	–	–	–	–	–	–
Q00 – Q99	Angeborene Fehlbildungen, Deformitäten und Chromosomenanomalien	240	39,0	–	–	–	–	10	1,2
R00 – R99	Symptome und abnorme klinische und Laborbefunde, die andererseits nicht klassifiziert sind	898	58,4	–	–	–	–	6	1,5
S00 – T98	Verletzungen, Vergiftungen und bestimmte andere Folgen äußerer Ursachen	470	117,3	–	–	–	–	–	–
Z00 – Z99	Faktoren, die den Gesundheitszustand beeinflussen und zur Inanspruchnahme des Gesundheitswesens führen	161	28,4	–	–	–	–	–	–

1) Internationale statistische Klassifikation der Krankheiten und verwandter Gesundheitsprobleme (ICD – 10)

## Noch: 2. Entlassene oder verstorbene vollstationäre Patientinnen und Patienten (ohne Stundenfälle) 2018 nach Altersgruppen, Verweildauer und Fachabteilungen

### Noch: 2.1 Aus Krankenhäusern nach Diagnosen

Postions- nummer <sup>1)</sup>	Krankheitsart	Entlassene oder verstorbene vollstationäre Patientinnen und Patienten					
		davon im Alter von ... bis unter ... Jahr(en)					
		5 – 15		15 – 25		25 – 35	
		Patient- t(inn)en	Verweildauer in Tagen	Patient- t(inn)en	Verweildauer in Tagen	Patient- t(inn)en	Verweildauer in Tagen
<b>3600 Intensivmedizin</b>							
A00 – B99	Bestimmte infektiöse und parasitäre Krankheiten	–	–	1	11,0	2	25,5
C00 – D48	Neubildungen	2	8,0	2	3,0	5	15,0
D50 – D90	Krankheiten des Blutes und der blutbildenden Organe sowie bestimmte Störungen mit Beteiligung des Immunsystems	1	25,0	–	–	–	–
E00 – E90	Endokrine, Ernährungs- und Stoffwechselkrankheiten	1	2,0	5	1,2	1	1,0
F00 – F99	Psychische und Verhaltensstörungen	1	2,0	17	1,2	13	1,1
G00 – G99	Krankheiten des Nervensystems	2	2,5	3	2,3	5	1,2
H00 – H59	Krankheiten des Auges und der Augenanhangsgebilde	–	–	1	2,0	–	–
H60 – H95	Krankheiten des Ohres und des Warzenfortsatzes	–	–	–	–	–	–
I00 – I99	Krankheiten des Kreislaufsystems	–	–	6	9,0	9	14,3
J00 – J99	Krankheiten des Atmungssystems	14	4,7	8	7,9	5	25,6
K00 – K93	Krankheiten des Verdauungssystems	2	1,5	6	25,7	6	14,5
L00 – L99	Krankheiten der Haut und der Unterhaut	–	–	1	2,0	–	–
M00 – M99	Krankheiten des Muskel-Skelett-Systems und des Bindegewebes	–	–	2	20,5	–	–
N00 – N99	Krankheiten des Urogenitalsystems	3	5,3	–	–	–	–
O00 – O99	Schwangerschaft, Geburt und Wochenbett	–	–	1	8,0	3	4,7
P00 – P96	Bestimmte Zustände, die ihren Ursprung in der Perinatalperiode haben	–	–	–	–	–	–
Q00 – Q99	Angeborene Fehlbildungen, Deformitäten und Chromosomenanomalien	3	13,7	1	1,0	–	–
R00 – R99	Symptome und abnorme klinische und Laborbefunde, die andererseits nicht klassifiziert sind	3	2,3	4	1,0	6	1,0
S00 – T98	Verletzungen, Vergiftungen und bestimmte andere Folgen äußerer Ursachen	15	3,2	47	10,9	53	6,6
Z00 – Z99	Faktoren, die den Gesundheitszustand beeinflussen und zur Inanspruchnahme des Gesundheitswesens führen	5	9,8	2	2,5	–	–
<b>3700 Sonstige Fachabteilung</b>							
A00 – B99	Bestimmte infektiöse und parasitäre Krankheiten	–	–	9	15,3	15	6,5
C00 – D48	Neubildungen	–	–	126	6,3	214	10,1
D50 – D90	Krankheiten des Blutes und der blutbildenden Organe sowie bestimmte Störungen mit Beteiligung des Immunsystems	1	40,0	7	35,0	5	38,2
E00 – E90	Endokrine, Ernährungs- und Stoffwechselkrankheiten	–	–	7	7,1	19	3,8
F00 – F99	Psychische und Verhaltensstörungen	2	1,5	66	7,5	92	11,3
G00 – G99	Krankheiten des Nervensystems	119	2,2	262	6,2	248	7,9
H00 – H59	Krankheiten des Auges und der Augenanhangsgebilde	–	–	–	–	2	1,0
H60 – H95	Krankheiten des Ohres und des Warzenfortsatzes	–	–	1	1,0	1	15,0
I00 – I99	Krankheiten des Kreislaufsystems	1	2,0	21	5,6	56	7,0
J00 – J99	Krankheiten des Atmungssystems	1	17,0	7	8,3	18	15,1
K00 – K93	Krankheiten des Verdauungssystems	5	2,2	88	4,2	129	5,0
L00 – L99	Krankheiten der Haut und der Unterhaut	–	–	23	6,7	27	3,3
M00 – M99	Krankheiten des Muskel-Skelett-Systems und des Bindegewebes	–	–	73	16,0	232	14,3
N00 – N99	Krankheiten des Urogenitalsystems	4	2,0	46	3,0	65	3,1
O00 – O99	Schwangerschaft, Geburt und Wochenbett	–	–	2	3,0	6	6,5
Q00 – Q99	Angeborene Fehlbildungen, Deformitäten und Chromosomenanomalien	19	1,5	60	4,6	38	4,3
R00 – R99	Symptome und abnorme klinische und Laborbefunde, die andererseits nicht klassifiziert sind	7	3,3	46	2,3	56	4,7
S00 – T98	Verletzungen, Vergiftungen und bestimmte andere Folgen äußerer Ursachen	4	1,5	31	12,9	41	18,1
Z00 – Z99	Faktoren, die den Gesundheitszustand beeinflussen und zur Inanspruchnahme des Gesundheitswesens führen	–	–	10	2,4	11	1,8

1) Internationale statistische Klassifikation der Krankheiten und verwandter Gesundheitsprobleme (ICD-10)

**Noch: 2. Entlassene oder verstorbene vollstationäre Patientinnen und Patienten (ohne Stundenfälle) 2018  
nach Altersgruppen, Verweildauer und Fachabteilungen**  
Noch: 2.1 Aus Krankenhäusern nach Diagnosen

Postions- nummer <sup>1)</sup>	Krankheitsart	Entlassene oder verstorbene vollstationäre Patientinnen und Patienten					
		davon im Alter von ... bis unter ... Jahr(en)					
		35 – 40		40 – 45		45 – 55	
		Patient- t(inn)en	Verweildauer in Tagen	Patient- t(inn)en	Verweildauer in Tagen	Patient- t(inn)en	Verweildauer in Tagen
<b>3600 Intensivmedizin</b>							
A00 – B99	Bestimmte infektiöse und parasitäre Krankheiten	3	15,0	1	39,0	3	62,3
C00 – D48	Neubildungen	–	–	3	41,3	12	22,9
D50 – D90	Krankheiten des Blutes und der blutbildenden Organe sowie bestimmte Störungen mit Beteiligung des Immunsystems	–	–	–	–	–	–
E00 – E90	Endokrine, Ernährungs- und Stoffwechselkrankheiten	1	1,0	–	–	1	12,0
F00 – F99	Psychische und Verhaltensstörungen	7	1,7	10	1,0	14	1,1
G00 – G99	Krankheiten des Nervensystems	1	2,0	5	3,4	9	2,9
H00 – H59	Krankheiten des Auges und der Augenanhangsgebilde	1	2,0	1	1,0	–	–
H60 – H95	Krankheiten des Ohres und des Warzenfortsatzes	–	–	–	–	1	2,0
I00 – I99	Krankheiten des Kreislaufsystems	7	16,6	7	23,1	30	20,4
J00 – J99	Krankheiten des Atmungssystems	1	57,0	8	5,0	22	19,5
K00 – K93	Krankheiten des Verdauungssystems	1	38,0	2	18,0	13	23,4
L00 – L99	Krankheiten der Haut und der Unterhaut	–	–	–	–	–	–
M00 – M99	Krankheiten des Muskel-Skelett-Systems und des Bindegewebes	–	–	–	–	2	27,5
N00 – N99	Krankheiten des Urogenitalsystems	–	–	–	–	3	7,7
O00 – O99	Schwangerschaft, Geburt und Wochenbett	–	–	–	–	–	–
P00 – P96	Bestimmte Zustände, die ihren Ursprung in der Perinatalperiode haben	–	–	–	–	–	–
Q00 – Q99	Angeborene Fehlbildungen, Deformitäten und Chromosomenanomalien	–	–	–	–	1	9,0
R00 – R99	Symptome und abnorme klinische und Laborbefunde, die anderorts nicht klassifiziert sind	5	1,2	1	2,0	16	4,0
S00 – T98	Verletzungen, Vergiftungen und bestimmte andere Folgen äußerer Ursachen	25	3,8	25	4,2	52	16,1
Z00 – Z99	Faktoren, die den Gesundheitszustand beeinflussen und zur Inanspruchnahme des Gesundheitswesens führen	–	–	–	–	–	–
<b>3700 Sonstige Fachabteilung</b>							
A00 – B99	Bestimmte infektiöse und parasitäre Krankheiten	21	13,5	10	13,1	60	10,6
C00 – D48	Neubildungen	173	8,3	255	8,3	1 173	8,9
D50 – D90	Krankheiten des Blutes und der blutbildenden Organe sowie bestimmte Störungen mit Beteiligung des Immunsystems	4	6,8	–	–	10	15,4
E00 – E90	Endokrine, Ernährungs- und Stoffwechselkrankheiten	9	4,7	16	4,3	55	5,6
F00 – F99	Psychische und Verhaltensstörungen	68	12,7	124	13,9	554	13,4
G00 – G99	Krankheiten des Nervensystems	101	10,6	118	7,6	302	12,2
H00 – H59	Krankheiten des Auges und der Augenanhangsgebilde	–	–	–	–	4	4,5
H60 – H95	Krankheiten des Ohres und des Warzenfortsatzes	1	1,0	2	1,5	–	–
I00 – I99	Krankheiten des Kreislaufsystems	42	7,4	50	5,2	288	9,8
J00 – J99	Krankheiten des Atmungssystems	15	13,7	16	20,1	56	21,2
K00 – K93	Krankheiten des Verdauungssystems	85	7,1	73	5,0	244	6,8
L00 – L99	Krankheiten der Haut und der Unterhaut	10	12,4	12	15,8	49	9,7
M00 – M99	Krankheiten des Muskel-Skelett-Systems und des Bindegewebes	221	12,8	291	12,5	1 223	12,9
N00 – N99	Krankheiten des Urogenitalsystems	35	3,5	27	3,0	141	4,1
O00 – O99	Schwangerschaft, Geburt und Wochenbett	1	26,0	–	–	–	–
Q00 – Q99	Angeborene Fehlbildungen, Deformitäten und Chromosomenanomalien	28	5,7	18	7,7	38	4,9
R00 – R99	Symptome und abnorme klinische und Laborbefunde, die anderorts nicht klassifiziert sind	28	6,8	36	5,1	104	8,1
S00 – T98	Verletzungen, Vergiftungen und bestimmte andere Folgen äußerer Ursachen	15	16,9	19	5,9	71	13,3
Z00 – Z99	Faktoren, die den Gesundheitszustand beeinflussen und zur Inanspruchnahme des Gesundheitswesens führen	9	2,6	14	6,8	36	3,1

1) Internationale statistische Klassifikation der Krankheiten und verwandter Gesundheitsprobleme (ICD-10)

## Noch: 2. Entlassene oder verstorbene vollstationäre Patientinnen und Patienten (ohne Stundenfälle) 2018 nach Altersgruppen, Verweildauer und Fachabteilungen

### Noch: 2.1 Aus Krankenhäusern nach Diagnosen

Postionsnummer <sup>1)</sup>	Krankheitsart	Entlassene oder verstorbene vollstationäre Patientinnen und Patienten					
		davon im Alter von ... bis unter ... Jahr(en)					
		55 – 65		65 – 75		75 und mehr	
		Patient(inn)en	Verweildauer in Tagen	Patient(inn)en	Verweildauer in Tagen	Patient(inn)en	Verweildauer in Tagen
<b>3600 Intensivmedizin</b>							
A00 – B99	Bestimmte infektiöse und parasitäre Krankheiten	15	11,5	11	23,1	18	14,4
C00 – D48	Neubildungen	32	28,9	38	24,9	35	27,2
D50 – D90	Krankheiten des Blutes und der blutbildenden Organe sowie bestimmte Störungen mit Beteiligung des Immunsystems	1	2,0	–	–	1	7,0
E00 – E90	Endokrine, Ernährungs- und Stoffwechselkrankheiten	1	4,0	6	12,2	4	2,5
F00 – F99	Psychische und Verhaltensstörungen	6	1,2	4	1,5	3	1,3
G00 – G99	Krankheiten des Nervensystems	15	4,9	7	4,3	6	12,0
H00 – H59	Krankheiten des Auges und der Augenanhangsgebilde	2	3,0	2	2,0	–	–
H60 – H95	Krankheiten des Ohres und des Warzenfortsatzes	–	–	–	–	–	–
I00 – I99	Krankheiten des Kreislaufsystems	65	32,2	108	14,8	180	12,0
J00 – J99	Krankheiten des Atmungssystems	37	15,8	35	27,1	40	9,5
K00 – K93	Krankheiten des Verdauungssystems	26	21,0	39	15,5	32	13,7
L00 – L99	Krankheiten der Haut und der Unterhaut	3	16,3	2	15,0	1	12,0
M00 – M99	Krankheiten des Muskel-Skelett-Systems und des Bindegewebes	4	31,0	7	51,0	7	12,0
N00 – N99	Krankheiten des Urogenitalsystems	5	7,6	8	5,4	4	9,8
O00 – O99	Schwangerschaft, Geburt und Wochenbett	–	–	–	–	–	–
P00 – P96	Bestimmte Zustände, die ihren Ursprung in der Perinatalperiode haben	–	–	–	–	–	–
Q00 – Q99	Angeborene Fehlbildungen, Deformitäten und Chromosomenanomalien	–	–	–	–	–	–
R00 – R99	Symptome und abnorme klinische und Laborbefunde, die anderorts nicht klassifiziert sind	10	5,1	7	7,4	12	12,6
S00 – T98	Verletzungen, Vergiftungen und bestimmte andere Folgen äußerer Ursachen	47	15,2	56	13,9	133	12,9
Z00 – Z99	Faktoren, die den Gesundheitszustand beeinflussen und zur Inanspruchnahme des Gesundheitswesens führen	1	19,0	1	1,0	–	–
<b>3700 Sonstige Fachabteilung</b>							
A00 – B99	Bestimmte infektiöse und parasitäre Krankheiten	91	11,5	88	9,0	134	10,0
C00 – D48	Neubildungen	2 156	9,4	2 413	9,7	2 974	9,9
D50 – D90	Krankheiten des Blutes und der blutbildenden Organe sowie bestimmte Störungen mit Beteiligung des Immunsystems	18	10,9	12	11,3	19	6,5
E00 – E90	Endokrine, Ernährungs- und Stoffwechselkrankheiten	69	8,4	75	12,1	142	10,4
F00 – F99	Psychische und Verhaltensstörungen	600	14,0	301	14,1	372	14,0
G00 – G99	Krankheiten des Nervensystems	315	11,7	191	15,0	205	12,2
H00 – H59	Krankheiten des Auges und der Augenanhangsgebilde	3	4,7	–	–	1	7,0
H60 – H95	Krankheiten des Ohres und des Warzenfortsatzes	2	3,5	2	10,5	1	1,0
I00 – I99	Krankheiten des Kreislaufsystems	504	9,2	512	8,3	976	10,4
J00 – J99	Krankheiten des Atmungssystems	98	13,0	110	11,6	162	11,8
K00 – K93	Krankheiten des Verdauungssystems	298	7,8	202	8,5	268	9,0
L00 – L99	Krankheiten der Haut und der Unterhaut	34	10,6	27	27,6	45	13,0
M00 – M99	Krankheiten des Muskel-Skelett-Systems und des Bindegewebes	1 355	12,3	813	9,9	1 194	9,8
N00 – N99	Krankheiten des Urogenitalsystems	247	3,9	249	3,8	431	4,7
O00 – O99	Schwangerschaft, Geburt und Wochenbett	–	–	–	–	–	–
Q00 – Q99	Angeborene Fehlbildungen, Deformitäten und Chromosomenanomalien	23	4,1	6	5,0	–	–
R00 – R99	Symptome und abnorme klinische und Laborbefunde, die anderorts nicht klassifiziert sind	167	9,2	173	9,5	275	7,9
S00 – T98	Verletzungen, Vergiftungen und bestimmte andere Folgen äußerer Ursachen	81	20,2	82	15,5	126	13,0
Z00 – Z99	Faktoren, die den Gesundheitszustand beeinflussen und zur Inanspruchnahme des Gesundheitswesens führen	44	2,4	21	4,3	16	5,0

1) Internationale statistische Klassifikation der Krankheiten und verwandter Gesundheitsprobleme (ICD-10)

**Noch: 2. Entlassene oder verstorbene vollstationäre Patientinnen und Patienten (ohne Stundenfälle) 2018  
nach Altersgruppen, Verweildauer und Fachabteilungen  
2.2 Aus Vorsorge- und Rehabilitationseinrichtungen**

Fachabteilung	Entlassene oder verstorbene vollstationäre Patientinnen und Patienten							
	insgesamt		davon im Alter von ... bis unter ... Jahr(en)					
			Alter unbekannt		unter 1		1 – 5	
	Patient(inn)en	Verweildauer in Tagen	Patient(inn)en	Verweildauer in Tagen	Patient(inn)en	Verweildauer in Tagen	Patient(inn)en	Verweildauer in Tagen
0100 Innere Medizin	15 511	244,3	–	–	–	–	–	–
0200 Geriatrie	7 609	105,7	–	–	–	–	–	–
0300 Kardiologie	18 854	176,3	–	–	–	–	–	–
0500 Hämatologie und internistische Onkologie	12 137	180,3	–	–	–	–	–	–
0600 Endokrinologie	1 624	192,6	–	–	–	–	–	–
0700 Gastroenterologie	1 499	184,7	–	–	–	–	–	–
0800 Pneumologie	1 733	172,6	–	–	–	–	–	–
0900 Rheumatologie	12	123,5	–	–	–	–	–	–
1000 Pädiatrie	410	199,6	–	–	12	51,5	100	48,8
1400 Lungen- und Bronchialheilkunde	2 403	169,0	–	–	–	–	–	–
1600 Unfallchirurgie	326	238,0	–	–	–	–	–	–
2300 Orthopädie	81 411	250,7	–	–	7	20,7	4	22,5
2600 Hals-, Nasen-, Ohrenheilkunde	1 169	246,0	–	–	–	–	–	–
2800 Neurologie	33 248	452,8	1 628	73,3	34	10,4	52	43,6
2900 Allgemeine Psychiatrie	1 198	654,6	–	–	–	–	–	–
3100 Psychosomatik/Psychotherapie	19 916	260,6	–	–	–	–	–	–
3700 Sonstige Fachabteilung	9 329	272,0	–	–	16	29,4	122	26,5
8200 Prävention	1 674	182,8	–	–	1	21,0	120	19,9
8500 Entwöhnungsbehandlungen	3 802	625,4	–	–	–	–	4	31,3
8700 Neurologie Phase C	244	234,4	–	–	–	–	–	–

Fachabteilung	Entlassene oder verstorbene vollstationäre Patientinnen und Patienten					
	davon im Alter von ... bis unter ... Jahr(en)					
	5 – 15		15 – 25		25 – 35	
	Patient(inn)en	Verweildauer in Tagen	Patient(inn)en	Verweildauer in Tagen	Patient(inn)en	Verweildauer in Tagen
0100 Innere Medizin	–	–	62	31,5	177	38,4
0200 Geriatrie	–	–	–	–	–	–
0300 Kardiologie	–	–	65	21,4	304	21,9
0500 Hämatologie und internistische Onkologie	–	–	9	23,3	58	22,0
0600 Endokrinologie	1	2,0	6	27,3	30	26,0
0700 Gastroenterologie	–	–	34	24,0	148	24,2
0800 Pneumologie	–	–	3	19,7	17	21,9
0900 Rheumatologie	–	–	1	21,0	–	–
1000 Pädiatrie	214	49,4	84	49,9	–	–
1400 Lungen- und Bronchialheilkunde	–	–	15	21,5	47	18,5
1600 Unfallchirurgie	–	–	2	31	11	30,1
2300 Orthopädie	29	19,8	334	24,9	1 351	24,4
2600 Hals-, Nasen-, Ohrenheilkunde	1	27	9	27,8	56	28
2800 Neurologie	168	48,8	387	42,9	842	37,7
2900 Allgemeine Psychiatrie	–	–	58	91,2	256	85,3
3100 Psychosomatik/Psychotherapie	–	–	289	32,7	1 374	36
3700 Sonstige Fachabteilung	207	27,5	271	26,1	510	25,7
8200 Prävention	516	20,5	12	18,9	277	19,7
8500 Entwöhnungsbehandlungen	17	48,3	260	84,8	679	75,8
8700 Neurologie Phase C	–	–	1	35	3	26

**Noch: 2. Entlassene oder verstorbene vollstationäre Patientinnen und Patienten (ohne Stundenfälle) 2018  
nach Altersgruppen, Verweildauer und Fachabteilungen  
Noch: 2.2 Aus Vorsorge- und Rehabilitationseinrichtungen**

Fachabteilung	Entlassene oder verstorbene Patientinnen und Patienten					
	davon im Alter von ... bis unter ... Jahr(en)					
	35 – 40		40 – 45		45 – 55	
	Patient(inn)en	Verweildauer in Tagen	Patient(inn)en	Verweildauer in Tagen	Patient(inn)en	Verweildauer in Tagen
0100 Innere Medizin	172	45,3	282	35,1	1763	27,8
0200 Geriatrie	–	–	2	16,5	25	24,2
0300 Kardiologie	246	23,4	485	23,2	3 311	23,4
0500 Hämatologie und internistische Onkologie	93	22,7	195	22,3	1 709	23,2
0600 Endokrinologie	28	25,6	57	25,4	275	25,2
0700 Gastroenterologie	85	23,0	140	23,0	550	22,9
0800 Pneumologie	23	21,3	38	22,9	248	23,3
0900 Rheumatologie	–	–	2	20,5	3	23,3
1000 Pädiatrie	–	–	–	–	–	–
1400 Lungen- und Bronchialheilkunde	38	22,0	51	22,1	375	21,7
1600 Unfallchirurgie	12	30,6	18	29,9	135	30,5
2300 Orthopädie	1 339	24,6	2 173	24,5	13 616	24,5
2600 Hals-, Nasen-, Ohrenheilkunde	53	28,5	79	27,8	403	29,0
2800 Neurologie	634	36,3	949	33,2	4 458	35,2
2900 Allgemeine Psychiatrie	151	84,6	128	75,4	372	70,6
3100 Psychosomatik/Psychotherapie	1 127	35,7	1 635	35,3	7 367	35,1
3700 Sonstige Fachabteilung	310	23,4	318	23,4	1 231	22,4
8200 Prävention	318	20,5	258	20,6	162	20,7
8500 Entwöhnungsbehandlungen	399	73,5	417	66,3	1 161	60,8
8700 Neurologie Phase C	5	19,8	1	43	15	25,3

Fachabteilung	Entlassene oder verstorbene vollstationäre Patientinnen und Patienten					
	davon im Alter von ... bis unter ... Jahr(en)					
	55 – 65		65 – 75		75 und mehr	
	Patient(inn)en	Verweildauer in Tagen	Patient(inn)en	Verweildauer in Tagen	Patient(inn)en	Verweildauer in Tagen
0100 Innere Medizin	3 604	24,7	4 198	20,8	5 253	20,7
0200 Geriatrie	183	21,7	1 069	21,6	6 330	21,7
0300 Kardiologie	6 040	22,9	3 383	20,2	5 020	19,9
0500 Hämatologie und internistische Onkologie	3 642	22,7	3 302	22,3	3 129	21,8
0600 Endokrinologie	449	24,2	324	18,7	454	18,2
0700 Gastroenterologie	511	23,9	24	21,7	7	22,0
0800 Pneumologie	524	22,1	482	21,0	398	20,4
0900 Rheumatologie	3	17,7	2	21,0	1	20,0
1000 Pädiatrie	–	–	–	–	–	–
1400 Lungen- und Bronchialheilkunde	944	21,7	607	20,7	326	20,8
1600 Unfallchirurgie	132	31,4	8	29	8	25,5
2300 Orthopädie	24 148	23,7	16 635	20,6	21 775	20,5
2600 Hals-, Nasen-, Ohrenheilkunde	442	28,2	89	24,9	37	24,8
2800 Neurologie	7 198	35,1	6 767	34,3	10 131	33,7
2900 Allgemeine Psychiatrie	219	70,8	12	85,7	2	91
3100 Psychosomatik/Psychotherapie	7 336	34,4	498	26,5	290	24,9
3700 Sonstige Fachabteilung	1 629	22,6	1 708	22,1	3 007	22,9
8200 Prävention	10	21	–	–	–	–
8500 Entwöhnungsbehandlungen	758	56	85	64,6	22	64
8700 Neurologie Phase C	34	29,4	63	29,7	122	26,2

## 3. Vollstationär behandelte Kranke (ohne Stundenfälle) 2018 nach Einzugsgebieten

## 3.1 In Krankenhäusern

Behandlungsort Wohnort		Kreisfreie Stadt					
		Düsseldorf	Duisburg	Essen	Krefeld	Mönchengladbach	Mülheim an der Ruhr
Kreisfreie Stadt	Düsseldorf	116 435	1 830	1 892	1 030	702	82
	Duisburg	3 424	104 189	3 297	3 879	128	977
	Essen	684	986	128 674	149	75	1 608
	Krefeld	1 765	1 345	599	46 601	465	34
	Mönchengladbach	1 819	272	490	2 162	54 934	11
Kreisfreie Stadt	Mülheim an der Ruhr	562	2 856	7 475	123	91	23 001
	Oberhausen	345	6 618	4 319	124	44	1 173
	Remscheid	378	112	344	16	15	7
	Solingen	1 627	110	503	60	28	5
	Wuppertal	1 425	226	1 607	109	43	17
Kreis	Kleve	1 320	2 930	1 454	3 796	226	120
	Mettmann	25 660	1 701	12 140	3 389	154	457
	Rhein-Kreis Neuss	14 017	661	1 162	5 450	8 298	32
	Viersen	2 661	848	769	11 334	14 652	20
	Wesel	1 473	18 735	3 683	3 058	163	322
<b>Reg.-Bez.</b>	<b>Düsseldorf</b>	<b>173 595</b>	<b>143 419</b>	<b>168 408</b>	<b>78 280</b>	<b>80 018</b>	<b>27 866</b>
Kreisfreie Stadt	Bonn	127	36	158	9	34	6
	Köln	820	201	656	140	175	16
	Leverkusen	493	76	267	34	30	4
Kreis	Städteregion Aachen	416	136	289	65	206	10
Kreis	Düren	368	71	162	69	838	3
	Rhein-Erft-Kreis	572	134	323	148	800	5
	Euskirchen	143	39	120	17	31	2
	Heinsberg	958	163	316	552	8 115	3
Kreis	Oberbergischer Kreis	322	89	373	37	26	10
	Rheinisch-Bergischer Kreis	592	102	323	27	31	6
	Rhein-Sieg-Kreis	298	108	323	57	48	7
	<b>Köln</b>	<b>5 109</b>	<b>1 155</b>	<b>3 310</b>	<b>1 155</b>	<b>10 334</b>	<b>72</b>
Kreisfreie Stadt	Bottrop	127	870	2 697	76	20	85
	Gelsenkirchen	161	381	3 934	41	9	86
	Münster	89	35	109	15	11	8
Kreis	Borken	365	777	1 504	59	22	27
	Coesfeld	109	65	350	11	4	6
Kreis	Recklinghausen	353	820	5 075	52	34	62
	Steinfurt	82	62	241	13	3	8
	Warendorf	70	18	272	14	8	3
	<b>Münster</b>	<b>1 356</b>	<b>3 028</b>	<b>14 182</b>	<b>281</b>	<b>111</b>	<b>285</b>
Kreisfreie Stadt	Bielefeld	87	10	190	9	7	5
	Gütersloh	127	25	238	9	1	5
	Herford	60	24	107	4		1
	Höxter	44	4	58	6	2	2
Kreis	Lippe	94	25	213	5	9	4
	Minden-Lübbecke	43	16	110	6	4	13
	Paderborn	120	35	255	8	3	1
	<b>Detmold</b>	<b>575</b>	<b>139</b>	<b>1 171</b>	<b>47</b>	<b>26</b>	<b>31</b>
Kreisfreie Stadt	Bochum	219	167	2 980	27	15	55
	Dortmund	329	170	1 627	43	32	41
	Hagen	211	64	614	23	12	7
	Hamm	75	29	249	2	6	4
	Herne	75	175	756	19	8	16
	Kreis	Ennepe-Ruhr-Kreis	311	149	5 902	42	18
Hochsauerlandkreis		144	52	489	15	14	3
Märkischer Kreis		376	98	1 023	30	30	8
Olpe		90	43	105	26	4	
Kreis	Siegen-Wittgenstein	111	68	223	6	4	1
	Soest	141	46	498	16	13	2
	Unna	191	94	981	30	12	6
	<b>Arnsberg</b>	<b>2 273</b>	<b>1 155</b>	<b>15 447</b>	<b>279</b>	<b>168</b>	<b>197</b>
<b>Nordrhein-Westfalen</b>	Niedersachsen	617	250	1 380	93	79	28
	Hessen	348	120	698	49	44	21
	Rheinland-Pfalz	625	152	782	69	102	15
	Übriges Bundesgebiet	1 001	505	1 706	207	183	80
Ausland	674	292	1 433	1 544	222	114	
<b>Insgesamt</b>	<b>186 173</b>	<b>150 215</b>	<b>208 517</b>	<b>82 004</b>	<b>91 287</b>	<b>28 709</b>	

## Noch: 3. Vollstationär behandelte Kranke (ohne Stundenfälle) 2018 nach Einzugsgebieten

## Noch: 3.1 In Krankenhäusern

Behandlungsort Wohnort		Kreisfreie Stadt				Kreis	
		Oberhausen	Remscheid	Solingen	Wuppertal	Kleve	Mettmann
Kreisfreie Stadt	Düsseldorf	89	80	722	402	70	2 783
	Duisburg	2 843	120	37	121	212	828
	Essen	2 316	151	40	394	48	1 366
	Krefeld	52	19	14	35	156	128
	Mönchengladbach	18	12	41	45	54	84
Kreisfreie Stadt	Mülheim an der Ruhr	5 296	18	6	51	25	485
	Oberhausen	40 276	16	9	56	76	91
	Remscheid	13	19 730	1 084	3 893	2	346
	Solingen	18	678	27 980	2 301	8	3 365
	Wuppertal	27	6 097	1 434	67 129	10	2 322
Kreis	Kleve	209	11	17	72	57 453	69
	Mettmann	98	904	7 747	5 863	42	58 408
	Rhein-Kreis Neuss	18	61	309	102	53	593
	Viersen	25	12	25	46	236	124
	Wesel	1 854	42	22	113	4 413	326
<b>Reg.-Bez.</b>	<b>Düsseldorf</b>	<b>53 152</b>	<b>27 951</b>	<b>39 487</b>	<b>80 623</b>	<b>62 858</b>	<b>71 318</b>
Kreisfreie Stadt	Bonn	7	6	6	23	8	25
	Köln	31	116	131	163	30	249
	Leverkusen	7	70	1 059	150	6	1 945
Kreis	Städteregion Aachen	11	8	7	42	21	30
Kreis	Düren	6	9	7	30	10	26
	Rhein-Erft-Kreis	12	52	46	62	22	80
	Euskirchen	10	9	7	15	9	18
	Heinsberg	8	6	10	26	34	51
Kreis	Oberbergischer Kreis	8	2 390	340	1 473	11	178
	Rheinisch-Bergischer Kreis	12	2 357	1 691	768	4	880
	Rhein-Sieg-Kreis	8	35	27	67	21	151
	<b>Reg.-Bez.</b>	<b>Köln</b>	<b>120</b>	<b>5 058</b>	<b>3 331</b>	<b>2 819</b>	<b>176</b>
Kreisfreie Stadt	Bottrop	2 110	7	2	26	23	23
	Gelsenkirchen	376	14	6	55	19	50
	Münster	14	3	3	7	11	8
Kreis	Borken	209	6	21	62	1 009	28
	Coesfeld	9	13	3	24	57	11
Kreis	Recklinghausen	570	21	9	115	54	72
	Steinfurt	7	5	4	19	11	15
	Warendorf	15	4	2	18	7	9
	<b>Reg.-Bez.</b>	<b>Münster</b>	<b>3 310</b>	<b>73</b>	<b>50</b>	<b>326</b>	<b>1 191</b>
Kreisfreie Stadt	Bielefeld	4	5	5	18	7	9
	Gütersloh	6	3	1	17	2	-
	Herford	1	1	5	4	3	3
	Höxter	5	2	1	25	1	2
Kreis	Lippe	9	-	3	9	2	7
	Minden-Lübbecke	5	-	2	5	3	1
	Paderborn	7	7	3	19	4	14
	<b>Reg.-Bez.</b>	<b>Detmold</b>	<b>37</b>	<b>18</b>	<b>20</b>	<b>97</b>	<b>22</b>
Kreisfreie Stadt	Bochum	114	26	10	143	10	108
	Dortmund	64	20	9	170	21	60
	Hagen	16	41	9	425	5	80
	Hamm	5	2	6	13	4	12
	Herne	35	9	2	59	5	17
	Kreis	Ennepe-Ruhr-Kreis	68	299	53	4 800	15
Hochsauerlandkreis		7	8	5	67	4	35
Märkischer Kreis		27	115	15	327	3	131
Olpe		4	27	2	47	3	26
Kreis	Siegen-Wittgenstein	3	11	4	44	5	14
	Soest	14	12	5	46	7	17
	Unna	31	30	10	117	16	44
	<b>Reg.-Bez.</b>	<b>Arnsberg</b>	<b>388</b>	<b>600</b>	<b>130</b>	<b>6 258</b>	<b>98</b>
<b>Nordrhein-Westfalen</b>	Niedersachsen	57 007	33 700	43 018	90 123	64 345	76 171
	Hessen	56	27	37	150	68	91
	Rheinland-Pfalz	32	37	16	94	45	73
		37	30	58	114	32	76
Übriges Bundesgebiet	Ausland	103	80	83	295	158	206
		67	32	54	160	392	138
<b>Insgesamt</b>		<b>57 302</b>	<b>33 906</b>	<b>43 266</b>	<b>90 936</b>	<b>65 040</b>	<b>76 755</b>



## Noch: 3. Vollstationär behandelte Kranke (ohne Stundenfälle) 2018 nach Einzugsgebieten

## Noch: 3.1 In Krankenhäusern

Behandlungsort Wohnort		Kreis			Kreisfreie Stadt		
		Rhein-Kreis Neuss	Viersen	Wesel	Bonn	Köln	Leverkusen
Kreisfreie Stadt	Düsseldorf Duisburg Essen Krefeld Mönchengladbach	2 781 409 110 994 866	238 176 42 2 345 2 565	145 14 465 259 697 50	217 103 108 74 91	745 313 236 271 393	150 12 21 10 19
Kreisfreie Stadt	Mülheim an der Ruhr Oberhausen Remscheid Solingen Wuppertal	65 60 20 87 174	24 23 4 4 18	223 620 6 9 31	26 32 91 98 152	93 96 722 803 586	11 9 204 516 56
Kreis	Kleve Mettmann Rhein-Kreis Neuss Viersen Wesel	360 835 64 511 1 027 551	2 851 105 744 41 226 335	8 874 109 133 627 84 746	102 272 241 129 113	279 1 401 3 386 409 329	25 3 389 98 21 15
<b>Reg.-Bez.</b>	<b>Düsseldorf</b>	<b>72 850</b>	<b>50 700</b>	<b>110 994</b>	<b>1 849</b>	<b>10 062</b>	<b>4 556</b>
Kreisfreie Stadt	Bonn Köln Leverkusen	45 1 587 85	11 56 8	15 68 12	58 577 2 235 212	1 688 195 472 4 483	46 3 056 27 823
Kreis	Städteregion Aachen	162	68	32	361	934	21
Kreis	Düren Rhein-Erft-Kreis Euskirchen Heinsberg	317 3 653 51 397	82 57 14 1 067	27 21 9 33	422 4 195 5 238 158	1 985 33 474 3 486 534	15 245 27 11
Kreis	Oberbergischer Kreis Rheinisch-Bergischer Kreis Rhein-Sieg-Kreis	53 103 74	9 20 31	29 24 38	1 004 681 56 008	4 922 10 606 8 605	311 7 886 180
<b>Reg.-Bez.</b>	<b>Köln</b>	<b>6 527</b>	<b>1 423</b>	<b>308</b>	<b>129 091</b>	<b>266 189</b>	<b>39 621</b>
Kreisfreie Stadt	Bochum Gelsenkirchen Münster	33 23 24	6 9 6	105 51 37	24 37 25	62 101 84	1 9 3
Kreis	Borken Coesfeld	36 13	11 8	1 191 10	47 17	192 126	4 1
Kreis	Recklinghausen Steinfurt Warendorf	55 28 9	13 3 2	221 23 18	94 30 27	221 92 60	9 3 2
<b>Reg.-Bez.</b>	<b>Münster</b>	<b>221</b>	<b>58</b>	<b>1 656</b>	<b>301</b>	<b>938</b>	<b>32</b>
Kreisfreie Stadt	Bielefeld Gütersloh Herford Höxter	7 13 7 6	8 2 - 1	8 11 4 1	23 21 9 21	82 80 52 31	2 9 2 4
Kreis	Lippe Minden-Lübbecke Paderborn	6 5 14	5 6 9	11 5 10	27 18 30	99 71 115	4 2 4
<b>Reg.-Bez.</b>	<b>Detmold</b>	<b>58</b>	<b>31</b>	<b>50</b>	<b>149</b>	<b>530</b>	<b>27</b>
Kreisfreie Stadt	Bochum Dortmund Hagen Hamm Herne	28 41 26 8 8	12 7 8 4 3	35 31 11 8 24	43 76 77 17 21	158 249 145 59 45	4 9 7 2 3
Kreis	Ennepe-Ruhr-Kreis Hochsauerlandkreis Märkischer Kreis Olpe	26 8 33 19	6 6 11 7	27 7 19 8	50 65 176 134	270 189 519 765	26 4 27 12
Kreis	Siegen-Wittgenstein Soest Unna	29 12 18	5 4 1	8 17 33	264 50 62	740 128 164	16 3 6
<b>Reg.-Bez.</b>	<b>Arnsberg</b>	<b>256</b>	<b>74</b>	<b>228</b>	<b>1 035</b>	<b>3 431</b>	<b>119</b>
<b>Nordrhein-Westfalen</b>		<b>79 912</b>	<b>52 286</b>	<b>113 236</b>	<b>132 425</b>	<b>281 150</b>	<b>44 355</b>
Niedersachsen		101	38	127	338	928	47
Hessen		82	22	56	500	832	35
Rheinland-Pfalz		122	34	56	17 248	4 312	71
Übriges Bundesgebiet		246	83	215	1 236	2 080	143
Ausland		172	167	220	945	1 195	107
<b>Insgesamt</b>		<b>80 635</b>	<b>52 630</b>	<b>113 910</b>	<b>152 692</b>	<b>290 497</b>	<b>44 758</b>

## Noch: 3. Vollstationär behandelte Kranke (ohne Stundenfälle) 2018 nach Einzugsgebieten

## Noch: 3.1 In Krankenhäusern

Behandlungsort Wohnort		Kreis					
		Städteregion Aachen	Düren	Rhein-Erft-Kreis	Euskirchen	Heinsberg	Oberbergischer Kreis
Kreisfreie Stadt	Düsseldorf	249	35	40	20	38	25
	Duisburg	85	17	35	14	25	28
	Essen	51	16	29	4	7	22
	Krefeld	84	12	13	11	19	7
	Mönchengladbach	586	45	45	20	307	12
Kreisfreie Stadt	Mülheim an der Ruhr	11	1	6	3	3	6
	Oberhausen	33	3	4	2	4	6
	Remscheid	30	1	5	2	-	1 306
	Solingen	46	4	14	7	2	51
	Wuppertal	65	16	19	13	10	246
Kreis	Kleve	96	4	20	15	10	9
	Mettmann	116	13	40	17	26	55
	Rhein-Kreis Neuss	392	63	225	21	156	22
	Viersen	358	32	34	9	183	10
	Wesel	102	15	28	13	20	20
<b>Reg.-Bez.</b>	<b>Düsseldorf</b>	<b>2 304</b>	<b>277</b>	<b>557</b>	<b>171</b>	<b>810</b>	<b>1 825</b>
Kreisfreie Stadt	Bonn	93	47	228	93	7	56
	Köln	408	268	2 914	318	38	385
	Leverkusen	42	12	36	12	1	41
Kreis	Städteregion Aachen	115 414	2 592	68	327	2 212	19
Kreis	Düren	13 354	48 402	356	934	1 203	18
	Rhein-Erft-Kreis	976	6 279	48 779	1 849	352	78
	Euskirchen	1 435	731	1 040	35 226	14	58
	Heinsberg	8 437	1 680	46	43	37 943	8
Kreis	Oberbergischer Kreis	67	16	49	17	4	42 555
	Rheinisch-Bergischer Kreis	71	28	83	30	6	2 096
	Rhein-Sieg-Kreis	195	81	3 522	1 749	12	3 244
	<b>Köln</b>	<b>140 492</b>	<b>60 136</b>	<b>57 121</b>	<b>40 598</b>	<b>41 792</b>	<b>48 558</b>
Kreisfreie Stadt	Bottrop	18	1	11	3	3	6
	Gelsenkirchen	22	2	8	8	4	3
	Münster	25	5	5	2	2	3
Kreis	Borken	19	7	12	6	3	2
	Coesfeld	10	6	4	4	1	1
Kreis	Recklinghausen	65	12	13	8	3	10
	Steinfurt	19	-	8	12	1	3
	Warendorf	14	1	10	1	1	2
	<b>Münster</b>	<b>192</b>	<b>34</b>	<b>71</b>	<b>44</b>	<b>18</b>	<b>30</b>
Kreisfreie Stadt	Bielefeld	13	-	7	2	-	4
	Gütersloh	23	5	3	2	1	1
	Herford	4	1	2	-	2	1
	Höxter	7	-	1	-	-	3
Kreis	Lippe	12	3	5	-	-	4
	Minden-Lübbecke	12	-	4	-	-	3
	Paderborn	18	1	5	-	1	3
	<b>Detmold</b>	<b>89</b>	<b>10</b>	<b>27</b>	<b>4</b>	<b>4</b>	<b>19</b>
Kreisfreie Stadt	Bochum	39	4	10	9	5	12
	Dortmund	56	10	25	12	6	22
	Hagen	33	4	10	2	2	18
	Hamm	7	6	5	2	2	5
	Herne	10	4	3	4	2	8
Kreis	Ennepe-Ruhr-Kreis	38	7	9	10	3	76
	Hochsauerlandkreis	28	2	12	3	5	20
	Märkischer Kreis	46	9	9	3	5	2 569
	Olpe	23	6	11	4	1	624
Kreis	Siegen-Wittgenstein	39	4	21	8	4	347
	Soest	39	2	4	2	-	15
	Unna	30	5	6	4	3	15
	<b>Arnsberg</b>	<b>388</b>	<b>63</b>	<b>125</b>	<b>61</b>	<b>38</b>	<b>3 731</b>
<b>Nordrhein-Westfalen</b>		<b>143 465</b>	<b>60 520</b>	<b>57 901</b>	<b>40 878</b>	<b>42 662</b>	<b>54 163</b>
	Niedersachsen	214	27	67	26	24	25
	Hessen	233	32	77	36	8	79
	Rheinland-Pfalz	574	105	193	1 659	19	815
Übriges Bundesgebiet		751	127	207	84	76	110
	Ausland	4 614	97	156	140	280	52
<b>Insgesamt</b>		<b>149 851</b>	<b>60 908</b>	<b>58 601</b>	<b>42 823</b>	<b>43 069</b>	<b>55 244</b>

## Noch: 3. Vollstationär behandelte Kranke (ohne Stundenfälle) 2018 nach Einzugsgebieten

## Noch: 3.1 In Krankenhäusern

Behandlungsort Wohnort		Kreis		Kreisfreie Stadt			Kreis
		Rhein-Berg-Kreis	Rhein-Sieg-Kreis	Bottrop	Gelsenkirchen	Münster	Borken
Kreisfreie Stadt	Düsseldorf Duisburg Essen Krefeld Mönchengladbach	81 47 19 8 13	119 42 57 43 38	19 171 737 3 8	78 157 2 067 22 13	124 203 223 56 53	130 207 89 38 32
Kreisfreie Stadt	Mülheim an der Ruhr Oberhausen Remscheid Solingen Wuppertal	12 4 2 125 233 119	16 22 34 46 56	97 2 405 3 2 13	87 251 15 22 63	63 102 77 60 137	33 74 10 20 21
Kreis	Kleve Mettmann Rhein-Kreis Neuss Viersen Wesel	9 113 42 11 13	29 109 91 44 31	27 21 8 5 265	46 82 45 17 329	332 98 96 62 531	1 130 91 100 114 1 785
<b>Reg.-Bez.</b>	<b>Düsseldorf</b>	<b>2 849</b>	<b>777</b>	<b>3 784</b>	<b>3 294</b>	<b>2 217</b>	<b>3 874</b>
Kreisfreie Stadt	Bonn Köln Leverkusen	108 3 545 531	1 355 1 697 98	– 8 4	5 27 10	40 190 28	11 46 6
Kreis	Städteregion Aachen	35	57	4	15	74	45
Kreis	Düren Rhein-Erft-Kreis Euskirchen Heinsberg	26 259 28 10	126 353 267 38	3 5 3 5	10 12 6 22	44 75 21 62	7 31 13 24
Kreis	Oberbergischer Kreis Rheinisch-Bergischer Kreis Rhein-Sieg-Kreis	3 748 32 881 1 302	626 442 44 955	5 2 7	10 11 20	97 77 90	33 24 31
<b>Reg.-Bez.</b>	<b>Köln</b>	<b>42 473</b>	<b>50 014</b>	<b>46</b>	<b>148</b>	<b>798</b>	<b>271</b>
Kreisfreie Stadt	Bottrop Gelsenkirchen Münster	4 6 2	9 5 7	19 607 735 3	2 002 56 922 17	137 279 55 621	64 55 95
Kreis	Borken Coesfeld	6 1	10 10	76 12	217 99	6 703 17 324	61 726 1 133
Kreis	Recklinghausen Steinfurt Warendorf	12 8 5	44 10 10	3 017 10 4	10 832 37 20	2 236 17 744 16 829	558 2 744 68
<b>Reg.-Bez.</b>	<b>Münster</b>	<b>44</b>	<b>105</b>	<b>23 464</b>	<b>70 146</b>	<b>116 873</b>	<b>66 443</b>
Kreisfreie Stadt	Bielefeld Gütersloh Herford Höxter	4 2 – 1	2 4 1 2	5 4 5 –	13 26 15 2	818 2 133 670 192	16 16 26 11
Kreis	Lippe Minden-Lübbecke Paderborn	4 2 3	3 2 4	3 2 3	27 9 18	696 661 1 109	15 56 31
<b>Reg.-Bez.</b>	<b>Detmold</b>	<b>16</b>	<b>18</b>	<b>22</b>	<b>110</b>	<b>6 279</b>	<b>171</b>
Kreisfreie Stadt	Bochum Dortmund Hagen Hamm Herne	5 18 10 2 3	23 37 36 10 5	26 50 4 7 33	3 985 297 54 36 1 460	224 786 230 2 044 145	43 46 7 13 18
Kreis	Ennepe-Ruhr-Kreis Hochsauerlandkreis Märkischer Kreis Olpe	22 107 108 226	42 19 54 75	22 12 5	197 62 109 13	244 1 210 772 88	21 19 32 27
Kreis	Siegen-Wittgenstein Soest Unna	93 8 6	164 22 24	3 3 18	12 36 109	128 2 171 3 006	11 22 45
<b>Reg.-Bez.</b>	<b>Arnsberg</b>	<b>608</b>	<b>511</b>	<b>183</b>	<b>6 370</b>	<b>11 048</b>	<b>304</b>
<b>Nordrhein-Westfalen</b>		<b>45 990</b>	<b>51 425</b>	<b>27 499</b>	<b>80 068</b>	<b>137 215</b>	<b>71 063</b>
Niedersachsen		43	75	39	102	10 093	2 387
Hessen		52	266	18	70	410	88
Rheinland-Pfalz		146	2 670	9	56	270	70
Übriges Bundesgebiet		122	282	56	212	1 077	214
Ausland		95	148	44	171	679	323
<b>Insgesamt</b>		<b>46 448</b>	<b>54 866</b>	<b>27 665</b>	<b>80 679</b>	<b>149 744</b>	<b>74 145</b>

## Noch: 3. Vollstationär behandelte Kranke (ohne Stundenfälle) 2018 nach Einzugsgebieten

## Noch: 3.1 In Krankenhäusern

Behandlungsort Wohnort		Kreis				Kreisfreie Stadt	Kreis
		Coesfeld	Recklinghausen	Steinfurt	Warendorf	Bielefeld	Gütersloh
Kreisfreie Stadt	Düsseldorf	6	162	24	38	58	8
	Duisburg	16	278	35	35	67	17
	Essen	19	890	36	72	72	11
	Krefeld	2	52	12	29	53	4
	Mönchengladbach	5	24	9	18	28	1
Kreisfreie Stadt	Mülheim an der Ruhr	2	102	11	24	21	2
	Oberhausen	6	289	15	32	23	3
	Remscheid	3	27	-	8	9	1
	Solingen	3	22	8	13	22	3
	Wuppertal	4	138	14	43	31	4
Kreis	Kleve	26	218	38	108	42	4
	Mettmann	8	164	27	50	56	2
	Rhein-Kreis Neuss	8	53	9	22	42	6
	Viersen	9	70	9	27	27	12
	Wesel	66	2 058	65	130	45	12
	<b>Reg.-Bez. Düsseldorf</b>	<b>183</b>	<b>4 547</b>	<b>312</b>	<b>649</b>	<b>596</b>	<b>82</b>
Kreisfreie Stadt	Bonn	2	31	12	13	31	3
	Köln	13	89	33	43	80	12
	Leverkusen	1	24	6	10	10	2
Kreis	Städteregion Aachen	12	24	16	17	29	5
Kreis	Düren	2	15	6	6	8	3
	Rhein-Erft-Kreis	4	33	12	16	33	3
	Euskirchen	-	11	6	8	13	1
	Heinsberg	1	22	10	10	16	2
Kreis	Oberbergischer Kreis	3	68	12	37	19	1
	Rheinisch-Bergischer Kreis	3	34	10	11	26	3
	Rhein-Sieg-Kreis	1	36	16	32	46	1
	<b>Reg.-Bez. Köln</b>	<b>42</b>	<b>387</b>	<b>139</b>	<b>203</b>	<b>311</b>	<b>46</b>
Kreisfreie Stadt	Bottrop	6	3 183	16	52	9	2
	Gelsenkirchen	41	11 161	25	58	22	8
	Münster	289	102	676	992	70	29
Kreis	Borken	7 141	1 966	1 221	526	67	10
	Coesfeld	26 006	4 539	368	763	61	8
Kreis	Recklinghausen	1 650	131 006	151	552	69	15
	Steinfurt	521	176	64 634	893	143	28
	Warendorf	150	138	394	31 671	649	8 370
	<b>Reg.-Bez. Münster</b>	<b>35 804</b>	<b>152 271</b>	<b>67 485</b>	<b>35 507</b>	<b>1 090</b>	<b>8 470</b>
Kreisfreie Stadt	Bielefeld	9	43	60	221	69 937	835
	Gütersloh	17	59	102	2 584	27 666	39 066
	Herford	3	44	105	152	10 755	109
	Höxter	1	22	6	92	352	22
Kreis	Lippe	9	36	48	284	11 550	243
	Minden-Lübbecke	8	27	74	198	1 509	54
	Paderborn	8	64	38	384	2 417	494
	<b>Reg.-Bez. Detmold</b>	<b>55</b>	<b>295</b>	<b>433</b>	<b>3 915</b>	<b>124 186</b>	<b>40 823</b>
Kreisfreie Stadt	Bochum	28	1 640	25	56	35	11
	Dortmund	65	4 446	77	426	91	20
	Hagen	10	125	15	70	32	4
	Hamm	57	164	43	1 686	92	45
	Herne	21	3 451	20	33	19	7
Kreis	Ennepe-Ruhr-Kreis	11	582	24	95	43	9
	Hochsauerlandkreis	15	144	24	319	171	19
	Märkischer Kreis	18	261	27	383	85	13
	Olpe	-	104	3	71	27	3
Kreis	Siegen-Wittgenstein	5	32	9	97	23	3
	Soest	20	162	46	1 168	475	327
	Unna	1 012	4 064	94	864	111	14
	<b>Reg.-Bez. Arnsberg</b>	<b>1 262</b>	<b>15 175</b>	<b>407</b>	<b>5 268</b>	<b>1 204</b>	<b>475</b>
<b>Nordrhein-Westfalen</b>		<b>37 346</b>	<b>172 675</b>	<b>68 776</b>	<b>45 542</b>	<b>127 387</b>	<b>49 896</b>
	Niedersachsen	145	463	7 433	1 532	2 108	185
	Hessen	22	148	91	201	251	36
	Rheinland-Pfalz	9	131	56	64	111	7
Übriges Bundesgebiet		74	437	322	201	871	125
	Ausland	43	315	161	67	177	75
<b>Insgesamt</b>		<b>37 639</b>	<b>174 169</b>	<b>76 839</b>	<b>47 607</b>	<b>130 905</b>	<b>50 324</b>

## Noch: 3. Vollstationär behandelte Kranke (ohne Stundenfälle) 2018 nach Einzugsgebieten

## Noch: 3.1 In Krankenhäusern

Behandlungsort  Wohnort		Kreis					Kreisfreie Stadt
		Herford	Höxter	Lippe	Minden-Lübbecke	Paderborn	Bochum
Kreisfreie Stadt	Düsseldorf	9	26	20	69	34	341
	Duisburg	22	17	16	50	22	491
	Essen	9	42	21	71	36	2 497
	Krefeld	2	10	3	27	6	117
	Mönchengladbach	6	5	6	32	9	107
Kreisfreie Stadt	Mülheim an der Ruhr	4	7	5	18	14	278
	Oberhausen	4	15	4	28	12	277
	Remscheid	3	2	10	27	8	262
	Solingen	3	5	1	47	4	106
	Wuppertal	11	33	14	51	26	604
Kreis	Kleve	3	4	2	76	16	303
	Mettmann	5	27	19	80	24	694
	Rhein-Kreis Neuss	6	15	6	58	21	176
	Viersen	4	10	8	50	8	155
	Wesel	13	36	14	125	26	523
<b>Reg.-Bez.</b>	<b>Düsseldorf</b>	<b>104</b>	<b>254</b>	<b>149</b>	<b>809</b>	<b>266</b>	<b>6 931</b>
Kreisfreie Stadt	Bonn	1	6	12	23	8	40
	Köln	10	26	27	81	34	214
	Leverkusen	1	2	4	16	7	40
Kreis	Städteregion Aachen	2	4	8	92	13	63
Kreis	Düren	1	4	1	31	8	59
	Rhein-Erft-Kreis	5	15	7	20	15	117
	Euskirchen	4	4	5	29	7	42
	Heinsberg	3	8	2	54	12	77
Kreis	Oberbergischer Kreis	3	7	8	33	12	220
	Rheinisch-Bergischer Kreis	5	6	6	39	10	180
	Rhein-Sieg-Kreis	4	19	10	73	20	103
<b>Reg.-Bez.</b>	<b>Köln</b>	<b>39</b>	<b>101</b>	<b>90</b>	<b>491</b>	<b>146</b>	<b>1 155</b>
Kreisfreie Stadt	Bottrop	7	8	3	26	10	377
	Gelsenkirchen	6	17	9	58	19	2 810
	Münster	9	20	20	63	85	101
Kreis	Borken	11	22	11	206	22	576
	Coesfeld	3	12	8	116	24	298
Kreis	Recklinghausen	15	48	26	236	74	5 300
	Steinfurt	20	25	27	456	34	213
	Warendorf	13	26	31	256	72	281
<b>Reg.-Bez.</b>	<b>Münster</b>	<b>84</b>	<b>178</b>	<b>135</b>	<b>1 417</b>	<b>340</b>	<b>9 956</b>
Kreisfreie Stadt	Bielefeld	722	85	569	1 267	267	97
Kreis	Gütersloh	178	61	316	1 105	1 044	225
	Herford	32 249	38	666	9 534	142	107
	Höxter	15	23 541	986	285	4 950	53
Kreis	Lippe	5 487	3 491	42 607	2 556	3 710	194
	Minden-Lübbecke	2 766	28	414	56 641	127	78
	Paderborn	31	1 040	629	791	61 760	252
<b>Reg.-Bez.</b>	<b>Detmold</b>	<b>41 448</b>	<b>28 284</b>	<b>46 187</b>	<b>72 179</b>	<b>72 000</b>	<b>1 006</b>
Kreisfreie Stadt	Bochum	9	21	17	104	26	73 600
	Dortmund	14	49	26	140	62	4 658
	Hagen	6	15	10	103	15	1 534
	Hamm	12	15	6	100	34	243
	Herne	4	7	3	89	31	5 068
Kreis	Ennepe-Ruhr-Kreis	11	14	17	122	28	12 052
	Hochsauerlandkreis	20	159	89	232	2 446	636
	Märkischer Kreis	7	30	12	197	34	2 142
	Olpe	3	5	2	43	23	194
Kreis	Siegen-Wittgenstein	6	8	6	33	11	180
	Soest	19	76	56	374	2 495	739
	Unna	21	39	9	164	43	1 624
<b>Reg.-Bez.</b>	<b>Arnsberg</b>	<b>132</b>	<b>438</b>	<b>253</b>	<b>1 701</b>	<b>5 248</b>	<b>102 670</b>
<b>Nordrhein-Westfalen</b>		<b>41 807</b>	<b>29 255</b>	<b>46 814</b>	<b>76 597</b>	<b>78 000</b>	<b>121 718</b>
Niedersachsen		602	5 526	1 344	16 940	656	658
Hessen		38	2 515	86	285	811	303
Rheinland-Pfalz		12	16	24	171	35	244
Übriges Bundesgebiet		136	180	265	619	229	565
Ausland		77	86	81	246	208	231
<b>Insgesamt</b>		<b>42 672</b>	<b>37 578</b>	<b>48 614</b>	<b>94 858</b>	<b>79 939</b>	<b>123 719</b>

## Noch: 3. Vollstationär behandelte Kranke (ohne Stundenfälle) 2018 nach Einzugsgebieten

## Noch: 3.1 In Krankenhäusern

Behandlungsort Wohnort		Kreisfreie Stadt				Kreis	
		Dortmund	Hagen	Hamm	Herne	Ennepe-Ruhr-Kreis	Hochsauerlandkreis
Kreisfreie Stadt	Düsseldorf	72	44	36	137	188	84
	Duisburg	112	80	34	607	129	65
	Essen	212	112	58	2 365	595	88
	Krefeld	29	8	4	66	44	37
	Mönchengladbach	22	15	5	19	36	36
Kreisfreie Stadt	Mülheim an der Ruhr	56	20	12	255	76	45
	Oberhausen	88	25	24	585	82	31
	Remscheid	44	84	8	86	556	25
	Solingen	34	28	22	95	117	18
	Wuppertal	295	331	36	284	3 602	88
Kreis	Kleve	59	20	38	1 019	68	34
	Mettmann	100	103	37	385	798	87
	Rhein-Kreis Neuss	54	37	17	61	67	67
	Viersen	51	10	10	76	59	49
	Wesel	127	37	40	1 126	142	77
<b>Reg.-Bez.</b>	<b>Düsseldorf</b>	<b>1 355</b>	<b>954</b>	<b>381</b>	<b>7 166</b>	<b>6 559</b>	<b>831</b>
Kreisfreie Stadt	Bonn	14	16	13	24	30	56
	Köln	82	54	52	65	121	173
	Leverkusen	10	18	8	26	38	34
Kreis	Städteregion Aachen	39	39	14	27	42	52
Kreis	Düren	24	11	5	8	18	36
	Rhein-Erft-Kreis	28	26	22	39	49	67
	Euskirchen	5	9	5	15	25	35
	Heinsberg	17	18	13	25	14	33
Kreis	Oberbergischer Kreis	75	184	49	101	942	345
	Rheinisch-Bergischer Kreis	38	40	17	58	114	52
	Rhein-Sieg-Kreis	37	48	16	40	64	124
<b>Reg.-Bez.</b>	<b>Köln</b>	<b>369</b>	<b>463</b>	<b>214</b>	<b>428</b>	<b>1 457</b>	<b>1 007</b>
Kreisfreie Stadt	Bottrop	66	24	17	1 132	152	21
	Gelsenkirchen	243	44	57	5 492	268	39
	Münster	84	33	111	53	46	75
Kreis	Borken	125	23	135	504	86	57
	Coesfeld	369	28	370	375	60	57
Kreis	Recklinghausen	9 580	151	203	12 531	956	159
	Steinfurt	104	15	172	84	71	107
	Warendorf	236	25	6 798	177	48	122
<b>Reg.-Bez.</b>	<b>Münster</b>	<b>10 807</b>	<b>343</b>	<b>7 863</b>	<b>20 348</b>	<b>1 687</b>	<b>637</b>
Kreisfreie Stadt	Bielefeld	90	19	83	45	29	92
Kreis	Gütersloh	237	36	341	88	19	269
	Herford	44	20	104	25	16	68
	Höxter	44	11	21	11	26	486
Kreis	Lippe	74	11	100	35	31	177
	Minden-Lübbecke	56	16	85	35	21	55
	Paderborn	215	32	114	57	53	1 880
<b>Reg.-Bez.</b>	<b>Detmold</b>	<b>760</b>	<b>145</b>	<b>848</b>	<b>296</b>	<b>195</b>	<b>3 027</b>
Kreisfreie Stadt	Bochum	1 710	149	47	9 835	6 562	103
	Dortmund	100 477	644	354	3 023	4 004	322
	Hagen	1 509	37 964	95	567	4 133	73
	Hamm	884	51	41 662	224	78	202
	Herne	781	37	30	40 813	804	34
Kreis	Ennepe-Ruhr-Kreis	2 372	8 408	79	2 360	52 862	122
	Hochsauerlandkreis	1 997	177	850	273	207	52 576
	Märkischer Kreis	3 935	5 802	465	782	1 960	2 612
	Olpe	160	168	24	104	58	1 196
Kreis	Siegen-Wittgenstein	81	167	19	90	52	1 303
	Soest	2 466	140	3 605	249	179	3 885
	Unna	15 417	791	6 135	2 249	1 246	426
<b>Reg.-Bez.</b>	<b>Arnsberg</b>	<b>131 789</b>	<b>54 498</b>	<b>53 365</b>	<b>60 569</b>	<b>72 145</b>	<b>62 854</b>
<b>Nordrhein-Westfalen</b>		<b>145 080</b>	<b>56 403</b>	<b>62 671</b>	<b>88 807</b>	<b>82 043</b>	<b>68 356</b>
	Niedersachsen	331	101	382	382	268	603
	Hessen	215	62	79	131	166	3 675
	Rheinland-Pfalz	131	99	38	127	125	306
Übriges Bundesgebiet		434	123	264	344	421	460
Ausland		241	73	95	91	297	365
<b>Insgesamt</b>		<b>146 432</b>	<b>56 861</b>	<b>63 529</b>	<b>89 882</b>	<b>83 320</b>	<b>73 765</b>

## Noch: 3. Vollstationär behandelte Kranke (ohne Stundenfälle) 2018 nach Einzugsgebieten

## Noch: 3.1 In Krankenhäusern

Behandlungsort Wohnort		Kreis					Nordrhein-Westfalen	
		Märkischer Kreis	Olpe	Siegen-Wittgenstein	Soest	Unna		
Kreisfreie Stadt	Düsseldorf	49	12	46	81	48	132 943	
	Duisburg	44	8	29	71	53	138 862	
	Essen	72	5	41	144	109	148 165	
	Krefeld	4	3	10	24	5	56 471	
	Mönchengladbach	14	8	13	21	10	65 547	
Kreisfreie Stadt	Mülheim an der Ruhr	9	4	9	30	18	41 791	
	Oberhausen	22	1	16	25	26	58 530	
	Remscheid	88	6	15	25	12	31 904	
	Solingen	22	3	17	16	15	39 331	
	Wuppertal	98	5	26	84	43	88 106	
Kreis	Kleve	25	–	14	36	27	84 075	
	Mettmann	38	8	29	95	52	123 343	
	Rhein-Kreis Neuss	33	9	42	37	15	101 991	
	Viersen	5	2	15	22	10	75 760	
	Wesel	44	6	44	70	40	128 311	
<b>Reg.-Bez.</b>	<b>Düsseldorf</b>	<b>567</b>	<b>80</b>	<b>366</b>	<b>781</b>	<b>483</b>	<b>1 315 130</b>	
Kreisfreie Stadt	Bonn	21	8	22	25	6	63 287	
	Köln	55	29	145	74	30	216 588	
	Leverkusen	7	3	29	17	13	37 911	
Kreis	Städteregion Aachen	14	3	55	44	16	124 311	
Kreis	Düren	6	–	29	18	13	69 242	
	Rhein-Erft-Kreis	25	9	44	19	22	103 579	
	Euskirchen	6	2	20	12	12	48 363	
	Heinsberg	3	2	26	37	5	61 170	
	<b>Reg.-Bez.</b>	<b>Köln</b>	<b>2 644</b>	<b>1 373</b>	<b>2 276</b>	<b>337</b>	<b>172</b>	<b>975 708</b>
Kreisfreie Stadt	Bottrop	21	–	6	29	56	33 385	
	Gelsenkirchen	44	1	13	45	99	83 990	
	Münster	62	3	12	50	62	59 326	
Kreis	Borken	156	5	17	33	70	87 347	
	Coesfeld	75	3	15	33	1 758	54 791	
Kreis	Recklinghausen	296	7	34	164	1 797	189 680	
	Steinfurt	123	3	19	53	50	89 216	
	Warendorf	180	5	19	2 546	192	69 922	
	<b>Reg.-Bez.</b>	<b>Münster</b>	<b>957</b>	<b>27</b>	<b>135</b>	<b>2 953</b>	<b>4 084</b>	<b>667 657</b>
	<b>Reg.-Bez.</b>	<b>Köln</b>	<b>2 644</b>	<b>1 373</b>	<b>2 276</b>	<b>337</b>	<b>172</b>	<b>975 708</b>
Kreisfreie Stadt	Bielefeld	47	5	12	138	29	76 071	
	Gütersloh	69	–	10	2 884	120	79 286	
	Herford	60	1	7	115	3	55 381	
	Höxter	31	–	6	146	12	31 554	
Kreis	Lippe	50	1	5	229	19	72 251	
	Minden-Lübbecke	18	1	2	111	12	63 402	
	Paderborn	146	4	13	3 563	52	75 891	
	<b>Reg.-Bez.</b>	<b>Detmold</b>	<b>421</b>	<b>12</b>	<b>55</b>	<b>7 186</b>	<b>247</b>	<b>453 836</b>
	<b>Reg.-Bez.</b>	<b>Münster</b>	<b>957</b>	<b>27</b>	<b>135</b>	<b>2 953</b>	<b>4 084</b>	<b>667 657</b>
Kreisfreie Stadt	Bochum	174	6	39	118	271	103 125	
	Dortmund	1 000	7	47	345	24 677	149 338	
	Hagen	3 619	52	30	301	840	53 313	
	Hamm	226	–	20	400	1 120	50 006	
	Herne	43	6	13	46	79	54 414	
	<b>Reg.-Bez.</b>	<b>Münster</b>	<b>957</b>	<b>27</b>	<b>135</b>	<b>2 953</b>	<b>4 084</b>	<b>667 657</b>
Kreis	Ennepe-Ruhr-Kreis	827	25	49	152	407	93 902	
	Hochsauerlandkreis	1 210	1 396	782	4 111	684	71 158	
	Märkischer Kreis	84 099	2 919	689	595	4 972	118 728	
	Olpe	2 361	21 466	5 621	114	37	34 207	
	<b>Reg.-Bez.</b>	<b>Arnsberg</b>	<b>97 653</b>	<b>26 929</b>	<b>62 709</b>	<b>73 381</b>	<b>108 745</b>	<b>995 404</b>
Kreis	Siegen-Wittgenstein	1 019	1 036	55 351	110	26	62 057	
	Soest	650	6	32	65 923	2 220	88 667	
	Unna	2 425	10	36	1 166	73 412	116 489	
	<b>Reg.-Bez.</b>	<b>Arnsberg</b>	<b>97 653</b>	<b>26 929</b>	<b>62 709</b>	<b>73 381</b>	<b>108 745</b>	<b>995 404</b>
	<b>Reg.-Bez.</b>	<b>Münster</b>	<b>957</b>	<b>27</b>	<b>135</b>	<b>2 953</b>	<b>4 084</b>	<b>667 657</b>
<b>Nordrhein-Westfalen</b>	Niedersachsen	216	19	112	276	162	58 021	
	Hessen	274	78	4 875	287	78	19 180	
	Rheinland-Pfalz	508	218	11 367	69	41	44 430	
	<b>Reg.-Bez.</b>	<b>Münster</b>	<b>957</b>	<b>27</b>	<b>135</b>	<b>2 953</b>	<b>4 084</b>	<b>667 657</b>
Übriges Bundesgebiet	Ausland	255	57	266	310	226	19 112	
	Ausland	110	81	128	156	197	18 328	
<b>Insgesamt</b>		<b>103 605</b>	<b>28 874</b>	<b>82 229</b>	<b>85 736</b>	<b>114 435</b>	<b>4 566 806</b>	

## Noch: 3. Vollstationär behandelte Kranke (ohne Stundenfälle) 2018 nach Einzugsgebieten

## 3.2 In Vorsorge- oder Rehabilitationseinrichtungen

Behandlungsort Wohnort		Regierungsbezirk					Nordrhein-Westfalen
		Düsseldorf	Köln	Münster	Detmold	Arnsberg	
Kreisfreie Stadt	Düsseldorf	2 030	725	54	1 125	922	4 856
	Duisburg	1 529	674	61	1 442	1 136	4 842
	Essen	1 349	488	114	1 725	2 113	5 789
	Krefeld	820	348	17	477	339	2 001
	Mönchengladbach	985	483	15	458	389	2 330
Kreisfreie Stadt	Mülheim an der Ruhr	539	159	28	527	586	1 839
	Oberhausen	468	268	64	723	628	2 151
	Remscheid	255	240	12	333	315	1 155
	Solingen	346	331	13	459	385	1 534
	Wuppertal	810	338	58	1 125	1 043	3 374
Kreis	Kleve	855	459	47	969	754	3 084
	Mettmann	1 540	765	55	1 434	1 315	5 109
	Rhein-Kreis Neuss	1 750	830	25	1 015	696	4 316
	Viersen	944	539	26	625	531	2 665
	Wesel	1 175	589	213	1 891	1 390	5 258
<b>Reg.-Bez.</b>	<b>Düsseldorf</b>	<b>15 395</b>	<b>7 236</b>	<b>802</b>	<b>14 328</b>	<b>12 542</b>	<b>50 303</b>
Kreisfreie Stadt	Bonn	109	1 264	10	348	173	1 904
	Köln	881	3 097	43	1 352	1 081	6 454
	Leverkusen	236	496	8	342	271	1 353
Kreis	Städteregion Aachen	631	2 063	12	786	391	3 883
Kreis	Düren	319	1 015	10	455	252	2 051
	Rhein-Erft-Kreis	496	1 638	31	752	461	3 378
	Euskirchen	123	1 313	8	294	160	1 898
	Heinsberg	593	750	14	473	297	2 127
Kreis	Oberbergischer Kreis	235	1 343	15	561	543	2 697
	Rheinisch-Bergischer Kreis	269	910	19	535	467	2 200
	Rhein-Sieg-Kreis	301	2 434	18	940	465	4 158
	<b>Reg.-Bez.</b>	<b>Köln</b>	<b>4 193</b>	<b>16 323</b>	<b>188</b>	<b>6 838</b>	<b>4 561</b>
Kreisfreie Stadt	Bottrop	124	36	71	579	435	1 245
	Gelsenkirchen	209	51	81	1 048	850	2 239
	Münster	52	28	894	1 018	317	2 309
Kreis	Borken	211	39	392	2 005	672	3 319
	Coesfeld	63	37	411	1 095	614	2 220
Kreis	Recklinghausen	429	118	482	3 153	2 499	6 681
	Steinfurt	74	29	1 462	2 591	449	4 605
	Warendorf	33	21	906	1 594	930	3 484
	<b>Reg.-Bez.</b>	<b>Münster</b>	<b>1 195</b>	<b>359</b>	<b>4 699</b>	<b>13 083</b>	<b>6 766</b>
Kreisfreie Stadt	Bielefeld	36	17	90	2 615	262	3 020
	Gütersloh	46	17	220	2 798	972	4 053
	Herford	27	13	70	2 777	230	3 117
	Höxter	9	6	35	2 054	100	2 204
Kreis	Lippe	19	18	91	4 125	298	4 551
	Minden-Lübbecke	25	16	106	4 031	262	4 440
	Paderborn	24	13	134	3 119	540	3 830
	<b>Reg.-Bez.</b>	<b>Detmold</b>	<b>186</b>	<b>100</b>	<b>746</b>	<b>21 519</b>	<b>2 664</b>
Kreisfreie Stadt	Bochum	265	68	162	1 442	1 877	3 814
	Dortmund	297	106	287	2 406	2 756	5 852
	Hagen	115	47	83	940	1 233	2 418
	Hamm	27	22	261	838	714	1 862
	Herne	132	27	84	703	591	1 537
Kreis	Ennepe-Ruhr-Kreis	333	79	142	1 597	2 000	4 151
	Hochsauerlandkreis	41	37	172	1 563	1 954	3 767
	Märkischer Kreis	182	149	181	1 765	2 872	5 149
	Olpe	26	172	88	509	898	1 693
Kreis	Siegen-Wittgenstein	37	314	63	793	1 542	2 749
	Soest	43	34	323	1 685	2 319	4 404
	Unna	152	56	400	2 093	2 155	4 856
	<b>Reg.-Bez.</b>	<b>Arnsberg</b>	<b>1 650</b>	<b>1 111</b>	<b>2 246</b>	<b>16 334</b>	<b>20 911</b>
<b>Nordrhein-Westfalen</b>	Niedersachsen	22 619	25 129	8 681	72 102	47 444	175 975
	Hessen	168	127	1 547	17 068	1 191	20 101
	Rheinland-Pfalz	124	210	34	2 326	1 028	3 722
	Übriges Bundesgebiet	149	1 008	30	1 113	821	3 121
Übriges Bundesgebiet	Ausland	238	302	115	7 735	2 284	10 674
		167	179	6	73	91	516
<b>Insgesamt</b>		<b>23 465</b>	<b>26 955</b>	<b>10 413</b>	<b>100 417</b>	<b>52 859</b>	<b>214 109</b>



**4. Entlassene oder verstorbene vollstationäre Patient(inn)en (einschl. Stundenfällen) 2018  
nach dem Wohnort sowie nach Altersgruppen, Geschlecht und Diagnosen  
4.1 Aus Krankenhäusern**

Krankheitsart (Positionsnummer) <sup>1)</sup>  a = männlich b = weiblich	Entlassene oder verstorbene vollstationäre Patientinnen und Patienten								
	insgesamt	Alter unbekannt	davon im Alter von ... bis unter ... Jahren						
			unter 15	15 – 25	25 – 40	40 – 65	65 – 75	75 und mehr	
<b>kreisfreie Stadt Düsseldorf</b>									
Bestimmte infektiöse und parasitäre Krankheiten (A00 – B99)	a	2 209	–	461	120	201	514	271	642
	b	2 175	–	399	114	210	401	266	785
Neubildungen (C00 – D48)	a	7 492	–	168	56	240	2 336	2 222	2 470
	b	8 130	–	121	96	499	3 000	1 872	2 542
Krankheiten des Blutes und der blutbildenden Organe sowie bestimmte Störungen mit Beteiligung des Immunsystems (D50 – D90)	a	386	–	25	10	27	84	70	170
	b	515	–	22	18	46	99	91	239
Endokrine, Ernährungs- und Stoffwechselkrankheiten (E00 – E90)	a	1 370	–	68	37	95	415	241	514
	b	1 995	–	81	67	163	539	234	911
Psychische und Verhaltensstörungen (F00 – F99)	a	4 395	–	146	474	1 219	1 987	238	331
	b	3 751	–	111	441	836	1 488	299	576
Krankheiten des Nervensystems (G00 – G99)	a	2 175	1	159	84	248	728	356	599
	b	2 227	–	131	136	294	605	313	748
Krankheiten des Auges und der Augenanhangsgebilde (H00 – H59)	a	1 224	–	45	24	79	343	257	476
	b	1 621	–	40	18	83	311	334	835
Krankheiten des Ohres und des Warzenfortsatzes (H60 – H95)	a	447	–	59	21	61	176	60	70
	b	469	–	39	19	82	168	68	93
Krankheiten des Kreislaufsystems (I00 – I99)	a	10 054	–	48	56	247	2 986	2 459	4 258
	b	8 391	–	37	54	193	1 542	1 763	4 802
Krankheiten des Atmungssystems (J00 – J99)	a	5 786	–	1 082	233	595	1 336	914	1 626
	b	5 140	–	747	270	457	1 155	843	1 668
Krankheiten des Verdauungssystems (K00 – K93)	a	6 955	–	284	299	884	2 585	1 129	1 774
	b	6 912	–	231	335	805	2 072	1 156	2 313
Krankheiten der Haut und der Unterhaut (L00 – L99)	a	1 104	–	113	113	204	360	112	202
	b	876	–	110	102	126	225	104	209
Krankheiten des Muskel-Skelett-Systems und des Bindegewebes (M00 – M99)	a	3 944	–	105	135	461	1 735	678	830
	b	5 307	–	103	127	392	1 906	1 097	1 682
Krankheiten des Urogenitalsystems (N00 – N99)	a	3 923	–	125	105	375	1 255	726	1 337
	b	3 954	–	128	271	659	1 165	479	1 252
Schwangerschaft, Geburt und Wochenbett (O00 – O99)	b	8 880	–	2	851	7 449	578	–	–
Bestimmte Zustände, die ihren Ursprung in der Perinatalperiode haben (P00 – P96)	a	874	–	874	–	–	–	–	–
	b	716	–	716	–	–	–	–	–
Angeborene Fehlbildungen, Deformitäten und Chromosomenanomalien (Q00 – Q99)	a	439	–	302	34	35	61	3	4
	b	301	–	159	32	40	47	14	9
Symptome und abnorme klinische und Laborbefunde, die anderorts nicht klassifiziert sind (R00 – R99)	a	2 578	–	343	134	280	644	356	821
	b	3 082	–	337	245	315	651	363	1 171
Verletzungen, Vergiftungen und bestimmte andere Folgen äußerer Ursachen (S00 – T98)	a	5 624	–	788	495	826	1 586	599	1 330
	b	6 930	1	548	275	512	1 513	904	3 177
Funktionseinschränkungen (U00 – U99)	a	–	–	–	–	–	–	–	–
	b	–	–	–	–	–	–	–	–
Faktoren, die den Gesundheitszustand beeinflussen und zur Inanspruchnahme des Gesundheitswesens führen (Z00 – Z99)	a	2 990	–	2 692	9	19	82	65	123
	b	2 919	–	2 609	20	56	100	50	84
<b>Insgesamt</b>	<b>a</b>	<b>63 969</b>	<b>1</b>	<b>7 887</b>	<b>2 439</b>	<b>6 096</b>	<b>19 213</b>	<b>10 756</b>	<b>17 577</b>
	<b>b</b>	<b>74 291</b>	<b>1</b>	<b>6 671</b>	<b>3 491</b>	<b>13 217</b>	<b>17 565</b>	<b>10 250</b>	<b>23 096</b>

1) Internationale statistische Klassifikation der Krankheiten und verwandter Gesundheitsprobleme (ICD-10)

Noch: 4. Entlassene oder verstorbene vollstationäre Patient(inn)en (einschl. Stundenfällen) 2018  
nach dem Wohnort sowie nach Altersgruppen, Geschlecht und Diagnosen

Noch: 4.1 Aus Krankenhäusern

Krankheitsart (Positionsnummer) <sup>1)</sup> a = männlich b = weiblich	Entlassene oder verstorbene vollstationäre Patientinnen und Patienten									
	insgesamt	Alter unbekannt	davon im Alter von ... bis unter ... Jahren							
			unter 15	15 – 25	25 – 40	40 – 65	65 – 75	75 und mehr		
<b>kreisfreie Stadt Duisburg</b>										
Bestimmte infektiöse und parasitäre Krankheiten (A00 – B99)	a	2 582	–	694	239	231	550	290	578	
	b	2 825	–	588	268	245	497	315	912	
Neubildungen (C00 – D48)	a	7 468	–	116	62	207	2 664	1 939	2 480	
	b	6 598	–	112	49	345	2 589	1 558	1 945	
Krankheiten des Blutes und der blutbildenden Organe sowie bestimmte Störungen mit Beteiligung des Immunsystems (D50 – D90)	a	404	–	23	12	30	90	83	166	
	b	507	–	19	13	35	125	84	231	
Endokrine, Ernährungs- und Stoffwechselkrankheiten (E00 – E90)	a	1 695	–	97	62	119	541	289	587	
	b	2 276	–	123	81	200	550	278	1 044	
Psychische und Verhaltensstörungen (F00 – F99)	a	4 212	1	147	464	1 161	1 916	230	293	
	b	3 452	–	186	470	715	1 327	260	494	
Krankheiten des Nervensystems (G00 – G99)	a	3 695	–	218	150	394	1 722	523	688	
	b	3 381	–	216	227	346	1 214	538	840	
Krankheiten des Auges und der Augenanhangsgebilde (H00 – H59)	a	851	–	44	30	56	230	217	274	
	b	1 109	–	35	36	51	235	258	494	
Krankheiten des Ohres und des Warzenfortsatzes (H60 – H95)	a	433	–	42	32	68	194	40	57	
	b	516	–	34	27	66	199	77	113	
Krankheiten des Kreislaufsystems (I00 – I99)	a	10 462	–	49	130	264	3 755	2 318	3 946	
	b	9 586	–	62	93	240	2 249	1 932	5 010	
Krankheiten des Atmungssystems (J00 – J99)	a	5 871	–	1 264	275	412	1 395	933	1 592	
	b	5 072	–	796	276	351	1 354	831	1 464	
Krankheiten des Verdauungssystems (K00 – K93)	a	7 236	–	358	423	986	2 890	1 059	1 520	
	b	7 833	–	388	621	909	2 551	1 142	2 222	
Krankheiten der Haut und der Unterhaut (L00 – L99)	a	1 240	–	141	180	263	412	101	143	
	b	1 186	–	139	112	160	428	116	231	
Krankheiten des Muskel-Skelett-Systems und des Bindegewebes (M00 – M99)	a	4 711	–	86	168	548	2 378	745	786	
	b	6 601	–	105	231	507	2 878	1 194	1 686	
Krankheiten des Urogenitalsystems (N00 – N99)	a	3 519	–	152	129	403	1 169	619	1 047	
	b	4 052	–	152	407	741	1 282	459	1 011	
Schwangerschaft, Geburt und Wochenbett (O00 – O99)	b	7 635	–	5	1 716	5 609	305	–	–	
Bestimmte Zustände, die ihren Ursprung in der Perinatalperiode haben (P00 – P96)	a	794	–	794	–	–	–	–	–	
	b	666	–	666	–	–	–	–	–	
Angeborene Fehlbildungen, Deformitäten und Chromosomenanomalien (Q00 – Q99)	a	415	–	298	36	24	45	5	7	
	b	334	–	204	34	49	35	6	6	
Symptome und abnorme klinische und Laborbefunde, die anderorts nicht klassifiziert sind (R00 – R99)	a	3 224	–	326	264	383	1 001	387	863	
	b	3 834	–	420	401	403	986	438	1 186	
Verletzungen, Vergiftungen und bestimmte andere Folgen äußerer Ursachen (S00 – T98)	a	5 781	–	843	624	785	1 641	606	1 282	
	b	6 262	–	557	357	458	1 318	817	2 755	
Funktionseinschränkungen (U00 – U99)	a	–	–	–	–	–	–	–	–	
	b	–	–	–	–	–	–	–	–	
Faktoren, die den Gesundheitszustand beeinflussen und zur Inanspruchnahme des Gesundheitswesens führen (Z00 – Z99)	a	2 352	–	2 043	13	24	96	76	100	
	b	2 263	–	1 988	28	31	93	49	74	
<b>Insgesamt</b>	<b>a</b>	<b>66 945</b>	<b>1</b>	<b>7 735</b>	<b>3 293</b>	<b>6 358</b>	<b>22 689</b>	<b>10 460</b>	<b>16 409</b>	
	<b>b</b>	<b>75 988</b>	<b>–</b>	<b>6 795</b>	<b>5 447</b>	<b>11 461</b>	<b>20 215</b>	<b>10 352</b>	<b>21 718</b>	

1) Internationale statistische Klassifikation der Krankheiten und verwandter Gesundheitsprobleme (ICD-10)

**Noch: 4. Entlassene oder verstorbene vollstationäre Patient(inn)en (einschl. Stundenfällen) 2018  
nach dem Wohnort sowie nach Altersgruppen, Geschlecht und Diagnosen**

**Noch: 4.1 Aus Krankenhäusern**

Krankheitsart (Positionsnummer) <sup>1)</sup>	a = männlich b = weiblich	Entlassene oder verstorbene vollstationäre Patientinnen und Patienten							
		insgesamt	Alter unbekannt	davon im Alter von ... bis unter ... Jahren					
				unter 15	15 – 25	25 – 40	40 – 65	65 – 75	75 und mehr
<b>kreisfreie Stadt Essen</b>									
Bestimmte infektiöse und parasitäre Krankheiten (A00 – B99)	a	2 296	–	466	193	213	530	310	584
	b	2 410	–	367	170	224	496	241	912
Neubildungen (C00 – D48)	a	8 818	–	118	59	217	2 893	2 489	3 042
	b	8 064	–	79	73	374	3 039	1 925	2 574
Krankheiten des Blutes und der blutbildenden Organe sowie bestimmte Störungen mit Beteiligung des Immunsystems (D50 – D90)	a	544	–	43	13	41	120	93	234
	b	671	–	13	39	37	130	114	338
Endokrine, Ernährungs- und Stoffwechselkrankheiten (E00 – E90)	a	1 670	–	83	40	93	524	303	627
	b	2 179	–	95	72	190	525	265	1 032
Psychische und Verhaltensstörungen (F00 – F99)	a	4 725	–	196	526	1 138	2 176	284	405
	b	4 065	1	157	588	860	1 418	317	724
Krankheiten des Nervensystems (G00 – G99)	a	3 840	–	173	137	367	1 593	668	902
	b	3 187	–	156	158	339	1 023	482	1 029
Krankheiten des Auges und der Augenanhangsgebilde (H00 – H59)	a	1 103	–	22	18	77	373	223	390
	b	1 166	–	37	24	54	295	256	500
Krankheiten des Ohres und des Warzenfortsatzes (H60 – H95)	a	507	–	60	32	63	194	63	95
	b	528	–	41	24	54	211	67	131
Krankheiten des Kreislaufsystems (I00 – I99)	a	11 966	–	34	62	283	3 972	3 004	4 611
	b	10 531	–	31	88	167	2 126	2 159	5 960
Krankheiten des Atmungssystems (J00 – J99)	a	5 952	–	1 006	244	446	1 483	990	1 783
	b	5 127	–	729	321	378	1 158	903	1 638
Krankheiten des Verdauungssystems (K00 – K93)	a	7 106	–	293	290	843	2 749	1 216	1 715
	b	7 195	–	211	402	808	2 327	1 167	2 280
Krankheiten der Haut und der Unterhaut (L00 – L99)	a	1 189	–	80	115	231	401	142	220
	b	1 051	–	87	93	187	320	150	214
Krankheiten des Muskel-Skelett-Systems und des Bindegewebes (M00 – M99)	a	5 181	–	69	178	542	2 443	873	1 076
	b	7 654	–	91	221	552	3 083	1 501	2 206
Krankheiten des Urogenitalsystems (N00 – N99)	a	3 777	–	97	159	424	1 191	699	1 207
	b	4 049	–	106	265	611	1 245	568	1 254
Schwangerschaft, Geburt und Wochenbett (O00 – O99)	b	7 760	–	1	1 287	6 150	322	–	–
Bestimmte Zustände, die ihren Ursprung in der Perinatalperiode haben (P00 – P96)	a	699	–	699	–	–	–	–	–
	b	589	–	589	–	–	–	–	–
Angeborene Fehlbildungen, Deformitäten und Chromosomenanomalien (Q00 – Q99)	a	476	–	341	39	40	44	6	6
	b	335	–	205	25	43	40	14	8
Symptome und abnorme klinische und Laborbefunde, die anderorts nicht klassifiziert sind (R00 – R99)	a	3 034	–	280	171	315	886	439	943
	b	3 411	–	214	305	357	854	424	1 257
Verletzungen, Vergiftungen und bestimmte andere Folgen äußerer Ursachen (S00 – T98)	a	6 276	–	621	623	953	1 793	681	1 605
	b	8 175	–	436	343	509	1 737	1 137	4 013
Funktionseinschränkungen (U00 – U99)	a	–	–	–	–	–	–	–	–
	b	–	–	–	–	–	–	–	–
Faktoren, die den Gesundheitszustand beeinflussen und zur Inanspruchnahme des Gesundheitswesens führen (Z00 – Z99)	a	2 939	–	2 391	26	29	167	136	190
	b	2 777	–	2 322	34	100	111	64	146
<b>Insgesamt</b>	<b>a</b>	<b>72 098</b>	<b>–</b>	<b>7 072</b>	<b>2 925</b>	<b>6 315</b>	<b>23 532</b>	<b>12 619</b>	<b>19 635</b>
	<b>b</b>	<b>80 924</b>	<b>1</b>	<b>5 967</b>	<b>4 532</b>	<b>11 994</b>	<b>20 460</b>	<b>11 754</b>	<b>26 216</b>

1) Internationale statistische Klassifikation der Krankheiten und verwandter Gesundheitsprobleme (ICD-10)

Noch: 4. Entlassene oder verstorbene vollstationäre Patient(inn)en (einschl. Stundenfällen) 2018  
nach dem Wohnort sowie nach Altersgruppen, Geschlecht und Diagnosen

Noch: 4.1 Aus Krankenhäusern

Krankheitsart (Positionsnummer) <sup>1)</sup> a = männlich b = weiblich	Entlassene oder verstorbene vollstationäre Patientinnen und Patienten								
	insgesamt	Alter unbekannt	davon im Alter von ... bis unter ... Jahren						
			unter 15	15 – 25	25 – 40	40 – 65	65 – 75	75 und mehr	
<b>kreisfreie Stadt Krefeld</b>									
Bestimmte infektiöse und parasitäre Krankheiten (A00 – B99)	a	966	–	132	71	111	228	137	287
	b	1 003	–	129	99	99	218	135	323
Neubildungen (C00 – D48)	a	3 007	–	27	38	57	1 010	849	1 026
	b	2 883	–	23	34	139	1 188	747	752
Krankheiten des Blutes und der blutbildenden Organe sowie bestimmte Störungen mit Beteiligung des Immunsystems (D50 – D90)	a	192	–	39	5	10	27	35	76
	b	227	–	6	3	9	49	53	107
Endokrine, Ernährungs- und Stoffwechselkrankheiten (E00 – E90)	a	791	–	14	42	53	254	111	317
	b	1 164	–	28	33	84	317	112	590
Psychische und Verhaltensstörungen (F00 – F99)	a	2 134	–	77	231	542	974	118	192
	b	1 720	–	90	184	327	652	162	305
Krankheiten des Nervensystems (G00 – G99)	a	1 120	–	73	70	102	403	174	298
	b	1 222	–	69	102	147	392	167	345
Krankheiten des Auges und der Augenanhangsgebilde (H00 – H59)	a	649	–	22	13	26	193	145	250
	b	847	–	21	13	23	185	205	400
Krankheiten des Ohres und des Warzenfortsatzes (H60 – H95)	a	232	–	22	14	34	94	28	40
	b	285	–	18	13	32	123	50	49
Krankheiten des Kreislaufsystems (I00 – I99)	a	3 869	–	7	30	107	1 276	892	1 557
	b	3 505	–	12	18	74	855	682	1 864
Krankheiten des Atmungssystems (J00 – J99)	a	2 166	–	299	137	213	518	360	639
	b	1 805	–	180	112	169	450	321	573
Krankheiten des Verdauungssystems (K00 – K93)	a	2 796	–	127	147	362	1 095	409	656
	b	2 749	–	87	178	310	914	438	822
Krankheiten der Haut und der Unterhaut (L00 – L99)	a	513	–	32	67	92	198	42	82
	b	422	–	25	50	66	138	48	95
Krankheiten des Muskel-Skelett-Systems und des Bindegewebes (M00 – M99)	a	1 973	–	42	78	192	960	325	376
	b	2 691	–	57	75	213	1 024	537	785
Krankheiten des Urogenitalsystems (N00 – N99)	a	1 681	–	48	68	224	535	290	516
	b	1 719	–	32	154	311	545	220	457
Schwangerschaft, Geburt und Wochenbett (O00 – O99)	a	–	–	–	–	–	–	–	–
	b	3 188	–	1	621	2 421	145	–	–
Bestimmte Zustände, die ihren Ursprung in der Perinatalperiode haben (P00 – P96)	a	247	–	247	–	–	–	–	–
	b	181	–	181	–	–	–	–	–
Angeborene Fehlbildungen, Deformitäten und Chromosomenanomalien (Q00 – Q99)	a	225	–	177	9	16	21	1	1
	b	126	–	73	13	18	15	6	1
Symptome und abnorme klinische und Laborbefunde, die anderorts nicht klassifiziert sind (R00 – R99)	a	1 392	–	98	100	188	435	170	401
	b	1 735	–	122	191	194	496	178	554
Verletzungen, Vergiftungen und bestimmte andere Folgen äußerer Ursachen (S00 – T98)	a	–	–	–	–	–	–	–	–
	b	–	–	–	–	–	–	–	–
Funktionseinschränkungen (U00 – U99)	a	2 332	–	249	228	325	690	251	589
	b	2 670	–	190	124	171	667	359	1 159
Faktoren, die den Gesundheitszustand beeinflussen und zur Inanspruchnahme des Gesundheitswesens führen (Z00 – Z99)	a	972	–	870	6	3	31	15	47
	b	1 024	–	895	10	28	31	13	47
<b>Insgesamt</b>	a	<b>27 257</b>	–	<b>2 602</b>	<b>1 354</b>	<b>2 657</b>	<b>8 942</b>	<b>4 352</b>	<b>7 350</b>
	b	<b>31 166</b>	–	<b>2 239</b>	<b>2 027</b>	<b>4 835</b>	<b>8 404</b>	<b>4 433</b>	<b>9 228</b>

1) Internationale statistische Klassifikation der Krankheiten und verwandter Gesundheitsprobleme (ICD-10)

**Noch: 4. Entlassene oder verstorbene vollstationäre Patient(inn)en (einschl. Stundenfällen) 2018  
nach dem Wohnort sowie nach Altersgruppen, Geschlecht und Diagnosen**

**Noch: 4.1 Aus Krankenhäusern**

Krankheitsart (Positionsnummer) <sup>1)</sup> a = männlich b = weiblich	Entlassene oder verstorbene vollstationäre Patientinnen und Patienten									
	insgesamt	Alter unbekannt	davon im Alter von ... bis unter ... Jahren							
			unter 15	15 – 25	25 – 40	40 – 65	65 – 75	75 und mehr		
<b>kreisfreie Stadt Mönchengladbach</b>										
Bestimmte infektiöse und parasitäre Krankheiten (A00 – B99)	a	1 055	–	305	70	80	234	115	251	
	b	1 099	–	257	115	89	189	118	331	
Neubildungen (C00 – D48)	a	2 795	–	37	71	74	919	734	960	
	b	2 881	–	18	26	151	1 231	604	851	
Krankheiten des Blutes und der blutbildenden Organe sowie bestimmte Störungen mit Beteiligung des Immunsystems (D50 – D90)	a	187	–	13	5	21	43	33	72	
	b	279	–	21	9	18	68	47	116	
Endokrine, Ernährungs- und Stoffwechselkrankheiten (E00 – E90)	a	750	–	40	22	69	240	139	240	
	b	1 024	–	37	37	73	279	131	467	
Psychische und Verhaltensstörungen (F00 – F99)	a	2 265	–	113	272	749	918	99	114	
	b	1 913	–	95	282	384	813	139	200	
Krankheiten des Nervensystems (G00 – G99)	a	1 230	–	83	69	132	516	188	242	
	b	1 167	–	44	106	154	415	169	279	
Krankheiten des Auges und der Augenanhangsgebilde (H00 – H59)	a	392	–	15	14	24	141	79	119	
	b	453	–	18	13	25	136	110	151	
Krankheiten des Ohres und des Warzenfortsatzes (H60 – H95)	a	232	–	28	13	28	94	34	35	
	b	325	–	33	16	47	123	59	47	
Krankheiten des Kreislaufsystems (I00 – I99)	a	4 964	–	46	48	146	1 651	1 229	1 844	
	b	4 157	–	21	49	118	922	816	2 231	
Krankheiten des Atmungssystems (J00 – J99)	a	2 836	–	578	149	218	687	418	786	
	b	2 448	–	380	170	185	595	379	739	
Krankheiten des Verdauungssystems (K00 – K93)	a	3 694	–	173	211	448	1 472	580	810	
	b	3 919	–	157	289	478	1 302	601	1 092	
Krankheiten der Haut und der Unterhaut (L00 – L99)	a	576	–	70	84	117	172	57	76	
	b	495	–	44	58	80	161	47	105	
Krankheiten des Muskel-Skelett-Systems und des Bindegewebes (M00 – M99)	a	2 114	–	49	73	211	966	377	438	
	b	2 898	–	39	81	186	1 103	611	878	
Krankheiten des Urogenitalsystems (N00 – N99)	a	2 587	–	102	89	267	841	491	797	
	b	2 841	–	75	294	534	942	305	691	
Schwangerschaft, Geburt und Wochenbett (O00 – O99)	a	–	–	–	–	–	–	–	–	
	b	3 870	–	–	845	2 884	141	–	–	
Bestimmte Zustände, die ihren Ursprung in der Perinatalperiode haben (P00 – P96)	a	211	–	211	–	–	–	–	–	
	b	192	–	192	–	–	–	–	–	
Angeborene Fehlbildungen, Deformitäten und Chromosomenanomalien (Q00 – Q99)	a	210	–	158	17	18	13	3	1	
	b	147	–	70	23	18	27	6	3	
Symptome und abnorme klinische und Laborbefunde, die anderorts nicht klassifiziert sind (R00 – R99)	a	1 241	–	167	94	132	332	181	335	
	b	1 478	–	171	208	168	377	173	381	
Verletzungen, Vergiftungen und bestimmte andere Folgen äußerer Ursachen (S00 – T98)	a	2 858	–	393	321	421	840	295	588	
	b	3 389	–	292	223	231	725	488	1 430	
Funktionseinschränkungen (U00 – U99)	a	–	–	–	–	–	–	–	–	
	b	–	–	–	–	–	–	–	–	
Faktoren, die den Gesundheitszustand beeinflussen und zur Inanspruchnahme des Gesundheitswesens führen (Z00 – Z99)	a	1 385	–	1 225	9	5	65	41	40	
	b	1 277	–	1 132	11	13	64	20	37	
<b>Insgesamt</b>	<b>a</b>	<b>31 582</b>	<b>–</b>	<b>3 806</b>	<b>1 631</b>	<b>3 160</b>	<b>10 144</b>	<b>5 093</b>	<b>7 748</b>	
	<b>b</b>	<b>36 252</b>	<b>–</b>	<b>3 096</b>	<b>2 855</b>	<b>5 836</b>	<b>9 613</b>	<b>4 823</b>	<b>10 029</b>	

1) Internationale statistische Klassifikation der Krankheiten und verwandter Gesundheitsprobleme (ICD-10)

Noch: 4. Entlassene oder verstorbene vollstationäre Patient(inn)en (einschl. Stundenfällen) 2018  
nach dem Wohnort sowie nach Altersgruppen, Geschlecht und Diagnosen

Noch: 4.1 Aus Krankenhäusern

Krankheitsart (Positionsnummer) <sup>1)</sup>	a = männlich b = weiblich	Entlassene oder verstorbene vollstationäre Patientinnen und Patienten							
		insgesamt	Alter unbekannt	davon im Alter von ... bis unter ... Jahren					
				unter 15	15 – 25	25 – 40	40 – 65	65 – 75	75 und mehr
<b>kreisfreie Stadt Mülheim an der Ruhr</b>									
Bestimmte infektiöse und parasitäre Krankheiten (A00 – B99)	a	647	–	111	38	56	141	97	204
	b	708	–	131	48	41	119	98	271
Neubildungen (C00 – D48)	a	2 202	–	33	77	41	581	684	786
	b	2 198	–	27	37	122	883	510	619
Krankheiten des Blutes und der blutbildenden Organe sowie bestimmte Störungen mit Beteiligung des Immunsystems (D50 – D90)	a	152	–	15	5	5	37	30	60
	b	168	–	10	3	3	38	27	87
Endokrine, Ernährungs- und Stoffwechselkrankheiten (E00 – E90)	a	350	–	24	9	22	104	57	134
	b	586	–	22	32	40	136	66	290
Psychische und Verhaltensstörungen (F00 – F99)	a	1 227	1	47	147	318	517	88	109
	b	1 134	–	52	176	166	376	105	259
Krankheiten des Nervensystems (G00 – G99)	a	828	–	39	27	66	337	119	240
	b	801	–	29	53	62	296	90	271
Krankheiten des Auges und der Augenanhangsgebilde (H00 – H59)	a	427	–	13	7	16	116	92	183
	b	530	–	5	8	26	127	126	238
Krankheiten des Ohres und des Warzenfortsatzes (H60 – H95)	a	125	–	12	9	25	56	11	12
	b	162	–	14	8	13	58	31	38
Krankheiten des Kreislaufsystems (I00 – I99)	a	3 488	–	19	11	79	1 095	876	1 408
	b	3 031	–	14	16	52	618	602	1 729
Krankheiten des Atmungssystems (J00 – J99)	a	1 566	–	229	64	107	378	267	521
	b	1 333	–	160	74	98	304	229	468
Krankheiten des Verdauungssystems (K00 – K93)	a	2 072	–	86	71	211	818	352	534
	b	2 119	–	55	119	192	655	347	751
Krankheiten der Haut und der Unterhaut (L00 – L99)	a	411	–	58	64	64	141	31	53
	b	351	–	36	35	49	90	51	90
Krankheiten des Muskel-Skelett-Systems und des Bindegewebes (M00 – M99)	a	1 608	–	32	47	166	750	274	339
	b	2 406	–	24	53	158	896	530	745
Krankheiten des Urogenitalsystems (N00 – N99)	a	1 173	–	39	21	126	340	219	428
	b	1 369	–	40	84	214	416	184	431
Schwangerschaft, Geburt und Wochenbett (O00 – O99)	a	–	–	–	–	–	–	–	–
	b	2 259	–	–	332	1 800	127	–	–
Bestimmte Zustände, die ihren Ursprung in der Perinatalperiode haben (P00 – P96)	a	192	–	192	–	–	–	–	–
	b	126	–	126	–	–	–	–	–
Angeborene Fehlbildungen, Deformitäten und Chromosomenanomalien (Q00 – Q99)	a	142	–	92	13	8	19	8	2
	b	74	–	36	8	14	12	3	1
Symptome und abnorme klinische und Laborbefunde, die anderorts nicht klassifiziert sind (R00 – R99)	a	858	–	63	55	68	249	127	296
	b	1 060	–	91	89	105	230	137	408
Verletzungen, Vergiftungen und bestimmte andere Folgen äußerer Ursachen (S00 – T98)	a	1 720	–	206	170	200	495	182	467
	b	1 974	–	151	90	128	417	282	906
Funktionseinschränkungen (U00 – U99)	a	–	–	–	–	–	–	–	–
	b	–	–	–	–	–	–	–	–
Faktoren, die den Gesundheitszustand beeinflussen und zur Inanspruchnahme des Gesundheitswesens führen (Z00 – Z99)	a	841	–	677	–	9	57	37	61
	b	818	–	656	9	35	41	19	58
<b>Insgesamt</b>	a	<b>20 029</b>	<b>1</b>	<b>1 987</b>	<b>835</b>	<b>1 587</b>	<b>6 231</b>	<b>3 551</b>	<b>5 837</b>
	b	<b>23 207</b>	<b>–</b>	<b>1 679</b>	<b>1 274</b>	<b>3 318</b>	<b>5 839</b>	<b>3 437</b>	<b>7 660</b>

1) Internationale statistische Klassifikation der Krankheiten und verwandter Gesundheitsprobleme (ICD-10)

**Noch: 4. Entlassene oder verstorbene vollstationäre Patient(inn)en (einschl. Stundenfällen) 2018  
nach dem Wohnort sowie nach Altersgruppen, Geschlecht und Diagnosen**

**Noch: 4.1 Aus Krankenhäusern**

Krankheitsart (Positionsnummer) <sup>1)</sup>	a = männlich b = weiblich	Entlassene oder verstorbene vollstationäre Patientinnen und Patienten							
		insgesamt	Alter unbekannt	davon im Alter von ... bis unter ... Jahren					
				unter 15	15 – 25	25 – 40	40 – 65	65 – 75	75 und mehr
<b>kreisfreie Stadt Oberhausen</b>									
Bestimmte infektiöse und parasitäre Krankheiten (A00 – B99)	a	1 026	–	231	84	84	246	134	247
	b	1 107	–	232	100	98	202	127	348
Neubildungen (C00 – D48)	a	3 116	–	12	14	61	1 058	1 021	950
	b	2 968	–	27	32	159	1 200	739	811
Krankheiten des Blutes und der blutbildenden Organe sowie bestimmte Störungen mit Beteiligung des Immunsystems (D50 – D90)	a	183	–	18	4	8	53	36	64
	b	212	–	9	7	13	55	39	89
Endokrine, Ernährungs- und Stoffwechselkrankheiten (E00 – E90)	a	765	–	71	24	37	214	116	303
	b	1 004	–	39	31	61	214	118	541
Psychische und Verhaltensstörungen (F00 – F99)	a	1 881	3	57	220	473	844	130	154
	b	1 593	2	72	220	277	621	148	253
Krankheiten des Nervensystems (G00 – G99)	a	1 355	–	65	45	155	623	252	215
	b	1 073	–	49	43	116	445	159	261
Krankheiten des Auges und der Augenanhangsgebilde (H00 – H59)	a	402	–	15	11	26	148	89	113
	b	457	–	11	16	18	132	97	183
Krankheiten des Ohres und des Warzenfortsatzes (H60 – H95)	a	170	–	23	8	26	60	25	28
	b	194	–	15	13	23	69	26	48
Krankheiten des Kreislaufsystems (I00 – I99)	a	5 085	–	28	36	123	1 832	1 294	1 772
	b	4 199	–	30	41	78	977	899	2 174
Krankheiten des Atmungssystems (J00 – J99)	a	2 525	–	481	89	172	662	448	673
	b	2 208	–	323	98	122	607	402	656
Krankheiten des Verdauungssystems (K00 – K93)	a	3 066	–	108	152	406	1 200	518	682
	b	3 003	–	89	189	308	1 003	475	939
Krankheiten der Haut und der Unterhaut (L00 – L99)	a	638	–	69	86	101	242	60	80
	b	669	–	83	79	103	167	76	161
Krankheiten des Muskel-Skelett-Systems und des Bindegewebes (M00 – M99)	a	2 175	–	77	76	216	1 074	369	363
	b	2 972	–	50	70	255	1 325	562	710
Krankheiten des Urogenitalsystems (N00 – N99)	a	1 498	–	70	40	159	513	303	413
	b	1 755	–	70	152	274	614	209	436
Schwangerschaft, Geburt und Wochenbett (O00 – O99)	b	2 698	–	3	511	2 078	106	–	–
Bestimmte Zustände, die ihren Ursprung in der Perinatalperiode haben (P00 – P96)	a	238	–	238	–	–	–	–	–
	b	199	–	199	–	–	–	–	–
Angeborene Fehlbildungen, Deformitäten und Chromosomenanomalien (Q00 – Q99)	a	171	–	121	14	8	22	6	–
	b	155	–	81	19	19	29	5	2
Symptome und abnorme klinische und Laborbefunde, die anderorts nicht klassifiziert sind (R00 – R99)	a	1 375	–	104	88	177	424	205	377
	b	1 723	–	133	150	204	482	204	550
Verletzungen, Vergiftungen und bestimmte andere Folgen äußerer Ursachen (S00 – T98)	a	2 190	–	284	228	299	691	242	446
	b	2 642	–	246	128	163	553	370	1 182
Funktionseinschränkungen (U00 – U99)	a	–	–	–	–	–	–	–	–
	b	–	–	–	–	–	–	–	–
Faktoren, die den Gesundheitszustand beeinflussen und zur Inanspruchnahme des Gesundheitswesens führen (Z00 – Z99)	a	889	–	755	2	2	45	35	50
	b	859	–	733	3	19	39	23	42
<b>Insgesamt</b>	<b>a</b>	<b>28 748</b>	<b>3</b>	<b>2 827</b>	<b>1 221</b>	<b>2 533</b>	<b>9 951</b>	<b>5 283</b>	<b>6 930</b>
	<b>b</b>	<b>31 690</b>	<b>2</b>	<b>2 494</b>	<b>1 902</b>	<b>4 388</b>	<b>8 840</b>	<b>4 678</b>	<b>9 386</b>

1) Internationale statistische Klassifikation der Krankheiten und verwandter Gesundheitsprobleme (ICD-10)

## Noch: 4. Entlassene oder verstorbene vollstationäre Patient(inn)en (einschl. Stundenfällen) 2018 nach dem Wohnort sowie nach Altersgruppen, Geschlecht und Diagnosen

### Noch: 4.1 Aus Krankenhäusern

Krankheitsart (Positionsnummer) <sup>1)</sup>  a = männlich b = weiblich	Entlassene oder verstorbene vollstationäre Patientinnen und Patienten								
	insgesamt	Alter unbekannt	davon im Alter von ... bis unter ... Jahren						
			unter 15	15 – 25	25 – 40	40 – 65	65 – 75	75 und mehr	
<b>kreisfreie Stadt Remscheid</b>									
Bestimmte infektiöse und parasitäre Krankheiten (A00 – B99)	a	517	–	60	53	44	123	82	155
	b	517	–	64	42	47	111	63	190
Neubildungen (C00 – D48)	a	1 270	–	22	22	53	346	383	444
	b	1 414	–	13	13	49	656	281	402
Krankheiten des Blutes und der blutbildenden Organe sowie bestimmte Störungen mit Beteiligung des Immunsystems (D50 – D90)	a	67	–	3	–	6	17	13	28
	b	108	–	9	7	5	30	12	45
Endokrine, Ernährungs- und Stoffwechselkrankheiten (E00 – E90)	a	429	–	15	11	33	141	69	160
	b	481	–	11	17	59	116	73	205
Psychische und Verhaltensstörungen (F00 – F99)	a	1 580	–	43	139	445	740	94	119
	b	1 240	–	44	133	300	439	106	218
Krankheiten des Nervensystems (G00 – G99)	a	702	–	32	27	83	243	118	199
	b	641	–	39	37	63	205	109	188
Krankheiten des Auges und der Augenanhangsgebilde (H00 – H59)	a	309	–	12	8	21	107	69	92
	b	310	–	10	10	6	84	75	125
Krankheiten des Ohres und des Warzenfortsatzes (H60 – H95)	a	94	–	11	4	17	35	14	13
	b	160	–	10	7	38	50	18	37
Krankheiten des Kreislaufsystems (I00 – I99)	a	2 649	–	17	22	75	982	570	983
	b	2 400	–	21	23	62	509	542	1 243
Krankheiten des Atmungssystems (J00 – J99)	a	1 154	–	200	53	98	322	205	276
	b	1 024	–	142	69	77	261	162	313
Krankheiten des Verdauungssystems (K00 – K93)	a	1 571	–	33	68	228	638	254	350
	b	1 641	–	52	97	186	592	252	462
Krankheiten der Haut und der Unterhaut (L00 – L99)	a	340	–	26	44	83	103	38	46
	b	273	–	19	25	42	107	29	51
Krankheiten des Muskel-Skelett-Systems und des Bindegewebes (M00 – M99)	a	1 238	–	79	63	171	542	147	236
	b	1 664	–	77	84	170	591	267	475
Krankheiten des Urogenitalsystems (N00 – N99)	a	805	–	43	32	102	263	118	247
	b	927	–	26	71	166	326	106	232
Schwangerschaft, Geburt und Wochenbett (O00 – O99)	a	–	–	–	–	–	–	–	–
	b	1 606	–	–	293	1 279	34	–	–
Bestimmte Zustände, die ihren Ursprung in der Perinatalperiode haben (P00 – P96)	a	138	–	138	–	–	–	–	–
	b	102	–	102	–	–	–	–	–
Angeborene Fehlbildungen, Deformitäten und Chromosomenanomalien (Q00 – Q99)	a	93	–	71	8	7	6	–	1
	b	51	–	25	7	6	9	4	–
Symptome und abnorme klinische und Laborbefunde, die anderorts nicht klassifiziert sind (R00 – R99)	a	699	–	60	46	88	229	84	192
	b	812	–	64	102	103	210	88	245
Verletzungen, Vergiftungen und bestimmte andere Folgen äußerer Ursachen (S00 – T98)	a	1 297	–	175	141	189	333	144	315
	b	1 673	–	128	81	150	316	223	775
Funktionseinschränkungen (U00 – U99)	a	–	–	–	–	–	–	–	–
	b	–	–	–	–	–	–	–	–
Faktoren, die den Gesundheitszustand beeinflussen und zur Inanspruchnahme des Gesundheitswesens führen (Z00 – Z99)	a	515	–	425	–	6	35	22	27
	b	520	–	450	–	10	26	11	23
<b>Insgesamt</b>	<b>a</b>	<b>15 467</b>	<b>–</b>	<b>1 465</b>	<b>741</b>	<b>1 749</b>	<b>5 205</b>	<b>2 424</b>	<b>3 883</b>
	<b>b</b>	<b>17 564</b>	<b>–</b>	<b>1 306</b>	<b>1 118</b>	<b>2 818</b>	<b>4 672</b>	<b>2 421</b>	<b>5 229</b>

1) Internationale statistische Klassifikation der Krankheiten und verwandter Gesundheitsprobleme (ICD-10)



**Noch: 4. Entlassene oder verstorbene vollstationäre Patient(inn)en (einschl. Stundenfällen) 2018  
nach dem Wohnort sowie nach Altersgruppen, Geschlecht und Diagnosen**

**Noch: 4.1 Aus Krankenhäusern**

Krankheitsart (Positionsnummer) <sup>1)</sup>  a = männlich b = weiblich	Entlassene oder verstorbene vollstationäre Patientinnen und Patienten								
	insgesamt	Alter unbekannt	davon im Alter von ... bis unter ... Jahren						
			unter 15	15 – 25	25 – 40	40 – 65	65 – 75	75 und mehr	
<b>kreisfreie Stadt Solingen</b>									
Bestimmte infektiöse und parasitäre Krankheiten (A00 – B99)	a	628	–	135	41	44	144	80	184
	b	683	–	117	54	50	140	68	254
Neubildungen (C00 – D48)	a	1 791	–	19	11	50	604	449	658
	b	1 915	–	31	10	119	722	436	597
Krankheiten des Blutes und der blutbildenden Organe sowie bestimmte Störungen mit Beteiligung des Immunsystems (D50 – D90)	a	107	–	6	4	4	37	10	46
	b	171	–	16	2	11	37	32	73
Endokrine, Ernährungs- und Stoffwechselkrankheiten (E00 – E90)	a	515	–	24	15	45	163	83	185
	b	718	–	18	26	43	199	95	337
Psychische und Verhaltensstörungen (F00 – F99)	a	1 245	–	67	145	280	583	76	94
	b	1 034	–	65	167	174	382	89	157
Krankheiten des Nervensystems (G00 – G99)	a	901	–	71	38	75	389	125	203
	b	802	–	37	62	89	273	99	242
Krankheiten des Auges und der Augenanhangsgebilde (H00 – H59)	a	274	–	12	11	21	84	46	100
	b	336	–	12	2	12	125	74	111
Krankheiten des Ohres und des Warzenfortsatzes (H60 – H95)	a	198	–	24	11	18	89	23	33
	b	212	–	18	14	19	92	37	32
Krankheiten des Kreislaufsystems (I00 – I99)	a	2 965	–	16	32	70	1 066	639	1 142
	b	2 434	–	15	18	57	543	454	1 347
Krankheiten des Atmungssystems (J00 – J99)	a	1 653	–	251	67	128	454	266	487
	b	1 551	–	190	95	120	394	250	502
Krankheiten des Verdauungssystems (K00 – K93)	a	2 156	–	97	100	241	858	342	518
	b	2 238	–	71	155	239	733	305	735
Krankheiten der Haut und der Unterhaut (L00 – L99)	a	465	–	33	46	85	163	52	86
	b	370	–	33	37	34	130	43	93
Krankheiten des Muskel-Skelett-Systems und des Bindegewebes (M00 – M99)	a	1 294	–	47	58	134	542	205	308
	b	1 794	–	52	57	120	670	301	594
Krankheiten des Urogenitalsystems (N00 – N99)	a	1 228	–	34	25	120	428	218	403
	b	1 229	–	42	106	187	429	145	320
Schwangerschaft, Geburt und Wochenbett (O00 – O99)	a	–	–	–	–	–	–	–	–
	b	2 003	–	–	328	1 613	62	–	–
Bestimmte Zustände, die ihren Ursprung in der Perinatalperiode haben (P00 – P96)	a	196	–	196	–	–	–	–	–
	b	188	–	188	–	–	–	–	–
Angeborene Fehlbildungen, Deformitäten und Chromosomenanomalien (Q00 – Q99)	a	162	–	134	5	11	11	1	–
	b	92	–	56	21	9	4	–	2
Symptome und abnorme klinische und Laborbefunde, die anderorts nicht klassifiziert sind (R00 – R99)	a	948	–	73	66	95	283	118	313
	b	1 044	–	88	93	101	294	115	353
Verletzungen, Vergiftungen und bestimmte andere Folgen äußerer Ursachen (S00 – T98)	a	1 648	–	232	146	188	425	195	462
	b	2 157	–	168	109	105	404	254	1 117
Funktionseinschränkungen (U00 – U99)	a	–	–	–	–	–	–	–	–
	b	–	–	–	–	–	–	–	–
Faktoren, die den Gesundheitszustand beeinflussen und zur Inanspruchnahme des Gesundheitswesens führen (Z00 – Z99)	a	666	–	580	2	4	25	12	43
	b	634	–	542	7	15	37	12	21
<b>Insgesamt</b>	<b>a</b>	<b>19 040</b>	<b>–</b>	<b>2 051</b>	<b>823</b>	<b>1 613</b>	<b>6 348</b>	<b>2 940</b>	<b>5 265</b>
	<b>b</b>	<b>21 605</b>	<b>–</b>	<b>1 759</b>	<b>1 363</b>	<b>3 117</b>	<b>5 670</b>	<b>2 809</b>	<b>6 887</b>

1) Internationale statistische Klassifikation der Krankheiten und verwandter Gesundheitsprobleme (ICD-10)

Noch: 4. Entlassene oder verstorbene vollstationäre Patient(inn)en (einschl. Stundenfällen) 2018  
nach dem Wohnort sowie nach Altersgruppen, Geschlecht und Diagnosen

Noch: 4.1 Aus Krankenhäusern

Krankheitsart (Positionsnummer) <sup>1)</sup> a = männlich b = weiblich	Entlassene oder verstorbene vollstationäre Patientinnen und Patienten								
	insgesamt	Alter unbekannt	davon im Alter von ... bis unter ... Jahren						
			unter 15	15 – 25	25 – 40	40 – 65	65 – 75	75 und mehr	
<b>kreisfreie Stadt Wuppertal</b>									
Bestimmte infektiöse und parasitäre Krankheiten (A00 – B99)	a	1 385	–	319	99	122	316	184	345
	b	1 451	–	286	113	131	276	150	495
Neubildungen (C00 – D48)	a	4 088	–	85	50	113	1 349	1 138	1 353
	b	4 229	–	70	58	298	1 614	1 026	1 163
Krankheiten des Blutes und der blutbildenden Organe sowie bestimmte Störungen mit Beteiligung des Immunsystems (D50 – D90)	a	278	–	33	19	6	63	52	105
	b	414	–	22	22	20	84	67	199
Endokrine, Ernährungs- und Stoffwechselkrankheiten (E00 – E90)	a	868	–	77	35	59	239	170	288
	b	1 253	–	80	58	115	336	169	495
Psychische und Verhaltensstörungen (F00 – F99)	a	3 932	–	101	387	1 049	1 951	203	241
	b	2 957	1	103	374	508	1 236	246	489
Krankheiten des Nervensystems (G00 – G99)	a	1 932	–	99	59	222	786	303	463
	b	1 812	–	87	118	183	604	255	565
Krankheiten des Auges und der Augenanhangsgebilde (H00 – H59)	a	761	–	43	25	37	254	145	257
	b	915	–	38	27	60	219	202	369
Krankheiten des Ohres und des Warzenfortsatzes (H60 – H95)	a	355	–	61	16	59	139	43	37
	b	441	–	42	18	66	173	62	80
Krankheiten des Kreislaufsystems (I00 – I99)	a	6 072	–	21	42	133	1 922	1 440	2 514
	b	5 355	–	34	57	124	1 129	1 008	3 003
Krankheiten des Atmungssystems (J00 – J99)	a	3 574	–	707	161	286	791	584	1 045
	b	3 242	–	515	179	237	778	521	1 012
Krankheiten des Verdauungssystems (K00 – K93)	a	4 789	–	178	255	578	1 870	754	1 154
	b	4 647	–	151	259	595	1 498	719	1 425
Krankheiten der Haut und der Unterhaut (L00 – L99)	a	873	–	140	109	189	240	82	113
	b	770	–	105	84	123	224	92	142
Krankheiten des Muskel-Skelett-Systems und des Bindegewebes (M00 – M99)	a	3 378	–	66	118	394	1 524	561	715
	b	4 874	–	73	123	340	1 902	914	1 522
Krankheiten des Urogenitalsystems (N00 – N99)	a	2 180	–	107	73	269	784	344	603
	b	2 615	–	107	197	493	870	299	649
Schwangerschaft, Geburt und Wochenbett (O00 – O99)	a	–	–	–	–	–	–	–	–
	b	4 969	–	4	1 048	3 743	174	–	–
Bestimmte Zustände, die ihren Ursprung in der Perinatalperiode haben (P00 – P96)	a	637	–	637	–	–	–	–	–
	b	560	–	560	–	–	–	–	–
Angeborene Fehlbildungen, Deformitäten und Chromosomenanomalien (Q00 – Q99)	a	356	–	275	22	27	28	3	1
	b	249	–	106	47	58	34	2	2
Symptome und abnorme klinische und Laborbefunde, die anderorts nicht klassifiziert sind (R00 – R99)	a	1 670	–	163	93	167	474	238	535
	b	2 103	–	196	220	210	496	221	760
Verletzungen, Vergiftungen und bestimmte andere Folgen äußerer Ursachen (S00 – T98)	a	3 663	–	506	377	498	1 034	402	846
	b	4 414	–	414	222	263	889	571	2 055
Funktionseinschränkungen (U00 – U99)	a	–	–	–	–	–	–	–	–
	b	–	–	–	–	–	–	–	–
Faktoren, die den Gesundheitszustand beeinflussen und zur Inanspruchnahme des Gesundheitswesens führen (Z00 – Z99)	a	1 500	–	1 285	5	15	64	52	79
	b	1 396	–	1 199	14	26	67	26	64
<b>Insgesamt</b>	<b>a</b>	<b>42 291</b>	<b>–</b>	<b>4 903</b>	<b>1 945</b>	<b>4 223</b>	<b>13 828</b>	<b>6 698</b>	<b>10 694</b>
	<b>b</b>	<b>48 666</b>	<b>1</b>	<b>4 192</b>	<b>3 238</b>	<b>7 593</b>	<b>12 603</b>	<b>6 550</b>	<b>14 489</b>

1) Internationale statistische Klassifikation der Krankheiten und verwandter Gesundheitsprobleme (ICD-10)

**Noch: 4. Entlassene oder verstorbene vollstationäre Patient(inn)en (einschl. Stundenfällen) 2018  
nach dem Wohnort sowie nach Altersgruppen, Geschlecht und Diagnosen**

**Noch: 4.1 Aus Krankenhäusern**

Krankheitsart (Positionsnummer) <sup>1)</sup>  a = männlich b = weiblich	Entlassene oder verstorbene vollstationäre Patientinnen und Patienten								
	insgesamt	Alter unbekannt	davon im Alter von ... bis unter ... Jahren						
			unter 15	15 – 25	25 – 40	40 – 65	65 – 75	75 und mehr	
<b>Kreis Kleve</b>									
Bestimmte infektiöse und parasitäre Krankheiten (A00 – B99)	a	1 359	–	259	70	119	349	213	349
	b	1 411	–	267	107	122	308	162	445
Neubildungen (C00 – D48)	a	4 330	–	65	39	82	1 446	1 316	1 382
	b	4 019	–	96	48	214	1 821	863	977
Krankheiten des Blutes und der blutbildenden Organe sowie bestimmte Störungen mit Beteiligung des Immunsystems (D50 – D90)	a	213	–	15	5	13	50	56	74
	b	315	–	13	12	24	70	56	140
Endokrine, Ernährungs- und Stoffwechselkrankheiten (E00 – E90)	a	773	–	65	46	63	237	127	235
	b	940	–	63	50	71	281	113	362
Psychische und Verhaltensstörungen (F00 – F99)	a	2 698	3	140	438	654	1 072	164	227
	b	2 478	2	150	400	401	933	187	405
Krankheiten des Nervensystems (G00 – G99)	a	2 378	–	78	95	230	965	502	508
	b	2 129	–	95	145	250	772	320	547
Krankheiten des Auges und der Augenanhangsgebilde (H00 – H59)	a	445	–	20	11	21	139	100	154
	b	529	–	21	9	24	137	120	218
Krankheiten des Ohres und des Warzenfortsatzes (H60 – H95)	a	273	–	40	9	31	100	52	41
	b	324	–	12	18	33	141	61	59
Krankheiten des Kreislaufsystems (I00 – I99)	a	6 873	1	30	57	198	2 327	1 730	2 530
	b	5 591	–	24	57	161	1 366	1 103	2 880
Krankheiten des Atmungssystems (J00 – J99)	a	3 265	–	622	132	252	813	577	869
	b	2 616	–	407	159	186	671	419	774
Krankheiten des Verdauungssystems (K00 – K93)	a	4 485	–	256	244	583	1 730	741	931
	b	4 428	–	191	354	497	1 505	620	1 261
Krankheiten der Haut und der Unterhaut (L00 – L99)	a	760	–	53	108	147	276	79	97
	b	640	–	56	70	95	224	60	135
Krankheiten des Muskel-Skelett-Systems und des Bindegewebes (M00 – M99)	a	3 723	–	57	117	408	1 901	622	618
	b	4 867	1	81	150	355	2 078	948	1 254
Krankheiten des Urogenitalsystems (N00 – N99)	a	2 693	–	68	76	269	935	572	773
	b	2 630	–	84	197	437	945	327	640
Schwangerschaft, Geburt und Wochenbett (O00 – O99)	a	–	–	–	–	–	–	–	–
	b	3 994	–	–	594	3 227	173	–	–
Bestimmte Zustände, die ihren Ursprung in der Perinatalperiode haben (P00 – P96)	a	336	–	336	–	–	–	–	–
	b	264	–	264	–	–	–	–	–
Angeborene Fehlbildungen, Deformitäten und Chromosomenanomalien (Q00 – Q99)	a	236	–	175	15	11	26	7	2
	b	167	–	93	10	23	31	7	3
Symptome und abnorme klinische und Laborbefunde, die anderorts nicht klassifiziert sind (R00 – R99)	a	2 241	–	250	184	276	779	298	454
	b	2 588	–	247	285	327	756	305	668
Verletzungen, Vergiftungen und bestimmte andere Folgen äußerer Ursachen (S00 – T98)	a	3 545	–	417	407	515	1 038	435	733
	b	4 116	–	313	250	248	938	564	1 803
Funktionseinschränkungen (U00 – U99)	a	–	–	–	–	–	–	–	–
	b	–	–	–	–	–	–	–	–
Faktoren, die den Gesundheitszustand beeinflussen und zur Inanspruchnahme des Gesundheitswesens führen (Z00 – Z99)	a	1 348	–	1 165	9	6	69	30	69
	b	1 268	–	1 109	9	25	46	26	53
<b>Insgesamt</b>	<b>a</b>	<b>41 974</b>	<b>4</b>	<b>4 111</b>	<b>2 062</b>	<b>3 878</b>	<b>14 252</b>	<b>7 621</b>	<b>10 046</b>
	<b>b</b>	<b>45 314</b>	<b>3</b>	<b>3 586</b>	<b>2 924</b>	<b>6 720</b>	<b>13 196</b>	<b>6 261</b>	<b>12 624</b>

1) Internationale statistische Klassifikation der Krankheiten und verwandter Gesundheitsprobleme (ICD-10)

Noch: 4. Entlassene oder verstorbene vollstationäre Patient(inn)en (einschl. Stundenfällen) 2018  
nach dem Wohnort sowie nach Altersgruppen, Geschlecht und Diagnosen

Noch: 4.1 Aus Krankenhäusern

Krankheitsart (Positionsnummer) <sup>1)</sup> a = männlich b = weiblich	Entlassene oder verstorbene vollstationäre Patientinnen und Patienten									
	insgesamt	Alter unbekannt	davon im Alter von ... bis unter ... Jahren							
			unter 15	15 – 25	25 – 40	40 – 65	65 – 75	75 und mehr		
<b>Kreis Mettmann</b>										
Bestimmte infektiöse und parasitäre Krankheiten (A00 – B99)	a	2 026	–	365	113	147	454	277	670	
	b	2 091	–	285	147	168	356	290	845	
Neubildungen (C00 – D48)	a	6 216	–	72	46	128	1 947	1 694	2 329	
	b	6 013	–	68	75	264	2 381	1 324	1 901	
Krankheiten des Blutes und der blutbildenden Organe sowie bestimmte Störungen mit Beteiligung des Immunsystems (D50 – D90)	a	358	–	15	10	23	78	66	166	
	b	489	–	14	18	33	88	69	267	
Endokrine, Ernährungs- und Stoffwechselkrankheiten (E00 – E90)	a	1 485	–	50	46	88	407	239	655	
	b	1 958	–	97	70	130	421	218	1 022	
Psychische und Verhaltensstörungen (F00 – F99)	a	4 092	–	152	524	941	1 880	213	382	
	b	3 528	–	171	531	506	1 361	279	680	
Krankheiten des Nervensystems (G00 – G99)	a	2 557	–	162	88	214	966	425	702	
	b	2 363	–	111	141	189	796	358	768	
Krankheiten des Auges und der Augenanhangsgebilde (H00 – H59)	a	1 094	–	41	16	45	327	217	448	
	b	1 390	–	34	22	49	272	347	666	
Krankheiten des Ohres und des Warzenfortsatzes (H60 – H95)	a	420	–	36	20	43	169	64	88	
	b	531	–	40	31	61	206	79	114	
Krankheiten des Kreislaufsystems (I00 – I99)	a	10 100	2	37	69	191	3 025	2 374	4 402	
	b	9 031	–	28	55	215	1 681	1 811	5 241	
Krankheiten des Atmungssystems (J00 – J99)	a	4 864	–	859	193	334	1 108	758	1 612	
	b	4 296	1	613	215	310	927	721	1 509	
Krankheiten des Verdauungssystems (K00 – K93)	a	6 881	–	281	268	696	2 578	1 213	1 845	
	b	6 793	–	206	362	605	2 171	1 127	2 322	
Krankheiten der Haut und der Unterhaut (L00 – L99)	a	1 207	–	105	125	259	374	122	222	
	b	1 013	–	84	99	144	305	120	261	
Krankheiten des Muskel-Skelett-Systems und des Bindegewebes (M00 – M99)	a	4 383	–	76	166	396	1 944	774	1 027	
	b	6 140	–	78	139	333	2 332	1 210	2 048	
Krankheiten des Urogenitalsystems (N00 – N99)	a	3 386	–	82	98	274	1 066	692	1 174	
	b	3 627	–	88	256	546	1 191	499	1 047	
Schwangerschaft, Geburt und Wochenbett (O00 – O99)	b	6 067	–	8	795	4 991	273	–	–	
Bestimmte Zustände, die ihren Ursprung in der Perinatalperiode haben (P00 – P96)	a	473	–	473	–	–	–	–	–	
	b	423	–	423	–	–	–	–	–	
Angeborene Fehlbildungen, Deformitäten und Chromosomenanomalien (Q00 – Q99)	a	366	–	267	25	21	39	3	11	
	b	280	–	123	48	42	52	8	7	
Symptome und abnorme klinische und Laborbefunde, die anderorts nicht klassifiziert sind (R00 – R99)	a	2 477	–	232	153	202	653	345	892	
	b	3 034	–	248	277	281	755	358	1 115	
Verletzungen, Vergiftungen und bestimmte andere Folgen äußerer Ursachen (S00 – T98)	a	5 399	–	595	500	666	1 528	629	1 481	
	b	6 796	–	451	292	284	1 515	905	3 349	
Funktionseinschränkungen (U00 – U99)	a	–	–	–	–	–	–	–	–	
	b	–	–	–	–	–	–	–	–	
Faktoren, die den Gesundheitszustand beeinflussen und zur Inanspruchnahme des Gesundheitswesens führen (Z00 – Z99)	a	2 075	–	1 827	8	17	85	47	91	
	b	1 986	–	1 717	12	53	88	27	89	
<b>Insgesamt</b>	<b>a</b>	<b>59 859</b>	<b>2</b>	<b>5 727</b>	<b>2 468</b>	<b>4 685</b>	<b>18 628</b>	<b>10 152</b>	<b>18 197</b>	
	<b>b</b>	<b>67 849</b>	<b>1</b>	<b>4 887</b>	<b>3 585</b>	<b>9 204</b>	<b>17 171</b>	<b>9 750</b>	<b>23 251</b>	

1) Internationale statistische Klassifikation der Krankheiten und verwandter Gesundheitsprobleme (ICD-10)

**Noch: 4. Entlassene oder verstorbene vollstationäre Patient(inn)en (einschl. Stundenfällen) 2018  
nach dem Wohnort sowie nach Altersgruppen, Geschlecht und Diagnosen**

**Noch: 4.1 Aus Krankenhäusern**

Krankheitsart (Positionsnummer) <sup>1)</sup>	a = männlich b = weiblich	Entlassene oder verstorbene vollstationäre Patientinnen und Patienten							
		insgesamt	Alter unbekannt	davon im Alter von ... bis unter ... Jahren					
				unter 15	15 – 25	25 – 40	40 – 65	65 – 75	75 und mehr
<b>Rhein-Kreis Neuss</b>									
Bestimmte infektiöse und parasitäre Krankheiten (A00 – B99)	a	1 586	–	295	95	134	389	231	442
	b	1 715	–	309	115	130	297	171	693
Neubildungen (C00 – D48)	a	5 084	–	66	39	145	1 584	1 433	1 817
	b	5 128	–	120	61	281	2 127	1 156	1 383
Krankheiten des Blutes und der blutbildenden Organe sowie bestimmte Störungen mit Beteiligung des Immunsystems (D50 – D90)	a	282	–	20	3	14	68	63	114
	b	400	–	42	15	13	82	56	192
Endokrine, Ernährungs- und Stoffwechselkrankheiten (E00 – E90)	a	1 116	–	42	38	66	318	176	476
	b	1 511	–	53	45	112	402	171	728
Psychische und Verhaltensstörungen (F00 – F99)	a	3 052	–	113	388	741	1 365	159	286
	b	2 735	–	127	384	432	1 051	247	494
Krankheiten des Nervensystems (G00 – G99)	a	1 842	–	102	63	144	686	330	517
	b	1 695	–	74	86	195	592	234	514
Krankheiten des Auges und der Augenanhangsgebilde (H00 – H59)	a	961	–	38	19	34	286	224	360
	b	1 274	–	27	24	55	261	313	594
Krankheiten des Ohres und des Warzenfortsatzes (H60 – H95)	a	383	–	35	19	45	173	57	54
	b	477	–	33	29	49	186	68	112
Krankheiten des Kreislaufsystems (I00 – I99)	a	8 891	–	38	61	203	2 659	2 151	3 779
	b	6 996	–	25	51	128	1 343	1 439	4 010
Krankheiten des Atmungssystems (J00 – J99)	a	4 054	–	666	182	311	950	654	1 291
	b	3 526	–	509	235	224	801	590	1 167
Krankheiten des Verdauungssystems (K00 – K93)	a	5 744	–	229	248	623	2 174	956	1 514
	b	5 594	–	186	352	577	1 825	869	1 785
Krankheiten der Haut und der Unterhaut (L00 – L99)	a	762	–	71	85	124	265	89	128
	b	664	–	50	53	91	232	72	166
Krankheiten des Muskel-Skelett-Systems und des Bindegewebes (M00 – M99)	a	3 230	1	85	115	281	1 478	561	709
	b	4 218	–	76	107	262	1 625	810	1 338
Krankheiten des Urogenitalsystems (N00 – N99)	a	3 211	–	108	89	237	1 019	644	1 114
	b	3 536	–	76	242	566	1 263	453	936
Schwangerschaft, Geburt und Wochenbett (O00 – O99)	b	5 547	–	–	644	4 604	299	–	–
Bestimmte Zustände, die ihren Ursprung in der Perinatalperiode haben (P00 – P96)	a	548	–	548	–	–	–	–	–
	b	472	–	472	–	–	–	–	–
Angeborene Fehlbildungen, Deformitäten und Chromosomenanomalien (Q00 – Q99)	a	313	–	224	26	14	42	7	–
	b	231	–	130	29	28	35	5	4
Symptome und abnorme klinische und Laborbefunde, die anderorts nicht klassifiziert sind (R00 – R99)	a	2 263	–	290	157	246	667	291	612
	b	2 607	–	288	302	265	681	311	760
Verletzungen, Vergiftungen und bestimmte andere Folgen äußerer Ursachen (S00 – T98)	a	4 849	–	626	430	569	1 370	551	1 303
	b	5 498	–	473	275	325	1 188	743	2 494
Funktionseinschränkungen (U00 – U99)	a	–	–	–	–	–	–	–	–
	b	–	–	–	–	–	–	–	–
Faktoren, die den Gesundheitszustand beeinflussen und zur Inanspruchnahme des Gesundheitswesens führen (Z00 – Z99)	a	2 044	–	1 790	6	10	93	59	86
	b	1 962	–	1 683	17	39	101	38	84
<b>Insgesamt</b>	<b>a</b>	<b>50 215</b>	<b>1</b>	<b>5 386</b>	<b>2 063</b>	<b>3 941</b>	<b>15 586</b>	<b>8 636</b>	<b>14 602</b>
	<b>b</b>	<b>55 786</b>	<b>–</b>	<b>4 753</b>	<b>3 066</b>	<b>8 376</b>	<b>14 391</b>	<b>7 746</b>	<b>17 454</b>

1) Internationale statistische Klassifikation der Krankheiten und verwandter Gesundheitsprobleme (ICD-10)

Noch: 4. Entlassene oder verstorbene vollstationäre Patient(inn)en (einschl. Stundenfällen) 2018  
nach dem Wohnort sowie nach Altersgruppen, Geschlecht und Diagnosen

Noch: 4.1 Aus Krankenhäusern

Krankheitsart (Positionsnummer) <sup>1)</sup> a = männlich b = weiblich	Entlassene oder verstorbene vollstationäre Patientinnen und Patienten								
	insgesamt	Alter unbekannt	davon im Alter von ... bis unter ... Jahren						
			unter 15	15 – 25	25 – 40	40 – 65	65 – 75	75 und mehr	
<b>Kreis Viersen</b>									
Bestimmte infektiöse und parasitäre Krankheiten (A00 – B99)	a	1 313	–	250	91	123	307	184	358
	b	1 421	–	232	131	110	294	170	484
Neubildungen (C00 – D48)	a	3 626	–	76	28	94	1 199	1 041	1 188
	b	3 568	–	24	49	165	1 519	772	1 039
Krankheiten des Blutes und der blutbildenden Organe sowie bestimmte Störungen mit Beteiligung des Immunsystems (D50 – D90)	a	218	–	32	4	14	50	34	84
	b	253	–	14	11	14	60	31	123
Endokrine, Ernährungs- und Stoffwechselkrankheiten (E00 – E90)	a	862	–	57	31	51	235	147	341
	b	1 235	–	44	32	84	314	146	615
Psychische und Verhaltensstörungen (F00 – F99)	a	2 318	–	104	324	650	940	118	182
	b	1 962	1	92	310	322	737	185	315
Krankheiten des Nervensystems (G00 – G99)	a	1 340	–	67	66	108	521	249	329
	b	1 395	–	72	90	157	507	168	401
Krankheiten des Auges und der Augenanhangsgebilde (H00 – H59)	a	529	–	14	10	20	167	130	188
	b	578	–	20	14	25	145	110	264
Krankheiten des Ohres und des Warzenfortsatzes (H60 – H95)	a	264	–	26	15	25	115	41	42
	b	319	–	22	16	32	126	55	68
Krankheiten des Kreislaufsystems (I00 – I99)	a	5 659	–	28	48	129	1 835	1 376	2 243
	b	5 004	–	26	47	97	1 112	934	2 788
Krankheiten des Atmungssystems (J00 – J99)	a	2 982	–	583	126	224	723	473	853
	b	2 644	–	396	168	176	683	436	785
Krankheiten des Verdauungssystems (K00 – K93)	a	4 150	–	181	212	471	1 646	692	948
	b	4 309	–	154	321	528	1 428	639	1 239
Krankheiten der Haut und der Unterhaut (L00 – L99)	a	645	–	43	87	129	246	59	81
	b	609	–	41	60	104	198	70	136
Krankheiten des Muskel-Skelett-Systems und des Bindegewebes (M00 – M99)	a	3 253	–	54	69	283	1 588	605	654
	b	4 259	–	61	100	230	1 846	839	1 183
Krankheiten des Urogenitalsystems (N00 – N99)	a	2 618	–	58	89	261	827	518	865
	b	2 817	–	67	228	482	990	344	706
Schwangerschaft, Geburt und Wochenbett (O00 – O99)	a	–	–	–	–	–	–	–	–
	b	3 781	–	–	608	3 017	156	–	–
Bestimmte Zustände, die ihren Ursprung in der Perinatalperiode haben (P00 – P96)	a	232	–	232	–	–	–	–	–
	b	175	–	175	–	–	–	–	–
Angeborene Fehlbildungen, Deformitäten und Chromosomenanomalien (Q00 – Q99)	a	205	–	146	10	8	32	7	2
	b	185	–	96	19	20	39	8	3
Symptome und abnorme klinische und Laborbefunde, die anderorts nicht klassifiziert sind (R00 – R99)	a	1 721	–	175	118	163	562	247	456
	b	1 961	–	163	198	199	531	252	618
Verletzungen, Vergiftungen und bestimmte andere Folgen äußerer Ursachen (S00 – T98)	a	3 587	–	408	371	418	1 069	425	896
	b	4 296	–	344	245	208	977	562	1 960
Funktionseinschränkungen (U00 – U99)	a	–	–	–	–	–	–	–	–
	b	–	–	–	–	–	–	–	–
Faktoren, die den Gesundheitszustand beeinflussen und zur Inanspruchnahme des Gesundheitswesens führen (Z00 – Z99)	a	1 291	–	1 141	12	9	44	32	53
	b	1 190	–	1 049	12	21	48	20	40
<b>Insgesamt</b>	a	<b>36 813</b>	–	<b>3 675</b>	<b>1 711</b>	<b>3 180</b>	<b>12 106</b>	<b>6 378</b>	<b>9 763</b>
	b	<b>41 961</b>	<b>1</b>	<b>3 092</b>	<b>2 659</b>	<b>5 991</b>	<b>11 710</b>	<b>5 741</b>	<b>12 767</b>

1) Internationale statistische Klassifikation der Krankheiten und verwandter Gesundheitsprobleme (ICD-10)

**Noch: 4. Entlassene oder verstorbene vollstationäre Patient(inn)en (einschl. Stundenfällen) 2018  
nach dem Wohnort sowie nach Altersgruppen, Geschlecht und Diagnosen**

**Noch: 4.1 Aus Krankenhäusern**

Krankheitsart (Positionsnummer) <sup>1)</sup> a = männlich b = weiblich	Entlassene oder verstorbene vollstationäre Patientinnen und Patienten									
	insgesamt	Alter unbekannt	davon im Alter von ... bis unter ... Jahren							
			unter 15	15 – 25	25 – 40	40 – 65	65 – 75	75 und mehr		
<b>Kreis Wesel</b>										
Bestimmte infektiöse und parasitäre Krankheiten (A00 – B99)	a	2 013	–	393	151	167	480	265	557	
	b	2 050	–	334	169	161	417	249	720	
Neubildungen (C00 – D48)	a	6 596	–	69	60	194	2 229	1 829	2 215	
	b	6 486	–	63	98	302	2 748	1 444	1 831	
Krankheiten des Blutes und der blutbildenden Organe sowie bestimmte Störungen mit Beteiligung des Immunsystems (D50 – D90)	a	407	–	25	10	35	109	79	149	
	b	554	–	23	26	39	107	85	274	
Endokrine, Ernährungs- und Stoffwechselkrankheiten (E00 – E90)	a	1 518	–	58	62	107	437	279	575	
	b	1 922	–	88	68	145	478	260	883	
Psychische und Verhaltensstörungen (F00 – F99)	a	3 209	2	131	454	771	1 320	214	317	
	b	3 051	4	203	450	513	1 156	258	467	
Krankheiten des Nervensystems (G00 – G99)	a	3 222	–	149	118	301	1 357	591	706	
	b	2 802	–	128	175	266	1 033	434	766	
Krankheiten des Auges und der Augenanhangsgebilde (H00 – H59)	a	807	–	24	18	43	243	204	275	
	b	1 095	–	42	26	36	270	276	445	
Krankheiten des Ohres und des Warzenfortsatzes (H60 – H95)	a	447	–	36	20	40	197	82	72	
	b	582	–	28	19	56	227	121	131	
Krankheiten des Kreislaufsystems (I00 – I99)	a	11 042	–	54	88	265	3 521	2 789	4 325	
	b	9 783	1	55	66	205	2 159	2 099	5 198	
Krankheiten des Atmungssystems (J00 – J99)	a	5 283	–	855	191	387	1 219	998	1 633	
	b	4 257	–	567	261	306	1 071	708	1 344	
Krankheiten des Verdauungssystems (K00 – K93)	a	6 634	–	270	321	708	2 609	1 128	1 598	
	b	7 154	–	236	417	666	2 446	1 206	2 183	
Krankheiten der Haut und der Unterhaut (L00 – L99)	a	1 214	–	94	164	198	397	152	209	
	b	1 132	–	85	105	141	392	150	259	
Krankheiten des Muskel-Skelett-Systems und des Bindegewebes (M00 – M99)	a	5 416	–	124	162	510	2 561	1 005	1 054	
	b	7 233	–	104	163	435	2 955	1 500	2 076	
Krankheiten des Urogenitalsystems (N00 – N99)	a	3 374	–	140	76	279	1 088	689	1 102	
	b	3 914	–	93	272	574	1 458	526	991	
Schwangerschaft, Geburt und Wochenbett (O00 – O99)	b	5 280	–	–	636	4 467	177	–	–	
Bestimmte Zustände, die ihren Ursprung in der Perinatalperiode haben (P00 – P96)	a	510	–	510	–	–	–	–	–	
	b	385	–	385	–	–	–	–	–	
Angeborene Fehlbildungen, Deformitäten und Chromosomenanomalien (Q00 – Q99)	a	386	–	270	23	23	54	12	4	
	b	290	–	146	48	31	37	18	10	
Symptome und abnorme klinische und Laborbefunde, die anderorts nicht klassifiziert sind (R00 – R99)	a	3 088	–	269	203	325	948	484	859	
	b	3 744	–	259	349	345	1 043	525	1 223	
Verletzungen, Vergiftungen und bestimmte andere Folgen äußerer Ursachen (S00 – T98)	a	5 588	–	685	531	662	1 668	663	1 379	
	b	6 626	–	561	332	339	1 439	923	3 032	
Funktionseinschränkungen (U00 – U99)	a	–	–	–	–	–	–	–	–	
	b	–	–	–	–	–	–	–	–	
Faktoren, die den Gesundheitszustand beeinflussen und zur Inanspruchnahme des Gesundheitswesens führen (Z00 – Z99)	a	1 903	–	1 611	10	26	93	66	97	
	b	1 773	–	1 464	19	39	116	42	93	
<b>Insgesamt</b>	<b>a</b>	<b>62 657</b>	<b>2</b>	<b>5 767</b>	<b>2 662</b>	<b>5 041</b>	<b>20 530</b>	<b>11 529</b>	<b>17 126</b>	
	<b>b</b>	<b>70 113</b>	<b>5</b>	<b>4 864</b>	<b>3 699</b>	<b>9 066</b>	<b>19 729</b>	<b>10 824</b>	<b>21 926</b>	

1) Internationale statistische Klassifikation der Krankheiten und verwandter Gesundheitsprobleme (ICD-10)

## Noch: 4. Entlassene oder verstorbene vollstationäre Patient(inn)en (einschl. Stundenfällen) 2018 nach dem Wohnort sowie nach Altersgruppen, Geschlecht und Diagnosen

### Noch: 4.1 Aus Krankenhäusern

Krankheitsart (Positionsnummer) <sup>1)</sup>  a = männlich b = weiblich	Entlassene oder verstorbene vollstationäre Patientinnen und Patienten								
	insgesamt	Alter unbekannt	davon im Alter von ... bis unter ... Jahren						
			unter 15	15 – 25	25 – 40	40 – 65	65 – 75	75 und mehr	
<b>Regierungsbezirk Düsseldorf</b>									
Bestimmte infektiöse und parasitäre Krankheiten (A00 – B99)	a	21 608	–	4 476	1 528	1 876	5 005	2 870	5 853
	b	22 666	–	3 997	1 792	1 925	4 321	2 623	8 008
Neubildungen (C00 – D48)	a	67 899	–	985	672	1 756	22 165	19 221	23 100
	b	66 494	–	892	759	3 481	26 718	15 257	19 387
Krankheiten des Blutes und der blutbildenden Organe sowie bestimmte Störungen mit Beteiligung des Immunsystems (D50 – D90)	a	3 978	–	325	109	257	926	753	1 608
	b	5 283	–	253	205	320	1 122	863	2 520
Endokrine, Ernährungs- und Stoffwechselkrankheiten (E00 – E90)	a	14 957	–	785	520	1 000	4 469	2 546	5 637
	b	20 246	–	879	719	1 570	5 107	2 449	9 522
Psychische und Verhaltensstörungen (F00 – F99)	a	42 965	10	1 634	5 133	11 131	19 183	2 428	3 446
	b	36 613	11	1 718	5 110	6 721	13 990	3 027	6 036
Krankheiten des Nervensystems (G00 – G99)	a	29 117	1	1 570	1 136	2 841	11 835	4 923	6 811
	b	26 697	–	1 337	1 679	2 850	9 172	3 895	7 764
Krankheiten des Auges und der Augenanhangsgebilde (H00 – H59)	a	10 228	–	380	235	546	3 151	2 237	3 679
	b	12 610	–	371	262	547	2 934	2 903	5 593
Krankheiten des Ohres und des Warzenfortsatzes (H60 – H95)	a	4 580	–	515	243	583	1 885	637	717
	b	5 525	–	399	272	671	2 152	879	1 152
Krankheiten des Kreislaufsystems (I00 – I99)	a	104 139	3	472	792	2 513	33 904	25 141	41 314
	b	89 994	1	435	733	1 971	19 131	18 243	49 480
Krankheiten des Atmungssystems (J00 – J99)	a	53 531	–	9 682	2 296	4 183	12 839	8 845	15 686
	b	46 289	1	6 654	2 702	3 396	11 209	7 715	14 612
Krankheiten des Verdauungssystems (K00 – K93)	a	69 335	–	2 954	3 309	8 268	26 912	11 343	16 549
	b	70 534	–	2 465	4 450	7 703	23 022	11 063	21 831
Krankheiten der Haut und der Unterhaut (L00 – L99)	a	11 937	–	1 128	1 477	2 286	3 990	1 218	1 838
	b	10 521	–	997	1 062	1 545	3 341	1 228	2 348
Krankheiten des Muskel-Skelett-Systems und des Bindegewebes (M00 – M99)	a	47 621	1	1 048	1 623	4 913	22 386	8 121	9 529
	b	65 578	1	1 071	1 781	4 508	26 214	12 821	19 182
Krankheiten des Urogenitalsystems (N00 – N99)	a	37 653	–	1 273	1 169	3 789	12 254	7 142	12 026
	b	41 034	–	1 186	3 196	6 795	13 681	5 123	11 053
Schwangerschaft, Geburt und Wochenbett (O00 – O99)	a	69 537	–	24	11 109	55 332	3 072	–	–
	b	5 238	–	5 238	–	–	–	–	–
Bestimmte Zustände, die ihren Ursprung in der Perinatalperiode haben (P00 – P96)	a	6 325	–	6 325	–	–	–	–	–
	b	5 238	–	5 238	–	–	–	–	–
Angeborene Fehlbildungen, Deformitäten und Chromosomenanomalien (Q00 – Q99)	a	4 195	–	3 051	296	271	463	72	42
	b	3 017	–	1 603	383	418	446	106	61
Symptome und abnorme klinische und Laborbefunde, die anderorts nicht klassifiziert sind (R00 – R99)	a	28 809	–	2 893	1 926	3 105	8 566	3 970	8 349
	b	34 216	–	3 041	3 415	3 577	8 842	4 092	11 249
Verletzungen, Vergiftungen und bestimmte andere Folgen äußerer Ursachen (S00 – T98)	a	54 025	–	6 779	5 364	7 189	15 511	6 049	13 133
	b	64 948	1	5 082	3 222	3 923	13 929	8 743	30 048
Funktionseinschränkungen (U00 – U99)	a	2 332	–	249	228	325	690	251	589
	b	2 670	–	190	124	171	667	359	1 159
Faktoren, die den Gesundheitszustand beeinflussen und zur Inanspruchnahme des Gesundheitswesens führen (Z00 – Z99)	a	23 710	–	20 477	117	184	1 051	725	1 156
	b	22 666	–	19 548	205	510	1 008	440	955
<b>Insgesamt</b>	<b>a</b>	<b>638 944</b>	<b>15</b>	<b>67 001</b>	<b>28 173</b>	<b>57 016</b>	<b>207 185</b>	<b>108 492</b>	<b>171 062</b>
	<b>b</b>	<b>722 376</b>	<b>15</b>	<b>57 380</b>	<b>43 180</b>	<b>107 934</b>	<b>190 078</b>	<b>101 829</b>	<b>221 960</b>

1) Internationale statistische Klassifikation der Krankheiten und verwandter Gesundheitsprobleme (ICD-10)



**Noch: 4. Entlassene oder verstorbene vollstationäre Patient(inn)en (einschl. Stundenfällen) 2018  
nach dem Wohnort sowie nach Altersgruppen, Geschlecht und Diagnosen**

**Noch: 4.1 Aus Krankenhäusern**

Krankheitsart (Positionsnummer) <sup>1)</sup>  a = männlich b = weiblich	Entlassene oder verstorbene vollstationäre Patientinnen und Patienten									
	insgesamt	Alter unbekannt	davon im Alter von ... bis unter ... Jahren							
			unter 15	15 – 25	25 – 40	40 – 65	65 – 75	75 und mehr		
<b>kreisfreie Stadt Bonn</b>										
Bestimmte infektiöse und parasitäre Krankheiten (A00 – B99)	a	1 161	–	220	75	136	267	148	315	
	b	1 160	–	159	100	117	239	129	416	
Neubildungen (C00 – D48)	a	3 109	–	39	19	143	1 070	822	1 016	
	b	3 358	–	39	47	202	1 354	741	975	
Krankheiten des Blutes und der blutbildenden Organe sowie bestimmte Störungen mit Beteiligung des Immunsystems (D50 – D90)	a	182	–	21	6	12	48	30	65	
	b	258	–	15	17	25	62	32	107	
Endokrine, Ernährungs- und Stoffwechselkrankheiten (E00 – E90)	a	773	–	90	28	54	237	105	259	
	b	1 072	–	56	54	98	265	123	476	
Psychische und Verhaltensstörungen (F00 – F99)	a	2 801	–	69	364	871	1 238	134	125	
	b	2 233	–	72	360	546	880	133	242	
Krankheiten des Nervensystems (G00 – G99)	a	1 142	–	100	55	126	387	159	315	
	b	1 188	–	82	101	141	342	138	384	
Krankheiten des Auges und der Augenanhangsgebilde (H00 – H59)	a	652	–	14	13	32	198	136	259	
	b	867	–	19	7	38	156	183	464	
Krankheiten des Ohres und des Warzenfortsatzes (H60 – H95)	a	206	–	30	10	44	75	28	19	
	b	254	–	27	12	28	110	41	36	
Krankheiten des Kreislaufsystems (I00 – I99)	a	4 732	–	36	38	129	1 519	1 123	1 887	
	b	4 323	–	37	40	91	731	780	2 644	
Krankheiten des Atmungssystems (J00 – J99)	a	2 460	–	472	155	271	518	363	681	
	b	2 085	–	339	139	196	459	295	657	
Krankheiten des Verdauungssystems (K00 – K93)	a	3 490	–	160	220	521	1 304	535	750	
	b	3 457	–	117	218	440	1 081	487	1 114	
Krankheiten der Haut und der Unterhaut (L00 – L99)	a	506	–	44	70	128	165	41	58	
	b	412	–	39	47	73	120	34	99	
Krankheiten des Muskel-Skelett-Systems und des Bindegewebes (M00 – M99)	a	1 900	–	46	87	192	791	355	429	
	b	2 657	–	54	95	190	937	537	844	
Krankheiten des Urogenitalsystems (N00 – N99)	a	1 669	–	59	64	190	515	316	525	
	b	1 767	–	53	160	361	593	178	422	
Schwangerschaft, Geburt und Wochenbett (O00 – O99)	a	–	–	–	–	–	–	–	–	
	b	4 352	–	1	506	3 579	266	–	–	
Bestimmte Zustände, die ihren Ursprung in der Perinatalperiode haben (P00 – P96)	a	410	–	410	–	–	–	–	–	
	b	269	–	269	–	–	–	–	–	
Angeborene Fehlbildungen, Deformitäten und Chromosomenanomalien (Q00 – Q99)	a	232	–	144	21	22	36	6	3	
	b	174	–	88	29	29	21	5	2	
Symptome und abnorme klinische und Laborbefunde, die anderorts nicht klassifiziert sind (R00 – R99)	a	1 343	–	93	97	179	411	191	372	
	b	1 606	–	118	144	170	439	195	540	
Verletzungen, Vergiftungen und bestimmte andere Folgen äußerer Ursachen (S00 – T98)	a	3 311	–	446	391	588	850	311	725	
	b	3 934	–	330	214	296	850	421	1 823	
Funktionseinschränkungen (U00 – U99)	a	–	–	–	–	–	–	–	–	
	b	–	–	–	–	–	–	–	–	
Faktoren, die den Gesundheitszustand beeinflussen und zur Inanspruchnahme des Gesundheitswesens führen (Z00 – Z99)	a	1 553	–	1 400	2	15	42	29	65	
	b	1 502	–	1 364	3	26	45	17	47	
<b>Insgesamt</b>	<b>a</b>	<b>31 632</b>	<b>–</b>	<b>3 893</b>	<b>1 715</b>	<b>3 653</b>	<b>9 671</b>	<b>4 832</b>	<b>7 868</b>	
	<b>b</b>	<b>36 928</b>	<b>–</b>	<b>3 278</b>	<b>2 293</b>	<b>6 646</b>	<b>8 950</b>	<b>4 469</b>	<b>11 292</b>	

1) Internationale statistische Klassifikation der Krankheiten und verwandter Gesundheitsprobleme (ICD-10)

Noch: 4. Entlassene oder verstorbene vollstationäre Patient(inn)en (einschl. Stundenfällen) 2018  
nach dem Wohnort sowie nach Altersgruppen, Geschlecht und Diagnosen

Noch: 4.1 Aus Krankenhäusern

Krankheitsart (Positionsnummer) <sup>1)</sup> a = männlich b = weiblich	Entlassene oder verstorbene vollstationäre Patientinnen und Patienten								
	insgesamt	Alter unbekannt	davon im Alter von ... bis unter ... Jahren						
			unter 15	15 – 25	25 – 40	40 – 65	65 – 75	75 und mehr	
<b>kreisfreie Stadt Köln</b>									
Bestimmte infektiöse und parasitäre Krankheiten (A00 – B99)	a	3 431	–	658	201	352	823	436	961
	b	3 472	–	531	234	390	653	435	1 229
Neubildungen (C00 – D48)	a	9 276	–	279	119	335	2 952	2 392	3 199
	b	10 369	–	211	165	932	4 287	2 141	2 633
Krankheiten des Blutes und der blutbildenden Organe sowie bestimmte Störungen mit Beteiligung des Immunsystems (D50 – D90)	a	728	–	115	41	78	164	85	245
	b	768	–	60	37	52	201	94	324
Endokrine, Ernährungs- und Stoffwechselkrankheiten (E00 – E90)	a	2 814	–	136	75	218	851	438	1 096
	b	3 804	–	127	148	406	954	516	1 653
Psychische und Verhaltensstörungen (F00 – F99)	a	8 123	–	115	746	2 522	3 771	410	559
	b	6 028	–	153	805	1 543	2 332	407	788
Krankheiten des Nervensystems (G00 – G99)	a	4 190	–	301	168	513	1 556	640	1 012
	b	3 848	–	234	266	515	1 202	579	1 052
Krankheiten des Auges und der Augenanhangsgebilde (H00 – H59)	a	1 882	–	83	38	108	532	460	661
	b	2 377	–	70	44	100	538	568	1 057
Krankheiten des Ohres und des Warzenfortsatzes (H60 – H95)	a	740	–	101	34	101	319	87	98
	b	920	–	83	51	142	347	123	174
Krankheiten des Kreislaufsystems (I00 – I99)	a	16 356	–	59	129	467	5 227	3 753	6 721
	b	13 443	–	51	105	325	2 640	2 854	7 468
Krankheiten des Atmungssystems (J00 – J99)	a	9 156	–	1 617	436	904	2 172	1 382	2 645
	b	8 143	–	1 123	496	807	1 791	1 348	2 578
Krankheiten des Verdauungssystems (K00 – K93)	a	11 547	–	463	580	1 632	4 563	1 728	2 581
	b	11 155	–	336	689	1 527	3 520	1 721	3 362
Krankheiten der Haut und der Unterhaut (L00 – L99)	a	1 686	–	165	243	378	523	141	236
	b	1 237	–	127	139	192	376	112	291
Krankheiten des Muskel-Skelett-Systems und des Bindegewebes (M00 – M99)	a	6 792	–	167	229	800	2 976	1 138	1 482
	b	9 603	–	191	264	702	3 567	1 881	2 998
Krankheiten des Urogenitalsystems (N00 – N99)	a	6 271	–	268	233	762	2 033	1 011	1 964
	b	6 919	–	211	533	1 457	2 194	844	1 680
Schwangerschaft, Geburt und Wochenbett (O00 – O99)	a	14 926	–	2	1 733	12 256	935	–	–
	b	1 291	–	1 291	–	–	–	–	–
Bestimmte Zustände, die ihren Ursprung in der Perinatalperiode haben (P00 – P96)	a	1 636	–	1 636	–	–	–	–	–
	b	1 291	–	1 291	–	–	–	–	–
Angeborene Fehlbildungen, Deformitäten und Chromosomenanomalien (Q00 – Q99)	a	799	–	566	54	67	75	17	20
	b	583	–	293	70	91	96	21	12
Symptome und abnorme klinische und Laborbefunde, die anderorts nicht klassifiziert sind (R00 – R99)	a	5 076	–	470	279	604	1 515	717	1 491
	b	5 788	–	549	559	706	1 408	633	1 933
Verletzungen, Vergiftungen und bestimmte andere Folgen äußerer Ursachen (S00 – T98)	a	10 629	–	1 297	1 043	1 719	3 003	1 055	2 512
	b	12 142	–	858	607	1 067	2 496	1 573	5 541
Funktionseinschränkungen (U00 – U99)	a	–	–	–	–	–	–	–	–
	b	–	–	–	–	–	–	–	–
Faktoren, die den Gesundheitszustand beeinflussen und zur Inanspruchnahme des Gesundheitswesens führen (Z00 – Z99)	a	4 693	–	4 302	10	30	112	80	159
	b	4 709	–	4 233	32	105	151	52	136
<b>Insgesamt</b>	<b>a</b>	<b>105 825</b>	<b>–</b>	<b>12 798</b>	<b>4 658</b>	<b>11 590</b>	<b>33 167</b>	<b>15 970</b>	<b>27 642</b>
	<b>b</b>	<b>121 525</b>	<b>–</b>	<b>10 734</b>	<b>6 977</b>	<b>23 315</b>	<b>29 688</b>	<b>15 902</b>	<b>34 909</b>

1) Internationale statistische Klassifikation der Krankheiten und verwandter Gesundheitsprobleme (ICD-10)

**Noch: 4. Entlassene oder verstorbene vollstationäre Patient(inn)en (einschl. Stundenfällen) 2018  
nach dem Wohnort sowie nach Altersgruppen, Geschlecht und Diagnosen**

**Noch: 4.1 Aus Krankenhäusern**

Krankheitsart (Positionsnummer) <sup>1)</sup>	a = männlich b = weiblich	Entlassene oder verstorbene vollstationäre Patientinnen und Patienten							
		insgesamt	Alter unbekannt	davon im Alter von ... bis unter ... Jahren					
				unter 15	15 – 25	25 – 40	40 – 65	65 – 75	75 und mehr
<b>kreisfreie Stadt Leverkusen</b>									
Bestimmte infektiöse und parasitäre Krankheiten (A00 – B99)	a	660	–	79	30	55	154	80	262
	b	664	–	77	36	66	120	84	281
Neubildungen (C00 – D48)	a	1 965	–	22	32	81	650	468	712
	b	1 914	–	56	14	90	802	424	528
Krankheiten des Blutes und der blutbildenden Organe sowie bestimmte Störungen mit Beteiligung des Immunsystems (D50 – D90)	a	135	–	14	16	5	26	10	64
	b	129	–	9	2	13	31	14	60
Endokrine, Ernährungs- und Stoffwechselkrankheiten (E00 – E90)	a	469	–	12	22	17	137	75	206
	b	594	–	14	21	52	134	58	315
Psychische und Verhaltensstörungen (F00 – F99)	a	1 300	–	15	118	406	606	62	93
	b	957	–	14	144	179	409	73	138
Krankheiten des Nervensystems (G00 – G99)	a	797	–	47	27	83	320	109	211
	b	824	–	51	61	86	323	113	190
Krankheiten des Auges und der Augenanhangsgebilde (H00 – H59)	a	292	–	28	7	16	91	62	88
	b	354	–	12	10	16	99	77	140
Krankheiten des Ohres und des Warzenfortsatzes (H60 – H95)	a	156	–	14	9	19	62	23	29
	b	189	–	18	8	28	68	22	45
Krankheiten des Kreislaufsystems (I00 – I99)	a	3 200	–	23	18	78	1 029	716	1 336
	b	2 579	–	7	17	50	529	484	1 492
Krankheiten des Atmungssystems (J00 – J99)	a	1 483	–	238	69	119	327	247	483
	b	1 245	–	191	62	112	293	168	419
Krankheiten des Verdauungssystems (K00 – K93)	a	1 973	–	90	89	213	801	258	522
	b	1 908	–	50	142	226	606	275	609
Krankheiten der Haut und der Unterhaut (L00 – L99)	a	372	–	35	54	91	125	25	42
	b	326	–	25	34	55	117	34	61
Krankheiten des Muskel-Skelett-Systems und des Bindegewebes (M00 – M99)	a	1 287	–	35	38	109	609	200	296
	b	1 742	–	30	43	113	638	322	596
Krankheiten des Urogenitalsystems (N00 – N99)	a	914	–	32	40	93	294	173	282
	b	1 046	–	23	94	219	341	131	238
Schwangerschaft, Geburt und Wochenbett (O00 – O99)	b	2 442	–	–	349	1 993	100	–	–
Bestimmte Zustände, die ihren Ursprung in der Perinatalperiode haben (P00 – P96)	a	267	–	267	–	–	–	–	–
	b	222	–	222	–	–	–	–	–
Angeborene Fehlbildungen, Deformitäten und Chromosomenanomalien (Q00 – Q99)	a	105	–	73	5	5	16	2	4
	b	100	–	47	8	15	22	6	2
Symptome und abnorme klinische und Laborbefunde, die anderorts nicht klassifiziert sind (R00 – R99)	a	778	–	59	46	90	228	94	261
	b	997	–	74	96	117	260	93	357
Verletzungen, Vergiftungen und bestimmte andere Folgen äußerer Ursachen (S00 – T98)	a	1 685	–	234	172	218	480	194	387
	b	1 910	–	185	109	148	443	215	810
Funktionseinschränkungen (U00 – U99)	a	–	–	–	–	–	–	–	–
	b	–	–	–	–	–	–	–	–
Faktoren, die den Gesundheitszustand beeinflussen und zur Inanspruchnahme des Gesundheitswesens führen (Z00 – Z99)	a	674	–	558	4	11	22	18	61
	b	679	–	585	8	18	26	14	28
<b>Insgesamt</b>	<b>a</b>	<b>18 512</b>	<b>–</b>	<b>1 875</b>	<b>796</b>	<b>1 709</b>	<b>5 977</b>	<b>2 816</b>	<b>5 339</b>
	<b>b</b>	<b>20 821</b>	<b>–</b>	<b>1 690</b>	<b>1 258</b>	<b>3 596</b>	<b>5 361</b>	<b>2 607</b>	<b>6 309</b>

1) Internationale statistische Klassifikation der Krankheiten und verwandter Gesundheitsprobleme (ICD-10)

Noch: 4. Entlassene oder verstorbene vollstationäre Patient(inn)en (einschl. Stundenfällen) 2018  
nach dem Wohnort sowie nach Altersgruppen, Geschlecht und Diagnosen

Noch: 4.1 Aus Krankenhäusern

Krankheitsart (Positionsnummer) <sup>1)</sup> a = männlich b = weiblich	Entlassene oder verstorbene vollstationäre Patientinnen und Patienten								
	insgesamt	Alter unbekannt	davon im Alter von ... bis unter ... Jahren						
			unter 15	15 – 25	25 – 40	40 – 65	65 – 75	75 und mehr	
<b>Städteregion Aachen</b>									
Bestimmte infektiöse und parasitäre Krankheiten (A00 – B99)	a	2 598	–	460	152	239	581	388	778
	b	2 524	–	422	194	200	485	301	922
Neubildungen (C00 – D48)	a	5 533	–	109	60	184	1 848	1 546	1 786
	b	6 007	–	142	105	372	2 461	1 280	1 647
Krankheiten des Blutes und der blutbildenden Organe sowie bestimmte Störungen mit Beteiligung des Immunsystems (D50 – D90)	a	378	–	49	21	21	88	55	144
	b	457	–	27	22	38	88	65	217
Endokrine, Ernährungs- und Stoffwechselkrankheiten (E00 – E90)	a	1 487	–	63	65	82	494	262	521
	b	1 902	–	43	48	153	518	255	885
Psychische und Verhaltensstörungen (F00 – F99)	a	4 048	–	126	538	1 105	1 697	256	326
	b	3 553	–	172	561	690	1 375	268	487
Krankheiten des Nervensystems (G00 – G99)	a	2 474	–	167	137	240	958	397	575
	b	2 287	–	173	202	309	660	315	628
Krankheiten des Auges und der Augenanhangsgebilde (H00 – H59)	a	923	–	27	29	38	301	203	325
	b	1 016	–	47	17	48	243	210	451
Krankheiten des Ohres und des Warzenfortsatzes (H60 – H95)	a	398	–	61	27	42	144	53	71
	b	540	–	52	25	59	199	95	110
Krankheiten des Kreislaufsystems (I00 – I99)	a	10 290	–	35	78	290	3 326	2 617	3 944
	b	8 586	–	37	72	166	1 797	1 806	4 708
Krankheiten des Atmungssystems (J00 – J99)	a	4 991	–	817	251	423	1 196	852	1 452
	b	4 089	–	593	265	284	888	684	1 375
Krankheiten des Verdauungssystems (K00 – K93)	a	7 220	–	315	415	967	2 694	1 228	1 601
	b	7 043	–	271	461	839	2 294	1 083	2 095
Krankheiten der Haut und der Unterhaut (L00 – L99)	a	1 328	–	156	198	284	391	130	169
	b	1 020	–	89	143	144	331	112	201
Krankheiten des Muskel-Skelett-Systems und des Bindegewebes (M00 – M99)	a	4 581	–	89	193	435	2 121	840	903
	b	5 864	–	80	185	365	2 349	1 203	1 682
Krankheiten des Urogenitalsystems (N00 – N99)	a	3 439	–	72	137	318	1 232	676	1 004
	b	3 998	–	113	354	701	1 337	504	989
Schwangerschaft, Geburt und Wochenbett (O00 – O99)	a	–	–	–	–	–	–	–	–
	b	6 852	–	4	934	5 619	295	–	–
Bestimmte Zustände, die ihren Ursprung in der Perinatalperiode haben (P00 – P96)	a	995	–	995	–	–	–	–	–
	b	891	–	891	–	–	–	–	–
Angeborene Fehlbildungen, Deformitäten und Chromosomenanomalien (Q00 – Q99)	a	364	–	236	25	25	66	8	4
	b	323	–	181	41	39	48	7	7
Symptome und abnorme klinische und Laborbefunde, die anderorts nicht klassifiziert sind (R00 – R99)	a	2 679	–	241	218	317	874	347	682
	b	3 071	–	272	374	366	832	362	865
Verletzungen, Vergiftungen und bestimmte andere Folgen äußerer Ursachen (S00 – T98)	a	6 311	–	731	818	995	1 796	664	1 307
	b	6 870	–	547	451	488	1 576	960	2 848
Funktionseinschränkungen (U00 – U99)	a	–	–	–	–	–	–	–	–
	b	–	–	–	–	–	–	–	–
Faktoren, die den Gesundheitszustand beeinflussen und zur Inanspruchnahme des Gesundheitswesens führen (Z00 – Z99)	a	2 062	–	1 747	20	18	100	51	126
	b	2 075	–	1 757	31	72	94	43	78
<b>Insgesamt</b>	a	<b>62 099</b>	–	<b>6 496</b>	<b>3 382</b>	<b>6 023</b>	<b>19 907</b>	<b>10 573</b>	<b>15 718</b>
	b	<b>68 968</b>	–	<b>5 913</b>	<b>4 485</b>	<b>10 952</b>	<b>17 870</b>	<b>9 553</b>	<b>20 195</b>

1) Internationale statistische Klassifikation der Krankheiten und verwandter Gesundheitsprobleme (ICD-10)

**Noch: 4. Entlassene oder verstorbene vollstationäre Patient(inn)en (einschl. Stundenfällen) 2018  
nach dem Wohnort sowie nach Altersgruppen, Geschlecht und Diagnosen**

**Noch: 4.1 Aus Krankenhäusern**

Krankheitsart (Positionsnummer) <sup>1)</sup>  a = männlich b = weiblich	Entlassene oder verstorbene vollstationäre Patientinnen und Patienten									
	insgesamt	Alter unbekannt	davon im Alter von ... bis unter ... Jahren							
			unter 15	15 – 25	25 – 40	40 – 65	65 – 75	75 und mehr		
<b>Kreis Düren</b>										
Bestimmte infektiöse und parasitäre Krankheiten (A00 – B99)	a	1 317	1	258	91	133	315	162	357	
	b	1 329	–	239	124	105	278	143	440	
Neubildungen (C00 – D48)	a	3 451	–	29	18	133	1 178	1 081	1 012	
	b	3 430	–	21	57	218	1 592	743	799	
Krankheiten des Blutes und der blutbildenden Organe sowie bestimmte Störungen mit Beteiligung des Immunsystems (D50 – D90)	a	202	–	19	14	10	53	40	66	
	b	268	–	7	12	14	55	36	144	
Endokrine, Ernährungs- und Stoffwechselkrankheiten (E00 – E90)	a	840	–	42	25	58	290	138	287	
	b	1 013	–	27	33	68	271	134	480	
Psychische und Verhaltensstörungen (F00 – F99)	a	2 431	–	71	300	692	1 043	145	180	
	b	2 090	–	76	367	406	792	153	296	
Krankheiten des Nervensystems (G00 – G99)	a	1 177	–	71	73	115	415	207	296	
	b	1 218	–	65	116	169	392	149	327	
Krankheiten des Auges und der Augenanhangsgebilde (H00 – H59)	a	487	–	24	11	18	156	117	161	
	b	525	–	28	18	33	129	123	194	
Krankheiten des Ohres und des Warzenfortsatzes (H60 – H95)	a	299	–	35	6	33	139	44	42	
	b	335	–	18	14	31	153	59	60	
Krankheiten des Kreislaufsystems (I00 – I99)	a	5 987	–	31	49	146	1 992	1 499	2 270	
	b	4 994	–	24	39	97	1 126	973	2 735	
Krankheiten des Atmungssystems (J00 – J99)	a	2 738	–	526	128	201	659	450	774	
	b	2 288	–	353	139	163	610	361	662	
Krankheiten des Verdauungssystems (K00 – K93)	a	3 616	–	141	193	448	1 519	577	738	
	b	3 531	–	120	270	414	1 219	512	996	
Krankheiten der Haut und der Unterhaut (L00 – L99)	a	592	–	50	78	134	205	56	69	
	b	486	–	51	66	72	135	40	122	
Krankheiten des Muskel-Skelett-Systems und des Bindegewebes (M00 – M99)	a	2 752	–	52	66	253	1 408	508	465	
	b	3 583	–	52	92	266	1 564	707	902	
Krankheiten des Urogenitalsystems (N00 – N99)	a	1 922	–	60	71	200	702	354	535	
	b	2 086	–	54	167	342	783	253	487	
Schwangerschaft, Geburt und Wochenbett (O00 – O99)	a	–	–	–	–	–	–	–	–	
	b	3 387	–	–	549	2 707	131	–	–	
Bestimmte Zustände, die ihren Ursprung in der Perinatalperiode haben (P00 – P96)	a	321	–	321	–	–	–	–	–	
	b	281	–	281	–	–	–	–	–	
Angeborene Fehlbildungen, Deformitäten und Chromosomenanomalien (Q00 – Q99)	a	151	–	91	18	11	27	4	–	
	b	143	–	51	25	26	34	4	3	
Symptome und abnorme klinische und Laborbefunde, die anderorts nicht klassifiziert sind (R00 – R99)	a	1 699	–	172	158	205	561	210	393	
	b	2 054	–	195	245	231	602	243	538	
Verletzungen, Vergiftungen und bestimmte andere Folgen äußerer Ursachen (S00 – T98)	a	3 239	–	399	399	445	932	350	714	
	b	3 528	–	292	214	231	836	458	1 497	
Funktionseinschränkungen (U00 – U99)	a	–	–	–	–	–	–	–	–	
	b	–	–	–	–	–	–	–	–	
Faktoren, die den Gesundheitszustand beeinflussen und zur Inanspruchnahme des Gesundheitswesens führen (Z00 – Z99)	a	1 126	–	995	–	11	54	19	47	
	b	1 140	–	956	9	37	63	28	47	
<b>Insgesamt</b>	<b>a</b>	<b>34 347</b>	<b>1</b>	<b>3 387</b>	<b>1 698</b>	<b>3 246</b>	<b>11 648</b>	<b>5 961</b>	<b>8 406</b>	
	<b>b</b>	<b>37 709</b>	<b>–</b>	<b>2 910</b>	<b>2 556</b>	<b>5 630</b>	<b>10 765</b>	<b>5 119</b>	<b>10 729</b>	

1) Internationale statistische Klassifikation der Krankheiten und verwandter Gesundheitsprobleme (ICD-10)

Noch: 4. Entlassene oder verstorbene vollstationäre Patient(inn)en (einschl. Stundenfällen) 2018  
nach dem Wohnort sowie nach Altersgruppen, Geschlecht und Diagnosen

Noch: 4.1 Aus Krankenhäusern

Krankheitsart (Positionsnummer) <sup>1)</sup> a = männlich b = weiblich	Entlassene oder verstorbene vollstationäre Patientinnen und Patienten								
	insgesamt	Alter unbekannt	davon im Alter von ... bis unter ... Jahren						
			unter 15	15 – 25	25 – 40	40 – 65	65 – 75	75 und mehr	
<b>Rhein-Erft-Kreis</b>									
Bestimmte infektiöse und parasitäre Krankheiten (A00 – B99)	a	1 640	–	321	82	145	357	249	486
	b	1 750	–	264	106	131	334	240	675
Neubildungen (C00 – D48)	a	4 588	–	68	41	167	1 532	1 256	1 524
	b	4 847	–	104	57	284	2 117	1 002	1 283
Krankheiten des Blutes und der blutbildenden Organe sowie bestimmte Störungen mit Beteiligung des Immunsystems (D50 – D90)	a	318	–	28	6	19	68	54	143
	b	329	–	20	10	21	71	58	149
Endokrine, Ernährungs- und Stoffwechselkrankheiten (E00 – E90)	a	1 356	–	55	54	88	410	236	513
	b	1 574	–	72	60	116	373	196	757
Psychische und Verhaltensstörungen (F00 – F99)	a	2 797	–	85	438	684	1 224	157	209
	b	2 466	–	117	425	461	925	186	352
Krankheiten des Nervensystems (G00 – G99)	a	2 106	–	112	75	196	916	322	485
	b	1 960	–	117	126	208	682	316	511
Krankheiten des Auges und der Augenanhangsgebilde (H00 – H59)	a	916	–	35	18	40	287	227	309
	b	1 176	–	36	23	36	253	298	530
Krankheiten des Ohres und des Warzenfortsatzes (H60 – H95)	a	360	–	49	12	48	162	43	46
	b	418	–	32	9	52	157	71	97
Krankheiten des Kreislaufsystems (I00 – I99)	a	8 853	–	36	62	199	2 858	2 153	3 545
	b	7 522	–	40	52	156	1 609	1 628	4 037
Krankheiten des Atmungssystems (J00 – J99)	a	4 026	–	703	173	317	847	664	1 322
	b	3 541	–	489	229	248	824	632	1 119
Krankheiten des Verdauungssystems (K00 – K93)	a	5 624	–	210	273	601	2 228	893	1 419
	b	5 906	–	184	339	673	1 955	971	1 784
Krankheiten der Haut und der Unterhaut (L00 – L99)	a	688	–	73	82	129	236	69	99
	b	636	–	45	75	85	195	74	162
Krankheiten des Muskel-Skelett-Systems und des Bindegewebes (M00 – M99)	a	3 841	–	69	126	335	1 754	772	785
	b	5 074	–	67	118	272	1 992	1 169	1 456
Krankheiten des Urogenitalsystems (N00 – N99)	a	3 030	–	94	106	288	1 038	612	892
	b	3 263	–	80	252	579	1 168	433	751
Schwangerschaft, Geburt und Wochenbett (O00 – O99)	b	6 452	–	–	860	5 285	307	–	–
Bestimmte Zustände, die ihren Ursprung in der Perinatalperiode haben (P00 – P96)	a	591	–	591	–	–	–	–	–
	b	529	–	529	–	–	–	–	–
Angeborene Fehlbildungen, Deformitäten und Chromosomenanomalien (Q00 – Q99)	a	317	–	222	26	19	38	7	5
	b	236	–	133	33	22	35	5	8
Symptome und abnorme klinische und Laborbefunde, die anderorts nicht klassifiziert sind (R00 – R99)	a	2 511	–	226	168	272	801	339	705
	b	3 035	–	220	260	382	842	410	921
Verletzungen, Vergiftungen und bestimmte andere Folgen äußerer Ursachen (S00 – T98)	a	4 869	2	564	472	579	1 441	550	1 261
	b	5 714	–	435	265	327	1 287	843	2 557
Funktionseinschränkungen (U00 – U99)	a	–	–	–	–	–	–	–	–
	b	–	–	–	–	–	–	–	–
Faktoren, die den Gesundheitszustand beeinflussen und zur Inanspruchnahme des Gesundheitswesens führen (Z00 – Z99)	a	2 045	–	1 827	10	10	66	36	96
	b	2 093	–	1 857	14	44	79	28	71
<b>Insgesamt</b>	a	<b>50 476</b>	<b>2</b>	<b>5 368</b>	<b>2 224</b>	<b>4 136</b>	<b>16 263</b>	<b>8 639</b>	<b>13 844</b>
	b	<b>58 521</b>	<b>–</b>	<b>4 841</b>	<b>3 313</b>	<b>9 382</b>	<b>15 205</b>	<b>8 560</b>	<b>17 220</b>

1) Internationale statistische Klassifikation der Krankheiten und verwandter Gesundheitsprobleme (ICD-10)

**Noch: 4. Entlassene oder verstorbene vollstationäre Patient(inn)en (einschl. Stundenfällen) 2018  
nach dem Wohnort sowie nach Altersgruppen, Geschlecht und Diagnosen**

**Noch: 4.1 Aus Krankenhäusern**

Krankheitsart (Positionsnummer) <sup>1)</sup>	a = männlich b = weiblich	Entlassene oder verstorbene vollstationäre Patientinnen und Patienten							
		insgesamt	Alter unbekannt	davon im Alter von ... bis unter ... Jahren					
				unter 15	15 – 25	25 – 40	40 – 65	65 – 75	75 und mehr
<b>Kreis Euskirchen</b>									
Bestimmte infektiöse und parasitäre Krankheiten (A00 – B99)	a	983	–	271	90	86	220	115	201
	b	1 004	–	228	114	72	212	115	263
Neubildungen (C00 – D48)	a	2 029	–	77	13	55	695	583	606
	b	2 122	–	22	20	120	983	455	522
Krankheiten des Blutes und der blutbildenden Organe sowie bestimmte Störungen mit Beteiligung des Immunsystems (D50 – D90)	a	136	–	11	3	11	23	27	61
	b	161	–	5	5	7	30	30	84
Endokrine, Ernährungs- und Stoffwechselkrankheiten (E00 – E90)	a	517	–	16	8	41	180	95	177
	b	621	–	16	24	41	196	70	274
Psychische und Verhaltensstörungen (F00 – F99)	a	1 852	–	40	246	477	849	123	117
	b	1 533	–	47	222	268	629	152	215
Krankheiten des Nervensystems (G00 – G99)	a	790	–	44	31	62	304	138	211
	b	878	–	36	78	102	318	120	224
Krankheiten des Auges und der Augenanhangsgebilde (H00 – H59)	a	540	–	13	11	15	141	127	233
	b	581	–	13	6	11	100	158	293
Krankheiten des Ohres und des Warzenfortsatzes (H60 – H95)	a	183	–	15	6	28	72	32	30
	b	192	–	15	7	21	74	33	42
Krankheiten des Kreislaufsystems (I00 – I99)	a	4 370	–	13	44	125	1 554	1 072	1 562
	b	3 838	–	7	24	101	983	825	1 898
Krankheiten des Atmungssystems (J00 – J99)	a	1 922	–	327	77	180	506	330	502
	b	1 564	–	213	111	137	419	240	444
Krankheiten des Verdauungssystems (K00 – K93)	a	2 547	–	105	124	281	1 090	419	528
	b	2 456	–	95	168	283	848	370	692
Krankheiten der Haut und der Unterhaut (L00 – L99)	a	402	–	30	48	74	163	30	57
	b	317	–	20	43	48	114	37	55
Krankheiten des Muskel-Skelett-Systems und des Bindegewebes (M00 – M99)	a	2 106	–	31	60	171	1 065	402	377
	b	2 535	–	36	56	160	1 101	491	691
Krankheiten des Urogenitalsystems (N00 – N99)	a	1 575	–	55	55	128	529	279	529
	b	1 679	–	63	129	238	538	223	488
Schwangerschaft, Geburt und Wochenbett (O00 – O99)	a	–	–	–	–	–	–	–	–
	b	2 509	–	–	382	2 055	72	–	–
Bestimmte Zustände, die ihren Ursprung in der Perinatalperiode haben (P00 – P96)	a	168	–	168	–	–	–	–	–
	b	135	–	135	–	–	–	–	–
Angeborene Fehlbildungen, Deformitäten und Chromosomenanomalien (Q00 – Q99)	a	133	–	83	14	12	21	3	–
	b	106	–	46	13	11	28	4	4
Symptome und abnorme klinische und Laborbefunde, die anderorts nicht klassifiziert sind (R00 – R99)	a	1 023	–	111	92	121	291	143	265
	b	1 130	–	126	158	161	291	116	278
Verletzungen, Vergiftungen und bestimmte andere Folgen äußerer Ursachen (S00 – T98)	a	2 549	–	307	292	359	783	278	530
	b	2 732	–	247	205	208	626	333	1 113
Funktionseinschränkungen (U00 – U99)	a	–	–	–	–	–	–	–	–
	b	–	–	–	–	–	–	–	–
Faktoren, die den Gesundheitszustand beeinflussen und zur Inanspruchnahme des Gesundheitswesens führen (Z00 – Z99)	a	899	–	787	1	6	31	27	47
	b	939	–	854	6	9	17	14	39
<b>Insgesamt</b>	a	<b>24 724</b>	–	<b>2 504</b>	<b>1 215</b>	<b>2 232</b>	<b>8 517</b>	<b>4 223</b>	<b>6 033</b>
	b	<b>27 032</b>	–	<b>2 224</b>	<b>1 771</b>	<b>4 053</b>	<b>7 579</b>	<b>3 786</b>	<b>7 619</b>

1) Internationale statistische Klassifikation der Krankheiten und verwandter Gesundheitsprobleme (ICD-10)

Noch: 4. Entlassene oder verstorbene vollstationäre Patient(inn)en (einschl. Stundenfällen) 2018  
nach dem Wohnort sowie nach Altersgruppen, Geschlecht und Diagnosen

Noch: 4.1 Aus Krankenhäusern

Krankheitsart (Positionsnummer) <sup>1)</sup>	a = männlich b = weiblich	Entlassene oder verstorbene vollstationäre Patientinnen und Patienten							
		insgesamt	Alter unbekannt	davon im Alter von ... bis unter ... Jahren					
				unter 15	15 – 25	25 – 40	40 – 65	65 – 75	75 und mehr
<b>Kreis Heinsberg</b>									
Bestimmte infektiöse und parasitäre Krankheiten (A00 – B99)	a	1 163	–	256	105	112	241	159	290
	b	1 199	–	228	95	119	214	148	395
Neubildungen (C00 – D48)	a	2 956	–	27	21	88	926	930	964
	b	2 781	–	64	30	115	1 245	672	655
Krankheiten des Blutes und der blutbildenden Organe sowie bestimmte Störungen mit Beteiligung des Immunsystems (D50 – D90)	a	202	–	16	3	11	49	37	86
	b	260	–	10	11	13	39	42	145
Endokrine, Ernährungs- und Stoffwechselkrankheiten (E00 – E90)	a	667	–	31	15	40	208	118	255
	b	900	–	31	28	95	262	100	384
Psychische und Verhaltensstörungen (F00 – F99)	a	1 766	–	85	252	459	733	84	153
	b	1 669	–	69	275	306	658	130	231
Krankheiten des Nervensystems (G00 – G99)	a	1 196	–	90	58	125	482	196	245
	b	1 126	–	70	102	121	402	153	278
Krankheiten des Auges und der Augenanhangsgebilde (H00 – H59)	a	328	–	23	9	18	102	87	89
	b	389	–	22	15	23	120	74	135
Krankheiten des Ohres und des Warzenfortsatzes (H60 – H95)	a	202	–	34	9	20	80	28	31
	b	289	–	30	8	30	110	56	55
Krankheiten des Kreislaufsystems (I00 – I99)	a	4 637	–	33	45	109	1 517	1 177	1 756
	b	3 717	–	30	47	74	767	733	2 066
Krankheiten des Atmungssystems (J00 – J99)	a	2 368	–	457	91	169	558	405	688
	b	1 911	–	329	137	154	505	248	538
Krankheiten des Verdauungssystems (K00 – K93)	a	3 611	–	128	190	401	1 471	634	787
	b	3 813	–	162	254	422	1 338	587	1 050
Krankheiten der Haut und der Unterhaut (L00 – L99)	a	441	–	35	62	66	160	52	66
	b	455	–	36	62	60	155	59	83
Krankheiten des Muskel-Skelett-Systems und des Bindegewebes (M00 – M99)	a	2 681	–	48	56	253	1 427	497	400
	b	3 075	–	39	88	193	1 342	617	796
Krankheiten des Urogenitalsystems (N00 – N99)	a	1 976	–	57	67	213	652	389	598
	b	2 054	–	44	166	340	759	218	527
Schwangerschaft, Geburt und Wochenbett (O00 – O99)	a	–	–	–	–	–	–	–	–
	b	3 147	–	1	469	2 571	106	–	–
Bestimmte Zustände, die ihren Ursprung in der Perinatalperiode haben (P00 – P96)	a	278	–	278	–	–	–	–	–
	b	248	–	248	–	–	–	–	–
Angeborene Fehlbildungen, Deformitäten und Chromosomenanomalien (Q00 – Q99)	a	167	–	130	6	5	20	5	1
	b	130	–	60	16	25	20	7	2
Symptome und abnorme klinische und Laborbefunde, die anderorts nicht klassifiziert sind (R00 – R99)	a	1 671	–	153	123	194	541	237	423
	b	1 839	–	182	236	216	514	191	500
Verletzungen, Vergiftungen und bestimmte andere Folgen äußerer Ursachen (S00 – T98)	a	2 795	–	284	337	419	841	356	558
	b	3 042	–	227	208	187	754	442	1 224
Funktionseinschränkungen (U00 – U99)	a	–	–	–	–	–	–	–	–
	b	–	–	–	–	–	–	–	–
Faktoren, die den Gesundheitszustand beeinflussen und zur Inanspruchnahme des Gesundheitswesens führen (Z00 – Z99)	a	1 153	–	998	7	8	51	38	51
	b	1 148	–	991	13	34	43	24	43
<b>Insgesamt</b>	a	<b>30 258</b>	–	<b>3 163</b>	<b>1 456</b>	<b>2 710</b>	<b>10 059</b>	<b>5 429</b>	<b>7 441</b>
	b	<b>33 192</b>	–	<b>2 873</b>	<b>2 260</b>	<b>5 098</b>	<b>9 353</b>	<b>4 501</b>	<b>9 107</b>

1) Internationale statistische Klassifikation der Krankheiten und verwandter Gesundheitsprobleme (ICD-10)



**Noch: 4. Entlassene oder verstorbene vollstationäre Patient(inn)en (einschl. Stundenfällen) 2018  
nach dem Wohnort sowie nach Altersgruppen, Geschlecht und Diagnosen**

**Noch: 4.1 Aus Krankenhäusern**

Krankheitsart (Positionsnummer) <sup>1)</sup>  a = männlich b = weiblich	Entlassene oder verstorbene vollstationäre Patientinnen und Patienten									
	insgesamt	Alter unbekannt	davon im Alter von ... bis unter ... Jahren							
			unter 15	15 – 25	25 – 40	40 – 65	65 – 75	75 und mehr		
<b>Oberbergischer Kreis</b>										
Bestimmte infektiöse und parasitäre Krankheiten (A00 – B99)	a	1 044	–	253	69	79	230	146	267	
	b	1 105	–	215	86	77	208	111	408	
Neubildungen (C00 – D48)	a	2 942	–	43	36	112	972	799	980	
	b	2 857	–	23	42	159	1 189	590	854	
Krankheiten des Blutes und der blutbildenden Organe sowie bestimmte Störungen mit Beteiligung des Immunsystems (D50 – D90)	a	149	–	11	6	8	36	23	65	
	b	211	–	7	8	11	43	27	115	
Endokrine, Ernährungs- und Stoffwechselkrankheiten (E00 – E90)	a	825	–	57	26	201	217	108	216	
	b	916	–	52	36	82	268	87	391	
Psychische und Verhaltensstörungen (F00 – F99)	a	2 694	–	130	281	675	1 280	156	172	
	b	2 292	–	114	314	421	931	183	329	
Krankheiten des Nervensystems (G00 – G99)	a	1 555	–	51	66	177	685	276	300	
	b	1 399	–	58	86	134	502	202	417	
Krankheiten des Auges und der Augenanhangsgebilde (H00 – H59)	a	479	–	20	7	24	175	91	162	
	b	506	–	21	11	22	139	123	190	
Krankheiten des Ohres und des Warzenfortsatzes (H60 – H95)	a	268	–	32	14	29	119	42	32	
	b	258	–	25	11	34	101	39	48	
Krankheiten des Kreislaufsystems (I00 – I99)	a	5 814	–	28	51	144	2 015	1 361	2 215	
	b	4 920	–	25	36	108	1 083	918	2 750	
Krankheiten des Atmungssystems (J00 – J99)	a	2 580	–	385	110	177	623	440	845	
	b	1 995	–	239	172	122	500	303	659	
Krankheiten des Verdauungssystems (K00 – K93)	a	3 460	–	117	178	422	1 389	556	798	
	b	3 262	–	78	209	380	1 126	442	1 027	
Krankheiten der Haut und der Unterhaut (L00 – L99)	a	628	–	55	110	104	208	73	78	
	b	500	–	31	59	64	148	61	137	
Krankheiten des Muskel-Skelett-Systems und des Bindegewebes (M00 – M99)	a	2 701	–	52	101	253	1 344	446	505	
	b	3 366	–	47	92	199	1 347	645	1 036	
Krankheiten des Urogenitalsystems (N00 – N99)	a	1 799	–	89	55	196	608	333	518	
	b	1 866	–	48	166	297	625	240	490	
Schwangerschaft, Geburt und Wochenbett (O00 – O99)	b	3 686	–	–	605	2 975	106	–	–	
Bestimmte Zustände, die ihren Ursprung in der Perinatalperiode haben (P00 – P96)	a	428	–	428	–	–	–	–	–	
	b	323	–	323	–	–	–	–	–	
Angeborene Fehlbildungen, Deformitäten und Chromosomenanomalien (Q00 – Q99)	a	196	–	147	7	10	24	6	2	
	b	137	–	72	21	17	24	3	–	
Symptome und abnorme klinische und Laborbefunde, die anderorts nicht klassifiziert sind (R00 – R99)	a	1 425	1	180	113	143	468	167	353	
	b	1 725	–	208	217	185	438	185	492	
Verletzungen, Vergiftungen und bestimmte andere Folgen äußerer Ursachen (S00 – T98)	a	3 306	–	412	411	399	940	367	777	
	b	3 638	–	316	227	220	787	451	1 637	
Funktionseinschränkungen (U00 – U99)	a	–	–	–	–	–	–	–	–	
	b	–	–	–	–	–	–	–	–	
Faktoren, die den Gesundheitszustand beeinflussen und zur Inanspruchnahme des Gesundheitswesens führen (Z00 – Z99)	a	1 098	–	872	9	9	82	48	78	
	b	1 122	–	946	12	26	49	44	45	
<b>Insgesamt</b>	<b>a</b>	<b>33 391</b>	<b>1</b>	<b>3 362</b>	<b>1 650</b>	<b>3 162</b>	<b>11 415</b>	<b>5 438</b>	<b>8 363</b>	
	<b>b</b>	<b>36 084</b>	<b>–</b>	<b>2 848</b>	<b>2 410</b>	<b>5 533</b>	<b>9 614</b>	<b>4 654</b>	<b>11 025</b>	

1) Internationale statistische Klassifikation der Krankheiten und verwandter Gesundheitsprobleme (ICD-10)

Noch: 4. Entlassene oder verstorbene vollstationäre Patient(inn)en (einschl. Stundenfällen) 2018  
nach dem Wohnort sowie nach Altersgruppen, Geschlecht und Diagnosen

Noch: 4.1 Aus Krankenhäusern

Krankheitsart (Positionsnummer) <sup>1)</sup> a = männlich b = weiblich	Entlassene oder verstorbene vollstationäre Patientinnen und Patienten									
	insgesamt	Alter unbekannt	davon im Alter von ... bis unter ... Jahren							
			unter 15	15 – 25	25 – 40	40 – 65	65 – 75	75 und mehr		
<b>Rheinisch-Bergischer Kreis</b>										
Bestimmte infektiöse und parasitäre Krankheiten (A00 – B99)	a	911	–	121	53	89	238	122	288	
	b	902	–	107	74	65	187	117	352	
Neubildungen (C00 – D48)	a	2 833	–	46	44	84	791	783	1 085	
	b	3 114	–	57	41	160	1 302	635	919	
Krankheiten des Blutes und der blutbildenden Organe sowie bestimmte Störungen mit Beteiligung des Immunsystems (D50 – D90)	a	195	–	11	4	13	40	38	89	
	b	205	–	10	9	9	46	23	108	
Endokrine, Ernährungs- und Stoffwechselkrankheiten (E00 – E90)	a	848	–	37	23	67	182	184	355	
	b	965	–	34	35	56	244	132	464	
Psychische und Verhaltensstörungen (F00 – F99)	a	1 995	–	66	221	547	890	105	166	
	b	1 571	–	37	245	311	589	105	284	
Krankheiten des Nervensystems (G00 – G99)	a	1 411	–	72	51	102	565	237	384	
	b	1 381	–	67	70	146	461	211	426	
Krankheiten des Auges und der Augenanhangsgebilde (H00 – H59)	a	595	–	18	10	25	165	155	222	
	b	610	–	14	13	26	145	144	268	
Krankheiten des Ohres und des Warzenfortsatzes (H60 – H95)	a	297	–	22	10	34	135	51	45	
	b	314	–	18	22	28	122	50	74	
Krankheiten des Kreislaufsystems (I00 – I99)	a	5 112	–	10	30	82	1 544	1 173	2 273	
	b	4 115	–	16	35	70	819	838	2 337	
Krankheiten des Atmungssystems (J00 – J99)	a	2 476	–	378	103	173	542	352	928	
	b	2 148	–	247	129	138	514	363	757	
Krankheiten des Verdauungssystems (K00 – K93)	a	3 595	–	120	150	379	1 496	620	830	
	b	3 296	–	92	174	327	1 102	524	1 077	
Krankheiten der Haut und der Unterhaut (L00 – L99)	a	445	–	35	56	63	147	57	87	
	b	395	–	31	42	52	115	37	118	
Krankheiten des Muskel-Skelett-Systems und des Bindegewebes (M00 – M99)	a	2 262	–	48	61	201	968	414	570	
	b	3 339	–	49	98	193	1 213	660	1 126	
Krankheiten des Urogenitalsystems (N00 – N99)	a	2 077	–	63	61	164	703	395	691	
	b	2 078	–	43	117	304	798	267	549	
Schwangerschaft, Geburt und Wochenbett (O00 – O99)	a	–	–	–	–	–	–	–	–	
	b	3 343	–	1	358	2 808	176	–	–	
Bestimmte Zustände, die ihren Ursprung in der Perinatalperiode haben (P00 – P96)	a	300	–	300	–	–	–	–	–	
	b	252	–	252	–	–	–	–	–	
Angeborene Fehlbildungen, Deformitäten und Chromosomenanomalien (Q00 – Q99)	a	172	–	114	9	8	29	6	6	
	b	140	–	76	25	15	20	3	1	
Symptome und abnorme klinische und Laborbefunde, die anderorts nicht klassifiziert sind (R00 – R99)	a	1 723	–	128	93	152	487	255	608	
	b	1 964	–	127	142	163	530	251	751	
Verletzungen, Vergiftungen und bestimmte andere Folgen äußerer Ursachen (S00 – T98)	a	3 159	–	327	330	360	899	372	871	
	b	3 592	–	244	171	174	778	499	1 726	
Funktionseinschränkungen (U00 – U99)	a	–	–	–	–	–	–	–	–	
	b	–	–	–	–	–	–	–	–	
Faktoren, die den Gesundheitszustand beeinflussen und zur Inanspruchnahme des Gesundheitswesens führen (Z00 – Z99)	a	1 068	–	894	6	17	43	21	87	
	b	996	–	840	5	29	56	13	53	
<b>Insgesamt</b>	a	<b>31 474</b>	–	<b>2 810</b>	<b>1 315</b>	<b>2 560</b>	<b>9 864</b>	<b>5 340</b>	<b>9 585</b>	
	b	<b>34 720</b>	–	<b>2 362</b>	<b>1 805</b>	<b>5 074</b>	<b>9 217</b>	<b>4 872</b>	<b>11 390</b>	

1) Internationale statistische Klassifikation der Krankheiten und verwandter Gesundheitsprobleme (ICD-10)

**Noch: 4. Entlassene oder verstorbene vollstationäre Patient(inn)en (einschl. Stundenfällen) 2018  
nach dem Wohnort sowie nach Altersgruppen, Geschlecht und Diagnosen**

**Noch: 4.1 Aus Krankenhäusern**

Krankheitsart (Positionsnummer) <sup>1)</sup>	a = männlich b = weiblich	Entlassene oder verstorbene vollstationäre Patientinnen und Patienten							
		insgesamt	Alter unbekannt	davon im Alter von ... bis unter ... Jahren					
				unter 15	15 – 25	25 – 40	40 – 65	65 – 75	75 und mehr
<b>Rhein-Sieg-Kreis</b>									
Bestimmte infektiöse und parasitäre Krankheiten (A00 – B99)	a	2 122	–	367	132	184	493	311	635
	b	2 149	–	296	169	185	454	262	783
Neubildungen (C00 – D48)	a	6 224	–	104	71	174	1 985	1 783	2 107
	b	6 720	–	102	79	413	2 809	1 585	1 732
Krankheiten des Blutes und der blutbildenden Organe sowie bestimmte Störungen mit Beteiligung des Immunsystems (D50 – D90)	a	372	–	18	6	21	93	68	166
	b	445	–	28	24	23	100	73	197
Endokrine, Ernährungs- und Stoffwechselkrankheiten (E00 – E90)	a	1 458	–	99	51	82	417	253	556
	b	1 940	–	94	63	139	540	228	876
Psychische und Verhaltensstörungen (F00 – F99)	a	3 563	–	139	588	931	1 370	225	310
	b	2 996	1	161	487	511	1 244	233	359
Krankheiten des Nervensystems (G00 – G99)	a	2 834	–	141	132	233	1 069	532	727
	b	2 553	–	107	136	267	901	416	726
Krankheiten des Auges und der Augenanhangsgebilde (H00 – H59)	a	1 061	–	34	15	28	340	275	369
	b	1 306	–	33	23	42	315	322	571
Krankheiten des Ohres und des Warzenfortsatzes (H60 – H95)	a	486	–	71	27	49	189	72	78
	b	569	–	38	14	60	248	85	124
Krankheiten des Kreislaufsystems (I00 – I99)	a	10 394	1	36	73	233	3 242	2 496	4 313
	b	8 660	–	29	67	191	1 803	1 802	4 768
Krankheiten des Atmungssystems (J00 – J99)	a	4 757	–	735	205	435	1 113	771	1 498
	b	3 852	–	486	268	307	940	585	1 266
Krankheiten des Verdauungssystems (K00 – K93)	a	7 078	–	241	342	858	2 844	1 136	1 657
	b	6 738	–	203	442	762	2 343	1 012	1 976
Krankheiten der Haut und der Unterhaut (L00 – L99)	a	998	–	71	136	202	332	103	154
	b	827	–	58	99	91	288	77	214
Krankheiten des Muskel-Skelett-Systems und des Bindegewebes (M00 – M99)	a	4 757	–	79	172	395	2 159	893	1 059
	b	6 198	–	108	144	365	2 462	1 297	1 822
Krankheiten des Urogenitalsystems (N00 – N99)	a	3 655	–	106	116	314	1 251	743	1 125
	b	3 767	–	91	305	600	1 398	488	885
Schwangerschaft, Geburt und Wochenbett (O00 – O99)	a	–	–	–	–	–	–	–	–
	b	7 241	–	–	982	5 950	309	–	–
Bestimmte Zustände, die ihren Ursprung in der Perinatalperiode haben (P00 – P96)	a	649	–	649	–	–	–	–	–
	b	477	–	477	–	–	–	–	–
Angeborene Fehlbildungen, Deformitäten und Chromosomenanomalien (Q00 – Q99)	a	335	–	204	51	25	38	12	5
	b	350	–	186	50	36	53	13	12
Symptome und abnorme klinische und Laborbefunde, die anderorts nicht klassifiziert sind (R00 – R99)	a	2 622	–	205	196	251	802	405	763
	b	3 254	–	232	310	368	967	419	958
Verletzungen, Vergiftungen und bestimmte andere Folgen äußerer Ursachen (S00 – T98)	a	6 720	–	882	756	815	1 904	728	1 635
	b	7 328	–	616	407	414	1 685	1 001	3 205
Funktionseinschränkungen (U00 – U99)	a	–	–	–	–	–	–	–	–
	b	–	–	–	–	–	–	–	–
Faktoren, die den Gesundheitszustand beeinflussen und zur Inanspruchnahme des Gesundheitswesens führen (Z00 – Z99)	a	2 710	–	2 418	6	10	68	69	139
	b	2 492	–	2 218	8	38	96	45	87
<b>Insgesamt</b>	<b>a</b>	<b>62 795</b>	<b>1</b>	<b>6 599</b>	<b>3 075</b>	<b>5 240</b>	<b>19 709</b>	<b>10 875</b>	<b>17 296</b>
	<b>b</b>	<b>69 862</b>	<b>1</b>	<b>5 563</b>	<b>4 077</b>	<b>10 762</b>	<b>18 955</b>	<b>9 943</b>	<b>20 561</b>

1) Internationale statistische Klassifikation der Krankheiten und verwandter Gesundheitsprobleme (ICD-10)

Noch: 4. Entlassene oder verstorbene vollstationäre Patient(inn)en (einschl. Stundenfällen) 2018  
nach dem Wohnort sowie nach Altersgruppen, Geschlecht und Diagnosen

Noch: 4.1 Aus Krankenhäusern

Krankheitsart (Positionsnummer) <sup>1)</sup> a = männlich b = weiblich	Entlassene oder verstorbene vollstationäre Patientinnen und Patienten								
	insgesamt	Alter unbekannt	davon im Alter von ... bis unter ... Jahren						
			unter 15	15 – 25	25 – 40	40 – 65	65 – 75	75 und mehr	
<b>Regierungsbezirk Köln</b>									
Bestimmte infektiöse und parasitäre Krankheiten (A00 – B99)	a	17 030	1	3 264	1 080	1 610	3 919	2 316	4 840
	b	17 258	–	2 766	1 332	1 527	3 384	2 085	6 164
Neubildungen (C00 – D48)	a	44 906	–	843	474	1 556	14 599	12 443	14 991
	b	47 519	–	841	657	3 065	20 141	10 268	12 547
Krankheiten des Blutes und der blutbildenden Organe sowie bestimmte Störungen mit Beteiligung des Immunsystems (D50 – D90)	a	3 073	–	300	129	209	696	448	1 291
	b	3 018	–	181	136	203	665	435	1 398
Endokrine, Ernährungs- und Stoffwechselkrankheiten (E00 – E90)	a	12 054	–	638	392	948	3 623	2 012	4 441
	b	15 301	–	566	550	1 306	4 025	1 899	6 955
Psychische und Verhaltensstörungen (F00 – F99)	a	33 370	–	941	4 092	9 369	14 701	1 857	2 410
	b	27 388	1	1 032	4 205	5 642	10 764	2 023	3 721
Krankheiten des Nervensystems (G00 – G99)	a	19 672	–	1 196	873	1 972	7 657	3 213	4 761
	b	18 662	–	1 060	1 344	2 198	6 185	2 712	5 163
Krankheiten des Auges und der Augenanhangsgebilde (H00 – H59)	a	8 155	–	319	168	362	2 488	1 940	2 878
	b	9 707	–	315	187	395	2 237	2 280	4 293
Krankheiten des Ohres und des Warzenfortsatzes (H60 – H95)	a	3 595	–	464	164	447	1 496	503	521
	b	4 278	–	356	181	513	1 689	674	865
Krankheiten des Kreislaufsystems (I00 – I99)	a	79 745	1	340	617	2 002	25 823	19 140	31 822
	b	66 697	–	303	534	1 429	13 887	13 641	36 903
Krankheiten des Atmungssystems (J00 – J99)	a	38 957	–	6 655	1 798	3 369	9 061	6 256	11 818
	b	32 861	–	4 602	2 147	2 668	7 743	5 227	10 474
Krankheiten des Verdauungssystems (K00 – K93)	a	53 761	–	2 090	2 754	6 723	21 399	8 584	12 211
	b	52 565	–	1 708	3 366	6 293	17 432	7 984	15 782
Krankheiten der Haut und der Unterhaut (L00 – L99)	a	8 086	–	749	1 137	1 653	2 655	777	1 115
	b	6 611	–	552	809	936	2 094	677	1 543
Krankheiten des Muskel-Skelett-Systems und des Bindegewebes (M00 – M99)	a	35 660	–	716	1 189	3 397	16 622	6 465	7 271
	b	47 036	–	753	1 275	3 018	18 512	9 529	13 949
Krankheiten des Urogenitalsystems (N00 – N99)	a	28 327	–	955	1 005	2 866	9 557	5 281	8 663
	b	30 523	–	823	2 443	5 438	10 534	3 779	7 506
Schwangerschaft, Geburt und Wochenbett (O00 – O99)	a	–	–	–	–	–	–	–	–
	b	58 337	–	9	7 727	47 798	2 803	–	–
Bestimmte Zustände, die ihren Ursprung in der Perinatalperiode haben (P00 – P96)	a	6 043	–	6 043	–	–	–	–	–
	b	4 918	–	4 918	–	–	–	–	–
Angeborene Fehlbildungen, Deformitäten und Chromosomenanomalien (Q00 – Q99)	a	2 971	–	2 010	236	209	390	76	50
	b	2 422	–	1 233	331	326	401	78	53
Symptome und abnorme klinische und Laborbefunde, die anderorts nicht klassifiziert sind (R00 – R99)	a	22 550	1	2 038	1 583	2 528	6 979	3 105	6 316
	b	26 463	–	2 303	2 741	3 065	7 123	3 098	8 133
Verletzungen, Vergiftungen und bestimmte andere Folgen äußerer Ursachen (S00 – T98)	a	48 573	2	5 883	5 421	6 896	13 869	5 225	11 277
	b	54 430	–	4 297	3 078	3 760	12 118	7 196	23 981
Funktionseinschränkungen (U00 – U99)	a	–	–	–	–	–	–	–	–
	b	–	–	–	–	–	–	–	–
Faktoren, die den Gesundheitszustand beeinflussen und zur Inanspruchnahme des Gesundheitswesens führen (Z00 – Z99)	a	19 081	–	16 798	75	145	671	436	956
	b	18 895	–	16 601	141	438	719	322	674
<b>Insgesamt</b>	<b>a</b>	<b>485 609</b>	<b>5</b>	<b>52 242</b>	<b>23 187</b>	<b>46 261</b>	<b>156 205</b>	<b>80 077</b>	<b>127 632</b>
	<b>b</b>	<b>544 889</b>	<b>1</b>	<b>45 219</b>	<b>33 184</b>	<b>90 018</b>	<b>142 456</b>	<b>73 907</b>	<b>160 104</b>

1) Internationale statistische Klassifikation der Krankheiten und verwandter Gesundheitsprobleme (ICD-10)

**Noch: 4. Entlassene oder verstorbene vollstationäre Patient(inn)en (einschl. Stundenfällen) 2018  
nach dem Wohnort sowie nach Altersgruppen, Geschlecht und Diagnosen**

**Noch: 4.1 Aus Krankenhäusern**

Krankheitsart (Positionsnummer) <sup>1)</sup>	a = männlich b = weiblich	Entlassene oder verstorbene vollstationäre Patientinnen und Patienten							
		insgesamt	Alter unbekannt	davon im Alter von ... bis unter ... Jahren					
				unter 15	15 – 25	25 – 40	40 – 65	65 – 75	75 und mehr
<b>kreisfreie Stadt Bottrop</b>									
Bestimmte infektiöse und parasitäre Krankheiten (A00 – B99)	a	424	–	112	25	31	94	55	107
	b	476	–	101	42	41	83	46	163
Neubildungen (C00 – D48)	a	1 761	–	20	7	45	536	623	530
	b	1 577	–	23	17	88	707	365	377
Krankheiten des Blutes und der blutbildenden Organe sowie bestimmte Störungen mit Beteiligung des Immunsystems (D50 – D90)	a	87	–	5	2	3	27	22	28
	b	115	–	4	3	4	29	26	49
Endokrine, Ernährungs- und Stoffwechselkrankheiten (E00 – E90)	a	398	–	35	8	29	116	90	120
	b	476	–	51	12	37	117	52	207
Psychische und Verhaltensstörungen (F00 – F99)	a	949	2	51	126	227	396	59	88
	b	918	4	47	144	128	366	70	159
Krankheiten des Nervensystems (G00 – G99)	a	873	–	42	16	58	326	158	273
	b	892	–	65	51	78	274	130	294
Krankheiten des Auges und der Augenanhangsgebilde (H00 – H59)	a	157	–	4	3	14	40	38	58
	b	223	–	6	3	10	54	54	96
Krankheiten des Ohres und des Warzenfortsatzes (H60 – H95)	a	116	–	14	8	6	61	19	8
	b	132	–	9	5	13	54	20	31
Krankheiten des Kreislaufsystems (I00 – I99)	a	2 886	–	17	28	80	1 141	663	957
	b	2 438	–	19	35	53	566	489	1 276
Krankheiten des Atmungssystems (J00 – J99)	a	1 268	–	255	41	54	269	259	390
	b	1 026	–	174	40	51	252	187	322
Krankheiten des Verdauungssystems (K00 – K93)	a	1 749	–	72	95	184	703	334	361
	b	1 818	1	87	113	179	591	270	577
Krankheiten der Haut und der Unterhaut (L00 – L99)	a	302	–	28	47	52	96	30	49
	b	282	–	22	28	31	112	38	51
Krankheiten des Muskel-Skelett-Systems und des Bindegewebes (M00 – M99)	a	1 565	–	31	58	168	795	260	253
	b	2 089	–	29	49	155	955	422	479
Krankheiten des Urogenitalsystems (N00 – N99)	a	988	–	44	32	102	327	175	308
	b	1 096	1	31	73	154	401	129	307
Schwangerschaft, Geburt und Wochenbett (O00 – O99)	a	–	–	–	–	–	–	–	–
	b	1 464	–	–	234	1 176	54	–	–
Bestimmte Zustände, die ihren Ursprung in der Perinatalperiode haben (P00 – P96)	a	126	–	126	–	–	–	–	–
	b	107	–	107	–	–	–	–	–
Angeborene Fehlbildungen, Deformitäten und Chromosomenanomalien (Q00 – Q99)	a	96	–	71	7	3	9	5	1
	b	66	–	22	7	13	19	4	1
Symptome und abnorme klinische und Laborbefunde, die anderorts nicht klassifiziert sind (R00 – R99)	a	536	–	64	39	61	169	68	135
	b	649	–	62	57	57	183	76	214
Verletzungen, Vergiftungen und bestimmte andere Folgen äußerer Ursachen (S00 – T98)	a	1 548	–	215	161	192	441	165	374
	b	1 847	–	125	82	105	373	250	912
Funktionseinschränkungen (U00 – U99)	a	–	–	–	–	–	–	–	–
	b	–	–	–	–	–	–	–	–
Faktoren, die den Gesundheitszustand beeinflussen und zur Inanspruchnahme des Gesundheitswesens führen (Z00 – Z99)	a	525	–	449	3	2	25	23	23
	b	505	–	437	7	10	22	8	21
<b>Insgesamt</b>	<b>a</b>	<b>16 354</b>	<b>2</b>	<b>1 655</b>	<b>706</b>	<b>1 311</b>	<b>5 571</b>	<b>3 046</b>	<b>4 063</b>
	<b>b</b>	<b>18 196</b>	<b>4</b>	<b>1 423</b>	<b>1 002</b>	<b>2 383</b>	<b>5 212</b>	<b>2 636</b>	<b>5 536</b>

1) Internationale statistische Klassifikation der Krankheiten und verwandter Gesundheitsprobleme (ICD-10)

Noch: 4. Entlassene oder verstorbene vollstationäre Patient(inn)en (einschl. Stundenfällen) 2018  
nach dem Wohnort sowie nach Altersgruppen, Geschlecht und Diagnosen

Noch: 4.1 Aus Krankenhäusern

Krankheitsart (Positionsnummer) <sup>1)</sup> a = männlich b = weiblich	Entlassene oder verstorbene vollstationäre Patientinnen und Patienten									
	insgesamt	Alter unbekannt	davon im Alter von ... bis unter ... Jahren							
			unter 15	15 – 25	25 – 40	40 – 65	65 – 75	75 und mehr		
<b>kreisfreie Stadt Gelsenkirchen</b>										
Bestimmte infektiöse und parasitäre Krankheiten (A00 – B99)	a	1 179	–	320	78	134	256	129	262	
	b	1 283	–	258	108	93	231	156	437	
Neubildungen (C00 – D48)	a	4 360	–	42	36	89	1 400	1 429	1 364	
	b	4 310	–	31	53	239	2 012	985	990	
Krankheiten des Blutes und der blutbildenden Organe sowie bestimmte Störungen mit Beteiligung des Immunsystems (D50 – D90)	a	248	–	22	3	24	57	48	94	
	b	446	–	14	24	44	106	52	206	
Endokrine, Ernährungs- und Stoffwechselkrankheiten (E00 – E90)	a	971	–	50	29	73	333	176	310	
	b	1 349	–	48	40	103	352	149	657	
Psychische und Verhaltensstörungen (F00 – F99)	a	3 074	–	143	290	686	1 571	221	163	
	b	2 536	1	119	304	420	1 124	207	361	
Krankheiten des Nervensystems (G00 – G99)	a	1 971	–	136	94	208	882	309	342	
	b	1 901	–	102	133	216	692	272	486	
Krankheiten des Auges und der Augenanhangsgebilde (H00 – H59)	a	526	–	21	13	23	143	154	172	
	b	756	–	23	19	32	150	199	333	
Krankheiten des Ohres und des Warzenfortsatzes (H60 – H95)	a	247	–	47	17	34	96	29	24	
	b	271	–	27	19	24	101	39	61	
Krankheiten des Kreislaufsystems (I00 – I99)	a	6 226	1	13	33	171	2 248	1 529	2 231	
	b	5 637	–	20	40	143	1 334	1 130	2 970	
Krankheiten des Atmungssystems (J00 – J99)	a	3 257	–	655	125	202	769	565	941	
	b	2 865	–	457	180	182	731	472	843	
Krankheiten des Verdauungssystems (K00 – K93)	a	4 082	–	197	226	574	1 665	638	782	
	b	4 626	–	184	376	577	1 567	670	1 252	
Krankheiten der Haut und der Unterhaut (L00 – L99)	a	712	–	87	80	143	247	54	101	
	b	758	–	58	77	102	266	77	178	
Krankheiten des Muskel-Skelett-Systems und des Bindegewebes (M00 – M99)	a	3 792	1	53	112	436	1 961	612	617	
	b	5 431	–	45	136	389	2 423	980	1 458	
Krankheiten des Urogenitalsystems (N00 – N99)	a	1 946	–	118	98	273	648	333	476	
	b	2 564	–	87	249	492	985	263	488	
Schwangerschaft, Geburt und Wochenbett (O00 – O99)	a	–	–	–	–	–	–	–	–	
	b	4 123	–	1	996	3 016	110	–	–	
Bestimmte Zustände, die ihren Ursprung in der Perinatalperiode haben (P00 – P96)	a	294	–	294	–	–	–	–	–	
	b	248	–	248	–	–	–	–	–	
Angeborene Fehlbildungen, Deformitäten und Chromosomenanomalien (Q00 – Q99)	a	245	–	179	11	12	31	9	3	
	b	200	–	116	16	28	30	5	5	
Symptome und abnorme klinische und Laborbefunde, die anderorts nicht klassifiziert sind (R00 – R99)	a	1 804	–	235	149	196	541	242	441	
	b	2 386	–	283	305	246	590	253	709	
Verletzungen, Vergiftungen und bestimmte andere Folgen äußerer Ursachen (S00 – T98)	a	3 398	–	499	402	471	973	303	750	
	b	3 758	–	317	219	227	832	461	1 702	
Funktionseinschränkungen (U00 – U99)	a	–	–	–	–	–	–	–	–	
	b	–	–	–	–	–	–	–	–	
Faktoren, die den Gesundheitszustand beeinflussen und zur Inanspruchnahme des Gesundheitswesens führen (Z00 – Z99)	a	1 448	–	1 233	3	10	69	58	75	
	b	1 373	–	1 173	7	28	70	44	51	
<b>Insgesamt</b>	<b>a</b>	<b>39 780</b>	<b>2</b>	<b>4 344</b>	<b>1 799</b>	<b>3 759</b>	<b>13 890</b>	<b>6 838</b>	<b>9 148</b>	
	<b>b</b>	<b>46 821</b>	<b>1</b>	<b>3 611</b>	<b>3 301</b>	<b>6 601</b>	<b>13 706</b>	<b>6 414</b>	<b>13 187</b>	

1) Internationale statistische Klassifikation der Krankheiten und verwandter Gesundheitsprobleme (ICD-10)

### Noch: 4. Entlassene oder verstorbene vollstationäre Patient(inn)en (einschl. Stundenfällen) 2018 nach dem Wohnort sowie nach Altersgruppen, Geschlecht und Diagnosen

#### Noch: 4.1 Aus Krankenhäusern

Krankheitsart (Positionsnummer) <sup>1)</sup>	a = männlich b = weiblich	Entlassene oder verstorbene vollstationäre Patientinnen und Patienten							
		insgesamt	Alter unbekannt	davon im Alter von ... bis unter ... Jahren					
				unter 15	15 – 25	25 – 40	40 – 65	65 – 75	75 und mehr
<b>kreisfreie Stadt Münster</b>									
Bestimmte infektiöse und parasitäre Krankheiten (A00 – B99)	a	977	–	228	61	103	219	113	253
	b	1 000	1	185	100	99	168	94	353
Neubildungen (C00 – D48)	a	2 564	–	17	51	127	821	623	925
	b	2 660	–	34	40	178	1 014	522	872
Krankheiten des Blutes und der blutbildenden Organe sowie bestimmte Störungen mit Beteiligung des Immunsystems (D50 – D90)	a	140	–	14	9	6	30	20	61
	b	221	–	13	10	17	40	22	119
Endokrine, Ernährungs- und Stoffwechselkrankheiten (E00 – E90)	a	682	–	40	20	46	181	130	265
	b	806	–	24	44	74	190	85	389
Psychische und Verhaltensstörungen (F00 – F99)	a	3 113	9	48	358	927	1 336	202	233
	b	2 741	9	74	423	611	1 027	179	418
Krankheiten des Nervensystems (G00 – G99)	a	1 116	–	66	50	140	381	181	298
	b	1 298	–	48	155	188	329	159	419
Krankheiten des Auges und der Augenanhangsgebilde (H00 – H59)	a	523	–	12	12	22	153	108	216
	b	649	–	7	16	21	106	143	356
Krankheiten des Ohres und des Warzenfortsatzes (H60 – H95)	a	162	–	19	6	23	63	29	22
	b	195	–	11	9	35	78	21	41
Krankheiten des Kreislaufsystems (I00 – I99)	a	4 131	1	15	35	119	1 238	896	1 827
	b	3 836	7	28	41	104	602	645	2 409
Krankheiten des Atmungssystems (J00 – J99)	a	2 341	–	393	152	274	476	326	720
	b	2 012	1	284	169	208	390	279	681
Krankheiten des Verdauungssystems (K00 – K93)	a	2 793	–	110	137	396	1 020	474	656
	b	2 796	3	85	219	340	794	349	1 006
Krankheiten der Haut und der Unterhaut (L00 – L99)	a	389	1	52	48	87	118	34	49
	b	379	–	51	40	53	113	39	83
Krankheiten des Muskel-Skelett-Systems und des Bindegewebes (M00 – M99)	a	1 997	3	48	93	233	816	342	462
	b	2 762	1	50	111	228	882	507	983
Krankheiten des Urogenitalsystems (N00 – N99)	a	1 565	1	47	56	164	472	295	530
	b	1 831	–	49	186	344	505	220	527
Schwangerschaft, Geburt und Wochenbett (O00 – O99)	a	–	–	–	–	–	–	–	–
	b	3 880	–	2	407	3 252	219	–	–
Bestimmte Zustände, die ihren Ursprung in der Perinatalperiode haben (P00 – P96)	a	329	–	329	–	–	–	–	–
	b	313	–	313	–	–	–	–	–
Angeborene Fehlbildungen, Deformitäten und Chromosomenanomalien (Q00 – Q99)	a	192	–	132	14	15	23	6	2
	b	175	–	95	21	25	25	5	4
Symptome und abnorme klinische und Laborbefunde, die anderorts nicht klassifiziert sind (R00 – R99)	a	1 311	2	111	83	183	344	166	422
	b	1 577	3	118	178	190	321	143	624
Verletzungen, Vergiftungen und bestimmte andere Folgen äußerer Ursachen (S00 – T98)	a	3 077	11	361	355	510	811	308	721
	b	3 656	8	282	260	296	702	427	1 681
Funktionseinschränkungen (U00 – U99)	a	–	–	–	–	–	–	–	–
	b	–	–	–	–	–	–	–	–
Faktoren, die den Gesundheitszustand beeinflussen und zur Inanspruchnahme des Gesundheitswesens führen (Z00 – Z99)	a	1 377	–	1 261	5	13	35	16	47
	b	1 372	–	1 229	17	34	39	14	39
<b>Insgesamt</b>	a	<b>28 779</b>	<b>28</b>	<b>3 303</b>	<b>1 545</b>	<b>3 388</b>	<b>8 537</b>	<b>4 269</b>	<b>7 709</b>
	b	<b>34 159</b>	<b>33</b>	<b>2 982</b>	<b>2 446</b>	<b>6 297</b>	<b>7 544</b>	<b>3 853</b>	<b>11 004</b>

1) Internationale statistische Klassifikation der Krankheiten und verwandter Gesundheitsprobleme (ICD-10)

Noch: 4. Entlassene oder verstorbene vollstationäre Patient(inn)en (einschl. Stundenfällen) 2018  
nach dem Wohnort sowie nach Altersgruppen, Geschlecht und Diagnosen

Noch: 4.1 Aus Krankenhäusern

Krankheitsart (Positionsnummer) <sup>1)</sup> a = männlich b = weiblich	Entlassene oder verstorbene vollstationäre Patientinnen und Patienten								
	insgesamt	Alter unbekannt	davon im Alter von ... bis unter ... Jahren						
			unter 15	15 – 25	25 – 40	40 – 65	65 – 75	75 und mehr	
<b>Kreis Borken</b>									
Bestimmte infektiöse und parasitäre Krankheiten (A00 – B99)	a	1 541	–	342	86	148	369	213	383
	b	1 629	1	303	160	129	322	175	539
Neubildungen (C00 – D48)	a	3 560	4	81	38	106	1 320	962	1 049
	b	3 282	3	52	51	169	1 516	637	854
Krankheiten des Blutes und der blutbildenden Organe sowie bestimmte Störungen mit Beteiligung des Immunsystems (D50 – D90)	a	302	1	21	8	21	89	45	117
	b	369	–	25	13	26	59	57	189
Endokrine, Ernährungs- und Stoffwechselkrankheiten (E00 – E90)	a	970	2	74	47	69	306	160	312
	b	1 281	–	81	66	93	365	147	529
Psychische und Verhaltensstörungen (F00 – F99)	a	2 398	39	118	394	542	986	139	180
	b	2 338	69	152	412	358	843	196	308
Krankheiten des Nervensystems (G00 – G99)	a	2 104	1	107	78	200	888	359	471
	b	1 862	1	95	150	215	646	262	493
Krankheiten des Auges und der Augenanhangsgebilde (H00 – H59)	a	471	–	25	23	25	193	93	112
	b	447	–	22	22	27	141	94	141
Krankheiten des Ohres und des Warzenfortsatzes (H60 – H95)	a	297	1	26	16	31	131	46	46
	b	360	2	38	25	39	148	40	68
Krankheiten des Kreislaufsystems (I00 – I99)	a	7 517	20	23	54	185	2 615	1 887	2 733
	b	6 108	17	23	66	126	1 387	1 174	3 315
Krankheiten des Atmungssystems (J00 – J99)	a	3 445	5	577	153	210	841	586	1 073
	b	2 922	4	445	185	192	657	438	1 001
Krankheiten des Verdauungssystems (K00 – K93)	a	4 830	7	219	260	589	1 997	739	1 019
	b	4 786	7	176	429	518	1 568	658	1 430
Krankheiten der Haut und der Unterhaut (L00 – L99)	a	791	4	82	103	138	309	56	99
	b	661	1	53	66	92	230	65	154
Krankheiten des Muskel-Skelett-Systems und des Bindegewebes (M00 – M99)	a	4 259	25	103	158	404	2 109	765	695
	b	5 122	10	98	159	305	2 328	913	1 309
Krankheiten des Urogenitalsystems (N00 – N99)	a	2 335	2	73	91	274	814	429	652
	b	2 713	4	88	254	423	917	334	693
Schwangerschaft, Geburt und Wochenbett (O00 – O99)	a	5 351	–	–	660	4 512	179	–	–
	b	491	–	490	1	–	–	–	–
Bestimmte Zustände, die ihren Ursprung in der Perinatalperiode haben (P00 – P96)	a	546	–	546	–	–	–	–	–
	b	491	–	490	1	–	–	–	–
Angeborene Fehlbildungen, Deformitäten und Chromosomenanomalien (Q00 – Q99)	a	321	–	244	22	20	25	6	4
	b	238	1	132	44	24	32	5	–
Symptome und abnorme klinische und Laborbefunde, die anderorts nicht klassifiziert sind (R00 – R99)	a	2 029	4	157	178	233	658	273	526
	b	2 526	6	235	316	252	625	279	813
Verletzungen, Vergiftungen und bestimmte andere Folgen äußerer Ursachen (S00 – T98)	a	4 317	18	451	541	578	1 431	468	830
	b	4 343	13	399	276	277	987	517	1 874
Funktionseinschränkungen (U00 – U99)	a	–	–	–	–	–	–	–	–
	b	–	–	–	–	–	–	–	–
Faktoren, die den Gesundheitszustand beeinflussen und zur Inanspruchnahme des Gesundheitswesens führen (Z00 – Z99)	a	1 737	–	1 515	7	15	84	43	73
	b	1 639	–	1 379	24	74	72	25	65
<b>Insgesamt</b>	<b>a</b>	<b>43 770</b>	<b>133</b>	<b>4 784</b>	<b>2 257</b>	<b>3 788</b>	<b>15 165</b>	<b>7 269</b>	<b>10 374</b>
	<b>b</b>	<b>48 468</b>	<b>139</b>	<b>4 286</b>	<b>3 379</b>	<b>7 851</b>	<b>13 022</b>	<b>6 016</b>	<b>13 775</b>

1) Internationale statistische Klassifikation der Krankheiten und verwandter Gesundheitsprobleme (ICD-10)



**Noch: 4. Entlassene oder verstorbene vollstationäre Patient(inn)en (einschl. Stundenfällen) 2018  
nach dem Wohnort sowie nach Altersgruppen, Geschlecht und Diagnosen**

**Noch: 4.1 Aus Krankenhäusern**

Krankheitsart (Positionsnummer) <sup>1)</sup> a = männlich b = weiblich	Entlassene oder verstorbene vollstationäre Patientinnen und Patienten									
	insgesamt	Alter unbekannt	davon im Alter von ... bis unter ... Jahren							
			unter 15	15 – 25	25 – 40	40 – 65	65 – 75	75 und mehr		
<b>Kreis Coesfeld</b>										
Bestimmte infektiöse und parasitäre Krankheiten (A00 – B99)	a	950	–	174	52	96	218	141	269	
	b	1 108	2	198	92	102	219	119	376	
Neubildungen (C00 – D48)	a	2 602	–	30	50	51	873	800	798	
	b	2 367	–	36	12	95	1 009	453	762	
Krankheiten des Blutes und der blutbildenden Organe sowie bestimmte Störungen mit Beteiligung des Immunsystems (D50 – D90)	a	143	–	17	6	7	39	22	52	
	b	176	–	9	5	11	45	20	86	
Endokrine, Ernährungs- und Stoffwechselkrankheiten (E00 – E90)	a	674	–	29	30	37	186	136	256	
	b	734	1	34	19	73	208	81	318	
Psychische und Verhaltensstörungen (F00 – F99)	a	1 637	5	124	247	318	697	99	147	
	b	1 786	12	108	322	254	666	123	301	
Krankheiten des Nervensystems (G00 – G99)	a	1 312	3	69	67	92	499	245	337	
	b	1 321	–	49	96	111	428	215	422	
Krankheiten des Auges und der Augenanhangsgebilde (H00 – H59)	a	376	–	11	6	20	111	104	124	
	b	465	–	30	14	9	109	102	201	
Krankheiten des Ohres und des Warzenfortsatzes (H60 – H95)	a	214	–	18	19	13	80	48	36	
	b	244	–	10	18	25	107	38	46	
Krankheiten des Kreislaufsystems (I00 – I99)	a	4 473	5	11	35	101	1 438	1 120	1 763	
	b	3 857	9	16	43	74	814	742	2 159	
Krankheiten des Atmungssystems (J00 – J99)	a	2 218	1	302	75	147	536	407	750	
	b	1 820	2	248	113	112	426	274	645	
Krankheiten des Verdauungssystems (K00 – K93)	a	2 800	2	103	125	269	1 149	472	680	
	b	2 757	2	68	124	290	998	400	875	
Krankheiten der Haut und der Unterhaut (L00 – L99)	a	449	–	46	50	68	157	61	67	
	b	347	–	14	32	61	107	44	89	
Krankheiten des Muskel-Skelett-Systems und des Bindegewebes (M00 – M99)	a	2 530	1	47	98	195	1 227	508	454	
	b	3 049	5	47	105	205	1 276	566	845	
Krankheiten des Urogenitalsystems (N00 – N99)	a	1 426	–	51	35	112	536	295	397	
	b	1 556	–	38	124	220	570	163	441	
Schwangerschaft, Geburt und Wochenbett (O00 – O99)	a	–	–	–	–	–	–	–	–	
	b	2 758	–	–	295	2 374	89	–	–	
Bestimmte Zustände, die ihren Ursprung in der Perinatalperiode haben (P00 – P96)	a	305	–	305	–	–	–	–	–	
	b	208	–	208	–	–	–	–	–	
Angeborene Fehlbildungen, Deformitäten und Chromosomenanomalien (Q00 – Q99)	a	174	–	125	18	5	22	2	2	
	b	140	–	78	17	11	31	2	1	
Symptome und abnorme klinische und Laborbefunde, die anderorts nicht klassifiziert sind (R00 – R99)	a	1 171	–	109	83	144	328	155	352	
	b	1 441	1	108	140	155	423	164	450	
Verletzungen, Vergiftungen und bestimmte andere Folgen äußerer Ursachen (S00 – T98)	a	2 728	13	270	336	343	867	311	588	
	b	3 109	9	196	206	200	714	432	1 352	
Funktionseinschränkungen (U00 – U99)	a	–	–	–	–	–	–	–	–	
	b	–	–	–	–	–	–	–	–	
Faktoren, die den Gesundheitszustand beeinflussen und zur Inanspruchnahme des Gesundheitswesens führen (Z00 – Z99)	a	977	–	857	4	9	37	26	44	
	b	942	–	845	3	10	43	13	28	
<b>Insgesamt</b>	<b>a</b>	<b>27 159</b>	<b>30</b>	<b>2 698</b>	<b>1 336</b>	<b>2 027</b>	<b>9 000</b>	<b>4 952</b>	<b>7 116</b>	
	<b>b</b>	<b>30 185</b>	<b>43</b>	<b>2 340</b>	<b>1 780</b>	<b>4 392</b>	<b>8 282</b>	<b>3 951</b>	<b>9 397</b>	

1) Internationale statistische Klassifikation der Krankheiten und verwandter Gesundheitsprobleme (ICD-10)

Noch: 4. Entlassene oder verstorbene vollstationäre Patient(inn)en (einschl. Stundenfällen) 2018  
nach dem Wohnort sowie nach Altersgruppen, Geschlecht und Diagnosen

Noch: 4.1 Aus Krankenhäusern

Krankheitsart (Positionsnummer) <sup>1)</sup> a = männlich b = weiblich	Entlassene oder verstorbene vollstationäre Patientinnen und Patienten									
	insgesamt	Alter unbekannt	davon im Alter von ... bis unter ... Jahren							
			unter 15	15 – 25	25 – 40	40 – 65	65 – 75	75 und mehr		
<b>Kreis Recklinghausen</b>										
Bestimmte infektiöse und parasitäre Krankheiten (A00 – B99)	a	2 640	–	460	171	216	659	389	745	
	b	2 966	–	383	211	238	590	386	1 158	
Neubildungen (C00 – D48)	a	8 833	–	148	85	188	2 959	2 590	2 863	
	b	8 332	–	96	133	410	3 550	1 950	2 193	
Krankheiten des Blutes und der blutbildenden Organe sowie bestimmte Störungen mit Beteiligung des Immunsystems (D50 – D90)	a	666	–	53	30	35	140	151	257	
	b	827	–	42	32	45	182	120	406	
Endokrine, Ernährungs- und Stoffwechselkrankheiten (E00 – E90)	a	2 159	–	127	59	112	608	372	881	
	b	3 085	–	79	77	228	743	415	1 543	
Psychische und Verhaltensstörungen (F00 – F99)	a	5 180	21	377	727	1 190	2 158	292	415	
	b	4 505	21	343	727	725	1 661	326	702	
Krankheiten des Nervensystems (G00 – G99)	a	4 418	–	279	198	362	1 724	797	1 058	
	b	4 010	–	218	230	387	1 398	581	1 196	
Krankheiten des Auges und der Augenanhangsgebilde (H00 – H59)	a	1 129	–	33	35	45	335	261	420	
	b	1 465	–	34	22	46	343	358	662	
Krankheiten des Ohres und des Warzenfortsatzes (H60 – H95)	a	731	–	74	31	82	307	117	120	
	b	893	–	61	48	87	376	141	180	
Krankheiten des Kreislaufsystems (I00 – I99)	a	15 556	–	84	114	374	5 287	3 842	5 855	
	b	14 219	–	52	80	315	3 162	3 084	7 526	
Krankheiten des Atmungssystems (J00 – J99)	a	6 864	1	986	258	465	1 596	1 410	2 148	
	b	6 127	–	684	297	366	1 601	1 072	2 107	
Krankheiten des Verdauungssystems (K00 – K93)	a	9 835	–	453	484	1 107	3 954	1 656	2 181	
	b	10 741	–	386	722	1 141	3 508	1 627	3 357	
Krankheiten der Haut und der Unterhaut (L00 – L99)	a	1 528	–	177	201	257	467	167	259	
	b	1 414	–	145	159	179	451	161	319	
Krankheiten des Muskel-Skelett-Systems und des Bindegewebes (M00 – M99)	a	8 962	1	141	231	917	4 581	1 588	1 503	
	b	12 354	2	161	318	804	5 515	2 357	3 197	
Krankheiten des Urogenitalsystems (N00 – N99)	a	5 275	–	174	194	534	1 818	954	1 601	
	b	6 205	–	124	518	1 090	2 139	758	1 576	
Schwangerschaft, Geburt und Wochenbett (O00 – O99)	b	8 315	–	9	1 561	6 438	307	–	–	
Bestimmte Zustände, die ihren Ursprung in der Perinatalperiode haben (P00 – P96)	a	869	–	869	–	–	–	–	–	
	b	776	–	776	–	–	–	–	–	
Angeborene Fehlbildungen, Deformitäten und Chromosomenanomalien (Q00 – Q99)	a	519	–	381	36	28	57	14	3	
	b	351	–	177	59	42	58	10	5	
Symptome und abnorme klinische und Laborbefunde, die anderorts nicht klassifiziert sind (R00 – R99)	a	4 554	1	503	304	527	1 365	627	1 227	
	b	5 324	–	481	467	494	1 323	644	1 915	
Verletzungen, Vergiftungen und bestimmte andere Folgen äußerer Ursachen (S00 – T98)	a	8 476	2	1 044	880	1 130	2 489	974	1 957	
	b	9 890	1	733	486	612	2 182	1 259	4 617	
Funktionseinschränkungen (U00 – U99)	a	–	–	–	–	–	–	–	–	
	b	–	–	–	–	–	–	–	–	
Faktoren, die den Gesundheitszustand beeinflussen und zur Inanspruchnahme des Gesundheitswesens führen (Z00 – Z99)	a	2 675	–	2 261	8	19	150	88	149	
	b	2 662	–	2 185	33	65	168	80	131	
<b>Insgesamt</b>	<b>a</b>	<b>90 869</b>	<b>26</b>	<b>8 624</b>	<b>4 046</b>	<b>7 588</b>	<b>30 654</b>	<b>16 289</b>	<b>23 642</b>	
	<b>b</b>	<b>104 461</b>	<b>24</b>	<b>7 169</b>	<b>6 180</b>	<b>13 712</b>	<b>29 257</b>	<b>15 329</b>	<b>32 790</b>	

1) Internationale statistische Klassifikation der Krankheiten und verwandter Gesundheitsprobleme (ICD-10)

**Noch: 4. Entlassene oder verstorbene vollstationäre Patient(inn)en (einschl. Stundenfällen) 2018  
nach dem Wohnort sowie nach Altersgruppen, Geschlecht und Diagnosen**

**Noch: 4.1 Aus Krankenhäusern**

Krankheitsart (Positionsnummer) <sup>1)</sup>	a = männlich b = weiblich	Entlassene oder verstorbene vollstationäre Patientinnen und Patienten							
		insgesamt	Alter unbekannt	davon im Alter von ... bis unter ... Jahren					
				unter 15	15 – 25	25 – 40	40 – 65	65 – 75	75 und mehr
<b>Kreis Steinfurt</b>									
Bestimmte infektiöse und parasitäre Krankheiten (A00 – B99)	a	1 913	125	374	107	150	439	232	486
	b	1 867	109	316	134	120	349	188	651
Neubildungen (C00 – D48)	a	5 328	108	63	79	124	1 827	1 402	1 725
	b	4 889	127	120	48	215	2 022	993	1 364
Krankheiten des Blutes und der blutbildenden Organe sowie bestimmte Störungen mit Beteiligung des Immunsystems (D50 – D90)	a	267	19	25	10	21	64	43	85
	b	348	29	19	12	18	69	41	160
Endokrine, Ernährungs- und Stoffwechselkrankheiten (E00 – E90)	a	1 333	50	68	49	69	376	221	500
	b	1 684	93	69	70	121	395	204	732
Psychische und Verhaltensstörungen (F00 – F99)	a	3 215	78	114	539	784	1 244	183	273
	b	3 038	91	156	546	477	1 095	243	430
Krankheiten des Nervensystems (G00 – G99)	a	2 051	24	114	104	189	712	358	550
	b	2 080	47	99	148	236	651	242	657
Krankheiten des Auges und der Augenanhangsgebilde (H00 – H59)	a	698	1	28	18	39	245	141	226
	b	683	–	19	21	34	185	144	280
Krankheiten des Ohres und des Warzenfortsatzes (H60 – H95)	a	333	15	29	15	30	144	48	52
	b	374	10	25	24	32	147	61	75
Krankheiten des Kreislaufsystems (I00 – I99)	a	8 781	517	55	62	206	2 881	1 998	3 062
	b	7 360	565	68	70	172	1 569	1 260	3 656
Krankheiten des Atmungssystems (J00 – J99)	a	3 990	265	498	153	285	861	784	1 144
	b	3 290	228	413	180	239	675	473	1 082
Krankheiten des Verdauungssystems (K00 – K93)	a	5 615	523	277	274	584	1 941	856	1 160
	b	5 689	466	234	414	583	1 732	695	1 565
Krankheiten der Haut und der Unterhaut (L00 – L99)	a	923	87	72	121	152	290	89	112
	b	746	36	64	78	89	240	90	149
Krankheiten des Muskel-Skelett-Systems und des Bindegewebes (M00 – M99)	a	4 300	257	139	182	345	1 951	686	740
	b	5 460	336	154	218	299	2 206	870	1 377
Krankheiten des Urogenitalsystems (N00 – N99)	a	2 948	82	98	129	271	1 001	532	835
	b	3 363	97	85	253	478	1 195	419	836
Schwangerschaft, Geburt und Wochenbett (O00 – O99)	b	6 262	–	3	895	5 172	192	–	–
Bestimmte Zustände, die ihren Ursprung in der Perinatalperiode haben (P00 – P96)	a	606	–	606	–	–	–	–	–
	b	455	–	455	–	–	–	–	–
Angeborene Fehlbildungen, Deformitäten und Chromosomenanomalien (Q00 – Q99)	a	385	–	264	31	22	50	13	5
	b	312	2	170	49	29	44	12	6
Symptome und abnorme klinische und Laborbefunde, die anderorts nicht klassifiziert sind (R00 – R99)	a	2 278	201	182	159	213	639	321	563
	b	2 404	199	191	274	258	570	241	671
Verletzungen, Vergiftungen und bestimmte andere Folgen äußerer Ursachen (S00 – T98)	a	5 331	623	640	565	618	1 464	522	899
	b	5 678	715	526	368	311	1 164	627	1 967
Funktionseinschränkungen (U00 – U99)	a	–	–	–	–	–	–	–	–
	b	–	–	–	–	–	–	–	–
Faktoren, die den Gesundheitszustand beeinflussen und zur Inanspruchnahme des Gesundheitswesens führen (Z00 – Z99)	a	2 034	6	1 806	16	10	90	50	56
	b	2 097	1	1 828	23	57	85	29	74
<b>Insgesamt</b>	<b>a</b>	<b>52 329</b>	<b>2 981</b>	<b>5 452</b>	<b>2 613</b>	<b>4 112</b>	<b>16 219</b>	<b>8 479</b>	<b>12 473</b>
	<b>b</b>	<b>58 079</b>	<b>3 151</b>	<b>5 014</b>	<b>3 825</b>	<b>8 940</b>	<b>14 585</b>	<b>6 832</b>	<b>15 732</b>

1) Internationale statistische Klassifikation der Krankheiten und verwandter Gesundheitsprobleme (ICD-10)

Noch: 4. Entlassene oder verstorbene vollstationäre Patient(inn)en (einschl. Stundenfällen) 2018  
nach dem Wohnort sowie nach Altersgruppen, Geschlecht und Diagnosen

Noch: 4.1 Aus Krankenhäusern

Krankheitsart (Positionsnummer) <sup>1)</sup> a = männlich b = weiblich	Entlassene oder verstorbene vollstationäre Patientinnen und Patienten									
	insgesamt	Alter unbekannt	davon im Alter von ... bis unter ... Jahren							
			unter 15	15 – 25	25 – 40	40 – 65	65 – 75	75 und mehr		
<b>Kreis Warendorf</b>										
Bestimmte infektiöse und parasitäre Krankheiten (A00 – B99)	a	1 151	–	293	64	85	281	150	278	
	b	1 166	–	257	98	86	205	143	377	
Neubildungen (C00 – D48)	a	3 587	–	52	37	91	1 284	988	1 135	
	b	3 320	–	49	42	166	1 369	801	893	
Krankheiten des Blutes und der blutbildenden Organe sowie bestimmte Störungen mit Beteiligung des Immunsystems (D50 – D90)	a	260	–	13	16	10	58	57	106	
	b	288	–	14	9	19	62	35	149	
Endokrine, Ernährungs- und Stoffwechselkrankheiten (E00 – E90)	a	874	1	45	23	45	270	172	318	
	b	1 217	–	53	39	82	320	114	609	
Psychische und Verhaltensstörungen (F00 – F99)	a	2 340	2	72	367	592	907	165	235	
	b	2 055	3	83	339	305	774	137	414	
Krankheiten des Nervensystems (G00 – G99)	a	1 346	–	78	55	123	519	269	302	
	b	1 381	–	56	98	153	492	176	406	
Krankheiten des Auges und der Augenanhangsgebilde (H00 – H59)	a	434	–	16	12	27	142	96	141	
	b	461	–	14	9	24	119	93	202	
Krankheiten des Ohres und des Warzenfortsatzes (H60 – H95)	a	241	–	23	13	35	92	40	38	
	b	258	–	18	8	37	102	44	49	
Krankheiten des Kreislaufsystems (I00 – I99)	a	6 167	–	29	49	140	1 990	1 476	2 483	
	b	5 021	–	23	65	101	1 000	949	2 883	
Krankheiten des Atmungssystems (J00 – J99)	a	2 964	–	427	124	179	697	480	1 057	
	b	2 360	–	318	149	170	507	324	892	
Krankheiten des Verdauungssystems (K00 – K93)	a	3 591	–	175	209	378	1 410	585	834	
	b	3 563	2	143	274	389	1 085	517	1 153	
Krankheiten der Haut und der Unterhaut (L00 – L99)	a	613	–	63	78	85	211	71	105	
	b	468	–	48	42	57	139	67	115	
Krankheiten des Muskel-Skelett-Systems und des Bindegewebes (M00 – M99)	a	3 054	4	62	104	284	1 465	541	594	
	b	3 837	1	51	101	209	1 570	762	1 143	
Krankheiten des Urogenitalsystems (N00 – N99)	a	2 173	–	86	42	184	744	388	729	
	b	2 508	–	60	196	349	817	349	737	
Schwangerschaft, Geburt und Wochenbett (O00 – O99)	b	3 653	–	–	471	3 047	135	–	–	
Bestimmte Zustände, die ihren Ursprung in der Perinatalperiode haben (P00 – P96)	a	309	–	309	–	–	–	–	–	
	b	269	–	269	–	–	–	–	–	
Angeborene Fehlbildungen, Deformitäten und Chromosomenanomalien (Q00 – Q99)	a	244	–	182	19	13	25	4	1	
	b	214	1	142	25	21	18	4	3	
Symptome und abnorme klinische und Laborbefunde, die anderorts nicht klassifiziert sind (R00 – R99)	a	1 580	1	190	126	145	462	222	434	
	b	1 930	1	189	205	185	467	210	673	
Verletzungen, Vergiftungen und bestimmte andere Folgen äußerer Ursachen (S00 – T98)	a	3 281	3	355	368	454	1 020	379	702	
	b	3 643	1	273	230	217	707	484	1 731	
Funktionseinschränkungen (U00 – U99)	a	1	–	–	1	–	–	–	–	
	b	–	–	–	–	–	–	–	–	
Faktoren, die den Gesundheitszustand beeinflussen und zur Inanspruchnahme des Gesundheitswesens führen (Z00 – Z99)	a	1 160	–	1 007	4	10	52	23	64	
	b	1 119	–	983	4	23	48	26	35	
<b>Insgesamt</b>	<b>a</b>	<b>35 370</b>	<b>11</b>	<b>3 477</b>	<b>1 711</b>	<b>2 880</b>	<b>11 629</b>	<b>6 106</b>	<b>9 556</b>	
	<b>b</b>	<b>38 731</b>	<b>9</b>	<b>3 043</b>	<b>2 404</b>	<b>5 640</b>	<b>9 936</b>	<b>5 235</b>	<b>12 464</b>	

1) Internationale statistische Klassifikation der Krankheiten und verwandter Gesundheitsprobleme (ICD-10)

**Noch: 4. Entlassene oder verstorbene vollstationäre Patient(inn)en (einschl. Stundenfällen) 2018  
nach dem Wohnort sowie nach Altersgruppen, Geschlecht und Diagnosen**

**Noch: 4.1 Aus Krankenhäusern**

Krankheitsart (Positionsnummer) <sup>1)</sup> a = männlich b = weiblich	Entlassene oder verstorbene vollstationäre Patientinnen und Patienten								
	insgesamt	Alter unbekannt	davon im Alter von ... bis unter ... Jahren						
			unter 15	15 – 25	25 – 40	40 – 65	65 – 75	75 und mehr	
<b>Regierungsbezirk Münster</b>									
Bestimmte infektiöse und parasitäre Krankheiten (A00 – B99)	a	10 775	125	2 303	644	963	2 535	1 422	2 783
	b	11 495	113	2 001	945	908	2 167	1 307	4 054
Neubildungen (C00 – D48)	a	32 595	112	453	383	821	11 020	9 417	10 389
	b	30 737	130	441	396	1 560	13 199	6 706	8 305
Krankheiten des Blutes und der blutbildenden Organe sowie bestimmte Störungen mit Beteiligung des Immunsystems (D50 – D90)	a	2 113	20	170	84	127	504	408	800
	b	2 790	29	140	108	184	592	373	1 364
Endokrine, Ernährungs- und Stoffwechselkrankheiten (E00 – E90)	a	8 061	53	468	265	480	2 376	1 457	2 962
	b	10 632	94	439	367	811	2 690	1 247	4 984
Psychische und Verhaltensstörungen (F00 – F99)	a	21 906	156	1 047	3 048	5 266	9 295	1 360	1 734
	b	19 917	210	1 082	3 217	3 278	7 556	1 481	3 093
Krankheiten des Nervensystems (G00 – G99)	a	15 191	28	891	662	1 372	5 931	2 676	3 631
	b	14 745	48	732	1 061	1 584	4 910	2 037	4 373
Krankheiten des Auges und der Augenanhangsgebilde (H00 – H59)	a	4 314	1	150	122	215	1 362	995	1 469
	b	5 149	–	155	126	203	1 207	1 187	2 271
Krankheiten des Ohres und des Warzenfortsatzes (H60 – H95)	a	2 341	16	250	125	254	974	376	346
	b	2 727	12	199	156	292	1 113	404	551
Krankheiten des Kreislaufsystems (I00 – I99)	a	55 737	544	247	410	1 376	18 838	13 411	20 911
	b	48 476	598	249	440	1 088	10 434	9 473	26 194
Krankheiten des Atmungssystems (J00 – J99)	a	26 347	272	4 093	1 081	1 816	6 045	4 817	8 223
	b	22 422	235	3 023	1 313	1 520	5 239	3 519	7 573
Krankheiten des Verdauungssystems (K00 – K93)	a	35 295	532	1 606	1 810	4 081	13 839	5 754	7 673
	b	36 776	481	1 363	2 671	4 017	11 843	5 186	11 215
Krankheiten der Haut und der Unterhaut (L00 – L99)	a	5 707	92	607	728	982	1 895	562	841
	b	5 055	37	455	522	664	1 658	581	1 138
Krankheiten des Muskel-Skelett-Systems und des Bindegewebes (M00 – M99)	a	30 459	292	624	1 036	2 982	14 905	5 302	5 318
	b	40 104	355	635	1 197	2 594	17 155	7 377	10 791
Krankheiten des Urogenitalsystems (N00 – N99)	a	18 656	85	691	677	1 914	6 360	3 401	5 528
	b	21 836	102	562	1 853	3 550	7 529	2 635	5 605
Schwangerschaft, Geburt und Wochenbett (O00 – O99)	b	35 806	–	15	5 519	28 987	1 285	–	–
Bestimmte Zustände, die ihren Ursprung in der Perinatalperiode haben (P00 – P96)	a	3 384	–	3 384	–	–	–	–	–
	b	2 867	–	2 866	1	–	–	–	–
Angeborene Fehlbildungen, Deformitäten und Chromosomenanomalien (Q00 – Q99)	a	2 176	–	1 578	158	118	242	59	21
	b	1 696	4	932	238	193	257	47	25
Symptome und abnorme klinische und Laborbefunde, die anderorts nicht klassifiziert sind (R00 – R99)	a	15 263	209	1 551	1 121	1 702	4 506	2 074	4 100
	b	18 237	210	1 667	1 942	1 837	4 502	2 010	6 069
Verletzungen, Vergiftungen und bestimmte andere Folgen äußerer Ursachen (S00 – T98)	a	32 156	670	3 835	3 608	4 296	9 496	3 430	6 821
	b	35 924	747	2 851	2 127	2 245	7 661	4 457	15 836
Funktionseinschränkungen (U00 – U99)	a	1	–	–	1	–	–	–	–
	b	–	–	–	–	–	–	–	–
Faktoren, die den Gesundheitszustand beeinflussen und zur Inanspruchnahme des Gesundheitswesens führen (Z00 – Z99)	a	11 933	6	10 389	50	88	542	327	531
	b	11 709	1	10 059	118	301	547	239	444
<b>Insgesamt</b>	<b>a</b>	<b>334 410</b>	<b>3 213</b>	<b>34 337</b>	<b>16 013</b>	<b>28 853</b>	<b>110 665</b>	<b>57 248</b>	<b>84 081</b>
	<b>b</b>	<b>379 100</b>	<b>3 406</b>	<b>29 866</b>	<b>24 317</b>	<b>55 816</b>	<b>101 544</b>	<b>50 266</b>	<b>113 885</b>

1) Internationale statistische Klassifikation der Krankheiten und verwandter Gesundheitsprobleme (ICD-10)

Noch: 4. Entlassene oder verstorbene vollstationäre Patient(inn)en (einschl. Stundenfällen) 2018  
nach dem Wohnort sowie nach Altersgruppen, Geschlecht und Diagnosen

Noch: 4.1 Aus Krankenhäusern

Krankheitsart (Positionsnummer) <sup>1)</sup> a = männlich b = weiblich	Entlassene oder verstorbene vollstationäre Patientinnen und Patienten								
	insgesamt	Alter unbekannt	davon im Alter von ... bis unter ... Jahren						
			unter 15	15 – 25	25 – 40	40 – 65	65 – 75	75 und mehr	
<b>kreisfreie Stadt Bielefeld</b>									
Bestimmte infektiöse und parasitäre Krankheiten (A00 – B99)	a	1 272	–	287	78	128	309	151	319
	b	1 381	–	272	103	98	261	151	496
Neubildungen (C00 – D48)	a	3 993	–	86	36	94	1 353	1 097	1 327
	b	3 791	–	73	56	282	1 566	710	1 104
Krankheiten des Blutes und der blutbildenden Organe sowie bestimmte Störungen mit Beteiligung des Immunsystems (D50 – D90)	a	207	–	16	12	17	54	26	82
	b	286	–	16	13	31	60	26	140
Endokrine, Ernährungs- und Stoffwechselkrankheiten (E00 – E90)	a	806	–	53	17	55	268	157	256
	b	1 049	–	51	53	85	280	119	461
Psychische und Verhaltensstörungen (F00 – F99)	a	3 307	–	69	406	857	1 567	225	183
	b	2 744	–	90	391	636	1 129	186	312
Krankheiten des Nervensystems (G00 – G99)	a	1 708	–	121	103	213	645	258	368
	b	1 642	–	95	121	254	455	202	515
Krankheiten des Auges und der Augenanhangsgebilde (H00 – H59)	a	871	–	21	13	42	191	204	400
	b	1 085	–	24	14	32	186	234	595
Krankheiten des Ohres und des Warzenfortsatzes (H60 – H95)	a	310	–	33	25	40	121	35	56
	b	359	–	19	22	57	138	50	73
Krankheiten des Kreislaufsystems (I00 – I99)	a	5 443	–	8	30	153	1 751	1 309	2 192
	b	4 528	–	14	39	102	768	888	2 717
Krankheiten des Atmungssystems (J00 – J99)	a	2 847	1	350	136	241	711	504	904
	b	2 487	–	310	192	213	534	360	878
Krankheiten des Verdauungssystems (K00 – K93)	a	3 903	–	189	224	490	1 489	576	935
	b	4 017	–	190	294	499	1 229	548	1 257
Krankheiten der Haut und der Unterhaut (L00 – L99)	a	699	–	59	89	168	230	63	90
	b	634	–	48	74	104	204	85	119
Krankheiten des Muskel-Skelett-Systems und des Bindegewebes (M00 – M99)	a	2 140	–	64	98	228	908	354	488
	b	3 249	–	55	107	234	1 160	587	1 106
Krankheiten des Urogenitalsystems (N00 – N99)	a	2 235	–	76	82	290	750	368	669
	b	2 343	–	37	223	464	791	260	568
Schwangerschaft, Geburt und Wochenbett (O00 – O99)	a	–	–	–	–	–	–	–	–
	b	4 871	–	–	746	3 899	226	–	–
Bestimmte Zustände, die ihren Ursprung in der Perinatalperiode haben (P00 – P96)	a	687	–	687	–	–	–	–	–
	b	612	–	612	–	–	–	–	–
Angeborene Fehlbildungen, Deformitäten und Chromosomenanomalien (Q00 – Q99)	a	268	–	184	25	17	30	5	7
	b	188	–	102	14	25	33	7	7
Symptome und abnorme klinische und Laborbefunde, die anderorts nicht klassifiziert sind (R00 – R99)	a	1 879	–	171	124	232	594	228	530
	b	2 163	–	161	246	246	590	218	702
Verletzungen, Vergiftungen und bestimmte andere Folgen äußerer Ursachen (S00 – T98)	a	3 878	–	496	453	591	1 021	416	901
	b	4 289	–	403	270	311	910	508	1 887
Funktionseinschränkungen (U00 – U99)	a	–	–	–	–	–	–	–	–
	b	–	–	–	–	–	–	–	–
Faktoren, die den Gesundheitszustand beeinflussen und zur Inanspruchnahme des Gesundheitswesens führen (Z00 – Z99)	a	1 295	–	1 046	9	10	92	75	63
	b	1 370	–	1 102	21	63	84	40	60
<b>Insgesamt</b>	<b>a</b>	<b>37 748</b>	<b>1</b>	<b>4 016</b>	<b>1 960</b>	<b>3 866</b>	<b>12 084</b>	<b>6 051</b>	<b>9 770</b>
	<b>b</b>	<b>43 088</b>	<b>–</b>	<b>3 674</b>	<b>2 999</b>	<b>7 635</b>	<b>10 604</b>	<b>5 179</b>	<b>12 997</b>

1) Internationale statistische Klassifikation der Krankheiten und verwandter Gesundheitsprobleme (ICD-10)

**Noch: 4. Entlassene oder verstorbene vollstationäre Patient(inn)en (einschl. Stundenfällen) 2018  
nach dem Wohnort sowie nach Altersgruppen, Geschlecht und Diagnosen**

**Noch: 4.1 Aus Krankenhäusern**

Krankheitsart (Positionsnummer) <sup>1)</sup> a = männlich b = weiblich	Entlassene oder verstorbene vollstationäre Patientinnen und Patienten								
	insgesamt	Alter unbekannt	davon im Alter von ... bis unter ... Jahren						
			unter 15	15 – 25	25 – 40	40 – 65	65 – 75	75 und mehr	
<b>Kreis Gütersloh</b>									
Bestimmte infektiöse und parasitäre Krankheiten (A00 – B99)	a	1 401	–	287	93	118	358	170	375
	b	1 440	–	264	132	113	249	149	533
Neubildungen (C00 – D48)	a	3 692	–	83	35	117	1 208	948	1 301
	b	3 932	–	69	65	219	1 662	796	1 121
Krankheiten des Blutes und der blutbildenden Organe sowie bestimmte Störungen mit Beteiligung des Immunsystems (D50 – D90)	a	219	–	16	8	10	44	28	113
	b	319	–	21	15	25	56	29	173
Endokrine, Ernährungs- und Stoffwechselkrankheiten (E00 – E90)	a	906	–	56	35	66	270	139	340
	b	1 105	–	48	43	80	307	136	491
Psychische und Verhaltensstörungen (F00 – F99)	a	2 815	–	82	363	692	1 270	189	219
	b	2 296	–	96	412	373	939	192	284
Krankheiten des Nervensystems (G00 – G99)	a	1 879	–	71	97	161	791	298	461
	b	1 731	–	95	136	208	600	225	467
Krankheiten des Auges und der Augenanhangsgebilde (H00 – H59)	a	799	–	28	31	40	248	145	307
	b	878	–	28	19	25	203	192	411
Krankheiten des Ohres und des Warzenfortsatzes (H60 – H95)	a	340	–	26	15	46	131	71	51
	b	402	–	25	11	42	174	43	107
Krankheiten des Kreislaufsystems (I00 – I99)	a	6 918	–	27	50	152	2 255	1 506	2 928
	b	5 513	1	16	60	132	1 116	992	3 196
Krankheiten des Atmungssystems (J00 – J99)	a	3 122	–	347	112	241	783	550	1 089
	b	2 484	–	218	157	200	609	384	916
Krankheiten des Verdauungssystems (K00 – K93)	a	4 309	–	198	249	514	1 678	630	1 040
	b	4 165	–	165	328	486	1 395	547	1 244
Krankheiten der Haut und der Unterhaut (L00 – L99)	a	676	–	53	91	130	237	77	88
	b	665	–	51	72	106	229	67	140
Krankheiten des Muskel-Skelett-Systems und des Bindegewebes (M00 – M99)	a	3 211	–	79	127	337	1 497	518	653
	b	3 972	1	95	192	272	1 553	673	1 186
Krankheiten des Urogenitalsystems (N00 – N99)	a	2 109	–	104	72	217	734	375	607
	b	2 330	–	65	214	393	790	272	596
Schwangerschaft, Geburt und Wochenbett (O00 – O99)	a	–	–	–	–	–	–	–	–
	b	4 743	–	–	688	3 872	183	–	–
Bestimmte Zustände, die ihren Ursprung in der Perinatalperiode haben (P00 – P96)	a	620	–	620	–	–	–	–	–
	b	543	–	543	–	–	–	–	–
Angeborene Fehlbildungen, Deformitäten und Chromosomenanomalien (Q00 – Q99)	a	320	–	202	42	22	41	10	3
	b	193	–	96	21	30	33	8	5
Symptome und abnorme klinische und Laborbefunde, die anderorts nicht klassifiziert sind (R00 – R99)	a	1 789	–	186	107	189	538	235	534
	b	2 040	–	189	218	241	546	214	632
Verletzungen, Vergiftungen und bestimmte andere Folgen äußerer Ursachen (S00 – T98)	a	4 361	–	487	511	627	1 305	473	958
	b	4 756	–	373	299	279	1 009	589	2 207
Funktionseinschränkungen (U00 – U99)	a	–	–	–	–	–	–	–	–
	b	–	–	–	–	–	–	–	–
Faktoren, die den Gesundheitszustand beeinflussen und zur Inanspruchnahme des Gesundheitswesens führen (Z00 – Z99)	a	1 591	–	1 315	9	17	92	58	100
	b	1 476	–	1 253	18	56	71	28	50
<b>Insgesamt</b>	<b>a</b>	<b>41 077</b>	<b>–</b>	<b>4 267</b>	<b>2 047</b>	<b>3 696</b>	<b>13 480</b>	<b>6 420</b>	<b>11 167</b>
	<b>b</b>	<b>44 983</b>	<b>2</b>	<b>3 710</b>	<b>3 100</b>	<b>7 152</b>	<b>11 724</b>	<b>5 536</b>	<b>13 759</b>

1) Internationale statistische Klassifikation der Krankheiten und verwandter Gesundheitsprobleme (ICD-10)

**Noch: 4. Entlassene oder verstorbene vollstationäre Patient(inn)en (einschl. Stundenfällen) 2018  
nach dem Wohnort sowie nach Altersgruppen, Geschlecht und Diagnosen**

**Noch: 4.1 Aus Krankenhäusern**

Krankheitsart (Positionsnummer) <sup>1)</sup> a = männlich b = weiblich	Entlassene oder verstorbene vollstationäre Patientinnen und Patienten									
	insgesamt	Alter unbekannt	davon im Alter von ... bis unter ... Jahren							
			unter 15	15 – 25	25 – 40	40 – 65	65 – 75	75 und mehr		
<b>Kreis Herford</b>										
Bestimmte infektiöse und parasitäre Krankheiten (A00 – B99)	a	978	–	177	45	64	228	124	340	
	b	935	–	151	67	83	158	104	372	
Neubildungen (C00 – D48)	a	3 579	–	29	35	112	1 279	883	1 241	
	b	3 208	–	42	49	178	1 267	747	925	
Krankheiten des Blutes und der blutbildenden Organe sowie bestimmte Störungen mit Beteiligung des Immunsystems (D50 – D90)	a	163	–	11	6	19	38	21	68	
	b	215	–	13	6	14	39	44	99	
Endokrine, Ernährungs- und Stoffwechselkrankheiten (E00 – E90)	a	868	–	30	24	46	292	134	342	
	b	1 095	–	21	23	78	291	149	533	
Psychische und Verhaltensstörungen (F00 – F99)	a	1 660	–	64	223	424	769	83	97	
	b	1 438	–	59	221	267	589	98	204	
Krankheiten des Nervensystems (G00 – G99)	a	1 266	–	90	72	137	434	207	326	
	b	1 218	–	58	99	116	353	189	403	
Krankheiten des Auges und der Augenanhangsgebilde (H00 – H59)	a	432	–	17	10	32	131	91	151	
	b	441	–	22	17	11	110	90	191	
Krankheiten des Ohres und des Warzenfortsatzes (H60 – H95)	a	222	–	29	15	28	88	20	42	
	b	248	–	23	11	32	97	42	43	
Krankheiten des Kreislaufsystems (I00 – I99)	a	4 572	–	19	45	116	1 510	1 032	1 850	
	b	4 141	–	31	39	115	926	736	2 294	
Krankheiten des Atmungssystems (J00 – J99)	a	2 208	–	350	98	186	529	353	692	
	b	1 782	–	212	99	132	374	271	694	
Krankheiten des Verdauungssystems (K00 – K93)	a	3 380	–	142	172	379	1 319	522	846	
	b	3 349	–	149	237	350	1 064	502	1 047	
Krankheiten der Haut und der Unterhaut (L00 – L99)	a	573	–	46	72	98	194	94	69	
	b	538	–	34	55	65	189	69	126	
Krankheiten des Muskel-Skelett-Systems und des Bindegewebes (M00 – M99)	a	1 976	2	47	56	159	934	337	441	
	b	2 639	–	60	62	147	1 053	509	808	
Krankheiten des Urogenitalsystems (N00 – N99)	a	1 493	–	67	39	149	510	274	454	
	b	1 822	–	53	176	335	593	191	474	
Schwangerschaft, Geburt und Wochenbett (O00 – O99)	a	–	–	–	–	–	–	–	–	
	b	3 356	–	–	572	2 645	139	–	–	
Bestimmte Zustände, die ihren Ursprung in der Perinatalperiode haben (P00 – P96)	a	299	–	299	–	–	–	–	–	
	b	282	–	282	–	–	–	–	–	
Angeborene Fehlbildungen, Deformitäten und Chromosomenanomalien (Q00 – Q99)	a	194	–	143	17	8	23	–	3	
	b	131	–	75	19	19	12	4	2	
Symptome und abnorme klinische und Laborbefunde, die anderorts nicht klassifiziert sind (R00 – R99)	a	1 360	–	136	111	154	442	151	366	
	b	1 593	–	125	179	197	412	160	520	
Verletzungen, Vergiftungen und bestimmte andere Folgen äußerer Ursachen (S00 – T98)	a	2 567	–	353	269	346	769	265	565	
	b	2 970	–	198	148	155	597	420	1 452	
Funktionseinschränkungen (U00 – U99)	a	–	–	–	–	–	–	–	–	
	b	–	–	–	–	–	–	–	–	
Faktoren, die den Gesundheitszustand beeinflussen und zur Inanspruchnahme des Gesundheitswesens führen (Z00 – Z99)	a	1 053	–	897	8	12	58	34	44	
	b	1 035	–	889	7	24	56	21	38	
<b>Insgesamt</b>	<b>a</b>	<b>28 843</b>	<b>2</b>	<b>2 946</b>	<b>1 317</b>	<b>2 469</b>	<b>9 547</b>	<b>4 625</b>	<b>7 937</b>	
	<b>b</b>	<b>32 436</b>	<b>–</b>	<b>2 497</b>	<b>2 086</b>	<b>4 963</b>	<b>8 319</b>	<b>4 346</b>	<b>10 225</b>	

1) Internationale statistische Klassifikation der Krankheiten und verwandter Gesundheitsprobleme (ICD-10)



### Noch: 4. Entlassene oder verstorbene vollstationäre Patient(inn)en (einschl. Stundenfällen) 2018 nach dem Wohnort sowie nach Altersgruppen, Geschlecht und Diagnosen

#### Noch: 4.1 Aus Krankenhäusern

Krankheitsart (Positionsnummer) <sup>1)</sup>  a = männlich b = weiblich	Entlassene oder verstorbene vollstationäre Patientinnen und Patienten								
	insgesamt	Alter unbekannt	davon im Alter von ... bis unter ... Jahren						
			unter 15	15 – 25	25 – 40	40 – 65	65 – 75	75 und mehr	
<b>Kreis Höxter</b>									
Bestimmte infektiöse und parasitäre Krankheiten (A00 – B99)	a	782	–	155	69	91	165	87	215
	b	855	–	152	81	78	177	80	287
Neubildungen (C00 – D48)	a	1 910	–	33	21	55	662	512	627
	b	1 664	–	32	36	71	690	363	472
Krankheiten des Blutes und der blutbildenden Organe sowie bestimmte Störungen mit Beteiligung des Immunsystems (D50 – D90)	a	100	–	8	1	2	30	13	46
	b	153	–	3	8	19	51	21	51
Endokrine, Ernährungs- und Stoffwechselkrankheiten (E00 – E90)	a	544	–	16	18	20	171	102	217
	b	631	–	19	33	43	183	55	298
Psychische und Verhaltensstörungen (F00 – F99)	a	1 153	–	74	187	258	477	58	99
	b	1 112	–	45	180	157	437	101	192
Krankheiten des Nervensystems (G00 – G99)	a	999	–	51	43	71	421	201	212
	b	833	–	44	51	89	321	114	214
Krankheiten des Auges und der Augenanhangsgebilde (H00 – H59)	a	278	–	11	5	15	101	58	88
	b	217	–	6	15	11	58	55	72
Krankheiten des Ohres und des Warzenfortsatzes (H60 – H95)	a	174	–	27	14	11	64	34	24
	b	211	–	21	12	29	80	39	30
Krankheiten des Kreislaufsystems (I00 – I99)	a	3 215	–	16	24	73	1 045	756	1 301
	b	2 596	–	10	30	47	605	537	1 367
Krankheiten des Atmungssystems (J00 – J99)	a	1 598	–	267	74	120	396	234	507
	b	1 349	–	232	91	90	316	154	466
Krankheiten des Verdauungssystems (K00 – K93)	a	2 021	–	89	104	243	792	357	436
	b	2 020	–	87	125	191	677	316	624
Krankheiten der Haut und der Unterhaut (L00 – L99)	a	335	–	47	39	43	108	41	57
	b	311	–	46	27	26	115	25	72
Krankheiten des Muskel-Skelett-Systems und des Bindegewebes (M00 – M99)	a	1 374	–	34	67	115	673	234	251
	b	1 879	–	43	49	130	754	363	540
Krankheiten des Urogenitalsystems (N00 – N99)	a	1 048	–	38	45	81	355	197	332
	b	1 026	–	31	78	141	397	110	269
Schwangerschaft, Geburt und Wochenbett (O00 – O99)	a	–	–	–	–	–	–	–	–
	b	1 639	–	2	299	1 279	59	–	–
Bestimmte Zustände, die ihren Ursprung in der Perinatalperiode haben (P00 – P96)	a	200	–	200	–	–	–	–	–
	b	162	–	162	–	–	–	–	–
Angeborene Fehlbildungen, Deformitäten und Chromosomenanomalien (Q00 – Q99)	a	106	–	69	10	2	18	1	6
	b	102	–	60	12	10	14	6	–
Symptome und abnorme klinische und Laborbefunde, die anderorts nicht klassifiziert sind (R00 – R99)	a	1 035	–	107	95	117	282	135	299
	b	1 217	–	130	140	114	322	131	380
Verletzungen, Vergiftungen und bestimmte andere Folgen äußerer Ursachen (S00 – T98)	a	1 794	–	236	214	237	485	215	407
	b	1 912	1	182	112	91	403	241	882
Funktionseinschränkungen (U00 – U99)	a	–	–	–	–	–	–	–	–
	b	–	–	–	–	–	–	–	–
Faktoren, die den Gesundheitszustand beeinflussen und zur Inanspruchnahme des Gesundheitswesens führen (Z00 – Z99)	a	517	–	426	6	9	27	17	32
	b	492	–	402	8	23	24	9	26
<b>Insgesamt</b>	<b>a</b>	<b>19 183</b>	<b>–</b>	<b>1 904</b>	<b>1 036</b>	<b>1 563</b>	<b>6 272</b>	<b>3 252</b>	<b>5 156</b>
	<b>b</b>	<b>20 381</b>	<b>1</b>	<b>1 709</b>	<b>1 387</b>	<b>2 639</b>	<b>5 683</b>	<b>2 720</b>	<b>6 242</b>

1) Internationale statistische Klassifikation der Krankheiten und verwandter Gesundheitsprobleme (ICD-10)

**Noch: 4. Entlassene oder verstorbene vollstationäre Patient(inn)en (einschl. Stundenfällen) 2018  
nach dem Wohnort sowie nach Altersgruppen, Geschlecht und Diagnosen**

**Noch: 4.1 Aus Krankenhäusern**

Krankheitsart (Positionsnummer) <sup>1)</sup>  a = männlich b = weiblich	Entlassene oder verstorbene vollstationäre Patientinnen und Patienten									
	insgesamt	Alter unbekannt	davon im Alter von ... bis unter ... Jahren							
			unter 15	15 – 25	25 – 40	40 – 65	65 – 75	75 und mehr		
<b>Kreis Lippe</b>										
Bestimmte infektiöse und parasitäre Krankheiten (A00 – B99)	a	1 368	–	273	84	108	307	193	403	
	b	1 308	–	247	113	84	242	156	466	
Neubildungen (C00 – D48)	a	3 981	–	104	45	107	1 202	1 098	1 425	
	b	3 872	–	51	65	192	1 595	871	1 098	
Krankheiten des Blutes und der blutbildenden Organe sowie bestimmte Störungen mit Beteiligung des Immunsystems (D50 – D90)	a	207	–	27	8	15	51	32	74	
	b	254	–	14	11	15	55	36	123	
Endokrine, Ernährungs- und Stoffwechselkrankheiten (E00 – E90)	a	1 119	–	29	31	37	343	224	455	
	b	1 403	–	59	46	100	368	156	674	
Psychische und Verhaltensstörungen (F00 – F99)	a	2 289	–	95	324	567	960	164	179	
	b	1 979	–	114	337	303	725	152	348	
Krankheiten des Nervensystems (G00 – G99)	a	1 785	–	72	68	142	667	396	440	
	b	1 507	–	81	90	173	504	219	440	
Krankheiten des Auges und der Augenanhangsgebilde (H00 – H59)	a	539	–	24	12	21	166	112	204	
	b	553	–	37	12	21	135	104	244	
Krankheiten des Ohres und des Warzenfortsatzes (H60 – H95)	a	314	–	33	25	42	119	53	42	
	b	378	–	31	23	34	140	63	87	
Krankheiten des Kreislaufsystems (I00 – I99)	a	6 558	–	21	29	143	2 012	1 628	2 725	
	b	5 375	–	23	58	126	1 125	1 029	3 014	
Krankheiten des Atmungssystems (J00 – J99)	a	2 812	–	430	101	199	623	509	950	
	b	2 349	–	328	147	147	567	348	812	
Krankheiten des Verdauungssystems (K00 – K93)	a	3 988	–	164	197	451	1 475	682	1 019	
	b	3 865	–	143	247	344	1 224	578	1 329	
Krankheiten der Haut und der Unterhaut (L00 – L99)	a	772	–	62	95	144	249	74	148	
	b	629	–	49	50	72	208	76	174	
Krankheiten des Muskel-Skelett-Systems und des Bindegewebes (M00 – M99)	a	2 992	–	77	118	238	1 383	559	617	
	b	3 977	1	81	101	213	1 557	785	1 239	
Krankheiten des Urogenitalsystems (N00 – N99)	a	1 886	–	77	47	169	574	376	643	
	b	2 149	–	72	193	347	728	250	559	
Schwangerschaft, Geburt und Wochenbett (O00 – O99)	a	–	–	–	–	–	–	–	–	
	b	4 637	–	2	805	3 663	167	–	–	
Bestimmte Zustände, die ihren Ursprung in der Perinatalperiode haben (P00 – P96)	a	420	–	420	–	–	–	–	–	
	b	394	–	394	–	–	–	–	–	
Angeborene Fehlbildungen, Deformitäten und Chromosomenanomalien (Q00 – Q99)	a	261	–	191	18	16	26	6	4	
	b	184	–	109	18	12	31	10	4	
Symptome und abnorme klinische und Laborbefunde, die anderorts nicht klassifiziert sind (R00 – R99)	a	2 043	–	152	140	229	623	294	605	
	b	2 330	–	174	237	230	608	270	811	
Verletzungen, Vergiftungen und bestimmte andere Folgen äußerer Ursachen (S00 – T98)	a	3 869	1	484	412	504	1 107	435	926	
	b	4 405	–	355	277	205	895	573	2 100	
Funktionseinschränkungen (U00 – U99)	a	–	–	–	–	–	–	–	–	
	b	1	–	–	–	–	–	–	1	
Faktoren, die den Gesundheitszustand beeinflussen und zur Inanspruchnahme des Gesundheitswesens führen (Z00 – Z99)	a	1484	–	1255	8	13	80	64	64	
	b	1548	–	1321	13	42	90	28	54	
<b>Insgesamt</b>	<b>a</b>	<b>38 687</b>	<b>1</b>	<b>3 990</b>	<b>1 762</b>	<b>3 145</b>	<b>11 967</b>	<b>6 899</b>	<b>10 923</b>	
	<b>b</b>	<b>43 097</b>	<b>1</b>	<b>3 685</b>	<b>2 843</b>	<b>6 323</b>	<b>10 964</b>	<b>5 704</b>	<b>13 577</b>	

1) Internationale statistische Klassifikation der Krankheiten und verwandter Gesundheitsprobleme (ICD-10)

**Noch: 4. Entlassene oder verstorbene vollstationäre Patient(inn)en (einschl. Stundenfällen) 2018  
nach dem Wohnort sowie nach Altersgruppen, Geschlecht und Diagnosen**

**Noch: 4.1 Aus Krankenhäusern**

Krankheitsart (Positionsnummer) <sup>1)</sup>  a = männlich b = weiblich	Entlassene oder verstorbene vollstationäre Patientinnen und Patienten								
	insgesamt	Alter unbekannt	davon im Alter von ... bis unter ... Jahren						
			unter 15	15 – 25	25 – 40	40 – 65	65 – 75	75 und mehr	
<b>Kreis Minden-Lübbecke</b>									
Bestimmte infektiöse und parasitäre Krankheiten (A00 – B99)	a	1 190	–	166	71	114	325	147	367
	b	1 123	–	140	107	72	243	136	425
Neubildungen (C00 – D48)	a	3 393	–	126	67	108	1 137	980	975
	b	3 191	–	122	60	210	1 280	660	859
Krankheiten des Blutes und der blutbildenden Organe sowie bestimmte Störungen mit Beteiligung des Immunsystems (D50 – D90)	a	229	–	42	6	10	60	43	68
	b	290	–	32	9	19	56	22	152
Endokrine, Ernährungs- und Stoffwechselkrankheiten (E00 – E90)	a	913	–	39	27	55	321	161	310
	b	1 232	–	45	45	103	323	144	572
Psychische und Verhaltensstörungen (F00 – F99)	a	2 398	1	77	332	630	1 090	129	139
	b	1 832	–	71	340	346	747	118	210
Krankheiten des Nervensystems (G00 – G99)	a	1 363	–	72	77	122	482	246	364
	b	1 167	–	61	78	131	369	182	346
Krankheiten des Auges und der Augenanhangsgebilde (H00 – H59)	a	480	–	6	12	26	155	113	168
	b	543	–	12	9	20	139	133	230
Krankheiten des Ohres und des Warzenfortsatzes (H60 – H95)	a	326	–	41	20	40	120	52	53
	b	322	–	24	25	38	122	42	71
Krankheiten des Kreislaufsystems (I00 – I99)	a	6 083	–	24	73	149	2 081	1 347	2 409
	b	5 470	–	25	52	194	1 259	1 025	2 915
Krankheiten des Atmungssystems (J00 – J99)	a	2 672	–	391	148	194	630	477	832
	b	2 113	–	312	155	173	445	311	717
Krankheiten des Verdauungssystems (K00 – K93)	a	3 862	–	150	193	414	1 462	638	1 005
	b	3 635	–	117	208	369	1 185	513	1 243
Krankheiten der Haut und der Unterhaut (L00 – L99)	a	719	–	55	103	150	256	66	89
	b	631	–	59	73	78	229	83	109
Krankheiten des Muskel-Skelett-Systems und des Bindegewebes (M00 – M99)	a	3 036	–	71	82	277	1 456	544	606
	b	3 972	–	55	134	223	1 621	782	1 157
Krankheiten des Urogenitalsystems (N00 – N99)	a	1 974	–	61	53	199	683	381	597
	b	2 079	–	74	190	348	692	239	536
Schwangerschaft, Geburt und Wochenbett (O00 – O99)	b	3 954	–	–	694	3 107	153	–	–
Bestimmte Zustände, die ihren Ursprung in der Perinatalperiode haben (P00 – P96)	a	515	–	515	–	–	–	–	–
	b	410	–	410	–	–	–	–	–
Angeborene Fehlbildungen, Deformitäten und Chromosomenanomalien (Q00 – Q99)	a	234	–	172	18	14	27	2	1
	b	151	–	103	10	14	17	6	1
Symptome und abnorme klinische und Laborbefunde, die anderorts nicht klassifiziert sind (R00 – R99)	a	1 625	–	151	123	171	504	224	452
	b	1 811	–	157	244	204	502	184	520
Verletzungen, Vergiftungen und bestimmte andere Folgen äußerer Ursachen (S00 – T98)	a	3 426	–	383	417	449	1 055	378	744
	b	3 629	–	272	238	257	829	445	1 588
Funktionseinschränkungen (U00 – U99)	a	–	–	–	–	–	–	–	–
	b	–	–	–	–	–	–	–	–
Faktoren, die den Gesundheitszustand beeinflussen und zur Inanspruchnahme des Gesundheitswesens führen (Z00 – Z99)	a	1 229	–	1 034	15	12	45	35	88
	b	1 193	–	1 003	12	37	67	26	48
<b>Insgesamt</b>	<b>a</b>	<b>35 667</b>	<b>1</b>	<b>3 576</b>	<b>1 837</b>	<b>3 134</b>	<b>11 889</b>	<b>5 963</b>	<b>9 267</b>
	<b>b</b>	<b>38 748</b>	<b>–</b>	<b>3 094</b>	<b>2 683</b>	<b>5 943</b>	<b>10 278</b>	<b>5 051</b>	<b>11 699</b>

1) Internationale statistische Klassifikation der Krankheiten und verwandter Gesundheitsprobleme (ICD-10)

Noch: 4. Entlassene oder verstorbene vollstationäre Patient(inn)en (einschl. Stundenfällen) 2018  
nach dem Wohnort sowie nach Altersgruppen, Geschlecht und Diagnosen

Noch: 4.1 Aus Krankenhäusern

Krankheitsart (Positionsnummer) <sup>1)</sup> a = männlich b = weiblich	Entlassene oder verstorbene vollstationäre Patientinnen und Patienten								
	insgesamt	Alter unbekannt	davon im Alter von ... bis unter ... Jahren						
			unter 15	15 – 25	25 – 40	40 – 65	65 – 75	75 und mehr	
<b>Kreis Paderborn</b>									
Bestimmte infektiöse und parasitäre Krankheiten (A00 – B99)	a	1 335	–	279	119	143	314	171	309
	b	1 361	–	231	135	141	260	157	437
Neubildungen (C00 – D48)	a	3 692	–	40	41	115	1 277	1 025	1 194
	b	3 247	–	74	48	215	1 430	612	868
Krankheiten des Blutes und der blutbildenden Organe sowie bestimmte Störungen mit Beteiligung des Immunsystems (D50 – D90)	a	237	–	24	6	14	47	44	102
	b	314	–	22	14	23	88	52	115
Endokrine, Ernährungs- und Stoffwechselkrankheiten (E00 – E90)	a	873	–	28	25	69	259	141	351
	b	1 169	–	45	52	95	283	142	552
Psychische und Verhaltensstörungen (F00 – F99)	a	2 658	–	111	391	630	1 180	164	182
	b	2 125	–	104	434	386	771	166	264
Krankheiten des Nervensystems (G00 – G99)	a	1 892	–	99	105	175	831	337	345
	b	1 542	–	122	110	182	591	218	319
Krankheiten des Auges und der Augenanhangsgebilde (H00 – H59)	a	421	–	23	23	30	152	82	111
	b	438	–	18	14	33	148	65	160
Krankheiten des Ohres und des Warzenfortsatzes (H60 – H95)	a	311	–	37	5	37	137	52	43
	b	348	–	34	14	53	150	40	57
Krankheiten des Kreislaufsystems (I00 – I99)	a	6 392	–	18	50	175	2 195	1 559	2 395
	b	5 762	–	23	67	155	1 306	1 085	3 126
Krankheiten des Atmungssystems (J00 – J99)	a	3 270	–	568	172	328	786	507	909
	b	2 781	–	376	216	282	618	377	912
Krankheiten des Verdauungssystems (K00 – K93)	a	3 982	–	171	254	611	1 547	580	819
	b	3 785	–	119	282	518	1 233	474	1 159
Krankheiten der Haut und der Unterhaut (L00 – L99)	a	747	–	78	109	171	251	62	76
	b	686	–	77	90	123	213	55	128
Krankheiten des Muskel-Skelett-Systems und des Bindegewebes (M00 – M99)	a	3 100	–	96	137	318	1 545	526	478
	b	3 567	1	92	127	246	1 511	610	980
Krankheiten des Urogenitalsystems (N00 – N99)	a	2 073	–	80	74	222	768	376	553
	b	2 076	–	67	195	393	722	240	459
Schwangerschaft, Geburt und Wochenbett (O00 – O99)	a	–	–	–	–	–	–	–	–
	b	4 348	–	–	591	3 581	176	–	–
Bestimmte Zustände, die ihren Ursprung in der Perinatalperiode haben (P00 – P96)	a	332	–	332	–	–	–	–	–
	b	258	–	258	–	–	–	–	–
Angeborene Fehlbildungen, Deformitäten und Chromosomenanomalien (Q00 – Q99)	a	276	–	182	28	24	36	5	1
	b	179	–	76	26	26	40	8	3
Symptome und abnorme klinische und Laborbefunde, die anderorts nicht klassifiziert sind (R00 – R99)	a	2 214	–	173	219	325	721	276	500
	b	2 535	–	172	315	406	759	236	647
Verletzungen, Vergiftungen und bestimmte andere Folgen äußerer Ursachen (S00 – T98)	a	3 566	1	427	471	560	1 065	371	671
	b	3 623	–	317	262	266	796	448	1 534
Funktionseinschränkungen (U00 – U99)	a	–	–	–	–	–	–	–	–
	b	–	–	–	–	–	–	–	–
Faktoren, die den Gesundheitszustand beeinflussen und zur Inanspruchnahme des Gesundheitswesens führen (Z00 – Z99)	a	1 541	–	1 307	8	35	83	41	67
	b	1 546	–	1 299	20	64	61	37	65
<b>Insgesamt</b>	<b>a</b>	<b>38 912</b>	<b>1</b>	<b>4 073</b>	<b>2 237</b>	<b>3 982</b>	<b>13 194</b>	<b>6 319</b>	<b>9 106</b>
	<b>b</b>	<b>41 690</b>	<b>1</b>	<b>3 526</b>	<b>3 012</b>	<b>7 188</b>	<b>11 156</b>	<b>5 022</b>	<b>11 785</b>

1) Internationale statistische Klassifikation der Krankheiten und verwandter Gesundheitsprobleme (ICD-10)

**Noch: 4. Entlassene oder verstorbene vollstationäre Patient(inn)en (einschl. Stundenfällen) 2018  
nach dem Wohnort sowie nach Altersgruppen, Geschlecht und Diagnosen**

**Noch: 4.1 Aus Krankenhäusern**

Krankheitsart (Positionsnummer) <sup>1)</sup>	a = männlich b = weiblich	Entlassene oder verstorbene vollstationäre Patientinnen und Patienten							
		insgesamt	Alter unbekannt	davon im Alter von ... bis unter ... Jahren					
				unter 15	15 – 25	25 – 40	40 – 65	65 – 75	75 und mehr
<b>Regierungsbezirk Detmold</b>									
Bestimmte infektiöse und parasitäre Krankheiten (A00 – B99)	a	8 326	–	1 624	559	766	2 006	1 043	2 328
	b	8 403	–	1 457	738	669	1 590	933	3 016
Neubildungen (C00 – D48)	a	24 240	–	501	280	708	8 118	6 543	8 090
	b	22 905	–	463	379	1 367	9 490	4 759	6 447
Krankheiten des Blutes und der blutbildenden Organe sowie bestimmte Störungen mit Beteiligung des Immunsystems (D50 – D90)	a	1 362	–	144	47	87	324	207	553
	b	1 831	–	121	76	146	405	230	853
Endokrine, Ernährungs- und Stoffwechselkrankheiten (E00 – E90)	a	6 029	–	251	177	348	1 924	1 058	2 271
	b	7 684	–	288	295	584	2 035	901	3 581
Psychische und Verhaltensstörungen (F00 – F99)	a	16 280	1	572	2 226	4 058	7 313	1 012	1 098
	b	13 526	–	579	2 315	2 468	5 337	1 013	1 814
Krankheiten des Nervensystems (G00 – G99)	a	10 892	–	576	565	1 021	4 271	1 943	2 516
	b	9 640	–	556	685	1 153	3 193	1 349	2 704
Krankheiten des Auges und der Augenanhangsgebilde (H00 – H59)	a	3 820	–	130	106	206	1 144	805	1 429
	b	4 155	–	147	100	153	979	873	1 903
Krankheiten des Ohres und des Warzenfortsatzes (H60 – H95)	a	1 997	–	226	119	244	780	317	311
	b	2 268	–	177	118	285	901	319	468
Krankheiten des Kreislaufsystems (I00 – I99)	a	39 181	–	133	301	961	12 849	9 137	15 800
	b	33 385	1	142	345	871	7 105	6 292	18 629
Krankheiten des Atmungssystems (J00 – J99)	a	18 529	1	2 703	841	1 509	4 458	3 134	5 883
	b	15 345	–	1 988	1 057	1 237	3 463	2 205	5 395
Krankheiten des Verdauungssystems (K00 – K93)	a	25 445	–	1 103	1 393	3 102	9 762	3 985	6 100
	b	24 836	–	970	1 721	2 757	8 007	3 478	7 903
Krankheiten der Haut und der Unterhaut (L00 – L99)	a	4 521	–	400	598	904	1 525	477	617
	b	4 094	–	364	441	574	1 387	460	868
Krankheiten des Muskel-Skelett-Systems und des Bindegewebes (M00 – M99)	a	17 829	2	468	685	1 672	8 396	3 072	3 534
	b	23 255	3	481	772	1 465	9 209	4 309	7 016
Krankheiten des Urogenitalsystems (N00 – N99)	a	12 818	–	503	412	1 327	4 374	2 347	3 855
	b	13 825	–	399	1 269	2 421	4 713	1 562	3 461
Schwangerschaft, Geburt und Wochenbett (O00 – O99)	a	–	–	–	–	–	–	–	–
	b	27 548	–	4	4 395	22 046	1 103	–	–
Bestimmte Zustände, die ihren Ursprung in der Perinatalperiode haben (P00 – P96)	a	3 073	–	3 073	–	–	–	–	–
	b	2 661	–	2 661	–	–	–	–	–
Angeborene Fehlbildungen, Deformitäten und Chromosomenanomalien (Q00 – Q99)	a	1 659	–	1 143	158	103	201	29	25
	b	1 128	–	621	120	136	180	49	22
Symptome und abnorme klinische und Laborbefunde, die anderorts nicht klassifiziert sind (R00 – R99)	a	11 945	–	1 076	919	1 417	3 704	1 543	3 286
	b	13 689	–	1 108	1 579	1 638	3 739	1 413	4 212
Verletzungen, Vergiftungen und bestimmte andere Folgen äußerer Ursachen (S00 – T98)	a	23 461	2	2 866	2 747	3 314	6 807	2 553	5 172
	b	25 584	1	2 100	1 606	1 564	5 439	3 224	11 650
Funktionseinschränkungen (U00 – U99)	a	–	–	–	–	–	–	–	–
	b	1	–	–	–	–	–	–	1
Faktoren, die den Gesundheitszustand beeinflussen und zur Inanspruchnahme des Gesundheitswesens führen (Z00 – Z99)	a	8 710	–	7 280	63	108	477	324	458
	b	8 660	–	7 269	99	309	453	189	341
<b>Insgesamt</b>	<b>a</b>	<b>240 117</b>	<b>6</b>	<b>24 772</b>	<b>12 196</b>	<b>21 855</b>	<b>78 433</b>	<b>39 529</b>	<b>63 326</b>
	<b>b</b>	<b>264 423</b>	<b>5</b>	<b>21 895</b>	<b>18 110</b>	<b>41 843</b>	<b>68 728</b>	<b>33 558</b>	<b>80 284</b>

1) Internationale statistische Klassifikation der Krankheiten und verwandter Gesundheitsprobleme (ICD-10)

Noch: 4. Entlassene oder verstorbene vollstationäre Patient(inn)en (einschl. Stundenfällen) 2018  
nach dem Wohnort sowie nach Altersgruppen, Geschlecht und Diagnosen

Noch: 4.1 Aus Krankenhäusern

Krankheitsart (Positionsnummer) <sup>1)</sup> a = männlich b = weiblich	Entlassene oder verstorbene vollstationäre Patientinnen und Patienten								
	insgesamt	Alter unbekannt	davon im Alter von ... bis unter ... Jahren						
			unter 15	15 – 25	25 – 40	40 – 65	65 – 75	75 und mehr	
<b>kreisfreie Stadt Bochum</b>									
Bestimmte infektiöse und parasitäre Krankheiten (A00 – B99)	a	1 600	–	260	134	172	363	240	431
	b	1 713	–	271	148	160	322	211	601
Neubildungen (C00 – D48)	a	6 016	–	56	52	127	1 922	1 858	2 001
	b	5 729	–	59	69	338	2 320	1 416	1 527
Krankheiten des Blutes und der blutbildenden Organe sowie bestimmte Störungen mit Beteiligung des Immunsystems (D50 – D90)	a	346	–	24	9	26	76	74	137
	b	428	–	13	18	36	71	63	227
Endokrine, Ernährungs- und Stoffwechselkrankheiten (E00 – E90)	a	1 349	–	32	51	84	436	263	483
	b	1 669	–	63	42	145	392	217	810
Psychische und Verhaltensstörungen (F00 – F99)	a	3 005	–	114	398	771	1 300	180	242
	b	2 650	–	153	337	561	891	221	487
Krankheiten des Nervensystems (G00 – G99)	a	2 242	–	115	74	212	877	437	527
	b	2 116	–	65	107	276	745	329	594
Krankheiten des Auges und der Augenanhangsgebilde (H00 – H59)	a	1 177	–	30	17	43	274	286	527
	b	1 553	–	28	25	39	283	359	819
Krankheiten des Ohres und des Warzenfortsatzes (H60 – H95)	a	304	–	47	26	27	130	33	41
	b	357	–	33	24	38	140	57	65
Krankheiten des Kreislaufsystems (I00 – I99)	a	7 722	–	31	59	201	2 455	1 923	3 053
	b	7 153	–	37	52	191	1 455	1 390	4 028
Krankheiten des Atmungssystems (J00 – J99)	a	3 393	1	447	159	324	875	540	1 047
	b	2 977	–	293	160	216	667	530	1 111
Krankheiten des Verdauungssystems (K00 – K93)	a	5 302	–	175	296	648	2 064	882	1 237
	b	5 560	–	143	336	627	1 768	914	1 772
Krankheiten der Haut und der Unterhaut (L00 – L99)	a	939	–	74	140	175	295	93	162
	b	897	–	63	86	132	268	107	241
Krankheiten des Muskel-Skelett-Systems und des Bindegewebes (M00 – M99)	a	4 748	–	58	157	539	2 368	730	896
	b	6 948	–	50	184	495	2 845	1 339	2 035
Krankheiten des Urogenitalsystems (N00 – N99)	a	2 631	–	76	95	288	846	465	861
	b	2 893	–	69	228	500	981	344	771
Schwangerschaft, Geburt und Wochenbett (O00 – O99)	a	–	–	–	–	–	–	–	–
	b	4 739	–	2	748	3 782	207	–	–
Bestimmte Zustände, die ihren Ursprung in der Perinatalperiode haben (P00 – P96)	a	378	–	378	–	–	–	–	–
	b	294	–	294	–	–	–	–	–
Angeborene Fehlbildungen, Deformitäten und Chromosomenanomalien (Q00 – Q99)	a	203	–	126	26	18	23	4	6
	b	199	–	86	30	29	43	3	8
Symptome und abnorme klinische und Laborbefunde, die anderorts nicht klassifiziert sind (R00 – R99)	a	2 241	–	164	161	299	667	294	656
	b	2 735	–	196	229	333	683	310	984
Verletzungen, Vergiftungen und bestimmte andere Folgen äußerer Ursachen (S00 – T98)	a	4 534	–	423	427	621	1 232	520	1 311
	b	5 759	–	313	249	335	1 065	724	3 073
Funktionseinschränkungen (U00 – U99)	a	–	–	–	–	–	–	–	–
	b	–	–	–	–	–	–	–	–
Faktoren, die den Gesundheitszustand beeinflussen und zur Inanspruchnahme des Gesundheitswesens führen (Z00 – Z99)	a	1 800	–	1 442	20	31	116	70	121
	b	1 676	–	1 374	21	38	106	46	91
<b>Insgesamt</b>	<b>a</b>	<b>49 930</b>	<b>1</b>	<b>4 072</b>	<b>2 301</b>	<b>4 606</b>	<b>16 319</b>	<b>8 892</b>	<b>13 739</b>
	<b>b</b>	<b>58 045</b>	<b>–</b>	<b>3 605</b>	<b>3 093</b>	<b>8 271</b>	<b>15 252</b>	<b>8 580</b>	<b>19 244</b>

1) Internationale statistische Klassifikation der Krankheiten und verwandter Gesundheitsprobleme (ICD-10)

**Noch: 4. Entlassene oder verstorbene vollstationäre Patient(inn)en (einschl. Stundenfällen) 2018  
nach dem Wohnort sowie nach Altersgruppen, Geschlecht und Diagnosen**

**Noch: 4.1 Aus Krankenhäusern**

Krankheitsart (Positionsnummer) <sup>1)</sup>	a = männlich b = weiblich	Entlassene oder verstorbene vollstationäre Patientinnen und Patienten							
		insgesamt	Alter unbekannt	davon im Alter von ... bis unter ... Jahren					
				unter 15	15 – 25	25 – 40	40 – 65	65 – 75	75 und mehr
<b>kreisfreie Stadt Dortmund</b>									
Bestimmte infektiöse und parasitäre Krankheiten (A00 – B99)	a	2 098	–	338	115	200	529	307	609
	b	2 296	–	317	158	195	420	307	899
Neubildungen (C00 – D48)	a	7 077	–	98	81	272	2 341	1 972	2 313
	b	7 214	–	68	100	451	2 892	1 759	1 944
Krankheiten des Blutes und der blutbildenden Organe sowie bestimmte Störungen mit Beteiligung des Immunsystems (D50 – D90)	a	505	–	66	9	30	118	83	199
	b	662	–	34	32	42	164	105	285
Endokrine, Ernährungs- und Stoffwechselkrankheiten (E00 – E90)	a	2 098	–	67	70	136	644	396	785
	b	2 716	–	66	94	174	641	325	1 416
Psychische und Verhaltensstörungen (F00 – F99)	a	6 031	1	256	790	1 655	2 722	306	301
	b	4 442	1	205	652	972	1 717	335	560
Krankheiten des Nervensystems (G00 – G99)	a	2 874	–	168	117	291	1 083	501	714
	b	2 679	–	134	143	277	954	360	811
Krankheiten des Auges und der Augenanhangsgebilde (H00 – H59)	a	1 371	–	28	37	89	459	342	416
	b	1 645	–	27	41	62	426	393	696
Krankheiten des Ohres und des Warzenfortsatzes (H60 – H95)	a	423	–	58	20	65	179	46	55
	b	431	–	48	21	50	167	62	83
Krankheiten des Kreislaufsystems (I00 – I99)	a	11 167	–	35	78	265	3 673	2 723	4 393
	b	10 319	–	36	99	255	2 043	2 035	5 851
Krankheiten des Atmungssystems (J00 – J99)	a	5 867	–	943	244	457	1 449	1 046	1 728
	b	4 862	–	686	264	340	1 100	808	1 664
Krankheiten des Verdauungssystems (K00 – K93)	a	7 686	–	251	401	1 007	2 921	1 303	1 803
	b	7 908	1	197	502	915	2 578	1 149	2 566
Krankheiten der Haut und der Unterhaut (L00 – L99)	a	1 012	–	73	120	155	367	137	160
	b	959	–	79	83	119	320	131	227
Krankheiten des Muskel-Skelett-Systems und des Bindegewebes (M00 – M99)	a	5 835	–	88	219	618	2 745	1 017	1 148
	b	8 506	1	118	206	575	3 466	1 676	2 464
Krankheiten des Urogenitalsystems (N00 – N99)	a	3 888	–	106	143	426	1 267	731	1 215
	b	4 479	–	82	382	763	1 536	524	1 192
Schwangerschaft, Geburt und Wochenbett (O00 – O99)	b	8 073	–	2	1 465	6 238	368	–	–
Bestimmte Zustände, die ihren Ursprung in der Perinatalperiode haben (P00 – P96)	a	997	–	997	–	–	–	–	–
	b	944	–	944	–	–	–	–	–
Angeborene Fehlbildungen, Deformitäten und Chromosomenanomalien (Q00 – Q99)	a	453	–	291	34	51	63	10	4
	b	409	–	199	54	47	85	16	8
Symptome und abnorme klinische und Laborbefunde, die anderorts nicht klassifiziert sind (R00 – R99)	a	3 399	–	323	239	383	943	455	1 056
	b	4 227	–	366	416	448	883	486	1 628
Verletzungen, Vergiftungen und bestimmte andere Folgen äußerer Ursachen (S00 – T98)	a	6 527	–	624	654	929	1 855	704	1 761
	b	7 967	–	443	419	474	1 474	983	4 174
Funktionseinschränkungen (U00 – U99)	a	–	–	–	–	–	–	–	–
	b	–	–	–	–	–	–	–	–
Faktoren, die den Gesundheitszustand beeinflussen und zur Inanspruchnahme des Gesundheitswesens führen (Z00 – Z99)	a	2 504	–	2 164	21	14	104	80	121
	b	2 489	–	2 121	28	45	136	51	108
<b>Insgesamt</b>	<b>a</b>	<b>71 812</b>	<b>1</b>	<b>6 974</b>	<b>3 392</b>	<b>7 043</b>	<b>23 462</b>	<b>12 159</b>	<b>18 781</b>
	<b>b</b>	<b>83 227</b>	<b>3</b>	<b>6 172</b>	<b>5 159</b>	<b>12 442</b>	<b>21 370</b>	<b>11 505</b>	<b>26 576</b>

1) Internationale statistische Klassifikation der Krankheiten und verwandter Gesundheitsprobleme (ICD-10)

Noch: 4. Entlassene oder verstorbene vollstationäre Patient(inn)en (einschl. Stundenfällen) 2018  
nach dem Wohnort sowie nach Altersgruppen, Geschlecht und Diagnosen

Noch: 4.1 Aus Krankenhäusern

Krankheitsart (Positionsnummer) <sup>1)</sup> a = männlich b = weiblich	Entlassene oder verstorbene vollstationäre Patientinnen und Patienten								
	insgesamt	Alter unbekannt	davon im Alter von ... bis unter ... Jahren						
			unter 15	15 – 25	25 – 40	40 – 65	65 – 75	75 und mehr	
<b>kreisfreie Stadt Hagen</b>									
Bestimmte infektiöse und parasitäre Krankheiten (A00 – B99)	a	838	–	140	72	72	202	114	238
	b	888	–	121	72	78	182	115	320
Neubildungen (C00 – D48)	a	3 046	–	33	15	79	1 080	901	938
	b	2 886	–	41	22	154	1 188	759	722
Krankheiten des Blutes und der blutbildenden Organe sowie bestimmte Störungen mit Beteiligung des Immunsystems (D50 – D90)	a	146	–	7	2	29	32	18	58
	b	255	–	25	14	36	46	29	105
Endokrine, Ernährungs- und Stoffwechselkrankheiten (E00 – E90)	a	583	–	38	27	50	160	95	213
	b	814	–	47	25	68	236	70	368
Psychische und Verhaltensstörungen (F00 – F99)	a	1 884	–	85	244	555	831	76	93
	b	1 407	1	79	292	275	509	95	156
Krankheiten des Nervensystems (G00 – G99)	a	1 203	–	111	67	144	464	170	247
	b	1 141	–	70	78	154	430	113	296
Krankheiten des Auges und der Augenanhangsgebilde (H00 – H59)	a	426	–	9	15	17	127	91	167
	b	530	–	16	14	24	129	111	236
Krankheiten des Ohres und des Warzenfortsatzes (H60 – H95)	a	179	–	17	13	30	74	18	27
	b	219	–	10	9	35	78	35	52
Krankheiten des Kreislaufsystems (I00 – I99)	a	4 358	–	17	49	112	1 537	952	1 691
	b	3 640	–	26	56	95	872	708	1 883
Krankheiten des Atmungssystems (J00 – J99)	a	2 085	–	396	70	127	515	342	635
	b	1 721	–	296	71	112	405	254	583
Krankheiten des Verdauungssystems (K00 – K93)	a	2 674	–	86	106	337	1 098	410	637
	b	2 603	–	84	162	317	830	371	839
Krankheiten der Haut und der Unterhaut (L00 – L99)	a	456	–	47	66	104	140	35	64
	b	406	–	22	49	47	159	62	67
Krankheiten des Muskel-Skelett-Systems und des Bindegewebes (M00 – M99)	a	2 136	–	37	69	254	1 047	355	374
	b	3 137	1	49	80	210	1 348	567	882
Krankheiten des Urogenitalsystems (N00 – N99)	a	1 214	–	47	35	110	379	220	423
	b	1 512	–	42	113	277	462	178	440
Schwangerschaft, Geburt und Wochenbett (O00 – O99)	a	–	–	–	–	–	–	–	–
	b	2 790	–	–	546	2 157	87	–	–
Bestimmte Zustände, die ihren Ursprung in der Perinatalperiode haben (P00 – P96)	a	265	–	265	–	–	–	–	–
	b	235	–	235	–	–	–	–	–
Angeborene Fehlbildungen, Deformitäten und Chromosomenanomalien (Q00 – Q99)	a	135	–	101	8	14	10	1	1
	b	91	–	46	16	8	12	5	4
Symptome und abnorme klinische und Laborbefunde, die anderorts nicht klassifiziert sind (R00 – R99)	a	1 283	–	98	102	182	397	157	347
	b	1 602	–	111	165	149	417	205	555
Verletzungen, Vergiftungen und bestimmte andere Folgen äußerer Ursachen (S00 – T98)	a	2 197	–	215	241	329	694	240	478
	b	2 734	–	156	198	160	552	360	1 308
Funktionseinschränkungen (U00 – U99)	a	–	–	–	–	–	–	–	–
	b	–	–	–	–	–	–	–	–
Faktoren, die den Gesundheitszustand beeinflussen und zur Inanspruchnahme des Gesundheitswesens führen (Z00 – Z99)	a	897	–	796	4	4	32	18	43
	b	852	–	730	10	17	34	14	47
<b>Insgesamt</b>	<b>a</b>	<b>26 005</b>	<b>–</b>	<b>2 545</b>	<b>1 205</b>	<b>2 549</b>	<b>8 819</b>	<b>4 213</b>	<b>6 674</b>
	<b>b</b>	<b>29 463</b>	<b>2</b>	<b>2 206</b>	<b>1 992</b>	<b>4 373</b>	<b>7 976</b>	<b>4 051</b>	<b>8 863</b>

1) Internationale statistische Klassifikation der Krankheiten und verwandter Gesundheitsprobleme (ICD-10)



**Noch: 4. Entlassene oder verstorbene vollstationäre Patient(inn)en (einschl. Stundenfällen) 2018  
nach dem Wohnort sowie nach Altersgruppen, Geschlecht und Diagnosen**

**Noch: 4.1 Aus Krankenhäusern**

Krankheitsart (Positionsnummer) <sup>1)</sup>  a = männlich b = weiblich	Entlassene oder verstorbene vollstationäre Patientinnen und Patienten									
	insgesamt	Alter unbekannt	davon im Alter von ... bis unter ... Jahren							
			unter 15	15 – 25	25 – 40	40 – 65	65 – 75	75 und mehr		
<b>kreisfreie Stadt Hamm</b>										
Bestimmte infektiöse und parasitäre Krankheiten (A00 – B99)	a	972	–	281	85	90	177	106	233	
	b	1 058	–	240	103	102	172	125	316	
Neubildungen (C00 – D48)	a	3 263	–	52	30	79	1 071	993	1 038	
	b	3 062	–	62	20	197	1 021	765	997	
Krankheiten des Blutes und der blutbildenden Organe sowie bestimmte Störungen mit Beteiligung des Immunsystems (D50 – D90)	a	201	–	24	3	11	57	30	76	
	b	255	–	20	8	10	51	35	131	
Endokrine, Ernährungs- und Stoffwechselkrankheiten (E00 – E90)	a	646	–	48	33	32	188	115	230	
	b	878	–	28	43	70	215	109	413	
Psychische und Verhaltensstörungen (F00 – F99)	a	1 581	1	87	164	432	739	76	82	
	b	1 116	4	86	240	199	403	64	120	
Krankheiten des Nervensystems (G00 – G99)	a	1 021	–	62	59	87	466	171	176	
	b	1 019	–	78	75	136	402	130	198	
Krankheiten des Auges und der Augenanhangsgebilde (H00 – H59)	a	299	–	15	11	24	99	74	76	
	b	323	–	8	5	18	74	59	159	
Krankheiten des Ohres und des Warzenfortsatzes (H60 – H95)	a	136	1	28	10	11	54	18	14	
	b	171	–	23	12	19	68	23	26	
Krankheiten des Kreislaufsystems (I00 – I99)	a	4 022	–	20	38	103	1 414	997	1 450	
	b	3 315	–	12	35	63	728	704	1 773	
Krankheiten des Atmungssystems (J00 – J99)	a	2 053	–	373	97	135	479	388	581	
	b	1 773	–	305	120	105	367	262	614	
Krankheiten des Verdauungssystems (K00 – K93)	a	2 529	–	167	156	317	968	368	553	
	b	2 737	–	144	258	322	806	350	857	
Krankheiten der Haut und der Unterhaut (L00 – L99)	a	505	–	61	61	99	160	63	61	
	b	411	–	47	53	61	117	46	87	
Krankheiten des Muskel-Skelett-Systems und des Bindegewebes (M00 – M99)	a	1 995	–	27	66	199	1 003	330	370	
	b	2 852	1	54	74	177	1 163	567	816	
Krankheiten des Urogenitalsystems (N00 – N99)	a	1 097	–	44	49	117	377	215	295	
	b	1 328	–	56	147	235	430	154	306	
Schwangerschaft, Geburt und Wochenbett (O00 – O99)	b	2 228	–	–	398	1 751	79	–	–	
Bestimmte Zustände, die ihren Ursprung in der Perinatalperiode haben (P00 – P96)	a	142	–	142	–	–	–	–	–	
	b	149	–	149	–	–	–	–	–	
Angeborene Fehlbildungen, Deformitäten und Chromosomenanomalien (Q00 – Q99)	a	142	–	102	12	8	16	2	2	
	b	117	–	76	8	14	15	2	2	
Symptome und abnorme klinische und Laborbefunde, die anderorts nicht klassifiziert sind (R00 – R99)	a	1 193	–	132	101	111	358	182	309	
	b	1 560	–	184	210	164	340	172	490	
Verletzungen, Vergiftungen und bestimmte andere Folgen äußerer Ursachen (S00 – T98)	a	1 886	–	225	243	286	563	215	354	
	b	2 128	–	193	178	147	462	266	882	
Funktionseinschränkungen (U00 – U99)	a	–	–	–	–	–	–	–	–	
	b	–	–	–	–	–	–	–	–	
Faktoren, die den Gesundheitszustand beeinflussen und zur Inanspruchnahme des Gesundheitswesens führen (Z00 – Z99)	a	822	–	725	4	4	32	18	39	
	b	850	–	751	9	12	26	23	29	
<b>Insgesamt</b>	<b>a</b>	<b>24 505</b>	<b>2</b>	<b>2 615</b>	<b>1 222</b>	<b>2 145</b>	<b>8 221</b>	<b>4 361</b>	<b>5 939</b>	
	<b>b</b>	<b>27 330</b>	<b>5</b>	<b>2 516</b>	<b>1 996</b>	<b>3 802</b>	<b>6 939</b>	<b>3 856</b>	<b>8 216</b>	

1) Internationale statistische Klassifikation der Krankheiten und verwandter Gesundheitsprobleme (ICD-10)

Noch: 4. Entlassene oder verstorbene vollstationäre Patient(inn)en (einschl. Stundenfällen) 2018  
nach dem Wohnort sowie nach Altersgruppen, Geschlecht und Diagnosen

Noch: 4.1 Aus Krankenhäusern

Krankheitsart (Positionsnummer) <sup>1)</sup> a = männlich b = weiblich	Entlassene oder verstorbene vollstationäre Patientinnen und Patienten									
	insgesamt	Alter unbekannt	davon im Alter von ... bis unter ... Jahren							
			unter 15	15 – 25	25 – 40	40 – 65	65 – 75	75 und mehr		
<b>kreisfreie Stadt Herne</b>										
Bestimmte infektiöse und parasitäre Krankheiten (A00 – B99)	a	730	–	149	43	74	167	107	190	
	b	798	–	120	45	62	158	95	318	
Neubildungen (C00 – D48)	a	2 827	–	10	57	61	934	893	872	
	b	2 932	–	22	36	131	1 131	636	976	
Krankheiten des Blutes und der blutbildenden Organe sowie bestimmte Störungen mit Beteiligung des Immunsystems (D50 – D90)	a	157	–	11	15	11	35	37	48	
	b	187	–	8	10	10	39	29	91	
Endokrine, Ernährungs- und Stoffwechselkrankheiten (E00 – E90)	a	583	–	18	19	45	193	110	198	
	b	865	–	21	40	57	209	115	423	
Psychische und Verhaltensstörungen (F00 – F99)	a	1 756	–	64	184	428	871	82	127	
	b	1 422	–	52	201	250	524	135	260	
Krankheiten des Nervensystems (G00 – G99)	a	1 905	–	73	42	168	908	372	342	
	b	1 445	–	51	54	109	589	249	393	
Krankheiten des Auges und der Augenanhangsgebilde (H00 – H59)	a	337	–	14	7	13	119	86	98	
	b	438	–	7	16	14	90	118	193	
Krankheiten des Ohres und des Warzenfortsatzes (H60 – H95)	a	183	–	26	13	22	70	28	24	
	b	205	–	22	2	22	94	29	36	
Krankheiten des Kreislaufsystems (I00 – I99)	a	4 326	–	24	42	106	1 517	1 072	1 565	
	b	3 997	–	27	29	95	872	855	2 119	
Krankheiten des Atmungssystems (J00 – J99)	a	1 925	–	261	95	134	498	409	528	
	b	1 571	–	171	69	76	388	316	551	
Krankheiten des Verdauungssystems (K00 – K93)	a	2 310	–	90	119	324	940	355	482	
	b	2 514	–	69	190	252	846	409	748	
Krankheiten der Haut und der Unterhaut (L00 – L99)	a	419	–	39	73	75	136	35	61	
	b	440	–	48	50	38	152	53	99	
Krankheiten des Muskel-Skelett-Systems und des Bindegewebes (M00 – M99)	a	2 913	–	37	91	397	1 508	430	450	
	b	4 035	–	39	103	315	1 933	736	909	
Krankheiten des Urogenitalsystems (N00 – N99)	a	1 257	–	42	36	124	403	242	410	
	b	1 852	–	39	150	362	690	208	403	
Schwangerschaft, Geburt und Wochenbett (O00 – O99)	a	–	–	–	–	–	–	–	–	
	b	2 323	–	–	451	1 788	84	–	–	
Bestimmte Zustände, die ihren Ursprung in der Perinatalperiode haben (P00 – P96)	a	279	–	279	–	–	–	–	–	
	b	233	–	233	–	–	–	–	–	
Angeborene Fehlbildungen, Deformitäten und Chromosomenanomalien (Q00 – Q99)	a	147	–	102	14	10	14	6	1	
	b	93	–	51	11	10	12	5	4	
Symptome und abnorme klinische und Laborbefunde, die anderorts nicht klassifiziert sind (R00 – R99)	a	1 290	–	77	97	121	419	191	385	
	b	1 570	–	93	119	136	360	217	645	
Verletzungen, Vergiftungen und bestimmte andere Folgen äußerer Ursachen (S00 – T98)	a	1 978	–	247	222	266	599	236	408	
	b	2 320	–	182	117	135	526	276	1 084	
Funktionseinschränkungen (U00 – U99)	a	–	–	–	–	–	–	–	–	
	b	–	–	–	–	–	–	–	–	
Faktoren, die den Gesundheitszustand beeinflussen und zur Inanspruchnahme des Gesundheitswesens führen (Z00 – Z99)	a	641	–	504	7	9	51	39	31	
	b	702	–	512	12	44	58	26	50	
<b>Insgesamt</b>	<b>a</b>	<b>25 963</b>	<b>–</b>	<b>2 067</b>	<b>1 176</b>	<b>2 388</b>	<b>9 382</b>	<b>4 730</b>	<b>6 220</b>	
	<b>b</b>	<b>29 942</b>	<b>–</b>	<b>1 767</b>	<b>1 705</b>	<b>3 906</b>	<b>8 755</b>	<b>4 507</b>	<b>9 302</b>	

1) Internationale statistische Klassifikation der Krankheiten und verwandter Gesundheitsprobleme (ICD-10)

**Noch: 4. Entlassene oder verstorbene vollstationäre Patient(inn)en (einschl. Stundenfällen) 2018  
nach dem Wohnort sowie nach Altersgruppen, Geschlecht und Diagnosen**

**Noch: 4.1 Aus Krankenhäusern**

Krankheitsart (Positionsnummer) <sup>1)</sup>  a = männlich b = weiblich	Entlassene oder verstorbene vollstationäre Patientinnen und Patienten								
	insgesamt	Alter unbekannt	davon im Alter von ... bis unter ... Jahren						
			unter 15	15 – 25	25 – 40	40 – 65	65 – 75	75 und mehr	
<b>Ennepe-Ruhr-Kreis</b>									
Bestimmte infektiöse und parasitäre Krankheiten (A00 – B99)	a	1 429	–	315	58	97	335	208	416
	b	1 454	–	279	96	99	240	183	557
Neubildungen (C00 – D48)	a	4 942	–	71	49	129	1 632	1 386	1 675
	b	4 860	–	47	66	212	1 968	1 232	1 335
Krankheiten des Blutes und der blutbildenden Organe sowie bestimmte Störungen mit Beteiligung des Immunsystems (D50 – D90)	a	287	–	41	4	21	51	57	113
	b	362	–	14	10	27	95	60	156
Endokrine, Ernährungs- und Stoffwechselkrankheiten (E00 – E90)	a	1 288	–	39	47	67	347	250	538
	b	1 723	–	48	40	142	429	228	836
Psychische und Verhaltensstörungen (F00 – F99)	a	2 637	–	108	358	555	1 239	165	212
	b	2 528	2	128	344	450	955	244	405
Krankheiten des Nervensystems (G00 – G99)	a	2 043	–	107	79	229	789	366	473
	b	2 028	–	92	104	206	657	343	626
Krankheiten des Auges und der Augenanhangsgebilde (H00 – H59)	a	874	–	18	10	32	276	200	338
	b	1 007	–	10	7	30	271	228	461
Krankheiten des Ohres und des Warzenfortsatzes (H60 – H95)	a	272	–	41	18	27	114	34	38
	b	346	–	24	20	44	117	65	76
Krankheiten des Kreislaufsystems (I00 – I99)	a	7 912	–	29	40	147	2 518	1 933	3 245
	b	7 099	–	23	48	152	1 482	1 507	3 887
Krankheiten des Atmungssystems (J00 – J99)	a	3 016	–	491	128	191	718	527	961
	b	2 789	–	390	129	186	648	419	1 017
Krankheiten des Verdauungssystems (K00 – K93)	a	5 099	–	156	233	598	2 006	877	1 229
	b	5 146	–	139	309	559	1 664	864	1 611
Krankheiten der Haut und der Unterhaut (L00 – L99)	a	786	–	69	103	145	281	71	117
	b	744	–	47	62	100	264	98	173
Krankheiten des Muskel-Skelett-Systems und des Bindegewebes (M00 – M99)	a	4 249	–	52	135	403	2 032	753	874
	b	6 146	–	74	164	366	2 540	1 166	1 836
Krankheiten des Urogenitalsystems (N00 – N99)	a	2 498	–	50	86	220	840	487	815
	b	2 767	–	62	219	422	972	355	737
Schwangerschaft, Geburt und Wochenbett (O00 – O99)	b	3 903	–	2	636	3 097	168	–	–
Bestimmte Zustände, die ihren Ursprung in der Perinatalperiode haben (P00 – P96)	a	455	–	455	–	–	–	–	–
	b	330	–	330	–	–	–	–	–
Angeborene Fehlbildungen, Deformitäten und Chromosomenanomalien (Q00 – Q99)	a	265	–	193	14	19	23	9	7
	b	201	–	111	26	25	31	7	1
Symptome und abnorme klinische und Laborbefunde, die anderorts nicht klassifiziert sind (R00 – R99)	a	1 736	–	181	98	176	516	257	508
	b	2 146	–	226	174	201	527	281	737
Verletzungen, Vergiftungen und bestimmte andere Folgen äußerer Ursachen (S00 – T98)	a	4 063	–	443	452	494	1 159	456	1 059
	b	5 180	–	373	218	274	1 046	734	2 535
Funktionseinschränkungen (U00 – U99)	a	–	–	–	–	–	–	–	–
	b	–	–	–	–	–	–	–	–
Faktoren, die den Gesundheitszustand beeinflussen und zur Inanspruchnahme des Gesundheitswesens führen (Z00 – Z99)	a	1 301	–	1 075	10	20	69	50	77
	b	1 237	–	1 004	7	21	96	45	64
<b>Insgesamt</b>	<b>a</b>	<b>45 152</b>	<b>–</b>	<b>3 934</b>	<b>1 922</b>	<b>3 570</b>	<b>14 945</b>	<b>8 086</b>	<b>12 695</b>
	<b>b</b>	<b>51 996</b>	<b>2</b>	<b>3 423</b>	<b>2 679</b>	<b>6 613</b>	<b>14 170</b>	<b>8 059</b>	<b>17 050</b>

1) Internationale statistische Klassifikation der Krankheiten und verwandter Gesundheitsprobleme (ICD-10)

Noch: 4. Entlassene oder verstorbene vollstationäre Patient(inn)en (einschl. Stundenfällen) 2018  
nach dem Wohnort sowie nach Altersgruppen, Geschlecht und Diagnosen

Noch: 4.1 Aus Krankenhäusern

Krankheitsart (Positionsnummer) <sup>1)</sup> a = männlich b = weiblich	Entlassene oder verstorbene vollstationäre Patientinnen und Patienten									
	insgesamt	Alter unbekannt	davon im Alter von ... bis unter ... Jahren							
			unter 15	15 – 25	25 – 40	40 – 65	65 – 75	75 und mehr		
<b>Hochsauerlandkreis</b>										
Bestimmte infektiöse und parasitäre Krankheiten (A00 – B99)	a	1 240	–	195	110	136	299	178	322	
	b	1 343	–	204	116	109	275	153	486	
Neubildungen (C00 – D48)	a	3 308	–	37	39	65	1 203	936	1 028	
	b	3 326	–	49	60	148	1 422	644	1 003	
Krankheiten des Blutes und der blutbildenden Organe sowie bestimmte Störungen mit Beteiligung des Immunsystems (D50 – D90)	a	263	–	34	2	16	67	44	100	
	b	305	–	16	7	11	77	52	142	
Endokrine, Ernährungs- und Stoffwechselkrankheiten (E00 – E90)	a	919	–	65	32	48	265	161	348	
	b	1 195	–	39	50	64	313	158	571	
Psychische und Verhaltensstörungen (F00 – F99)	a	2 431	–	162	390	544	912	157	266	
	b	2 171	–	122	370	405	778	145	351	
Krankheiten des Nervensystems (G00 – G99)	a	1 916	–	82	97	153	782	349	453	
	b	1 587	–	71	109	195	585	211	416	
Krankheiten des Auges und der Augenanhangsgebilde (H00 – H59)	a	558	–	18	15	40	205	113	167	
	b	510	–	22	14	22	167	104	181	
Krankheiten des Ohres und des Warzenfortsatzes (H60 – H95)	a	262	–	27	12	33	105	35	50	
	b	282	–	17	11	30	110	39	75	
Krankheiten des Kreislaufsystems (I00 – I99)	a	6 341	–	26	59	151	2 073	1 470	2 562	
	b	5 277	–	18	39	161	1 143	987	2 929	
Krankheiten des Atmungssystems (J00 – J99)	a	2 999	1	378	126	212	767	536	979	
	b	2 437	–	245	128	163	598	385	918	
Krankheiten des Verdauungssystems (K00 – K93)	a	4 011	–	162	223	469	1 574	616	967	
	b	3 911	–	138	245	402	1 313	531	1 282	
Krankheiten der Haut und der Unterhaut (L00 – L99)	a	658	–	37	91	124	247	61	98	
	b	587	–	40	55	97	180	76	139	
Krankheiten des Muskel-Skelett-Systems und des Bindegewebes (M00 – M99)	a	3 748	–	56	107	323	1 880	684	698	
	b	4 682	–	64	134	276	2 050	836	1 322	
Krankheiten des Urogenitalsystems (N00 – N99)	a	1 817	–	69	57	176	643	363	509	
	b	2 113	–	54	164	385	698	268	544	
Schwangerschaft, Geburt und Wochenbett (O00 – O99)	a	–	–	–	–	–	–	–	–	
	b	3 135	–	–	521	2 521	93	–	–	
Bestimmte Zustände, die ihren Ursprung in der Perinatalperiode haben (P00 – P96)	a	282	–	282	–	–	–	–	–	
	b	263	–	263	–	–	–	–	–	
Angeborene Fehlbildungen, Deformitäten und Chromosomenanomalien (Q00 – Q99)	a	214	–	132	19	16	39	7	1	
	b	160	–	86	25	14	24	4	7	
Symptome und abnorme klinische und Laborbefunde, die anderorts nicht klassifiziert sind (R00 – R99)	a	2 272	–	203	206	300	688	283	592	
	b	2 547	–	205	295	284	617	266	880	
Verletzungen, Vergiftungen und bestimmte andere Folgen äußerer Ursachen (S00 – T98)	a	3 761	–	341	492	525	1 201	391	811	
	b	3 816	–	247	256	244	898	495	1 676	
Funktionseinschränkungen (U00 – U99)	a	–	–	–	–	–	–	–	–	
	b	–	–	–	–	–	–	–	–	
Faktoren, die den Gesundheitszustand beeinflussen und zur Inanspruchnahme des Gesundheitswesens führen (Z00 – Z99)	a	854	–	621	13	20	87	44	69	
	b	826	–	614	6	30	82	35	59	
<b>Insgesamt</b>	<b>a</b>	<b>37 854</b>	<b>1</b>	<b>2 927</b>	<b>2 090</b>	<b>3 351</b>	<b>13 037</b>	<b>6 428</b>	<b>10 020</b>	
	<b>b</b>	<b>40 473</b>	<b>–</b>	<b>2 514</b>	<b>2 605</b>	<b>5 561</b>	<b>11 423</b>	<b>5 389</b>	<b>12 981</b>	

1) Internationale statistische Klassifikation der Krankheiten und verwandter Gesundheitsprobleme (ICD-10)

**Noch: 4. Entlassene oder verstorbene vollstationäre Patient(inn)en (einschl. Stundenfällen) 2018  
nach dem Wohnort sowie nach Altersgruppen, Geschlecht und Diagnosen**

**Noch: 4.1 Aus Krankenhäusern**

Krankheitsart (Positionsnummer) <sup>1)</sup>	a = männlich b = weiblich	Entlassene oder verstorbene vollstationäre Patientinnen und Patienten							
		insgesamt	Alter unbekannt	davon im Alter von ... bis unter ... Jahren					
				unter 15	15 – 25	25 – 40	40 – 65	65 – 75	75 und mehr
<b>Märkischer Kreis</b>									
Bestimmte infektiöse und parasitäre Krankheiten (A00 – B99)	a	1 655	–	310	95	143	385	222	500
	b	1 756	–	273	134	169	323	180	677
Neubildungen (C00 – D48)	a	7 224	–	80	42	184	2 484	2 209	2 225
	b	6 506	–	81	105	337	2 711	1 295	1 977
Krankheiten des Blutes und der blutbildenden Organe sowie bestimmte Störungen mit Beteiligung des Immunsystems (D50 – D90)	a	317	–	27	6	20	90	50	124
	b	504	–	32	15	27	97	66	267
Endokrine, Ernährungs- und Stoffwechselkrankheiten (E00 – E90)	a	1 584	–	87	56	108	498	243	592
	b	1 799	1	76	64	138	396	245	879
Psychische und Verhaltensstörungen (F00 – F99)	a	4 216	–	293	525	1 175	1 752	226	245
	b	3 397	–	192	515	688	1 342	262	398
Krankheiten des Nervensystems (G00 – G99)	a	3 143	–	275	127	298	1 264	452	727
	b	2 795	–	201	203	266	990	402	733
Krankheiten des Auges und der Augenanhangsgebilde (H00 – H59)	a	1 053	–	25	31	44	351	268	334
	b	1 145	–	29	19	44	333	256	464
Krankheiten des Ohres und des Warzenfortsatzes (H60 – H95)	a	407	–	37	17	34	196	57	66
	b	493	–	24	23	59	193	77	117
Krankheiten des Kreislaufsystems (I00 – I99)	a	9 615	–	37	76	248	3 195	2 279	3 780
	b	8 169	1	46	87	188	1 855	1 610	4 382
Krankheiten des Atmungssystems (J00 – J99)	a	4 373	–	685	184	302	1 117	770	1 315
	b	3 654	–	482	201	212	880	618	1 261
Krankheiten des Verdauungssystems (K00 – K93)	a	5 885	–	208	292	676	2 349	928	1 432
	b	5 900	–	196	398	629	2 015	895	1 767
Krankheiten der Haut und der Unterhaut (L00 – L99)	a	864	–	70	100	149	284	91	170
	b	720	–	50	61	86	249	84	190
Krankheiten des Muskel-Skelett-Systems und des Bindegewebes (M00 – M99)	a	5 578	–	66	201	577	2 816	859	1 059
	b	7 314	–	113	205	450	3 211	1 297	2 038
Krankheiten des Urogenitalsystems (N00 – N99)	a	2 678	–	83	91	273	980	467	784
	b	3 136	–	75	241	615	1 105	324	776
Schwangerschaft, Geburt und Wochenbett (O00 – O99)	b	5 590	–	–	979	4 436	175	–	–
Bestimmte Zustände, die ihren Ursprung in der Perinatalperiode haben (P00 – P96)	a	539	–	539	–	–	–	–	–
	b	446	–	446	–	–	–	–	–
Angeborene Fehlbildungen, Deformitäten und Chromosomenanomalien (Q00 – Q99)	a	349	–	236	34	28	34	11	6
	b	263	–	118	46	33	43	14	9
Symptome und abnorme klinische und Laborbefunde, die anderorts nicht klassifiziert sind (R00 – R99)	a	2 966	–	317	207	353	973	341	775
	b	3 330	–	305	368	368	884	397	1 008
Verletzungen, Vergiftungen und bestimmte andere Folgen äußerer Ursachen (S00 – T98)	a	5 169	1	659	522	674	1 508	583	1 222
	b	5 673	2	436	336	333	1 221	762	2 583
Funktionseinschränkungen (U00 – U99)	a	–	–	–	–	–	–	–	–
	b	–	–	–	–	–	–	–	–
Faktoren, die den Gesundheitszustand beeinflussen und zur Inanspruchnahme des Gesundheitswesens führen (Z00 – Z99)	a	1 684	–	1 403	6	11	107	62	95
	b	1 605	–	1 375	18	20	74	27	91
<b>Insgesamt</b>	<b>a</b>	<b>59 299</b>	<b>1</b>	<b>5 437</b>	<b>2 612</b>	<b>5 297</b>	<b>20 383</b>	<b>10 118</b>	<b>15 451</b>
	<b>b</b>	<b>64 195</b>	<b>4</b>	<b>4 550</b>	<b>4 018</b>	<b>9 098</b>	<b>18 097</b>	<b>8 811</b>	<b>19 617</b>

1) Internationale statistische Klassifikation der Krankheiten und verwandter Gesundheitsprobleme (ICD-10)

Noch: 4. Entlassene oder verstorbene vollstationäre Patient(inn)en (einschl. Stundenfällen) 2018  
nach dem Wohnort sowie nach Altersgruppen, Geschlecht und Diagnosen

Noch: 4.1 Aus Krankenhäusern

Krankheitsart (Positionsnummer) <sup>1)</sup> a = männlich b = weiblich	Entlassene oder verstorbene vollstationäre Patientinnen und Patienten								
	insgesamt	Alter unbekannt	davon im Alter von ... bis unter ... Jahren						
			unter 15	15 – 25	25 – 40	40 – 65	65 – 75	75 und mehr	
<b>Kreis Olpe</b>									
Bestimmte infektiöse und parasitäre Krankheiten (A00 – B99)	a	427	–	73	23	37	117	53	124
	b	492	–	66	39	40	102	63	182
Neubildungen (C00 – D48)	a	1 352	–	8	19	49	499	352	425
	b	1 375	–	8	14	106	590	284	373
Krankheiten des Blutes und der blutbildenden Organe sowie bestimmte Störungen mit Beteiligung des Immunsystems (D50 – D90)	a	84	–	2	–	2	22	15	43
	b	125	–	11	4	8	31	17	54
Endokrine, Ernährungs- und Stoffwechselkrankheiten (E00 – E90)	a	313	–	16	8	26	113	48	102
	b	487	–	23	22	43	128	62	209
Psychische und Verhaltensstörungen (F00 – F99)	a	888	–	50	133	187	402	40	76
	b	949	–	42	167	167	363	72	138
Krankheiten des Nervensystems (G00 – G99)	a	892	–	69	43	85	407	153	135
	b	646	–	52	33	63	257	97	144
Krankheiten des Auges und der Augenanhangsgebilde (H00 – H59)	a	342	–	6	7	12	91	83	143
	b	402	–	8	5	11	71	105	202
Krankheiten des Ohres und des Warzenfortsatzes (H60 – H95)	a	123	–	11	5	19	52	22	14
	b	119	–	3	4	13	61	20	18
Krankheiten des Kreislaufsystems (I00 – I99)	a	3 116	–	9	22	76	1 153	758	1 098
	b	2 433	–	4	30	71	606	486	1 236
Krankheiten des Atmungssystems (J00 – J99)	a	1 313	–	188	65	99	368	207	386
	b	1 163	–	185	68	78	268	163	401
Krankheiten des Verdauungssystems (K00 – K93)	a	1 967	–	66	91	258	864	303	385
	b	1 961	–	56	158	265	644	264	574
Krankheiten der Haut und der Unterhaut (L00 – L99)	a	347	–	24	51	67	130	31	44
	b	324	–	24	30	44	121	33	72
Krankheiten des Muskel-Skelett-Systems und des Bindegewebes (M00 – M99)	a	1 828	–	25	75	187	952	284	305
	b	2 211	–	23	60	138	1 013	404	573
Krankheiten des Urogenitalsystems (N00 – N99)	a	813	–	20	24	99	277	167	226
	b	1 074	–	22	100	196	444	109	203
Schwangerschaft, Geburt und Wochenbett (O00 – O99)	a	–	–	–	–	–	–	–	–
	b	1 849	–	–	200	1 586	63	–	–
Bestimmte Zustände, die ihren Ursprung in der Perinatalperiode haben (P00 – P96)	a	202	–	202	–	–	–	–	–
	b	172	–	172	–	–	–	–	–
Angeborene Fehlbildungen, Deformitäten und Chromosomenanomalien (Q00 – Q99)	a	128	–	84	14	6	19	5	–
	b	109	–	65	22	6	12	3	1
Symptome und abnorme klinische und Laborbefunde, die anderorts nicht klassifiziert sind (R00 – R99)	a	753	–	60	52	81	253	105	202
	b	911	–	72	98	119	227	91	304
Verletzungen, Vergiftungen und bestimmte andere Folgen äußerer Ursachen (S00 – T98)	a	1 585	–	138	215	250	487	159	336
	b	1 673	–	119	109	120	415	220	690
Funktionseinschränkungen (U00 – U99)	a	–	–	–	–	–	–	–	–
	b	–	–	–	–	–	–	–	–
Faktoren, die den Gesundheitszustand beeinflussen und zur Inanspruchnahme des Gesundheitswesens führen (Z00 – Z99)	a	575	–	463	5	5	51	12	39
	b	540	–	456	5	12	29	9	29
<b>Insgesamt</b>	<b>a</b>	<b>17 048</b>	<b>–</b>	<b>1 514</b>	<b>852</b>	<b>1 545</b>	<b>6 257</b>	<b>2 797</b>	<b>4 083</b>
	<b>b</b>	<b>19 015</b>	<b>–</b>	<b>1 411</b>	<b>1 168</b>	<b>3 086</b>	<b>5 445</b>	<b>2 502</b>	<b>5 403</b>

1) Internationale statistische Klassifikation der Krankheiten und verwandter Gesundheitsprobleme (ICD-10)

**Noch: 4. Entlassene oder verstorbene vollstationäre Patient(inn)en (einschl. Stundenfällen) 2018  
nach dem Wohnort sowie nach Altersgruppen, Geschlecht und Diagnosen**

**Noch: 4.1 Aus Krankenhäusern**

Krankheitsart (Positionsnummer) <sup>1)</sup>	a = männlich b = weiblich	Entlassene oder verstorbene vollstationäre Patientinnen und Patienten							
		insgesamt	Alter unbekannt	davon im Alter von ... bis unter ... Jahren					
				unter 15	15 – 25	25 – 40	40 – 65	65 – 75	75 und mehr
<b>Kreis Siegen-Wittgenstein</b>									
Bestimmte infektiöse und parasitäre Krankheiten (A00 – B99)	a	1 060	–	152	67	95	277	168	301
	b	1 090	–	146	84	97	225	131	407
Neubildungen (C00 – D48)	a	3 545	–	37	60	84	1 164	1 069	1 131
	b	3 272	–	33	52	160	1 321	769	937
Krankheiten des Blutes und der blutbildenden Organe sowie bestimmte Störungen mit Beteiligung des Immunsystems (D50 – D90)	a	177	–	11	4	16	48	25	73
	b	293	–	16	6	12	75	44	140
Endokrine, Ernährungs- und Stoffwechselkrankheiten (E00 – E90)	a	767	–	25	30	57	279	137	239
	b	1 017	–	31	43	83	334	128	398
Psychische und Verhaltensstörungen (F00 – F99)	a	2 038	–	69	328	523	924	93	101
	b	1 906	–	97	287	378	832	127	185
Krankheiten des Nervensystems (G00 – G99)	a	1 780	–	113	56	124	752	339	396
	b	1 384	–	102	78	87	501	214	402
Krankheiten des Auges und der Augenanhangsgebilde (H00 – H59)	a	342	–	16	19	17	133	64	93
	b	313	–	17	10	18	88	64	116
Krankheiten des Ohres und des Warzenfortsatzes (H60 – H95)	a	263	–	25	18	32	113	42	33
	b	255	–	12	15	35	94	39	60
Krankheiten des Kreislaufsystems (I00 – I99)	a	6 438	–	23	42	130	2 256	1 499	2 488
	b	4 951	–	29	52	76	1 045	1 074	2 675
Krankheiten des Atmungssystems (J00 – J99)	a	2 574	–	432	118	225	616	476	707
	b	2 049	–	279	147	180	482	315	646
Krankheiten des Verdauungssystems (K00 – K93)	a	3 723	–	117	211	455	1 529	584	827
	b	3 627	–	91	279	429	1 197	597	1 034
Krankheiten der Haut und der Unterhaut (L00 – L99)	a	681	–	58	97	133	214	90	89
	b	625	–	61	58	87	188	86	145
Krankheiten des Muskel-Skelett-Systems und des Bindegewebes (M00 – M99)	a	2 799	–	48	100	248	1 397	527	479
	b	3 464	–	54	98	248	1 370	781	913
Krankheiten des Urogenitalsystems (N00 – N99)	a	1 536	–	44	64	173	578	290	387
	b	1 985	–	52	177	362	727	220	447
Schwangerschaft, Geburt und Wochenbett (O00 – O99)	b	4 131	–	–	691	3 302	138	–	–
Bestimmte Zustände, die ihren Ursprung in der Perinatalperiode haben (P00 – P96)	a	384	–	384	–	–	–	–	–
	b	343	–	342	–	1	–	–	–
Angeborene Fehlbildungen, Deformitäten und Chromosomenanomalien (Q00 – Q99)	a	181	–	144	10	7	13	6	1
	b	189	–	94	31	23	23	8	10
Symptome und abnorme klinische und Laborbefunde, die anderorts nicht klassifiziert sind (R00 – R99)	a	1 530	–	69	115	201	546	204	395
	b	1 679	–	97	169	216	476	174	547
Verletzungen, Vergiftungen und bestimmte andere Folgen äußerer Ursachen (S00 – T98)	a	3 250	–	375	408	430	991	341	705
	b	3 580	–	293	228	209	811	503	1 536
Funktionseinschränkungen (U00 – U99)	a	–	–	–	–	–	–	–	–
	b	–	–	–	–	–	–	–	–
Faktoren, die den Gesundheitszustand beeinflussen und zur Inanspruchnahme des Gesundheitswesens führen (Z00 – Z99)	a	1 173	–	1 007	7	10	63	29	57
	b	1 123	–	985	9	20	52	20	37
<b>Insgesamt</b>	<b>a</b>	<b>34 241</b>	<b>–</b>	<b>3 149</b>	<b>1 754</b>	<b>2 960</b>	<b>11 893</b>	<b>5 983</b>	<b>8 502</b>
	<b>b</b>	<b>37 276</b>	<b>–</b>	<b>2 831</b>	<b>2 514</b>	<b>6 023</b>	<b>9 979</b>	<b>5 294</b>	<b>10 635</b>

1) Internationale statistische Klassifikation der Krankheiten und verwandter Gesundheitsprobleme (ICD-10)

Noch: 4. Entlassene oder verstorbene vollstationäre Patient(inn)en (einschl. Stundenfällen) 2018  
nach dem Wohnort sowie nach Altersgruppen, Geschlecht und Diagnosen

Noch: 4.1 Aus Krankenhäusern

Krankheitsart (Positionsnummer) <sup>1)</sup> a = männlich b = weiblich	Entlassene oder verstorbene vollstationäre Patientinnen und Patienten									
	insgesamt	Alter unbekannt	davon im Alter von ... bis unter ... Jahren							
			unter 15	15 – 25	25 – 40	40 – 65	65 – 75	75 und mehr		
<b>Kreis Soest</b>										
Bestimmte infektiöse und parasitäre Krankheiten (A00 – B99)	a	1 584	1	346	120	134	375	185	423	
	b	1 597	–	327	132	133	288	166	551	
Neubildungen (C00 – D48)	a	3 873	–	91	24	87	1 395	1 057	1 219	
	b	3 907	–	34	54	221	1 561	880	1 157	
Krankheiten des Blutes und der blutbildenden Organe sowie bestimmte Störungen mit Beteiligung des Immunsystems (D50 – D90)	a	284	–	16	19	31	65	56	97	
	b	370	–	22	14	19	77	61	177	
Endokrine, Ernährungs- und Stoffwechselkrankheiten (E00 – E90)	a	1 274	–	50	50	64	358	241	511	
	b	1 672	–	62	59	96	402	234	819	
Psychische und Verhaltensstörungen (F00 – F99)	a	3 090	–	173	470	711	1 282	191	263	
	b	2 704	–	123	515	448	956	220	442	
Krankheiten des Nervensystems (G00 – G99)	a	2 151	–	144	123	219	880	322	463	
	b	1 995	–	105	155	223	694	311	507	
Krankheiten des Auges und der Augenanhangsgebilde (H00 – H59)	a	678	–	34	11	33	224	161	215	
	b	813	–	21	29	38	230	161	334	
Krankheiten des Ohres und des Warzenfortsatzes (H60 – H95)	a	258	–	37	7	21	115	47	31	
	b	313	–	18	15	31	157	38	54	
Krankheiten des Kreislaufsystems (I00 – I99)	a	7 890	–	33	86	224	2 631	1 795	3 121	
	b	6 773	–	48	72	172	1 553	1 255	3 673	
Krankheiten des Atmungssystems (J00 – J99)	a	3 271	–	501	116	196	808	581	1 069	
	b	2 787	–	301	159	141	634	435	1 117	
Krankheiten des Verdauungssystems (K00 – K93)	a	5 189	–	217	298	786	1 998	797	1 093	
	b	5 044	–	211	380	531	1 753	692	1 477	
Krankheiten der Haut und der Unterhaut (L00 – L99)	a	763	–	68	118	133	235	93	116	
	b	627	–	56	66	108	187	77	133	
Krankheiten des Muskel-Skelett-Systems und des Bindegewebes (M00 – M99)	a	3 959	–	74	133	357	1 981	661	753	
	b	4 941	–	87	175	315	2 032	929	1 403	
Krankheiten des Urogenitalsystems (N00 – N99)	a	1 930	–	87	52	160	750	345	536	
	b	2 333	–	79	200	373	869	278	534	
Schwangerschaft, Geburt und Wochenbett (O00 – O99)	b	3 776	–	–	499	3 140	137	–	–	
Bestimmte Zustände, die ihren Ursprung in der Perinatalperiode haben (P00 – P96)	a	353	–	353	–	–	–	–	–	
	b	283	–	283	–	–	–	–	–	
Angeborene Fehlbildungen, Deformitäten und Chromosomenanomalien (Q00 – Q99)	a	257	–	186	16	18	29	8	–	
	b	220	–	118	38	22	32	5	5	
Symptome und abnorme klinische und Laborbefunde, die anderorts nicht klassifiziert sind (R00 – R99)	a	1 926	–	199	161	264	589	259	454	
	b	2 278	–	242	234	253	668	207	674	
Verletzungen, Vergiftungen und bestimmte andere Folgen äußerer Ursachen (S00 – T98)	a	4 249	–	530	515	531	1 310	467	896	
	b	4 629	–	420	268	243	1 036	601	2 061	
Funktionseinschränkungen (U00 – U99)	a	–	–	–	–	–	–	–	–	
	b	–	–	–	–	–	–	–	–	
Faktoren, die den Gesundheitszustand beeinflussen und zur Inanspruchnahme des Gesundheitswesens führen (Z00 – Z99)	a	1 295	–	1 109	6	11	69	43	57	
	b	1 202	–	1 035	13	16	56	33	49	
<b>Insgesamt</b>	<b>a</b>	<b>44 274</b>	<b>1</b>	<b>4 248</b>	<b>2 325</b>	<b>3 980</b>	<b>15 094</b>	<b>7 309</b>	<b>11 317</b>	
	<b>b</b>	<b>48 264</b>	<b>–</b>	<b>3 592</b>	<b>3 077</b>	<b>6 523</b>	<b>13 322</b>	<b>6 583</b>	<b>15 167</b>	

1) Internationale statistische Klassifikation der Krankheiten und verwandter Gesundheitsprobleme (ICD-10)



**Noch: 4. Entlassene oder verstorbene vollstationäre Patient(inn)en (einschl. Stundenfällen) 2018  
nach dem Wohnort sowie nach Altersgruppen, Geschlecht und Diagnosen**

**Noch: 4.1 Aus Krankenhäusern**

Krankheitsart (Positionsnummer) <sup>1)</sup>	a = männlich b = weiblich	Entlassene oder verstorbene vollstationäre Patientinnen und Patienten							
		insgesamt	Alter unbekannt	davon im Alter von ... bis unter ... Jahren					
				unter 15	15 – 25	25 – 40	40 – 65	65 – 75	75 und mehr
<b>Kreis Unna</b>									
Bestimmte infektiöse und parasitäre Krankheiten (A00 – B99)	a	1 737	–	332	126	139	394	256	490
	b	1 904	–	276	144	164	358	221	741
Neubildungen (C00 – D48)	a	6 653	–	75	68	158	2 110	2 012	2 230
	b	5 941	–	60	63	296	2 426	1 423	1 673
Krankheiten des Blutes und der blutbildenden Organe sowie bestimmte Störungen mit Beteiligung des Immunsystems (D50 – D90)	a	394	–	54	21	23	91	61	144
	b	529	–	27	25	40	125	86	226
Endokrine, Ernährungs- und Stoffwechselkrankheiten (E00 – E90)	a	1 710	–	84	48	73	482	333	690
	b	2 320	–	73	61	156	586	280	1 164
Psychische und Verhaltensstörungen (F00 – F99)	a	3 550	3	330	494	858	1 466	176	223
	b	2 869	7	205	426	496	1 124	212	399
Krankheiten des Nervensystems (G00 – G99)	a	2 280	–	157	99	199	907	393	525
	b	2 297	–	155	152	215	778	346	651
Krankheiten des Auges und der Augenanhangsgebilde (H00 – H59)	a	810	–	28	16	24	282	192	268
	b	831	–	17	12	24	243	209	326
Krankheiten des Ohres und des Warzenfortsatzes (H60 – H95)	a	322	–	35	12	38	135	50	52
	b	441	–	31	19	45	192	68	86
Krankheiten des Kreislaufsystems (I00 – I99)	a	9 055	1	32	65	198	2 881	2 267	3 611
	b	7 945	–	19	57	172	1 677	1 645	4 375
Krankheiten des Atmungssystems (J00 – J99)	a	4 735	–	583	142	299	1 203	898	1 610
	b	4 141	–	418	179	247	996	820	1 481
Krankheiten des Verdauungssystems (K00 – K93)	a	5 834	–	206	286	662	2 309	1 008	1 363
	b	6 330	1	202	457	646	2 030	983	2 011
Krankheiten der Haut und der Unterhaut (L00 – L99)	a	973	–	65	140	164	335	123	146
	b	950	1	72	69	114	345	125	224
Krankheiten des Muskel-Skelett-Systems und des Bindegewebes (M00 – M99)	a	4 974	3	61	154	491	2 506	941	818
	b	7 096	3	87	148	462	3 075	1 387	1 934
Krankheiten des Urogenitalsystems (N00 – N99)	a	2 894	–	81	87	285	955	589	897
	b	3 375	–	78	276	609	1 184	406	822
Schwangerschaft, Geburt und Wochenbett (O00 – O99)	a	–	–	–	–	–	–	–	–
	b	4 799	–	5	741	3 871	182	–	–
Bestimmte Zustände, die ihren Ursprung in der Perinatalperiode haben (P00 – P96)	a	443	–	443	–	–	–	–	–
	b	383	–	383	–	–	–	–	–
Angeborene Fehlbildungen, Deformitäten und Chromosomenanomalien (Q00 – Q99)	a	261	–	176	29	18	35	2	1
	b	261	–	139	36	37	38	6	5
Symptome und abnorme klinische und Laborbefunde, die anderorts nicht klassifiziert sind (R00 – R99)	a	2 887	–	225	171	280	912	436	863
	b	3 530	–	252	327	333	995	466	1 157
Verletzungen, Vergiftungen und bestimmte andere Folgen äußerer Ursachen (S00 – T98)	a	5 125	1	509	511	628	1 460	591	1 425
	b	6 356	1	336	346	350	1 255	867	3 201
Funktionseinschränkungen (U00 – U99)	a	–	–	–	–	–	–	–	–
	b	–	–	–	–	–	–	–	–
Faktoren, die den Gesundheitszustand beeinflussen und zur Inanspruchnahme des Gesundheitswesens führen (Z00 – Z99)	a	1 647	–	1 359	7	18	98	63	102
	b	1 674	–	1 354	20	36	90	60	114
<b>Insgesamt</b>	<b>a</b>	<b>56 284</b>	<b>8</b>	<b>4 835</b>	<b>2 476</b>	<b>4 555</b>	<b>18 561</b>	<b>10 391</b>	<b>15 458</b>
	<b>b</b>	<b>63 972</b>	<b>13</b>	<b>4 189</b>	<b>3 558</b>	<b>8 313</b>	<b>17 699</b>	<b>9 610</b>	<b>20 590</b>

1) Internationale statistische Klassifikation der Krankheiten und verwandter Gesundheitsprobleme (ICD-10)

## Noch: 4. Entlassene oder verstorbene vollstationäre Patient(inn)en (einschl. Stundenfällen) 2018 nach dem Wohnort sowie nach Altersgruppen, Geschlecht und Diagnosen

### Noch: 4.1 Aus Krankenhäusern

Krankheitsart (Positionsnummer) <sup>1)</sup> a = männlich b = weiblich	Entlassene oder verstorbene vollstationäre Patientinnen und Patienten								
	insgesamt	Alter unbekannt	davon im Alter von ... bis unter ... Jahren						
			unter 15	15 – 25	25 – 40	40 – 65	65 – 75	75 und mehr	
<b>Regierungsbezirk Arnsberg</b>									
Bestimmte infektiöse und parasitäre Krankheiten (A00 – B99)	a	15 370	1	2 891	1 048	1 389	3 620	2 144	4 277
	b	16 389	–	2 640	1 271	1 408	3 065	1 950	6 055
Neubildungen (C00 – D48)	a	53 126	–	648	536	1 374	17 835	15 638	17 095
	b	51 010	–	564	661	2 751	20 551	11 862	14 621
Krankheiten des Blutes und der blutbildenden Organe sowie bestimmte Störungen mit Beteiligung des Immunsystems (D50 – D90)	a	3 161	–	317	94	236	752	550	1 212
	b	4 275	–	238	163	278	948	647	2 001
Endokrine, Ernährungs- und Stoffwechselkrankheiten (E00 – E90)	a	13 114	–	569	471	790	3 963	2 392	4 929
	b	17 155	1	577	583	1 236	4 281	2 171	8 306
Psychische und Verhaltensstörungen (F00 – F99)	a	33 107	5	1 791	4 478	8 394	14 440	1 768	2 231
	b	27 561	15	1 484	4 346	5 289	10 394	2 132	3 901
Krankheiten des Nervensystems (G00 – G99)	a	23 450	–	1 476	983	2 209	9 579	4 025	5 178
	b	21 132	–	1 176	1 291	2 207	7 582	3 105	5 771
Krankheiten des Auges und der Augenanhangsgebilde (H00 – H59)	a	8 267	–	241	196	388	2 640	1 960	2 842
	b	9 510	–	210	197	344	2 405	2 167	4 187
Krankheiten des Ohres und des Warzenfortsatzes (H60 – H95)	a	3 132	1	389	171	359	1 337	430	445
	b	3 632	–	265	175	421	1 471	552	748
Krankheiten des Kreislaufsystems (I00 – I99)	a	81 962	1	316	656	1 961	27 303	19 668	32 057
	b	71 071	1	325	656	1 691	15 331	14 256	38 811
Krankheiten des Atmungssystems (J00 – J99)	a	37 604	2	5 678	1 544	2 701	9 413	6 720	11 546
	b	31 924	–	4 051	1 695	2 056	7 433	5 325	11 364
Krankheiten des Verdauungssystems (K00 – K93)	a	52 209	–	1 901	2 712	6 537	20 620	8 431	12 008
	b	53 241	2	1 670	3 674	5 894	17 444	8 019	16 538
Krankheiten der Haut und der Unterhaut (L00 – L99)	a	8 403	–	685	1 160	1 523	2 824	923	1 288
	b	7 690	1	609	722	1 033	2 550	978	1 797
Krankheiten des Muskel-Skelett-Systems und des Bindegewebes (M00 – M99)	a	44 762	3	629	1 507	4 593	22 235	7 571	8 224
	b	61 332	6	812	1 631	4 027	26 046	11 685	17 125
Krankheiten des Urogenitalsystems (N00 – N99)	a	24 253	–	749	819	2 451	8 295	4 581	7 358
	b	28 847	–	710	2 397	5 099	10 098	3 368	7 175
Schwangerschaft, Geburt und Wochenbett (O00 – O99)	a	–	–	–	–	–	–	–	–
	b	47 336	–	11	7 875	37 669	1 781	–	–
Bestimmte Zustände, die ihren Ursprung in der Perinatalperiode haben (P00 – P96)	a	4 719	–	4 719	–	–	–	–	–
	b	4 075	–	4 074	–	1	–	–	–
Angeborene Fehlbildungen, Deformitäten und Chromosomenanomalien (Q00 – Q99)	a	2 735	–	1 873	230	213	318	71	30
	b	2 312	–	1 189	343	268	370	78	64
Symptome und abnorme klinische und Laborbefunde, die anderorts nicht klassifiziert sind (R00 – R99)	a	23 476	–	2 048	1 710	2 751	7 261	3 164	6 542
	b	28 115	–	2 349	2 804	3 004	7 077	3 272	9 609
Verletzungen, Vergiftungen und bestimmte andere Folgen äußerer Ursachen (S00 – T98)	a	44 324	2	4 729	4 902	5 963	13 059	4 903	10 766
	b	51 815	3	3 511	2 922	3 024	10 761	6 791	24 803
Funktionseinschränkungen (U00 – U99)	a	–	–	–	–	–	–	–	–
	b	–	–	–	–	–	–	–	–
Faktoren, die den Gesundheitszustand beeinflussen und zur Inanspruchnahme des Gesundheitswesens führen (Z00 – Z99)	a	15 193	–	12 668	110	157	879	528	851
	b	14 776	–	12 311	158	311	839	389	768
<b>Insgesamt</b>	<b>a</b>	<b>492 367</b>	<b>15</b>	<b>44 317</b>	<b>23 327</b>	<b>43 989</b>	<b>166 373</b>	<b>85 467</b>	<b>128 879</b>
	<b>b</b>	<b>553 198</b>	<b>29</b>	<b>38 776</b>	<b>33 564</b>	<b>78 011</b>	<b>150 427</b>	<b>78 747</b>	<b>173 644</b>

1) Internationale statistische Klassifikation der Krankheiten und verwandter Gesundheitsprobleme (ICD-10)

**Noch: 4. Entlassene oder verstorbene vollstationäre Patient(inn)en (einschl. Stundenfällen) 2018  
nach dem Wohnort sowie nach Altersgruppen, Geschlecht und Diagnosen**

**Noch: 4.1 Aus Krankenhäusern**

Krankheitsart (Positionsnummer) <sup>1)</sup>	a = männlich b = weiblich	Entlassene oder verstorbene vollstationäre Patientinnen und Patienten							
		insgesamt	Alter unbekannt	davon im Alter von ... bis unter ... Jahren					
				unter 15	15 – 25	25 – 40	40 – 65	65 – 75	75 und mehr
<b>Nordrhein-Westfalen</b>									
Bestimmte infektiöse und parasitäre Krankheiten (A00 – B99)	a	73 109	127	14 558	4 859	6 604	17 085	9 795	20 081
	b	76 211	113	12 861	6 078	6 437	14 527	8 898	27 297
Neubildungen (C00 – D48)	a	222 766	112	3 430	2 345	6 215	73 737	63 262	73 665
	b	218 665	130	3 201	2 852	12 224	90 099	48 852	61 307
Krankheiten des Blutes und der blutbildenden Organe sowie bestimmte Störungen mit Beteiligung des Immunsystems (D50 – D90)	a	13 687	20	1 256	463	916	3 202	2 366	5 464
	b	17 197	29	933	688	1 131	3 732	2 548	8 136
Endokrine, Ernährungs- und Stoffwechselkrankheiten (E00 – E90)	a	54 215	53	2 711	1 825	3 566	16 355	9 465	20 240
	b	71 018	95	2 749	2 514	5 507	18 138	8 667	33 348
Psychische und Verhaltensstörungen (F00 – F99)	a	147 628	172	5 985	18 977	38 218	64 932	8 425	10 919
	b	125 005	237	5 895	19 193	23 398	48 041	9 676	18 565
Krankheiten des Nervensystems (G00 – G99)	a	98 322	29	5 709	4 219	9 415	39 273	16 780	22 897
	b	90 876	48	4 861	6 060	9 992	31 042	13 098	25 775
Krankheiten des Auges und der Augenanhangsgebilde (H00 – H59)	a	34 784	1	1 220	827	1 717	10 785	7 937	12 297
	b	41 131	–	1 198	872	1 642	9 762	9 410	18 247
Krankheiten des Ohres und des Warzenfortsatzes (H60 – H95)	a	15 645	17	1 844	822	1 887	6 472	2 263	2 340
	b	18 430	12	1 396	902	2 182	7 326	2 828	3 784
Krankheiten des Kreislaufsystems (I00 – I99)	a	360 764	549	1 508	2 776	8 813	118 717	86 497	141 904
	b	309 623	601	1 454	2 708	7 050	65 888	61 905	170 017
Krankheiten des Atmungssystems (J00 – J99)	a	174 968	275	28 811	7 560	13 578	41 816	29 772	53 156
	b	148 841	236	20 318	8 914	10 877	35 087	23 991	49 418
Krankheiten des Verdauungssystems (K00 – K93)	a	236 045	532	9 654	11 978	28 711	92 532	38 097	54 541
	b	237 952	483	8 176	15 882	26 664	77 748	35 730	73 269
Krankheiten der Haut und der Unterhaut (L00 – L99)	a	38 654	92	3 569	5 100	7 348	12 889	3 957	5 699
	b	33 971	38	2 977	3 556	4 752	11 030	3 924	7 694
Krankheiten des Muskel-Skelett-Systems und des Bindegewebes (M00 – M99)	a	176 331	298	3 485	6 040	17 557	84 544	30 531	33 876
	b	237 305	365	3 752	6 656	15 612	97 136	45 721	68 063
Krankheiten des Urogenitalsystems (N00 – N99)	a	121 707	85	4 171	4 082	12 347	40 840	22 752	37 430
	b	136 065	102	3 680	11 158	23 303	46 555	16 467	34 800
Schwangerschaft, Geburt und Wochenbett (O00 – O99)	b	238 564	–	63	36 625	191 832	10 044	–	–
	a	23 544	–	23 544	–	–	–	–	–
Bestimmte Zustände, die ihren Ursprung in der Perinatalperiode haben (P00 – P96)	b	19 759	–	19 757	1	1	–	–	–
	a	13 736	–	9 655	1 078	914	1 614	307	168
Angeborene Fehlbildungen, Deformitäten und Chromosomenanomalien (Q00 – Q99)	b	10 575	4	5 578	1 415	1 341	1 654	358	225
	a	102 043	210	9 606	7 259	11 503	31 016	13 856	28 593
Symptome und abnorme klinische und Laborbefunde, die anderorts nicht klassifiziert sind (R00 – R99)	b	120 720	210	10 468	12 481	13 121	31 283	13 885	39 272
	a	202 539	676	24 092	22 042	27 658	58 742	22 160	47 169
Verletzungen, Vergiftungen und bestimmte andere Folgen äußerer Ursachen (S00 – T98)	b	232 701	752	17 841	12 955	14 516	49 908	30 411	106 318
	a	2 333	–	249	229	325	690	251	589
Funktionseinschränkungen (U00 – U99)	b	2 671	–	190	124	171	667	359	1 160
	a	78 627	6	67 612	415	682	3 620	2 340	3 952
Faktoren, die den Gesundheitszustand beeinflussen und zur Inanspruchnahme des Gesundheitswesens führen (Z00 – Z99)	b	76 706	1	65 788	721	1 869	3 566	1 579	3 182
	<b>Insgesamt</b>	<b>a</b>	<b>2 191 447</b>	<b>3 254</b>	<b>222 669</b>	<b>102 896</b>	<b>197 974</b>	<b>718 861</b>	<b>370 813</b>
	<b>b</b>	<b>2 463 986</b>	<b>3 456</b>	<b>193 136</b>	<b>152 355</b>	<b>373 622</b>	<b>653 233</b>	<b>338 307</b>	<b>749 877</b>

1) Internationale statistische Klassifikation der Krankheiten und verwandter Gesundheitsprobleme (ICD-10)

Noch: 4. Entlassene oder verstorbene vollstationäre Patient(inn)en (einschl. Stundenfällen) 2018  
nach dem Wohnort sowie nach Altersgruppen, Geschlecht und Diagnosen

Noch: 4.1 Aus Krankenhäusern

Krankheitsart (Positionsnummer) <sup>1)</sup> a = männlich b = weiblich	Entlassene oder verstorbene vollstationäre Patientinnen und Patienten								
	insgesamt	Alter unbekannt	davon im Alter von ... bis unter ... Jahren						
			unter 15	15 – 25	25 – 40	40 – 65	65 – 75	75 und mehr	
<b>Versorgungsgebiet 01</b>									
Bestimmte infektiöse und parasitäre Krankheiten (A00 – B99)	a	6 765	–	1 340	426	558	1 551	894	1 996
	b	6 917	–	1 151	470	606	1 284	837	2 569
Neubildungen (C00 – D48)	a	20 857	–	366	185	584	6 582	5 886	7 254
	b	21 701	–	303	252	1 229	8 373	4 939	6 605
Krankheiten des Blutes und der blutbildenden Organe sowie bestimmte Störungen mit Beteiligung des Immunsystems (D50 – D90)	a	1 196	–	82	43	66	279	211	515
	b	1 697	–	83	67	115	338	271	823
Endokrine, Ernährungs- und Stoffwechselkrankheiten (E00 – E90)	a	4 667	–	234	144	320	1 365	802	1 802
	b	6 405	–	287	238	510	1 611	789	2 970
Psychische und Verhaltensstörungen (F00 – F99)	a	15 244	–	509	1 669	3 934	7 141	824	1 167
	b	12 510	1	494	1 646	2 324	4 906	1 019	2 120
Krankheiten des Nervensystems (G00 – G99)	a	8 267	1	523	296	842	3 112	1 327	2 166
	b	7 845	–	405	494	818	2 483	1 134	2 511
Krankheiten des Auges und der Augenanhangsgebilde (H00 – H59)	a	3 662	–	153	84	203	1 115	734	1 373
	b	4 572	–	134	79	210	1 011	1 032	2 106
Krankheiten des Ohres und des Warzenfortsatzes (H60 – H95)	a	1 514	–	191	72	198	608	204	241
	b	1 813	–	149	89	266	689	264	356
Krankheiten des Kreislaufsystems (I00 – I99)	a	31 840	2	139	221	716	9 981	7 482	13 299
	b	27 611	–	135	207	651	5 404	5 578	15 636
Krankheiten des Atmungssystems (J00 – J99)	a	17 031	–	3 099	707	1 441	4 011	2 727	5 046
	b	15 253	1	2 207	828	1 201	3 515	2 497	5 004
Krankheiten des Verdauungssystems (K00 – K93)	a	22 352	–	873	990	2 627	8 529	3 692	5 641
	b	22 231	–	711	1 208	2 430	7 066	3 559	7 257
Krankheiten der Haut und der Unterhaut (L00 – L99)	a	3 989	–	417	437	820	1 240	406	669
	b	3 302	–	351	347	469	991	388	756
Krankheiten des Muskel-Skelett-Systems und des Bindegewebes (M00 – M99)	a	14 237	–	373	540	1 556	6 287	2 365	3 116
	b	19 779	–	383	530	1 355	7 401	3 789	6 321
Krankheiten des Urogenitalsystems (N00 – N99)	a	11 522	–	391	333	1 140	3 796	2 098	3 764
	b	12 352	–	391	901	2 051	3 981	1 528	3 500
Schwangerschaft, Geburt und Wochenbett (O00 – O99)	b	23 525	–	14	3 315	19 075	1 121	–	–
Bestimmte Zustände, die ihren Ursprung in der Perinatalperiode haben (P00 – P96)	a	2 318	–	2 318	–	–	–	–	–
	b	1 989	–	1 989	–	–	–	–	–
Angeborene Fehlbildungen, Deformitäten und Chromosomenanomalien (Q00 – Q99)	a	1 416	–	1 049	94	101	145	10	17
	b	973	–	469	155	155	146	28	20
Symptome und abnorme klinische und Laborbefunde, die anderorts nicht klassifiziert sind (R00 – R99)	a	8 372	–	871	492	832	2 283	1 141	2 753
	b	10 075	–	933	937	1 010	2 406	1 145	3 644
Verletzungen, Vergiftungen und bestimmte andere Folgen äußerer Ursachen (S00 – T98)	a	17 631	–	2 296	1 659	2 367	4 906	1 969	4 434
	b	21 970	1	1 709	979	1 314	4 637	2 857	10 473
Funktionseinschränkungen (U00 – U99)	a	–	–	–	–	–	–	–	–
	b	–	–	–	–	–	–	–	–
Faktoren, die den Gesundheitszustand beeinflussen und zur Inanspruchnahme des Gesundheitswesens führen (Z00 – Z99)	a	7 746	–	6 809	24	61	291	198	363
	b	7 455	–	6 517	53	160	318	126	281
<b>Insgesamt</b>	<b>a</b>	<b>200 626</b>	<b>3</b>	<b>22 033</b>	<b>8 416</b>	<b>18 366</b>	<b>63 222</b>	<b>32 970</b>	<b>55 616</b>
	<b>b</b>	<b>229 975</b>	<b>3</b>	<b>18 815</b>	<b>12 795</b>	<b>35 949</b>	<b>57 681</b>	<b>31 780</b>	<b>72 952</b>

1) Internationale statistische Klassifikation der Krankheiten und verwandter Gesundheitsprobleme (ICD-10)

**Noch: 4. Entlassene oder verstorbene vollstationäre Patient(inn)en (einschl. Stundenfällen) 2018  
nach dem Wohnort sowie nach Altersgruppen, Geschlecht und Diagnosen**

**Noch: 4.1 Aus Krankenhäusern**

Krankheitsart (Positionsnummer) <sup>1)</sup>  a = männlich b = weiblich	Entlassene oder verstorbene vollstationäre Patientinnen und Patienten								
	insgesamt	Alter unbekannt	davon im Alter von ... bis unter ... Jahren						
			unter 15	15 – 25	25 – 40	40 – 65	65 – 75	75 und mehr	
<b>Versorgungsgebiet 02</b>									
Bestimmte infektiöse und parasitäre Krankheiten (A00 – B99)	a	3 969	–	808	315	353	917	541	1 035
	b	4 225	–	730	318	363	817	466	1 531
Neubildungen (C00 – D48)	a	14 136	–	163	150	319	4 532	4 194	4 778
	b	13 230	–	133	142	655	5 122	3 174	4 004
Krankheiten des Blutes und der blutbildenden Organe sowie bestimmte Störungen mit Beteiligung des Immunsystems (D50 – D90)	a	879	–	76	22	54	210	159	358
	b	1 051	–	32	49	53	223	180	514
Endokrine, Ernährungs- und Stoffwechselkrankheiten (E00 – E90)	a	2 785	–	178	73	152	842	476	1 064
	b	3 769	–	156	135	291	875	449	1 863
Psychische und Verhaltensstörungen (F00 – F99)	a	7 833	4	300	893	1 929	3 537	502	668
	b	6 792	3	281	984	1 303	2 415	570	1 236
Krankheiten des Nervensystems (G00 – G99)	a	6 023	–	277	209	588	2 553	1 039	1 357
	b	5 061	–	234	254	517	1 764	731	1 561
Krankheiten des Auges und der Augenanhangsgebilde (H00 – H59)	a	1 932	–	50	36	119	637	404	686
	b	2 153	–	53	48	98	554	479	921
Krankheiten des Ohres und des Warzenfortsatzes (H60 – H95)	a	802	–	95	49	114	310	99	135
	b	884	–	70	45	90	338	124	217
Krankheiten des Kreislaufsystems (I00 – I99)	a	20 539	–	81	109	485	6 899	5 174	7 791
	b	17 761	–	75	145	297	3 721	3 660	9 863
Krankheiten des Atmungssystems (J00 – J99)	a	10 043	–	1 716	397	725	2 523	1 705	2 977
	b	8 668	–	1 212	493	598	2 069	1 534	2 762
Krankheiten des Verdauungssystems (K00 – K93)	a	12 244	–	487	513	1 460	4 767	2 086	2 931
	b	12 317	–	355	710	1 308	3 985	1 989	3 970
Krankheiten der Haut und der Unterhaut (L00 – L99)	a	2 238	–	207	265	396	784	233	353
	b	2 071	–	206	207	339	577	277	465
Krankheiten des Muskel-Skelett-Systems und des Bindegewebes (M00 – M99)	a	8 964	–	178	301	924	4 267	1 516	1 778
	b	13 032	–	165	344	965	5 304	2 593	3 661
Krankheiten des Urogenitalsystems (N00 – N99)	a	6 448	–	206	220	709	2 044	1 221	2 048
	b	7 173	–	216	501	1 099	2 275	961	2 121
Schwangerschaft, Geburt und Wochenbett (O00 – O99)	b	12 717	–	4	2 130	10 028	555	–	–
Bestimmte Zustände, die ihren Ursprung in der Perinatalperiode haben (P00 – P96)	a	1 129	–	1 129	–	–	–	–	–
	b	914	–	914	–	–	–	–	–
Angeborene Fehlbildungen, Deformitäten und Chromosomenanomalien (Q00 – Q99)	a	789	–	554	66	56	85	20	8
	b	564	–	322	52	76	81	22	11
Symptome und abnorme klinische und Laborbefunde, die anderorts nicht klassifiziert sind (R00 – R99)	a	5 267	–	447	314	560	1 559	771	1 616
	b	6 194	–	438	544	666	1 566	765	2 215
Verletzungen, Vergiftungen und bestimmte andere Folgen äußerer Ursachen (S00 – T98)	a	10 186	–	1 111	1 021	1 452	2 979	1 105	2 518
	b	12 791	–	833	561	800	2 707	1 789	6 101
Funktionseinschränkungen (U00 – U99)	a	–	–	–	–	–	–	–	–
	b	–	–	–	–	–	–	–	–
Faktoren, die den Gesundheitszustand beeinflussen und zur Inanspruchnahme des Gesundheitswesens führen (Z00 – Z99)	a	4 669	–	3 823	28	40	269	208	301
	b	4 454	–	3 711	46	154	191	106	246
<b>Insgesamt</b>	<b>a</b>	<b>120 875</b>	<b>4</b>	<b>11 886</b>	<b>4 981</b>	<b>10 435</b>	<b>39 714</b>	<b>21 453</b>	<b>32 402</b>
	<b>b</b>	<b>135 821</b>	<b>3</b>	<b>10 140</b>	<b>7 708</b>	<b>19 700</b>	<b>35 139</b>	<b>19 869</b>	<b>43 262</b>

1) Internationale statistische Klassifikation der Krankheiten und verwandter Gesundheitsprobleme (ICD-10)

Noch: 4. Entlassene oder verstorbene vollstationäre Patient(inn)en (einschl. Stundenfällen) 2018  
nach dem Wohnort sowie nach Altersgruppen, Geschlecht und Diagnosen

Noch: 4.1 Aus Krankenhäusern

Krankheitsart (Positionsnummer) <sup>1)</sup> a = männlich b = weiblich	Entlassene oder verstorbene vollstationäre Patientinnen und Patienten								
	insgesamt	Alter unbekannt	davon im Alter von ... bis unter ... Jahren						
			unter 15	15 – 25	25 – 40	40 – 65	65 – 75	75 und mehr	
<b>Versorgungsgebiet 03</b>									
Bestimmte infektiöse und parasitäre Krankheiten (A00 – B99)	a	5 954	–	1 346	460	517	1 379	768	1 484
	b	6 286	–	1 189	544	528	1 222	726	2 077
Neubildungen (C00 – D48)	a	18 394	–	250	161	483	6 339	5 084	6 077
	b	17 103	–	271	195	861	7 158	3 865	4 753
Krankheiten des Blutes und der blutbildenden Organe sowie bestimmte Störungen mit Beteiligung des Immunsystems (D50 – D90)	a	1 024	–	63	27	78	249	218	389
	b	1 376	–	55	51	98	302	225	645
Endokrine, Ernährungs- und Stoffwechselkrankheiten (E00 – E90)	a	3 986	–	220	170	289	1 215	695	1 397
	b	5 138	–	274	199	416	1 309	651	2 289
Psychische und Verhaltensstörungen (F00 – F99)	a	10 119	6	418	1 356	2 586	4 308	608	837
	b	8 981	6	539	1 320	1 629	3 416	705	1 366
Krankheiten des Nervensystems (G00 – G99)	a	9 295	–	445	363	925	4 044	1 616	1 902
	b	8 312	–	439	547	862	3 019	1 292	2 153
Krankheiten des Auges und der Augenanhangsgebilde (H00 – H59)	a	2 103	–	88	59	120	612	521	703
	b	2 733	–	98	71	111	642	654	1 157
Krankheiten des Ohres und des Warzenfortsatzes (H60 – H95)	a	1 153	–	118	61	139	491	174	170
	b	1 422	–	74	64	155	567	259	303
Krankheiten des Kreislaufsystems (I00 – I99)	a	28 377	1	133	275	727	9 603	6 837	10 801
	b	24 960	1	141	216	606	5 774	5 134	13 088
Krankheiten des Atmungssystems (J00 – J99)	a	14 419	–	2 741	598	1 051	3 427	2 508	4 094
	b	11 945	–	1 770	696	843	3 096	1 958	3 582
Krankheiten des Verdauungssystems (K00 – K93)	a	18 355	–	884	988	2 277	7 229	2 928	4 049
	b	19 415	–	815	1 392	2 072	6 502	2 968	5 666
Krankheiten der Haut und der Unterhaut (L00 – L99)	a	3 214	–	288	452	608	1 085	332	449
	b	2 958	–	280	287	396	1 044	326	625
Krankheiten des Muskel-Skelett-Systems und des Bindegewebes (M00 – M99)	a	13 850	–	267	447	1 466	6 840	2 372	2 458
	b	18 701	1	290	544	1 297	7 911	3 642	5 016
Krankheiten des Urogenitalsystems (N00 – N99)	a	9 586	–	360	281	951	3 192	1 880	2 922
	b	10 596	–	329	876	1 752	3 685	1 312	2 642
Schwangerschaft, Geburt und Wochenbett (O00 – O99)	b	16 909	–	5	2 946	13 303	655	–	–
Bestimmte Zustände, die ihren Ursprung in der Perinatalperiode haben (P00 – P96)	a	1 640	–	1 640	–	–	–	–	–
	b	1 315	–	1 315	–	–	–	–	–
Angeborene Fehlbildungen, Deformitäten und Chromosomenanomalien (Q00 – Q99)	a	1 037	–	743	74	58	125	24	13
	b	791	–	443	92	103	103	31	19
Symptome und abnorme klinische und Laborbefunde, die anderorts nicht klassifiziert sind (R00 – R99)	a	8 553	–	845	651	984	2 728	1 169	2 176
	b	10 166	–	926	1 035	1 075	2 785	1 268	3 077
Verletzungen, Vergiftungen und bestimmte andere Folgen äußerer Ursachen (S00 – T98)	a	14 914	–	1 945	1 562	1 962	4 347	1 704	3 394
	b	17 004	–	1 431	939	1 045	3 695	2 304	7 590
Funktionseinschränkungen (U00 – U99)	a	–	–	–	–	–	–	–	–
	b	–	–	–	–	–	–	–	–
Faktoren, die den Gesundheitszustand beeinflussen und zur Inanspruchnahme des Gesundheitswesens führen (Z00 – Z99)	a	5 603	–	4 819	32	56	258	172	266
	b	5 304	–	4 561	56	95	255	117	220
<b>Insgesamt</b>	<b>a</b>	<b>171 576</b>	<b>7</b>	<b>17 613</b>	<b>8 017</b>	<b>15 277</b>	<b>57 471</b>	<b>29 610</b>	<b>43 581</b>
	<b>b</b>	<b>191 415</b>	<b>8</b>	<b>15 245</b>	<b>12 070</b>	<b>27 247</b>	<b>53 140</b>	<b>27 437</b>	<b>56 268</b>

1) Internationale statistische Klassifikation der Krankheiten und verwandter Gesundheitsprobleme (ICD-10)

**Noch: 4. Entlassene oder verstorbene vollstationäre Patient(inn)en (einschl. Stundenfällen) 2018  
nach dem Wohnort sowie nach Altersgruppen, Geschlecht und Diagnosen**

**Noch: 4.1 Aus Krankenhäusern**

Krankheitsart (Positionsnummer) <sup>1)</sup>  a = männlich b = weiblich	Entlassene oder verstorbene vollstationäre Patientinnen und Patienten								
	insgesamt	Alter unbekannt	davon im Alter von ... bis unter ... Jahren						
			unter 15	15 – 25	25 – 40	40 – 65	65 – 75	75 und mehr	
<b>Versorgungsgebiet 04</b>									
Bestimmte infektiöse und parasitäre Krankheiten (A00 – B99)	a	4 920	–	982	327	448	1 158	667	1 338
	b	5 238	–	927	460	428	998	594	1 831
Neubildungen (C00 – D48)	a	14 512	–	206	176	370	4 712	4 057	4 991
	b	14 460	–	185	170	736	6 065	3 279	4 025
Krankheiten des Blutes und der blutbildenden Organe sowie bestimmte Störungen mit Beteiligung des Immunsystems (D50 – D90)	a	879	–	104	17	59	188	165	346
	b	1 159	–	83	38	54	259	187	538
Endokrine, Ernährungs- und Stoffwechselkrankheiten (E00 – E90)	a	3 519	–	153	133	239	1 047	573	1 374
	b	4 934	–	162	147	353	1 312	560	2 400
Psychische und Verhaltensstörungen (F00 – F99)	a	9 769	–	407	1 215	2 682	4 197	494	774
	b	8 330	1	404	1 160	1 465	3 253	733	1 314
Krankheiten des Nervensystems (G00 – G99)	a	5 532	–	325	268	486	2 126	941	1 386
	b	5 479	–	259	384	653	1 906	738	1 539
Krankheiten des Auges und der Augenanhangsgebilde (H00 – H59)	a	2 531	–	89	56	104	787	578	917
	b	3 152	–	86	64	128	727	738	1 409
Krankheiten des Ohres und des Warzenfortsatzes (H60 – H95)	a	1 111	–	111	61	132	476	160	171
	b	1 406	–	106	74	160	558	232	276
Krankheiten des Kreislaufsystems (I00 – I99)	a	23 383	–	119	187	585	7 421	5 648	9 423
	b	19 662	–	84	165	417	4 232	3 871	10 893
Krankheiten des Atmungssystems (J00 – J99)	a	12 038	–	2 126	594	966	2 878	1 905	3 569
	b	10 423	–	1 465	685	754	2 529	1 726	3 264
Krankheiten des Verdauungssystems (K00 – K93)	a	16 384	–	710	818	1 904	6 387	2 637	3 928
	b	16 571	–	584	1 140	1 893	5 469	2 547	4 938
Krankheiten der Haut und der Unterhaut (L00 – L99)	a	2 496	–	216	323	462	881	247	367
	b	2 190	–	160	221	341	729	237	502
Krankheiten des Muskel-Skelett-Systems und des Bindegewebes (M00 – M99)	a	10 570	1	230	335	967	4 992	1 868	2 177
	b	14 066	–	233	363	891	5 598	2 797	4 184
Krankheiten des Urogenitalsystems (N00 – N99)	a	10 097	–	316	335	989	3 222	1 943	3 292
	b	10 913	–	250	918	1 893	3 740	1 322	2 790
Schwangerschaft, Geburt und Wochenbett (O00 – O99)	b	16 386	–	1	2 718	12 926	741	–	–
	a	1 238	–	1 238	–	–	–	–	–
Bestimmte Zustände, die ihren Ursprung in der Perinatalperiode haben (P00 – P96)	b	1 020	–	1 020	–	–	–	–	–
	a	953	–	705	62	56	108	18	4
Angeborene Fehlbildungen, Deformitäten und Chromosomenanomalien (Q00 – Q99)	b	689	–	369	84	84	116	25	11
	a	6 617	–	730	469	729	1 996	889	1 804
Symptome und abnorme klinische und Laborbefunde, die anderorts nicht klassifiziert sind (R00 – R99)	b	7 781	–	744	899	826	2 085	914	2 313
	a	11 294	–	1 427	1 122	1 408	3 279	1 271	2 787
Verletzungen, Vergiftungen und bestimmte andere Folgen äußerer Ursachen (S00 – T98)	b	13 183	–	1 109	743	764	2 890	1 793	5 884
	a	2 332	–	249	228	325	690	251	589
Funktionseinschränkungen (U00 – U99)	b	2 670	–	190	124	171	667	359	1 159
	a	5 692	–	5 026	33	27	233	147	226
Faktoren, die den Gesundheitszustand beeinflussen und zur Inanspruchnahme des Gesundheitswesens führen (Z00 – Z99)	b	5 453	–	4 759	50	101	244	91	208
	<b>Insgesamt</b>	<b>a</b>	<b>145 867</b>	<b>1</b>	<b>15 469</b>	<b>6 759</b>	<b>12 938</b>	<b>46 778</b>	<b>24 459</b>
	<b>b</b>	<b>165 165</b>	<b>1</b>	<b>13 180</b>	<b>10 607</b>	<b>25 038</b>	<b>44 118</b>	<b>22 743</b>	<b>49 478</b>

1) Internationale statistische Klassifikation der Krankheiten und verwandter Gesundheitsprobleme (ICD-10)

Noch: 4. Entlassene oder verstorbene vollstationäre Patient(inn)en (einschl. Stundenfällen) 2018  
nach dem Wohnort sowie nach Altersgruppen, Geschlecht und Diagnosen

Noch: 4.1 Aus Krankenhäusern

Krankheitsart (Positionsnummer) <sup>1)</sup> a = männlich b = weiblich	Entlassene oder verstorbene vollstationäre Patientinnen und Patienten								
	insgesamt	Alter unbekannt	davon im Alter von ... bis unter ... Jahren						
			unter 15	15 – 25	25 – 40	40 – 65	65 – 75	75 und mehr	
<b>Versorgungsgebiet 05</b>									
Bestimmte infektiöse und parasitäre Krankheiten (A00 – B99)	a	7 686	–	1 432	435	720	1 802	1 033	2 264
	b	7 893	–	1 194	536	729	1 502	987	2 945
Neubildungen (C00 – D48)	a	21 604	–	458	272	779	6 897	5 698	7 500
	b	23 101	–	451	319	1 625	9 697	4 792	6 217
Krankheiten des Blutes und der blutbildenden Organe sowie bestimmte Störungen mit Beteiligung des Immunsystems (D50 – D90)	a	1 525	–	179	73	123	334	210	606
	b	1 642	–	106	66	106	392	216	756
Endokrine, Ernährungs- und Stoffwechselkrankheiten (E00 – E90)	a	6 312	–	297	200	591	1 797	1 041	2 386
	b	7 853	–	299	300	712	1 973	989	3 580
Psychische und Verhaltensstörungen (F00 – F99)	a	16 909	–	411	1 804	4 834	7 771	890	1 199
	b	13 314	–	435	1 933	2 915	5 186	954	1 891
Krankheiten des Nervensystems (G00 – G99)	a	10 059	–	583	387	1 071	4 042	1 584	2 392
	b	9 412	–	527	609	1 089	3 170	1 421	2 596
Krankheiten des Auges und der Augenanhangsgebilde (H00 – H59)	a	4 164	–	184	80	213	1 250	995	1 442
	b	5 023	–	153	101	200	1 174	1 210	2 185
Krankheiten des Ohres und des Warzenfortsatzes (H60 – H95)	a	1 821	–	218	79	231	797	246	250
	b	2 099	–	176	101	284	795	305	438
Krankheiten des Kreislaufsystems (I00 – I99)	a	39 335	–	156	290	970	12 673	9 156	16 090
	b	32 579	–	139	245	709	6 680	6 722	18 084
Krankheiten des Atmungssystems (J00 – J99)	a	19 721	–	3 321	891	1 690	4 511	3 085	6 223
	b	17 072	–	2 289	1 088	1 427	3 922	2 814	5 532
Krankheiten des Verdauungssystems (K00 – K93)	a	26 199	–	1 000	1 270	3 247	10 477	4 055	6 150
	b	25 527	–	740	1 553	3 133	8 309	3 933	7 859
Krankheiten der Haut und der Unterhaut (L00 – L99)	a	3 819	–	363	545	765	1 239	365	542
	b	3 094	–	259	349	448	951	318	769
Krankheiten des Muskel-Skelett-Systems und des Bindegewebes (M00 – M99)	a	16 883	–	371	555	1 698	7 651	2 970	3 638
	b	23 124	–	384	615	1 479	8 757	4 677	7 212
Krankheiten des Urogenitalsystems (N00 – N99)	a	14 091	–	546	495	1 503	4 676	2 524	4 347
	b	15 172	–	405	1 162	2 856	5 126	1 915	3 708
Schwangerschaft, Geburt und Wochenbett (O00 – O99)	b	30 849	–	3	3 905	25 317	1 624	–	–
	a	3 222	–	3 222	–	–	–	–	–
Bestimmte Zustände, die ihren Ursprung in der Perinatalperiode haben (P00 – P96)	b	2 617	–	2 617	–	–	–	–	–
	a	1 589	–	1 122	101	109	182	38	37
Angeborene Fehlbildungen, Deformitäten und Chromosomenanomalien (Q00 – Q99)	b	1 196	–	621	157	160	197	38	23
	a	11 513	1	1 063	699	1 261	3 499	1 572	3 418
Symptome und abnorme klinische und Laborbefunde, die anderorts nicht klassifiziert sind (R00 – R99)	b	13 509	–	1 178	1 274	1 553	3 478	1 572	4 454
	a	23 648	2	2 834	2 428	3 275	6 763	2 538	5 808
Verletzungen, Vergiftungen und bestimmte andere Folgen äußerer Ursachen (S00 – T98)	b	26 996	–	2 038	1 379	1 936	5 791	3 581	12 271
	a	–	–	–	–	–	–	–	–
Funktionseinschränkungen (U00 – U99)	b	–	–	–	–	–	–	–	–
	a	9 578	–	8 453	39	77	325	203	481
Faktoren, die den Gesundheitszustand beeinflussen und zur Inanspruchnahme des Gesundheitswesens führen (Z00 – Z99)	b	9 599	–	8 461	71	222	361	151	333
	<b>Insgesamt</b>	<b>a</b>	<b>239 678</b>	<b>3</b>	<b>26 213</b>	<b>10 643</b>	<b>23 157</b>	<b>76 686</b>	<b>38 203</b>
	<b>b</b>	<b>271 671</b>	<b>–</b>	<b>22 475</b>	<b>15 763</b>	<b>46 900</b>	<b>69 085</b>	<b>36 595</b>	<b>80 853</b>

1) Internationale statistische Klassifikation der Krankheiten und verwandter Gesundheitsprobleme (ICD-10)



**Noch: 4. Entlassene oder verstorbene vollstationäre Patient(inn)en (einschl. Stundenfällen) 2018  
nach dem Wohnort sowie nach Altersgruppen, Geschlecht und Diagnosen**

**Noch: 4.1 Aus Krankenhäusern**

Krankheitsart (Positionsnummer) <sup>1)</sup>  a = männlich b = weiblich	Entlassene oder verstorbene vollstationäre Patientinnen und Patienten								
	insgesamt	Alter unbekannt	davon im Alter von ... bis unter ... Jahren						
			unter 15	15 – 25	25 – 40	40 – 65	65 – 75	75 und mehr	
<b>Versorgungsgebiet 06</b>									
Bestimmte infektiöse und parasitäre Krankheiten (A00 – B99)	a	4 266	–	858	297	406	980	574	1 151
	b	4 313	–	683	383	374	905	506	1 462
Neubildungen (C00 – D48)	a	11 362	–	220	103	372	3 750	3 188	3 729
	b	12 200	–	163	146	735	5 146	2 781	3 229
Krankheiten des Blutes und der blutbildenden Organe sowie bestimmte Störungen mit Beteiligung des Immunsystems (D50 – D90)	a	690	–	50	15	44	164	125	292
	b	864	–	48	46	55	192	135	388
Endokrine, Ernährungs- und Stoffwechselkrankheiten (E00 – E90)	a	2 748	–	205	87	177	834	453	992
	b	3 633	–	166	141	278	1 001	421	1 626
Psychische und Verhaltensstörungen (F00 – F99)	a	8 216	–	248	1 198	2 279	3 457	482	552
	b	6 762	1	280	1 069	1 325	2 753	518	816
Krankheiten des Nervensystems (G00 – G99)	a	4 766	–	285	218	421	1 760	829	1 253
	b	4 619	–	225	315	510	1 561	674	1 334
Krankheiten des Auges und der Augenanhangsgebilde (H00 – H59)	a	2 253	–	61	39	75	679	538	861
	b	2 754	–	65	36	91	571	663	1 328
Krankheiten des Ohres und des Warzenfortsatzes (H60 – H95)	a	875	–	116	43	121	336	132	127
	b	1 015	–	80	33	109	432	159	202
Krankheiten des Kreislaufsystems (I00 – I99)	a	19 496	1	85	155	487	6 315	4 691	7 762
	b	16 821	–	73	131	383	3 517	3 407	9 310
Krankheiten des Atmungssystems (J00 – J99)	a	9 139	–	1 534	437	886	2 137	1 464	2 681
	b	7 501	–	1 038	518	640	1 818	1 120	2 367
Krankheiten des Verdauungssystems (K00 – K93)	a	13 115	–	506	686	1 660	5 238	2 090	2 935
	b	12 651	–	415	828	1 485	4 272	1 869	3 782
Krankheiten der Haut und der Unterhaut (L00 – L99)	a	1 906	–	145	254	404	660	174	269
	b	1 556	–	117	189	212	522	148	368
Krankheiten des Muskel-Skelett-Systems und des Bindegewebes (M00 – M99)	a	8 763	–	156	319	758	4 015	1 650	1 865
	b	11 390	–	198	295	715	4 500	2 325	3 357
Krankheiten des Urogenitalsystems (N00 – N99)	a	6 899	–	220	235	632	2 295	1 338	2 179
	b	7 213	–	207	594	1 199	2 529	889	1 795
Schwangerschaft, Geburt und Wochenbett (O00 – O99)	a	14 102	–	1	1 870	11 584	647	–	–
	b	881	–	881	–	–	–	–	–
Bestimmte Zustände, die ihren Ursprung in der Perinatalperiode haben (P00 – P96)	a	1 227	–	1 227	–	–	–	–	–
	b	881	–	881	–	–	–	–	–
Angeborene Fehlbildungen, Deformitäten und Chromosomenanomalien (Q00 – Q99)	a	700	–	431	86	59	95	21	8
	b	630	–	320	92	76	102	22	18
Symptome und abnorme klinische und Laborbefunde, die anderorts nicht klassifiziert sind (R00 – R99)	a	4 988	–	409	385	551	1 504	739	1 400
	b	5 990	–	476	612	699	1 697	730	1 776
Verletzungen, Vergiftungen und bestimmte andere Folgen äußerer Ursachen (S00 – T98)	a	12 580	–	1 635	1 439	1 762	3 537	1 317	2 890
	b	13 994	–	1 193	826	918	3 161	1 755	6 141
Funktionseinschränkungen (U00 – U99)	a	–	–	–	–	–	–	–	–
	b	–	–	–	–	–	–	–	–
Faktoren, die den Gesundheitszustand beeinflussen und zur Inanspruchnahme des Gesundheitswesens führen (Z00 – Z99)	a	5 162	–	4 605	9	31	141	125	251
	b	4 933	–	4 436	17	73	158	76	173
<b>Insgesamt</b>	<b>a</b>	<b>119 151</b>	<b>1</b>	<b>12 996</b>	<b>6 005</b>	<b>11 125</b>	<b>37 897</b>	<b>19 930</b>	<b>31 197</b>
	<b>b</b>	<b>133 822</b>	<b>1</b>	<b>11 065</b>	<b>8 141</b>	<b>21 461</b>	<b>35 484</b>	<b>18 198</b>	<b>39 472</b>

1) Internationale statistische Klassifikation der Krankheiten und verwandter Gesundheitsprobleme (ICD-10)

Noch: 4. Entlassene oder verstorbene vollstationäre Patient(inn)en (einschl. Stundenfällen) 2018  
nach dem Wohnort sowie nach Altersgruppen, Geschlecht und Diagnosen

Noch: 4.1 Aus Krankenhäusern

Krankheitsart (Positionsnummer) <sup>1)</sup> a = männlich b = weiblich	Entlassene oder verstorbene vollstationäre Patientinnen und Patienten								
	insgesamt	Alter unbekannt	davon im Alter von ... bis unter ... Jahren						
			unter 15	15 – 25	25 – 40	40 – 65	65 – 75	75 und mehr	
<b>Versorgungsgebiet 07</b>									
Bestimmte infektiöse und parasitäre Krankheiten (A00 – B99)	a	5 078	1	974	348	484	1 137	709	1 425
	b	5 052	–	889	413	424	977	592	1 757
Neubildungen (C00 – D48)	a	11 940	–	165	99	405	3 952	3 557	3 762
	b	12 218	–	227	192	705	5 298	2 695	3 101
Krankheiten des Blutes und der blutbildenden Organe sowie bestimmte Störungen mit Beteiligung des Immunsystems (D50 – D90)	a	782	–	84	38	42	190	132	296
	b	985	–	44	45	65	182	143	506
Endokrine, Ernährungs- und Stoffwechselkrankheiten (E00 – E90)	a	2 994	–	136	105	180	992	518	1 063
	b	3 815	–	101	109	316	1 051	489	1 749
Psychische und Verhaltensstörungen (F00 – F99)	a	8 245	–	282	1 090	2 256	3 473	485	659
	b	7 312	–	317	1 203	1 402	2 825	551	1 014
Krankheiten des Nervensystems (G00 – G99)	a	4 847	–	328	268	480	1 855	800	1 116
	b	4 631	–	308	420	599	1 454	617	1 233
Krankheiten des Auges und der Augenanhangsgebilde (H00 – H59)	a	1 738	–	74	49	74	559	407	575
	b	1 930	–	97	50	104	492	407	780
Krankheiten des Ohres und des Warzenfortsatzes (H60 – H95)	a	899	–	130	42	95	363	125	144
	b	1 164	–	100	47	120	462	210	225
Krankheiten des Kreislaufsystems (I00 – I99)	a	20 914	–	99	172	545	6 835	5 293	7 970
	b	17 297	–	91	158	337	3 690	3 512	9 509
Krankheiten des Atmungssystems (J00 – J99)	a	10 097	–	1 800	470	793	2 413	1 707	2 914
	b	8 288	–	1 275	541	601	2 003	1 293	2 575
Krankheiten des Verdauungssystems (K00 – K93)	a	14 447	–	584	798	1 816	5 684	2 439	3 126
	b	14 387	–	553	985	1 675	4 851	2 182	4 141
Krankheiten der Haut und der Unterhaut (L00 – L99)	a	2 361	–	241	338	484	756	238	304
	b	1 961	–	176	271	276	621	211	406
Krankheiten des Muskel-Skelett-Systems und des Bindegewebes (M00 – M99)	a	10 014	–	189	315	941	4 956	1 845	1 768
	b	12 522	–	171	365	824	5 255	2 527	3 380
Krankheiten des Urogenitalsystems (N00 – N99)	a	7 337	–	189	275	731	2 586	1 419	2 137
	b	8 138	–	211	687	1 383	2 879	975	2 003
Schwangerschaft, Geburt und Wochenbett (O00 – O99)	b	13 386	–	5	1 952	10 897	532	–	–
Bestimmte Zustände, die ihren Ursprung in der Perinatalperiode haben (P00 – P96)	a	1 594	–	1 594	–	–	–	–	–
	b	1 420	–	1 420	–	–	–	–	–
Angeborene Fehlbildungen, Deformitäten und Chromosomenanomalien (Q00 – Q99)	a	682	–	457	49	41	113	17	5
	b	596	–	292	82	90	102	18	12
Symptome und abnorme klinische und Laborbefunde, die anderorts nicht klassifiziert sind (R00 – R99)	a	6 049	–	566	499	716	1 976	794	1 498
	b	6 964	–	649	855	813	1 948	796	1 903
Verletzungen, Vergiftungen und bestimmte andere Folgen äußerer Ursachen (S00 – T98)	a	12 345	–	1 414	1 554	1 859	3 569	1 370	2 579
	b	13 440	–	1 066	873	906	3 166	1 860	5 569
Funktionseinschränkungen (U00 – U99)	a	–	–	–	–	–	–	–	–
	b	–	–	–	–	–	–	–	–
Faktoren, die den Gesundheitszustand beeinflussen und zur Inanspruchnahme des Gesundheitswesens führen (Z00 – Z99)	a	4 341	–	3 740	27	37	205	108	224
	b	4 363	–	3 704	53	143	200	95	168
<b>Insgesamt</b>	<b>a</b>	<b>126 704</b>	<b>1</b>	<b>13 046</b>	<b>6 536</b>	<b>11 979</b>	<b>41 614</b>	<b>21 963</b>	<b>31 565</b>
	<b>b</b>	<b>139 869</b>	<b>–</b>	<b>11 696</b>	<b>9 301</b>	<b>21 680</b>	<b>37 988</b>	<b>19 173</b>	<b>40 031</b>

1) Internationale statistische Klassifikation der Krankheiten und verwandter Gesundheitsprobleme (ICD-10)

**Noch: 4. Entlassene oder verstorbene vollstationäre Patient(inn)en (einschl. Stundenfällen) 2018  
nach dem Wohnort sowie nach Altersgruppen, Geschlecht und Diagnosen**

**Noch: 4.1 Aus Krankenhäusern**

Krankheitsart (Positionsnummer) <sup>1)</sup>  a = männlich b = weiblich	Entlassene oder verstorbene vollstationäre Patientinnen und Patienten								
	insgesamt	Alter unbekannt	davon im Alter von ... bis unter ... Jahren						
			unter 15	15 – 25	25 – 40	40 – 65	65 – 75	75 und mehr	
<b>Versorgungsgebiet 08</b>									
Bestimmte infektiöse und parasitäre Krankheiten (A00 – B99)	a	4 243	–	892	274	381	1 009	573	1 114
	b	4 725	–	742	361	372	904	588	1 758
Neubildungen (C00 – D48)	a	14 954	–	210	128	322	4 895	4 642	4 757
	b	14 219	–	150	203	737	6 269	3 300	3 560
Krankheiten des Blutes und der blutbildenden Organe sowie bestimmte Störungen mit Beteiligung des Immunsystems (D50 – D90)	a	1 001	–	80	35	62	224	221	379
	b	1 388	–	60	59	93	317	198	661
Endokrine, Ernährungs- und Stoffwechselkrankheiten (E00 – E90)	a	3 528	–	212	96	214	1 057	638	1 311
	b	4 910	–	178	129	368	1 212	616	2 407
Psychische und Verhaltensstörungen (F00 – F99)	a	9 203	23	571	1 143	2 103	4 125	572	666
	b	7 959	26	509	1 175	1 273	3 151	603	1 222
Krankheiten des Nervensystems (G00 – G99)	a	7 262	–	457	308	628	2 932	1 264	1 673
	b	6 803	–	385	414	681	2 364	983	1 976
Krankheiten des Auges und der Augenanhangsgebilde (H00 – H59)	a	1 812	–	58	51	82	518	453	650
	b	2 444	–	63	44	88	547	611	1 091
Krankheiten des Ohres und des Warzenfortsatzes (H60 – H95)	a	1 094	–	135	56	122	464	165	152
	b	1 296	–	97	72	124	531	200	272
Krankheiten des Kreislaufsystems (I00 – I99)	a	24 668	1	114	175	625	8 676	6 034	9 043
	b	22 294	–	91	155	511	5 062	4 703	11 772
Krankheiten des Atmungssystems (J00 – J99)	a	11 389	1	1 896	424	721	2 634	2 234	3 479
	b	10 018	–	1 315	517	599	2 584	1 731	3 272
Krankheiten des Verdauungssystems (K00 – K93)	a	15 666	–	722	805	1 865	6 322	2 628	3 324
	b	17 185	1	657	1 211	1 897	5 666	2 567	5 186
Krankheiten der Haut und der Unterhaut (L00 – L99)	a	2 542	–	292	328	452	810	251	409
	b	2 454	–	225	264	312	829	276	548
Krankheiten des Muskel-Skelett-Systems und des Bindegewebes (M00 – M99)	a	14 319	2	225	401	1 521	7 337	2 460	2 373
	b	19 874	2	235	503	1 348	8 893	3 759	5 134
Krankheiten des Urogenitalsystems (N00 – N99)	a	8 209	–	336	324	909	2 793	1 462	2 385
	b	9 865	1	242	840	1 736	3 525	1 150	2 371
Schwangerschaft, Geburt und Wochenbett (O00 – O99)	b	13 902	–	10	2 791	10 630	471	–	–
Bestimmte Zustände, die ihren Ursprung in der Perinatalperiode haben (P00 – P96)	a	1 289	–	1 289	–	–	–	–	–
	b	1 131	–	1 131	–	–	–	–	–
Angeborene Fehlbildungen, Deformitäten und Chromosomenanomalien (Q00 – Q99)	a	860	–	631	54	43	97	28	7
	b	617	–	315	82	83	107	19	11
Symptome und abnorme klinische und Laborbefunde, die anderorts nicht klassifiziert sind (R00 – R99)	a	6 894	1	802	492	784	2 075	937	1 803
	b	8 359	–	826	829	797	2 096	973	2 838
Verletzungen, Vergiftungen und bestimmte andere Folgen äußerer Ursachen (S00 – T98)	a	13 422	2	1 758	1 443	1 793	3 903	1 442	3 081
	b	15 495	1	1 175	787	944	3 387	1 970	7 231
Funktionseinschränkungen (U00 – U99)	a	–	–	–	–	–	–	–	–
	b	–	–	–	–	–	–	–	–
Faktoren, die den Gesundheitszustand beeinflussen und zur Inanspruchnahme des Gesundheitswesens führen (Z00 – Z99)	a	4 648	–	3 943	14	31	244	169	247
	b	4 540	–	3 795	47	103	260	132	203
<b>Insgesamt</b>	<b>a</b>	<b>147 003</b>	<b>30</b>	<b>14 623</b>	<b>6 551</b>	<b>12 658</b>	<b>50 115</b>	<b>26 173</b>	<b>36 853</b>
	<b>b</b>	<b>169 478</b>	<b>29</b>	<b>12 203</b>	<b>10 483</b>	<b>22 696</b>	<b>48 175</b>	<b>24 379</b>	<b>51 513</b>

1) Internationale statistische Klassifikation der Krankheiten und verwandter Gesundheitsprobleme (ICD-10)

**Noch: 4. Entlassene oder verstorbene vollstationäre Patient(inn)en (einschl. Stundenfällen) 2018  
nach dem Wohnort sowie nach Altersgruppen, Geschlecht und Diagnosen**

**Noch: 4.1 Aus Krankenhäusern**

Krankheitsart (Positionsnummer) <sup>1)</sup> a = männlich b = weiblich	Entlassene oder verstorbene vollstationäre Patientinnen und Patienten								
	insgesamt	Alter unbekannt	davon im Alter von ... bis unter ... Jahren						
			unter 15	15 – 25	25 – 40	40 – 65	65 – 75	75 und mehr	
<b>Versorgungsgebiet 09</b>									
Bestimmte infektiöse und parasitäre Krankheiten (A00 – B99)	a	6 532	125	1 411	370	582	1 526	849	1 669
	b	6 770	113	1 259	584	536	1 263	719	2 296
Neubildungen (C00 – D48)	a	17 641	112	243	255	499	6 125	4 775	5 632
	b	16 518	130	291	193	823	6 930	3 406	4 745
Krankheiten des Blutes und der blutbildenden Organe sowie bestimmte Störungen mit Beteiligung des Immunsystems (D50 – D90)	a	1 112	20	90	49	65	280	187	421
	b	1 402	29	80	49	91	275	175	703
Endokrine, Ernährungs- und Stoffwechselkrankheiten (E00 – E90)	a	4 533	53	256	169	266	1 319	819	1 651
	b	5 722	94	261	238	443	1 478	631	2 577
Psychische und Verhaltensstörungen (F00 – F99)	a	12 703	133	476	1 905	3 163	5 170	788	1 068
	b	11 958	184	573	2 042	2 005	4 405	878	1 871
Krankheiten des Nervensystems (G00 – G99)	a	7 929	28	434	354	744	2 999	1 412	1 958
	b	7 942	48	347	647	903	2 546	1 054	2 397
Krankheiten des Auges und der Augenanhangsgebilde (H00 – H59)	a	2 502	1	92	71	133	844	542	819
	b	2 705	–	92	82	115	660	576	1 180
Krankheiten des Ohres und des Warzenfortsatzes (H60 – H95)	a	1 247	16	115	69	132	510	211	194
	b	1 431	12	102	84	168	582	204	279
Krankheiten des Kreislaufsystems (I00 – I99)	a	31 069	543	133	235	751	10 162	7 377	11 868
	b	26 182	598	158	285	577	5 372	4 770	14 422
Krankheiten des Atmungssystems (J00 – J99)	a	14 958	271	2 197	657	1 095	3 411	2 583	4 744
	b	12 404	235	1 708	796	921	2 655	1 788	4 301
Krankheiten des Verdauungssystems (K00 – K93)	a	19 629	532	884	1 005	2 216	7 517	3 126	4 349
	b	19 591	480	706	1 460	2 120	6 177	2 619	6 029
Krankheiten der Haut und der Unterhaut (L00 – L99)	a	3 165	92	315	400	530	1 085	311	432
	b	2 601	37	230	258	352	829	305	590
Krankheiten des Muskel-Skelett-Systems und des Bindegewebes (M00 – M99)	a	16 140	290	399	635	1 461	7 568	2 842	2 945
	b	20 230	353	400	694	1 246	8 262	3 618	5 657
Krankheiten des Urogenitalsystems (N00 – N99)	a	10 447	85	355	353	1 005	3 567	1 939	3 143
	b	11 971	101	320	1 013	1 814	4 004	1 485	3 234
Schwangerschaft, Geburt und Wochenbett (O00 – O99)	b	21 904	–	5	2 728	18 357	814	–	–
Bestimmte Zustände, die ihren Ursprung in der Perinatalperiode haben (P00 – P96)	a	2 095	–	2 095	–	–	–	–	–
	b	1 736	–	1 735	1	–	–	–	–
Angeborene Fehlbildungen, Deformitäten und Chromosomenanomalien (Q00 – Q99)	a	1 316	–	947	104	75	145	31	14
	b	1 079	4	617	156	110	150	28	14
Symptome und abnorme klinische und Laborbefunde, die anderorts nicht klassifiziert sind (R00 – R99)	a	8 369	208	749	629	918	2 431	1 137	2 297
	b	9 878	210	841	1 113	1 040	2 406	1 037	3 231
Verletzungen, Vergiftungen und bestimmte andere Folgen äußerer Ursachen (S00 – T98)	a	18 734	668	2 077	2 165	2 503	5 593	1 988	3 740
	b	20 429	746	1 676	1 340	1 301	4 274	2 487	8 605
Funktionseinschränkungen (U00 – U99)	a	1	–	–	1	–	–	–	–
	b	–	–	–	–	–	–	–	–
Faktoren, die den Gesundheitszustand beeinflussen und zur Inanspruchnahme des Gesundheitswesens führen (Z00 – Z99)	a	7 285	6	6 446	36	57	298	158	284
	b	7 169	1	6 264	71	198	287	107	241
<b>Insgesamt</b>	<b>a</b>	<b>187 407</b>	<b>3 183</b>	<b>19 714</b>	<b>9 462</b>	<b>16 195</b>	<b>60 550</b>	<b>31 075</b>	<b>47 228</b>
	<b>b</b>	<b>209 622</b>	<b>3 375</b>	<b>17 665</b>	<b>13 834</b>	<b>33 120</b>	<b>53 369</b>	<b>25 887</b>	<b>62 372</b>

1) Internationale statistische Klassifikation der Krankheiten und verwandter Gesundheitsprobleme (ICD-10)

**Noch: 4. Entlassene oder verstorbene vollstationäre Patient(inn)en (einschl. Stundenfällen) 2018  
nach dem Wohnort sowie nach Altersgruppen, Geschlecht und Diagnosen**

**Noch: 4.1 Aus Krankenhäusern**

Krankheitsart (Positionsnummer) <sup>1)</sup>  a = männlich b = weiblich	Entlassene oder verstorbene vollstationäre Patientinnen und Patienten								
	insgesamt	Alter unbekannt	davon im Alter von ... bis unter ... Jahren						
			unter 15	15 – 25	25 – 40	40 – 65	65 – 75	75 und mehr	
<b>Versorgungsgebiet 10</b>									
Bestimmte infektiöse und parasitäre Krankheiten (A00 – B99)	a	6 209	–	1 190	371	532	1 527	785	1 804
	b	6 187	–	1 074	522	450	1 153	696	2 292
Neubildungen (C00 – D48)	a	18 638	–	428	218	538	6 179	5 006	6 269
	b	17 994	–	357	295	1 081	7 370	3 784	5 107
Krankheiten des Blutes und der blutbildenden Organe sowie bestimmte Störungen mit Beteiligung des Immunsystems (D50 – D90)	a	1 025	–	112	40	71	247	150	405
	b	1 364	–	96	54	104	266	157	687
Endokrine, Ernährungs- und Stoffwechselkrankheiten (E00 – E90)	a	4 612	–	207	134	259	1 494	815	1 703
	b	5 884	–	224	210	446	1 569	704	2 731
Psychische und Verhaltensstörungen (F00 – F99)	a	12 469	1	387	1 648	3 170	5 656	790	817
	b	10 289	–	430	1 701	1 925	4 129	746	1 358
Krankheiten des Nervensystems (G00 – G99)	a	8 001	–	426	417	775	3 019	1 405	1 959
	b	7 265	–	390	524	882	2 281	1 017	2 171
Krankheiten des Auges und der Augenanhangsgebilde (H00 – H59)	a	3 121	–	96	78	161	891	665	1 230
	b	3 500	–	123	71	109	773	753	1 671
Krankheiten des Ohres und des Warzenfortsatzes (H60 – H95)	a	1 512	–	162	100	196	579	231	244
	b	1 709	–	122	92	203	671	240	381
Krankheiten des Kreislaufsystems (I00 – I99)	a	29 574	–	99	227	713	9 609	6 822	12 104
	b	25 027	1	109	248	669	5 194	4 670	14 136
Krankheiten des Atmungssystems (J00 – J99)	a	13 661	1	1 868	595	1 061	3 276	2 393	4 467
	b	11 215	–	1 380	750	865	2 529	1 674	4 017
Krankheiten des Verdauungssystems (K00 – K93)	a	19 442	–	843	1 035	2 248	7 423	3 048	4 845
	b	19 031	–	764	1 314	2 048	6 097	2 688	6 120
Krankheiten der Haut und der Unterhaut (L00 – L99)	a	3 439	–	275	450	690	1 166	374	484
	b	3 097	–	241	324	425	1 059	380	668
Krankheiten des Muskel-Skelett-Systems und des Bindegewebes (M00 – M99)	a	13 355	2	338	481	1 239	6 178	2 312	2 805
	b	17 809	2	346	596	1 089	6 944	3 336	5 496
Krankheiten des Urogenitalsystems (N00 – N99)	a	9 697	–	385	293	1 024	3 251	1 774	2 970
	b	10 723	–	301	996	1 887	3 594	1 212	2 733
Schwangerschaft, Geburt und Wochenbett (O00 – O99)	a	–	–	–	–	–	–	–	–
	b	21 561	–	2	3 505	17 186	868	–	–
Bestimmte Zustände, die ihren Ursprung in der Perinatalperiode haben (P00 – P96)	a	2 541	–	2 541	–	–	–	–	–
	b	2 241	–	2 241	–	–	–	–	–
Angeborene Fehlbildungen, Deformitäten und Chromosomenanomalien (Q00 – Q99)	a	1 277	–	892	120	77	147	23	18
	b	847	–	485	82	100	126	35	19
Symptome und abnorme klinische und Laborbefunde, die anderorts nicht klassifiziert sind (R00 – R99)	a	8 696	–	796	605	975	2 701	1 132	2 487
	b	9 937	–	806	1 124	1 118	2 658	1 046	3 185
Verletzungen, Vergiftungen und bestimmte andere Folgen äußerer Ursachen (S00 – T98)	a	18 101	1	2 203	2 062	2 517	5 257	1 967	4 094
	b	20 049	–	1 601	1 232	1 207	4 240	2 535	9 234
Funktionseinschränkungen (U00 – U99)	a	–	–	–	–	–	–	–	–
	b	1	–	–	–	–	–	–	1
Faktoren, die den Gesundheitszustand beeinflussen und zur Inanspruchnahme des Gesundheitswesens führen (Z00 – Z99)	a	6 652	–	5 547	49	64	367	266	359
	b	6 622	–	5 568	71	222	368	143	250
<b>Insgesamt</b>	<b>a</b>	<b>182 022</b>	<b>5</b>	<b>18 795</b>	<b>8 923</b>	<b>16 310</b>	<b>58 967</b>	<b>29 958</b>	<b>49 064</b>
	<b>b</b>	<b>202 352</b>	<b>3</b>	<b>16 660</b>	<b>13 711</b>	<b>32 016</b>	<b>51 889</b>	<b>25 816</b>	<b>62 257</b>

1) Internationale statistische Klassifikation der Krankheiten und verwandter Gesundheitsprobleme (ICD-10)

Noch: 4. Entlassene oder verstorbene vollstationäre Patient(inn)en (einschl. Stundenfällen) 2018  
nach dem Wohnort sowie nach Altersgruppen, Geschlecht und Diagnosen

Noch: 4.1 Aus Krankenhäusern

Krankheitsart (Positionsnummer) <sup>1)</sup> a = männlich b = weiblich	Entlassene oder verstorbene vollstationäre Patientinnen und Patienten									
	insgesamt	Alter unbekannt	davon im Alter von ... bis unter ... Jahren							
			unter 15	15 – 25	25 – 40	40 – 65	65 – 75	75 und mehr		
<b>Versorgungsgebiet 11</b>										
Bestimmte infektiöse und parasitäre Krankheiten (A00 – B99)	a	2 117	–	434	188	234	479	258	524	
	b	2 216	–	383	216	219	437	237	724	
Neubildungen (C00 – D48)	a	5 602	–	73	62	170	1 939	1 537	1 821	
	b	4 911	–	106	84	286	2 120	975	1 340	
Krankheiten des Blutes und der blutbildenden Organe sowie bestimmte Störungen mit Beteiligung des Immunsystems (D50 – D90)	a	337	–	32	7	16	77	57	148	
	b	467	–	25	22	42	139	73	166	
Endokrine, Ernährungs- und Stoffwechselkrankheiten (E00 – E90)	a	1 417	–	44	43	89	430	243	568	
	b	1 800	–	64	85	138	466	197	850	
Psychische und Verhaltensstörungen (F00 – F99)	a	3 811	–	185	578	888	1 657	222	281	
	b	3 237	–	149	614	543	1 208	267	456	
Krankheiten des Nervensystems (G00 – G99)	a	2 891	–	150	148	246	1 252	538	557	
	b	2 375	–	166	161	271	912	332	533	
Krankheiten des Auges und der Augenanhangsgebilde (H00 – H59)	a	699	–	34	28	45	253	140	199	
	b	655	–	24	29	44	206	120	232	
Krankheiten des Ohres und des Warzenfortsatzes (H60 – H95)	a	485	–	64	19	48	201	86	67	
	b	559	–	55	26	82	230	79	87	
Krankheiten des Kreislaufsystems (I00 – I99)	a	9 607	–	34	74	248	3 240	2 315	3 696	
	b	8 358	–	33	97	202	1 911	1 622	4 493	
Krankheiten des Atmungssystems (J00 – J99)	a	4 868	–	835	246	448	1 182	741	1 416	
	b	4 130	–	608	307	372	934	531	1 378	
Krankheiten des Verdauungssystems (K00 – K93)	a	6 003	–	260	358	854	2 339	937	1 255	
	b	5 805	–	206	407	709	1 910	790	1 783	
Krankheiten der Haut und der Unterhaut (L00 – L99)	a	1 082	–	125	148	214	359	103	133	
	b	997	–	123	117	149	328	80	200	
Krankheiten des Muskel-Skelett-Systems und des Bindegewebes (M00 – M99)	a	4 474	–	130	204	433	2 218	760	729	
	b	5 446	1	135	176	376	2 265	973	1 520	
Krankheiten des Urogenitalsystems (N00 – N99)	a	3 121	–	118	119	303	1 123	573	885	
	b	3 102	–	98	273	534	1 119	350	728	
Schwangerschaft, Geburt und Wochenbett (O00 – O99)	b	5 987	–	2	890	4 860	235	–	–	
Bestimmte Zustände, die ihren Ursprung in der Perinatalperiode haben (P00 – P96)	a	532	–	532	–	–	–	–	–	
	b	420	–	420	–	–	–	–	–	
Angeborene Fehlbildungen, Deformitäten und Chromosomenanomalien (Q00 – Q99)	a	382	–	251	38	26	54	6	7	
	b	281	–	136	38	36	54	14	3	
Symptome und abnorme klinische und Laborbefunde, die anderorts nicht klassifiziert sind (R00 – R99)	a	3 249	–	280	314	442	1 003	411	799	
	b	3 752	–	302	455	520	1 081	367	1 027	
Verletzungen, Vergiftungen und bestimmte andere Folgen äußerer Ursachen (S00 – T98)	a	5 360	1	663	685	797	1 550	586	1 078	
	b	5 535	1	499	374	357	1 199	689	2 416	
Funktionseinschränkungen (U00 – U99)	a	–	–	–	–	–	–	–	–	
	b	–	–	–	–	–	–	–	–	
Faktoren, die den Gesundheitszustand beeinflussen und zur Inanspruchnahme des Gesundheitswesens führen (Z00 – Z99)	a	2 058	–	1 733	14	44	110	58	99	
	b	2 038	–	1 701	28	87	85	46	91	
<b>Insgesamt</b>	<b>a</b>	<b>58 095</b>	<b>1</b>	<b>5 977</b>	<b>3 273</b>	<b>5 545</b>	<b>19 466</b>	<b>9 571</b>	<b>14 262</b>	
	<b>b</b>	<b>62 071</b>	<b>2</b>	<b>5 235</b>	<b>4 399</b>	<b>9 827</b>	<b>16 839</b>	<b>7 742</b>	<b>18 027</b>	

1) Internationale statistische Klassifikation der Krankheiten und verwandter Gesundheitsprobleme (ICD-10)

**Noch: 4. Entlassene oder verstorbene vollstationäre Patient(inn)en (einschl. Stundenfällen) 2018  
nach dem Wohnort sowie nach Altersgruppen, Geschlecht und Diagnosen**

**Noch: 4.1 Aus Krankenhäusern**

Krankheitsart (Positionsnummer) <sup>1)</sup>	a = männlich b = weiblich	Entlassene oder verstorbene vollstationäre Patientinnen und Patienten							
		insgesamt	Alter unbekannt	davon im Alter von ... bis unter ... Jahren					
				unter 15	15 – 25	25 – 40	40 – 65	65 – 75	75 und mehr
<b>Versorgungsgebiet 12</b>									
Bestimmte infektiöse und parasitäre Krankheiten (A00 – B99)	a	4 293	1	959	331	363	946	547	1 146
	b	4 559	–	843	379	399	818	512	1 608
Neubildungen (C00 – D48)	a	13 789	–	218	122	324	4 576	4 062	4 487
	b	12 910	–	156	137	714	5 008	3 068	3 827
Krankheiten des Blutes und der blutbildenden Organe sowie bestimmte Störungen mit Beteiligung des Immunsystems (D50 – D90)	a	879	–	94	43	65	213	147	317
	b	1 154	–	69	47	69	253	182	534
Endokrine, Ernährungs- und Stoffwechselkrankheiten (E00 – E90)	a	3 630	–	182	131	169	1 028	689	1 431
	b	4 870	–	163	163	322	1 203	623	2 396
Psychische und Verhaltensstörungen (F00 – F99)	a	8 221	4	590	1 128	2 001	3 487	443	568
	b	6 689	11	414	1 181	1 143	2 483	496	961
Krankheiten des Nervensystems (G00 – G99)	a	5 452	–	363	281	505	2 253	886	1 164
	b	5 311	–	338	382	574	1 874	787	1 356
Krankheiten des Auges und der Augenanhangsgebilde (H00 – H59)	a	1 787	–	77	38	81	605	427	559
	b	1 967	–	46	46	80	547	429	819
Krankheiten des Ohres und des Warzenfortsatzes (H60 – H95)	a	716	1	100	29	70	304	115	97
	b	925	–	72	46	95	417	129	166
Krankheiten des Kreislaufsystems (I00 – I99)	a	20 967	1	85	189	525	6 926	5 059	8 182
	b	18 033	–	79	164	407	3 958	3 604	9 821
Krankheiten des Atmungssystems (J00 – J99)	a	10 059	–	1 457	355	630	2 490	1 867	3 260
	b	8 701	–	1 024	458	493	1 997	1 517	3 212
Krankheiten des Verdauungssystems (K00 – K93)	a	13 552	–	590	740	1 765	5 275	2 173	3 009
	b	14 111	1	557	1 095	1 499	4 589	2 025	4 345
Krankheiten der Haut und der Unterhaut (L00 – L99)	a	2 241	–	194	319	396	730	279	323
	b	1 988	1	175	188	283	649	248	444
Krankheiten des Muskel-Skelett-Systems und des Bindegewebes (M00 – M99)	a	10 928	3	162	353	1 047	5 490	1 932	1 941
	b	14 889	4	228	397	954	6 270	2 883	4 153
Krankheiten des Urogenitalsystems (N00 – N99)	a	5 921	–	212	188	562	2 082	1 149	1 728
	b	7 036	–	213	623	1 217	2 483	838	1 662
Schwangerschaft, Geburt und Wochenbett (O00 – O99)	a	10 803	–	5	1 638	8 762	398	–	–
	b	815	–	815	–	–	–	–	–
Bestimmte Zustände, die ihren Ursprung in der Perinatalperiode haben (P00 – P96)	a	938	–	938	–	–	–	–	–
	b	815	–	815	–	–	–	–	–
Angeborene Fehlbildungen, Deformitäten und Chromosomenanomalien (Q00 – Q99)	a	660	–	464	57	44	80	12	3
	b	598	–	333	82	73	85	13	12
Symptome und abnorme klinische und Laborbefunde, die anderorts nicht klassifiziert sind (R00 – R99)	a	6 006	–	556	433	655	1 859	877	1 626
	b	7 368	–	678	771	750	2 003	845	2 321
Verletzungen, Vergiftungen und bestimmte andere Folgen äußerer Ursachen (S00 – T98)	a	11 260	1	1 264	1 269	1 445	3 333	1 273	2 675
	b	13 113	1	949	792	740	2 753	1 734	6 144
Funktionseinschränkungen (U00 – U99)	a	–	–	–	–	–	–	–	–
	b	–	–	–	–	–	–	–	–
Faktoren, die den Gesundheitszustand beeinflussen und zur Inanspruchnahme des Gesundheitswesens führen (Z00 – Z99)	a	3 764	–	3 193	17	33	199	124	198
	b	3 726	–	3 140	42	64	172	116	192
<b>Insgesamt</b>	<b>a</b>	<b>125 063</b>	<b>11</b>	<b>11 698</b>	<b>6 023</b>	<b>10 680</b>	<b>41 876</b>	<b>22 061</b>	<b>32 714</b>
	<b>b</b>	<b>139 566</b>	<b>18</b>	<b>10 297</b>	<b>8 631</b>	<b>18 638</b>	<b>37 960</b>	<b>20 049</b>	<b>43 973</b>

1) Internationale statistische Klassifikation der Krankheiten und verwandter Gesundheitsprobleme (ICD-10)

**Noch: 4. Entlassene oder verstorbene vollstationäre Patient(inn)en (einschl. Stundenfällen) 2018  
nach dem Wohnort sowie nach Altersgruppen, Geschlecht und Diagnosen**

**Noch: 4.1 Aus Krankenhäusern**

Krankheitsart (Positionsnummer) <sup>1)</sup> a = männlich b = weiblich	Entlassene oder verstorbene vollstationäre Patientinnen und Patienten								
	insgesamt	Alter unbekannt	davon im Alter von ... bis unter ... Jahren						
			unter 15	15 – 25	25 – 40	40 – 65	65 – 75	75 und mehr	
<b>Versorgungsgebiet 13</b>									
Bestimmte infektiöse und parasitäre Krankheiten (A00 – B99)	a	4 428	–	747	292	446	1 059	654	1 230
	b	4 807	–	708	351	417	900	613	1 818
Neubildungen (C00 – D48)	a	15 920	–	164	190	460	5 197	4 723	5 186
	b	15 875	–	149	205	920	6 343	3 811	4 447
Krankheiten des Blutes und der blutbildenden Organe sowie bestimmte Störungen mit Beteiligung des Immunsystems (D50 – D90)	a	1 008	–	101	33	67	229	194	384
	b	1 277	–	55	60	88	274	197	603
Endokrine, Ernährungs- und Stoffwechselkrankheiten (E00 – E90)	a	4 030	–	117	140	265	1 273	769	1 466
	b	5 250	–	150	176	376	1 242	657	2 649
Psychische und Verhaltensstörungen (F00 – F99)	a	10 792	1	434	1 372	2 854	4 893	568	670
	b	8 514	1	410	1 190	1 783	3 132	691	1 307
Krankheiten des Nervensystems (G00 – G99)	a	7 021	–	356	233	671	2 868	1 310	1 583
	b	6 240	–	250	304	662	2 288	938	1 798
Krankheiten des Auges und der Augenanhangsgebilde (H00 – H59)	a	2 885	–	72	61	145	852	714	1 041
	b	3 636	–	62	82	115	799	870	1 708
Krankheiten des Ohres und des Warzenfortsatzes (H60 – H95)	a	910	–	131	59	114	379	107	120
	b	993	–	103	47	110	401	148	184
Krankheiten des Kreislaufsystems (I00 – I99)	a	23 215	–	90	179	572	7 645	5 718	9 011
	b	21 469	–	100	180	541	4 370	4 280	11 998
Krankheiten des Atmungssystems (J00 – J99)	a	11 185	1	1 651	498	915	2 822	1 995	3 303
	b	9 410	–	1 150	493	632	2 155	1 654	3 326
Krankheiten des Verdauungssystems (K00 – K93)	a	15 298	–	516	816	1 979	5 925	2 540	3 522
	b	15 982	1	409	1 028	1 794	5 192	2 472	5 086
Krankheiten der Haut und der Unterhaut (L00 – L99)	a	2 370	–	186	333	405	798	265	383
	b	2 296	–	190	219	289	740	291	567
Krankheiten des Muskel-Skelett-Systems und des Bindegewebes (M00 – M99)	a	13 496	–	183	467	1 554	6 621	2 177	2 494
	b	19 489	1	207	493	1 385	8 244	3 751	5 408
Krankheiten des Urogenitalsystems (N00 – N99)	a	7 776	–	224	274	838	2 516	1 438	2 486
	b	9 224	–	190	760	1 625	3 207	1 076	2 366
Schwangerschaft, Geburt und Wochenbett (O00 – O99)	b	15 135	–	4	2 664	11 808	659	–	–
Bestimmte Zustände, die ihren Ursprung in der Perinatalperiode haben (P00 – P96)	a	1 654	–	1 654	–	–	–	–	–
	b	1 471	–	1 471	–	–	–	–	–
Angeborene Fehlbildungen, Deformitäten und Chromosomenanomalien (Q00 – Q99)	a	803	–	519	74	79	100	20	11
	b	701	–	336	95	86	140	24	20
Symptome und abnorme klinische und Laborbefunde, die anderorts nicht klassifiziert sind (R00 – R99)	a	6 930	–	564	497	803	2 029	940	2 097
	b	8 532	–	655	764	917	1 926	1 013	3 257
Verletzungen, Vergiftungen und bestimmte andere Folgen äußerer Ursachen (S00 – T98)	a	13 039	–	1 294	1 303	1 816	3 686	1 460	3 480
	b	16 046	–	938	785	944	3 065	1 983	8 331
Funktionseinschränkungen (U00 – U99)	a	–	–	–	–	–	–	–	–
	b	–	–	–	–	–	–	–	–
Faktoren, die den Gesundheitszustand beeinflussen und zur Inanspruchnahme des Gesundheitswesens führen (Z00 – Z99)	a	4 945	–	4 110	48	54	271	189	273
	b	4 867	–	4 007	61	127	300	123	249
<b>Insgesamt</b>	<b>a</b>	<b>147 705</b>	<b>2</b>	<b>13 113</b>	<b>6 869</b>	<b>14 037</b>	<b>49 163</b>	<b>25 781</b>	<b>38 740</b>
	<b>b</b>	<b>171 214</b>	<b>3</b>	<b>11 544</b>	<b>9 957</b>	<b>24 619</b>	<b>45 377</b>	<b>24 592</b>	<b>55 122</b>

1) Internationale statistische Klassifikation der Krankheiten und verwandter Gesundheitsprobleme (ICD-10)



**Noch: 4. Entlassene oder verstorbene vollstationäre Patient(inn)en (einschl. Stundenfällen) 2018  
nach dem Wohnort sowie nach Altersgruppen, Geschlecht und Diagnosen**

**Noch: 4.1 Aus Krankenhäusern**

Krankheitsart (Positionsnummer) <sup>1)</sup>	a = männlich b = weiblich	Entlassene oder verstorbene vollstationäre Patientinnen und Patienten							
		insgesamt	Alter unbekannt	davon im Alter von ... bis unter ... Jahren					
				unter 15	15 – 25	25 – 40	40 – 65	65 – 75	75 und mehr
<b>Versorgungsgebiet 14</b>									
Bestimmte infektiöse und parasitäre Krankheiten (A00 – B99)	a	3 922	–	765	225	312	922	544	1 154
	b	4 098	–	673	302	346	745	478	1 554
Neubildungen (C00 – D48)	a	15 212	–	184	106	392	5 196	4 496	4 838
	b	14 252	–	169	193	703	5 867	3 286	4 034
Krankheiten des Blutes und der blutbildenden Organe sowie bestimmte Störungen mit Beteiligung des Immunsystems (D50 – D90)	a	750	–	75	12	70	173	125	295
	b	1 121	–	71	39	90	238	155	528
Endokrine, Ernährungs- und Stoffwechselkrankheiten (E00 – E90)	a	3 455	–	164	130	225	1 005	588	1 343
	b	4 336	1	171	129	348	1 061	543	2 083
Psychische und Verhaltensstörungen (F00 – F99)	a	8 737	–	486	1 127	2 285	3 822	467	550
	b	7 332	3	399	1 151	1 413	2 806	601	959
Krankheiten des Nervensystems (G00 – G99)	a	6 389	–	493	273	671	2 517	988	1 447
	b	5 964	–	363	385	626	2 077	858	1 655
Krankheiten des Auges und der Augenanhangsgebilde (H00 – H59)	a	2 353	–	52	56	93	754	559	839
	b	2 682	–	55	40	98	733	595	1 161
Krankheiten des Ohres und des Warzenfortsatzes (H60 – H95)	a	858	–	95	48	91	384	109	131
	b	1 058	–	58	52	138	388	177	245
Krankheiten des Kreislaufsystems (I00 – I99)	a	21 885	–	83	165	507	7 250	5 164	8 716
	b	18 908	1	95	191	435	4 209	3 825	10 152
Krankheiten des Atmungssystems (J00 – J99)	a	9 474	–	1 572	382	620	2 350	1 639	2 911
	b	8 164	–	1 168	401	510	1 933	1 291	2 861
Krankheiten des Verdauungssystems (K00 – K93)	a	13 658	–	450	631	1 611	5 453	2 215	3 298
	b	13 649	–	419	869	1 505	4 509	2 130	4 217
Krankheiten der Haut und der Unterhaut (L00 – L99)	a	2 106	–	186	269	398	705	197	351
	b	1 870	–	119	172	233	672	244	430
Krankheiten des Muskel-Skelett-Systems und des Bindegewebes (M00 – M99)	a	11 963	–	155	405	1 234	5 895	1 967	2 307
	b	16 597	1	236	449	1 026	7 099	3 030	4 756
Krankheiten des Urogenitalsystems (N00 – N99)	a	6 390	–	180	212	603	2 199	1 174	2 022
	b	7 415	–	179	573	1 314	2 539	857	1 953
Schwangerschaft, Geburt und Wochenbett (O00 – O99)	a	–	–	–	–	–	–	–	–
	b	12 283	–	2	2 161	9 690	430	–	–
Bestimmte Zustände, die ihren Ursprung in der Perinatalperiode haben (P00 – P96)	a	1 259	–	1 259	–	–	–	–	–
	b	1 011	–	1 011	–	–	–	–	–
Angeborene Fehlbildungen, Deformitäten und Chromosomenanomalien (Q00 – Q99)	a	749	–	530	56	61	67	21	14
	b	555	–	275	88	66	86	26	14
Symptome und abnorme klinische und Laborbefunde, die anderorts nicht klassifiziert sind (R00 – R99)	a	5 985	–	596	407	711	1 886	755	1 630
	b	7 078	–	642	707	718	1 828	883	2 300
Verletzungen, Vergiftungen und bestimmte andere Folgen äußerer Ursachen (S00 – T98)	a	11 429	1	1 317	1 215	1 497	3 361	1 279	2 759
	b	13 587	2	965	752	767	2 819	1 856	6 426
Funktionseinschränkungen (U00 – U99)	a	–	–	–	–	–	–	–	–
	b	–	–	–	–	–	–	–	–
Faktoren, die den Gesundheitszustand beeinflussen und zur Inanspruchnahme des Gesundheitswesens führen (Z00 – Z99)	a	3 882	–	3 274	20	35	208	130	215
	b	3 694	–	3 109	35	58	204	86	202
<b>Insgesamt</b>	<b>a</b>	<b>130 456</b>	<b>1</b>	<b>11 916</b>	<b>5 739</b>	<b>11 416</b>	<b>44 147</b>	<b>22 417</b>	<b>34 820</b>
	<b>b</b>	<b>145 654</b>	<b>8</b>	<b>10 179</b>	<b>8 689</b>	<b>20 084</b>	<b>40 243</b>	<b>20 921</b>	<b>45 530</b>

1) Internationale statistische Klassifikation der Krankheiten und verwandter Gesundheitsprobleme (ICD-10)

**Noch: 4. Entlassene oder verstorbene vollstationäre Patient(inn)en (einschl. Stundenfällen) 2018  
nach dem Wohnort sowie nach Altersgruppen, Geschlecht und Diagnosen**

**Noch: 4.1 Aus Krankenhäusern**

Krankheitsart (Positionsnummer) <sup>1)</sup> a = männlich b = weiblich	Entlassene oder verstorbene vollstationäre Patientinnen und Patienten								
	insgesamt	Alter unbekannt	davon im Alter von ... bis unter ... Jahren						
			unter 15	15 – 25	25 – 40	40 – 65	65 – 75	75 und mehr	
<b>Versorgungsgebiet 15</b>									
Bestimmte infektiöse und parasitäre Krankheiten (A00 – B99)	a	1 240	–	195	110	136	299	178	322
	b	1 343	–	204	116	109	275	153	486
Neubildungen (C00 – D48)	a	3 308	–	37	39	65	1 203	936	1 028
	b	3 326	–	49	60	148	1 422	644	1 003
Krankheiten des Blutes und der blutbildenden Organe sowie bestimmte Störungen mit Beteiligung des Immunsystems (D50 – D90)	a	263	–	34	2	16	67	44	100
	b	305	–	16	7	11	77	52	142
Endokrine, Ernährungs- und Stoffwechselkrankheiten (E00 – E90)	a	919	–	65	32	48	265	161	348
	b	1 195	–	39	50	64	313	158	571
Psychische und Verhaltensstörungen (F00 – F99)	a	2 431	–	162	390	544	912	157	266
	b	2 171	–	122	370	405	778	145	351
Krankheiten des Nervensystems (G00 – G99)	a	1 916	–	82	97	153	782	349	453
	b	1 587	–	71	109	195	585	211	416
Krankheiten des Auges und der Augenanhangsgebilde (H00 – H59)	a	558	–	18	15	40	205	113	167
	b	510	–	22	14	22	167	104	181
Krankheiten des Ohres und des Warzenfortsatzes (H60 – H95)	a	262	–	27	12	33	105	35	50
	b	282	–	17	11	30	110	39	75
Krankheiten des Kreislaufsystems (I00 – I99)	a	6 341	–	26	59	151	2 073	1 470	2 562
	b	5 277	–	18	39	161	1 143	987	2 929
Krankheiten des Atmungssystems (J00 – J99)	a	2 999	1	378	126	212	767	536	979
	b	2 437	–	245	128	163	598	385	918
Krankheiten des Verdauungssystems (K00 – K93)	a	4 011	–	162	223	469	1 574	616	967
	b	3 911	–	138	245	402	1 313	531	1 282
Krankheiten der Haut und der Unterhaut (L00 – L99)	a	658	–	37	91	124	247	61	98
	b	587	–	40	55	97	180	76	139
Krankheiten des Muskel-Skelett-Systems und des Bindegewebes (M00 – M99)	a	3 748	–	56	107	323	1 880	684	698
	b	4 682	–	64	134	276	2 050	836	1 322
Krankheiten des Urogenitalsystems (N00 – N99)	a	1 817	–	69	57	176	643	363	509
	b	2 113	–	54	164	385	698	268	544
Schwangerschaft, Geburt und Wochenbett (O00 – O99)	b	3 135	–	–	521	2 521	93	–	–
Bestimmte Zustände, die ihren Ursprung in der Perinatalperiode haben (P00 – P96)	a	282	–	282	–	–	–	–	–
	b	263	–	263	–	–	–	–	–
Angeborene Fehlbildungen, Deformitäten und Chromosomenanomalien (Q00 – Q99)	a	214	–	132	19	16	39	7	1
	b	160	–	86	25	14	24	4	7
Symptome und abnorme klinische und Laborbefunde, die anderorts nicht klassifiziert sind (R00 – R99)	a	2 272	–	203	206	300	688	283	592
	b	2 547	–	205	295	284	617	266	880
Verletzungen, Vergiftungen und bestimmte andere Folgen äußerer Ursachen (S00 – T98)	a	3 761	–	341	492	525	1 201	391	811
	b	3 816	–	247	256	244	898	495	1 676
Funktionseinschränkungen (U00 – U99)	a	–	–	–	–	–	–	–	–
	b	–	–	–	–	–	–	–	–
Faktoren, die den Gesundheitszustand beeinflussen und zur Inanspruchnahme des Gesundheitswesens führen (Z00 – Z99)	a	854	–	621	13	20	87	44	69
	b	826	–	614	6	30	82	35	59
<b>Insgesamt</b>	<b>a</b>	<b>37 854</b>	<b>1</b>	<b>2 927</b>	<b>2 090</b>	<b>3 351</b>	<b>13 037</b>	<b>6 428</b>	<b>10 020</b>
	<b>b</b>	<b>40 473</b>	<b>–</b>	<b>2 514</b>	<b>2 605</b>	<b>5 561</b>	<b>11 423</b>	<b>5 389</b>	<b>12 981</b>

1) Internationale statistische Klassifikation der Krankheiten und verwandter Gesundheitsprobleme (ICD-10)

**Noch: 4. Entlassene oder verstorbene vollstationäre Patient(inn)en (einschl. Stundenfällen) 2018  
nach dem Wohnort sowie nach Altersgruppen, Geschlecht und Diagnosen**

**Noch: 4.1 Aus Krankenhäusern**

Krankheitsart (Positionsnummer) <sup>1)</sup> a = männlich b = weiblich	Entlassene oder verstorbene vollstationäre Patientinnen und Patienten								
	insgesamt	Alter unbekannt	davon im Alter von ... bis unter ... Jahren						
			unter 15	15 – 25	25 – 40	40 – 65	65 – 75	75 und mehr	
<b>Versorgungsgebiet 16</b>									
Bestimmte infektiöse und parasitäre Krankheiten (A00 – B99)	a	1 487	–	225	90	132	394	221	425
	b	1 582	–	212	123	137	327	194	589
Neubildungen (C00 – D48)	a	4 897	–	45	79	133	1 663	1 421	1 556
	b	4 647	–	41	66	266	1 911	1 053	1 310
Krankheiten des Blutes und der blutbildenden Organe sowie bestimmte Störungen mit Beteiligung des Immunsystems (D50 – D90)	a	261	–	13	4	18	70	40	116
	b	418	–	27	10	20	106	61	194
Endokrine, Ernährungs- und Stoffwechselkrankheiten (E00 – E90)	a	1 080	–	41	38	83	392	185	341
	b	1 504	–	54	65	126	462	190	607
Psychische und Verhaltensstörungen (F00 – F99)	a	2 926	–	119	461	710	1 326	133	177
	b	2 855	–	139	454	545	1 195	199	323
Krankheiten des Nervensystems (G00 – G99)	a	2 672	–	182	99	209	1 159	492	531
	b	2 030	–	154	111	150	758	311	546
Krankheiten des Auges und der Augenanhangsgebilde (H00 – H59)	a	684	–	22	26	29	224	147	236
	b	715	–	25	15	29	159	169	318
Krankheiten des Ohres und des Warzenfortsatzes (H60 – H95)	a	386	–	36	23	51	165	64	47
	b	374	–	15	19	48	155	59	78
Krankheiten des Kreislaufsystems (I00 – I99)	a	9 554	–	32	64	206	3 409	2 257	3 586
	b	7 384	–	33	82	147	1 651	1 560	3 911
Krankheiten des Atmungssystems (J00 – J99)	a	3 887	–	620	183	324	984	683	1 093
	b	3 212	–	464	215	258	750	478	1 047
Krankheiten des Verdauungssystems (K00 – K93)	a	5 690	–	183	302	713	2 393	887	1 212
	b	5 588	–	147	437	694	1 841	861	1 608
Krankheiten der Haut und der Unterhaut (L00 – L99)	a	1 028	–	82	148	200	344	121	133
	b	949	–	85	88	131	309	119	217
Krankheiten des Muskel-Skelett-Systems und des Bindegewebes (M00 – M99)	a	4 627	–	73	175	435	2 349	811	784
	b	5 675	–	77	158	386	2 383	1 185	1 486
Krankheiten des Urogenitalsystems (N00 – N99)	a	2 349	–	64	88	272	855	457	613
	b	3 059	–	74	277	558	1 171	329	650
Schwangerschaft, Geburt und Wochenbett (O00 – O99)	b	5 980	–	–	891	4 888	201	–	–
Bestimmte Zustände, die ihren Ursprung in der Perinatalperiode haben (P00 – P96)	a	586	–	586	–	–	–	–	–
	b	515	–	514	–	1	–	–	–
Angeborene Fehlbildungen, Deformitäten und Chromosomenanomalien (Q00 – Q99)	a	309	–	228	24	13	32	11	1
	b	298	–	159	53	29	35	11	11
Symptome und abnorme klinische und Laborbefunde, die anderorts nicht klassifiziert sind (R00 – R99)	a	2 283	–	129	167	282	799	309	597
	b	2 590	–	169	267	335	703	265	851
Verletzungen, Vergiftungen und bestimmte andere Folgen äußerer Ursachen (S00 – T98)	a	4 835	–	513	623	680	1 478	500	1 041
	b	5 253	–	412	337	329	1 226	723	2 226
Funktionseinschränkungen (U00 – U99)	a	–	–	–	–	–	–	–	–
	b	–	–	–	–	–	–	–	–
Faktoren, die den Gesundheitszustand beeinflussen und zur Inanspruchnahme des Gesundheitswesens führen (Z00 – Z99)	a	1 748	–	1 470	12	15	114	41	96
	b	1 663	–	1 441	14	32	81	29	66
<b>Insgesamt</b>	<b>a</b>	<b>51 289</b>	<b>–</b>	<b>4 663</b>	<b>2 606</b>	<b>4 505</b>	<b>18 150</b>	<b>8 780</b>	<b>12 585</b>
	<b>b</b>	<b>56 291</b>	<b>–</b>	<b>4 242</b>	<b>3 682</b>	<b>9 109</b>	<b>15 424</b>	<b>7 796</b>	<b>16 038</b>

1) Internationale statistische Klassifikation der Krankheiten und verwandter Gesundheitsprobleme (ICD-10)

**Noch. 4. Entlassene oder verstorbene vollstationäre Patient(inn)en (einschl. Stundenfällen) 2018**  
**nach dem Wohnort sowie nach Altersgruppen, Geschlecht und Diagnosen**  
**4.2 Aus Vorsorge- oder Rehabilitationseinrichtungen**

Krankheitsart (Positionsnummer) <sup>1)</sup>	a = männlich b = weiblich	Entlassene oder verstorbene vollstationäre Patientinnen und Patienten						
		insgesamt	davon im Alter von ... bis unter ... Jahren					
			unter 15	15 – 25	25 – 40	40 – 65	65 – 75	75 und mehr
<b>Regierungsbezirk Düsseldorf</b>								
Bestimmte infektiöse und parasitäre Krankheiten (A00 – B99)	a	137	5	4	5	61	25	37
	b	121	5	–	2	37	24	53
Neubildungen (C00 – D48)	a	4 422	29	21	92	1 932	1 406	942
	b	5 517	15	22	210	2 975	1 198	1 097
Krankheiten des Blutes und der blutbildenden Organe sowie bestimmte Störungen mit Beteiligung des Immunsystems (D50 – D90)	a	101	61	–	7	27	1	5
	b	120	60	–	23	27	2	8
Endokrine, Ernährungs- und Stoffwechselkrankheiten (E00 – E90)	a	924	201	59	67	526	50	21
	b	805	184	45	175	338	31	32
Psychische und Verhaltensstörungen (F00 – F99)	a	5 716	523	148	767	4 157	73	48
	b	11 027	313	177	2 797	7 380	228	132
Krankheiten des Nervensystems (G00 – G99)	a	1 390	155	28	84	652	236	235
	b	1 459	101	26	184	745	198	205
Krankheiten des Auges und der Augenanhangsgebilde (H00 – H59)	a	16	6	–	1	5	3	1
	b	14	3	1	2	5	1	2
Krankheiten des Ohres und des Warzenfortsatzes (H60 – H95)	a	132	4	–	9	112	4	3
	b	165	5	–	11	129	11	9
Krankheiten des Kreislaufsystems (I00 – I99)	a	7 363	84	12	156	3 498	1 568	2 045
	b	4 712	65	14	92	1 439	976	2 126
Krankheiten des Atmungssystems (J00 – J99)	a	2 317	640	5	35	1 070	280	287
	b	2 119	402	21	110	1 127	287	172
Krankheiten des Verdauungssystems (K00 – K93)	a	375	14	11	30	220	56	44
	b	477	9	7	46	278	54	83
Krankheiten der Haut und der Unterhaut (L00 – L99)	a	384	151	8	22	173	14	16
	b	474	152	14	54	206	25	23
Krankheiten des Muskel-Skelett-Systems und des Bindegewebes (M00 – M99)	a	8 935	27	56	327	5 098	1 571	1 856
	b	15 482	92	101	534	6 882	3 280	4 593
Krankheiten des Urogenitalsystems (N00 – N99)	a	87	3	–	1	46	17	20
	b	155	1	3	66	60	8	17
Schwangerschaft, Geburt und Wochenbett (O00 – O99)	b	3	–	–	1	2	–	–
Bestimmte Zustände, die ihren Ursprung in der Perinatalperiode haben (P00 – P96)	a	3	3	–	–	–	–	–
	b	2	–	–	1	1	–	–
Angeborene Fehlbildungen, Deformitäten und Chromosomenanomalien (Q00 – Q99)	a	82	36	8	5	26	4	3
	b	104	34	7	17	40	5	1
Symptome und abnorme klinische und Laborbefunde, die anderorts nicht klassifiziert sind (R00 – R99)	a	429	71	5	18	101	51	183
	b	984	51	7	256	257	77	336
Verletzungen, Vergiftungen und bestimmte andere Folgen äußerer Ursachen (S00 – T98)	a	1 818	33	20	78	518	363	806
	b	3 587	28	15	59	600	640	2 245
Funktionseinschränkungen (U00 – U99)	a	8	–	–	–	1	3	4
	b	17	–	–	–	–	4	13
Faktoren, die den Gesundheitszustand beeinflussen und zur Inanspruchnahme des Gesundheitswesens führen (Z00 – Z99)	a	3 689	202	17	130	1 854	691	795
	b	3 238	209	4	139	1 278	622	986
<b>Insgesamt</b>	<b>a</b>	<b>38 328</b>	<b>2 248</b>	<b>402</b>	<b>1 834</b>	<b>20 077</b>	<b>6 416</b>	<b>7 351</b>
	<b>b</b>	<b>50 582</b>	<b>1 729</b>	<b>464</b>	<b>4 779</b>	<b>23 806</b>	<b>7 671</b>	<b>12 133</b>

1) Internationale statistische Klassifikation der Krankheiten und verwandter Gesundheitsprobleme (ICD-10)

**Noch: 4. Entlassene oder verstorbene vollstationäre Patient(inn)en (einschl. Stundenfällen) 2018  
nach dem Wohnort sowie nach Altersgruppen, Geschlecht und Diagnosen**

**Noch: 4.2 Aus Vorsorge- oder Rehabilitationseinrichtungen**

Krankheitsart (Positionsnummer) <sup>1)</sup>	a = männlich b = weiblich	Entlassene oder verstorbene vollstationäre Patientinnen und Patienten						
		insgesamt	davon im Alter von ... bis unter ... Jahren					
			unter 15	15 – 25	25 – 40	40 – 65	65 – 75	75 und mehr
<b>Regierungsbezirk Köln</b>								
Bestimmte infektiöse und parasitäre Krankheiten (A00 – B99)	a	104	14	–	11	44	13	22
	b	75	6	1	6	19	20	23
Neubildungen (C00 – D48)	a	3 257	45	11	77	1 502	976	646
	b	4 578	34	22	181	2 456	1 017	868
Krankheiten des Blutes und der blutbildenden Organe sowie bestimmte Störungen mit Beteiligung des Immunsystems (D50 – D90)	a	100	44	–	5	44	5	2
	b	99	41	2	10	32	5	9
Endokrine, Ernährungs- und Stoffwechselkrankheiten (E00 – E90)	a	853	163	27	53	540	42	28
	b	729	165	51	121	323	42	27
Psychische und Verhaltensstörungen (F00 – F99)	a	5 327	538	123	790	3 712	116	48
	b	9 703	319	197	2 315	6 549	232	91
Krankheiten des Nervensystems (G00 – G99)	a	1 242	267	16	70	519	173	197
	b	1 314	197	28	154	597	155	183
Krankheiten des Auges und der Augenanhangsgebilde (H00 – H59)	a	13	2	–	1	6	–	4
	b	15	2	–	3	8	–	2
Krankheiten des Ohres und des Warzenfortsatzes (H60 – H95)	a	155	7	1	12	125	5	5
	b	139	2	2	12	110	9	4
Krankheiten des Kreislaufsystems (I00 – I99)	a	6 076	387	18	107	2 658	1 288	1 618
	b	3 820	263	11	76	1 086	804	1 580
Krankheiten des Atmungssystems (J00 – J99)	a	1 908	529	10	32	881	262	194
	b	1 831	384	30	86	917	268	146
Krankheiten des Verdauungssystems (K00 – K93)	a	359	11	11	40	227	39	31
	b	382	19	11	61	206	38	47
Krankheiten der Haut und der Unterhaut (L00 – L99)	a	344	152	5	20	147	12	8
	b	435	162	19	51	176	19	8
Krankheiten des Muskel-Skelett-Systems und des Bindegewebes (M00 – M99)	a	6 712	41	46	280	4 051	1 130	1 164
	b	11 201	92	76	406	5 545	2 312	2 770
Krankheiten des Urogenitalsystems (N00 – N99)	a	48	5	–	4	19	9	11
	b	119	6	6	47	54	2	4
Schwangerschaft, Geburt und Wochenbett (O00 – O99)	b	1	–	–	–	1	–	–
Bestimmte Zustände, die ihren Ursprung in der Perinatalperiode haben (P00 – P96)	a	–	–	–	–	–	–	–
	b	7	4	–	–	1	1	1
Angeborene Fehlbildungen, Deformitäten und Chromosomenanomalien (Q00 – Q99)	a	78	41	3	10	18	3	3
	b	97	32	6	21	34	2	2
Symptome und abnorme klinische und Laborbefunde, die anderorts nicht klassifiziert sind (R00 – R99)	a	347	82	2	20	127	30	86
	b	724	62	8	216	247	50	141
Verletzungen, Vergiftungen und bestimmte andere Folgen äußerer Ursachen (S00 – T98)	a	1 313	87	28	57	429	235	477
	b	2 327	75	8	48	479	480	1 237
Funktionseinschränkungen (U00 – U99)	a	4	–	–	–	2	–	2
	b	7	–	–	–	1	–	6
Faktoren, die den Gesundheitszustand beeinflussen und zur Inanspruchnahme des Gesundheitswesens führen (Z00 – Z99)	a	3 538	194	15	122	1 814	716	677
	b	3 192	192	6	113	1 292	635	954
<b>Insgesamt</b>	<b>a</b>	<b>31 778</b>	<b>2 609</b>	<b>316</b>	<b>1 711</b>	<b>16 865</b>	<b>5 054</b>	<b>5 223</b>
	<b>b</b>	<b>40 795</b>	<b>2 057</b>	<b>484</b>	<b>3 927</b>	<b>20 133</b>	<b>6 091</b>	<b>8 103</b>

1) Internationale statistische Klassifikation der Krankheiten und verwandter Gesundheitsprobleme (ICD-10)

### Noch: 4. Entlassene oder verstorbene vollstationäre Patient(inn)en (einschl. Stundenfällen) 2018 nach dem Wohnort sowie nach Altersgruppen, Geschlecht und Diagnosen

#### Noch: 4.2 Aus Vorsorge- oder Rehabilitationseinrichtungen

Krankheitsart (Positionsnummer) <sup>1)</sup> a = männlich b = weiblich	Entlassene oder verstorbene vollstationäre Patientinnen und Patienten							
	insgesamt	davon im Alter von ... bis unter ... Jahren						
		unter 15	15 – 25	25 – 40	40 – 65	65 – 75	75 und mehr	
<b>Regierungsbezirk Münster</b>								
Bestimmte infektiöse und parasitäre Krankheiten (A00 – B99)	a	94	10	1	6	36	14	27
	b	81	10	–	2	29	13	27
Neubildungen (C00 – D48)	a	2 675	13	16	51	1 229	845	521
	b	3 189	7	13	105	1 791	679	594
Krankheiten des Blutes und der blutbildenden Organe sowie bestimmte Störungen mit Beteiligung des Immunsystems (D50 – D90)	a	71	40	–	2	24	1	4
	b	64	30	–	6	19	2	7
Endokrine, Ernährungs- und Stoffwechselkrankheiten (E00 – E90)	a	477	97	27	34	289	18	12
	b	426	102	33	73	188	19	11
Psychische und Verhaltensstörungen (F00 – F99)	a	3 337	392	81	494	2 275	64	31
	b	5 686	210	94	1 562	3 640	115	65
Krankheiten des Nervensystems (G00 – G99)	a	808	46	15	65	441	131	110
	b	891	31	19	150	467	111	113
Krankheiten des Auges und der Augenanhangsgebilde (H00 – H59)	a	14	2	2	–	9	–	1
	b	15	2	–	1	7	1	4
Krankheiten des Ohres und des Warzenfortsatzes (H60 – H95)	a	73	3	–	4	60	5	1
	b	84	4	–	5	64	4	7
Krankheiten des Kreislaufsystems (I00 – I99)	a	4 693	18	12	90	2 344	1 022	1 207
	b	2 651	11	9	51	866	585	1 129
Krankheiten des Atmungssystems (J00 – J99)	a	1 548	477	4	29	559	238	241
	b	1 245	370	13	67	522	159	114
Krankheiten des Verdauungssystems (K00 – K93)	a	300	7	4	30	186	37	36
	b	346	13	7	31	162	45	88
Krankheiten der Haut und der Unterhaut (L00 – L99)	a	320	113	8	25	146	11	17
	b	372	118	18	39	161	22	14
Krankheiten des Muskel-Skelett-Systems und des Bindegewebes (M00 – M99)	a	7 026	12	37	291	4 446	1 112	1 128
	b	9 377	42	64	393	5 022	1 754	2 102
Krankheiten des Urogenitalsystems (N00 – N99)	a	64	–	–	4	31	6	23
	b	103	6	1	30	44	2	20
Schwangerschaft, Geburt und Wochenbett (O00 – O99)	b	2	–	–	1	1	–	–
Bestimmte Zustände, die ihren Ursprung in der Perinatalperiode haben (P00 – P96)	a	–	–	–	–	–	–	–
	b	1	–	–	–	1	–	–
Angeborene Fehlbildungen, Deformitäten und Chromosomenanomalien (Q00 – Q99)	a	64	22	10	6	23	1	2
	b	75	21	4	16	30	4	–
Symptome und abnorme klinische und Laborbefunde, die anderorts nicht klassifiziert sind (R00 – R99)	a	360	55	3	18	72	51	161
	b	817	42	3	211	195	66	300
Verletzungen, Vergiftungen und bestimmte andere Folgen äußerer Ursachen (S00 – T98)	a	1 294	25	26	65	468	234	476
	b	2 106	9	12	32	474	358	1 221
Funktionseinschränkungen (U00 – U99)	a	1	–	–	–	–	–	1
	b	1	–	–	–	–	–	1
Faktoren, die den Gesundheitszustand beeinflussen und zur Inanspruchnahme des Gesundheitswesens führen (Z00 – Z99)	a	1 067	194	7	35	346	243	242
	b	1 155	222	8	83	321	221	300
<b>Insgesamt</b>	<b>a</b>	<b>24 286</b>	<b>1 526</b>	<b>253</b>	<b>1 249</b>	<b>12 984</b>	<b>4 033</b>	<b>4 241</b>
	<b>b</b>	<b>28 687</b>	<b>1 250</b>	<b>298</b>	<b>2 858</b>	<b>14 004</b>	<b>4 160</b>	<b>6 117</b>

1) Internationale statistische Klassifikation der Krankheiten und verwandter Gesundheitsprobleme (ICD-10)

**Noch: 4. Entlassene oder verstorbene vollstationäre Patient(inn)en (einschl. Stundenfällen) 2018  
nach dem Wohnort sowie nach Altersgruppen, Geschlecht und Diagnosen**

**Noch: 4.2 Aus Vorsorge- oder Rehabilitationseinrichtungen**

Krankheitsart (Positionsnummer) <sup>1)</sup>	a = männlich b = weiblich	Entlassene oder verstorbene vollstationäre Patientinnen und Patienten						
		insgesamt	davon im Alter von ... bis unter ... Jahren					
			unter 15	15 – 25	25 – 40	40 – 65	65 – 75	75 und mehr
<b>Regierungsbezirk Detmold</b>								
Bestimmte infektiöse und parasitäre Krankheiten (A00 – B99)	a	47	4	1	4	19	6	13
	b	62	7	1	9	18	7	20
Neubildungen (C00 – D48)	a	2 080	3	9	66	960	655	387
	b	2 560	2	7	106	1 417	534	494
Krankheiten des Blutes und der blutbildenden Organe sowie bestimmte Störungen mit Beteiligung des Immunsystems (D50 – D90)	a	62	31	–	4	22	3	2
	b	58	32	2	5	16	1	2
Endokrine, Ernährungs- und Stoffwechselkrankheiten (E00 – E90)	a	483	133	24	31	260	25	10
	b	446	115	33	80	185	20	13
Psychische und Verhaltensstörungen (F00 – F99)	a	2 993	353	76	529	1 961	41	33
	b	5 803	220	80	1 743	3 580	122	58
Krankheiten des Nervensystems (G00 – G99)	a	824	35	31	71	423	132	132
	b	906	32	25	156	441	120	132
Krankheiten des Auges und der Augenanhangsgebilde (H00 – H59)	a	14	1	2	–	6	2	3
	b	12	1	–	1	9	1	–
Krankheiten des Ohres und des Warzenfortsatzes (H60 – H95)	a	90	2	–	8	70	5	5
	b	93	2	1	5	70	12	3
Krankheiten des Kreislaufsystems (I00 – I99)	a	4 218	5	9	76	2 089	874	1 165
	b	2 477	11	10	56	751	455	1 194
Krankheiten des Atmungssystems (J00 – J99)	a	1 086	458	6	21	404	132	65
	b	992	306	15	60	414	123	74
Krankheiten des Verdauungssystems (K00 – K93)	a	195	9	2	28	121	18	17
	b	245	13	8	37	113	32	42
Krankheiten der Haut und der Unterhaut (L00 – L99)	a	283	130	6	14	113	13	7
	b	319	133	12	24	129	12	9
Krankheiten des Muskel-Skelett-Systems und des Bindegewebes (M00 – M99)	a	6 514	18	43	322	4 198	966	967
	b	8 659	36	60	401	4 681	1 480	2 001
Krankheiten des Urogenitalsystems (N00 – N99)	a	44	1	–	3	28	6	6
	b	59	2	1	17	29	6	4
Schwangerschaft, Geburt und Wochenbett (O00 – O99)	b	1	–	–	–	1	–	–
Bestimmte Zustände, die ihren Ursprung in der Perinatalperiode haben (P00 – P96)	a	1	–	–	–	1	–	–
	b	–	–	–	–	–	–	–
Angeborene Fehlbildungen, Deformitäten und Chromosomenanomalien (Q00 – Q99)	a	52	16	7	5	23	1	–
	b	52	13	6	10	19	4	–
Symptome und abnorme klinische und Laborbefunde, die anderorts nicht klassifiziert sind (R00 – R99)	a	247	43	7	19	69	24	85
	b	611	57	3	194	179	33	145
Verletzungen, Vergiftungen und bestimmte andere Folgen äußerer Ursachen (S00 – T98)	a	1 149	22	33	86	435	218	355
	b	1 598	6	14	40	404	296	838
Funktionseinschränkungen (U00 – U99)	a	8	–	–	–	–	2	6
	b	8	–	–	–	1	1	6
Faktoren, die den Gesundheitszustand beeinflussen und zur Inanspruchnahme des Gesundheitswesens führen (Z00 – Z99)	a	823	182	9	29	258	173	172
	b	891	184	3	58	247	140	259
<b>Insgesamt</b>	<b>a</b>	<b>21 213</b>	<b>1 446</b>	<b>265</b>	<b>1 316</b>	<b>11 460</b>	<b>3 296</b>	<b>3 430</b>
	<b>b</b>	<b>25 852</b>	<b>1 172</b>	<b>281</b>	<b>3 002</b>	<b>12 704</b>	<b>3 399</b>	<b>5 294</b>

1) Internationale statistische Klassifikation der Krankheiten und verwandter Gesundheitsprobleme (ICD-10)

Noch: 4. Entlassene oder verstorbene vollstationäre Patient(inn)en (einschl. Stundenfällen) 2018  
nach dem Wohnort sowie nach Altersgruppen, Geschlecht und Diagnosen

Noch: 4.2 Aus Vorsorge- oder Rehabilitationseinrichtungen

Krankheitsart (Positionsnummer) <sup>1)</sup> a = männlich b = weiblich	Entlassene oder verstorbene vollstationäre Patientinnen und Patienten							
	insgesamt	davon im Alter von ... bis unter ... Jahren						
		unter 15	15 – 25	25 – 40	40 – 65	65 – 75	75 und mehr	
<b>Regierungsbezirk Arnsberg</b>								
Bestimmte infektiöse und parasitäre Krankheiten (A00 – B99)	a	100	11	1	5	54	13	16
	b	73	7	1	9	26	5	25
Neubildungen (C00 – D48)	a	3 619	14	24	80	1 710	1 121	670
	b	4 165	5	9	143	2 216	948	844
Krankheiten des Blutes und der blutbildenden Organe sowie bestimmte Störungen mit Beteiligung des Immunsystems (D50 – D90)	a	90	46	–	6	34	2	2
	b	105	60	–	15	26	1	3
Endokrine, Ernährungs- und Stoffwechselkrankheiten (E00 – E90)	a	736	182	46	51	408	30	19
	b	654	165	44	109	273	39	24
Psychische und Verhaltensstörungen (F00 – F99)	a	4 596	476	109	709	3 179	81	42
	b	8 275	258	115	2 369	5 266	176	91
Krankheiten des Nervensystems (G00 – G99)	a	1 220	82	32	105	610	206	185
	b	1 188	52	33	191	627	147	138
Krankheiten des Auges und der Augenanhangsgebilde (H00 – H59)	a	16	4	–	–	8	2	2
	b	7	2	–	–	2	1	2
Krankheiten des Ohres und des Warzenfortsatzes (H60 – H95)	a	117	5	–	3	101	5	3
	b	118	4	1	8	92	8	5
Krankheiten des Kreislaufsystems (I00 – I99)	a	6 739	32	20	122	3 441	1 430	1 694
	b	3 235	23	11	66	1 149	738	1 248
Krankheiten des Atmungssystems (J00 – J99)	a	1 889	607	6	33	807	226	210
	b	1 659	463	23	104	755	204	110
Krankheiten des Verdauungssystems (K00 – K93)	a	287	8	7	27	204	25	16
	b	373	14	7	41	208	56	47
Krankheiten der Haut und der Unterhaut (L00 – L99)	a	396	172	12	28	156	18	10
	b	460	144	15	40	222	26	13
Krankheiten des Muskel-Skelett-Systems und des Bindegewebes (M00 – M99)	a	9 944	25	52	433	5 954	1 717	1 763
	b	12 559	67	78	558	6 614	2 381	2 861
Krankheiten des Urogenitalsystems (N00 – N99)	a	51	1	–	2	39	3	6
	b	88	3	2	33	32	2	16
Schwangerschaft, Geburt und Wochenbett (O00 – O99)	b	1	–	–	1	–	–	–
Bestimmte Zustände, die ihren Ursprung in der Perinatalperiode haben (P00 – P96)	a	3	3	–	–	–	–	–
	b	3	2	–	–	–	–	1
Angeborene Fehlbildungen, Deformitäten und Chromosomenanomalien (Q00 – Q99)	a	82	36	3	15	26	2	–
	b	122	31	16	17	49	6	3
Symptome und abnorme klinische und Laborbefunde, die anderorts nicht klassifiziert sind (R00 – R99)	a	384	71	4	11	96	55	147
	b	951	74	6	292	275	45	259
Verletzungen, Vergiftungen und bestimmte andere Folgen äußerer Ursachen (S00 – T98)	a	1 652	35	40	80	630	297	570
	b	2 256	19	17	47	600	446	1 127
Funktionseinschränkungen (U00 – U99)	a	6	–	–	–	5	1	–
	b	22	–	–	–	1	3	18
Faktoren, die den Gesundheitszustand beeinflussen und zur Inanspruchnahme des Gesundheitswesens führen (Z00 – Z99)	a	1 674	241	7	54	478	415	479
	b	1 987	249	8	104	397	514	715
<b>Insgesamt</b>	<b>a</b>	<b>33 601</b>	<b>2 051</b>	<b>363</b>	<b>1 764</b>	<b>17 940</b>	<b>5 649</b>	<b>5 834</b>
	<b>b</b>	<b>38 301</b>	<b>1 642</b>	<b>386</b>	<b>4 147</b>	<b>18 830</b>	<b>5 746</b>	<b>7 550</b>

1) Internationale statistische Klassifikation der Krankheiten und verwandter Gesundheitsprobleme (ICD-10)



**Noch: 4. Entlassene oder verstorbene vollstationäre Patient(inn)en (einschl. Stundenfällen) 2018  
nach dem Wohnort sowie nach Altersgruppen, Geschlecht und Diagnosen**

**Noch: 4.2 Aus Vorsorge- oder Rehabilitationseinrichtungen**

Krankheitsart (Positionsnummer) <sup>1)</sup> a = männlich b = weiblich	Entlassene oder verstorbene vollstationäre Patientinnen und Patienten							
	insgesamt	davon im Alter von ... bis unter ... Jahren						
		unter 15	15 – 25	25 – 40	40 – 65	65 – 75	75 und mehr	
<b>Nordrhein-Westfalen</b>								
Bestimmte infektiöse und parasitäre Krankheiten (A00 – B99)	a	482	44	7	31	214	71	115
	b	412	35	3	28	129	69	148
Neubildungen (C00 – D48)	a	16 053	104	81	366	7 333	5 003	3 166
	b	20 009	63	73	745	10 855	4 376	3 897
Krankheiten des Blutes und der blutbildenden Organe sowie bestimmte Störungen mit Beteiligung des Immunsystems (D50 – D90)	a	424	222	–	24	151	12	15
	b	446	223	4	59	120	11	29
Endokrine, Ernährungs- und Stoffwechselkrankheiten (E00 – E90)	a	3 473	776	183	236	2 023	165	90
	b	3 060	731	206	558	1 307	151	107
Psychische und Verhaltensstörungen (F00 – F99)	a	21 969	2 282	537	3 289	15 284	375	202
	b	40 494	1 320	663	10 786	26 415	873	437
Krankheiten des Nervensystems (G00 – G99)	a	5 484	585	122	395	2 645	878	859
	b	5 758	413	131	835	2 877	731	771
Krankheiten des Auges und der Augenanhangsgebilde (H00 – H59)	a	73	15	4	2	34	7	11
	b	63	10	1	7	31	4	10
Krankheiten des Ohres und des Warzenfortsatzes (H60 – H95)	a	567	21	1	36	468	24	17
	b	599	17	4	41	465	44	28
Krankheiten des Kreislaufsystems (I00 – I99)	a	29 089	526	71	551	14 030	6 182	7 729
	b	16 895	373	55	341	5 291	3 558	7 277
Krankheiten des Atmungssystems (J00 – J99)	a	8 748	2 711	31	150	3 721	1 138	997
	b	7 846	1 925	102	427	3 735	1 041	616
Krankheiten des Verdauungssystems (K00 – K93)	a	1 516	49	35	155	958	175	144
	b	1 823	68	40	216	967	225	307
Krankheiten der Haut und der Unterhaut (L00 – L99)	a	1 727	718	39	109	735	68	58
	b	2 060	709	78	208	894	104	67
Krankheiten des Muskel-Skelett-Systems und des Bindegewebes (M00 – M99)	a	39 131	123	234	1 653	23 747	6 496	6 878
	b	57 278	329	379	2 292	28 744	11 207	14 327
Krankheiten des Urogenitalsystems (N00 – N99)	a	294	10	–	14	163	41	66
	b	524	18	13	193	219	20	61
Schwangerschaft, Geburt und Wochenbett (O00 – O99)	b	8	–	–	3	5	–	–
	a	7	6	–	–	1	–	–
Bestimmte Zustände, die ihren Ursprung in der Perinatalperiode haben (P00 – P96)	b	13	6	–	1	3	1	2
	a	358	151	31	41	116	11	8
Angeborene Fehlbildungen, Deformitäten und Chromosomenanomalien (Q00 – Q99)	b	450	131	39	81	172	21	6
	a	1 767	322	21	86	465	211	662
Symptome und abnorme klinische und Laborbefunde, die anderorts nicht klassifiziert sind (R00 – R99)	b	4 087	286	27	1 169	1 153	271	1 181
	a	7 226	202	147	366	2 480	1 347	2 684
Verletzungen, Vergiftungen und bestimmte andere Folgen äußerer Ursachen (S00 – T98)	b	11 874	137	66	226	2 557	2 220	6 668
	a	27	–	–	–	8	6	13
Funktionseinschränkungen (U00 – U99)	b	55	–	–	–	3	8	44
	a	10 791	1 013	55	370	4 750	2 238	2 365
Faktoren, die den Gesundheitszustand beeinflussen und zur Inanspruchnahme des Gesundheitswesens führen (Z00 – Z99)	b	10 463	1 056	29	497	3 535	2 132	3 214
	<b>Insgesamt</b>	<b>a</b>	<b>149 206</b>	<b>9 880</b>	<b>1 599</b>	<b>7 874</b>	<b>79 326</b>	<b>24 448</b>
	<b>b</b>	<b>184 217</b>	<b>7 850</b>	<b>1 913</b>	<b>18 713</b>	<b>89 477</b>	<b>27 067</b>	<b>39 197</b>

1) Internationale statistische Klassifikation der Krankheiten und verwandter Gesundheitsprobleme (ICD-10)

Noch: 4. Entlassene oder verstorbene vollstationäre Patient(inn)en (einschl. Stundenfällen) 2018  
nach dem Wohnort sowie nach Altersgruppen, Geschlecht und Diagnosen

Noch: 4.2 Aus Vorsorge- oder Rehabilitationseinrichtungen

Krankheitsart (Positionsnummer) <sup>1)</sup> a = männlich b = weiblich	Entlassene oder verstorbene vollstationäre Patientinnen und Patienten							
	insgesamt	davon im Alter von ... bis unter ... Jahren						
		unter 15	15 – 25	25 – 40	40 – 65	65 – 75	75 und mehr	
<b>Versorgungsgebiet 01</b>								
Bestimmte infektiöse und parasitäre Krankheiten (A00 – B99)	a	54	–	–	3	29	8	14
	b	41	3	–	–	11	9	18
Neubildungen (C00 – D48)	a	1 364	7	7	29	586	422	313
	b	1 791	8	7	63	945	386	382
Krankheiten des Blutes und der blutbildenden Organe sowie bestimmte Störungen mit Beteiligung des Immunsystems (D50 – D90)	a	32	17	–	3	9	–	3
	b	36	18	–	7	7	1	3
Endokrine, Ernährungs- und Stoffwechselkrankheiten (E00 – E90)	a	270	68	21	18	148	9	6
	b	224	47	12	50	99	9	7
Psychische und Verhaltensstörungen (F00 – F99)	a	1 719	150	39	216	1 276	22	16
	b	3 587	98	48	923	2 415	63	40
Krankheiten des Nervensystems (G00 – G99)	a	451	55	9	27	205	71	84
	b	490	36	8	57	244	61	84
Krankheiten des Auges und der Augenanhangsgebilde (H00 – H59)	a	4	–	–	1	3	–	–
	b	5	2	–	–	1	1	1
Krankheiten des Ohres und des Warzenfortsatzes (H60 – H95)	a	54	–	–	3	47	2	2
	b	68	1	–	4	52	4	7
Krankheiten des Kreislaufsystems (I00 – I99)	a	2 218	28	8	39	998	477	668
	b	1 515	22	2	29	422	299	741
Krankheiten des Atmungssystems (J00 – J99)	a	644	185	2	6	311	71	69
	b	699	122	7	45	349	102	74
Krankheiten des Verdauungssystems (K00 – K93)	a	118	5	5	8	71	16	13
	b	131	9	3	14	73	13	19
Krankheiten der Haut und der Unterhaut (L00 – L99)	a	111	49	3	7	47	2	3
	b	138	52	4	18	52	7	5
Krankheiten des Muskel-Skelett-Systems und des Bindegewebes (M00 – M99)	a	2 600	12	15	101	1 403	460	609
	b	4 755	30	36	145	1 917	1 027	1 600
Krankheiten des Urogenitalsystems (N00 – N99)	a	26	2	–	–	11	7	6
	b	44	–	–	19	20	–	5
Schwangerschaft, Geburt und Wochenbett (O00 – O99)	b	1	–	–	–	1	–	–
Bestimmte Zustände, die ihren Ursprung in der Perinatalperiode haben (P00 – P96)	a	2	2	–	–	–	–	–
	b	–	–	–	–	–	–	–
Angeborene Fehlbildungen, Deformitäten und Chromosomenanomalien (Q00 – Q99)	a	31	14	5	2	8	2	–
	b	24	6	1	5	12	–	–
Symptome und abnorme klinische und Laborbefunde, die anderorts nicht klassifiziert sind (R00 – R99)	a	130	27	1	4	40	11	47
	b	295	15	3	90	75	16	96
Verletzungen, Vergiftungen und bestimmte andere Folgen äußerer Ursachen (S00 – T98)	a	567	9	4	27	153	115	259
	b	1 138	8	2	20	159	196	753
Funktionseinschränkungen (U00 – U99)	a	2	–	–	–	–	1	1
	b	2	–	–	–	–	–	2
Faktoren, die den Gesundheitszustand beeinflussen und zur Inanspruchnahme des Gesundheitswesens führen (Z00 – Z99)	a	1 160	80	5	36	539	229	271
	b	997	74	–	44	371	182	326
<b>Insgesamt</b>	<b>a</b>	<b>10 988</b>	<b>701</b>	<b>120</b>	<b>503</b>	<b>5 731</b>	<b>1 809</b>	<b>2 124</b>
	<b>b</b>	<b>15 410</b>	<b>552</b>	<b>135</b>	<b>1 540</b>	<b>7 219</b>	<b>2 296</b>	<b>3 668</b>

1) Internationale statistische Klassifikation der Krankheiten und verwandter Gesundheitsprobleme (ICD-10)

**Noch: 4. Entlassene oder verstorbene vollstationäre Patient(inn)en (einschl. Stundenfällen) 2018  
nach dem Wohnort sowie nach Altersgruppen, Geschlecht und Diagnosen**

**Noch: 4.2 Aus Vorsorge- oder Rehabilitationseinrichtungen**

Krankheitsart (Positionsnummer) <sup>1)</sup>	a = männlich b = weiblich	Entlassene oder verstorbene vollstationäre Patientinnen und Patienten						
		insgesamt	davon im Alter von ... bis unter ... Jahren					
			unter 15	15 – 25	25 – 40	40 – 65	65 – 75	75 und mehr
<b>Versorgungsgebiet 02</b>								
Bestimmte infektiöse und parasitäre Krankheiten (A00 – B99)	a	18	–	2	1	5	4	6
	b	24	2	–	–	7	3	12
Neubildungen (C00 – D48)	a	831	5	4	22	322	288	190
	b	1 025	2	5	34	543	232	209
Krankheiten des Blutes und der blutbildenden Organe sowie bestimmte Störungen mit Beteiligung des Immunsystems (D50 – D90)	a	14	9	–	–	4	–	1
	b	26	16	–	3	6	–	1
Endokrine, Ernährungs- und Stoffwechselkrankheiten (E00 – E90)	a	156	29	10	17	84	14	2
	b	148	40	4	31	61	6	6
Psychische und Verhaltensstörungen (F00 – F99)	a	909	84	20	132	661	6	6
	b	1 809	43	20	463	1 209	51	23
Krankheiten des Nervensystems (G00 – G99)	a	248	24	2	17	114	51	40
	b	283	21	4	32	146	38	42
Krankheiten des Auges und der Augenanhangsgebilde (H00 – H59)	a	3	1	–	–	1	1	–
	b	5	–	1	2	2	–	–
Krankheiten des Ohres und des Warzenfortsatzes (H60 – H95)	a	15	1	–	1	13	–	–
	b	20	1	–	1	17	–	1
Krankheiten des Kreislaufsystems (I00 – I99)	a	1 369	8	2	18	675	285	381
	b	955	5	4	15	271	213	447
Krankheiten des Atmungssystems (J00 – J99)	a	471	121	2	6	218	59	65
	b	385	57	–	19	218	60	31
Krankheiten des Verdauungssystems (K00 – K93)	a	68	2	2	3	40	10	11
	b	105	–	2	7	67	12	17
Krankheiten der Haut und der Unterhaut (L00 – L99)	a	74	33	–	7	30	–	4
	b	99	30	4	8	49	4	4
Krankheiten des Muskel-Skelett-Systems und des Bindegewebes (M00 – M99)	a	1 696	2	12	59	939	303	381
	b	2 951	17	17	108	1 327	643	839
Krankheiten des Urogenitalsystems (N00 – N99)	a	14	–	–	1	8	3	2
	b	23	–	–	9	7	5	2
Schwangerschaft, Geburt und Wochenbett (O00 – O99)	a	–	–	–	–	–	–	–
	b	–	–	–	–	–	–	–
Angeborene Fehlbildungen, Deformitäten und Chromosomenanomalien (Q00 – Q99)	a	12	6	1	–	4	1	–
	b	16	8	–	3	4	1	–
Symptome und abnorme klinische und Laborbefunde, die anderorts nicht klassifiziert sind (R00 – R99)	a	102	14	–	1	15	12	60
	b	206	7	1	36	37	21	104
Verletzungen, Vergiftungen und bestimmte andere Folgen äußerer Ursachen (S00 – T98)	a	337	4	5	12	101	64	151
	b	723	4	6	8	136	123	446
Funktionseinschränkungen (U00 – U99)	a	–	–	–	–	–	–	–
	b	3	–	–	–	–	–	3
Faktoren, die den Gesundheitszustand beeinflussen und zur Inanspruchnahme des Gesundheitswesens führen (Z00 – Z99)	a	623	38	1	32	294	113	145
	b	599	36	2	24	206	124	207
<b>Insgesamt</b>	<b>a</b>	<b>6 960</b>	<b>381</b>	<b>63</b>	<b>329</b>	<b>3 528</b>	<b>1 214</b>	<b>1 445</b>
	<b>b</b>	<b>9 406</b>	<b>289</b>	<b>70</b>	<b>803</b>	<b>4 314</b>	<b>1 536</b>	<b>2 394</b>

1) Internationale statistische Klassifikation der Krankheiten und verwandter Gesundheitsprobleme (ICD-10)

Noch: 4. Entlassene oder verstorbene vollstationäre Patient(inn)en (einschl. Stundenfällen) 2018  
nach dem Wohnort sowie nach Altersgruppen, Geschlecht und Diagnosen

Noch: 4.2 Aus Vorsorge- oder Rehabilitationseinrichtungen

Krankheitsart (Positionsnummer) <sup>1)</sup> a = männlich b = weiblich	Entlassene oder verstorbene vollstationäre Patientinnen und Patienten							
	insgesamt	davon im Alter von ... bis unter ... Jahren						
		unter 15	15 – 25	25 – 40	40 – 65	65 – 75	75 und mehr	
<b>Versorgungsgebiet 03</b>								
Bestimmte infektiöse und parasitäre Krankheiten (A00 – B99)	a	33	1	1	1	15	4	11
	b	27	–	–	1	8	7	11
Neubildungen (C00 – D48)	a	1 144	9	5	24	552	349	205
	b	1 367	–	6	63	750	310	238
Krankheiten des Blutes und der blutbildenden Organe sowie bestimmte Störungen mit Beteiligung des Immunsystems (D50 – D90)	a	32	20	–	2	9	1	–
	b	29	14	–	6	7	–	2
Endokrine, Ernährungs- und Stoffwechselkrankheiten (E00 – E90)	a	269	51	14	17	164	16	7
	b	216	50	13	43	95	8	7
Psychische und Verhaltensstörungen (F00 – F99)	a	1 614	133	50	221	1 176	21	13
	b	2 756	84	43	679	1 861	57	32
Krankheiten des Nervensystems (G00 – G99)	a	371	31	8	20	193	52	67
	b	357	25	9	54	188	36	45
Krankheiten des Auges und der Augenanhangsgebilde (H00 – H59)	a	5	4	–	–	–	1	–
	b	3	1	–	–	1	–	1
Krankheiten des Ohres und des Warzenfortsatzes (H60 – H95)	a	17	2	–	1	12	1	1
	b	33	–	–	3	28	1	1
Krankheiten des Kreislaufsystems (I00 – I99)	a	2 173	20	2	53	1 094	447	557
	b	1 227	17	4	30	435	270	471
Krankheiten des Atmungssystems (J00 – J99)	a	645	176	1	17	280	78	93
	b	524	114	8	26	287	61	28
Krankheiten des Verdauungssystems (K00 – K93)	a	104	5	2	11	62	16	8
	b	132	–	1	15	70	18	28
Krankheiten der Haut und der Unterhaut (L00 – L99)	a	107	35	1	5	54	6	6
	b	126	35	4	15	57	8	7
Krankheiten des Muskel-Skelett-Systems und des Bindegewebes (M00 – M99)	a	2 534	4	14	88	1 587	411	430
	b	4 153	17	25	159	2 052	835	1 065
Krankheiten des Urogenitalsystems (N00 – N99)	a	28	1	–	–	18	3	6
	b	38	1	1	14	16	1	5
Schwangerschaft, Geburt und Wochenbett (O00 – O99)	b	1	–	–	1	–	–	–
Bestimmte Zustände, die ihren Ursprung in der Perinatalperiode haben (P00 – P96)	a	–	–	–	–	–	–	–
	b	1	–	–	–	1	–	–
Angeborene Fehlbildungen, Deformitäten und Chromosomenanomalien (Q00 – Q99)	a	19	8	–	1	8	1	1
	b	24	5	3	4	8	3	1
Symptome und abnorme klinische und Laborbefunde, die anderorts nicht klassifiziert sind (R00 – R99)	a	121	15	2	9	33	15	47
	b	278	15	2	72	86	24	79
Verletzungen, Vergiftungen und bestimmte andere Folgen äußerer Ursachen (S00 – T98)	a	562	9	5	21	165	124	238
	b	1 028	9	4	15	180	188	632
Funktionseinschränkungen (U00 – U99)	a	3	–	–	–	–	1	2
	b	7	–	–	–	–	4	3
Faktoren, die den Gesundheitszustand beeinflussen und zur Inanspruchnahme des Gesundheitswesens führen (Z00 – Z99)	a	936	50	4	37	514	156	175
	b	809	50	–	40	345	151	223
<b>Insgesamt</b>	<b>a</b>	<b>10 717</b>	<b>574</b>	<b>109</b>	<b>528</b>	<b>5 936</b>	<b>1 703</b>	<b>1 867</b>
	<b>b</b>	<b>13 136</b>	<b>437</b>	<b>123</b>	<b>1 240</b>	<b>6 475</b>	<b>1 982</b>	<b>2 879</b>

1) Internationale statistische Klassifikation der Krankheiten und verwandter Gesundheitsprobleme (ICD-10)

**Noch: 4. Entlassene oder verstorbene vollstationäre Patient(inn)en (einschl. Stundenfällen) 2018  
nach dem Wohnort sowie nach Altersgruppen, Geschlecht und Diagnosen**

**Noch: 4.2 Aus Vorsorge- oder Rehabilitationseinrichtungen**

Krankheitsart (Positionsnummer) <sup>1)</sup>	a = männlich b = weiblich	Entlassene oder verstorbene vollstationäre Patientinnen und Patienten						
		insgesamt	davon im Alter von ... bis unter ... Jahren					
			unter 15	15 – 25	25 – 40	40 – 65	65 – 75	75 und mehr
<b>Versorgungsgebiet 04</b>								
Bestimmte infektiöse und parasitäre Krankheiten (A00 – B99)	a	32	4	1	–	12	9	6
	b	29	–	–	1	11	5	12
Neubildungen (C00 – D48)	a	1 083	8	5	17	472	347	234
	b	1 334	5	4	50	737	270	268
Krankheiten des Blutes und der blutbildenden Organe sowie bestimmte Störungen mit Beteiligung des Immunsystems (D50 – D90)	a	23	15	–	2	5	–	1
	b	29	12	–	7	7	1	2
Endokrine, Ernährungs- und Stoffwechselkrankheiten (E00 – E90)	a	229	53	14	15	130	11	6
	b	217	47	16	51	83	8	12
Psychische und Verhaltensstörungen (F00 – F99)	a	1 474	156	39	198	1 044	24	13
	b	2 875	88	66	732	1 895	57	37
Krankheiten des Nervensystems (G00 – G99)	a	320	45	9	20	140	62	44
	b	329	19	5	41	167	63	34
Krankheiten des Auges und der Augenanhangsgebilde (H00 – H59)	a	4	1	–	–	1	1	1
	b	1	–	–	–	1	–	–
Krankheiten des Ohres und des Warzenfortsatzes (H60 – H95)	a	46	1	–	4	40	1	–
	b	44	3	–	3	32	6	–
Krankheiten des Kreislaufsystems (I00 – I99)	a	1 603	28	–	46	731	359	439
	b	1 015	21	4	18	311	194	467
Krankheiten des Atmungssystems (J00 – J99)	a	557	158	–	6	261	72	60
	b	511	109	6	20	273	64	39
Krankheiten des Verdauungssystems (K00 – K93)	a	85	2	2	8	47	14	12
	b	109	–	1	10	68	11	19
Krankheiten der Haut und der Unterhaut (L00 – L99)	a	92	34	4	3	42	6	3
	b	111	35	2	13	48	6	7
Krankheiten des Muskel-Skelett-Systems und des Bindegewebes (M00 – M99)	a	2 105	9	15	79	1 169	397	436
	b	3 623	28	23	122	1 586	775	1 089
Krankheiten des Urogenitalsystems (N00 – N99)	a	19	–	–	–	9	4	6
	b	50	–	2	24	17	2	5
Schwangerschaft, Geburt und Wochenbett (O00 – O99)	b	–	–	–	–	–	–	–
Bestimmte Zustände, die ihren Ursprung in der Perinatalperiode haben (P00 – P96)	a	1	1	–	–	–	–	–
	b	1	–	–	1	–	–	–
Angeborene Fehlbildungen, Deformitäten und Chromosomenanomalien (Q00 – Q99)	a	20	8	2	2	6	–	2
	b	40	15	3	5	16	1	–
Symptome und abnorme klinische und Laborbefunde, die anderorts nicht klassifiziert sind (R00 – R99)	a	76	15	2	4	13	13	29
	b	205	14	1	58	59	16	57
Verletzungen, Vergiftungen und bestimmte andere Folgen äußerer Ursachen (S00 – T98)	a	352	11	6	18	99	60	158
	b	698	7	3	16	125	133	414
Funktionseinschränkungen (U00 – U99)	a	3	–	–	–	1	1	1
	b	5	–	–	–	–	–	5
Faktoren, die den Gesundheitszustand beeinflussen und zur Inanspruchnahme des Gesundheitswesens führen (Z00 – Z99)	a	970	34	7	25	507	193	204
	b	833	49	2	31	356	165	230
<b>Insgesamt</b>	<b>a</b>	<b>9 094</b>	<b>583</b>	<b>106</b>	<b>447</b>	<b>4 729</b>	<b>1 574</b>	<b>1 655</b>
	<b>b</b>	<b>12 059</b>	<b>452</b>	<b>138</b>	<b>1 203</b>	<b>5 792</b>	<b>1 777</b>	<b>2 697</b>

1) Internationale statistische Klassifikation der Krankheiten und verwandter Gesundheitsprobleme (ICD-10)

Noch: 4. Entlassene oder verstorbene vollstationäre Patient(inn)en (einschl. Stundenfällen) 2018  
nach dem Wohnort sowie nach Altersgruppen, Geschlecht und Diagnosen

Noch: 4.2 Aus Vorsorge- oder Rehabilitationseinrichtungen

Krankheitsart (Positionsnummer) <sup>1)</sup> a = männlich b = weiblich	Entlassene oder verstorbene vollstationäre Patientinnen und Patienten							
	insgesamt	davon im Alter von ... bis unter ... Jahren						
		unter 15	15 – 25	25 – 40	40 – 65	65 – 75	75 und mehr	
<b>Versorgungsgebiet 05</b>								
Bestimmte infektiöse und parasitäre Krankheiten (A00 – B99)	a	50	4	–	7	27	4	8
	b	36	2	–	3	9	11	11
Neubildungen (C00 – D48)	a	1 591	11	4	40	727	456	353
	b	2 282	6	11	97	1 219	505	444
Krankheiten des Blutes und der blutbildenden Organe sowie bestimmte Störungen mit Beteiligung des Immunsystems (D50 – D90)	a	46	18	–	4	19	4	1
	b	46	20	–	2	17	4	3
Endokrine, Ernährungs- und Stoffwechselkrankheiten (E00 – E90)	a	416	68	10	22	281	21	14
	b	351	75	22	53	161	23	17
Psychische und Verhaltensstörungen (F00 – F99)	a	2 690	239	52	415	1 913	52	19
	b	4 657	140	88	1 120	3 165	98	46
Krankheiten des Nervensystems (G00 – G99)	a	609	78	5	38	272	101	115
	b	645	58	9	74	303	90	111
Krankheiten des Auges und der Augenanhangsgebilde (H00 – H59)	a	8	2	–	–	4	–	2
	b	9	1	–	1	5	–	2
Krankheiten des Ohres und des Warzenfortsatzes (H60 – H95)	a	69	3	–	4	59	1	2
	b	73	–	1	11	56	4	1
Krankheiten des Kreislaufsystems (I00 – I99)	a	2 972	127	5	52	1 280	633	875
	b	1 883	68	7	33	522	419	834
Krankheiten des Atmungssystems (J00 – J99)	a	973	272	6	15	448	128	104
	b	916	168	10	37	478	139	84
Krankheiten des Verdauungssystems (K00 – K93)	a	166	8	5	20	100	16	17
	b	181	10	4	29	97	16	25
Krankheiten der Haut und der Unterhaut (L00 – L99)	a	160	66	3	13	72	4	2
	b	223	80	8	29	93	10	3
Krankheiten des Muskel-Skelett-Systems und des Bindegewebes (M00 – M99)	a	3 221	19	21	137	1 995	516	533
	b	5 360	34	30	188	2 747	1 074	1 287
Krankheiten des Urogenitalsystems (N00 – N99)	a	19	2	–	–	7	6	4
	b	66	4	–	24	33	1	4
Schwangerschaft, Geburt und Wochenbett (O00 – O99)	a	–	–	–	–	–	–	–
	b	4	2	–	–	1	–	1
Angeborene Fehlbildungen, Deformitäten und Chromosomenanomalien (Q00 – Q99)	a	37	20	1	4	11	–	1
	b	46	16	1	13	15	1	–
Symptome und abnorme klinische und Laborbefunde, die anderorts nicht klassifiziert sind (R00 – R99)	a	162	35	1	10	62	14	40
	b	338	28	2	100	119	21	68
Verletzungen, Vergiftungen und bestimmte andere Folgen äußerer Ursachen (S00 – T98)	a	619	32	12	23	224	118	210
	b	1 074	21	3	34	223	235	558
Funktionseinschränkungen (U00 – U99)	a	2	–	–	–	1	–	1
	b	7	–	–	–	1	–	6
Faktoren, die den Gesundheitszustand beeinflussen und zur Inanspruchnahme des Gesundheitswesens führen (Z00 – Z99)	a	1 712	98	8	73	920	314	299
	b	1 514	83	2	63	699	254	413
<b>Insgesamt</b>	<b>a</b>	<b>15 522</b>	<b>1 102</b>	<b>133</b>	<b>877</b>	<b>8 422</b>	<b>2 388</b>	<b>2 600</b>
	<b>b</b>	<b>19 712</b>	<b>816</b>	<b>198</b>	<b>1 911</b>	<b>9 964</b>	<b>2 905</b>	<b>3 918</b>

1) Internationale statistische Klassifikation der Krankheiten und verwandter Gesundheitsprobleme (ICD-10)

**Noch: 4. Entlassene oder verstorbene vollstationäre Patient(inn)en (einschl. Stundenfällen) 2018  
nach dem Wohnort sowie nach Altersgruppen, Geschlecht und Diagnosen**

**Noch: 4.2 Aus Vorsorge- oder Rehabilitationseinrichtungen**

Krankheitsart (Positionsnummer) <sup>1)</sup>	a = männlich b = weiblich	Entlassene oder verstorbene vollstationäre Patientinnen und Patienten						
		insgesamt	davon im Alter von ... bis unter ... Jahren					
			unter 15	15 – 25	25 – 40	40 – 65	65 – 75	75 und mehr
<b>Versorgungsgebiet 06</b>								
Bestimmte infektiöse und parasitäre Krankheiten (A00 – B99)	a	39	10	–	4	13	4	8
	b	21	3	–	1	5	5	7
Neubildungen (C00 – D48)	a	913	26	3	21	423	276	164
	b	1 196	19	3	48	632	261	233
Krankheiten des Blutes und der blutbildenden Organe sowie bestimmte Störungen mit Beteiligung des Immunsystems (D50 – D90)	a	26	13	–	–	11	1	1
	b	31	10	–	6	11	–	4
Endokrine, Ernährungs- und Stoffwechselkrankheiten (E00 – E90)	a	199	47	7	14	112	12	7
	b	188	42	15	30	87	8	6
Psychische und Verhaltensstörungen (F00 – F99)	a	1 278	159	31	190	842	39	17
	b	2 682	93	44	645	1 792	78	30
Krankheiten des Nervensystems (G00 – G99)	a	379	131	6	17	132	48	45
	b	396	102	8	39	167	40	40
Krankheiten des Auges und der Augenanhangsgebilde (H00 – H59)	a	1	–	–	–	–	–	1
	b	4	–	–	2	2	–	–
Krankheiten des Ohres und des Warzenfortsatzes (H60 – H95)	a	50	3	1	4	39	2	1
	b	37	1	–	–	34	1	1
Krankheiten des Kreislaufsystems (I00 – I99)	a	1 613	187	10	28	666	313	409
	b	1 108	142	2	21	306	216	421
Krankheiten des Atmungssystems (J00 – J99)	a	445	138	2	10	211	49	35
	b	514	117	8	29	256	70	34
Krankheiten des Verdauungssystems (K00 – K93)	a	98	1	5	11	59	15	7
	b	111	6	5	17	56	11	16
Krankheiten der Haut und der Unterhaut (L00 – L99)	a	86	44	–	5	31	3	3
	b	122	39	6	13	55	4	5
Krankheiten des Muskel-Skelett-Systems und des Bindegewebes (M00 – M99)	a	1 926	13	11	71	1 125	357	349
	b	3 246	32	32	127	1 580	665	810
Krankheiten des Urogenitalsystems (N00 – N99)	a	13	2	–	–	8	1	2
	b	21	–	1	11	9	–	–
Schwangerschaft, Geburt und Wochenbett (O00 – O99)	a	–	–	–	–	–	–	–
	b	1	–	–	–	–	1	–
Bestimmte Zustände, die ihren Ursprung in der Perinatalperiode haben (P00 – P96)	a	–	–	–	–	–	–	–
	b	1	–	–	–	–	1	–
Angeborene Fehlbildungen, Deformitäten und Chromosomenanomalien (Q00 – Q99)	a	20	11	2	2	3	2	–
	b	27	7	2	5	12	–	1
Symptome und abnorme klinische und Laborbefunde, die anderorts nicht klassifiziert sind (R00 – R99)	a	113	29	–	7	39	9	29
	b	225	19	3	57	76	19	51
Verletzungen, Vergiftungen und bestimmte andere Folgen äußerer Ursachen (S00 – T98)	a	403	36	12	20	110	66	159
	b	692	36	4	9	141	128	374
Funktionseinschränkungen (U00 – U99)	a	2	–	–	–	1	–	1
	b	–	–	–	–	–	–	–
Faktoren, die den Gesundheitszustand beeinflussen und zur Inanspruchnahme des Gesundheitswesens führen (Z00 – Z99)	a	957	50	7	29	443	193	235
	b	1 074	57	2	30	330	272	383
<b>Insgesamt</b>	<b>a</b>	<b>8 561</b>	<b>900</b>	<b>97</b>	<b>433</b>	<b>4 268</b>	<b>1 390</b>	<b>1 473</b>
	<b>b</b>	<b>11 696</b>	<b>725</b>	<b>135</b>	<b>1 090</b>	<b>5 551</b>	<b>1 779</b>	<b>2 416</b>

1) Internationale statistische Klassifikation der Krankheiten und verwandter Gesundheitsprobleme (ICD-10)

Noch: 4. Entlassene oder verstorbene vollstationäre Patient(inn)en (einschl. Stundenfällen) 2018  
nach dem Wohnort sowie nach Altersgruppen, Geschlecht und Diagnosen

Noch: 4.2 Aus Vorsorge- oder Rehabilitationseinrichtungen

Krankheitsart (Positionsnummer) <sup>1)</sup> a = männlich b = weiblich	Entlassene oder verstorbene vollstationäre Patientinnen und Patienten							
	insgesamt	davon im Alter von ... bis unter ... Jahren						
		unter 15	15 – 25	25 – 40	40 – 65	65 – 75	75 und mehr	
<b>Versorgungsgebiet 07</b>								
Bestimmte infektiöse und parasitäre Krankheiten (A00 – B99)	a	15	–	–	–	4	5	6
	b	18	1	1	2	5	4	5
Neubildungen (C00 – D48)	a	753	8	4	16	352	244	129
	b	1 100	9	8	36	605	251	191
Krankheiten des Blutes und der blutbildenden Organe sowie bestimmte Störungen mit Beteiligung des Immunsystems (D50 – D90)	a	28	13	–	1	14	–	–
	b	22	11	2	2	4	1	2
Endokrine, Ernährungs- und Stoffwechselkrankheiten (E00 – E90)	a	238	48	10	17	147	9	7
	b	190	48	14	38	75	11	4
Psychische und Verhaltensstörungen (F00 – F99)	a	1 359	140	40	185	957	25	12
	b	2 364	86	65	550	1 592	56	15
Krankheiten des Nervensystems (G00 – G99)	a	254	58	5	15	115	24	37
	b	273	37	11	41	127	25	32
Krankheiten des Auges und der Augenanhangsgebilde (H00 – H59)	a	4	–	–	1	2	–	1
	b	2	1	–	–	1	–	–
Krankheiten des Ohres und des Warzenfortsatzes (H60 – H95)	a	36	1	–	4	27	2	2
	b	29	1	1	1	20	4	2
Krankheiten des Kreislaufsystems (I00 – I99)	a	1 491	73	3	27	712	342	334
	b	829	53	2	22	258	169	325
Krankheiten des Atmungssystems (J00 – J99)	a	490	119	2	7	222	85	55
	b	401	99	12	20	183	59	28
Krankheiten des Verdauungssystems (K00 – K93)	a	95	2	1	9	68	8	7
	b	90	3	2	15	53	11	6
Krankheiten der Haut und der Unterhaut (L00 – L99)	a	98	42	2	2	44	5	3
	b	90	43	5	9	28	5	–
Krankheiten des Muskel-Skelett-Systems und des Bindegewebes (M00 – M99)	a	1 565	9	14	72	931	257	282
	b	2 595	26	14	91	1 218	573	673
Krankheiten des Urogenitalsystems (N00 – N99)	a	16	1	–	4	4	2	5
	b	32	2	5	12	12	1	–
Schwangerschaft, Geburt und Wochenbett (O00 – O99)	b	–	–	–	–	–	–	–
Bestimmte Zustände, die ihren Ursprung in der Perinatalperiode haben (P00 – P96)	a	–	–	–	–	–	–	–
	b	2	2	–	–	–	–	–
Angeborene Fehlbildungen, Deformitäten und Chromosomenanomalien (Q00 – Q99)	a	21	10	–	4	4	1	2
	b	24	9	3	3	7	1	1
Symptome und abnorme klinische und Laborbefunde, die anderorts nicht klassifiziert sind (R00 – R99)	a	72	18	1	3	26	7	17
	b	161	15	3	59	52	10	22
Verletzungen, Vergiftungen und bestimmte andere Folgen äußerer Ursachen (S00 – T98)	a	291	19	4	14	95	51	108
	b	561	18	1	5	115	117	305
Funktionseinschränkungen (U00 – U99)	a	–	–	–	–	–	–	–
	b	–	–	–	–	–	–	–
Faktoren, die den Gesundheitszustand beeinflussen und zur Inanspruchnahme des Gesundheitswesens führen (Z00 – Z99)	a	869	46	–	20	451	209	143
	b	604	52	2	20	263	109	158
<b>Insgesamt</b>	<b>a</b>	<b>7 695</b>	<b>607</b>	<b>86</b>	<b>401</b>	<b>4 175</b>	<b>1 276</b>	<b>1 150</b>
	<b>b</b>	<b>9 387</b>	<b>516</b>	<b>151</b>	<b>926</b>	<b>4 618</b>	<b>1 407</b>	<b>1 769</b>

1) Internationale statistische Klassifikation der Krankheiten und verwandter Gesundheitsprobleme (ICD-10)



**Noch: 4. Entlassene oder verstorbene vollstationäre Patient(inn)en (einschl. Stundenfällen) 2018  
nach dem Wohnort sowie nach Altersgruppen, Geschlecht und Diagnosen**

**Noch: 4.2 Aus Vorsorge- oder Rehabilitationseinrichtungen**

Krankheitsart (Positionsnummer) <sup>1)</sup>	a = männlich b = weiblich	Entlassene oder verstorbene vollstationäre Patientinnen und Patienten						
		insgesamt	davon im Alter von ... bis unter ... Jahren					
			unter 15	15 – 25	25 – 40	40 – 65	65 – 75	75 und mehr
<b>Versorgungsgebiet 08</b>								
Bestimmte infektiöse und parasitäre Krankheiten (A00 – B99)	a	31	6	–	3	11	4	7
	b	19	3	–	2	7	3	4
Neubildungen (C00 – D48)	a	1 034	6	7	17	458	339	207
	b	1 182	5	5	29	650	278	215
Krankheiten des Blutes und der blutbildenden Organe sowie bestimmte Störungen mit Beteiligung des Immunsystems (D50 – D90)	a	17	11	–	–	5	–	1
	b	19	11	–	1	7	–	–
Endokrine, Ernährungs- und Stoffwechselkrankheiten (E00 – E90)	a	172	35	7	12	107	7	4
	b	129	23	9	29	59	7	2
Psychische und Verhaltensstörungen (F00 – F99)	a	1 216	104	28	185	875	18	6
	b	2 122	63	32	556	1 401	46	24
Krankheiten des Nervensystems (G00 – G99)	a	306	19	6	25	161	51	44
	b	292	11	6	47	157	30	41
Krankheiten des Auges und der Augenanhangsgebilde (H00 – H59)	a	6	1	1	–	4	–	–
	b	4	–	–	1	2	–	1
Krankheiten des Ohres und des Warzenfortsatzes (H60 – H95)	a	21	2	–	2	15	1	1
	b	32	2	–	5	20	2	3
Krankheiten des Kreislaufsystems (I00 – I99)	a	1 733	7	5	35	899	389	398
	b	900	5	4	12	315	225	339
Krankheiten des Atmungssystems (J00 – J99)	a	590	152	–	10	195	99	134
	b	431	134	2	19	183	61	32
Krankheiten des Verdauungssystems (K00 – K93)	a	100	3	1	9	73	10	4
	b	77	4	1	12	39	13	8
Krankheiten der Haut und der Unterhaut (L00 – L99)	a	90	35	3	9	38	1	4
	b	119	37	4	12	52	12	2
Krankheiten des Muskel-Skelett-Systems und des Bindegewebes (M00 – M99)	a	2 296	5	14	70	1 492	368	347
	b	3 096	12	15	111	1 678	620	660
Krankheiten des Urogenitalsystems (N00 – N99)	a	17	–	–	1	11	1	4
	b	33	4	–	6	20	1	2
Schwangerschaft, Geburt und Wochenbett (O00 – O99)	b	1	–	–	1	–	–	–
Bestimmte Zustände, die ihren Ursprung in der Perinatalperiode haben (P00 – P96)	a	–	–	–	–	–	–	–
	b	–	–	–	–	–	–	–
Angeborene Fehlbildungen, Deformitäten und Chromosomenanomalien (Q00 – Q99)	a	23	9	2	2	9	1	–
	b	19	5	–	4	9	1	–
Symptome und abnorme klinische und Laborbefunde, die anderorts nicht klassifiziert sind (R00 – R99)	a	116	19	1	7	24	17	48
	b	244	15	1	59	63	22	84
Verletzungen, Vergiftungen und bestimmte andere Folgen äußerer Ursachen (S00 – T98)	a	378	7	2	12	137	77	143
	b	548	2	1	10	150	108	277
Funktionseinschränkungen (U00 – U99)	a	1	–	–	–	–	–	1
	b	–	–	–	–	–	–	–
Faktoren, die den Gesundheitszustand beeinflussen und zur Inanspruchnahme des Gesundheitswesens führen (Z00 – Z99)	a	397	54	4	14	109	105	111
	b	425	57	5	25	96	106	136
<b>Insgesamt</b>	<b>a</b>	<b>8 544</b>	<b>475</b>	<b>81</b>	<b>413</b>	<b>4 623</b>	<b>1 488</b>	<b>1 464</b>
	<b>b</b>	<b>9 692</b>	<b>393</b>	<b>85</b>	<b>941</b>	<b>4 908</b>	<b>1 535</b>	<b>1 830</b>

1) Internationale statistische Klassifikation der Krankheiten und verwandter Gesundheitsprobleme (ICD-10)

**Noch: 4. Entlassene oder verstorbene vollstationäre Patient(inn)en (einschl. Stundenfällen) 2018  
nach dem Wohnort sowie nach Altersgruppen, Geschlecht und Diagnosen**

**Noch: 4.2 Aus Vorsorge- oder Rehabilitationseinrichtungen**

Krankheitsart (Positionsnummer) <sup>1)</sup> a = männlich b = weiblich	Entlassene oder verstorbene vollstationäre Patientinnen und Patienten							
	insgesamt	davon im Alter von ... bis unter ... Jahren						
		unter 15	15 – 25	25 – 40	40 – 65	65 – 75	75 und mehr	
<b>Versorgungsgebiet 09</b>								
Bestimmte infektiöse und parasitäre Krankheiten (A00 – B99)	a	63	4	1	3	25	10	20
	b	62	7	–	–	22	10	23
Neubildungen (C00 – D48)	a	1 641	7	9	34	771	506	314
	b	2 007	2	8	76	1 141	401	379
Krankheiten des Blutes und der blutbildenden Organe sowie bestimmte Störungen mit Beteiligung des Immunsystems (D50 – D90)	a	54	29	–	2	19	1	3
	b	45	19	–	5	12	2	7
Endokrine, Ernährungs- und Stoffwechselkrankheiten (E00 – E90)	a	305	62	20	22	182	11	8
	b	297	79	24	44	129	12	9
Psychische und Verhaltensstörungen (F00 – F99)	a	2 121	288	53	309	1 400	46	25
	b	3 564	147	62	1 006	2 239	69	41
Krankheiten des Nervensystems (G00 – G99)	a	502	27	9	40	280	80	66
	b	599	20	13	103	310	81	72
Krankheiten des Auges und der Augenanhangsgebilde (H00 – H59)	a	8	1	1	–	5	–	1
	b	11	2	–	–	5	1	3
Krankheiten des Ohres und des Warzenfortsatzes (H60 – H95)	a	52	1	–	2	45	4	–
	b	52	2	–	–	44	2	4
Krankheiten des Kreislaufsystems (I00 – I99)	a	2 960	11	7	55	1 445	633	809
	b	1 751	6	5	39	551	360	790
Krankheiten des Atmungssystems (J00 – J99)	a	958	325	4	19	364	139	107
	b	814	236	11	48	339	98	82
Krankheiten des Verdauungssystems (K00 – K93)	a	200	4	3	21	113	27	32
	b	269	9	6	19	123	32	80
Krankheiten der Haut und der Unterhaut (L00 – L99)	a	230	78	5	16	108	10	13
	b	253	81	14	27	109	10	12
Krankheiten des Muskel-Skelett-Systems und des Bindegewebes (M00 – M99)	a	4 730	7	23	221	2 954	744	781
	b	6 281	30	49	282	3 344	1 134	1 442
Krankheiten des Urogenitalsystems (N00 – N99)	a	47	–	–	3	20	5	19
	b	70	2	1	24	24	1	18
Schwangerschaft, Geburt und Wochenbett (O00 – O99)	a	–	–	–	–	–	–	–
	b	1	–	–	–	1	–	–
Bestimmte Zustände, die ihren Ursprung in der Perinatalperiode haben (P00 – P96)	a	–	–	–	–	–	–	–
	b	1	–	–	–	1	–	–
Angeborene Fehlbildungen, Deformitäten und Chromosomenanomalien (Q00 – Q99)	a	41	13	8	4	14	–	2
	b	56	16	4	12	21	3	–
Symptome und abnorme klinische und Laborbefunde, die anderorts nicht klassifiziert sind (R00 – R99)	a	244	36	2	11	48	34	113
	b	573	27	2	152	132	44	216
Verletzungen, Vergiftungen und bestimmte andere Folgen äußerer Ursachen (S00 – T98)	a	916	18	24	53	331	157	333
	b	1 558	7	11	22	324	250	944
Funktionseinschränkungen (U00 – U99)	a	–	–	–	–	–	–	–
	b	1	–	–	–	–	–	1
Faktoren, die den Gesundheitszustand beeinflussen und zur Inanspruchnahme des Gesundheitswesens führen (Z00 – Z99)	a	670	140	3	21	237	138	131
	b	730	165	3	58	225	115	164
<b>Insgesamt</b>	<b>a</b>	<b>15 742</b>	<b>1 051</b>	<b>172</b>	<b>836</b>	<b>8 361</b>	<b>2 545</b>	<b>2 777</b>
	<b>b</b>	<b>18 995</b>	<b>857</b>	<b>213</b>	<b>1 917</b>	<b>9 096</b>	<b>2 625</b>	<b>4 287</b>

1) Internationale statistische Klassifikation der Krankheiten und verwandter Gesundheitsprobleme (ICD-10)

**Noch: 4. Entlassene oder verstorbene vollstationäre Patient(inn)en (einschl. Stundenfällen) 2018  
nach dem Wohnort sowie nach Altersgruppen, Geschlecht und Diagnosen**

Noch: 4.2 Aus Vorsorge- oder Rehabilitationseinrichtungen

Krankheitsart (Positionsnummer) <sup>1)</sup>	a = männlich b = weiblich	Entlassene oder verstorbene vollstationäre Patientinnen und Patienten						
		insgesamt	davon im Alter von ... bis unter ... Jahren					
			unter 15	15 – 25	25 – 40	40 – 65	65 – 75	75 und mehr
<b>Versorgungsgebiet 10</b>								
Bestimmte infektiöse und parasitäre Krankheiten (A00 – B99)	a	39	4	1	4	16	5	9
	b	43	7	1	6	16	4	9
Neubildungen (C00 – D48)	a	1 617	2	9	50	757	503	296
	b	2 030	1	5	84	1 119	421	400
Krankheiten des Blutes und der blutbildenden Organe sowie bestimmte Störungen mit Beteiligung des Immunsystems (D50 – D90)	a	44	21	–	3	17	2	1
	b	42	22	1	4	12	1	2
Endokrine, Ernährungs- und Stoffwechselkrankheiten (E00 – E90)	a	374	97	18	25	204	23	7
	b	333	82	29	63	135	15	9
Psychische und Verhaltensstörungen (F00 – F99)	a	2 370	241	65	437	1 571	32	24
	b	4 655	161	65	1 383	2 894	103	49
Krankheiten des Nervensystems (G00 – G99)	a	587	24	20	49	314	84	96
	b	638	24	17	123	322	76	76
Krankheiten des Auges und der Augenanhangsgebilde (H00 – H59)	a	10	1	2	–	5	1	1
	b	7	–	–	1	5	1	–
Krankheiten des Ohres und des Warzenfortsatzes (H60 – H95)	a	68	1	–	6	55	3	3
	b	70	1	–	5	53	10	1
Krankheiten des Kreislaufsystems (I00 – I99)	a	3 201	4	9	62	1 595	636	895
	b	1 917	9	6	43	601	345	913
Krankheiten des Atmungssystems (J00 – J99)	a	760	313	4	16	291	96	40
	b	730	202	10	51	323	93	51
Krankheiten des Verdauungssystems (K00 – K93)	a	141	7	2	19	90	15	8
	b	175	12	8	30	81	21	23
Krankheiten der Haut und der Unterhaut (L00 – L99)	a	216	103	5	6	84	11	7
	b	233	89	6	20	100	10	8
Krankheiten des Muskel-Skelett-Systems und des Bindegewebes (M00 – M99)	a	4 948	9	34	243	3 134	734	794
	b	6 744	29	46	290	3 599	1 173	1 607
Krankheiten des Urogenitalsystems (N00 – N99)	a	32	–	–	2	22	4	4
	b	42	1	1	14	19	5	2
Schwangerschaft, Geburt und Wochenbett (O00 – O99)	b	1	–	–	–	1	–	–
Bestimmte Zustände, die ihren Ursprung in der Perinatalperiode haben (P00 – P96)	a	1	–	–	–	1	–	–
	b	–	–	–	–	–	–	–
Angeborene Fehlbildungen, Deformitäten und Chromosomenanomalien (Q00 – Q99)	a	41	13	6	4	18	–	–
	b	33	9	5	5	12	2	–
Symptome und abnorme klinische und Laborbefunde, die anderorts nicht klassifiziert sind (R00 – R99)	a	170	28	5	13	52	17	55
	b	440	44	2	145	147	24	78
Verletzungen, Vergiftungen und bestimmte andere Folgen äußerer Ursachen (S00 – T98)	a	876	14	26	59	336	172	269
	b	1 182	5	12	32	287	229	617
Funktionseinschränkungen (U00 – U99)	a	5	–	–	–	–	1	4
	b	3	–	–	–	–	–	3
Faktoren, die den Gesundheitszustand beeinflussen und zur Inanspruchnahme des Gesundheitswesens führen (Z00 – Z99)	a	655	133	7	23	213	136	143
	b	709	144	3	45	189	113	215
<b>Insgesamt</b>	<b>a</b>	<b>16 155</b>	<b>1 015</b>	<b>213</b>	<b>1 021</b>	<b>8 775</b>	<b>2 475</b>	<b>2 656</b>
	<b>b</b>	<b>20 027</b>	<b>842</b>	<b>217</b>	<b>2 344</b>	<b>9 915</b>	<b>2 646</b>	<b>4 063</b>

1) Internationale statistische Klassifikation der Krankheiten und verwandter Gesundheitsprobleme (ICD-10)

Noch: 4. Entlassene oder verstorbene vollstationäre Patient(inn)en (einschl. Stundenfällen) 2018  
nach dem Wohnort sowie nach Altersgruppen, Geschlecht und Diagnosen

Noch: 4.2 Aus Vorsorge- oder Rehabilitationseinrichtungen

Krankheitsart (Positionsnummer) <sup>1)</sup> a = männlich b = weiblich	Entlassene oder verstorbene vollstationäre Patientinnen und Patienten							
	insgesamt	davon im Alter von ... bis unter ... Jahren						
		unter 15	15 – 25	25 – 40	40 – 65	65 – 75	75 und mehr	
<b>Versorgungsgebiet 11</b>								
Bestimmte infektiöse und parasitäre Krankheiten (A00 – B99)	a	8	–	–	–	3	1	4
	b	19	–	–	3	2	3	11
Neubildungen (C00 – D48)	a	463	1	–	16	203	152	91
	b	530	1	2	22	298	113	94
Krankheiten des Blutes und der blutbildenden Organe sowie bestimmte Störungen mit Beteiligung des Immunsystems (D50 – D90)	a	18	10	–	1	5	1	1
	b	16	10	1	1	4	–	–
Endokrine, Ernährungs- und Stoffwechselkrankheiten (E00 – E90)	a	109	36	6	6	56	2	3
	b	113	33	4	17	50	5	4
Psychische und Verhaltensstörungen (F00 – F99)	a	623	112	11	92	390	9	9
	b	1 148	59	15	360	686	19	9
Krankheiten des Nervensystems (G00 – G99)	a	237	11	11	22	109	48	36
	b	268	8	8	33	119	44	56
Krankheiten des Auges und der Augenanhangsgebilde (H00 – H59)	a	4	–	–	–	1	1	2
	b	5	1	–	–	4	–	–
Krankheiten des Ohres und des Warzenfortsatzes (H60 – H95)	a	22	1	–	2	15	2	2
	b	23	1	1	–	17	2	2
Krankheiten des Kreislaufsystems (I00 – I99)	a	1 017	1	–	14	494	238	270
	b	560	2	4	13	150	110	281
Krankheiten des Atmungssystems (J00 – J99)	a	326	145	2	5	113	36	25
	b	262	104	5	9	91	30	23
Krankheiten des Verdauungssystems (K00 – K93)	a	54	2	–	9	31	3	9
	b	70	1	–	7	32	11	19
Krankheiten der Haut und der Unterhaut (L00 – L99)	a	67	27	1	8	29	2	–
	b	86	44	6	4	29	2	1
Krankheiten des Muskel-Skelett-Systems und des Bindegewebes (M00 – M99)	a	1 566	9	9	79	1 064	232	173
	b	1 915	7	14	111	1 082	307	394
Krankheiten des Urogenitalsystems (N00 – N99)	a	12	1	–	1	6	2	2
	b	17	1	–	3	10	1	2
Schwangerschaft, Geburt und Wochenbett (O00 – O99)	b	–	–	–	–	–	–	–
Bestimmte Zustände, die ihren Ursprung in der Perinatalperiode haben (P00 – P96)	a	–	–	–	–	–	–	–
	b	–	–	–	–	–	–	–
Angeborene Fehlbildungen, Deformitäten und Chromosomenanomalien (Q00 – Q99)	a	11	3	1	1	5	1	–
	b	19	4	1	5	7	2	–
Symptome und abnorme klinische und Laborbefunde, die anderorts nicht klassifiziert sind (R00 – R99)	a	77	15	2	6	17	7	30
	b	171	13	1	49	32	9	67
Verletzungen, Vergiftungen und bestimmte andere Folgen äußerer Ursachen (S00 – T98)	a	273	8	7	27	99	46	86
	b	416	1	2	8	117	67	221
Funktionseinschränkungen (U00 – U99)	a	3	–	–	–	–	1	2
	b	5	–	–	–	1	1	3
Faktoren, die den Gesundheitszustand beeinflussen und zur Inanspruchnahme des Gesundheitswesens führen (Z00 – Z99)	a	168	49	2	6	45	37	29
	b	182	40	–	13	58	27	44
<b>Insgesamt</b>	a	<b>5 058</b>	<b>431</b>	<b>52</b>	<b>295</b>	<b>2 685</b>	<b>821</b>	<b>774</b>
	b	<b>5 825</b>	<b>330</b>	<b>64</b>	<b>658</b>	<b>2 789</b>	<b>753</b>	<b>1 231</b>

1) Internationale statistische Klassifikation der Krankheiten und verwandter Gesundheitsprobleme (ICD-10)

**Noch: 4. Entlassene oder verstorbene vollstationäre Patient(inn)en (einschl. Stundenfällen) 2018  
nach dem Wohnort sowie nach Altersgruppen, Geschlecht und Diagnosen**

Noch: 4.2 Aus Vorsorge- oder Rehabilitationseinrichtungen

Krankheitsart (Positionsnummer) <sup>1)</sup>	a = männlich b = weiblich	Entlassene oder verstorbene vollstationäre Patientinnen und Patienten						
		insgesamt	davon im Alter von ... bis unter ... Jahren					
			unter 15	15 – 25	25 – 40	40 – 65	65 – 75	75 und mehr
<b>Versorgungsgebiet 12</b>								
Bestimmte infektiöse und parasitäre Krankheiten (A00 – B99)	a	21	1	–	1	12	4	3
	b	17	1	–	3	9	1	3
Neubildungen (C00 – D48)	a	934	3	3	22	443	293	170
	b	1 058	1	3	36	568	247	203
Krankheiten des Blutes und der blutbildenden Organe sowie bestimmte Störungen mit Beteiligung des Immunsystems (D50 – D90)	a	22	12	–	1	9	–	–
	b	27	14	–	6	7	–	–
Endokrine, Ernährungs- und Stoffwechselkrankheiten (E00 – E90)	a	224	59	12	13	123	9	8
	b	178	50	18	35	62	7	6
Psychische und Verhaltensstörungen (F00 – F99)	a	1 210	145	32	213	791	18	11
	b	2 176	86	34	611	1 374	43	28
Krankheiten des Nervensystems (G00 – G99)	a	292	24	8	27	159	42	32
	b	292	14	4	53	160	31	30
Krankheiten des Auges und der Augenanhangsgebilde (H00 – H59)	a	5	–	–	–	2	1	2
	b	2	1	–	–	1	–	–
Krankheiten des Ohres und des Warzenfortsatzes (H60 – H95)	a	27	1	–	1	23	2	–
	b	29	1	–	4	21	2	1
Krankheiten des Kreislaufsystems (I00 – I99)	a	1 642	8	6	27	833	351	417
	b	826	9	3	11	287	183	333
Krankheiten des Atmungssystems (J00 – J99)	a	472	162	2	9	180	65	54
	b	407	124	7	27	184	52	13
Krankheiten des Verdauungssystems (K00 – K93)	a	80	3	1	6	54	11	5
	b	107	4	3	9	58	22	11
Krankheiten der Haut und der Unterhaut (L00 – L99)	a	100	47	2	9	34	5	3
	b	118	44	5	13	52	2	2
Krankheiten des Muskel-Skelett-Systems und des Bindegewebes (M00 – M99)	a	2 722	7	11	144	1 617	483	460
	b	3 531	17	24	168	1 872	688	762
Krankheiten des Urogenitalsystems (N00 – N99)	a	17	1	–	–	13	1	2
	b	19	1	–	3	12	1	2
Schwangerschaft, Geburt und Wochenbett (O00 – O99)	b	–	–	–	–	–	–	–
Bestimmte Zustände, die ihren Ursprung in der Perinatalperiode haben (P00 – P96)	a	2	2	–	–	–	–	–
	b	–	–	–	–	–	–	–
Angeborene Fehlbildungen, Deformitäten und Chromosomenanomalien (Q00 – Q99)	a	18	9	1	3	5	–	–
	b	26	5	5	5	10	–	1
Symptome und abnorme klinische und Laborbefunde, die anderorts nicht klassifiziert sind (R00 – R99)	a	76	15	1	7	22	9	22
	b	198	14	1	67	62	12	42
Verletzungen, Vergiftungen und bestimmte andere Folgen äußerer Ursachen (S00 – T98)	a	411	5	16	21	160	82	127
	b	525	9	5	14	134	117	246
Funktionseinschränkungen (U00 – U99)	a	2	–	–	–	1	1	–
	b	6	–	–	–	–	–	6
Faktoren, die den Gesundheitszustand beeinflussen und zur Inanspruchnahme des Gesundheitswesens führen (Z00 – Z99)	a	460	67	1	17	136	112	127
	b	523	78	1	35	102	124	183
<b>Insgesamt</b>	<b>a</b>	<b>8 737</b>	<b>571</b>	<b>96</b>	<b>521</b>	<b>4 617</b>	<b>1 489</b>	<b>1 443</b>
	<b>b</b>	<b>10 065</b>	<b>473</b>	<b>113</b>	<b>1 100</b>	<b>4 975</b>	<b>1 532</b>	<b>1 872</b>

1) Internationale statistische Klassifikation der Krankheiten und verwandter Gesundheitsprobleme (ICD-10)

Noch: 4. Entlassene oder verstorbene vollstationäre Patient(inn)en (einschl. Stundenfällen) 2018  
nach dem Wohnort sowie nach Altersgruppen, Geschlecht und Diagnosen

Noch: 4.2 Aus Vorsorge- oder Rehabilitationseinrichtungen

Krankheitsart (Positionsnummer) <sup>1)</sup> a = männlich b = weiblich	Entlassene oder verstorbene vollstationäre Patientinnen und Patienten							
	insgesamt	davon im Alter von ... bis unter ... Jahren						
		unter 15	15 – 25	25 – 40	40 – 65	65 – 75	75 und mehr	
<b>Versorgungsgebiet 13</b>								
Bestimmte infektiöse und parasitäre Krankheiten (A00 – B99)	a	33	4	–	1	19	2	7
	b	18	1	–	3	4	1	9
Neubildungen (C00 – D48)	a	1 058	5	5	22	472	334	220
	b	1 309	2	3	45	642	319	298
Krankheiten des Blutes und der blutbildenden Organe sowie bestimmte Störungen mit Beteiligung des Immunsystems (D50 – D90)	a	20	9	–	1	10	–	–
	b	20	10	–	3	5	–	2
Endokrine, Ernährungs- und Stoffwechselkrankheiten (E00 – E90)	a	186	38	15	10	108	9	6
	b	164	36	12	26	67	13	10
Psychische und Verhaltensstörungen (F00 – F99)	a	1 269	117	22	191	901	25	13
	b	2 276	52	30	630	1 486	50	28
Krankheiten des Nervensystems (G00 – G99)	a	354	21	11	28	177	65	52
	b	308	11	12	52	160	44	29
Krankheiten des Auges und der Augenanhangsgebilde (H00 – H59)	a	1	1	–	–	–	–	–
	b	4	1	–	–	1	1	1
Krankheiten des Ohres und des Warzenfortsatzes (H60 – H95)	a	17	1	–	–	15	–	1
	b	30	1	–	3	23	2	1
Krankheiten des Kreislaufsystems (I00 – I99)	a	1 824	13	8	30	931	385	457
	b	820	6	4	22	317	175	296
Krankheiten des Atmungssystems (J00 – J99)	a	532	132	1	11	227	78	83
	b	471	112	7	20	228	63	41
Krankheiten des Verdauungssystems (K00 – K93)	a	76	2	2	6	54	9	3
	b	112	2	3	9	60	19	19
Krankheiten der Haut und der Unterhaut (L00 – L99)	a	89	28	4	5	45	5	2
	b	114	37	1	10	51	9	6
Krankheiten des Muskel-Skelett-Systems und des Bindegewebes (M00 – M99)	a	2 304	4	13	79	1 335	418	455
	b	3 085	11	15	113	1 614	587	745
Krankheiten des Urogenitalsystems (N00 – N99)	a	15	–	–	1	11	1	2
	b	24	2	1	7	5	1	8
Schwangerschaft, Geburt und Wochenbett (O00 – O99)	b	1	–	–	1	–	–	–
Bestimmte Zustände, die ihren Ursprung in der Perinatalperiode haben (P00 – P96)	a	1	1	–	–	–	–	–
	b	1	–	–	–	–	–	1
Angeborene Fehlbildungen, Deformitäten und Chromosomenanomalien (Q00 – Q99)	a	17	7	1	4	4	1	–
	b	34	13	4	6	10	1	–
Symptome und abnorme klinische und Laborbefunde, die anderorts nicht klassifiziert sind (R00 – R99)	a	155	19	–	3	28	33	72
	b	333	16	2	82	71	20	142
Verletzungen, Vergiftungen und bestimmte andere Folgen äußerer Ursachen (S00 – T98)	a	446	11	6	25	156	80	168
	b	615	6	3	14	163	112	317
Funktionseinschränkungen (U00 – U99)	a	–	–	–	–	–	–	–
	b	7	–	–	–	1	1	5
Faktoren, die den Gesundheitszustand beeinflussen und zur Inanspruchnahme des Gesundheitswesens führen (Z00 – Z99)	a	391	56	1	9	103	104	118
	b	505	52	–	18	98	140	197
<b>Insgesamt</b>	<b>a</b>	<b>8 788</b>	<b>469</b>	<b>89</b>	<b>426</b>	<b>4 596</b>	<b>1 549</b>	<b>1 659</b>
	<b>b</b>	<b>10 251</b>	<b>371</b>	<b>97</b>	<b>1 064</b>	<b>5 006</b>	<b>1 558</b>	<b>2 155</b>

1) Internationale statistische Klassifikation der Krankheiten und verwandter Gesundheitsprobleme (ICD-10)

**Noch: 4. Entlassene oder verstorbene vollstationäre Patient(inn)en (einschl. Stundenfällen) 2018  
nach dem Wohnort sowie nach Altersgruppen, Geschlecht und Diagnosen**  
Noch: 4.2 Aus Vorsorge- oder Rehabilitationseinrichtungen

Krankheitsart (Positionsnummer) <sup>1)</sup> a = männlich b = weiblich	Entlassene oder verstorbene vollstationäre Patientinnen und Patienten							
	insgesamt	davon im Alter von ... bis unter ... Jahren						
		unter 15	15 – 25	25 – 40	40 – 65	65 – 75	75 und mehr	
<b>Versorgungsgebiet 14</b>								
Bestimmte infektiöse und parasitäre Krankheiten (A00 – B99)	a	23	3	–	–	16	1	3
	b	27	3	1	2	10	3	8
Neubildungen (C00 – D48)	a	992	3	12	21	459	296	201
	b	1 100	1	2	31	609	247	210
Krankheiten des Blutes und der blutbildenden Organe sowie bestimmte Störungen mit Beteiligung des Immunsystems (D50 – D90)	a	23	14	–	2	7	–	–
	b	36	22	–	5	8	–	1
Endokrine, Ernährungs- und Stoffwechselkrankheiten (E00 – E90)	a	166	50	6	13	84	8	5
	b	178	43	7	24	85	13	6
Psychische und Verhaltensstörungen (F00 – F99)	a	1 125	93	16	158	824	24	10
	b	2 313	65	26	654	1 496	52	20
Krankheiten des Nervensystems (G00 – G99)	a	338	24	8	25	158	62	61
	b	338	14	12	56	164	39	53
Krankheiten des Auges und der Augenanhangsgebilde (H00 – H59)	a	6	1	–	–	4	1	–
	b	1	–	–	–	–	–	1
Krankheiten des Ohres und des Warzenfortsatzes (H60 – H95)	a	34	1	–	1	29	2	1
	b	18	–	–	–	15	2	1
Krankheiten des Kreislaufsystems (I00 – I99)	a	1 975	6	4	40	977	415	533
	b	936	6	2	22	316	223	367
Krankheiten des Atmungssystems (J00 – J99)	a	467	175	3	9	192	45	43
	b	418	124	4	34	185	44	27
Krankheiten des Verdauungssystems (K00 – K93)	a	71	–	2	9	50	3	7
	b	82	6	1	11	46	5	13
Krankheiten der Haut und der Unterhaut (L00 – L99)	a	116	52	3	9	42	5	5
	b	123	36	6	11	62	6	2
Krankheiten des Muskel-Skelett-Systems und des Bindegewebes (M00 – M99)	a	2 405	10	15	99	1 409	387	485
	b	3 134	26	21	141	1 586	577	783
Krankheiten des Urogenitalsystems (N00 – N99)	a	10	–	–	–	7	1	2
	b	20	–	–	7	9	–	4
Schwangerschaft, Geburt und Wochenbett (O00 – O99)	a	–	–	–	–	–	–	–
	b	2	2	–	–	–	–	–
Bestimmte Zustände, die ihren Ursprung in der Perinatalperiode haben (P00 – P96)	a	–	–	–	–	–	–	–
	b	2	2	–	–	–	–	–
Angeborene Fehlbildungen, Deformitäten und Chromosomenanomalien (Q00 – Q99)	a	25	11	1	3	9	1	–
	b	27	4	3	4	15	1	–
Symptome und abnorme klinische und Laborbefunde, die anderorts nicht klassifiziert sind (R00 – R99)	a	92	17	1	1	27	7	39
	b	253	26	3	81	82	11	50
Verletzungen, Vergiftungen und bestimmte andere Folgen äußerer Ursachen (S00 – T98)	a	417	11	9	11	161	68	157
	b	647	1	2	12	167	121	344
Funktionseinschränkungen (U00 – U99)	a	2	–	–	–	2	–	–
	b	3	–	–	–	–	–	3
Faktoren, die den Gesundheitszustand beeinflussen und zur Inanspruchnahme des Gesundheitswesens führen (Z00 – Z99)	a	475	65	2	17	132	118	141
	b	603	70	3	28	112	156	234
<b>Insgesamt</b>	<b>a</b>	<b>8 762</b>	<b>536</b>	<b>82</b>	<b>418</b>	<b>4 589</b>	<b>1 444</b>	<b>1 693</b>
	<b>b</b>	<b>10 259</b>	<b>449</b>	<b>93</b>	<b>1 123</b>	<b>4 967</b>	<b>1 500</b>	<b>2 127</b>

1) Internationale statistische Klassifikation der Krankheiten und verwandter Gesundheitsprobleme (ICD-10)

Noch: 4. Entlassene oder verstorbene vollstationäre Patient(inn)en (einschl. Stundenfällen) 2018  
nach dem Wohnort sowie nach Altersgruppen, Geschlecht und Diagnosen

Noch: 4.2 Aus Vorsorge- oder Rehabilitationseinrichtungen

Krankheitsart (Positionsnummer) <sup>1)</sup> a = männlich b = weiblich	Entlassene oder verstorbene vollstationäre Patientinnen und Patienten							
	insgesamt	davon im Alter von ... bis unter ... Jahren						
		unter 15	15 – 25	25 – 40	40 – 65	65 – 75	75 und mehr	
<b>Versorgungsgebiet 15</b>								
Bestimmte infektiöse und parasitäre Krankheiten (A00 – B99)	a	13	1	–	2	5	3	2
	b	3	–	–	–	2	–	1
Neubildungen (C00 – D48)	a	243	2	2	4	136	73	26
	b	306	–	1	13	180	53	59
Krankheiten des Blutes und der blutbildenden Organe sowie bestimmte Störungen mit Beteiligung des Immunsystems (D50 – D90)	a	8	6	–	–	2	–	–
	b	7	4	–	1	2	–	–
Endokrine, Ernährungs- und Stoffwechselkrankheiten (E00 – E90)	a	63	15	8	3	36	1	–
	b	48	11	1	7	26	3	–
Psychische und Verhaltensstörungen (F00 – F99)	a	404	53	17	54	272	3	5
	b	609	19	14	189	371	7	9
Krankheiten des Nervensystems (G00 – G99)	a	89	5	3	12	45	13	11
	b	100	7	2	12	58	11	10
Krankheiten des Auges und der Augenanhangsgebilde (H00 – H59)	a	1	–	–	–	1	–	–
	b	–	–	–	–	–	–	–
Krankheiten des Ohres und des Warzenfortsatzes (H60 – H95)	a	18	1	–	1	15	1	–
	b	14	–	–	1	11	1	1
Krankheiten des Kreislaufsystems (I00 – I99)	a	550	2	–	11	306	105	126
	b	231	2	1	5	90	57	76
Krankheiten des Atmungssystems (J00 – J99)	a	166	66	–	3	67	13	17
	b	139	47	3	7	50	20	12
Krankheiten des Verdauungssystems (K00 – K93)	a	24	1	–	5	16	1	1
	b	37	1	–	5	26	3	2
Krankheiten der Haut und der Unterhaut (L00 – L99)	a	45	23	2	3	17	–	–
	b	50	15	3	2	25	4	1
Krankheiten des Muskel-Skelett-Systems und des Bindegewebes (M00 – M99)	a	1 120	2	7	37	714	194	166
	b	1 169	6	8	54	683	202	216
Krankheiten des Urogenitalsystems (N00 – N99)	a	7	–	–	1	6	–	–
	b	9	–	1	4	2	–	2
Schwangerschaft, Geburt und Wochenbett (O00 – O99)	b	–	–	–	–	–	–	–
Bestimmte Zustände, die ihren Ursprung in der Perinatalperiode haben (P00 – P96)	a	–	–	–	–	–	–	–
	b	–	–	–	–	–	–	–
Angeborene Fehlbildungen, Deformitäten und Chromosomenanomalien (Q00 – Q99)	a	11	3	–	4	4	–	–
	b	12	3	–	1	5	2	1
Symptome und abnorme klinische und Laborbefunde, die anderorts nicht klassifiziert sind (R00 – R99)	a	27	9	–	–	6	4	8
	b	83	13	–	23	33	–	14
Verletzungen, Vergiftungen und bestimmte andere Folgen äußerer Ursachen (S00 – T98)	a	154	3	3	7	70	28	43
	b	171	3	2	5	54	38	69
Funktionseinschränkungen (U00 – U99)	a	1	–	–	–	1	–	–
	b	5	–	–	–	–	2	3
Faktoren, die den Gesundheitszustand beeinflussen und zur Inanspruchnahme des Gesundheitswesens führen (Z00 – Z99)	a	162	31	3	4	43	43	38
	b	139	25	1	2	35	33	43
<b>Insgesamt</b>	<b>a</b>	<b>3 106</b>	<b>223</b>	<b>45</b>	<b>151</b>	<b>1 762</b>	<b>482</b>	<b>443</b>
	<b>b</b>	<b>3 132</b>	<b>156</b>	<b>37</b>	<b>331</b>	<b>1 653</b>	<b>436</b>	<b>519</b>

1) Internationale statistische Klassifikation der Krankheiten und verwandter Gesundheitsprobleme (ICD-10)



**Noch: 4. Entlassene oder verstorbene vollstationäre Patient(inn)en (einschl. Stundenfällen) 2018  
nach dem Wohnort sowie nach Altersgruppen, Geschlecht und Diagnosen**

Noch: 4.2 Aus Vorsorge- oder Rehabilitationseinrichtungen

Krankheitsart (Positionsnummer) <sup>1)</sup>	a = männlich b = weiblich	Entlassene oder verstorbene vollstationäre Patientinnen und Patienten						
		insgesamt	davon im Alter von ... bis unter ... Jahren					
			unter 15	15 – 25	25 – 40	40 – 65	65 – 75	75 und mehr
<b>Versorgungsgebiet 16</b>								
Bestimmte infektiöse und parasitäre Krankheiten (A00 – B99)	a	10	2	1	1	2	3	1
	b	8	2	–	1	1	–	4
Neubildungen (C00 – D48)	a	392	1	2	11	200	125	53
	b	392	1	–	18	217	82	74
Krankheiten des Blutes und der blutbildenden Organe sowie bestimmte Störungen mit Beteiligung des Immunsystems (D50 – D90)	a	17	5	–	2	6	2	2
	b	15	10	–	–	4	1	–
Endokrine, Ernährungs- und Stoffwechselkrankheiten (E00 – E90)	a	97	20	5	12	57	3	–
	b	86	25	6	17	33	3	2
Psychische und Verhaltensstörungen (F00 – F99)	a	588	68	22	93	391	11	3
	b	901	36	11	285	539	24	6
Krankheiten des Nervensystems (G00 – G99)	a	147	8	2	13	71	24	29
	b	150	6	3	18	85	22	16
Krankheiten des Auges und der Augenanhangsgebilde (H00 – H59)	a	3	2	–	–	1	–	–
	b	–	–	–	–	–	–	–
Krankheiten des Ohres und des Warzenfortsatzes (H60 – H95)	a	21	1	–	–	19	–	1
	b	27	2	1	–	22	1	1
Krankheiten des Kreislaufsystems (I00 – I99)	a	748	3	2	14	394	174	161
	b	422	–	1	6	139	100	176
Krankheiten des Atmungssystems (J00 – J99)	a	252	72	–	1	141	25	13
	b	224	56	2	16	108	25	17
Krankheiten des Verdauungssystems (K00 – K93)	a	36	2	2	1	30	1	–
	b	35	1	–	7	18	7	2
Krankheiten der Haut und der Unterhaut (L00 – L99)	a	46	22	1	2	18	3	–
	b	55	12	–	4	32	5	2
Krankheiten des Muskel-Skelett-Systems und des Bindegewebes (M00 – M99)	a	1 393	2	6	74	879	235	197
	b	1 640	7	10	82	859	327	355
Krankheiten des Urogenitalsystems (N00 – N99)	a	2	–	–	–	2	–	–
	b	16	–	–	12	4	–	–
Schwangerschaft, Geburt und Wochenbett (O00 – O99)	a	–	–	–	–	–	–	–
	b	–	–	–	–	–	–	–
Bestimmte Zustände, die ihren Ursprung in der Perinatalperiode haben (P00 – P96)	a	–	–	–	–	–	–	–
	b	–	–	–	–	–	–	–
Angeborene Fehlbildungen, Deformitäten und Chromosomenanomalien (Q00 – Q99)	a	11	6	–	1	4	–	–
	b	23	6	4	1	9	2	1
Symptome und abnorme klinische und Laborbefunde, die anderorts nicht klassifiziert sind (R00 – R99)	a	34	11	2	–	13	2	6
	b	84	5	–	39	27	2	11
Verletzungen, Vergiftungen und bestimmte andere Folgen äußerer Ursachen (S00 – T98)	a	224	5	6	16	83	39	75
	b	298	–	5	2	82	58	151
Funktionseinschränkungen (U00 – U99)	a	1	–	–	–	1	–	–
	b	1	–	–	–	–	–	1
Faktoren, die den Gesundheitszustand beeinflussen und zur Inanspruchnahme des Gesundheitswesens führen (Z00 – Z99)	a	186	22	–	7	64	38	55
	b	217	24	3	21	50	61	58
<b>Insgesamt</b>	<b>a</b>	<b>4 208</b>	<b>252</b>	<b>51</b>	<b>248</b>	<b>2 376</b>	<b>685</b>	<b>596</b>
	<b>b</b>	<b>4 594</b>	<b>193</b>	<b>46</b>	<b>529</b>	<b>2 229</b>	<b>720</b>	<b>877</b>

1) Internationale statistische Klassifikation der Krankheiten und verwandter Gesundheitsprobleme (ICD-10)