

Jahresübersicht

über die steuerungsrelevanten Beteiligungsunternehmen der Stadt Duisburg

- Berichtsjahr 2019 -

Erstellt auf der Grundlage der
Prüfungs- und Geschäftsberichte 2019*

Herausgegeben von:

Stadt Duisburg
Der Oberbürgermeister
Stabsstelle Beteiligungen
Alter Markt 23
47051 Duisburg

Telefon: (0203) 283-2311
Telefax: (0203) 283-3423

E-Mail: stadtkaemmerei@stadt-duisburg.de
Internet: www.duisburg.de

* Stichtag des Berichtes ist der 31.12.2019 (einschließlich der Darstellung der Besetzung der Organe).

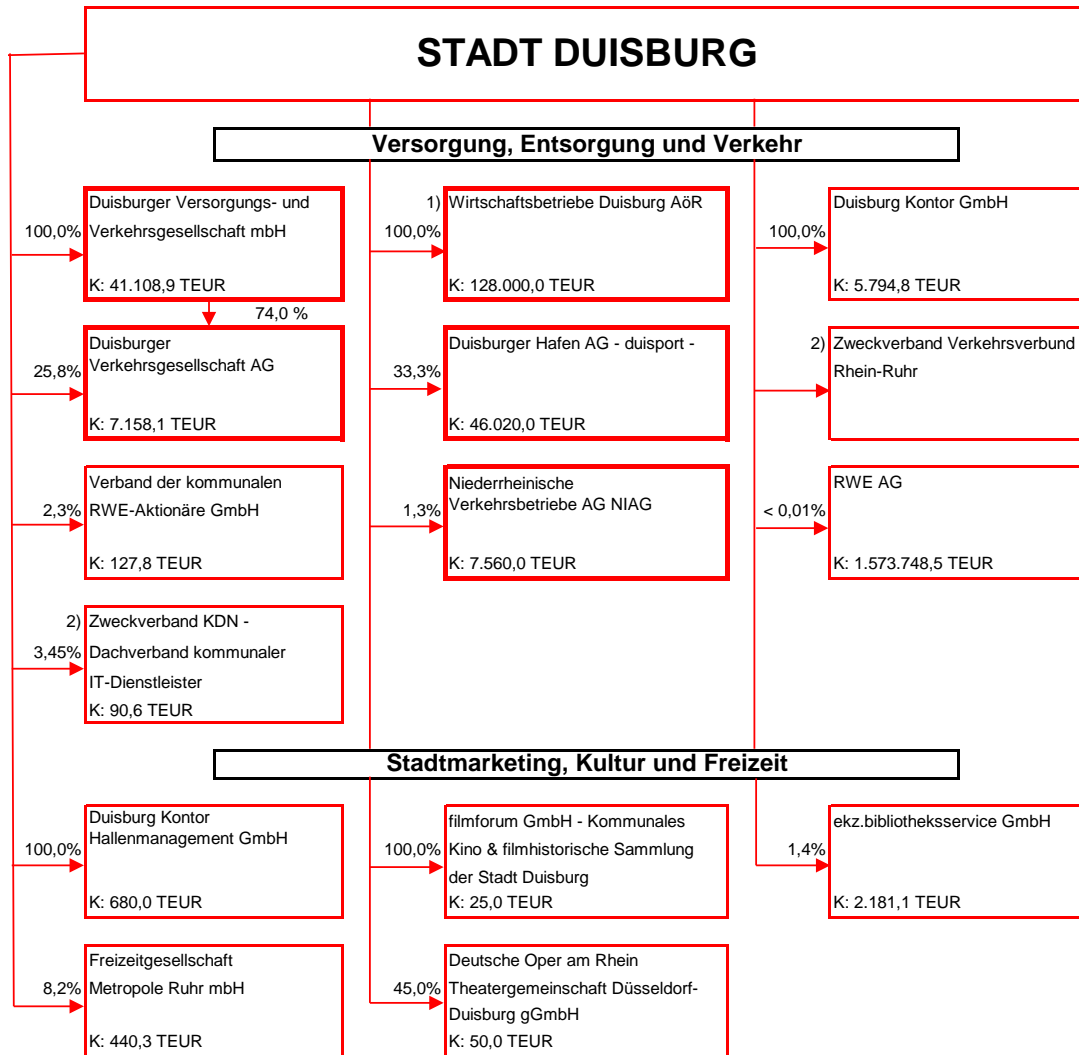
Inhaltsverzeichnis

Beteiligungen der Stadt Duisburg	1
Steuerungsrelevante Beteiligungen	26
Versorgung, Entsorgung und Verkehr	26
Duisburger Versorgungs- und Verkehrsgesellschaft mbH.....	27
Duisburger Versorgungs- und Verkehrsgesellschaft mbH – Konzern.....	33
Stadtwerke Duisburg AG.....	39
Duisburger Verkehrsgesellschaft AG.....	45
Duisburg Kontor GmbH.....	50
Duisburger Hafen AG.....	54
Wirtschaftsbetriebe Duisburg - Anstalt des öffentlichen Rechts.....	62
GMVA Gemeinschafts-Müll-Verbrennungsanlage Niederrhein GmbH.....	67
Kreislaufwirtschaft Duisburg GmbH.....	71
SBD Servicebetriebe Duisburg GmbH.....	74
Stadtmarketing, Kultur und Freizeit	77
Duisburg Kontor Hallenmanagement GmbH.....	78
filmforum GmbH	82
Zoo Duisburg gGmbH.....	86
Deutsche Oper am Rhein Theatergemeinschaft Düsseldorf-Duisburg gGmbH.....	91
Stiftung Wilhelm Lehmbruck Museum.....	96
Stadtentwicklung und Wirtschaftsförderung	100
Gesellschaft für Wirtschaftsförderung Duisburg mbH.....	101
DIG Duisburger Infrastrukturgesellschaft mbH.....	105
Immobilien	109
GEBAG Duisburger Baugesellschaft mbH.....	110
DBV GmbH & Co. Immobilien KG.....	114
Immobilien-Management Duisburg	118
MSV Duisburg Stadionprojekt GmbH & Co. KG.....	123
Gesundheit, Sport, Arbeit und Soziales	126
Gemeinnützige Gesellschaft für Beschäftigungsförderung mbH.....	127
Duisburger Werkstatt für Menschen mit Behinderung gGmbH.....	131
DuisburgSport.....	135
Finanzen	139
Sparkassenzweckverband der Städte Duisburg und Kamp-Lintfort.....	140
Sparkasse Duisburg.....	142
Service, Einkauf	147
octeo MULTISERVICES GmbH.....	148
DEG Duisburger Einkaufsgesellschaft mbH.....	154
Anhang	157
Bezüge der Geschäftsleitungen.....	158

Beteiligungen der Stadt Duisburg

- Grafiken
- Anteilsverzeichnis i.S.v. § 45 Abs. 2 Nr. 10 KomHVO NRW
(= städtische Beteiligungen und Beteiligungen im Besitz städtischer Mehrheitsbeteiligungen)
- umfassende Darstellung der verselbständigten Aufgabenbereiche i.S.v. §§ 52 Abs. 1 S. 6, 53 KomHVO NRW

Die unmittelbaren Beteiligungen der



Erläuterungen:

K: Gezeichnetes Kapital

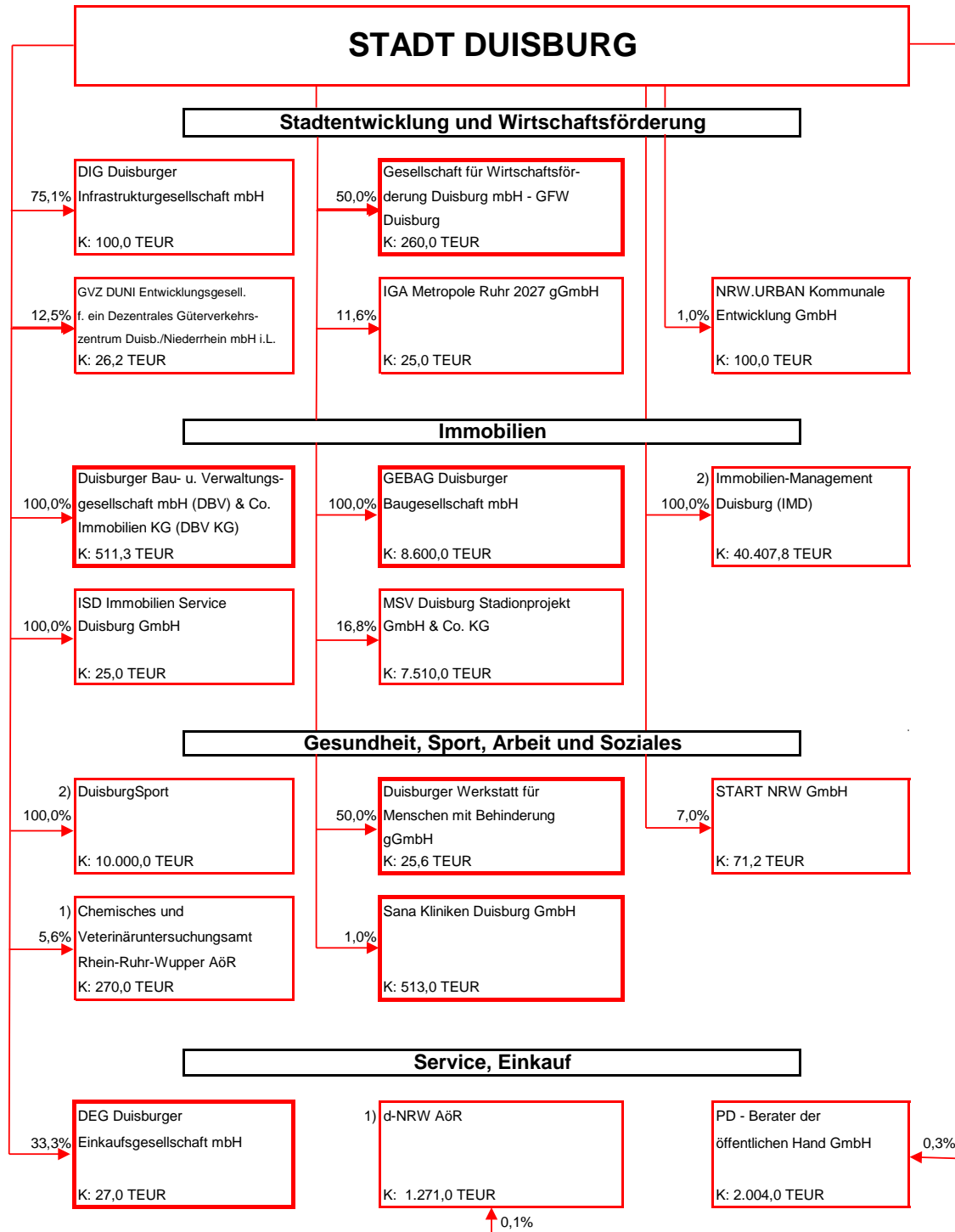
1) Anstalt des öffentlichen Rechts

2) Zweckverband gem. Gesetz über kommunale Gemeinschaftsarbeit (GKG NRW)

Stand : 31.12.2019

Fette Umrandung -> siehe auch mittelbare Beteiligung

Die unmittelbaren Beteiligungen der



Erläuterungen:

K: Gezeichnetes Kapital

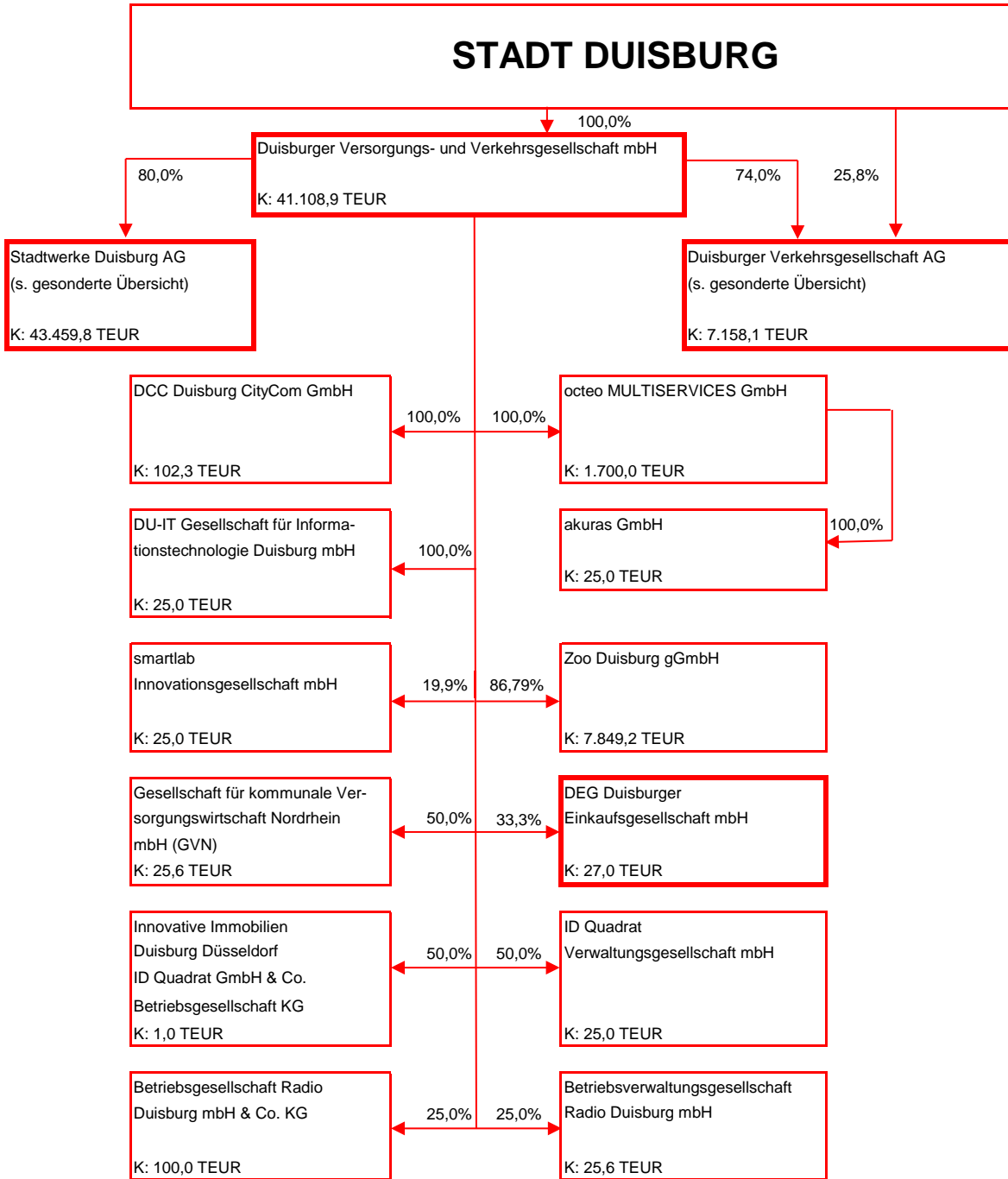
1) Anstalt des öffentlichen Rechts

2) eigenbetriebsähnliche Einrichtung ohne eigene Rechtspersönlichkeit

Fette Umrandung -> siehe auch mittelbare Beteiligung

Stand : 31.12.2019

Die wichtigsten mittelbaren Beteiligungen der



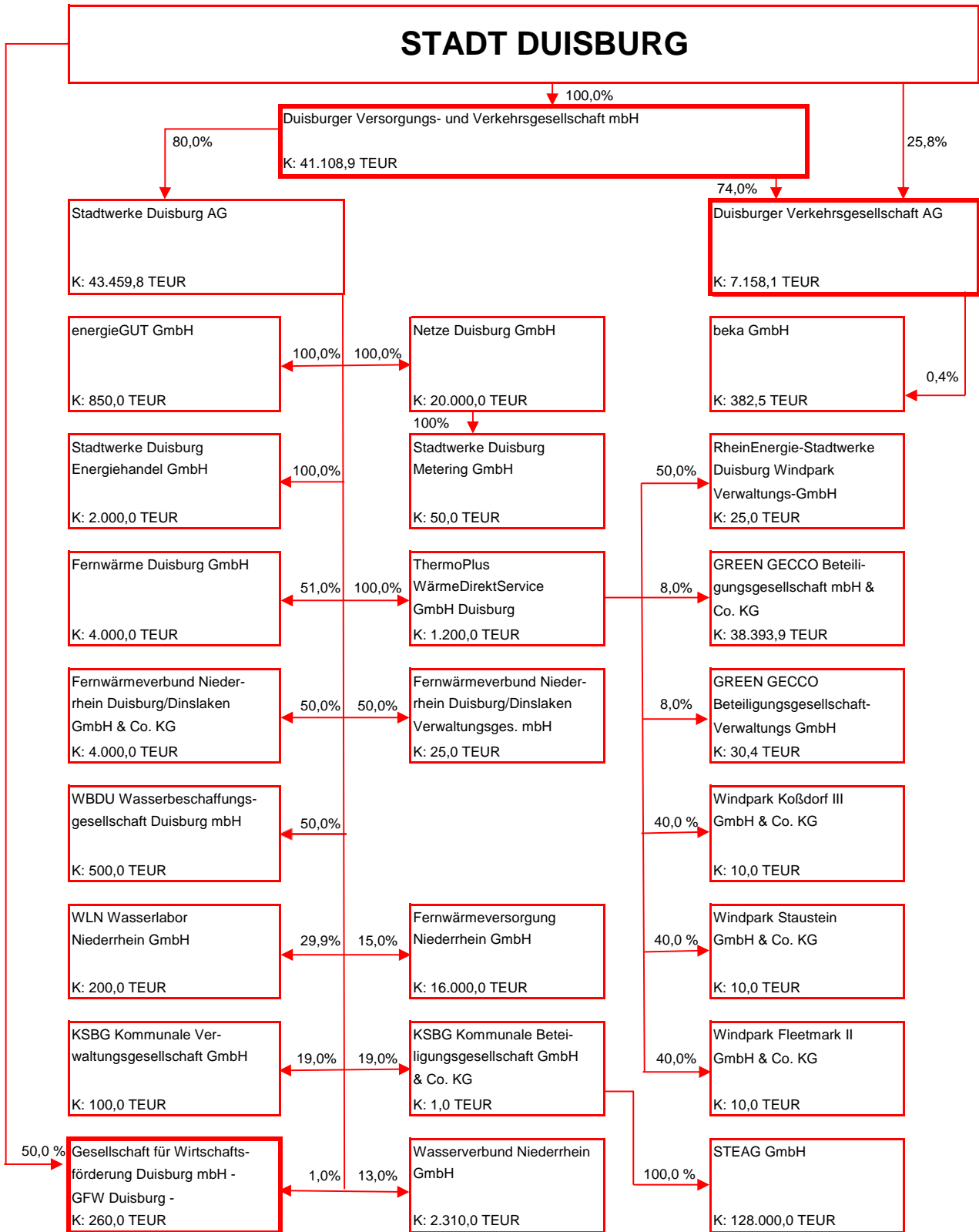
Erläuterungen:

K: Gezeichnetes Kapital

Stand: 31.12.2019

Fette Umrandung -> siehe auch unmittelbare Beteiligung

Die wichtigsten mittelbaren Beteiligungen der



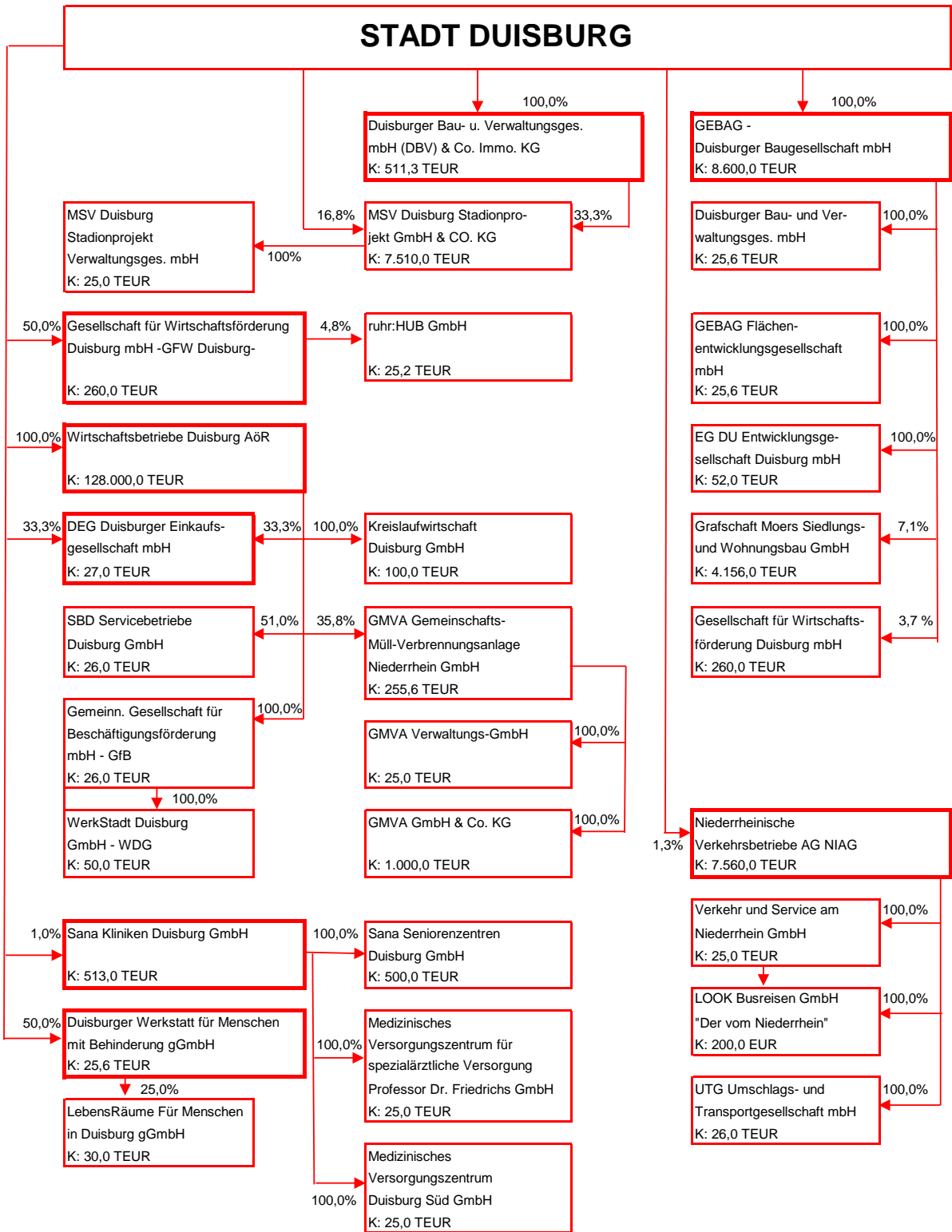
Erläuterungen:

K: Gezeichnetes Kapital

Stand: 31.12.2019

Fette Umrandung -> siehe auch unmittelbare Beteiligung

Die wichtigsten mittelbaren Beteiligungen der



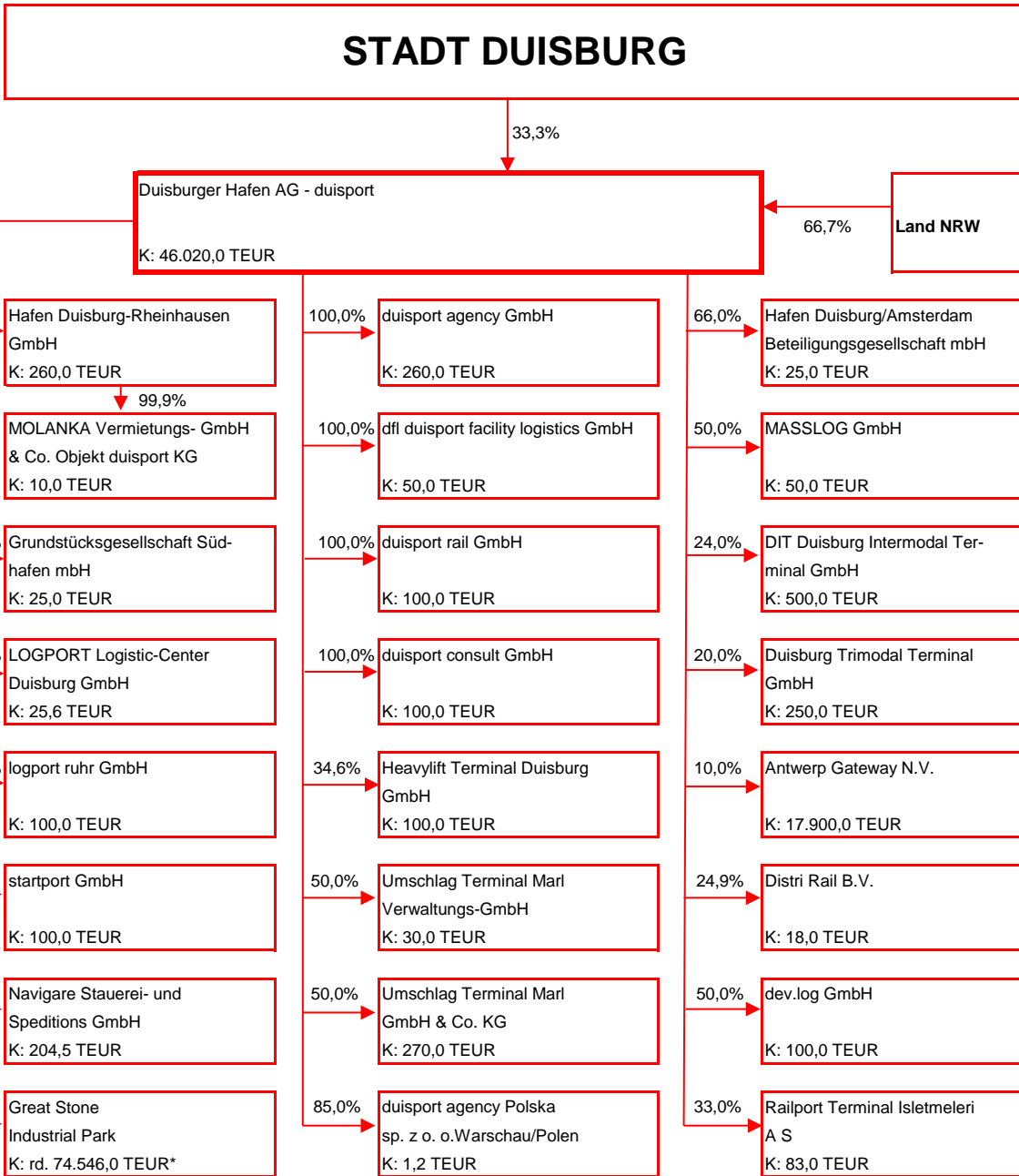
Erläuterungen:

K: Gezeichnetes Kapital

Stand: 31.12.2019

Fette Umrandung -> siehe auch unmittelbare Beteiligung

Die wichtigsten mittelbaren Beteiligungen der



Erläuterungen:

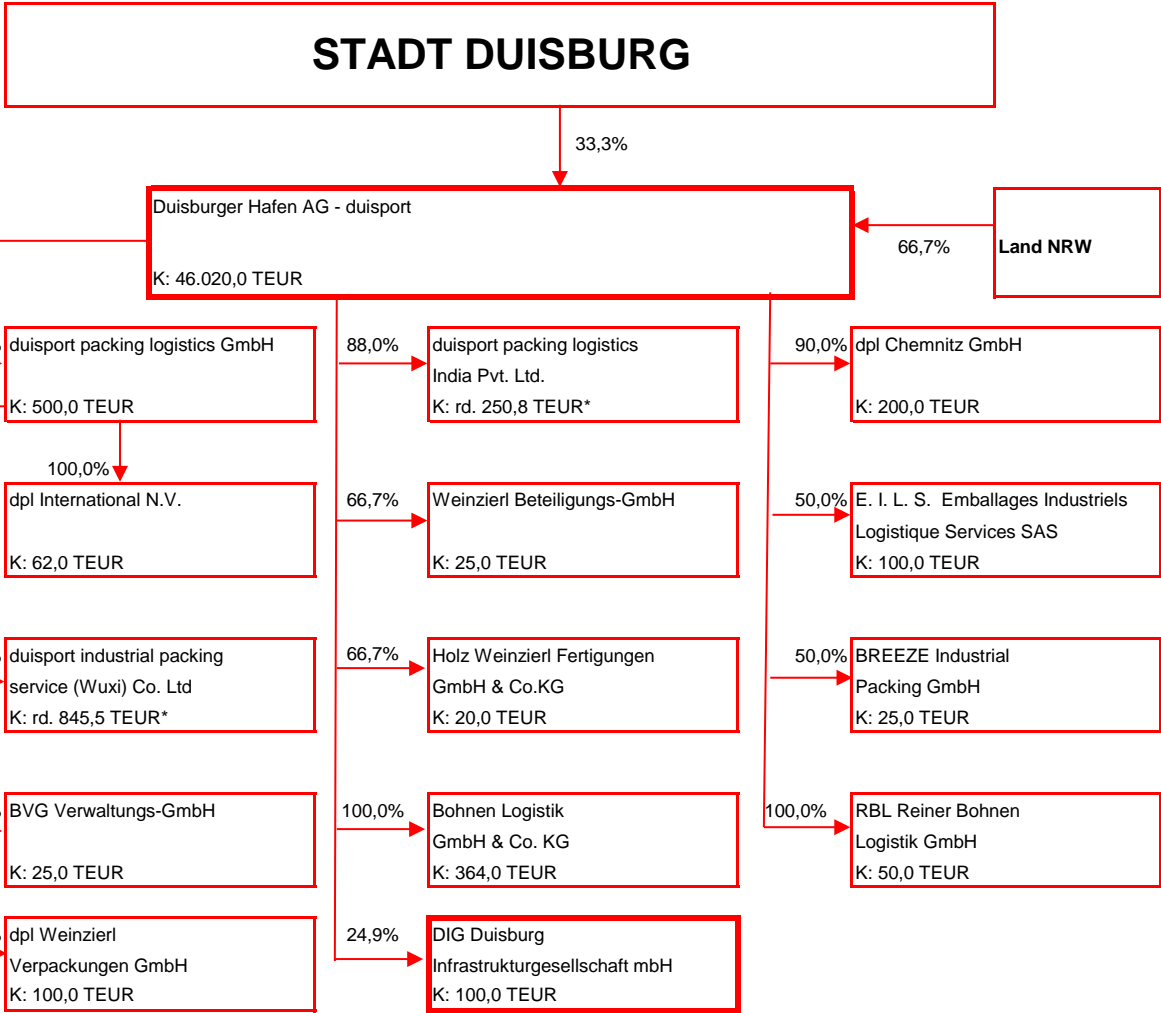
K: Gezeichnetes Kapital

* stichtagsbezogene Währungsumrechnung

Stand: 31.12.2019

Fette Umrandung -> siehe auch unmittelbare Beteiligung

Die wichtigsten mittelbaren Beteiligungen der



Erläuterungen:

K: Gezeichnetes Kapital

* stichtagsbezogene Währungsumrechnung

Stand: 31.12.2019

Fette Umrandung -> siehe auch unmittelbare Beteiligung

Angaben gemäß § 45 Abs. 2 Nr. 10 KomHVO NRW

Name und Sitz	Anteil am Kapital	Eigenkapital	Jahresergebnis
	31.12.2019	31.12.2019	2019
	%	TEUR	TEUR
Duisburger Versorgungs- und Verkehrsgesellschaft mbH (DVV), Duisburg	100	271.124	-15.474
Duisburger Verkehrsgesellschaft Aktiengesellschaft, Duisburg (Stadt 25,80 %, über DVV 74,00 %)	99,80	75.465	0 ¹⁾
mittelbar über DVV			
Stadtwerke Duisburg Aktiengesellschaft (SWDU), Duisburg	80,00	203.386	1.750 ¹⁾
mittelbar über SWDU			
energieGUT GmbH, Duisburg	100	-2.952	1.632 ²⁾
Netze Duisburg GmbH (Netze DU), Duisburg	100	159.528	0 ¹⁾
Stadtwerke Duisburg Metering GmbH, Duisburg (über Netze DU)	100	2.801	0 ¹⁾
Stadtwerke Duisburg Energiehandel GmbH, Duisburg	100	3.820	0 ¹⁾
ThermoPlus WärmeDirektService GmbH Duisburg, (Thermo Plus), Duisburg	100	8.304	0 ¹⁾
RheinEnergie-Stadtwerke Duisburg Windpark Verwaltungs-GmbH, Duisburg (über ThermoPlus)	50,00	26	1
Fernwärme Duisburg GmbH, Duisburg	51,00	32.045	250 ¹⁾
Fernwärmeverbund Niederrhein Duisburg/Dinslaken GmbH & Co. KG, Dinslaken	50,00	5.585	1.138
Fernwärmeverbund Niederrhein Duisburg/Dinslaken Verwaltungsgesellschaft mbH, Dinslaken	50,00	64	2
WBDU Wasserbeschaffungsgesellschaft Duisburg mbH, Duisburg	50,00	565	65
WLN Wasserlabor Niederrhein GmbH, Mönchengladbach	29,90	523	23
octeo MULTISERVICES GmbH (octeo), Duisburg	100	9.100	1.173 ¹⁾
akuras GmbH, Duisburg (über octeo)	100	504	391
DCC Duisburg CityCom GmbH, Duisburg	100	7.617	3.081 ¹⁾
DU-IT Gesellschaft für Informationstechnologie Duisburg mbH, Duisburg	100	2.625	0 ¹⁾
Zoo Duisburg gGmbH, Duisburg	86,79	7.855	0
Gesellschaft für kommunale Versorgungswirtschaft Nordrhein mbH (GVN), Duisburg	50,00	3.100	50
Innovative Immobilien Duisburg Düsseldorf ID Quadrat GmbH & Co. Betriebsgesellschaft KG, Düsseldorf	50,00	1.958	-37
ID Quadrat Verwaltungsgesellschaft mbH, Düsseldorf	50,00	24	2

Angaben gemäß § 45 Abs. 2 Nr. 10 KomHVO NRW

Name und Sitz	Anteil am Kapital	Eigenkapital	Jahresergebnis
	31.12.2019	31.12.2019	2019
	%	TEUR	TEUR
Betriebsgesellschaft Radio Duisburg mbH & Co. KG, Duisburg	25,00	615	27
Betriebsverwaltungsgesellschaft Radio Duisburg mbH, Duisburg	25,00	51	2
smartlab Innovationsgesellschaft mbH, Aachen	19,90	1.605	3
GEBAG Duisburger Baugesellschaft mbH (GEBAG), Duisburg	100	56.591	3.494
mittelbar über GEBAG			
Duisburger Bau- und Verwaltungsgesellschaft mbH (DBV), Duisburg	100	77	1
EG DU Entwicklungsgesellschaft Duisburg mbH, Duisburg	100	452	53
GEBAG Flächenentwicklungsgesellschaft mbH, Duisburg	100	15	-31
Wirtschaftsbetriebe Duisburg - Anstalt des öffentlichen Rechts (WBD), Duisburg	100	208.771	16.534
mittelbar über WBD			
Gemeinnützige Gesellschaft für Beschäftigungsförderung mbH - GfB, Duisburg	100	4.571	188
Kreislaufwirtschaft Duisburg GmbH, Duisburg	100	3.324	956
SBD Servicebetriebe Duisburg GmbH, Duisburg	51,00	1.257	971
GMVA Gemeinschafts-Müll-Verbrennungsanlage Niederrhein GmbH, Oberhausen	35,82	29.645	15.490
DuisburgSport (Sondervermögen), Duisburg	100	18.164	10
Immobilien-Management Duisburg (Sondervermögen), Duisburg	100	334.698	-3.448
Stiftung Wilhelm Lehbruck Museum - Zentrum internationaler Skulptur, Duisburg	-	66.784	1
DEG Duisburger Einkaufsgesellschaft mbH, Duisburg (Stadt 33,33, über DVV 33,33 %, über WBD 33,33 %)	100	166	27
Duisburg Kontor GmbH, Duisburg	100	3.426	-2.744
Duisburg Kontor Hallenmanagement GmbH, Duisburg	100	1.395	-5.859
Duisburger Bau- und Verwaltungsgesellschaft mbH (DBV) & Co. Immobilien KG (DBV KG), Duisburg	100	5.865	361
filmforum GmbH - Kommunales Kino & filmhistorische Sammlung der Stadt Duisburg, Duisburg	100	117	-209
ISD Immobilien Service Duisburg GmbH, Duisburg	100	10	0
DIG Duisburger Infrastrukturgesellschaft mbH, Duisburg	75,10	95	-5

³⁾
⁴⁾
⁶⁾

Angaben gemäß § 45 Abs. 2 Nr. 10 KomHVO NRW

Name und Sitz	Anteil am Kapital 31.12.2019 %	Eigenkapital 31.12.2019 TEUR	Jahresergebnis 2019 TEUR
Gesellschaft für Wirtschaftsförderung Duisburg mbH - GFW Duisburg -, Duisburg (Stadt 50,00 %, über GEBAG 3,74 %, über SWDU 1,00 %)	54,74	621	-91
MSV Duisburg Stadionprojekt GmbH & Co. KG (StaPro), Duisburg (Stadt 16,80 %, über DBV KG 33,29 %)	50,09	-2.624	100
MSV Duisburg Stadionprojekt Verwaltungsgesellschaft mbH, Duisburg (über StaPro)	100	20	8
Duisburger Werkstatt für Menschen mit Behinderung gGmbH, Duisburg	50,00	17.000	440
Deutsche Oper am Rhein Theatergemeinschaft Düsseldorf-Duisburg gGmbH, Düsseldorf	45,00	2.891	550
Duisburger Hafen AG, Duisburg	33,33	127.825	11.525
IGA Metropole Ruhr 2027 gGmbH, Essen	11,60	27.653	-244
Freizeitgesellschaft Metropole Ruhr mbH, Witten	8,17	10.564	-5.446
Sana Kliniken Duisburg GmbH, Duisburg	1,00	23.436	-6.987

1) Jahresergebnis nach Ergebnisabführung/Verlustübernahme

2) Es wurde ein nicht durch Eigenkapital gedeckter Fehlbetrag ausgewiesen.

3) vormals Haus Ruhrort Verwaltungs- und Vermietungsgesellschaft mbH Geschäftsführungsgesellschaft, Duisburg

4) Stiftungskapital

5) abweichendes Wirtschaftsjahr

6) gegründet in 2019

Angaben gem. § 52 Abs. 1 S. 6 i. V. m. § 53 KomHVO NRW (Stand: 31.12.2019)

Name	Beteiligungsverhältnisse				Unternehmensziele / Erfüllung des öffentlichen Zwecks
	gezeichnetes Kapital	davon			
Duisburger Versorgungs- und Verkehrsgesellschaft mbH (DVV)	80.402.000,00 DM (41.108.889,83 €)	Stadt Duisburg	100,00%	80.402.000,00 DM (41.108.889,83 €)	Gegenstand des Unternehmens sind die Versorgung mit Elektrizität, Gas, Wasser und Wärme sowie die Erfüllung von Verkehrsaufgaben jeder Art, insbesondere des öffentlichen Nahverkehrs, und der Erwerb von Finanzbeteiligungen. Daneben kann die Gesellschaft ähnliche ihr von der Stadt übertragene Aufgaben wahrnehmen.
Duisburger Verkehrsgesellschaft Aktiengesellschaft	14.000.000,00 DM (7.158.086,34 €)	DVV	74,00%	10.360.000,00 DM (5.296.983,89 €)	Gegenstand des Unternehmens ist die Erfüllung von Verkehrsaufgaben jeder Art, insbesondere des öffentlichen Nahverkehrs. Daneben kann die Gesellschaft ähnliche ihr von der Stadt Duisburg übertragene Aufgaben wahrnehmen.
		Stadt Duisburg	25,80%	3.612.000,00 DM (1.846.786,27 €)	
		Stadt Dinslaken, Kreis Wesel	je 0,10%	je 14.000,00 DM (7.158,09 €)	
Stadtwerke Duisburg Aktiengesellschaft (SWDU)	85.000.000 DM (43.459.809,90 €)	DVV innogy SE	80,00% 20,00%	68.000.000,00 DM (34.767.847,92 €) 17.000.000,00 DM (8.691.961,98 €)	Gegenstand des Unternehmens ist die sichere, preiswerte und umweltschonende Versorgung mit Elektrizität, Gas, Wärme, Wasser und Telekommunikation. Die Gesellschaft kann weitere Aufgaben der Ver- und Entsorgung übernehmen.
energieGUT GmbH	850.000,00 €	SWDU	100,00%	850.000,00 €	Gegenstand des Unternehmens ist der Vertrieb und die Vermarktung sowie die Beschaffung von Energie und damit in unmittelbarer Verbindung stehende Dienstleistungen.
Netze Duisburg GmbH (Netze DU)	20.000.000,00 €	SWDU	100,00%	20.000.000,00 €	Gegenstand des Unternehmens ist der Betrieb, die Unterhaltung und der Ausbau von Elektrizitäts- und Gasnetzen im Sinne der Vorschriften des Energiewirtschaftsgesetzes (EnWG) sowie sonstiger Netze (z.B. der Ver- und Entsorgung und der Kommunikation), die Erbringung von Dienstleistungen in diesen Bereichen und damit zusammenhängende Tätigkeiten im Raum Duisburg und in anderen Räumen, sofern die vorgenannten Tätigkeiten die Zweckerfüllung im Raum Duisburg fördern.
Stadtwerke Duisburg Metering GmbH	50.000,00 €	Netze DU	100,00%	50.000,00 €	Gegenstand des Unternehmens ist die Erbringung von Messleistungen für Energie, Wasser sowie Nah- und Fernwärme. Das Unternehmen wird insbesondere für die Netze der Stadtwerke Duisburg AG und der Netze Duisburg GmbH sowie deren Beteiligungsgesellschaften tätig.
Stadtwerke Duisburg Energiehandel GmbH	2.000.000,00 €	SWDU	100,00%	2.000.000,00 €	Gegenstand des Unternehmens ist der Handel mit Energie, Wasser und Brennstoffen und die Erbringung damit unmittelbar zusammenhängender Dienstleistungen sowie die Erbringung von Dienstleistungen gegenüber den Gesellschaftern.
ThermoPlus WärmeDirektService GmbH Duisburg (ThermoPlus)	1.200.000,00 €	SWDU	100,00%	1.200.000,00 €	Gegenstand des Unternehmens sind Untersuchung, Planung, Bau, Erwerb, Vertrieb, Vermietung, Instandhaltung, Finanzierung und Betreiben von Heizungsanlagen aller Art, von Kraft-Wärme-kopplungsanlagen, von Klima- und Kälteerzeugungsanlagen, von Anlagen zur Energieeinsparung und Energierückgewinnung, zur Erzeugung und Verwertung regenerativer Energien sowie Vermarktung der Nutzenergien aus den genannten Anlagen über Lieferungsverträge und allen damit verbundenen Dienstleistungen, insbesondere der technischen und wirtschaftlichen Beratung in Fragen der umwelt- und ressourcenschonenden, rationellen und sicheren Energieerzeugung und -verwendung.

Name	Beteiligungsverhältnisse				Unternehmensziele / Erfüllung des öffentlichen Zwecks
	gezeichnetes Kapital	davon			
RheinEnergie-Stadtwerke Duisburg Windpark Verwaltungs-GmbH	25.000,00 €	ThermoPlus	50,00%	12.500,00 €	Gegenstand des Unternehmens ist die Beteiligung als persönlich haftende, geschäftsführende Gesellschafterin an Kommanditgesellschaften, die Anlagen auf dem Gebiet der Erneuerbaren Energien bauen, besitzen und betreiben. (Komplementärin der Windpark Koßdorf III GmbH & Co. KG, Windpark Staustein GmbH & Co. KG und Windpark Fleetmark II GmbH & Co. KG, Kommanditistin zu je 40 %: ThermoPlus)
		RheinEnergie Windkraft GmbH	50,00%	12.500,00 €	
Fernwärme Duisburg GmbH	4.000.000,00 €	SWDU	51,00%	2.040.000,00 €	Gegenstand des Unternehmens ist die Betätigung auf dem Gebiet der Wärme- und Kälteversorgung, vorrangig im Stadtgebiet Duisburg, insbesondere a) die Erzeugung, der Bezug, die Verteilung, der Vertrieb, der Handel und die Versorgung mit Wärme und Kälte, b) die Errichtung und der Betrieb von Versorgungsnetzen und Versorgungsanlagen für die Versorgung mit Wärme und Kälte, c) die Errichtung und der Betrieb von Heizkraft- und Fernheizwerken und sonstigen Energieerzeugungsanlagen sowie der Handel mit deren Erzeugnissen, d) die Übernahme von Geschäftsbesorgung und Betriebsführung auf dem Gebiet der Wärme- und Kälteversorgung, e) Dienstleistung für Dritte im Zusammenhang mit Wärme- und Kälteversorgung und den hierfür notwendigen Anlagen.
		Fernwärmeversorgung Niederrhein GmbH	49,00%	1.960.000,00 €	
Fernwärmeverbund Niederrhein Duisburg/Dinslaken GmbH & Co. KG	4.000.000,00 €	SWDU	50,00%	2.000.000,00 €	Gegenstand des Unternehmens ist a) der Bau und Betrieb von Fernwärmehauptleitungen sowie der zugehörigen Übergabe- und Übernahmeanlagen, b) die Beschaffung und Lieferung von Fernwärme für die Gesellschafter bzw. deren Tochtergesellschaften.
		Stadtwerke Dinslaken GmbH	50,00%	2.000.000,00 €	
Fernwärmeverbund Niederrhein Duisburg/Dinslaken Verwaltungsgesellschaft mbH	25.000,00 €	SWDU	50,00%	12.500,00 €	Gegenstand des Unternehmens ist die Beteiligung als persönlich haftende geschäftsführende Gesellschafterin an der „Fernwärmeverbund Niederrhein Duisburg/Dinslaken GmbH & Co. KG“, mit Sitz in Dinslaken, welche den Bau und Betrieb von Fernwärmehauptleitungen sowie der zugehörigen Übergabe- und Übernahmeanlagen und die Beschaffung und Lieferung von Fernwärme für die Gesellschafter bzw. deren Tochtergesellschaften zum Gegenstand hat.
		Stadtwerke Dinslaken GmbH	50,00%	12.500,00 €	
WBDU Wasserbeschaffungsgesellschaft Duisburg mbH	500.000,00 €	SWDU	50,00%	250.000,00 €	Gegenstand des Unternehmens ist die Beschaffung, Gewinnung, Aufbereitung, Fortleitung und Lieferung von Wasser sowie die Erbringung von Dienstleistungen, insbesondere die Durchführung von Handelsaktivitäten, die einen Bezug zu den vorgenannten Tätigkeiten aufweisen.
		GELSENWASSER AG	50,00%	250.000,00 €	
WLN Wasserlabor Niederrhein GmbH	200.000,00 €	SWDU	29,90%	59.800,00 €	Gesellschaftszweck ist das Tätigwerden für die öffentliche Wasserversorgung (Durchführung von Analysen, die technische und wasserwirtschaftliche Beratung und Betreuung) und dabei insbesondere für ihre Gesellschafter.
		NEW NiederrheinWasser GmbH	45,00%	90.000,00 €	
		Stadtwerke Neuss Energie und Wasser GmbH	25,10%	50.200,00 €	

Name	Beteiligungsverhältnisse				Unternehmensziele / Erfüllung des öffentlichen Zwecks
	gezeichnetes Kapital	davon			
octeo MULTISERVICES GmbH (octeo)	1.700.000,00 €	DVV	100,00%	1.700.000,00 €	Gegenstand des Unternehmens sind hochwertige Dienstleistungen im Bereich der Reinigung, Pflege, Sicherheit und Instandhaltung von Gebäuden, Anlagen und Verkehrsmitteln aller Art sowie sonstige Serviceleistungen im logistischen Umfeld. Das Unternehmen wird im Rahmen der Aufgaben der Stadt Duisburg und ihrer eigenen Beteiligungsgesellschaften tätig. Darüber hinaus kann es in gleicher Art und Weise im Rahmen des Gesetzes über kommunale Gemeinschaftsarbeit für andere Gebietskörperschaften und öffentliche Institutionen sowie deren Beteiligungsgesellschaften tätig werden, soweit die jeweilige Gebietskörperschaft oder öffentliche Institution oder eine ihrer Beteiligungsgesellschaften Gesellschafterin dieses Unternehmens oder eines eigenen Beteiligungsunternehmens ist.
akuras GmbH	25.000,00 €	octeo	100,00%	25.000,00 €	Gegenstand des Unternehmens sind spezialisierte Dienstleistungen im Bereich der Reinigung, Pflege, Sicherheit und Unterhaltung von Gebäuden, Anlagen und Verkehrsmitteln aller Art sowie sonstige Serviceleistungen im logistischen Umfeld. Das Unternehmen wird im Rahmen der Aufgaben für die Stadt Duisburg tätig.
DCC Duisburg CityCom GmbH	200.000,00 DM (102.258,38 €)	DVV	100,00%	200.000,00 € (102.258,38 €)	Gegenstand des Unternehmens sind die Projektion und Planung, die Bereitstellung und das Betreiben von Hochgeschwindigkeitsnetzen, Mehrwertdiensten, Vermittlungsdiensten, sonstigen Verbindungen, technischen Ausstattungen, sonstiger Ressourcen und Fachinformationen zur Analyse, Betrieb, Optimierung und Kontrolle von Telekommunikationsnetzen durch zentrales Netzwerkmanagement und alle damit zusammenhängenden Dienste, schwerpunktmäßig in der Stadt und der Region Duisburg, insbesondere a) der Aufbau, Ausbau, Betrieb und Vermietung von Hochgeschwindigkeitsnetzen für multimediale Anwendungen, b) die Entwicklung, Bereitstellung und der Vertrieb von Mehrwertdiensten (value added services), c) die Bereitstellung von Systemen für die integrierte Kommunikations- und Informationsverarbeitung, d) die Beratung und das Projektmanagement hinsichtlich - Managementstrategien für die Integration der Informationsverarbeitung und Telekommunikation, - der Integration der Informationsverarbeitung mit der Telekommunikation, - der Möglichkeit der Netzoptimierung, - der technischen Umsetzung, für natürliche und juristische Personen, ihre Zusammenschlüsse sowie für juristische Personen des öffentlichen Rechts und deren Behörden.
DU-IT Gesellschaft für Informationstechnologie Duisburg mbH	25.000,00 €	DVV	100,00%	25.000,00 €	Gegenstand des Unternehmens ist die Erbringung von Dienstleistungen im Bereich der Informationstechnologie für den DVV Konzern und für Konzerngesellschaften der Stadt Duisburg (insbesondere der Betrieb gemeinsamer Basisinfrastrukturdienste, die Bereitstellung von ERP-Systemen, der Betrieb von übergreifenden Unternehmenskommunikationslösungen) sowie der Betrieb des elektronischen Bürgerportals der Stadt Duisburg.

Name	Beteiligungsverhältnisse				Unternehmensziele / Erfüllung des öffentlichen Zwecks
	gezeichnetes Kapital	davon			
Zoo Duisburg gGmbH	7.849.195,00 €	DVV (inkl. DVG)	86,79%	6.812.521,00 €	Die Gesellschaft verfolgt ausschließlich und unmittelbar gemeinnützige Zwecke im Sinne der Abgabenordnung. Es sind dies die Förderung des Tierschutzes, die Förderung von Bildung und Erziehung, die Förderung des Naturschutzes, die Förderung von Wissenschaft und Forschung und die Förderung von Kunst und Kultur. Der Gesellschaftszweck wird verwirklicht insbesondere durch den Betrieb eines zoologischen Gartens und der Einrichtungen, die erforderlich erscheinen, um den Gesellschaftszweck zu erreichen, einschließlich der Durchführung wissenschaftlicher Veranstaltungen und Forschungsvorhaben und der Vergabe von Forschungsaufträgen, der Ausstellung und Vergabe von Kunstwerken sowie der Durchführung kultureller Veranstaltungen oder der Beteiligung an anderen gemeinnützigen Einrichtungen gleicher Zielrichtung. Darüber hinaus will die Gesellschaft den Artenschutz fördern, indem sie zur Erhaltung und Vermehrung bedrohter Arten beiträgt, die Verhaltensweisen und Lebensbedingungen solcher Arten im Rahmen der Tiergartenbiologie wissenschaftlich erforscht und mit anderen Institutionen gleicher Zielrichtung global zusammenarbeitet.
		Verein der Freunde des Duisburger Tierpark e.V. private Gesellschafter	12,96%	1.017.052,00 €	
			0,21%	16.710,00 €	
		eigene Anteile	0,04%	2.912,00 €	
Gesellschaft für kommunale Versorgungswirtschaft Nordrhein mbH (GVN)	25.600,00 €	DVV	50,00%	12.800,00 €	Gegenstand des Unternehmens ist die Zusammenarbeit der Gesellschafter auf dem Gebiet der Informationstechnologie.
		Stadtwerke Krefeld AG	50,00%	12.800,00 €	
Innovative Immobilien Duisburg Düsseldorf ID Quadrat GmbH & Co. Betriebsgesellschaft KG	1.000,00 €	DVV	50,00%	500,00 €	Gegenstand der Betriebsgesellschaft ist die Entwicklung, Implementierung und Vermarktung energiewirtschaftlicher Leistungen und innovativer Produkte für Immobilien der Gesellschaft und deren Gesellschafter sowie für die Immobilienwirtschaft, ferner die Entwicklung und Vermarktung von Wohnraummobilien der Gesellschaft und ihrer Gesellschafter zum vorgenannten Zweck.
		Stadtwerke Düsseldorf AG	50,00%	500,00 €	
ID Quadrat Verwaltungsgesellschaft mbH	25.000,00 €	DVV	50,00%	12.500,00 €	Gegenstand des Unternehmens ist die Verwaltung eigenen Vermögens und die Beteiligung an anderen Unternehmen sowie die Übernahme der persönlichen Haftung und der Geschäftsführung bei anderen Unternehmen. Dazu zählt die Beteiligung als persönlich haftende Gesellschafterin (Komplementär GmbH) an der Innovative Immobilien Duisburg Düsseldorf ID Quadrat GmbH & Co. Betriebsgesellschaft KG.
		Stadtwerke Düsseldorf AG	50,00%	12.500,00 €	
Betriebsgesellschaft Radio Duisburg mbH & Co. KG	100.000,00 €	DVV	25,00%	25.000,00 €	Gegenstand des Unternehmens ist die Wahrnehmung folgender Aufgaben, die sich aus dem Landesmediengesetz Nordrhein-Westfalen für den Betrieb lokalen Rundfunks ergeben: 1. die zur Produktion und zur Verbreitung des lokalen Rundfunks erforderlichen technischen Einrichtungen zu beschaffen und der Veranstaltergemeinschaft als dem Vertragspartner zur Verfügung zu stellen, 2. dem Vertragspartner die zur Wahrnehmung seiner gesetzlichen und durch Vereinbarung bestimmten Aufgaben erforderlichen Mittel in vertraglich bestimmtem Umfang zur Verfügung zu stellen, 3. für den Vertragspartner den in § 24 Absatz 4 Satz 1 LRG NRW (jetzt § 40a LMG NRW) genannten Gruppen Produktionshilfen zur Verfügung zu stellen, 4. Hörfunkwerbung zu verbreiten. Darüber hinaus sind Gegenstand des Unternehmens alle mit Satz 1 unmittelbar oder mittelbar zusammenhängenden Geschäfte.
		Verleger-Holding Radio Duisburg GmbH & Co. KG	75,00%	75.000,00 €	

Name	Beteiligungsverhältnisse			Unternehmensziele / Erfüllung des öffentlichen Zwecks	
	gezeichnetes Kapital	davon			
Betriebsverwaltungsgesellschaft Radio Duisburg mbH	25.600,00 €	DVV Verleger-Holding Radio Duisburg GmbH & Co. KG	25,00% 75,00%	6.400,00 € 19.200,00 €	Gegenstand des Unternehmens ist die Beteiligung an der Kommanditgesellschaft „Betriebsgesellschaft Radio Duisburg mbH & Co. KG“ als persönlich haftende Gesellschafterin sowie die Übernahme der Geschäftsführung und Vertretung dieser Gesellschaft. Der Tätigkeitsbereich der Kommanditgesellschaft ist, die technischen Voraussetzungen für den Betrieb des lokalen Rundfunks bereitzuhalten und Hörfunkwerbung zu verbreiten.
smartlab Innovationsgesellschaft mbH	25.000,00 €	DVV diverse Energieversorgungsunternehmen	19,90% 80,10%	4.975,00 € 20.025,00 €	Gegenstand des Unternehmens ist die Entwicklung und Vermarktung von innovativen Dienstleistungen und Produkten für die Gesellschafter und kommunale Dritte in den Bereichen Elektromobilität, Informations- und Kommunikationstechnik und Smart Grid für öffentliche Anwendungen.
GEBAG Duisburger Baugesellschaft mbH (GEBAG)	8.600.000,00 €	Stadt Duisburg	100,00%	8.600.000,00 €	Die Gesellschaft errichtet, betreut, bewirtschaftet und verwaltet Bauten in allen Rechts- und Nutzungsformen, darunter Eigenheime und Eigentumswohnungen. Sie kann außerdem alle im Bereich der Wohnungswirtschaft, des Städtebaus und der Infrastruktur anfallenden Aufgaben übernehmen, Grundstücke erwerben, belasten und veräußern sowie Erbbaurechte ausgeben. Sie kann Gemeinschaftsanlagen und Folgeeinrichtungen, Läden und Gewerbebauten, soziale, wirtschaftliche und kulturelle Einrichtungen und Dienstleistungen bereitstellen.
Duisburger Bau- und Verwaltungsgesellschaft mbH (DBV)	50.000,00 DM (25.564,59 €)	GEBAG	100,00%	50.000,00 DM (25.564,59 €)	Gegenstand des Unternehmens der Gesellschaft sind der Erwerb und die Verwaltung von Beteiligungen sowie die Übernahme der persönlichen Haftung und der Geschäftsführung bei Handelsgesellschaften, insbesondere bei der Duisburger Bau- und Verwaltungsgesellschaft mbH (DBV) & Co. Immobilien KG, deren Unternehmensgegenstand den Erwerb und die Vermarktung von Grundbesitz einschließlich der Verwaltung und Modernisierung von baulichen Anlagen umfasst. Die Gesellschaft wird tätig, soweit es zur Sicherung der im öffentlichen Interesse erforderlichen wirtschaftlichen, sozialen und kulturellen Betreuung und Versorgung der Einwohner oder aus städtebaulichen Gründen notwendig ist.
EG DU Entwicklungsgesellschaft Duisburg mbH	52.000,00 €	GEBAG	100,00%	52.000,00 €	Gegenstand des Unternehmens ist die Mitwirkung an der Verbesserung der Wirtschafts-, Sozial- und Wohnstrukturen in den von städtebaulichen, sozialpolitischen oder interkulturellen Problemlagen besonders betroffenen Ortsteilen und Quartieren in Duisburg. Grundlagen der Unternehmenstätigkeit bilden bestehende bzw. neu mit der Stadt Duisburg abzuschließende Verträge über die Durchführung städtebaulicher Sanierungsmaßnahmen sowie die jeweils erforderlichen Beschlüsse des Rates der Stadt Duisburg bzw. seiner Gremien.
GEBAG Flächenentwicklungsgesellschaft mbH (vormals Haus Ruhrort Verwaltungs- und Vermietungsgesellschaft mbH Geschäftsführungsgesellschaft)	25.564,69 €	GEBAG	100,00%	25.564,69 €	Gegenstand des Unternehmens ist die Entwicklung, Erschließung und Herrichtung von bebauten und unbebauten Grundstücken, belegen in der Stadt Duisburg, für die Stadt Duisburg, die GEBAG Duisburger Baugesellschaft mbH und andere Auftraggeber. Ziel ist die Förderung der Wohnraumversorgung in Duisburg, u.a. durch Zurverfügungstellung von erschlossenen Bauflächen und der Entwicklung von Wohnraumquartieren.

Name	Beteiligungsverhältnisse				Unternehmensziele / Erfüllung des öffentlichen Zwecks
	gezeichnetes Kapital	davon			
Wirtschaftsbetriebe Duisburg - Anstalt des öffentlichen Rechts (WBD)	128.000.000,00 €	Stadt Duisburg	100,00%	128.000.000,00 €	Gegenstand der Anstalt sind die eigenen Aufgabenbereiche: Abfallentsorgung, Stadtentwässerung, Straßenreinigung und Winterdienst, Planung/ Bau/Betrieb von Lichtsignalanlagen und Verkehrszeichen, städtischen Spielplätzen und Bedürfnisanstalten sowie Gewässerunterhaltung einschließlich des Gewässerausbaus, des Ausgleichs der Wasserführung und des Hochwasserschutzes sowie Unterhaltung/Planung/Bau/Betrieb der dafür notwendigen Anlagen. Die Anstalt nimmt außerdem folgende Aufgaben im Auftrag der Stadt Duisburg wahr: Unterhaltung städtischer Verkehrsinfrastruktureinrichtungen, Betrieb der Friedhöfe und des Krematoriums, Unterhaltung der Grünflächen, Hochwasserschutz gemäß den gesetzlichen Vorschriften. Die Anstalt fördert darüber hinaus Ausbildung, Qualifizierung, Fortbildung und Umschulung sowie die Unterstützung jeglicher Art von sonst arbeitslosen jungen Menschen, Langzeitarbeitslosen und Sozialhilfeempfängern auf dem regionalen Arbeitsmarkt.
Gemeinnützige Gesellschaft für Beschäftigungsförderung mbH - GfB	26.000,00 €	WBD	100,00%	26.000,00 €	Gegenstand der Gesellschaft ist die Ausbildung, Qualifizierung, Fortbildung und Umschulung sowie die Unterstützung jeglicher Art von sonst arbeitslosen jungen Menschen, Langzeitarbeitslosen und Sozialhilfeempfängern auf dem regionalen Arbeitsmarkt, insbesondere bei Vorliegen der Voraussetzungen des § 53 AO, mit dem Ziel zur Eingliederung in den Arbeitsmarkt und in neue Arbeitsfelder. Der Unternehmensgegenstand soll durch die Wahrnehmung folgender Aufgaben erreicht werden: <ul style="list-style-type: none"> • Ausbildung in marktgängigen Berufen; • Qualifizierung in neuen Tätigkeitsfeldern; • Hilfen zur Integration in die Arbeitswelt; • Vermittlung in den ersten Arbeitsmarkt; • Erprobung und Entwicklung neuer Arbeitsfelder im Rahmen des öffentlich geförderten Arbeitsmarktes; • Kooperation mit der Privatwirtschaft zur Erschließung von Übergängen in den ersten Arbeitsmarkt. Die Gesellschaft verfolgt ausschließlich und unmittelbar gemeinnützige Zwecke im Sinne der Abgabenordnung.
Kreislaufwirtschaft Duisburg GmbH	100.000,00 €	WBD	100,00%	100.000,00 €	Gegenstand des Unternehmens sind die Sammlung, der Transport, die Sortierung und die Verwertung von Verpackungen im Sinne der Verpackungsverordnung, sowie weitere Tätigkeiten der Kreislaufwirtschaft.
SBD Servicebetriebe Duisburg GmbH	26.000,00 €	WBD REMONDIS Kommunale Dienste West GmbH	51,00% 49,00%	13.260,00 € 12.740,00 €	Gegenstand der Gesellschaft sind Tätigkeiten im Bereich der Dichtheitsprüfung privater Abwasserleitungen sowohl für private Haushalte als auch bei gewerblichen und industriellen Anfallstellen einschließlich aller hieraus resultierenden und hiermit im engen Zusammenhang stehenden Dienstleistungen wie die Sanierungsberatung und die ingenieurmäßige Begleitung der erforderlichen Sanierung (u.a. Ausschreibung, Vergabe, Abrechnung). Der Gesellschaftsgegenstand umfasst nicht die handwerkliche Durchführung der Sanierung. Gegenstand der Gesellschaft ist außerdem die Entsorgung aller auf dem Großmarkt sowie vergleichbarer Anfallstellen anfallenden Abfälle. Mit umfasst sind alle auf dem Großmarkt und den vergleichbaren Anfallstellen erforderlichen Reinigungsleistungen einschließlich des Winterdienstes.

Name	Beteiligungsverhältnisse				Unternehmensziele / Erfüllung des öffentlichen Zwecks
	gezeichnetes Kapital	davon			
GMVA Gemeinschafts-Müll-Verbrennungsanlage Niederrhein GmbH	255.645,94 €	WBD STOAG Stadtwerke Oberhausen GmbH REMONDIS Kommunale Dienste West GmbH	35,82% 15,18% 49,00%	91.572,38 € 38.807,05 € 125.266,51 €	Gegenstand der Gesellschaft sind die Errichtung und der Betrieb von Abfallentsorgungsanlagen. Dabei ist sie verpflichtet, vorrangig sämtliche in den Städten Duisburg und Oberhausen anfallenden und von diesen Städten angelieferten Abfälle im Rahmen ihrer technischen Möglichkeiten zur Entsorgung anzunehmen. Die Abfallentsorgung durch die Gesellschaft dient vorrangig der Erfüllung des gesetzlichen Auftrages der an der Gesellschaft mittelbar oder unmittelbar beteiligten Städte zur Abfallentsorgung nach Maßgabe der jeweils geltenden kommunalen Abfallentsorgungssatzungen. Beim Betrieb der Anlage sind die gesetzlichen Ziele der Abfallentsorgung nach den für die Abfallentsorgung erlassenen Gesetzen und Verordnungen in der jeweils gültigen Fassung, der Immissionsschutzgesetzgebung sowie die im Einzelfall festgesetzten Auflagen und Bedingungen einzuhalten.
DuisburgSport (Sondervermögen)	10.000.000,00 €	Stadt Duisburg	100,00%	10.000.000,00 €	Zweck und Aufgabe von „DuisburgSport“ einschließlich etwaiger Hilfs- und Nebeneinrichtungen sind der Bau, die Unterhaltung, der Betrieb und die bedarfsorientierte Bereitstellung von Sportstätten und Bädern und alle den Betriebszweck fördernden Geschäfte im Rahmen einer wirtschaftlichen Betriebsführung. Die Ziele der Stadt Duisburg zur Förderung des Sportes sind zu beachten.
Immobilien-Management Duisburg (Sondervermögen)	40.407.830,00 €	Stadt Duisburg	100,00%	40.407.830,00 €	Das IMD hat die Aufgabe, Grundstücke, grundstücksgleiche Rechte und Gebäude sowie sonstige Bauwerke für die Zwecke der Stadt Duisburg nach kaufmännischen Grundsätzen zu erwerben, anzumieten, zu pachten, zu bewirtschaften, zu entwickeln und zu verwerten sowie Gebäude und sonstige Bauvorhaben zu realisieren. Die Ziele der Stadt im Hinblick auf die Stadtentwicklung und die Wirtschaftsförderung sind dabei zu beachten.
Stiftung Wilhelm Lehbruck Museum - Zentrum internationaler Skulptur	Grundstockvermögen einschließlich Zustiftungen - Übernahme Stadt Duisburg 54.475.103,67 €				Zweck der Stiftung ist es, den von der Stadt Duisburg zu Eigentum übertragenen Kunstbesitz zu verwalten und durch Erwerbungen zu erweitern, ihn und die Leihgaben nach museumskundlichen Grundsätzen zu pflegen und sie besonders mit dem Ziel der Volksbildung der Öffentlichkeit zugänglich zu machen. Die Stiftung verfolgt ausschließlich und unmittelbar gemeinnützige, nämlich kulturelle, volksbildende und wissenschaftliche Zwecke im Sinne der Abgabenordnung.
DEG Duisburger Einkaufsgesellschaft mbH	27.000,00 €	Stadt Duisburg DVV WBD	33,33% 33,33% 33,33%	9.000,00 € 9.000,00 € 9.000,00 €	Gegenstand des Unternehmens ist die Erbringung von Dienstleistungen im Bereich der Beschaffungen für die Stadt Duisburg und ihre Sondervermögen und ihre Anstalten des öffentlichen Rechts sowie für die jeweiligen Mehrheitsbeteiligungen (im Nachfolgenden unter dem Begriff „Kunden“ subsumiert), insbesondere a) entwickelt die Gesellschaft die Strategien zur Optimierung der Beschaffungsprozesse der Kunden. b) entwickelt die Gesellschaft einheitliche Vorgaben im Bereich der Beschaffungen für die Kunden und berät die Kunden zu allen Aspekten der Beschaffung und Vergabe. c) stellt die Gesellschaft die notwendige Software für die Beschaffung der Kunden zur Verfügung. d) führt die Gesellschaft das Einkaufscontrolling für die Kunden durch. e) kann die Gesellschaft für die Kunden in deren Namen und auf deren Rechnung Aufträge bündeln und die Beschaffung durchführen. f) schafft die Gesellschaft die notwendige Transparenz der Beschaffungsleistungen der Kunden und stellt die Ergebnisse den Kunden zur Verfügung. g) analysiert die Gesellschaft für die Kunden den Markt.

Name	Beteiligungsverhältnisse				Unternehmensziele / Erfüllung des öffentlichen Zwecks
	gezeichnetes Kapital	davon			
Duisburg Kontor GmbH	5.794.828,79 €	Stadt Duisburg	100,00%	5.794.828,79 €	Gegenstand des Unternehmens ist die Betreuung - eines Fleischzentrums sowie aller damit verbundenen betrieblichen Tätigkeiten zur Deckung des Bedarfs mit einwandfreiem Fleisch und kühlbedürftigen Lebensmitteln, - eines Großmarktes sowie aller damit verbundenen betrieblichen Tätigkeiten zur Versorgung mit frischen und konservierten Erzeugnissen der Landwirtschaft und des Gartenbaus sowie sonstiger Waren, - von Wochen- und Trödelmärkten sowie - von sonstigen Veranstaltungen im Interesse der Stadt Duisburg. Darüber hinaus werden im Interesse der Stadt Duisburg liegende Tourismus- und Marketingmaßnahmen durchgeführt.
Duisburg Kontor Hallenmanagement GmbH	680.000,00 €	Stadt Duisburg	100,00%	680.000,00 €	Gegenstand des Unternehmens ist der Betrieb und die Vermarktung von Veranstaltungsstätten auf dem Gebiet der Stadt Duisburg, insbesondere der Mercatorhalle im City-Palais sowie des Landschaftsparks Duisburg-Nord.
Duisburger Bau- und Verwaltungsgesellschaft mbH (DBV) & Co. Immobilien KG (DBV KG)	511.291,88 €	Stadt Duisburg	100,00%	511.291,88 €	Gegenstand der Gesellschaft sind der Erwerb und die Vermarktung von Grundbesitz einschließlich der Verwaltung und Modernisierung von Wohn- und Geschäftsräumen sowie anderen baulichen Anlagen. Das Unternehmen betreibt vorrangig die Vermarktung des von der Stadt Duisburg erworbenen Grundbesitzes. Die Gesellschaft wird tätig, soweit dies zur Sicherung der im öffentlichen Interesse erforderlichen wirtschaftlichen, sozialen und kulturellen Betreuung und Versorgung der Einwohner oder aus städtebaulichen Gründen erforderlich ist.
filmforum GmbH - Kommunales Kino & filmhistorische Sammlung der Stadt Duisburg	25.000,00 €	Stadt Duisburg	100,00%	25.000,00 €	Gegenstand der Gesellschaft ist der Betrieb eines Filmtheaters in Duisburg (filmforum am Dellplatz). Zum Unternehmensgegenstand zählen insbesondere die - Präsentation von Filmen und den mit ihnen im Zusammenhang stehenden Personen, - die Vermittlung von filmhistorischen Entwicklungen, Genres, Stilen und aktuellen Bewegungen, - die Pflege eines Filmarchivs, - die Durchführung von Filmfestivals, - die Durchführung eines Sommer Open-Air-Kinos und - die Vermarktung stadthistorischer Filmproduktionen.
ISD Immobilien Service Duisburg GmbH (in 2020 umfirmiert in SD Schulbaugesellschaft Duisburg mbH)	25.000,00 €	Stadt Duisburg	100,00%	25.000,00 €	Gegenstand des Unternehmens ist die Erbringung von Dienstleistungen, insbesondere zur - Bündelung der Querschnitts- und Koordinierungsfunktion des Immobilienmanagements von der eigenbetriebsähnlichen Einrichtung „Immobilienmanagement Duisburg (IMD)“ und der „Gebag - Duisburger Gemeinnützige Baugesellschaft Aktiengesellschaft“, - Sicherung des Konsolidierungsmanagements und einer aufeinander abgestimmten Entwicklung von IMD und Gebag sowie zur - Erfüllung von Querschnittsfunktionen für IMD und Gebag.
DIG Duisburger Infrastrukturgesellschaft mbH	100.000,00 €	Stadt Duisburg Duisburger Hafen AG	75,10% 24,90%	75.100,00 € 24.900,00 €	Die Gesellschaft plant, errichtet und betreut städtische Infrastruktureinrichtungen wie Straßen, Brücken, Parkplätze und Sonderbauten. Die Gesellschaft wird auf dem Gebiet der Stadt Duisburg tätig.

Name	Beteiligungsverhältnisse			Unternehmensziele / Erfüllung des öffentlichen Zwecks	
	gezeichnetes Kapital	davon			
Gesellschaft für Wirtschaftsförderung Duisburg mbH - GFW Duisburg -	260.000,00 €	Stadt Duisburg	50,00%	130.000,00 €	Die Gesellschaft strebt die Verbesserung der räumlichen, sozialen und wirtschaftlichen Struktur der Stadt Duisburg durch Entwicklung und Förderung von Industrie, Gewerbe, Handel und Dienstleistungen auf allen Gebieten und Entwicklung des Arbeitsmarktes an.
		GEBAG	3,74%	9.720,00 €	
		SWDU	1,00%	2.600,00 €	
		Sparkasse Duisburg	1,00%	2.600,00 €	
		Niederrheinische IHK Duisburg-Wesel-Kleve 26 weitere Unternehmen und Verbände der priv. Wirtschaft	10,58% 33,68%	27.500,00 € 87.580,00 €	
MSV Duisburg Stadionprojekt GmbH & Co. KG (StaPro)	7.510.000,00 €	Stadt Duisburg	16,80%	1.262.000,00 €	Gegenstand des Unternehmens ist die Verwaltung und Vermietung der auf den im Wege der Erbpacht von der Stadt Duisburg überlassenen Grundstücke Margaretenstr. 5-7 in 47055 Duisburg errichteten Sportstätte zur Förderung des Sports in der Stadt Duisburg.
		Duisburger Bau- und Verwaltungsgesellschaft mbH (DBV) & Co. Immobilien KG	33,29%	2.500.000,00 €	
		sonstige private Dritte	49,91%	3.748.000,00 €	
MSV Duisburg Stadionprojekt Verwaltungsgesellschaft mbH	25.000,00 €	StaPro	100,00%	25.000,00 €	Gegenstand des Unternehmens ist die Geschäftsführung der MSV Duisburg Stadionprojekt GmbH & Co. KG.
Duisburger Werkstatt für Menschen mit Behinderung gGmbH	50.000,00 DM (25.564,59 €)	Stadt Duisburg	50,00%	25.000,00 DM (12.782,30 €)	Die Gesellschaft erstrebt eine wirksame Eingliederung von Menschen mit geistiger, körperlicher und seelischer Behinderung in das Arbeitsleben. Dazu unterhält und betreibt sie Werkstätten und weitere Betriebsstätten für Menschen mit Behinderung. In diesen werden Menschen mit Behinderungen im Sinne der Sozialgesetzbücher III, IX und XII unter Beachtung der Werkstättenverordnung und des Bundesteilhabegesetzes auf die Teilnahme am allgemeinen Arbeitsleben vorbereitet. Für diejenigen Menschen mit Behinderung, die einen geeigneten Arbeitsplatz auf dem allgemeinen Arbeitsmarkt nicht finden können, unterhält die Gesellschaft Dauerarbeitsplätze in den Werkstätten oder Betriebsstätten. Alle Maßnahmen der Gesellschaft richten sich unmittelbar darauf, Ziele der Sozialgesetzbücher III, IX und XII sowie des Bundesteilhabegesetzes zu verwirklichen. Die Gesellschaft verfolgt ausschließlich und unmittelbar gemeinnützige bzw. mildtätige Wohlfahrtszwecke im Sinne der Abgabenordnung.
		Lebenshilfe Duisburg e.V.	25,00%	12.500,00 DM (6.391,15 €)	
		Verein für Menschen mit Körper- und Mehrfachbehinderung Duisburg e.V.	25,00%	12.500,00 DM (6.391,15 €)	

Name	Beteiligungsverhältnisse				Unternehmensziele / Erfüllung des öffentlichen Zwecks
	gezeichnetes Kapital	davon			
Deutsche Oper am Rhein Theatergemeinschaft Düsseldorf-Duisburg gGmbH	50.000,00 €	Stadt Duisburg	45,00%	22.500,00 €	Gegenstand des Unternehmens ist es, insbesondere einen Opernbetrieb zu pflegen, der an den Bühnen Düsseldorfs und Duisburgs künstlerisch gleichrangige Aufführungen musikalischer Werke bietet. Zweck der Gesellschaft ist die Förderung von Kunst und Kultur. Der Zweck wird insbesondere durch die Aufführung von Opern, Operetten, Musicals und Ballettwerken verwirklicht. Die Gesellschaft verfolgt ausschließlich und unmittelbar gemeinnützige Zwecke im Sinne der Abgabenordnung.
		Stadt Düsseldorf	45,00%	22.500,00 €	
		Freundeskreis der Deutschen Oper am Rhein e.V.	10,00%	5.000,00 €	
Duisburger Hafen AG	46.020.000,00 €	Stadt Duisburg	33,33%	15.340.000,00 €	Gegenstand des Unternehmens ist der Betrieb von Häfen, einschließlich aller Nebenanlagen und Bahnanlagen, sowie die Vermietung und Verpachtung von Grundstücken, baulichen Anlagen und die Bestellung von Erbbaurechten.
		Land NRW über Beteiligungsverwaltungsgesellschaft des Landes NRW mbH	66,67%	30.680.000,00 €	
IGA Metropole Ruhr 2027 gGmbH	25.000,00 €	Stadt Duisburg	11,60%	2.900,00 €	Gegenstand des Unternehmens ist die Vorbereitung, Planung, Durchführung und Abwicklung der Internationalen Gartenausstellung 2027 (IGA Metropole Ruhr 2027) in der Metropole Ruhr. Aufgabe der Gesellschaft ist es auch, Vorschläge für die Entwicklung eines Konzeptes zur weiteren Nutzung der von ihr bewirtschafteten Flächen in der Zeit ab Beendigung der IGA Metropole Ruhr 2027 zu entwickeln. Die Gesellschaft verfolgt ausschließlich und unmittelbar gemeinnützige Zwecke im Sinne der Abgabenordnung. Sie fördert im Rahmen ihrer Aufgabenerfüllung die Allgemeinheit, insbesondere auf den Gebieten des Naturschutzes, des Umweltschutzes, des Landschaftsschutzes, der Kultur sowie der Bildung und Erziehung. Dies wird insbesondere verwirklicht durch a) die Gestaltung und Sicherung von zusammenhängenden Grün- und Freiflächen, b) die Entwicklung naturnaher Flächen zur Stärkung des Naturschutzes und des Biotopverbundes; die Weiterentwicklung und Gestaltung von Erholungs-, Sport- und Freizeiflächen, c) Maßnahmen zur Verbesserung der Lebensqualität und der Lebensbedingungen für Menschen sowie der heimischen Tier- und Pflanzenwelt, d) Maßnahmen zur Verbesserung des Stadtklimas, e) die Einbeziehung von Kultur, insbesondere der bildenden und darstellenden Künste in die Gartenausstellung, u. a. durch die Realisierung von Ausstellungen, Installationen, Musik und Theaterevents, usw., f) das Hinführen der Bürger*innen zum Verstehen, zur Achtung und zur Stärkung ihrer Umwelt durch Maßnahmen der Landschaftsarchitektur, z. B. grünes Wohnumfeld, Bewohner*innen-Gärten sowie gezielte Informationen und partizipative Projekte sowie Ausstellungen, g) die Erziehung der Kinder und Jugendlichen im Hinblick auf den Umwelt- und insbesondere den Naturschutz, z. B. durch die Einrichtung des "Grünen Klassenzimmers", h) die Förderung des gärtnerischen Fachwissens durch Ausrichtung von gärtnerischen Wettbewerben, i) die Förderung der Pflanzenzucht durch Schaustellung von Zuchtpflanzen, deren Präsentation in Arrangements und Einsatz in der Natur.
		Regionalverband Ruhr (RvR)	54,60%	13.650,00 €	
		Stadt Dortmund	14,40%	3.600,00 €	
		Stadt Gelsenkirchen	6,40%	1.600,00 €	
		Deutsche Bundesgartenschau-Gesellschaft mbH (DBG)	13,00%	3.250,00 €	

Name	Beteiligungsverhältnisse				Unternehmensziele / Erfüllung des öffentlichen Zwecks
	gezeichnetes Kapital	davon			
Freizeitgesellschaft Metropole Ruhr mbH (FMR)	440.300,00 €	Stadt Duisburg	8,17%	35.950,00 €	Gegenstand des Unternehmens ist die Förderung der öffentlichen Gesundheitspflege, des Sports, der Kinder- und Jugendhilfe, der Kultur und des Landschaftsschutzes. Diese Zwecke werden verwirklicht durch den Betrieb von Freizeitanlagen mit überörtlicher Bedeutung, die als Betriebsstätten der Gesellschaft geführt werden und in denen als Dienstleistungen von allgemeinem wirtschaftlichen Interesse (DAWI) in den öffentlichen Badbereichen und den sonstigen Einrichtungen das Jedermannschwimmen angeboten, verschiedene Angebote zur Sport- und Gesundheitsförderung, sonstige Programm- und Veranstaltungsangebote gemacht sowie Park-, Spiel- und Wassersportflächen bereitgestellt werden. Von der Gesellschaft werden folgende Betriebsstätten geführt: das Freizeitzentrum Kemnade (Bochum), der Revierpark Nienhausen (Gelsenkirchen), der Revierpark Vonderort (Oberhausen) und der Revierpark Mattlerbusch (Duisburg). Die Gesellschaft verfolgt ausschließlich und unmittelbar gemeinnützige Zwecke im Sinne der Abgabenordnung.
		Regionalverband Ruhr (RVR)	64,14%	282.400,00 €	
		Stadt Bochum	7,15%	31.500,00 €	
		weitere Städte und Ennepe-Ruhr-Kreis	20,54%	90.450,00 €	
Sana Kliniken Duisburg GmbH	513.000,00 €	Stadt Duisburg	1,00%	5.130,00 €	Zweck der Gesellschaft ist die Förderung des öffentlichen Gesundheitswesens und zwar insbesondere 1. durch eine qualitativ hochwertige patienten- und bedarfsgerechte stationäre, teilstationäre und ambulante Versorgung der Bevölkerung sowie 2. durch die Sicherstellung der besonderen Funktion der Gesellschaft als Akademisches Lehrkrankenhaus der Universität Duisburg-Essen. Gegenstand des Unternehmens ist insbesondere der Betrieb und die Unterhaltung eines Krankenhauses mit Betriebsstätten, Nebeneinrichtungen und Hilfsbetrieben sowie Aus-, Fort- und Weiterbildungseinrichtungen einschließlich der Krankenpflegeschulen.
		Sana Kliniken AG	99,00%	507.870,00 €	
Zweckverband Verkehrsverbund Rhein-Ruhr	kein Stammkapital	Stadt Duisburg			Der Zweckverband verfolgt in Anlehnung an § 2 Abs. 3 ÖPNVG NRW das Ziel, eine angemessene Bedienung der Bevölkerung durch den ÖPNV zu gewährleisten. Die dazu notwendige Zusammenarbeit des Landes, des Zweckverbandes, der Aufgabenträger, der Verbandsmitglieder und der Verkehrsunternehmen des ÖPNV in Verkehrsverbänden sowie die gemeinsame Aufgabenwahrnehmung mit dem NVN ist mit dem Ziel weiterzuentwickeln, durch koordinierte Planung und Ausgestaltung des Leistungsangebotes, durch einheitliche und nutzerfreundliche Tarife, durch eine koordinierte Fahrgastinformation unter Berücksichtigung von Menschen mit Hör- und Sehbehinderung sowie durch einheitliche Qualitätsstandards die Attraktivität des ÖPNV zu steigern.
		diverse andere Gebietskörperschaften			

Name	Beteiligungsverhältnisse			Unternehmensziele / Erfüllung des öffentlichen Zwecks	
	gezeichnetes Kapital	davon			
START NRW GmbH	71.160,00 €	Stadt Duisburg	7,00%	4.980,00 €	Gegenstand und Ziel des Unternehmens ist die dauerhafte Wiedereingliederung von Arbeitslosigkeit Bedrohter und Arbeitsloser in das Erwerbsleben, wobei der Anteil schwer vermittelbarer Arbeitsloser überwiegen muss. Zur Erreichung dieses Ziels verfolgt die Gesellschaft die nachstehenden Aufgaben: - Begründung von Arbeitsverhältnissen zum Zwecke der unmittelbaren Integration schwer vermittelbarer Arbeitnehmer bei Dritten durch Arbeitnehmerüberlassung - zielgruppenspezifische Qualifizierung in verleihefreien Zeiten - Betreuung und Stabilisierung der Arbeitnehmer, um ihre Fähigkeit zur Integration in betriebliche Arbeitsstrukturen zu fördern - Initiativen zur Bildung von Arbeitskräftepools - Beratung von Betrieben in Fragen der Arbeitnehmerüberlassung - Kooperation mit den Sozialpartnern sowie der Arbeitsverwaltung, Beschäftigungsprojekten, Regionalkonferenzen u. a. - Organisation und Durchführung von Transfermaßnahmen im Sinne des Sozialgesetzbuches. Die Gesellschaft arbeitet nicht gewinnorientiert. Soweit Überschüsse aus dem Verleihgeschäft erzielt werden, sind diese nach Abzug gesetzlich vorgeschriebener Rücklagen zur Erfüllung der vorgenannten Aufgaben und vorrangig zur Qualifizierung ihrer Arbeitnehmer zu verwenden.
		Land NRW	25,72%	18.300,00 €	
		sonstige öffentliche und private und Verbände	67,28%	47.880,00 €	
Niederrheinische Verkehrsbetriebe AG NIAG	7.560.000,00 €	Stadt Duisburg	1,26%	95.580,00 €	Gegenstand des Unternehmens ist die Beförderung von Personen und Gütern durch Betriebsmittel jeglicher Art zu Lande, zu Wasser und in der Luft, die Vermittlung und Veranstaltung von Reisen, der Betrieb von Häfen und Flughäfen, die Ausführung von Speditions-, Umschlags- und Lageregeschäften, die Wasserversorgung sowie die Geschäftsführung oder Geschäftsbesorgung gemeinwirtschaftlicher oder privatrechtlicher Unternehmen. Darüber hinaus betätigt es sich auf allen anderen dem Verkehr und der Wasserversorgung generell zuzuordnenden Gebieten.
		fünf andere Aktionäre	98,74%	7.464.420,00 €	
ekz.bibliothekservice GmbH	2.181.120,00 €	Stadt Duisburg	1,40%	30.720,00 €	Die ekz.bibliothekservice GmbH ist als führender Bibliothekseinrichter und Komplettanbieter im deutschsprachigen Raum innovativer Mitgestalter der Branche. Ausstattung, Medien, Fortbildung und Beratung - die ekz bietet alles aus einer Hand. Innerhalb der Tochterfirmen werden überwiegend technische und digitale Produkte und Dienstleistungen entwickelt und angeboten. So ergänzen RFID-Technologie, Plattform und Angebote rund um digitale Medien sowie Bibliothekssoftware das Angebotsspektrum. Gemeinsam mit den Kunden entwickelt das Unternehmen praxisorientierte Produkte und Dienstleistungen, damit Bibliotheken für die Aufgaben und Herausforderungen von morgen perfekt vorbereitet sind.
		Dr. Jörg Meyer Beteiligungsverwaltungs GmbH	67,84%	1.479.680,00 €	
		sonstige öffentliche Körperschaften	30,76%	670.720,00 €	
Verband der kommunalen RWE-Aktionäre GmbH	127.822,97 €	Stadt Duisburg	2,32%	2.960,38 €	Gegenstand der Gesellschaft ist die Bildung einer einheitlichen Auffassung der Gesellschafter in energiewirtschaftlichen, finanzwirtschaftlichen und damit zusammenhängenden kommunalpolitischen Fragen sowie die Unterstützung ihrer Gesellschafter bei deren Aufgaben zur Sicherung einer wirtschaftlich sinnvollen Daseinsvorsorge und bei der Darbietung einer sicheren und preiswerten Ver- und Entsorgung in den Bereichen Strom, Öl, Gas, Wasser, Abwasser und Abfall.
		diverse andere Gesellschafter	97,68%	124.862,59 €	

Name	Beteiligungsverhältnisse				Unternehmensziele / Erfüllung des öffentlichen Zwecks
	gezeichnetes Kapital	davon			
GVZ DUNI Entwicklungs- gesellschaft für ein Dezentrales Güterverkehrszentrum Duisburg/ Niederrhein mbH i. L. (Liquidationsbilanz auf den 07.08.2019)	51.200,00 DM (26.178,14 €)	Stadt Duisburg	12,50%	6.400,00 DM (3.272,27 €)	Gegenstand des Unternehmens ist die Entwicklung eines dezentralen Güterverkehrszentrums in der Region Duisburg/Niederrhein und angrenzenden Bereichen unter dem Logo GVZ DUNI mit dem Ziel der Verbesserung der verkehrlichen und wirtschaftlichen Struktur unter der Wahrung ökologischer Belange gewesen.
		sonstige öffentliche Körperschaften und Logistikunternehmen	87,50%	44.800,00 DM (22.905,87 €)	
RWE AG	1.573.748.477,44 €	Stadt Duisburg	<1,00%	413.849,60 €	Die Gesellschaft leitet eine Gruppe von Unternehmen, die insbesondere auf folgenden Geschäftsfeldern tätig sind: - Erzeugung und Beschaffung von Energie, einschließlich erneuerbarer Energien, - Gewinnung, Beschaffung und Verarbeitung von Bodenschätzen und anderen Rohstoffen, - Versorgung und Handel mit Energie, - Errichtung, Betrieb und Nutzung von Transportsystemen für Energie, - Versorgung mit Wasser und Behandlung von Abwasser, - Erbringung von Dienstleistungen auf den vorgenannten Gebieten, einschließlich Energieeffizienzdienstleistungen.
		diverse andere Aktionäre	>99,00%	1.730.709.473,28 €	
Chemisches und Veterinär- untersuchungsamt Rhein-Ruhr- Wupper AöR	270.000,00 €	Stadt Duisburg	5,56%	15.000,00 €	Die Untersuchungsanstalt führt für das Land und für die Kommunen nach Maßgabe der gesetzlichen Regelungen Probenahmen mit Ausnahme der Probenahmen, die von den Kreisordnungsbehörden durchgeführt werden, Untersuchungen und Kontrollen auf dem Gebiet des Lebensmittel- und Futtermittelrechts, der Tierseuchenbekämpfung, der Tiergesundheit und des Tierschutzes durch. Hierzu zählen auch Untersuchungen von kosmetischen Mitteln, Bedarfsgegenständen, Erzeugnissen der Weinwirtschaft sowie Tabakerzeugnissen. Die in Satz 1 und 2 genannten Tätigkeiten umfassen auch die Erstellung von Gutachten, Beurteilungen und Stellungnahmen, die in diesem Zusammenhang erforderlich sind. Darüber hinaus wurden der Untersuchungsanstalt die Durchführung vergleichbarer Aufgaben auf dem Gebiet des Gentechnikrechts und der Untersuchung von Tierarzneimitteln, mit Ausnahme der Untersuchung von Fertigarzneimitteln, übertragen.
		Land NRW	50,00%	135.000,00 €	
		Städte Essen, Krefeld, Mülheim an der Ruhr, Oberhausen, Remscheid, Solingen, Wuppertal, Kreis Wesel	44,44%	120.000,00 €	
Zweckverband KDN - Dachverband kommunaler IT-Dienstleister	90.625,00 €	Stadt Duisburg	3,45%	3.125,00 €	Der Zweckverband betreibt für seine Mitglieder Rechenanlagen, Daten- und Kommunikationsnetze sowie IT-Dienste. Er entwickelt einzelne Komponenten und IT-Dienste, führt sie ein und pflegt sie. Er berät bei der Auswahl von Hard- und Software sowie bei der Entwicklung, Einführung und Pflege einzelner Komponenten durch die Mitglieder. Er beschafft Hard- und Software und erbringt Schulungsleistungen und Dienstleistungen zur Einführung und zum Betrieb von Informations- und Kommunikationstechnik. Der Zweckverband nimmt die gemeinsame Interessenvertretung seiner Mitglieder gegenüber staatlichen und kommunalen Behörden und Einrichtungen, der Privatwirtschaft und Verbänden wahr.
		diverse andere Verbandsmitglieder	96,55%	87.500,00 €	

Name	Beteiligungsverhältnisse			Unternehmensziele / Erfüllung des öffentlichen Zwecks	
	gezeichnetes Kapital	davon			
PD - Berater der öffentlichen Hand GmbH	2.004.000,00 €	Stadt Duisburg diverse andere	0,25% 99,75%	5.000,00 € 1.999.000,00 €	Gegenstand des Unternehmens ist die Investitions- und Modernisierungsberatung der Öffentlichen Hand, ausländischer Staaten und internationaler Organisationen, die die Voraussetzungen eines öffentlichen Auftraggebers i. S. d. § 99 Nr. 1 bis 3 GWB in seiner jeweils gültigen Fassung erfüllen sowie alle damit zusammenhängenden Geschäfte und Dienstleistungen. Durch diese Leistungen sollen die öffentlichen Stellen unterstützt werden, ihre Investitions- und Modernisierungsziele möglichst wirtschaftlich zu erreichen. Die Gesellschaft ist auch Kompetenzzentrum für langfristige Kooperationsmodelle sowohl der öffentlichen Hand mit privaten Unternehmen als auch zwischen öffentlichen Verwaltungen sowie für die Weiterentwicklung ihrer Grundlagen und Anwendungsbereiche.
d-NRW AöR	1.271.000,00 €	Stadt Duisburg Land NRW diverse andere Gemeinden, Kreise und Landschaftsverbände des Landes NRW	0,08% 78,68% 21,24%	1.000,00 € 1.000.000,00 € 270.000,00 €	Die Anstalt unterstützt ihre Träger und, soweit ohne Beeinträchtigung ihrer Aufgaben möglich, andere öffentliche Stellen beim Einsatz von Informationstechnik in der öffentlichen Verwaltung. Informationstechnische Leistungen, die der Wahrnehmung öffentlicher Aufgaben dienen, erbringt sie insbesondere im Rahmen von staatlich-kommunalen Kooperationsprojekten. Die Anstalt unterstützt den IT-Kooperationsrat bei der Erfüllung seiner Aufgaben nach § 21 des E-Government-Gesetzes NRW vom 8. Juli 2016.
NRW.URBAN Kommunale Entwicklung GmbH	100.000,00 €	Stadt Duisburg NRW.URBAN Service GmbH und andere Städte	1,00% 99,00%	1.000,00 € 99.000,00 €	Gegenstand der Gesellschaft ist die Erbringung von Dienstleistungen gegenüber den nordrhein-westfälischen Kommunen und kommunal nahestehenden Dritten, wie beispielsweise kommunalen Wirtschaftsförderungsgesellschaften und Stadtentwicklungsgesellschaften, in Zusammenhang mit der Baulandentwicklung sowie der Wahrnehmung von städtebaulichen Aufgaben, Maßnahmen der Stadtentwicklung und Strukturpolitik, Aufbereitung, Erschließung und Verwertung von Baulandflächen sowie verwandten Geschäften.
Sparkassenzweckverband der Städte Duisburg und Kamp-Lintfort	kein Stammkapital	Stadt Duisburg Stadt Kamp-Lintfort			Der Verband fördert das Sparkassenwesen im Gebiet seiner Mitglieder. Die zu diesem Zweck von ihm betriebene Sparkasse führt den Namen „Sparkasse Duisburg“. Der Verband ist ihr Träger.
Sparkasse Duisburg		Sparkassenzweckverband der Städte Duisburg und Kamp-Lintfort			Die Sparkasse Duisburg mit dem Sitz in Duisburg ist eine mündelsichere, dem gemeinen Nutzen dienende rechtsfähige Anstalt des öffentlichen Rechts. Sie führt ihre Geschäfte nach kaufmännischen Grundsätzen. Die Erzielung von Gewinn ist nicht Hauptzweck des Geschäftsbetriebes.

Steuerungsrelevante Beteiligungen

Versorgung, Entsorgung und Verkehr

Duisburger Versorgungs- und Verkehrsgesellschaft mbH (DVV)

Bungertstraße 27
47053 Duisburg

Telefon 0203 / 604-0
Telefax 0203 / 604-2900
www.dvv.de

Geschäftsführung: Herr Marcus Oliver Wittig (Vorsitzender)
Herr Axel Prasch
Herr Marcus Vunic

Aufsichtsrat:
städtische Vertretung: Herr Oberbürgermeister Sören Link (Vorsitzender)
Ratsfrau Martina Ammann-Hilberath (ab 11.07.2019)
Ratsherr Wilhelm Bies
Ratsfrau Andrea Demming-Rosenberg
Ratsfrau Ilonka Frese
Ratsherr Peter Ibe
Ratsfrau Claudia Leiße (bis 11.07.2019)
Herr Thomas Mahlberg
Ratsherr Mario Malonn (bis 11.07.2019)
Ratsfrau Angelika Röder (ab 09.10.2019)
Ratsherr Bruno Sagurna
Ratsherr Karsten Vüllings (ab 11.07.2019, bis 02.09.2019)
Ratsfrau Angelika Wagner

Arbeitnehmervertretung: Herr Karl-Heinz Staniewski (stellv. Vorsitzender)
Frau Zeynep Bicici
Herr Joachim Block
Herr Thomas Brauers
Herr Uwe Ernst
Herr Andreas Fieber
Frau Martina Hüskes
Herr Thomas Keuer
Herr Volker Rayen
Herr Holger Roth

Jahr der Gründung: 1970

Der **Jahresabschluss** wurde im Rat der Stadt Duisburg am 15.06.2020 mit DS 20-0476 behandelt.

Bericht über die Einhaltung des Public Corporate Governance Kodex (PCGK)

Nachfolgende Erklärungen zum Public Corporate Governance Kodex wurden getrennt von der Geschäftsleitung bzw. vom Aufsichtsrat abgegeben:

„Die Geschäftsführung/der Aufsichtsrat hat im Rahmen ihrer/seiner Tätigkeit im Geschäftsjahr 2019 den Empfehlungen des „Public Corporate Governance Kodex“ der Stadt Duisburg entsprochen.“

Duisburger Versorgungs- und Verkehrsgesellschaft mbH (DVV)

Aufgabenerfüllung, Leistungen/Produkte, Konzernbeziehungen

Die wirtschaftlichen Verhältnisse der DVV sind geprägt durch die Tätigkeit als geschäftsführende Holding für die Tochterunternehmen und durch Erfüllung von Querschnittfunktionen im Konzern.

Die wirtschaftliche Lage ergibt sich im Wesentlichen aus den Ergebnissen der Tochterunternehmen.

Es bestehen mit SWDU, DVG, octeo, DCC und DU-IT Unternehmensverträge (Beherrschungsverträge mit Ergebnisabführungsvereinbarungen bzw. Ergebnisabführungsverträge), auf deren Basis die DVV den organisatorischen und finanziellen Einfluss auf die Entwicklung ihrer Töchter sichert.

Wesentliche Finanz- und Leistungsbeziehungen der Beteiligungen untereinander und mit der Gemeinde

Der DVV-Finanzbedarf wird durch die Verlustabdeckung DVG und u. a. den SWDU-Gewinn (verringert um die Ausgleichsleistungen an den Partner) geprägt. Der DVV-Finanzbedarf wird durch Entnahme aus der Kapitalrücklage sowie aus anderen Gewinnrücklagen gedeckt. Die Kapitalrücklage selbst wird durch die im Wege der EU-konformen Bausteinförderung des Verkehrsverbundes Rhein-Ruhr (VRR) festgelegten Umlagenbeträge (Duisburg und mit bediente Städte) aufgefüllt.

	2017	2018	2019
	Mio. EUR	Mio. EUR	Mio. EUR
Einzahlung in die Kapitalrücklage der DVV	0,8	1,9	15,5

In 2015 hat der Rat der Stadt eine Erhöhung des Eigenkapitals in Form einer Einzahlung in die Kapitalrücklage der DVV beschlossen. Die DVV andererseits hat das in 2012 begonnene Restrukturierungsprogramm RePower intensiviert (RePower II), um der negativen Marktentwicklung in der Erzeugungsbranche aktiv gegenzusteuern. Die zuständige Bezirksregierung hat in 2015 das RePower-Programm und die dazu gehörigen Maßnahmen positiv und die Eigenkapitalverstärkung als sachgerecht bewertet. Somit wurde seitens der Bezirksregierung dem Haushaltssanierungsplan der Stadt Duisburg und der darin enthaltenen Freigabe der Mittel für eine Kapitalerhöhung in der DVV in Höhe von rd. 176,2 Mio. EUR zugestimmt.

In mehreren Tranchen zwischen März 2016 und Februar 2019 wurden die Mittel bedarfsgerecht an die DVV ausgereicht.

Die KPMG hat das RePower II-Programm in Bezug auf die Umsetzung der geplanten Einsparerfolge bezüglich der Liquiditätssituation, des Ergebnisbeitrages mitsamt des Stellenabbaus sowie der Investitionstätigkeit einer Überprüfung unterzogen. Neben der von der KPMG bestätigten Zielerreichung durch die Umsetzung der überwiegenden Anzahl von Maßnahmen (mit einer Überschreitung des angestrebten Liquiditäts- und Ergebniseffektes) hat sich gezeigt, dass der Personalabbau sozialverträglich und einvernehmlich vorstattenging.

Infolge der Kapitalerhöhung konnten die vorgesehenen Investitionen in die Zukunftsfähigkeit des Stadtwerke-(Teil-)Konzernes erfolgen.

Ein weiteres Ziel der Kapitalstärkung ist durch die Wiedererlangung der Notenbankfähigkeit (Schreiben der Deutschen Bundesbank vom 13.08.2018) auf Basis der Jahresabschlüsse 2017 erreicht worden.

Bilanz

Aktiva	Anhang Nr.	31.12.2019 €	31.12.2018 €
A. Anlagevermögen	1		
I. Immaterielle Vermögensgegenstände entgeltlich erworbene Konzessionen, gewerbliche Schutzrechte und ähnliche Rechte und Werte sowie Lizenzen an solchen Rechten und Werten		3.724.672,00	2.310.205,00
II. Sachanlagen			
1. Grundstücke, grundstücksgleiche Rechte und Bauten einschließlich der Bauten auf fremden Grundstücken		22.190.321,13	22.897.714,13
2. andere Anlagen, Betriebs- und Geschäftsausstattung		8.732.032,00	6.416.542,00
3. geleistete Anzahlungen und Anlagen im Bau		1.009.241,09	873.198,43
		31.931.594,22	30.187.454,56
III. Finanzanlagen			
1. Anteile an verbundenen Unternehmen		161.134.178,24	155.597.641,14
2. Ausleihungen an verbundene Unternehmen		90.000.000,00	90.000.000,00
3. Beteiligungen		2.362.401,40	1.362.901,40
4. sonstige Ausleihungen		20.207.299,24	30.273.462,06
5. sonstige Finanzanlagen/Genossenschaften		1.595,37	1.595,37
		273.705.474,25	277.235.599,97
		309.361.740,47	309.733.259,53
B. Umlaufvermögen			
I. Vorräte	2		
1. Roh-, Hilfs- und Betriebsstoffe		359.921,55	67.833,85
2. unfertige Leistungen		131.988,83	152.425,35
3. fertige Erzeugnisse und Waren		16.580,00	21.200,00
4. geleistete Anzahlungen		231.626,00	362.903,53
		740.116,38	604.362,73
II. Forderungen und sonstige Vermögensgegenstände	3		
1. Forderungen aus Lieferungen und Leistungen		2.438.160,02	2.477.356,66
2. Forderungen gegen verbundene Unternehmen		45.076.611,73	31.742.599,31
3. Forderungen gegen Unternehmen, mit denen ein Beteiligungsverhältnis besteht		89.008,89	104.836,28
4. sonstige Vermögensgegenstände		23.189.286,74	33.965.408,68
		70.793.067,38	68.290.200,93
III. Kassenbestand, Guthaben bei Kreditinstituten und Schecks		62.877.022,47	76.970.563,53
		134.410.206,23	145.865.127,19
C. Rechnungsabgrenzungsposten	4	2.689.598,28	1.305.890,85
		446.461.544,98	456.904.277,57

Passiva		Anhang Nr.	31.12.2019 €	31.12.2018 €
A.	Eigenkapital	5		
I.	Gezeichnetes Kapital		41.108.889,83	41.108.889,83
II.	Kapitalrücklage		181.963.436,82	181.963.436,82
III.	Gewinnrücklagen			
	andere Gewinnrücklagen		48.051.261,85	48.051.261,85
			271.123.588,50	271.123.588,50
B.	Rückstellungen			
1.	Rückstellungen für Pensionen und ähnliche Verpflichtungen	6	15.015.188,16	13.132.019,92
2.	Steuerrückstellungen	7	16.171.859,43	18.132.860,34
3.	sonstige Rückstellungen	8	10.012.364,48	7.662.689,27
			41.199.412,07	38.927.569,53
C.	Verbindlichkeiten	9		
1.	Verbindlichkeiten gegenüber Kreditinstituten		29.647.919,56	27.226.104,16
2.	erhaltene Anzahlungen auf Bestellungen		686.079,00	0,00
3.	Verbindlichkeiten aus Lieferungen und Leistungen		4.920.558,99	3.386.046,41
4.	Verbindlichkeiten gegenüber verbundenen Unternehmen		92.148.682,64	108.887.641,97
5.	sonstige Verbindlichkeiten		6.735.304,22	7.353.327,00
			134.138.544,41	146.853.119,54
			446.461.544,98	456.904.277,57

Gewinn- und Verlustrechnung

		Anhang	2019		2018	
		Nr.	€	€	€	€
1.	Umsatzerlöse	10		116.704.091,01		109.336.453,72
2.	Erhöhung oder Verminderung des Bestandes an unfertigen Leistungen			-20.436,52		136.568,40
3.	andere aktivierte Eigenleistungen	11		25.425,66		10.781,73
4.	sonstige betriebliche Erträge	12		1.560.074,98		2.747.693,68
5.	Gesamtleistung			118.269.155,13		112.231.497,53
6.	Materialaufw and	13				
	a) Aufw endungen für Roh-, Hilfs- und Betriebsstoffe und für bezogene Waren		-13.701.071,30		-11.298.761,24	
	b) Aufw endungen für bezogene Leistungen		-56.217.902,98	-69.918.974,28	-56.492.836,43	-67.791.597,67
7.	Personalaufw and	14				
	a) Löhne und Gehälter		-22.244.758,50		-18.165.481,47	
	b) soziale Abgaben und Aufw endungen für Altersversorgung und Unterstützung		-7.625.552,11	-29.870.310,61	-6.417.065,15	-24.582.546,62
8.	Abschreibungen					
	Abschreibungen auf immaterielle Vermögensgegenstände des Anlagevermögens und Sachanlagen			-5.054.212,93		-4.761.759,63
9.	sonstige betriebliche Aufw endungen	15		-12.441.124,13		-10.308.692,30
10.	Betriebsergebnis vor Finanzergebnis und Steuern (EBIT)			984.533,18		4.786.901,31

		Anhang	2019	2018
		Nr.	€	€
11.	Erträge aus Beteiligungen		15.376,06	75.327,67
12.	Erträge aus Gewinnabführungsverträgen		32.670.294,28	43.419.858,61
13.	Erträge aus Ausleihungen		12.861,84	27.469,87
14.	sonstige Zinsen und ähnliche Erträge	16	6.313.059,36	4.006.121,06
15.	Abschreibungen auf Finanzanlagen		0,00	-153.749,00
16.	Aufwendungen aus Verlustübernahme		-49.724.284,81	-47.210.151,23
17.	Zinsen und ähnliche Aufwendungen	17	-2.742.890,70	-2.973.753,96
18.	Betriebsergebnis vor Steuern (EBT)		-12.471.050,79	1.978.024,33
19.	Steuern vom Einkommen und vom Ertrag	18	-2.877.235,43	-3.793.913,82
20.	Ergebnis nach Steuern		-15.348.286,22	-1.815.889,49
21.	sonstige Steuern		-125.517,32	-128.910,10
22.	Jahresfehlbetrag = Betriebsergebnis (EAT)		-15.473.803,54	-1.944.799,59
23.	Entnahme aus der Kapitalrücklage		15.473.803,54	1.944.799,59
24.	Bilanzgewinn		0,00	0,00

Duisburger Versorgungs- und Verkehrsgesellschaft mbH – Konzern

Die DVV stellt gemäß § 290 HGB einen Konzernabschluss und einen Konzernlagebericht auf. Der Konzernabschluss der Duisburger Versorgungs- und Verkehrsgesellschaft mbH (DVV-Konzern) umfasst folgende Unternehmen:

- Duisburger Versorgungs- und Verkehrsgesellschaft mbH
- Stadtwerke Duisburg AG
- Duisburger Verkehrsgesellschaft AG
- octeo MULTISERVICES GmbH
- DCC Duisburg CityCom GmbH
- ThermoPlus WärmeDirektService GmbH Duisburg
- DU-IT Gesellschaft für Informationstechnologie Duisburg mbH
- Netze Duisburg GmbH
- Stadtwerke Duisburg Energiehandel GmbH
- energieGUT GmbH
- Fernwärme Duisburg GmbH
- Stadtwerke Duisburg Metering GmbH
- akuras GmbH
- Zoo Duisburg gGmbH
- WBDU Wasserbeschaffungsgesellschaft Duisburg mbH (50 %)
- ID Quadrat Verwaltungsgesellschaft mbH (50 %)
- Innovative Immobilien Duisburg Düsseldorf ID Quadrat GmbH & Co. Betriebsgesellschaft KG (50 %)
- RheinEnergie-Stadtwerke Duisburg Windpark Verwaltungs-GmbH (50 %)
- Fernwärmeverbund Niederrhein Duisburg/Dinslaken GmbH & Co. KG (at Equity)¹
- DEG Duisburger Einkaufsgesellschaft mbH (at Equity)
- Windpark Fleetmark II GmbH & Co. KG (at Equity)

Infolge der im Geschäftsjahr 2019 erfolgten Verschmelzung gehört die BVD Duisburg nicht mehr zum Konsolidierungskreis. Erstmals konsolidiert werden die ID Quadrat (KG und GmbH), die Windpark Verwaltungs-GmbH (jeweils zu 50 %) sowie die Zoo Duisburg gGmbH. Die Windpark Fleetmark KG wird erstmals at Equity einbezogen.

Der **Konzernabschluss** wurde im Rat der Stadt Duisburg am 15.06.2020 mit DS 20-0476 behandelt.

Entwicklung der Beschäftigten im Konzern

	2017	2018	2019
	Ist	Ist	Ist
Stammpersonal			
▪ DVV	213	253	269
▪ octeo	2.007	1.957	1.881
▪ akuras	-	31	72
▪ DCC	0	0	35
▪ DVG	736	735	791
▪ SWDU	644	604	526
▪ Netze Duisburg	403	434	511
▪ SWDU Metering	41	41	8
▪ energieGUT	2	9	9

¹ At Equity = Eigenkapitalspiegelbildmethode für Unternehmen, bei denen ein maßgeblicher Einfluss besteht

Duisburger Versorgungs- und Verkehrsgesellschaft mbH – Konzern

▪ SWDU Energiehandel	5	7	9
▪ ThermoPlus	5	6	6
▪ Zoo	0	0	145
Beschäftigte im Konzern	4.166	4.152	4.262
▪ darin enthaltene Auszubildende	90	94	72

Alle übrigen in den Konzernabschluss einbezogenen Unternehmen beschäftigen keine eigenen Mitarbeiter*innen.

Konzernbilanz

Aktiva	Anhang Nr.	31.12.2019 €	31.12.2018 €
A. Anlagevermögen	1		
I. Immaterielle Vermögensgegenstände entgeltlich erworbene Konzessionen, gewerbliche Schutzrechte und ähnliche Rechte und Werte sowie Lizenzen an solchen Rechten und Werten		5.058.222,88	3.873.747,88
II. Sachanlagen			
1. Grundstücke, grundstücksgleiche Rechte und Bauten einschließlich der Bauten auf fremden Grundstücken		81.274.560,05	73.839.614,91
2. Erzeugungs-, Gewinnungs- und Bezugsanlagen		49.890.468,73	50.960.255,73
3. Umspannungs-, Umformungs- und Speicheranlagen		82.485.238,83	78.216.390,68
4. Verteilungsanlagen		297.168.668,17	284.335.575,85
5. Gleisanlagen, Streckenausrüstung und Sicherungsanlagen		30.736.863,00	33.676.464,00
6. Fahrzeuge für den Personenverkehr		29.033.084,00	26.256.974,00
7. Maschinen und maschinelle Anlagen		14.010.358,55	11.621.901,55
8. andere Anlagen und Betriebs- und Geschäftsausstattung		19.561.717,13	18.674.988,44
9. Tierbestand		50.000,00	0,00
10. geleistete Anzahlungen und Anlagen im Bau		125.347.534,39	124.865.077,12
		729.558.492,85	702.447.242,28
III. Finanzanlagen			
1. Anteile an verbundenen Unternehmen		0,00	1,00
2. Beteiligungen		52.270.284,38	59.165.759,83
3. sonstige Ausleihungen		20.940.480,83	31.052.303,71
4. sonstige Finanzanlagen/Genossenschaften		5.438,85	4.896,50
		73.216.204,06	90.222.961,04
		807.832.919,79	796.543.951,20
B. Umlaufvermögen			
I. Vorräte	2		
1. Roh-, Hilfs- und Betriebsstoffe		7.872.304,66	7.330.704,50
2. unfertige Leistungen		688.087,30	1.158.598,83
3. fertige Erzeugnisse und Waren		34.454,61	38.074,00
4. geleistete Anzahlungen		761.383,60	362.903,53
5. Emissionsrechte		6.216.801,58	3.554.938,89
		15.573.031,75	12.445.219,75
II. Forderungen und sonstige Vermögensgegenstände	3		
1. Forderungen aus Lieferungen und Leistungen		98.015.507,35	80.980.201,94
2. Forderungen gegen Unternehmen, mit denen ein Beteiligungsverhältnis besteht		89.853,11	111.474,99
3. sonstige Vermögensgegenstände		73.683.158,79	72.591.576,64
		171.788.519,25	153.683.253,57
III. Kassenbestand und Guthaben bei Kreditinstituten	4	71.262.847,32	83.700.135,65
		258.624.398,32	249.828.608,97
C. Rechnungsabgrenzungsposten	5	4.052.592,80	3.086.393,60
D. Aktive latente Steuern		5.539.451,80	5.469.605,82
		1.076.049.362,71	1.054.928.559,59

Passiva	Anhang Nr.	31.12.2019 €	31.12.2018 €
A. Eigenkapital	6		
I. Gezeichnetes Kapital		41.108.889,83	41.108.889,83
II. Kapitalrücklage		211.580.043,60	199.723.436,82
III. Gewinnrücklagen			
1. gesetzliche Rücklage		5.066.948,75	5.061.789,62
2. andere Gewinnrücklagen		105.334.018,73	106.317.947,03
		110.400.967,48	111.379.736,65
IV. nicht beherrschende Anteile	7	56.274.664,12	53.186.446,46
		419.364.565,03	405.398.509,76
B. Unterschiedsbetrag aus der Kapitalkonsolidierung	8	1.257.899,74	0,00
C. Sonderposten für Investitionszuschüsse und unentgeltlich ausgegebene Schadstoffemissionsrechte			
1. Sonderposten für unentgeltlich ausgegebene Schadstoffemissionsrechte		1,00	1,00
2. Sonderposten für Investitionszuschüsse		12.348.837,26	1.293.858,67
		12.348.838,26	1.293.859,67
D. Erhaltene Baukostenzuschüsse	9	40.591.211,43	40.418.009,62
E. Rückstellungen	10		
1. Rückstellungen für Pensionen und ähnliche Verpflichtungen		38.961.178,86	30.690.638,43
2. Steuerrückstellungen		16.611.985,49	18.434.472,16
3. sonstige Rückstellungen		202.255.867,22	201.623.219,13
		257.829.031,57	250.748.329,72
F. Verbindlichkeiten	11		
1. Verbindlichkeiten gegenüber Kreditinstituten		213.465.786,05	241.790.767,25
2. erhaltene Anzahlungen auf Bestellungen		2.274.045,10	1.407.869,23
3. Verbindlichkeiten aus Lieferungen und Leistungen		78.864.577,59	62.966.793,69
4. Verbindlichkeiten gegenüber Unternehmen, mit denen ein Beteiligungsverhältnis besteht		5.023.319,39	6.563.582,54
5. sonstige Verbindlichkeiten		44.296.724,49	43.866.896,65
		343.924.452,62	356.595.909,36
G. Rechnungsabgrenzungsposten		733.364,06	473.941,46
		1.076.049.362,71	1.054.928.559,59

Konzern-Gewinn- und Verlustrechnung

		Anhang Nr.	2019		2018	
			€	€	€	€
1.	Umsatzerlöse	12	1.561.494.513,62		1.410.412.257,90	
	abzgl. Strom- und Gassteuer		-32.901.254,90	1.528.593.258,72	-37.200.411,06	1.373.211.846,84
2.	Erhöhung oder Verminderung des Bestandes an unfertigen Leistungen			-275.115,60		605.742,90
3.	andere aktivierte Eigenleistungen			18.129.453,94		12.041.814,80
4.	sonstige betriebliche Erträge			30.100.605,79		36.610.445,19
5.	Gesamtleistung			1.576.548.202,85		1.422.469.849,73
6.	Materialaufw and					
	a) Aufw endungen für Roh-, Hilfs- und Betriebsstoffe und für bezogene Waren		-1.025.150.605,90		-877.051.810,47	
	b) Aufw endungen für bezogene Leistungen		-212.515.880,95	-1.237.666.486,85	-208.674.798,98	-1.085.726.609,45
7.	Personalaufw and	13				
	a) Löhne und Gehälter		-171.348.307,48		-157.219.231,75	
	b) soziale Abgaben und Aufw endungen für Altersversorgung und Unterstützung		-47.722.098,14	-219.070.405,62	-57.896.752,93	-215.115.984,68
8.	Abschreibungen					
	Abschreibungen auf immaterielle Vermögensgegenstände des Anlagevermögens und Sachanlagen			-56.241.753,61		-52.168.330,02
9.	sonstige betriebliche Aufw endungen			-41.650.484,47		-42.795.402,15
10.	Betriebsergebnis vor Finanzergebnis und Steuern (EBIT)			21.919.072,30		26.663.523,43

	Anhang Nr.	2019 €	€	2018 €	€
11.	Erträge aus assoziierten Unternehmen		568.934,46		554.814,72
12.	Erträge aus Beteiligungen		1.308.996,65		1.653.208,97
13.	Erträge aus Ausleihungen des Finanzanlagevermögens		117.169,68		50.982,75
14.	sonstige Zinsen und ähnliche Erträge	14	1.268.722,39		660.670,88
15.	Abschreibungen auf Finanzanlagen		-14.030.743,31		-153.749,00
16.	Aufwendungen aus Verlustübernahme		-11.658,60		-82.418,04
17.	Zinsen und ähnliche Aufwendungen	15	-8.548.648,59		-12.013.071,05
18.	Betriebsergebnis vor Steuern (EBT)		2.591.844,98		17.333.962,66
19.	Steuern vom Einkommen und vom Ertrag	16			
	a) sonstige Ertragssteuern		-3.984.303,15		-5.028.431,16
	b) Latente Steuern		69.845,98		-302.762,98
			-3.914.457,17		-5.331.194,14
20.	Ergebnis nach Steuern		-1.322.612,19		12.002.768,52
21.	sonstige Steuern		-2.238.444,50		-1.937.459,48
22.	Jahresüberschuss / -fehlbetrag = Betriebsergebnis (EAT)		-3.561.056,69		10.065.309,04
23.	nicht beherrschende Anteile		-4.496.140,07		-4.492.588,01
24.	Entnahme aus der Kapitalrücklage		8.057.196,76		1.944.799,59
25.	Einstellung in andere Gewinnrücklagen		0,00		-7.517.520,62
26.	Bilanzgewinn		0,00		0,00

Stadtwerke Duisburg AG (SWDU)

Bungertstraße 27
47053 Duisburg

Telefon 0203 / 604-0
Telefax 0203 / 604-2900
www.stadtwerke-duisburg.de

Vorstand:
Herr Marcus Oliver Wittig (Vorsitzender)
Herr Axel Prasch
Herr Andreas Gutschek

Aufsichtsrat:
städtische Vertretung: Herr Oberbürgermeister Sören Link (Vorsitzender)
Herr Kenan Ilhan
Herr Bürgermeister Volker Mosblech
Herr Marvin Rosenberger
Ratsfrau Dr. Nazan Sirin
Ratsherr Manfred Slykers
Ratsherr Thomas Susen
Ratsherr Jürgen te Paß

weitere Vertretungen: Herr Dr. Thomas Glimpel (bis 10.12.2019)
Herr Dr. Jürgen Gröner
Herr Oliver Henrichs (ab 17.12.2019)
Frau Dr. Martina Sanfleber

Arbeitnehmervertretung: Herr Joachim Block (stellv. Vorsitzender)
Herr Uwe Ernst
Herr Andreas Kalla
Herr Armin Oehlhof
Herr Werner Pusch
Herr Holger Roth
Herr Hans-Joachim Sulberg
Herr Dirk Tenhaken
Herr Jan-Eric van Voorn
Herr Norbert Wollhöfer

Jahr der Gründung: 1970

Der **Jahresabschluss** wurde im Rat der Stadt Duisburg am 15.06.2020 mit DS 20-0476 behandelt.

Bericht über die Einhaltung des Public Corporate Governance Kodex (PCGK)

Nachfolgende Erklärungen zum Public Corporate Governance Kodex wurden getrennt von dem Vorstand bzw. vom Aufsichtsrat abgegeben:

„Der Vorstand/der Aufsichtsrat hat im Rahmen seiner Tätigkeit im Geschäftsjahr 2019 den Empfehlungen des „Public Corporate Governance Kodex“ der Stadt Duisburg entsprochen.“

Stadtwerke Duisburg AG (SWDU)

Aufgabenerfüllung, Leistungen/Produkte

In der Sparte Wasser betreibt die SWDU im gesamten Stadtgebiet das örtliche Verteilernetz zur allgemeinen Versorgung. Für die Sparten Strom und Gas betreibt die Tochtergesellschaft Netze Duisburg GmbH das örtliche Verteilernetz zur allgemeinen Versorgung. Das Fernwärmenetz wird von der Tochtergesellschaft Fernwärme Duisburg GmbH betrieben.

Die SWDU hat in 2019 Strom sowohl fremdbezogen als auch in eigenen Wärmekraftwerken produziert. In der Sparte Gas bestehen keine eigenen Erzeugungsanlagen. Die SWDU ist im Stadtgebiet Duisburg Grundversorger für beide Energiearten.

Das verteilte Wasser wird sowohl in eigenen Anlagen gewonnen, wie auch von anderen Wasserversorgungsunternehmen bezogen.

In der Sparte Fernwärme ist das Endkundengeschäft seit 2013 an die Fernwärme Duisburg GmbH übertragen. In 2017 wurden die Fernwärmeversorgungseinrichtungen in die Fernwärme Duisburg GmbH eingebracht. Die von der SWDU in 2019 abgegebene Fernwärme entstammt überwiegend aus Kraft-Wärme-Kopplung in den eigenen Heizkraftwerken und daneben aus eigener Frischwärmeerzeugung sowie aus Fremdbezug.

Es bestehen mit der Netze Duisburg GmbH, der Fernwärme Duisburg GmbH, der ThermoPlus WärmeDirektService GmbH, der energieGUT GmbH und der SWDU Energiehandel GmbH Unternehmensverträge (Beherrschungsverträge mit Ergebnisabführungsvereinbarungen bzw. Ergebnisabführungsverträge), auf deren Basis die SWDU den organisatorischen und finanziellen Einfluss auf ihre Töchter sichert.

	2017	2018	2019
Durchschnittliche Zahl der Beschäftigten	644	604	526
▪ Stammpersonal	575	547	468
▪ Auszubildende	69	57	58

Wesentliche Finanz- und Leistungsbeziehungen der Beteiligungen untereinander und mit der Gemeinde

Neben der Gewinnabführung an die Holdinggesellschaft DVV werden Konzessionsabgaben erwirtschaftet, die an die Stadt für die Nutzung der gemeindlichen Wege gezahlt werden.

	2017	2018	2019
	Mio. EUR	Mio. EUR	Mio. EUR
Konzessionsabgabe (nur für Wasser)	9,1	8,9	9,0

Hinweis:

Infolge der Ausgliederung der Strom- und Gasnetze mit Rückwirkung zum 01.01.2015 ist die Netze Duisburg GmbH seit 2015 Schuldnerin der Konzessionsabgaben für Strom und Gas. In **2019** erhielt die Stadt Duisburg hierfür **18,0 Mio. EUR** (2018: 18,0 Mio. EUR).

Bilanz

Aktiva	Anhang Nr.	31.12.2019 €	31.12.2018 €
A. Anlagevermögen	1		
I. Immaterielle Vermögensgegenstände			
entgeltlich erworbene Konzessionen, gewerbliche Schutzrechte und ähnliche Rechte und Werte sowie Lizenzen an solchen Rechten und Werten		50.007,94	79.618,94
II. Sachanlagen			
1. Grundstücke, grundstücksgleiche Rechte und Bauten einschließlich der Bauten auf fremden Grundstücken		33.155.161,86	33.024.810,58
2. Erzeugungs-, Gewinnungs- und Bezugsanlagen		49.693.291,00	50.738.188,00
3. Umspannungs-, Umformungs- und Speicheranlagen		22.870.778,00	18.573.790,29
4. Verteilungsanlagen		100.770.154,00	98.804.420,89
5. andere Anlagen, Betriebs- und Geschäftsausstattung		4.991.013,00	6.431.745,00
6. geleistete Anzahlungen und Anlagen im Bau		17.636.540,27	16.273.566,73
		229.116.938,13	223.846.521,49
III. Finanzanlagen			
1. Anteile an verbundenen Unternehmen		187.785.329,56	187.785.329,56
2. Ausleihungen an verbundene Unternehmen		41.500.000,00	60.533.333,29
3. Beteiligungen		37.840.129,40	51.843.139,71
4. sonstige Ausleihungen		503.965,50	524.184,58
5. sonstige Finanzanlagen/Genossenschaftsanteile		151,13	151,13
		267.629.575,59	300.686.138,27
		496.796.521,66	524.612.278,70
B. Umlaufvermögen			
I. Vorräte	2		
1. Roh-, Hilfs- und Betriebsstoffe		865.512,09	1.197.944,65
2. fertige Erzeugnisse und Waren		15.714,00	16.874,00
3. geleistete Anzahlungen		4.000,00	0,00
4. Emissionsrechte		6.216.801,58	3.554.938,89
		7.102.027,67	4.769.757,54
II. Forderungen und sonstige Vermögensgegenstände	3		
1. Forderungen aus Lieferungen und Leistungen		57.289.909,26	48.243.724,29
2. Forderungen gegen verbundene Unternehmen		41.372.077,06	23.994.578,67
3. Forderungen gegen Unternehmen, mit denen ein Beteiligungsverhältnis besteht		569.829,15	559.213,15
4. sonstige Vermögensgegenstände		27.388.687,89	22.002.084,02
		126.620.503,36	94.799.600,13
III. Kassenbestand, Guthaben bei Kreditinstituten und Schecks	4	3.499.511,28	3.171.208,93
		137.222.042,31	102.740.566,60
C. Rechnungsabgrenzungsposten	5	1.211.240,96	1.310.061,61
		635.229.804,93	628.662.906,91

Passiva	Anhang Nr.	31.12.2019 €	31.12.2018 €
A. Eigenkapital	6		
I. Gezeichnetes Kapital		43.459.809,90	43.459.809,90
II. Kapitalrücklage		25.564.594,06	25.564.594,06
III. Gewinnrücklagen			
1. gesetzliche Rücklage		4.345.980,99	4.345.980,99
2. andere Gewinnrücklagen		130.015.579,75	128.265.579,75
		134.361.560,74	132.611.560,74
		203.385.964,70	201.635.964,70
B. Sonderposten für unentgeltlich ausgegebene Schadstoffemissionsrechte	7	1,00	1,00
C. Erhaltene Baukostenzuschüsse	8	8.796.647,00	8.899.040,00
D. Rückstellungen	9		
1. Rückstellungen für Pensionen und ähnliche Verpflichtungen		8.415.891,70	8.123.901,51
2. Steuerrückstellungen		0,00	34.013,28
3. sonstige Rückstellungen		119.024.468,53	119.404.845,54
		127.440.360,23	127.562.760,33
E. Verbindlichkeiten	10		
1. Verbindlichkeiten gegenüber Kreditinstituten		78.417.167,70	101.336.164,01
2. erhaltene Anzahlungen auf Bestellungen		6.660,00	7.256,29
3. Verbindlichkeiten aus Lieferungen und Leistungen		60.706.037,81	40.998.309,60
4. Verbindlichkeiten gegenüber verbundenen Unternehmen		132.226.596,42	127.996.180,47
5. Verbindlichkeiten gegenüber Unternehmen, mit denen ein Beteiligungsverhältnis besteht		3.850.244,98	5.489.612,57
6. sonstige Verbindlichkeiten		20.386.067,60	14.737.617,94
		295.592.774,51	290.565.140,88
F. Rechnungsabgrenzungsposten		14.057,49	0,00
		635.229.804,93	628.662.906,91

Gewinn- und Verlustrechnung

		Anhang	2019		2018	
		Nr.	€	€	€	€
1.	Umsatzerlöse	11	1.323.151.778,03		1.208.200.694,65	
	abzgl. Strom- und Energiesteuer		-28.031.297,42	1.295.120.480,61	-31.708.308,00	1.176.492.386,65
2.	Erhöhung oder Verminderung des Bestandes an fertigen Erzeugnissen			-1.160,00		754,00
3.	andere aktivierte Eigenleistungen			451.081,25		312.752,82
4.	sonstige betriebliche Erträge	12		12.448.395,12		28.796.151,08
5.	Gesamtleistung			1.308.018.796,98		1.205.602.044,55
6.	Materialaufw and	13				
	a) Aufw endungen für Roh-, Hilfs- und Betriebsstoffe und für bezogene Waren		-967.184.514,01		-833.987.161,14	
	b) Aufw endungen für bezogene Leistungen		-232.004.519,20	-1.199.189.033,21	-235.546.341,46	-1.069.533.502,60
7.	Personalaufw and	14				
	a) Löhne und Gehälter		-39.047.622,03		-41.965.229,25	
	b) soziale Abgaben und Aufw endungen für Altersversorgung und Unterstützung		-11.283.275,01	-50.330.897,04	-24.768.239,45	-66.733.468,70
8.	Abschreibungen					
	Abschreibungen auf immaterielle Vermögensgegenstände des Anlagevermögens und Sachanlagen			-14.450.093,18		-13.620.689,01
9.	sonstige betriebliche Aufw endungen	15		-20.784.727,28		-21.497.026,83
10.	Betriebsergebnis vor Finanzergebnis und Steuern (EBIT)			23.264.046,27		34.217.357,41

	Anhang Nr.	2019 €	2018 €
10. Betriebsergebnis vor Finanzergebnis und Steuern (EBIT)		23.264.046,27	34.217.357,41
11. Erträge aus Beteiligungen		1.837.655,54	1.955.319,97
12. Erträge aus Gew innabführungsverträgen		33.907.761,39	26.937.496,96
13. Erträge aus Ausleihungen des Finanzanlagevermögens		2.417.276,63	2.303.278,39
14. sonstige Zinsen und ähnliche Erträge	16	1.193.776,84	1.473.522,76
15. Abschreibungen auf Finanzanlagen		-14.028.743,31	0,00
16. Aufw endungen aus Verlustübernahme		-11.658,60	-11.658,60
17. Zinsen und ähnliche Aufw endungen	17	-9.870.364,34	-12.164.772,14
18. Betriebsergebnis vor Steuern (EBT)		38.709.750,42	54.710.544,75
19. Steuern vom Einkommen und vom Ertrag	18	-1.187.251,09	-1.066.792,79
20. Ergebnis nach Steuern		37.522.499,33	53.643.751,96
21. sonstige Steuern	19	-1.458.088,81	-1.702.453,56
22. Ergebnis vor Ergebnisabführung/Verlustübernahme = Betriebsergebnis (EAT)		36.064.410,52	51.941.298,40
23. Aufgrund eines Gew innabführungsvertrages abgeführter Gew inn		-34.314.410,52	-43.941.298,40
24. Jahresüberschuss		1.750.000,00	8.000.000,00
25. Einstellung in andere Gewinnrücklagen		-1.750.000,00	-8.000.000,00
26. Bilanzgewinn		0,00	0,00

Duisburger Verkehrsgesellschaft AG (DVG)

Bungertstraße 27
47053 Duisburg

Telefon 0203 / 604-0
Telefax 0203 / 604-2900
www.dvg-duisburg.de

Vorstand: Herr Marcus Oliver Wittig (Vorsitzender)
Herr Axel Prasch
Herr Klaus-Peter Wandelenus

Aufsichtsrat:
städtische Vertretung: Ratsherr Herbert Mettler (Vorsitzender)
Ratsherr Dieter Lieske (stellv. Vorsitzender)
Herr Heiko Blumenthal (Mandat des OB)
Ratsherr Jürgen Edel
Ratsherr Mirze Edis
Ratsherr Karlheinz Hagenbuck (ab 11.07.2019)
Ratsherr Frank Heidenreich
Ratsherr Sait Keles (bis 11.07.2019)
Ratsherr Elmar Klein

Arbeitnehmervertretung: ¹ Herr Karl-Heinz Staniewski (stellv. Vorsitzender)
Herr Hans-Peter Boschen (ab 11.07.2019)
Herr Thomas Keuer
Herr Klaus-Dieter Povsic
Herr Volker Rayen
Frau Kerstin Schütte
Herr Michael Wischniewski

Jahr der Gründung: 1940

Der **Jahresabschluss** wurde im Rat der Stadt Duisburg am 15.06.2020 mit DS 20-0476 behandelt.

Bericht über die Einhaltung des Public Corporate Governance Kodex (PCGK)

Nachfolgende Erklärungen zum Public Corporate Governance Kodex wurden getrennt von der Geschäftsleitung bzw. vom Aufsichtsrat abgegeben:

„Der Vorstand/der Aufsichtsrat hat im Rahmen seiner Tätigkeit im Geschäftsjahr 2019 den Empfehlungen des „Public Corporate Governance Kodex“ der Stadt Duisburg entsprochen.“

¹ Hinweis: bis zur Neubesetzung war ein Mandat der Arbeitnehmer vakant

Duisburger Verkehrsgesellschaft AG (DVG)

Aufgabenerfüllung, Leistungen/Produkte

Die DVG erfüllt ihre Aufgabe als Nahverkehrsdienstleister im Linien-, Auftrags- und Sonderverkehr, darüber hinaus wird die Infrastruktur (z. B. Schienenstrecken, Haltestellen) betreut und die Verkehrsüberwachung und -disposition für den gesamten öffentlichen Nahverkehr in Duisburg wahrgenommen. Insgesamt werden 36 Linien bedient, davon 9 als Gemeinschaftslinien mit benachbarten Verkehrsunternehmen (NIAG; STOAG; Rheinbahn) betrieben.

Grenzüberschreitender Nahverkehr besteht zu den Städten Oberhausen, Mülheim, Düsseldorf, Krefeld, Moers und Dinslaken.

	2017	2018	2019
Nutzkilometer (in Mio. km)	13,5	13,4	13,6
Platzkilometer (in Mio. km)	1.563,9	1.551,0	1.559,1
Beförderte Personen (in Mio. Personen)	63,1	62,5	60,7

	2017	2018	2019
Durchschnittliche Zahl der Beschäftigten	736	735	791
▪ Stammpersonal	724	723	779
▪ Auszubildende	12	12	12

Wesentliche Finanz- und Leistungsbeziehungen der Beteiligungen untereinander und mit der Gemeinde

Die Verlustabdeckung der DVG erfolgt über die Holdinggesellschaft Duisburger Versorgungs- und Verkehrsgesellschaft mbH (siehe DVV) auf Basis der EU-konformen Finanzierungsrichtlinie des Zweckverbandes Verkehrsverbund Rhein-Ruhr (VRR).

Bilanz

Aktiva	Anhang Nr.	31.12.2019 €	31.12.2018 €
A. Anlagevermögen	1		
I. Sachanlagen			
1. Grundstücke, grundstücksgleiche Rechte und Bauten einschließlich der Bauten auf fremden Grundstücken		3.930.278,54	4.386.339,54
2. Umspannungs-, Umformungs- und Speicheranlagen		339.768,00	383.759,00
3. Gleisanlagen, Streckenausrüstung und Sicherungsanlagen		30.736.863,00	33.676.464,00
4. Fahrzeuge für den Personenverkehr		29.033.084,00	26.256.974,00
5. Maschinen und maschinelle Anlagen		211.379,00	273.805,00
6. andere Anlagen, Betriebs- und Geschäftsausstattung		2.371.796,00	2.094.409,00
7. geleistete Anzahlungen und Anlagen im Bau		81.854.338,68	89.085.133,74
		148.477.507,22	156.156.884,28
II. Finanzanlagen			
1. Beteiligungen		2.084,02	2.084,02
2. sonstige Ausleihungen		229.216,09	253.957,07
3. sonstige Finanzanlagen		150,00	150,00
		231.450,11	256.191,09
		148.708.957,33	156.413.075,37
B. Umlaufvermögen			
I. Vorräte			
1. Roh-, Hilfs- und Betriebsstoffe		3.424.257,46	3.358.198,74
2. unfertige Erzeugnisse, unfertige Leistungen		81.490,93	643.906,24
3. geleistete Anzahlungen		525.757,60	0,00
		4.031.505,99	4.002.104,98
II. Forderungen und sonstige Vermögensgegenstände	2		
1. Forderungen aus Lieferungen und Leistungen		3.361.857,91	1.990.880,96
2. Forderungen gegen verbundene Unternehmen		62.883.662,95	67.766.136,23
3. sonstige Vermögensgegenstände		1.139.344,03	1.127.072,62
		67.384.864,89	70.884.089,81
III. Kassenbestand, Guthaben bei Kreditinstituten		883.023,56	738.306,20
		72.299.394,44	75.624.500,99
C. Rechnungsabgrenzungsposten		8.225,98	7.952,67
		221.016.577,75	232.045.529,03

Passiva		Anhang	31.12.2019	31.12.2018
		Nr.	€	€
A.	Eigenkapital			
I.	Gezeichnetes Kapital	3	7.158.086,34	7.158.086,34
II.	Kapitalrücklage	4	66.900.000,00	60.900.000,00
III.	Gewinnrücklagen			
	1. gesetzliche Rücklage		715.808,63	715.808,63
	2. andere Gewinnrücklagen		690.769,06	690.769,06
			1.406.577,69	1.406.577,69
			75.464.664,03	69.464.664,03
B.	Rückstellungen			
	1. Rückstellungen für Pensionen und ähnliche Verpflichtungen		8.576.895,00	8.366.778,00
	2. Steuerrückstellungen		0,00	11.963,05
	3. sonstige Rückstellungen	5	30.822.779,15	31.775.697,65
			39.399.674,15	40.154.438,70
C.	Verbindlichkeiten	6		
	1. Verbindlichkeiten gegenüber Kreditinstituten		94.998.330,79	99.940.394,48
	2. erhaltene Anzahlungen auf Bestellungen		18.253,14	18.253,14
	3. Verbindlichkeiten aus Lieferungen und Leistungen		3.098.267,68	10.974.593,15
	4. Verbindlichkeiten gegenüber verbundenen Unternehmen		662.766,98	1.128.413,49
	5. Verbindlichkeiten gegenüber Unternehmen, mit denen ein Beteiligungsverhältnis besteht		1.765,96	0,00
	6. sonstige Verbindlichkeiten		7.101.573,35	10.097.081,85
			105.880.957,90	122.158.736,11
D.	Rechnungsabgrenzungsposten		271.281,67	267.690,19
			221.016.577,75	232.045.529,03

Gewinn- und Verlustrechnung

		Anhang	2019		2018	
		Nr.	€	€	€	€
1.	Umsatzerlöse	7		78.252.500,79		69.253.072,02
2.	Erhöhung oder Verminderung des Bestands an fertigen und unfertigen Erzeugnissen			-559.924,33		520.426,74
3.	andere aktivierte Eigenleistungen			782.289,80		548.361,43
4.	sonstige betriebliche Erträge	8		7.813.269,19		8.060.626,08
5.	Gesamtleistung			86.288.135,45		78.382.486,27
6.	Materialaufw and	9				
	a) Aufw endungen für Roh-, Hilfs- und Betriebsstoffe und für bezogene Waren		-10.911.099,05		-11.010.433,36	
	b) Aufw endungen für bezogene Leistungen		-54.403.275,92	-65.314.374,97	-50.809.900,37	-61.820.333,73
7.	Personalaufw and	10				
	a) Löhne und Gehälter		-39.093.920,05		-35.253.368,68	
	b) soziale Abgaben und Aufw endungen für Altersversorgung und Unterstützung		-10.818.033,13	-49.911.953,18	-9.609.142,46	-44.862.511,14
8.	Abschreibungen					
	Abschreibungen auf immaterielle Vermögensgegenstände des Anlagevermögens und Sachanlagen			-12.431.565,02		-11.068.545,00
9.	sonstige betriebliche Aufw endungen	11		-7.275.360,48		-7.991.017,14
10.	Betriebsergebnis vor Finanzergebnis und Steuern (EBIT)			-48.645.118,20		-47.359.920,74
11.	Erträge aus Beteiligungen			72,00		72,00
12.	Erträge aus Ausleihungen des Finanzanlagevermögens			28.936,20		6.628,13
13.	sonstige Zinsen und ähnliche Erträge	12		1.664.319,85		1.450.883,91
14.	Abschreibungen auf Finanzanlagen und auf Wertpapiere des Umlaufvermögens			-2.000,00		0,00
15.	Zinsen und ähnliche Aufw endungen	12		-2.372.100,92		-1.441.496,83
16.	Betriebsergebnis vor Steuern (EBT)			-49.325.891,07		-47.343.833,53
17.	Steuern vom Einkommen und vom Ertrag			0,00		0,51
18.	Ergebnis nach Steuern			-49.325.891,07		-47.343.833,02
19.	sonstige Steuern			-398.393,74		204.441,23
20.	Ergebnis vor Ergebnisabführung/ Verlustübernahme = Betriebsergebnis (EAT)			-49.724.284,81		-47.139.391,79
21.	Erträge aus Verlustübernahme			49.724.284,81		47.139.391,79
22.	Jahresüberschuss			0,00		0,00

Duisburg Kontor GmbH (DK)

Landfermannstraße 6
47051 Duisburg

Telefon 0203 / 30525-0
Telefax 0203 / 30525-25
www.duisburgkontor.de

Geschäftsführung: Herr Uwe Kluge
Herr Beigeordneter Thomas Krützberg

Aufsichtsrat:
städtische Vertretung: Herr Bürgermeister Manfred Osenger (Vorsitzender)
Frau Stadtdirektorin und Stadtkämmerin
Prof. Dr. Dörte Diemert (bis 14.02.2019)
Herr Stadtdirektor und Stadtkämmerer
Martin Murrack (ab 15.02.2019)
Ratsfrau Gertrud Bettges
Ratsherr Wolfgang Bißling
Ratsfrau Betül Cerrah
Ratsherr Joachim Hajdenik (bis 19.07.2019)
Ratsherr Mahmut Keteci (ab 10.10.2019)
Ratsfrau Ellen Pflug
Ratsfrau Iris Seeligmann-Pfennings
Ratsfrau Britta Söntgerath
Ratsfrau Susanne Zander

Arbeitnehmervertretung: Frau Brigitte Heinecke
Frau Ingrid Balzer

Jahr der Gründung: 1987

Der **Jahresabschluss** wurde im Rat der Stadt Duisburg am 15.06.2020 mit DS 20-0513 behandelt.

Bericht über die Einhaltung des Public Corporate Governance Kodex (PCGK)

Nachfolgende Erklärung zum Public Corporate Governance Kodex der Duisburg Kontor GmbH wurde abgegeben:

„Die Duisburg Kontor GmbH hat für das Geschäftsjahr 2019 den Anweisungen und Empfehlungen des PCGK entsprochen, soweit diese auf die Organisationsform und Größenordnung des Unternehmens angewandt werden konnten.“

Aufgabenerfüllung, Leistungen/Produkte

Die Duisburg Kontor GmbH betreibt das Fleischzentrum und den Großmarkt, außerdem führt sie die Wochenmärkte und den Marina-Markt durch.

Duisburg Kontor GmbH (DK)

Die Gesellschaft führt auch Veranstaltungen im Interesse der Stadt Duisburg durch (Beecker Kir- mes, Weihnachtsmarkt, Matjesfest u.a.). Zur Förderung und Unterstützung der touristischen Qua- litäten der Stadt Duisburg informiert die Abteilung Tourismus Besucher und Gäste über alle Ein- richtungen und Angebote, vermittelt Hotelzimmer, organisiert Stadtrundfahrten und Themenfüh- rungen und präsentiert die Stadt auf Tagungen, Messen und Kongressen. Mit der Tourist Infor- mation (ehemals RUHR.VISITORCENTER) wird die touristische Anlaufstelle für Bürger*innen und Besucher*innen der Stadt betrieben, in der auch Eintrittskarten sowie Merchandising-Artikel ver- kauft werden.

	2017	2018	2019
Wochenmärkte	29	29	28
Mieter Großmarkt	30	30	30
Mieter Fleischzentrum	25	25	22
Veranstaltungen	14	13	13

	2017	2018	2019
Durchschnittliche Zahl der Beschäftigten	71	79	79
▪ Stammpersonal	68*	75*	75*
▪ Auszubildende	3	4	4

*2017 incl. 33 Aushilfen, 2018 incl. 39 Aushilfen, 2019 incl. 36 Aushilfen

Wesentliche Finanz- und Leistungsbeziehungen der Beteiligungen untereinander und mit der Gemeinde

- Tourismus- und Marketingmaßnahmen; Verlustübernahme durch Stadt Duisburg, 774 TEUR
- Stabs-/Verwaltungskosten für DKH, Umsatzerlöse 697 TEUR
- Reinigung der Wochenmarktflächen durch die WBD-AöR, Jahresbetrag ca. 293 TEUR
- Reinigung des Großmarktes durch die SBD Servicebetriebe Duisburg GmbH, ca. 114 TEUR

Bilanz zum 31. Dezember 2019

Aktiva	31.12.2019	31.12.2018		31.12.2019	31.12.2018
	€	€		€	€
A. Anlagevermögen			A. Eigenkapital		
I. <u>Immaterielle Vermögensgegenstände</u> Entgeltlich erworbene Konzessionen, gewerbliche Schutzrechte und ähnliche Rechte und Werte sowie Lizenzen an solchen Rechten und Werten	128.291,50	103.371,50	I. <u>Gezeichnetes Kapital</u>	5.794.828,79	5.794.828,79
II. <u>Sachanlagen</u>			II. <u>Kapitalrücklage</u>	2.318.488,90	1.760.946,31
1. Grundstücke, grundstücksgleiche Rechte und Bauten einschließlich der Bauten auf fremden Grundstücken	4.790.864,21	6.814.510,31	III. <u>Verlustvortrag</u>	- 1.942.665,22	- 1.385.122,63
2. Technische Anlagen und Maschinen	105.592,09	568.494,50	IV. <u>Jahresfehlbetrag</u>	- 2.744.400,50	- 557.542,59
3. Andere Anlagen, Betriebs- und Geschäftsausstattung	533.421,00	521.603,50		3.426.251,97	5.613.109,88
4. Geleistete Anzahlungen und Anlagen im Bau	0,50	70.179,36	B. Sonderposten für Zuschüsse und Zulagen	1.363.919,15	1.391.240,17
	5.558.169,30	8.078.159,17	C. Rückstellungen		
B. Umlaufvermögen			1. Rückstellungen für Pensionen und ähnliche Verpflichtungen	1.164.239,00	984.206,00
I. <u>Vorräte</u>			2. Steuerrückstellungen	0,00	26.156,00
1. Roh-, Hilfs- und Betriebsstoffe	41.776,77	81.019,63	3. Sonstige Rückstellungen	229.302,63	192.340,52
2. Fertige Erzeugnisse und Waren	28.764,23	21.554,28	D. Verbindlichkeiten		
II. <u>Forderungen und sonstige Vermögensgegenstände</u>			1. Verbindlichkeiten gegenüber Kreditinstituten	437.572,58	575.246,35
1. Forderungen aus Lieferungen und Leistungen	186.184,58	201.832,64	2. Erhaltene Anzahlungen auf Bestellungen	40,34	1.040,34
2. Forderungen gegen verbundene Unternehmen	159.908,32	217.887,57	3. Verbindlichkeiten aus Lieferungen und Leistungen	505.115,37	406.117,63
3. Sonstige Vermögensgegenstände	526.260,88	49.885,12	4. Verbindlichkeiten gegenüber verbundenen Unternehmen	229.795,14	357.254,99
III. <u>Kassenbestand und Guthaben bei Kreditinstituten</u>	1.065.516,45	1.156.806,66	5. Verbindlichkeiten gegenüber Gesellschaftern	46.836,26	15.791,65
C. Rechnungsabgrenzungsposten	16.066,69	9.699,63	6. Sonstige Verbindlichkeiten	173.683,58	252.151,12
			- davon aus Steuern:		
			60.558,49 € (i.V. 143.190,53 €)		
			- davon im Rahmen der sozialen Sicherheit:		
			2.509,24 € (i.V. 2.407,22 €)		
			E. Rechnungsabgrenzungsposten	5.891,20	2.190,05
	7.582.647,22	9.816.844,70		7.582.647,22	9.816.844,70

Duisburg Kontor GmbH

47051 Duisburg

Gewinn- und Verlustrechnung
für das Geschäftsjahr
vom 01. Januar 2019 bis zum 31. Dezember 2019

	2019	2018
	€	€
1. Umsatzerlöse	5.641.290,93	5.786.741,74
2. Sonstige betriebliche Erträge	74.450,26	89.524,34
3. Materialaufwand		
a) Aufwendungen für Roh-, Hilfs- und Betriebsstoffe	120.824,88	54.664,62
b) Aufwendungen für bezogene Leistungen	2.067.606,60	2.080.950,68
4. Personalaufwand		
a) Löhne und Gehälter	2.115.722,38	2.025.190,61
b) Soziale Abgaben und Aufwendungen für Altersversorgung und für Unterstützung - davon für Altersversorgung: 269.961,69 € (i.V. 144.462,32 €)	705.821,71	543.891,43
5. Abschreibungen auf immaterielle Vermögensgegenstände des Anlagevermögens und Sachanlagen	2.856.094,94	564.680,82
6. Sonstige betriebliche Aufwendungen	1.967.455,70	1.665.753,57
7. Sonstige Zinsen und ähnliche Erträge	92,65	157,46
8. Zinsen und ähnliche Aufwendungen - davon aus Aufzinsung: 98.072,00 € (i.V. 94.741,66 €)	123.813,39	128.563,13
9. Steuern vom Einkommen und vom Ertrag	17.061,04	70.454,09
10. Ergebnis nach Steuern	- 4.258.566,80	- 1.257.725,41
11. Sonstige Steuern	72.946,37	73.817,18
12. Erträge aus Verlustübernahme	1.587.112,67	774.000,00
13. Jahresfehlbetrag	- 2.744.400,50	- 557.542,59

Duisburger Hafen AG (duisport)

Alte Ruhrorter Straße 42 - 52
47119 Duisburg

Telefon 0203 / 803-0
Telefax 0203 / 803-436
www.duisport.de

Vorstand:

Herr Erich Staake (Vorsitzender)
Herr Prof. Thomas Schlipköther
Herr Markus Bangen

Aufsichtsrat:

städtische Vertretung:

Herr Oberbürgermeister Sören Link (stellv. Vorsitzender)
(bis 27.03.2019)
Herr Stadtdirektor Martin Murrack (stellv. Vorsitzender)
(ab 27.03.2019)
Ratsherr Thomas Susen
Ratsherr Udo Vohl

weitere Vertretung:

Herr Dr. Hendrik Schulte (Vorsitzender)
Herr Dr. Patrik Opdenhövel (stellv. Vorsitzender)
Herr Martin Gräf (ruhelndes Mandat)
Frau Susanne Pollmeier
Herr Winfried Pudenz
Herr Dr. Tobias Traupel

Arbeitnehmervertretung:

Herr Karl-Heinz Wich-Kuhnlein (stellv. Vorsitzender)
Herr Ulrich Brottmann
Frau Katrin Floryszczak
Frau Nadine Krischer

Jahr der Gründung:

1926

Der **Jahresabschluss** wurde im Rat der Stadt Duisburg am 15.06.2020 mit DS 20-0515 behandelt.

Bericht über die Einhaltung des Public Corporate Governance Kodex (PCGK)

Die Gesellschaft wendet den PCGK des Landes Nordrhein-Westfalen an.

Duisburger Hafen AG (duisport)

Aufgabenerfüllung, Leistungen/Produkte (duisport-Gruppe)

Die Duisburger Hafen AG ist die Eigentums- und Managementgesellschaft des Duisburger Hafens (duisport). Als führende Logistikkreuzung in Zentraleuropa und Gateway zu den europäischen Märkten vernetzt der weltweit größte Binnenhafen effizient und multimodal internationale Güterverkehre. Die Kombination von vorteilhafter geografischer Lage, guten Standortbedingungen und einem umfassenden logistischen Know-how bildet dabei die Grundlage, auf der die duisport-Gruppe als Partner der Industrie- und Logistikwirtschaft eigene Beiträge zur Optimierung von Transportketten von Industrie und Handel leistet.

Als Partner der Unternehmen aus Industrie und Logistik bietet die duisport-Gruppe vielfältige logistische Dienstleistungen sowie maßgeschneiderte Lösungen für ihre Kunden. Das Produktportfolio von duisport umfasst vier wesentliche Geschäftsbereiche: Infra- und Suprastruktur, Logistische Dienstleistungen, Verpackungslogistik und Kontraktlogistik. Mit diesem breit gefächerten Angebot verfolgt die duisport-Gruppe das Ziel, sich stabil und zukunftsfähig aufzustellen – vorzugsweise in Zusammenarbeit mit den Unternehmen, die sich im Duisburger Hafen angesiedelt haben bzw. die Leistungen der duisport-Gruppe nutzen.

Mehr als 300 logistikorientierte Unternehmen sind im Duisburger Hafen ansässig. Insgesamt hängen in Duisburg rd. 50.000 Arbeitsplätze vom Hafen ab.

Größe des Hafens: Grundfläche 1.400 ha, 19 Hafenbecken mit über 180 ha Wasserfläche, 37 km Uferlänge, davon 16 km Umschlagufer mit Gleisanschluss.

Leistungen Güterumschlag - Mio. Tonnen -	2017	2018	2019	Veränderung	
				absolut	in %
Schiffsverkehr	15,7	14,2	13,8	-0,4	-3%
Bahnverkehr	18,8	18,7	16,9	-1,8	-10%
Gesamtumschlag Schiff und Bahn	34,5	32,9	30,7	-2,2	-7%
Zu- und Nachlauf per LKW	33,8	32,3	30,4	-1,9	-6%
Gesamtgüterumschlag	68,3	65,3	61,1	-4,2	-6%

Wichtige Unternehmensverträge

Beherrschungs- und Ergebnisabführungsverträge bestehen im Berichtsjahr mit den Tochtergesellschaften dpl Chemnitz GmbH, Hafen Duisburg-Rheinhausen GmbH, dfl duisport facility logistics GmbH, duisport rail GmbH und duisport agency GmbH.

Wesentliche Finanz- und Leistungsbeziehungen der Beteiligungen untereinander und mit der Gemeinde

Die Hauptversammlung beschließt auf Vorschlag des Aufsichtsrates über die Verwendung des Bilanzergebnisses. Für das Geschäftsjahr 2019 ist am 04.07.2020 beschlossen worden, einen Betrag von brutto 4,2 Mio. EUR an die Aktionäre auszuschütten. Die Stadt erhält entsprechend ihrer Beteiligungsquote hiervon einen Anteil von brutto 1,4 Mio. EUR.

Duisburger Hafen AG (duisport)

Konzernbeziehungen

Die Duisburger Hafen AG stellt gem. § 290 HGB einen Konzernabschluss und einen Konzernlagebericht auf. Zum Kreis der vollkonsolidierten Unternehmen gehören neben der Duisburger Hafen AG 25 Gesellschaften:

- o voll konsolidiert:
 - Hafen Duisburg-Rheinhausen GmbH
 - duisport agency GmbH
 - dfl duisport facility logistics GmbH
 - duisport rail GmbH
 - LOGPORT Logistic-Center Duisburg GmbH
 - Grundstücksgesellschaft Südhafen mbH
 - duisport consult GmbH
 - Navigare Stauerei- und Speditionen GmbH
 - startport GmbH
 - Bohnen Logistik GmbH & Co. KG
 - RBL Reiner Bohnen Logistik GmbH
 - BVG Verwaltungs-GmbH
 - dpl Chemnitz GmbH
 - duisport packing logistics India Pvt. Ltd
 - Duisport Agency Polska Sp. z o.o.
 - duisport packing logistics GmbH
 - dpl International N. V.
 - duisport industrial packing service (Wuxi) Co. Ltd.
 - dpl Weinzierl Verpackungen GmbH
 - Weinzierl Beteiligungs-GmbH
 - Holz Weinzierl Fertigungen GmbH & Co. KG
 - Hafen Duisburg/Amsterdam Beteiligungsgesellschaft mbH
 - Umschlag Terminal Marl GmbH & Co. KG
 - Umschlag Terminal Marl Verwaltungs-GmbH
 - BREEZE Industrial Packing GmbH
- o quotat einbezogen:
 - logport ruhr GmbH
 - dev.log GmbH
 - MASSLOG GmbH
 - E.I.L.S. Emballages Industriels Logistique & Services SAS
- o at equity einbezogen:
 - DIT Duisburg Intermodal Terminal GmbH
 - Distri Rail B.V.
 - Heavylift Terminal Duisburg GmbH

Mit Wirkung zum 31.12.2019 hat die Duisburger Hafen AG ihre Anteile an der IPS Integrated Projekt Services GmbH veräußert. Die Gesellschaft wurde demnach zum 31.12.2019 entkonsolidiert. Zum 01.02.2019 hat duisport die Anteile an der Duisport Agency Polska Sp. z o.o., Warschau/Polen, erworben. Ab dem 01.01.2019 wurde die Gesellschaft BREEZE Industrial Packing GmbH im Rahmen der Vollkonsolidierung in den Konzernabschluss der duisport einbezogen.

Die in 2019 gemeinsam mit der Stadt - zum Zweck der Umsetzung für die Stadt bedeutsamer Infrastrukturprojekte - gegründete DIG Duisburger Infrastrukturgesellschaft mbH wird zu Anschaffungskosten einbezogen.

Duisburger Hafen AG (duisport)

Durchschnittliche Zahl der Beschäftigten	2017	2018	2019
Stammpersonal			
▪ Duisburger Hafen AG	193	209	220
▪ Bohnen GmbH & Co. KG	---	127	150
▪ dfl duisport facility logistics GmbH	104	117	116
▪ duisport rail GmbH	65	85	90
▪ RBL Bohnen	---	47	55
▪ duisport agency GmbH	44	42	42
▪ Umschlag Terminal Marl GmbH & Co. KG	25	28	31
▪ Duisport Agency Polska	---	---	2
▪ LOGPORT	9	5	1
▪ MASSLOG	0	3	3
▪ startport	0	0	1
▪ duisport packing logistics GmbH (dpl)	203	290	283
▪ dpl Chemnitz GmbH	82	71	87
▪ dpl Weinzierl	79	101	105
▪ dpl Wuxi	1	0	0
▪ dpl India	5	4	3
▪ Holz Weinzierl Fertigungen GmbH & Co. KG	41	45	50
▪ BREEZE	19	22	25
▪ E.I.L.S.	---	---	68
Beschäftigte im Konzern	892	1.202	1.332
▪ darin enthaltene Auszubildende	40	40	52

Die übrigen konsolidierten Gesellschaften beschäftigen kein eigenes Personal.

Duisburger Hafen Aktiengesellschaft, Duisburg
Bilanz zum 31. Dezember 2019

Aktiva	31.12.2018	
	EUR	EUR
A. Anlagevermögen		
I. Immaterielle Vermögensgegenstände		
1. Entgeltlich erworbene gewerbliche Schutzrechte und ähnliche Rechte und Werte sowie Lizenzen an solchen Rechten und Werten	1.225.803,14	769.226,49
2. Geleistete Anzahlungen	336.139,20	591.889,46
	1.561.942,34	1.361.115,95
II. Sachanlagen		
1. Grundstücke und Bauten	79.394.409,40	73.171.513,31
2. Technische Anlagen und Maschinen	8.178.926,45	7.901.077,71
3. Andere Anlagen, Betriebs- und Geschäftsausstattung	2.522.544,55	1.969.037,80
4. Geleistete Anzahlungen und Anlagen im Bau	2.115.667,06	2.161.094,22
	92.211.547,46	85.202.723,04
III. Finanzanlagen		
1. Anteile an verbundenen Unternehmen	55.613.510,95	56.116.254,63
2. Ausleihungen an verbundene Unternehmen	123.732.943,71	119.115.736,52
3. Beteiligungen	11.960.572,32	11.101.260,11
4. Ausleihungen an Unternehmen, mit denen ein Beteiligungsverhältnis besteht	7.616.248,62	6.501.461,85
5. Wertpapiere des Anlagevermögens	0,00	7.702,37
6. Sonstige Ausleihungen	0,00	313,71
	198.923.275,60	192.842.729,19
	292.696.765,40	279.406.568,18
B. Umlaufvermögen		
I. Vorräte		
1. Roh-, Hilfs- und Betriebsstoffe	11.076,48	8.005,98
2. Unfertige Leistungen	1.260.494,34	595.363,10
3. Waren	8.584,42	3.084,42
	1.280.155,24	606.453,50
II. Forderungen und sonstige Vermögensgegenstände		
1. Forderungen aus Lieferungen und Leistungen	757.008,35	561.926,53
2. Forderungen gegen verbundene Unternehmen	14.983.358,37	17.701.201,64
3. Forderungen gegen Unternehmen, mit denen ein Beteiligungsverhältnis besteht	1.436.404,52	752.165,42
4. Sonstige Vermögensgegenstände	379.108,59	541.478,02
	17.555.879,83	19.556.771,61
III. Kassenbestand und Guthaben bei Kreditinstituten	8.936.657,85	10.448.279,08
	27.772.692,92	30.611.504,19
C. Rechnungsabgrenzungsposten	174.314,27	138.024,84
	320.643.772,59	310.156.097,21

Passiva	31.12.2018	
	EUR	EUR
A. Eigenkapital		
I. Gezeichnetes Kapital	46.020.000,00	46.020.000,00
II. Kapitalrücklage	1.533.875,64	1.533.875,64
III. Gewinnrücklagen		
1. Gesetzliche Rücklage	67.608.301,48	59.928.074,86
2. Andere Gewinnrücklagen	1.137.072,03	1.137.072,03
	11.525.473,98	11.880.226,62
IV. Bilanzgewinn	127.824.723,13	120.499.249,15
B. Sonderposten mit Rücklageanteil gemäß § 6b EStG	19.376.397,00	19.437.823,38
C. Rückstellungen		
1. Rückstellungen für Pensionen	8.539.930,00	8.087.771,00
2. Steuerrückstellungen	373.533,68	1.650.530,85
3. Sonstige Rückstellungen	14.388.507,87	16.716.254,76
	23.301.971,55	26.454.556,61
D. Verbindlichkeiten		
1. Verbindlichkeiten gegenüber Kreditinstituten	137.779.751,89	135.073.903,83
2. Verbindlichkeiten aus Lieferungen und Leistungen	2.525.930,60	2.040.383,51
3. Verbindlichkeiten gegenüber verbundenen Unternehmen	6.090.773,47	4.751.858,98
4. Verbindlichkeiten gegenüber Unternehmen, mit denen ein Beteiligungsverhältnis besteht	0,00	83.633,27
5. Sonstige Verbindlichkeiten	3.461.558,82	1.762.980,07
	149.858.014,78	143.712.759,66
E. Rechnungsabgrenzungsposten	282.666,13	51.708,41
	320.643.772,59	310.156.097,21

Duisburger Hafen Aktiengesellschaft, Duisburg
Gewinn- und Verlustrechnung für 2019

	EUR	EUR	2018 EUR
1. Umsatzerlöse	45.865.418,49		43.147.094,87
2. Erhöhung des Bestands an unfertigen Leistungen	665.131,24		595.363,10
3. Andere aktivierte Eigenleistungen	4.420,50		0,00
4. Sonstige betriebliche Erträge	<u>4.197.450,44</u>		<u>3.172.961,41</u>
		50.732.420,67	<u>46.915.419,38</u>
5. Materialaufwand	5.440.950,83		4.035.929,61
6. Personalaufwand	17.923.882,36		18.668.949,40
7. Abschreibungen auf immaterielle Vermögensgegenstände des Anlagevermögens und Sachanlagen	6.317.787,21		4.442.037,38
8. Sonstige betriebliche Aufwendungen	<u>17.368.165,10</u>		<u>17.390.799,31</u>
		47.050.785,50	<u>44.537.715,70</u>
9. Beteiligungsergebnis	10.372.221,13		14.558.269,41
10. Erträge aus Ausleihungen des Finanzanlagevermögens	7.067.800,89		6.964.385,88
11. Zinsergebnis	-2.991.679,11		-3.471.452,65
12. Abschreibungen auf Finanzanlagen	<u>848.438,95</u>		<u>0,00</u>
		13.599.903,96	<u>18.051.202,64</u>
13. Ergebnis vor Steuern		17.281.539,13	20.428.906,32
14. Steuern vom Einkommen und vom Ertrag		<u>4.948.551,71</u>	<u>7.836.389,50</u>
15. Ergebnis nach Steuern		12.332.987,42	12.592.516,82
16. Sonstige Steuern		<u>807.513,44</u>	<u>712.290,20</u>
17. Jahresüberschuss = Bilanzgewinn		<u>11.525.473,98</u>	<u>11.880.226,62</u>

Duisburger Hafen Aktiengesellschaft, Duisburg
Konzernbilanz zum 31. Dezember 2019

Aktiva	31.12.2018	
	EUR	EUR
A. Anlagevermögen		
I. Immaterielle Vermögensgegenstände		
1. Entgeltlich erworbene gewerbliche Schutzrechte und ähnliche Rechte und Werte sowie Lizenzen an solchen Rechten und Werten	3.569.277,24	4.310.156,65
2. Geschäfts- oder Firmenwert	5.154.572,26	6.195.443,59
3. Geleistete Anzahlungen	<u>336.139,20</u>	<u>591.889,46</u>
	9.059.988,70	11.097.489,70
II. Sachanlagen		
1. Grundstücke und Bauten	233.818.140,87	221.801.849,87
2. Technische Anlagen und Maschinen	36.233.192,14	37.634.241,18
3. Andere Anlagen, Betriebs- und Geschäftsausstattung	15.135.113,95	15.483.321,14
4. Geleistete Anzahlungen und Anlagen im Bau	<u>4.541.022,74</u>	<u>8.080.201,37</u>
	289.727.469,70	282.999.613,56
III. Finanzanlagen		
1. Beteiligungen		
a) an assoziierten Unternehmen	3.582.796,72	3.402.906,06
b) sonstige	9.594.300,08	9.370.860,93
2. Ausleihungen an Unternehmen, mit denen ein Beteiligungsverhältnis besteht	7.064.207,93	5.390.745,09
3. Sonstige Ausleihungen	<u>84.499,50</u>	<u>4.140,53</u>
	20.325.804,23	18.168.652,61
	<u>319.113.262,63</u>	<u>312.285.755,87</u>
B. Umlaufvermögen		
I. Vorräte		
1. Roh-, Hilfs- und Betriebsstoffe	3.818.279,39	4.332.300,87
2. Unfertige Erzeugnisse, unfertige Leistungen	6.230.625,51	7.085.145,63
3. Fertige Erzeugnisse und Waren	1.048.018,46	1.167.833,88
4. Geleistete Anzahlungen	<u>2.032,50</u>	<u>0,00</u>
	11.098.955,86	12.585.280,38
II. Forderungen und sonstige Vermögensgegenstände		
1. Forderungen aus Lieferungen und Leistungen	46.333.923,46	42.613.714,40
2. Forderungen gegen Unternehmen, mit denen ein Beteiligungsverhältnis besteht	1.775.570,52	270.065,65
3. Sonstige Vermögensgegenstände	<u>5.242.742,12</u>	<u>4.740.760,25</u>
	53.352.236,10	47.624.540,30
III. Kassenbestand und Guthaben bei Kreditinstituten	15.559.434,30	14.602.142,28
	<u>80.010.626,26</u>	<u>74.811.962,96</u>
C. Rechnungsabgrenzungsposten	498.331,89	394.078,01
D. Aktiver Unterschiedsbetrag aus der Vermögensverrechnung	0,00	26.537,04
	<u>399.622.220,78</u>	<u>387.498.333,88</u>

Passiva	31.12.2018	
	EUR	EUR
A. Eigenkapital		
I. Gezeichnetes Kapital	46.020.000,00	46.020.000,00
II. Kapitalrücklage	1.533.875,64	1.533.875,64
III. Gewinnrücklagen		
1. Gesetzliche Rücklage	67.725.557,35	60.039.885,33
2. Andere Gewinnrücklagen	<u>29.340.858,16</u>	<u>27.720.817,13</u>
	97.066.415,51	87.760.702,46
IV. Eigenkapitaldifferenz aus der Währungsumrechnung	4.743,75	-2.015,19
V. Konzernbilanzgewinn	11.525.473,98	11.880.226,62
VI. Nicht beherrschende Anteile	6.947.969,88	6.357.262,84
	163.098.478,76	153.550.052,37
B. Unterschiedsbetrag aus der Kapitalkonsolidierung	58.870,80	30.234,37
C. Sonderposten für Investitionszuschüsse zum Anlagevermögen	0,00	46,00
D. Rückstellungen		
1. Rückstellungen für Pensionen	8.539.930,00	8.371.279,29
2. Steuerrückstellungen	546.289,57	2.312.879,67
3. Sonstige Rückstellungen	<u>40.849.100,63</u>	<u>38.618.066,65</u>
	49.935.320,20	49.302.225,61
E. Verbindlichkeiten		
1. Verbindlichkeiten gegenüber Kreditinstituten	145.630.928,92	146.781.131,89
2. Erhaltene Anzahlungen auf Bestellungen	1.665.227,81	772.402,50
3. Verbindlichkeiten aus Lieferungen und Leistungen	14.796.343,97	14.145.851,51
4. Verbindlichkeiten gegenüber Unternehmen, mit denen ein Beteiligungsverhältnis besteht	0,00	13.849,91
5. Sonstige Verbindlichkeiten	<u>10.709.104,48</u>	<u>8.602.036,77</u>
	172.801.605,18	170.315.272,58
F. Rechnungsabgrenzungsposten	2.245.387,31	2.307.881,43
G. Passive latente Steuern	11.482.558,53	11.992.621,52
	<u>399.622.220,78</u>	<u>387.498.333,88</u>

Duisburger Hafen Aktiengesellschaft, Duisburg
Konzern-Gewinn- und Verlustrechnung für 2019

	EUR	EUR	2018 EUR
1. Umsatzerlöse	270.493.496,20		250.152.103,11
2. Verminderung (Vorjahr: Erhöhung) des Bestands an fertigen und unfertigen Erzeugnissen	-958.967,93		1.059.237,87
3. Andere aktivierte Eigenleistungen	454.420,50		400.000,00
4. Sonstige betriebliche Erträge	<u>7.123.261,57</u>		<u>5.841.788,40</u>
		277.112.210,34	<u>257.453.129,38</u>
5. Materialaufwand	120.279.379,02		112.086.636,34
6. Personalaufwand	64.957.888,70		60.462.166,75
7. Abschreibungen auf immaterielle Vermögensgegenstände des Anlagevermögens und Sachanlagen	20.537.455,74		19.216.670,61
8. Sonstige betriebliche Aufwendungen	<u>46.971.994,02</u>		<u>42.762.684,92</u>
		252.746.717,48	<u>234.528.158,62</u>
9. Erträge aus Beteiligungen	30.000,00		1.164.187,29
10. Erträge aus assoziierten Unternehmen	895.341,57		342.054,39
11. Erträge aus Ausleihungen des Finanzanlagevermögens	234.749,33		314.932,17
12. Abschreibungen auf Finanzanlagen	133.257,00		0,00
13. Zinsergebnis	<u>-4.061.513,25</u>		<u>-3.563.076,45</u>
		<u>-3.034.679,35</u>	<u>-1.741.902,60</u>
14. Ergebnis vor Steuern		21.330.813,51	21.183.068,16
15. Steuern vom Einkommen und vom Ertrag		<u>6.289.737,66</u>	<u>8.151.112,29</u>
16. Ergebnis nach Steuern		15.041.075,85	13.031.955,87
17. Sonstige Steuern		<u>1.731.928,79</u>	<u>866.420,18</u>
18. Konzernjahresüberschuss		13.309.147,06	12.165.535,69
19. Auf andere Gesellschafter entfallender Gewinn		-600.084,22	-331.000,00
20. Einstellungen in/Entnahmen aus andere (n) Gewinnrücklagen		<u>-1.183.588,86</u>	<u>45.690,93</u>
21. Konzernbilanzgewinn		<u>11.525.473,98</u>	<u>11.880.226,62</u>

Wirtschaftsbetriebe Duisburg - Anstalt des öffentlichen Rechts (WBD-AöR)

Schifferstr. 190
47059 Duisburg

Telefon 0203 / 283-3000
Telefax 0203 / 283-4484
www.wb-duisburg.de

- Vorstand:** Herr Thomas Patermann (Sprecher des Vorstands)
Herr Uwe Linsen
- Verwaltungsrat:** Herr Beigeordneter Martin Linne (Vorsitzender) (ab 01.06.2019)
Ratsherr Sebastian Haak
Ratsherr Manfred Kaiser
Ratsherr Sait Keles
Ratsfrau Sylvia Linn
Ratsherr Mario Malonn
Ratsherr Klaus Mönnicks
Ratsfrau Elke Patz
Ratsherr Bruno Sagurna
Ratsherr Thomas Susen
Ratsfrau Angelika Wagner
Herr Thomas Wolters
- Jahr der Gründung:** 2007 (eigenbetriebsähnliche Einrichtung bis 31.12.2006)

Der **Jahresabschluss** wurde im Rat der Stadt Duisburg am 15.06.2020 mit DS 20-0492 behandelt.

Bericht über die Einhaltung des Public Corporate Governance Kodex (PCGK)

Nachfolgende Erklärung zum Public Corporate Governance Kodex der WBD-AöR wurde abgegeben:

„Die Wirtschaftsbetriebe Duisburg - AöR entspricht den Vorgaben des Public Corporate Governance Kodex der WBD-AöR in der Fassung vom 12.04.2011, zuletzt geändert durch die 1. Änderung des Public Corporate Governance Kodex der WBD-AöR vom 19.09.2013.“

Aufgabenerfüllung, Leistungen/Produkte

	2017	2018	2019
Fahrbahn- und Gehwegreinigung (Kehr-km)	335.380	335.260	335.616
Abfall: Hausmüll inkl. Sperrmüll (t)	138.730	140.075	141.667
Bestattungen (Anzahl)	3.560	3.640	3.440
Einäscherungen (Anzahl)	7.548	7.523	7.475

Wirtschaftsbetriebe Duisburg - Anstalt des öffentlichen Rechts (WBD-AöR)

	2017	2018	2019
Durchschnittliche Zahl der Beschäftigten	1.629	1.645	1.679
▪ Stammpersonal	1.566	1.583	1.613
▪ Auszubildende	63	62	66

Wesentliche Finanz- und Leistungsbeziehungen der Beteiligungen untereinander und mit der Gemeinde

Neben den Aufgaben der Abfallentsorgung, der Stadtentwässerung, der Straßenreinigung und des Winterdienstes sowie der Betriebsführung der Friedhöfe, die alle zu einem großen Teil über Gebühren finanziert werden, ist die WBD-AöR in den Sparten Grünpflege/Spielplätze, Hochwasserschutz, Unterhaltung und Betrieb von Infrastruktureinrichtungen für die Stadt Duisburg tätig.

Die von der Stadt vereinnahmten Erträge resultieren insbesondere aus den Öffentlichkeitsanteilen für die Straßenentwässerung und Stadtreinigung sowie aus Leistungs- und Betriebsführungsentgelten.

Die WBD-AöR führt gemäß HSP-Vorgabe jährlich Gewinne an die Stadt Duisburg ab.

Bilanz

für das Wirtschaftsjahr 01.01.2019 bis 31.12.2019

AKTIVSEITE

	2019	2018
	EUR	EUR
A. Anlagevermögen		
I. Immaterielle Vermögensgegenstände		
1. Entgeltlich erworbene Konzessionen, gewerbliche Schutzrechte und ähnliche Rechte und Werte sowie Lizenzen an solchen Rechten und Werten	1.451.555,44	1.023.187,79
2. Geleistete Anzahlungen	337.078,20	568.308,81
	1.788.633,64	1.591.496,60
II. Sachanlagen		
1. Grundstücke, grundstücksgleiche Rechte und Bauten einschließlich der Bauten auf fremden Grundstücken	94.370.273,22	97.099.457,82
2. Technische Anlagen und Maschinen	45.592.737,14	43.788.010,62
3. Entwässerungsanlagen	500.346.507,16	501.936.574,23
4. Andere Anlagen, Betriebs- und Geschäftsausstattung	47.646.541,54	44.142.965,19
5. Geleistete Anzahlungen und Anlagen im Bau	31.097.354,97	21.475.317,60
	719.053.414,03	708.442.325,46
III. Finanzanlagen		
1. Anteile an verbundenen Unternehmen	1.126.873,61	1.126.873,61
2. Beteiligungen	2.865.600,00	2.865.600,00
3. Ausleihungen an die Stadt Duisburg	1.810.606,82	1.930.373,20
4. Sonstige Ausleihungen	178.277,53	177.168,66
	5.981.357,96	6.100.015,47
	726.823.405,63	716.133.837,53
B. Umlaufvermögen		
I. Vorräte		
1. Roh-, Hilfs- und Betriebsstoffe	1.048.662,13	988.281,55
2. In Ausführung befindliche Bauaufträge	83.550,00	119.662,00
3. Erhaltene Anzahlungen auf Bestellungen	-83.550,00	-119.662,00
4. Zum Verkauf gehaltene Grundstücke	949.971,31	951.350,73
	1.998.633,44	1.939.632,28
II. Forderungen und sonstige Vermögensgegenstände		
1. Forderungen aus Lieferungen und Leistungen davon mit einer Restlaufzeit von mehr als einem Jahr EUR 4.704,31 (Vorjahr EUR 16.511,13)	6.446.715,12	6.810.612,57
2. Forderungen aus abgegrenzten Einleitungen	36.315.376,35	36.460.301,64
3. Geleistete Abschlagszahlungen davon mit einer Restlaufzeit von mehr als einem Jahr EUR 0,00 (Vorjahr EUR 0,00)	-33.315.910,76	-32.956.662,08
	2.999.465,59	3.503.639,56
4. Forderungen gegen die Gemeinde und Eigenbetriebe davon mit einer Restlaufzeit von mehr als einem Jahr EUR 2.469.31.69 (Vorjahr EUR 2.228.120,47)	6.866.237,99	6.403.867,55
5. Forderungen gegen verbundene Unternehmen davon mit einer Restlaufzeit von mehr als einem Jahr EUR 0,00 (Vorjahr EUR 0,00)	6.150.887,64	6.622.197,27
6. Forderungen gegen Unternehmen, mit denen ein Beteiligungsverhältnis besteht davon mit einer Restlaufzeit von mehr als einem Jahr EUR 0,00 (Vorjahr EUR 0,00)	0,00	0,00
7. Sonstige Vermögensgegenstände davon mit einer Restlaufzeit von mehr als einem Jahr EUR 0,00 (Vorjahr EUR 0,00)	1.194.860,12	1.994.816,53
	23.658.166,46	25.335.133,48
III. Kassenbestand, Guthaben bei Kreditinstituten	3.273.689,60	5.087.266,79
	28.930.489,50	32.362.032,55
C. Rechnungsabgrenzungsposten		
	276.053,16	245.655,56
	756.029.948,29	748.741.525,64

Bilanz

für das Wirtschaftsjahr 01.01.2019 bis 31.12.2019

PASSIVSEITE

	2019	2018
	EUR	EUR
A. Eigenkapital		
I. Stammkapital	128.000.000,00	128.000.000,00
II. Kapitalrücklage	11.752.752,36	11.752.752,36
III. Andere Gewinnrücklagen	52.484.463,69	37.614.678,88
IV. Jahresüberschuss	16.534.018,46	19.969.784,81
	208.771.234,51	197.337.216,05
B. Sonderposten für Zuschüsse und Zulagen	78.645.789,75	78.422.987,32
C. Rückstellungen		
1. Rückstellungen für Pensionen und ähnliche Verpflichtungen	20.031.727,00	18.093.893,00
2. Steuerrückstellungen	183.023,46	362.526,52
3. Sonstige Rückstellungen	15.956.457,66	19.264.552,62
	36.171.208,12	37.720.972,14
D. Verbindlichkeiten		
1. Verbindlichkeiten gegenüber Kreditinstituten davon mit einer Restlaufzeit bis zu einem Jahr EUR 27.678.050,31 (Vorjahr EUR 26.479.618,40) davon mit einer Restlaufzeit von mehr als einem Jahr EUR 347.748.878,07 (Vorjahr EUR 355.028.887,52)	375.426.928,38	381.508.505,92
2. Erhaltene Anzahlungen auf Bestellungen davon mit einer Restlaufzeit bis zu einem Jahr EUR 305.098,00 (Vorjahr EUR 280.713,00) davon mit einer Restlaufzeit von mehr als einem Jahr EUR 0,00 (Vorjahr EUR 0,00)	305.098,00	280.713,00
3. Verbindlichkeiten aus Lieferungen und Leistungen davon mit einer Restlaufzeit bis zu einem Jahr EUR 10.485.057,34 (Vorjahr EUR 14.070.664,22) davon mit einer Restlaufzeit von mehr als einem Jahr EUR 17.718,16 (Vorjahr EUR 40.223,71)	10.502.775,50	14.110.887,93
4. Verbindlichkeiten gegenüber der Gemeinde und Eigenbetrieben davon mit einer Restlaufzeit bis zu einem Jahr EUR 7.718.437,22 (Vorjahr EUR 13.817.950,35) davon mit einer Restlaufzeit von mehr als einem Jahr EUR 0,00 (Vorjahr EUR 5.200.000,00)	7.718.437,22	19.017.950,35
5. Verbindlichkeiten gegenüber verbundenen Unternehmen davon mit einer Restlaufzeit bis zu einem Jahr EUR 11.929.458,22 (Vorjahr EUR 4.130.564,75) davon mit einer Restlaufzeit von mehr als einem Jahr EUR 0,00 (Vorjahr EUR 0,00)	11.929.458,22	4.130.564,75
6. Verbindlichkeiten gegenüber Unternehmen, mit denen ein Beteiligungsverhältnis besteht davon mit einer Restlaufzeit bis zu einem Jahr EUR 1.471.178,43 (Vorjahr EUR 1.471.178,43) davon mit einer Restlaufzeit von mehr als einem Jahr EUR 0,00 (Vorjahr EUR 0,00)	1.471.178,43	1.471.178,43
7. Sonstige Verbindlichkeiten davon aus Steuern EUR 127.872,43 (Vorjahr EUR 96.024,41) davon mit einer Restlaufzeit bis zu einem Jahr EUR 4.189.228,16 (Vorjahr EUR 3.671.823,09) davon mit einer Restlaufzeit von mehr als einem Jahr EUR 20.840.087,40 (Vorjahr EUR 11.003.806,26)	25.029.315,56	14.675.629,35
	432.383.191,31	435.195.429,73
E. Rechnungsabgrenzungsposten	58.524,60	64.920,40
	<u>756.029.948,29</u>	<u>748.741.525,64</u>

Gewinn- und Verlustrechnung für das Wirtschaftsjahr vom 1. Januar bis 31. Dezember 2019

	2019 EUR	2018 EUR
1. Umsatzerlöse	251.371.439,01	245.844.435,75
2. Verminderung/Erhöhung des Bestands an Ausführung befindlichen Bauaufträgen	-36.112,00	-46.555,71
3. Andere aktivierte Eigenleistungen	5.245.808,69	5.067.991,80
4. Sonstige betriebliche Erträge	16.885.358,19	19.163.597,92
5. Materialaufwand		
a) Aufwendungen für Roh-, Hilfs- und Betriebs- stoffe und für bezogene Waren	13.971.064,35	13.582.676,61
b) Aufwendungen für bezogene Leistungen	88.725.250,77	82.570.439,08
	<u>102.696.315,12</u>	<u>96.153.115,69</u>
6. Personalaufwand		
a) Löhne und Gehälter	71.666.197,42	69.337.854,58
b) Soziale Abgaben und Aufwendungen für Altersversorgung und für Unterstützung davon für Altersversorgung EUR 6.400.598,62 (Vorjahr EUR 5.763.438,31)	21.183.558,69	19.687.733,84
	<u>92.849.756,11</u>	<u>89.025.588,42</u>
7. Abschreibungen auf immaterielle Vermögens- gegenstände des Anlagevermögens und Sach- anlagen	31.084.461,51	32.152.447,79
8. Sonstige betriebliche Aufwendungen	22.312.690,84	22.770.947,06
9. Erträge aus Beteiligungen davon aus verbundenen Unternehmen EUR 632.932,75 (Vorjahr EUR 572.982,95)	3.177.560,26	2.733.886,77
10. Sonstige Zinsen und ähnliche Erträge davon aus verbundenen Unternehmen EUR 87.143,52 (Vorjahr EUR 90.092,18)	91.194,42	95.245,66
11. Zinsen und ähnliche Aufwendungen davon an verbundene Unternehmen EUR 29.274,00 (Vorjahr EUR 152.000,00)	10.863.946,45	12.270.861,39
12. Steuern vom Einkommen und vom Ertrag	<u>153.943,98</u>	<u>362.705,36</u>
13. Ergebnis nach Steuern	16.774.134,56	20.122.936,48
14. Sonstige Steuern	<u>240.116,10</u>	<u>153.151,67</u>
15. Jahresüberschuss	<u>16.534.018,46</u>	<u>19.969.784,81</u>

GMVA Gemeinschafts-Müll-Verbrennungsanlage Niederrhein GmbH (GMVA)

Liricher Straße 121
46049 Oberhausen

Telefon 0208 / 8594-0
Telefax 0208 / 8594-210
www.gmva.de

Geschäftsführung: Frau Dr. Angela Sabac-el-Cher
Frau Michaela Schröder
Herr Karsten Woidtke (bis 31.07.2019)
Herr Frank Nachtsheim (ab 01.08.2019)

Aufsichtsrat:
städtische Vertretung: Ratsherr Rainer Enzweiler (Vorsitzender)
Ratsherr Werner von Häfen (stellv. Vorsitzender)
Herr Thomas Patermann (Mandat des OB)
Ratsfrau Angelika Röder (ab 30.09.2019)
Ratsherr Manfred Slykers
Ratsherr Thomas Susen
Ratsherr Karsten Vüllings (bis 02.09.2019)

weitere Vertretung: Herr Stadtverordneter
Wolfgang Große Brömer (stellv. Vorsitzender)
Herr Guido Hanning (stellv. Vorsitzender)
Herr Stadtverordneter Frank Bandel
Herr Klaus Erlenbach
Herr Dr. Ansgar Fendel
Herr Dr. Johannes-Gerhard Foppe (bis 31.05.2019)
Herr Timo Juchem
Herr Thomas Maaßen
Herr Jürgen Mauthe
Herr Beigeordneter Frank Motschull
Herr Markus F. Schmidt
Herr Wolfgang Steinberg
Herr Karsten Woidtke (ab 27.09.2019)

Arbeitnehmervertretung: Herr Helmut Küster
Herr Stefan Linden

Jahr der Gründung: 1984

Bericht über die Einhaltung des Public Corporate Governance Kodex (PCGK)

Die GMVA wendet den PCGK aufgrund ihrer Gesellschafterstruktur nicht an.

GMVA Gemeinschafts-Müll-Verbrennungsanlage Niederrhein GmbH (GMVA)

Aufgabenerfüllung, Leistungen/Produkte

	2017	2018	2019
Abfallaufkommen (Tsd. t)	711,1	694,0	720,7
Abfallverbrennung (Tsd. t)	715,0	687,4	723,1
Bruttostromerzeugung (GWh)	417,5	401,9	401,5

	2017	2018	2019
Durchschnittliche Zahl der Beschäftigten	184	185	187
▪ Stammpersonal	177	177	177
▪ Auszubildende	7	8	10

Wesentliche Finanz- und Leistungsbeziehungen der Beteiligungen untereinander und mit der Gemeinde

Keine

Bilanz zum 31. Dezember 2019

Aktiva	31.12.2019	31.12.2018		31.12.2019	31.12.2018
	€	€		€	€
A. Anlagevermögen			A. Eigenkapital		
I. <u>Immaterielle Vermögensgegenstände</u>			I. <u>Gezeichnetes Kapital</u>	255.645,94	255.645,94
Entgeltlich erworbene Konzessionen, gewerbliche Schutzrechte und ähnliche Rechte und Werte sowie Lizenzen an solchen Rechten und Werten	159.920,00	204.706,00	II. <u>Kapitalrücklage</u>	8.000.000,00	8.000.000,00
II. <u>Sachanlagen</u>			III. <u>Gewinnrücklagen</u>		
1. Grundstücke, grundstücksgleiche Rechte und Bauten einschließlich der Bauten auf fremden Grundstücken	15.752.940,82	16.952.858,82	1. <u>Satzungsmäßige Rücklagen</u>	4.000.000,00	2.810.000,00
2. Technische Anlagen und Maschinen	8.782.456,00	13.323.334,00	2. <u>Andere Gewinnrücklagen</u>	17.389.560,53	17.389.560,53
3. Andere Anlagen, Betriebs- und Geschäftsausstattung	562.246,00	317.695,00		0,00	0,00
4. Geleistete Anzahlungen und Anlagen im Bau	167.569,63	272.201,57	IV. <u>Bilanzgewinn</u>	29.645.206,47	28.455.206,47
	25.265.212,45	30.866.089,39	B. Rückstellungen		
III. <u>Finanzanlagen</u>			1. <u>Rückstellungen für Pensionen</u>	257.420,00	235.199,00
1. Anteile an verbundenen Unternehmen	1.041.311,00	1.041.311,00	2. <u>Steuerrückstellungen</u>	1.918.081,95	2.322.251,00
2. Sonstige Ausleihungen	15.269,00	13.531,00	3. <u>Sonstige Rückstellungen</u>	9.775.705,79	6.417.424,73
	1.056.580,00	1.054.842,00		11.951.207,74	8.974.874,73
B. Umlaufvermögen			C. Verbindlichkeiten		
I. <u>Vorräte</u>			1. <u>Verbindlichkeiten aus Lieferungen und Leistungen</u>	1.778.742,96	2.951.674,83
Roh-, Hilfs- und Betriebsstoffe	5.270.449,13	5.021.220,26	2. <u>Verbindlichkeiten gegenüber verbundenen Unternehmen</u>	560.179,39	366.681,16
II. <u>Forderungen und sonstige Vermögensgegenstände</u>			3. <u>Verbindlichkeiten gegenüber Gesellschaftern</u>	14.299.816,65	12.389.476,17
1. Forderungen aus Lieferungen und Leistungen	8.863.278,62	6.767.912,57	4. <u>Sonstige Verbindlichkeiten</u>	1.130.848,74	435.588,47
2. Forderungen gegen verbundene Unternehmen	8.818,99	248.196,61	- davon aus Steuern:	17.769.587,74	16.143.420,63
3. Sonstige Vermögensgegenstände	730.006,00	715.519,99	747.966,85 €; i.V. 250.500,86 €		
	9.602.103,61	7.731.629,17	- davon im Rahmen der sozialen Sicherheit:		
III. <u>Kassenbestand und Guthaben bei Kreditinstituten</u>	34.242.788,46	41.775.441,47	55.763,33 €; i.V. 47.070,35 €		
C. Rechnungsabgrenzungsposten	309.161,44	0,00	D. Rechnungsabgrenzungsposten	16.540.213,14	33.080.426,46
	75.906.215,09	86.653.928,29		75.906.215,09	86.653.928,29

Gewinn- und Verlustrechnung
für das Geschäftsjahr
vom 01. Januar 2019 bis zum 31. Dezember 2019

	2 0 1 9	2 0 1 8
	€	€
1. Umsatzerlöse	67.621.188,06	59.179.658,14
2. Sonstige betriebliche Erträge	7.728.357,79	8.471.646,62
3. Materialaufwand		
a) Aufwendungen für Roh-, Hilfs- und Betriebsstoffe und für bezogene Waren	6.431.589,52	6.711.059,17
b) Aufwendungen für bezogene Leistungen	16.930.560,94	13.037.578,33
4. Personalaufwand		
a) Löhne und Gehälter	10.972.472,68	10.760.972,62
b) Soziale Abgaben und Aufwendungen für Altersversorgung und für Unterstützung	3.277.814,66	2.986.244,15
- davon für Altersversorgung:		
887.973,12 €; i.V. 805.236,91 €		
5. Abschreibungen auf immaterielle Vermögensgegenstände des Anlagevermögens und Sachanlagen	7.705.064,91	7.681.133,30
6. Sonstige betriebliche Aufwendungen	9.665.030,45	9.824.858,87
7. Erträge aus Beteiligungen	60.394,82	68.796,12
- davon aus verbundenen Unternehmen:		
60.394,82 €; i.V. 68.796,12 €		
8. Sonstige Zinsen und ähnliche Erträge	1.015,41	3.266,46
9. Zinsen und ähnliche Aufwendungen	10.394,00	15.891,10
- davon aus Aufzinsung:		
10.394,00 €; i.V. 9.506,10 €		
10. Aufwendungen aus Verlustübernahme	4.048,75	3.981,61
11. Steuern vom Einkommen und vom Ertrag	4.719.747,81	2.960.760,19
12. Ergebnis nach Steuern	15.694.232,36	13.740.888,00
13. Sonstige Steuern	204.415,71	131.411,83
14. Jahresüberschuss	15.489.816,65	13.609.476,17

Kreislaufwirtschaft Duisburg GmbH (KWD)

Schifferstraße 190
47059 Duisburg

Telefon 0203 / 283-4001
Telefax 0203 / 283-4721
www.kw-duisburg.de

Geschäftsführung: Herr Marcus Bluhm
Herr Ingo Wiele

Aufsichtsrat:
städtische Vertretung: Ratsherr Thomas Susen (Vorsitzender)
Ratsfrau Elke Patz (stellv. Vorsitzende)
Herr Marcus Drewes (bis 30.06.2019)
Ratsherr Sait Keles
Herr Marco Schliemann (ab 01.07.2019)

WBD-AöR-Vertretung: Herr Thomas Patermann

Jahr der Gründung: 2005

Bericht über die Einhaltung des Public Corporate Governance Kodex (PCGK)

Die Geschäftsleitung und der Aufsichtsrat haben erklärt, dass die KWD für das Geschäftsjahr 2019 den Anweisungen und Empfehlungen des PCGK entsprochen hat, soweit diese auf die Organisationsform und Größenordnung des Unternehmens angewandt werden konnten.

Aufgabenerfüllung, Leistungen/Produkte

Die Leistungsschwerpunkte der KWD sind zum einen die Glas- und LVP-Sammlung und zum anderen der Containerdienst. Außerdem werden die Umladen auf den Recyclinghöfen Nord und Mitte bewirtschaftet sowie Straßenkehricht und Laub entsorgt. Die KWD erbringt diese Leistungen im Auftrag der WBD-AöR.

	2017	2018	2019
Durchschnittliche Zahl der Beschäftigten	50	53	52
▪ Stammpersonal	50	53	52
▪ Auszubildende	0	0	0

Wesentliche Finanz- und Leistungsbeziehungen der Beteiligungen untereinander und mit der Gemeinde

Keine

HRB 17468 Amtsgericht Duisburg

**Bilanz
zum
31. Dezember 2019**
AKTIVSEITE

	EUR	EUR	EUR	Vorjahr EUR
A. Anlagevermögen				
Sachanlagen				
1. Bauten auf fremden Grundstücken	65.410,38			75.604,20
2. Technische Anlagen und Maschinen	0,00			6.907,46
3. Andere Anlagen, Betriebs- und Geschäftsausstattung	<u>1.293.106,42</u>			<u>1.296.496,47</u>
		<u>1.358.516,80</u>		<u>1.379.008,13</u>
B. Umlaufvermögen				
I. Forderungen und sonstige Vermögensgegenstände				
1. Forderungen aus Lieferungen und Leistungen	0,00			1.645,20
2. Forderungen gegen verbundene Unternehmen davon gegen Gesellschafter EUR 3.063.296,68 (Vorjahr EUR 2.396.509,02)	3.063.296,68			2.396.509,02
3. Sonstige Vermögensgegenstände	<u>0,00</u>			<u>589,60</u>
		3.063.296,68		2.398.743,82
II. Kassenbestand, Guthaben bei Kreditinstituten		<u>293.009,91</u>		<u>480.262,31</u>
			3.356.306,59	2.879.006,13
C. Rechnungsabgrenzungsposten			6.482,88	6.204,89
			<u>4.721.306,27</u>	<u>4.264.219,15</u>

PASSIVSEITE

	EUR	EUR	Vorjahr EUR
A. Eigenkapital			
I. Gezeichnetes Kapital	100.000,00		100.000,00
II. Kapitalrücklage	10.180,00		10.180,00
III. Gewinnvortrag	2.258.000,00		1.973.000,00
IV. Jahresüberschuss	<u>955.898,91</u>		<u>853.538,87</u>
		3.324.078,91	2.936.718,87
B. Rückstellungen			
1. Steuerrückstellungen	143.906,00		45.597,00
2. Sonstige Rückstellungen	<u>302.507,19</u>		<u>283.063,96</u>
		446.413,19	328.660,96
C. Verbindlichkeiten			
1. Verbindlichkeiten aus Lieferungen und Leistungen davon mit einer Restlaufzeit bis zu einem Jahr EUR 575.250,80 (Vorjahr EUR 470.554,18)	575.250,80		470.554,18
2. Verbindlichkeiten gegenüber verbundenen Unternehmen davon gegenüber Gesellschafter EUR 362.955,53 (Vorjahr EUR 407.590,44) davon mit einer Restlaufzeit bis zu einem Jahr EUR 375.523,37 (Vorjahr EUR 418.540,12)	375.523,37		418.540,12
3. Sonstige Verbindlichkeiten	<u>40,00</u>		<u>109.745,02</u>
davon mit einer Restlaufzeit bis zu einem Jahr EUR 40,00 (Vorjahr EUR 109.745,02) davon aus Steuern EUR 0,00 (Vorjahr EUR 0,00)		950.814,17	998.839,32
		<u>4.721.306,27</u>	<u>4.264.219,15</u>

**Gewinn- und Verlustrechnung
für das Geschäftsjahr vom 1. Januar bis 31. Dezember 2019**

	<u>EUR</u>	<u>EUR</u>	<u>Vorjahr EUR</u>
1. Umsatzerlöse		8.716.487,89	7.904.614,57
2. Sonstige betriebliche Erträge		47.053,12	23.321,94
3. Materialaufwand			
a) Aufwendungen für Roh-, Hilfs- und Betriebsstoffe und für bezogene Waren	382.947,47		389.539,64
b) Aufwendungen für bezogene Leistungen	<u>3.901.195,74</u>		<u>3.349.274,19</u>
		4.284.143,21	3.738.813,83
4. Personalaufwand			
a) Löhne und Gehälter	1.833.520,04		1.770.352,24
b) Soziale Abgaben	<u>408.994,60</u>		<u>382.310,14</u>
		2.242.514,64	2.152.662,38
5. Abschreibungen auf Sachanlagen		321.085,69	305.939,44
6. Sonstige betriebliche Aufwendungen		453.031,60	422.673,75
7. Sonstige Zinsen und ähnliche Erträge davon aus verbundenen Unternehmen EUR 193,05 (Vorjahr EUR 141,23)		193,05	141,23
8. Steuern vom Einkommen und vom Ertrag		<u>493.337,00</u>	<u>440.865,47</u>
9. Ergebnis nach Steuern		969.621,92	867.122,87
10. Sonstige Steuern		<u>13.723,01</u>	<u>13.584,00</u>
11. Jahresüberschuss		<u><u>955.898,91</u></u>	<u><u>853.538,87</u></u>

SBD Servicebetriebe Duisburg GmbH (SBD)

Auf der Höhe 10
47059 Duisburg

Telefon 0203 / 393985-80
Telefax 0203 / 393985-81
www.sb-duisburg.de

Geschäftsführung: Herr Peter Thelen
Herr Karsten Woidtke

Aufsichtsrat:
städtische Vertretung: Ratsfrau Elke Patz (Vorsitzende)
Ratsherr Sait Keles
Ratsherr Thomas Susen
Ratsfrau Angelika Wagner

WBD-AöR-Vertretung: Herr Thomas Patermann

weitere Vertretung: vier Vertreter*innen des Mitgesellschafters REMONDIS

Jahr der Gründung: 2010

Bericht über die Einhaltung des Public Corporate Governance Kodex (PCGK)

Die SBD wendet den PCGK aufgrund ihrer Gesellschafterstruktur nicht an.

Aufgabenerfüllung, Leistungen/Produkte

Gegenstand der Gesellschaft sind Tätigkeiten im Bereich der Dichtheitsprüfung privater Abwasserleitungen sowohl für private Haushalte als auch bei gewerblichen und industriellen Anfallstellen einschließlich aller hieraus resultierenden und hiermit im engen Zusammenhang stehenden Dienstleistungen wie die Sanierungsberatung und die ingenieurmäßige Begleitung der erforderlichen Sanierung (u.a. Ausschreibung, Vergabe, Abrechnung). Der Gesellschaftsgegenstand umfasst nicht die handwerkliche Durchführung der Sanierung. Gegenstand der Gesellschaft ist außerdem die Entsorgung aller auf dem Großmarkt sowie vergleichbarer Anfallstellen anfallenden Abfälle. Mit umfasst sind alle auf dem Großmarkt und den vergleichbaren Anfallstellen erforderlichen Reinigungsleistungen einschließlich des Winterdienstes.

	2017	2018	2019
Durchschnittliche Zahl der Beschäftigten	12	12	15
▪ Stammpersonal	12	12	13
▪ Auszubildende	0	0	2

Wesentliche Finanz- und Leistungsbeziehungen der Beteiligungen untereinander und mit der Gemeinde

Keine

BILANZ

SBD Servicebetriebe Duisburg GmbH
Duisburg

zum
31. Dezember 2019

AKTIVA	Geschäftsjahr €	Vorjahr €	Geschäftsjahr €	Vorjahr €	PASSIVA
A. Anlagevermögen			A. Eigenkapital		
Sachanlagen			I. Gezeichnetes Kapital	26.000,00	26.000,00
1. Grundstücke, grundstücksgleiche Rechte und Bauten einschließlich der Bauten auf fremden Grundstücken	11.172,00	12.037,00	II. Gewinnrücklagen		
2. technische Anlagen und Maschinen	157.495,00	72.676,00	andere Gewinnrücklagen	259.986,18	259.986,18
3. Fuhrpark	567.124,00	245.925,00	III. Bilanzgewinn	970.565,40	685.487,83
4. andere Anlagen, Betriebs- und Geschäftsausstattung	<u>78.737,00</u>	<u>69.088,00</u>	B. Rückstellungen		
	<u>814.528,00</u>	<u>399.726,00</u>	1. Steuerrückstellungen	111.504,00	0,00
B. Umlaufvermögen			2. sonstige Rückstellungen	<u>44.414,00</u>	<u>53.012,42</u>
I. Vorräte				155.918,00	53.012,42
Roh-, Hilfs- und Betriebsstoffe	21.667,20	22.593,95	C. Verbindlichkeiten		
II. Forderungen und sonstige Vermögensgegenstände			1. Verbindlichkeiten aus Lieferungen und Leistungen	271.661,43	254.781,32
1. Forderungen aus Lieferungen und Leistungen	298.393,48	298.203,64	- davon mit einer Restlaufzeit bis zu einem Jahr € 271.661,43 (€ 254.781,32)		
2. Forderungen gegen verbundene Unternehmen	42.865,16	44.393,39	2. Verbindlichkeiten gegenüber verbundenen Unternehmen	33.304,14	35.069,78
3. sonstige Vermögensgegenstände	<u>141.133,86</u>	<u>153.490,09</u>	- davon mit einer Restlaufzeit bis zu einem Jahr € 33.304,14 (€ 35.069,78)		
- davon mit einer Restlaufzeit von mehr als einem Jahr € 4.399,88 (€ 4.399,88)	<u>482.392,50</u>	<u>496.087,12</u>	3. sonstige Verbindlichkeiten	<u>23.194,18</u>	<u>31.632,47</u>
III. Kassenbestand, Bundesbankguthaben, Guthaben bei Kreditinstituten und Schecks	422.041,63	427.562,93	- davon aus Steuern € 4.542,36 (€ 18.702,45)	328.159,75	321.483,57
			- davon mit einer Restlaufzeit bis zu einem Jahr € 23.194,18 (€ 31.632,47)		
	<u>1.740.629,33</u>	<u>1.345.970,00</u>		<u>1.740.629,33</u>	<u>1.345.970,00</u>



GEWINN- UND VERLUSTRECHNUNG vom 01.01.2019 bis 31.12.2019

**SBD Servicebetriebe Duisburg GmbH
Duisburg**

	Geschäftsjahr €	Vorjahr €
1. Umsatzerlöse	2.867.537,38	2.355.918,32
2. sonstige betriebliche Erträge	92.923,31	132.343,08
3. Materialaufwand		
a) Aufwendungen für Roh-, Hilfs- und Betriebsstoffe und für bezogene Waren	51.502,13	41.886,06
b) Aufwendungen für bezogene Leistungen	<u>1.244.873,73</u>	<u>1.013.432,40</u>
	1.296.375,86	1.055.318,46
4. Personalaufwand		
a) Löhne und Gehälter	388.355,84	383.783,46
b) soziale Abgaben und Aufwendungen für Altersversorgung und für Unterstützung	<u>95.905,92</u>	<u>94.736,70</u>
	484.261,76	478.520,16
5. Abschreibungen auf immaterielle Vermögensgegenstände des Anlagevermögens und Sachanlagen	189.915,80	166.456,45
6. sonstige betriebliche Aufwendungen	350.864,10	354.490,37
7. sonstige Zinsen und ähnliche Erträge	208,63	115,96
8. Zinsen und ähnliche Aufwendungen - davon Zinsaufwendungen aus der Abzinsung von Rückstellungen € 108,00 (€ 89,00)	108,00	89,00
9. Steuern vom Einkommen und vom Ertrag	<u>197.577,47</u>	<u>145.460,00</u>
10. Ergebnis nach Steuern	441.566,33	288.042,92
11. sonstige Steuern	6.488,76	5.005,76
	<hr/>	<hr/>
12. Jahresüberschuss	435.077,57	283.037,16
13. Gewinnvortrag aus dem Vorjahr	535.487,83	402.450,67
	<hr/>	<hr/>
14. Bilanzgewinn	<u><u>970.565,40</u></u>	<u><u>685.487,83</u></u>

Stadtmarketing, Kultur und Freizeit

Duisburg Kontor Hallenmanagement GmbH (DKH)

Landfermannstraße 6
47051 Duisburg

Telefon 0203 / 39306-0
Telefax 0203 / 39306-501
www.duisburgkontor.de

Geschäftsführung: Herr Uwe Kluge
Herr Beigeordneter Thomas Krützberg

Jahr der Gründung: Die Gesellschaft ist 2003 durch die Verschmelzung der Landschaftspark Duisburg-Nord GmbH auf die Duisburg Agentur GmbH entstanden. Gleichzeitig wurde die Firma in Duisburg Marketing GmbH umbenannt (nach der Umfirmierung zum 01.01.2016 Duisburg Kontor Hallenmanagement GmbH).

Der **Jahresabschluss** wurde im Rat der Stadt Duisburg am 15.06.2020 mit DS 20-0516 behandelt.

Bericht über die Einhaltung des Public Corporate Governance Kodex (PCGK)

Nachfolgende Erklärung zum Public Corporate Governance Kodex der Duisburg Kontor Hallenmanagement GmbH wurde abgegeben:

„Die Duisburg Kontor Hallenmanagement GmbH hat für das Geschäftsjahr 2019 den Anweisungen und Empfehlungen des PCGK entsprochen, soweit diese auf die Organisationsform und Größenordnung des Unternehmens angewandt werden konnten.“

Aufgabenerfüllung, Leistungen/Produkte

Der Betrieb der **Mercatorhalle Duisburg im CityPalais** hat sich zum wirtschaftlich bedeutendsten Geschäftsfeld entwickelt. Nach der brandschutztechnischen Sanierung ist die Mercatorhalle einschließlich des Großen Saales seit September 2016 wieder komplett in Betrieb.

Im **Landschaftspark Duisburg-Nord** stehen mit der Kraftzentrale, dem Gebläsehallenkomplex und der Gießhalle einzigartige Spiel- und Veranstaltungsorte zur Verfügung. Bei einer der größten Einzelveranstaltungen auf dem Gelände, dem Stadtwerke-Sommerkino, ist die Gesellschaft neben dem filmforum Duisburg Mitveranstalter.

Duisburg Kontor Hallenmanagement GmbH (DKH)

Belegungstage	2017	2018	2019
Mercatorhalle Duisburg im CityPalais			
o Großer Saal	114	152	179
o Kleiner Saal	45	78	51
o Tagungsbereich	372	351	337
Landschaftspark Duisburg-Nord			
o Kraftzentrale	123	180	152
o Gebläsehallenkomplex	168	152	145
o Gießhalle	104	85	71
o Außengelände	138	85	172
o Hüttenmagazin	107	109	113
	2017	2018	2019
Durchschnittliche Zahl der Beschäftigten	47	47	44
▪ Stammpersonal	44*	43*	43*
▪ Auszubildende	3	4	1

*2017 incl. 6 Aushilfen, 2018 incl. 5 Aushilfen, 2019 incl. 7 Aushilfen

Wesentliche Finanz- und Leistungsbeziehungen der Beteiligungen untereinander und mit der Gemeinde

Entstehende Verluste der Gesellschaft werden - soweit es die Haushaltslage erlaubt - durch die Stadt Duisburg im Rahmen ihrer Möglichkeiten ausgeglichen.

Bilanz zum 31. Dezember 2019

Aktiva					Passiva
	31.12.2019	31.12.2018		31.12.2019	31.12.2018
	€	€		€	€
A. Anlagevermögen			A. Eigenkapital		
I. Immaterielle Vermögensgegenstände			I. Gezeichnetes Kapital	680.000,00	680.000,00
1. Entgeltlich erworbene Konzessionen, gewerbliche Schutzrechte und ähnliche Rechte und Werte sowie Lizenzen an solchen Rechten und Werten	356.677,00	69.873,00	II. Kapitalrücklage	715.123,99	715.123,99
2. Geleistete Anzahlungen	139.865,08	353.950,21		1.395.123,99	1.395.123,99
II. Sachanlagen			B. Sonderposten für Investitionszuschüsse	2.361.158,43	2.495.247,43
1. Grundstücke, grundstücksgleiche Rechte und Bauten einschließlich der Bauten auf fremden Grundstücken	2.124.462,00	2.193.107,00	C. Rückstellungen		
2. Technische Anlagen und Maschinen	1.564.483,00	1.416.421,00	1. Rückstellungen für Pensionen	2.855.820,87	2.740.814,87
3. Andere Anlagen, Betriebs- und Geschäftsausstattung	525.197,50	544.907,50	2. Sonstige Rückstellungen	1.687.510,12	1.959.338,12
	4.710.684,58	4.578.258,71		4.543.330,99	4.700.152,99
B. Umlaufvermögen			D. Verbindlichkeiten		
I. Vorräte			1. Erhaltene Anzahlungen	106.145,00	74.016,96
Waren	17.607,96	19.392,08	2. Verbindlichkeiten aus Lieferungen und Leistungen	998.819,21	881.482,77
II. Forderungen und sonstige Vermögensgegenstände			3. Verbindlichkeiten gegenüber verbundenen Unternehmen	342.120,85	513.013,95
1. Forderungen aus Lieferungen und Leistungen	407.730,54	596.388,14	4. Sonstige Verbindlichkeiten	802.474,06	312.015,36
2. Forderungen gegen verbundene Unternehmen	541.027,79	887.255,17	davon aus Steuern:	2.249.559,12	1.780.529,04
3. Sonstige Vermögensgegenstände	1.637.119,28	1.776.540,62	37.055,26 €; i.V. 222.497,22 €		
III. Kassenbestand und Guthaben bei Kreditinstituten	3.146.807,82	2.368.635,29	davon im Rahmen der sozialen Sicherheit:		
	5.750.293,39	5.648.211,30	5.315,56 €; i.V. 5.816,65 €		
C. Rechnungsabgrenzungsposten	47.360,40	41.030,22	E. Rechnungsabgrenzungsposten	4.519,52	4.513,65
D. Aktiver Unterschiedsbetrag aus der Vermögensverrechnung	45.353,68	108.066,87			
	10.553.692,05	10.375.567,10		10.553.692,05	10.375.567,10

Gewinn- und Verlustrechnung
für das Geschäftsjahr
vom 01. Januar 2019 bis zum 31. Dezember 2019

	2019	2018
	€	€
1. Umsatzerlöse	5.240.493,35	5.415.160,01
2. Sonstige betriebliche Erträge	4.040.595,73	3.798.120,00
	9.281.089,08	9.213.280,01
3. Materialaufwand		
a) Aufwendungen für bezogene Waren	37.461,83	19.509,89
b) Aufwendungen für bezogene Leistungen	2.427.313,16	1.976.080,55
	2.464.774,99	1.995.590,44
4. Personalaufwand		
a) Löhne und Gehälter	1.966.018,67	1.763.514,89
b) Soziale Abgaben und Aufwendungen für Altersversorgung und für Unterstützung - davon für Altersversorgung: 476.576,82 €; i.V. 395.840,95 €	1.041.697,67	1.035.034,48
	3.007.716,34	2.798.549,37
5. Abschreibungen auf immaterielle Vermögens- gegenstände des Anlagevermögens und Sachanlagen	483.624,79	423.244,14
6. Sonstige betriebliche Aufwendungen	9.150.298,50	8.893.855,45
7. Sonstige Zinsen und ähnliche Erträge	77.661,09	152.880,88
8. Zinsen und ähnliche Aufwendungen - davon aus Abzinsung: 106.688,00 €; i.V. 117.304,00 €	118.577,45	117.352,28
9. Ergebnis nach Steuern	- 5.866.241,90	- 4.862.430,79
10. Sonstige Steuern	- 7.130,54	- 87.620,78
11. Jahresfehlbetrag	- 5.859.111,36	- 4.774.810,01
12. Erträge aus Verlustausgleich durch die Stadt Duisburg	5.859.111,36	4.774.810,01
13. Bilanzgewinn	0,00	0,00

filmforum GmbH **Kommunales Kino & filmhistorische Sammlung der Stadt Duisburg**

Dellplatz 16
47051 Duisburg

Telefon 0203 / 28547-3
Telefax 0203 / 28547-48
www.filmforum.de

Geschäftsführung: Kai Gottlob (bis 31.12.2019)

Aufsichtsrat:
städtische Vertretung: Herr Beigeordneter Thomas Krützberg (Vorsitzender)
Ratsherr Udo Vohl (stellv. Vorsitzender)
Ratsfrau Sigrid Volk-Cuypers
Herr Volker Heckner
Herr Uwe Schwentker

Jahr der Gründung: 2004

Die in Duisburg bereits seit 1959 bestehende VHS-Programmreihe „filmforum“ wurde 1970 durch Ratsbeschluss als eigenes kommunales Kino konstituiert und in dieser Form bis 2003 als Sachgebiet der Volkshochschule geführt.

Der **Jahresabschluss** wurde im Rat der Stadt Duisburg am 15.09.2020 mit DS 20-0647 behandelt.

Bericht über die Einhaltung des Public Corporate Governance Kodex (PCGK)

„Geschäftsführer und Aufsichtsrat der filmforum GmbH geben nach pflichtgemäßer Prüfung folgende Entsprechenserklärung ab:

Die Geschäftsleitung und der Aufsichtsrat versichern, dass die filmforum GmbH den Public Corporate Governance Kodex – soweit in die Unternehmensstruktur übertragbar – im abgelaufenen Geschäftsjahr 2019 angewendet hat.

Die filmforum GmbH hat für die Geschäftsführung ab dem GJ 2015 eine D&O-Versicherung abgeschlossen, um die gegenüber dem Geschäftsführer bestehende vertragliche Verpflichtung zu erfüllen.

Von einem Selbstbehalt des Geschäftsführers wurde abgesehen, da es sich bei der filmforum GmbH um ein Unternehmen handelt, das nicht originär wirtschaftlich tätig ist. Es erfüllt für die Kommune einen kulturellen Auftrag, der unter den aktuellen Rahmenbedingungen nicht kostendeckend zu erfüllen ist. Es entspricht der Fürsorgepflicht der Gesellschaft als Arbeitgeber gegenüber dem Geschäftsführer diesen nicht mit einem Restrisiko zu belasten.“

filmforum GmbH

Kommunales Kino & filmhistorische Sammlung der Stadt Duisburg

Aufgabenerfüllung, Leistungen/Produkte

Das filmforum gibt täglich vier Vorstellungen. Bis auf den Zeitraum des Sommerkinos finden dienstags, mittwochs, samstags und sonntags sechs Vorstellungen statt, in denen überwiegend Filme aus dem Arthaus-Bereich präsentiert werden. Daneben werden Originalsprachfassungen ins Programm aufgenommen.

Auf Filmliebhaber warten überdies spezielle Film- oder Themenreihen (z. B. die Reihe „Das Film-museum“, in der filmhistorisch bedeutsame Filme gezeigt werden) und Sonderveranstaltungen wie Filmanalysen. In regelmäßigen Abständen kommen zudem Filmemacher zum Kino am Dellplatz, um ihre jeweiligen aktuellen Produktionen zu präsentieren.

Neben den regulären Vorführungen am Abend werden auch Sondervorstellungen an Vormittagen angeboten. Insbesondere Schulen machen von diesem Angebot häufig Gebrauch. Darüber hinaus bietet das filmforum die Möglichkeit, das Kino außerhalb der regulären Vorführtermine für Veranstaltungen anzumieten.

Weitere Schwerpunkte liegen in der Pflege eines Plakat- und Fotoarchivs, eines Filmarchivs mit Standorten in Duisburg und Düsseldorf, der vom Land NRW unterstützten Digitalisierung historischer Duisburg-Filme und der Vermarktung stadthistorischer Filmdokumente an Fernsehanstalten.

2006 wurde der Förderverein „freunde des filmforum e.V.“ gegründet. Der Schwerpunkt der Fördertätigkeit liegt in medienpädagogischen Projekten.

Alljährlich führt das filmforum ein Open-Air-Kino im Landschaftspark Nord durch, welches sich immer großer Beliebtheit erfreut. Aktueller Hauptsponsor sind die Stadtwerke Duisburg. Im Wirtschaftsjahr 2019 konnte dieses Sommerkino 43.590 Eintrittskarten absetzen.

	2017	2018	2019
Zuschauer Kino Dellplatz (in Tsd.)	85,5	83,3	81,5
Zuschauer Sommer Open-Air Kino (in Tsd.)	44,1	43,0	43,6
Verkaufte Karten gesamt (in Tsd.)	129,6	126,3	125,1

	2017	2018	2019
Durchschnittliche Zahl der Beschäftigten	5,3	5,3	5,0
Stammpersonal	5,3	5,3	5,0

Wesentliche Finanz- und Leistungsbeziehungen der Beteiligungen untereinander und mit der Gemeinde

Mit Beschluss des Rates der Stadt Duisburg vom 08.12.2008 wurde der Betriebskostenzuschuss durch eine Zuführung zur Kapitalrücklage der Gesellschaft bis zu einer ursprünglichen Höhe von 302.500 EUR abgelöst. Die Zuführung zur Kapitalrücklage wurde zuletzt mit Ratsbeschluss vom 24.11.2014 auf bis zu 242.500 EUR begrenzt, maximal bis zum tatsächlichen Jahresfehlbetrag.

BILANZ
filmforum GmbH
Kommunales Kino und filmhistorische
Sammlung der Stadt Duisburg

zum
31. Dezember 2019

AKTIVA

PASSIVA

	Geschäftsjahr €	Vorjahr €		Geschäftsjahr €	Vorjahr €
A. Anlagevermögen			A. Eigenkapital		
I. Immaterielle Vermögensgegenstände			I. Gezeichnetes Kapital	25.000,00	25.000,00
1. entgeltlich erworbene Konzessionen, gewerbliche Schutzrechte und ähnliche Rechte und Werte sowie Lizenzen an solchen Rechten und Werten	2,00	2,00	II. Kapitalrücklage	2.508.804,69	2.299.569,41
II. Sachanlagen			III. Verlustvortrag	2.207.490,55-	1.932.982,06-
1. Grundstücke, grundstücksgleiche Rechte und Bauten einschließlich der Bauten auf fremden Grundstücken	5,00	5,00	IV. Jahresfehlbetrag	209.235,28-	274.508,49-
2. andere Anlagen, Betriebs- und Geschäftsausstattung	16.650,97	24.597,97	B. Sonderposten für Zuschüsse und Zulagen	4.872,00	6.168,00
3. geleistete Anzahlungen und Anlagen im Bau	0,00	3.600,00	C. Rückstellungen		
	<u>16.655,97</u>	<u>28.202,97</u>	1. sonstige Rückstellungen	110.912,00	84.965,00
B. Umlaufvermögen			D. Verbindlichkeiten		
I. Forderungen und sonstige Vermögensgegenstände			1. erhaltene Anzahlungen auf Bestellungen	64.114,43	86.233,47
1. Forderungen aus Lieferungen und Leistungen	19.440,40	50.683,27	2. Verbindlichkeiten aus Lieferungen und Leistungen	26.130,51	37.363,47
2. sonstige Vermögensgegenstände	48.760,74	50.470,59	3. Verbindlichkeiten gegenüber verbundenen Unternehmen	897,01	3.246,47
	<u>68.201,14</u>	<u>101.153,86</u>	4. sonstige Verbindlichkeiten	42.356,09	10.069,74
II. Kassenbestand, Bundesbankguthaben, Guthaben bei Kreditinstituten und Schecks	269.482,39	203.868,52		<u>133.498,04</u>	<u>136.913,15</u>
C. Rechnungsabgrenzungsposten	12.019,40	11.897,66	- davon aus Steuern € 3.855,93 (€ 3.908,04)		
			- davon im Rahmen der sozialen Sicherheit € 926,90 (€ 30,07)		
	<u>366.360,90</u>	<u>345.125,01</u>		<u>366.360,90</u>	<u>345.125,01</u>



GEWINN- UND VERLUSTRECHNUNG vom 01.01.2019 bis 31.12.2019

filmforum GmbH
Kommunales Kino und filmhistorische
Sammlung der Stadt Duisburg

	Geschäftsjahr €	Vorjahr €
1. Umsatzerlöse	1.537.047,38	1.462.469,17
2. sonstige betriebliche Erträge	52.445,93	15.168,00
3. Materialaufwand		
Aufwendungen für Roh-, Hilfs- und Betriebsstoffe und für bezogene Waren	928.923,62	890.163,14
4. Personalaufwand		
a) Löhne und Gehälter	409.055,02	379.684,46
b) soziale Abgaben und Aufwendungen für Altersversorgung und für Unterstützung	<u>131.315,51</u>	<u>131.111,17</u>
	540.370,53	510.795,63
5. Abschreibungen		
auf immaterielle Vermögensgegenstände des Anlagevermögens und Sachanlagen	13.339,77	20.300,21
6. sonstige betriebliche Aufwendungen	316.696,11	331.333,79
7. sonstige Zinsen und ähnliche Erträge	613,07	447,11
- davon Zinserträge aus der Abzinsung von Rückstellungen € 601,00 (€ 432,00)		
8. Steuern vom Einkommen und vom Ertrag	<u>11,63</u>	<u>0,00</u>
9. Ergebnis nach Steuern	<u>209.235,28-</u>	<u>274.508,49-</u>
10. Jahresfehlbetrag	<u><u>209.235,28</u></u>	<u><u>274.508,49</u></u>

Zoo Duisburg gGmbH (Zoo)

Mülheimer Straße 273
47058 Duisburg

Telefon 0203 / 604-44250
Telefax 0203 / 604-44252
www.zoo-duisburg.de

Geschäftsführung: Frau Astrid Stewin

Aufsichtsrat:

städtische Vertretung: Ratsherr Oliver Beltermann (ab 30.09.2019)
Ratsherr Peter Griebeling
Ratsfrau Carmen Hornung-Jahn (ab 15.08.2019)
Ratsfrau Katharina Charlotte Junk
Ratsherr Manfred Kaiser
Ratsfrau Sylvia Linn
Ratsfrau Elke Patz
Herr Christoph Späh (Mandat des OB) (ab 15.08.2019)
Ratsherr Dr. Stephan Wedding (bis 27.09.2019)

DVV-Vertretung: Herr Marcus Vunic (Vorsitzender)
Herr Holger Roth (ab 15.08.2019)
Herr Marcus O. Wittig (bis 15.08.2019)

weitere Vertretung: Herr Michael Bucksteeg (bis 16.01.2019)
Herr Volker Grün (ab 19.09.2019)
Herr Frank Schlawe (ab 21.05.2019)
Herr Philipp Schroeder (bis 20.11.2019)

Arbeitnehmervertretung: Herr Markus Renner (stellv. Vorsitzender bis 15.09.2019)
Frau Dr. Kerstin Ternes (ab 15.08.2019)
(stellv. Vorsitzende ab 16.09.2019)
Herr Roland Edler
Herr Frank Gansert (bis 15.08.2019)
Herr Philipp Goralski
Herr Helmut Törkel (bis 15.08.2019)
Herr Jan Woudboer (ab 15.08.2019)

Jahr der Gründung: 1934 (des Zoos)
1959 (der Aktiengesellschaft)
15.08.2019 (Umwandlung in gGmbH)

Bericht über die Einhaltung des Public Corporate Governance Kodex (PCGK)

Nachfolgende Erklärungen zum Public Corporate Governance Kodex wurden getrennt von der Geschäftsführung bzw. vom Aufsichtsrat abgegeben:

„Die Geschäftsführung/der Aufsichtsrat hat im Rahmen ihrer/seiner Tätigkeit im Geschäftsjahr 2019 den Empfehlungen des „Public Corporate Governance Kodex“ der Stadt Duisburg entsprochen.“

Zoo Duisburg gGmbH (Zoo)

Aufgabenerfüllung, Leistungen/Produkte

	2017	2018	2019
Besucher/Besucherinnen			
Zoo	786.196	794.371	778.547

	2017	2018	2019
Durchschnittliche Zahl der Beschäftigten	156	158	145
▪ Stammpersonal	150	152	138
▪ Auszubildende	6	6	7

Wesentliche Finanz- und Leistungsbeziehungen der Beteiligungen untereinander und mit der Gemeinde

Die städtische Zuwendung zur Fehlbedarfsfinanzierung belief sich im Jahr 2019 auf rd. 4.111 TEUR.

Mit Beschluss der Gesellschafterversammlung vom 06.12.2019 wurde das Stammkapital des Zoos von 1.738.393,00 EUR um 7.575.000,00 EUR auf 9.313.393,00 EUR nach einer vorherigen Glättung um 0,60 EUR mit Beschluss der Hauptversammlung vom 21.05.2019 erhöht.

Die Kapitalerhöhung erfolgte in zwei Stufen. In der ersten Stufe haben drei Gesellschafter eine Übernahmeerklärung in Höhe von insgesamt 6.110.802,00 EUR abgegeben. Die Einzahlung ist bis zum 31.12.2019 erfolgt; davon entfielen 5.535.576,00 EUR auf die DVV. Das zum 31.12.2019 bilanzierte Stammkapital belief sich damit auf 7.849.195,00 EUR.

In der zweiten Stufe ist von der DVV ein Betrag von 1.464.198,00 EUR eingezahlt worden.

Bilanz

Aktiva		Anhang Nr.	31.12.2019 €	31.12.2018 €
A. Anlagevermögen		1		
I. Immaterielle Vermögensgegenstände				
entgeltlich erworbene Konzessionen, gewerbliche Schutzrechte und ähnliche Rechte und Werte sowie Lizenzen an solchen Rechten und Werten			24.359,00	29.347,00
II. Sachanlagen				
1. Grundstücke, grundstücksgleiche Rechte und Bauten einschließlich der Bauten auf fremden Grundstücken			9.712.792,74	9.243.183,74
2. technische Anlagen und Maschinen			1.630.645,00	1.761.693,00
3. andere Anlagen, Betriebs- und Geschäftsausstattung			451.848,00	433.897,00
4. Tierbestand			50.000,00	50.000,00
5. geleistete Anzahlungen und Anlagen im Bau			1.362.220,84	253.706,68
			13.207.506,58	11.742.480,42
III. Finanzanlagen				
Genossenschaftsanteile			542,35	542,35
			542,35	542,35
			13.232.407,93	11.772.369,77
B. Umlaufvermögen				
I. Vorräte		2		
1. Roh-, Hilfs- und Betriebsstoffe			98.625,92	88.160,47
2. Waren			2.160,61	7.453,92
			100.786,53	95.614,39
II. Forderungen und sonstige Vermögensgegenstände		3		
1. Forderungen aus Lieferungen und Leistungen			227.428,46	278.434,80
2. Forderungen gegenüber verbundenen Unternehmen			7.810.169,35	0,00
3. sonstige Vermögensgegenstände			5.907.523,73	5.648.628,34
			13.945.121,54	5.927.063,14
III. Kassenbestand, Guthaben bei Kreditinstituten und Schecks		4	183.378,99	2.952.138,97
			14.229.287,06	8.974.816,50
C. Rechnungsabgrenzungsposten			14.278,12	6.455,34
			27.475.973,11	20.753.641,61

Passiva		Anhang Nr.	31.12.2019 €	31.12.2018 €
A. Eigenkapital		5		
I. Stammkapital			7.849.195,00	1.738.392,40
./. Nennbetrag eigene Anteile			-2.912,00	-2.198,57
			7.846.283,00	1.736.193,83
II. Gewinnrücklagen				
1. andere Gewinnrücklagen			5.159,13	5.159,13
2. Rücklage für eigene Anteile			2.912,00	2.198,57
			8.071,13	7.357,70
III. Bilanzgewinn			569,49	570,09
			7.854.923,62	1.744.121,62
B. Sonderposten		6		
1. Sonderposten für Investitionszuschüsse zum Anlagevermögen			9.004.087,00	8.774.919,00
2. Sonderposten für noch nicht zweckentsprechend verwendete Investitions- und Aufwandszuschüsse			1.706.620,40	1.920.990,67
			10.710.707,40	10.695.909,67
C. Rückstellungen		7		
1. Rückstellungen für Pensionen und ähnliche Verpflichtungen			5.787.565,00	5.401.887,00
2. Steuerrückstellungen			5.827,48	3.400,00
3. sonstige Rückstellungen			1.850.861,99	1.795.924,57
			7.644.254,47	7.201.211,57
D. Verbindlichkeiten		8		
1. Verbindlichkeiten aus Lieferungen und Leistungen			651.335,60	650.521,50
2. Verbindlichkeiten gegenüber verbundenen Unternehmen			123.716,12	0,00
3. sonstige Verbindlichkeiten			92.648,36	118.671,19
			867.700,08	769.192,69
E. Rechnungsabgrenzungsposten		9	398.387,54	343.206,06
			27.475.973,11	20.753.641,61

Gewinn- und Verlustrechnung

		Anhang	2019		2018	
		Nr.	€	€	€	€
1.	Umsatzerlöse	10		7.676.441,66		7.441.932,44
2.	sonstige betriebliche Erträge	11		5.283.499,76		4.959.875,88
3.	Gesamtleistung			12.959.941,42		12.401.808,32
4.	Materialaufw and					
	a) Aufw endungen für Roh-, Hilfs- und Betriebsstoffe und für bezogene Waren		-2.259.700,75		-2.049.078,88	
	b) Aufw endungen für bezogene Leistungen		-2.502.036,54	-4.761.737,29	-1.265.290,40	-3.314.369,28
5.	Personalaufw and					
	a) Löhne und Gehälter		-4.390.856,12		-3.911.522,26	
	b) soziale Abgaben und Aufw endungen für Altersversorgung und Unterstützung		-1.717.326,08	-6.108.182,20	-2.989.181,54	-6.900.703,80
6.	Abschreibungen					
	Abschreibungen auf immaterielle Vermögensgegenstände des Anlagevermögens und Sachanlagen			-1.198.011,99		-1.199.198,46
7.	sonstige betriebliche Aufw endungen	12		-680.443,66		-793.601,98
8.	Betriebsergebnis vor Finanzergebnis und Steuern (EBIT)			211.566,28		193.934,80
9.	sonstige Zinsen und ähnliche Erträge	13		803,64		6,27
10.	Zinsen und ähnliche Aufw endungen	14		-189.529,05		-175.020,28
11.	Ergebnis vor Steuern = Betriebsergebnis vor Steuern (EBT)			22.840,87		18.920,79
12.	Steuern vom Einkommen und vom Ertrag			-2.427,48		233,00
13.	sonstige Steuern			-20.413,39		-19.153,79
14.	Jahresüberschuss = Betriebsergebnis (EAT)			0,00		0,00
15.	Gew innvortrag aus dem Vorjahr			570,09		570,09
16.	Kapitalerhöhung aus Gesellschaftsmitteln			-0,60		0,00
17.	Bilanzgewinn			569,49		570,09

Deutsche Oper am Rhein Theatergemeinschaft Düsseldorf-Duisburg gGmbH (DOR)

Heinrich-Heine-Allee 16 a
40213 Düsseldorf

Telefon 0211 / 89 25-210
Telefax 0211 / 32 90 51
www.operamrhein.de

Spielstätte Duisburg

Theater Duisburg
Opernplatz
Postanschrift: Neckarstr.1
47051 Duisburg
Telefon 0203 / 3009-0
Telefax 0203 / 3009-220
www.theater-duisburg.de

Geschäftsführung:

Herr Prof. Christoph Meyer, Generalintendant
Frau Alexandra Stampler-Brown,
Geschäftsführende Direktorin

Aufsichtsrat (für das Geschäftsjahr vom 01.08.2018 bis 31.07.2019):

Satzungsgemäß geborene Mitglieder

Stadt Duisburg

Herr Oberbürgermeister Sören Link (Vorsitzender)
Frau Stadtdirektorin und Stadtkämmerin
Prof. Dr. Dörte Diemert (bis 23.01.2019)
Herr Beigeordneter Paul Bischof (ab 24. bis 31.01.2019)
Herr Stadtdirektor und Stadtkämmerer
Martin Murrack (ab 01.02.2019)
Herr Beigeordneter Thomas Krützberg

Stadt Düsseldorf

Herr Oberbürgermeister Thomas Geisel (stellv. Vorsitzender)
Frau Stadtkämmerin Dorothee Schneider
Herr Kulturdezernent Hans-Georg Lohe

Land NRW

Frau Ministerin Isabel Pfeiffer-Poensgen
(Frau Referatsleiterin Bettina Milz)

Freundeskreis der Deutschen
Oper am Rhein

Herr Prof. Dr. Dieter H. Vogel
(Herr Werner Wimmer)

Deutsche Oper am Rhein Theatergemeinschaft Düsseldorf-Duisburg gGmbH (DOR)

Von den Räten der Städte entsandte Mitglieder (Stellvertretung)

Stadt Duisburg	Herr Frank Albrecht	(Herr Oliver Glaser (bis 01.07.2019)) (Ratsfrau Betül Cerrah (ab 02.07.2019))
	Ratsherr Frank Heidenreich	(Ratsfrau Sigrid Volk-Cuypers)
	Ratsfrau Edeltraud Klabuhn	(Ratsherr Rainer Schütten)
	Frau Andrea Wörle (bis 18.05.2019)	(Herr Klaus de Jong)
	Ratsfrau Claudia Leiß (ab 19.05.2019 bis 01.07.2019)	(Herr Klaus de Jong (bis 01.07.2019))
	Frau Angelika Röder (ab 02.07.2019)	(Frau Angelika Schmitz (ab 02.07.2019))
	Ratsfrau Martina Stecker	(Ratsherr Stefan Dellwo)
	Ratsherr Udo Vohl	(Ratsfrau Katharina Junk)
Stadt Düsseldorf	Ratsfrau Annelies Böcker	(Frau Kerstin Terhardt)
	Bürgermeister Friedrich G. Conzen	(Ratsherr Dr. Alexander Fils)
	Ratsherr Jörg-Thomas Alvermann	(Ratsfrau Clara Gerlach)
	Ratsfrau Bergit Fleckner-Olbermann	(Ratsherr Philipp Tacer)
	Ratsherr Peter Knäpper	(Ratsfrau Cornelia Mohrs)
	Ratsherr Manfred Neuenhaus	(Frau Dr. Veronika Dübgen)

Sonstige Mitglieder (Stellvertretung)

Arbeitnehmervertretung

Stadt Düsseldorf	Herr Yvan Caljkusic	(Herr Gerd Büker)
Stadt Duisburg	Herr Ingo Möllhoff	(Herr Friedemann Pardall)

Beratender künstlerischer Sachverständiger

Herr Stefan Heidemann

Jahr der Gründung: 1956 (Änderung der Rechtsform in eine gGmbH: 01.12.2003)

Der **Jahresabschluss** für das am 31.07.2019 endende Geschäftsjahr wurde im Rat der Stadt Duisburg am 30.03.2020 mit DS 20-0163 behandelt.

Bericht über die Einhaltung des Public Corporate Governance Kodex (PCGK)

Die Gesellschafterstädte Düsseldorf und Duisburg einigten sich darauf, bei der DOR den Düsseldorfer Kodex anzuwenden, da beide Kodizes nicht wesentlich voneinander abweichen. In der Aufsichtsratssitzung am 03.05.2012 wurde beschlossen, dass die DOR den PCGK der Stadt Düsseldorf mit unternehmensspezifischen Ausnahmen anwenden soll.

Deutsche Oper am Rhein Theatergemeinschaft Düsseldorf-Duisburg gGmbH (DOR)

Aufgabenerfüllung, Leistungen/Produkte

Theater Duisburg	2016/2017	2017/2018	2018/2019
Anzahl Vorstellungen	115	102	83
Eintrittskartenerlöse in TEUR	1.383	1.383	1.307
Anzahl Besucher in Tsd.	64	60	52
Auslastung in %	64	63	73
Eintrittsgeld je Vorstellung in TEUR	15	15	19

Opernhaus Düsseldorf

Anzahl Vorstellungen	276	287	304
Eintrittskartenerlöse in TEUR	4.924	5.456	5.315
Anzahl Besucher in Tsd.	167	169	164
Auslastung in %	71	73	72
Eintrittsgeld je Vorstellung in TEUR	27	30	30

Die Deutsche Oper am Rhein betreibt zur Nachwuchsgewinnung das Opernstudio, das u. a. Meisterklassekonzerte in Düsseldorf gibt, sowie eine Ballettschule. Seit dem Geschäftsjahr 2009/2010 hat die Deutsche Oper am Rhein ihre Kinder- und Jugendarbeit mit besonderen Familien- und Kindervorstellungen und Schulbetreuung in beiden Städten ausgebaut.

Wesentliche Finanz- und Leistungsbeziehungen der Beteiligungen untereinander und mit der Gemeinde

Der Zuschuss der Stadt Duisburg betrug im Geschäftsjahr (Spielzeit) 2016/17 EUR 9.676.500, im Geschäftsjahr 2017/18 EUR 9.832.700 sowie im Geschäftsjahr 2018/19 EUR 10.046.797.

Darüber hinaus stellte die Stadt Duisburg – wie im Gesellschaftsvertrag geregelt – sowohl das Theater Duisburg für einen bestimmten Umfang mit allen technischen Einrichtungen, als auch die Duisburger Philharmoniker in der jeweils künstlerisch notwendigen Besetzung für alle Einsätze in Duisburg sowie für bis zu 21 Einsätze pro Spielzeit in Düsseldorf unentgeltlich zur Verfügung. Außerdem stellt die Stadt Duisburg an der Seite ihres Theaters den ehemaligen Theaterkeller unentgeltlich zur Verfügung; seit April 2016 wird dort die Theaterkasse gemeinsam mit der DOR betrieben.

	2016/2017	2017/2018	2018/2019
Durchschnittliche Zahl der Beschäftigten	536	541	545
▪ Arbeitnehmerschaft	524	529	533
▪ Auszubildende	12	12	12

Deutsche Oper am Rhein Theatergemeinschaft Düsseldorf-Duisburg gGmbH, Düsseldorf

Bilanz zum 31. Juli 2019

AKTIVA

	31.07.2019 €	31.07.2018 €
A. Anlagevermögen		
I. Immaterielle Vermögensgegenstände		
EDV-Software	84.344,00	65.551,00
II. Sachanlagen		
1. Andere Anlagen, Betriebs- und Geschäftsausstattung	4.399.496,00	4.255.798,00
2. Anlagen im Bau (unfertige Produktionen)	547.183,88	482.800,80
	<u>4.946.679,88</u>	<u>4.738.598,80</u>
5.031.023,884.804.149,80
B. Umlaufvermögen		
I. Vorräte		
Roh-, Hilfs- und Betriebsstoffe	606.029,18	562.317,70
II. Forderungen und sonstige Vermögensgegenstände		
1. Forderungen aus Lieferungen und Leistungen	142.890,59	145.569,15
2. Forderungen gegen Gesellschafter	309.870,50	32.510,20
3. Sonstige Vermögensgegenstände	20.951,33	13.449,40
	<u>473.712,42</u>	<u>191.528,75</u>
III. Kassenbestand und Guthaben bei Kreditinstituten	4.454.008,21	4.263.569,36
5.533.749,815.017.415,81
C. Rechnungsabgrenzungsposten	425.047,35	579.131,33
	<u>10.989.821,04</u>	<u>10.400.696,94</u>

PASSIVA

	31.07.2019 €	31.07.2018 €
A. Eigenkapital		
I. Gezeichnetes Kapital	50.000,00	50.000,00
II. Kapitalrücklage	981.679,60	981.679,60
III. Gewinnvortrag	1.308.559,48	1.087.248,13
IV. Jahresüberschuss	550.429,25	221.311,35
	<u>2.890.668,33</u>	<u>2.340.239,08</u>
B. Rückstellungen		
1. Steuerrückstellungen	24.200,00	20.800,00
2. Sonstige Rückstellungen	2.916.450,00	3.308.360,00
	<u>2.940.650,00</u>	<u>3.329.160,00</u>
C. Verbindlichkeiten		
1. Verbindlichkeiten aus Lieferungen und Leistungen	1.063.022,74	997.567,91
2. Verbindlichkeiten gegenüber Gesellschaftern	1.147.970,96	466.215,29
3. Sonstige Verbindlichkeiten	2.255.996,69	2.210.071,62
- davon aus Steuern: € 775.862,42 (i.Vj. € 775.239,04)		
- davon im Rahmen der sozialen Sicherheit: € 174.685,63 (i.Vj. € 148.332,80)		
	<u>4.466.990,39</u>	<u>3.673.854,82</u>
D. Rechnungsabgrenzungsposten	691.512,32	1.057.443,04
	<u>10.989.821,04</u>	<u>10.400.696,94</u>

**Deutsche Oper am Rhein Theatergemeinschaft Düsseldorf-Duisburg gGmbH,
Düsseldorf**

Gewinn- und Verlustrechnung für das am 31. Juli 2019 endende Geschäftsjahr

	2018/19 €	2017/18 €
1. Umsatzerlöse	8.130.105,64	8.013.934,97
2. Andere aktivierte Eigenleistungen	1.723.443,05	1.327.888,23
3. Sonstige betriebliche Erträge	42.964.156,68	41.124.738,89
4. Materialaufwand		
a) Aufwendungen für Roh-, Hilfs- und Betriebsstoffe und für bezogene Waren	-819.699,48	-677.600,33
b) Aufwendungen für bezogene Leistungen	-6.263.208,60	-5.733.738,70
	-7.082.908,08	-6.411.339,03
5. Personalaufwand		
a) Löhne und Gehälter	-29.173.583,19	-29.128.020,29
b) Soziale Abgaben und Aufwendungen für Altersversorgung und für Unterstützung	-7.342.434,95	-7.223.481,87
- davon für Altersversorgung: € 1.686.513,25 (i.Vj. € 1.704.700,44)		
	-36.516.018,14	-36.351.502,16
6. Abschreibungen auf immaterielle Vermögensgegenstände des Anlagevermögens und Sachanlagen	-3.184.117,48	-2.730.597,27
7. Sonstige betriebliche Aufwendungen	-5.437.707,69	-4.710.076,22
8. Betriebsergebnis	596.953,98	263.047,41
9. Sonstige Zinsen und ähnliche Erträge	3,32	0,00
10. Zinsen und ähnliche Aufwendungen	-565,24	-275,49
11. Finanzergebnis	-561,92	-275,49
12. Steuern vom Einkommen und vom Ertrag	-45.962,81	-41.460,57
13. Jahresüberschuss	550.429,25	221.311,35

Stiftung Wilhelm Lehmbruck Museum

Zentrum Internationaler Skulptur

Düsseldorfer Str. 51
47051 Duisburg

Telefon 0203 / 283-3294 / -2630

Telefax 0203 / 283-3892

www.lehmbruckmuseum.de

Vorstand:

Frau Dr. Söke Dinkla (Direktorin)

Kuratorium:

städtische Vertretung:

Herr Oberbürgermeister Sören Link (Vorsitzender)
Herr Beigeordneter Thomas Krützberg
Ratsherr Frank Heidenreich
Ratsherr Dieter Lieske
Ratsherr Udo Vohl
Ratsfrau Sigrid Volk-Cuypers
Herr Klaus de Jong (bis 02.12.2019)
Herr Haydar Sezer (ab 03.12.2019)

Niederrheinische Industrie-
und Handelskammer:

Herr Dr. Stefan Dietzfelbinger (stellv. Vorsitzender)
Herr Dr. Reimund Göbel
Frau Diana Küppers (bis 02.12.2019)
Herr Dr. Günter Okon (bis 02.12.2019)
Herr Michael Rademacher-Dubbick (ab 03.12.2019)
Herr Werner Schaurte-Küppers (ab 03.12.2019)
Frau Jutta Stolle

Landschaftsverband Rheinland:

Frau Dezernentin Milena Karabaic
Frau Margarete Wietelmann (ab 03.12.2019)
Ratsherr Josef Wörmann

Jahr der Gründung:

2000

Rechtsform:

Stiftung bürgerlichen Rechts im Sinne des
§ 2 Abs. 1 StiftG NRW

Bericht über die Einhaltung des Public Corporate Governance Kodex (PCGK)

Die Stiftung hat den PCGK bislang nicht angewandt.

Stiftung Wilhelm Lehmbruck Museum

Aufgabenerfüllung, Leistungen/Produkte

Wilhelm Lehmbruck (1881-1919) ist einer der wichtigsten deutschen Bildhauer der Klassischen Moderne. In nur zwei Jahrzehnten schuf er ein außergewöhnlich intensives und produktives Lebenswerk. Zweck der Stiftung ist es, den von der Stadt Duisburg zu Eigentum übertragenen Kunstbesitz zu verwalten und durch Erwerbungen zu erweitern, ihn und die Leihgaben nach museumskundlichen Grundsätzen zu pflegen und sie besonders mit dem Ziel der Volksbildung der Öffentlichkeit zugänglich zu machen. Teile der Sammlung sind dauerhaft im Lehmbruck-Trakt präsentiert und werden ergänzt durch verschiedenste Wechsellausstellungen.

	2017	2018	2019
Durchschnittliche Zahl der Beschäftigten	24,0	24,0	24,0
Stammpersonal	24,0	24,0	24,0

Wesentliche Finanz- und Leistungsbeziehungen der Beteiligungen untereinander und mit der Gemeinde

Die Stadt Duisburg hat sich per Rahmenvertrag verpflichtet, einen jährlichen Gesamtzuschuss für den laufenden Betrieb sowie für Investitionen zu zahlen. Er beträgt rd. 2 Mio. EUR. Ferner überlässt die Stadt der Stiftung das Gebäude des Museums inkl. Umgebungsfläche, wie z. B. Teile des Kantparks. Das Immobilien-Management Duisburg hat sich seit 2019 verpflichtet, einen jährlichen Zuschuss für Wartungen am Gebäude in Höhe von 100 TEUR zu zahlen.

Stiftung Wilhelm Lehbruck Museum -
Zentrum internationaler Skulptur
Duisburg

**Bilanz
zum
31. Dezember 2019**

A K T I V S E I T E	EUR	EUR	EUR	Vorjahr EUR	P A S S I V S E I T E	EUR	EUR	Vorjahr EUR
A. Anlagevermögen					A. Stiftungskapital			
I. Immaterielle Vermögensgegenstände					1. Grundstockvermögen einschließlich Zustiftungen	66.812.523,84		66.812.523,84
Software		12.985,52		3.604,56	2. Bilanzverlust	<u>-28.533,12</u>	66.783.990,72	<u>66.783.366,19</u>
II. Sachanlagen					B. Sonderposten für erhaltene Investitionszuschüsse			
1. Kunstwerke	71.625.420,27			71.573.920,27	1. Investitionszuschüsse für Kunstwerke	15.478.113,13		15.436.613,13
2. Betriebs- und Geschäftsausstattung	<u>98.603,17</u>			<u>91.932,39</u>	2. Investitionszuschüsse für abnutzbares Anlagevermögen	<u>17.039,01</u>	15.495.152,14	<u>20.776,82</u>
		71.724.023,44		71.665.852,66	C. Rückstellungen			
III. Finanzanlagen					Sonstige Rückstellungen		103.350,00	33.650,00
Stiftung Lehbruck-Fonds		<u>10.420.771,44</u>		<u>10.420.771,44</u>				
			82.157.780,40	82.090.228,66	D. Verbindlichkeiten			
B. Umlaufvermögen					1. Verbindlichkeiten aus Lieferungen und Leistungen	196.490,39		90.530,94
I. Vorräte		5.000,00		5.000,00	davon mit einer Restlaufzeit bis zu einem Jahr			
II. Forderungen und sonstige Vermögensgegenstände					EUR 196.490,39 (Vorjahr EUR 90.530,94)			
1. Forderungen aus Lieferungen und Leistungen	7.992,06			44.929,30	2. Sonstige Verbindlichkeiten	<u>289.564,77</u>		<u>303.893,55</u>
2. Sonstige Vermögensgegenstände	<u>5.267,45</u>			<u>3.573,87</u>	davon mit einer Restlaufzeit bis zu einem Jahr		486.055,16	394.424,49
		13.259,51		48.503,17	EUR 286.055,416 (Vorjahr EUR 303.893,55)			
III. Kassenbestand und Guthaben bei Kreditinstituten		<u>692.508,11</u>		<u>525.098,80</u>	davon aus Steuern EUR 21.034,74 (Vorjahr EUR 0,00)			
			710.767,62	578.601,97				
			<u>82.868.548,02</u>	<u>82.668.830,63</u>			<u>82.868.548,02</u>	<u>82.668.830,63</u>

Stiftung Wilhelm Lehbruck Museum -
Zentrum internationaler Skulptur
Duisburg

Gewinn- und Verlustrechnung
für das Geschäftsjahr vom 1. Januar bis 31. Dezember 2019

	EUR	EUR	Vorjahr EUR
1. Umsatzerlöse		323.664,20	229.027,84
2. Sonstige betriebliche Erträge		3.050.915,66	2.641.282,91
davon aus der Auflösung des Sonderpostens für Investitionszuschüsse zum Anlagevermögen EUR 3.737,81 (Vorjahr EUR 4.160,26)			
3. Materialaufwand			
Aufwendungen für bezogene Leistungen		-959.325,38	-565.787,51
4. Personalaufwand			
a) Löhne und Gehälter	-1.207.773,06		-1.154.942,60
b) Soziale Abgaben und Aufwendungen für Altersversorgung und für Unterstützung davon für Altersversorgung EUR 85.509,92 (Vorjahr EUR 85.246,94)	-320.759,26		-313.497,58
		-1.528.532,32	-1.468.440,18
5. Abschreibungen auf immaterielle Vermögens- gegenstände und Sachanlagen		-27.776,70	-19.710,12
6. Sonstige betriebliche Aufwendungen		-1.033.353,22	-976.237,92
7. Erträge aus anderen Wertpapieren des Finanzanlagevermögens		175.000,00	160.000,00
8. Sonstige Zinsen und ähnliche Erträge		32,29	20,65
9. Ergebnis nach Steuern = Jahresüberschuss		624,53	155,67
10. Verlustvortrag aus dem Vorjahr		-29.157,65	-29.313,32
11. Bilanzverlust		-28.533,12	-29.157,65

Stadtentwicklung und Wirtschaftsförderung

Gesellschaft für Wirtschaftsförderung Duisburg mbH - GFW Duisburg -

Düsseldorfer Straße 42
47051 Duisburg

Telefon 0203 / 3639-0
Telefax 0203 / 3639-333
www.gfw-duisburg.de

Geschäftsführung: Herr Ralf J. Meurer
Herr Beigeordneter Andree Haack

Aufsichtsrat:
städtische Vertretung: Herr Oberbürgermeister Sören Link (Vorsitzender)
Frau Prof. Dr. Dörte Diemert (bis 23.01.2019)
Ratsfrau Gertrud Bettges
Ratsherr Oliver Beltermann
Herr Beigeordneter Martin Linne (ab 01.06.2019)
Herr Stadtdirektor Martin Murrack (ab 24.01.2019 bis 30.05.2019)
Herr Bürgermeister Manfred Osenger
Herr Johannes Pflug

wirtschaftsseitige Vertretung: Herr Dr. Stefan Dietzfelbinger (stellv. Vorsitzender)
Herr Ralf Linden
Herr Markus Masuth
Herr Markus Micken
Herr Axel Quester
Frau Jutta Stolle

Jahr der Gründung: 1988

Der **Jahresabschluss** wurde im Rat der Stadt Duisburg am 24.06.2020 mit DS 20-0452 behandelt.

Bericht über die Einhaltung des Public Corporate Governance Kodex (PCGK)

Die GFW Duisburg hat für das Geschäftsjahr 2019 den Vorgaben des Kodex für die Beteiligungsunternehmen der Stadt Duisburg in der für die GFW Duisburg geltenden Fassung entsprochen. Der Kodex wurde mit Gesellschafterbeschluss vom 12.07.2012 eingeführt.

Aufgabenerfüllung, Leistungen/Produkte

Die GFW Duisburg verfolgt das Ziel, die räumliche, soziale und wirtschaftliche Struktur der Stadt Duisburg zu verbessern und die Entwicklung des Arbeitsmarkts zu fördern. Zu diesem Zweck setzt sich die GFW Duisburg für Existenzgründungen sowie Ansiedlungsvorhaben von Wirtschaftsunternehmen am Standort Duisburg ein. Ansässige Unternehmen werden durch die GFW Duisburg in Standort-, Innovations-, Förderungs- und sonstigen Entwicklungsfragen beraten. Darüber hinaus ist die Gesellschaft auf dem Feld des Standortmarketings – u.a. durch die Präsenz auf Gewerbeimmobilienmessen – aktiv, um Projektentwickler, Investoren und Unternehmen für den Wirtschaftsstandort zu gewinnen.

Gesellschaft für Wirtschaftsförderung Duisburg mbH - GFW Duisburg -

Die Gesellschaft hat im Geschäftsjahr an den Immobilienmessen Expo Real und MIPIM teilgenommen und die Gewerbeimmobilienmesse Duisburg (GIMDU) veranstaltet. Das Projekt Altstadtmanagement läuft bis April 2021, das Projekt Integration von Langzeitarbeitslosen (ILA) ist Ende 2019 ausgelaufen.

	2017	2018	2019
Durchschnittliche Zahl der Beschäftigten	21,0	21,0	21,0
▪ Stammpersonal	21,0	21,0	21,0

Wesentliche Finanz- und Leistungsbeziehungen der Beteiligungen untereinander und mit der Gemeinde

Der städtische Gesellschafterzuschuss (Nachschusskapital) betrug in den Jahren 2017 - 2019 jeweils 1.238 TEUR.

Gesellschaft für Wirtschaftsförderung Duisburg mbH
 - GFW Duisburg -
 Duisburg
 Amtsgericht Duisburg, HRB 4641

Bilanz
 zum
 31. Dezember 2019

AKTIVSEITE

	EUR	EUR	EUR	Vorjahr EUR
A. Anlagevermögen				
I. Immaterielle Vermögensgegenstände				
1. Entgeltlich erworbene Konzessionen, gewerbliche Schutzrechte und ähnliche Rechte und Werte	41.213,00			9.602,00
2. Geleistete Anzahlungen auf Software	<u>0,00</u>			<u>10.197,11</u>
		41.213,00		19.799,11
II. Sachanlagen				
Betriebs- und Geschäftsausstattung		24.881,00		31.168,00
III. Finanzanlagen				
Beteiligungen		<u>2.066,20</u>		<u>2.066,20</u>
			68.160,20	53.033,31
B. Umlaufvermögen				
I. Forderungen und sonstige Vermögensgegenstände				
1. Eingeforderte Nachschüsse	40.119,16			73.293,95
2. Sonstige Vermögensgegenstände	<u>32.990,41</u>			<u>64.663,51</u>
		73.109,57		137.957,46
II. Kassenbestand und Guthaben bei Kreditinstituten		<u>584.682,71</u>		<u>562.294,36</u>
			657.792,28	700.251,82
C. Rechnungsabgrenzungsposten			<u>6.726,83</u>	<u>27.267,54</u>
			<u>732.679,31</u>	<u>780.552,67</u>

PASSIVSEITE

	EUR	EUR	EUR	Vorjahr EUR
A. Eigenkapital				
I. Gezeichnetes Kapital				
1. Stammkapital	260.000,00			260.000,00
2. Eigene Anteile	<u>0,00</u>			<u>-9.720,00</u>
		260.000,00		250.280,00
II. Kapitalrücklage (Nachschusskapital)		445.524,27		445.524,27
III. Gewinnvortrag		5.978,77		37.004,84
IV. Jahresfehlbetrag		<u>-90.503,43</u>		<u>-31.026,07</u>
			620.999,61	701.783,04
B. Rückstellungen				
Sonstige Rückstellungen			56.200,00	56.300,00
C. Verbindlichkeiten				
1. Verbindlichkeiten aus Lieferungen und Leistungen		42.075,44		19.146,67
davon mit einer Restlaufzeit bis zu einem Jahr EUR 42.075,44 (Vorjahr EUR 19.146,67)				
2. Sonstige Verbindlichkeiten		<u>13.404,26</u>		<u>3.322,96</u>
davon mit einer Restlaufzeit bis zu einem Jahr EUR 13.404,26 (Vorjahr EUR 3.322,96)			55.479,70	22.469,63
			<u>732.679,31</u>	<u>780.552,67</u>

Gesellschaft für Wirtschaftsförderung Duisburg mbH
 - GFW Duisburg -
 Duisburg

**Gewinn- und Verlustrechnung
 für das Geschäftsjahr vom 1. Januar bis 31. Dezember 2019**

	EUR	EUR	Vorjahr EUR
1. Umsatzerlöse		242.706,95	159.835,78
2. Sonstige betriebliche Erträge			
a) Gesellschafternachsüsse	1.790.175,02		1.746.589,72
b) Weitere sonstige betriebliche Erträge	214.673,98		226.765,03
		2.004.849,00	1.973.354,75
3. Personalaufwand			
a) Löhne und Gehälter	-1.271.906,09		-1.210.801,47
b) Soziale Abgaben und Aufwendungen für Altersversorgung und für Unterstützung davon für Altersversorgung	-338.909,63		-331.204,36
EUR 97.882,47 (Vorjahr EUR 96.749,51)		-1.610.815,72	-1.542.005,83
4. Abschreibungen auf immaterielle Vermögens- gegenstände des Anlagevermögens und Sach- anlagen		-18.506,19	-24.592,32
5. Sonstige betriebliche Aufwendungen		-708.434,56	-597.319,16
6. Sonstige Zinsen und ähnliche Erträge		20,12	30,86
7. Ergebnis vor Steuern		-90.180,40	-30.695,92
8. Steuern vom Einkommen und vom Ertrag		-0,03	-7,32
9. Sonstige Steuern		-323,00	-322,83
10. Jahresfehlbetrag		-90.503,43	-31.026,07
<u>Nachrichtlich:</u>			
11. Gewinnvortrag aus dem Vorjahr		5.978,77	37.004,84
12. Bilanzverlust/ -gewinn		-84.524,66	5.978,77

DIG Duisburger Infrastrukturgesellschaft mbH

Alte Ruhorter Str. 42-52
47119 Duisburg

Telefon 0203 / 803-0
Telefax 0203 / 803-436

Geschäftsführung: Herr Prof. Thomas Schlipköther
Herr Matthias Palapys

Beirat:
städtische Vertretung: Ratsherr Bruno Sagurna (Vorsitzender)
Ratsherr Rainer Enzweiler (stellv. Vorsitzender)
Herr Heiko Blumenthal (Mandat des OB)
Ratsherr Mirze Edis
Ratsherr Benedikt Falszewski
Ratsfrau Claudia Leiße
Herr Beigeordneter Martin Linne
Ratsherr Thomas Susen

weitere Vertretung: Herr Markus Bangen

Jahr der Gründung: 2019

Der **Jahresabschluss** wurde im Rat der Stadt Duisburg am 15.06.2020 mit DS 20-0533 behandelt.

Bericht über die Einhaltung des Public Corporate Governance Kodex (PCGK)

„Die Geschäftsführung hat im Rahmen ihrer Tätigkeit im Rumpfgeschäftsjahr vom 28. Juni bis 31. Dezember 2019 den Empfehlungen des "Public Corporate Governance Kodex" der Stadt Duisburg mit folgender Einschränkung entsprochen:

- Gemäß der Regelung in Artikel 3.6.1 sollen die Mitglieder der Geschäftsführung für fünf Jahre bestellt werden. Die Geschäftsführerverträge der beiden Geschäftsführer wurden in 2019 jedoch auf unbestimmte Zeit geschlossen."

Darüber hinaus nimmt die Geschäftsführung der Vollständigkeit halber folgende Anmerkungen vor, die aus ihrer Sicht nicht zu einer Einschränkung der Empfehlungen des Public Corporate Governance Kodex der Stadt Duisburg führen:

- Die Gesellschaft verfügt über keinen Aufsichtsrat gem. Artikel 2 des Kodex. Daher sind die Regelungen über den Aufsichtsrat und das Zusammenwirken von Geschäftsführung und Aufsichtsrat nicht einschlägig.

- In Anbetracht der bisher überschaubaren Größe der Gesellschaft und Gründung der Gesellschaft in 2019 hat sich die Geschäftsführung bisher keine Geschäftsordnung gem. Artikel 3.1.1 des Kodex gegeben.

- Die Gesellschaft hat keine eigenständige Revision gem. Artikel 3.2.4 des Kodex. Die einzelnen Projekte werden durch den Landesrechnungshof des Landes Nordrhein-Westfalen oder durch das Rechnungsprüfungsamt der Stadt Duisburg geprüft.

DIG Duisburger Infrastrukturgesellschaft mbH

Aufgabenerfüllung, Leistungen/Produkte

Die DIG plant und realisiert kommunale Infrastrukturprojekte, die für den Standort Duisburger Hafen existentiell sind, sowie weitere Sonderprojekte für die Stadt Duisburg.

Die Gesellschaft beschäftigt kein eigenes **Personal**.

Wesentliche Finanz- und Leistungsbeziehungen der Beteiligungen untereinander und mit der Gemeinde

Die Gesellschaft finanziert sich aus dem Projektgeschäft mit der Stadt Duisburg. Für die Planungs- und Baumaßnahmen der Projekte sind jeweils Einzelbeschlüsse des Rates der Stadt notwendig.

DIG Duisburger Infrastrukturgesellschaft mbH, Duisburg
 Bilanz zum 31. Dezember 2019

Aktiva	28.06.2019	
	EUR	EUR
Umlaufvermögen		
I. Vorräte		
Unfertige Leistungen	758.250,97	0,00
II. Forderungen und sonstige Vermögensgegenstände		
Sonstige Vermögensgegenstände	5.226,72	0,00
III. Guthaben bei Kreditinstituten	97.638,74	100.000,00
	<u>861.116,43</u>	<u>100.000,00</u>

Passiva	28.06.2019	
	EUR	EUR
A. Eigenkapital		
I. Gezeichnetes Kapital	100.000,00	100.000,00
II. Jahresfehlbetrag	<u>-5.023,40</u>	<u>-</u>
	94.976,60	<u>100.000,00</u>
B. Rückstellungen		
Sonstige Rückstellungen	733.954,34	<u>0,00</u>
C. Verbindlichkeiten		
Verbindlichkeiten aus Lieferungen und Leistungen	32.185,49	<u>0,00</u>
	<u>861.116,43</u>	<u>100.000,00</u>

DIG Duisburger Infrastrukturgesellschaft mbH, Duisburg
Gewinn- und Verlustrechnung
für das Rumpfgeschäftsjahr vom 28. Juni bis 31. Dezember 2019

	<u>EUR</u>	<u>EUR</u>
1. Erhöhung des Bestands an unfertigen Leistungen		758.250,97
2. Materialaufwand	758.250,97	
3. Sonstige betriebliche Aufwendungen	<u>4.875,00</u>	
		763.125,97
4. Zinsergebnis		<u>-148,40</u>
5. Ergebnis vor/nach Steuern = Jahresfehlbetrag		<u><u>-5.023,40</u></u>

Immobilien

GEBAG Duisburger Baugesellschaft mbH (GEBAG)

Tiergartenstraße 24 - 26
47053 Duisburg

Telefon 0203 / 6004-0
Telefax 0203 / 6004-100
www.gebag.de

Geschäftsführung: Herr Bernd Wortmeyer

Aufsichtsrat:

städtische Vertretung:

Herr Beigeordneter Andree Haack (Vorsitzender)
(ab 09.04.2019)
Ratsherr Peter Griebeling (stellv. Vorsitzender)
Ratsherr Theo Peters (stellv. Vorsitzender)
(bis 13.03.2019)
Ratsherr Bruno Sagurna (stellv. Vorsitzender)
(ab 18.06.2019, ab 06.05.2019 Mitglied)
Herr Dr. Joachim Bonn
Ratsherr Gürsel Dogan
Ratsherr Herbert Eickmanns
Ratsherr Karlheinz Hagenbuck
Ratsherr Werner von Häfen
Ratsherr Peter Keime
Ratsherr Herbert Mettler
Ratsherr Egon Rohmann

Arbeitnehmervertretung:

Herr Roland Wiacker (stellv. Vorsitzender)
Frau Kornelia Hofmann-Bonk
Herr Thomas Knieps
Herr Oliver Paschek
Herr Tobias Richter

Jahr der Gründung:

1872
2012 (Rechtsformwechsel in eine GmbH)

Der **Jahresabschluss** wurde im Rat der Stadt Duisburg am 15.09.2020 mit DS 20-0868 behandelt.

Bericht über die Einhaltung des Public Corporate Governance Kodex (PCGK)

Der Aufsichtsrat hat berichtet, die Geschäftsführung entsprechend dem Gesetz und dem PCGK überwacht, unterstützt und in Fragen des Unternehmens beraten zu haben. Eine Entsprechungserklärung des Aufsichtsrates und des Geschäftsführers wurde abgegeben.

Aufgabenerfüllung, Leistungen/Produkte

Die GEBAG leistet in den Bereichen des Immobilienmanagements und der -entwicklung ihren Beitrag. In der Wohnungswirtschaft haben sich die Unternehmensschwerpunkte aufgrund des veränderten Wohnungsmarktes zur Bestandssicherung und Modernisierung der vorhandenen Wohnungen gewandelt. Daneben bewirtschaftet die GEBAG städtische Kindergärten.

GEBAG Duisburger Baugesellschaft mbH (GEBAG)

Bewirtschaftung des eigenen Hausbesitzes	2017	2018	2019
• Wohnungen	12.102	12.090	12.303
• gewerbliche Einheiten	140	153	138
• Garagen und Stellplätze	3.397	3.372	3.425
• Kindergärten	0	15	16
• Sonstige Einheiten	22	22	21
	2017	2018	2019
Durchschnittliche Zahl der Beschäftigten	154	166	184
• Stammpersonal	143	157	175
• Auszubildende	11	9	9

Wesentliche Finanz- und Leistungsbeziehungen der Beteiligungen untereinander und mit der Gemeinde

Die immobilienwirtschaftlichen Tätigkeiten der GEBAG im Jahr 2019 waren geprägt durch die Hausbewirtschaftung und die Planungen im Bereich der Neubautätigkeit auf dem Stadtgebiet sowie durch die technische Projektbetreuung.

Bilanz zum 31. Dezember 2019**GEBAG** Duisburger Baugesellschaft mbH, Duisburg

Aktiva	Geschäftsjahr		Vorjahr	Passiva	Geschäftsjahr		Vorjahr
	€	€	€		€	€	€
Anlagevermögen				Eigenkapital			
<u>Immaterielle Vermögensgegenstände</u>				<u>Gezeichnetes Kapital</u>	8.600.000,00		8.600.000,00
Entgeltlich erworbene Lizenzen		484.455,00	351.376,00	<u>Kapitalrücklagen</u>			
					4.000.000,00		4.000.000,00
<u>Sachanlagen</u>				<u>Gewinnrücklagen</u>			
Grundstücke und grundstücksgleiche Rechte mit Wohnbauten	393.362.115,59		362.453.316,75	Bauerneuerungsrücklage	18.814.337,26		18.814.337,26
Grundstücke und grundstücksgleiche Rechte mit Geschäfts- und anderen Bauten	51.280.218,55		44.516.126,08	Andere Gewinnrücklagen	<u>24.078.243,66</u>	42.892.580,92	24.078.243,66
Grundstücke und grundstücksgleiche Rechte ohne Bauten	4.976.136,05		2.662.320,60	<u>Verlustvortrag</u>		-2.395.290,72	-8.325.519,62
Grundstücke mit Erbbaurechten Dritter	182.882,34		182.882,34	<u>Jahresüberschuss</u>		3.494.148,97	5.930.228,90
Bauten auf fremden Grundstücken	6.418,00		6.725,00				
Technische Anlagen und Maschinen	81.157,00		72.722,00	Eigenkapital insgesamt		56.591.439,17	53.097.290,20
Andere Anlagen, Betriebs- und Geschäftsausstattung	1.218.210,00		881.347,00	<u>Bedingte Kapitaleinzahlung in die Kapitalrücklage</u>		3.000.000,00	0,00
Anlagen im Bau	13.482.913,87		17.081.187,56	<u>Sonderposten für Zuwendungen zum Anlagevermögen</u>		5.562.177,63	5.736.419,10
Bauvorbereitungskosten	3.824.342,00		4.546.227,79				
Geleistete Anzahlungen	0,00	468.414.393,40	62.971,71	Rückstellungen			
				Rückstellungen für Pensionen und ähnliche Verpflichtungen	2.161.477,00		3.991.120,00
<u>Finanzanlagen</u>				Steuerrückstellungen	3.930.480,00		371.480,00
Anteile an verbundenen Unternehmen	14.726.431,90		51.192,65	Sonstige Rückstellungen	<u>14.208.870,85</u>	20.300.827,85	9.684.620,76
Ausleihungen an verbundene Unternehmen	34.462.392,95		0,00				
Beteiligungen	1.321.461,88		1.400.796,88	Verbindlichkeiten			
Sonstige Ausleihungen	287.470,40		280.707,07	Verbindlichkeiten gegenüber Kreditinstituten	359.286.172,86		339.842.589,97
Andere Finanzanlagen	<u>125.130,00</u>	<u>50.922.887,13</u>	<u>125.130,00</u>	Verbindlichkeiten gegenüber anderen Kreditgebern	95.297.030,52		67.832.718,57
				Erhaltene Anzahlungen	37.546.145,14		34.682.253,57
Anlagevermögen insgesamt		519.821.735,53	434.675.029,43	Verbindlichkeiten aus Vermietung	1.447.363,02		1.724.870,55
				Verbindlichkeiten aus Lieferungen und Leistungen	16.603.010,05		4.650.082,78
Umlaufvermögen				Verbindlichkeiten gegenüber verbundenen Unternehmen	0,00		7.954,08
<u>Zum Verkauf bestimmte Grundstücke und andere Vorräte</u>				Verbindlichkeiten gegenüber Unternehmen mit denen ein Beteiligungsverhältnis besteht	0,00		9.720,00
Grundstücke ohne Bauten	11.825.883,32		33.231.663,26	Sonstige Verbindlichkeiten	79.137,39		365.150,07
Grundstücke mit fertigen Bauten	3.792.975,02		17.550,02	davon aus Steuern:	22.589,56 €		(305.286,37 €)
Unfertige Leistungen	35.250.807,71		32.971.268,26			510.258.858,98	
Andere Vorräte	<u>36.991,25</u>	<u>50.906.657,30</u>	<u>15.106,95</u>	Rechnungsabgrenzungsposten		2.708.351,22	1.774.117,29
<u>Forderungen und sonstige Vermögensgegenstände</u>				Bilanzsumme	598.421.654,85	523.770.386,94	
Forderungen aus Vermietung	1.639.614,03		972.310,24				
Forderungen aus Grundstücksverkäufen	238.695,73		603.695,73	Treuhandverbindlichkeiten			
Forderungen aus Betreuungstätigkeit	11.593,59		33.576,45	Mietkautionen	9.466.546,89		9.123.909,46
Forderungen gegen verbundene Unternehmen	1.544.395,98		0,00				
Forderungen gegen Unternehmen mit denen ein Beteiligungsverhältnis besteht	0,00		78.424,19				
Sonstige Vermögensgegenstände	<u>2.875.861,49</u>	<u>6.310.160,82</u>	<u>1.313.463,43</u>				
<u>Flüssige Mittel</u>							
Kassenbestand,							
Guthaben bei Kreditinstituten		19.563.224,33	17.921.531,79				
Rechnungsabgrenzungsposten							
Geldbeschaffungskosten	128.544,72		153.497,11				
Andere Rechnungsabgrenzungsposten	<u>266.864,15</u>	<u>395.408,87</u>	<u>295.942,08</u>				
Aktiver Unterschiedsbetrag aus der Vermögensverrechnung		1.424.468,00	1.487.328,00				
Bilanzsumme		598.421.654,85	523.770.386,94				
Treuhandvermögen							
Mietkautionen		9.466.546,89	9.123.909,46				

GEBAG Duisburger Baugesellschaft mbH, Duisburg**Gewinn- und Verlustrechnung für die Zeit vom
1. Januar bis 31. Dezember 2019**

	Geschäftsjahr			Vorjahr
	€	€	€	€
Umsatzerlöse				
a) aus der Hausbewirtschaftung		80.998.763,25		77.071.604,23
b) aus Verkauf von Grundstücken		124.900,00		1.666.725,00
c) aus Betreuungstätigkeit		298.489,71		277.954,56
d) aus anderen Lieferungen und Leistungen		114.705,00	81.536.857,96	191.895,54
Erhöhung des Bestandes an zum Verkauf bestimmten Grundstücken mit fertigen und unfertigen Bauten sowie unfertigen Leistungen			6.929.302,91	3.322.805,33
Andere aktivierte Eigenleistungen			5.967.267,59	4.997.709,84
Sonstige betriebliche Erträge			5.566.021,78	4.917.451,54
Aufwendungen für bezogene Lieferungen und Leistungen				
a) Aufwendungen für Hausbewirtschaftung		40.936.643,90		38.625.831,74
b) Aufwendungen für Verkaufsgrundstücke		4.188.608,42		1.986.601,02
c) Aufwendungen für andere Lieferungen und Leistungen		1.807.212,72	46.932.465,04	3.777.401,14
Rohergebnis			53.066.985,20	48.056.312,14
Personalaufwand				
a) Löhne und Gehälter		9.795.002,37		9.477.519,34
b) soziale Abgaben und Aufwendungen für Altersversorgung und für Unterstützung davon für Altersversorgung : 827.474,87 €		2.571.254,86	12.366.257,23	2.771.908,07 (1.110.594,56)
Abschreibungen auf immaterielle Vermögensgegen- stände des Anlagevermögens und Sachanlagen			14.370.967,49	13.226.632,22
Sonstige betriebliche Aufwendungen			7.678.475,58	6.849.909,94
Erträge aus Beteiligungen		19.780,32		5.900,00
Erträge aus anderen Ausleihungen des Finanzanlagevermögens		19.181,49		7.117,24 (0,00)
davon aus verbundenen Unternehmen: 11.192,05 €				
Sonstige Zinsen und ähnliche Erträge				
Zinserträge	24.534,00			
Negative Zinsen auf Geldanlagen	-24.634,73	-100,73	38.861,08	0,00
Aufwendungen aus Verlustübernahme Zinsen und ähnliche Aufwendungen			0,00	7.954,08
davon aus Aufzinsung von Rückstellungen: 95.576,76 €			11.616.347,17	9.606.033,42 (128.863,08)
Steuern vom Einkommen und vom Ertrag			707.614,32	-3.137,58
Ergebnis nach Steuern			6.366.184,49	6.132.509,89
Sonstige Steuern			2.872.035,52	202.280,99
Jahresüberschuss			3.494.148,97	5.930.228,90

DBV GmbH & Co. Immobilien KG (DBV KG)

Tiergartenstraße 24 – 26
47053 Duisburg

Telefon 0203 / 6004-0
Telefax 0203 / 6004-100

Geschäftsführung: durch die Duisburger Bau- und Verwaltungsgesellschaft mbH (DBV) mit dem Geschäftsführer:
Herr Bernd Wortmeyer

Aufsichtsrat:
städtische Vertretung: Ratsherr Reiner Friedrich (Vorsitzender)
Ratsfrau Sigrid Volk-Cuypers (stellv. Vorsitzende)
Ratsherr Oliver Beltermann
Herr Dr. Joachim Bonn
Ratsherr Ralf Jörg Brotzki
Ratsherr Benedikt Falszewski (ab 30.09.2019)
Herr Beigeordneter Andree Haack (ab 15.02.2019)
Herr Stadtdirektor und Stadtkämmerer Martin Murrack
(bis 14.02.2019)
Ratsherr Joachim Hajdenik (bis 29.09.2019)
Ratsfrau Birsal Katurman
Herr Beigeordneter Thomas Krützberg
Ratsherr Holger Lücht
Ratsherr Theodor Nüse
Ratsfrau Martina Stecker

beratendes Mitglied: Herr Michael Streck

Jahr der Gründung: 1998

Der **Jahresabschluss** wurde im Rat der Stadt Duisburg am 15.06.2020 mit DS 20-0527 behandelt.

Bericht über die Einhaltung des Public Corporate Governance Kodex (PCGK)

Der Aufsichtsrat hat berichtet, die Geschäftsführung entsprechend dem Gesetz und dem PCGK überwacht, unterstützt und in Fragen des Unternehmens beraten zu haben. Eine Entsprechungserklärung des Aufsichtsrates und des Geschäftsführers wurde abgegeben.

Aufgabenerfüllung, Leistungen/Produkte

Von der Gesellschaft werden zum 31.12.2019 insgesamt 5 Häuser, 12 Wohnungen, 2 Gewerbeeinheiten und 6 Garagen bewirtschaftet, die im Umlaufvermögen aktiviert sind und zur Veräußerung anstehen. Die Fortführung der Geschäftstätigkeit ist zukünftig auf das Halten der Beteiligung an der MSV Duisburg Stadionprojekt GmbH & Co. KG beschränkt.

Die Gesellschaft beschäftigt kein eigenes **Personal**.

Wesentliche Finanz- und Leistungsbeziehungen der Beteiligungen untereinander und mit der Gemeinde

Es besteht ein Geschäftsbesorgungsvertrag zwischen der DBV Immobilien KG und der GEBAG. Sämtliche im Rahmen des Geschäftsbetriebes anfallende Tätigkeiten werden von der GEBAG ausgeführt.

**Duisburger Bau- und Verwaltungsgesellschaft
mbH (DBV) & Co. Immobilien KG**
Duisburg

Bilanz zum 31. Dezember 2019

AKTIVSEITE	Geschäftsjahr		Vorjahr	PASSIVSEITE	Geschäftsjahr		Vorjahr
	€	€			€	€	
A. Anlagevermögen				A. Eigenkapital			
Finanzanlagen				I. Kommanditkapital	511.291,88		511.291,88
Beteiligungen		1,00	1,00	II. Gewinnvortrag	4.992.150,45		4.855.146,61
Anlagevermögen insgesamt		1,00	1,00	III. Jahresüberschuss	<u>361.387,02</u>		<u>137.003,84</u>
					5.864.829,35		5.503.442,33
B. Umlaufvermögen				B. Rückstellungen			
I. Andere Vorräte				1. Steuerrückstellungen	585.000,00		58.939,00
1. Grundstücke ohne Bauten	32.006,87		32.006,87	2. Sonstige Rückstellungen	<u>111.750,10</u>		<u>36.000,00</u>
2. Grundstücke und grundstücksgleiche Rechte mit fertigen Bauten	<u>316.098,31</u>	348.105,18	<u>3.861.364,11</u>			696.750,10	<u>94.939,00</u>
II. Forderungen und sonstige Vermögensgegenstände				C. Verbindlichkeiten			
1. Forderungen aus Grundstücksverkäufen	181.944,61		0,00	1. Erhaltene Anzahlungen	143.500,00		0,00
2. Forderungen gegen Gesellschafter	613.211,59		47.211,59	2. Verbindlichkeiten aus Lieferungen und Leistungen	190,94		5.438,30
3. Sonstige Vermögensgegenstände	<u>0,00</u>	795.156,20	<u>289.925,77</u>	3. Sonstige Verbindlichkeiten	<u>42.739,09</u>		<u>277.009,20</u>
III. Guthaben bei Kreditinstituten		5.604.747,10	1.650.319,49			186.430,03	<u>282.447,50</u>
Bilanzsumme		<u>6.748.009,48</u>	<u>5.880.828,83</u>	Bilanzsumme		<u>6.748.009,48</u>	<u>5.880.828,83</u>

**Duisburger Bau- und Verwaltungsgesellschaft mbH
(DBV) & Co. Immobilien KG**
Duisburg

**Gewinn- und Verlustrechnung
für das Geschäftsjahr vom 1. Januar bis 31. Dezember 2019**

	<u>2019</u>		<u>2018</u>
	€	€	€
1. Umsatzerlöse			
a) Umsatzerlöse aus der Hausbewirtschaftung	143.896,36		2.240.684,98
b) Umsatzerlöse aus Verkauf von Grundstücken	<u>3.983.120,00</u>	4.127.016,36	583.170,61
2. Verminderung des Bestandes an zum Verkauf bestimmten Grundstücken mit fertigen Bauten		-3.545.265,80	-399.714,38
3. Sonstige betriebliche Erträge		<u>752.356,16</u>	<u>13.874,06</u>
		1.334.106,72	2.438.015,27
4. Aufwendungen für bezogene Lieferungen und Leistungen			
a) Aufwendungen für Hausbewirtschaftung	-131.423,14		-2.063.039,75
b) Aufwendungen für Verkaufsgrundstücke	<u>-13.776,37</u>	-145.199,51	-7.408,66
5. Sonstige betriebliche Aufwendungen		-181.099,48	-180.685,02
6. Sonstige Zinsen und ähnliche Erträge			
Zinsertrag	0,00		
Negative Zinsen auf Geldanlagen	<u>-3.420,71</u>	-3.420,71	0,00
7. Zinsen und ähnliche Aufwendungen		-66.000,00	0,00
8. Steuern vom Ertrag		-77.000,00	-49.878,00
9. Ergebnis nach Steuern		<u>861.387,02</u>	<u>137.003,84</u>
10. Sonstige Steuern		-500.000,00	0,00
11. Jahresüberschuss		<u><u>361.387,02</u></u>	<u><u>137.003,84</u></u>

Immobilien-Management Duisburg (IMD)

Am Burgacker 3
47049 Duisburg

Telefon 0203 / 283-3406
Telefax 0203 / 283-2927
www.duisburg.de/imd

Betriebsleitung: Herr Dipl.-Ing. Jürgen Kugelberg (bis 24.11.2019)
Herr Beigeordneter Martin Murrack (bis 31.12.2019)

Betriebsausschuss: Bürgermeister Volker Mosblech (Vorsitzender)
Ratsherr Sevket Avci
Herr Nicolas Back (bis 25.02.2019)
Ratsfrau Gertrud Bettges
Ratsfrau Andrea Demming-Rosenberg
Herr Andreas Ehmann
Ratsherr Herbert Eickmanns
Ratsherr Ersin Erdal
Herr Felix Feykes
Ratsherr Reiner Friedrich
Ratsherr Werner von Häfen
Ratsherr Manfred Kaiser
Herr Heiner Leiße
Herr Armin van de Lücht (ab 25.02.2019)
Ratsherr Ulrich Lüger
Ratsfrau Jennifer Metzloff
Ratsherr Theodor Nüse
Herr Rainer Heinz Rensmann
Ratsherr Egon Rohmann
Herr Horst-Werner Rook
Herr Marvin Rosenberger
Ratsherr Torsten Steinke
Ratsfrau Brigitte Weber

Beratende Mitglieder: Herr Christopher Hagenacker
Herr Ulrich Hanhart
Herr Manfred Heiligenpahl
Herr Muhammet Keteci
Herr Rainer Pastoor
Herr Recep Sert
Herr Coskun Sirin

Jahr der Gründung: 2002

Der **Jahresabschluss** wurde im Rat der Stadt Duisburg am 15.09.2020 mit DS 20-0545 behandelt.

Bericht über die Einhaltung des Public Corporate Governance Kodex (PCGK)

Nachfolgende Erklärung zum Public Corporate Governance Kodex des Immobilien-Management Duisburg wurde abgegeben:

Immobilien-Management Duisburg (IMD)

„Das Immobilien-Management-Duisburg hat für das Geschäftsjahr 2019 den Vorgaben des Kodex für die Beteiligungsunternehmen und Betriebe der Stadt Duisburg entsprochen.“

Aufgabenerfüllung, Leistungen/Produkte

Das IMD ist als qualifizierter Dienstleister im Rahmen eines umfassenden Liegenschafts- und Gebäudemanagements für die Stadt Duisburg tätig.

Eine besondere Bedeutung kommt der Struktur des Immobilienportfolios zu. Der Grundstücks- und Gebäudebestand enthält in bedeutendem Umfang gemeindlich genutzte Sonderimmobilien mit eingeschränkter Marktgängigkeit. In diesem Zusammenhang kommt einer qualifizierten Flächenentwicklung eine verstärkte Bedeutung zu.

Der Geschäftsbereich Immobilienmanagement umfasst neben den Aufgaben des kaufmännischen Gebäudemanagements für die auf das IMD übertragenen unbebauten Immobilienbestände auch die Bewirtschaftung und die Verwertung des städtischen unbebauten Grundbesitzes sowie den Ankauf von Liegenschaften für planungsrechtliche Maßnahmen der Stadt Duisburg im Rahmen eines Managementauftrags.

	2017	2018	2019
Betreute Objekte (Gebäudekomplexe)	418	370	403
• Verwaltungsgebäude	37	15	16
• Schulgebäude	148	144	143
• Kulturelle Einrichtungen	31	33	38
• Soziale Einrichtungen	34	31	34
• Kinder- und Jugendeinrichtungen	108	83	107
• Feuerwehr	24	24	25
• Wohnhäuser	14	7	7
• Leerstände	5	15	14
• Sonstige (gewerblich vermietete Gebäude)	17	18	19

	2017	2018	2019
Durchschnittliche Zahl der Beschäftigten	432	414	420
▪ Stammpersonal	428	408	415
▪ Auszubildende/Sondervertrag	4	6	5

Wesentliche Finanz- und Leistungsbeziehungen der Beteiligungen untereinander und mit der Gemeinde

Ab dem 01.01.2010 waren Einzelkontrakte wirksam, die vom IMD mit den Dezernaten, Ämtern und Instituten der Kernverwaltung sowie mit der eigenbetriebsähnlichen Einrichtung Duisburg-Sport zur Vermietung der Immobilien vereinbart wurden. Seit dem 01.01.2012 erfolgt wieder eine pauschalierte Betriebskostenabrechnung.

Vorgegebene HSP-Maßnahmen zur Haushaltskonsolidierung werden erfüllt.

Immobilien-Management Duisburg, Duisburg

Bilanz zum 31. Dezember 2019

Aktiva

	31.12.2019		31.12.2018	
	EUR	EUR	EUR	EUR
A. Anlagevermögen				
I. Immaterielle Vermögensgegenstände				
Entgeltlich erworbene Konzessionen, gewerbliche Schutzrechte und ähnliche Rechte und Werte sowie Lizenzen an solchen Rechten und Werten		45.439,00		10.911,00
II. Sachanlagen				
1. Grundstücke und grundstücksgleiche Rechte mit Geschäfts-, Betriebs- und anderen Bauten	937.830.525,89		968.993.786,03	
2. Grundstücke und grundstücksgleiche Rechte mit Wohnbauten	4.524.350,00		4.711.521,00	
3. Betriebs- und Geschäftsausstattung	1.975.053,00		2.409.500,00	
4. Geleistete Anzahlungen und Anlagen im Bau	31.954.652,99	976.284.581,88	18.770.371,96	994.885.178,99
		976.330.020,88		994.896.089,99
B. Umlaufvermögen				
I. Vorräte				
1. Betriebsstoffe	86.114,10		125.501,90	
2. Unfertige Leistungen	7.448.466,34		6.511.862,55	
3. Fertige Erzeugnisse und Waren	7.313,95	7.541.894,39	8.040,96	6.645.405,41
II. Forderungen und sonstige Vermögensgegenstände				
1. Forderungen aus Lieferungen und Leistungen	544.437,63		488.364,12	
2. Forderungen gegen verbundene Unternehmen	274.288,08		309.759,65	
3. Forderungen gegen die Gemeinde und andere Eigenbetriebe	74.308.643,14		62.314.998,28	
4. Sonstige Vermögensgegenstände	40.842.910,57	115.970.279,42	23.325.022,54	86.438.144,59
III. Kassenbestand und Guthaben bei Kreditinstituten		5.680.765,88		6.894.431,01
		129.192.939,69		99.977.981,01
C. Rechnungsabgrenzungsposten		0,00		7.854,32
		1.105.522.960,57		1.094.881.925,32
Treuhandvermögen		338.730,34		359.938,76

Passiva

	31.12.2019	31.12.2018
	EUR	EUR
A. Eigenkapital		
I. Stammkapital	40.407.830,00	40.407.830,00
II. Rücklage		
Allgemeine Rücklage	297.738.165,71	290.728.452,67
III. Bilanzverlust (i. Vj. Bilanzgewinn)	-3.448.071,64	8.824.066,04
	334.697.924,07	339.960.348,71
B. Sonderposten für Investitionszuschüsse	37.405.954,00	37.596.440,00
C. Rückstellungen		
Sonstige Rückstellungen	23.404.408,33	22.224.439,48
D. Verbindlichkeiten		
1. Verbindlichkeiten gegenüber Kreditinstituten	640.799.760,87	643.773.849,28
2. Erhaltene Anzahlungen	19.857,98	26.145,33
3. Verbindlichkeiten aus Lieferungen und Leistungen	2.678.042,82	3.196.925,42
4. Verbindlichkeiten gegenüber verbundenen Unternehmen	3.618.203,76	3.176.782,94
5. Verbindlichkeiten gegenüber der Gemeinde und anderen Eigenbetrieben	7.285.486,10	7.249.991,48
6. Sonstige Verbindlichkeiten	46.779.961,65	28.576.957,61
	701.181.313,18	686.000.652,06
E. Rechnungsabgrenzungsposten	8.833.360,99	9.100.045,07
	1.105.522.960,57	1.094.881.925,32
Treuhandverbindlichkeiten	338.730,34	359.938,76

Immobilien-Management Duisburg, Duisburg

Gewinn- und Verlustrechnung für die Zeit vom 1. Januar bis 31. Dezember 2019

	2019		2018	
	EUR	EUR	EUR	EUR
1. Umsatzerlöse		161.953.337,15		165.847.852,80
2. Bestandsveränderung an fertigen Erzeugnissen und unfertigen Leistungen		935.876,78		278.280,34
3. Andere aktivierte Eigenleistungen		1.131.678,13		1.348.774,97
4. Sonstige betriebliche Erträge		9.242.268,53		10.655.918,18
5. Materialaufwand				
a) Aufwendungen für Betriebsstoffe und für Waren	18.962.206,64		16.416.787,57	
b) Aufwendungen für bezogene Leistungen	80.564.377,74	99.526.584,38	79.933.702,69	96.350.490,26
6. Personalaufwand				
a) Löhne und Gehälter	18.599.372,42		18.322.852,82	
b) Soziale Abgaben und Aufwendungen für Altersversorgung und für Unterstützung – davon für Altersversorgung	5.693.927,39	24.293.299,81	5.249.349,23	23.572.202,05
EUR 2.049.516,54 (i. Vj. EUR 1.749.225,67) –				
7. Abschreibungen auf immaterielle Vermögens- gegenstände des Anlagevermögens und Sachanlagen		35.516.207,22		36.761.376,80
8. Sonstige betriebliche Aufwendungen		5.740.696,53		4.675.356,48
9. Sonstige Zinsen und ähnliche Erträge – davon aus Abzinsung		80.382,47		443.087,57
EUR 0,00 (i. Vj. EUR 30.392,08) –				
10. Zinsen und ähnliche Aufwendungen – davon aus Aufzinsung		12.150.914,07		12.475.028,39
EUR 427.684,51 (i. Vj. EUR 166.730,92) –				
11. Ergebnis nach Steuern		-3.884.158,95		4.739.459,88
12. Sonstige Steuern		-436.087,31		-4.584.606,16
13. Jahresfehlbetrag (i. Vj. Jahresüberschuss)		-3.448.071,64		9.324.066,04
14. Vorabausschüttung		0,00		500.000,00
15. Bilanzverlust (i. Vj. Bilanzgewinn)		-3.448.071,64		8.824.066,04

MSV Duisburg Stadionprojekt GmbH & Co. KG (MSV Stadion KG)

Margaretenstr. 5-7
47055 Duisburg

Telefon 0203 / 931-00
Telefax 0203 / 931-0902
www.msv-arena.de

Geschäftsführung: Herr Dirk Broska

Beirat:

Mitglieder: Herr Bernd Wortmeyer (Vorsitzender)
Herr Hermann Hövelmann
Herr Gerald Kassner

beratendes Mitglied: Herr Stadtdirektor und Stadtkämmerer Martin Murrack

Jahr der Gründung: 2002

Der **Jahresabschluss** wurde im Rat der Stadt Duisburg am 15.06.2020 mit DS 20-0484 behandelt.

Bericht über die Einhaltung des Public Corporate Governance Kodex (PCGK)

Die Gesellschaft hat im Rahmen der Geschäftstätigkeit im Geschäftsjahr 2018/2019 den Empfehlungen des PCGK entsprochen.

Aufgabenerfüllung, Leistungen/Produkte

Gegenstand des Unternehmens ist die Verwaltung und Vermietung der auf den im Wege der Erbpacht von der Stadt Duisburg überlassenen Grundstücke Margaretenstr. 5-7 in 47055 Duisburg errichteten Sportstätte, zur Förderung des Sports in der Stadt Duisburg. Hauptmieterin des Stadiongebäudes ist die MSV Duisburg GmbH & Co. KGaA, die Profispielbetriebsgesellschaft des MSV Duisburg e.V.

Die Gesellschaft beschäftigt kein eigenes **Personal**.

Wesentliche Finanz- und Leistungsbeziehungen der Beteiligungen untereinander und mit der Gemeinde

Die Stadt Duisburg überlässt der Gesellschaft im Wege des Erbbaurechtsvertrages vom 23.12.2003 das Grundstück des Stadions.

MSV Duisburg Stadionprojekt GmbH & Co. KG

Prüfungsbericht zum 30. Juni 2019

BILANZ

MSV Duisburg Stadionprojekt GmbH & Co. KG
Duisburg
zum
30. Juni 2019

AKTIVA	30.06.2019 €	30.06.2018 €	PASSIVA	30.06.2019 €	30.06.2018 €
A. Anlagevermögen			A. Eigenkapital		
I. Immaterielle Vermögensgegenstände			I. Kommanditkapital		
1. entgeltlich erworbene Konzessionen, gewerbliche Schutzrechte und ähnliche Rechte und Werte sowie Lizenzen an solchen Rechten und Werten	7,00	7,00	1. Haftkapital	7.510.000,00	7.510.000,00
II. Sachanlagen			2. variables Kapital	<u>10.133.693,53-</u>	<u>10.233.216,35-</u>
1. Grundstücke, grundstücksgleiche Rechte und Bauten einschließlich der Bauten auf fremden Grundstücken	4.563.146,00	4.972.868,00	3. nicht durch Vermögenseinlagen gedeckter Verlustanteil	2.623.693,53	2.723.216,35
2. andere Anlagen, Betriebs- und Geschäftsausstattung	<u>131.380,00</u>	<u>170.617,00</u>	B. Sonderposten mit Rücklageanteil	1.082.766,64	1.181.199,98
	4.694.526,00	5.143.485,00	C. Rückstellungen		
III. Finanzanlagen			1. sonstige Rückstellungen	79.063,24	81.863,24
1. Anteile an verbundenen Unternehmen	29.000,00	29.000,00	D. Verbindlichkeiten		
B. Umlaufvermögen			1. Verbindlichkeiten gegenüber Kreditinstituten	6.209.371,93	6.223.317,86
I. Forderungen und sonstige Vermögensgegenstände			2. Verbindlichkeiten aus Lieferungen und Leistungen	72.758,69	25.214,52
1. Forderungen aus Lieferungen und Leistungen	84.441,15	122.049,30	3. Verbindlichkeiten gegenüber verbundenen Unternehmen	27.470,57	56.691,27
2. Forderungen gegen verbundene Unternehmen	18.857,85	30.313,99	4. sonstige Verbindlichkeiten	<u>1.353.784,61</u>	<u>1.436.776,33</u>
3. sonstige Vermögensgegenstände	<u>512.160,66</u>	<u>258.151,83</u>	E. Rechnungsabgrenzungsposten	11.900,00	11.900,00
	615.459,66	410.515,12			
II. Kassenbestand, Bundesbankguthaben, Guthaben bei Kreditinstituten und Schecks	857.213,40	693.523,64			
C. Rechnungsabgrenzungsposten	17.216,09	17.216,09			
D. Nicht durch Vermögenseinlagen gedeckter Verlustanteil					
I. Kommanditisten					
1. nicht durch Vermögenseinlagen gedeckter Verlustanteil der Kommanditisten	2.623.693,53	2.723.216,35			
	<u>8.837.115,68</u>	<u>9.016.963,20</u>		<u>8.837.115,68</u>	<u>9.016.963,20</u>

MSV Duisburg Stadionprojekt GmbH & Co. KG**Prüfungsbericht zum 30. Juni 2019****Gewinn- und Verlustrechnung für den Zeitraum vom 1. Juli 2018 bis 30. Juni 2019**

	2019 €	2018 €
1. Umsatzerlöse	<u>1.205.283,28</u>	<u>626.069,83</u>
2. Gesamtleistung	1.205.283,28	626.069,83
3. sonstige betriebliche Erträge	629.055,56	2.293.521,10
4. Abschreibungen		
a) auf immaterielle Vermögensgegenstände des Anlagevermögens und Sachanlagen	448.959,00	473.658,00
5. sonstige betriebliche Aufwendungen	863.835,93	362.821,67
6. sonstige Zinsen und ähnliche Erträge	12.429,97	31.244,05
7. Zinsen und ähnliche Aufwendungen	257.608,70	440.287,39
8. Steuern vom Einkommen und vom Ertrag	53.651,00	1.701.807,00
9. Ergebnis nach Steuern	222.714,18	27.739,08-
10. sonstige Steuern	123.191,20	123.191,20
	<hr/>	<hr/>
11. Jahresüberschuss	99.522,98	150.930,28-
12. Einstellungen in die Gesellschafterkonten	99.522,98	150.930,28-
	<hr/>	<hr/>
Bilanzgewinn	<u>0,00</u>	<u>0,00</u>

Gesundheit, Sport, Arbeit und Soziales

Gemeinnützige Gesellschaft für Beschäftigungsförderung mbH (GfB)

Warbruckstraße 89 / Warbruckshof
47169 Duisburg

Telefon 0203 / 54424-0
Telefax 0203 / 54424-256
www.gfb-duisburg.de

Geschäftsführung: Herr Uwe Linsen

Aufsichtsrat:

städtische Vertretung: Ratsherr Bruno Sagurna (Vorsitzender)
Ratsherr Gürsel Dogan
Herr Thomas Keuer (ab 30.09.2019)
Herr Beigeordneter Thomas Krützberg
Ratsherr Mario Malonn (bis 30.09.2019)
Herr Matthias Schneider (ab 30.09.2019)
Ratsfrau Britta Söntgerath (bis 30.09.2019)
Ratsfrau Helga Strajhar
Ratsfrau Angelika Wagner

WBD-AÖR-Vertretung: Herr Thomas Patermann

Arbeitnehmervertretung: Herr Jürgen Rümens (stellv. Vorsitzender)
Herr Wolfgang Bartkowiak (bis 25.06.2019)
Herr Frank Dederichs (ab 30.09.2019)
Herr Thomas Linz (ab 25.06.2019)
Herr Michael Finkemeyer (ab 30.09.2019)
Herr Martin Fronczek (ab 27.09.2019 bis 30.09.2019)
Frau Ulrike Knudsen (bis 27.09.2019)
Frau Gabriele Nern (bis 27.09.2019)

Jahr der Gründung: 1998 (Betriebsbeginn 01.01.1999)

Bericht über die Einhaltung des Public Corporate Governance Kodex (PCGK)

Die Gesellschaft hat für das Geschäftsjahr 2019 den Anweisungen und Empfehlungen des PCGK entsprochen, soweit diese auf die Organisationsform und Größenordnung des Unternehmens angewandt werden konnten.

Aufgabenerfüllung, Leistungen/Produkte

Gegenstand der Gesellschaft ist die Ausbildung, Qualifizierung, Fortbildung und Umschulung sowie die Unterstützung jeglicher Art von sonst arbeitslosen jungen Menschen, Langzeitarbeitslosen und Arbeitslosengeld II-Beziehern mit dem Ziel zur Eingliederung in den Arbeitsmarkt und in neue Arbeitsfelder auf dem regionalen Arbeitsmarkt.

Die Aktivitäten der Gesellschaft sind in erster Linie auf den ersten Arbeitsmarkt ausgerichtet. Die Anforderungen des regionalen Arbeitsmarktes bilden die Basis für die Entwicklung von Konzepten und die Durchführung von Projekten.

Gemeinnützige Gesellschaft für Beschäftigungsförderung mbH (GfB)

Beschäftigungsförderung als Dienstleistungsangebot bezeichnet die doppelte Ausrichtung der Gesellschaft: Erschließen von beruflichen Perspektiven für arbeitslose Menschen und Zuführen von aufgabengerecht qualifiziertem Personal für die örtliche Wirtschaft.

Zur Erbringung ihres Dienstleistungsangebotes kooperiert die Gesellschaft neben ihren Gesellschaftern mit einer Vielzahl von Partnern. Hierzu zählen Wohlfahrtsverbände, Kirchengemeinden, verschiedene städtische Gesellschaften, Bildungsträger und zahlreiche Duisburger und regionale Betriebe, die geeignete Praktikumsplätze zur Verfügung stellen.

Der Unternehmensgegenstand wird durch die Wahrnehmung folgender Aufgaben erreicht:

- Ausbildung in marktgängigen Berufen,
- Qualifizierung in neuen Tätigkeitsfeldern,
- Hilfen zur Integration in die Arbeitswelt,
- Vermittlung in den ersten Arbeitsmarkt,
- Erprobung und Entwicklung neuer Arbeitsfelder im Rahmen des öffentlich geförderten Arbeitsmarktes,
- Kooperation mit der Privatwirtschaft zur Erschließung von Übergängen in den ersten Arbeitsmarkt,
- Sozialer Möbel-Service (SMS).

	2017	2018	2019
Durchschnittliche Zahl der Beschäftigten	214	273	152
▪ Stammpersonal	121	147	152
▪ Auszubildende	0	0	0
▪ Arbeitnehmerüberlassung u.a.	93*	126**	0

* incl. 91 Mitarbeiter „soziale Teilhabe“
 ** incl. 125 Mitarbeiter „soziale Teilhabe“

Wesentliche Finanz- und Leistungsbeziehungen der Beteiligungen untereinander und mit der Gemeinde

Die Basisfinanzierung der GfB wurde bis 2006 durch einen jährlichen, festen Betriebsmittelzuschuss der Stadt Duisburg für Personal- und Sachkosten gewährleistet. Ab dem Geschäftsjahr 2007 ist der kommunale Betriebsmittelzuschuss gänzlich entfallen.

Aufwendungen für den Sozialen Möbel-Service (SMS) werden der GfB aus Mitteln des Sozial-, Schul- und Jugendamtes erstattet.

Mit Datum vom 08.08.2013 besteht ein Vertrag mit der Wirtschaftsbetriebe Duisburg - AöR über administrative Leistungen. Gemäß diesem Vertrag erbringt die WBD-AöR ab dem 01.06.2013 folgende Leistungen für die GfB: Rechnungswesen, Einkauf, Personalwesen, juristische Beratung, Arbeitssicherheit, Gebäudemanagement und Fuhrparkmanagement.

Gemeinnützige Gesellschaft für Beschäftigungsförderung mbH - GfB
 Duisburg

Gewinn- und Verlustrechnung
 für das Geschäftsjahr vom 1. Januar bis 31. Dezember 2019

	EUR	EUR	Vorjahr EUR
1. Umsatzerlöse		18.422.289,71	17.181.944,17
2. Verminderung des Bestands an unfertigen und fertigen Erzeugnissen		-700,00	-2.000,00
3. Sonstige betriebliche Erträge		187.041,01	2.426.432,04
4. Materialaufwand			
a) Aufwendungen für Roh-, Hilfs- und Betriebsstoffe und für bezogene Waren	-1.223.523,62		-1.573.418,48
b) Aufwendungen für bezogene Leistungen	-3.282.632,80		-2.773.268,66
c) Aufwendungen Mehraufwandsentschädigungen für Arbeitsgelegenheiten	-1.549.014,87		-1.366.802,06
		-6.055.171,29	-5.713.489,20
5. Personalaufwand			
a) Löhne und Gehälter	-6.601.551,30		-7.836.545,94
b) Soziale Abgaben und Aufwendungen für Altersversorgung und für Unterstützung davon für Altersversorgung	-2.263.703,48		-2.220.869,38
EUR 820.681,47 (Vorjahr EUR 652.482,00)		-8.865.254,78	-10.057.415,32
6. Abschreibungen auf immaterielle Vermögensgegenstände des Anlagevermögens und Sachanlagen		-217.444,52	-297.656,24
7. Sonstige betriebliche Aufwendungen		-3.089.454,95	-2.833.735,73
8. Sonstige Zinsen und ähnliche Erträge davon aus der Abzinsung		13.574,90	9.359,15
EUR 0,00 (Vorjahr EUR 320,00)			
9. Zinsen und ähnliche Aufwendungen davon aus der Aufzinsung		-115.720,82	-127.251,00
EUR 107.779,00 (Vorjahr EUR 121.131,00)			
10. Steuern vom Einkommen und vom Ertrag		-84.304,34	-80.515,75
11. Ergebnis nach Steuern		194.854,92	505.672,12
12. Sonstige Steuern		-6.850,00	-6.168,00
13. Jahresüberschuss		188.004,92	499.504,12

Duisburger Werkstatt für Menschen mit Behinderung gGmbH (WfbM)

Kalkweg 10 e
47055 Duisburg

Telefon 0203 / 3485970
Telefax 0203 / 34859713
www.wfbm-duisburg.de

Geschäftsführung: Herr Alexander Schmanke (ab 01.07.2019)
Herr Anton Koller (bis 30.06.2019)

Aufsichtsrat:
städtische Vertretung: Herr Beigeordneter Thomas Krützberg (Vorsitzender)
Ratsfrau Svenja Crookes-Dudziak (bis 31.07.2019)
Ratsfrau Edeltraud Klabuhn
Ratsfrau Stefanie Kreitz (ab 01.12.2019)
Ratsherr Rainer Schütten
Ratsherr Udo Vohl

nichtstädtische Vertretung: Frau Dagmar Frochte (stellv. Vorsitzende)
Herr Manfred Lücke (stellv. Vorsitzender)
Herr Robert Babel
Herr Karsten Münter

Jahr der Gründung: 1973

Der **Jahresabschluss** wurde im Rat der Stadt Duisburg am 15.06.2020 mit DS 20-0511 behandelt.

Bericht über die Einhaltung des Public Corporate Governance Kodex (PCGK)

Die v. g. Geschäftsführer haben berichtet, dass die WfbM im Geschäftsjahr 2019 den Vorgaben des PCGK entsprochen hat. Der Aufsichtsrat hat berichtet, dass die WfbM den Vorgaben des PCGK entspricht. Entsprechungserklärungen 2019 der Geschäftsführung und des Aufsichtsrates wurden abgegeben.

Aufgabenerfüllung, Leistungen/Produkte

Die Duisburger Werkstatt für Menschen mit Behinderung gGmbH bietet berufliche Bildung in den unterschiedlichsten Berufsfeldern an. Das Angebot zur Teilhabe am Arbeitsleben richtet sich an Menschen mit Behinderung, die wegen Art oder Schwere ihrer Behinderung nicht bzw. noch nicht wieder auf den ersten Arbeitsmarkt vermittelt werden können. Ziel der beruflichen Bildung durch die Bildungsbegleiter der Duisburger Werkstatt ist der Erhalt, die Entwicklung oder Wiedergewinnung der Leistungs- bzw. Erwerbstätigkeit der Mitarbeiter mit Behinderung. Auch die Weiterentwicklung der Persönlichkeit ist ein wichtiger Bestandteil in der Zusammenarbeit.

Die vier Betriebsstellen der Duisburger Werkstatt sind rechtsrheinisch gelegen in den Stadtteilen Neumühl, Röttgersbach, Großenbaum und Neudorf. Menschen mit geistiger Behinderung, Schwerstmehrfachbehinderung, Menschen mit herausforderndem Verhalten und Menschen mit psychischer Erkrankung finden hier passende Angebote zur beruflichen Bildung in folgenden Berufsfeldern: Lager-Logistik, Verpackung/Montage, Garten- und Landschaftspflege, Wäscherei,

Duisburger Werkstatt für Menschen mit Behinderung gGmbH (WfbM)

Schneiderei, Großküche, Gebäudereinigung, Hauswirtschaft, Schlosserei, Schreinerei. Auch werden Praktika oder betriebsintegrierte Arbeitsplätze auf dem ersten Arbeitsmarkt angeboten.

Weitere, sehr arbeitsmarktnahe Möglichkeiten zur beruflichen Bildung und Teilhabe bietet die Duisburger Werkstatt in ihren beiden Gastronomiebetrieben „Ziegenpeter am Rheinpark“ und „AV Concept Store“. Darüber hinaus können sich Menschen mit Behinderung für das Handwerk des Zweiradmechanikers in der „Fahrradwerkstatt“ qualifizieren und Interessenten für das Schneiderei-Handwerk können für das werkstatteigene Modelabel „esthétique“ tätig werden und den Bereich „Textil- und Modeschneiderei“ erlernen.

Die Umsätze aus den Auftragsabwicklungen (Industrie, Handwerk, Dienstleistungen) werden den Mitarbeitern mit Behinderung als Arbeitsentgelt ausgezahlt.

	2017	2018	2019
Durchschnittliche Zahl der Beschäftigten			
▪ Stammpersonal	182	214	226
Beschäftigte mit Behinderungen	1.087	1.106	1.116

Wesentliche Finanz- und Leistungsbeziehungen der Beteiligungen untereinander und mit der Gemeinde

Keine

Bilanz zum 31. Dezember 2019

Duisburger Werkstatt für Menschen mit Behinderung gemeinnützige GmbH, Duisburg

AKTIVA

	31.12.2019 EUR	31.12.2018 EUR
A. Anlagevermögen		
I. Immaterielle Vermögensgegenstände		
1. Entgeltlich erworbene Konzessionen, gewerbliche Schutzrechte und ähnliche Rechte und Werte sowie Lizenzen an solchen Rechten und Werten	33.740,94	44.532,45
2. Geleistete Anzahlungen	16.296,00	0,00
II. Sachanlagen		
1. Grundstücke, grundstücksgleiche Rechte und Bauten einschließlich der Bauten auf fremden Grundstücken	13.275.683,54	14.062.384,92
2. andere Anlagen, Betriebs- und Geschäftsausstattung	2.856.196,39	3.041.959,94
3. Geleistete Anzahlungen und Anlagen im Bau	0,00	32.256,80
III. Finanzanlagen		
1. Beteiligungen	1,00	1,00
2. Sonstige Ausleihungen	4.853,27	9.595,06
	<u>16.186.771,14</u>	<u>17.190.730,17</u>
B. Umlaufvermögen		
I. Vorräte		
1. Roh-, Hilfs- und Betriebsstoffe	88.381,89	129.184,35
2. Unfertige Erzeugnisse, unfertige Leistungen	0,00	2.208,59
3. Fertige Erzeugnisse und Waren	42.739,47	52.309,80
II. Forderungen und sonstige Vermögensgegenstände		
1. Forderungen aus Lieferungen und Leistungen	3.722.488,61	2.860.991,39
2. Sonstige Vermögensgegenstände	88.835,73	19.600,31
III. Kassenbestand und Guthaben bei Kreditinstituten	<u>4.748.454,35</u>	<u>4.048.295,35</u>
	<u>8.690.900,05</u>	<u>7.112.589,79</u>
C. Rechnungsabgrenzungsposten	<u>17.118,78</u>	<u>96.700,37</u>
	<u>24.894.789,97</u>	<u>24.400.020,33</u>

PASSIVA

	31.12.2019 EUR	31.12.2018 EUR
A. Eigenkapital		
I. Gezeichnetes Kapital	25.564,60	25.564,60
II. Gewinnrücklagen		
Andere Gewinnrücklagen	18.320.827,86	18.320.827,86
III. Bilanzgewinn/-verlust	<u>-1.346.444,33</u>	<u>-1.786.756,33</u>
	<u>16.999.948,13</u>	<u>16.559.636,13</u>
B. Sonderposten für Investitionszuschüsse zum Anlagevermögen	<u>1.778.264,64</u>	<u>1.914.654,14</u>
C. Rückstellungen		
1. Rückstellungen für Pensionen und ähnliche Verpflichtungen	155.379,00	156.907,00
2. Steuerrückstellungen	1.787.691,62	1.851.613,99
3. Sonstige Rückstellungen	<u>1.051.086,12</u>	<u>843.405,69</u>
	<u>2.994.156,74</u>	<u>2.851.926,68</u>
D. Verbindlichkeiten		
1. Verbindlichkeiten gegenüber Kreditinstituten	52.091,07	67.022,62
- davon mit einer Restlaufzeit bis zu einem Jahr: EUR 22.961,95 (Vorjahr: EUR 22.509,50)		
- davon mit einer Restlaufzeit von mehr als einem Jahr: EUR 29.129,12 (Vorjahr: EUR 44.513,12)		
2. Verbindlichkeiten aus Lieferungen und Leistungen	528.019,64	672.932,01
- davon mit einer Restlaufzeit bis zu einem Jahr: EUR 528.019,64 (Vorjahr: EUR 672.932,01)		
3. Sonstige Verbindlichkeiten	2.500.434,81	2.333.848,75
- davon aus Steuern: EUR 239.476,76 (Vorjahr: EUR 83.506,01)		
- davon mit einer Restlaufzeit bis zu einem Jahr: EUR 1.283.237,27 (Vorjahr: EUR 1.000.080,25)		
- davon mit einer Restlaufzeit von mehr als einem Jahr: EUR 1.217.197,54 (Vorjahr: EUR 1.333.768,50)		
	<u>3.080.545,52</u>	<u>3.073.803,38</u>
E. Rechnungsabgrenzungsposten	<u>41.874,94</u>	<u>0,00</u>
	<u>24.894.789,97</u>	<u>24.400.020,33</u>

Gewinn- und Verlustrechnung 2019

Duisburger Werkstatt für Menschen mit Behinderung gemeinnützige GmbH, Duisburg

	2019 EUR	2018 EUR
1. Umsatzerlöse	18.670.950,39	17.498.256,24
2. Erhöhung oder Verminderung des Bestands an fertigen und unfertigen Erzeugnissen	-11.778,92	27.302,29
3. Sonstige betriebliche Erträge	9.960.340,28	9.425.588,32
4. Materialaufwand		
a) Aufwendungen für Roh-, Hilfs- und Betriebsstoffe und für bezogene Waren	1.007.453,11	917.074,36
b) Aufwendungen für bezogene Leistungen	137.741,78	242.789,03
5. Personalaufwand		
a) Löhne und Gehälter	7.888.631,87	7.622.558,14
b) Soziale Abgaben und Aufwendungen für Altersversorgung und für Unterstützung	2.405.303,20	2.237.990,27
- davon für Altersversorgung: EUR 594.090,90 (Vorjahr: EUR 568.906,63)		
6. Aufwendungen für behinderte Mitarbeiter	11.765.323,45	11.195.222,93
7. Abschreibungen	1.342.746,05	1.289.234,05
8. Sonstige betriebliche Aufwendungen	3.637.814,01	2.726.944,03
9. Zwischenergebnis	434.498,28	719.334,04
10. Erträge aus anderen Wertpapieren und Ausleihungen des Finanzanlagevermögens	49,71	91,37
11. Sonstige Zinsen und ähnliche Erträge	649,07	20,91
12. Zinsen und ähnliche Aufwendungen	6.295,38	234.343,84
- davon Aufwendungen aus der Aufzinsung von Rückstellungen: EUR 4.820,00 (Vorjahr: EUR 7.080,00)		
13. Steuern vom Einkommen und vom Ertrag	-21.078,11	201.373,26
14. Ergebnis nach Steuern	449.979,79	283.729,22
15. Sonstige Steuern	9.667,79	2.071.633,24
16. Jahresüberschuss/-fehlbetrag	440.312,00	-1.787.904,02
17. Gewinnvortrag/Verlustvortrag aus dem Vorjahr	-1.786.756,33	1.147,69
18. Bilanzgewinn/-verlust	-1.346.444,33	-1.786.756,33

DuisburgSport (DuSport)

Margaretenstraße 11
47055 Duisburg

Telefon 0203 / 283-58100
Telefax 0203 / 283-58109
www.duisburgsport.eu

Betriebsleitung:

Herr Jürgen Dietz (Betriebsleiter)
Herr Marc Rüdesheim (stellv. Betriebsleiter)

Betriebsausschuss:

städtische Vertretung:

Ratsherr Herbert Mettler (Vorsitzender)
Ratsherr Rainer Enzweiler (stellv. Vorsitzender)
Ratsfrau Gertrud Bettges
Herr Uwe Busch
Herr Michael Dubielczyk
Ratsherr Jürgen Edel
Ratsfrau Ilonka Frese
Ratsherr Peter Griebeling
Ratsherr Werner von Häfen
Herr Franz Hering
Ratsherr Manfred Kaiser
Ratsherr Klaus Mönicks
Herr Jörg Michael Nikulka
Ratsfrau Merve Deniz Özdemir
Herr Erdal Özsoy
Ratsherr Jürgen te Paß
Ratsfrau Elke Patz
Ratsherr Egon Rohmann
Herr Hans-Werner Schwarz
Herr Frank Skrube
Herr Matthias Schneider
Ratsherr Rainer Schütten
Herr Michael Söntgerath

beratende Mitglieder:

Herr Haluk Aksu
Herr Ali Albayrak
Herr Detlef Frese
Herr Dirk Görtz
Herr Bilgkin Iliaz Oglou
Herr Harald Molder
Herr Hans-Gerd Bosch

Jahr der Gründung:

2007

Der **Jahresabschluss** wurde im Rat der Stadt Duisburg am 15.09.2020 mit DS 20-0436 behandelt.

DuisburgSport (DuSport)

Bericht über die Einhaltung des Public Corporate Governance Kodex (PCGK)

„Die Betriebsleitung, vertreten durch Herrn Jürgen Dietz und der Betriebsausschuss DuisburgSport, vertreten durch den Betriebsausschussvorsitzenden Rats Herrn Herbert Mettler geben nach Prüfung folgende Entsprechenserklärung ab:

Der Rat der Stadt hat in seiner Sitzung am 04.10.2010 die Einführung eines Public Corporate Governance Kodex (PCGK) für die Beteiligungsunternehmen und Betriebe der Stadt Duisburg beschlossen (DS 10-0726).

DuisburgSport hat für das Geschäftsjahr 2019 den Anweisungen und Empfehlungen des PCGK entsprochen, insoweit diese auf die Organisationsform der eigenbetrieblichen Einrichtung angewandt werden konnten.“

Aufgabenerfüllung, Leistungen/Produkte

Zweck und Aufgabe von „DuisburgSport“ ist der Bau, die Unterhaltung, der Betrieb und die bedarfsorientierte Bereitstellung von Sportstätten und Bädern und alle den Betriebszweck fördernden Geschäfte im Rahmen einer wirtschaftlichen Betriebsführung. Die Ziele der Stadt Duisburg zur Förderung des Sportes und des Schulsportes sind zu beachten.

	2017	2018	2019
Besucher*innen städtischer Bäder (Anzahl)	510.157	578.744	540.335

	2017	2018	2019
Zahl der Beschäftigten (zum 31.12.)	127	136	138
▪ Stammpersonal	127	136	137
▪ Auszubildende	0	0	1

Wesentliche Finanz- und Leistungsbeziehungen der Beteiligungen untereinander und mit der Gemeinde

Für die Bereiche Bäder und Sportstätten hat die Stadt Duisburg für 2019 einen Betriebskostenzuschuss in Höhe von rd. 21,2 Mio. EUR geleistet.

BILANZ
**DuisburgSport
eigenbetriebsähnliche Einrichtung
der Stadt Duisburg
zum**

31. Dezember 2019

AKTIVA
PASSIVA

	€	Geschäftsjahr €	Vorjahr €		€	Geschäftsjahr €	Vorjahr €
A. Anlagevermögen				A. Eigenkapital			
I. Immaterielle Vermögensgegenstände				I. Gezeichnetes Kapital		10.000.000,00	10.000.000,00
1. entgeltlich erworbene Konzessionen, gewerbliche Schutzrechte und ähnliche Rechte und Werte sowie Lizenzen an solchen Rechten und Werten		5.148,17	6.949,01	II. Rücklagen		8.153.285,10	8.153.285,10
II. Sachanlagen				III. Bilanzgewinn		10.419,37	20.888,71
1. Grundstücke, grundstücksgleiche Rechte und Bauten einschließlich der Bauten auf fremden Grundstücken	57.537.593,32		58.667.081,28	B. Sonderposten für Zuschüsse und Zulagen		28.465.636,42	27.974.123,63
2. technische Anlagen und Maschinen	2.791.942,88		3.463.729,85	C. Rückstellungen			
3. andere Anlagen, Betriebs- und Geschäftsausstattung	954.850,14		937.938,81	1. Steuerrückstellungen	132.802,31		12.722,31
4. geleistete Anzahlungen und Anlagen im Bau	<u>53.764,81</u>		<u>6.062,59</u>	2. sonstige Rückstellungen	<u>2.808.844,24</u>		<u>3.672.171,87</u>
		61.338.151,15	63.074.812,53			2.941.646,55	3.684.894,18
B. Umlaufvermögen				D. Verbindlichkeiten			
I. Forderungen und sonstige Vermögensgegenstände				1. Verbindlichkeiten gegenüber Kreditinstituten	17.295.261,90		18.225.466,73
1. Forderungen aus Lieferungen und Leistungen	118.168,32		345.080,19	- davon mit einer Restlaufzeit bis zu einem Jahr € 972.366,45 (€ 930.204,83)			
- davon mit einer Restlaufzeit von mehr als einem Jahr € 0,00 (€ 27.958,43)				- davon mit einer Restlaufzeit von mehr als einem Jahr € 16.322.895,45 (€ 17.295.261,90)			
2. Forderungen an die Gemeinde und andere Eigenbetriebe	637.845,98		1.305.365,90	2. Verbindlichkeiten aus Lieferungen und Leistungen	719.262,29		583.783,32
3. sonstige Vermögensgegenstände	<u>90.064,58</u>		<u>110.647,93</u>	- davon mit einer Restlaufzeit bis zu einem Jahr € 638.092,00 (€ 403.284,18)			
		846.078,88	1.761.094,02	- davon mit einer Restlaufzeit von mehr als einem Jahr € 81.170,29 (€ 180.499,14)			
II. Kassenbestand, Bundesbankguthaben, Guthaben bei Kreditinstituten und Schecks		10.114.005,72	7.341.694,43	3. Verbindlichkeiten gegenüber der Gemeinde und anderen Eigenbetrieben	3.473.574,96		2.173.992,45
C. Rechnungsabgrenzungsposten		187.368,02	104.861,13	- davon mit einer Restlaufzeit bis zu einem Jahr € 3.056.887,16 (€ 1.730.145,09)			
				- davon mit einer Restlaufzeit von mehr als einem Jahr € 416.687,80 (€ 443.847,36)			
				4. sonstige Verbindlichkeiten	<u>1.426.833,55</u>		<u>1.469.901,38</u>
				- davon mit einer Restlaufzeit bis zu einem Jahr € 305.860,74 (€ 368.058,97)		22.914.932,70	22.453.143,88
				- davon mit einer Restlaufzeit von mehr als einem Jahr € 1.120.972,81 (€ 1.101.842,41)			
				E. Rechnungsabgrenzungsposten		4.831,80	3.075,62
		72.490.751,94	72.289.411,12			72.490.751,94	72.289.411,12

GEWINN- UND VERLUSTRECHNUNG vom 01.01.2019 bis 31.12.2019

DuisburgSport
eigenbetriebsähnliche Einrichtung
der Stadt Duisburg

	Geschäftsjahr €	Vorjahr €
1. Umsatzerlöse	28.295.906,79	26.585.608,00
2. sonstige betriebliche Erträge	1.724.257,30	744.996,23
3. Materialaufwand		
a) Aufwendungen für Roh-, Hilfs- und Betriebsstoffe und für bezogene Waren	2.547.817,90	2.625.456,42
b) Aufwendungen für bezogene Leistungen	<u>15.688.414,87</u>	<u>13.248.030,12</u>
	18.236.232,77	15.873.486,54
4. Personalaufwand		
a) Löhne und Gehälter	5.732.103,07	5.453.789,99
b) soziale Abgaben und Aufwendungen für Altersversorgung und für Unterstützung	<u>1.938.202,64</u>	<u>1.694.607,82</u>
	7.670.305,71	7.148.397,81
- davon für Altersversorgung € 892.977,08 (€ 739.049,76)		
5. Abschreibungen auf immaterielle Vermögensgegenstände des Anlagevermögens und Sachanlagen	2.369.797,95	2.479.471,43
6. sonstige betriebliche Aufwendungen	783.303,15	728.658,22
7. sonstige Zinsen und ähnliche Erträge	12.186,44	1.612,59
8. Zinsen und ähnliche Aufwendungen - davon Zinsaufwendungen aus der Abzinsung von Rückstellungen € 769,73 (€ 11.665,47)	885.223,33	988.210,42
9. Steuern vom Einkommen und vom Ertrag	<u>8.473,34</u>	<u>2.254,36-</u>
10. Ergebnis nach Steuern	79.014,28	116.246,76
11. sonstige Steuern	68.594,91	95.358,05
	<u>10.419,37</u>	<u>20.888,71</u>
12. Jahresüberschuss	10.419,37	20.888,71
13. Gewinnvortrag aus dem Vorjahr	0,00	13.266,92
14. Einstellungen in Rücklagen	0,00	13.266,92
	<u>10.419,37</u>	<u>20.888,71</u>
15. Bilanzgewinn	<u>10.419,37</u>	<u>20.888,71</u>

Finanzen

Sparkassenzweckverband der Städte Duisburg und Kamp-Lintfort

Königstraße 23 - 25
47051 Duisburg

Telefon 0203 / 2815-0
Telefax 0203 / 2815-800090

Verbandsvorsteher: Herr Stadtdirektor und Stadtkämmerer Martin Murrack

Stellv. Verbandsvorsteher: Herr Dr. Christoph Müllmann (Kamp-Lintfort)

Verbandsversammlung:

Stadt Duisburg:

- Ratsherr Herbert Mettler (Vorsitzender)
- Ratsherr Veli Aydin
- Ratsherr Ünal Baser (ab 06.05.2019)
- Ratsherr Oliver Beltermann
- Ratsherr Wolfgang Bißling
- Ratsherr Binali Demir
- Ratsherr Jürgen Edell
- Ratsherr Rainer Enzweiler
- Ratsfrau Carmen Hornung-Jahn
- Ratsfrau Katharina Junk
- Ratsherr Peter Keime
- Ratsherr Sait Keles
- Ratsherr Elmar Klein
- Herr Oberbürgermeister Sören Link
- Ratsherr Theodor Nüse
- Ratsfrau Merve Özdemir
- Ratsfrau Elke Patz
- Ratsherr Theodor Peters (bis 13.03.2019)
- Ratsfrau Ellen Pflug
- Ratsherr Rainer Schütten
- Ratsfrau Iris Seligmann-Pfennings
- Ratsherr Manfred Slykers
- Ratsfrau Britta Söntgerath
- Ratsfrau Helga Strajhar
- Ratsherr Torsten Steinke
- Ratsfrau Sigrid Volk-Cuypers
- Ratsherr Werner von Häfen
- Ratsherr Dr. Stephan Wedding

Stadt Kamp-Lintfort:

- Herr Bürgermeister Prof. Dr. Christoph Landscheidt (stellv. Vorsitzender)
- Ratsherr René Schneider MdL
- Ratsherr Matthias Gütges

Die Verbandsversammlung besteht aus 30 Vertretern der Verbandsmitglieder. Davon entsenden die Verbandsmitglieder

Stadt Duisburg	27	Vertreter
Stadt Kamp-Lintfort	3	Vertreter

Sparkassenzweckverband der Städte Duisburg und Kamp-Lintfort

Die Oberbürgermeisterin/der Oberbürgermeister der Stadt Duisburg sowie die Bürgermeisterin/der Bürgermeister der Stadt Kamp-Lintfort oder ein von ihnen vorgeschlagener Beamter oder Angestellter des jeweiligen Verbandsmitgliedes gehören gem. § 15 Abs. 2 GkG zu den Vertretern in der Verbandsversammlung. Die übrigen Mitglieder der Verbandsversammlung werden von den Vertretungen der Verbandsmitglieder für die Dauer ihrer Wahlzeit aus ihrer Mitte bestellt. In gleicher Weise ist für jedes Mitglied der Verbandsversammlung ein Stellvertreter zu bestellen, der bei Verhinderung des Mitgliedes dessen Aufgaben wahrnimmt.

Jahr der Gründung : 2003

Zweck

Der Sparkassenzweckverband der Städte Duisburg und Kamp-Lintfort fördert das Sparkassenwesen im Gebiet seiner Mitglieder. Die zu diesem Zweck von ihm betriebene Sparkasse führt den Namen „Sparkasse Duisburg“.

Der Verband ist Träger der Sparkasse Duisburg.

Wesentliche Finanz- und Leistungsbeziehungen der Beteiligungen untereinander und mit der Gemeinde

Der Sparkassenzweckverband beschließt auf Vorschlag des Verwaltungsrates über die Verwendung der jährlich erwirtschafteten Überschüsse.

Am 10.12.2020 hat sich der Verwaltungsrat der Sparkasse Duisburg mit der Verwendung des Jahresüberschusses 2019 befasst und beschlossen, der Trägervertretung keinen Gewinnverwendungsvorschlag zu unterbreiten, sondern den Jahresüberschuss 2019 in den Jahresabschluss 2020 als Gewinnvortrag einzustellen. Ein Gewinnverwendungsbeschluss der Verbandsversammlung des Sparkassenzweckverbandes der Städte Duisburg und Kamp-Lintfort ist damit in 2020 nicht erfolgt.

Sparkasse Duisburg

Königstraße 23 - 25
47051 Duisburg

Telefon 0203 / 2815-0
Telefax 0203 / 2815-800090
www.sparkasse-duisburg.de

Vorstand:

Herr Sparkassendirektor Dr. Joachim Kurt Bonn
(Vorsitzender)
Herr Sparkassendirektor Ulrich Schneidewind
(stellv. Vorsitzender)
Herr Sparkassendirektor Helge Kipping

Verwaltungsrat:

Stadt Duisburg:

Ratsherr Herbert Mettler (Vorsitzender)
Ratsherr Rainer Enzweiler (2. stellv. Vorsitzender)
Ratsherr Veli Aydin
Herr Oberbürgermeister Sören Link
Ratsherr Klaus Mönnicks
Herr Bürgermeister Manfred Osenger
Ratsfrau Elke Patz
Ratsfrau Ellen Pflug
Ratsherr Udo Vohl
Ratsherr Dr. Stephan Wedding

Stadt Kamp-Lintfort:

Ratsherr René Schneider - MdL - (1. stellv. Vorsitzender)
Ratsherr Matthias Gütges

Dienstkräfte der Sparkasse:

Herr Volker Böllert
Herr Gerhard Elischewski
Herr Dietmar Freund
Frau Kirsten Heinrich
Frau Petra Smeets
Herr Helge Graf von Schwerin

beratende Teilnahme:

Herr Bürgermeister Prof. Dr. Christoph Landscheidt
(Stadt Kamp-Lintfort)

Jahr der Gründung :

1844

Bericht über die Einhaltung des Public Corporate Governance Kodex (PCGK)

Die Sparkasse wendet den Corporate Governance Kodex für Sparkassen in NRW an.

Aufgabenerfüllung, Leistungen/Produkte

Die Sparkasse Duisburg ist das größte in Duisburg und Kamp-Lintfort ansässige Kreditinstitut. Sie ist mit 22 personenbesetzten Geschäftsstellen, 28 SB- und 7 Geldautomaten-Standorten im Geschäftsgebiet vertreten. Hinzu kommt der Sparkassenbus als mobile Geschäftsstelle, der wöchentlich 7 Standorte in Duisburg mindestens einmal in der Woche anfährt. Über dieses Geschäftsstellennetz sowie das Kunden-Service-Center, das Digitale-Beratungs-Center und weitere

Sparkasse Duisburg

digitale Kanäle bietet sie ihren Kunden persönliche als auch mediengestützte Service-, Beratungs- und Produktabschlussleistungen.

Als Finanzpartner der Privat- und Firmenkunden und der kommunalen Wirtschaft ist die soziale Verantwortung der Sparkasse Duisburg ein wichtiger Pfeiler ihres Selbstverständnisses. Sie fühlt sich den Regionen Duisburg und Kamp-Lintfort eng verbunden und deren Menschen verpflichtet. So geht das Engagement der Sparkasse Duisburg über die normale Angebotspalette eines Allfinanzinstituts hinaus. Das zeigt sich u. a. in der Förderung von regionalen Projekten, der Unterstützung von Vereinen, den umfangreichen Sponsoringmaßnahmen und dem vielfältigen Engagement auf sozialer und kultureller Ebene.

	2017	2018	2019
Durchschnittliche Zahl der Beschäftigten	1.189	1.181	1.162
▪ Stammpersonal (einschl. TZ-Beschäftigte)	1.130	1.121	1.097
▪ Auszubildende	59	60	65

Wesentliche Finanz- und Leistungsbeziehungen der Beteiligungen untereinander und mit der Gemeinde

Der Sparkassenzweckverband beschließt auf Vorschlag des Verwaltungsrates über die Verwendung der jährlich erwirtschafteten Überschüsse.

Am 10.12.2020 hat sich der Verwaltungsrat der Sparkasse Duisburg mit der Verwendung des Jahresüberschusses 2019 befasst und beschlossen, der Trägervertretung keinen Gewinnverwendungsvorschlag zu unterbreiten, sondern den Jahresüberschuss 2019 in den Jahresabschluss 2020 als Gewinnvortrag einzustellen. Ein Gewinnverwendungsbeschluss der Verbandsversammlung des Sparkassenzweckverbandes der Städte Duisburg und Kamp-Lintfort ist damit in 2020 nicht erfolgt.

Aktivseite

Jahresbilanz zum 31. Dezember 2019

	Euro	Euro	Euro	31.12.2018 Tsd. EUR
1. Barreserve				
a) Kassenbestand		89.498.745,79		105.046
b) Guthaben bei der Deutschen Bundesbank		<u>501.144.099,53</u>		<u>128.554</u>
			590.642.845,32	233.600
2. Schuldtitel öffentlicher Stellen und Wechsel, die zur Refinanzierung bei der Deutschen Bundesbank zugelassen sind				
a) Schatzwechsel und unverzinsliche Schatzanweisungen sowie ähnliche Schuldtitel öffentlicher Stellen		-,-		-
b) Wechsel		-,-		-
			-,-	-
3. Forderungen an Kreditinstitute				
a) täglich fällig		23.067.609,69		431.370
b) andere Forderungen		<u>315.008.964,56</u>		<u>284.648</u>
			338.076.574,25	716.018
4. Forderungen an Kunden			3.986.967.223,38	3.830.168
darunter:				
durch Grundpfandrechte gesichert	1.653.717.088,36 Euro			(1.630.652)
Kommunalkredite	<u>386.223.168,61 Euro</u>			<u>(404.464)</u>
5. Schuldverschreibungen und andere festverzinsliche Wertpapiere				
a) Geldmarktpapiere				
aa) von öffentlichen Emittenten		-,-		-
darunter: beleihbar bei der Deutschen Bundesbank	-,- Euro			(-)
ab) von anderen Emittenten		-,-		-
darunter: beleihbar bei der Deutschen Bundesbank	-,- Euro			(-)
b) Anleihen und Schuldverschreibungen				
ba) von öffentlichen Emittenten		170.465.498,00		183.696
darunter: beleihbar bei der Deutschen Bundesbank	170.465.498,00 Euro			(183.696)
bb) von anderen Emittenten		<u>9.561.330,00</u>		<u>52.554</u>
darunter: beleihbar bei der Deutschen Bundesbank	9.561.330,00 Euro		180.026.828,00	236.250
c) eigene Schuldverschreibungen				
Nennbetrag	-,- Euro		-,-	(-)
			180.026.828,00	236.250
6. Aktien und andere nicht festverzinsliche Wertpapiere			677.739.814,22	632.743
6a. Handelsbestand			-,-	-
7. Beteiligungen			75.541.385,39	75.541
darunter:				
an Kreditinstituten	-,- Euro			(-)
an Finanzdienstleistungsinstituten	-,- Euro			(-)
8. Anteile an verbundenen Unternehmen			276.129,19	276
darunter:				
an Kreditinstituten	-,- Euro			(-)
an Finanzdienstleistungsinstituten	-,- Euro			(-)
9. Treuhandvermögen			3.328.293,42	4.305
darunter:				
Treuhandkredite	3.328.293,42 Euro			(4.305)
10. Ausgleichsforderungen gegen die öffentliche Hand einschließlich Schuldverschreibungen aus deren Umtausch			-,-	-
11. Immaterielle Anlagewerte				
a) Selbst geschaffene gewerbliche Schutzrechte und ähnliche Rechte und Werte		-,-		-
b) entgeltlich erworbene Konzessionen, gewerbliche Schutzrechte und ähnliche Rechte und Werte sowie Lizenzen an solchen Rechten und Werten		70.953,00		90
c) Geschäfts- oder Firmenwert		-,-		-
d) geleistete Anzahlungen		-,-		-
			70.953,00	90
12. Sachanlagen			38.104.013,03	34.943
13. Sonstige Vermögensgegenstände			6.572.813,33	28.652
14. Rechnungsabgrenzungsposten			2.655.289,93	1.894
Summe der Aktiva			5.900.002.162,46	5.794.481

Passivseite

	Euro	Euro	Euro	31.12.2018 Tsd. EUR
1. Verbindlichkeiten gegenüber Kreditinstituten				
a) täglich fällig		171.580,66		670
b) mit vereinbarter Laufzeit oder Kündigungsfrist		<u>325.197.285,82</u>		<u>310.753</u>
			325.368.866,48	<u>311.424</u>
2. Verbindlichkeiten gegenüber Kunden				
a) Spareinlagen				
aa) mit vereinbarter Kündigungsfrist von drei Monaten	1.573.818.908,94			1.594.451
ab) mit vereinbarter Kündigungsfrist von mehr als drei Monaten	<u>14.489.633,44</u>			<u>15.460</u>
		1.588.308.542,38		1.609.911
b) andere Verbindlichkeiten				
ba) täglich fällig	3.108.162.807,12			2.986.829
bb) mit vereinbarter Laufzeit oder Kündigungsfrist	<u>65.045.445,57</u>			<u>78.332</u>
		3.173.208.252,69	4.761.516.795,07	<u>3.065.161</u>
				<u>4.675.072</u>
3. Verbriefte Verbindlichkeiten				
a) begebene Schuldverschreibungen		---		-
b) andere verbiefte Verbindlichkeiten		---		-
darunter:				
Geldmarktpapiere	---	Euro		(-)
eigene Akzepte und Solawechsel im Umlauf	---	Euro		(-)
			---	-
3a. Handelsbestand			---	-
4. Treuhandverbindlichkeiten			3.328.293,42	4.305
darunter:				
Treuhandkredite	3.328.293,42	Euro		(4.305)
5. Sonstige Verbindlichkeiten			9.035.468,05	21.609
6. Rechnungsabgrenzungsposten			72.684,13	105
7. Rückstellungen				
a) Rückstellungen für Pensionen und ähnliche Verpflichtungen		43.670.432,00		39.883
b) Steuerrückstellungen		<u>6.549.767,62</u>		<u>4.885</u>
c) andere Rückstellungen		<u>38.965.625,59</u>		<u>34.686</u>
			89.185.825,21	<u>79.453</u>
8. (weggefallen)			---	-
9. Nachrangige Verbindlichkeiten			---	-
10. Genusssrechtskapital			---	-
darunter:				
vor Ablauf von zwei Jahren fällig	---	Euro		(-)
11. Fonds für allgemeine Bankrisiken			368.814.141,75	361.847
darunter:				
Sonderposten nach § 340e Abs. 4 HGB	29.141,75	Euro		(17)
12. Eigenkapital				
a) gezeichnetes Kapital		---		-
b) Kapitalrücklage		---		-
c) Gewinnrücklagen				
ca) Sicherheitsrücklage	338.430.942,08			336.167
cb) andere Rücklagen	---			-
		338.430.942,08		336.167
d) Bilanzgewinn		<u>4.249.146,27</u>	342.680.088,35	<u>4.499</u>
				<u>340.666</u>

Summe der Passiva

5.900.002.162,46 5.794.481

1. Eventualverbindlichkeiten				
a) Eventualverbindlichkeiten aus weitergegebenen abgerechneten Wechseln		---		-
b) Verbindlichkeiten aus Bürgschaften und Gewährleistungsverträgen		<u>52.837.453,39</u>		<u>52.620</u>
c) Haftung aus der Bestellung von Sicherheiten für fremde Verbindlichkeiten		---		-
			52.837.453,39	<u>52.620</u>
2. Andere Verpflichtungen				
a) Rücknahmeverpflichtungen aus unechten Pensionsgeschäften		---		-
b) Platzierungs- und Übernahmeverpflichtungen		---		-
c) Unwiderrufliche Kreditzusagen		<u>279.409.129,90</u>		<u>287.393</u>
			279.409.129,90	<u>287.393</u>

**Gewinn- und Verlustrechnung
für die Zeit vom 1. Januar bis 31. Dezember 2019**

	Euro	Euro	Euro	1.1.-31.12.2018 Tsd. EUR
1. Zinserträge aus				
a) Kredit- und Geldmarktgeschäften	<u>106.017.012,61</u>			<u>112.341</u>
darunter:				
aus der Abzinsung von Rückstellungen	<u>50.445,06</u> Euro			<u>(0)</u>
abgesetzte negative Zinsen aus Geldanlagen	<u>2.395.148,88</u> Euro			<u>(1.709)</u>
b) festverzinslichen Wertpapieren und Schuldbuchforderungen	<u>42.902,07</u>			<u>-</u>
		<u>106.059.914,68</u>		<u>112.341</u>
2. Zinsaufwendungen		<u>22.000.355,98</u>		<u>23.994</u>
darunter:				
aus der Aufzinsung von Rückstellungen	<u>4.018.607,64</u> Euro			<u>(3.994)</u>
abgesetzte positive Zinsen aus Geldaufnahmen	<u>321.731,60</u> Euro			<u>(83)</u>
			<u>84.059.558,70</u>	<u>88.347</u>
3. Laufende Erträge aus				
a) Aktien und anderen nicht festverzinslichen Wertpapieren		<u>17.943.829,51</u>		<u>12.835</u>
b) Beteiligungen		<u>1.160.283,23</u>		<u>1.051</u>
c) Anteilen an verbundenen Unternehmen		<u>-,-</u>		<u>-</u>
			<u>19.104.112,74</u>	<u>13.887</u>
4. Erträge aus Gewinngemeinschaften, Gewinnabführungs- oder Teilgewinnabführungsverträgen			<u>4.300,73</u>	<u>3</u>
5. Provisionserträge		<u>57.987.154,86</u>		<u>53.346</u>
6. Provisionsaufwendungen		<u>4.392.369,83</u>		<u>4.762</u>
			<u>53.594.785,03</u>	<u>48.584</u>
7. Nettoertrag des Handelsbestands			<u>157.067,38</u>	<u>1</u>
8. Sonstige betriebliche Erträge			<u>4.936.777,34</u>	<u>8.719</u>
darunter:				
aus der Fremdwährungs-umrechnung	<u>786,79</u> Euro			<u>(2)</u>
9. (weggefallen)			<u>-,-</u>	<u>-</u>
			<u>161.856.601,92</u>	<u>159.541</u>
10. Allgemeine Verwaltungsaufwendungen				
a) Personalaufwand				
aa) Löhne und Gehälter	<u>61.771.505,30</u>			<u>61.395</u>
ab) Soziale Abgaben und Aufwendungen für Altersversorgung und für Unterstützung	<u>20.049.648,62</u>			<u>19.574</u>
darunter: für Altersversorgung	<u>7.761.240,33</u> Euro	<u>81.821.153,92</u>		<u>80.969</u>
b) andere Verwaltungsaufwendungen		<u>34.422.880,20</u>		<u>(7.714)</u>
			<u>116.244.034,12</u>	<u>32.852</u>
11. Abschreibungen und Wertberichtigungen auf immaterielle Anlagewerte und Sachanlagen			<u>3.087.765,60</u>	<u>113.820</u>
12. Sonstige betriebliche Aufwendungen			<u>14.617.101,26</u>	<u>3.058</u>
darunter:				<u>6.419</u>
aus der Fremdwährungs-umrechnung	<u>492,53</u> Euro			<u>(4)</u>
13. Abschreibungen und Wertberichtigungen auf Forderungen und bestimmte Wertpapiere sowie Zuführungen zu Rückstellungen im Kreditgeschäft		<u>-,-</u>		<u>19.512</u>
14. Erträge aus Zuschreibungen zu Forderungen und bestimmten Wertpapieren sowie aus der Auflösung von Rückstellungen im Kreditgeschäft		<u>3.843.317,72</u>		<u>-</u>
			<u>3.843.317,72</u>	<u>19.512</u>
15. Abschreibungen und Wertberichtigungen auf Beteiligungen, Anteile an verbundenen Unternehmen und wie Anlagevermögen behandelte Wertpapiere		<u>-,-</u>		<u>-</u>
16. Erträge aus Zuschreibungen zu Beteiligungen, Anteilen an verbundenen Unternehmen und wie Anlagevermögen behandelten Wertpapieren		<u>-,-</u>		<u>-</u>
			<u>-,-</u>	<u>-</u>
17. Aufwendungen aus Verlustübernahme			<u>-,-</u>	<u>-</u>
18. Zuführungen zu dem Fonds für allgemeine Bankrisiken			<u>6.966.770,58</u>	<u>5.500</u>
darunter: Zuführungen zum Sonderposten nach § 340e Abs. 4 HGB	<u>11.770,58</u> Euro			<u>(0)</u>
19. Ergebnis der normalen Geschäftstätigkeit			<u>24.784.248,08</u>	<u>11.233</u>
20. Außerordentliche Erträge		<u>-,-</u>		<u>-</u>
21. Außerordentliche Aufwendungen		<u>-,-</u>		<u>-</u>
22. Außerordentliches Ergebnis			<u>-,-</u>	<u>-</u>
23. Steuern vom Einkommen und vom Ertrag		<u>20.273.551,96</u>		<u>6.441</u>
24. Sonstige Steuern, soweit nicht unter Posten 12 ausgewiesen		<u>261.549,85</u>		<u>293</u>
			<u>20.535.101,81</u>	<u>6.734</u>
25. Jahresüberschuss			<u>4.249.146,27</u>	<u>4.499</u>
26. Gewinnvortrag aus dem Vorjahr			<u>-,-</u>	<u>-</u>
			<u>4.249.146,27</u>	<u>4.499</u>
27. Entnahmen aus Gewinnrücklagen				
a) aus der Sicherheitsrücklage		<u>-,-</u>		<u>-</u>
b) aus anderen Rücklagen		<u>-,-</u>		<u>-</u>
			<u>-,-</u>	<u>-</u>
			<u>4.249.146,27</u>	<u>4.499</u>
28. Einstellungen in Gewinnrücklagen				
a) in die Sicherheitsrücklage		<u>-,-</u>		<u>-</u>
b) in andere Rücklagen		<u>-,-</u>		<u>-</u>
			<u>-,-</u>	<u>-</u>
29. Bilanzgewinn			<u>4.249.146,27</u>	<u>4.499</u>

Service, Einkauf

octeo MULTISERVICES GmbH

Hedwigstraße 25-29
47058 Duisburg

Telefon: 0203 / 604-4480

Telefax: 0203 / 604-4485

www.octeo.dv.de

Geschäftsführung:

Herr Arnt Schenk
Herr Oliver Hallscheidt

Aufsichtsrat:

städtische Vertretung:

Ratsherr Oliver Beltermann
Ratsherr Binali Demir
Ratsherr Benedikt Falszewski
Ratsherr Peter Ibe
Herr Thomas Mahlberg
Ratsherr Sascha Röser
Ratsfrau Anna von Spiczak-Brzezinski
Herr Karl-Heinz Staniewski
Ratsfrau Susanne Zander

DVV-Vertretung:

Herr Marcus O. Wittig (Vorsitzender)

Arbeitnehmervertretung:

Herr Andreas Fieber (stellv. Vorsitzender)
Frau Zeynep Bicici
Frau Nicole Heuser
Herr Frank Müller
Herr Christian Worm

Jahr der Gründung:

1994

Bericht über die Einhaltung des Public Corporate Governance Kodex (PCGK)

Die Gesellschaft richtet sich als Tochterunternehmen der DVV im Rahmen ihrer Tätigkeit nach dem bestehenden Regelwerk im DVV-Konzern.

Aufgabenerfüllung, Leistungen/Produkte

Die octeo bietet aufgrund ihres Unternehmensgegenstandes Service- und Reinigungsleistungen für kommunale Einrichtungen. Hierzu gehören neben Gebäude-, Technik- und Managementservices auch Sicherheits-, Kontroll- und Beratungsdienste. Die breite Angebotspalette wird abgerundet durch Grün-, Handwerk- und Cateringservices.

Zu den kommunalen Einrichtungen, für die die octeo tätig ist, gehören u.a. neben der Stadtverwaltung Duisburg inkl. der eigenbetriebsähnlichen Einrichtungen IMD und Duisburg Sport, die Gesellschaften im DVV-Konzern und zahlreiche Eigengesellschaften der Stadt.

Der Schwerpunkt der Leistungserbringung der octeo liegt im Geschäftsfeld der Reinigung. Darin inbegriffen ist die Reinigung von städtischen Liegenschaften wie Schulen, Kindertagesstätten und Verwaltungen. Zudem erbringt octeo umfassende Bewachungsleistungen, bspw. in der Bewachung von städtischen Objekten und der Durchführung von Revierdiensten. Ebenfalls erbringt

octeo MULTISERVICES GmbH

octeo zahlreiche technische Dienstleistungen im Rahmen der Reparatur und Wartung von Straßenbeleuchtungsanlagen, sowie handwerkliche Dienstleistungen und Leistungen im Rahmen der Grünpflege und im Garten- und Landschaftsbau für die kommunalen Auftraggeber.

	2017	2018	2019
Durchschnittliche Zahl der Beschäftigten	2.007	1.957	1.881
▪ Stammpersonal	2.003	1.951	1.875
▪ Auszubildende	4	6	6

Wesentliche Finanz- und Leistungsbeziehungen der Beteiligungen untereinander und mit der Gemeinde

Es bestehen zahlreiche Geschäftsbeziehungen zur Stadt Duisburg und im Konzern Stadt. Ein Ergebnisabführungsvertrag mit der Gesellschafterin DVV gilt seit dem 01.01.2002.

Bilanz

Aktiva	Anhang Nr.	31.12.2019 €	31.12.2018 €
A. Anlagevermögen	1		
I. Immaterielle Vermögensgegenstände			
entgeltlich erworbene Konzessionen, gewerbliche Schutzrechte und ähnliche Rechte und Werte sowie Lizenzen an solchen Rechten und Werten		17.866,00	22.333,00
II. Sachanlagen			
1. Grundstücke, grundstücksgleiche Rechte und Bauten einschließlich der Bauten auf fremden Grundstücken		2.218.090,71	2.199.780,71
2. andere Anlagen und Betriebs- und Geschäftsausstattung		1.198.848,00	1.383.083,00
3. geleistete Anzahlungen und Anlagen im Bau		0,00	60.623,72
		3.416.938,71	3.643.487,43
III. Finanzanlagen			
Anteile an verbundenen Unternehmen		41.445,00	41.445,00
		3.476.249,71	3.707.265,43
B. Umlaufvermögen			
I. Forderungen und sonstige Vermögensgegenstände	2		
1. Forderungen aus Lieferungen und Leistungen		5.409.243,46	4.919.517,54
2. Forderungen gegen verbundene Unternehmen		5.750.287,07	4.703.981,55
3. sonstige Vermögensgegenstände		27.285,67	82.931,89
		11.186.816,20	9.706.430,98
II. Kassenbestand, Guthaben bei Kreditinstituten und Schecks		54.135,31	27.012,46
		11.240.951,51	9.733.443,44
		14.717.201,22	13.440.708,87

Passiva		Anhang Nr.	31.12.2019 €	31.12.2018 €
A. Eigenkapital		3		
I. Gezeichnetes Kapital			1.700.000,00	1.700.000,00
II. Gewinnrücklagen				
andere Gewinnrücklagen			7.400.399,83	6.227.057,81
			9.100.399,83	7.927.057,81
B. Rückstellungen		4		
1. Rückstellungen für Pensionen			770.000,00	689.000,00
2. Steuerrückstellungen			0,00	6.546,41
3. sonstige Rückstellungen			2.041.899,57	1.996.801,87
			2.811.899,57	2.692.348,28
C. Verbindlichkeiten		5		
1. Verbindlichkeiten aus Lieferungen und Leistungen			1.111.793,63	912.966,32
2. Verbindlichkeiten gegenüber verbundenen Unternehmen			6.973,16	233.618,30
3. sonstige Verbindlichkeiten			1.686.135,03	1.674.718,16
			2.804.901,82	2.821.302,78
			14.717.201,22	13.440.708,87

Gewinn- und Verlustrechnung

		Anhang	2019		2018	
		Nr.	€	€	€	€
1.	Umsatzerlöse	6		47.914.822,13		50.776.365,09
2.	sonstige betriebliche Erträge	7		870.293,64		488.770,86
3.	Gesamtleistung			48.785.115,77		51.265.135,95
4.	Materialaufw and	8				
	a) Aufw endungen für Roh-, Hilfs- und Betriebsstoffe und für bezogene Waren		-2.406.572,38		-2.485.453,85	
	b) Aufw endungen für bezogene Leistungen		-11.008.202,64	-13.414.775,02	-10.137.928,29	-12.623.382,14
5.	Personalaufw and	9				
	a) Löhne und Gehälter		-25.710.992,53		-27.788.925,76	
	b) soziale Abgaben und Aufw endungen für Altersversorgung und Unterstützung		-5.927.031,01	-31.638.023,54	-6.211.725,03	-34.000.650,79
6.	Abschreibungen					
	Abschreibungen auf immaterielle Vermögensgegenstände des Anlagevermögens und Sachanlagen			-492.498,95		-446.247,44
7.	sonstige betriebliche Aufw endungen	10		-983.595,49		-1.075.918,68
8.	Betriebsergebnis vor Finanzergebnis und Steuern (EBIT)			2.256.222,77		3.118.936,90

		Anhang	2019		2018	
		Nr.	€	€	€	€
9.	Erträge aus Beteiligungen	11		0,00		0,00
10.	sonstige Zinsen und ähnliche Erträge	12		28.679,78		17.216,00
11.	Zinsen und ähnliche Aufwendungen	13		-43.750,21		-32.423,25
12.	Betriebsergebnis vor Steuern (EBT)			2.241.152,34		3.103.729,65
13.	Steuern vom Einkommen und vom Ertrag	14		-737.687,98		-1.162.884,94
14.	Ergebnis nach Steuern			1.503.464,36		1.940.844,71
15.	sonstige Steuern			-36.786,84		-50.625,72
16.	Jahresüberschuss = Betriebsergebnis (EAT)			1.466.677,52		1.890.218,99
17.	Aufgrund eines Gewinnabführungsvertrages abgeführter Gewinn			-293.335,50		-1.450.218,99
18.	Jahresüberschuss (nach Gewinnabführung)			1.173.342,02		440.000,00
19.	Einstellung in andere Gewinnrücklagen			-1.173.342,02		-440.000,00
20.	Bilanzgewinn			0,00		0,00

DEG Duisburger Einkaufsgesellschaft mbH

Heerstraße 20
47053 Duisburg

Telefon 0203 / 604-3604
Telefax 0203 / 604-3614
www.einkaufsportal.duisburg.de

Geschäftsführung: Herr Wolfgang Gerbracht
Frau Monika Kluge (bis 30.09.2019)
Herr Carsten Saffran
Herr Norbert Wilken (ab 10.10.2019)

Jahr der Gründung: 2014

Der **Jahresabschluss** wurde im Rat der Stadt Duisburg am 15.06.2020 mit DS 20-0547 behandelt.

Bericht über die Einhaltung des Public Corporate Governance Kodex (PCGK)

Die Geschäftsführung der Gesellschaft wendet den PCGK an.

Aufgabenerfüllung, Leistungen/Produkte

Die Aufgabenschwerpunkte der DEG liegen in der Erbringung von Einkaufsdienstleistungen für die Gesellschafter und deren in Mehrheitsbesitz befindlichen Tochterunternehmen. Ziel der DEG ist die Unterstützung ihrer Gesellschafter bei der Erzielung von Beiträgen zur Haushaltskonsolidierung.

	2017	2018	2019
Durchschnittliche Zahl der Beschäftigten	4	5	7
▪ Stammpersonal	4	5	7
▪ Auszubildende	0	0	0

Wesentliche Finanz- und Leistungsbeziehungen der Beteiligungen untereinander und mit der Gemeinde

Für die Leistungen der Gesellschaft zahlen die Gesellschafter ein Geschäftsbesorgungsentgelt. Das Entgelt bemisst sich nach den Aufwendungen für die Gesellschafter abzüglich sonstiger Erlöse unter Berücksichtigung eines Gewinnzuschlags von 3 %.

Aktiva		31.12.2019	31.12.2018
		€	€
A.	Umlaufvermögen		
I.	Forderungen und sonstige Vermögensgegenstände		
1.	Forderungen aus Lieferungen u. Leistungen	0,00	2.848,86
2.	Forderungen gegen Unternehmen, mit denen ein Beteiligungsverhältnis besteht	0,00	2.503,60
3.	Sonstige Vermögensgegenstände	60.248,53	91.800,40
		60.248,53	97.152,86
II.	Kassenbestand, Guthaben bei Kreditinstituten und Schecks	273.998,15	399.451,34
		334.246,68	496.604,20
		334.246,68	496.604,20

Passiva		31.12.2019	31.12.2018
		€	€
A.	Eigenkapital		
I.	Gezeichnetes Kapital	27.000,00	27.000,00
II.	Andere Gew innrücklagen	111.881,80	85.063,67
III.	Jahresüberschuss	27.237,64	26.818,13
		166.119,44	138.881,80
B.	Rückstellungen		
1.	Steuerrückstellungen	391,85	362,85
2.	Sonstige Rückstellungen	39.550,00	27.500,00
		39.941,85	27.862,85
C.	Verbindlichkeiten		
1.	Verbindlichkeiten aus Lieferungen und Leistungen	35.174,41	16.808,54
2.	Verbindlichkeiten gegenüber Unternehmen, mit denen ein Beteiligungsverhältnis besteht	93.010,98	313.051,01
		128.185,39	329.859,55
		334.246,68	496.604,20

		2019		2018	
		€	€	€	€
1.	Umsatzerlöse		1.437.737,23		1.415.667,64
2.	Sonstige betriebliche Erträge		280,32		154,82
3.	Gesamtleistung		1.438.017,55		1.415.822,46
4.	Materialaufw and				
	a) Aufw endungen für Roh-, Hilfs- u. Betriebsstoffe sowie für bezogene Waren	0,00		0,00	
	b) Aufw endungen für bezogene Leistungen	-1.282.832,95	-1.282.832,95	-1.287.609,58	-1.287.609,58
5.	Personalaufw and				
	a) Löhne, Gehälter und Entgelte	-60.266,00		-49.318,59	
	b) Soziale Abgaben und Aufw endungen für Altersversorgung und Unterstützung	-14.458,00	-74.724,00	-11.465,74	-60.784,33
6.	Sonstige betriebliche Aufw endungen		-39.195,57		-26.789,94
7.	Betriebsergebnis vor Finanzergebnis und Steuern (EBIT)		41.265,03		40.638,61
8.	Zinsen und ähnliche Aufw endungen		0,00		0,00
9.	Betriebsergebnis vor Steuern (EBT)		41.265,03		40.638,61
10.	Steuern vom Einkommen und vom Ertrag				
	Sonstige Ertragssteuern		-14.027,39		-13.820,48
11.	Ergebnis nach Steuern		27.237,64		26.818,13
12.	Jahresüberschuss / -fehlbetrag = Betriebsergebnis (EAT)		27.237,64		26.818,13

Anhang

Übersicht der im Geschäftsjahr 2019 an die Geschäftsleitungen der relevanten Beteiligungen der Stadt Duisburg gezahlten Bezüge

Übersicht der im Geschäftsjahr 2019 an die Geschäftsleitungen der relevanten Beteiligungen der Stadt Duisburg gezahlten Bezüge lt. Angabe in den Prüfungsberichten (in Euro)

Gesellschaft/Beteiligung	Anteil Stadt	Geschäfts-/ Betriebsleitung/ Vorstand	Jahr	ifd. Bezüge inkl. sonstige Vergütung (z.B. Fahrzeuge, Beihilfen, Reisekosten u.a.)	Bonizahlungen	Altersvorsorge gesetzlich / betrieblich / vertraglich	Summe		
Duisburger Bau- und Verwaltungsgesellschaft mbH (DBV) (geschäftsführend DBV KG)	100 %	Herr Bernd Wortmeyer	2018	Keine Bezüge von der Gesellschaft					
			2019	Keine Bezüge von der Gesellschaft					
			Differenz EUR (+/-)						
DEG Duisburger Einkaufsgesellschaft mbH	33,33 % + 66,67 % über DVV/WBD	Herr Wolfgang Gerbracht	2018	Keine Bezüge von der Gesellschaft					
			2019	Keine Bezüge von der Gesellschaft					
			Differenz EUR (+/-)						
		Herr Carsten Saffran	2018	Keine Bezüge von der Gesellschaft					
			2019	Keine Bezüge von der Gesellschaft					
			Differenz EUR (+/-)						
		Frau Monika Kluge (bis 30.09.2019)	2018	Keine Bezüge von der Gesellschaft					
			2019	Keine Bezüge von der Gesellschaft					
			Differenz EUR (+/-)						
		Herr Norbert Wilken (ab 10.10.2019)	2018	Keine Bezüge von der Gesellschaft					
			2019	Keine Bezüge von der Gesellschaft					
			Differenz EUR (+/-)						
Duisburger Hafen AG (duisport)	33,33 %	Herr Erich Staake	2018	544.568,84	171.160,00	669.114,00	1.384.842,84		
			2019	449.870,40	169.180,00	-169.618,00	449.432,40		
			Differenz EUR (+/-)	-94.698,44	-1.980,00	-838.732,00	-935.410,44		
		Herr Prof. Thomas Schlipköther	2018	332.852,16	124.480,00	316.184,00	773.516,16		
			2019	282.860,16	128.737,00	295.905,00	707.502,16		
			Differenz EUR (+/-)	-49.992,00	4.257,00	-20.279,00	-66.014,00		
		Herr Markus Bangen	2018	298.999,56	108.920,00	keine Zuführung zur Pensionsrückstellung	407.919,56		
			2019	255.421,76	108.737,00	keine Zuführung zur Pensionsrückstellung	364.158,76		
			Differenz EUR (+/-)	-43.577,80	-183,00		-43.760,80		
		Duisburg Kontor GmbH	100 %	Herr Uwe Kluge (ab 01.09.2018)	2018	55.538,04	k.A.	33.053,00	88.591,04
					2019	171.562,35	k.A.	133.570,00	305.132,35
					Differenz EUR (+/-)	116.024,31		100.517,00	216.541,31
Herr Bg. Thomas Krützberg	2018			Keine Bezüge von der Gesellschaft					
	2019			Keine Bezüge von der Gesellschaft					
	Differenz EUR (+/-)								
Duisburg Kontor Hallenmanagement GmbH	100 %	Herr Uwe Kluge (ab 01.09.2018)	2018	Keine Bezüge von der Gesellschaft					
			2019	Keine Bezüge von der Gesellschaft					
			Differenz EUR (+/-)						
		Herr Bg. Thomas Krützberg	2018	5.400,00	k.A.	k.A.	5.400,00		
			2019	5.400,00	k.A.	k.A.	5.400,00		
			Differenz EUR (+/-)	0,00			0,00		

Gesellschaft/Beteiligung	Anteil Stadt	Geschäfts-/ Betriebsleitung/ Vorstand	Jahr	lfd. Bezüge inkl. sonstige Vergütung (z.B. Fahrzeuge, Beihilfen, Reisekosten u.a.)	Bonizahlungen	Altersvorsorge gesetzlich / betrieblich / vertraglich	Summe
Deutsche Oper am Rhein Theatergemeinschaft Düsseldorf-Duisburg gGmbH (DOR)	45,0 %	Herr Prof. Christoph Meyer	2017/2018	226.245,62	k.A.	k.A.	226.245,62
			2018/2019	227.501,38	k.A.	k.A.	227.501,38
			Differenz EUR (+/-)	1.255,76			1.255,76
		Frau Alexandra Stampler-Brown	2017/2018	167.113,44	k.A.	k.A.	167.113,44
			2018/2019	167.113,44	k.A.	k.A.	167.113,44
			Differenz EUR (+/-)	0,00			0,00
DuisburgSport	100 %	Herr Jürgen Dietz	2018	101.542,00	0,00	36.601,00	138.143,00
			2019	104.929,00	0,00	38.942,00	143.871,00
			Differenz EUR (+/-)	3.387,00	0,00	2.341,00	5.728,00
		Herr Marc Rüdeshcim (stellv. Betriebsleiter)	2018	74.514,00	0,00	12.899,00	87.413,00
			2019	80.883,00	0,00	13.685,00	94.568,00
			Differenz EUR (+/-)	6.369,00	0,00	786,00	7.155,00
Duisburger Infrastrukturgesellschaft mbH (DIG) (gegründet in 2019)	74,1 %	Herr Prof. Thomas Schlipköther	2018				
			2019	Keine Bezüge von der Gesellschaft			
			Differenz EUR (+/-)				
		Herr Matthias Palapys	2018				
			2019	Keine Bezüge von der Gesellschaft			
			Differenz EUR (+/-)				
Duisburger Verkehrsgesellschaft AG (DVG)	25,80 % + 74,0 % über DVV	Herr Marcus Wittig	2018				
			2019				
			Differenz EUR (+/-)				
		Herr Axel Prasch	2018				
			2019				
			Differenz EUR (+/-)				
		Herr Klaus-Peter Wandelenus	2018	246.122,52	136.747,95	233.555,00	616.425,47
			2019	245.959,80	61.500,00	492.363,00	799.822,80
			Differenz EUR (+/-)	-162,72	-75.247,95	258.808,00	183.397,33
Duisburger Versorgungs- und Verkehrsgesellschaft mbH (DVV)	100 %	Herr Marcus Wittig	2018	423.784,28	246.469,14	339.253,00	1.009.506,42
			2019	435.491,93	107.815,68	724.559,00	1.267.866,61
			Differenz EUR (+/-)	11.707,65	-138.653,46	385.306,00	258.360,19
		Herr Axel Prasch	2018	251.399,73	64.497,85	keine Zuführung zur Pensionsrückstellung	315.897,58
			2019	267.536,13	70.950,00	keine Zuführung zur Pensionsrückstellung	338.486,13
			Differenz EUR (+/-)	16.136,40	6.452,15		22.588,55
		Herr Marcus Vunic (ab 01.05.2018)	2018	174.614,78	4.600,00	keine Zuführung zur Pensionsrückstellung	179.214,78
			2019	262.434,12	41.400,00	188.773,00	492.607,12
		Differenz EUR (+/-)	87.819,34	36.800,00	188.773,00	313.392,34	

Gesellschaft/Beteiligung	Anteil Stadt	Geschäfts-/ Betriebsleitung/ Vorstand	Jahr	lfd. Bezüge inkl. sonstige Vergütung (z.B. Fahrzeuge, Beihilfen, Reisekosten u.a.)	Bonizahlungen	Altersvorsorge gesetzlich / betrieblich / vertraglich	Summe	
filmforum GmbH	100 %	Herr Kai Gottlob	2018	86.833,95	1.660,37	17.373,45	105.867,77	
			2019	92.727,14	0,00	20.851,79	113.578,93	
			Differenz EUR (+/-)	5.893,19	-1.660,37	3.478,34	7.711,16	
GEBAG Duisburger Baugesellschaft mbH	100 %	Herr Bernd Wortmeyer	2018	249.412,54	45.000,00	20.032,56	314.445,10	
			2019	260.620,05	45.000,00	42.593,56	348.213,61	
			Differenz EUR (+/-)	11.207,51	0,00	22.561,00	33.768,51	
Gemeinnützige Gesellschaft für Beschäftigungsförderung mbH (GfB)	100 % über WBD	Herr Uwe Linsen	2018	Keine Bezüge von der Gesellschaft				
			2019	Keine Bezüge von der Gesellschaft				
			Differenz EUR (+/-)					
Gesellschaft für Wirtschaftsförderung Duisburg mbH (GFW)	50,0 %	Herr Ralf Meurer	2018	137.976,38	k.A.	7.942,26	145.918,64	
			2019	138.658,68	k.A.	7.719,39	146.378,07	
			Differenz EUR (+/-)	682,30		-222,87	459,43	
		Herr Andree Haack (ab 20.07.2018)	2018	Keine Bezüge von der Gesellschaft				
			2019	5.400,00	0,00	0,00	5.400,00	
			Differenz EUR (+/-)	5.400,00	0,00	0,00	5.400,00	
Gemeinschafts-Müll-Verbrennungsanlage Niederrhein GmbH (GMVA)	35,8 % über WBD	Frau Dr. Angela Sabac-el-Cher	2018	164.000,00	20.000,00	6.000,00	190.000,00	
			2019	169.000,00	30.000,00	6.000,00	205.000,00	
			Differenz EUR (+/-)	5.000,00	10.000,00	0,00	15.000,00	
		Frau Michaela Schröder	2018	119.000,00	12.000,00	4.000,00	135.000,00	
			2019	141.000,00	14.000,00	5.000,00	160.000,00	
			Differenz EUR (+/-)	22.000,00	2.000,00	1.000,00	25.000,00	
		Herr Karsten Woidtke (ab 13.07.2018 bis 31.07.2019)	2018	Keine Bezüge von der Gesellschaft				
			2019	Keine Bezüge von der Gesellschaft				
			Differenz EUR (+/-)					
		Herr Frank Nachtsheim (ab 01.08.2019)	2018					
			2019	77.000,00	0,00	3.000,00	80.000,00	
			Differenz EUR (+/-)	77.000,00	0,00	3.000,00	80.000,00	
Immobilien-Management Duisburg (IMD)	100 %	Herr Dipl.-Ing. Jürgen Kugelberg (ab 01.10.2018 bis 24.11.2019)	2018	59.000,00	k.A.	k.A.	59.000,00	
			2019	229.000,00	k.A.	k.A.	229.000,00	
			Differenz EUR (+/-)	170.000,00			170.000,00	
		Herr Martin Murrack (ab 01.10.2018 bis 31.12.2019)	2018	Keine Bezüge von der Gesellschaft				
			2019	Keine Bezüge von der Gesellschaft				
			Differenz EUR (+/-)					

Gesellschaft/Beteiligung	Anteil Stadt	Geschäfts-/ Betriebsleitung/ Vorstand	Jahr	lfd. Bezüge inkl. sonstige Vergütung (z.B. Fahrzeuge, Beihilfen, Reisekosten u.a.)	Bonizahlungen	Altersvorsorge gesetzlich / betrieblich / vertraglich	Summe		
Kreislaufwirtschaft Duisburg GmbH (KWD)	100 % über WBD	Herr Marcus Bluhm	2018	Keine Bezüge von der Gesellschaft					
			2019	Keine Bezüge von der Gesellschaft					
			Differenz EUR (+/-)						
		Herr Ingo Wiele	2018	Keine Bezüge von der Gesellschaft					
			2019	Keine Bezüge von der Gesellschaft					
			Differenz EUR (+/-)						
MSV Duisburg Stadionprojekt GmbH & Co. KG	16,8 % + 33,3 % über DBV	Herr Dirk Broska	2018	Keine Bezüge von der Gesellschaft					
			2019	Keine Bezüge von der Gesellschaft					
			Differenz EUR (+/-)						
octeo MULTISERVICES GmbH	100 % über DVV	Herr Arnt Schenk	2018	187.536,24	69.570,00	k.A.	257.106,24		
			2019	196.215,00	74.570,00	14.194,98	284.979,98		
			Differenz EUR (+/-)	8.678,76	5.000,00	14.194,98	27.873,74		
		Herr Oliver Hallscheidt (ab 01.04.2018)	2018	177.494,05	0,00	0,00	177.494,05		
			2019	170.487,00	22.500,00	78.000,00	270.987,00		
			Differenz EUR (+/-)	-7.007,05	22.500,00	78.000,00	93.492,95		
SBD Servicebetriebe Duisburg GmbH	51,0 % über WBD	Herr Karsten Woidtke	2018	Keine Bezüge von der Gesellschaft					
			2019	Keine Bezüge von der Gesellschaft					
			Differenz EUR (+/-)						
		Herr Peter Thelen	2018	Keine Bezüge von der Gesellschaft					
			2019	Keine Bezüge von der Gesellschaft					
			Differenz EUR (+/-)						
Sparkasse Duisburg		Herr Dr. Joachim Kurt Bonn	2018	597.000,00	0,00	841.000,00	1.438.000,00		
			2019	624.000,00	0,00	797.000,00	1.421.000,00		
			Differenz EUR (+/-)	27.000,00	0,00	-44.000,00	-17.000,00		
		Herr Ulrich Schneidewind	2018	577.000,00	0,00	786.000,00	1.363.000,00		
			2019	597.000,00	0,00	1.897.000,00	2.494.000,00		
			Differenz EUR (+/-)	20.000,00	0,00	1.111.000,00	1.131.000,00		
		Herr Helge Kipping	2018	542.000,00	0,00	605.000,00	1.147.000,00		
			2019	566.000,00	0,00	638.000,00	1.204.000,00		
			Differenz EUR (+/-)	24.000,00	0,00	33.000,00	57.000,00		
		Stadtwerke Duisburg AG (SWDU)	80,0 % über DVV	Herr Marcus Wittig	2018				
					2019				
					Differenz EUR (+/-)				
Herr Axel Prasch siehe DVV	2018								
	2019								
	Differenz EUR (+/-)								
Herr Andreas Gutschek (ab 01.07.2018)	2018			148.000,00	3.000,00	keine Zuführung zur Pensionsrückstellung	151.000,00		
	2019			295.000,00	41.000,00	keine Zuführung zur Pensionsrückstellung	336.000,00		
	Differenz EUR (+/-)			147.000,00	38.000,00		185.000,00		

Gesellschaft/Beteiligung	Anteil Stadt	Geschäfts-/ Betriebsleitung/ Vorstand	Jahr	lfd. Bezüge inkl. sonstige Vergütung (z.B. Fahrzeuge, Beihilfen, Reisekosten u.a.)	Bonizahlungen	Altersvorsorge gesetzlich / betrieblich / vertraglich	Summe	
SWLM		Frau Dr. Söke Dinkla	2018	91.545,80	0,00	0,00	91.545,80	
			2019	91.520,00	0,00	0,00	91.520,00	
			Differenz EUR (+/-)	-25,80	0,00	0,00	-25,80	
Duisburger Werkstatt für Menschen mit Behinderung gGmbH (WfbM)	50,0 %	Herr Anton Koller <small>(ab 10.09.2018 bis 30.06.2019)</small>	2018	Keine Bezüge von der Gesellschaft				
			2019	Keine Bezüge von der Gesellschaft				
			Differenz EUR (+/-)					
		Herr Alexander Schmanke <small>(ab 01.07.2019)</small>	2018					
			2019	57.411,67	0,00	1.872,28	59.283,95	
Differenz EUR (+/-)	57.411,67	0,00	1.872,28	59.283,95				
Wirtschaftsbetriebe Duisburg - Anstalt des öffentlichen Rechts (WBD-AöR)	100,0 %	Herr Thomas Patermann	2018	266.000,00	64.000,00	139.000,00	469.000,00	
			2019	266.000,00	64.000,00	209.000,00	539.000,00	
			Differenz EUR (+/-)	0,00	0,00	70.000,00	70.000,00	
		Herr Uwe Linsen	2018	153.000,00	40.000,00	27.000,00	220.000,00	
			2019	153.000,00	40.000,00	29.000,00	222.000,00	
			Differenz EUR (+/-)	0,00	0,00	2.000,00	2.000,00	
Zoo Duisburg gGmbH	88,8 % über DVV	Frau Astrid Stewin	2018	Keine Bezüge von der Gesellschaft				
			2019	Keine Bezüge von der Gesellschaft				
			Differenz EUR (+/-)					