



und Erden.	2	x	.	.	1200	Tabakerzeugnisse (ohne Abfälle)	5	x
rdgas-	-	-	-	-	1299	Veredlung von Erzeugnissen dieser Güter- abteilung	-	-
ergbau	2	x	.	.	13	Textilien	237	x
und Erden.	92	x	4 232 700	32	1310	Textile Spinnstoffe und Garne.	10	17 099 206
.	22	x	196 962	7	1320	Gewebe.	43	69 407 753
.	157	x	4 410 627	31	1330	Textilveredlung.	48	x
.	10	x	9 609 047	5	1391	Gewirke und Gestricke.	12	x
erzeugnisse	6	x	148 319	14	1392	Konfektionierte Textilwaren (ohne Bekleidung)	70	x
oren,	12	x	495 480	26	1393	Teppiche und textile Fußbodenbeläge, auch konfektioniert	kg	14
.	42	x	1 211 722	36	1394	Sellerwaren	kg	4
.	11	.	2 885 581	30	1395	Vliesstoffe (auch getränkt, bestrichen, überzogen oder mit Lagen versehen) und Erzeugnisse daraus (ohne Bekleidung).	kg	12
.	4	.	97 467	16	1396	Technische Textilien	65	x
peiseeis)	27	x	1 342 737	8	1399	Sonstige Textilwaren, a. n. g.	5	x
.	4	x	85 542 600	10	14	Bekleidung	49	x
.	26	x	577 201	19	1411	Bekleidung aus Leder oder rekonstituiertem Leder (einschl. Mänteln) (ohne Bekleidungs- zubehör, Schuhe und Kopfbedeckungen)	-	-
.	13	x	460 971	42	1412	Arbeits- und Berufsbekleidung	St	11
.	508	x	3 186 592	26	1413	Sonstige Oberbekleidung (ohne Arbeits- und Berufsbekleidung).	St	19
.	55	.	.	.	1414	Wäsche.	11	5 795 500
.	2	.	.	.	1419	Bekleidung und Bekleidungszubehör, a. n. g.	11	x
.	7	.	.	30	1420	Pelzwaren	12	x
.	41	.	605 557 331	26	1431	Strumpfwaren.	-	-
.	11	.	124 048 886	17	1439	Bekleidung a. n. g., aus Gewirken oder Gestricken	St	4
.	24	x	474 688	18	1499	Veredlung von Erzeugnissen dieser Güterab- teilung (ohne Bekleidung aus textilen Stoffen)	2	x
.	24	x	465 843	.	15	Leder und Lederwaren	33	x
ereitungen, n oder zum einem Inhalt	2	.	.	17	1511	Leder und Lederfaserstoff; zugerichtete und gefärbte Felle	4	x
.	61	x	786 590	12	1512	Lederwaren (ohne Lederbekleidung und Schuhe)	16	x
.	29	x	453 031	.	1520	Schuhe	13	x
ereitet	26	.	.	.	1599	Veredlung von Erzeugnissen dieser Güter- abteilung
Güter-

Statistische Berichte

Studierende an Hochschulen in Nordrhein-Westfalen

Wintersemester 2019/20



Studierende an den Hochschulen in Nordrhein-Westfalen

Wintersemester 2019/20

Herausgegeben von
Information und Technik Nordrhein-Westfalen, Statistisches Landesamt
Mauerstraße 51, 40476 Düsseldorf • Postfach 10 11 05, 40002 Düsseldorf
Telefon 0211 9449-01 • Telefax 0211 9449-8000
Internet: <http://www.it.nrw>
E-Mail: poststelle@it.nrw.de

Erschienen im Oktober 2020

Alle Statistischen Berichte finden Sie als PDF-Datei zum kostenlosen
Download in unserer Internet-Rubrik „Publikationen“.
© Information und Technik NRW, Düsseldorf, 2020
Auszugsweise Vervielfältigung und Verbreitung mit Quellenangabe gestattet.

Inhalt

	Seite
Vorbemerkung	4
Zusammenfassung der Ergebnisse	4
Begriffsbestimmungen	5
Grafiken	7
Hinweise	16
Tabellenteil	
1. Studierende und Studienanfänger/-innen im Wintersemester 2019/20 nach Hochschularten und Hochschulen	17
2. Studierende im Wintersemester 2019/20 nach Hochschularten, Fächergruppen, Prüfungsgruppen und Fach-/Hochschulsemestern	28
3. Studierende im Wintersemester 2019/20 nach Hochschularten, Hochschul- und Fachsemestern	45
4. Top 30 der ausländischen Studierenden (Bildungsin- und Bildungsausländer/-innen) im Wintersemester 2019/20 nach Staatsangehörigkeit und Geschlecht	46
Anhang	
Hochschulen im Wintersemester 2019/20 nach Hochschularten und Trägerschaft	48
Systematik der Prüfungsgruppen und zugeordnete Abschlussprüfungen	50

Vorbemerkung

Vorwort

Der vorliegende Bericht enthält Strukturdaten über die Studierenden im Wintersemester 2019/20 an den Hochschulen in Nordrhein-Westfalen.

Die Daten dieses Bandes basieren auf der Studierendenstatistik. Gesetzliche Grundlage hierfür ist das seit dem Wintersemester 1992/93 geltende Gesetz über die Statistik für das Hochschulwesen (Hochschulstatistikgesetz) vom 2. November 1990 (BGBl. I S. 2414), zuletzt geändert durch Artikel 3 des Gesetzes vom 7. Dezember 2016 (BGBl. I S. 2826). Das bedeutet, dass die erhobenen Daten in der gleichen Gliederung und im gleichen Merkmalsumfang auch in den anderen statistischen Landesämtern vorliegen.

Bei Vergleichen zwischen den Bundesländern sind variierende Abgrenzungen zu beachten. Für den Nachweis der Studierendendaten in Nordrhein-Westfalen gilt, dass ausschließlich Hauptthörer/-innen ausgewiesen werden.

Bitte beachten Sie:

Die systematische Darstellung der angestrebten Abschlussprüfungen der Studierenden entspricht nun, bis auf marginale Abweichungen, der Systematik des Statistischen Bundesamtes. Die Abweichungen ergeben sich aus dem landesspezifischen Ausweis der Lehramtsstudierenden. Dies betrifft im vorliegenden Band die Tabelle 2. Vergleiche mit den Veröffentlichungen der Vorjahre werden dadurch erschwert. Fragen hierzu beantwortet Ihnen unser Auskunftsdienst (hochschulstatistik@it.nrw.de).

Die Studienfachsystematik NRW und die Zuordnung der hochschulspezifischen Fächer zu einheitlichen Studienfächern, Studienbereichen und Fächergruppen in NRW wurde zum Wintersemester 2007/08 grundlegend revidiert und der Systematik des Statistischen Bundesamtes angeglichen. Dies betrifft im vorliegenden Band die Tabelle 2. Sollten Sie Vergleiche mit den Veröffentlichungen vor dem Wintersemester 2007/08 anstreben, bitten wir Sie auf die Zeitreihen in der aktuellen Fassung des Statistischen Berichtes „Hochschulen in Nordrhein-Westfalen“ zurückzugreifen.

Die ab Wintersemester 2015/2016 gültige Fächersystematik bewirkt eine teilweise Neuordnung von Studienbereichen zu Fächergruppen. Die aktuellen Ergebnisse nach einzelnen Fächergruppen sind daher nur eingeschränkt mit den Vorjahren vergleichbar.

Weitere Auskünfte zum Thema „Hochschulstatistik“ erhalten Sie unter der E-Mail-Adresse:
hochschulstatistik@it.nrw.de

Zusammenfassung der Ergebnisse

Im Wintersemester 2019/20 waren 767 617 Studierende an den Hochschulen in Nordrhein-Westfalen eingeschrieben, was einen Rückgang von 0,8 % im Vergleich zum Vorjahressemester bedeutet. Im Wintersemester 2018/19 waren 773 879 Studierende immatrikuliert.

Die größte Hochschule gemessen an den Studierendenzahlen blieb die Fernuniversität Hagen (65 052), vor der Universität Köln (52 661) und der Technischen Hochschule Aachen (45 871). Eine ähnliche Rangfolge lässt sich auch bei den 667 111 deutschen Studierenden beobachten. Sie waren am häufigsten an der Fernuniversität Hagen eingeschrieben (58 814), ebenfalls gefolgt von der Universität Köln (46 387) und der Universität Münster (41 511). Für die 100 506 ausländischen Studierenden war die Rangfolge eine andere. Die meisten ausländischen Studierenden waren im betrachteten Semester an der Technischen Hochschule Aachen (11 352), gefolgt von der Universität Duisburg-Essen (8 318) und der Fernuniversität Hagen (6 493).

65 % (498 673) der Studierenden waren an einer Universität eingeschrieben, 32 % (243 658) studierten an einer Fachhochschule. Die restlichen 3 % verteilten sich auf die Verwaltungsfachhochschulen (17 305), Kunsthochschulen (7 626) und theologischen Hochschulen (355).

74 012 Studierende strebten im Wintersemester 2019/20 einen Lehramtsabschluss an, davon 53 801 einen Bachelorabschluss und 19 877 einen Masterabschluss.

Studierende, die ihre Ausbildung nach den zuvor geltenden Regelungen (Staatsexamen) begonnen haben, können sie nach den alten Regelungen beenden. Auch Erweiterungsstudiengänge in einem neuen Fach können noch als klassisches Lehramtsstudium fortgeführt werden. Nach erfolgreichem Bachelorstudium erwerben die Absolvent(inn)en den jeweiligen Bachelor (z. B. „Bachelor of Arts“); nach erfolgreichem Masterstudium erwerben sie den „Master of Education“.

An bestimmten Hochschulen ist es Bachelorstudierenden mit einer vorgegebenen Fächerkombination ebenfalls möglich, ihr Studium mit einem „Master of Education“ fortzusetzen (= sog. polyvalenter Bachelorstudium mit Lehramtsoption).

Der statistische Nachweis der zukünftige Lehramtsabsolvent(inn)en ist wegen der polyvalenten Bachelorstudiengänge mit Lehramtsoption schwierig, da unklar ist, wie viele der Studierenden später tatsächlich in einen Lehramtsstudiengang „Master of Education“ wechseln werden.

Der am stärksten besetzte Studienbereich war der Bereich Wirtschaftswissenschaften mit 113 844 Studierenden. Danach folgten Informatik (70 913), Maschinenbau/Verfahrenstechnik (46 821), Rechtswissenschaften (40 655) und Psychologie (30 754).

Die Wirtschaftswissenschaften standen mit 51 680 immatrikulierten Frauen und 62 164 immatrikulierten Männern bei beiden Geschlechtern an erster Stelle, jedoch zeigten sich erhebliche Unterschiede in den weiteren Rängen. Bei den Frauen waren Rechtswissenschaften (22 647), Psychologie (22 247) und Sozialwesen (19 886) auf der Skala weit oben, die Männer bevorzugten Fächer aus den Bereichen Informatik (55 214), Maschinenbau/Verfahrenstechnik (37 619) und Elektrotechnik und Informationstechnik (18 912).

Begriffsbestimmungen

Abschlussprüfung

Abgelegte akademische Abschlussprüfungen, die ein Hochschulstudium abschließen. Abschlüsse von Aufbau-, Ergänzungs-, Zusatz- und Zweitstudiengängen sowie staatliche und kirchliche Prüfungen werden erfasst, sofern sie ein Hochschulstudium abschließen. Nicht erfasst werden hingegen Vor- und Zwischenprüfungen sowie Laufbahnprüfungen, wie die zweite Staatsprüfung als Abschluss der Referendarausbildung.

Auswertungsgeschlecht

Zum 22.12.2018 wurde das Gesetz zur Änderung der in das Geburtenregister einzutragenden Angaben wirksam. Hierdurch können neben den Geschlechtsausprägungen „weiblich“ und „männlich“ auch die Ausprägungen „divers“ und „ohne Angabe“ in das Geburtenregister eingetragen werden. In der amtlichen Statistik (außer der repräsentativen Wahlstatistik) werden diese vier möglichen Fälle erhoben. Zur Wahrung der Geheimhaltung erfolgt für die Veröffentlichung eine Zuordnung der Merkmalsausprägungen des Dritten Geschlechts („divers“ und „ohne Angabe“) per Zufallsprinzip zu den Kategorien „männlich“ und „weiblich“ (ohne proportionale Quotierung, mit einem Erwartungswert von 0,5). Diese Veränderung betrifft alle Auswertungen ab dem Berichtsjahr 2019.

Bildungsinländer/-innen

Studierende mit ausländischer Staatsangehörigkeit, die ihre Hochschulzugangsberechtigung in Deutschland erworben haben. Nicht als Bildungsinländer/-innen zählen ausländische Studierende, die ihre Hochschulzugangsberechtigung an einem Studienkolleg in Deutschland erworben haben.

Fächergruppe

Für die Darstellung aggregierter Ergebnisse der Studierenden- und Prüfungsstatistik werden mehrere verwandte, hochschulspezifische Studienfächer zu einheitlichen Studienfächern, diese zu Studienbereichen und diese wiederum zu acht großen Fächergruppen zusammengefasst.

Fachhochschulen für öffentliche Verwaltung (Verwaltungsfachhochschulen)

Verwaltungsfachhochschulen sind verwaltungsinterne Fachhochschulen, an denen ausschließlich der Beamtennachwuchs für den gehobenen nichttechnischen Dienst ausgebildet wird.

Fachhochschulen (ohne Verwaltungsfachhochschulen)

Fachhochschulen bereiten durch anwendungsbezogene Lehre auf berufliche Tätigkeiten vor, die die Anwendung wissen-

schaftlicher Erkenntnisse und Methoden oder die Fähigkeit zu künstlerischer Gestaltung erfordern. In diesem Rahmen nehmen Fachhochschulen Forschungs- und Entwicklungsaufgaben und künstlerisch-gestalterische Aufgaben wahr, die zur wissenschaftlichen oder künstlerischen Grundlegung und Weiterentwicklung von Lehre und Studium erforderlich sind.

Fachsemester

In einem Studiengang verbrachte Semester (einschließlich des Berichtsemesters). Soweit von der Hochschule anerkannt, zählen hierzu auch angerechnete Fachsemester aus anderen Studien- oder Ausbildungsgängen im In- und Ausland.

Gasthörer/-innen

Teilnehmer/-innen an einzelnen Kursen oder Lehrveranstaltungen. Eine Hochschulzugangsberechtigung ist nicht erforderlich, ein Fachstudium mit Abschlussprüfung ist für Gasthörer/-innen nicht möglich.

Haupthörer/-innen

Studierende, die nur an einer Hochschule eingeschrieben sind. Sofern Studierende im selben oder in weiteren Studiengängen an verschiedenen Hochschulen eingeschrieben sind, zählen sie an derjenigen Hochschule als Haupthörer/-innen, an der sie schwerpunktmäßig studieren. In der anderen Hochschule werden sie als Nebenhörer/-innen gemeldet. Anzumerken ist, dass bei den Publikationen von IT.NRW in seiner Funktion als statistisches Landesamt grundsätzlich nur die Haupthörer/-innen ausgewiesen werden, wohingegen das Statistische Bundesamt in der Regel Haupt- und Nebenhörer/-innen ausweist.

Hochschulsemester

Gesamtzahl der Semester, in denen ein Studierender an einer Hochschule im Bundesgebiet immatrikuliert war (einschließlich des Berichtsemesters sowie der Urlaubs- und Praxissemester).

Kunsthochschulen

Kunsthochschulen dienen der Pflege der Künste auf den Gebieten der bildenden Kunst, der Musik und der darstellenden Kunst durch Lehre und Studium, Kunstausbildung und künstlerische Entwicklungsvorhaben. Im Rahmen der ihnen obliegenden Lehrerbildung und anderer wissenschaftlicher Fächer nehmen sie darüber hinaus die Aufgaben wissenschaftlicher Hochschulen einschließlich der Forschung wahr. Sie bereiten auf künstlerische Berufe und auf Berufe vor, deren Ausübung künstlerische Fähigkeiten erfordern. Sie fördern den künstlerischen Nachwuchs und im Rahmen ihres Auftrages den wissenschaftlichen Nachwuchs.

Nebenhörer/-innen (Zweithörer/-innen)

Studierende, die zugleich als Haupthörer/-innen an einer anderen Hochschule eingeschrieben sind. Bei der melden der Hochschule sind diese Studierenden Nebenhörer/-innen (Zweithörer/-innen), (siehe auch Haupthörer/-innen).

Prüfungsgruppe

Zusammenfassung mehrerer Abschlussprüfungen zu einer größeren Einheit.

Studienanfänger/-innen

Studierende im ersten Hochschulsesemester (Erstimmatrikulierte) oder im ersten Semester eines bestimmten Studiengangs (erstes Fachsemester). Studienanfänger/-innen im ersten Hochschulsesemester sind Studierende, die sich im betrachteten Semester erstmals an einer Hochschule in Deutschland eingeschrieben haben.

Studienfach

Zentrales Erhebungsmerkmal der Studierenden- und Prüfungsstatistik. Ein Studienfach ist eine in den Prüfungsordnungen festgelegte Bezeichnung für eine wissenschaftliche oder künstlerische Disziplin, in der ein Studienabschluss möglich ist (Beispiel: Studienfach Chemie).

Studienbereich

Für die Darstellung von aggregierten Ergebnissen der Studierenden- und Prüfungsstatistik werden mehrere aufeinander bezogene oder verwandte Studienfächer zu Studienbereichen zusammengefasst. Grundlage hierfür ist die Fächersystematik. Sie weicht in Nordrhein-Westfalen geringfügig von der des Statistischen Bundesamtes ab. In der Systematik NRW gab es 2019 insgesamt 58 Studienbereiche.

Studiengang

Eine in der Studien- und Prüfungsordnung vorgesehene berufsqualifizierende oder berufsbezogene Hochschulausbildung. Für die Studierenden- und Prüfungsstatistik wird der Studiengang als Kombination der angestrebten Abschlussprüfung mit einem oder dem ersten Studienfach gebildet (Beispiel: Masterstudium in Chemie). Beim Lehramtsstudium werden

innerhalb eines Studiengangs meist mehrere Studienfächer belegt (Beispiel: Lehramtsstudium Sekundarstufe I in den Fächern Deutsch, Chemie).

Studienkolleg

Das Studienkolleg an wissenschaftlichen Hochschulen und an Fachhochschulen vermittelt ausländischen Studienbewerbern, die nicht unmittelbar zum Hochschulstudium zugelassen werden können, die Kenntnisse und Fähigkeiten, die für ein Fachstudium an einer Hochschule in der Bundesrepublik Deutschland erforderlich sind. Sie zählen nicht als Studierende.

Studierende (Studenten/Studentinnen)

In einem Fachstudium immatrikulierte („eingeschriebene“) männliche und weibliche Personen (ohne Beurlaubte, Besucher/-innen des Studienkollegs, Gast- und Nebenhörer/-innen).

Theologische Hochschulen



Theologische Hochschulen sind kirchliche sowie staatliche philosophisch-theologische und theologische Hochschulen (ohne die theologischen Fakultäten/Fachbereiche an Universitäten).

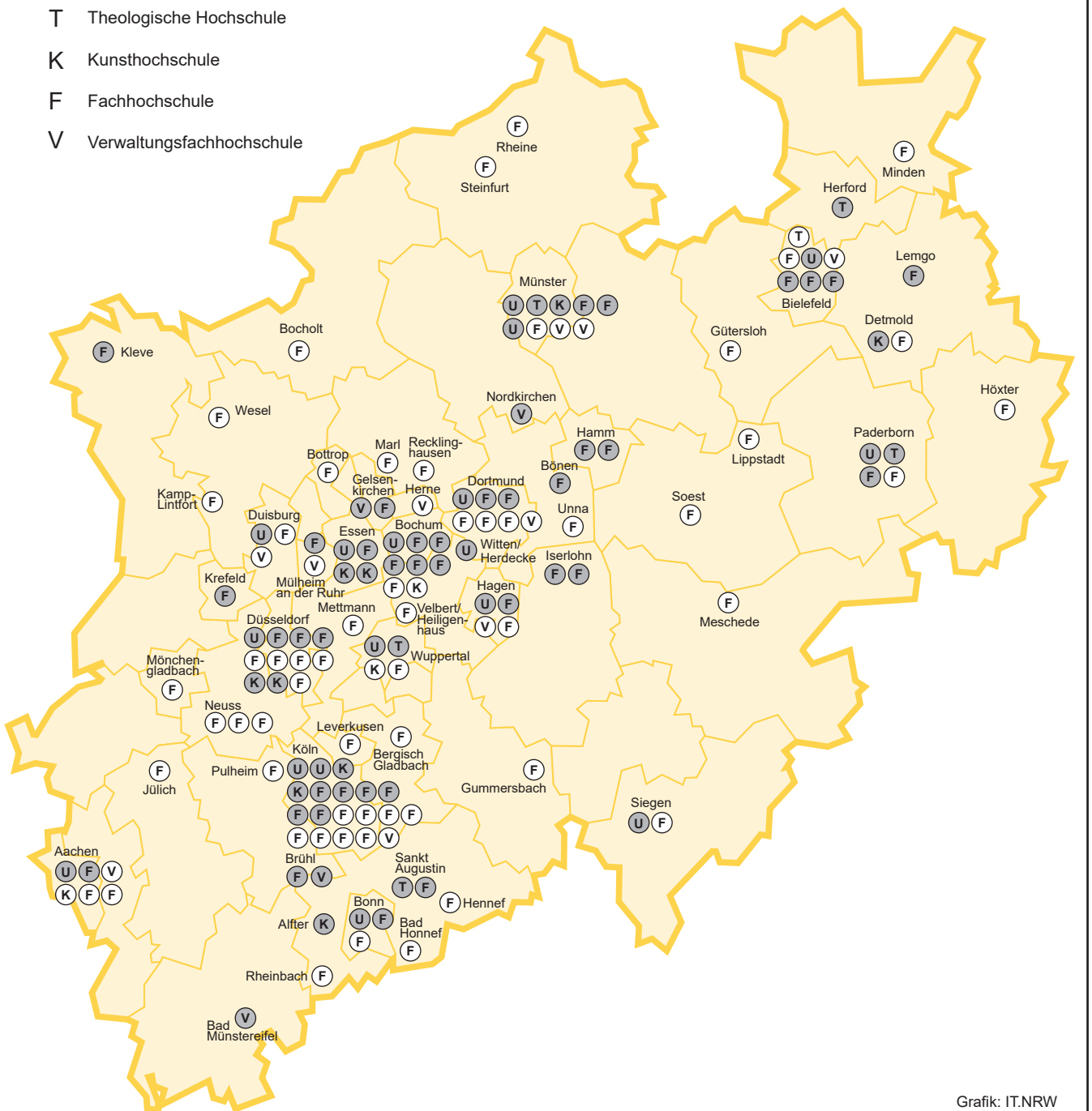
Universitäten

Universitäten dienen der Pflege und Entwicklung der Wissenschaften durch Forschung, Lehre und Studium. Sie bereiten auf berufliche Tätigkeiten vor, die die Anwendung wissenschaftlicher Erkenntnisse und wissenschaftlicher Methoden erfordern. Sie fördern den wissenschaftlichen Nachwuchs.

Hochschulstandorte in Nordrhein-Westfalen

Stand: Wintersemester 2019/20

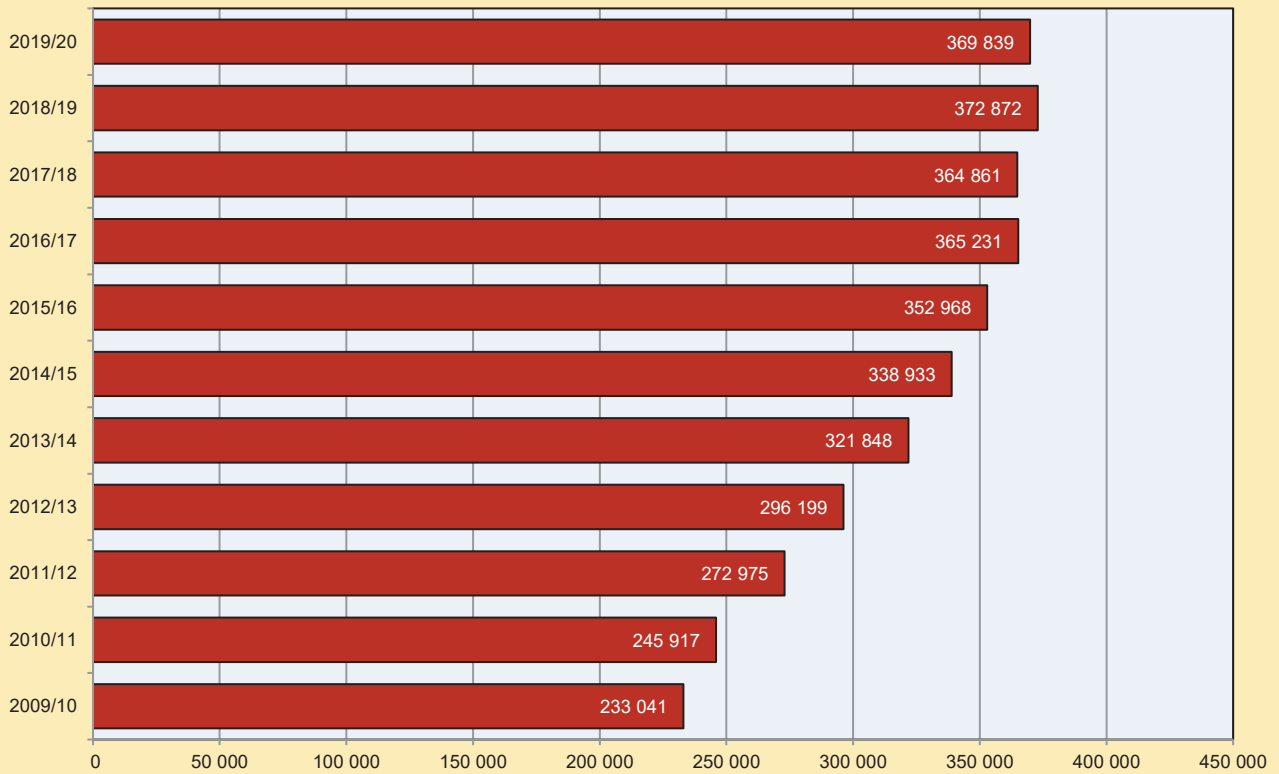
-  Hochschule
-  Hochschulabteilung
- U** Universität
- T** Theologische Hochschule
- K** Kunsthochschule
- F** Fachhochschule
- V** Verwaltungsfachhochschule



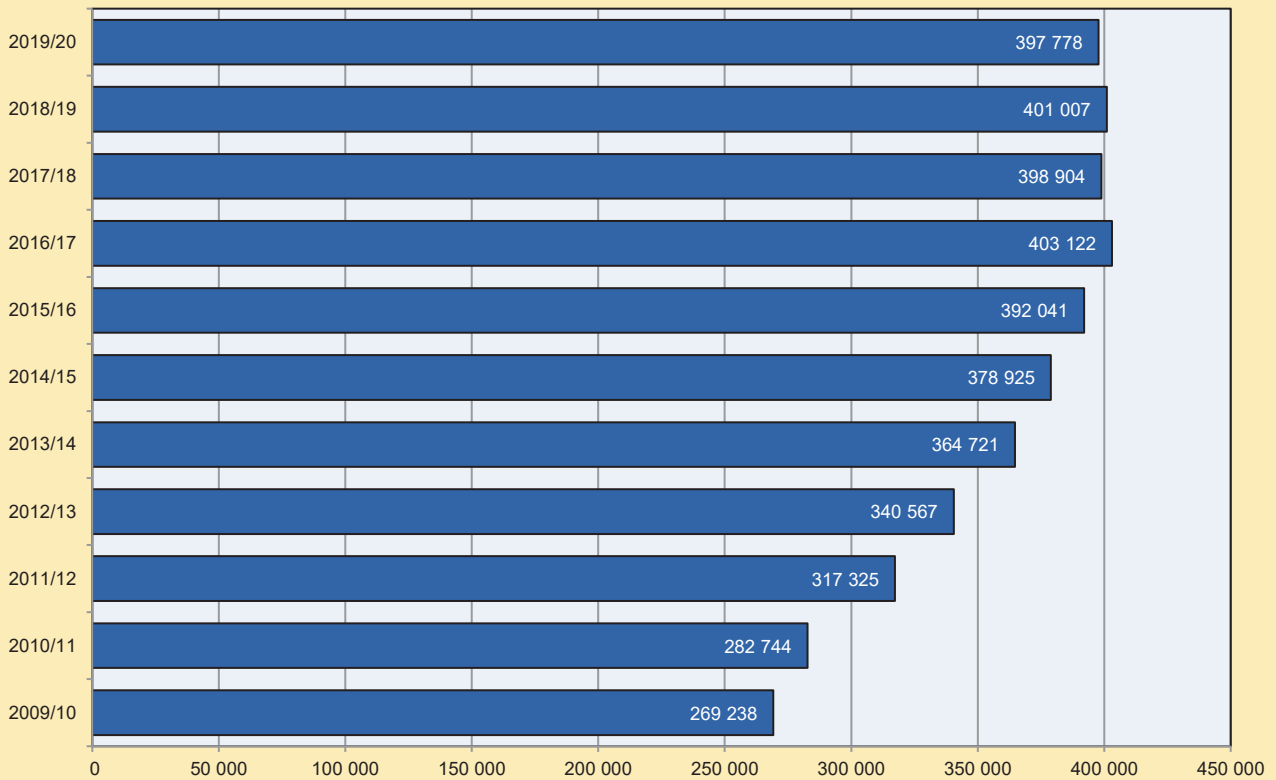
Grafik: IT.NRW

Wintersemester 2009/10 – 2019/20

Studentinnen



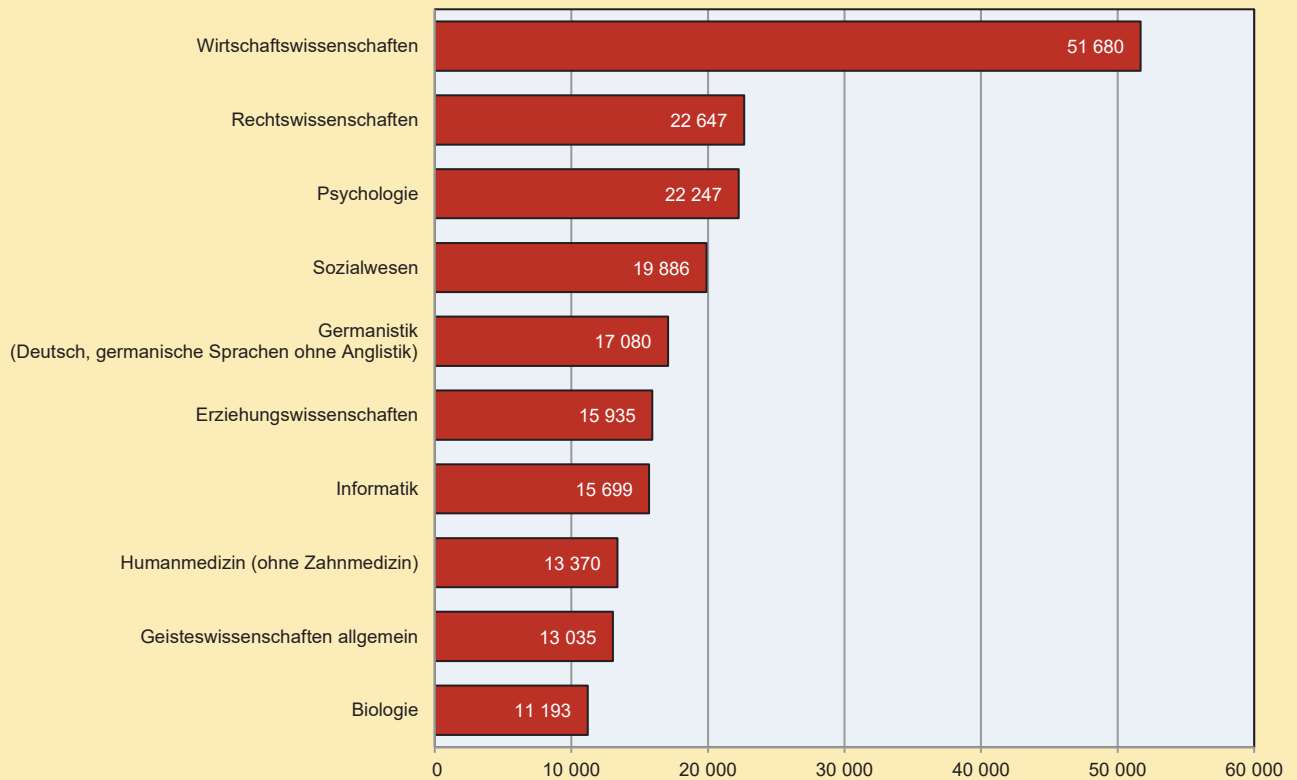
Studenten



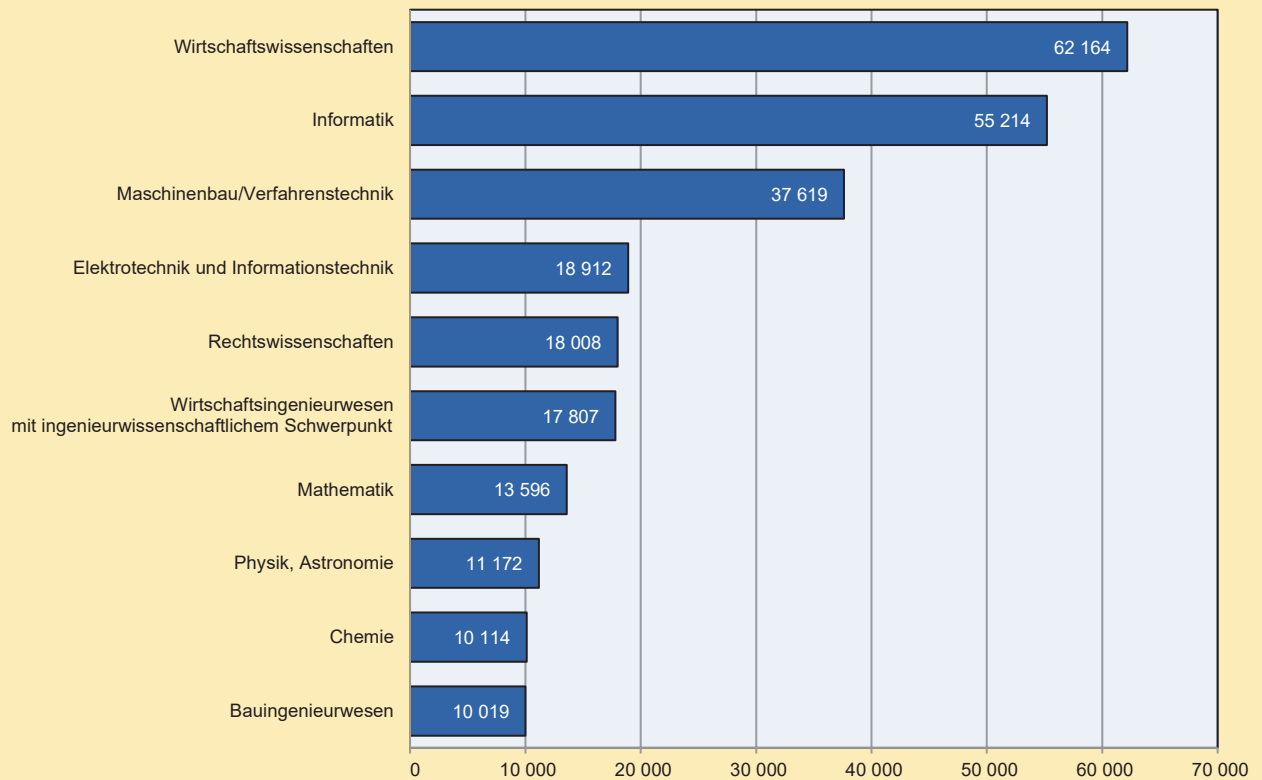
Grafik: IT.NRW

Top 10 der Studienbereiche im Wintersemester 2019/20 nach Geschlecht

Studentinnen



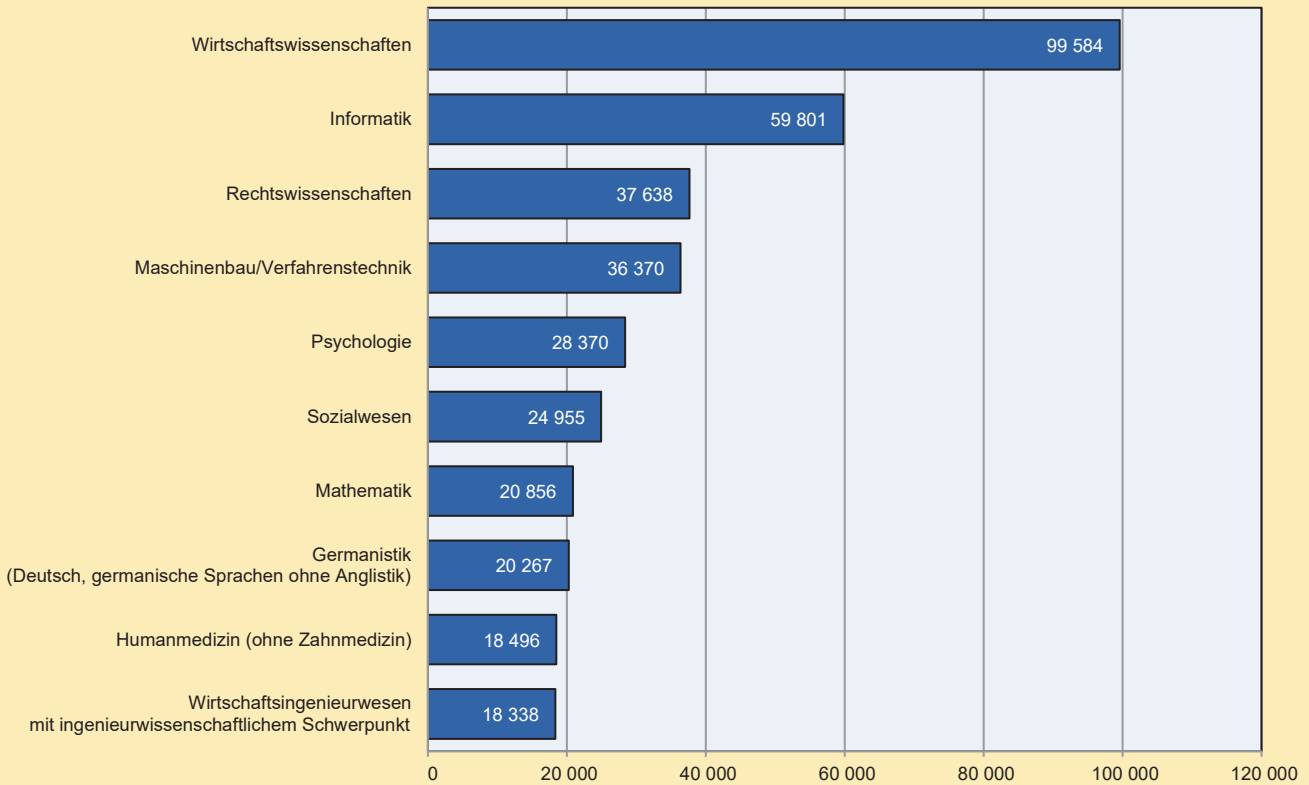
Studenten



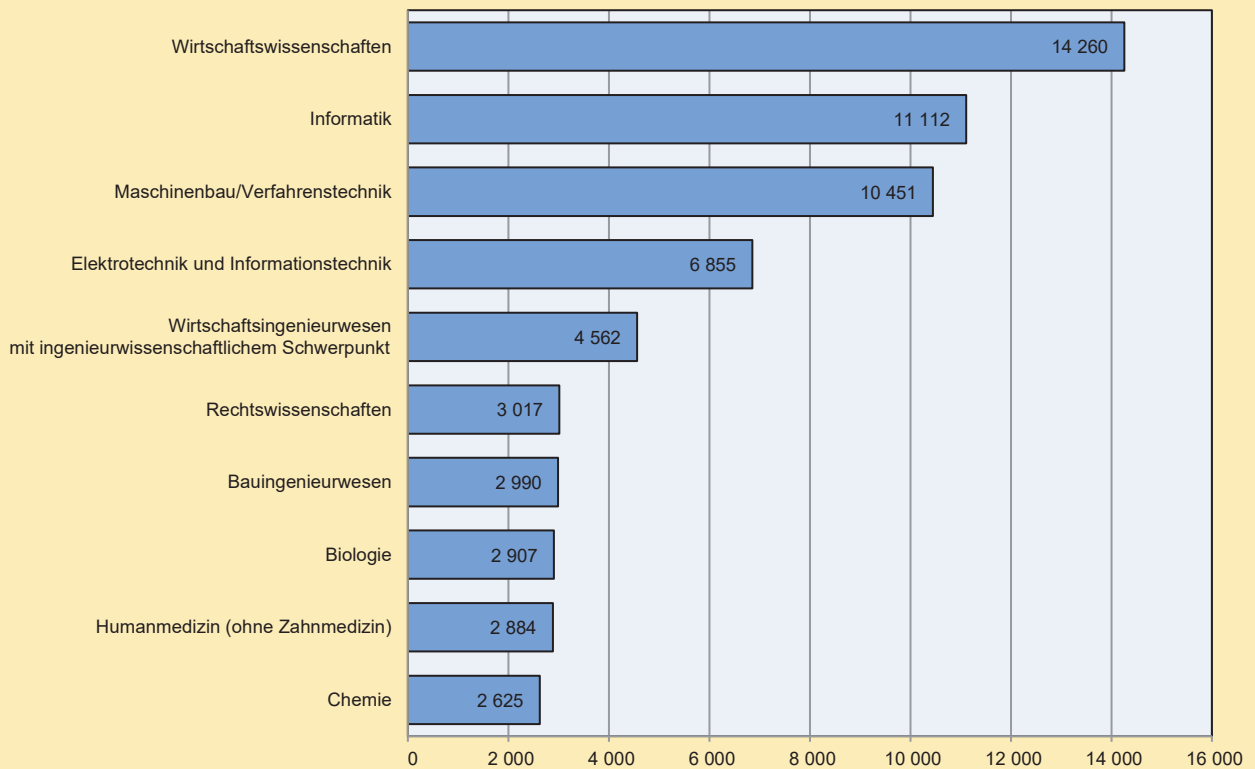
Grafik: IT.NRW

Top 10 der Studienbereiche im Wintersemester 2019/20 nach Staatsangehörigkeit

Deutsche Studierende



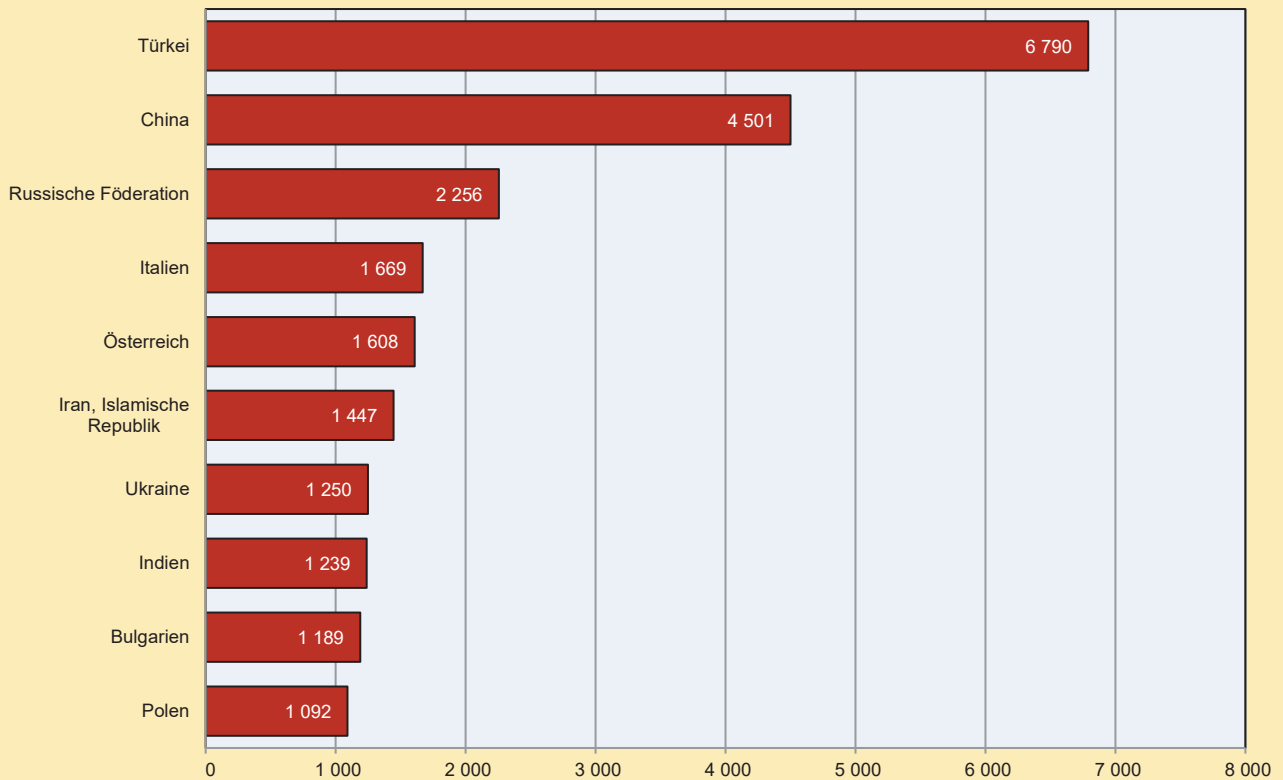
Ausländische Studierende



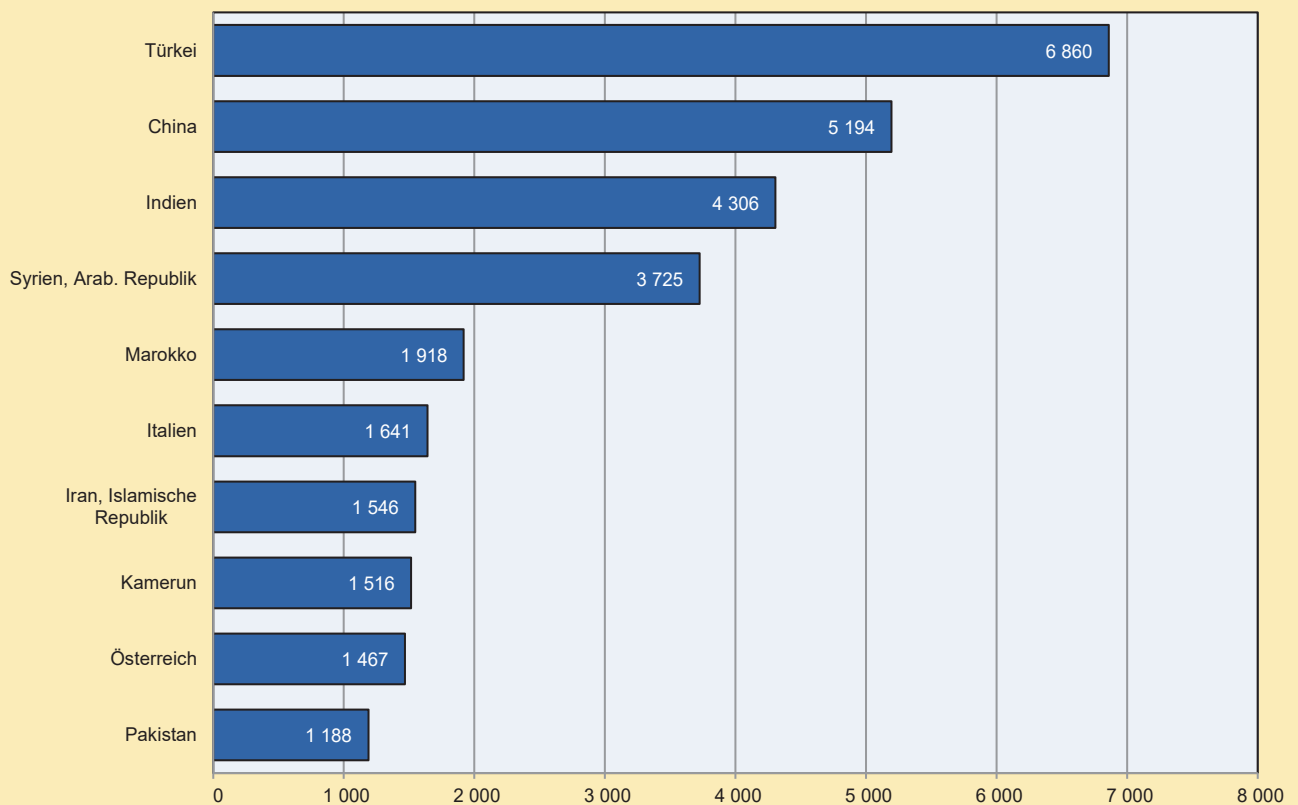
Grafik: IT.NRW

Top 10 der ausländischen Studierenden im Wintersemester 2019/20 nach Staatsangehörigkeit und Geschlecht

Studentinnen

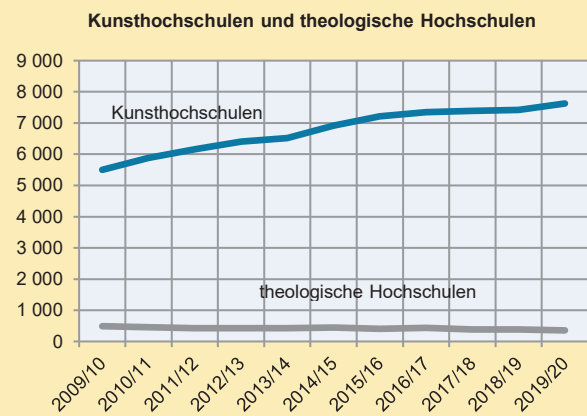
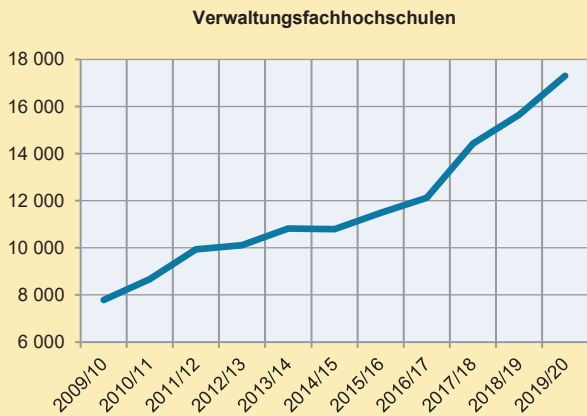
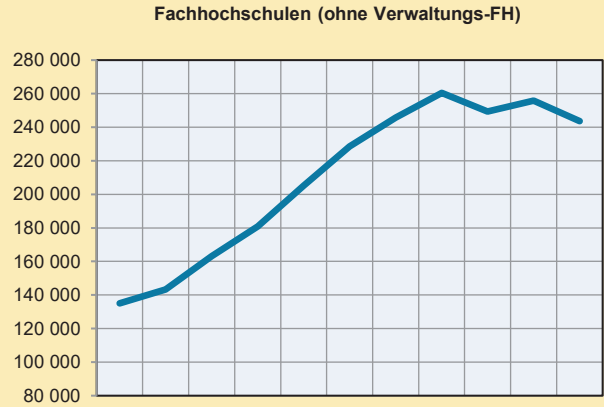
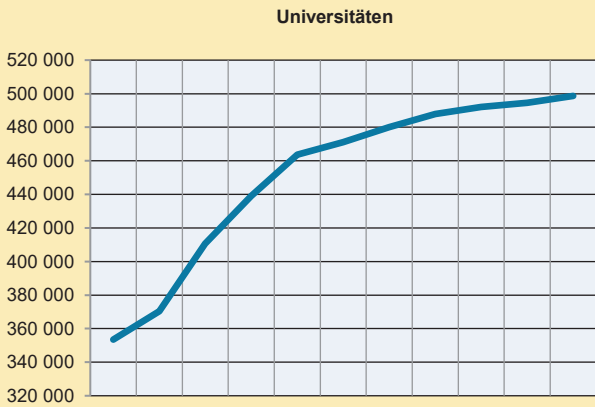


Studenten

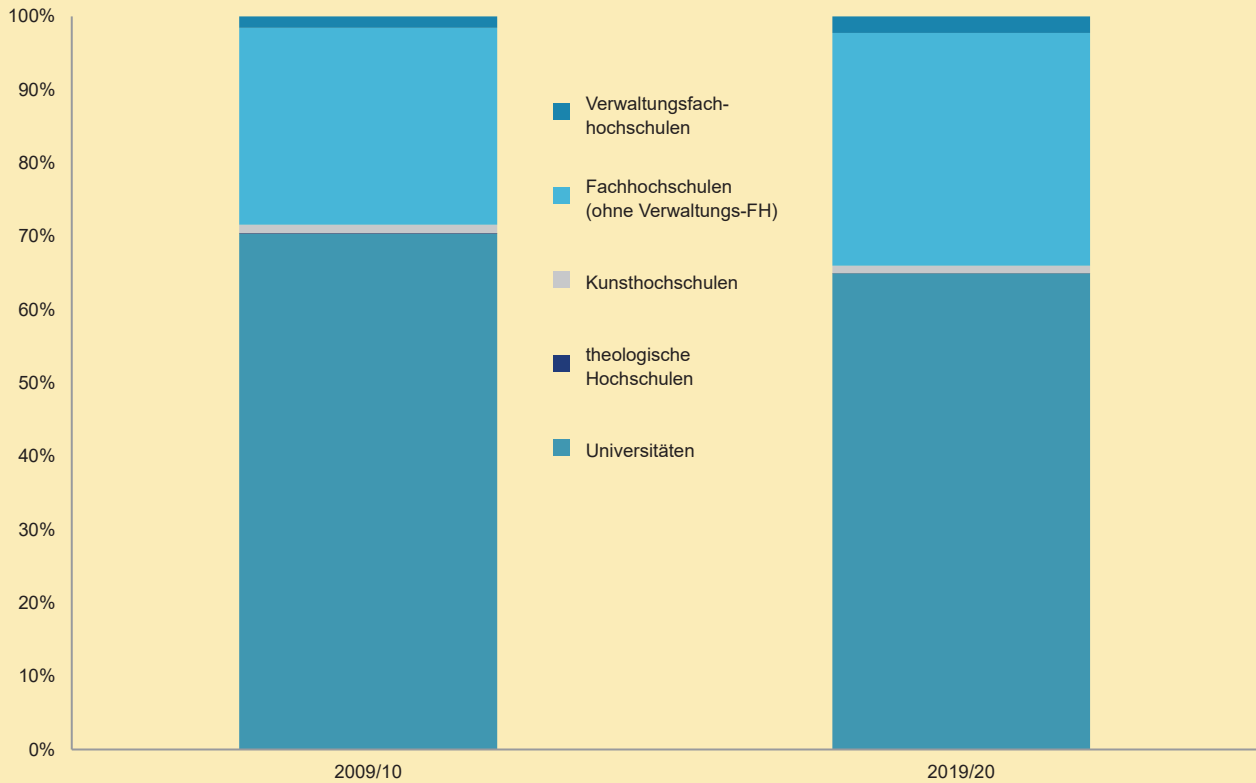


Grafik: IT.NRW

Studierende in den Wintersemestern 2009/10 bis 2019/20 nach Hochschulart

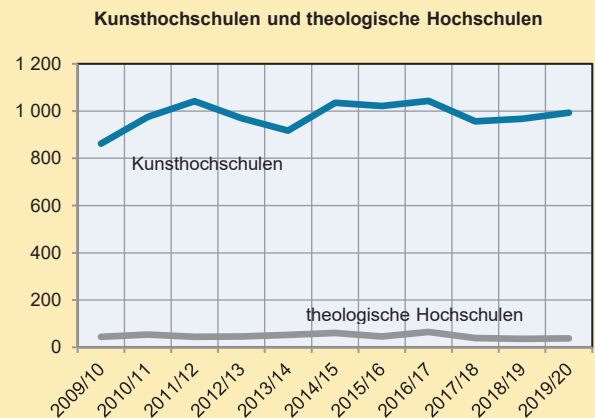
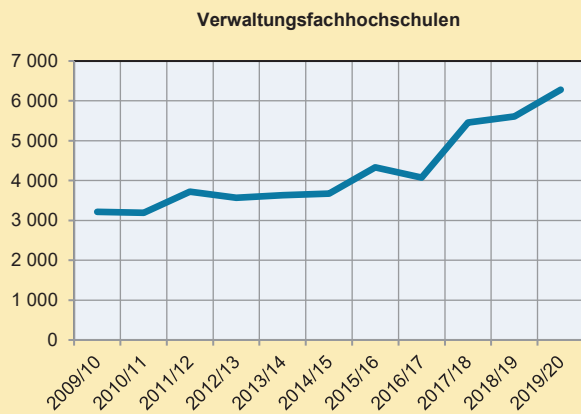
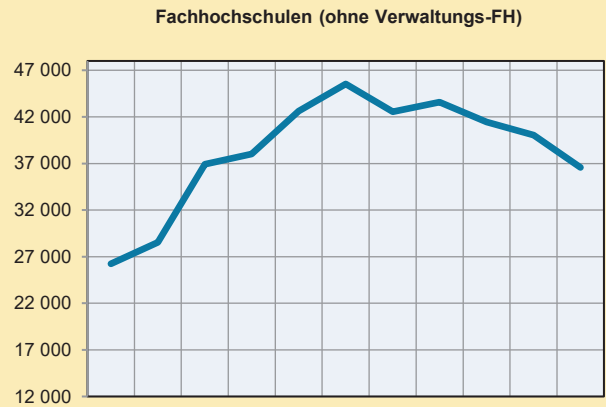
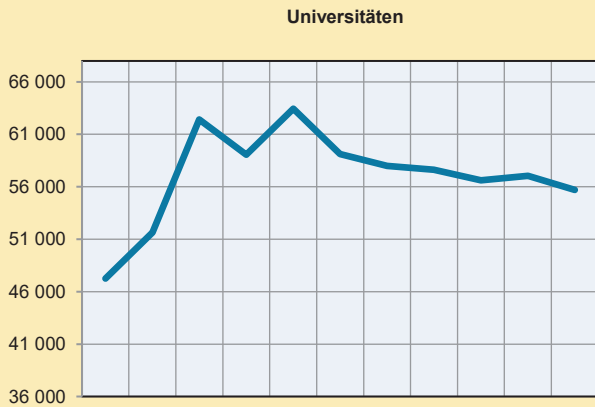


Studierende nach Hochschularten im 10-Jahresvergleich

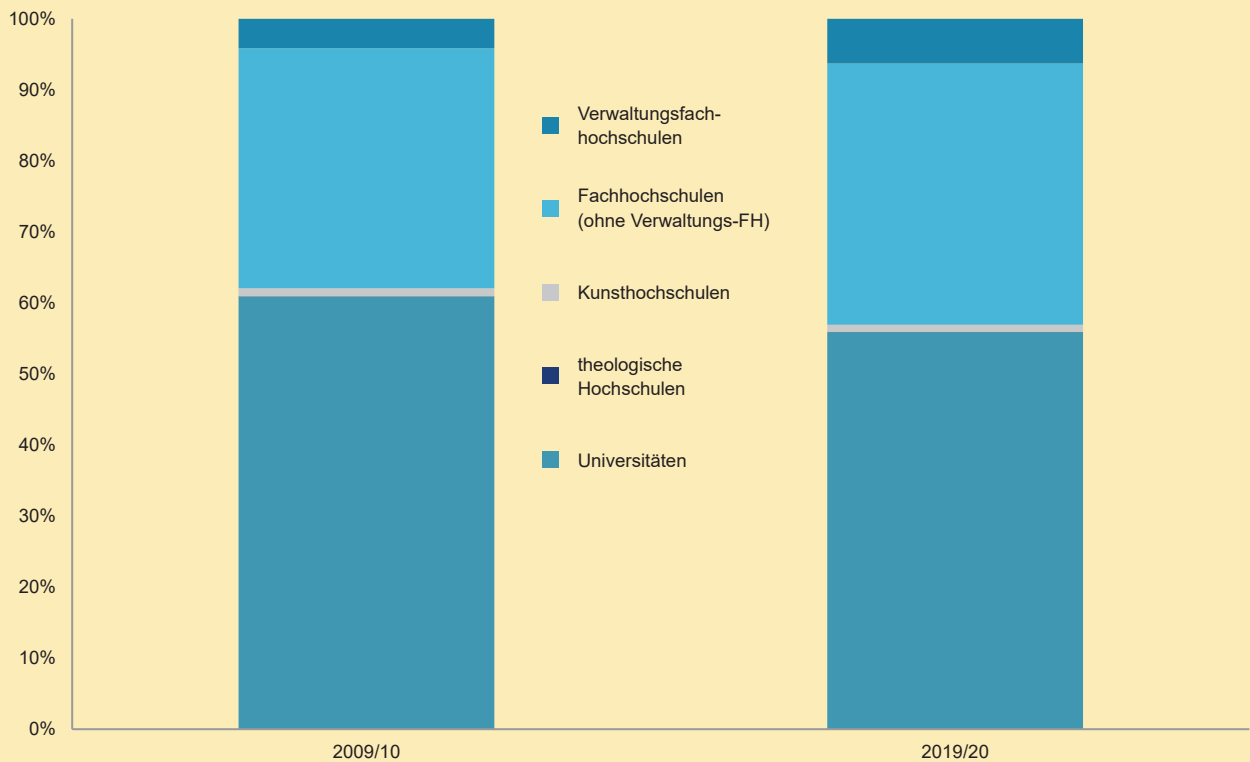


Grafik: IT.NRW

Studienanfänger/-innen in den Wintersemestern 2009/10 bis 2019/20 nach Hochschulart



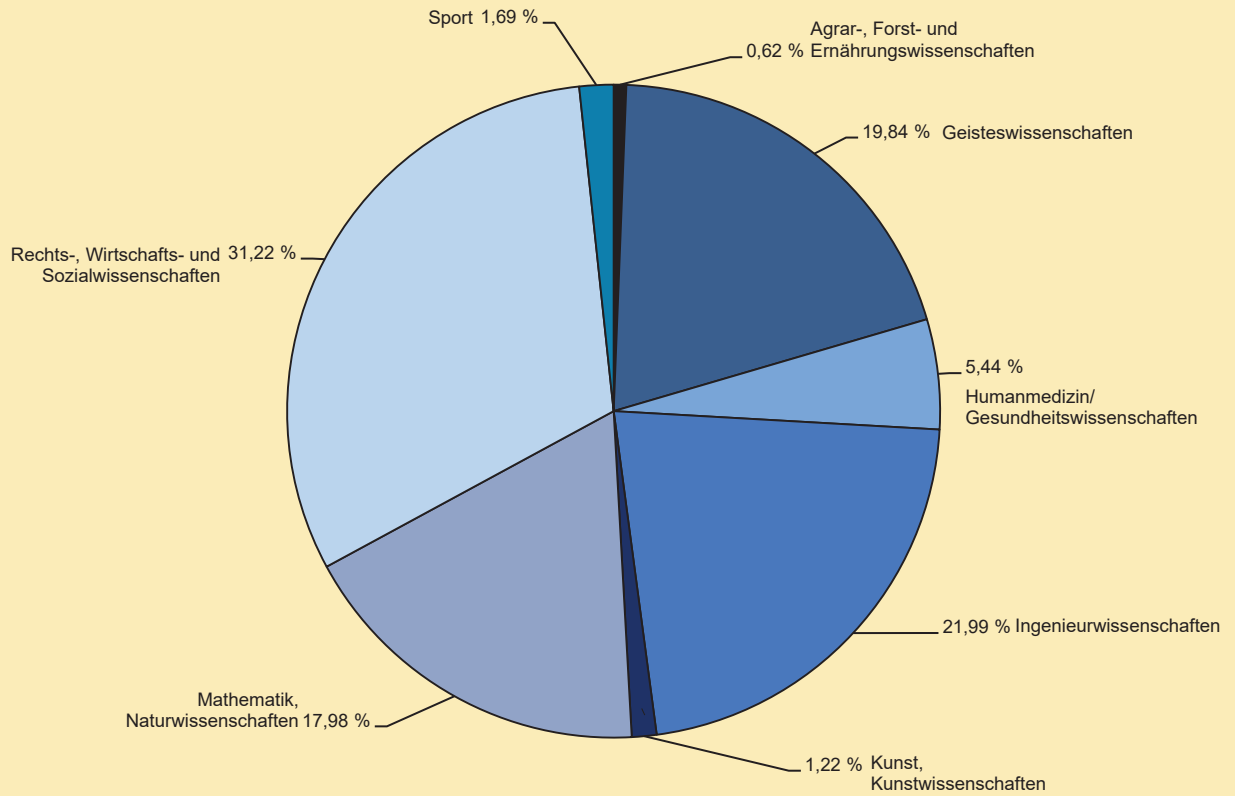
Studienanfänger/-innen nach Hochschularten im 10-Jahresvergleich



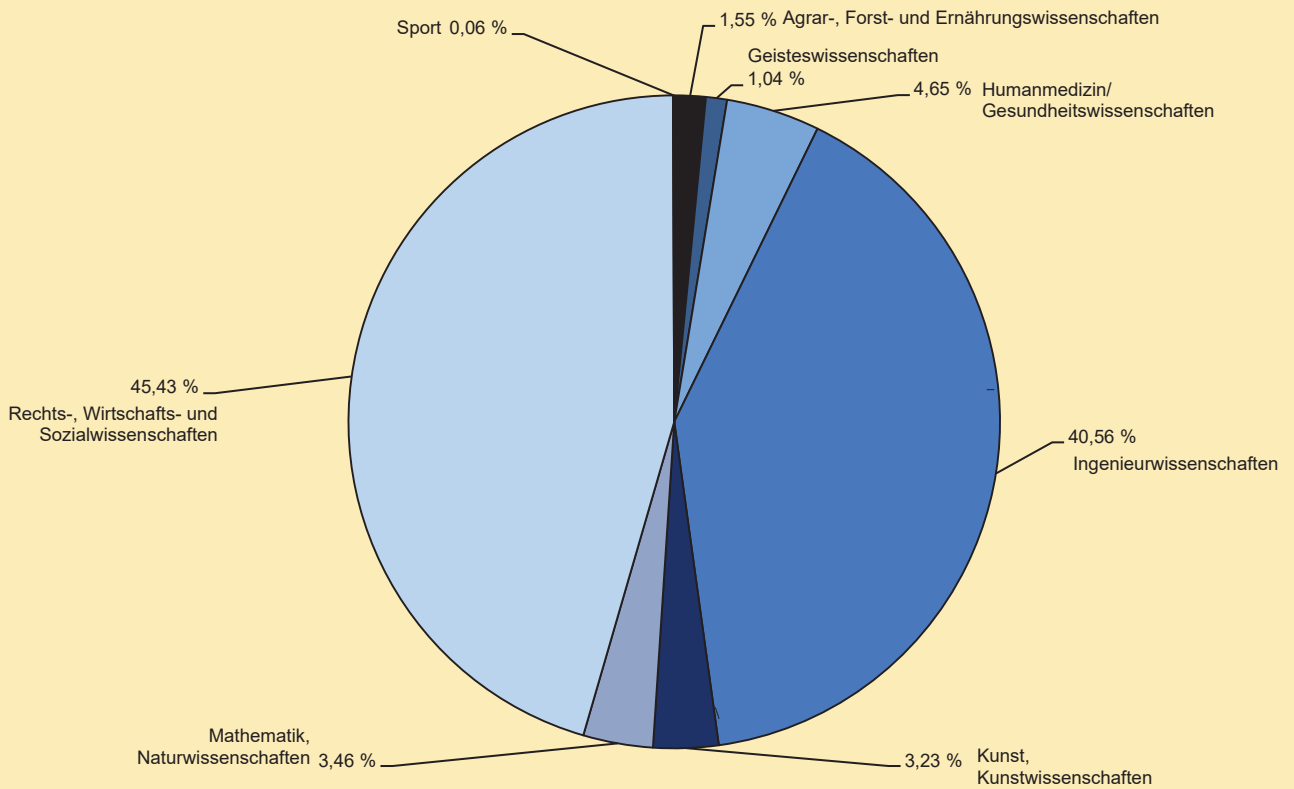
Grafik: IT.NRW

Studierende nach Fächergruppen im Wintersemester 2019/20

Studierende an Universitäten



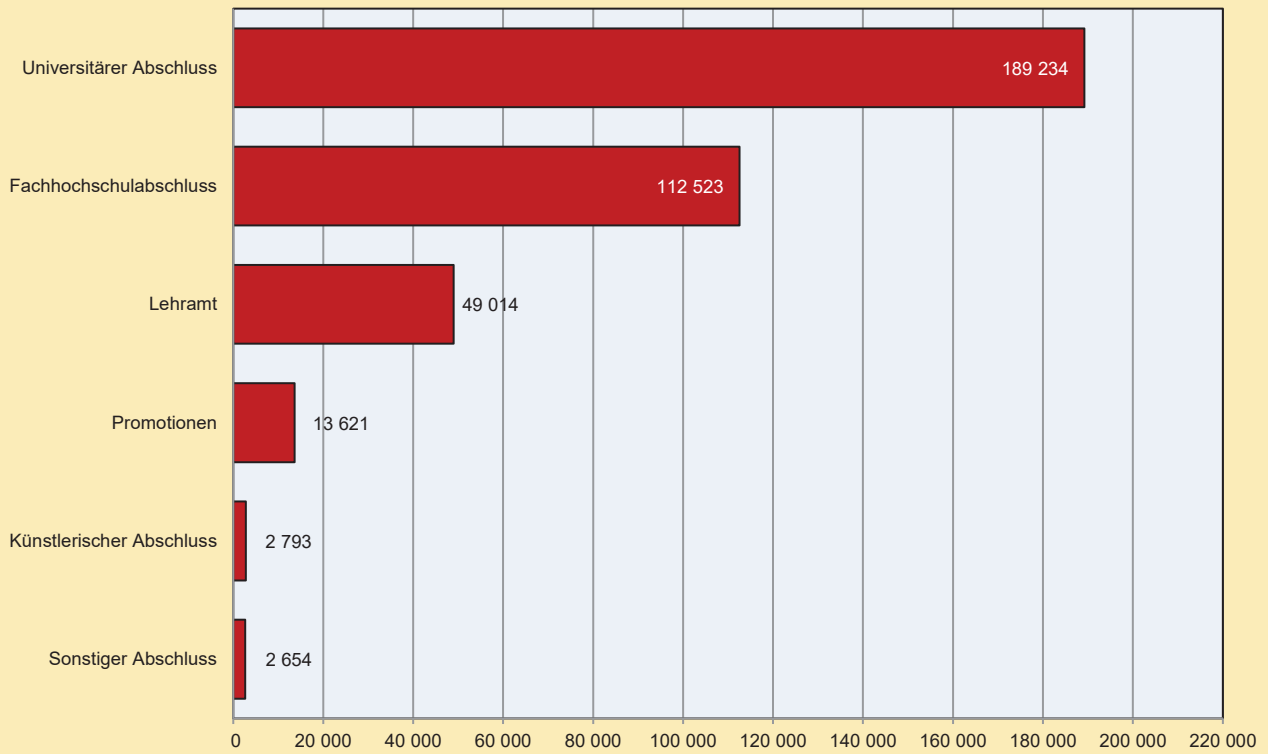
Studierende an Fachhochschulen (ohne Verwaltungs-FH)



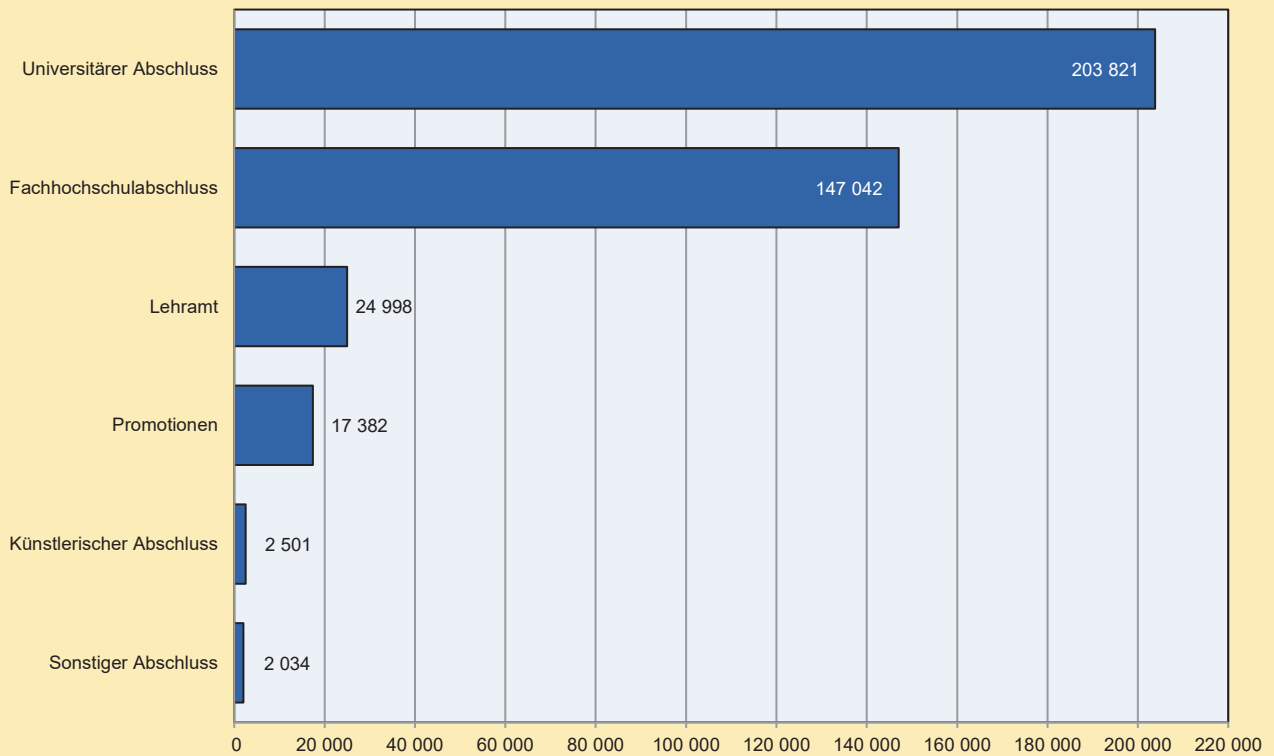
Grafik: IT.NRW

Angestrebte Abschlussprüfungen der Studierenden im Wintersemester 2019/20

Studentinnen



Studenten



Grafik: IT.NRW

Hinweise

Abkürzungen

ev	=	evangelisch
FB	=	Fachbereich
FH	=	Fachhochschule
LA	=	Lehramt
rk	=	römisch-katholisch

Zeichenerklärung

(nach DIN 55 301)

0	weniger als die Hälfte von 1 in der letzten besetzten Stelle, jedoch mehr als nichts
–	nichts vorhanden (genau null)
x	Tabellenfach gesperrt, weil Aussage nicht sinnvoll
.	Zahlenwert unbekannt oder geheim zu halten
()	Aussagewert eingeschränkt, da der Wert Fehler aufweisen kann

1. Studierende und Studienanfänger/-innen im Wintersemester 2019/20 nach Hochschularten und Hochschulen

Hochschule a = männlich b = weiblich c = Insgesamt	Studierende			
	insgesamt	darunter im ersten		
		Hochschul-	Fach-	
semester				
Universitäten				
Technische Hochschule Aachen	a	30 785	4 250	6 772
	b	15 086	2 273	3 712
	c	45 871	6 523	10 484
Universität Bielefeld	a	10 658	990	1 952
	b	14 494	1 639	3 135
	c	25 152	2 629	5 087
Universität Bochum	a	21 796	2 653	4 460
	b	20 856	2 612	4 153
	c	42 652	5 265	8 613
Universität Bonn	a	16 933	2 010	3 654
	b	21 457	2 754	4 915
	c	38 390	4 764	8 569
Technische Universität Dortmund	a	18 245	2 051	3 638
	b	15 367	2 023	3 645
	c	33 612	4 074	7 283
Universität Düsseldorf	a	15 856	1 757	3 586
	b	21 543	2 785	5 288
	c	37 399	4 542	8 874
Universität Duisburg-Essen – in Duisburg	a	10 215	1 260	2 030
	b	5 585	823	1 347
	c	15 800	2 083	3 377
– in Essen	a	11 806	1 211	2 270
	b	15 220	1 875	3 407
	c	27 026	3 086	5 677
Zusammen	a	22 021	2 471	4 300
	b	20 805	2 698	4 754
	c	42 826	5 169	9 054
Fernuniversität Hagen	a	34 267	1 179	4 896
	b	30 785	1 659	5 323
	c	65 052	2 838	10 219
Deutsche Sporthochschule Köln	a	3 452	256	542
	b	1 809	179	371
	c	5 261	435	913
Universität Köln	a	20 697	2 204	4 240
	b	31 964	3 734	6 977
	c	52 661	5 938	11 217
Deutsche Hochschule der Polizei, Münster	a	314	–	164
	b	107	–	52
	c	421	–	216
Universität Münster	a	20 139	2 136	4 070
	b	24 711	3 158	5 785
	c	44 850	5 294	9 855
Universität Paderborn	a	10 523	1 322	2 109
	b	9 686	1 428	2 215
	c	20 209	2 750	4 324
Universität Siegen	a	9 226	1 047	1 814
	b	9 745	1 421	2 375
	c	18 971	2 468	4 189
Universität Wuppertal	a	10 716	1 264	2 317
	b	12 018	1 558	2 880
	c	22 734	2 822	5 197
Universität Witten/Herdecke	a	1 134	84	167
	b	1 478	99	218
	c	2 612	183	385

**Noch: 1. Studierende und Studienanfänger/-innen im Wintersemester 2019/20
nach Hochschularten und Hochschulen**

Hochschule a = männlich b = weiblich c = Insgesamt	Studierende		
	insgesamt	darunter im ersten	
		Hochschul-	Fach-
		semester	

noch: **Universitäten**

Universitäten zusammen	a	246 762	25 674	48 681
	b	251 911	30 020	55 798
	c	498 673	55 694	104 479

Theologische Hochschulen

Hochschule für Kirchenmusik Herford (ev)	a	34	4	5
	b	22	3	5
	c	56	7	10
Philosophisch-Theologische Hochschule Münster (rk)	a	5	–	–
	b	5	–	–
	c	10	–	–
Theologische Fakultät Paderborn (rk)	a	68	6	7
	b	22	3	4
	c	90	9	11
Philosophisch-Theologische Hochschule St. Augustin (rk)	a	63	2	8
	b	12	1	2
	c	75	3	10
Hochschule für Kirche und Diakonie Wuppertal/Bethel (ev)	a	52	6	6
	b	72	13	13
	c	124	19	19
Theologische Hochschulen zusammen	a	222	18	26
	b	133	20	24
	c	355	38	50

Kunsthochschulen

Hochschule für Musik Detmold	a	312	41	70
	b	354	39	68
	c	666	80	138
Kunstakademie Düsseldorf	a	268	11	24
	b	319	24	56
	c	587	35	80
Robert-Schumann-Hochschule Düsseldorf	a	413	38	79
	b	290	48	81
	c	703	86	160
Folkwang-Hochschule Essen	a	692	64	116
	b	851	92	175
	c	1 543	156	291
Hochschule für Musik und Tanz Köln – in Aachen	a	63	11	14
	b	76	16	20
	c	139	27	34
– in Köln	a	575	63	117
	b	583	71	131
	c	1 158	134	248
– in Wuppertal	a	72	15	19
	b	109	16	20
	c	181	31	39
Zusammen	a	710	89	150
	b	768	103	171
	c	1 478	192	321

**Noch: 1. Studierende und Studienanfänger/-innen im Wintersemester 2019/20
nach Hochschularten und Hochschulen**

Hochschule a = männlich b = weiblich c = Insgesamt	Studierende			
	insgesamt	darunter im ersten		
		Hochschul-	Fach-	
		semester		
noch: Kunsthochschulen				
Kunsthochschule für Medien Köln	a	185	11	18
	b	190	19	41
	c	375	30	59
Kunstakademie Münster	a	125	9	18
	b	241	34	61
	c	366	43	79
Alanus Hochschule, Alfter	a	495	81	137
	b	1 262	248	354
	c	1 757	329	491
HBK Hochschule der bildenden Künste Essen	a	67	22	22
	b	84	20	20
	c	151	42	42
Kunsthochschulen zusammen	a	3 267	366	634
	b	4 359	627	1 027
	c	7 626	993	1 661
Fachhochschulen (ohne Verwaltungsfachhochschulen)				
FH Aachen				
– in Aachen	a	7 452	1 032	1 573
	b	3 124	466	711
	c	10 576	1 498	2 284
– in Jülich	a	2 628	395	560
	b	1 110	182	270
	c	3 738	577	830
Zusammen	a	10 080	1 427	2 133
	b	4 234	648	981
	c	14 314	2 075	3 114
FH Bielefeld				
– in Bielefeld	a	4 673	676	1 009
	b	3 821	557	831
	c	8 494	1 233	1 840
– in Gütersloh	a	350	77	116
	b	78	12	16
	c	428	89	132
– in Minden	a	1 076	193	277
	b	479	86	131
	c	1 555	279	408
Zusammen	a	6 099	946	1 402
	b	4 378	655	978
	c	10 477	1 601	2 380
Hochschule Bochum				
– in Bochum	a	5 280	725	1 085
	b	2 554	389	606
	c	7 834	1 114	1 691
– in Velbert/Heiligenhaus	a	314	64	83
	b	28	2	8
	c	342	66	91
Zusammen	a	5 594	789	1 168
	b	2 582	391	614
	c	8 176	1 180	1 782
Hochschule für Gesundheit in Bochum				
	a	240	40	74
	b	1 320	221	400
	c	1 560	261	474
FH Dortmund				
	a	9 170	1 014	1 639
	b	5 374	644	978
	c	14 544	1 658	2 617

**Noch: 1. Studierende und Studienanfänger/-innen im Wintersemester 2019/20
nach Hochschularten und Hochschulen**

Hochschule a = männlich b = weiblich c = Insgesamt	Studierende			
	insgesamt	darunter im ersten		
		Hochschul-	Fach-	
		semester		
noch: Fachhochschulen (ohne Verwaltungsfachhochschulen)				
Hochschule Düsseldorf	a	5 758	820	1 275
	b	5 530	897	1 479
	c	11 288	1 717	2 754
Westfälische Hochschule Gelsenkirchen – in Bocholt	a	1 278	225	317
	b	512	88	129
	c	1 790	313	446
– in Gelsenkirchen	a	3 227	438	723
	b	1 550	235	389
	c	4 777	673	1 112
– in Recklinghausen	a	1 120	186	307
	b	1 006	190	282
	c	2 126	376	589
Zusammen	a	5 625	849	1 347
	b	3 068	513	800
	c	8 693	1 362	2 147
Hochschule Hamm-Lippstadt – in Hamm	a	1 721	239	348
	b	1 646	288	374
	c	3 367	527	722
– in Lippstadt	a	1 991	336	494
	b	849	120	188
	c	2 840	456	682
Zusammen	a	3 712	575	842
	b	2 495	408	562
	c	6 207	983	1 404
FH Südwestfalen – in Hagen	a	2 012	236	375
	b	577	81	116
	c	2 589	317	491
– in Iserlohn	a	1 775	255	427
	b	313	32	72
	c	2 088	287	499
– in Meschede	a	2 705	386	525
	b	1 603	322	392
	c	4 308	708	917
– in Soest	a	1 961	352	468
	b	1 367	264	354
	c	3 328	616	822
Zusammen	a	8 453	1 229	1 795
	b	3 860	699	934
	c	12 313	1 928	2 729
Hochschule Rhein-Waal – in Kamp-Lintfort	a	1 311	252	323
	b	878	148	202
	c	2 189	400	525
– in Kleve	a	2 749	457	608
	b	2 407	439	565
	c	5 156	896	1 173
Zusammen	a	4 060	709	931
	b	3 285	587	767
	c	7 345	1 296	1 698

**Noch: 1. Studierende und Studienanfänger/-innen im Wintersemester 2019/20
nach Hochschularten und Hochschulen**

Hochschule a = männlich b = weiblich c = Insgesamt	Studierende		
	insgesamt	darunter im ersten	
		Hochschul-	Fach-
		semester	

noch: **Fachhochschulen (ohne Verwaltungsfachhochschulen)**

Technische Hochschule Köln				
– in Gummersbach	a	3 935	500	717
	b	1 202	144	268
	c	5 137	644	985
– in Köln	a	12 178	1 668	2 505
	b	8 245	1 212	1 933
	c	20 423	2 880	4 438
– in Leverkusen	a	417	64	104
	b	459	79	156
	c	876	143	260
Zusammen	a	16 530	2 232	3 326
	b	9 906	1 435	2 357
	c	26 436	3 667	5 683
Hochschule Niederrhein				
– in Krefeld	a	3 862	560	863
	b	1 934	263	411
	c	5 796	823	1 274
– in Mönchengladbach	a	3 050	346	546
	b	5 384	634	992
	c	8 434	980	1 538
Zusammen	a	6 912	906	1 409
	b	7 318	897	1 403
	c	14 230	1 803	2 812
Hochschule Ostwestfalen-Lippe				
– in Detmold	a	807	154	198
	b	1 150	200	280
	c	1 957	354	478
– in Höxter	a	580	119	157
	b	336	79	91
	c	916	198	248
– in Lemgo	a	2 489	479	676
	b	1 124	192	288
	c	3 613	671	964
Zusammen	a	3 876	752	1 031
	b	2 610	471	659
	c	6 486	1 223	1 690
Hochschule Ruhr-West				
– in Bottrop	a	1 296	189	318
	b	292	40	64
	c	1 588	229	382
– in Mülheim	a	3 512	459	781
	b	1 407	169	292
	c	4 919	628	1 073
Zusammen	a	4 808	648	1 099
	b	1 699	209	356
	c	6 507	857	1 455

**Noch: 1. Studierende und Studienanfänger/-innen im Wintersemester 2019/20
nach Hochschularten und Hochschulen**

Hochschule a = männlich b = weiblich c = Insgesamt	Studierende		
	insgesamt	darunter im ersten	
		Hochschul-	Fach-
semester			
noch: Fachhochschulen (ohne Verwaltungsfachhochschulen)			
FH Münster			
– in Münster	a	4 214	523
	b	5 886	776
	c	10 100	1 299
			841
			1 261
			2 102
– in Steinfurt	a	3 794	603
	b	791	154
	c	4 585	757
			938
			249
			1 187
Zusammen	a	8 008	1 126
	b	6 677	930
	c	14 685	2 056
			1 779
			1 510
			3 289
Hochschule Bonn-Rhein-Sieg			
– in Hennef	a	91	28
	b	225	67
	c	316	95
			30
			82
			112
– in Rheinbach	a	1 018	152
	b	1 567	324
	c	2 585	476
			207
			421
			628
– in Sankt Augustin	a	4 606	666
	b	1 816	282
	c	6 422	948
			1 002
			425
			1 427
Zusammen	a	5 715	846
	b	3 608	673
	c	9 323	1 519
			1 239
			928
			2 167
IUBH Internationale Hochschule, Erfurt			
– in Bad Honnef	a	770	123
	b	464	62
	c	1 234	185
			151
			76
			227
– in Dortmund	a	147	48
	b	367	146
	c	514	194
			69
			165
			234
– in Düsseldorf	a	302	71
	b	762	227
	c	1 064	298
			96
			251
			347
Zusammen	a	1 219	242
	b	1 593	435
	c	2 812	677
			316
			492
			808
FHM FH des Mittelstandes, Bielefeld			
– in Bielefeld	a	1 011	240
	b	1 599	486
	c	2 610	726
			347
			628
			975
– in Köln	a	213	45
	b	232	60
	c	445	105
			56
			74
			130
– in Pulheim	a	123	46
	b	51	22
	c	174	68
			64
			24
			88
Zusammen	a	1 347	331
	b	1 882	568
	c	3 229	899
			467
			726
			1 193
EBZ Business School, Bochum			
	a	690	57
	b	493	39
	c	1 183	96
			121
			69
			190

**Noch: 1. Studierende und Studienanfänger/-innen im Wintersemester 2019/20
nach Hochschularten und Hochschulen**

Hochschule a = männlich b = weiblich c = Insgesamt	Studierende			
	insgesamt	darunter im ersten		
		Hochschul-	Fach-	
		semester		
noch: Fachhochschulen (ohne Verwaltungsfachhochschulen)				
Technische FH Georg Agricola zu Bochum	a	2 152	253	408
	b	385	65	99
	c	2 537	318	507
Hochschule der Sparkassen-Finanzgruppe Bonn	a	584	105	117
	b	294	65	67
	c	878	170	184
EUFH Europäische FH Rhein/Erft – in Brühl	a	625	152	196
	b	519	123	136
	c	1 144	275	332
- in Köln	a	35	21	25
	b	155	72	68
	c	190	93	93
– in Neuss	a	254	69	90
	b	237	83	98
	c	491	152	188
- in Rheine	a	15	4	5
	b	144	51	60
	c	159	55	65
Zusammen	a	929	246	316
	b	1 055	329	362
	c	1 984	575	678
International School of Management Dortmund – in Dortmund	a	404	91	120
	b	398	89	124
	c	802	180	244
– in Köln	a	150	38	44
	b	200	37	58
	c	350	75	102
Zusammen	a	554	129	164
	b	598	126	182
	c	1 152	255	346
EBC Euro Business College Hamburg Campus Düsseldorf	a	77	–	–
	b	105	–	–
	c	182	–	–
Fliegener FH Düsseldorf	a	410	76	115
	b	1 288	298	409
	c	1 698	374	524
IST-Hochschule für Management Düsseldorf	a	1 540	167	266
	b	1 474	218	323
	c	3 014	385	589
Mediadesign Hochschule Berlin in Düsseldorf	a	92	24	36
	b	143	34	43
	c	235	58	79
FOM Hochschule für Ökonomie und Management, Essen – in Aachen	a	296	31	61
	b	329	58	82
	c	625	89	143

**Noch: 1. Studierende und Studienanfänger/-innen im Wintersemester 2019/20
nach Hochschularten und Hochschulen**

Hochschule a = männlich b = weiblich c = Insgesamt	Studierende		
	insgesamt	darunter im ersten	
		Hochschul-	Fach-
		semester	

noch: **Fachhochschulen (ohne Verwaltungsfachhochschulen)**

Noch: FOM Hochschule für Ökonomie und Management, Essen				
– in Bochum	a	127	11	19
	b	136	19	21
	c	263	30	40
– in Bönen	a	2	–	–
	b	2	–	–
	c	4	–	–
– in Bonn	a	1 025	147	246
	b	796	104	163
	c	1 821	251	409
– in Dortmund	a	1 447	148	292
	b	1 359	210	313
	c	2 806	358	605
– in Duisburg	a	547	57	90
	b	454	50	66
	c	1 001	107	156
– in Düsseldorf	a	2 803	379	698
	b	2 301	306	530
	c	5 104	685	1 228
– in Essen	a	2 120	260	457
	b	2 194	278	437
	c	4 314	538	894
– in Gütersloh	a	104	30	41
	b	130	46	64
	c	234	76	105
– in Hagen	a	91	18	22
	b	108	31	34
	c	199	49	56
– in Köln	a	2 339	250	483
	b	2 459	316	530
	c	4 798	566	1 013
– in Marl	a	82	–	–
	b	47	–	–
	c	129	–	–
– in Münster	a	766	107	192
	b	746	132	208
	c	1 512	239	400
– in Neuss	a	265	19	27
	b	314	18	27
	c	579	37	54
– in Siegen	a	441	68	100
	b	290	55	70
	c	731	123	170
– in Wesel	a	170	51	60
	b	227	74	85
	c	397	125	145
– in Wuppertal	a	342	52	77
	b	304	40	73
	c	646	92	150
Zusammen	a	12 967	1 628	2 865
	b	12 196	1 737	2 703
	c	25 163	3 365	5 568

**Noch: 1. Studierende und Studienanfänger/-innen im Wintersemester 2019/20
nach Hochschularten und Hochschulen**

Hochschule a = männlich b = weiblich c = Insgesamt	Studierende			
	insgesamt	darunter im ersten		
		Hochschul-	Fach-	
semester				
noch: Fachhochschulen (ohne Verwaltungsfachhochschulen)				
SRH Hochschule Hamm	a	461	122	139
	b	229	53	73
	c	690	175	212
Hochschule für Angewandte Wissenschaften Europa Iserlohn	a	511	57	80
	b	350	50	64
	c	861	107	144
CBS International Business School	a	722	169	261
	b	740	195	323
	c	1 462	364	584
Hochschule Fresenius, Idstein – in Düsseldorf	a	358	81	97
	b	840	150	187
	c	1 198	231	284
– in Köln	a	1 050	151	233
	b	1 602	291	415
	c	2 652	442	648
Zusammen	a	1 408	232	330
	b	2 442	441	602
	c	3 850	673	932
Hochschule für Medien, Kommunikation und Wirtschaft, Berlin in Köln	a	304	34	48
	b	706	90	132
	c	1 010	124	180
Hochschule Macromedia für angewandte Wissenschaften Stuttgart, Campus Köln	a	367	72	97
	b	392	99	125
	c	759	171	222
HSD Hochschule Döpfer, Köln	a	166	26	14
	b	470	71	44
	c	636	97	58
IB Hochschule für Gesundheit und Soziales Berlin in Köln	a	5	–	–
	b	48	10	12
	c	53	10	12
praxisHochschule Köln – in Köln	a	13	–	–
	b	60	–	–
	c	73	–	–
– in Rheine	a	17	–	–
	b	134	–	–
	c	151	–	–
Zusammen	a	30	–	–
	b	194	–	–
	c	224	–	–
Rheinische FH Köln – in Köln	a	4 147	310	805
	b	1 895	192	508
	c	6 042	502	1 313
– in Neuss	a	85	8	34
	b	75	11	31
	c	160	19	65
Zusammen	a	4 232	318	839
	b	1 970	203	539
	c	6 202	521	1 378

**Noch: 1. Studierende und Studienanfänger/-innen im Wintersemester 2019/20
nach Hochschularten und Hochschulen**

Hochschule a = männlich b = weiblich c = Insgesamt	Studierende		
	insgesamt	darunter im ersten	
		Hochschul-	Fach-
		semester	

noch: **Fachhochschulen (ohne Verwaltungsfachhochschulen)**

FHDW FH der Wirtschaft Paderborn – in Bergisch-Gladbach	a	558	136	190
	b	213	47	62
	c	771	183	252
– in Bielefeld	a	264	58	91
	b	109	12	26
	c	373	70	117
– in Mettmann	a	263	32	45
	b	117	16	27
	c	380	48	72
– in Paderborn	a	478	97	109
	b	207	41	51
	c	685	138	160
Zusammen	a	1 563	323	435
	b	646	116	166
	c	2 209	439	601
Deutsche Hochschule für Gesundheit und Sport Berlin in Unna	a	133	22	22
	b	124	23	23
	c	257	45	45
FH der Diakonie, Bielefeld-Bethel (ev)	a	298	33	22
	b	536	60	37
	c	834	93	59
Evangelische FH Rheinland-Westfalen- Lippe, Bochum	a	580	63	78
	b	1 969	296	330
	c	2 549	359	408
Katholische Hochschule Nordrhein- Westfalen, Köln				
– in Aachen	a	305	57	79
	b	871	144	202
	c	1 176	201	281
– in Köln	a	465	78	83
	b	1 562	315	318
	c	2 027	393	401
– in Münster	a	229	34	42
	b	904	202	222
	c	1 133	236	264
– in Paderborn	a	213	43	52
	b	862	179	221
	c	1 075	222	273
Zusammen	a	1 212	212	256
	b	4 199	840	963
	c	5 411	1 052	1 219
Fachhochschulen (ohne Verwaltungs- fachhochschulen) zusammen	a	139 193	19 849	30 301
	b	104 465	16 739	24 614
	c	243 658	36 588	54 915

Verwaltungsfachhochschulen

Hochschule des Bundes für öffentliche Verwaltung, Brühl				
– FB Allgemeine innere Verwaltung, Brühl	a	279	40	40
	b	408	86	86
	c	687	126	126

**Noch: 1. Studierende und Studienanfänger/-innen im Wintersemester 2019/20
nach Hochschularten und Hochschulen**

Hochschule a = männlich b = weiblich c = Insgesamt	Studierende			
	insgesamt	darunter im ersten		
		Hochschul-	Fach-	
		semester		
noch: Verwaltungsfachhochschulen				
Noch: Hochschule des Bundes für öffentliche Verwaltung, Brühl				
– FB Finanzen, Münster	a	782	304	304
	b	885	388	388
	c	1 667	692	692
– FB Nachrichtendienste, Abt. Verfas- sungsschutz, Brühl	a	94	–	–
	b	55	–	–
	c	149	–	–
Zusammen	a	1 155	344	344
	b	1 348	474	474
	c	2 503	818	818
FH für Rechtspflege NRW, Bad Münstereifel	a	192	53	84
	b	459	156	209
	c	651	209	293
Hochschule für Polizei und öffentliche Verwaltung Nordrhein-Westfalen				
– in Aachen	a	263	148	148
	b	179	118	118
	c	442	266	266
– in Bielefeld	a	507	191	193
	b	496	159	166
	c	1 003	350	359
– in Dortmund	a	372	146	147
	b	352	130	130
	c	724	276	277
– in Duisburg	a	666	307	307
	b	640	283	284
	c	1 306	590	591
– in Gelsenkirchen	a	595	235	247
	b	448	195	207
	c	1 043	430	454
– in Hagen	a	513	183	183
	b	440	166	167
	c	953	349	350
– in Herne	a	158	–	–
	b	153	–	–
	c	311	–	–
– in Köln	a	1 310	434	459
	b	1 445	474	506
	c	2 755	908	965
– in Mülheim	a	961	371	371
	b	755	260	263
	c	1 716	631	634
– in Münster	a	585	185	187
	b	679	236	240
	c	1 264	421	427
Zusammen	a	5 930	2 200	2 242
	b	5 587	2 021	2 081
	c	11 517	4 221	4 323
FH für Finanzen NRW, Nordkirchen	a	1 057	422	421
	b	1 577	610	610
	c	2 634	1 032	1 031
Verwaltungsfachhochschulen zusammen	a	8 334	3 019	3 091
	b	8 971	3 261	3 374
	c	17 305	6 280	6 465
Hochschulen insgesamt				
Hochschulen insgesamt	a	397 778	48 926	82 733
	b	369 839	50 667	84 837
	c	767 617	99 593	167 570

2. Studierende im Wintersemester 2019/20 nach Hochschularten, Fächergruppen, Prüfungsgruppen und Fach-/Hochschulsemestern

Prüfungsgruppe Fach-/Hochschulsemester a = männlich b = weiblich c = Insgesamt			Studierende								
			ins- gesamt	davon im ... Semester							
				1. und 2.	3. und 4.	5. und 6.	7. und 8.	9. und 10.	11. und 12.	13. und 14.	15. und höheren
Universitäten											
Geisteswissenschaften											
Universitärer Abschluss	Fach- semester	a	17 779	4 405	3 081	2 520	2 044	1 536	1 248	952	1 993
		b	32 558	8 733	6 190	5 217	4 022	2 771	1 891	1 350	2 384
		c	50 337	13 138	9 271	7 737	6 066	4 307	3 139	2 302	4 377
	Hochschul- semester	a	17 779	1 834	1 391	1 264	1 258	1 389	1 472	1 496	7 675
		b	32 558	4 098	3 080	2 897	3 023	3 205	2 981	2 960	10 314
		c	50 337	5 932	4 471	4 161	4 281	4 594	4 453	4 456	17 989
Promotionen	Fach- semester	a	2 047	236	253	246	220	183	127	104	678
		b	2 284	275	306	280	274	232	176	114	627
		c	4 331	511	559	526	494	415	303	218	1 305
	Hochschul- semester	a	2 047	52	41	54	60	54	60	62	1 664
		b	2 284	41	59	41	46	48	65	89	1 895
		c	4 331	93	100	95	106	102	125	151	3 559
Lehramt Grund-/Primarstufe	Fach- semester	a	723	210	225	129	60	46	25	12	16
		b	4 688	1 542	1 556	921	380	138	70	42	39
		c	5 411	1 752	1 781	1 050	440	184	95	54	55
	Hochschul- semester	a	723	71	121	72	101	82	92	54	130
		b	4 688	647	759	648	664	691	550	325	404
		c	5 411	718	880	720	765	773	642	379	534
Lehramt Sekundarstufe I	Fach- semester	a	2 104	550	469	372	235	168	133	74	103
		b	5 137	1 483	1 205	1 033	618	320	219	131	128
		c	7 241	2 033	1 674	1 405	853	488	352	205	231
	Hochschul- semester	a	2 104	256	231	261	221	193	215	195	532
		b	5 137	751	684	694	637	558	548	434	831
		c	7 241	1 007	915	955	858	751	763	629	1 363
Lehramt Sekundarstufe II, allgemeinbildende Schulen	Fach- semester	a	8 919	2 330	1 975	1 532	1 128	637	423	280	614
		b	15 866	4 372	4 055	3 109	1 955	914	552	313	596
		c	24 785	6 702	6 030	4 641	3 083	1 551	975	593	1 210
	Hochschul- semester	a	8 919	1 175	1 176	1 054	937	828	819	722	2 208
		b	15 866	2 358	2 278	1 998	1 825	1 552	1 543	1 431	2 881
		c	24 785	3 533	3 454	3 052	2 762	2 380	2 362	2 153	5 089
Lehramt Sonderpädagogik Primar-/Sekundarstufe I	Fach- semester	a	593	128	127	151	74	48	22	13	30
		b	3 384	1 021	954	796	343	136	64	35	35
		c	3 977	1 149	1 081	947	417	184	86	48	65
	Hochschul- semester	a	593	49	60	87	73	75	62	54	133
		b	3 384	408	424	426	477	528	514	260	347
		c	3 977	457	484	513	550	603	576	314	480
Lehramt Sekundarstufe II, berufliche Schulen	Fach- semester	a	422	115	105	52	53	28	17	15	37
		b	1 118	342	258	202	120	73	29	29	65
		c	1 540	457	363	254	173	101	46	44	102
	Hochschul- semester	a	422	55	49	28	48	40	40	34	128
		b	1 118	138	113	109	116	139	101	116	286
		c	1 540	193	162	137	164	179	141	150	414

**Noch: 2. Studierende im Wintersemester 2019/20 nach Hochschularten, Fächergruppen,
Prüfungsgruppen und Fach-/Hochschulsemestern**

Prüfungsgruppe Fach-/Hochschulsemester a = männlich b = weiblich c = Insgesamt			Studierende								
			ins- gesamt	davon im ... Semester							15. und höheren
				1. und 2.	3. und 4.	5. und 6.	7. und 8.	9. und 10.	11. und 12.	13. und 14.	
noch: Universitäten											
noch: Geisteswissenschaften											
Sonstiger Abschluss	Fach- semester	a	366	320	13	5	7	2	5	2	12
		b	943	860	28	19	21	1	–	2	12
		c	1 309	1 180	41	24	28	3	5	4	24
	Hochschul- semester	a	366	322	12	2	3	2	1	4	20
		b	943	887	23	9	2	5	2	1	14
		c	1 309	1 209	35	11	5	7	3	5	34
Geisteswissenschaften zusammen	Fach- semester	a	32 953	8 294	6 248	5 007	3 821	2 648	2 000	1 452	3 483
		b	65 978	18 628	14 552	11 577	7 733	4 585	3 001	2 016	3 886
		c	98 931	26 922	20 800	16 584	11 554	7 233	5 001	3 468	7 369
	Hochschul- semester	a	32 953	3 814	3 081	2 822	2 701	2 663	2 761	2 621	12 490
		b	65 978	9 328	7 420	6 822	6 790	6 726	6 304	5 616	16 972
		c	98 931	13 142	10 501	9 644	9 491	9 389	9 065	8 237	29 462
Sport											
Universitärer Abschluss	Fach- semester	a	2 904	690	607	547	403	240	135	100	182
		b	1 572	402	419	338	220	83	42	24	44
		c	4 476	1 092	1 026	885	623	323	177	124	226
	Hochschul- semester	a	2 904	335	396	409	410	341	300	240	473
		b	1 572	240	287	252	229	178	132	109	145
		c	4 476	575	683	661	639	519	432	349	618
Promotionen	Fach- semester	a	282	38	29	26	34	30	17	17	91
		b	215	26	35	23	27	24	11	17	52
		c	497	64	64	49	61	54	28	34	143
	Hochschul- semester	a	282	5	4	1	5	3	9	24	231
		b	215	2	1	3	7	5	9	31	157
		c	497	7	5	4	12	8	18	55	388
Lehramt Grund-/Primarstufe	Fach- semester	a	100	23	29	21	12	9	2	–	4
		b	208	66	66	45	17	7	5	1	1
		c	308	89	95	66	29	16	7	1	5
	Hochschul- semester	a	100	14	10	16	15	14	5	6	20
		b	208	34	45	38	25	28	15	9	14
		c	308	48	55	54	40	42	20	15	34
Lehramt Sekundarstufe I	Fach- semester	a	218	63	56	26	26	21	15	8	3
		b	101	37	22	18	10	10	1	2	1
		c	319	100	78	44	36	31	16	10	4
	Hochschul- semester	a	218	28	30	23	17	25	36	19	40
		b	101	21	14	19	12	17	7	5	6
		c	319	49	44	42	29	42	43	24	46
Lehramt Sekundarstufe II, allgemeinbildende Schulen	Fach- semester	a	1 640	423	370	334	245	130	56	36	46
		b	881	236	249	205	118	48	13	6	6
		c	2 521	659	619	539	363	178	69	42	52
	Hochschul- semester	a	1 640	165	170	233	228	203	187	160	294
		b	881	90	142	149	122	99	98	90	91
		c	2 521	255	312	382	350	302	285	250	385

Noch: 2. Studierende im Wintersemester 2019/20 nach Hochschularten, Fächergruppen, Prüfungsgruppen und Fach-/Hochschulsemestern

Prüfungsgruppe Fach-/Hochschulsemester a = männlich b = weiblich c = Insgesamt			Studierende								
			ins- gesamt	davon im ... Semester							15. und höheren
				1. und 2.	3. und 4.	5. und 6.	7. und 8.	9. und 10.	11. und 12.	13. und 14.	
noch: Universitäten											
noch: Sport											
Lehramt Sonderpädagogik Primar-/Sekundarstufe I	Fach- semester	a	–	–	–	–	–	–	–	–	–
		b	1	–	–	–	1	–	–	–	–
		c	1	–	–	–	1	–	–	–	–
	Hochschul- semester	a	–	–	–	–	–	–	–	–	–
		b	1	–	–	–	–	–	–	–	1
		c	1	–	–	–	–	–	–	–	1
Lehramt Sekundarstufe II, berufliche Schulen	Fach- semester	a	165	42	39	34	22	8	5	5	10
		b	92	36	22	15	8	7	–	1	3
		c	257	78	61	49	30	15	5	6	13
	Hochschul- semester	a	165	13	19	25	20	10	14	17	47
		b	92	13	15	13	10	14	6	4	17
		c	257	26	34	38	30	24	20	21	64
Sonstiger Abschluss	Fach- semester	a	24	23	1	–	–	–	–	–	–
		b	14	14	–	–	–	–	–	–	–
		c	38	37	1	–	–	–	–	–	–
	Hochschul- semester	a	24	23	1	–	–	–	–	–	–
		b	14	14	–	–	–	–	–	–	–
		c	38	37	1	–	–	–	–	–	–
Sport zusammen	Fach- semester	a	5 333	1 302	1 131	988	742	438	230	166	336
		b	3 084	817	813	644	401	179	72	51	107
		c	8 417	2 119	1 944	1 632	1 143	617	302	217	443
	Hochschul- semester	a	5 333	583	630	707	695	596	551	466	1 105
		b	3 084	414	504	474	405	341	267	248	431
		c	8 417	997	1 134	1 181	1 100	937	818	714	1 536
Rechts-, Wirtschafts- und Sozialwissenschaften											
Universitärer Abschluss	Fach- semester	a	61 559	14 398	11 496	9 455	7 100	4 875	3 440	2 595	8 200
		b	79 325	19 786	16 100	13 470	8 998	6 010	4 283	3 167	7 511
		c	140 884	34 184	27 596	22 925	16 098	10 885	7 723	5 762	15 711
	Hochschul- semester	a	61 559	6 580	6 430	5 985	6 336	5 858	5 513	4 830	20 027
		b	79 325	10 085	9 218	8 371	8 828	8 196	7 540	6 395	20 692
		c	140 884	16 665	15 648	14 356	15 164	14 054	13 053	11 225	40 719
Promotionen	Fach- semester	a	3 355	556	533	502	404	310	202	113	735
		b	3 125	545	494	513	377	310	201	99	586
		c	6 480	1 101	1 027	1 015	781	620	403	212	1 321
	Hochschul- semester	a	3 355	34	34	52	43	59	113	261	2 759
		b	3 125	33	40	49	58	76	120	257	2 492
		c	6 480	67	74	101	101	135	233	518	5 251
Lehramt Grund-/Primarstufe	Fach- semester	a	161	42	52	30	15	9	3	5	5
		b	1 020	358	359	199	66	24	6	4	4
		c	1 181	400	411	229	81	33	9	9	9
	Hochschul- semester	a	161	21	26	26	15	19	22	20	12
		b	1 020	190	186	145	148	148	107	45	51
		c	1 181	211	212	171	163	167	129	65	63
Lehramt Sekundarstufe I	Fach- semester	a	355	87	72	53	46	27	27	15	28
		b	318	81	75	52	45	20	18	6	21
		c	673	168	147	105	91	47	45	21	49
	Hochschul- semester	a	355	33	43	32	44	40	36	24	103
		b	318	47	40	44	37	29	34	18	69
		c	673	80	83	76	81	69	70	42	172

**Noch: 2. Studierende im Wintersemester 2019/20 nach Hochschularten, Fächergruppen,
Prüfungsgruppen und Fach-/Hochschulsemestern**

Prüfungsgruppe Fach-/Hochschulsemester a = männlich b = weiblich c = Insgesamt			Studierende								
			ins- gesamt	davon im ... Semester							
				1. und 2.	3. und 4.	5. und 6.	7. und 8.	9. und 10.	11. und 12.	13. und 14.	15. und höheren
noch: Universitäten											
noch: Rechts-, Wirtschafts- und Sozialwissenschaften											
Lehramt Sekundarstufe II, allgemeinbildende Schulen	Fach- semester	a	752	193	202	141	102	40	16	12	46
		b	1 027	333	255	200	113	41	26	17	42
		c	1 779	526	457	341	215	81	42	29	88
	Hochschul- semester	a	752	101	130	113	106	67	59	35	141
		b	1 027	189	185	145	147	73	93	58	137
		c	1 779	290	315	258	253	140	152	93	278
Lehramt Sonderpädagogik Primar-/Sekundarstufe I	Fach- semester	a	204	52	57	50	24	15	5	–	1
		b	1 064	425	310	207	75	27	13	–	7
		c	1 268	477	367	257	99	42	18	–	8
	Hochschul- semester	a	204	31	38	30	27	24	19	10	25
		b	1 064	167	183	176	148	86	142	67	95
		c	1 268	198	221	206	175	110	161	77	120
Lehramt Sekundarstufe II, berufliche Schulen	Fach- semester	a	931	275	240	168	106	64	32	13	33
		b	1 347	386	375	273	140	65	45	25	38
		c	2 278	661	615	441	246	129	77	38	71
	Hochschul- semester	a	931	124	118	104	103	109	94	77	202
		b	1 347	180	176	187	150	173	155	111	215
		c	2 278	304	294	291	253	282	249	188	417
Sonstiger Abschluss	Fach- semester	a	451	381	8	4	11	–	–	5	42
		b	671	566	11	12	12	8	8	3	51
		c	1 122	947	19	16	23	8	8	8	93
	Hochschul- semester	a	451	377	11	–	–	1	1	–	61
		b	671	554	10	4	3	2	3	3	92
		c	1 122	931	21	4	3	3	4	3	153
Rechts-, Wirtschafts- und Sozialwissenschaften zusammen	Fach- semester	a	67 768	15 984	12 660	10 403	7 808	5 340	3 725	2 758	9 090
		b	87 897	22 480	17 979	14 926	9 826	6 505	4 600	3 321	8 260
		c	155 665	38 464	30 639	25 329	17 634	11 845	8 325	6 079	17 350
	Hochschul- semester	a	67 768	7 301	6 830	6 342	6 674	6 177	5 857	5 257	23 330
		b	87 897	11 445	10 038	9 121	9 519	8 783	8 194	6 954	23 843
		c	155 665	18 746	16 868	15 463	16 193	14 960	14 051	12 211	47 173
Mathematik, Naturwissenschaften											
Universitärer Abschluss	Fach- semester	a	33 949	10 069	7 291	5 677	3 676	2 059	1 506	1 242	2 429
		b	29 636	9 960	6 749	5 096	3 061	1 662	1 067	798	1 243
		c	63 585	20 029	14 040	10 773	6 737	3 721	2 573	2 040	3 672
	Hochschul- semester	a	33 949	4 581	3 338	2 967	3 089	2 975	2 893	2 871	11 235
		b	29 636	4 232	3 075	2 641	2 742	2 678	2 608	2 776	8 884
		c	63 585	8 813	6 413	5 608	5 831	5 653	5 501	5 647	20 119
Promotionen	Fach- semester	a	5 056	970	1 039	994	803	466	257	117	410
		b	3 530	765	752	671	591	293	181	79	198
		c	8 586	1 735	1 791	1 665	1 394	759	438	196	608
	Hochschul- semester	a	5 056	162	184	193	182	139	181	583	3 432
		b	3 530	159	170	158	158	127	160	431	2 167
		c	8 586	321	354	351	340	266	341	1 014	5 599

**Noch: 2. Studierende im Wintersemester 2019/20 nach Hochschularten, Fächergruppen,
Prüfungsgruppen und Fach-/Hochschulsemestern**

Prüfungsgruppe Fach-/Hochschulsemester a = männlich b = weiblich c = Insgesamt			Studierende									
			ins- gesamt	davon im ... Semester								
				1. und 2.	3. und 4.	5. und 6.	7. und 8.	9. und 10.	11. und 12.	13. und 14.	15. und höheren	
noch: Universitäten												
noch: Mathematik, Naturwissenschaften												
Lehramt Grund-/Primarstufe	Fach- semester	a	571	183	147	107	69	28	19	7	11	
		b	3 530	1 185	1 033	763	387	68	45	23	26	
		c	4 101	1 368	1 180	870	456	96	64	30	37	
	Hochschul- semester	a	571	103	100	72	70	54	56	31	85	
		b	3 530	751	645	581	527	332	295	153	246	
		c	4 101	854	745	653	597	386	351	184	331	
Lehramt Sekundarstufe I	Fach- semester	a	1 422	370	310	271	206	113	74	30	48	
		b	2 089	578	501	424	290	129	78	42	47	
		c	3 511	948	811	695	496	242	152	72	95	
	Hochschul- semester	a	1 422	146	150	174	161	170	194	114	313	
		b	2 089	259	229	273	306	277	224	184	337	
		c	3 511	405	379	447	467	447	418	298	650	
Lehramt Sekundarstufe II, allgemeinbildende Schulen	Fach- semester	a	3 721	1 091	889	677	429	236	138	80	181	
		b	3 846	1 241	1 028	763	434	156	86	37	101	
		c	7 567	2 332	1 917	1 440	863	392	224	117	282	
	Hochschul- semester	a	3 721	502	450	435	406	367	357	358	846	
		b	3 846	654	532	473	464	389	391	333	610	
		c	7 567	1 156	982	908	870	756	748	691	1 456	
Lehramt Sonderpädagogik Primar-/Sekundarstufe I	Fach- semester	a	304	95	66	66	27	23	16	5	6	
		b	1 105	364	297	242	128	42	20	3	9	
		c	1 409	459	363	308	155	65	36	8	15	
	Hochschul- semester	a	304	55	36	44	36	34	39	13	47	
		b	1 105	188	160	159	162	135	147	55	99	
		c	1 409	243	196	203	198	169	186	68	146	
Lehramt Sekundarstufe II, berufliche Schulen	Fach- semester	a	227	82	46	25	27	19	12	2	14	
		b	322	138	81	43	31	6	7	3	13	
		c	549	220	127	68	58	25	19	5	27	
	Hochschul- semester	a	227	42	30	21	25	12	11	20	66	
		b	322	87	39	31	35	28	24	17	61	
		c	549	129	69	52	60	40	35	37	127	
Fachhochschulabschluss	Fach- semester	a	2	2	–	–	–	–	–	–	–	
		b	6	6	–	–	–	–	–	–	–	
		c	8	8	–	–	–	–	–	–	–	
	Hochschul- semester	a	2	1	–	–	–	1	–	–	–	
		b	6	1	–	–	–	1	3	1	–	
		c	8	2	–	–	–	2	3	1	–	
Sonstiger Abschluss	Fach- semester	a	173	145	20	1	5	1	–	–	1	
		b	174	157	13	1	2	–	1	–	–	
		c	347	302	33	2	7	1	1	–	1	
	Hochschul- semester	a	173	138	22	1	4	1	1	2	4	
		b	174	142	13	4	5	3	3	3	1	
		c	347	280	35	5	9	4	4	5	5	
Mathematik, Naturwissen- schaften zusammen	Fach- semester	a	45 425	13 007	9 808	7 818	5 242	2 945	2 022	1 483	3 100	
		b	44 238	14 394	10 454	8 003	4 924	2 356	1 485	985	1 637	
		c	89 663	27 401	20 262	15 821	10 166	5 301	3 507	2 468	4 737	
		Hochschul- semester	a	45 425	5 730	4 310	3 907	3 973	3 753	3 732	3 992	16 028
			b	44 238	6 473	4 863	4 320	4 399	3 970	3 855	3 953	12 405
			c	89 663	12 203	9 173	8 227	8 372	7 723	7 587	7 945	28 433

**Noch: 2. Studierende im Wintersemester 2019/20 nach Hochschularten, Fächergruppen,
Prüfungsgruppen und Fach-/Hochschulsemestern**

Prüfungsgruppe Fach-/Hochschulsemester a = männlich b = weiblich c = Insgesamt			Studierende								
			ins- gesamt	davon im ... Semester							
				1. und 2.	3. und 4.	5. und 6.	7. und 8.	9. und 10.	11. und 12.	13. und 14.	15. und höheren
noch: Universitäten											
Humanmedizin/Gesundheitswissenschaften											
Universitärer Abschluss	Fach- semester	a	7 856	1 199	1 085	1 113	1 050	908	902	765	834
		b	14 646	2 478	2 280	2 192	1 893	1 733	1 663	1 380	1 027
		c	22 502	3 677	3 365	3 305	2 943	2 641	2 565	2 145	1 861
	Hochschul- semester	a	7 856	939	1 006	968	974	918	888	803	1 360
		b	14 646	1 948	1 997	1 881	1 893	1 845	1 768	1 583	1 731
		c	22 502	2 887	3 003	2 849	2 867	2 763	2 656	2 386	3 091
Promotionen	Fach- semester	a	1 706	475	400	249	207	140	89	27	119
		b	2 692	722	641	426	357	217	116	50	163
		c	4 398	1 197	1 041	675	564	357	205	77	282
	Hochschul- semester	a	1 706	91	60	59	46	37	44	99	1 270
		b	2 692	74	59	55	61	43	72	178	2 150
		c	4 398	165	119	114	107	80	116	277	3 420
Sonstiger Abschluss	Fach- semester	a	98	87	4	7	–	–	–	–	–
		b	131	109	4	17	1	–	–	–	–
		c	229	196	8	24	1	–	–	–	–
	Hochschul- semester	a	98	89	4	4	1	–	–	–	–
		b	131	122	4	2	2	–	–	1	–
		c	229	211	8	6	3	–	–	1	–
Humanmedizin/Gesund- heitswissenschaften zusammen	Fach- semester	a	9 660	1 761	1 489	1 369	1 257	1 048	991	792	953
		b	17 469	3 309	2 925	2 635	2 251	1 950	1 779	1 430	1 190
		c	27 129	5 070	4 414	4 004	3 508	2 998	2 770	2 222	2 143
	Hochschul- semester	a	9 660	1 119	1 070	1 031	1 021	955	932	902	2 630
		b	17 469	2 144	2 060	1 938	1 956	1 888	1 840	1 762	3 881
		c	27 129	3 263	3 130	2 969	2 977	2 843	2 772	2 664	6 511
Agrar-, Forst- und Ernährungswissenschaften											
Universitärer Abschluss	Fach- semester	a	889	246	203	190	104	73	31	14	28
		b	1 701	480	405	406	232	104	35	19	20
		c	2 590	726	608	596	336	177	66	33	48
	Hochschul- semester	a	889	121	116	127	112	117	96	80	120
		b	1 701	230	208	226	230	242	229	171	165
		c	2 590	351	324	353	342	359	325	251	285
Promotionen	Fach- semester	a	125	23	41	14	12	15	4	3	13
		b	151	33	40	26	15	16	5	4	12
		c	276	56	81	40	27	31	9	7	25
	Hochschul- semester	a	125	4	15	9	7	12	5	12	61
		b	151	10	10	7	6	13	13	9	83
		c	276	14	25	16	13	25	18	21	144
Lehramt Sekundarstufe I	Fach- semester	a	10	4	–	–	2	1	1	1	1
		b	24	9	–	2	2	1	7	2	1
		c	34	13	–	2	4	2	8	3	2
	Hochschul- semester	a	10	3	–	–	1	–	–	–	6
		b	24	4	3	1	1	1	7	3	4
		c	34	7	3	1	2	1	7	3	10
Lehramt Sekundarstufe II, allgemeinbildende Schulen	Fach- semester	a	4	4	–	–	–	–	–	–	–
		b	11	9	–	–	–	1	1	–	–
		c	15	13	–	–	–	1	1	–	–
	Hochschul- semester	a	4	4	–	–	–	–	–	–	–
		b	11	9	–	–	–	1	–	1	–
		c	15	13	–	–	–	1	–	1	–

**Noch: 2. Studierende im Wintersemester 2019/20 nach Hochschularten, Fächergruppen,
Prüfungsgruppen und Fach-/Hochschulsemestern**

Prüfungsgruppe Fach-/Hochschulsemester a = männlich b = weiblich c = Insgesamt			Studierende								
			ins- gesamt	davon im ... Semester							15. und höheren
				1. und 2.	3. und 4.	5. und 6.	7. und 8.	9. und 10.	11. und 12.	13. und 14.	
noch: Universitäten											
noch: Agrar-, Forst- und Ernährungswissenschaften											
Lehramt Sekundarstufe II, berufliche Schulen	Fach- semester	a	48	20	11	12	1	–	3	–	1
		b	114	37	28	23	14	6	3	3	–
		c	162	57	39	35	15	6	6	3	1
	Hochschul- semester	a	48	7	9	9	1	3	5	10	4
		b	114	14	10	16	16	15	17	9	17
		c	162	21	19	25	17	18	22	19	21
Sonstiger Abschluss	Fach- semester	a	9	5	3	1	–	–	–	–	–
		b	8	5	2	1	–	–	–	–	–
		c	17	10	5	2	–	–	–	–	–
	Hochschul- semester	a	9	3	1	3	1	–	–	–	1
		b	8	4	–	2	2	–	–	–	–
		c	17	7	1	5	3	–	–	–	1
Agrar-, Forst- und Er- nährungswissenschaften zusammen	Fach- semester	a	1 085	302	258	217	119	89	39	18	43
		b	2 009	573	475	458	263	128	51	28	33
		c	3 094	875	733	675	382	217	90	46	76
	Hochschul- semester	a	1 085	142	141	148	122	132	106	102	192
		b	2 009	271	231	252	255	272	266	193	269
		c	3 094	413	372	400	377	404	372	295	461
Ingenieurwissenschaften											
Universitärer Abschluss	Fach- semester	a	76 974	19 655	16 540	13 097	9 086	5 995	4 030	2 662	5 909
		b	25 420	7 715	5 797	4 327	2 930	1 741	1 110	683	1 117
		c	102 394	27 370	22 337	17 424	12 016	7 736	5 140	3 345	7 026
	Hochschul- semester	a	76 974	10 064	9 422	8 065	7 347	7 150	6 934	7 191	20 801
		b	25 420	3 373	2 923	2 410	2 362	2 370	2 380	2 506	7 096
		c	102 394	13 437	12 345	10 475	9 709	9 520	9 314	9 697	27 897
Promotionen	Fach- semester	a	4 466	743	781	704	662	570	405	175	426
		b	1 099	213	216	171	156	142	87	36	78
		c	5 565	956	997	875	818	712	492	211	504
	Hochschul- semester	a	4 466	70	92	85	145	148	148	352	3 426
		b	1 099	36	39	34	51	64	44	96	735
		c	5 565	106	131	119	196	212	192	448	4 161
Lehramt Sekundarstufe I	Fach- semester	a	19	4	5	3	2	1	2	1	1
		b	17	6	2	2	4	1	2	–	–
		c	36	10	7	5	6	2	4	1	1
	Hochschul- semester	a	19	1	–	2	–	1	1	2	12
		b	17	3	–	–	2	2	–	1	9
		c	36	4	–	2	2	3	1	3	21
Lehramt Sekundarstufe II, allgemeinbildende Schulen	Fach- semester	a	187	62	39	25	17	10	15	6	13
		b	59	28	13	5	7	3	3	–	–
		c	246	90	52	30	24	13	18	6	13
	Hochschul- semester	a	187	26	20	22	13	16	21	16	53
		b	59	13	4	5	3	3	5	4	22
		c	246	39	24	27	16	19	26	20	75
Lehramt Sekundarstufe II, berufliche Schulen	Fach- semester	a	477	149	100	93	59	38	13	5	20
		b	190	66	38	33	12	19	9	5	8
		c	667	215	138	126	71	57	22	10	28
	Hochschul- semester	a	477	50	26	14	19	30	49	57	232
		b	190	32	8	9	13	19	19	17	73
		c	667	82	34	23	32	49	68	74	305

**Noch: 2. Studierende im Wintersemester 2019/20 nach Hochschularten, Fächergruppen,
Prüfungsgruppen und Fach-/Hochschulsemestern**

Prüfungsgruppe Fach-/Hochschulsemester a = männlich b = weiblich c = Insgesamt			Studierende								
			ins- gesamt	davon im ... Semester							
				1. und 2.	3. und 4.	5. und 6.	7. und 8.	9. und 10.	11. und 12.	13. und 14.	15. und höheren
noch: Universitäten											
noch: Ingenieurwissenschaften											
Fachhochschulabschluss	Fach- semester	a	30	10	8	7	3	2	–	–	–
		b	5	1	1	2	–	1	–	–	–
		c	35	11	9	9	3	3	–	–	–
	Hochschul- semester	a	30	1	–	1	2	4	6	6	10
		b	5	–	–	1	–	2	1	–	1
		c	35	1	–	2	2	6	7	6	11
Sonstiger Abschluss	Fach- semester	a	518	453	46	4	9	1	2	1	2
		b	222	202	14	1	3	–	1	–	1
		c	740	655	60	5	12	1	3	1	3
	Hochschul- semester	a	518	452	41	6	3	2	1	3	10
		b	222	198	13	1	2	1	4	–	3
		c	740	650	54	7	5	3	5	3	13
Ingenieurwissenschaften zusammen	Fach- semester	a	82 671	21 076	17 519	13 933	9 838	6 617	4 467	2 850	6 371
		b	27 012	8 231	6 081	4 541	3 112	1 907	1 212	724	1 204
		c	109 683	29 307	23 600	18 474	12 950	8 524	5 679	3 574	7 575
	Hochschul- semester	a	82 671	10 664	9 601	8 195	7 529	7 351	7 160	7 627	24 544
		b	27 012	3 655	2 987	2 460	2 433	2 461	2 453	2 624	7 939
		c	109 683	14 319	12 588	10 655	9 962	9 812	9 613	10 251	32 483
Kunst, Kunstwissenschaft											
Universitärer Abschluss	Fach- semester	a	1 270	328	220	209	155	119	77	67	95
		b	2 943	826	574	504	321	260	168	110	180
		c	4 213	1 154	794	713	476	379	245	177	275
	Hochschul- semester	a	1 270	159	117	115	118	142	101	112	406
		b	2 943	411	291	270	261	294	259	275	882
		c	4 213	570	408	385	379	436	360	387	1 288
Promotionen	Fach- semester	a	216	20	19	22	17	20	10	9	99
		b	443	50	57	43	37	35	25	28	168
		c	659	70	76	65	54	55	35	37	267
	Hochschul- semester	a	216	2	2	5	4	4	2	3	194
		b	443	4	4	1	3	6	8	17	400
		c	659	6	6	6	7	10	10	20	594
Lehramt Grund-/Primarstufe	Fach- semester	a	22	3	3	5	2	2	4	2	1
		b	164	55	41	31	22	5	4	2	4
		c	186	58	44	36	24	7	8	4	5
	Hochschul- semester	a	22	1	–	2	2	2	3	3	9
		b	164	30	27	27	26	18	12	5	19
		c	186	31	27	29	28	20	15	8	28
Lehramt Sekundarstufe I	Fach- semester	a	15	5	–	1	3	4	1	–	1
		b	41	14	7	4	2	6	4	3	1
		c	56	19	7	5	5	10	5	3	2
	Hochschul- semester	a	15	3	1	–	3	2	–	1	5
		b	41	5	3	3	2	4	3	6	15
		c	56	8	4	3	5	6	3	7	20

**Noch: 2. Studierende im Wintersemester 2019/20 nach Hochschularten, Fächergruppen,
Prüfungsgruppen und Fach-/Hochschulsemestern**

Prüfungsgruppe Fach-/Hochschulsemester a = männlich b = weiblich c = Insgesamt			Studierende								
			ins- gesamt	davon im ... Semester							
				1. und 2.	3. und 4.	5. und 6.	7. und 8.	9. und 10.	11. und 12.	13. und 14.	15. und höheren
noch: Universitäten											
noch: Kunst, Kunstwissenschaft											
Lehramt Sekundarstufe II, allgemeinbildende Schulen	Fach- semester	a	138	30	31	27	16	12	6	6	10
		b	327	97	70	54	37	32	16	5	16
		c	465	127	101	81	53	44	22	11	26
	Hochschul- semester	a	138	15	9	18	11	9	11	12	53
		b	327	42	34	19	45	42	27	21	97
		c	465	57	43	37	56	51	38	33	150
Lehramt Sonderpädagogik Primar-/Sekundarstufe I	Fach- semester	a	–	–	–	–	–	–	–	–	–
		b	4	–	2	–	1	1	–	–	–
		c	4	–	2	–	1	1	–	–	–
	Hochschul- semester	a	–	–	–	–	–	–	–	–	–
		b	4	–	–	–	–	1	–	2	1
		c	4	–	–	–	–	1	–	2	1
Lehramt Sekundarstufe II, berufliche Schulen	Fach- semester	a	21	6	4	2	3	3	1	–	2
		b	66	16	18	17	6	6	2	–	1
		c	87	22	22	19	9	9	3	–	3
	Hochschul- semester	a	21	1	2	1	1	1	2	4	9
		b	66	4	7	2	3	4	8	6	32
		c	87	5	9	3	4	5	10	10	41
Künstlerischer Abschluss	Fach- semester	a	154	34	27	35	20	17	7	5	9
		b	201	56	42	30	30	17	13	5	8
		c	355	90	69	65	50	34	20	10	17
	Hochschul- semester	a	154	15	14	22	20	23	15	11	34
		b	201	27	20	27	23	34	17	18	35
		c	355	42	34	49	43	57	32	29	69
Sonstiger Abschluss	Fach- semester	a	31	25	4	1	–	–	–	1	–
		b	35	28	4	–	2	–	1	–	–
		c	66	53	8	1	2	–	1	1	–
	Hochschul- semester	a	31	21	3	–	–	2	1	–	4
		b	35	24	3	–	–	1	3	2	2
		c	66	45	6	–	–	3	4	2	6
Kunst, Kunstwissenschaft zusammen	Fach- semester	a	1 867	451	308	302	216	177	106	90	217
		b	4 224	1 142	815	683	458	362	233	153	378
		c	6 091	1 593	1 123	985	674	539	339	243	595
	Hochschul- semester	a	1 867	217	148	163	159	185	135	146	714
		b	4 224	547	389	349	363	404	337	352	1 483
		c	6 091	764	537	512	522	589	472	498	2 197
Hochschulart zusammen	Fach- semester	a	246 762	62 177	49 421	40 037	29 043	19 302	13 580	9 609	23 593
		b	251 911	69 574	54 094	43 467	28 968	17 972	12 433	8 708	16 695
		c	498 673	131 751	103 515	83 504	58 011	37 274	26 013	18 317	40 288
	Hochschul- semester	a	246 762	29 570	25 811	23 315	22 874	21 812	21 234	21 113	81 033
		b	251 911	34 277	28 492	25 736	26 120	24 845	23 516	21 702	67 223
		c	498 673	63 847	54 303	49 051	48 994	46 657	44 750	42 815	148 256

Noch: 2. Studierende im Wintersemester 2019/20 nach Hochschularten, Fächergruppen,
Prüfungsgruppen und Fach-/Hochschulsemestern

Prüfungsgruppe Fach-/Hochschulsemester a = männlich b = weiblich c = Insgesamt			Studierende								
			Ins- gesamt	davon im ... Semester							
				1. und 2.	3. und 4.	5. und 6.	7. und 8.	9. und 10.	11. und 12.	13. und 14.	15. und höheren
Theologische Hochschulen											
Geisteswissenschaften											
Universitärer Abschluss	Fach- semester	a	118	19	26	15	20	18	6	1	13
		b	89	23	8	21	11	10	8	4	4
		c	207	42	34	36	31	28	14	5	17
	Hochschul- semester	a	118	21	24	9	15	13	7	5	24
		b	89	25	18	10	8	9	3	7	9
		c	207	46	42	19	23	22	10	12	33
Promotionen	Fach- semester	a	70	9	17	4	4	7	5	5	19
		b	22	1	6	–	1	3	4	1	6
		c	92	10	23	4	5	10	9	6	25
	Hochschul- semester	a	70	1	3	3	2	6	5	6	44
		b	22	1	–	–	–	1	2	–	18
		c	92	2	3	3	2	7	7	6	62
Geisteswissenschaften zusammen	Fach- semester	a	188	28	43	19	24	25	11	6	32
		b	111	24	14	21	12	13	12	5	10
		c	299	52	57	40	36	38	23	11	42
	Hochschul- semester	a	188	22	27	12	17	19	12	11	68
		b	111	26	18	10	8	10	5	7	27
		c	299	48	45	22	25	29	17	18	95
Kunst, Kunstwissenschaft											
Künstlerischer Abschluss	Fach- semester	a	32	4	10	7	9	2	–	–	–
		b	20	3	5	4	4	2	2	–	–
		c	52	7	15	11	13	4	2	–	–
	Hochschul- semester	a	32	7	5	4	3	2	4	2	5
		b	20	5	3	3	3	2	–	2	2
		c	52	12	8	7	6	4	4	4	7
Sonstiger Abschluss	Fach- semester	a	2	1	1	–	–	–	–	–	–
		b	2	2	–	–	–	–	–	–	–
		c	4	3	1	–	–	–	–	–	–
	Hochschul- semester	a	2	1	–	–	–	–	–	–	1
		b	2	1	–	–	–	–	–	–	1
		c	4	2	–	–	–	–	–	–	2
Kunst, Kunstwissenschaft zusammen	Fach- semester	a	34	5	11	7	9	2	–	–	–
		b	22	5	5	4	4	2	2	–	–
		c	56	10	16	11	13	4	2	–	–
	Hochschul- semester	a	34	8	5	4	3	2	4	2	6
		b	22	6	3	3	3	2	–	2	3
		c	56	14	8	7	6	4	4	4	9
Hochschulart zusammen	Fach- semester	a	222	33	54	26	33	27	11	6	32
		b	133	29	19	25	16	15	14	5	10
		c	355	62	73	51	49	42	25	11	42
	Hochschul- semester	a	222	30	32	16	20	21	16	13	74
		b	133	32	21	13	11	12	5	9	30
		c	355	62	53	29	31	33	21	22	104
Kunsthochschulen											
Geisteswissenschaften											
Universitärer Abschluss	Fach- semester	a	41	12	12	11	3	3	–	–	–
		b	77	24	13	17	18	4	–	1	–
		c	118	36	25	28	21	7	–	1	–
	Hochschul- semester	a	41	7	14	12	3	3	1	–	1
		b	77	19	17	19	17	4	–	1	–
		c	118	26	31	31	20	7	1	1	1
Geisteswissenschaften zusammen	Fach- semester	a	41	12	12	11	3	3	–	–	–
		b	77	24	13	17	18	4	–	1	–
		c	118	36	25	28	21	7	–	1	–
	Hochschul- semester	a	41	7	14	12	3	3	1	–	1
		b	77	19	17	19	17	4	–	1	–
		c	118	26	31	31	20	7	1	1	1

**Noch: 2. Studierende im Wintersemester 2019/20 nach Hochschularten, Fächergruppen,
Prüfungsgruppen und Fach-/Hochschulsemestern**

Prüfungsgruppe Fach-/Hochschulsemester a = männlich b = weiblich c = Insgesamt			Studierende								
			Ins- gesamt	davon im ... Semester							15. und höheren
				1. und 2.	3. und 4.	5. und 6.	7. und 8.	9. und 10.	11. und 12.	13. und 14.	
noch: Kunsthochschulen											
Rechts-, Wirtschafts- und Sozialwissenschaften											
Universitärer Abschluss	Fach- semester	a	221	67	62	43	24	11	7	3	4
		b	639	204	183	137	57	24	20	3	11
		c	860	271	245	180	81	35	27	6	15
	Hochschul- semester	a	221	41	60	47	25	19	10	6	13
		b	639	148	172	145	59	38	28	16	33
		c	860	189	232	192	84	57	38	22	46
Rechts-, Wirtschafts- und Sozialwissenschaften zu- sammen	Fach- semester	a	221	67	62	43	24	11	7	3	4
		b	639	204	183	137	57	24	20	3	11
		c	860	271	245	180	81	35	27	6	15
	Hochschul- semester	a	221	41	60	47	25	19	10	6	13
		b	639	148	172	145	59	38	28	16	33
		c	860	189	232	192	84	57	38	22	46
Humanmedizin/Gesundheitswissenschaften											
Universitärer Abschluss	Fach- semester	a	5	2	1	1	1	–	–	–	–
		b	115	39	32	18	19	4	2	–	1
		c	120	41	33	19	20	4	2	–	1
	Hochschul- semester	a	5	–	1	1	2	–	1	–	–
		b	115	22	30	17	22	10	5	3	6
		c	120	22	31	18	24	10	6	3	6
Humanmedizin/ Gesund- heitswissenschaften zu- sammen	Fach- semester	a	5	2	1	1	1	–	–	–	–
		b	115	39	32	18	19	4	2	–	1
		c	120	41	33	19	20	4	2	–	1
	Hochschul- semester	a	5	–	1	1	2	–	1	–	–
		b	115	22	30	17	22	10	5	3	6
		c	120	22	31	18	24	10	6	3	6
Ingenieurwissenschaften											
Universitärer Abschluss	Fach- semester	a	11	9	2	–	–	–	–	–	–
		b	8	7	1	–	–	–	–	–	–
		c	19	16	3	–	–	–	–	–	–
	Hochschul- semester	a	11	–	2	–	4	2	1	–	2
		b	8	–	–	1	2	3	1	1	–
		c	19	–	2	1	6	5	2	1	2
Künstlerischer Abschluss	Fach- semester	a	72	24	20	13	4	6	4	1	–
		b	41	14	6	13	6	1	–	1	–
		c	113	38	26	26	10	7	4	2	–
	Hochschul- semester	a	72	15	17	14	6	4	7	2	7
		b	41	9	7	13	5	1	3	1	2
		c	113	24	24	27	11	5	10	3	9

Noch: **2. Studierende im Wintersemester 2019/20 nach Hochschularten, Fächergruppen, Prüfungsgruppen und Fach-/Hochschulsemestern**

Prüfungsgruppe Fach-/Hochschulsemester a = männlich b = weiblich c = Insgesamt			Studierende								
			Ins- gesamt	davon im ... Semester							
				1. und 2.	3. und 4.	5. und 6.	7. und 8.	9. und 10.	11. und 12.	13. und 14.	15. und höheren
noch: Kunsthochschulen											
noch: Ingenieurwissenschaften											
Fachhochschulabschluss	Fach- semester	a	95	14	12	14	14	10	13	4	14
		b	12	1	1	1	2	2	3	2	–
		c	107	15	13	15	16	12	16	6	14
	Hochschul- semester	a	95	5	9	11	17	8	13	13	19
		b	12	–	1	2	–	2	3	3	1
		c	107	5	10	13	17	10	16	16	20
Ingenieurwissenschaften zusammen	Fach- semester	a	178	47	34	27	18	16	17	5	14
		b	61	22	8	14	8	3	3	3	–
		c	239	69	42	41	26	19	20	8	14
	Hochschul- semester	a	178	20	28	25	27	14	21	15	28
		b	61	9	8	16	7	6	7	5	3
		c	239	29	36	41	34	20	28	20	31
Kunst, Kunstwissenschaft											
Universitärer Abschluss	Fach- semester	a	220	57	50	38	31	18	10	3	13
		b	468	135	115	97	55	36	10	7	13
		c	688	192	165	135	86	54	20	10	26
	Hochschul- semester	a	220	24	28	35	29	23	23	16	42
		b	468	79	82	65	58	50	25	36	73
		c	688	103	110	100	87	73	48	52	115
Promotionen	Fach- semester	a	59	8	13	7	7	1	4	5	14
		b	60	3	10	14	7	6	6	3	11
		c	119	11	23	21	14	7	10	8	25
	Hochschul- semester	a	59	1	1	3	1	2	4	4	43
		b	60	–	–	3	3	2	2	3	47
		c	119	1	1	6	4	4	6	7	90
Lehramt Grund-/Primarstufe	Fach- semester	a	1	–	1	–	–	–	–	–	–
		b	11	6	3	2	–	–	–	–	–
		c	12	6	4	2	–	–	–	–	–
	Hochschul- semester	a	1	–	1	–	–	–	–	–	–
		b	11	6	2	2	1	–	–	–	–
		c	12	6	3	2	1	–	–	–	–
Lehramt Sekundarstufe I	Fach- semester	a	1	–	–	–	–	–	1	–	–
		b	5	–	1	–	–	1	–	1	2
		c	6	–	1	–	–	1	1	1	2
	Hochschul- semester	a	1	–	–	–	–	–	1	–	–
		b	5	–	–	–	–	2	–	1	2
		c	6	–	–	–	–	2	1	1	2
Lehramt Sekundarstufe II, allgemeinbildende Schulen	Fach- semester	a	274	46	63	57	40	32	9	9	18
		b	356	84	92	74	53	24	15	5	9
		c	630	130	155	131	93	56	24	14	27
	Hochschul- semester	a	274	14	28	28	32	34	19	32	87
		b	356	27	56	56	63	39	31	25	59
		c	630	41	84	84	95	73	50	57	146
Künstlerischer Abschluss	Fach- semester	a	2 243	519	488	462	329	189	102	55	99
		b	2 531	679	606	477	387	186	99	51	46
		c	4 774	1 198	1 094	939	716	375	201	106	145
	Hochschul- semester	a	2 243	313	318	316	268	205	210	177	436
		b	2 531	415	387	359	342	247	231	163	387
		c	4 774	728	705	675	610	452	441	340	823

**Noch: 2. Studierende im Wintersemester 2019/20 nach Hochschularten, Fächergruppen,
Prüfungsgruppen und Fach-/Hochschulsemestern**

Prüfungsgruppe Fach-/Hochschulsemester a = männlich b = weiblich c = Insgesamt			Studierende								
			Ins- gesamt	davon im ... Semester							15. und höheren
				1. und 2.	3. und 4.	5. und 6.	7. und 8.	9. und 10.	11. und 12.	13. und 14.	
noch: Kunsthochschulen											
noch: Kunst, Kunstwissenschaft											
Sonstiger Abschluss	Fach- semester	a	24	23	–	1	–	–	–	–	–
		b	36	34	1	–	–	–	–	–	1
		c	60	57	1	1	–	–	–	–	1
	Hochschul- semester	a	24	22	–	1	–	–	–	–	1
		b	36	32	1	–	1	–	–	–	2
		c	60	54	1	1	1	–	–	–	3
Kunst, Kunstwissenschaft zusammen	Fach- semester	a	2 822	653	615	565	407	240	126	72	144
		b	3 467	941	828	664	502	253	130	67	82
		c	6 289	1 594	1 443	1 229	909	493	256	139	226
	Hochschul- semester	a	2 822	374	376	383	330	264	257	229	609
		b	3 467	559	528	485	468	340	289	228	570
		c	6 289	933	904	868	798	604	546	457	1 179
Hochschulart zusammen	Fach- semester	a	3 267	781	724	647	453	270	150	80	162
		b	4 359	1 230	1 064	850	604	288	155	74	94
		c	7 626	2 011	1 788	1 497	1 057	558	305	154	256
	Hochschul- semester	a	3 267	442	479	468	387	300	290	250	651
		b	4 359	757	755	682	573	398	329	253	612
		c	7 626	1 199	1 234	1 150	960	698	619	503	1 263
Fachhochschulen (ohne Verwaltungsfachhochschulen)											
Geisteswissenschaften											
Fachhochschulabschluss	Fach- semester	a	581	165	126	101	79	47	19	13	31
		b	1 902	530	493	390	271	111	37	19	51
		c	2 483	695	619	491	350	158	56	32	82
	Hochschul- semester	a	581	93	89	76	75	51	46	32	119
		b	1 902	337	364	297	318	195	125	71	195
		c	2 483	430	453	373	393	246	171	103	314
Sonstiger Abschluss	Fach- semester	a	16	–	12	–	–	3	–	1	–
		b	47	–	40	–	1	5	1	–	–
		c	63	–	52	–	1	8	1	1	–
	Hochschul- semester	a	16	12	–	–	–	3	–	–	1
		b	47	40	–	–	–	4	1	1	1
		c	63	52	–	–	–	7	1	1	2
Geisteswissenschaften zusammen	Fach- semester	a	597	165	138	101	79	50	19	14	31
		b	1 949	530	533	390	272	116	38	19	51
		c	2 546	695	671	491	351	166	57	33	82
	Hochschul- semester	a	597	105	89	76	75	54	46	32	120
		b	1 949	377	364	297	318	199	126	72	196
		c	2 546	482	453	373	393	253	172	104	316
Sport											
Fachhochschulabschluss	Fach- semester	a	93	24	27	15	16	10	1	–	–
		b	65	20	17	15	10	3	–	–	–
		c	158	44	44	30	26	13	1	–	–
	Hochschul- semester	a	93	24	10	22	13	12	10	2	–
		b	65	15	12	14	9	8	3	1	3
		c	158	39	22	36	22	20	13	3	3
Sport zusammen	Fach- semester	a	93	24	27	15	16	10	1	–	–
		b	65	20	17	15	10	3	–	–	–
		c	158	44	44	30	26	13	1	–	–
	Hochschul- semester	a	93	24	10	22	13	12	10	2	–
		b	65	15	12	14	9	8	3	1	3
		c	158	39	22	36	22	20	13	3	3

Noch: 2. Studierende im Wintersemester 2019/20 nach Hochschularten, Fächergruppen,
Prüfungsgruppen und Fach-/Hochschulsemestern

Prüfungsgruppe Fach-/Hochschulsemester a = männlich b = weiblich c = Insgesamt			Studierende									
			Ins- gesamt	davon im ... Semester								
				1. und 2.	3. und 4.	5. und 6.	7. und 8.	9. und 10.	11. und 12.	13. und 14.	15. und höheren	
noch: Fachhochschulen (ohne Verwaltungsfachhochschulen)												
Rechts-, Wirtschafts- und Sozialwissenschaften												
Fachhochschulabschluss	Fach- semester	a	49 125	13 326	11 427	9 610	6 434	3 183	1 702	1 218	2 225	
		b	61 230	17 606	15 435	13 102	8 123	3 174	1 507	922	1 361	
		c	110 355	30 932	26 862	22 712	14 557	6 357	3 209	2 140	3 586	
	Hochschul- semester	a	49 125	8 292	8 030	7 651	6 811	5 164	3 821	2 858	6 498	
		b	61 230	12 072	11 678	10 867	9 088	5 888	4 109	2 695	4 833	
		c	110 355	20 364	19 708	18 518	15 899	11 052	7 930	5 553	11 331	
Sonstiger Abschluss	Fach- semester	a	145	58	33	33	9	8	4	–	–	
		b	193	73	47	41	10	12	4	3	3	
		c	338	131	80	74	19	20	8	3	3	
	Hochschul- semester	a	145	118	–	3	4	4	8	1	7	
		b	193	144	6	5	5	9	7	4	13	
		c	338	262	6	8	9	13	15	5	20	
Rechts-, Wirtschafts- und Sozialwissenschaften zusammen	Fach- semester	a	49 270	13 384	11 460	9 643	6 443	3 191	1 706	1 218	2 225	
		b	61 423	17 679	15 482	13 143	8 133	3 186	1 511	925	1 364	
		c	110 693	31 063	26 942	22 786	14 576	6 377	3 217	2 143	3 589	
	Hochschul- semester	a	49 270	8 410	8 030	7 654	6 815	5 168	3 829	2 859	6 505	
		b	61 423	12 216	11 684	10 872	9 093	5 897	4 116	2 699	4 846	
		c	110 693	20 626	19 714	18 526	15 908	11 065	7 945	5 558	11 351	
Mathematik, Naturwissenschaften												
Fachhochschulabschluss	Fach- semester	a	4 367	1 226	940	832	604	283	189	95	198	
		b	4 048	1 314	911	738	486	252	135	72	140	
		c	8 415	2 540	1 851	1 570	1 090	535	324	167	338	
	Hochschul- semester	a	4 367	810	704	682	636	418	323	258	536	
		b	4 048	884	707	654	544	422	281	201	355	
		c	8 415	1 694	1 411	1 336	1 180	840	604	459	891	
Sonstiger Abschluss	Fach- semester	a	8	2	3	2	–	1	–	–	–	
		b	12	–	7	2	–	–	1	–	2	
		c	20	2	10	4	–	1	1	–	2	
	Hochschul- semester	a	8	7	–	–	–	1	–	–	–	
		b	12	9	–	–	–	–	1	–	2	
		c	20	16	–	–	–	1	1	–	2	
Mathematik, Naturwissen- schaften zusammen	Fach- semester	a	4 375	1 228	943	834	604	284	189	95	198	
		b	4 060	1 314	918	740	486	252	136	72	142	
		c	8 435	2 542	1 861	1 574	1 090	536	325	167	340	
	Hochschul- semester	a	4 375	817	704	682	636	419	323	258	536	
		b	4 060	893	707	654	544	422	282	201	357	
		c	8 435	1 710	1 411	1 336	1 180	841	605	459	893	
Humanmedizin/Gesundheitswissenschaften												
Lehramt Sekundarstufe II, berufliche Schulen	Fach- semester	a	39	14	11	2	8	4	–	–	–	
		b	221	59	62	58	31	9	2	–	–	
		c	260	73	73	60	39	13	2	–	–	
	Hochschul- semester	a	39	6	4	4	13	7	1	1	3	
		b	221	31	39	38	39	20	13	14	27	
		c	260	37	43	42	52	27	14	15	30	

**Noch: 2. Studierende im Wintersemester 2019/20 nach Hochschularten, Fächergruppen,
Prüfungsgruppen und Fach-/Hochschulsemestern**

Prüfungsgruppe Fach-/Hochschulsemester a = männlich b = weiblich c = Insgesamt			Studierende								
			Ins- gesamt	davon im ... Semester							
				1. und 2.	3. und 4.	5. und 6.	7. und 8.	9. und 10.	11. und 12.	13. und 14.	15. und höheren
noch: Fachhochschulen (ohne Verwaltungsfachhochschulen)											
noch: Humanmedizin/Gesundheitswissenschaften											
Fachhochschulabschluss	Fach- semester	a	2 852	707	663	577	439	241	93	55	77
		b	8 220	2 281	2 084	1 804	1 136	497	165	98	155
		c	11 072	2 988	2 747	2 381	1 575	738	258	153	232
	Hochschul- semester	a	2 852	534	458	440	433	316	196	168	307
		b	8 220	1 814	1 578	1 353	1 234	834	546	328	533
		c	11 072	2 348	2 036	1 793	1 667	1 150	742	496	840
Sonstiger Abschluss	Fach- semester	a	–	–	–	–	–	–	–	–	–
		b	2	–	2	–	–	–	–	–	–
		c	2	–	2	–	–	–	–	–	–
	Hochschul- semester	a	–	–	–	–	–	–	–	–	–
		b	2	2	–	–	–	–	–	–	–
		c	2	2	–	–	–	–	–	–	–
Humanmedizin/ Gesund- heitswissenschaften zusammen	Fach- semester	a	2 891	721	674	579	447	245	93	55	77
		b	8 443	2 340	2 148	1 862	1 167	506	167	98	155
		c	11 334	3 061	2 822	2 441	1 614	751	260	153	232
	Hochschul- semester	a	2 891	540	462	444	446	323	197	169	310
		b	8 443	1 847	1 617	1 391	1 273	854	559	342	560
		c	11 334	2 387	2 079	1 835	1 719	1 177	756	511	870
Agrar-, Forst- und Ernährungswissenschaften											
Lehramt Sekundarstufe II, berufliche Schulen	Fach- semester	a	65	12	21	14	11	2	2	2	1
		b	171	50	42	39	25	4	4	4	3
		c	236	62	63	53	36	6	6	6	4
	Hochschul- semester	a	65	1	9	12	16	8	7	6	6
		b	171	22	26	24	26	19	18	19	17
		c	236	23	35	36	42	27	25	25	23
Fachhochschulabschluss	Fach- semester	a	1 427	365	330	265	193	115	70	35	54
		b	2 123	553	492	405	365	136	76	42	54
		c	3 550	918	822	670	558	251	146	77	108
	Hochschul- semester	a	1 427	246	258	242	207	157	122	79	116
		b	2 123	361	363	338	372	244	176	119	150
		c	3 550	607	621	580	579	401	298	198	266
Sonstiger Abschluss	Fach- semester	a	–	–	–	–	–	–	–	–	–
		b	1	1	–	–	–	–	–	–	–
		c	1	1	–	–	–	–	–	–	–
	Hochschul- semester	a	–	–	–	–	–	–	–	–	–
		b	1	1	–	–	–	–	–	–	–
		c	1	1	–	–	–	–	–	–	–
Agrar-, Forst- und Ernährungswissen- schaften zusammen	Fach- semester	a	1 492	377	351	279	204	117	72	37	55
		b	2 295	604	534	444	390	140	80	46	57
		c	3 787	981	885	723	594	257	152	83	112
	Hochschul- semester	a	1 492	247	267	254	223	165	129	85	122
		b	2 295	384	389	362	398	263	194	138	167
		c	3 787	631	656	616	621	428	323	223	289

Noch: 2. Studierende im Wintersemester 2019/20 nach Hochschularten, Fächergruppen,
Prüfungsgruppen und Fach-/Hochschulsemestern

Prüfungsgruppe Fach-/Hochschulsemester a = männlich b = weiblich c = Insgesamt			Studierende									
			Ins- gesamt	davon im ... Semester								
				1. und 2.	3. und 4.	5. und 6.	7. und 8.	9. und 10.	11. und 12.	13. und 14.	15. und höheren	

noch: Fachhochschulen (ohne Verwaltungsfachhochschulen)

Ingenieurwissenschaften

Universitärer Abschluss	Fach- semester	a	25	12	5	5	1	–	1	1	–
		b	37	13	9	7	3	2	–	1	2
		c	62	25	14	12	4	2	1	2	2
	Hochschul- semester	a	25	1	–	1	2	6	6	1	8
		b	37	2	–	–	2	7	7	6	13
		c	62	3	–	1	4	13	13	7	21
Lehramt Sekundarstufe II, berufliche Schulen	Fach- semester	a	128	33	27	27	14	9	10	6	2
		b	39	13	9	9	4	3	1	–	–
		c	167	46	36	36	18	12	11	6	2
	Hochschul- semester	a	128	13	10	18	11	14	16	11	35
		b	39	5	5	9	4	6	5	3	2
		c	167	18	15	27	15	20	21	14	37
Fachhochschulabschluss	Fach- semester	a	77 149	20 226	15 866	12 921	9 874	6 447	4 077	2 595	5 143
		b	21 273	5 954	4 489	3 839	2 760	1 680	986	567	998
		c	98 422	26 180	20 355	16 760	12 634	8 127	5 063	3 162	6 141
	Hochschul- semester	a	77 149	12 467	10 671	10 095	9 762	8 367	7 143	5 652	12 992
		b	21 273	3 606	3 020	3 020	2 816	2 401	2 015	1 494	2 901
		c	98 422	16 073	13 691	13 115	12 578	10 768	9 158	7 146	15 893
Sonstiger Abschluss	Fach- semester	a	121	20	31	44	9	4	3	5	5
		b	65	12	21	24	5	2	1	–	–
		c	186	32	52	68	14	6	4	5	5
	Hochschul- semester	a	121	87	6	2	2	1	5	6	12
		b	65	56	1	2	1	2	1	1	1
		c	186	143	7	4	3	3	6	7	13
Ingenieurwissenschaften zusammen	Fach- semester	a	77 423	20 291	15 929	12 997	9 898	6 460	4 091	2 607	5 150
		b	21 414	5 992	4 528	3 879	2 772	1 687	988	568	1 000
		c	98 837	26 283	20 457	16 876	12 670	8 147	5 079	3 175	6 150
	Hochschul- semester	a	77 423	12 568	10 687	10 116	9 777	8 388	7 170	5 670	13 047
		b	21 414	3 669	3 026	3 031	2 823	2 416	2 028	1 504	2 917
		c	98 837	16 237	13 713	13 147	12 600	10 804	9 198	7 174	15 964

Kunst, Kunstwissenschaft

Lehramt Sekundarstufe II, berufliche Schulen	Fach- semester	a	17	4	1	4	2	3	1	–	2
		b	50	11	12	13	8	3	2	–	1
		c	67	15	13	17	10	6	3	–	3
	Hochschul- semester	a	17	–	–	–	1	7	2	–	7
		b	50	3	5	7	6	5	4	8	12
		c	67	3	5	7	7	12	6	8	19
Fachhochschulabschluss	Fach- semester	a	3 013	742	611	602	392	300	149	86	131
		b	4 722	1 243	1 101	967	759	339	153	88	72
		c	7 735	1 985	1 712	1 569	1 151	639	302	174	203
	Hochschul- semester	a	3 013	448	471	483	405	367	257	170	412
		b	4 722	799	830	832	799	501	336	252	373
		c	7 735	1 247	1 301	1 315	1 204	868	593	422	785

**Noch: 2. Studierende im Wintersemester 2019/20 nach Hochschularten, Fächergruppen,
Prüfungsgruppen und Fach-/Hochschulsemestern**

Prüfungsgruppe Fach-/Hochschulsemester a = männlich b = weiblich c = Insgesamt			Studierende								
			Ins- gesamt	davon im ... Semester							15. und höheren
				1. und 2.	3. und 4.	5. und 6.	7. und 8.	9. und 10.	11. und 12.	13. und 14.	
noch: Fachhochschulen (ohne Verwaltungsfachhochschulen)											
noch: Kunst, Kunstwissenschaft											
Sonstiger Abschluss	Fach- semester	a	22	9	7	4	–	2	–	–	–
		b	44	33	5	1	–	2	3	–	–
		c	66	42	12	5	–	4	3	–	–
	Hochschul- semester	a	22	18	2	–	–	2	–	–	–
		b	44	39	–	–	1	1	2	–	1
		c	66	57	2	–	1	3	2	–	1
Kunst, Kunstwissenschaft zusammen	Fach- semester	a	3 052	755	619	610	394	305	150	86	133
		b	4 816	1 287	1 118	981	767	344	158	88	73
		c	7 868	2 042	1 737	1 591	1 161	649	308	174	206
	Hochschul- semester	a	3 052	466	473	483	406	376	259	170	419
		b	4 816	841	835	839	806	507	342	260	386
		c	7 868	1 307	1 308	1 322	1 212	883	601	430	805
Hochschulart zusammen	Fach- semester	a	139 193	36 945	30 141	25 058	18 085	10 662	6 321	4 112	7 869
		b	104 465	29 766	25 278	21 454	13 997	6 234	3 078	1 816	2 842
		c	243 658	66 711	55 419	46 512	32 082	16 896	9 399	5 928	10 711
	Hochschul- semester	a	139 193	23 177	20 722	19 731	18 391	14 905	11 963	9 245	21 059
		b	104 465	20 242	18 634	17 460	15 264	10 566	7 650	5 217	9 432
		c	243 658	43 419	39 356	37 191	33 655	25 471	19 613	14 462	30 491
c	255 941	48 890	43 620	39 763	34 851	27 198	20 773	13 475	27 371		
Verwaltungsfachhochschulen											
Rechts-, Wirtschafts- und Sozialwissenschaften											
Fachhochschulabschluss	Fach- semester	a	8 308	3 164	2 701	2 378	65	–	–	–	–
		b	8 917	3 486	2 918	2 457	56	–	–	–	–
		c	17 225	6 650	5 619	4 835	121	–	–	–	–
	Hochschul- semester	a	8 308	3 109	2 632	2 338	133	46	20	7	23
		b	8 917	3 399	2 850	2 425	137	47	30	8	21
		c	17 225	6 508	5 482	4 763	270	93	50	15	44
Sonstiger Abschluss	Fach- semester	a	26	16	10	–	–	–	–	–	–
		b	54	20	34	–	–	–	–	–	–
		c	80	36	44	–	–	–	–	–	–
	Hochschul- semester	a	26	–	–	–	16	10	–	–	–
		b	54	–	–	–	20	32	2	–	–
		c	80	–	–	–	36	42	2	–	–
Rechts-, Wirtschafts- und Sozialwissenschaften zusammen	Fach- semester	a	8 334	3 180	2 711	2 378	65	–	–	–	–
		b	8 971	3 506	2 952	2 457	56	–	–	–	–
		c	17 305	6 686	5 663	4 835	121	–	–	–	–
	Hochschul- semester	a	8 334	3 109	2 632	2 338	149	56	20	7	23
		b	8 971	3 399	2 850	2 425	157	79	32	8	21
		c	17 305	6 508	5 482	4 763	306	135	52	15	44
Hochschulart zusammen	Fach- semester	a	8 334	3 180	2 711	2 378	65	–	–	–	–
		b	8 971	3 506	2 952	2 457	56	–	–	–	–
		c	17 305	6 686	5 663	4 835	121	–	–	–	–
	Hochschul- semester	a	8 334	3 109	2 632	2 338	149	56	20	7	23
		b	8 971	3 399	2 850	2 425	157	79	32	8	21
		c	17 305	6 508	5 482	4 763	306	135	52	15	44
Hochschulen insgesamt											
Insgesamt	Fach- semester	a	397 778	103 116	83 051	68 146	47 679	30 261	20 062	13 807	31 656
		b	369 839	104 105	83 407	68 253	43 641	24 509	15 680	10 603	19 641
		c	767 617	207 221	166 458	136 399	91 320	54 770	35 742	24 410	51 297
	Hochschul- semester	a	397 778	56 328	49 676	45 868	41 821	37 094	33 523	30 628	102 840
		b	369 839	58 707	50 752	46 316	42 125	35 900	31 532	27 189	77 318
		c	767 617	115 035	100 428	92 184	83 946	72 994	65 055	57 817	180 158

3. Studierende im Wintersemester 2019/20 nach Hochschularten, Hochschul- und Fachsemestern

Im ... Semester a = männlich b = weiblich c = Insgesamt	Insgesamt		Hochschulart										
			Universitäten		Theologische Hochschulen		Kunsthochschulen		Fachhochschulen (ohne Verwaltungsfachhochschulen)		Verwaltungsfachhochschulen		
	Hochschul-	Fach-	Hochschul-	Fach-	Hochschul-	Fach-	Hochschul-	Fach-	Hochschul-	Fach-	Hochschul-	Fach-	
	semester		semester		semester		semester		semester		semester		
1.	a	48 926	82 733	25 674	48 681	18	26	366	634	19 849	30 301	3 019	3 091
	b	50 667	84 837	30 020	55 798	20	24	627	1 027	16 739	24 614	3 261	3 374
	c	99 593	167 570	55 694	104 479	38	50	993	1 661	36 588	54 915	6 280	6 465
2.	a	7 402	20 383	3 896	13 496	12	7	76	147	3 328	6 644	90	89
	b	8 040	19 268	4 257	13 776	12	5	130	203	3 503	5 152	138	132
	c	15 442	39 651	8 153	27 272	24	12	206	350	6 831	11 796	228	221
3.	a	42 457	66 519	22 076	38 234	17	34	404	583	17 415	25 066	2 545	2 602
	b	43 212	67 208	24 496	42 773	3	14	652	879	15 328	20 719	2 733	2 823
	c	85 669	133 727	46 572	81 007	20	48	1 056	1 462	32 743	45 785	5 278	5 425
4.	a	7 219	16 532	3 735	11 187	15	20	75	141	3 307	5 075	87	109
	b	7 540	16 199	3 996	11 321	18	5	103	185	3 306	4 559	117	129
	c	14 759	32 731	7 731	22 508	33	25	178	326	6 613	9 634	204	238
5.	a	38 954	54 997	19 782	31 342	8	18	409	532	16 437	20 769	2 318	2 336
	b	39 415	55 461	22 112	34 830	4	19	591	717	14 297	17 457	2 411	2 438
	c	78 369	110 458	41 894	66 172	12	37	1 000	1 249	30 734	38 226	4 729	4 774
6.	a	6 914	13 149	3 533	8 695	8	8	59	115	3 294	4 289	20	42
	b	6 901	12 792	3 624	8 637	9	6	91	133	3 163	3 997	14	19
	c	13 815	25 941	7 157	17 332	17	14	150	248	6 457	8 286	34	61
7.	a	34 778	38 916	18 936	22 785	12	24	329	385	15 356	15 657	145	65
	b	34 860	35 710	21 743	23 162	2	13	487	510	12 474	11 970	154	55
	c	69 638	74 626	40 679	45 947	14	37	816	895	27 830	27 627	299	120
8.	a	7 043	8 763	3 938	6 258	8	9	58	68	3 035	2 428	4	-
	b	7 265	7 931	4 377	5 806	9	3	86	94	2 790	2 027	3	1
	c	14 308	16 694	8 315	12 064	17	12	144	162	5 825	4 455	7	1
9.	a	30 526	24 470	17 945	14 817	10	17	246	226	12 274	9 410	51	-
	b	29 250	19 359	20 461	13 726	2	12	325	249	8 385	5 372	77	-
	c	59 776	43 829	38 406	28 543	12	29	571	475	20 659	14 782	128	-
10.	a	6 568	5 791	3 867	4 485	11	10	54	44	2 631	1 252	5	-
	b	6 650	5 150	4 384	4 246	10	3	73	39	2 181	862	2	-
	c	13 218	10 941	8 251	8 731	21	13	127	83	4 812	2 114	7	-
11.	a	27 121	15 982	17 120	10 269	10	5	240	127	9 733	5 581	18	-
	b	25 428	11 987	19 121	9 223	2	11	277	130	6 002	2 623	26	-
	c	52 549	27 969	36 241	19 492	12	16	517	257	15 735	8 204	44	-
12.	a	6 402	4 080	4 114	3 311	6	6	50	23	2 230	740	2	-
	b	6 104	3 693	4 395	3 210	3	3	52	25	1 648	455	6	-
	c	12 506	7 773	8 509	6 521	9	9	102	48	3 878	1 195	8	-
13.	a	25 022	10 818	17 363	7 205	8	2	210	64	7 437	3 547	4	-
	b	22 193	8 163	17 762	6 557	6	2	198	68	4 221	1 536	6	-
	c	47 215	18 981	35 125	13 762	14	4	408	132	11 658	5 083	10	-
14.	a	5 606	2 989	3 750	2 404	5	4	40	16	1 808	565	3	-
	b	4 996	2 440	3 940	2 151	3	3	55	6	996	280	2	-
	c	10 602	5 429	7 690	4 555	8	7	95	22	2 804	845	5	-
15.	a	17 989	7 065	12 848	4 752	6	2	161	54	4 970	2 257	4	-
	b	15 550	4 910	12 851	3 943	2	1	173	35	2 515	931	9	-
	c	33 539	11 975	25 699	8 695	8	3	334	89	7 485	3 188	13	-
16.	a	4 976	2 244	3 663	1 841	9	7	40	8	1 259	388	5	-
	b	4 073	1 613	3 325	1 418	-	-	42	5	705	190	1	-
	c	9 049	3 857	6 988	3 259	9	7	82	13	1 964	578	6	-
17.	a	15 181	5 373	11 272	3 697	5	5	128	42	3 773	1 629	3	-
	b	11 041	3 222	9 310	2 610	3	1	106	21	1 618	590	4	-
	c	26 222	8 595	20 582	6 307	8	6	234	63	5 391	2 219	7	-
18.	a	4 088	1 383	3 112	1 146	5	4	30	6	938	227	3	-
	b	3 310	990	2 787	877	2	1	26	4	492	108	3	-
	c	7 398	2 373	5 899	2 023	7	5	56	10	1 430	335	6	-
19.	a	9 313	3 022	7 114	2 037	2	5	67	20	2 129	960	1	-
	b	7 542	1 817	6 530	1 463	2	2	78	12	932	340	-	-
	c	16 855	4 839	13 644	3 500	4	7	145	32	3 061	1 300	1	-
20. und höherem	a	51 293	12 569	43 024	10 120	47	9	225	32	7 990	2 408	7	-
	b	35 802	7 089	32 420	6 384	21	5	187	17	3 170	683	4	-
	c	87 095	19 658	75 444	16 504	68	14	412	49	11 160	3 091	11	-
Insgesamt	a	397 778	397 778	246 762	246 762	222	222	3 267	3 267	139 193	139 193	8 334	8 334
	b	369 839	369 839	251 911	251 911	133	133	4 359	4 359	104 465	104 465	8 971	8 971
	c	767 617	767 617	498 673	498 673	355	355	7 626	7 626	243 658	243 658	17 305	17 305

**4. Top 30 der ausländischen Studierenden (Bildungsin- und Bildungsausländer/-innen)
im Wintersemester 2019/20 nach Staatsangehörigkeit und Geschlecht**

Staats- angehörigkeit	Studierende								
	Ausländer/-innen insgesamt			Bildungsinländer/-innen			Bildungsausländer/-innen		
	insgesamt	männlich	weiblich	zusammen	männlich	weiblich	zusammen	männlich	weiblich
Türkei	13 650	6 860	6 790	11 361	5 493	5 868	2 289	1 367	922
China	9 695	5 194	4 500	1 106	584	522	8 589	4 610	3 978
Indien	5 545	4 306	1 239	97	70	27	5 448	4 236	1 212
Syrien, Arab. Republik	4 672	3 725	947	365	228	137	4 307	3 497	810
Italien	3 310	1 641	1 669	1 605	845	760	1 705	796	909
Russische Föderation	3 291	1 035	2 256	990	438	552	2 301	597	1 704
Österreich	3 075	1 467	1 608	347	177	170	2 728	1 290	1 438
Iran, Islamische Republik	2 993	1 546	1 447	403	209	194	2 590	1 337	1 253
Marokko	2 682	1 918	764	305	194	111	2 377	1 724	653
Kamerun	2 400	1 516	884	66	35	31	2 334	1 481	853
Griechenland	2 186	1 100	1 086	1 361	697	664	825	403	422
Bulgarien	1 953	764	1 189	121	48	73	1 832	716	1 116
Spanien	1 903	921	982	484	238	246	1 419	683	736
Ukraine	1 901	651	1 250	592	282	310	1 309	369	940
Korea, Republik	1 687	660	1 027	292	111	181	1 395	549	846
Polen	1 638	546	1 092	755	319	436	883	227	656
Pakistan	1 459	1 188	271	90	54	36	1 369	1 134	235
Luxemburg	1 436	764	671	72	34	38	1 364	730	633
Vietnam	1 399	681	718	235	112	123	1 164	569	595
Ägypten	1 377	1 103	274	46	29	17	1 331	1 074	257
Tunesien	1 355	992	363	57	36	21	1 298	956	342
Bangladesch	1 272	1 027	245	10	8	2	1 262	1 019	243
Frankreich	1 105	449	655	236	120	115	869	329	540
Indonesien	1 099	631	468	75	40	35	1 024	591	433
Niederlande	1 021	574	447	484	249	235	537	325	212
Belgien	912	492	420	157	80	77	755	412	343
Kroatien	905	443	462	692	356	336	213	87	126
Vereinigte Staaten	863	420	443	124	60	64	739	360	379
Nigeria	842	636	206	43	29	14	799	607	192
Brasilien	836	432	403	68	38	30	768	394	373
Staatsangehörigkeiten insgesamt	100 506	55 215	45 285	28 641	14 173	14 467	71 865	41 042	30 818

Anhang

Hochschulen im Wintersemester 2019/20 nach Hochschularten und Trägerschaft

Universitäten

Land

Technische Hochschule Aachen
 Universität Bielefeld
 Universität Bochum
 Universität Bonn
 Universität Dortmund
 Universität Düsseldorf
 Universität Duisburg-Essen
 – in Duisburg
 – in Essen
 Fernuniversität Hagen
 Deutsche Sporthochschule Köln
 Universität Köln
 Deutsche Hochschule der Polizei, Münster
 Universität Münster
 Universität Paderborn
 Universität Siegen
 Universität Wuppertal

Privat

Universität Witten/Herdecke

Theologische Hochschulen

Hochschule für Kirchenmusik Herford (ev)
 Philosophisch-Theologische Hochschule Münster (rk)
 Theologische Fakultät Paderborn (rk)
 Philosophisch-Theologische Hochschule St. Augustin (rk)
 Hochschule für Kirche und Diakonie Wuppertal/Bethel (ev)

Kunsthochschulen

Land

Hochschule für Musik Detmold
 Kunstakademie Düsseldorf
 Robert-Schumann-Hochschule Düsseldorf
 Folkwang-Hochschule Essen
 – in Bochum
 – in Essen
 Hochschule für Musik und Tanz Köln
 – in Aachen
 – in Köln
 – in Wuppertal
 Kunsthochschule für Medien Köln
 Kunstakademie Münster

Privat

Alanus Hochschule, Alfter
 HBK Hochschule der bildenden Künste Essen

Fachhochschulen

Land

Fachhochschule Aachen
 – in Aachen
 – in Jülich
 Fachhochschule Bielefeld
 – in Bielefeld
 – in Gütersloh
 – in Minden
 Hochschule Bochum
 – in Bochum
 – in Heiligenhaus
 Hochschule für Gesundheit in Bochum
 Fachhochschule Dortmund
 Hochschule Düsseldorf
 Westfälische Hochschule Gelsenkirchen
 – in Bocholt
 – in Gelsenkirchen
 – in Recklinghausen
 Hochschule Hamm-Lippstadt
 – in Hamm
 – in Lippstadt
 Fachhochschule Südwestfalen
 – in Hagen
 – in Iserlohn
 – in Meschede
 – in Soest
 Hochschule Rhein-Waal
 – in Kamp-Lintfort
 – in Kleve
 Technische Hochschule Köln
 – in Gummersbach
 – in Köln
 – in Leverkusen
 Hochschule Niederrhein
 – in Krefeld
 – in Mönchengladbach
 Hochschule Ostwestfalen-Lippe
 – in Detmold
 – in Höxter
 – in Lemgo
 Hochschule Ruhr-West
 – in Bottrop
 – in Mülheim an der Ruhr
 Fachhochschule Münster
 – in Münster
 – in Steinfurt
 Hochschule Bonn-Rhein-Sieg
 – in Hennef (Sieg)
 – in Rheinbach
 – in Sankt Augustin

Noch: Fachhochschulen**Privat**

IUBH Internationale Hochschule, Erfurt

- in Bad-Honnef
- in Dortmund
- in Düsseldorf

FHM Fachhochschule des Mittelstandes, Bielefeld

- in Bielefeld
- in Köln
- in Pulheim

EBZ Business School, Bochum

Technische Fachhochschule Georg Agricola zu Bochum

Hochschule der Sparkassen-Finanzgruppe Bonn

EUFH Europäische Fachhochschule Rhein/Erft

- in Brühl
- in Köln
- in Neuss
- in Rheine

International School of Management, Dortmund

EBC Euro Business College Hamburg Campus Düsseldorf

Fliegener Fachhochschule Düsseldorf

IST-Hochschule für Management Düsseldorf

Mediadesign Hochschule Berlin in Düsseldorf

FOM Hochschule für Ökonomie und Management, Essen

- in Aachen
- in Bochum
- in Bönen
- in Bonn
- in Dortmund
- in Duisburg
- in Düsseldorf
- in Essen
- in Gütersloh
- in Hagen
- in Köln
- in Marl
- in Münster
- in Neuss
- in Siegen
- in Wesel
- in Wuppertal

SRH Hochschule Hamm

CBS Cologne Business School

HSD Hochschule Döpfer, Köln

Hochschule Fresenius, Idstein

- in Düsseldorf
- in Köln

Hochschule Macromedia für angewandte Wissenschaften

Stuttgart, Campus Köln

Hochschule für Medien, Kommunikation und Wirtschaft,

Berlin in Köln

IB Hochschule für Gesundheit und Soziales Berlin in Köln

Noch: Fachhochschulen**Noch: Privat**

praxisHochschule, Köln

- in Köln
- in Rheine

Rheinische Fachhochschule, Köln

- in Köln
- in Neuss

FHDW Fachhochschule der Wirtschaft Paderborn

- in Bergisch-Gladbach
- in Bielefeld
- in Mettmann
- in Paderborn

Deutsche Hochschule für Gesundheit und Sport Berlin in Unna

Kirchlich

Fachhochschule der Diakonie, Bielefeld-Bethel (ev)

Evangelische Fachhochschule Rheinland-Westfalen-Lippe,
Bochum

Katholische Hochschule Nordrhein-Westfalen, Köln

- in Aachen
- in Köln
- in Münster
- in Paderborn

Verwaltungsfachhochschulen**Bund**

Hochschule des Bundes für öffentliche Verwaltung, Brühl

- in Brühl FB Nachrichtendienste, Abt. Verfassungsschutz
- in Brühl FB Allgemeine innere Verwaltung
- in Münster FB Finanzen

Land

Fachhochschule für Rechtspflege NRW, Bad Münstereifel

Hochschule für Polizei und öffentliche Verwaltung Nordrhein-
Westfalen

- in Aachen
- in Bielefeld
- in Dortmund
- in Duisburg
- in Gelsenkirchen
- in Hagen
- in Herne
- in Köln
- in Mülheim
- in Münster

Fachhochschule für Finanzen NRW, Nordkirchen

Systematik der Prüfungsgruppen und zugeordnete Abschlussprüfungen (Prüfungstatistik; Stand: Prüfungsjahr 2019; NRW-spezifische Systematik)

Universitärer Abschluss

Bachelor an Universitäten
 Bachelor an Universitäten – 2 Hauptfächer
 Bachelor an Universitäten – 2 Hauptfächer
 (Vermittlungswissenschaftliches Profil)
 Bachelor an Universitäten – Kern-/Ergänzungsfach
 Bachelor an Universitäten – Kern-/Ergänzungsfach
 (Fachwissenschaftliches Profil)
 Bachelor an Universitäten – Kern-/Ergänzungsfach
 (Vermittlungswissenschaftliches Profil)
 Bachelor an Universitäten
 (Rehabilitationswissenschaftliches Profil)
 Bachelor mit Lehramtsoption
 Diplom (U)
 Diplom (U)-Lehrer
 Diplom I
 Fakultätsprüfung
 Kirchliche Prüfung
 Lizentiat
 Magister
 Magister – 2 Hauptfächer
 Master an Universitäten
 (Abschlussprüfung vorausgesetzt)
 Master an Universitäten
 (ohne vorausgesetzte Abschlussprüfung)
 Mehr-Fächer-Master an Universitäten
 Staatsexamen/1. Staatsprüfung

Promotionen

Promotion (Abschlussprüfung vorausgesetzt)
 Promotion (mit Regelstudienzeit)
 Promotion ohne vorausgesetzte Abschlussprüfung
 Promotion nach FH-Abschluss bzw. wiss. Kurzstudium
 Kooperative Promotion (FH)

Lehramt Grund-/Primarstufe

LA Bachelor Grundschulen (Ba LA GS)
 LA Grundschule (Studienschwerpunkt)
 LA Grundstufe/Primarstufe
 LA Master Grundschulen (Ma LA GS)
 LA Master Grundschulen (Studienschwerpunkt)

Lehramt Sekundarstufe I

LA Bachelor Haupt-, Real-, Sekundar- und Gesamtschulen
 (Ba LA HRGe)
 LA Haupt- und Realschulen (Studienschwerpunkt)
 LA Master Haupt-, Real-, Sekundar- und Gesamtschulen
 (Ma LA HRGe)
 LA Master Haupt-, Real-, Sekundar- und Gesamtschulen
 (Studienschwerpunkt)
 LA Mittelstufe/Sekundarstufe I

Lehramt Sekundarstufe II, allgemeinbildende Schulen

LA Bachelor Gymnasien und Gesamtschulen (Ba LA GymGe)
 LA Gymnasien und Gesamtschulen
 LA Master an Gymnasien und Gesamtschulen (MA LA GymGe)

Noch: Lehramt Sekundarstufe II, allgemeinbildende Schulen

LA Master an Gymnasien und Gesamtschulen (Modellversuch)
 LA Oberstufe/Sekundarstufe II, allgemeinbildende Schulen
 LA Sekundarstufe II und Sekundarstufe I allgemeinbildende
 Schulen

Lehramt Sonderpädagogik Primar-/Sekundarstufe I

LA Bachelor für sonderpädagogische Förderung (BA LA SP)
 LA Master für sonderpädagogische Förderung (MA LA SP)
 LA Master Sonderpädagogik
 LA Sonderpädagogik
 LA Sonderpädagogik/Primarstufe
 LA Sonderpädagogik/Sekundarstufe I

Lehramt Sekundarstufe II, berufliche Schulen

LA Bachelor Berufskollegs (BA LA BK)
 LA Berufskollegs
 LA Master Berufskollegs (MA LA BK)
 LA Master Berufskollegs (Modellversuch)
 LA Oberstufe/Sekundarstufe II, berufliche Schulen

LA Master

LA Master
 LA Master Grund-, Haupt-, Real- und Gesamtschulen

Künstlerischer Abschluss

Akademiebrief (KH)
 Bachelor an Kunsthochschulen
 Bachelor an Kunsthochschulen – 2 Hauptfächer
 Bühnen-/Konzert-/Opernreifepfung
 Diplom (KH)
 Kirchenmusikprüfung A
 Kirchenmusikprüfung B
 Kirchenmusikprüfung C
 Master an Kunsthochschulen (Abschlussprüfung vorausgesetzt)
 Master an Kunsthochschulen – 2 Hauptfächer (Abschluss-
 prüfung vorausgesetzt)
 Meisterschüler/-in
 Solistenprüfung
 sonstiger künstlerischer Abschluss
 Staatliche Musiklehrerprüfung
 Staatliche Prüfung für künstlerische Abschlüsse

Fachhochschulabschluss

Bachelor an Fachhochschulen
 Diplom (FH)
 Master an Fachhochschulen (Abschlussprüfung vorausgesetzt)

Sonstiger Abschluss

Abschlüsse von Berufsakademien, die ersten berufsbefähigen-
 den Abschlüssen gleichgestellt sind
 Abschlussprüfung im Ausland
 Abschlusszeugnis/Zertifikat
 Bachelor o. Ä. noch nicht abgeschlossen
 Keine Abschlussprüfung möglich bzw. angestrebt
 Sonstiger Abschluss in Deutschland