



Beteiligungsbericht

2019

| Inhaltsverzeichnis | | Seite |
|---------------------------|--|-------|
| | Vorwort | 5 |
| I. | Allgemeines | 7 |
| | 1. Zielsetzung des Beteiligungsberichtes | 9 |
| | 2. Die wirtschaftliche Betätigung der Stadt Mülheim an der Ruhr | 9 |
| | 2.1 Historie – Neustrukturierung des Beteiligungsbesitzes | 9 |
| | 2.2 Veränderungen im Beteiligungsbesitz | 9 |
| | 3. Ziele und Aufgaben der Beteiligungsholding Mülheim an der Ruhr GmbH | 9 |
| | 4. Allgemeine Hinweise | 10 |
| II. | Übersichten | 11 |
| | 1. Übersicht über die wesentlichen Beteiligungen der Stadt Mülheim an der Ruhr I/II | 13 |
| | 2. Grafische Darstellung der unmittelbaren Beteiligungen der Stadt Mülheim an der Ruhr/BHM | 17 |
| III. | Darstellung der einzelnen Unternehmen | 19 |
| | 1. Betriebe der Stadt Mülheim an der Ruhr | 20 |
| | 2. Beteiligungsholding Mülheim an der Ruhr GmbH | 23 |
| | <u>Versorgung und Verkehr</u> | |
| | 3. medl GmbH | 25 |
| | 4. Energiepark Styruer Ruhrbogen GmbH | 28 |
| | 5. SE Sauber Energie GmbH & Co. KG | 30 |
| | 6. RWW Rheinisch-Westfälische Wasserwerksgesellschaft mbH | 32 |
| | 7. Ruhrbahn Mülheim GmbH | 34 |
| | 8. Ruhrbahn GmbH | 37 |
| | 9. Flughafen Essen/Mülheim GmbH | 40 |
| | 10. RWE AG | 42 |
| | 11. RW Holding AG i.L. | 45 |
| | 12. Verband der kommunalen RWE-Aktionäre GmbH | 47 |
| | <u>Entsorgung</u> | |
| | 13. MEG Mülheimer Entsorgungsgesellschaft mbH | 50 |
| | 14. Stadtentwässerung Mülheim an der Ruhr GmbH | 53 |
| | <u>Wohnungsgesellschaften</u> | |
| | 15. SWB-Service- Wohnungsvermietungs- und -baugesellschaft mbH | 56 |
| | 16. SWB-Dienstleistungs-, Bauträger- und Finanzservicegesellschaft mbH | 59 |
| | 17. Mülheimer Wohnungsbau eG | 61 |
| | 18. Betriebsgesellschaft Hans-Böckler-Platz, Mülheim an der Ruhr, GmbH | 63 |
| | 19. HBP-Betriebsgesellschaft Hans-Böckler-Platz, Mülheim an der Ruhr, GmbH & Co. KG | 65 |
| | <u>Wirtschaftsförderung, Marketing und Tourismus</u> | |
| | 20. Mülheim & Business GmbH | 68 |
| | 21. Ruhr:HUB GmbH | 71 |
| | 22. Mülheimer Stadtmarketing- und Tourismus GmbH | 73 |
| | 23. Ruhrbania Projektentwicklungsgesellschaft mbH | 76 |
| | 24. Ruhrbania GmbH & Co. KG | 78 |

| | | |
|-------------|--|-----|
| | <u>Soziales und Kultur</u> | |
| 25. | Theater an der Ruhr gemeinnützige GmbH | 80 |
| 26. | jsg - Job.Service GmbH | 83 |
| 27. | Betriebsverwaltungsgesellschaft Radio Mülheim/Oberhausen mbH | 86 |
| 28. | Betriebsgesellschaft Radio Mülheim/Oberhausen mbH & Co. KG | 88 |
| 29. | Mülheimer Seniorendienste GmbH | 91 |
| 30. | Mülheimer Gesellschaft für soziale Stadtentwicklung mbH | 94 |
| IV. | Wesentliche Finanz- und Leistungsbeziehungen im Konzern Stadt Mülheim an der Ruhr | 97 |
| V. | Kennzahlen ausgewählter Beteiligungen | 101 |
| VI. | Exkurs: Sparkasse Mülheim an der Ruhr | 105 |
| VII. | Anlagen | 109 |
| | Gesetzliche Grundlagen der wirtschaftlichen Betätigung | 111 |
| | Vergütungsbericht der Geschäftsführer/-innen städt. Beteiligungen | 115 |
| | Auflistung der Gesellschaften in alphabetischer Reihenfolge | 116 |

V o r w o r t

**Sehr geehrte Mitbürgerinnen und Mitbürger,
sehr geehrte Stadtverordnete,
sehr geehrte Damen und Herren,**

der Beteiligungsbericht 2019 ermöglicht den politischen Entscheidungsträgern und der interessierten Öffentlichkeit – wie in den Vorjahren - einen umfassenden Überblick über das bestehende Portfolio der unmittelbaren und mittelbaren Unternehmensbeteiligungen der Stadt Mülheim an der Ruhr und liefert wesentliche Detailinformationen zu den einzelnen Gesellschaften auf Basis der geprüften Jahresabschlüsse 2019.

Positive Ergebnisentwicklungen sind bei der Mülheimer Seniorendienste GmbH (MHSD) zu verzeichnen. Die MHSD hat sich im Geschäftsjahr 2019 sowohl unter qualitativen als auch wirtschaftlichen Gesichtspunkten weiter positiv entwickelt. Die MHSD betreibt im Stadtgebiet Mülheim an der Ruhr drei vollstationäre Pflegeeinrichtungen mit insgesamt 383 Pflegeplätzen. Darüber hinaus betreibt die Gesellschaft zwei teilstationäre Tagespflegeeinrichtungen sowie einen ambulanten Pflegedienst. In den letzten Jahren wurden rd. 25 Mio. EUR für umfangreiche Baumaßnahmen zur Modernisierung und Erweiterung der Bestandsgebäude investiert. Bei zwei Pflegeeinrichtungen konnten die baulichen Maßnahmen bereits erfolgreich abgeschlossen werden. Der Start der Bauarbeiten für die ausstehende Einrichtung „Haus Gracht“ erfolgte Anfang 2019.

Im Jahr 1938 erwarb die Stadt Mülheim an der Ruhr das Schloss Broich. Im Jahr 2002 übernahm die Mülheimer Stadtmarketing- und Tourismus GmbH (MST) unter anderem den Betrieb und den Erhalt des Schlosses. Im November 2019 konnte - nach fast zehn Jahren Arbeit und mit einem Investitionsvolumen von rd. 4 Mio. EUR - die aufwendige Sanierung von Schloß Broich erfolgreich abgeschlossen werden.

Aufgrund der fehlenden Partizipation an der positiven Gewerbesteuerentwicklung der letzten Jahre - im Vergleich zu anderen Kommunen in NRW - wurde seitens der Mülheimer Wirtschaftsförderung Mülheim & Business GmbH (M&B) die Gewerbeflächenentwicklung angestoßen. Hier können wesentliche Chancen in der Mobilisierung und Entwicklung von neuen Gewerbeflächen liegen.

Ein positiver Sondereffekt im Bereich der Beteiligungen ist im Zusammenhang mit der Entwicklung der RWE Aktie zu verzeichnen. Die Hauptversammlung der RWE Aktiengesellschaft hat am 26. Juni 2020 beschlossen, für das Geschäftsjahr 2019 eine Dividende in Höhe von 0,80 € je Aktie auszuschütten.

Für das Geschäftsjahr 2019 konnten somit seitens der Beteiligungsgesellschaften Maßnahmen eingeleitet werden, die die Haushaltskonsolidierung unterstützen.

Auch in diesem Jahr möchte ich allen Mitarbeiterinnen und Mitarbeitern der Verwaltung und der Beteiligungsgesellschaften, die an der Erstellung dieses Berichtes mitgewirkt haben, danken.

Ihnen, liebe Leserinnen und Leser, wünsche ich eine informative Lektüre.

Mülheim an der Ruhr, im August 2020



Frank Mendack
Beigeordneter und Stadtkämmerer

I. Allgemeines

1. Zielsetzung des Beteiligungsberichtes

Der vorliegende Beteiligungsbericht hat die Aufgabe, dem Leser einen generellen Überblick über die städtischen Unternehmen, insbesondere über ihre Entwicklung in der jährlichen Fortschreibung zu verschaffen. Dabei werden die einzelnen Unternehmen mit ihrem jeweiligen Unternehmenszweck beschrieben und elementare ökonomische Daten abgebildet.

Der Bericht wendet sich in erster Linie an die Entscheidungsträger im Rat der Stadt und der Verwaltung, um sie bei ihrer verantwortungsvollen Steuerungsaufgabe als Vertreter in Aufsichts- und Beiräten bzw. Gesellschafterversammlungen zu unterstützen. Der Bericht soll aber auch interessierten Bürgerinnen und Bürgern fundierte Einblicke und Informationen über die wirtschaftliche Betätigung ihrer Stadt geben.

2. Die wirtschaftliche Betätigung der Stadt Mülheim an der Ruhr

2.1 Historie – Neustrukturierung des Beteiligungsbesitzes

Die wirtschaftliche Betätigung der Stadt Mülheim an der Ruhr begann bereits im Jahr 1898 mit Beitritt in die RWE AG und Gründung des Verkehrsbetriebes der Stadt (heute: Ruhrbahn Mülheim GmbH). Dieses Jahresdatum erwies sich als richtungweisend für die weitere unternehmerische Betätigung der Stadt Mülheim an der Ruhr.

Im Dezember 2002 wurde die Beteiligungsholding Mülheim an der Ruhr GmbH (BHM) gegründet, um u. a. die Steuerung der Beteiligungen zu verbessern und ein effektives und effizientes Beteiligungscontrolling sicherzustellen. Unternehmensgegenstand der BHM ist gemäß der Satzung das Halten, Verwalten, Steuern und Überwachen von Beteiligungen der Stadt Mülheim an der Ruhr.

2.2 Veränderungen im Beteiligungsbesitz

Die Hauptversammlung der RW Holding AG hat am 22. Februar 2017 die Auflösung der Gesellschaft mit sofortiger Wirkung beschlossen. Im März 2018 wurden 1.857.532 Stammaktien im Zuge der Liquidation der RW Holding AG i.L. an die BHM übertragen. Die Liquidation der Gesellschaft wurde im November 2019 abgeschlossen.

Darüber hinaus haben sich im Geschäftsjahr 2019 keine wesentlichen Veränderungen im Kreis der Tochtergesellschaften und Beteiligungen der BHM bzw. der Stadt ergeben.

3. Ziele und Aufgaben der Beteiligungsholding Mülheim an der Ruhr GmbH

Die BHM wurde im Jahr 2002 u. a. mit dem Ziel gegründet, ein effektiveres und effizienteres Beteiligungscontrolling zu erreichen. Dementsprechend sind die Beteiligungsrichtlinien der Stadt grundlegend überarbeitet und der neuen Organisationsstruktur und Zielsetzung angepasst worden.

Im Vordergrund steht bei den städtischen Beteiligungen stets die Erfüllung des öffentlichen Zwecks. Das Aufgabenspektrum der BHM besteht kurz gefasst insbesondere aus der:

- Aufarbeitung von Unternehmensdaten für die Entscheidungsträger in Verwaltung und Politik,
- Betreuung und Information der städtischen Vertreter in den Organen der Gesellschaften,
- Betreuung der Gesellschaften bei der Einhaltung gesellschafts- und kommunalrechtlicher Bestimmungen,
- Begleitung bei steuer- und finanzwirtschaftlichen Fragestellungen,
- Koordination der finanzwirtschaftlichen Auswirkungen auf den städtischen Haushalt,
- gutachterliche Unterstützung bei betriebswirtschaftlichen, steuerrechtlichen oder juristischen Fragestellungen,

- Erbringung von Dienstleistungen im kaufmännischen Bereich (z.B. Rechnungswesen, Steuern).

Angelegenheiten, die nach gesetzlichen Bestimmungen der Beratung bzw. der Beschlussfassung des Rates der Stadt bzw. seiner Ausschüsse bedürfen, werden ebenso wie sonstige Angelegenheiten von entscheidender Bedeutung von der BHM vorbereitet und dem Rat der Stadt bzw. seinen Ausschüssen zur Entscheidung vorgelegt.

4. Allgemeine Hinweise

- Zum Zwecke der Darstellung werden die auf die BHM übertragenen Gesellschaften, innerhalb dieses Beteiligungsberichtes, als unmittelbare Beteiligungen der Stadt Mülheim an der Ruhr angesehen.
- Die Darstellung der unmittelbaren Beteiligungsgesellschaften der Stadt Mülheim an der Ruhr gliedert sich in folgende Sparten:
 - o Versorgung und Verkehr
 - o Entsorgung
 - o Wohnungsgesellschaften
 - o Wirtschaftsförderung, Marketing und Tourismus
 - o Soziales und Kultur
- Wesentliche mittelbare Beteiligungen sind im Anschluss bei den jeweiligen Gesellschaften als Unterpunkt dargestellt.
- Die ausgewählten Unternehmensdaten beziehen sich in der Regel auf die Geschäftsjahre 2017 bis 2019 und basieren auf den geprüften Jahresabschlüssen und den Geschäftsberichten der Gesellschaften.
- Die Jahresergebnisse der städtischen Beteiligungen wirken sich auf den Haushaltsplan der Stadt Mülheim an der Ruhr, den Wirtschaftsplan der Betriebe der Stadt Mülheim an der Ruhr oder der BHM aus.

Wir weisen darauf hin, dass bei der Verwendung gerundeter Beträge und Prozentangaben aufgrund kaufmännischer Rundung Rundungsdifferenzen auftreten können.

II. Übersichten

II.1. Übersicht über die wesentlichen Beteiligungen der Stadt Mülheim an der Ruhr I

| <u>Gründungs-/ Gesellschaft</u> <u>Beitrittsjahr</u> | <u>Abkürzung</u> |
|--|------------------|
| 1897 Betriebe der Stadt Mülheim an der Ruhr | BtMH |
| 1898 RWE Aktiengesellschaft | RWE |
| 1912 Rheinisch-Westfälische Wasserwerksgesellschaft mbH | RWW |
| 1927 Flughafen Essen/ Mülheim GmbH | FEM |
| 1929 Verband der kommunalen RWE-Aktionäre GmbH | VKA |
| 1942 Mülheimer Wohnungsbau eG | MWB |
| 1951 Service- Wohnungsvermietungs- und -bauges. mbH | SWB |
| 1973 HBP-Betriebsgesellschaft Hans-Böckler-Platz, Mülheim an der Ruhr, GmbH & Co. KG | HBP KG |
| 1973 Betriebsgesellschaft Hans-Böckler-Platz, Mülheim an der Ruhr, GmbH | HBP |
| 1980 Theater an der Ruhr gemeinnützige GmbH | TAR |
| 1989 Betriebsgesellschaft Radio Mülheim/ Oberhausen mbH & Co. KG | Radio MH/OB KG |
| 1989 Betriebsverwaltungsgesellschaft Radio Mülheim/ Oberhausen mbH | Radio MH/OB |
| 1992 SWB – Dienstleistungs-, Bauträger- und Finanzierungsgesellschaft mbH | SWB-DBF |
| 1994 Mülheimer Entsorgungsgesellschaft mbH | MEG |
| 1997 medl GmbH | medl |
| 2000 Mülheim & Business GmbH | M&B |
| 2001 Mülheimer Stadtmarketing- und Tourismus GmbH | MST |
| 2001 RW Holding AG | |
| 2002 Mülheimer VerkehrsGesellschaft mbH | MVG |
| 2002 Beteiligungsholding Mülheim an der Ruhr GmbH | BHM |
| 2002 jsg – Job.Service GmbH | jsg |
| 2004 Stadtentwässerung Mülheim an der Ruhr GmbH | SEM |
| 2006 Mülheimer Seniorendienste GmbH | MHSD |
| 2006 Ruhrbania Projektentwicklungsgesellschaft mbH | RPG |
| 2007 Ruhrbania GmbH & Co. KG | RKG |
| 2007 Mülheimer Gesellschaft für soziale Stadtentwicklung mbH | GSS |
| 2010 SE Sauber Energie Verwaltungs-GmbH | |
| 2010 SE Sauber Energie GmbH & Co. KG | |
| 2016 Ruhr:HUB GmbH | |
| 2017 Energiepark Styrumer Ruhrbogen GmbH | ESR |
| 2017 Ruhrbahn GmbH | |
| 2017 Ruhrbahn Mülheim GmbH (ehem. MVG) | RBM |

II.1. Übersicht über die wesentlichen Beteiligungen der Stadt Mülheim an der Ruhr II

(Stand: August 2019)

| <i>Sparten/Gesellschaften</i> | <i>Kapital</i> | <i>Beteiligung</i> | <i>%</i> |
|--|----------------|--------------------|----------|
| Betriebe der Stadt Mülheim an der Ruhr | 1.000.000 € | 1.000.000 € | 100,00 |
| Beteiligungsholding GmbH | 1.000.000 € | 1.000.000 € | 100,00 |

Versorgung und Verkehr

| | | | |
|---------------------------------------|--------------------|------------------|--------|
| medl GmbH | 13.285.000 € | 8.103.850 € | 61,00 |
| - Energiepark Styrumer Ruhrbogen GmbH | 25.000 € | 12.525 € | 50,10 |
| - SE SAUBER Energie GmbH & Co. KG | 1.980.000 € | 330.000 € | 16,67 |
| - SE SAUBER Energie Verw.-GmbH | 25.000 € | 4.166 € | 16,66 |
| RWW GmbH | 15.381.950 € | 1.538.200 € | 10,00 |
| Ruhrbahn Mülheim GmbH | 6.500.000 € | 6.500.000 € | 100,00 |
| - Ruhrbahn GmbH | 18.200.000 € | 4.550.000 € | 25,00 |
| FEM GmbH | 195.000 € | 97.500 € | 50,00 |
| RWE AG | 614.745.499 St.-A. | 4.102.230 St.-A. | 0,67* |
| RWE AG | 614.745.499 St.-A. | 4.455.157 St.-A. | 0,72* |
| Vka GmbH | 127.823 € | 6.202 € | 4,85 |

St.-A. = Stück Aktien

Entsorgung

| | | | |
|--------------------------|-------------|-------------|-------|
| MEG mbH | 4.000.000 € | 2.040.000 € | 51,00 |
| SEM GmbH (Anteile Stadt) | 200.000 € | 50.200 € | 25,10 |
| (Anteile medl) | | 149.800 € | 74,90 |

Wohnungsgesellschaften

| | | | |
|---------------------|--------------|-------------|--------|
| SWB GmbH | 4.685.800 € | 4.175.985 € | 89,12 |
| - SWB DBF | 256.000 € | 256.000 € | 100,00 |
| - HBP GmbH | 25.600 € | 6.400 € | 25,00 |
| - HBP GmbH & Co. KG | 800.000 € | 219.360 € | 27,73 |
| MWB eG | 31.447.866 € | 286.500 € | 0,91 |
| HBP GmbH | 25.600 € | 6.400 € | 25,00 |
| HBP GmbH & Co. KG | 790.000 € | 7.110 € | 0,90 |

Wirtschaftsförderung, Marketing und Tourismus

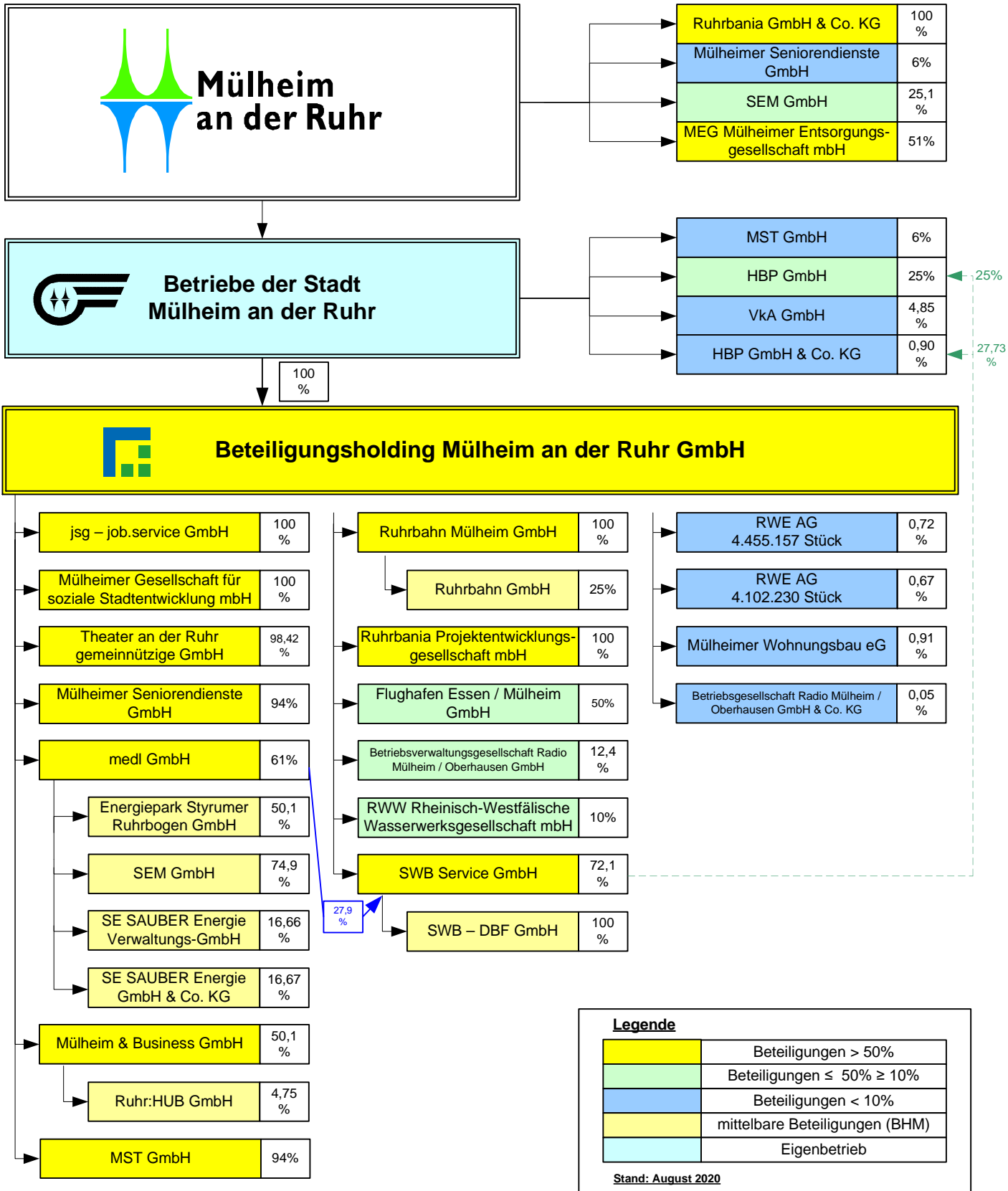
| | | | |
|---------------------------------------|-----------|----------|--------|
| Mülheim & Business GmbH | 100.000 € | 50.100 € | 50,10 |
| - Ruhr:HUB GmbH | 25.200 € | 1.197 € | 4,75 |
| MST GmbH | 52.000 € | 52.000 € | 100,00 |
| Ruhrbania Projektentwicklungsges. mbH | 25.000 € | 25.000 € | 100,00 |
| Ruhrbania GmbH & Co. KG | 10.000 € | 10.000 € | 100,00 |

* Gehalten über Beteiligungsholding Mülheim an der Ruhr GmbH.

| <u>Sparten/Gesellschaften</u> | <u>Kapital</u> | <u>Beteiligung</u> | <u>%</u> |
|-------------------------------|----------------|--------------------|----------|
|-------------------------------|----------------|--------------------|----------|

| Soziales, Kultur und Sport | | | |
|--|-------------|-----------|--------|
| Theater an der Ruhr gemeinnützige GmbH | 266.000 € | 261.800 € | 98,42 |
| jsg - Job.Service GmbH | 25.000 € | 25.000 € | 100,00 |
| Radio MH/OB GmbH & Co. KG | 2.170.000 € | 1.240 € | 0,05 |
| Radio MH/OB GmbH | 25.000 € | 3.100 € | 12,40 |
| Mülheimer Seniorendienste GmbH | 26.000 € | 26.000 € | 100,00 |
| Mülheimer Gesellschaft für soziale Stadtentwicklung mbH | 25.000 € | 25.000 € | 100,00 |

II.2. Grafische Darstellung der unmittelbaren Beteiligungen der Stadt Mülheim an der Ruhr / BHM



III. Darstellung der einzelnen Unternehmen

1. Betriebe der Stadt Mülheim an der Ruhr



Betriebe der Stadt Mülheim an der Ruhr

Allgemeine Angaben zum Eigenbetrieb

| | |
|-------------------------|---|
| Adresse | Am Rathaus 1, 45468 Mülheim an der Ruhr |
| Telefon | 0208 455 8100 |
| Fax | 0208 455 58 8100 |
| E-Mail | info@btmh.de |
| Homepage | www.btmh.de |
| Gründungsjahr | 1897 |
| Betriebsleiter | Herr Joachim Exner |
| Stammkapital | T€ 1.000 |
| ► Beteiligung der Stadt | T€ 1.000 (100 %) |

Gegenstand des Eigenbetriebs

Gegenstand des Eigenbetriebs ist gemäß der Betriebssatzung die Personenbeförderung mit Fahrgastschiffen, die Verwaltung des Hafens und der Betrieb der Hafenbahn, die Erzeugung von Strom durch Wasserkraft, die Verwaltung und der Betrieb von Tiefgaragen sowie alle den Betriebszweck fördernden Geschäfte.

Erfüllung des öffentlichen Zwecks

Die Erfüllung des öffentlichen Zwecks ergibt sich aus dem Gegenstand des Eigenbetriebs und wird durch den Satzungszweck gewährleistet.

Der Jahresabschluss zum 31.12.2019 wurde neben den Vorschriften des Handelsgesetzbuches (HGB) und der Gemeindeordnung NRW sowie der Eigenbetriebsverordnung NRW (EigVO NRW) auch auf die Einhaltung der Bestimmungen gemäß § 53 Haushaltsgrundsätzegesetz (HGrG) geprüft.

Besetzung der Betriebsorgane

Organe der BtMH

Die Betriebsleitung.

Der Betriebsausschuss der Stadt Mülheim an der Ruhr.

Der Rat der Stadt Mülheim an der Ruhr.

Der Oberbürgermeister der Stadt Mülheim an der Ruhr.

Der Kämmerer der Stadt Mülheim an der Ruhr.

Betriebsausschuss

Herr Dr. Henner Tilgner, Stadtverordneter (Vorsitzender)

Herr Hans-Hermann Stollen, Stadtverordneter (1. stv. Vorsitzender)

Herr Claus Schindler, Stadtverordneter (2. stv. Vorsitzender)

Frau Emine Arslan, sachkundige Bürgerin (beratendes Mitglied)

Herr Peter Beitz, Stadtverordneter

Herr Dr. Martin Fritz, Stadtverordneter

Herr Thomas Haase, sachkundiger Bürger

Herr Axel Hercher, sachkundiger Bürger

Herr André Kasberger, Stadtverordneter

Herr Michael Klauß, sachkundiger Bürger

Herr Helge Land, Beschäftigtenvertreter

Herr Wolfgang Michels, Stadtverordneter

Herr Daniel Mühlenfeld, Stadtverordneter

Herr Werner Oesterwind, Stadtverordneter

Herr Markus Püll, Stadtverordneter

Herr Gerd-Wilhelm Scholl, sachkundiger Bürger

Herr Dieter Schulten, Beschäftigtenvertreter

Herr Dieter Spliethoff, Stadtverordneter

Herr Carsten Trojahn, Stadtverordneter

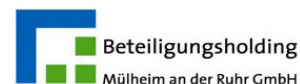
Herr Jan Vogelsang, Stadtverordneter

Finanzdaten/Statistik BtMH

| | 2019 | in % | 2018 | 2017 |
|--|----------------|-------------|----------------|----------------|
| 1. Bilanz [T€] | | | | |
| Aktiva | | | | |
| Anlagevermögen | 418.058 | 100% | 358.453 | 340.345 |
| Immaterielles Anlagevermögen | 0 | | 0 | 0 |
| Sachanlagevermögen | 11.230 | | 11.119 | 10.484 |
| Finanzanlagen | 406.829 | | 347.335 | 329.861 |
| Umlaufvermögen | 1.231 | 0% | 1.484 | 1.108 |
| Vorräte | 9 | | 10 | 10 |
| Forderungen u. sonst. Vermögensgegenstände | 1.222 | | 1.474 | 1.098 |
| Kasse/Guthaben Kreditinstitute | 0 | | 0 | 0 |
| Aktiver Rechnungsabgrenzungsposten | 0 | 0% | 0 | 0 |
| Bilanzsumme | 419.290 | 100% | 359.937 | 341.453 |
| Passiva | | | | |
| Eigenkapital | 304.584 | 73% | 247.146 | 224.573 |
| Sonderposten | 1.035 | 0% | 999 | 703 |
| Rückstellungen | 1.022 | 0% | 867 | 1.210 |
| Verbindlichkeiten | 112.649 | 27% | 110.926 | 114.967 |
| Passiver Rechnungsabgrenzungsposten | 0 | 0% | 0 | 0 |
| Bilanzsumme | 419.290 | 100% | 359.937 | 341.453 |
| 2. Gewinn- & Verlustrechnung [T€] | | | | |
| Gesamtleistung | 93.895 | | 53.442 | 86.620 |
| Materialaufwand | -1.388 | | -1.423 | -2.516 |
| Personalaufwand | -2.314 | | -2.228 | -1.207 |
| Abschreibungen | -1.025 | | -986 | -1.009 |
| Sonstige betriebliche Aufwendungen | -1.155 | | -1.207 | -1.094 |
| Betriebliches Ergebnis | 88.014 | | 47.598 | 80.793 |
| Beteiligungsergebnis | -25.845 | | -20.682 | -26.324 |
| Zinsergebnis | -4.035 | | -4.238 | -4.341 |
| Ergebnis der gew. Geschäftstätigkeit | 58.134 | | 22.678 | 50.128 |
| Steuern | -696 | | -105 | -582 |
| Verlustübernahmen/abgeführtes Ergebnis | 0 | | 0 | 0 |
| Jahresergebnis | 57.438 | | 22.573 | 49.546 |
| 3. Beschäftigte | | | | |
| Betriebsleiter | 1 | | 1 | 1 |
| Mitarbeiter* | 32 | | 33 | 33 |
| Auszubildende | 0 | | 0 | 0 |
| Summe | 33 | | 34 | 34 |
| 4. Finanzielle Auswirkungen [T€] | | | | |
| MVG/Via: | | | | |
| Personalgestellungs- und Dienstleistungsvertrag* | 0 | | 0 | 1.162 |
| Haushaltsplan: | | | | |
| Zuschuss der Stadt Mülheim | 29.548 | | 25.359 | 30.368 |
| Verwaltungskostenerstattung an die Stadt | 448 | | 524 | 524 |

* Personalgestellungs- und Dienstleistungsvertrag zwischen der MVG/RBM und BtMH bis 07/2017.

2. Beteiligungsholding Mülheim an der Ruhr GmbH



Allgemeine Angaben zur Gesellschaft

| | |
|-------------------------|---|
| Adresse | Am Schloß Broich 2-6, 45479 Mülheim an der Ruhr |
| Telefon | 0208 455 24 50 |
| Fax | 0208 455 24 59 |
| E-Mail | info@bhm-mh.de |
| Homepage | www.muelheim-ruhr.de |
| Handelsregister | HR B 16322 (Amtsgericht Duisburg) |
| Gründungsjahr | 2002 |
| Geschäftsführer | Herr Dr. Hendrik Dönnebrink |
| Stammkapital | T€ 1.000 |
| ► Beteiligung der Stadt | T€ 1.000 (100 %) |

Gegenstand des Unternehmens

Gegenstand des Unternehmens ist gemäß der Satzung das Halten, Verwalten, Steuern und Überwachen von Beteiligungen der Stadt Mülheim an der Ruhr.

Die Gesellschaft ist zu allen Maßnahmen und Geschäften berechtigt, die geeignet erscheinen, den Gegenstand des Unternehmens zu fördern. Die Gesellschaft ist insbesondere berechtigt, andere Unternehmen zu erwerben und sich an anderen Unternehmen zu beteiligen sowie Vereinbarungen über eine Zusammenarbeit mit Dritten zu schließen.

Erfüllung des öffentlichen Zwecks

Die Erfüllung des öffentlichen Zwecks (Halten, Verwalten, Steuern und Überwachen von Beteiligungen) ergibt sich aus dem Gegenstand des Unternehmens. Durch entsprechende Aufgabenerfüllung der BHM wird die gemäß § 108 Abs. I Nr. 7 GO NRW vorgeschriebene Ausrichtung auf den öffentlichen Zweck eingehalten.

Der Jahresabschluss zum 31.12.2019 wurde neben den Vorschriften des Handelsgesetzbuches (HGB) auch auf die Einhaltung der Bestimmungen gemäß § 53 Haushaltsgrundsätzegesetz (HGrG) geprüft.

Besetzung der Gesellschaftsorgane

Vertreter/in der Stadt in der Gesellschafterversammlung

Der Kämmerer der Stadt Mülheim an der Ruhr.

Aufsichtsrat

Herr Claus Schindler, Stadtverordneter (Vorsitzender)
 Herr Heiko Hendriks, Stadtverordneter (stv. Vorsitzender)
 Herr Peter Beitz, Stadtverordneter
 Herr Dr. Martin Fritz, Stadtverordneter
 Herr Tim Giesbert, Stadtverordneter
 Frau Heidelore Godbersen, Stadtverordneter
 Herr Werner Oesterwind, Stadtverordneter
 Herr Oberbürgermeister Ulrich Scholten
 Herr Dieter Spliethoff, Stadtverordneter
 Herr Dr. Henner Tilgner, Stadtverordneter
 Herr Jan Vogelsang, Stadtverordneter

Finanzdaten/Statistik BHM GmbH

| | 2019 | in % | 2018 | 2017 |
|--|----------------|-------------|----------------|----------------|
| 1. Bilanz [T€] | | | | |
| Aktiva | | | | |
| Anlagevermögen | 408.984 | 96% | 350.671 | 330.258 |
| Immaterielles Anlagevermögen | 7 | | 14 | 0 |
| Sachanlagevermögen | 9 | | 9 | 3 |
| Finanzanlagen | 408.968 | | 350.649 | 330.255 |
| Umlaufvermögen | 18.062 | 4% | 11.123 | 6.647 |
| Vorräte | 0 | | 0 | 0 |
| Forderungen u. sonst. Vermögensgegenstände | 17.254 | | 10.842 | 5.670 |
| Kasse/Guthaben Kreditinstitute | 808 | | 280 | 977 |
| Aktiver Rechnungsabgrenzungsposten | 9 | 0% | 8 | 6 |
| Bilanzsumme | 427.055 | 100% | 361.802 | 336.911 |
| Passiva | | | | |
| Eigenkapital | 389.010 | 91% | 330.218 | 307.530 |
| Rückstellungen | 891 | 0% | 561 | 578 |
| Verbindlichkeiten | 37.154 | 9% | 31.023 | 28.803 |
| Passiver Rechnungsabgrenzungsposten | 0 | 0% | 0 | 0 |
| Bilanzsumme | 427.055 | 100% | 361.802 | 336.911 |
| 2. Gewinn- & Verlustrechnung [T€] | | | | |
| Gesamtleistung | 58.561 | | 20.042 | 55.348 |
| Materialaufwand | 0 | | 0 | 0 |
| Personalaufwand | -1.068 | | -1.028 | -1.004 |
| Abschreibungen | -9 | | -8 | -4 |
| Sonstige betriebliche Aufwendungen | -531 | | -482 | -632 |
| Betriebliches Ergebnis | 56.953 | | 18.523 | 53.709 |
| Beteiligungsergebnis | -24.210 | | -17.799 | -28.946 |
| Zinsergebnis | -45 | | -19 | 229 |
| Ergebnis der gew. Geschäftstätigkeit | 32.697 | | 706 | 24.992 |
| Steuern | -430 | | 0 | 0 |
| Verlustübernahmen/abgeführtes Ergebnis | 0 | | 0 | 0 |
| Jahresergebnis | 32.268 | | 706 | 24.992 |
| Gewinn-/ Verlustvortrag | 25.698 | | 24.992 | 0 |
| Entnahmen aus der Kapitalrücklage | 0 | | 0 | 0 |
| Bilanzgewinn | 57.965 | | 25.698 | 24.992 |
| 3. Beschäftigte | | | | |
| Geschäftsführer | 1 | | 1 | 1 |
| Mitarbeiter | 7 | | 7 | 7 |
| Auszubildende | 0 | | 0 | 0 |
| Summe | 8 | | 8 | 8 |
| 4. Finanzielle Auswirkungen [T€] | | | | |
| BtMH: | | | | |
| Einzahlung in die Kapitalrücklage | 26.525 | | 21.982 | 48.124 |
| Summe | 26.525 | | 21.982 | 48.124 |

3. medl GmbH



Allgemeine Angaben zur Gesellschaft

| | | | |
|-----------------------|---|--------|--|
| Adresse | Burgstraße 1, 45476 Mülheim an der Ruhr | | |
| Telefon | 0208 4501 0 | | |
| Fax | 0208 4501 111 | | |
| E-Mail | info@medl.de | | |
| Homepage | www.medl.de | | |
| Handelsregister | HR B 15146 (Amtsgericht Duisburg) | | |
| Gründungsjahr | 1992 | | |
| Geschäftsführer | Herr Dipl.-Volksw. Dr. Hendrik Dönnebrink Herr Dipl.-Kfm. Dr. Hans-Jürgen Weck | | |
| Stammkapital | T€ 13.285 | | |
| ▶ Beteiligung der BHM | T€ 8.104 | (61 %) | |
| ▶ innogy SE | T€ 5.181 | (39 %) | |

Gegenstand des Unternehmens

Gegenstand des Unternehmens ist gemäß der Satzung die Versorgung mit Gas, Elektrizität, Wasser, Wärme, Kälte und die Abwasserentsorgung, die Bereitstellung von Energiedienstleistungen sowie allgemeinen Dienstleistungen, die Übernahme von Betriebsführungen und die Errichtung, der Erwerb und der Betrieb der hierzu erforderlichen Anlagen.

Erfüllung des öffentlichen Zwecks

Die Erfüllung des öffentlichen Zwecks (Versorgung mit Gas, Elektrizität, Wasser, Wärme, Kälte und die Abwasserentsorgung) ergibt sich aus dem Gegenstand des Unternehmens. Durch entsprechende Aufgabenerfüllung der medl GmbH wird die gemäß § 108 Abs. I Nr. 7 GO NRW vorgeschriebene Ausrichtung auf den öffentlichen Zweck eingehalten.

Der Jahresabschluss zum 31.12.2019 wurde neben den Vorschriften des Handelsgesetzbuches (HGB) auch auf die Einhaltung der Bestimmungen gemäß § 53 Haushaltsgrundsätzegesetz (HGrG) geprüft.

Besetzung der Gesellschaftsorgane

Vertreter der BHM in der Gesellschafterversammlung

Der Stadtkämmerer der Stadt Mülheim an der Ruhr.

Aufsichtsrat

Herr Oberbürgermeister Ulrich Scholten (Vorsitzender)

Herr Bernd Böddeling, innogy SE (stv. Vorsitzender) (bis 05.03.2020)

Frau Katherina Reiche (stv. Vorsitzender) (ab 06.03.2020)

Frau Simone Ehlen, innogy SE (ab 01.08.2019)

Herr Holger Gerstel, Vertreter der Mülheimer Wirtschaft

Herr Rainer Hegmann, innogy SE (bis 31.07.2019)

Herr Jörg Linken, Arbeitnehmervertreter

Herr Markus Püll, Stadtverordneter

Herr Lothar Reinhard, Stadtverordneter

Herr Michael Schmidt, Arbeitnehmervertreter

Herr Dr. Franz-Josef Schulte, Vertreter der Mülheimer Wirtschaft

Herr Hans-Hermann Stollen, Stadtverordneter

Herr Carsten Trojahn, Stadtverordneter

Finanzdaten/Statistik medl GmbH

| | 2019 | in % | 2018 | 2017 |
|--|---------------|-------------|---------------|---------------|
| 1. Bilanz [T€] | | | | |
| Aktiva | | | | |
| Anlagevermögen | 57.580 | 72% | 55.435 | 51.125 |
| Immaterielles Anlagevermögen | 136 | | 131 | 108 |
| Sachanlagevermögen | 50.859 | | 48.682 | 44.552 |
| Finanzanlagen | 6.585 | | 6.622 | 6.464 |
| Umlaufvermögen | 21.022 | 27% | 17.193 | 21.733 |
| Vorräte | 278 | | 248 | 270 |
| Forderungen u. sonst. Vermögensgegenstände | 18.867 | | 16.119 | 19.075 |
| Kasse/Guthaben Kreditinstitute | 1.877 | | 826 | 2.388 |
| Aktiver Rechnungsabgrenzungsposten | 584 | 1% | 608 | 921 |
| Bilanzsumme | 79.186 | 100% | 73.236 | 73.779 |
| Passiva | | | | |
| Eigenkapital | 21.829 | 27% | 21.829 | 21.829 |
| Sonderposten | 11.614 | 15% | 11.966 | 11.807 |
| Rückstellungen | 14.007 | 18% | 12.730 | 13.297 |
| Verbindlichkeiten | 31.528 | 40% | 26.372 | 26.408 |
| Passiver Rechnungsabgrenzungsposten | 208 | 0% | 340 | 439 |
| Bilanzsumme | 79.186 | 100% | 73.236 | 73.779 |
| 2. Gewinn- & Verlustrechnung [T€] | | | | |
| Gesamtleistung | 96.834 | | 96.043 | 98.203 |
| Materialaufwand | -61.816 | | -62.115 | -64.910 |
| Personalaufwand | -9.684 | | -9.670 | -9.341 |
| Abschreibungen | -3.905 | | -3.609 | -3.601 |
| Sonstige betriebliche Aufwendungen | -9.263 | | -7.878 | -8.841 |
| Betriebliches Ergebnis | 12.165 | | 12.771 | 11.511 |
| Beteiligungsergebnis | 261 | | 100 | -302 |
| Zinsergebnis | -189 | | -182 | -165 |
| Ergebnis der gew. Geschäftstätigkeit | 12.236 | | 12.688 | 11.044 |
| Steuern | -621 | | -675 | -471 |
| Gewinnabführung BHM | -8.587 | | -8.891 | -7.743 |
| Ausgleichszahlung innogy | -3.028 | | -3.123 | -2.830 |
| Jahresergebnis | 0 | | 0 | 0 |
| 3. Beschäftigte | | | | |
| Geschäftsführer | 2 | | 2 | 2 |
| Mitarbeiter | 123 | | 119 | 118 |
| Auszubildende | 4 | | 3 | 5 |
| Summe | 129 | | 124 | 125 |
| 4. Finanzielle Auswirkungen [T€] | | | | |
| BHM: | | | | |
| Gewinnabführung | 8.587 | | 8.891 | 7.743 |
| Haushaltsplan: | | | | |
| Konzessions- und Gestattungsentgelte | 457 | | 459 | 463 |
| Summe | 9.045 | | 9.350 | 8.206 |

4. Energiepark Styrumer Ruhrbogen GmbH



Allgemeine Angaben zur Gesellschaft

| | | |
|------------------------|---|----------|
| Adresse | Burgstraße 1, 45476 Mülheim an der Ruhr | |
| Handelsregister | HR B 16041 (Amtsgericht Duisburg) | |
| Gründungsjahr | 2001 | |
| Geschäftsführer | Herr Volker Weißhuhn | |
| | Herr Stephan Prieß (ehem. Dohe) | |
| Stammkapital | T€ 25 | |
| ▶ Beteiligung der medl | T€ 12,5 | (50,1 %) |
| ▶ Beteiligung der | | |
| GELSENWASSER AG | T€ 12,5 | (49,9 %) |

Gegenstand des Unternehmens

Gegenstand des Unternehmens ist gemäß der Satzung auf dem Gebiet der Stadt Mülheim an der Ruhr im Energiepark Styrumer Ruhrbogen Windenergie- und Photovoltaikanlagen zu planen, zu errichten (einschließlich Rückbau) und auf Grundlage des jeweils gültigen Erneuerbaren-Energie-Gesetzes oder über andere Vermarktungsformen zu betreiben.

Erfüllung des öffentlichen Zwecks

Die Erfüllung des öffentlichen Zwecks (Stromerzeugung durch regenerative Energien) ergibt sich aus dem Gegenstand des Unternehmens. Durch entsprechende Aufgabenerfüllung der Energiepark Styrumer Ruhrbogen GmbH wird die gemäß § 108 Abs. I Nr. 7 GO NRW vorgeschriebene Ausrichtung auf den öffentlichen Zweck eingehalten.

Der Jahresabschluss zum 31.12.2019 wurde neben den Vorschriften des Handelsgesetzbuches (HGB) auch auf die Einhaltung der Bestimmungen gemäß § 53 Haushaltsgrundsätzegesetz (HGrG) geprüft.

Besetzung der Gesellschaftsorgane

Ein Aufsichtsrat ist nicht bestellt.

Finanzdaten/Statistik Energiepark Styrumer Ruhrbogen GmbH

| | 2019 | in % | 2018 | 2017 |
|--|--------------|-------------|--------------|------------|
| 1. Bilanz [T€] | | | | |
| Aktiva | | | | |
| Anlagevermögen | 3.564 | 90% | 3.559 | 481 |
| Immaterielles Anlagevermögen | 0 | | 0 | 0 |
| Sachanlagevermögen | 3.564 | | 3.559 | 481 |
| Finanzanlagen | 0 | | 0 | 0 |
| Umlaufvermögen | 375 | 9% | 371 | 509 |
| Vorräte | 0 | | 0 | 0 |
| Forderungen u. sonst. Vermögensgegenstände | 56 | | 0 | 47 |
| Kasse/Guthaben Kreditinstitute | 320 | | 371 | 462 |
| Aktiver Rechnungsabgrenzungsposten | 32 | 1% | 24 | 0 |
| Bilanzsumme | 3.972 | 100% | 3.955 | 989 |
| Passiva | | | | |
| Eigenkapital | 953 | 24% | 883 | 569 |
| Sonderposten | 0 | 0% | 0 | 0 |
| Rückstellungen | 21 | 1% | 8 | 14 |
| Verbindlichkeiten | 2.998 | 75% | 3.063 | 406 |
| Passiver Rechnungsabgrenzungsposten | 0 | 0% | 0 | 0 |
| Bilanzsumme | 3.972 | 100% | 3.955 | 989 |
| 2. Gewinn- & Verlustrechnung [T€] | | | | |
| Gesamtleistung | 428 | | 188 | 0 |
| Materialaufwand | -19 | | -3 | 0 |
| Personalaufwand | 0 | | 0 | 0 |
| Abschreibungen | -180 | | -87 | 0 |
| Sonstige betriebliche Aufwendungen | -103 | | -98 | -56 |
| Betriebliches Ergebnis | 126 | | 0 | -56 |
| Beteiligungsergebnis | 0 | | 0 | 0 |
| Zinsergebnis | -56 | | -41 | 0 |
| Ergebnis der gew. Geschäftstätigkeit | 70 | | -41 | -56 |
| Steuern | | | | |
| Verlustübernahmen | | | | |
| Jahresergebnis | 70 | | -41 | -56 |
| 3. Beschäftigte | | | | |
| Geschäftsführer | 2 | | 2 | 2 |
| Mitarbeiter | 0 | | 0 | 0 |
| Auszubildende | 0 | | 0 | 0 |
| Summe | 2 | | 2 | 2 |
| 4. Finanzielle Auswirkungen [T€] | | | | |
| keine | | | | |

5. SE SAUBER ENERGIE GmbH & Co. KG



| | | |
|------------------------|---|-----------|
| Adresse | Bayenthalgürtel 9, 50968 Köln | |
| Handelsregister | HR A 15093 (Amtsgericht Köln) | |
| Gründungsjahr | 2010 | |
| Geschäftsführer | Herr Dipl.-Kfm. Stefan Dott | |
| | Frau Dipl.-Betriebsw. Carmen kleine Kalvelage (ab 01.08.2019) | |
| Stammkapital | T€ 1.980 | |
| ► Beteiligung der medl | T€ 330 | (16,67 %) |

Gegenstand des Unternehmens

Gegenstand des Unternehmens ist der Verkauf von und der Handel mit Energie sowie die Erbringung von Dienstleistungen energiewirtschaftlicher Art mit dem Ziel, die örtliche Energieversorgung der Gesellschaft im zunehmenden Wettbewerb zu stärken.

Besetzung der Gesellschaftsorgane

Es ist kein Aufsichtsrat bestellt.

Finanzdaten/Statistik Sauber Energie

| | 2019 | in % | 2018 | 2017 |
|--|---------------|-------------|---------------|---------------|
| 1. Bilanz [T€] | | | | |
| Aktiva | | | | |
| Anlagevermögen | 3 | 0% | 5 | 26 |
| Immaterielles Anlagevermögen | 2 | | 3 | 23 |
| Sachanlagevermögen | 0 | | 2 | 3 |
| Finanzanlagen | 0 | | 0 | 0 |
| Umlaufvermögen | 9.512 | 100% | 9.176 | 8.692 |
| Vorräte | 0 | | 0 | 0 |
| Forderungen u. sonst. Vermögensgegenstände | 3.286 | | 3.569 | 2.482 |
| Kasse/Guthaben Kreditinstitute | 6.227 | | 5.607 | 6.209 |
| Aktiver Rechnungsabgrenzungsposten | 1 | 0% | 1 | 1 |
| Bilanzsumme | 9.516 | 100% | 9.182 | 8.719 |
| Passiva | | | | |
| Eigenkapital | 2.497 | 26% | 2.356 | 1.978 |
| Sonderposten | 0 | 0% | 0 | 0 |
| Rückstellungen | 1.591 | 17% | 1.471 | 1.222 |
| Verbindlichkeiten | 5.428 | 57% | 5.355 | 5.518 |
| Passiver Rechnungsabgrenzungsposten | 0 | 0% | 0 | 0 |
| Bilanzsumme | 9.516 | 100% | 9.182 | 8.719 |
| 2. Gewinn- & Verlustrechnung [T€] | | | | |
| Gesamtleistung | 28.548 | | 27.447 | 24.634 |
| Materialaufwand | -25.168 | | -24.673 | -22.145 |
| Personalaufwand | -232 | | -200 | -193 |
| Abschreibungen | -2 | | -20 | -20 |
| Sonstige betriebliche Aufwendungen | -2.471 | | -2.016 | -1.827 |
| Betriebliches Ergebnis | 676 | | 539 | 449 |
| Beteiligungsergebnis | 0 | | 0 | 0 |
| Zinsergebnis | -40 | | -21 | -18 |
| Ergebnis der gew. Geschäftstätigkeit | 636 | | 517 | 431 |
| Steuern | -119 | | -87 | -42 |
| Verlustübernahmen/abgeführtes Ergebnis | 0 | | 0 | 0 |
| Jahresergebnis | 517 | | 430 | 389 |
| 3. Beschäftigte | | | | |
| Geschäftsführer | 2 | | 2 | 1 |
| Mitarbeiter | 3 | | 3 | 2 |
| Auszubildende | 0 | | 0 | 0 |
| Summe | 5 | | 5 | 3 |
| 4. Finanzielle Auswirkungen [T€] | | | | |
| keine | | | | |

6. RWW Rheinisch-Westfälische Wasserwerksgesellschaft mbH



Allgemeine Angaben zur Gesellschaft

| | | |
|------------------------|---|-----------|
| Adresse | Am Schloß Broich 1-3, 45479 Mülheim an der Ruhr | |
| Telefon | 0208 4433 1 | |
| E-Mail | rww@rww.de | |
| Homepage | www.rww.de | |
| Handelsregister | HR B 14235 (Amtsgericht Duisburg) | |
| Gründungsjahr | 1912 | |
| Geschäftsführer | Herr Dr.-Ing. Franz-Josef Schulte | |
| Stammkapital | T€ 15.382 | |
| ▶ Beteiligung der BHM | T€ 1.538 | (10 %) |
| ▶ innogy Aqua GmbH | T€ 12.272 | (79,79 %) |
| ▶ Stadt Bottrop | T€ 863 | (5,61 %) |
| ▶ Stadt Gladbeck | T€ 653 | (4,24 %) |
| ▶ Kreis Recklinghausen | T€ 55 | (0,36 %) |
| ▶ Stadt Oberhausen | T€ 0,6 | (- %) |

Gegenstand des Unternehmens

Gegenstand des Unternehmens ist die Erfüllung wassertechnischer und wasserwirtschaftlicher Aufgaben und Dienstleistungen auf dem Wasser- und Abwassersektor.

Erfüllung des öffentlichen Zwecks

Die Erfüllung des öffentlichen Zwecks (Wasserver- und -entsorgung) ergibt sich aus dem Gegenstand des Unternehmens. Durch entsprechende Aufgabenerfüllung der RWW wird die gemäß § 108 Abs. I Nr. 7 GO NRW vorgeschriebene Ausrichtung auf den öffentlichen Zweck eingehalten.

Besetzung der Gesellschaftsorgane

Vertreter der BHM in der Gesellschafterversammlung

Der Geschäftsführer der BHM.

Aufsichtsrat

Herr Bernd Böddeling, innogy SE (Vorsitzender) (bis 14.02.2020)
 Frau Katherina Reiche, innogy SE (Vorsitzende) (seit 15.02.2020)
 Herr Guido Brücker, Referent des OB, Mülheim an der Ruhr (stv. Vorsitzender)
 Herr Stadtverordneter Hermann Hirschfelder, Bottrop (stv. Vorsitzender)
 Frau Birgit Brinkel, Gladbeck
 Herr Bernd Brockmann, Arbeitnehmervertreter
 Frau Andrea Dorsch-Kellermann, innogy SE
 Herr Dr. Wolfgang Fritzen, innogy SE (seit 11.05.2020)
 Herr Jürgen Jüttermann, innogy SE (bis 10.05.2020)
 Herr Stadtverordneter Markus Püll, Mülheim an der Ruhr
 Frau Dr. Martina Sanfleber, innogy SE
 Herr Alexander Trapka, Arbeitnehmervertreter

Finanzdaten/Statistik RWW

| | 2019 | in % | 2018 | 2017 |
|--|----------------|-------------|----------------|----------------|
| 1. Bilanz [T€] | Aktiva | | | |
| Anlagevermögen | 124.684 | 63% | 120.356 | 119.652 |
| Immaterielles Anlagevermögen | 172 | | 175 | 306 |
| Sachanlagevermögen | 122.243 | | 117.834 | 114.746 |
| Finanzanlagen | 2.269 | | 2.347 | 4.600 |
| Umlaufvermögen | 72.524 | 37% | 65.388 | 62.668 |
| Vorräte | 1.439 | | 1.349 | 1.343 |
| Forderungen u. sonst. Vermögensgegenstände | 71.064 | | 64.013 | 61.311 |
| Kasse/Guthaben Kreditinstitute | 21 | | 26 | 14 |
| Aktiver Rechnungsabgrenzungsposten | 28 | 0% | 30 | 51 |
| Bilanzsumme | 197.236 | 100% | 185.774 | 182.371 |
| | Passiva | | | |
| Eigenkapital | 78.547 | 40% | 77.574 | 79.480 |
| Rohrnetzkostenzuschüsse | 6.087 | 3% | 5.935 | 5.801 |
| Rückstellungen | 104.670 | 53% | 96.203 | 86.898 |
| Verbindlichkeiten | 7.932 | 4% | 6.060 | 10.185 |
| Passiver Rechnungsabgrenzungsposten | 0 | 0% | 2 | 7 |
| Bilanzsumme | 197.236 | 100% | 185.774 | 182.371 |
| 2. Gewinn- & Verlustrechnung [T€] | | | | |
| Gesamtleistung | 125.814 | | 122.177 | 119.157 |
| Materialaufwand | -33.756 | | -32.090 | -28.892 |
| Personalaufwand | -34.258 | | -32.849 | -32.416 |
| Abschreibungen | -8.231 | | -8.028 | -9.175 |
| sonstige betriebliche Aufwendungen | -27.184 | | -24.860 | -25.827 |
| Betriebliches Ergebnis | 22.385 | | 24.350 | 22.847 |
| Beteiligungsergebnis | 315 | | 344 | 306 |
| Finanzergebnis | -7.877 | | -14.818 | -6.688 |
| Ergebnis der gew. Geschäftstätigkeit | 14.823 | | 9.876 | 16.465 |
| Steuern vom Einkommen und vom Ertrag | -6.850 | | -4.782 | -6.856 |
| Jahresergebnis | 7.973 | | 5.094 | 9.609 |
| 3. Beschäftigte | | | | |
| Geschäftsführer | 1 | | 1 | 1 |
| Mitarbeiter | 403 | | 397 | 397 |
| Auszubildende | 29 | | 24 | 23 |
| Summe | 433 | | 422 | 421 |
| 4. Finanzielle Auswirkungen [T€] | | | | |
| BHM: | | | | |
| Gewinnausschüttung (netto) | 515 | | 515 | 515 |
| anzurechnende Kapitalertragsteuer | 185 | | 185 | 185 |
| Haushaltsplan: | | | | |
| Konzessionsentgelte | 2.977 | | 2.852 | 2.799 |
| Summe | 3.677 | | 3.552 | 3.499 |

7. Ruhrbahn Mülheim GmbH



Allgemeine Angaben zur Gesellschaft

| | |
|-----------------------|---|
| Adresse | Duisburger Str. 78, 45479 Mülheim an der Ruhr |
| Telefon | 0208 451 0 |
| Fax | 0208 451 1009 |
| Homepage | www.ruhrbahn.de |
| Handelsregister | HR B 16225 (Amtsgericht Duisburg) |
| Gründungsjahr | 2002 |
| Geschäftsführer | Herr Dr. Hendrik Dönnebrink |
| Stammkapital | T€ 6.500 |
| ► Beteiligung der BHM | T€ 6.500 (100 %) |

Gegenstand des Unternehmens

Gegenstand des Unternehmens ist gemäß der Satzung die nachhaltige, ressourcenschonende, klimaverträgliche und wirtschaftliche Erbringung von Dienstleistungen der kommunalen Infrastruktur, insbesondere im öffentlichen Personennahverkehr.

Die Gesellschaft ist zu allen Maßnahmen und Geschäften berechtigt, die geeignet erscheinen, den Gegenstand des Unternehmens zu fördern. Dementsprechend ist die Gesellschaft insbesondere berechtigt, Zweigniederlassungen zu errichten, andere Unternehmen zu erwerben und sich an anderen Unternehmen zu beteiligen sowie Vereinbarungen über eine Zusammenarbeit mit Dritten zu schließen.

Hinweis:

Die Städte Mülheim an der Ruhr und Essen haben sich auf eine Neuordnung ihrer Verkehrsgesellschaften geeinigt. Am 14.07.2017 wurden im Rahmen eines Notartermins folgende gesellschaftsrechtliche Veränderungen beschlossen:

Die Ruhrbahn GmbH ist im Rahmen dieser Neuordnung aus der bisherigen EVAG (HRB 8 Amtsgericht Essen), dem ÖPNV-Geschäftsfeld der bisherigen MVG (HRB 16225 Amtsgericht Duisburg) und der Via (HRB 22165 Amtsgericht Essen) entstanden. Die in mehreren aufeinander abgestimmten Umwandlungs- und Verschmelzungsprozessen erfolgte Umstrukturierung wurde bis Ende August 2017 vollzogen und handelsrechtlich rückwirkend auf den 01.01.2017 umgesetzt.

Der Umstrukturierungsprozess wurde in folgenden rechtlichen Einzelschritten vollzogen:

- *Erhöhung des Grundkapitals der EVAG auf 13.650.000 €*
- *Ausgliederung des Geschäftsfeldes "ÖPNV Mülheim" (inkl. der Mitarbeiter) der MVG in die EVAG gegen eine 25% Beteiligung am Grundkapital, Erhöhung des Grundkapitals auf 18.200.000 €*
- *Formwechsel und Umfirmierung der EVAG in Ruhrbahn GmbH (Ruhrbahn)*
- *Verschmelzung der Via auf die Ruhrbahn GmbH*
- *Umfirmierung der MVG in Ruhrbahn Mülheim GmbH (RBM)*

Erfüllung des öffentlichen Zwecks

Die Erfüllung des öffentlichen Zwecks (öffentlicher Personennahverkehr) ergibt sich aus dem Gegenstand des Unternehmens. Durch entsprechende Aufgabenerfüllung der RBM wird die gemäß § 108 Abs. I Nr. 7 GO NRW vorgeschriebene Ausrichtung auf den öffentlichen Zweck eingehalten.

Der Jahresabschluss zum 31.12.2019 wurde neben den Vorschriften des Handelsgesetzbuches (HGB) auch auf die Einhaltung der Bestimmungen gemäß § 53 Haushaltsgrundsätzegezet (HGrG) geprüft.

Besetzung der Gesellschaftsorgane

Vertreter der BHM in der Gesellschafterversammlung

Der Geschäftsführer der BHM.

Aufsichtsrat

Auf Beschluss des Rates vom 13.07.2017 wurde der Aufsichtsrat aufgelöst.
Die Kontrolle wird durch den Aufsichtsrat der BHM ausgeübt.

Finanzdaten/Statistik RBM GmbH

| | 2019 | in % | 2018 | 2017 |
|---|----------------|-------------|----------------|----------------|
| 1. Bilanz [T€] | | | | |
| Aktiva | | | | |
| Anlagevermögen | 114.920 | 90% | 114.333 | 114.722 |
| Immaterielles Anlagevermögen | 0 | | 0 | 0 |
| Sachanlagevermögen | 15.174 | | 14.588 | 14.977 |
| Finanzanlagen | 99.745 | | 99.745 | 99.745 |
| Umlaufvermögen | 12.544 | 10% | 17.771 | 24.002 |
| Vorräte | 0 | | 0 | 0 |
| Forderungen u. sonst. Vermögensgegenstände | 12.147 | | 17.403 | 22.854 |
| Kasse/Guthaben Kreditinstitute | 397 | | 367 | 1.148 |
| Aktiver Rechnungsabgrenzungsposten | 0 | 0% | 0 | 0 |
| Bilanzsumme | 127.464 | 100% | 132.104 | 138.724 |
| Passiva | | | | |
| Eigenkapital | 11.281 | 9% | 10.601 | 9.301 |
| Sonderposten f. Investitionszuschüsse zum AV | 0 | 0% | 0 | 0 |
| Rückstellungen | 869 | 1% | 1.049 | 1.423 |
| Verbindlichkeiten | 115.228 | 90% | 120.384 | 127.922 |
| Passiver Rechnungsabgrenzungsposten | 85 | 0% | 69 | 78 |
| Bilanzsumme | 127.464 | 100% | 132.104 | 138.724 |
| 2. Gewinn- & Verlustrechnung [T€] | | | | |
| Gesamtleistung | 26.660 | | 26.165 | 29.475 |
| Materialaufwand | -53.883 | | -54.157 | -48.090 |
| Personalaufwand | -586 | | -591 | -1.566 |
| Abschreibungen | -612 | | -610 | -610 |
| Sonstige betriebliche Aufwendungen | -682 | | -806 | -6.451 |
| Betriebliches Ergebnis | -29.103 | | -29.999 | -27.242 |
| Beteiligungsergebnis | 0 | | 0 | 0 |
| Zinsergebnis | -2.524 | | -2.629 | -3.714 |
| Ergebnis der gew. Geschäftstätigkeit | -31.627 | | -32.628 | -30.956 |
| Steuern | -202 | | -144 | -76 |
| Verlustübernahmen | 31.829 | | 32.772 | 31.032 |
| Jahresergebnis | 0 | | 0 | 0 |
| 3. Beschäftigte | | | | |
| Geschäftsführer | 1 | | 1 | 2 |
| Mitarbeiter | 0 | | 0 | 23 |
| Auszubildende | 0 | | 0 | 0 |
| Summe | 1 | | 1 | 25 |
| 4. Finanzielle Auswirkungen [T€] | | | | |
| BHM: | | | | |
| Verlustausgleichsverpflichtung der BHM GmbH | 31.829 | | 32.772 | 31.032 |
| Summe | 31.829 | | 32.772 | 31.032 |

8. Ruhrbahn GmbH



Allgemeine Angaben zur Gesellschaft

| | |
|--|---------------------------------------|
| Adresse | Zweigertstraße 34, 45130 Essen |
| Telefon | 0201 / 826 0 |
| Fax | 0201 / 826 1000 |
| Homepage | www.ruhrbahn.de |
| Handelsregister | HR B 28361 (Amtsgericht Essen) |
| Gründungsjahr | 2017 |
| Geschäftsführer | Herr Michael Feller Herr Uwe Bonan |
| Stammkapital | T€ 18.200 |
| ▶ Stadt Essen | T€ 1.050 (5,77 %) |
| ▶ Essener Versorgungs- und Verkehrs-gesellschaft mbH | T€ 12.600 (69,23 %) |
| ▶ Beteiligung der RBM | T€ 4.550 (25 %) |

Gegenstand des Unternehmens

Gegenstand des Unternehmens ist die entgeltliche, geschäftsmäßige Durchführung des öffentlichen Personenverkehrs auf Schiene und Straßen im kommunalrechtlich zulässigen Rahmen.

Die Gesellschaft ist berechtigt, alle Geschäfte und Maßnahmen zu treffen, die dem vorstehenden Gesellschaftszweck dienlich und förderlich sind. Sie kann sich insbesondere auch an ähnlichen Unternehmen beteiligen, solche gründen oder solche erwerben, vorbehaltlich einer Zustimmung durch die Gesellschafterversammlung.

Hinweis:

Die Städte Mülheim an der Ruhr und Essen haben sich auf eine Neuordnung ihrer Verkehrsgesellschaften geeinigt. Am 14.07.2017 wurden im Rahmen eines Notartermins folgende gesellschaftsrechtliche Veränderungen beschlossen:

Die Ruhrbahn GmbH ist im Rahmen dieser Neuordnung aus der bisherigen EVAG (HRB 8 Amtsgericht Essen), dem ÖPNV-Geschäftsfeld der bisherigen MVG (HRB 16225 Amtsgericht Duisburg) und der Via (HRB 22165 Amtsgericht Essen) entstanden. Die in mehreren aufeinander abgestimmten Umwandlungs- und Verschmelzungsprozessen erfolgte Umstrukturierung wurde bis Ende August 2017 vollzogen und handelsrechtlich rückwirkend auf den 01.01.2017 umgesetzt.

Der Umstrukturierungsprozess wurde in folgenden rechtlichen Einzelschritten vollzogen:

- Erhöhung des Grundkapitals der EVAG auf 13.650.000 €
- Ausgliederung des Geschäftsfeldes "ÖPNV Mülheim" der MVG in die EVAG gegen eine 25% Beteiligung am Grundkapital, Erhöhung des Grundkapitals auf 18.200.000 €
- Formwechsel und Umfirmierung der EVAG in Ruhrbahn GmbH (Ruhrbahn)
- Verschmelzung der Via auf die Ruhrbahn GmbH
- Umfirmierung der MVG in Ruhrbahn Mülheim GmbH (RBM)

Die Ruhrbahn erbringt als voll integriertes Verkehrsunternehmen die vollständige Wertschöpfungskette. Zu ihrem Aufgabenbereich gehören Fahrbetrieb, Werkstattleistungen, Bewirtschaftung der Infrastruktur, Vertrieb, Verkehrsmanagement und Verwaltungsleistungen. Sämtliche Leistungen werden im Rahmen eines Verkehrsdurchführungsvertrages auch für die RBM erbracht.

Erfüllung des öffentlichen Zwecks

Die Erfüllung des öffentlichen Zwecks (öffentlicher Personennahverkehr) ergibt sich aus dem Gegenstand des Unternehmens. Durch entsprechende Aufgabenerfüllung wird die gemäß § 108 Abs. I Nr. 7 GO NRW vorgeschriebene Ausrichtung auf den öffentlichen Zweck eingehalten.

Der Jahresabschluss zum 31.12.2019 wurde neben den Vorschriften des Handelsgesetzbuches (HGB) auch auf die Einhaltung der Bestimmungen gemäß § 53 Haushaltsgrundsätzegesetz (HGrG) geprüft.

Besetzung der Gesellschaftsorgane

Vertreter der BHM in der Gesellschafterversammlung

Der Geschäftsführer der BHM, als Vertreter der RBM.

Aufsichtsrat

Herr Wolfgang Weber, Ratsherr der Stadt Essen (Vorsitzender)
Herr Detlef Barz, Arbeitnehmervertreter (stv. Vorsitzender) (bis 06/2019)
Herr Ahmet Avsar, Arbeitnehmervertreter (stv. Vorsitzender ab 07/2019)
Herr Ulrich Beul, Ratsherr der Stadt Essen
Herr Christian Boden, Arbeitnehmervertreter
Herr Dirk Bosbach, Arbeitnehmervertreter (bis 06/2019)
Herr Hermann Bündgen, Arbeitnehmervertreter (bis 06/2019)
Herr Bernd Dickmann, Stadtverordneter der Stadt Mülheim a. d. Ruhr
Herr Hermann Dumke, Arbeitnehmervertreter
Frau Henrike Eickholt, Arbeitnehmervertreterin
Herr Uwe Faller, Arbeitnehmervertreter (ab 07/2019)
Herr Rolf Fliß, Ratsherr der Stadt Essen
Herr Dirk Hoffmann, Arbeitnehmervertreter (ab 07/2019)
Herr Christian Jürgens, Arbeitnehmervertreter (bis 06/2019)
Herr Friedhelm Krause, Ratsherr der Stadt Essen
Frau Walburga Ludwig-Nikodem, Arbeitnehmervertreterin (ab 01/2019)
Herr Daniel Mühlenfeld, Stadtverordneter der Stadt Mülheim a. d. Ruhr
Frau Simone Raskob, Beigeordnete der Stadt Essen
Herr Rainer Sauer, Arbeitnehmervertreter
Herr Ulrich Scholten, Oberbürgermeister der Stadt Mülheim a. d. Ruhr
Herr Dirk Seibel, Arbeitnehmervertreter (ab 07/2019)
Herr Thomas Spilker, sachkundiger Bürger
Herr Manfred Tepperis, Ratsherr der Stadt Essen
Herr Selim Yildiz, Arbeitnehmervertreter (ab 07/2019)

Finanzdaten/Statistik Ruhrbahn GmbH

| | 2019 | in % | 2018 | 2017 |
|--|----------------|-------------|----------------|----------------|
| 1. Bilanz [T€] | | | | |
| Aktiva | | | | |
| Anlagevermögen | 801.503 | 94% | 700.281 | 662.922 |
| Immaterielles Anlagevermögen | 999 | | 863 | 589 |
| Sachanlagevermögen | 520.680 | | 504.658 | 487.632 |
| Finanzanlagen | 279.825 | | 194.759 | 174.700 |
| Umlaufvermögen | 47.424 | 5% | 45.898 | 58.655 |
| Vorräte | 16.347 | | 15.036 | 13.107 |
| Forderungen u. sonst. Vermögensgegenstände | 30.925 | | 30.729 | 45.417 |
| Kasse/Guthaben Kreditinstitute | 152 | | 134 | 130 |
| Aktiver Rechnungsabgrenzungsposten | 376 | 0% | 375 | 425 |
| Bilanzsumme | 849.303 | 100% | 746.554 | 722.001 |
| Passiva | | | | |
| Eigenkapital | 224.715 | 26% | 224.715 | 224.715 |
| Fördermittel von Dritten | 98.506 | 12% | 103.331 | 107.018 |
| Rückstellungen | 119.355 | 14% | 123.804 | 132.335 |
| Verbindlichkeiten | 404.440 | 48% | 292.811 | 257.563 |
| Passiver Rechnungsabgrenzungsposten | 2.287 | 0% | 1.893 | 370 |
| Bilanzsumme | 849.303 | 100% | 746.554 | 722.001 |
| 2. Gewinn- & Verlustrechnung [T€] | | | | |
| Gesamtleistung | 200.266 | | 191.833 | 192.059 |
| Materialaufwand | -69.408 | | -68.831 | -68.360 |
| Personalaufwand | -144.263 | | -139.578 | -133.142 |
| Abschreibungen | -33.134 | | -31.474 | -29.615 |
| Sonstige betriebliche Aufwendungen | -15.670 | | -15.159 | -17.694 |
| Betriebliches Ergebnis | -62.209 | | -63.209 | -56.751 |
| Beteiligungsergebnis | 0 | | 0 | 0 |
| Finanzergebnis | 2.228 | | 10.233 | -4.688 |
| Ergebnis der gew. Geschäftstätigkeit | -59.981 | | -52.976 | -61.439 |
| Steuern | -296 | | -297 | -349 |
| Verlustübernahme * | 60.277 | | 53.273 | 61.789 |
| Jahresergebnis | 0 | | 0 | 0 |
| 3. Beschäftigte | | | | |
| Geschäftsführer/Vorstände | 2 | | 2 | 2 |
| Mitarbeiter | 2.388 | | 2.435 | 2.478 |
| Auszubildende | 48 | | 50 | 68 |
| Summe | 2.438 | | 2.487 | 2.548 |
| 4. Finanzielle Auswirkungen [T€] | | | | |
| keine | | | | |

* Verlustübernahme erfolgt durch Essener Versorgungs- und Verkehrsgesellschaft mbH (EVV)

9. Flughafen Essen/Mülheim GmbH



Allgemeine Angaben zur Gesellschaft

| | | |
|------------------------|---|--------|
| Adresse | Brunshofstraße 3, 45470 Mülheim an der Ruhr | |
| Telefon | 0208 99233 0 | |
| Fax | 0208 99233 21 | |
| E-Mail | info@Flughafen-Essen-Muelheim.com | |
| Homepage | www.flughafen-essen-muelheim.de | |
| Handelsregister | HR B 14229 (Amtsgericht Duisburg) | |
| Gründungsjahr | 1927 | |
| Geschäftsführer | Herr Dipl.-Ing. Günther Helmich | |
| Stammkapital | T€ 195 | |
| ▶ Beteiligung der BHM* | T€ 97,5 | (50 %) |
| ▶ Stadt Essen | T€ 97,5 | (50 %) |

* Gemäß Treuhandvertrag vom 12.12.2003 werden die Verwaltungsrechte aus dem Geschäftsanteil, insbesondere die Wahrnehmung der Stimmrechte in den Organen der Gesellschaft, treuhänderisch durch die Stadt Mülheim an der Ruhr ausgeübt.

Gegenstand des Unternehmens

Gegenstand des Unternehmens ist gemäß der Satzung die Einrichtung und der Betrieb des Flughafens Essen/Mülheim sowie die Förderung des Flugwesens.

Die Gesellschaft kann sich an Unternehmen, die der Förderung des Luftverkehrs dienen und deren Haftung beschränkt ist, beteiligen, sie erwerben oder errichten.

Erfüllung des öffentlichen Zwecks

Die Erfüllung des öffentlichen Zwecks (Faktor der Wirtschaftsförderung, Deckung des Bedarfs der Region sowie Entlastung des benachbarten Großflughafens Düsseldorf) ergibt sich aus dem Gegenstand des Unternehmens. Durch entsprechende Aufgabenerfüllung der FEM GmbH wird die gemäß § 108 Abs. I Nr. 7 GO NRW vorgeschriebene Ausrichtung auf den öffentlichen Zweck eingehalten.

Der Jahresabschluss zum 31.12.2019 wurde neben den Vorschriften des Handelsgesetzbuches (HGB) auch auf die Einhaltung der Bestimmungen gemäß § 53 Haushaltsgrundsätzegesetz (HGrG) geprüft.

Besetzung der Gesellschaftsorgane

Vertreter der Stadt in der Gesellschafterversammlung

Herr Beigeordneter Peter Vermeulen

Aufsichtsrat

Herr Oberbürgermeister Ulrich Scholten (Vorsitzender)

Herr Oberbürgermeister Thomas Kufen, Stadt Essen (stv. Vorsitzender)

Ratsherr Ulrich Beul, Stadt Essen

Herr André Kasberger, Stadtverordneter

Frau Christina Küsters, Stadtverordnete

Herr Waldemar Nowak, sachkundiger Bürger

Ratsherr Ernst Potthoff, Stadt Essen

Ratsherr Thomas Rotter, Stadt Essen

Finanzdaten/Statistik FEM GmbH

| | 2019 | in % | 2018 | 2017 |
|--|--------------|-------------|--------------|--------------|
| 1. Bilanz [T€] | | | | |
| Aktiva | | | | |
| Anlagevermögen | 2.211 | 86% | 2.247 | 2.322 |
| Immaterielles Anlagevermögen | 1 | | 3 | 4 |
| Sachanlagevermögen | 2.210 | | 2.244 | 2.318 |
| Finanzanlagen | 0 | | 0 | 0 |
| Umlaufvermögen | 361 | 14% | 525 | 332 |
| Vorräte | 72 | | 73 | 5 |
| Forderungen u. sonst. Vermögensgegenstände | 93 | | 100 | 35 |
| Kasse/Guthaben Kreditinstitute | 196 | | 352 | 292 |
| Aktiver Rechnungsabgrenzungsposten | 3 | 0% | 3 | 2 |
| Bilanzsumme | 2.575 | 100% | 2.775 | 2.656 |
| Passiva | | | | |
| Eigenkapital | 380 | 15% | 323 | 263 |
| Sonderposten | 1.810 | 70% | 1.946 | 2.083 |
| Rückstellungen | 152 | 6% | 112 | 77 |
| Verbindlichkeiten | 232 | 9% | 390 | 223 |
| Passiver Rechnungsabgrenzungsposten | 1 | 0% | 4 | 10 |
| Bilanzsumme | 2.575 | 100% | 2.775 | 2.656 |
| 2. Gewinn- & Verlustrechnung [T€] | | | | |
| Gesamtleistung | 2.133 | | 1.732 | 1.098 |
| Materialaufwand | -1.203 | | -860 | -277 |
| Personalaufwand | -871 | | -811 | -802 |
| Abschreibungen | -203 | | -195 | -197 |
| Sonstige betriebliche Aufwendungen | -254 | | -270 | -266 |
| Betriebliches Ergebnis | -398 | | -404 | -444 |
| Beteiligungsergebnis | 0 | | 0 | 0 |
| Zinsergebnis | -10 | | -11 | -10 |
| Ergebnis der gew. Geschäftstätigkeit | -408 | | -415 | -454 |
| Steuern | -19 | | -13 | -14 |
| Verlustvortrag aus dem Vorjahr | -491 | | -531 | -540 |
| Entnahme aus der Kapitalrücklage | 428 | | 468 | 477 |
| Bilanzverlust | -490 | | -491 | -531 |
| 3. Beschäftigte | | | | |
| Geschäftsführer | 1 | | 1 | 1 |
| Mitarbeiter | 12 | | 12 | 12 |
| Aushilfen | 17 | | 14 | 13 |
| Summe | 30 | | 27 | 26 |
| 4. Finanzielle Auswirkungen [T€] | | | | |
| BHM: | | | | |
| Betriebskostenzuschuss | 241 | | 228 | 247 |
| Investitionskostenzuschuss | 20 | | 17 | 0 |
| Summe | 261 | | 245 | 247 |

10. RWE Aktiengesellschaft



Allgemeine Angaben zur Gesellschaft

| | | |
|-----------------------|---|----------------------------|
| Adresse | Altenessener Str. 35, 45141 Essen | |
| Telefon | 0201/5179-0 | |
| Homepage | www.rwe.com | |
| Handelsregister | HR B 14525 (Amtsgericht Essen) | |
| Gründungsjahr | 1898 | |
| Vorstand | Herr Dr. Rolf Martin Schmitz Herr Dr. Markus Krebber | |
| Grundkapital | 1.574 Mio. € | (614.745.499 Stück Aktien) |
| ► Beteiligung der BHM | 4.455.157 Stück Aktien | 4.102.230 Stück Aktien |

Gegenstand des Unternehmens

Die Gesellschaft leitet gemäß Satzung eine Gruppe von Unternehmen, die insbesondere auf folgenden Geschäftsfeldern tätig sind:

- a) Erzeugung und Beschaffung von Energie, einschließlich erneuerbarer Energien,
- b) Gewinnung, Beschaffung und Verarbeitung von Bodenschätzen und anderen Rohstoffen,
- c) Versorgung und Handel mit Energie,
- d) Errichtung, Betrieb und Nutzung von Transportsystemen für Energie,
- e) Versorgung mit Wasser und Behandlung von Abwasser,
- f) Erbringung von Dienstleistungen auf den vorgenannten Gebieten, einschließlich Energieeffizienzdienstleistungen.

Die Gesellschaft ist berechtigt, alle Geschäfte vorzunehmen, die mit dem Gegenstand der Gesellschaft zusammenhängen oder ihm unmittelbar oder mittelbar zu dienen geeignet sind. Sie kann auf den o.g. Geschäftsfeldern auch selbst tätig werden.

Die Gesellschaft kann andere Unternehmen gründen, erwerben und sich an ihnen beteiligen, insbesondere an solchen, deren Unternehmensgegenstände sich ganz oder teilweise auf die vorgenannten Geschäftsfelder erstrecken. Sie kann Unternehmen, an denen sie beteiligt ist, unter ihrer einheitlichen Leitung zusammenfassen oder sich auf die Verwaltung der Beteiligung beschränken. Sie kann ihren Betrieb ganz oder teilweise in verbundene Unternehmen ausgliedern oder verbundenen Unternehmen überlassen.

Erfüllung des öffentlichen Zwecks

Die Erfüllung des öffentlichen Zwecks (Energie- und Wasserversorgung) ergibt sich aus dem Gegenstand des Unternehmens. Durch entsprechende Aufgabenerfüllung der RWE AG wird die gemäß § 108 Abs. I Nr. 7 GO NRW vorgeschriebene Ausrichtung auf den öffentlichen Zweck eingehalten.

Beteiligungen der Gesellschaft

Die RWE AG ist an vielen Unternehmen insbesondere in den Bereichen Strom, Gas und Wasser beteiligt. Eine detaillierte Aufstellung über die wesentlichen Beteiligungen kann dem Geschäftsbericht der Gesellschaft entnommen werden.

Besetzung der Gesellschaftsorgane

Vertreter der Stadt in der Hauptversammlung

Der Oberbürgermeister der Stadt Mülheim an der Ruhr

Vertreter der BHM in der Hauptversammlung

Der Geschäftsführer der BHM.

Aufsichtsrat

Herr Dr. Werner Brandt, Bad Homburg (Vorsitzender)
Herr Frank Bsirske, Berlin (stv. Vorsitzender)
Herr Michael Bochinsky, Grevenbroich
Herr Reiner Böhle, Witten (bis 18.09.2019)
Frau Sandra Bossemeyer, Duisburg
Herr Martin Bröker, Bochum
Frau Anja Dubbert, Essen (ab 27.09.2019)
Herr Matthias Dürbaum, Heimbach (ab 27.09.2019)
Frau Ute Gerbaulet, Düsseldorf
Herr Prof. Dr. Hans-Peter Keitel, Essen
Frau Dr. h.c. Monika Kircher, Krumpendorf/Österreich
Frau Monika Krebber, Mülheim an der Ruhr (bis 18.09.2019)
Herr Harald Louis, Jülich
Frau OB a. D. Dagmar Mühlenfeld, Mülheim an der Ruhr
Herr Landrat a. D. Peter Ottmann, Nettetal
Herr Landrat Günther Schartz, Wincheringen
Herr Dr. Erhard Schipporeit, Hannover
Herr Dr. Wolfgang Schüssel, Wien/Österreich
Herr OB Ullrich Sierau, Dortmund
Herr Ralf Sikorski, Hannover
Frau Marion Weckes, Dormagen
Herr Leonhard Zubrowski, Lippetal

Finanzdaten/Statistik RWE AG

| | 2019 | in % | 2018 | 2017 |
|--|----------------|-------------|---------------|---------------|
| 1. Bilanz [Mio. €] | Aktiva | | | |
| Anlagevermögen | 20.628 | 52% | 25.166 | 24.901 |
| Immaterielles Anlagevermögen | 0 | | 0 | 0 |
| Sachanlagevermögen | 0 | | 0 | 0 |
| Finanzanlagen | 20.628 | | 25.166 | 24.901 |
| Umlaufvermögen | 19.216 | 48% | 9.009 | 9.262 |
| Vorräte | 0 | | 0 | 0 |
| Forderungen u. sonst. Vermögensgegenstände | 16.287 | | 4.145 | 5.311 |
| Wertpapiere/Flüssige Mittel | 2.929 | | 4.864 | 3.951 |
| Aktiver Rechnungsabgrenzungsposten | 2 | 0% | 3 | 5 |
| Bilanzsumme | 39.846 | 100% | 34.178 | 34.168 |
| | Passiva | | | |
| Eigenkapital | 5.738 | 14% | 5.654 | 6.104 |
| Sonderposten | 0 | 0% | 0 | 0 |
| Rückstellungen | 2.237 | 6% | 2.700 | 2.368 |
| Verbindlichkeiten | 31.871 | 80% | 25.824 | 25.696 |
| Passiver Rechnungsabgrenzungsposten | 0 | 0% | 0 | 0 |
| Bilanzsumme | 39.846 | 100% | 34.178 | 34.168 |
| 2. Gewinn- & Verlustrechnung [Mio. €] | | | | |
| Gesamtleistung | 108 | | 86 | 236 |
| Materialaufwand | 0 | | 0 | 0 |
| Personalaufwand | -63 | | -51 | -35 |
| Abschreibungen | 0 | | 0 | 0 |
| Sonstige betriebliche Aufwendungen | -1.595 | | -262 | -546 |
| Betriebliches Ergebnis | -1.550 | | -227 | -345 |
| Beteiligungsergebnis | 1.758 | | 1.091 | 2.268 |
| Zinsergebnis | 31 | | -391 | -339 |
| Ergebnis der gew. Geschäftstätigkeit | 239 | | 473 | 1.584 |
| Steuern | 275 | | -1 | -172 |
| Jahresergebnis | 514 | | 472 | 1.412 |
| Gewinnvortrag aus Vorjahr | 0 | | 0 | 0 |
| Entnahme aus /Einstellung in die Gewinnrücklagen | -22 | | -42 | -490 |
| Bilanzgewinn | 492 | | 430 | 922 |
| 3. Beschäftigte | | | | |
| Vorstände | 2 | | 2 | 2 |
| Mitarbeiter | 293 | | 241 | 181 |
| Auszubildende | 0 | | 0 | 1 |
| Summe | 295 | | 243 | 184 |
| 4. Finanzielle Auswirkungen [Mio. €] | | | | |
| <i>Dividende je Aktie*</i> | <i>0,70 €</i> | | <i>1,50 €</i> | <i>0,13 €</i> |
| Nett dividende | 4,41 | | 9,45 | 0,09 |
| anzurechnende KapESt und Solidaritätszuschlag | 1,58 | | 3,39 | 0,03 |
| Summe | 5,99 | | 12,84 | 0,12 |

* in 2017 Dividende nur auf Vorzugsaktien

11. RW Holding Aktiengesellschaft i.L.*

Allgemeine Angaben zur Gesellschaft

| | | | |
|-------------------------|---|---------|------------------------------|
| Adresse | Georg-Glock-Str. 8 (im Haus der BDO AG), 40474 Düsseldorf | | |
| Handelsregister | HR B 29121 (Amtsgericht Düsseldorf) | | |
| Gründungsjahr | 1992 | | |
| Vorstand / Liquidatoren | Herr Ralf Josten, Herr Frithjof Kühn | | |
| Grundkapital | T€ 73.328 | | 28.643.660 Stück Stammaktien |
| ► Beteiligung der BHM | T€ 4.753 | (6,48%) | 1.857.532 Stück Stammaktien |
| ► Sonst. Gesellschafter | diverse kommunale und private Gesellschafter | | |

Gegenstand des Unternehmens

Gegenstand des Unternehmens war gemäß der Satzung der Erwerb und die Verwaltung von Beteiligungen. Die Gesellschaft war zu allen Geschäften und Maßnahmen berechtigt, die der Erreichung und Förderung des Gegenstandes der Gesellschaft notwendig oder nützlich erscheinen.

Hinweis: Die Hauptversammlung der RW Holding AG hat am 22.02.2017 beschlossen, die Gesellschaft mit sofortiger Wirkung aufzulösen und den Vorstand mit der Abwicklung zu beauftragen. Die in der Gesellschaft gehaltenen Stammaktien der RWE AG wurden im März 2018 an die Aktionäre zurückgeführt.

Erfüllung des öffentlichen Zwecks

Die Erfüllung des öffentlichen Zwecks (Sicherung des kommunalen Einflusses auf die RWE AG zwecks Sicherung der Energieversorgung) ergab sich aus dem Gegenstand des Unternehmens. Durch entsprechende Aufgabenerfüllung der RW Holding Aktiengesellschaft wurde die gemäß § 108 Abs. I Nr. 7 GO NRW vorgeschriebene Ausrichtung auf den öffentlichen Zweck eingehalten.

Besetzung der Gesellschaftsorgane

Vertreter der BHM in der Hauptversammlung

Der Geschäftsführer der BHM.

Aufsichtsrat

Herr OB Thomas Geisel, Düsseldorf (Vorsitzender)
 Herr Landrat Günther Schartz, Trier-Saarburg (stv. Vorsitzender)
 Herr Dr. Wolfgang Kirsch, Warendorf
 Herr OB Thomas Kufen, Essen
 Herr Stefan Lukai, Essen
 Frau OB a. D. Dagmar Mühlenfeld, Mülheim an der Ruhr
 Herr Landrat a. D. Peter Ottmann, Viersen
 Herr Wolfgang Schwade, Köln
 Herr Marc Schwambach, Hannover

*** Die Gesellschaft wurde nach Abschluss der Liquidation im November 2019 im Handelsregister gelöscht**

Finanzdaten/Statistik RW Holding Aktiengesellschaft i.L.

| | 11/2018*** | in % | 02/2018** | 2017* |
|--|--------------|------|----------------|----------------|
| 1. Bilanz [T€] | | | | |
| Aktiva | | | | |
| Anlagevermögen | 0 | | 458.958 | 395.022 |
| Immaterielles Anlagevermögen | 0 | | 0 | 0 |
| Sachanlagevermögen | 0 | | 0 | 0 |
| Finanzanlagen | 0 | | 458.958 | 395.022 |
| Umlaufvermögen | 1.127 | | 694 | 906 |
| Vorräte | 0 | | 0 | 0 |
| Forderungen u. sonst. Vermögensgegenstände | 140 | | 0 | 320 |
| Kasse/Guthaben Kreditinstitute | 987 | | 694 | 586 |
| Aktiver Rechnungsabgrenzungsposten | 0 | | 11 | 12 |
| Bilanzsumme | 1.127 | | 459.663 | 395.940 |
| Passiva | | | | |
| Eigenkapital | 965 | | 459.635 | 391.526 |
| Sonderposten | 0 | | 0 | 0 |
| Rückstellungen | 162 | | 23 | 547 |
| Verbindlichkeiten | 0 | | 5 | 3.867 |
| Passiver Rechnungsabgrenzungsposten | 0 | | 0 | 0 |
| Bilanzsumme | 1.127 | | 459.663 | 395.940 |
| 2. Gewinn- & Verlustrechnung [T€] | | | | |
| Gesamtleistung | 0 | | 68.365 | 0 |
| Materialaufwand | 0 | | 0 | 0 |
| Personalaufwand | 0 | | -85 | -42 |
| Abschreibungen | 0 | | 0 | 0 |
| Sonstige betriebliche Aufwendungen | 0 | | -158 | -169 |
| Betriebliches Ergebnis | 0 | | 68.122 | -211 |
| Beteiligungsergebnis | 0 | | 0 | -34.235 |
| Zinsergebnis | 0 | | -13 | 0 |
| Ergebnis der gew. Geschäftstätigkeit | 0 | | 68.109 | -34.446 |
| a. o. Ergebnis | 0 | | 0 | 0 |
| Steuern vom Einkommen und vom Ertrag | 0 | | 0 | -2 |
| Jahresergebnis | 0 | | 68.109 | -34.448 |
| Gewinn-/Verlustvortrag aus dem Vorjahr | 0 | | -33.430 | 1.018 |
| Entnahmen aus der Kapitalrücklage | 0 | | 0 | 0 |
| Bilanzgewinn / -verlust | 0 | | 34.679 | -33.430 |
| 3. Beschäftigte **** | | | | |
| Vorstände / Liquidatoren | 2 | | 2 | 2 |
| Mitarbeiter | 0 | | 0 | 0 |
| Auszubildende | 0 | | 0 | 0 |
| Summe | 2 | | 2 | 2 |
| 4. Finanzielle Auswirkungen [T€] | | | | |
| BHM: | | | | |
| Schlussauskehrung an BHM in 2019 | 61 | | | |
| | 0 | | | |
| Summe | 61 | | | |

* Rumpfgeschäftsjahr: 01.09.2016 - 21.02.2017

** Geschäftsjahr: 22.02.2017 - 21.02.2018

*** Schlussbilanz zum 23.11.2018

**** Die Besorgung der Geschäfte erfolgte im Übrigen durch die BDO AG, Wirtschaftsprüfungsgesellschaft, Düsseldorf.

12. Verband der kommunalen RWE-Aktionäre GmbH



Allgemeine Angaben zur Gesellschaft

| | | |
|-------------------------|---|----------|
| Adresse | Rüttenscheider Straße 62, 45130 Essen | |
| Telefon | 0201 243439 | |
| Fax | 0201 222974 | |
| Handelsregister | HR B 322 (Amtsgericht Essen) | |
| Gründungsjahr | 1929 (bis 1947: Kommunale Aufnahmegruppe für Aktien GmbH) | |
| Geschäftsführer | Herr Ernst Gerlach | |
| | Herr Peter Ottmann | |
| Stammkapital | T€ 128 | |
| ► Beteiligung der Stadt | T€ 6 | (4,85 %) |
| ► Sonst. Gesellschafter | insgesamt 66 weitere Gesellschafter (Städte & Gemeinden, Kreise, kommunale Verbände, andere Gesellschafter) | |

Gegenstand des Unternehmens

Gegenstand des Unternehmens ist die Bildung einer einheitlichen Auffassung der Gesellschafter in energiewirtschaftlichen und damit zusammenhängenden kommunalpolitischen Fragen sowie die Unterstützung ihrer Gesellschafter bei deren Aufgaben zur Sicherung einer wirtschaftlich sinnvollen Daseinsvorsorge und bei der Darbietung einer sicheren und preiswerten Ver- und Entsorgung in den Bereichen Strom, Öl, Gas, Wasser, Abwasser und Abfall.

Hierzu hat die Gesellschaft die Aufgaben, die Interessen der Gesellschafter in Fragen der Versorgung und Entsorgung ihrer Gebiete wie auch des angemessenen Einsatzes heimischer Energieträger zu koordinieren, soweit dies erforderlich ist, und diese gegenüber staatlichen Stellen, gegenüber anderen Verbänden und gegenüber der Öffentlichkeit zu vertreten sowie die Gesellschafter und ihre Gemeinden in allen Fragen der Versorgung und der Entsorgung zu beraten.

Die Gesellschaft kann nach Beschluss der Gesellschafterversammlung weitergehende Aufgaben auf dem Gebiet der öffentlichen Ver- und Entsorgungswirtschaft übernehmen. Die Übernahme sonstiger Aufgaben bedarf einer Änderung des Gesellschaftsvertrages.

Erfüllung des öffentlichen Zwecks

Die Erfüllung des öffentlichen Zwecks (Sicherung des kommunalen Einflusses auf die Energieversorgung durch die RWE AG) ergibt sich aus dem Gegenstand des Unternehmens. Durch eine entsprechende Aufgabenerfüllung der Vka GmbH wird die gemäß § 108 Abs. I Nr. 7 GO NRW vorgeschriebene Ausrichtung auf den öffentlichen Zweck eingehalten.

Besetzung der Gesellschaftsorgane

Vertreter der Stadt in der Gesellschafterversammlung

Der Oberbürgermeister der Stadt Mülheim an der Ruhr.

Verwaltungsrat

Herr OB Thomas Geisel (Vorsitzender) (bis 28.11.2019)

Herr Landrat Günther Schartz

(Vorsitzender seit 29.11.2019; 1. stv. Vorsitzender bis 28.11.2019)

Herr Bürgermeister Rudolf Bertram

(1. stv. Vorsitzender seit 29.11.2019; 2. stv. Vorsitzender bis 28.11.2019)

Herr Landrat Sven-Georg Adenauer (2. stv. Vorsitzender seit 29.11.2019)

Herr Michael Breuer

Herr Thomas Gäng (seit 25.06.2020)

Herr Landrat Thomas Hendele

Herr Lars Martin Klieve

Herr Landrat Michael Lieber (bis 28.11.2019)

Herr Stefan Lukai (bis 28.11.2019)

Herr OB Burkhard Mast-Weisz (seit 29.11.2019)

Herr Landrat Dr. Jürgen Pföhler (seit 29.11.2019)

Herr Bürgermeister Ulrich Roland (bis 28.11.2019)

Herr OB Ulrich Scholten

Herr Landrat Wolfgang Spelthahn

Herr OB Bernd Tischler

Finanzdaten/Statistik Vka GmbH*

| | 2019 | in % | 2018 | 2017 |
|--|-------------|-------------|-------------|-------------|
| 1. Bilanz [T€] | | | | |
| Aktiva | | | | |
| Anlagevermögen | 167 | 87% | 165 | 163 |
| Immaterielles Anlagevermögen | 0 | | 0 | 0 |
| Sachanlagevermögen | 2 | | 2 | 0 |
| Finanzanlagen | 165 | | 163 | 163 |
| Umlaufvermögen | 22 | 11% | 71 | 157 |
| Forderungen u. sonst. Vermögensgegenstände | 10 | | 9 | 9 |
| Kasse/Guthaben Kreditinstitute | 12 | | 62 | 148 |
| Aktiver Rechnungsabgrenzungsposten | 3 | 2% | 2 | 2 |
| Bilanzsumme | 192 | 100% | 238 | 322 |
| Passiva | | | | |
| Eigenkapital | 140 | 73% | 219 | 298 |
| Sonderposten | 0 | 0% | 0 | 0 |
| Rückstellungen | 12 | 6% | 10 | 14 |
| Verbindlichkeiten | 40 | 21% | 9 | 10 |
| Passiver Rechnungsabgrenzungsposten | 0 | 0% | 0 | 0 |
| Bilanzsumme | 192 | 100% | 238 | 322 |
| 2. Gewinn- & Verlustrechnung [T€] | | | | |
| Gesamtleistung | 3 | | 4 | 0 |
| Materialaufwand | 0 | | 0 | 0 |
| Personalaufwand | -250 | | -199 | -176 |
| Abschreibungen | -1 | | 0 | 0 |
| Sonstige betriebliche Aufwendungen | -58 | | -65 | -63 |
| Betriebliches Ergebnis | -306 | | -260 | -239 |
| Beteiligungsergebnis | 0 | | 0 | 0 |
| Zinsergebnis | 19 | | 18 | 17 |
| Ergebnis der gew. Geschäftstätigkeit | -287 | | -242 | -222 |
| Steuern | 0 | | 0 | 0 |
| Verlustübernahmen/abgeführtes Ergebnis | 0 | | 0 | 0 |
| Jahresergebnis | -287 | | -242 | -222 |
| 3. Beschäftigte | | | | |
| Geschäftsführer | 2 | | 2 | 2 |
| Mitarbeiter | 3 | | 3 | 3 |
| Auszubildende | 0 | | 0 | 0 |
| Summe | 5 | | 5 | 5 |
| 4. Finanzielle Auswirkungen [T€] | | | | |
| BtMH: | | | | |
| Nachschuss | 12 | | 12 | 9 |
| Summe | 12 | | 12 | 9 |

* Geschäftsjahr: 01.07. - 30.06.

13. MEG Mülheimer Entsorgungsgesellschaft mbH



Allgemeine Angaben zur Gesellschaft

| | | |
|-------------------------|--|--------|
| Adresse | Pilgerstraße 25, 45473 Mülheim an der Ruhr | |
| Telefon | 0208 99660 0 | |
| Fax | 0208 99660 666 | |
| E-Mail | info@mheg.de | |
| Homepage | www.mheg.de | |
| Handelsregister | HR B 15195 (Amtsgericht Duisburg) | |
| Gründungsjahr | 1994 | |
| Geschäftsführer | Herr Dipl.-Ing. Günther Helmich | |
| | Herr Timo Juchem, MSc (ab 01.05.2019) | |
| | Herr Dipl.-Kfm. Jürgen Jeppel (bis 30.04.2019) | |
| Stammkapital | T€ 4.000 | |
| ▶ Beteiligung der Stadt | T€ 2.040 | (51 %) |
| ▶ REMONDIS GmbH | T€ 1.960 | (49 %) |

Gegenstand des Unternehmens

Gegenstand des Unternehmens ist gemäß der Satzung die Erbringung im Rahmen der Abfallentsorgungswirtschaft sowie der Stadtreinigung anfallender Leistungen - vorrangig für das Gebiet der Stadt Mülheim an der Ruhr.

Die Gesellschaft ist zu allen Maßnahmen und Geschäften berechtigt, die geeignet erscheinen, den Gegenstand des Unternehmens zu fördern. Dementsprechend ist die Gesellschaft insbesondere berechtigt, Zweigniederlassungen zu errichten, andere Unternehmen zu erwerben und sich an anderen Unternehmen zu beteiligen sowie Vereinbarungen über eine Zusammenarbeit mit Dritten abzuschließen.

Die Gesellschaft ist so zu führen, dass die geltenden Gesetze, insbesondere die Vorschriften der Gemeindeordnung des Landes Nordrhein-Westfalen (GO NRW) sowie des Landesgleichstellungsgesetzes beachtet werden und der öffentliche Zweck nachhaltig erfüllt wird.

Erfüllung des öffentlichen Zwecks

Die Erfüllung des öffentlichen Zwecks (Abfallentsorgung) ergibt sich aus dem Gegenstand des Unternehmens. Durch entsprechende Aufgabenerfüllung der MEG mbH wird die gemäß § 108 Abs. I Nr. 7 GO NRW vorgeschriebene Ausrichtung auf den öffentlichen Zweck eingehalten.

Der Jahresabschluss zum 31.12.2019 wurde neben den Vorschriften des Handelsgesetzbuches (HGB) auch auf die Einhaltung der Bestimmungen gemäß § 53 Haushaltsgrundsätzegesetz (HGrG) geprüft.

Besetzung der Gesellschaftsorgane

Vertreter der Stadt in der Gesellschafterversammlung

Herr Beigeordneter Peter Vermeulen

Aufsichtsrat

Herr Dieter Wiechering, Stadtverordneter (Vorsitzender)
Herr Guido Hanning, REMONDIS (stv. Vorsitzender)
Herr Stadtkämmerer Frank Mendack
Herr Peter Beitz, Stadtverordneter
Herr Dietmar Berg, sachkundiger Bürger
Herr Eckart Capitain, Stadtverordneter
Frau Henrike Eickholt, ver.di (bis 11.04.2019)
Herr Klaus Erlenbach, REMONDIS
Herr Ralph Reimann, Arbeitnehmervertreter (ab 11.04.2019)
Herr David Rose, Arbeitnehmervertreter (bis 11.04.2019)
Frau Ursula Schröder, Bürgermeisterin
Herr Jörg Smets, Arbeitnehmervertreter (ab 11.04.2019)
Herr Hans-Hermann Stollen, Stadtverordneter
Herr Johannes Terkatz, Stadtverordneter
Herr Stephan Tschentscher, REMONDIS
Herr Stefan Wendtlandt, Arbeitnehmervertreter
Herr Karsten Woidtke, REMONDIS

Finanzdaten/Statistik MEG mbH

| | 2019 | in % | 2018 | 2017 |
|--|---------------|-------------|---------------|---------------|
| 1. Bilanz [T€] | | | | |
| Aktiva | | | | |
| Anlagevermögen | 19.185 | 87% | 20.011 | 20.378 |
| Immaterielles Anlagevermögen | 117 | | 76 | 64 |
| Sachanlagevermögen | 19.068 | | 19.935 | 20.314 |
| Finanzanlagen | 0 | | 0 | 0 |
| Umlaufvermögen | 2.748 | 13% | 2.409 | 3.280 |
| Vorräte | 213 | | 172 | 199 |
| Forderungen u. sonst. Vermögensgegenstände | 2.006 | | 1.513 | 2.092 |
| Kasse/Guthaben Kreditinstitute | 529 | | 724 | 989 |
| Aktiver Rechnungsabgrenzungsposten | 3 | 0% | 3 | 3 |
| Bilanzsumme | 21.936 | 100% | 22.423 | 23.661 |
| Passiva | | | | |
| Eigenkapital | 7.390 | 34% | 8.340 | 6.811 |
| Sonderposten | 0 | 0% | 0 | 0 |
| Rückstellungen | 4.510 | 21% | 4.587 | 6.505 |
| Verbindlichkeiten | 10.036 | 45% | 9.496 | 10.345 |
| Passiver Rechnungsabgrenzungsposten | 0 | 0% | 0 | 0 |
| Bilanzsumme | 21.936 | 100% | 22.423 | 23.661 |
| 2. Gewinn- & Verlustrechnung [T€] | | | | |
| Gesamtleistung | 29.685 | | 30.314 | 29.113 |
| Materialaufwand | -6.524 | | -6.120 | -5.853 |
| Personalaufwand | -11.590 | | -11.618 | -11.261 |
| Abschreibungen | -2.222 | | -2.184 | -2.487 |
| Sonstige betriebliche Aufwendungen | -5.825 | | -5.598 | -6.210 |
| Betriebliches Ergebnis | 3.524 | | 4.794 | 3.302 |
| Beteiligungsergebnis | 0 | | 0 | 0 |
| Zinsergebnis | -241 | | -353 | -506 |
| Ergebnis der gew. Geschäftstätigkeit | 3.283 | | 4.441 | 2.796 |
| Außerordentliches Ergebnis | 0 | | 0 | 0 |
| Steuern | -1.243 | | -1.452 | -1.338 |
| Jahresergebnis | 2.040 | | 2.989 | 1.458 |
| 3. Beschäftigte | | | | |
| Geschäftsführer | 2 | | 2 | 2 |
| Mitarbeiter | 198 | | 200 | 204 |
| Auszubildende | 12 | | 11 | 15 |
| Summe | 212 | | 213 | 221 |
| 4. Finanzielle Auswirkungen [T€] | | | | |
| Haushaltsplan: | | | | |
| Gewinnausschüttung | 1.525 | | 745 | 689 |
| Summe | 1.525 | | 745 | 689 |

14. Stadtentwässerung Mülheim an der Ruhr GmbH



Allgemeine Angaben zur Gesellschaft

| | | |
|-------------------------|--|----------|
| Adresse | Burgstraße 1, 45476 Mülheim an der Ruhr | |
| Telefon | 0208 45010 | |
| Fax | 0208 4501111 | |
| Handelsregister | HR B 17194 (Amtsgericht Duisburg) | |
| Gründungsjahr | 2004 (mit wirtschaftl. Wirkung zum 01.01.2005) | |
| Geschäftsführer | Herr Dipl.-Volksw. Dr. Hendrik Dönnebrink Herr Dipl.-Ing. Burkhard Malcus | |
| Stammkapital | T€ 200 | |
| ▶ Beteiligung der Stadt | T€ 50 | (25,1 %) |
| ▶ medl GmbH | T€ 150 | (74,9 %) |

Gegenstand des Unternehmens

Gegenstand des Unternehmens sind Leistungen im Rahmen der Abwasserbeseitigung – vorrangig für das Gebiet der Stadt Mülheim an der Ruhr.

Die Gesellschaft ist so zu führen, dass die geltenden Gesetze, insbesondere die Gemeindeordnung des Landes Nordrhein-Westfalen (Gemeindeordnung NRW – GO NRW) sowie das Landesgleichstellungsgesetz – soweit diese Gesetze auf diese Gesellschaft anwendbar sind – beachtet werden und der satzungsmäßige Zweck nachhaltig erfüllt wird.

Erfüllung des öffentlichen Zwecks

Die Erfüllung des öffentlichen Zwecks (Abwasserentsorgung) ergibt sich aus dem Gegenstand des Unternehmens. Durch entsprechende Aufgabenerfüllung der Stadtentwässerung Mülheim an der Ruhr GmbH wird die gemäß § 108 Abs. I Nr. 7 GO NRW vorgeschriebene Ausrichtung auf den öffentlichen Zweck eingehalten.

Der Jahresabschluss zum 31.12.2019 wurde neben den Vorschriften des Handelsgesetzbuches (HGB) auch auf die Einhaltung der Bestimmungen gemäß § 53 Haushaltsgrundsätzegesetz (HGrG) geprüft.

Besetzung der Gesellschaftsorgane

Vertreter der Stadt in der Gesellschafterversammlung

Frau Stadtverordnete Brigitte Erd.

Aufsichtsrat

Herr Günther Helmich (Vorsitzender)
Herr Thomas Seifert, medl GmbH (stv. Vorsitzender)
Herr Benjamin Böger, Arbeitnehmervertreter (ab 10.10.2019)
Herr Werner Broich, medl GmbH
Herr Dr. Roland Chrobok, Stadtverordneter
Herr Peter Dehne, medl GmbH
Frau Brigitte Erd, Stadtverordnete
Herr Jochen Gerstmeier, Arbeitnehmervertreter (bis 09.10.2019)
Frau Gabriele John-Marek, medl GmbH (ab 31.10.2019)
Herr Holger König, Arbeitnehmervertreter
Herr Jörg Linken, medl GmbH
Herr Marius Morawka, Arbeitnehmervertreter (ab 10.10.2019)
Herr Timmo Packmohr, Arbeitnehmervertreter (bis 09.10.2019)
Herr Michael Schmidt, Arbeitnehmervertreter, ver.di
Herr Siegfried Siedow, Arbeitnehmervertreter (bis 09.10.2019)
Herr Heiner Stapelfeldt, rhenag (bis 28.02.2019)
Frau Carolin Stark, Arbeitnehmervertreterin (ab 10.10.2019)
Herr Norbert Striemann, Stadtverordneter
Herr Carsten Trojahn, Stadtverordneter

Finanzdaten/Statistik sem GmbH

| | 2019 | in % | 2018 | 2017 |
|--|----------------|-------------|--------------|--------------|
| 1. Bilanz [T€] | Aktiva | | | |
| Anlagevermögen | 816 | 46% | 1.124 | 1.294 |
| Immaterielles Anlagevermögen | 41 | | 51 | 44 |
| Sachanlagevermögen | 775 | | 1.074 | 1.249 |
| Finanzanlagen | 0 | | 0 | 0 |
| Umlaufvermögen | 943 | 54% | 805 | 748 |
| Vorräte | 0 | | 0 | 0 |
| Forderungen u. sonst. Vermögensgegenstände | 937 | | 796 | 744 |
| Kasse/Guthaben Kreditinstitute | 6 | | 10 | 5 |
| Aktiver Rechnungsabgrenzungsposten | 0 | 0% | 0 | 0 |
| Bilanzsumme | 1.759 | 100% | 1.929 | 2.042 |
| | Passiva | | | |
| Eigenkapital | 414 | 24% | 414 | 414 |
| Sonderposten | 0 | 0% | 0 | 0 |
| Rückstellungen | 982 | 55% | 994 | 990 |
| Verbindlichkeiten | 363 | 21% | 521 | 638 |
| Passiver Rechnungsabgrenzungsposten | 0 | 0% | 0 | 0 |
| Bilanzsumme | 1.759 | 100% | 1.929 | 2.042 |
| 2. Gewinn- & Verlustrechnung [T€] | | | | |
| Gesamtleistung | 8.577 | | 8.381 | 8.570 |
| Materialaufwand | -859 | | -858 | -1.024 |
| Personalaufwand | -3.073 | | -3.149 | -3.048 |
| Abschreibungen | -281 | | -352 | -371 |
| Sonstige betriebliche Aufwendungen | -4.063 | | -3.883 | -3.816 |
| Betriebliches Ergebnis | 300 | | 138 | 312 |
| Beteiligungsergebnis | 0 | | 0 | 0 |
| Zinsergebnis | -6 | | 0 | -1 |
| Ergebnis der gew. Geschäftstätigkeit | 294 | | 138 | 310 |
| Steuern | -12 | | -7 | -13 |
| Ausgleichszahlung Stadt Mülheim | -47 | | -22 | -52 |
| abgeführtes Ergebnis | -235 | | -109 | -246 |
| Jahresergebnis | 0 | | 0 | 0 |
| 3. Beschäftigte | | | | |
| Geschäftsführer | 2 | | 2 | 2 |
| Mitarbeiter | 44 | | 47 | 46 |
| Auszubildende | 3 | | 1 | 1 |
| Summe | 49 | | 50 | 49 |
| 4. Finanzielle Auswirkungen [T€] | | | | |
| keine | | | | |

15. SWB - Service- Wohnungsvermietungs- und -baugesellschaft mbH



Allgemeine Angaben zur Gesellschaft

| | | |
|-----------------------|--|----------|
| Adresse | Bahnstraße 29, 45468 Mülheim an der Ruhr | |
| Telefon | 0208 45002 0 | |
| Fax | 0208 45002 155 | |
| E-Mail | info@swb-mh.de | |
| Homepage | www.swb-mh.de | |
| Handelsregister | HR B 14225 (Amtsgericht Duisburg) | |
| Gründungsjahr | 1951 | |
| Geschäftsführer | Herr Andreas Timmerkamp | |
| Stammkapital | T€ 4.685,8 | |
| ► Beteiligung der BHM | T€ 3.378,5 | (72,1 %) |
| ► medl GmbH* | T€ 1.307,3 | (27,9 %) |

* Das Stimmrecht für die medl GmbH wird von der Stadt ausgeübt.

Gegenstand des Unternehmens

Gemäß der Satzung errichtet, betreut, bewirtschaftet und verwaltet die Gesellschaft Bauten in allen Rechts- und Nutzungsformen. Sie kann außerdem alle im Bereich der Wohnungswirtschaft, des Städtebaus und der Infrastruktur anfallenden Aufgaben übernehmen, Grundstücke erwerben, belasten und veräußern sowie Erbbaurechte ausgeben. Sie kann Gemeinschaftsanlagen und Folgeeinrichtungen, Läden und Gewerbebauten, soziale, wirtschaftliche und kulturelle Einrichtungen und Dienstleistungen bereitstellen. Sie ist den Zielen nachhaltiger Stadtentwicklung verpflichtet.

Die Gesellschaft stellt als Unternehmen des sozialen Wohnungsbaus eine preiswerte und zugleich qualitativ hochwertige Versorgung der Bevölkerung mit Wohnraum auch im freifinanzierten Wohnungsbau mit Schwerpunkt in Mülheim an der Ruhr sicher. Dies gilt für die Tätigkeit als Bau- und Modernisierungsträgerin ebenso wie für die Wahrnehmung der Aufgaben des Vermieters bzw. Verwalters. Sie unterstützt innovative Wohnprojekte, genossenschaftliches bzw. selbstorganisiertes Bauen. Ausgenommen sind Tätigkeiten gemäß § 34c GewO.

Die Gesellschaft ist berechtigt, Zweigniederlassungen zu errichten, andere Unternehmen zu erwerben oder sich an solchen zu beteiligen.

Erfüllung des öffentlichen Zwecks

Die Erfüllung des öffentlichen Zwecks ergibt sich aus dem Gegenstand des Unternehmens. Insbesondere ist die Wohnungsversorgung für breite Schichten der Bevölkerung, auch für solche, die als Schwächere der Gesellschaft zu den Angehörigen der sog. Randgruppen gezählt und registriert werden, Aufgabe der SWB GmbH. Daneben zählen u.a. Mietwohnungsbau, Ankauf geeigneter Wohnungsbestände zur Erhaltung preisgünstigen Wohnraums, Errichtung und Unterhaltung von Freizeiteinrichtungen, Bau von Altenwohnanlagen, Schaffung und Betrieb von sozialen Einrichtungen, Baubetreuung und Gewerbebauten als Beitrag zur Innenstadtbelebung, Stadtteilpolitik und Infrastrukturverbesserung zu den Aufgaben der SWB GmbH. Durch entsprechende Aufgabenerfüllung der SWB GmbH wird die gemäß § 108 Abs. I Nr. 7 GO NRW vorgeschriebene Ausrichtung auf den öffentlichen Zweck eingehalten.

Der Jahresabschluss zum 31.12.2019 wurde neben den Vorschriften des Handelsgesetzbuches (HGB) auch auf die Einhaltung der Bestimmungen gemäß § 53 Haushaltsgrundsätzegesetz (HGrG) geprüft.

Besetzung der Gesellschaftsorgane

Vertreter der BHM in der Gesellschafterversammlung

Der Geschäftsführer der BHM.

Vertreter der medl GmbH in der Gesellschafterversammlung

Der Kämmerer der Stadt Mülheim an der Ruhr.

Aufsichtsrat

Herr Heiko Hendriks, Stadtverordneter (Vorsitzender)
Herr Dr. Hans-Jürgen Weck, medl GmbH (stv. Vorsitzender)
Herr Dr. Hendrik Dönnebrink, medl GmbH
Herr Stadtkämmerer Frank Mendack
Frau Ramona Baßfeld, Stadtverordnete
Herr Joachim vom Berg, Stadtverordneter (ab 25.02.2019)
Herr Heinz Borchardt, Stadtverordneter
Herr Marc Dissel, Stadtverordneter
Herr Christian Mangan, Stadtverordneter (bis 24.02.2019)
Herr Norbert Mölders, Stadtverordneter
Frau Gesine Schloßmacher, sachkundige Bürgerin
Herr Dieter Spliethoff, Stadtverordneter
Frau Eva-Maria Weber, Stadtverordnete
Herr Lars Martin, Arbeitnehmervertreter (ab 01.07.2019)
Herr Mesut Rahim Diekert, Arbeitnehmervertreter (bis 30.06.2019)

Finanzdaten/Statistik SWB Service GmbH

| | 2019 | in % | 2018 | 2017 |
|--|----------------|-------------|----------------|----------------|
| 1. Bilanz [T€] | | | | |
| Aktiva | | | | |
| Anlagevermögen | 354.354 | 91% | 345.512 | 341.995 |
| Immaterielles Anlagevermögen | 248 | | 254 | 197 |
| Sachanlagevermögen | 352.036 | | 343.216 | 339.756 |
| Finanzanlagen | 2.070 | | 2.042 | 2.042 |
| Umlaufvermögen | 34.193 | 9% | 30.391 | 29.035 |
| Unfertige Leistungen und andere Vorräte | 21.498 | | 19.072 | 20.559 |
| Forderungen u. sonst. Vermögensgegenstände | 1.611 | | 1.489 | 1.196 |
| Kasse/Guthaben Kreditinstitute | 11.084 | | 9.830 | 7.280 |
| Aktiver Rechnungsabgrenzungsposten | 347 | 0% | 320 | 339 |
| Bilanzsumme | 388.894 | 100% | 376.223 | 371.369 |
| Passiva | | | | |
| Eigenkapital | 60.428 | 16% | 57.088 | 54.174 |
| Sonderposten | 0 | 0% | 0 | 0 |
| Rückstellungen | 2.706 | 1% | 3.188 | 3.674 |
| Verbindlichkeiten | 325.539 | 83% | 315.943 | 313.520 |
| Passiver Rechnungsabgrenzungsposten | 221 | 0% | 4 | 1 |
| Bilanzsumme | 388.894 | 100% | 376.223 | 371.369 |
| 2. Gewinn- & Verlustrechnung [T€] | | | | |
| Gesamtleistung | 67.454 | | 66.335 | 65.194 |
| Materialaufwand | -31.175 | | -31.359 | -31.055 |
| Personalaufwand | -7.359 | | -6.597 | -6.351 |
| Abschreibungen | -10.161 | | -10.678 | -10.923 |
| Sonstige betriebliche Aufwendungen | -4.075 | | -3.744 | -3.162 |
| Betriebliches Ergebnis | 14.684 | | 13.957 | 13.703 |
| Beteiligungsergebnis | 221 | | 50 | 46 |
| Zinsergebnis | -8.633 | | -8.962 | -9.467 |
| Ergebnis der gew. Geschäftstätigkeit | 6.272 | | 5.045 | 4.282 |
| Außerordentliches Ergebnis | 0 | | 0 | 0 |
| Steuern | -2.932 | | -2.131 | -2.123 |
| Jahresergebnis | 3.340 | | 2.914 | 2.159 |
| Einstellung in die zweckgebundene Rücklage | -477 | | -403 | -333 |
| Bilanzgewinn | 2.863 | | 2.511 | 1.826 |
| 3. Beschäftigte | | | | |
| Geschäftsführer | 1 | | 1 | 2 |
| Mitarbeiter | 104 | | 98 | 96 |
| Auszubildende | 6 | | 6 | 6 |
| Summe | 111 | | 105 | 104 |
| 4. Finanzielle Auswirkungen [T€] | | | | |
| BHM: | | | | |
| Gewinnausschüttung | 0 | | 0 | 0 |
| medl: | | | | |
| Gewinnausschüttung | 0 | | 0 | 0 |
| Summe: | 0 | | 0 | 0 |

16. SWB - Dienstleistungs-, Bauträger- und Finanzservicegesellschaft mbH



Allgemeine Angaben zur Gesellschaft

| | |
|------------------------|--|
| Adresse | Bahnstraße 25, 45468 Mülheim an der Ruhr |
| Telefon | 0208 45002 0 |
| Fax | 0208 45002 155 |
| E-Mail | info@swb-mh.de |
| Homepage | www.swb-mh.de |
| Handelsregister | HR B 15074 (Amtsgericht Duisburg) |
| Gründungsjahr | 1992 |
| Geschäftsführer | Herr Andreas Timmerkamp |
| Stammkapital | T€ 256 |
| ► Bet. der SWB-Service | T€ 256 (100 %) |

Gegenstand des Unternehmens

Gemäß der Satzung errichtet, betreut, bewirtschaftet und verwaltet die Gesellschaft Bauten in allen Rechts- und Nutzungsformen, darunter Eigenheim- und Eigentumswohnungen. Die Gesellschaft erbringt Betreuungs-, Bauträger- und Instandhaltungsleistungen für die Gesellschafter aber auch gegenüber Dritten. Sie kann in laufende Rechtsverhältnisse der SWB – Service- Wohnungsvermietungs- und -baugesellschaft mbH Mülheim an der Ruhr bzw. anderer Gesellschafter der SWB – Dienstleistungs-, Bauträger- und Finanzservicegesellschaft mbH auf deren Verlangen eintreten und diese weiter durchführen. Sollte ein Eintritt nicht möglich sein, so hat die SWB – Dienstleistungs-, Bauträger- und Finanzservicegesellschaft mbH das betreffende Rechtsverhältnis jeweils im Innenverhältnis für ihre Gesellschafter abzuwickeln. Sie kann außerdem alle im Bereich der Wohnungswirtschaft, des Städtebaus und der Infrastruktur anfallenden Aufgaben übernehmen, Grundstücke erwerben, belasten und veräußern sowie Erbbaurechte ausgeben. Sie kann Gemeinschaftsanlagen und Folgeeinrichtungen, Läden und Gewerbebauten, soziale, wirtschaftliche und kulturelle Einrichtungen und Dienstleistungen bereitstellen. Ferner betreibt die Gesellschaft die Vermittlung von Finanzierungen und Versicherungsverträgen.

Die Gesellschaft ist berechtigt, alle mit dem Gegenstand der Gesellschaft zusammenhängenden oder förderlichen Hilfs- und Nebengeschäfte durchzuführen.

Die Gesellschaft ist berechtigt, Zweigniederlassungen zu errichten, andere Unternehmen zu erwerben oder sich an solchen zu beteiligen.

Erfüllung des öffentlichen Zwecks

Die Erfüllung des öffentlichen Zwecks ergibt sich aus dem Gegenstand des Unternehmens. Durch entsprechende Aufgabenerfüllung der SWB-DBF wird die gemäß § 108 Abs. I Nr. 7 GO NRW vorgeschriebene Ausrichtung auf den öffentlichen Zweck eingehalten.

Der Jahresabschluss zum 31.12.2019 wurde neben den Vorschriften des Handelsgesetzbuches (HGB) auch auf die Einhaltung der Bestimmungen gemäß § 53 Haushaltsgrundsätzegesetz (HGrG) geprüft.

Besetzung der Gesellschaftsorgane

Nach dem Gesellschaftsvertrag besteht der Aufsichtsrat aus den Mitgliedern des Aufsichtsrates der Muttergesellschaft SWB - Service- Wohnungsvermietungs- und -baugesellschaft mbH.

Finanzdaten/Statistik SWB-DBF GmbH

| | 2019 | in % | 2018 | 2017 |
|--|--------------|-------------|--------------|--------------|
| 1. Bilanz [T€] | | | | |
| Aktiva | | | | |
| Anlagevermögen | 2.084 | 80% | 2.108 | 2.214 |
| Immaterielles Anlagevermögen | 0 | | 0 | 0 |
| Sachanlagevermögen | 2.084 | | 2.108 | 2.214 |
| Finanzanlagen | 0 | | 0 | 0 |
| Umlaufvermögen | 517 | 20% | 513 | 912 |
| Vorräte | 118 | | 199 | 131 |
| Forderungen u. sonst. Vermögensgegenstände | 232 | | 198 | 492 |
| Kasse/Guthaben Kreditinstitute | 167 | | 116 | 289 |
| Aktiver Rechnungsabgrenzungsposten | 5 | 0% | 4 | 3 |
| Bilanzsumme | 2.606 | 100% | 2.625 | 3.129 |
| Passiva | | | | |
| Eigenkapital | 1.710 | 66% | 1.710 | 1.710 |
| Sonderposten | 0 | 0% | 0 | 0 |
| Rückstellungen | 100 | 4% | 127 | 88 |
| Verbindlichkeiten | 795 | 30% | 787 | 1.329 |
| Passiver Rechnungsabgrenzungsposten | 1 | 0% | 1 | 2 |
| Bilanzsumme | 2.606 | 100% | 2.625 | 3.129 |
| 2. Gewinn- & Verlustrechnung [T€] | | | | |
| Gesamtleistung | 4.237 | | 3.661 | 3.521 |
| Materialaufwand | -1.473 | | -1.076 | -1.075 |
| Personalaufwand | -2.160 | | -2.151 | -1.976 |
| Abschreibungen | -118 | | -122 | -133 |
| Sonstige betriebliche Aufwendungen | -240 | | -218 | -235 |
| Betriebliches Ergebnis | 246 | | 94 | 102 |
| Beteiligungsergebnis | 0 | | 0 | 0 |
| Zinsergebnis | -18 | | -38 | -49 |
| Ergebnis der gew. Geschäftstätigkeit | 228 | | 56 | 53 |
| Steuern | -7 | | -6 | -6 |
| Aufgrund GAV abgeführter Gewinn | -221 | | -50 | -47 |
| Jahresergebnis | 0 | | 0 | 0 |
| Verlust/Gewinnvortrag | 0 | | 0 | 0 |
| Bilanzgewinn | 0 | | 0 | 0 |
| 3. Beschäftigte | | | | |
| Geschäftsführer | 1 | | 1 | 2 |
| Mitarbeiter | 46 | | 45 | 44 |
| Auszubildende | 5 | | 5 | 4 |
| Summe | 52 | | 51 | 50 |
| 4. Finanzielle Auswirkungen [T€] | | | | |
| keine | | | | |

17. Mülheimer Wohnungsbau eG



Allgemeine Angaben zur Gesellschaft

| | | |
|-----------------------|---|----------|
| Adresse | Friedrich-Ebert-Straße 39, 45468 Mülheim an der Ruhr | |
| Telefon | 0208 696 12-0 | |
| Fax | 0208 696 12 -345 | |
| E-Mail | kontakt@mwb.info | |
| Homepage | www.mwb.info | |
| Handelsregister | GenR Nr. 254 (Amtsgericht Duisburg) | |
| Gründungsjahr | 1898 / 1942 | |
| Vorstand | Herr Frank Esser Herr Jürgen Steinmetz Herr Dominik Steffan | |
| Geschäftskapital | T€ 31.448 | |
| ► Beteiligung der BHM | T€ 286,5 | (0,91 %) |

Gegenstand des Unternehmens

Zweck der Genossenschaft ist gemäß der Satzung vorrangig eine gute, sichere und sozial verantwortbare Wohnungsversorgung ihrer Mitglieder.

Die Genossenschaft kann Bauten in allen Rechts- und Nutzungsformen bewirtschaften, errichten, erwerben, vermitteln und betreuen. Sie kann alle im Bereich der Wohnungswirtschaft, des Städtebaus und der Infrastruktur anfallenden Aufgaben übernehmen. Hierzu gehören Gemeinschaftsanlagen und Folgeeinrichtungen, Läden und Räume für Gewerbebetriebe, soziale, wirtschaftliche und kulturelle Einrichtungen und Dienstleistungen. Beteiligungen sind zulässig.

Erfüllung des öffentlichen Zwecks

Die Erfüllung des öffentlichen Zwecks (soziale Wohnraumversorgung) ergibt sich aus dem Gegenstand des Unternehmens. Durch entsprechende Aufgabenerfüllung der MWB wird die gemäß § 108 Abs. I Nr. 7 GO NRW vorgeschriebene Ausrichtung auf den öffentlichen Zweck eingehalten.

Besetzung der Gesellschaftsorgane

Aufsichtsrat

Herr Theodor Damann (Vorsitzender)
 Herr Ulrich Scholten (stv. Vorsitzender)
 Frau Dr. rer. oec. Gabriele Bäcker
 Frau Martina Ellerwald
 Herr Ulrich Ernst
 Herr Lothar Fink
 Herr Bernd Fronhoffs
 Frau Maritha Goldau
 Herr Helge Kipping
 Herr Andreas Schmidt
 Frau Renate Visscher
 Herr Werner Weskamp

Finanzdaten/Statistik MWB eG

| | 2019 | in % | 2018 | 2017 |
|--|----------------|-------------|----------------|----------------|
| 1. Bilanz [T€] | Aktiva | | | |
| Anlagevermögen | 240.184 | 90% | 228.655 | 218.688 |
| Immaterielles Anlagevermögen | | | | |
| Sachanlagevermögen | 238.199 | | 225.801 | 215.740 |
| Finanzanlagen | 1.985 | | 2.854 | 2.948 |
| Umlaufvermögen | 27.900 | 10% | 22.617 | 20.656 |
| Zum Verkauf best. Grdst. | 18.255 | | 18.786 | 15.651 |
| Forderungen u. sonst. Vermögensgegenstände | 7.246 | | 1.831 | 2.538 |
| Kasse/Guthaben Kreditinstitute | 2.399 | | 2.001 | 2.467 |
| Aktiver Rechnungsabgrenzungsposten | 69 | 0% | 84 | 104 |
| Bilanzsumme | 268.153 | 100% | 251.357 | 239.448 |
| | Passiva | | | |
| Eigenkapital | 68.140 | 25% | 66.519 | 65.271 |
| Sonderposten | | 0% | | |
| Rückstellungen | 6.110 | 2% | 4.292 | 3.685 |
| Verbindlichkeiten | 193.696 | 73% | 180.328 | 170.469 |
| Passiver Rechnungsabgrenzungsposten | 207 | 0% | 217 | 23 |
| Bilanzsumme | 268.153 | 100% | 251.357 | 239.448 |
| 2. Gewinn- & Verlustrechnung [T€] | | | | |
| Gesamtleistung | 41.866 | | 39.087 | 35.740 |
| Materialaufwand | -21.749 | | -19.078 | -16.326 |
| Personalaufwand | -1.468 | | -1.396 | -904 |
| Abschreibungen | -5.981 | | -5.702 | -5.454 |
| Sonstige betriebliche Aufwendungen | -6.361 | | -5.822 | -5.704 |
| Betriebliches Ergebnis | 6.307 | | 7.089 | 7.353 |
| Beteiligungsergebnis | 0 | | 0 | 0 |
| Zinsergebnis | -3.829 | | -3.808 | -4.136 |
| Ergebnis der gew. Geschäftstätigkeit | 2.477 | | 3.281 | 3.217 |
| Steuern | -450 | | -1.329 | -1.083 |
| Außerordentliche Aufwendungen | 0 | | 0 | 0 |
| Verlustübernahmen/abgeführtes Ergebnis | 0 | | 0 | 0 |
| Jahresergebnis | 2.027 | | 1.953 | 2.134 |
| Einstellung in Ergebnismrücklagen | -816 | | -739 | -936 |
| Bilanzgewinn | 1.211 | | 1.213 | 1.197 |
| 3. Beschäftigte* | | | | |
| Vorstand | 3 | | 3 | 2 |
| Teilzeitkräfte | 1 | | 1 | 1 |
| Auszubildende | 0 | | 0 | 0 |
| Summe | 4 | | 4 | 3 |
| *Die Mülheimer Wohnungsbau- Baubetreuungs-und Verwaltungsgesellschaft mbH hat die Geschäftsbesorgung für die Mülheim Wohnungsbau eG übernommen. Anzahl der Mitarbeiter neben dem Vorstand besteht somit lediglich aus einer Teilzeitkraft. | | | | |
| 4. Finanzielle Auswirkungen [T€] | | | | |
| BHM: | | | | |
| Gewinnausschüttung | 8 | | 8 | 8 |
| anzurechnende KapESt und Solidaritätszuschlag | 3 | | 3 | 3 |
| Summe | 11 | | 11 | 11 |

18. Betriebsgesellschaft Hans-Böckler-Platz, Mülheim an der Ruhr, GmbH

Allgemeine Angaben zur Gesellschaft

| | | |
|--|--|----------|
| Adresse | Hans-Böckler-Platz 7b, 45468 Mülheim an der Ruhr | |
| Telefon | 0208 390935 | |
| Fax | 0208 4396357 | |
| E-Mail | mail@hbp-betriebsgesellschaft.de | |
| Handelsregister | HR B 14354 (Amtsgericht Duisburg) | |
| Gründungsjahr | 1973 | |
| Geschäftsführer | Herr Michael Zühlke | |
| Stammkapital | T€ 25,6 | |
| ▶ Beteiligung der Stadt | T€ 6,4 | (25 %) |
| ▶ Commerz Real Invest- mentgesellschaft mbH | T€ 8,55 | (33,4 %) |
| ▶ SWB GmbH | T€ 6,4 | (25 %) |
| ▶ HIG Schmick und Zlotecki oHG | T€ 4,25 | (16,6 %) |

Die Stammeinlagen sind jeweils zur Hälfte eingezahlt. Die restlichen 12,8 T€ sind als nicht eingeforderte ausstehende Einlagen auf das gezeichnete Kapital ausgewiesen.

Gegenstand des Unternehmens

Gegenstand des Unternehmens ist gemäß der Satzung die einheitliche Planung, die Errichtung und der Betrieb von Gemeinschaftsanlagen sowie die Durchführung aller gemeinschaftlich wahrzunehmenden Aufgaben im Betrieb des Wohn- und Geschäftszentrums Hans-Böckler-Platz in Mülheim an der Ruhr.

Die Gesellschaft kann auch die Haftung und die Geschäftsführung in der Kommanditgesellschaft HBP-Betriebsgesellschaft Hans-Böckler-Platz, Mülheim an der Ruhr, GmbH & Co. KG übernehmen sowie sämtliche Geschäfte, die diesem Zweck dienen, durchführen.

Tatsächlich hat die Gesellschaft die persönliche Haftung der HBP-Betriebsgesellschaft Hans-Böckler-Platz, Mülheim an der Ruhr, GmbH & Co. KG übernommen. Ihr Recht zur Geschäftsführung in dieser Gesellschaft ruht jedoch gemäß ausdrücklicher Vereinbarung im Gesellschaftsvertrag der HBP-Betriebsgesellschaft Hans-Böckler-Platz, Mülheim an der Ruhr, GmbH & Co. KG.

Erfüllung des öffentlichen Zwecks

Es besteht Zwangsmitgliedschaft in der HBP-Betriebsgesellschaft Hans-Böckler-Platz, Mülheim an der Ruhr, GmbH & Co. KG aus dem Eigentum der Stadt an dem Kindergarten HBP. Insofern dient die Beteiligung öffentlicher Zweckerfüllung gemäß § 108 Abs. I Nr. 7 GO NRW.

Besetzung der Gesellschaftsorgane

Vertreter der Stadt in der Gesellschafterversammlung

Der Oberbürgermeister der Stadt Mülheim an der Ruhr.

Ein Aufsichtsrat/Beirat ist nicht bestellt.

Finanzdaten/Statistik HBP GmbH

| | 2019* | in % | 2018 | 2017 |
|---|------------|-------------|------------|------------|
| 1. Bilanz [T€] | | | | |
| Aktiva | | | | |
| Anlagevermögen | 0 | 0% | 0 | 0 |
| Immaterielles Anlagevermögen | 0 | | 0 | 0 |
| Sachanlagevermögen | 0 | | 0 | 0 |
| Ausstehende Einlagen auf das Stammkapital | 0 | | 0 | 0 |
| Umlaufvermögen | 15 | 100% | 15 | 15 |
| Vorräte | 0 | | 0 | 0 |
| Forderungen u. sonst. Vermögensgegenstände | 0 | | 0 | 1 |
| Kasse/Guthaben Kreditinstitute | 15 | | 15 | 14 |
| Aktiver Rechnungsabgrenzungsposten | 0 | 0% | 0 | 0 |
| Bilanzsumme | 15 | 100% | 15 | 15 |
| Passiva | | | | |
| Gezeichnetes Kapital | 26 | 174% | 26 | 26 |
| Nicht eingeforderte ausstehende Einlagen | -13 | -87% | -13 | -13 |
| Sonderposten | 0 | 0% | 0 | 0 |
| Rückstellungen | 2 | 13% | 2 | 2 |
| Verbindlichkeiten | 0 | 0% | 0 | 0 |
| Passiver Rechnungsabgrenzungsposten | 0 | 0% | 0 | 0 |
| Bilanzsumme | 15 | 100% | 15 | 15 |
| 2. Gewinn- & Verlustrechnung [T€] | | | | |
| Gesamtleistung | 6 | | 6 | 6 |
| Materialaufwand | 0 | | 0 | 0 |
| Personalaufwand | -4 | | -4 | -4 |
| Abschreibungen | 0 | | 0 | 0 |
| Sonstige betriebliche Aufwendungen | -2 | | -2 | -2 |
| Betriebliches Ergebnis | 0 | | 0 | 0 |
| Beteiligungsergebnis | 0 | | 0 | 0 |
| Zinsergebnis | 0 | | 0 | 0 |
| Ergebnis der gew. Geschäftstätigkeit | 0 | | 0 | 0 |
| Steuern | 0 | | 0 | 0 |
| Verlustübernahmen/abgeführtes Ergebnis | 0 | | 0 | 0 |
| Jahresergebnis | 0 | | 0 | 0 |
| 3. Beschäftigte | | | | |
| Geschäftsführer | 1 | | 1 | 1 |
| Mitarbeiter | 0 | | 0 | 0 |
| Auszubildende | 0 | | 0 | 0 |
| Summe | 1 | | 1 | 1 |
| 4. Finanzielle Auswirkungen [T€] | | | | |
| keine | | | | |

* Der Jahresabschluss 2019 war zum Zeitpunkt der Drucklegung dieses Beteiligungsberichtes noch nicht von der Gesellschafterversammlung festgestellt.

19. HBP-Betriebsgesellschaft Hans-Böckler-Platz, Mülheim an der Ruhr, GmbH & Co. KG

Allgemeine Angaben zur Gesellschaft

| | | |
|--|--|-----------|
| Adresse | Hans-Böckler-Platz 7b, 45468 Mülheim an der Ruhr | |
| Telefon | 0208 390935 | |
| Fax | 0208 4396357 | |
| E-Mail | mail@hbp-betriebsgesellschaft.de | |
| Handelsregister | HR A 8571 (Amtsgericht Duisburg) | |
| Gründungsjahr | 1973 | |
| Geschäftsführer | Herr Michael Zühlke | |
| Kommanditkapital | T€ 790 | |
| ▶ Beteiligung der Stadt | T€ 7,11 | (0,9 %) |
| ▶ Commerz Real Invest- mentgesellschaft mbH | T€ 372,959 | (47,21 %) |
| ▶ SWB GmbH | T€ 219,067 | (27,73 %) |
| ▶ Wohnungseigentümer- gemeinschaft HBP 1 | T€ 110,047 | (13,93 %) |
| ▶ Wohnungseigentümer- gemeinschaft HBP 3 | T€ 78,526 | (9,94 %) |
| ▶ Cobaxx GmbH & Co. KG | T€ 2,291 | (0,29 %) |

Gegenstand des Unternehmens

Gegenstand der Gesellschaft ist gemäß der Satzung die einheitliche Planung, die Errichtung und der Betrieb der Gemeinschaftsanlagen, die einheitliche Gestaltung und Unterhaltung dieser Anlagen des Wohn- und Geschäftszentrums Hans-Böckler-Platz in Mülheim an der Ruhr. Die Gesellschaft kann die technische Entwicklung, den Betrieb der technischen Einrichtungen und die Durchführung der Verwaltungsaufgaben, soweit sie die Versorgung mit Fernwärme, die Müllbeseitigung, die Sprinkleranlagen und die Verkehrs- und Grünflächen betreffen, aufgrund entsprechender Verträge einem privatwirtschaftlich betriebenen oder einem öffentlichen Unternehmen übertragen.

Die Gesellschaft ist Eigentümerin der nicht bebauten Grundflächen des Wohn- und Geschäftszentrums Hans-Böckler-Platz mit den darauf ruhenden Dienstbarkeiten und Lasten. Diese Grundstücke sind, soweit es die Planung und der Betrieb des Wohn- und Geschäftszentrums Hans-Böckler-Platz erforderlich machen, dem Gemeingebrauch und eventuellen Sondernutzungsrechten zugänglich zu machen. Für Verkehrs- und Grünflächen obliegt der Gesellschaft die Verkehrssicherungspflicht.

Zum Aufgabenbereich der Gesellschaft gehört auch die Pflege der Verkehrsflächen im Bereich des Hans-Böckler-Platzes, die nicht im Eigentum der Gesellschaft stehen.

Erfüllung des öffentlichen Zwecks

Es besteht Zwangsmitgliedschaft in der HBP-Betriebsgesellschaft Hans-Böckler-Platz, Mülheim an der Ruhr, GmbH & Co. KG aus dem Eigentum der Stadt an dem Kindergarten HBP. Insofern dient die Beteiligung öffentlicher Zweckerfüllung gemäß § 108 Abs. I Nr. 7 GO NRW.

Besetzung der Gesellschaftsorgane

Vertreter der Stadt in der Gesellschafterversammlung

Herr Uwe Rütten als Vertreter der Minderheitsgesellschafter gemäß § 12 Abs. 3 des Gesellschaftsvertrages der HBP GmbH & Co. KG.

Beirat

Herr Daniel Wahle (Vorsitzender)

als bevollmächtigter Vertreter der Commerz Real Investmentgesellschaft mbH

Herr Raimund Greefrath (stv. Vorsitzender) und

Herr Manfred Plinius

als Verwalter bzw. Treuhänder der Wohnungseigentümergeinschaften HBP 1 und 3

Herr Andreas Timmerkamp

als Geschäftsführer der SWB GmbH

Herr Uwe Rütten

als Vertreter der übrigen Gesellschafter

Finanzdaten/Statistik HBP GmbH & Co. KG

| | 2019* | in % | 2018 | 2017 |
|--|--------------|-------------|--------------|--------------|
| 1. Bilanz [T€] | | | | |
| Aktiva | | | | |
| Anlagevermögen | 771 | 74% | 774 | 772 |
| Immaterielles Anlagevermögen | 0 | | 0 | 0 |
| Sachanlagevermögen | 771 | | 774 | 772 |
| Finanzanlagen | 0 | | 0 | 0 |
| Umlaufvermögen | 274 | 26% | 389 | 513 |
| Vorräte | 0 | | 0 | 0 |
| Forderungen u. sonst. Vermögensgegenstände | 31 | | 50 | 37 |
| Kasse/Guthaben Kreditinstitute | 243 | | 339 | 476 |
| Aktiver Rechnungsabgrenzungsposten | 0 | 0% | 0 | 0 |
| Bilanzsumme | 1.045 | 100% | 1.163 | 1.285 |
| Passiva | | | | |
| Eigenkapital | 790 | 76% | 791 | 800 |
| Sonderposten | 0 | 0% | 0 | 0 |
| Rückstellungen | 11 | 1% | 11 | 11 |
| Verbindlichkeiten | 244 | 23% | 361 | 474 |
| Passiver Rechnungsabgrenzungsposten | 0 | 0% | 0 | 0 |
| Bilanzsumme | 1.045 | 100% | 1.163 | 1.285 |
| 2. Gewinn- & Verlustrechnung [T€] | | | | |
| Gesamtleistung | 1.483 | | 1.507 | 1.409 |
| Aufwand für bezogene Leistungen | -1.141 | | -1.164 | -1.033 |
| Personalaufwand | -285 | | -284 | -321 |
| Abschreibungen | -3 | | -3 | -2 |
| Sonstige betriebliche Aufwendungen | -54 | | -56 | -53 |
| Betriebliches Ergebnis | 0 | | 0 | 0 |
| Beteiligungsergebnis | 0 | | 0 | 0 |
| Zinsergebnis | 0 | | 0 | 0 |
| Ergebnis der gew. Geschäftstätigkeit | 0 | | 0 | 0 |
| Steuern | 0 | | 0 | 0 |
| Verlustübernahmen/abgeführtes Ergebnis | 0 | | 0 | 0 |
| Jahresergebnis | 0 | | 0 | 0 |
| 3. Beschäftigte | | | | |
| Geschäftsführer | 1 | | 1 | 1 |
| Mitarbeiter | 5 | | 5 | 5 |
| Auszubildende | 0 | | 0 | 0 |
| | 6 | | 6 | 6 |
| 4. Finanzielle Auswirkungen [T€] | | | | |
| keine | | | | |

* Der Jahresabschluss 2019 war zum Zeitpunkt der Drucklegung dieses Beteiligungsberichtes noch nicht von der Gesellschafterversammlung festgestellt.

20. Mülheim & Business GmbH



Allgemeine Angaben zur Gesellschaft

| | | |
|--|--|----------|
| Adresse | Wiesenstraße 35, 45473 Mülheim an der Ruhr | |
| Telefon | 0208 484848 | |
| Fax | 0208 484849 | |
| E-Mail | info@muelheim-business.de | |
| Homepage | www.muelheim-business.de | |
| Handelsregister | HR B 15932 (Amtsgericht Duisburg) | |
| Gründungsjahr | 2000 | |
| Geschäftsführer | Herr Jürgen Schnitzmeier (bis 30.04.2019) Herr Dr. Hendrik Dönnebrink (ab 01.05.2019) | |
| Stammkapital | T€ 100 | |
| ► Beteiligung der BHM | T€ 50 | (50,1 %) |
| ► Unternehmerverband Mülheimer Wirtschafts- vereinigung e.V. | T€ 50 | (49,9 %) |

Gegenstand des Unternehmens

Gegenstand des Unternehmens ist gemäß der Satzung die Förderung der Mülheimer Wirtschaft, die Verbesserung der räumlichen, sozialen und wirtschaftlichen Struktur sowie die Entwicklung des Arbeitsmarktes in Mülheim an der Ruhr. Die Entwicklung und Förderung von Industrie, Gewerbe, Handel und Handwerk erfolgt insbesondere durch Beratungs- und Dienstleistungen unter Beachtung der §§ 107 ff. GO NRW. Kernaufgaben der Gesellschaft sind die Bestandspflege und -entwicklung, die Akquisition neuer Unternehmen sowie die Entwicklung eines Standortprofils.

Zu diesem Zweck wird die Gesellschaft insbesondere

- die in Mülheim an der Ruhr ansässigen Unternehmen zur Sicherung ihrer Entwicklungsmöglichkeiten fördern, insbesondere durch Standort-, Unternehmens-, Finanzierungs- und sonstige kooperierende Beratung sowie im In- und Ausland für die Neuansiedlung von Unternehmen in Mülheim an der Ruhr werben;
- den Informationsaustausch und das Zusammenwirken zwischen Wirtschaft und öffentlicher Hand auf allen Gebieten des Wirtschaftslebens fördern;
- in Einzelfällen eigene, treuhänderische oder fremde Grundstücke an ansiedlungswillige Unternehmen vermitteln, erwerben, vermieten, verpachten, tauschen und veräußern sowie Erbbaurechte bestellen.

Die Gesellschaft ist zu allen Maßnahmen und Geschäften berechtigt, die mit dem genannten Gesellschaftszweck zusammenhängen oder ihn fördern. Sie kann sich zur Erfüllung ihrer Aufgaben Dritter bedienen und sich an anderen Unternehmen, die den Gesellschaftszweck fördern, beteiligen.

Die Gesellschaft ist so zu führen, dass die geltenden Gesetze, insbesondere die Vorschriften der Gemeindeordnung des Landes Nordrhein-Westfalen (GO NRW) Anwendung finden und der öffentliche Zweck nachhaltig erfüllt wird. Darüber hinaus sind die Intentionen der Regelungen des Landesgleichstellungsgesetzes zu beachten.

Erfüllung des öffentlichen Zwecks

Die Erfüllung des öffentlichen Zwecks (Förderung der Mülheimer Wirtschaft) ergibt sich aus dem Gegenstand des Unternehmens. Durch entsprechende Aufgabenerfüllung der Mülheim & Business GmbH wird die gemäß § 108 Abs. I Nr. 7 GO NRW vorgeschriebene Ausrichtung auf den öffentlichen Zweck eingehalten.

Der Jahresabschluss zum 31.12.2019 wurde neben den Vorschriften des Handelsgesetzbuches (HGB) auch auf die Einhaltung der Bestimmungen gemäß § 53 Haushaltsgrundsätzegesetz (HGrG) geprüft.

Besetzung der Gesellschaftsorgane

Vertreter der BHM in der Gesellschafterversammlung

Der Geschäftsführer der BHM (bis 01.05.2019).

Der Stadtkämmerer der Stadt Mülheim an der Ruhr (ab 02.05.2019).

Aufsichtsrat

Herr Oberbürgermeister Ulrich Scholten (Vorsitzender)

Herr Hanns-Peter Windfeder, Unternehmerverband (stv. Vorsitzender)

Frau Ramona Baßfeld, Stadtverordnete

Herr Frank Esser, Unternehmerverband

Frau Dr. Daniela Grobe, sachkundige Bürgerin

Frau Veronika Lühl, Unternehmerverband

Herr Werner Oesterwind, Stadtverordneter

Frau Dr. Iselore Paschmann, Unternehmerverband

Herr Florian Georg Schauenburg, Unternehmerverband

Herr Dieter Spliethoff, Stadtverordneter

Herr Martin Weck, Unternehmerverband

Herr Oliver Willems, Stadtverordneter

Finanzdaten/Statistik M&B GmbH

| | 2019 | in % | 2018 | 2017 |
|--|-------------|-------------|-------------|-------------|
| 1. Bilanz [T€] | | | | |
| Aktiva | | | | |
| Anlagevermögen | 19 | 5% | 23 | 23 |
| Immaterielles Anlagevermögen | 11 | | 15 | 18 |
| Sachanlagevermögen | 7 | | 7 | 4 |
| Finanzanlagen | 1 | | 1 | 1 |
| Umlaufvermögen | 355 | 94% | 383 | 525 |
| Vorräte | 0 | | 0 | 0 |
| Forderungen u. sonst. Vermögensgegenstände | 354 | | 382 | 524 |
| Kasse/Guthaben Kreditinstitute | 1 | | 1 | 1 |
| Aktiver Rechnungsabgrenzungsposten | 3 | 1% | 2 | 3 |
| Bilanzsumme | 377 | 100% | 408 | 550 |
| Passiva | | | | |
| Eigenkapital | 318 | 84% | 221 | 173 |
| Sonderposten | 0 | 0% | 0 | 0 |
| Rückstellungen | 21 | 6% | 38 | 63 |
| Verbindlichkeiten | 38 | 10% | 149 | 314 |
| Passiver Rechnungsabgrenzungsposten | 0 | 0% | 0 | 0 |
| Bilanzsumme | 377 | 100% | 408 | 550 |
| 2. Gewinn- & Verlustrechnung [T€] | | | | |
| Gesamtleistung | 307 | | 469 | 694 |
| Materialaufwand | 0 | | 0 | 0 |
| Personalaufwand | -553 | | -655 | -695 |
| Abschreibungen | -6 | | -6 | -3 |
| Sonstige betriebliche Aufwendungen | -501 | | -659 | -902 |
| Betriebliches Ergebnis | -753 | | -852 | -906 |
| Beteiligungsergebnis | 0 | | 0 | 0 |
| Zinsergebnis | 0 | | 0 | 0 |
| Ergebnis der gew. Geschäftstätigkeit | -753 | | -852 | -906 |
| Steuern | 0 | | 0 | 0 |
| Verlustübernahmen | 0 | | 0 | 906 |
| Jahresergebnis | -753 | | -852 | 0 |
| Gewinn-/ Verlustvortrag | 0 | | 0 | 0 |
| Entnahmen aus der Kapitalrücklage | 753 | | 852 | 0 |
| Bilanzgewinn | 0 | | 0 | 0 |
| 3. Beschäftigte | | | | |
| Geschäftsführer/Vorstände | 1 | | 1 | 1 |
| Mitarbeiter | 9 | | 10 | 10 |
| Auszubildende | 1 | | 1 | 1 |
| Summe | 11 | | 12 | 12 |
| 4. Finanzielle Auswirkungen [T€] | | | | |
| BHM: | | | | |
| Einzahlung in die Kapitalrücklage* | 850 | | 900 | 906 |
| Summe | 850 | | 900 | 906 |

*im Jahr 2017 Verlustübernahme

21. Ruhr:HUB GmbH**ruhr:HUB****Allgemeine Angaben zur Gesellschaft**

| | | |
|-----------------------|---|----------|
| Adresse | Lindenallee 10, 45127 Essen | |
| Telefon | 0201 36537593 | |
| Fax | | |
| E-Mail | info@hub.ruhr | |
| Homepage | www.hub.ruhr | |
| Handelsregister | HR B 27754 (Amtsgericht Essen) | |
| Gründungsjahr | 2016 | |
| Geschäftsführer | Frau Svenja Tietje (ab 01. April 2020) Herr Oliver Weimann | |
| Stammkapital | T€ 25,2 | |
| ► Beteiligung der M&B | T€ 1,2 | (4,75 %) |

Gegenstand des Unternehmens

Gegenstand des Unternehmens ist gemäß der Satzung die Förderung und Entwicklung von digitalen Geschäftsmodellen insbesondere im Ruhrgebiet.

Die Gesellschaft ist zu allen Maßnahmen und Geschäften berechtigt, die mit dem genannten Gesellschaftszweck zusammenhängen oder ihn fördern. Sie kann sich zur Erfüllung ihrer Aufgaben anderer Unternehmen bedienen, sich an ihnen beteiligen oder solche Unternehmen sowie Hilfs- und Nebenbetriebe errichten, erwerben oder pachten.

Erfüllung des öffentlichen Zwecks

Die Erfüllung des öffentlichen Zwecks ergibt sich aus dem Gegenstand des Unternehmens. Durch entsprechende Aufgabenerfüllung der Ruhr:HUB GmbH (Zusammenschluss kommunaler Wirtschaftsförderungen) wird die gemäß § 108 Abs. I Nr. 7 GO NRW vorgeschriebene Ausrichtung auf den öffentlichen Zweck eingehalten.

Besetzung der Gesellschaftsorgane**Vertreter der M&B in der Gesellschafterversammlung**

Der Geschäftsführer der M&B.

Finanzdaten/Statistik Ruhr:HUB GmbH

| | 2019 | in % | 2018 | 2017 |
|--|----------------|-------------|-------------|-------------|
| 1. Bilanz [T€] | | | | |
| | Aktiva | | | |
| Anlagevermögen | 159 | 21% | 86 | 101 |
| Immaterielles Anlagevermögen | 3 | | 9 | 7 |
| Sachanlagevermögen | 156 | | 77 | 94 |
| Finanzanlagen | | | | |
| Umlaufvermögen | 571 | 77% | 627 | 545 |
| Vorräte | | | | |
| Forderungen u. sonst. Vermögensgegenstände | 247 | | 238 | 166 |
| Kasse/Guthaben Kreditinstitute | 325 | | 389 | 379 |
| Aktiver Rechnungsabgrenzungsposten | 16 | 2% | 2 | 5 |
| Bilanzsumme | 747 | 100% | 714 | 651 |
| | Passiva | | | |
| Eigenkapital | 505 | 68% | 570 | 476 |
| Sonderposten für Zuschüsse des AV | 20 | 3% | 32 | 45 |
| Rückstellungen | 173 | 22% | 49 | 65 |
| Verbindlichkeiten | 49 | 7% | 63 | 65 |
| Passiver Rechnungsabgrenzungsposten | 0 | 0% | 0 | 0 |
| Bilanzsumme | 747 | 100% | 714 | 651 |
| 2. Gewinn- & Verlustrechnung [T€] | | | | |
| Gesamtleistung | 655 | | 610 | 457 |
| Materialaufwand | | | | |
| Personalaufwand | -461 | | -391 | -436 |
| Abschreibungen | -32 | | -31 | -24 |
| Sonstige betriebliche Aufwendungen | -703 | | -589 | -487 |
| Betriebliches Ergebnis | -540 | | -401 | -490 |
| Beteiligungsergebnis | 0 | | 0 | 0 |
| Zinsergebnis | 0 | | 0 | 0 |
| Ergebnis der gew. Geschäftstätigkeit | -540 | | -401 | -490 |
| Steuern | 1 | | 0 | 0 |
| Entnahme aus der Kapitalrücklage | 541 | | 401 | 490 |
| Jahresergebnis | 0 | | 0 | 0 |
| 3. Beschäftigte | | | | |
| Geschäftsführer/Vorstände | 1 | | 1 | 2 |
| Mitarbeiter | 10 | | 8 | 5 |
| Auszubildende | 0 | | 0 | 0 |
| Summe | 11 | | 9 | 7 |
| 4. Finanzielle Auswirkungen [T€] | | | | |
| M&B: | | | | |
| Einzahlung Kapitalrücklage | 24 | | 24 | 24 |
| Summe | 24 | | 24 | 24 |

22. Mülheimer Stadtmarketing- und Tourismus GmbH



Allgemeine Angaben zur Gesellschaft

| | | |
|-------------------------|--|--------|
| Adresse | Am Schloß Broich 28, 45479 Mülheim an der Ruhr | |
| Telefon | 0208 96096 15 | |
| Fax | 0208 96096 19 | |
| E-Mail | info@mst-mh.de | |
| Homepage | www.muelheim-tourismus.de | |
| Handelsregister | HR B 14763 (Amtsgericht Duisburg) | |
| Gründungsjahr | 1987 | |
| Geschäftsführer | Frau Inge Kammerichs | |
| Stammkapital | T€ 52 | |
| ▶ Beteiligung der BHM | T€ 49 | (94 %) |
| ▶ Beteiligung der Stadt | T€ 3 | (6 %) |

Gegenstand des Unternehmens

Gegenstand des Unternehmens ist gemäß der Satzung die Außendarstellung der Stadt Mülheim an der Ruhr insbesondere durch Stadtmarketing, Tourismusförderung, Veranstaltungen und Events.

Zu diesem Zweck wird die Gesellschaft

- das Image der Stadt Mülheim an der Ruhr durch gezieltes Marketing pflegen, ausbauen und festigen und
- durch intensive Zusammenarbeit und Abstimmung mit den und Beratung der am Reise-, Nahverkehrs-, Veranstaltungs- und Kulturmarkt auftretenden Akteuren das touristische Angebot und das Veranstaltungsangebot der Stadt Mülheim an der Ruhr besser koordinieren und positionieren; im Rahmen dieser Zusammenarbeit eigene Veranstaltungen und weitere geeignete Aktivitäten akquirieren, planen, koordinieren und durchführen.

Die Gesellschaft ist zu allen Maßnahmen und Geschäften berechtigt, die mit dem genannten Gesellschaftszweck zusammenhängen oder ihn fördern. Sie kann sich zur Erfüllung ihrer Aufgaben Dritter bedienen und sich an anderen Unternehmen, die den Gesellschaftszweck fördern, beteiligen.

Erfüllung des öffentlichen Zwecks

Die Erfüllung des öffentlichen Zwecks ergibt sich aus dem Gegenstand des Unternehmens. Durch entsprechende Aufgabenerfüllung der MST-GmbH wird die gemäß § 108 Abs. I Nr. 7 GO NRW vorgeschriebene Ausrichtung auf den öffentlichen Zweck eingehalten.

Der Jahresabschluss zum 31.12.2019 wurde neben den Vorschriften des Handelsgesetzbuches (HGB) auch auf die Einhaltung der Bestimmungen gemäß § 53 Haushaltsgrundsätzegesetz (HGrG) geprüft.

Besetzung der Gesellschaftsorgane

Vertreter der BHM in der Gesellschafterversammlung

Der Geschäftsführer der BHM.

Vertreter der Stadt in der Gesellschafterversammlung

Herr Oberbürgermeister Ulrich Scholten

Aufsichtsrat

Herr Oberbürgermeister Ulrich Scholten (Vorsitzender)

Frau Bürgermeisterin Ursula Schröder (stv. Vorsitzende)

Herr Eckart Capitain, Stadtverordneter

Herr Marc Dissel, Stadtverordneter

Frau Hildegard Freiburg, Stadtverordnete

Frau Dr. Daniela Grobe, sachkundige Bürgerin

Herr Jochen Hartmann, Stadtverordneter

Herr Martin Römisch, sachkundiger Bürger (bis 31.03.2019)

Herr Gerd-Wilhelm Scholl, sachkundiger Bürger

Herr Markus Schulz, sachkundiger Bürger (ab 01.04.2019)

Herr Johannes Terkatz, Stadtverordneter

Finanzdaten/Statistik MST GmbH

| | 2019 | in % | 2018 | 2017 |
|--|---------------|-------------|---------------|---------------|
| 1. Bilanz [T€] | | | | |
| Aktiva | | | | |
| Anlagevermögen | 5.333 | 94% | 4.618 | 4.249 |
| Immaterielles Anlagevermögen | 59 | | 51 | 18 |
| Sachanlagevermögen | 5.274 | | 4.567 | 4.231 |
| Finanzanlagen | 0 | | 0 | 0 |
| Umlaufvermögen | 319 | 6% | 1.069 | 2.061 |
| Vorräte | 65 | | 72 | 103 |
| Forderungen u. sonst. Vermögensgegenstände | 248 | | 403 | 583 |
| Kasse/Guthaben Kreditinstitute | 6 | | 595 | 1.375 |
| Aktiver Rechnungsabgrenzungsposten | 14 | 0% | 11 | 2 |
| Bilanzsumme | 5.666 | 100% | 5.699 | 6.312 |
| Passiva | | | | |
| Eigenkapital | 329 | 6% | 369 | 303 |
| Sonderposten | 2.259 | 40% | 2.491 | 2.830 |
| Rückstellungen | 259 | 4% | 191 | 214 |
| Verbindlichkeiten | 2.819 | 50% | 2.648 | 2.964 |
| Passiver Rechnungsabgrenzungsposten | 0 | 0% | 0 | 0 |
| Bilanzsumme | 5.666 | 100% | 5.699 | 6.312 |
| 2. Gewinn- & Verlustrechnung [T€] | | | | |
| Gesamtleistung | 4.476 | | 4.735 | 5.398 |
| Materialaufwand | -327 | | -319 | 0 |
| Personalaufwand | -2.816 | | -2.610 | -2.632 |
| Abschreibungen | -635 | | -665 | -689 |
| Sonstige betriebliche Aufwendungen | -3.486 | | -3.634 | -4.006 |
| Betriebliches Ergebnis | -2.788 | | -2.492 | -1.929 |
| Beteiligungsergebnis | 0 | | 0 | 0 |
| Zinsergebnis | -51 | | -46 | -44 |
| Ergebnis der gew. Geschäftstätigkeit | -2.839 | | -2.538 | -1.973 |
| Außerordentliches Ergebnis | 0 | | 0 | 0 |
| Steuern | -151 | | -46 | -46 |
| Verlustübernahmen | 0 | | 0 | 2.019 |
| Jahresergebnis | -2.990 | | -2.584 | 0 |
| Gewinn-/ Verlustvortrag | 0 | | 0 | 0 |
| Entnahmen aus der Kapitalrücklage | 2.990 | | 2.584 | 0 |
| Bilanzgewinn | 0 | | 0 | 0 |
| 3. Beschäftigte | | | | |
| Geschäftsführer | 1 | | 1 | 1 |
| Mitarbeiter | 51 | | 50 | 52 |
| Auszubildende | 2 | | 2 | 2 |
| Summe | 54 | | 53 | 55 |
| 4. Finanzielle Auswirkungen [T€] | | | | |
| BHM: | | | | |
| Einzahlungen in die Kapitalrücklage* | 2.950 | | 2.600 | 2.019 |
| Summe | 2.950 | | 2.600 | 2.019 |

* im Jahr 2017 Verlustübernahme

23. Ruhrbania Projektentwicklungsgesellschaft mbH



Allgemeine Angaben zur Gesellschaft

| | | |
|-----------------------|---|---------|
| Adresse | Am Schloß Broich 2-6, 45479 Mülheim an der Ruhr | |
| Telefon | 0208 455 2450 | |
| Fax | 0208 455 2459 | |
| E-Mail | info@bhm-mh.de | |
| Homepage | www.muelheim-ruhr.de | |
| Handelsregister | HR B 18795 (Amtsgericht Duisburg) | |
| Gründungsjahr | 2006 | |
| Geschäftsführer | Herr Dr. Hendrik Dönnebrink | |
| Stammkapital | T€ 25 | |
| ► Beteiligung der BHM | T€ 25 | (100 %) |

Gegenstand des Unternehmens

Gegenstand des Unternehmens ist gemäß der Satzung der Erwerb und die Verwaltung von Beteiligungen sowie die Übernahme der persönlichen Haftung und der Geschäftsführung bei Handelsgesellschaften, nämlich die Beteiligung als persönlich haftende geschäftsführende Gesellschafterin an der Ruhrbania GmbH & Co. KG, die das Halten, die Verwaltung, die Beauftragung und Überwachung von Entwicklungsleistungen sowie die Veräußerung von Grundstücken für das Projekt „Ruhrbania“ (städtische Entwicklung der Ruhrpromenade) in Mülheim an der Ruhr zum Gegenstand hat, sowie die Übernahme der Geschäftsbesorgung für diese.

Die Gesellschaft ist zu allen Maßnahmen und Geschäften berechtigt, die geeignet erscheinen, den Gegenstand des Unternehmens zu fördern und ihm dienlich zu sein. Die Gesellschaft ist insbesondere berechtigt, sich an anderen Unternehmen mit ähnlichem Zweck zu beteiligen, solche zu gründen oder solche zu erwerben.

Erfüllung des öffentlichen Zwecks

Die Erfüllung des öffentlichen Zwecks ergibt sich aus dem Gegenstand des Unternehmens. Durch entsprechende Aufgabenerfüllung der RPG wird die gemäß § 108 Abs. I Nr. 7 GO NRW vorgeschriebene Ausrichtung auf den öffentlichen Zweck eingehalten.

Der Jahresabschluss zum 31.12.2019 wurde neben den Vorschriften des Handelsgesetzbuches (HGB) auch auf die Einhaltung der Bestimmungen gemäß § 53 Haushaltsgrundsätzegesetz (HGrG) geprüft.

Besetzung der Gesellschaftsorgane

Vertreter der BHM in der Gesellschafterversammlung

Der Geschäftsführer der BHM.

Aufsichtsrat

Ein Aufsichtsrat ist nicht bestellt. Die Kontrolle wird durch den Aufsichtsrat der BHM ausgeübt.

Finanzdaten/Statistik Ruhrbania GmbH

| | 2019 | in % | 2018 | 2017 |
|--|-----------|-------------|-----------|-----------|
| 1. Bilanz [T€] | | | | |
| Aktiva | | | | |
| Anlagevermögen | 0 | 0% | 0 | 0 |
| Immaterielles Anlagevermögen | 0 | | 0 | 0 |
| Sachanlagevermögen | 0 | | 0 | 0 |
| Finanzanlagen | 0 | | 0 | 0 |
| Umlaufvermögen | 33 | 100% | 33 | 31 |
| Vorräte | 0 | | 0 | 0 |
| Forderungen u. sonst. Vermögensgegenstände | 0 | | 0 | 0 |
| Kasse/ Guthaben Kreditinstitute | 33 | | 33 | 31 |
| Aktiver Rechnungsabgrenzungsposten | 0 | 0% | 0 | 0 |
| Bilanzsumme | 33 | 100% | 33 | 31 |
| Passiva | | | | |
| Eigenkapital | 30 | 88% | 29 | 28 |
| Sonderposten | 0 | 0% | 0 | 0 |
| Rückstellungen | 3 | 12% | 3 | 3 |
| Verbindlichkeiten | 0 | 0% | 0 | 0 |
| Passiver Rechnungsabgrenzungsposten | 0 | 0% | 0 | 0 |
| Bilanzsumme | 33 | 100% | 33 | 31 |
| 2. Gewinn- & Verlustrechnung [T€] | | | | |
| Gesamtleistung | 1 | | 1 | 1 |
| Materialaufwand | 0 | | 0 | 0 |
| Personalaufwand | 0 | | 0 | 0 |
| Abschreibungen | 0 | | 0 | 0 |
| Sonstige betriebliche Aufwendungen | -4 | | -2 | -4 |
| Betriebliches Ergebnis | -3 | | -1 | -3 |
| Beteiligungsergebnis | 0 | | 0 | 0 |
| Zinsergebnis | 0 | | 0 | 0 |
| Jahresüberschuss / -fehlbetrag | -3 | | -1 | -3 |
| Verlustvortrag | 0 | | 0 | 0 |
| Entnahmen aus der Kapitalrücklage | 3 | | 1 | 3 |
| Bilanzgewinn | 0 | | 0 | 0 |
| 3. Beschäftigte | | | | |
| Geschäftsführer | 1 | | 1 | 1 |
| Mitarbeiter | 0 | | 0 | 0 |
| Auszubildende | 0 | | 0 | 0 |
| Summe | 1 | | 1 | 1 |
| 4. Finanzielle Auswirkungen [T€] | | | | |
| BHM: | | | | |
| Einzahlung in die Kapitalrücklage | 3 | | 3 | 3 |
| Summe | 3 | | 3 | 3 |

24. Ruhrbania GmbH & Co. KG



Allgemeine Angaben zur Gesellschaft

| | | |
|-------------------------|--|---------|
| Adresse | Am Schloß Broich 2-6, 45479 Mülheim an der Ruhr | |
| Telefon | 0208 455 2450 | |
| Fax | 0208 455 582459 | |
| E-Mail | info@bhm-mh.de | |
| Homepage | www.muelheim-ruhr.de | |
| Handelsregister | HR A 10069 (Amtsgericht Duisburg) | |
| Gründungsjahr | 2007 | |
| Geschäftsführer | Ruhrbania Projektentwicklungsgesellschaft mbH, vertreten durch ihren Geschäftsführer: Herr Dr. Hendrik Dönnebrink | |
| Stammkapital | T€ 10 | |
| ► Beteiligung der Stadt | T€ 10 | (100 %) |

Gegenstand des Unternehmens

Gegenstand des Unternehmens ist gemäß der Satzung das Halten, die Verwaltung, die Beauftragung und Überwachung von Entwicklungsleistungen sowie die Veräußerung von Grundstücken für das Projekt „Ruhrbania“ (städtische Entwicklung der Ruhrpromenade) in Mülheim an der Ruhr.

Die Gesellschaft ist zu allen Maßnahmen und Geschäften berechtigt, die geeignet erscheinen, den Gegenstand des Unternehmens zu fördern. Die Gesellschaft ist insbesondere berechtigt, andere Unternehmen zu erwerben und sich an anderen Unternehmen zu beteiligen sowie Vereinbarungen über eine Zusammenarbeit mit Dritten zu schließen.

Erfüllung des öffentlichen Zwecks

Die Erfüllung des öffentlichen Zwecks (Halten, Verwaltung, Beauftragung und Überwachung von Entwicklungsleistungen sowie die Veräußerung von Grundstücken für das Projekt „Ruhrbania“) ergibt sich aus dem Gegenstand des Unternehmens. Durch entsprechende Aufgabenerfüllung der RKG wird die gemäß § 108 Abs. I Nr. 7 GO NRW vorgeschriebene Ausrichtung auf den öffentlichen Zweck eingehalten.

Der Jahresabschluss zum 31.12.2019 wurde neben den Vorschriften des Handelsgesetzbuches (HGB) auch auf die Einhaltung der Bestimmungen gemäß § 53 Haushaltssatzgesetz (HGrG) geprüft.

Besetzung der Gesellschaftsorgane


Vertreter der Stadt in der Gesellschafterversammlung

Der Oberbürgermeister der Stadt Mülheim an der Ruhr.

Finanzdaten/Statistik Ruhrbania GmbH & Co. KG

| | 2019 | in % | 2018 | 2017 |
|--|--------------|-------------|--------------|--------------|
| 1. Bilanz [T€] | | | | |
| Aktiva | | | | |
| Anlagevermögen | 7.458 | 100% | 7.757 | 8.065 |
| Immaterielles Anlagevermögen | 0 | | 0 | 0 |
| Sachanlagevermögen | 7.458 | | 7.757 | 8.065 |
| Finanzanlagen | 0 | | 0 | 0 |
| Umlaufvermögen | 0 | 0% | 0 | 1 |
| Vorräte | 0 | | 0 | 0 |
| Forderungen u. sonst. Vermögensgegenstände | 0 | | 0 | 0 |
| Kasse/Guthaben Kreditinstitute | 0 | | 0 | 1 |
| Aktiver Rechnungsabgrenzungsposten | 0 | 0% | 0 | 0 |
| Bilanzsumme | 7.458 | 100% | 7.757 | 8.066 |
| Passiva | | | | |
| Eigenkapital | 7.291 | 98% | 7.629 | 7.997 |
| Sonderposten | 0 | 0% | 0 | 0 |
| Rückstellungen | 6 | 0% | 5 | 5 |
| Verbindlichkeiten | 161 | 2% | 123 | 64 |
| Passiver Rechnungsabgrenzungsposten | 0 | 0% | 0 | 0 |
| Bilanzsumme | 7.458 | 100% | 7.757 | 8.066 |
| 2. Gewinn- & Verlustrechnung [T€] | | | | |
| Gesamtleistung | 0 | | 2 | 0 |
| Materialaufwand | 0 | | 0 | 0 |
| Personalaufwand | 0 | | 0 | 0 |
| Abschreibungen | -300 | | -300 | -300 |
| Sonstige betriebliche Aufwendungen | -35 | | -68 | -34 |
| Betriebliches Ergebnis | -335 | | -366 | -334 |
| Beteiligungsergebnis | 0 | | 0 | 0 |
| Zinsergebnis | -3 | | -2 | -1 |
| Ergebnis der gew. Geschäftstätigkeit | -338 | | -368 | -334 |
| Steuern | 0 | | 0 | 0 |
| Jahresfehlbetrag | -338 | | -368 | -334 |
| Gewinnvortrag | 0 | | 0 | 0 |
| Entnahmen aus den Rücklagen | 338 | | 368 | 334 |
| Bilanzgewinn | 0 | | 0 | 0 |
| 3. Beschäftigte | | | | |
| Geschäftsführer | 1 | | 1 | 1 |
| Mitarbeiter | 0 | | 0 | 0 |
| Auszubildende | 0 | | 0 | 0 |
| Summe | 1 | | 1 | 1 |
| 4. Finanzielle Auswirkungen [T€] | | | | |
| keine | | | | |

25. Theater an der Ruhr gemeinnützige GmbH



Allgemeine Angaben zur Gesellschaft

| | | |
|-----------------------|--|-----------|
| Adresse | Akazienallee 61, 45478 Mülheim an der Ruhr | |
| Telefon | 0208 59901 0 | |
| Fax | 0208 59901 19 | |
| E-Mail | info@theater-an-der-ruhr.de | |
| Homepage | www.theater-an-der-ruhr.de | |
| Handelsregister | HR B 14505 (Amtsgericht Duisburg) | |
| Gründungsjahr | 1980 | |
| Geschäftsführer | Herr Dr. Helmut Schäfer, Herr Sven Schlötcke | |
| Stammkapital | T€ 266 | |
| ▶ Beteiligung der BHM | T€ 262 | (98,42 %) |
| ▶ Herr Dr. R. Ciulli | T€ 2 | (0,79 %) |
| ▶ Herr Dr. H. Schäfer | T€ 2 | (0,79 %) |

Gegenstand des Unternehmens

Gegenstand des Unternehmens ist die Pflege und Förderung der nationalen und internationalen Schauspiel- und Musiktheaterkunst durch den Betrieb des Theaters an der Ruhr als Ensembletheater. Die Gesellschaft strebt eine zielgruppenorientierte Zusammenarbeit mit der Öffentlichkeit in Form von projektgebundenen Arbeitsgruppen, bestehend aus allen Bevölkerungsschichten und Gruppierungen an. Die Gesellschaft ist berechtigt, alle Geschäfte und Maßnahmen zu treffen, die dem vorstehenden Gesellschaftszweck dienlich und förderlich sind. Sie kann sich insbesondere auch an Unternehmen mit ähnlichem Zweck beteiligen, solche gründen oder solche erwerben, vorbehaltlich einer Zustimmung durch die Gesellschafterversammlung.

Erfüllung des öffentlichen Zwecks

Die Erfüllung des öffentlichen Zwecks (Pflege und Förderung der Theaterkunst) ergibt sich durch den Gegenstand dieses gemeinnützigen Unternehmens. Durch entsprechende Aufgabenerfüllung der Theater an der Ruhr gemeinnützige GmbH wird die gemäß § 108 Abs. I Nr. 7 GO NRW vorgeschriebene Ausrichtung auf den öffentlichen Zweck eingehalten.

Der Jahresabschluss zum 31.07.2019 wurde neben den Vorschriften des Handelsgesetzbuches (HGB) auch auf die Einhaltung der Bestimmungen gemäß §53 Haushaltsgrundsätzegesetz (HGrG) geprüft.

Besetzung der Gesellschaftsorgane

Vertreter der BHM in der Gesellschafterversammlung

Der Geschäftsführer der BHM.

Aufsichtsrat

Frau Bürgermeisterin Margarete Wietelmann (Vorsitzende)
Herr Dr. Henner Tilgner, Stadtverordneter (stv. Vorsitzender)
Herr Frank Baudy, Betriebsleiter Kulturbetrieb Mülheim an der Ruhr
Herr Joachim vom Berg, Stadtverordneter
Herr Marc Buchholz, Kulturdezernent (ab 14.05.2019)
Herr Dr. Hendrik Dönnebrink, Beteiligungsholding Mülheim an der Ruhr GmbH
Herr Ulrich Ernst, Kulturdezernent (bis 26.02.2019)
Herr Tim Giesbert, Stadtverordneter
Herr Thomas Hoppensack, Mitglied des Ensembles
Herr Sascha Jurczyk, Stadtverordneter
Herr Dean Luthmann, sachkundiger Bürger
Frau Angelina Spiegel, Stadtverordnete
Herr Dieter Spliethoff, Stadtverordneter
Herr Frank Wagner, Stadtverordneter

Finanzdaten/Statistik TAR gGmbH

| | 2018/19 | in % | 2017/18 | 2016/17 |
|--|---------------|-------------|---------------|---------------|
| 1. Bilanz [T€] | | | | |
| Aktiva | | | | |
| Anlagevermögen | 349 | 34% | 311 | 254 |
| Immaterielles Anlagevermögen | 23 | | 19 | 6 |
| Sachanlagevermögen | 326 | | 292 | 248 |
| Finanzanlagen | 0 | | 0 | 0 |
| Umlaufvermögen | 669 | 65% | 649 | 537 |
| Vorräte | 10 | | 11 | 17 |
| Forderungen u. sonst. Vermögensgegenstände | 650 | | 631 | 494 |
| Kasse/Guthaben Kreditinstitute | 9 | | 7 | 26 |
| Aktiver Rechnungsabgrenzungsposten | 14 | 1% | 32 | 23 |
| Bilanzsumme | 1.033 | 100% | 992 | 814 |
| Passiva | | | | |
| Eigenkapital | 367 | 36% | 308 | 356 |
| Sonderposten f. Investitionszuschüsse | 260 | 25% | 235 | 175 |
| Rückstellungen | 97 | 9% | 135 | 113 |
| Verbindlichkeiten | 252 | 24% | 261 | 139 |
| Passiver Rechnungsabgrenzungsposten | 57 | 6% | 54 | 31 |
| Bilanzsumme | 1.033 | 100% | 992 | 814 |
| 2. Gewinn- & Verlustrechnung [T€] | | | | |
| Gesamtleistung | 2.205 | | 2.224 | 2.046 |
| Produktions- und Aufführungsaufwand | -1.851 | | -1.818 | -1.732 |
| Personalaufwand | -3.383 | | -3.372 | -3.128 |
| Abschreibungen | -78 | | -70 | -64 |
| Sonstige betriebliche Aufwendungen | -315 | | -343 | -348 |
| Betriebliches Ergebnis | -3.422 | | -3.378 | -3.225 |
| Beteiligungsergebnis | 0 | | 0 | 0 |
| Zinsergebnis | -2 | | -1 | -1 |
| Ergebnis der gew. Geschäftstätigkeit | -3.424 | | -3.379 | -3.226 |
| Steuern | -2 | | -2 | -2 |
| Verlustübernahmen/abgeführtes Ergebnis | 0 | | 0 | 0 |
| Jahresergebnis | -3.426 | | -3.381 | -3.228 |
| Entnahmen aus der Kapitalrücklage | 3.426 | | 3.381 | 3.228 |
| Bilanzgewinn | 0 | | 0 | 0 |
| 3. Beschäftigte | | | | |
| Geschäftsführer | 2 | | 2 | 2 |
| Mitarbeiter (ohne Aushilfen) | 43 | | 44 | 40 |
| Auszubildende | 1 | | 1 | 1 |
| Summe | 46 | | 47 | 43 |
| 4. Finanzielle Auswirkungen [T€] | | | | |
| BHM: | | | | |
| Einzahlungen Kapitalrücklage | 3.485 | | 3.333 | 3.195 |
| Summe | 3.485 | | 3.333 | 3.195 |

26. jsg - Job.Service GmbH

Allgemeine Angaben zur Gesellschaft

| | |
|-----------------------|---------------------------------------|
| Adresse | Löhberg 72, 45468 Mülheim an der Ruhr |
| Telefon | 0208 455-2894 |
| Fax | 0208 455-582894 |
| Homepage | www.jsg-muelheim.de |
| Handelsregister | HR B 16304 (Amtsgericht Duisburg) |
| Gründungsjahr | 2002 |
| Geschäftsführer | Herr Dr. Hendrik Dönnebrink |
| Stammkapital | T€ 25 |
| ► Beteiligung der BHM | T€ 25 (100 %) |

Gegenstand des Unternehmens

Gegenstand des Unternehmens ist gemäß der Satzung die Förderung, Beratung, Betreuung, Qualifizierung und Beschäftigung arbeitsloser oder von Arbeitslosigkeit bedrohter Personen, insbesondere von arbeitslosen jungen Menschen, Langzeitarbeitslosen und Sozialhilfeempfängern/-innen mit dem Ziel der Integration in den öffentlich nicht subventionierten Arbeitsmarkt und der Verhinderung von sozialer Ausgrenzung sowie die Entwicklung von regionalen Strategien zur Verbesserung der Beschäftigungssituation und die berufliche Gleichstellung von Frau und Mann.

Zu diesem Zweck wird die Gesellschaft insbesondere

- betroffene Personen beraten, mit ihnen individuelle Strategien entwickeln und sie begleiten, um passende Arbeitsplätze im öffentlich nicht subventionierten Arbeitsmarkt zu finden und damit die Voraussetzung für eine von Sozialleistungen möglichst unabhängige Lebensführung zu schaffen,
- betroffene Personen qualifizieren und beschäftigen, um die persönlichen und/oder beruflichen Fähigkeiten zu erhalten bzw. weiterzuentwickeln sowie die beruflichen Wiedereingliederungschancen zu unterstützen und zu fördern,
- eine Arbeitnehmerüberlassung im Sinne des Arbeitnehmerüberlassungsgesetzes mit dem Ziel betreiben, die betroffenen Personen in ein öffentlich nicht subventioniertes Dauerarbeitsverhältnis zu vermitteln und dies durch eine Kombination von Verleiheinsatz und möglichst betriebsnaher bzw. betrieblicher Qualifizierung unterstützen,
- mit der Privatwirtschaft kooperieren, um Übergänge in den Arbeitsmarkt zu erschließen,
- arbeitsmarktpolitische Rahmenkonzeptionen und regionale Beschäftigungsstrategien erstellen und weiterentwickeln,
- Arbeitsmarktprojekte und innovative Beschäftigungs- und Qualifizierungsstrategien initiieren, entwickeln und begleiten,
- die Umsetzung der arbeitsmarktpolitischen Landesprogramme steuern,
- Maßnahme- und Projektträger in Fragen von Qualifizierung, Beschäftigung und Personalentwicklung informieren und beraten,
- die Zusammenarbeit der arbeitsmarktpolitischen Akteure koordinieren,
- zur beruflichen Gleichstellung von Mann und Frau gezielte Maßnahmen der Information, Beratung und Öffentlichkeitsarbeit fördern und berufliche Frauenfördermaßnahmen initiieren, entwickeln und erproben. Die Arbeit wird in den Bereichen Berufswahlorientierung/Erweiterung des beruflichen Spektrums von Mädchen und Frauen, betriebliche Frauenförderung, Existenzgründung und Wiedereinstieg in den Beruf durchgeführt. Außerdem werden Fraueninteressen in die regionalisierte Strukturpolitik eingebracht.

Die Gesellschaft ist zu allen Maßnahmen und Geschäften berechtigt, die mit dem genannten Gesellschaftszweck zusammenhängen oder ihn fördern. Sie kann sich zur Erfüllung ihrer Aufgaben Dritter bedienen und sich an anderen Unternehmen, die den Geschäftszweck fördern, beteiligen.

Erfüllung des öffentlichen Zwecks

Die Erfüllung des öffentlichen Zwecks (Förderung, Beratung, Betreuung, Qualifizierung und Beschäftigung arbeitsloser und von Arbeitslosigkeit bedrohter Personen) ergibt sich aus dem Gegenstand des Unternehmens. Durch entsprechende Aufgabenerfüllung der jsg wird die gemäß § 108 Abs. I Nr. 7 GO NRW vorgeschriebene Ausrichtung auf den öffentlichen Zweck eingehalten.

Der Jahresabschluss zum 31.12.2019 wurde neben den Vorschriften des Handelsgesetzbuches (HGB) auch auf die Einhaltung der Bestimmungen gemäß § 53 Haushaltsgesetzes (HGrG) geprüft.

Besetzung der Gesellschaftsorgane

Vertreter der BHM in der Gesellschafterversammlung

Der Geschäftsführer der BHM.

Aufsichtsrat

Ein Aufsichtsrat ist nicht bestellt. Die Kontrollfunktion wird vom Aufsichtsrat der BHM wahrgenommen.

Finanzdaten/Statistik jsg GmbH

| | 2019 | in % | 2018 | 2017 |
|--|--------------|-------------|--------------|--------------|
| 1. Bilanz [T€] | | | | |
| Aktiva | | | | |
| Anlagevermögen | 7 | 1% | 14 | 27 |
| Immaterielles Anlagevermögen | 0 | | 0 | 0 |
| Sachanlagevermögen | 7 | | 14 | 27 |
| Finanzanlagen | 0 | | 0 | 0 |
| Umlaufvermögen | 452 | 99% | 446 | 488 |
| Vorräte | 0 | | 0 | 0 |
| Forderungen u. sonst. Vermögensgegenstände | 448 | | 442 | 485 |
| Kasse/Guthaben Kreditinstitute | 4 | | 4 | 3 |
| Aktiver Rechnungsabgrenzungsposten | 0 | 0% | 0 | 0 |
| Bilanzsumme | 459 | 100% | 460 | 515 |
| Passiva | | | | |
| Eigenkapital | 180 | 39% | 161 | 176 |
| Sonderposten | 0 | 0% | 0 | 0 |
| Rückstellungen | 235 | 51% | 248 | 248 |
| Verbindlichkeiten | 36 | 8% | 39 | 59 |
| Passiver Rechnungsabgrenzungsposten | 8 | 2% | 11 | 32 |
| Bilanzsumme | 459 | 100% | 460 | 515 |
| 2. Gewinn- & Verlustrechnung [T€] | | | | |
| Gesamtleistung | 2.056 | | 1.861 | 1.832 |
| Materialaufwand | -117 | | -74 | -89 |
| Personalaufwand | -1.567 | | -1.446 | -1.366 |
| Abschreibungen | -15 | | -23 | -20 |
| Sonstige betriebliche Aufwendungen | -288 | | -264 | -291 |
| Betriebliches Ergebnis | 69 | | 54 | 66 |
| Beteiligungsergebnis | 0 | | 0 | 0 |
| Zinsergebnis | 1 | | 1 | 1 |
| Ergebnis der gew. Geschäftstätigkeit | 70 | | 55 | 67 |
| Steuern | -1 | | -1 | -1 |
| Verlustübernahmen/abgeführtes Ergebnis | 0 | | 0 | 0 |
| Jahresergebnis | 69 | | 55 | 66 |
| 3. Beschäftigte | | | | |
| Geschäftsführer | 1 | | 1 | 1 |
| Mitarbeiter | 19 | | 18 | 18 |
| Auszubildende | 0 | | 0 | 0 |
| Summe | 20 | | 19 | 19 |
| 4. Finanzielle Auswirkungen [T€] | | | | |
| BHM: | | | | |
| Gewinnausschüttung | 50 | | 70 | 25 |
| Summe | 50 | | 70 | 25 |

27. Betriebsverwaltungsgesellschaft Radio Mülheim/ Oberhausen mbH



Allgemeine Angaben zur Gesellschaft

| | | |
|--|-----------------------------------|----------|
| Adresse | Sachsenstraße 36, 45128 Essen | |
| Telefon | 0201 804 6161 | |
| Fax | 0201 804 6169 | |
| Homepage | www.westfunk.de | |
| Handelsregister | HR B 14835 (Amtsgericht Duisburg) | |
| Gründungsjahr | 1989 | |
| Geschäftsführer | Herr Axel Schindler | |
| Stammkapital | T€ 25 | |
| ▶ Beteiligung der BHM | T€ 3,1 | (12,4 %) |
| ▶ Zeitungsverlag Niederrhein GmbH & Co. KG | T€ 18,75 | (75 %) |
| ▶ Stadt Oberhausen | T€ 3,15 | (12,6 %) |

Gegenstand des Unternehmens

Gegenstand des Unternehmens ist gemäß der Satzung die Beteiligung an der Kommanditgesellschaft „Betriebsgesellschaft Radio Mülheim / Oberhausen mbH & Co. KG“ als persönlich haftende Gesellschafterin sowie die Übernahme der Geschäftsführung und Vertretung dieser Gesellschaft.

Darüber hinaus sind Gegenstand des Unternehmens alle damit unmittelbar oder mittelbar zusammenhängenden Geschäfte.

Erfüllung des öffentlichen Zwecks

Die Erfüllung des öffentlichen Zwecks der Betriebsverwaltungsgesellschaft ergibt sich aus dem Gegenstand des Unternehmens. Durch entsprechende Aufgabenerfüllung der Betriebsverwaltungsgesellschaft Radio Mülheim / Oberhausen mbH wird die gemäß § 108 Abs. I Nr. 7 GO NRW vorgeschriebene Ausrichtung auf den öffentlichen Zweck eingehalten.

Besetzung der Gesellschaftsorgane

Vertreter der BHM in der Gesellschafterversammlung

Der Geschäftsführer der BHM.

Aufsichtsrat

Ein Aufsichtsrat ist nicht bestellt.

Finanzdaten/Statistik Radio GmbH

| | 2019* | in % | 2018 | 2017 |
|--|-----------|-------------|-----------|-----------|
| 1. Bilanz [T€] | | | | |
| Aktiva | | | | |
| Anlagevermögen | 0 | 0% | 0 | 0 |
| Immaterielles Anlagevermögen | 0 | | 0 | 0 |
| Sachanlagevermögen | 0 | | 0 | 0 |
| Finanzanlagen | 0 | | 0 | 0 |
| Umlaufvermögen | 47 | 100% | 46 | 69 |
| Vorräte | 0 | | 0 | 0 |
| Forderungen u. sonst. Vermögensgegenstände | 47 | | 46 | 69 |
| Kasse/Guthaben Kreditinstitute | 0 | | 0 | 0 |
| Aktiver Rechnungsabgrenzungsposten | 0 | 0% | 0 | 0 |
| Bilanzsumme | 47 | 100% | 46 | 69 |
| Passiva | | | | |
| Eigenkapital | 45 | 95% | 44 | 43 |
| Sonderposten | 0 | 0% | 0 | 0 |
| Rückstellungen | 2 | 4% | 2 | 2 |
| Verbindlichkeiten | 1 | 1% | 0 | 24 |
| Passiver Rechnungsabgrenzungsposten | 0 | 0% | 0 | 0 |
| Bilanzsumme | 47 | 100% | 46 | 69 |
| 2. Gewinn- & Verlustrechnung [T€] | | | | |
| Gesamtleistung | 2 | | 3 | 3 |
| Materialaufwand | 0 | | 0 | 0 |
| Personalaufwand | 0 | | 0 | 0 |
| Abschreibungen | 0 | | 0 | 0 |
| Sonstige betriebliche Aufwendungen | -2 | | -2 | -2 |
| Betriebliches Ergebnis | 0 | | 1 | 1 |
| Beteiligungsergebnis | 0 | | 0 | 0 |
| Zinsergebnis | 0 | | 0 | 0 |
| Ergebnis der gew. Geschäftstätigkeit | 0 | | 1 | 1 |
| Steuern | 0 | | 0 | 0 |
| Verlustübernahmen/abgeführtes Ergebnis | 0 | | 0 | 0 |
| Jahresergebnis | 0 | | 1 | 1 |
| 3. Beschäftigte | | | | |
| Geschäftsführer/Vorstände | 1 | | 1 | 1 |
| Prokuristen | 1 | | 1 | 1 |
| Summe | 2 | | 2 | 2 |
| 4. Finanzielle Auswirkungen [T€] | | | | |
| keine | | | | |

* Der Jahresabschluss 2019 war zum Zeitpunkt der Drucklegung dieses Beteiligungsberichtes noch nicht von der Gesellschafterversammlung festgestellt.

28. Betriebsgesellschaft Radio Mülheim/ Oberhausen mbH & Co. KG



Allgemeine Angaben zur Gesellschaft

| | |
|---|---|
| Adresse | Sachsenstraße 36, 45128 Essen |
| Telefon | 0201 804 6161 |
| Fax | 0201 804 6169 |
| Homepage | www.westfunk.de |
| Handelsregister | HR A 8724 (Amtsgericht Duisburg) |
| Gründungsjahr | 1989 |
| Geschäftsführer | Die Geschäftsführung obliegt der Komplementärin, der Betriebsverwaltungsgesellschaft Radio Mülheim/ Oberhausen mbH durch ihren u.g. Geschäftsführer. Herr Axel Schindler |
| Stammkapital | T€ 2.905 |
| ▶ Beteiligung der BHM | T€ 1,24 (0,04 %) |
| ▶ Zeitungsverlag Niederrhein GmbH & Co. KG, Essen | T€ 2.178,75 (75 %) |
| ▶ treuhänderisch geführte Anteile | T€ 723,77 (24,92 %) |
| ▶ Stadt Oberhausen | T€ 1,24 (0,04 %) |

Gegenstand des Unternehmens

Gegenstand des Unternehmens ist gemäß der Satzung die Wahrnehmung folgender Aufgaben, die sich aus dem Landesmediengesetz Nordrhein-Westfalen (LMG NRW) für den Betrieb lokalen Rundfunks ergeben:

- die zur Produktion und zur Verbreitung des lokalen Rundfunks erforderlichen technischen Einrichtungen zu beschaffen und der Veranstaltergemeinschaft als dem Vertragspartner zur Verfügung zu stellen;
- dem Vertragspartner die zur Wahrnehmung seiner gesetzlichen und durch Vereinbarung bestimmten Aufgaben erforderlichen Mittel in vertraglich bestimmtem Umfang zur Verfügung zu stellen;
- für den Vertragspartner den in § 24 Abs. 4 Satz 1 LRG (jetzt § 74 LMG NRW) genannten Gruppen Produktionshilfen zur Verfügung zu stellen;
- Hörfunkwerbung zu verbreiten.

Darüber hinaus sind Gegenstand des Unternehmens alle damit unmittelbar oder mittelbar zusammenhängenden Geschäfte.

Zu diesem Zweck kann sich die Gesellschaft an anderen Unternehmen mit gleichem oder ähnlichem Gesellschaftszweck beteiligen, derartige Unternehmen erwerben, Tochtergesellschaften gründen, Zweigniederlassungen errichten sowie alle sonstigen den Gesellschaftszweck fördernden Geschäfte vornehmen.

Erfüllung des öffentlichen Zwecks

Die Erfüllung des öffentlichen Zwecks (regionale und zeitnahe Information der in Mülheim an der Ruhr / Oberhausen wohnenden verschiedenen Bevölkerungsgruppen) ergibt sich aus dem Gegenstand des Unternehmens. Durch entsprechende Aufgabenerfüllung der Betriebsgesellschaft Radio Mülheim / Oberhausen mbH & Co. KG wird die gemäß § 108 Abs. I Nr. 7 GO NRW vorgeschriebene Ausrichtung auf den öffentlichen Zweck eingehalten.

Besetzung der Gesellschaftsorgane

Vertreter der BHM in der Gesellschafterversammlung

Der Geschäftsführer der BHM.

Aufsichtsrat

Ein Aufsichtsrat ist nicht bestellt.

Finanzdaten/Statistik Radio GmbH & Co. KG

| | 2019* | in % | 2018 | 2017 |
|---|--------------|-------------|--------------|--------------|
| 1. Bilanz [T€] | | | | |
| Aktiva | | | | |
| Anlagevermögen | 76 | 2% | 74 | 65 |
| Immaterielles Anlagevermögen | 18 | | 4 | 1 |
| Sachanlagevermögen | 59 | | 70 | 64 |
| Finanzanlagen | 0 | | 0 | 0 |
| Umlaufvermögen | 328 | 10% | 416 | 256 |
| Vorräte | 2 | | 2 | 1 |
| Forderungen u. sonst. Vermögensgegenstände | 327 | | 414 | 255 |
| Kasse/Guthaben Kreditinstitute | 0 | | 0 | 0 |
| Aktiver Rechnungsabgrenzungsposten | 7 | 0% | 0 | 0 |
| nicht durch Vermögenseinlagen gedeckte Verlustanteile der Kommanditisten | 2.908 | 88% | 3.104 | 3.041 |
| Bilanzsumme | 3.320 | 100% | 3.594 | 3.362 |
| Passiva | | | | |
| Eigenkapital | 0 | 0% | 0 | 0 |
| Zur Kapitalerhöhung geleistete Einlagen | 0 | 0% | 435 | 200 |
| Rückstellungen | 130 | 4% | 155 | 140 |
| Verbindlichkeiten | 3.190 | 96% | 3.004 | 3.022 |
| Passiver Rechnungsabgrenzungsposten | 0 | 0% | 0 | 0 |
| Bilanzsumme | 3.320 | 100% | 3.594 | 3.362 |
| 2. Gewinn- & Verlustrechnung [T€] | | | | |
| Gesamtleistung | 1.700 | | 1.817 | 1.985 |
| Materialaufwand | -50 | | -52 | -34 |
| Personalaufwand | 0 | | 0 | 0 |
| Abschreibungen | -28 | | -37 | -33 |
| Sonstige betriebliche Aufwendungen | -1.830 | | -1.959 | -2.024 |
| Betriebliches Ergebnis | -208 | | -231 | -107 |
| Beteiligungsergebnis | 0 | | 0 | 0 |
| Zinsergebnis | -31 | | -32 | -31 |
| Ergebnis der gew. Geschäftstätigkeit | -239 | | -263 | -138 |
| Steuern | 0 | | 0 | 0 |
| Verlustübernahmen/abgeführtes Ergebnis | 0 | | 0 | 0 |
| Jahresergebnis | -239 | | -263 | -138 |
| 3. Beschäftigte | | | | |
| Geschäftsführer/Vorstände | 2 | | 2 | 2 |
| Mitarbeiter | 0 | | 0 | 0 |
| Auszubildende | 0 | | 0 | 0 |
| Summe | 2 | | 2 | 2 |
| 4. Finanzielle Auswirkungen [T€] | | | | |
| BHM: | | | | |
| Einnahmen aus der Verzinsung der Darlehen | 4 | | 4 | 4 |
| Summe | 4 | | 4 | 4 |

* Der Jahresabschluss 2019 war zum Zeitpunkt der Drucklegung dieses Beteiligungsberichtes noch nicht von der Gesellschafterversammlung festgestellt.

29. Mülheimer Seniorendienste GmbH



Allgemeine Angaben zur Gesellschaft

| | | |
|-----------------|---|--------|
| Adresse | Auf dem Bruch 70, 45475 Mülheim an der Ruhr | |
| Telefon | 0208 3081 101 | |
| Fax | 0208 3081 104 | |
| E-Mail | info@mh-seniorendienste.de | |
| Homepage | www.mh-seniorendienste.de | |
| Handelsregister | HR B 18681 (Amtsgericht Duisburg) | |
| Gründungsjahr | 2006 | |
| Geschäftsführer | Herr Alexander Keppers | |
| Stammkapital | T€ 26 | |
| ▶ Stadt MH | T€ 1,56 | (6 %) |
| ▶ BHM | T€ 24,44 | (94 %) |

Gegenstand des Unternehmens

Gegenstand des Unternehmens ist gemäß der Satzung die Förderung der Altenpflege. Sie dient im Rahmen ihrer Möglichkeiten der Unterbringung, Versorgung, pflegerischen und sozialen Betreuung hilfsbedürftiger Menschen ohne Rücksicht auf Staatsangehörigkeit, Konfession, Rasse oder Geschlecht. Der Zweck der Gesellschaft wird insbesondere durch den Betrieb von Altenheimen in der Stadt Mülheim an der Ruhr verwirklicht.

Erfüllung des öffentlichen Zwecks

Die Erfüllung des öffentlichen Zwecks ergibt sich aus dem Gegenstand des Unternehmens. Durch entsprechende Aufgabenerfüllung der Dienstleistungen für den sozialen Bereich wird die gemäß § 108 Abs. I Nr. 7 GO NRW vorgeschriebene Ausrichtung auf den öffentlichen Zweck eingehalten.

Der Jahresabschluss zum 31.12.2019 wurde neben den Vorschriften des Handelsgesetzbuches (HGB) auch auf die Einhaltung der Bestimmungen gemäß § 53 Haushaltsgrundsätzegesetz (HGrG) geprüft.

Besetzung der Gesellschaftsorgane

Vertretung der BHM in der Gesellschafterversammlung

Der Geschäftsführer der BHM.

Vertretung der Stadt in der Gesellschafterversammlung

Herr Beigeordneter Ulrich Ernst (bis 10.04.2019).

Herr Beigeordneter Marc Buchholz (ab 11.04.2019).

Aufsichtsrat

Herr Sascha Jurczyk, Stadtverordneter (Vorsitzender)

Herr Dr. Roland Chrobok, Stadtverordneter (stv. Vorsitzender)

Herr Rodion Bakum, Stadtverordneter

Herr Frank Blum, Stadtverordneter

Herr Joachim vom Berg, Stadtverordneter

Herr Ulrich Ernst, Beigeordneter der Stadt Mülheim an der Ruhr (bis 10.04.2019)

Herr Marc Buchholz, Beigeordneter der Stadt Mülheim an der Ruhr (ab 11.04.2019)

Herr Thomas Grell, sachkundiger Bürger

Herr Enver Sen, Stadtverordneter

Frau Angelina Spiegel, Stadtverordnete

Frau Christina Steffen, Arbeitnehmervertreterin

Herr Martin Twardon, Arbeitnehmervertreter (bis 01.04.2019)

Frau Eva-Maria Weber, Stadtverordnete

Finanzdaten/Statistik MHSD GmbH

| | 2019 | in % | 2018 | 2017 |
|--|---------------|-------------|---------------|---------------|
| 1. Bilanz [T€] | | | | |
| Aktiva | | | | |
| Anlagevermögen | 33.388 | 94% | 29.151 | 23.478 |
| Immaterielles Anlagevermögen | 117 | | 103 | 115 |
| Sachanlagevermögen | 33.269 | | 29.046 | 23.357 |
| Finanzanlagen | 2 | | 1 | 5 |
| Umlaufvermögen | 2.097 | 6% | 1.568 | 1.998 |
| Vorräte | 46 | | 45 | 40 |
| Forderungen u. sonst. Vermögensgegenstände | 2.040 | | 1.513 | 1.834 |
| Kasse/Guthaben Kreditinstitute | 11 | | 10 | 124 |
| Aktiver Rechnungsabgrenzungsposten | 83 | 0% | 61 | 39 |
| Bilanzsumme | 35.567 | 100% | 30.780 | 25.515 |
| Passiva | | | | |
| Eigenkapital | 2.392 | 7% | 2.343 | 2.324 |
| Sonderposten | 6 | 0% | 8 | 0 |
| Rückstellungen | 1.168 | 3% | 1.042 | 1.133 |
| Verbindlichkeiten | 32.002 | 90% | 27.385 | 22.058 |
| Passiver Rechnungsabgrenzungsposten | 1 | 0% | 3 | 0 |
| Bilanzsumme | 35.567 | 100% | 30.780 | 25.515 |
| 2. Gewinn- & Verlustrechnung [T€] | | | | |
| Gesamtleistung | 22.113 | | 20.498 | 19.990 |
| Materialaufwand | -2.637 | | -2.660 | -2.582 |
| Personalaufwand | -14.944 | | -14.485 | -14.359 |
| Abschreibungen | -1.391 | | -936 | -609 |
| Sonstige betriebliche Aufwendungen | -2.652 | | -2.082 | -2.231 |
| Betriebliches Ergebnis | 489 | | 334 | 209 |
| Beteiligungsergebnis | 0 | | 0 | 0 |
| Zinsergebnis | -427 | | -310 | -201 |
| Ergebnis der gew. Geschäftstätigkeit | 63 | | 24 | 8 |
| Steuern | -14 | | -5 | -6 |
| Verlustübernahmen | 0 | | 0 | 0 |
| Jahresergebnis | 49 | | 18 | 2 |
| 3. Beschäftigte | | | | |
| Geschäftsführer/Vorstände | 1 | | 1 | 1 |
| Mitarbeiter | 332 | | 335 | 338 |
| Auszubildende | 24 | | 25 | 27 |
| Summe | 357 | | 361 | 366 |
| 4. Finanzielle Auswirkungen [T€] | | | | |
| keine | | | | |

30. Mülheimer Gesellschaft für soziale Stadtentwicklung mbH



Allgemeine Angaben zur Gesellschaft

| | | |
|-----------------------|---|---------|
| Adresse | Am Rathaus 1, 45468 Mülheim an der Ruhr | |
| Telefon | 0208 455 9950 | |
| Fax | 0208 455 589950 | |
| E-Mail | marc.buchholz@stadt-mh.de | |
| Homepage | www.muelheim-ruhr.de | |
| Handelsregister | HR B 19485 (Amtsgericht Duisburg) | |
| Gründungsjahr | 2007 | |
| Geschäftsführer | Herr Ulrich Ernst (bis 28.02.2019) | |
| | Herr Dr. Hendrik Dönnebrink (01.03. - 30.04.2019) | |
| | Herr Marc Buchholz (ab 01.05.2019) | |
| Stammkapital | T€ 25 | |
| ► Beteiligung der BHM | T€ 25 | (100 %) |

Gegenstand des Unternehmens

Gegenstand des Unternehmens ist gemäß der Satzung die Mitwirkung an einer sozialen Stadtentwicklung der Mülheimer Stadtteile Eppinghofen, Altstadt I, Styrum, Broich, Heißen und Dümpten im Rahmen eines sozialräumlich bezogenen, integrierten Handlungsansatzes mit einer aufgabenspezifischen Kombination von Elementen (wirtschaftlichen, sozialen, arbeitsmarktlichen, städtebaulichen, wohnungsbaulichen, kulturellen, interkulturellen und Bildungselementen), die je nach Bedarf und Zielorientierung miteinander verknüpft werden. Im Mittelpunkt steht die Stärkung und die nachhaltige Akzentuierung der Förderung von Eigeninitiative und Eigenaktivitäten der Einwohner durch ein Stadtteilmanagement.

Erfüllung des öffentlichen Zwecks

Die Erfüllung des öffentlichen Zwecks ergibt sich aus dem Gegenstand des Unternehmens. Durch entsprechende Aufgabenerfüllung der GSS wird die gemäß § 108 Abs. I Nr. 7 GO NRW vorgeschriebene Ausrichtung auf den öffentlichen Zweck eingehalten. Der Jahresabschluss zum 31.12.2019 wurde neben den Vorschriften des Handelsgesetzbuches (HGB) auch auf die Einhaltung der Bestimmungen gemäß § 53 Haushaltsgrundsätzegesetz (HGrG) geprüft.

Besetzung der Gesellschaftsorgane

Vertreter der BHM in der Gesellschafterversammlung

Der Geschäftsführer der BHM.

Aufsichtsrat

Ein Aufsichtsrat ist nicht bestellt. Die Kontrolle wird durch den Aufsichtsrat der BHM ausgeübt.

Finanzdaten/Statistik GSS mbH

| | 2019 | in % | 2018 | 2017 |
|--|-------------|-------------|-------------|-------------|
| 1. Bilanz [T€] | | | | |
| Aktiva | | | | |
| Anlagevermögen | 7 | 2% | 11 | 15 |
| Immaterielles Anlagevermögen | 0 | | 0 | 0 |
| Sachanlagevermögen | 7 | | 11 | 15 |
| Finanzanlagen | 0 | | 0 | 0 |
| Umlaufvermögen | 261 | 96% | 320 | 233 |
| Vorräte | 0 | | 0 | 0 |
| Forderungen u. sonst. Vermögensgegenstände | 106 | | 78 | 69 |
| Kasse/Guthaben Kreditinstitute | 154 | | 242 | 164 |
| Aktiver Rechnungsabgrenzungsposten | 3 | 1% | 3 | 3 |
| Bilanzsumme | 270 | 100% | 334 | 250 |
| Passiva | | | | |
| Eigenkapital | 62 | 23% | 55 | 46 |
| Sonderposten | 0 | 1% | 2 | 3 |
| Rückstellungen | 16 | 6% | 13 | 26 |
| Verbindlichkeiten | 60 | 22% | 37 | 22 |
| Passiver Rechnungsabgrenzungsposten | 132 | 49% | 227 | 153 |
| Bilanzsumme | 270 | 100% | 334 | 250 |
| 2. Gewinn- & Verlustrechnung [T€] | | | | |
| Gesamtleistung | 636 | | 567 | 514 |
| Materialaufwand | 0 | | 0 | 0 |
| Personalaufwand | -523 | | -383 | -372 |
| Abschreibungen | -7 | | -7 | -6 |
| Sonstige betriebliche Aufwendungen | -218 | | -288 | -248 |
| Betriebliches Ergebnis | -112 | | -110 | -112 |
| Beteiligungsergebnis | 0 | | 0 | 0 |
| Zinsergebnis | 0 | | -1 | 0 |
| Ergebnis der gew. Geschäftstätigkeit | -113 | | -111 | -112 |
| Steuern | 0 | | 0 | 0 |
| Verlustübernahmen/abgeführtes Ergebnis | 0 | | 0 | 0 |
| Jahresergebnis | -113 | | -111 | -112 |
| Verlustvortrag | 0 | | 0 | 0 |
| Entnahmen aus der Kapitalrücklage | 113 | | 111 | 112 |
| Bilanzgewinn / -verlust | 0 | | 0 | 0 |
| 3. Beschäftigte | | | | |
| Geschäftsführer | 1 | | 1 | 1 |
| Mitarbeiter | 15 | | 11 | 11 |
| Auszubildende | 0 | | 0 | 0 |
| Summe | 16 | | 12 | 12 |
| 4. Finanzielle Auswirkungen [T€] | | | | |
| BHM: | | | | |
| Einzahlung Kapitalrücklage | 120 | | 120 | 120 |
| Summe | 120 | | 120 | 120 |

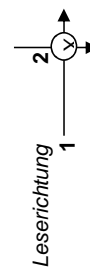
IV. Wesentliche Finanz- und Leistungsbeziehungen im Konzern Stadt Mülheim an der Ruhr



Wesentliche Finanz- und Leistungsbeziehungen im Konzern Stadt Mülheim an der Ruhr im Jahr 2019

| in T€ | Position | Staat* / BMH | BHM | RBM | MST | M&B | TAR | GSS | RPG | jsg | MHSD | SWB-Gruppe | medl-Gruppe |
|--------------|--------------|---------------|---------------|-------------|--------------|-----------|--------------|------------|-----|--------------|-------------|--------------|--------------|
| Stadt* / BMH | Erträge | | 32,5 | 2.208,8 | 254,9 | 0,1 | 449,2 | 13,8 | 1,1 | 84,6 | 270,5 | 8.320,9 | 750,7 |
| | Aufwendungen | | (13) 26.777,4 | (9) 2.461,0 | (12) 1.714,6 | 99,8 | (7) 687,6 | (16) 120,1 | | (10) 1.975,9 | 98,7 | (11) 8.090,2 | (8) 21.883,1 |
| BHM | Erträge | (13) 26.777,4 | | 51,6 | 13,3 | 37,1 | 3,5 | 10,6 | 0,1 | 92,4 | 10,5 | 7,1 | (4) 8.926,5 |
| | Aufwendungen | (3) 31.828,5 | (3) 31.828,5 | | (1) 2.986,7 | (2) 753,0 | (14) 3.537,0 | | | 1,0 | 4,9 | | (25,9) |
| RBM | Erträge | (9) 2.461,0 | | | | | | | | | | | |
| | Aufwendungen | (15) 2.208,8 | | | | | | | | | | | |
| MST | Erträge | (12) 1.714,6 | (1) 2.986,7 | | | | | 8,9 | | 14,7 | | | 51,1 |
| | Aufwendungen | 254,9 | 13,3 | | | | | | | | | | (5) 621,2 |
| M&B | Erträge | 99,8 | (2) 753,0 | | | | | | | | | | |
| | Aufwendungen | 0,1 | 37,1 | | | | | | | | | | |
| TAR | Erträge | (7) 687,6 | (14) 3.537,0 | | | | | | | | | 14,0 | 5,0 |
| | Aufwendungen | 449,2 | 3,5 | | | | | | | | | | 64,4 |
| GSS | Erträge | 120,1 | | | | | | | | | | | |
| | Aufwendungen | 13,8 | 10,6 | | 8,9 | | | | | | | | |
| RPG | Erträge | | | | | | | | | | | | |
| | Aufwendungen | 1,1 | 0,1 | | | | | | | | | | |
| jsg | Erträge | (10) 1.975,9 | 1,0 | | | | | | | | | | 4,0 |
| | Aufwendungen | 84,6 | 92,4 | | 14,7 | | | | | | | | |
| MHSD | Erträge | 98,7 | 4,9 | | | | | | | | | | 1,2 |
| | Aufwendungen | 270,5 | 10,5 | | | | | | | | | | (19) 472,4 |
| SWB-Gruppe | Erträge | (11) 8.090,2 | | | | | 0,0 | | | | | | |
| | Aufwendungen | 8.320,9 | 7,1 | | | | 14,0 | | | | | | (6) 4.722,4 |
| medl-Gruppe | Erträge | (8) 21.883,1 | 25,9 | | (5) 621,2 | | 64,4 | | 4,0 | (19) 472,4 | (6) 4.722,4 | | |
| | Aufwendungen | 750,7 | (4) 8.926,5 | | 51,1 | | 5,0 | | | | 1,2 | | |

* Kernverwaltung, Eigenbetrieb, direkt über die Stadt gehaltene Beteiligungen



Leserichtung

1

2

3

4

5

6

7

8

9

10



| | |
|-------------|-------------|
| SWB-Gruppe | medl-Gruppe |
| SWB Service | medl |
| SWB DBF | ESR |
| | SEM |

Erläuterung relevanter Einzelposten

| Nr. | Leistungsbeziehung zw. | Wesentlicher Bestandteil | Nr. | Leistungsbeziehung zw. | Wesentlicher Bestandteil |
|-----|----------------------------|---|-----|---------------------------|--|
| 1 | MST vs. BHM | Einzahlung BHM in Kapitalrücklage MST | 11 | SWB-Gruppe vs. Stadt etc. | Vermietung und sonst. Dienstleistungen an Stadt etc. |
| 2 | M&B vs. BHM | Einzahlung BHM in Kapitalrücklage M&B | 12 | MST vs. Stadt etc. | Veranstaltungen, Stadtmarketing, sonst. Dienstleistungen |
| 3 | RBM vs. BHM | Verlustübernahme RBM durch BHM | 13 | BHM vs. Stadt etc. | Einzahlung BHM in Kapitalrücklage BHM |
| 4 | medl-Gruppe vs. BHM | Ergebnisabführung medl an BHM | 14 | BHM vs. TAR | Einzahlung BHM in Kapitalrücklage TAR |
| 5 | medl-Gruppe vs. MST | Energielieferungen/Dienstleistungen an MST | 15 | Stadt vs. RBM | Darlehenszinsen |
| 6 | medl-Gruppe vs. SWB-Gr. | Energielieferungen/Dienstleistungen an SWB-Gruppe | 16 | Stadt vs. GSS | Projektförderungen |
| 7 | Stadt vs. TAR | Zuschuss Theaterbetrieb | 17 | Stadt vs. SWB-Gruppe | Grundbesitzabgaben, Steuern |
| 8 | medl-Gruppe vs. Stadt etc. | Energielieferungen/Dienstleistungen an Stadt etc. | 18 | Stadt vs. medl-Gruppe | Konzessionsabgaben an Stadt |
| 9 | RBM vs. Stadt etc. | Verkehrs- und sonstige Dienstleistungen an Stadt etc. | 19 | medl-Gruppe vs. MHSD | Energielieferungen/Dienstleistungen an MHSD |
| 10 | jsg vs. Stadt etc. | Div. Dienstleistungen (u.a. für die Sozialagentur) an Stadt | 20 | | |

V. Kennzahlen ausgewählter Beteiligungen

Kennzahlen ausgewählter Beteiligungen zum 31.12.2019



| | EK-Quote | FK-Quote | Anlagenintensität | betriebl. Ergebnis (T€) | Jahresergebnis (T€) |
|-----------|----------|----------|-------------------|-------------------------|---------------------|
| BtMH | 72,6% | 27,4% | 99,7% | 88.013,8 | 57.437,5 |
| BHM | 91,1% | 8,9% | 95,8% | 56.952,5 | 32.267,7 |
| GSS | 22,9% | 77,1% | 2,4% | -112,4 | -112,8 |
| jsg | 39,2% | 60,8% | 1,4% | 69,2 | 69,3 |
| M&B | 84,4% | 15,6% | 5,0% | -753,3 | -753,3 |
| medl | 27,2% | 72,8% | 72,2% | 12.165,0 | 0,0 |
| ESR | 24,0% | 76,0% | 89,7% | 126,1 | 69,6 |
| MEG | 33,7% | 66,3% | 87,5% | 3.524,0 | 2.040,0 |
| MHSD | 6,7% | 93,3% | 93,9% | 489,0 | 48,9 |
| MST | 5,8% | 94,2% | 94,1% | -2.788,1 | -2.990,0 |
| RBM | 8,9% | 91,1% | 90,2% | -29.103,1 | 0,0 |
| Ruhrbahn | 26,5% | 73,5% | 94,4% | -62.208,9 | 0,0 |
| Ruhrbania | 97,8% | 2,2% | 100,0% | -335,0 | -338,2 |
| SWB | 15,5% | 84,5% | 91,1% | 14.684,0 | 3.340,0 |
| SWB-DBF | 65,6% | 34,4% | 80,0% | 246,0 | 0,0 |
| TAR | 35,6% | 64,4% | 33,8% | -3.422,2 | -3.425,9 |

VI. Exkurs:
Sparkasse
Mülheim an der Ruhr

Sparkasse Mülheim an der Ruhr



Anschrift

Berliner Platz 1
45468 Mülheim an der Ruhr

Telefon: 0208/3005-0
Telefax: 0208/3005-111

Internet: www.sparkasse-muelheim-ruhr.de

HR A 8903 (Amtsgericht Duisburg)

Vorstand

Herr Martin Weck (Vorsitzender)
Herr Ralf Dammeyer (Dienstvertrag endete am 30.06.2019)
Herr Frank Werner

Allgemeines

Das grundlegende Verhältnis zwischen der Gemeinde und der Sparkasse wird im Sparkassengesetz (SpkG) in der Fassung vom 18. November 2008 geregelt.

Zweck laut Satzung

Die Sparkasse Mülheim an der Ruhr mit dem Sitz in Mülheim an der Ruhr ist eine mündelsichere, dem gemeinen Nutzen dienende rechtsfähige Anstalt des öffentlichen Rechts. Sie führt ihre Geschäfte nach kaufmännischen Grundsätzen. Die Erzielung von Gewinn ist nicht Hauptzweck des Geschäftsbetriebes.

Besetzung des Verwaltungsrates der Sparkasse

| | |
|--|----------------------|
| Herr Dieter Wiechering, Stadtverordneter | Vorsitzender |
| Herr Wolfgang Michels, Stadtverordneter | 1. stv. Vorsitzender |
| Frau Bürgermeisterin Margarete Wietelmann | 2. stv. Vorsitzende |
| Herr Sven Bauersachs* | |
| Herr Thomas Behrendt* | |
| Herr Alexander Böhm, Stadtverordneter | |
| Herr Hans-Georg Hötger, Stadtverordneter | |
| Herr Olaf Josten* | |
| Herr Dieter Köhnen* | |
| Herr Christian Mangel, Stadtverordneter bis 2018 | |
| Herr Werner Oesterwind, Stadtverordneter | |
| Herr Dr. Henner Tilgner, Stadtverordneter | |
| Frau Eva-Maria Weber, Stadtverordnete | |
| Herr Oliver Willems, Stadtverordneter | |
| Frau Gabriele Wolterhoff-Ullrich* | |

* Arbeitnehmervertreter

Angaben zum Geschäftsjahr 2019

| | |
|--|--------------------|
| Bilanzsumme per 31.12.2019 | 2.841.102.607,26 € |
| Jahresüberschuss/Bilanzgewinn 2019 | 996.152,25 € |
| Mitarbeiter insgesamt (Jahresdurchschnitt) | 449 |
| davon Auszubildende | 32 |

Finanzielle Auswirkungen auf den städtischen Haushalt

Nach Feststellung des Jahresabschlusses und Billigung des Lageberichtes legt der Verwaltungsrat gemäß § 24 Abs. 4 SpkG den Jahresabschluss mit Bestätigungsvermerk des Sparkassen- und Giroverbandes sowie den Lagebericht der Vertretung des Trägers vor. Diese beschließt auf Vorschlag des Verwaltungsrates über die Verwendung des Jahresüberschusses nach § 25 SpkG.

Gemäß § 25 Abs. 2 SpkG hat die Vertretung des Trägers bei ihrer Entscheidung die Angemessenheit der Ausschüttung im Hinblick auf die künftige wirtschaftliche Leistungsfähigkeit der Sparkasse sowie im Hinblick auf die Erfüllung des öffentlichen Auftrags der Sparkasse zu berücksichtigen.

Der Rat der Stadt beschloss in seiner Sitzung am 25.06.2019, den Jahresüberschuss i. H. v. 996.152,25 € entsprechend der Beschlussfassung des Verwaltungsrates der Sparkasse Mülheim vom 17.06.2020 in voller Höhe in die Sicherheitsrücklage der Sparkasse einzustellen.

VII. Anlagen

Gesetzliche Grundlagen der wirtschaftlichen Betätigung

Die wirtschaftliche Betätigung der Gemeinde ist durch Art. 28 Grundgesetz in Verbindung mit Art. 78 Landesverfassung NRW im Rahmen ihres kommunalen Selbstverwaltungsrechtes geschützt.

Hauptsächlich wird die wirtschaftliche Betätigung der Gemeinden im 11. Teil der Gemeindeordnung geregelt. Darüber hinaus werden den Gemeinden bei ihrer wirtschaftlichen Betätigung Grenzen durch weitere Regelungen wie z. B. durch das Gesellschaftsrecht gesetzt. Die Grundlagen der wirtschaftlichen Betätigung der Gemeinden sollen hier kurz und übersichtsartig vorgestellt werden, wobei schwerpunktmäßig die §§ 107 und 108 GO NRW dargestellt werden.

Gemäß § 107 Abs. 1 GO NRW darf die Gemeinde sich grundsätzlich zur Erfüllung ihrer Aufgaben wirtschaftlich betätigen, wenn

- ◆ ein öffentlicher Zweck die Betätigung erfordert,
- ◆ die Betätigung nach Art und Umfang in einem angemessenen Verhältnis zur Leistungsfähigkeit der Gemeinde steht und
- ◆ bei einem Tätigwerden außerhalb der Wasserversorgung, des öffentlichen Verkehrs sowie des Betriebes von Telekommunikationsleitungsnetzen einschließlich der Telekommunikationsdienstleistungen der öffentliche Zweck durch andere Unternehmen nicht besser und wirtschaftlicher erfüllt werden kann.

Nicht als wirtschaftliche Betätigung gelten nach § 107 Abs. 2 GO NRW

- ◆ Einrichtungen, zu denen die Gemeinde gesetzlich verpflichtet ist,
- ◆ öffentliche Einrichtungen, die für die soziale und kulturelle Betreuung der Einwohner erforderlich sind,
- ◆ Einrichtungen, die der Straßenreinigung, der Wirtschaftsförderung, der Fremdenverkehrs-förderung oder der Wohnraumversorgung dienen,
- ◆ Einrichtungen des Umweltschutzes, insbesondere der Abfallentsorgung oder Abwasserbeseitigung sowie des Messe- und Ausstellungswesens,
- ◆ Einrichtungen, die ausschließlich der Deckung des Eigenbedarfs von Gemeinden und Gemeindeverbänden dienen.

Diese aufgelisteten Einrichtungen unterliegen nicht den engen Voraussetzungen des Absatzes 1. Jedoch sind auch diese Einrichtungen nach wirtschaftlichen Gesichtspunkten zu verwalten und können als Eigenbetriebe geführt werden.

Sonderregelungen zur Zulässigkeit energiewirtschaftlicher Betätigung sind in § 107a GO NRW enthalten.

Darüber hinaus darf die Gemeinde Unternehmen und Einrichtungen in einer Rechtsform des privaten Rechts nur gründen oder sich daran beteiligen, wenn die Voraussetzungen des § 108 GO NRW erfüllt sind. Dies ist im Wesentlichen dann der Fall, wenn

- ◆ bei Unternehmen (§ 107 Abs. 1 GO NRW) die Voraussetzungen des § 107 Abs. 1 Satz 1 GO NRW gegeben sind,
- ◆ bei Einrichtungen (§ 107 Abs. 2 GO NRW) die Voraussetzungen des § 8 Abs. 1 GO NRW gegeben sind und ein wichtiges Interesse der Gemeinde an der Gründung oder der Beteiligung vorliegt,
- ◆ eine Rechtsform gewählt wird, welche die Haftung der Gemeinde auf einen bestimmten Betrag begrenzt,
- ◆ die Einzahlungsverpflichtung der Gemeinde in einem angemessenen Verhältnis zu ihrer Leistungsfähigkeit steht,
- ◆ die Gemeinde sich nicht zur Übernahme von Verlusten in unbestimmter oder unangemessener Höhe verpflichtet,

- ◆ die Gemeinde einen angemessenen Einfluss, insbesondere in einem Überwachungsorgan, erhält und dieser durch Gesellschaftsvertrag, Satzung oder in anderer Weise gesichert wird,
- ◆ das Unternehmen oder die Einrichtung durch Gesellschaftsvertrag, Satzung oder sonstiges Organisationsstatut auf den öffentlichen Zweck ausgerichtet wird,
- ◆ bei Unternehmen und Einrichtungen in Gesellschaftsform gewährleistet ist, dass der Jahresabschluss und der Lagebericht, soweit nicht weitergehende gesetzliche Vorschriften gelten oder andere gesetzliche Vorschriften entgegenstehen, auf Grund des Gesellschaftsvertrages oder der Satzung in entsprechender Anwendung der Vorschriften des Dritten Buches des Handelsgesetzbuches für große Kapitalgesellschaften aufgestellt und geprüft werden.
- ◆ bei Unternehmen und Einrichtungen in Gesellschaftsform, vorbehaltlich weitergehender oder entgegenstehender gesetzlicher Vorschriften, durch Gesellschaftsvertrag oder Satzung gewährleistet ist, dass die für die Tätigkeit im Geschäftsjahr gewährten Gesamtbezüge im Sinne des § 285 Nummer 9 des Handelsgesetzbuches der Mitglieder der Geschäftsführung, des Aufsichtsrates, des Beirates oder einer ähnlichen Einrichtung im Anhang zum Jahresabschluss jeweils für jede Personengruppe sowie zusätzlich unter Namensnennung die Bezüge jedes einzelnen Mitglieds dieser Personengruppen unter Aufgliederung nach Komponenten im Sinne des § 285 Nr. 9 a) des Handelsgesetzbuches angegeben werden.

Des Weiteren darf die Gemeinde gemäß § 108 Abs. 5 GO NRW Unternehmen und Einrichtungen in der Rechtsform einer Gesellschaft mit beschränkter Haftung nur gründen oder sich daran beteiligen, wenn durch Ausgestaltung des Gesellschaftsvertrags sichergestellt ist, dass

- ◆ die Gesellschafterversammlung auch beschließt über
 - a. den Abschluss und die Änderungen von Unternehmensverträgen im Sinne der §§ 291 und 292 Abs. 1 des Aktiengesetzes,
 - b. den Erwerb und die Veräußerung von Unternehmen und Beteiligungen,
 - c. den Wirtschaftsplan, die Feststellung des Jahresabschlusses und die Verwendung des Ergebnisses sowie
 - d. die Bestellung und die Abberufung der Geschäftsführer, soweit dies nicht der Gemeinde vorbehalten ist, undder Rat den von der Gemeinde bestellten oder auf Vorschlag der Gemeinde gewählten Mitgliedern des Aufsichtsrates Weisungen erteilen kann, soweit die Bestellung eines Aufsichtsrates gesetzlich nicht vorgeschrieben ist.

§ 108a GO NRW enthält Regelungen zur Arbeitnehmermitbestimmung in fakultativen Aufsichtsräten von Unternehmen und Einrichtungen, an denen Gemeinden beteiligt sind.

Ferner sind die Unternehmen und Einrichtungen gemäß § 109 Abs. 1 GO NRW so zu führen, zu steuern und zu kontrollieren, dass der öffentliche Zweck nachhaltig erfüllt wird. Unternehmen sollen einen Ertrag für den Haushalt der Gemeinde abwerfen, soweit dadurch die Erfüllung des öffentlichen Zwecks nicht beeinträchtigt wird. Außerdem wird deutlich gemacht, dass der Missbrauch der wirtschaftlichen Machtstellung eines Unternehmens verboten ist (§ 110 GO NRW).

§ 111 GO NRW regelt, dass die teilweise oder vollständige Veräußerung von Unternehmen, Einrichtungen und Beteiligungen, durch welche sich der Einfluss der Gemeinde verringert, nur zulässig ist, wenn die für die Betreuung der Einwohner erforderliche Erfüllung der Aufgaben der Gemeinde nicht beeinträchtigt wird.

Gehören einer Gemeinde Anteile an einem Unternehmen oder einer Einrichtung, soll sie Informations- und Prüfungsrechte im Sinne des § 112 GO NRW ausüben. Ebenso ist es das Recht der Gemeinde, vom Rat bestellte Vertreter in die Gremien der Unternehmen oder Einrichtungen, an denen eine Beteiligung besteht, zu entsenden, um dort die Interessen der Gemeinde zu vertreten (§ 113 GO NRW).

Des Weiteren hat die Gemeinde die Möglichkeit, Unternehmen als Eigenbetrieb oder als Anstalt des öffentlichen Rechts zu führen. Bei einem Eigenbetrieb handelt es sich gemäß § 114 GO NRW um ein gemeindliches wirtschaftliches Unternehmen ohne Rechtspersönlichkeit, auf welches die Eigenbetriebsverordnung anzuwenden ist. Bestehende Regie- und Eigenbetriebe sowie eigenbetriebsähnliche Einrichtungen können von Gemeinden in Anstalten des öffentlichen Rechts umgewandelt werden (§ 114a GO NRW).

Letztlich ist es auf Grund des § 115 GO NRW die Pflicht der Gemeinde, eine Vielzahl ihrer Entscheidungen bzgl. der wirtschaftlichen Betätigung der Aufsichtsbehörde unverzüglich anzuzeigen.

Gemäß § 116 GO NRW hat die Gemeinde in jedem Haushaltsjahr für den Abschlussstichtag 31. Dezember einen Gesamtabchluss aufzustellen. Zum Zwecke der Aufstellung des Gesamtabchlusses sind die Jahresabschlüsse aller verselbständigten Aufgabenbereiche in öffentlich-rechtlicher oder privatrechtlicher Form mit dem Jahresabschluss der Gemeinde zu konsolidieren. § 116a GO NRW sieht größenabhängige Befreiungen von der Pflicht zur Aufstellung eines Gesamtabchlusses vor. Nach § 116b GO NRW müssen verselbständigte Aufgabenbereiche nicht in den Gesamtabchluss einbezogen werden, wenn sie für die Verpflichtung, ein den tatsächlichen Verhältnissen entsprechendes Bild der Vermögens-, Finanz- und Ertragslage der Gemeinde zu vermitteln, von untergeordneter Bedeutung sind.

Gemäß § 117 GO NRW ist in den Fällen, in denen eine Gemeinde von der Aufstellung eines Gesamtabchlusses unter den Voraussetzungen des § 116a befreit ist, in dem Jahr ein Beteiligungsbericht zu erstellen. § 133 Abs. 3 Nr. 6 GO NRW sieht hierzu die Bekanntgabe und Anwendung eines Musters durch das für Kommunales zuständige Ministerium vor.

Die Stadt Mülheim an der Ruhr hat den vorliegenden Beteiligungsbericht nach dem in den Vorjahren verwendeten Format erstellt, da das vorgenannte Muster im Zeitpunkt der Erstellung des Beteiligungsberichtes 2019 noch nicht vorlag.

Die aktuelle Gemeindeordnung kann im Internet eingesehen werden unter

<https://recht.nrw.de>

Gesellschaft mit beschränkter Haftung (GmbH)

Die GmbH ist eine juristische Person des Privatrechts mit eigener Rechtspersönlichkeit. Sie ist sowohl organisatorisch, wirtschaftlich als auch rechtlich losgelöst von der Stadt zu sehen, auch wenn diese 100 % der Anteile hält.

Die innere Struktur kann von den Gesellschaftern ohne wesentliche Einschränkungen im Gesellschaftsvertrag im Rahmen der gesellschaftsrechtlichen Vorschriften frei und flexibel gestaltet werden. Dadurch kann die GmbH so geprägt werden, wie es den Erfordernissen der jeweiligen Gesellschaft optimal entspricht.

Die Gesellschafter beteiligen sich mit Einlagen auf das Stammkapital, ohne persönlich für die Schulden der Gesellschaft zu haften. Sie haften grundsätzlich, wie bei einer Kapitalgesellschaft üblich, nur in Höhe ihrer jeweiligen Einlage.

Organe der GmbH sind die Gesellschafterversammlung als oberstes willensbildendes Organ der Gesellschaft und die Geschäftsführung. Die Gesellschafterversammlung beschließt über die Ausrichtung und die Wege der Ausübung des Unternehmensgegenstandes und Erfüllung des Gesellschaftszweckes der Gesellschaft, die

Geschäftsführung handelt nach außen als Organ der Gesellschaft und setzt die Entscheidungen der Gesellschafterversammlung um.

Ein Aufsichtsrat muss unter bestimmten mitbestimmungsrechtlichen Voraussetzungen (z.B.: Drittelbeteiligungsgesetz) gebildet werden. Im Übrigen kann ein Beirat oder ein fakultativer Aufsichtsrat gebildet werden, der die Geschäftsführung berät bzw. überwacht. Eine Überwachung der Entscheidungen der Gesellschafterversammlung findet aufgrund der rechtlichen Stellung der Gesellschafterversammlung nicht statt. Die bei den Beteiligungsgesellschaften der Stadt Mülheim an der Ruhr gebildeten Aufsichtsräte sind überwiegend fakultativ.

Innerhalb der Gesellschaft wird üblicherweise die Verteilung der Kompetenzen durch eine Geschäftsordnung für die Geschäftsführung (bei mehr als einem Geschäftsführer) sowie eine Geschäftsordnung für den Aufsichtsrat geregelt.

Die Einflussmöglichkeiten des Rates der Stadt bestehen im Rahmen der Beschlussbindung sowie über Weisungen an die jeweiligen Vertreter der Stadt in der Gesellschafterversammlung und Empfehlungen an die städtischen Vertreter im Aufsichtsrat, soweit keine zwingenden Vorschriften des Gesellschaftsrechts entgegenstehen.

Bei der Stadt Mülheim an der Ruhr wird der überwiegende Teil der Gesellschaften und Beteiligungen als GmbH geführt.

Vergütungsbericht der Geschäftsführer/-innen städt. Beteiligungen 2019

| Gesellschaft/Beteiligung | durchgerechneter Beteiligungsanteil % | Geschäftsführung | Zeitraum | Fixer Gehaltsbestandteil € | Erfolgsbezogener Gehaltsbestandteil (Tantieme) € | Sachleistungen (PKW) | Altersvorsorge | Summe € |
|---|---------------------------------------|--|---|----------------------------|--|----------------------|------------------------|------------------------|
| Betriebe der Stadt Mülheim an der Ruhr | 100 | Herr Joachim Exner | 01.01. - 31.12.2019 | 120.000,- | 0,- | nein | RZVK* | 120.000,- |
| Beteiligungsholding Mülheim an der Ruhr GmbH | 100 | Herr Dr. Hendrik Dönnebrink | 01.01. - 31.12.2019 | 262.000,- | 50.000,- | 10.000,- | RZVK* | 322.000,- |
| medl GmbH | 61 | Herr Dr. Hendrik Dönnebrink Herr Dr. Hans-Jürgen Weck | 01.01. - 31.12.2019 | | Herr Dr. Dönnebrink erhält von der Gesellschaft keine Vergütung. Die Vergütung erfolgte über die Gesellschafterin imago SE. | | | |
| Energiepark Styrumer Ruhrbogen GmbH | 30,56 | Herr Volker Weißhuhn Herr Stephan Prieß (ehem. Dohe) | 01.01. - 31.12.2019 | | Die Geschäftsführung erhält von der Gesellschaft keine Vergütung. | | | |
| Ruhrbahn Mülheim GmbH | 100 | Herr Dr. Hendrik Dönnebrink | 01.01. - 31.12.2019 | | Herr Dr. Dönnebrink erhält von der Gesellschaft keine Vergütung. | | | |
| Ruhrbahn GmbH | 25 | Herr Uwe Bonan Herr Michael Feller | 01.01. - 31.12.2019 | 200.000,- 200.000,- | 31.000,- 48.000,- | 17.000,- 11.000,- | 168.000,- 136.000,- | 416.000,- 395.000,- |
| Flughafen Essen/Mülheim GmbH | 50 | Herr Günther Helmich | 01.01. - 31.12.2019 | 24.000,-** | 0,- | nein | nein | 24.000,-** |
| MEG Mülheimer Entsorgungsgesellschaft mbH | 51 | Herr Günther Helmich Herr Jürgen Jeppel Herr Timo Juchem | 01.01. - 31.12.2019 | 32.400,-** | 0,- | nein | nein | 32.400,-** |
| Stadentwässerung Mülheim an der Ruhr GmbH | 70,79 | Herr Dr. Hendrik Dönnebrink Herr Burkhard Matcus | 01.01. - 31.12.2019 | 5.000,- | 0,- | nein | nein | 5.000,- |
| SWB - Service- Wohnungsvermietungs- und -baugesellschaft mbH | 89,12 | Herr Andreas Timmerkamp | 01.01. - 31.12.2019 | 130.000,- | 20.000,- | 9.298,- | RZVK* | 159.298,- |
| SWB - Dienstleistungs-, Bauräger- und Finanzservicegesellschaft mbH | 89,12 | Herr Andreas Timmerkamp | 01.01. - 31.12.2019 | | Herr Timmerkamp erhält von der Gesellschaft keine Vergütung. | | | |
| Mülheim & Business GmbH | 50,1 | Herr Jürgen Schmitzmeier Herr Dr. Hendrik Dönnebrink | 01.01. - 30.04.2019 01.05. - 31.12.2019 | 55.000,- | 3.333,- | 3.213,- | 1.592,- | 63.139,- |
| Mülheimer Stadtmarketing- und Tourismus GmbH | 100 | Frau Inge Kammerichs | 01.01. - 31.12.2019 | 137.828,- | 10.000,- | 6.948,- | RZVK* | 154.777,- |
| Runtbania Projektentwicklungsgesellschaft mbH | 100 | Herr Dr. Hendrik Dönnebrink | 01.01. - 31.12.2019 | | Herr Dr. Dönnebrink erhält von der Gesellschaft keine Vergütung. | | | |
| Runtbania GmbH & Co. KG | 100 | Herr Dr. Hendrik Dönnebrink | 01.01. - 31.12.2019 | | Herr Dr. Dönnebrink erhält von der Gesellschaft keine Vergütung. | | | |
| Theater an der Ruhr gemeinnützige GmbH | 98,42 | Herr Dr. Helmut Schäfer Herr Sven Schlotcke | 01.08.18 - 31.07.19 01.08.18 - 31.07.19 | 128.000,- 118.000,- | 0,- 0,- | nein nein | nein nein | 128.000,- 118.000,- |
| isg - Job. Service GmbH | 100 | Herr Dr. Hendrik Dönnebrink | 01.01. - 31.12.2019 | | Herr Dr. Dönnebrink erhält von der Gesellschaft keine Vergütung. | | | |
| Mülheimer Seniorendienste GmbH | 100 | Herr Alexander Keppers | 01.01. - 31.12.2019 | 138.000,- | 8.000,- | 11.206,- | RZVK* | 157.206,- |
| Mülheimer Gesellschaft für soziale Stadtentwicklung mbH | 100 | Herr Ulrich Ernst Herr Dr. Hendrik Dönnebrink Herr Marc Buchholz | 01.01. - 28.02.2019 01.03. - 30.04.2019 01.05. - 31.12.2019 | | Die Geschäftsführung erhält von der Gesellschaft keine Vergütung. | | | |

* 4,25 % Umlagegeld sowie 3,5 % Sanierungsgehalt auf das zusatzversorgungsrechtliche Jahressentgelt gemäß Satzung der RZVK.

** wird über BHM gezahlt.

Auflistung der Gesellschaften in alphabetischer Reihenfolge

| | <u>Seite</u> |
|--|--------------|
| B eteiligungsholding Mülheim an der Ruhr GmbH..... | 23 |
| Betriebe der Stadt Mülheim an der Ruhr..... | 20 |
| Betriebsgesellschaft Hans-Böckler-Platz, Mülheim an der Ruhr, GmbH..... | 63 |
| Betriebsgesellschaft Radio Mülheim/ Oberhausen mbH & Co. KG..... | 88 |
| Betriebsverwaltungsgesellschaft Radio Mülheim/ Oberhausen mbH..... | 86 |
| E nergiepark Styrumer Ruhrbogen GmbH..... | 28 |
| F lughafen Essen/ Mülheim GmbH..... | 40 |
| H BP – Betriebsgesellschaft Hans-Böckler-Platz, Mülheim an der Ruhr, GmbH & Co. KG..... | 65 |
| j sg – Job.Service GmbH..... | 83 |
| m edl GmbH..... | 25 |
| MEG Mülheimer Entsorgungsgesellschaft mbH..... | 50 |
| Mülheimer Gesellschaft für soziale Stadtentwicklung mbH..... | 94 |
| Mülheimer Seniorendienste GmbH..... | 91 |
| Mülheimer Stadtmarketing- und Tourismus GmbH..... | 73 |
| Mülheimer Wohnungsbau eG..... | 61 |
| Mülheim & Business GmbH..... | 68 |
| R uhrbahn GmbH..... | 37 |
| Ruhrbahn Mülheim GmbH..... | 34 |
| Ruhrbania GmbH & Co. KG..... | 78 |
| Ruhrbania Projektentwicklungsgesellschaft mbH..... | 76 |
| Ruhr:HUB GmbH..... | 71 |
| RW Holding AG i.L..... | 45 |
| RWE AG..... | 42 |
| RWW Rheinisch-Westfälische Wasserwerksgesellschaft mbH..... | 32 |
| S E Sauber Energie GmbH & Co. KG..... | 30 |
| Stadtentwässerung Mülheim an der Ruhr GmbH..... | 53 |
| SWB – Dienstleistungs-, Bauträger- und Finanzservicegesellschaft mbH..... | 59 |
| SWB – Service- Wohnungsvermietungs- und –baugesellschaft mbH..... | 56 |
| T heater an der Ruhr gemeinnützige GmbH..... | 80 |
| V erband der kommunalen RWE-Aktionär GmbH..... | 47 |