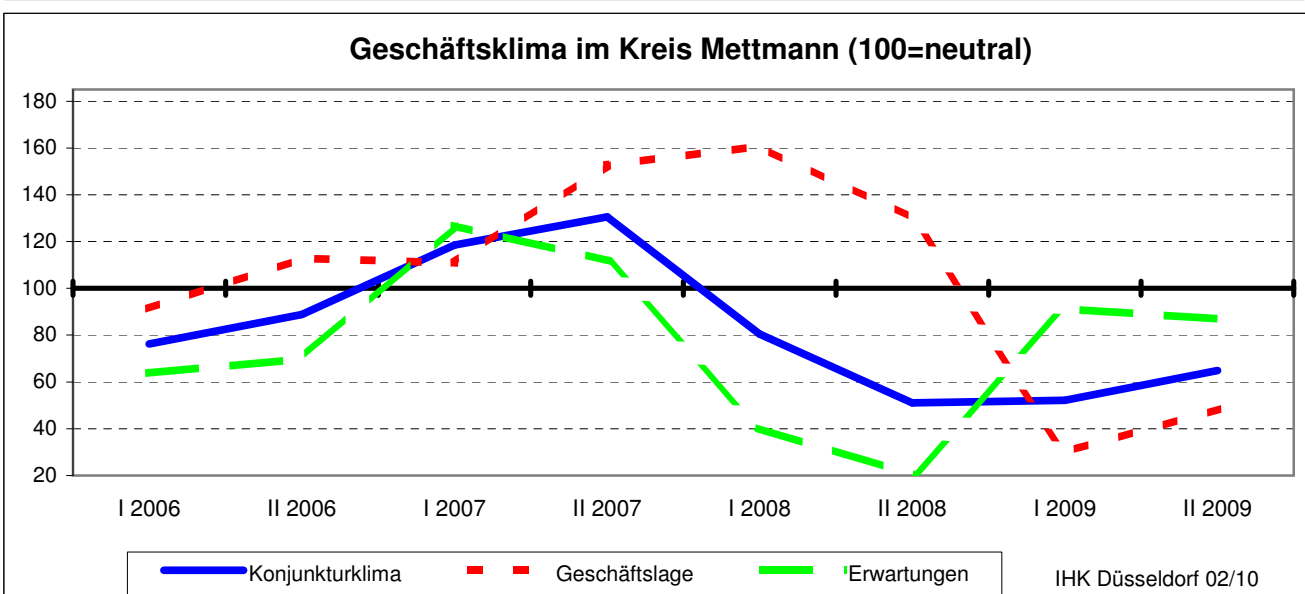
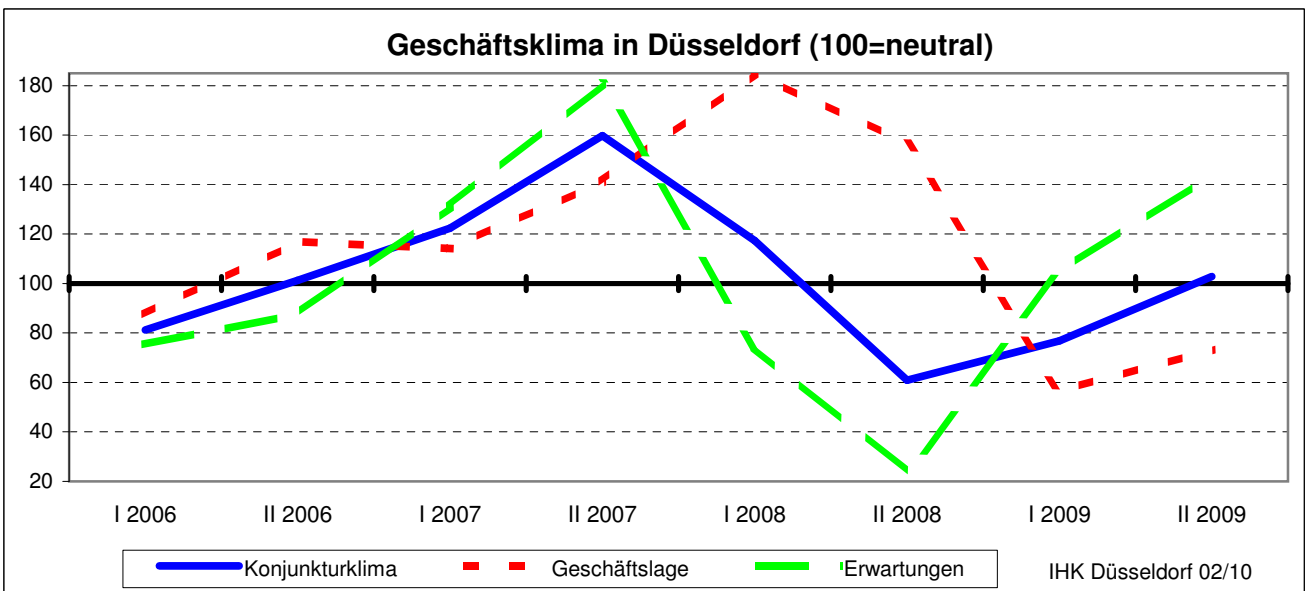
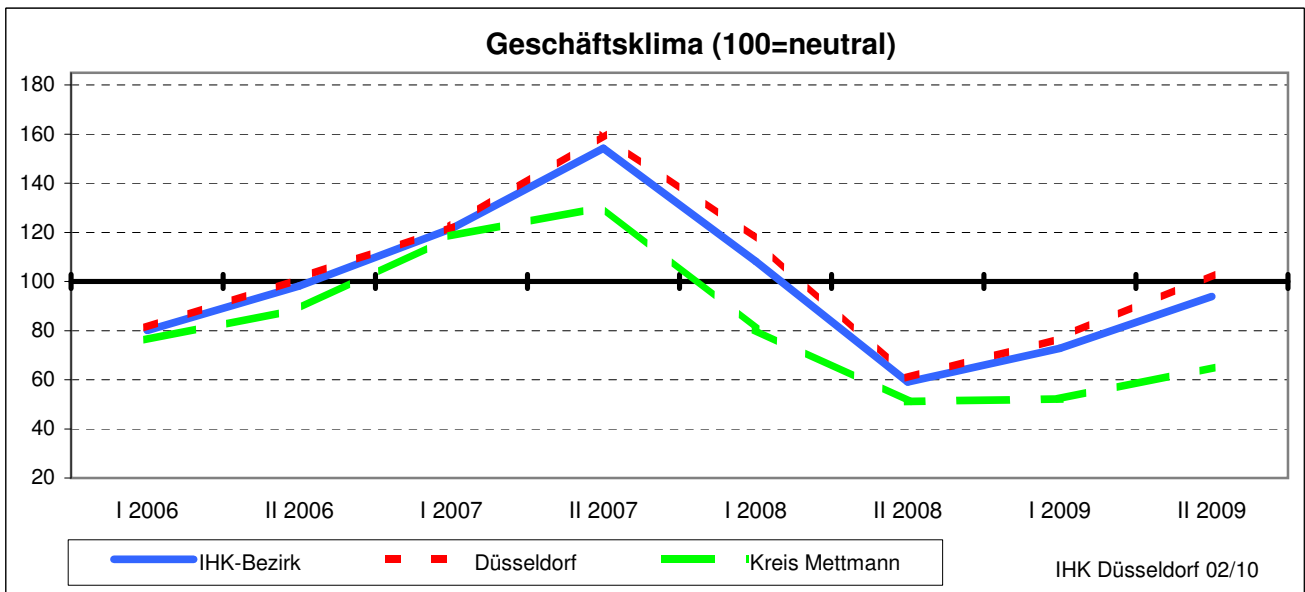


# IHK Düsseldorf - Februar 2010

## Branchenbarometer Hotellerie

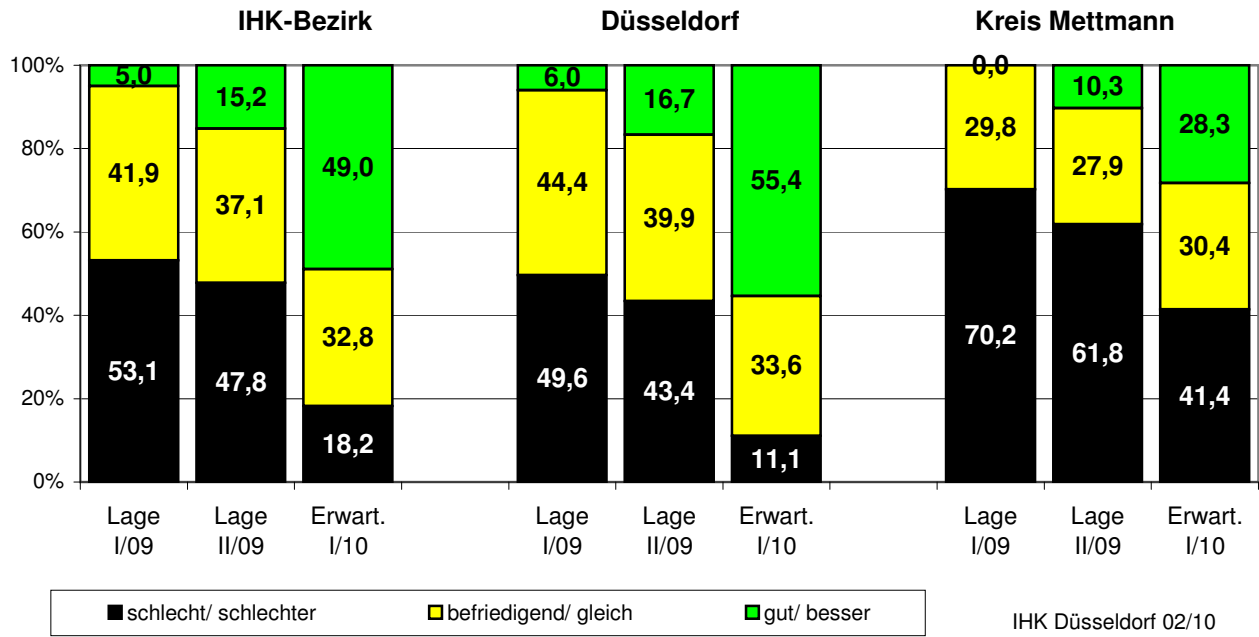


Nach Zimmeranzahl gewichtete Angaben von Hoteliers, soweit nicht anders angegeben:

Salden von positiven und negativen Meldungen in Prozentpunkten

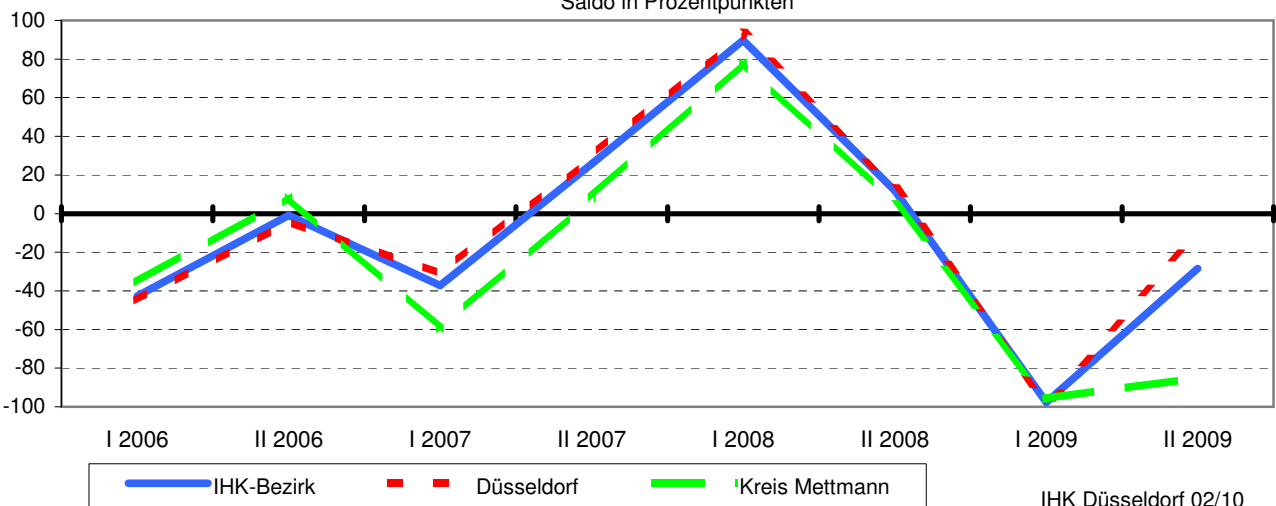
## Branchenbarometer Hotellerie: Geschäftsentwicklung

Angaben in Prozent



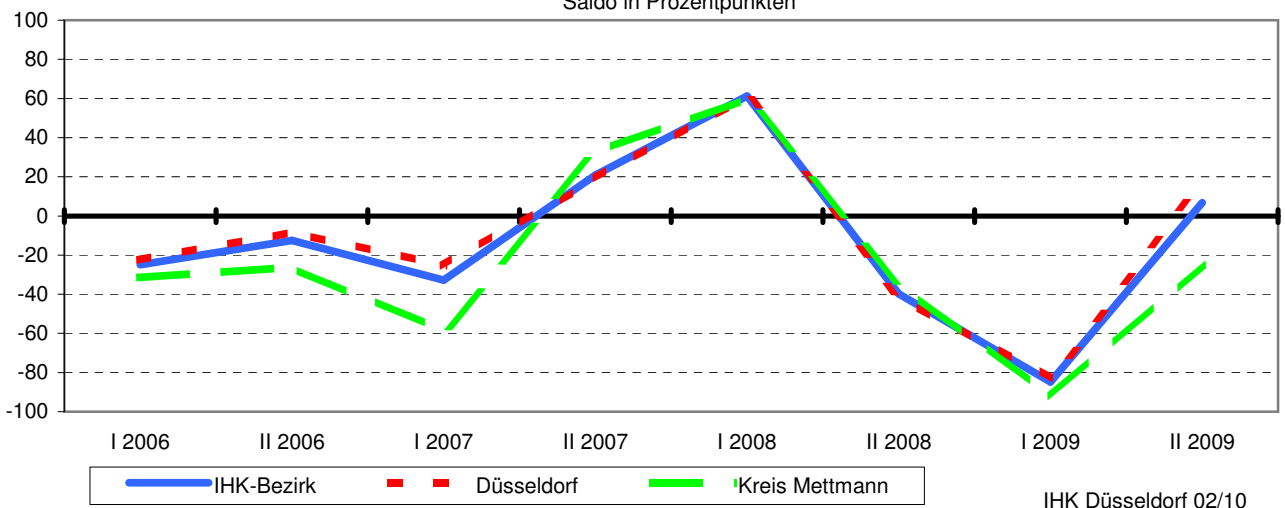
## Umsatzentwicklung gegen Vorhalbjahr

Saldo in Prozentpunkten



## Veränderung Zimmerauslastung gegen Vorhalbjahr

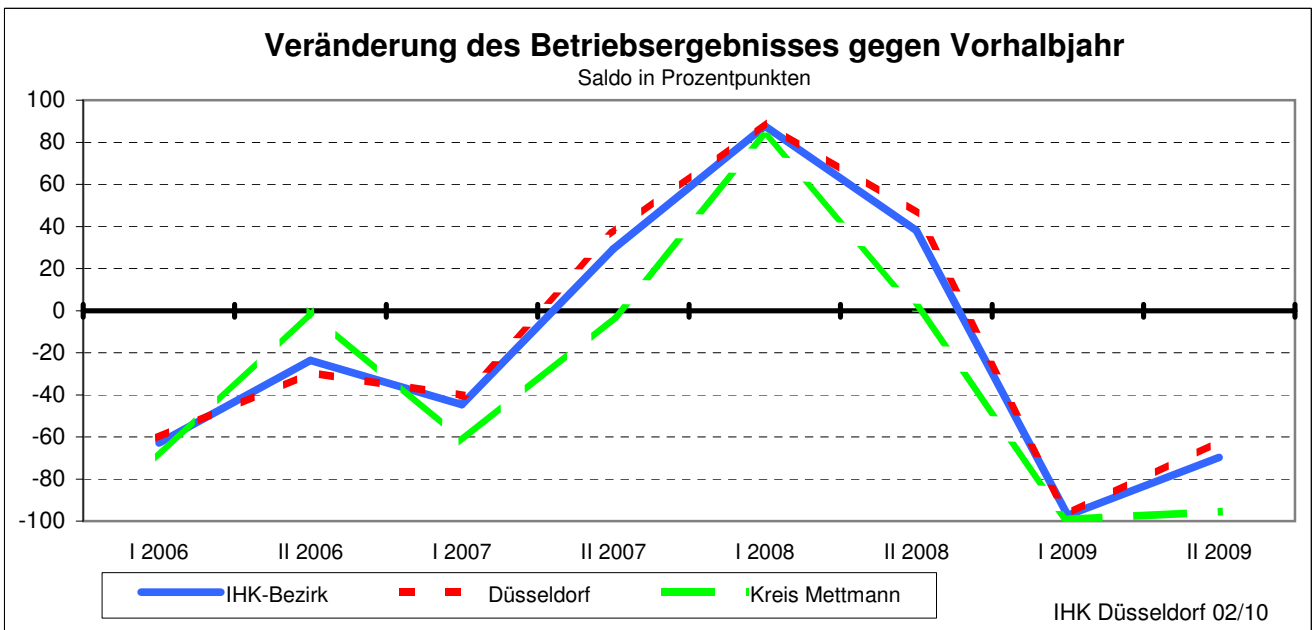
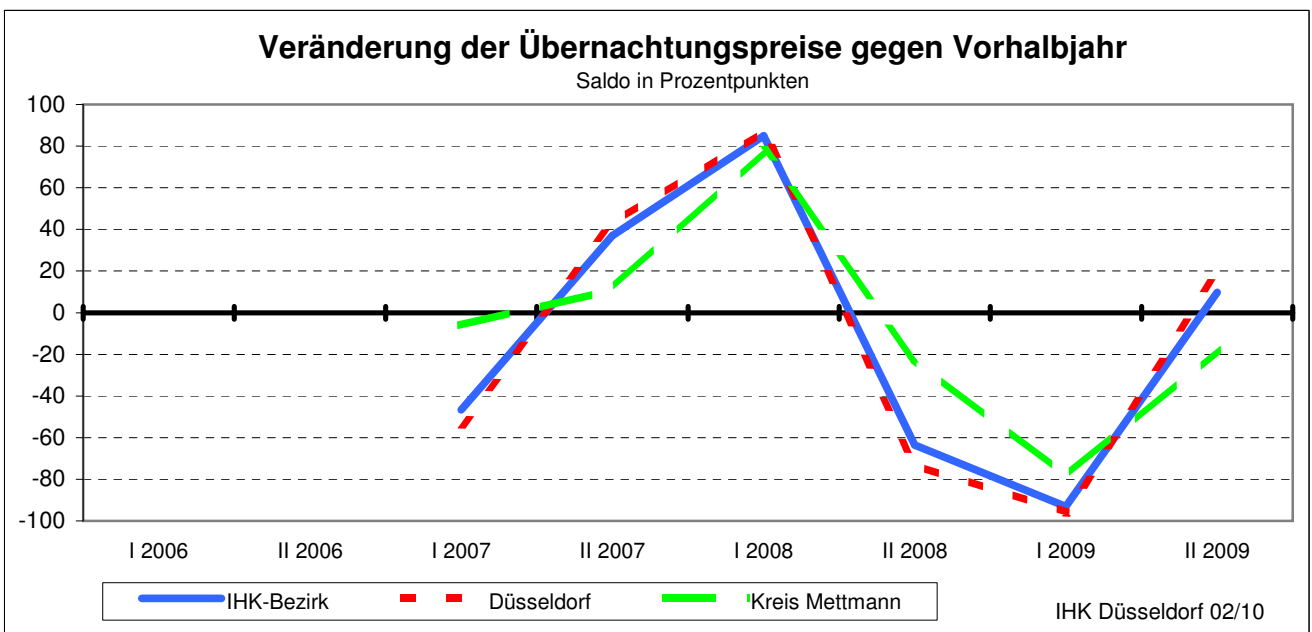
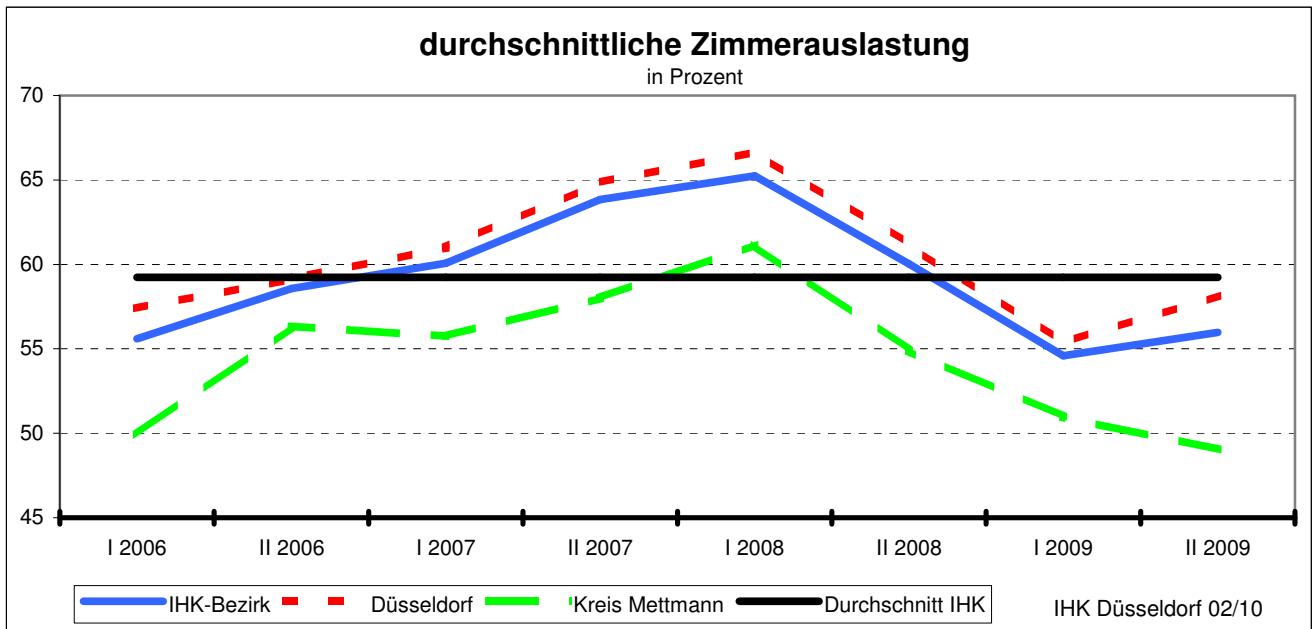
Saldo in Prozentpunkten



Nach Zimmeranzahl gewichtete Angaben von Hoteliers, soweit nicht anders angegeben:

Salden von positiven und negativen Meldungen in Prozentpunkten

IHK Düsseldorf Feb. 2010, Seite A 2



# IHK Düsseldorf- Branchenbarometer Hotellerie

## II. Halbjahr 2009

### Gegenwärtige Geschäftslage\*

	IHK-Bezirk	Düsseldorf	Kreis Mettmann
gut	15,2	16,7	10,3
befriedigend	37,1	39,9	27,9
schlecht	47,8	43,4	61,8
<b>Saldo</b>	<b>-32,6</b>	<b>-26,7</b>	<b>-51,5</b>

bis 25 Zimmer	25 b. 100 Zimmer	über 100 Zimmer
10,8	17,0	12,9
48,6	51,1	38,7
40,5	31,9	48,4
<b>-29,7</b>	<b>-14,9</b>	<b>-35,5</b>

Kettenhotels	Eigenständig
7,7	15,5
46,2	46,5
46,2	15,5
<b>-38,5</b>	<b>0,0</b>

### Umsatzentwicklung insgesamt\*

	IHK-Bezirk	Düsseldorf	Kreis Mettmann
gestiegen	26,9	34,6	1,8
gleich geblieben	17,9	19,8	11,5
zurück gegangen	55,3	45,5	86,7
<b>Saldo</b>	<b>-28,4</b>	<b>-10,9</b>	<b>-85,0</b>

bis 25 Zimmer	25 b. 100 Zimmer	über 100 Zimmer
13,5	10,6	25,8
18,9	25,5	19,4
67,6	63,8	54,8
<b>-54,1</b>	<b>-53,2</b>	<b>-29,0</b>

Kettenhotels	Eigenständig
34,6	12,7
7,7	22,5
57,7	64,8
<b>-23,1</b>	<b>-52,1</b>

### darunter: Umsatzentwicklung mit Geschäftsreisenden\*

	IHK-Bezirk	Düsseldorf	Kreis Mettmann
gestiegen	27,7	34,7	5,1
gleich geblieben	17,4	18,9	12,8
zurück gegangen	54,9	46,4	82,1
<b>Saldo</b>	<b>-27,1</b>	<b>-11,7</b>	<b>-77,0</b>

bis 25 Zimmer	25 b. 100 Zimmer	über 100 Zimmer
13,9	12,8	25,8
16,7	23,4	19,4
69,4	63,8	54,8
<b>-55,6</b>	<b>-51,1</b>	<b>-29,0</b>

Kettenhotels	Eigenständig
38,5	12,9
7,7	21,4
53,8	65,7
<b>-15,4</b>	<b>-52,9</b>

### Umsatzentwicklung mit Urlaubsreisenden\*

	IHK-Bezirk	Düsseldorf	Kreis Mettmann
gestiegen	20,4	26,3	1,8
gleich geblieben	32,0	33,6	27,3
zurück gegangen	47,6	40,1	70,9
<b>Saldo</b>	<b>-27,2</b>	<b>-13,8</b>	<b>-69,0</b>

bis 25 Zimmer	25 b. 100 Zimmer	über 100 Zimmer
10,7	16,2	17,9
25,0	27,0	39,3
64,3	56,8	42,9
<b>-53,6</b>	<b>-40,5</b>	<b>-25,0</b>

Kettenhotels	Eigenständig
25,0	9,3
33,3	29,6
41,7	61,1
<b>-16,7</b>	<b>-51,9</b>

### Durchschnittliche Zimmerauslastung\*

	IHK-Bezirk	Düsseldorf	Kreis Mettmann
gestiegen	41,0	44,8	28,9
gleich geblieben	24,7	27,0	17,5
zurück gegangen	34,2	28,1	53,5
<b>Saldo</b>	<b>6,8</b>	<b>16,7</b>	<b>-24,6</b>

bis 25 Zimmer	25 b. 100 Zimmer	über 100 Zimmer
18,9	22,2	51,6
29,7	37,8	19,4
51,4	40,0	29,0
<b>-32,4</b>	<b>-17,8</b>	<b>22,6</b>

Kettenhotels	Eigenständig
46,2	22,9
26,9	30,0
26,9	47,1
<b>19,2</b>	<b>-24,3</b>

### Zimmerauslastung in Prozent\*

IHK-Bezirk	Düsseldorf	Kreis Mettmann
56,0	58,2	49,0

bis 25 Zimmer	25 b. 100 Zimmer	über 100 Zimmer
42,0	54,4	58,6

Kettenhotels	Eigenständig
60,2	47,1

Ab I/2008 geänderte Berechnung. Rückgerechnete Ergebnisse nicht mit früheren Publikationen vergleichbar.

### Durchschnittlich erzielter Übernachtungspreis (Zimmerrate)\*

	IHK-Bezirk	Düsseldorf	Kreis Mettmann
gestiegen	40,3	44,7	26,1
gleich geblieben	29,3	29,0	30,2
zurück gegangen	30,4	26,2	43,7
<b>Saldo</b>	<b>9,8</b>	<b>18,5</b>	<b>-17,6</b>

bis 25 Zimmer	25 b. 100 Zimmer	über 100 Zimmer
5,4	10,6	56,7
51,4	55,3	20,0
43,2	34,0	23,3
<b>-37,8</b>	<b>-23,4</b>	<b>33,3</b>

Kettenhotels	Eigenständig
60,0	7,0
20,0	50,7
20,0	42,3
<b>40,0</b>	<b>-35,2</b>

### Betriebsergebnis gegenüber Vorjahr\*

	IHK-Bezirk	Düsseldorf	Kreis Mettmann
gestiegen	10,6	13,7	0,5
gleich geblieben	9,2	10,9	3,7
zurück gegangen	80,2	75,4	95,9
<b>Saldo</b>	<b>-69,7</b>	<b>-61,7</b>	<b>-95,4</b>

bis 25 Zimmer	25 b. 100 Zimmer	über 100 Zimmer
2,7	4,3	9,7
24,3	14,9	3,2
73,0	80,9	87,1
<b>-70,3</b>	<b>-76,6</b>	<b>-77,4</b>

Kettenhotels	Eigenständig
15,4	2,8
3,8	19,7
80,8	77,5
<b>-65,4</b>	<b>-74,6</b>

Für IHK-Bezirk, Düsseldorf bzw. Kreis Mettmann: Nach Zimmerzahl gewichtete Angaben von Hoteliers, jeweils im Januar bzw. im Juli.

\* Soweit nicht anders angegeben in vH, Salden in Prozentpunkten.

# IHK Düsseldorf- Branchenbarometer Hotellerie

## II. Halbjahr 2009

### Erwartete Geschäftsentwicklung\*

	IHK-Bezirk	Düsseldorf	Kreis Mettmann
günstiger	49,0	55,4	28,3
gleich bleibend	32,8	33,6	30,4
ungünstiger	18,2	11,1	41,4
<b>Saldo</b>	<b>30,7</b>	<b>44,3</b>	<b>-13,1</b>

	bis 25 Zimmer	25 b. 100 Zimmer	über 100 Zimmer
	18,9	51,1	54,8
	64,9	36,2	32,3
	16,2	12,8	12,9
<b>Saldo</b>	<b>2,7</b>	<b>38,3</b>	<b>41,9</b>

	Kettenhotels	Eigenständig
	57,7	33,8
	34,6	50,7
	7,7	15,5
<b>Saldo</b>	<b>50,0</b>	<b>18,3</b>

### Erwartete Übernachtungspreise\*

	IHK-Bezirk	Düsseldorf	Kreis Mettmann
steigend	20,3	22,4	13,4
gleich bleibend	54,5	59,7	37,5
fallend	25,2	17,8	49,1
<b>Saldo</b>	<b>-4,9</b>	<b>4,6</b>	<b>-35,7</b>

	bis 25 Zimmer	25 b. 100 Zimmer	über 100 Zimmer
	2,8	12,8	22,6
	61,1	57,4	61,3
	36,1	29,8	16,1
<b>Saldo</b>	<b>-33,3</b>	<b>-17,0</b>	<b>6,5</b>

	Kettenhotels	Eigenständig
	23,1	5,7
	57,7	60,0
	19,2	34,3
<b>Saldo</b>	<b>3,8</b>	<b>-28,6</b>

### Erwartete Beschäftigtenzahl\*

	IHK-Bezirk	Düsseldorf	Kreis Mettmann
zunehmend	18,7	22,8	5,3
gleich bleibend	74,6	71,5	84,5
abnehmend	6,8	5,7	10,1
<b>Saldo</b>	<b>11,9</b>	<b>17,0</b>	<b>-4,8</b>

	bis 25 Zimmer	25 b. 100 Zimmer	über 100 Zimmer
	8,6	17,0	17,0
	71,4	66,0	16,1
	20,0	17,0	77,4
<b>Saldo</b>	<b>-11,4</b>	<b>0,0</b>	<b>-60,4</b>

	Kettenhotels	Eigenständig
	19,2	11,6
	73,1	68,1
	7,7	20,3
<b>Saldo</b>	<b>11,5</b>	<b>-8,7</b>

### Erwartete Investitionen im Übernachtungsbereich\*

	IHK-Bezirk	Düsseldorf	Kreis Mettmann
zunehmend	34,3	42,6	7,3
gleich bleibend	54,2	44,1	87,1
abnehmend	11,5	13,3	5,6
<b>Saldo</b>	<b>22,8</b>	<b>29,4</b>	<b>1,6</b>

	bis 25 Zimmer	25 b. 100 Zimmer	über 100 Zimmer
	38,9	44,7	35,5
	36,1	46,8	48,4
	25,0	8,5	16,1
<b>Saldo</b>	<b>13,9</b>	<b>36,2</b>	<b>19,4</b>

	Kettenhotels	Eigenständig
	30,8	41,4
	46,2	42,9
	23,1	15,7
<b>Saldo</b>	<b>7,7</b>	<b>25,7</b>

### Erwartete Investitionen im Gastronomiebereich\*

	IHK-Bezirk	Düsseldorf	Kreis Mettmann
zunehmend	26,5	30,9	12,9
gleich bleibend	63,3	57,6	80,8
abnehmend	10,2	11,5	6,2
<b>Saldo</b>	<b>16,3</b>	<b>19,5</b>	<b>6,7</b>

	bis 25 Zimmer	25 b. 100 Zimmer	über 100 Zimmer
	25,0	19,4	31,0
	50,0	61,3	58,6
	25,0	19,4	10,3
<b>Saldo</b>	<b>0,0</b>	<b>0,0</b>	<b>20,7</b>

	Kettenhotels	Eigenständig
	33,3	23,8
	54,2	50,0
	12,5	26,2
<b>Saldo</b>	<b>20,8</b>	<b>-2,4</b>

### Geschäftsklima (100 = neutral)

	IHK-Bezirk	Düsseldorf	Kreis Mettmann
Index	93,9	102,8	64,9

	bis 25 Zimmer	25 b. 100 Zimmer	über 100 Zimmer
Index	85,0	108,5	95,7

	Kettenhotels	Eigenständig
Index	96,1	108,8

Für IHK-Bezirk, Düsseldorf bzw. Kreis Mettmann: Nach Zimmerzahl gewichtete Angaben von Hoteliers, jeweils im Januar bzw. im Juli.

\* Soweit nicht anders angegeben in vH, Salden in Prozentpunkten.

# IHK Düsseldorf- Branchenbarometer Hotellerie

## II. Halbjahr 2009

ausgewähltes touristisches Angebot in Düsseldorf und dem Kreis Mettmann (Mehrfachnenn.)

### Aquazoo

	IHK-Bezirk	Düsseldorf	Kreis Mettmann
an Rezeption bekannt	58,8	64,7	41,4
Info-Material vorh.	22,8	25,9	13,8
Gästebesuch	23,7	27,1	13,8
nicht relevant	39,5	38,8	41,4

### Neanderthal (Museum)

	IHK-Bezirk	Düsseldorf	Kreis Mettmann
	44,7	42,4	51,7
	23,7	21,2	31,0
	17,5	10,6	37,9
	45,6	51,8	27,6

### ISS-Dome

	IHK-Bezirk	Düsseldorf	Kreis Mettmann
an Rezeption bekannt	52,6	60,0	31,0
Info-Material vorh.	27,2	30,6	17,2
Gästebesuch	36,0	41,2	20,7
nicht relevant	26,3	23,5	34,5

### Zeittunnel

	IHK-Bezirk	Düsseldorf	Kreis Mettmann
	20,2	22,4	13,8
	8,8	9,4	6,9
	8,8	9,4	6,9
	57,0	56,5	58,6

### Capitol/ Apollo/ Savoy

	IHK-Bezirk	Düsseldorf	Kreis Mettmann
an Rezeption bekannt	57,0	63,5	37,9
Info-Material vorh.	39,5	45,9	20,7
Gästebesuch	32,5	35,3	24,1
nicht relevant	27,2	23,5	37,9

### Schloss- und Beschlägemuseum

	IHK-Bezirk	Düsseldorf	Kreis Mettmann
	28,9	28,2	31,0
	11,4	11,8	10,3
	12,3	10,6	17,2
	48,2	49,4	44,8

### Schloss Benrath

	IHK-Bezirk	Düsseldorf	Kreis Mettmann
an Rezeption bekannt	54,4	58,8	41,4
Info-Material vorh.	21,9	24,7	13,8
Gästebesuch	26,3	28,2	20,7
nicht relevant	33,3	30,6	41,4

### Filmmuseum

	IHK-Bezirk	Düsseldorf	Kreis Mettmann
	35,1	43,5	10,3
	20,2	27,1	0,0
	16,7	21,2	3,4
	41,2	36,5	55,2

### K20/ K21

	IHK-Bezirk	Düsseldorf	Kreis Mettmann
an Rezeption bekannt	41,2	50,6	13,8
Info-Material vorh.	28,1	36,5	3,4
Gästebesuch	24,6	32,9	0,0
nicht relevant	36,0	29,4	55,2

Für IHK-Bezirk, Düsseldorf bzw. Kreis Mettmann: Nach Zimmerzahl gewichtete Angaben von Hoteliers, jeweils im Januar bzw. im Juli.

\* Soweit nicht anders angegeben in vH, Salden in Prozentpunkten.

# IHK Düsseldorf- Branchenbarometer Hotellerie

## I. Halbjahr 2009

### Gegenwärtige Geschäftslage\*

	IHK-Bezirk	Düsseldorf	Kreis Mettmann
gut	5,0	6,0	0,0
befriedigend	41,9	44,4	29,8
schlecht	53,1	49,6	70,2
<b>Saldo</b>	<b>-48,2</b>	<b>-43,6</b>	<b>-70,2</b>

	bis 25 Zimmer	25 b. 100 Zimmer	über 100 Zimmer
	6,1	7,7	3,1
	24,2	48,1	34,4
	69,7	44,2	62,5
<b>Saldo</b>	<b>-63,6</b>	<b>-36,5</b>	<b>-59,4</b>

	Kettenhotels	Eigenständig
	2,9	9,1
	26,5	40,9
	70,6	50,0
<b>Saldo</b>	<b>-67,6</b>	<b>-40,9</b>

### Umsatzentwicklung insgesamt\*

	IHK-Bezirk	Düsseldorf	Kreis Mettmann
gestiegen	0,1	0,0	0,7
gleich geblieben	2,0	1,8	2,8
zurück gegangen	97,9	98,2	96,5
<b>Saldo</b>	<b>-97,8</b>	<b>-98,2</b>	<b>-95,8</b>

	bis 25 Zimmer	25 b. 100 Zimmer	über 100 Zimmer
	2,9	0,0	0,0
	11,4	8,0	0,0
	85,7	92,0	100,0
<b>Saldo</b>	<b>-82,9</b>	<b>-92,0</b>	<b>-100,0</b>

	Kettenhotels	Eigenständig
	0,0	1,5
	0,0	12,1
	100,0	86,4
<b>Saldo</b>	<b>-100,0</b>	<b>-84,8</b>

### darunter: Umsatzentwicklung mit Geschäftsreisenden\*

	IHK-Bezirk	Düsseldorf	Kreis Mettmann
gestiegen	0,1	0,0	0,7
gleich geblieben	4,9	5,3	3,1
zurück gegangen	95,0	94,7	96,2
<b>Saldo</b>	<b>-94,9</b>	<b>-94,7</b>	<b>-95,5</b>

	bis 25 Zimmer	25 b. 100 Zimmer	über 100 Zimmer
	3,0	0,0	0,0
	15,2	8,2	3,3
	81,8	91,8	96,7
<b>Saldo</b>	<b>-78,8</b>	<b>-91,8</b>	<b>-96,7</b>

	Kettenhotels	Eigenständig
	0,0	1,6
	3,0	14,3
	97,0	84,1
<b>Saldo</b>	<b>-97,0</b>	<b>-82,5</b>

### Umsatzentwicklung mit Urlaubsreisenden\*

	IHK-Bezirk	Düsseldorf	Kreis Mettmann
gestiegen	0,6	0,0	3,1
gleich geblieben	30,8	31,9	26,0
zurück gegangen	68,7	68,1	70,9
<b>Saldo</b>	<b>-68,1</b>	<b>-68,1</b>	<b>-67,8</b>

	bis 25 Zimmer	25 b. 100 Zimmer	über 100 Zimmer
	3,8	2,5	0,0
	15,4	35,0	33,3
	80,8	62,5	66,7
<b>Saldo</b>	<b>-76,9</b>	<b>-60,0</b>	<b>-66,7</b>

	Kettenhotels	Eigenständig
	0,0	2,1
	26,7	25,5
	73,3	72,3
<b>Saldo</b>	<b>-73,3</b>	<b>-70,2</b>

### Durchschnittliche Zimmerauslastung\*

	IHK-Bezirk	Düsseldorf	Kreis Mettmann
gestiegen	6,4	7,6	0,7
gleich geblieben	2,4	1,7	5,9
zurück gegangen	91,1	90,7	93,3
<b>Saldo</b>	<b>-84,7</b>	<b>-83,1</b>	<b>-92,6</b>

	bis 25 Zimmer	25 b. 100 Zimmer	über 100 Zimmer
	2,9	4,2	3,1
	5,7	6,3	0,0
	91,4	89,6	96,9
<b>Saldo</b>	<b>-88,6</b>	<b>-85,4</b>	<b>-93,8</b>

	Kettenhotels	Eigenständig
	2,9	4,6
	0,0	6,2
	97,1	89,2
<b>Saldo</b>	<b>-94,1</b>	<b>-84,6</b>

### Zimmerauslastung in Prozent\*

	IHK-Bezirk	Düsseldorf	Kreis Mettmann
	54,6	55,3	51,0

	bis 25 Zimmer	25 b. 100 Zimmer	über 100 Zimmer
	39,1	53,0	55,2

	Kettenhotels	Eigenständig
	55,0	46,7

Ab I/2008 geänderte Berechnung. Rückgerechnete Ergebnisse nicht mit früheren Publikationen vergleichbar.

### Durchschnittlich erzielter Übernachtungspreis (Zimmerrate)\*

	IHK-Bezirk	Düsseldorf	Kreis Mettmann
gestiegen	1,0	0,3	4,5
gleich geblieben	4,8	3,3	11,9
zurück gegangen	94,2	96,3	83,6
<b>Saldo</b>	<b>-93,1</b>	<b>-96,0</b>	<b>-79,2</b>

	bis 25 Zimmer	25 b. 100 Zimmer	über 100 Zimmer
	8,6	2,0	0,0
	28,6	11,8	0,0
	62,9	86,3	100,0
<b>Saldo</b>	<b>-54,3</b>	<b>-84,3</b>	<b>-100,0</b>

	Kettenhotels	Eigenständig
	2,9	4,5
	5,9	20,9
	91,2	74,6
<b>Saldo</b>	<b>-88,2</b>	<b>-70,1</b>

### Betriebsergebnis gegenüber Vorjahr\*

	IHK-Bezirk	Düsseldorf	Kreis Mettmann
gestiegen	0,1	0,1	0,0
gleich geblieben	2,5	2,8	0,7
zurück gegangen	97,4	97,0	99,3
<b>Saldo</b>	<b>-97,3</b>	<b>-96,9</b>	<b>-99,3</b>

	bis 25 Zimmer	25 b. 100 Zimmer	über 100 Zimmer
	2,9	0,0	0,0
	5,9	2,0	3,1
	91,2	98,0	96,9
<b>Saldo</b>	<b>-88,2</b>	<b>-98,0</b>	<b>-96,9</b>

	Kettenhotels	Eigenständig
	0,0	1,5
	2,9	3,1
	97,1	95,4
<b>Saldo</b>	<b>-97,1</b>	<b>-93,8</b>

Für IHK-Bezirk, Düsseldorf bzw. Kreis Mettmann: Nach Zimmerzahl gewichtete Angaben von Hoteliers, jeweils im Januar bzw. im Juli.

\* Soweit nicht anders angegeben in vH, Salden in Prozentpunkten.

# IHK Düsseldorf- Branchenbarometer Hotellerie

## I. Halbjahr 2009

### Erwartete Geschäftsentwicklung\*

	IHK-Bezirk	Düsseldorf	Kreis Mettmann
günstiger	21,2	22,5	15,0
gleich bleibend	59,9	59,6	61,3
ungünstiger	18,9	17,9	23,7
<i>Saldo</i>	<i>2,3</i>	<i>4,6</i>	<i>-8,8</i>

	bis 25 Zimmer	25 b. 100 Zimmer	über 100 Zimmer
	17,6	44,2	15,6
	52,9	28,8	68,8
	29,4	26,9	15,6
	<i>-11,8</i>	<i>17,3</i>	<i>0,0</i>

	Kettenhotels	Eigenständig
	23,5	35,8
	61,8	38,8
	14,7	25,4
	<i>8,8</i>	<i>10,4</i>

### Erwartete Übernachtungspreise\*

	IHK-Bezirk	Düsseldorf	Kreis Mettmann
steigend	8,7	9,5	5,0
gleich bleibend	65,6	64,0	73,5
fallend	25,7	26,5	21,5
<i>Saldo</i>	<i>-16,9</i>	<i>-17,0</i>	<i>-16,5</i>

	bis 25 Zimmer	25 b. 100 Zimmer	über 100 Zimmer
	5,7	19,2	3,1
	65,7	55,8	71,9
	28,6	25,0	25,0
	<i>-22,9</i>	<i>-5,8</i>	<i>-21,9</i>

	Kettenhotels	Eigenständig
	8,8	13,2
	70,6	61,8
	20,6	25,0
	<i>-11,8</i>	<i>-11,8</i>

### Erwartete Beschäftigtenzahl\*

	IHK-Bezirk	Düsseldorf	Kreis Mettmann
zunehmend	5,1	6,1	0,0
gleich bleibend	58,0	59,8	49,6
abnehmend	36,9	34,0	50,4
<i>Saldo</i>	<i>-31,8</i>	<i>-27,9</i>	<i>-50,4</i>

	bis 25 Zimmer	25 b. 100 Zimmer	über 100 Zimmer
	0,0	9,6	36,5
	82,4	53,8	3,2
	17,6	36,5	54,8
	<i>-17,6</i>	<i>-26,9</i>	<i>-18,3</i>

	Kettenhotels	Eigenständig
	2,9	7,5
	50,0	70,1
	47,1	22,4
	<i>-44,1</i>	<i>-14,9</i>

### Erwartete Investitionen im Übernachtungsbereich\*

	IHK-Bezirk	Düsseldorf	Kreis Mettmann
zunehmend	9,7	8,2	17,2
gleich bleibend	39,2	40,7	31,9
abnehmend	51,1	51,1	50,9
<i>Saldo</i>	<i>-41,4</i>	<i>-42,9</i>	<i>-33,7</i>

	bis 25 Zimmer	25 b. 100 Zimmer	über 100 Zimmer
	5,9	21,2	9,4
	44,1	34,6	34,4
	50,0	44,2	56,3
	<i>-44,1</i>	<i>-23,1</i>	<i>-46,9</i>

	Kettenhotels	Eigenständig
	5,9	16,4
	38,2	40,3
	55,9	43,3
	<i>-50,0</i>	<i>-26,9</i>

### Erwartete Investitionen im Gastronomiebereich\*

	IHK-Bezirk	Düsseldorf	Kreis Mettmann
zunehmend	2,8	1,5	8,8
gleich bleibend	48,4	50,1	40,8
abnehmend	48,8	48,4	50,5
<i>Saldo</i>	<i>-46,0</i>	<i>-46,9</i>	<i>-41,7</i>

	bis 25 Zimmer	25 b. 100 Zimmer	über 100 Zimmer
	0,0	6,3	3,3
	52,9	50,0	43,3
	47,1	43,8	53,3
	<i>-47,1</i>	<i>-37,5</i>	<i>-50,0</i>

	Kettenhotels	Eigenständig
	3,1	5,9
	50,0	50,0
	46,9	44,1
	<i>-43,8</i>	<i>-38,2</i>

### Geschäftsklima (100 = neutral)

	IHK-Bezirk	Düsseldorf	Kreis Mettmann
Index	72,8	76,8	52,2

	bis 25 Zimmer	25 b. 100 Zimmer	über 100 Zimmer
Index	56,6	86,3	63,7

	Kettenhotels	Eigenständig
Index	59,3	80,8

Für IHK-Bezirk, Düsseldorf bzw. Kreis Mettmann: Nach Zimmerzahl gewichtete Angaben von Hoteliers, jeweils im Januar bzw. im Juli.

\* Soweit nicht anders angegeben in vH, Salden in Prozentpunkten.



# IHK Düsseldorf- Branchenbarometer Hotellerie

## I. Halbjahr 2009

### Reaktionen auf die Konjunkturkrise\*

	Reaktionen auf die Konjunkturkrise*			Zimmerkategorie			Hoteltyp	
	IHK-Bezirk	Düsseldorf	Kreis Mettmann	bis 25 Zimmer	25 b. 100 Zimmer	über 100 Zimmer	Kettenhotels	Eigenständig
Verstärktes Marketing	68,7	69,4	65,4	26,5	59,6	75,0	73,5	40,3
Preissenkungen	61,5	60,5	66,4	61,8	61,5	65,6	64,7	64,2
besondere/neue	65,9	69,8	46,6	35,3	53,8	75,0	70,6	43,3
weniger Investitionen	52,4	49,8	65,3	67,6	46,2	56,3	61,8	53,7
Personal-Anpassung	84,8	84,8	84,8	44,1	71,2	93,8	97,1	56,7
Betriebsaufgabe	1,1	1,1	1,2	14,7	1,9	0,0	0,0	7,5

### Betriebe mit Kurzarbeit\*

	Betriebe mit Kurzarbeit*			Zimmerkategorie			Hoteltyp	
	IHK-Bezirk	Düsseldorf	Kreis Mettmann	bis 25 Zimmer	25 b. 100 Zimmer	über 100 Zimmer	Kettenhotels	Eigenständig
ja	3,8	3,6	4,7	3,2	5,8	3,1	2,9	1,6
nein	93,3	92,9	95,3	90,3	90,4	93,8	94,1	92,2
demnächst	2,9	3,5	0,0	6,5	3,8	3,1	2,9	6,3

### Ersetzen eigener Beschäftigter durch Mitarbeiter von Fremdfirmen\*

	Ersetzen eigener Beschäftigter durch Mitarbeiter von Fremdfirmen*			Zimmerkategorie			Hoteltyp	
	IHK-Bezirk	Düsseldorf	Kreis Mettmann	bis 25 Zimmer	25 b. 100 Zimmer	über 100 Zimmer	Kettenhotels	Eigenständig
mehr	5,2	3,4	1,8	41,7	13,8	13,9	13,9	1,4
gleich oft	36,3	24,5	9,4	33,3	37,9	30,6	36,1	6,9
weniger	33,5	23,3	6,9	13,9	19,0	8,3	27,8	8,3
keine	25,0	48,8	81,9	11,1	29,3	47,2	16,7	73,6

### Reaktionen auf evtl. Mehrwertsteuersatzsenkung\*

	Reaktionen auf evtl. Mehrwertsteuersatzsenkung*			Zimmerkategorie			Hoteltyp	
	IHK-Bezirk	Düsseldorf	Kreis Mettmann	bis 25 Zimmer	25 b. 100 Zimmer	über 100 Zimmer	Kettenhotels	Eigenständig
Preise entsprech.	13,0	12,1	18,4	41,7	13,8	13,9	8,3	26,4
bei gleichen Pr.	33,9	34,0	27,7	33,3	37,9	30,6	30,6	36,1
mehr bei gl. Preisen	9,8	9,1	14,1	13,9	19,0	8,3	11,1	18,1
höheren ts Preise senken, ts	43,4	44,8	39,8	11,1	29,3	47,2	50,0	19,4

Für IHK-Bezirk, Düsseldorf bzw. Kreis Mettmann: Nach Zimmerzahl gewichtete Angaben von Hoteliers, jeweils im Januar bzw. im Juli.

\* Soweit nicht anders angegeben in vH, Salden in Prozentpunkten.

# IHK Düsseldorf- Branchenbarometer Hotellerie

soweit nicht anders angegeben Anteile in vH

## Strukturdaten

### II. Halbjahr 2009

### I. Halbjahr 2009

	IHK-Bezirk	Düsseldorf	Kreis Mettmann	IHK-Bezirk	Düsseldorf	Kreis Mettmann
befragte Betriebe (Anzahl)	388	276	113	391	277	111
<i>nachrichtl.: geöffnete Betriebe lt. amtl. Statistik</i>	321	218	103	323	218	105
antwortende Hotels (Anzahl)	115	85	30	119	89	30
Anteil im IHK-Bezirk (in vH)	100,0	73,9	26,1	100,0	74,8	25,2
Rücklaufquote	29,6%	30,8%	26,5%	30,4%	32,1%	27,0%

Betriebsgröße (eigene Beschäftigte)	IHK-Bezirk	Düsseldorf	Kreis Mettmann	IHK-Bezirk	Düsseldorf	Kreis Mettmann
1-9 Beschäftigte	52,2	50,0	58,6	48,7	46,1	56,7
10-19 Beschäftigte	18,6	20,2	13,8	21,0	21,3	20,0
20-49 Beschäftigte	13,3	11,9	17,2	15,1	14,6	16,7
50-99 Beschäftigte	8,8	10,7	3,4	7,6	9,0	3,3
100-199 Beschäftigte	5,3	6,0	3,4	6,7	7,9	3,3
200 u. mehr Beschäftigte	1,8	1,2	3,4	0,8	1,1	0,0

nachrichtl.: geschätzte Beschäftigtenzahl der teilnehmenden Hotels						
Anzahl	3.385	2.540	845	3.470	2.895	575
Anteil im IHK-Bezirk (in vH)	100,0	75,0	25,0	100,0	83,4	16,6

davon: Auszubildende	IHK-Bezirk	Düsseldorf	Kreis Mettmann	IHK-Bezirk	Düsseldorf	Kreis Mettmann
keine	53,7	54,9	50,0	48,1	48,1	48,1
1-3 Auszubildende	14,8	15,9	11,5	22,2	23,5	18,5
4-5 Auszubildende	7,4	6,1	11,5	6,5	4,9	11,1
6-9 Auszubildende	9,3	9,8	7,7	7,4	8,6	3,7
10 u. mehr Auszubildende	14,8	13,4	19,2	15,7	14,8	18,5

nachrichtl.: geschätzte Anzahl der Auszubildenden in den teilnehmenden Hotels						
Anzahl	303	219	85	310	229	81
Anteil im IHK-Bezirk	100,0	72,1	27,9	100,0	73,8	26,2

regelmäßige Mitarbeiter v. Fremdfirmen	IHK-Bezirk	Düsseldorf	Kreis Mettmann	IHK-Bezirk	Düsseldorf	Kreis Mettmann
keine	60,5	57,0	71,4	60,5	56,2	73,3
1-4 Personen	13,2	14,0	10,7	10,1	10,1	10,0
5-9 Personen	10,5	10,5	10,7	16,0	15,7	16,7
10-19 Personen	12,3	15,1	3,6	10,1	13,5	0,0
20-49 Personen	1,8	2,3	0,0	2,5	3,4	0,0
50 u. mehr Personen	1,8	1,2	3,6	0,8	1,1	0,0

nachrichtl.: geschätzte Fremdfirmen-Mitarbeiterzahl in den teilnehmenden Hotels						
Anzahl	552	433	119	523	481	43
Anteil im IHK-Bezirk	100,0	78,5	21,5	100,0	91,9	8,1

Anzahl der Zimmer	IHK-Bezirk	Düsseldorf	Kreis Mettmann	IHK-Bezirk	Düsseldorf	Kreis Mettmann
bis 10	10,4	10,6	10,0	7,6	7,9	6,7
11 bis 25	21,7	17,6	33,3	21,8	19,1	30,0
26 bis 50	30,4	32,9	23,3	25,2	27,0	20,0
51 bis 100	10,4	8,2	16,7	18,5	15,7	26,7
101 bis 200	14,8	15,3	13,3	15,1	14,6	16,7
über 200	12,2	15,3	3,3	11,8	15,7	0,0

nachrichtl.: Summe der angebotenen Zimmer der antwortenden Hotels						
Anzahl	10.039	7.665	2.374	10.173	8.446	1.727
Anteil im IHK-Bezirk (in vH)	100,0	76,4	23,6	100,0	83,0	17,0
<i>nachrichtl.: Bettenzahl lt. amtlicher Statistik</i>	29.475	22.534	6.941	28.777	21.798	6.979
Anteil im IHK-Bezirk	100,0	76,5	23,5	100,0	75,7	24,3

Gäste-Übernachtungen	IHK-Bezirk	Düsseldorf	Kreis Mettmann	IHK-Bezirk	Düsseldorf	Kreis Mettmann
durch Umfrage erfasst (Anzahl)	1.018.918	805.003	213.915	991.929	833.538	158.391
<i>in amtlicher Statistik ausgewiesen (Anzahl)</i>	2.111.045	1.704.292	406.753	1.912.201	1.515.667	396.534
erfasster Anteil (in vH)	48,3	47,2	52,6	51,9	55,0	39,9

Jahresumsatz	IHK-Bezirk	Düsseldorf	Kreis Mettmann	IHK-Bezirk	Düsseldorf	Kreis Mettmann
unter 125 Tsd. €	19,5	15,5	31,0	20,5	17,0	31,0
125 bis 250 Tsd. €	8,8	8,3	10,3	7,7	8,0	6,9
250 bis 500 Tsd. €	19,5	19,0	20,7	13,7	12,5	17,2
500 Tsd. bis 1. Mill. €	13,3	14,3	10,3	17,9	18,2	17,2
1 bis 2,5 Mill. €	13,3	14,3	10,3	13,7	15,9	6,9
2,5 bis 10 Mill. €	20,4	22,6	13,8	22,2	22,7	20,7
über 10 Mill. €	5,3	6,0	3,4	4,3	5,7	0,0

nachrichtl.: geschätzter Jahresumsatz der teilnehmenden Hotels in Millionen Euro						
Umsatz	283,6	232,4	51,2	291,3	243,4	47,9
Anteil im IHK-Bezirk	100,0	81,9	18,1	100,0	83,6	16,4

Betriebsart	IHK-Bezirk	Düsseldorf	Kreis Mettmann	IHK-Bezirk	Düsseldorf	Kreis Mettmann
Mitglied einer Kette	23,2	26,5	13,8	29,1	31,0	23,3
Mitglied einer (losen) Kooperation	6,3	3,6	13,8	5,1	3,4	10,0
Franchisenehmer	7,1	6,0	10,3	7,7	6,9	10,0
Eigenständiges Unternehmen	63,4	63,9	62,1	58,1	58,6	56,7