



und Erden. . .	2	x	.	.	1200	Tabakerzeugnisse (ohne Abfälle)	5	x
rdgas-	-	-	-	-	1299	Veredlung von Erzeugnissen dieser Güter- abteilung	-	-
ergbau	2	x	.	.	13	Textilien	237	x
und Erden. . .	92	x	4 232 700	32	1310	Textile Spinnstoffe und Garne.	10	17 099 206
.	22	x	196 962	7	1320	Gewebe.	43	69 407 753
.	157	x	4 410 627	31	1330	Textilveredlung.	48	x
.	10	x	9 609 047	5	1391	Gewirke und Gestricke.	12	x
erzeugnisse .	6	x	148 319	14	1392	Konfektionierte Textilwaren (ohne Bekleidung)	70	x
oren,	12	x	495 480	26	1393	Teppiche und textile Fußbodenbeläge, auch konfektioniert	kg	14
.	42	x	1 211 722	36	1394	Sellerwaren	kg	4
.	11	.	2 885 581	30	1395	Vliesstoffe (auch getränkt, bestrichen, überzogen oder mit Lagen versehen) und Erzeugnisse daraus (ohne Bekleidung).	kg	12
.	4	.	97 467	16	1396	Technische Textilien	65	x
peiseeis)	27	x	1 342 737	8	1399	Sonstige Textilwaren, a. n. g.	5	x
.	4	x	85 542 600	10	14	Bekleidung	49	x
.	26	x	577 201	19	1411	Bekleidung aus Leder oder rekonstituiertem Leder (einschl. Mänteln) (ohne Bekleidungs- zubehör, Schuhe und Kopfbedeckungen)	-	-
.	13	x	460 971	42	1412	Arbeits- und Berufsbekleidung	St	11
.	508	x	3 186 592	26	1413	Sonstige Oberbekleidung (ohne Arbeits- und Berufsbekleidung).	St	19
.	55	.	.	.	1414	Wäsche.	11	5 795 500
.	2	.	.	.	1419	Bekleidung und Bekleidungszubehör, a. n. g.	11	x
.	7	.	.	30	1420	Pelzwaren	12	x
.	41	.	605 557 331	26	1431	Strumpfwaren.	-	-
.	11	.	124 048 886	17	1439	Bekleidung a. n. g., aus Gewirken oder Gestricken	St	4
.	24	x	474 688	18	1499	Veredlung von Erzeugnissen dieser Güterab- teilung (ohne Bekleidung aus textilen Stoffen)	2	x
.	24	x	465 843	.	15	Leder und Lederwaren	33	x
ereitungen, n oder zum einem Inhalt	2	.	.	17	1511	Leder und Lederfaserstoff; zugerichtete und gefärbte Felle	4	x
.	61	x	786 590	12	1512	Lederwaren (ohne Lederbekleidung und Schuhe)	16	x
.	29	x	453 031	.	1520	Schuhe	13	x
ereitet	26	.	.	.	1599	Veredlung von Erzeugnissen dieser Güter- abteilung
Güter-

Statistische Berichte

Vorbereitende Baustellenarbeiten, Hoch- und Tiefbau
in Nordrhein-Westfalen – Bauhauptgewerbe –
Juni 2019

Ergebnisse der Ergänzungserhebung



**Vorbereitende Baustellenarbeiten,
Hoch- und Tiefbau in Nordrhein-Westfalen
– Bauhauptgewerbe –
Juni 2019**

Ergebnisse der Ergänzungserhebung

Herausgegeben von
Information und Technik Nordrhein-Westfalen, Statistisches Landesamt
Mauerstraße 51, 40476 Düsseldorf • Postfach 10 11 05, 40002 Düsseldorf
Telefon 0211 9449-01 • Telefax 0211 9449-8000
Internet: <http://www.it.nrw>
E-Mail: poststelle@it.nrw.de

Erschienen im Januar 2020

Alle Statistischen Berichte finden Sie als PDF-Datei zum kostenlosen
Download in unserer Internet-Rubrik Aktuell / Publikationen.
© Information und Technik NRW, Düsseldorf, 2020
Auszugsweise Vervielfältigung und Verbreitung mit Quellenangabe gestattet.

Inhalt

	Seite
Hinweise	5
Vorbemerkungen	6
Erläuterungen	6
Methodischer Hinweis	6
Definitionen	6
Veröffentlichungen	7
Klassifikationen der Wirtschaftszweige mit Erläuterungen, Ausgabe 2008 (WZ 2008)	8
 Tabellenteil	
1. Betriebe, Beschäftigte, geleistete Arbeitsstunden, Entgelte und baugewerblicher Umsatz im Juni 2017 – 2019 sowie baugewerblicher Umsatz 2016 – 2018 nach Betriebsgrößenklassen	10
2. Betriebe und Beschäftigte am 30. Juni 2018 und 2019 nach Wirtschaftszweigen	11
3. Betriebe am 30. Juni 2019 nach Wirtschaftszweigen und Betriebsgrößenklassen	12
4. Beschäftigte am 30. Juni 2019 nach Wirtschaftszweigen und Betriebsgrößenklassen	13
5. Beschäftigte am 30. Juni 2019 nach der Stellung im Betrieb und Betriebsgrößenklassen	14
6. Entgelte im Juni 2019 nach Wirtschaftszweigen und Betriebsgrößenklassen	15
7. Geleistete Arbeitsstunden im Juni 2019 nach Art der Bauten bzw. nach Auftraggebern und Betriebsgrößenklassen	16
8. Geleistete Arbeitsstunden im Juni 2019 nach Wirtschaftszweigen und Betriebsgrößenklassen	17
9. Geleistete Arbeitsstunden im Juni 2019 nach Wirtschaftszweigen und Art der Bauten bzw. nach Auftraggebern	18
10. Baugewerblicher Umsatz im Juni 2019 nach Wirtschaftszweigen und Betriebsgrößenklassen	20
11. Baugewerblicher Umsatz im Juni 2019 nach Art der Bauten bzw. nach Auftraggebern und Betriebsgrößenklassen	21
12. Baugewerblicher Umsatz im Juni 2019 nach Wirtschaftszweigen und Art der Bauten bzw. nach Auftraggebern	22
13. Baugewerblicher Umsatz 2018 nach Wirtschaftszweigen und Betriebsgrößenklassen	24
14. Betriebe, Beschäftigte, geleistete Arbeitsstunden, Entgelte und Gesamtumsatz im Juni 2019 sowie Vorjahresumsatz 2018 nach kreisfreien Städten und Kreisen	26

Grafiken

Prozentuale Veränderung des baugewerblichen Umsatzes 2018 gegenüber 2017 auf Kreisebene	25
Baugewerblicher Umsatz in Euro je Beschäftigten im Juni 2019 nach kreisfreien Städten und Kreisen	28
Entwicklung von Umsatz, Beschäftigung und Anzahl der Betriebe im Bauhauptgewerbe seit 2010	29
Baugewerblicher Umsatz im Juni 2019 und Beschäftigte am 30.06.2019 im Bauhauptgewerbe nach Wirtschaftszweigen in Prozent.	29

Hinweise

Städteregion Aachen – Änderung des Gebietsstandes

Seit dem 21. Oktober 2009 bilden die Stadt Aachen und die Gemeinden des aufgelösten Kreises Aachen nach dem Aachen-Gesetz die Städteregion Aachen. Die Städteregion Aachen ist Rechtsnachfolgerin des Kreises Aachen und besteht als Gemeindeverband aus Aachen, Alsdorf, Baesweiler, Eschweiler, Herzogenrath, Monschau, Roetgen, Simmerath, Stolberg (Rhd.) und Würselen. Die Stadt Aachen ist regionsangehörig und hat zugleich die Rechtsstellung einer kreisfreien Stadt nach Maßgabe des Aachen-Gesetzes.

Aufgrund der hierarchisch aufgebauten Systematik der „Amtlichen Gemeindeschlüssel“ kann diese Doppelrolle in der regionalen Struktur einer statistischen Kreistabelle nicht dargestellt werden. Bei den Gruppierungen „Kreisfreie Städte“ wird somit die Stadt Aachen nicht mehr aufgeführt, sondern – falls für die jeweilige Statistik Gemeindeergebnisse vorliegen – als kreisfreie Stadt Aachen in einer „darunter-Position“ zur Städteregion Aachen ausgewiesen. In diesem Fall gehen die Werte der Stadt Aachen nicht mehr in die Summe der kreisfreien Städte ein, sondern in die Summe der Kreise. Eine Vergleichbarkeit dieser Summen mit den Ergebnissen nach dem früheren Gebietsstand ist somit nicht mehr gegeben.

Zeichenerklärung

(nach DIN 55 301)

0	weniger als die Hälfte von 1 in der letzten besetzten Stelle, jedoch mehr als nichts
–	nichts vorhanden (genau null)
...	Angabe fällt später an
.	Zahlenwert unbekannt oder geheim zu halten
x	Tabellenfach gesperrt, weil Aussage nicht sinnvoll
p	vorläufige Zahl
r	berichtigte Zahl

Anmerkung

Abweichungen in den Summen erklären sich aus dem Runden der Einzelwerte. Eventuell auftretende geringfügige Differenzen in den Summen einzelner Merkmale zwischen den Tabellen ergeben sich aufgrund unterschiedlicher Auswertungskriterien.

Ab Januar 2009 wird im Baugewerbe eine revidierte Klassifikation der Wirtschaftszweige (WZ 2008) eingesetzt. Die Ergebnisse sind mit denen der Vorjahre nur bedingt vergleichbar.

Vorbemerkungen

Die statistischen Ämter verwenden die Klassifikation der Wirtschaftszweige, Ausgabe 2008 (WZ2008). Sie berücksichtigt die Vorgaben der statistischen Systematik der Wirtschaftszweige in der Europäischen Gemeinschaft NACE (= Nomenclature générale des activités économiques dans les Communautés européennes) Revision 2, die mit der Verordnung (EG) Nr. 1893/2006 des Europäischen Parlaments und des Rates vom 20. Dezember 2006 (ABl. EG Nr. L393 S. 1) veröffentlicht wurde.

Die Anwendung der WZ 2008 für statistische Zwecke ergibt sich aus Artikel 8 der o. g. Verordnung. Danach sind Statistiken, die sich auf vom 1. Januar 2008 an durchgeführte Wirtschaftstätigkeiten beziehen (Berichtsperiode), auf der Grundlage der NACE Rev. 2 (in Deutschland auf der Grundlage der WZ 2008) zu erstellen.

Der Abschnitt F der WZ 2008 umfasst das Baugewerbe. Das Bauhauptgewerbe beinhaltet die Gruppen 41.2 „Bau von Gebäuden“, 42.1 „Bau von Straßen und Bahnverkehrsstrecken“, 42.2 „Leitungstiefbau und Kläranlagenbau“, 42.9 „Sonstiger Tiefbau“, 43.1 „Abbrucharbeiten und vorbereitende Baustellenarbeiten“ sowie die 43.9 „Sonstige spezialisierte Bautätigkeiten“ der Klassifikation der Wirtschaftszweige, Ausgabe 2008 (WZ 2008).

Erläuterungen

Ziel der Statistik

Die jährliche Ergänzungserhebung im Bauhauptgewerbe wird im Juni eines jeden Jahres durchgeführt. Ziel dieser Erhebung ist es, die Betriebs- und Beschäftigtenstruktur dieses Wirtschaftsbereiches festzustellen. Im Rahmen dieser Veröffentlichung werden die Ergebnisse in fachlicher Gliederung nach Wirtschaftszweigen (WZ 2008) und Betriebsgrößenklassen sowie in regionaler Gliederung bis auf Kreisebene dargestellt. Darüber hinausgehende Auswertungen sind auf Anfrage möglich.

Rechtsgrundlagen

Rechtsgrundlage für die Erhebungen im Baugewerbe ist das Gesetz über die Statistik im Produzierenden Gewerbe (Prod-GewStatG) in der Fassung der Bekanntmachung vom 21. März 2002 (BGBl. I S. 1181), das zuletzt durch Artikel 8 des Gesetzes vom 22. November 2019 (BGBl. I S. 1746) geändert worden ist. In Verbindung mit dem Gesetz über die Statistik für Bundeszwecke (Bundesstatistikgesetz – BStatG) in der Bekanntmachung der Neufassung vom 20. Oktober 2016 (BGBl. I S. 2394), das zuletzt durch Artikel 10 Absatz 5 des Gesetzes vom 30. Oktober 2017 (BGBl. I S. 3618) geändert worden ist.

Berichtskreis

Die jährliche Ergänzungserhebung im Bauhauptgewerbe wird bei allen Betrieben durchgeführt, deren Haupttätigkeit in diesen Bereich fällt und die zu Unternehmen des Baugewerbes, des übrigen Produzierenden Gewerbes oder Unternehmen anderer Wirtschaftsbereiche gehören.

Jede statistische Einheit (Unternehmen, Betrieb) wird der Unterklasse (5-Steller) der WZ 2008 zugeordnet, zu der ihre Haupttätigkeit gehört. Zum **Bauhauptgewerbe** werden Einheiten gerechnet, deren wirtschaftliche Tätigkeit überwiegend darin besteht, Hochbauten im Rohbau zu errichten, Tiefbauvorhaben auszuführen oder bestimmte Spezialbauarbeiten vorzunehmen. Dazu rechnen auch die Renovierung, Instandsetzung und Unterhaltung bestehender Hoch-, Tief- und Spezialbauten sowie das Abbrechen, Sprengen und Enttrümmern und weitere vorbereitende Baustellenarbeiten. Die Ergebnisse der jährlichen Ergänzungserhebung im Bauhauptgewerbe werden durch die monatliche Bauberichterstattung (Statistischer Bericht E II 1) ergänzt und aktualisiert. Hierzu werden die Betriebe von Unternehmen mit 20 und mehr Beschäftigten herangezogen.

Zum **Ausbaugewerbe** werden Einheiten gerechnet, deren wirtschaftliche Tätigkeit überwiegend darin besteht, Ausbauarbeiten und entsprechende Reparatur- und Unterhaltungsarbeiten vorzunehmen.

Methodischer Hinweis

Die für Verwaltungsbezirke dargestellten Ergebnisse beziehen sich auf den Unternehmenssitz.

Definitionen

Beschäftigte

Als Beschäftigte gelten alle im Betrieb tätigen (Mit)Inhaber/innen, Familienangehörige und Arbeitskräfte, die in einem Arbeitsvertrags- oder in einem Dienstverhältnis zu dem Unternehmen bzw. Betrieb stehen, jedoch keine Bezieher von Vorruhestandsgeld.

Entgelte

Bei den Entgelten ist die Summe der lohnsteuerpflichtigen Bruttobezüge (Bar- und Sachbezüge) angegeben. Die Beträge verstehen sich ohne Arbeitgeberanteile zur Kranken-, Pflege-, Renten- und Arbeitslosenversicherung, ohne Beiträge zu den Sozialkassen des Baugewerbes, ohne Winterbau-Umlage, ohne Aufwendungen für die betriebliche Alters-, Invaliditäts- und Hinterbliebenenversorgung sowie ohne gezahltes Vorruhestandsgeld.

Geleistete Arbeitsstunden

Erfasst sind alle tatsächlich auf Baustellen, Bauhöfen und in Werkstätten im Bundesgebiet von Arbeitnehmerinnen und Arbeitnehmern sowie Auszubildenden geleisteten Arbeitsstunden und die der Inhaberinnen und Inhaber, soweit sie auf den Baustellen selbst mitarbeiten. Bezahlte, aber nicht geleistete Stunden sowie Berufsschulstunden sind abgesetzt. Nicht einbezogen sind ferner die für Bürotätigkeiten geleisteten Arbeitsstunden.

Umsatz (ohne Umsatzsteuer)

Als Umsatz gelten die dem Finanzamt für die Umsatzsteuer zu meldenden steuerbaren Beträge im Bundesgebiet einschließlich Umsatz aus Nachunternehmertätigkeit und Vergabe von Teilleistungen an Nachunternehmer. Zum Umsatz zählen seit dem 1. Januar 1980 auch Anzahlungen für Teilleistungen oder Vorauszahlungen vor Ausführung der entsprechenden Lieferungen oder Leistungen ab 5 000 EUR (siehe Umsatzsteuergesetz – UStG 1980, Neufassung 1999). Der Gesamtumsatz enthält außer dem baugewerblichen Umsatz (Umsatz aus Bauleistungen) die Handels- und sonstigen Umsätze. Hierzu zählen z. B. in der eigenen Bauleistung nicht abgerechnete Umsätze aus sonstigen eigenen Erzeugnissen (Baustoffe, Betonwaren u. dgl.), Umsätze aus Lohnarbeiten für Dritte und sonstige Dienstleistungen sowie die Erlöse aus Vermietung und Verpachtung (einschl. Leasing) u. a.

Geleistete Arbeitsstunden und Umsätze nach Art der Bauten/Bauarten bzw. Auftraggebern/-gruppen

Bauarten unabhängig vom Auftraggeber

Wohnungsbau

Zum Wohnungsbau gehören alle Bauten, die überwiegend den Wohnbedürfnissen dienen. Für die Bundeswehr oder für im Bundesgebiet stationierte ausländische Streitkräfte gebaute Wohnungen zählen ebenso zum Wohnungsbau.

Straßenbau

Zu den Straßenbauten zählen Straßen, Autobahnen und Wege für Kraftfahrzeuge, Fußgänger und Radfahrer sowie Park- und Abstellplätze ferner der Bau von Rollbahnen, Sportplätzen, Schwimmbädern u. a.

Bauarten nach Auftraggebern/-gruppen

Gewerblicher und industrieller Bau

Hierzu gehören alle überwiegend gewerblichen Zwecken dienende Bauten für die private Wirtschaft ferner Wasser-, Gas- und Elektrizitätswerke für Versorgungsbetriebe öffentlich-rechtlicher Körperschaften. Außerdem zählen dazu alle Hochbauten und Tiefbauten, die von der Deutschen Bahn AG, der Deutschen Post AG, der Deutschen Postbank AG und der Deutschen Telekom AG (Nachfolgeunternehmen der Deutschen Bundesbahn/Deutschen Reichsbahn bzw. der Deutschen Bundespost) in Auftrag gegeben wurden.

Zum gewerblichen und industriellen Hochbau zählen u. a. Industriebauwerke, Bankgebäude, Lager- und Kühlhäuser, Messegebäude, Garagen, Tankstellen, Hotels, Kinos, Bahnhöfe, Post- und Fernmeldeämter, Ausbesserungswerke, Verwaltungsgebäude sowie auch der landwirtschaftliche Bau. Hierzu gehören Scheunen, Ställe, Silos, Garagen für landwirtschaftliche Fahrzeuge, ferner Entwässerungsanlagen und sonstige Wasserbauten, die besonders der Intensivierung der Landwirtschaft dienen. Kombinierte Gebäude mit Wohnung, Stallung und Scheune sind landwirtschaftliche Gebäude, es sei denn, flächenmäßig überwiegt der Wohnteil. Bei getrennter Bauweise sind nur Stallung und Scheune als landwirtschaftliche Bauten anzusehen.

Zum gewerblichen und industriellen Tiefbau zählen u. a. Rohrleitungsbau, Kanalanlagen, Tiefbauten für die Elektrizitätsverteilung, bergbauliche Schachtanlagen, unterirdische Tankanlagen und Lager, soweit sie nicht für Menschen zugänglich sind sowie Gleisanlagen, Tunnel- und Eisenbahnbrückenbauten, Fernsprech-, Telegraf- und technische Funkbetriebsbauten.

Bauten für Körperschaften des öffentlichen Rechts und Organisationen ohne Erwerbszweck

Hierzu gehören alle öffentlichen Zwecken dienende Hochbauten und Tiefbauten im Auftrag von Bund, Ländern, Gemeinde- und Zweckverbänden, von Trägern der Sozialversicherung sowie von Organisationen des öffentlichen und privaten Rechts, die gemeinnützige Zwecke verfolgen (Kirchen, karitative Organisationen, Gewerkschaften, Parteien u. a.).

Veröffentlichungen

Ergebnisse für das Bundesgebiet werden vom Statistischen Bundesamt, 65180 Wiesbaden, in der Fachserie 4, Reihe 5.1 veröffentlicht.

**Klassifikation der Wirtschaftszweige mit Erläuterungen, Ausgabe 2008
(WZ 2008)**

Abteilung Gruppe Klasse	Bezeichnung
(Auszug)	
41.2/42.1 42.2/42.9 43.1/43.9	Bauhauptgewerbe insgesamt
41	Hochbau
41.2	Bau von Gebäuden
41.20.1	Bau von Gebäuden (ohne Fertigteilbau) Hochbau (ohne Fertigteilbau) Errichtung von Sporthallen
41.20.2	Errichtung von Fertigteilbauten Errichtung selbst hergestellter Fertigteilbauten aus Holz Errichtung von selbst hergestellten Gebäuden aus Kunststoffen Errichtung von selbst vorgefertigten Metallgebäuden Errichtung von Fertigteilbauten aus Beton im Hochbau aus selbst hergestellten Fertigteilen Errichtung von Fertigteilbauten aus Beton im Hochbau aus fremdbezogenen Fertigteilen Errichtung von Fertigteilbauten aus Holz und Kunststoffen im Hochbau aus fremdbezogenen Fertigteilen
42	Tiefbau
42.1	Bau von Straßen und Bahnverkehrsstrecken
42.11.0	Bau von Straßen
42.12.0	Bau von Bahnverkehrsstrecken
42.13.0	Brücken- und Tunnelbau Errichtung von Brücken aus Holz Errichtung von Brücken aus Metall
42.2	Leitungstiefbau und Kläranlagenbau
42.21.0	Rohrleitungstiefbau, Brunnenbau und Kläranlagenbau Bau von Bewässerungssystemen (Kanälen)
42.22.0	Kabelnetzleitungstiefbau Bau von Strom- und Kommunikationskabelnetzen (innerstädtische und über Land)
42.9	Sonstiger Tiefbau
42.91.0	Wasserbau
42.99.0	sonstiger Tiefbau a.n.g.
43 *	Vorbereitende Baustellenarbeiten, Bauinstallation und sonstiges Ausbaugewerbe
43.1	Abbrucharbeiten und vorbereitende Baustellenarbeiten
43.11.0	Abbrucharbeiten
43.12.0	vorbereitende Baustellenarbeiten Erdbewegungsarbeiten
43.13.0	Aufschließung von Lagerstätten; Auffüllen stillgelegter Lagerstätten Test- und Suchbohrung

Noch: **Klassifikation der Wirtschaftszweige mit Erläuterungen, Ausgabe 2008**
(WZ 2008)

Abteilung Gruppe Klasse	Bezeichnung
-------------------------------	-------------

(Auszug)

Noch: **43**

43.9

43.91
43.91.1
43.91.2

43.99
43.99.1
43.99.2
43.99.9

Vorbereitende Baustellenarbeiten, Bauinstallation und sonstiges Ausbaugewerbe

Sonstige spezialisierte Bautätigkeiten

Dachdeckerei und Zimmerei
Dachdeckerei und Bauspenglerei
Zimmerei und Ingenieurholzbau
Zimmerei und Ingenieurholzbau (ohne Errichtung von Brücken aus Holz)
Errichtung serienmäßig vorgefertigter Dachstühle aus Holz
sonstige spezialisierte Bautätigkeiten a.n.g.
Gerüstbau (ohne Vermietung)
Schornstein-, Feuerungs- und Industrieofenbau
Baugewerbe a.n.g.
Bau von Außenschwimmb Becken
Abdichtung gegen Wasser und Feuchtigkeit
Unterwasserarbeiten
Schachtbau
Gebäudetrocknung
Fassadenreinigung
Einbau von Swimmingpools (ohne Ausschachtung, Elektroinstallation)
Vermietung von Betonpumpen mit Bedienungspersonal
Vermietung von sonstigen Baumaschinen und -geräten mit Bedienungspersonal

**1. Betriebe, Beschäftigte, geleistete Arbeitsstunden, Entgelte und baugewerblicher Umsatz
im Juni 2017 – 2019 sowie baugewerblicher Umsatz*) 2016 – 2018
nach Betriebsgrößenklassen**

Betriebsgrößenklasse	Betriebe am 30.06.			Veränderung 30.06.2019 gegenüber 30.06.2018	Beschäftigte am 30.06.			Veränderung 30.06.2019 gegenüber 30.06.2018
	2017	2018	2019		2017	2018	2019	
	Anzahl			%	Anzahl			%
Betriebe mit ... Beschäftigten								
1 – 19	11 706	11 122	12 026	+8,1	66 563	64 448	68 147	+5,7
20 – 49	1 020	1 041	1 069	+2,7	30 472	31 294	32 202	+2,9
50 – 99	292	287	312	+8,7	20 164	19 647	21 146	+7,6
100 und mehr	133	144	157	+9,0	23 694	26 074	27 293	+4,7
Bauhauptgewerbe insgesamt	13 151	12 594	13 564	+7,7	140 893	141 463	148 788	+5,2

Betriebsgrößenklasse	Geleistete Arbeitsstunden im Juni			Veränderung Juni 2019 gegenüber Juni 20108	Entgelte im Juni			Veränderung Juni 2018 gegenüber Juni 2017
	2017	2018	2019		2017	2018	2019	
	1 000			%	1 000 EUR			%
Betriebe mit ... Beschäftigten								
1 – 19	7 092	6 948	6 791	-2,3	148 189	145 661	154 359	+6,0
20 – 49	3 351	3 544	3 324	-6,2	91 022	95 866	100 975	+5,3
50 – 99	2 226	2 206	2 175	-1,4	70 502	68 293	75 740	+10,9
100 und mehr	2 420	2 804	2 637	-6,0	83 469	96 693	110 834	+14,6
Bauhauptgewerbe insgesamt	15 089	15 502	14 927	-3,7	393 182	406 513	441 908	+8,7

Betriebsgrößenklasse	Baugewerblicher Umsatz im Juni			Veränderung Juni 2019 gegenüber Juni 20108	Baugewerblicher Umsatz			"Veränderung 2018 gegenüber 2017"
	2017	2018	2019		2016	2017	2018	
	1 000 EUR			%	1 000 EUR			%
Betriebe mit ... Beschäftigten								
1 – 19	580 581	608 633	590 093	-3,0	6 151 165	6 127 165	6 735 079	+9,9
20 – 49	395 948	448 124	411 065	-8,3	4 152 311	4 516 870	4 643 360	+2,8
50 – 99	348 015	308 259	336 104	+9,0	3 493 809	3 408 809	3 715 459	+9,0
100 und mehr	402 083	461 831	472 948	+2,4	3 861 789	4 631 984	5 037 719	+8,8
Bauhauptgewerbe insgesamt	1 726 627	1 826 847	1 810 210	-0,9	17 659 074	18 684 828	20 131 617	+7,7

*) ohne Umsatzsteuer

2. Betriebe und Beschäftigte am 30. Juni 2018 und 2019 nach Wirtschaftszweigen

WZ 2008-Nr.	Wirtschaftszweig	Betriebe am 30.06.		Veränderung 30.06.2019 gegenüber 30.06.2018		Beschäftigte am 30.06.		Veränderung 30.06.2019 gegenüber 30.06.2018	
		2018	2019		%	2018	2019		%
		Anzahl				Anzahl			
41.2	Bau von Gebäuden	3 637	3 973	+336	+9,2	43 091	44 637	+1 546	+3,6
	davon								
41.20.1	Bau von Gebäuden (ohne Fertigteilbau)	3 500	3 798	+298	+8,5	41 649	43 172	+1 523	+3,7
41.20.2	Errichtung von Fertigteilbauten	137	175	+38	+27,7	1 442	1 465	+23	+1,6
42	Tiefbau	1 421	1 577	+156	+11,0	33 846	38 139	+4 293	+12,7
	davon								
42.1	Bau von Straßen und Bahnverkehrsstrecken	596	616	+20	+3,4	15 030	15 876	+846	+5,6
	davon								
42.11.0	Bau von Straßen	541	550	+9	+1,7	12 226	12 863	+637	+5,2
42.12.0	Bau von Bahnverkehrsstrecken	38	.	.	.	1 912	.	.	.
42.13.0	Brücken- und Tunnelbau	17	.	.	.	892	.	.	.
42.2	Leitungstiefbau und Kläranlagenbau	430	475	+45	+10,5	10 889	10 688	-201	-1,8
	davon								
42.21.0	Rohrleitungstiefbau, Brunnenbau und Kläranlagenbau	321	.	.	.	8 316	.	.	.
42.22.0	Kabelnetzleitungstiefbau	109	.	.	.	2 573	.	.	.
42.9	Sonstiger Tiefbau	395	486	+91	+23,0	7 927	11 575	+3 648	+46,0
	davon								
42.91.0	Wasserbau	19	.	.	.	272	.	.	.
42.99.0	sonstiger Tiefbau a. n. g.	376	.	.	.	7 655	.	.	.
43.1	Abbrucharbeiten und vorbereitende Baustellenarbeiten	702	852	+150	+21,4	7 344	6 759	-585	-8,0
	davon								
43.11.0	Abbrucharbeiten	369	459	+90	+24,4	3 715	4 348	+633	+17,0
43.12.0	vorbereitende Baustellenarbeiten	298	.	.	.	3 385	.	.	.
43.13.0	Test- und Suchbohrung	35	.	.	.	244	.	.	.
43.9	Sonstige spezialisierte Bautätigkeiten	6 834	7 162	+328	+4,8	57 182	59 253	+2071	+3,6
	davon								
43.91	Dachdeckerei und Zimmerei	4 830	5 001	+171	+3,5	33 565	34 457	+892	+2,7
	davon								
43.91.1	Dachdeckerei und Bauspenglerei	3 609	3 733	+124	+3,4	26 471	27 118	+647	+2,4
43.91.2	Zimmerei und Ingenieurholzbau	1 221	1 268	+47	+3,8	7 094	7 339	+245	+3,5
43.99	sonstige spezialisierte Bautätigkeiten a. n. g.	2 004	2 161	+157	+7,8	23 617	24 796	+1179	+5,0
	davon								
43.99.1	Gerüstbau	443	453	+10	+2,3	7 586	8 814	+1228	+16,2
43.99.2	Schornstein-, Feuerungs- und Industrieofenbau	117	114	-3	-2,6	1 447	1 322	-125	-8,6
43.99.9	Baugewerbe a. n. g.	1 444	1 594	+150	+10,4	14 584	14 660	+76	+0,5
41.2/ 42.1 42.2/ 42.9 43.1/ 43.9	Bauhauptgewerbe insgesamt	12 594	13 564	+970	+7,7	141 463	148 788	+7 325	+5,2

3. Betriebe am 30. Juni 2019 nach Wirtschaftszweigen und Betriebsgrößenklassen

WZ 2008-Nr.	Wirtschaftszweig	Betriebe				
		insgesamt	davon (in Betrieben) mit ... Beschäftigten			
			1 – 19	20 – 49	50 – 99	100 und mehr
41.2	Bau von Gebäuden	3 973	3 496	336	99	42
	davon					
41.20.1	Bau von Gebäuden (ohne Fertigteilbau)	3 798	3 332	330	.	.
41.20.2	Errichtung von Fertigteilbauten	175	164	6	.	.
42	Tiefbau	1 577	1 065	310	137	65
	davon					
42.1	Bau von Straßen und Bahnverkehrsstrecken	616	418	111	55	32
	davon					
42.11.0	Bau von Straßen	550	382	99	46	23
42.12.0	Bau von Bahnverkehrsstrecken	.	.	7	6	6
42.13.0	Brücken- und Tunnelbau	.	.	5	3	3
42.2	Leitungstiefbau und Kläranlagenbau	475	322	93	47	13
	davon					
42.21.0	Rohrleitungstiefbau, Brunnenbau und Kläranlagenbau	.	210	63	37	.
42.22.0	Kabelnetzleitungstiefbau	.	112	30	10	.
42.9	Sonstiger Tiefbau	486	325	106	35	20
	davon					
42.91.0	Wasserbau	.	18	.	–	.
42.99.0	sonstiger Tiefbau a. n. g.	.	307	.	35	.
					0	
43.1	Abbrucharbeiten und vorbereitende Baustellenarbeiten	852	789	45	12	6
	davon					
43.11.0	Abbrucharbeiten	459	415	32	6	6
43.12.0	vorbereitende Baustellenarbeiten	.	336	.	.	–
43.13.0	Test- und Suchbohrung	.	38	.	.	–
43.9	Sonstige spezialisierte Bautätigkeiten	7 162	6 676	378	64	44
	davon					
43.91	Dachdeckerei und Zimmerei	5 001	4 772	212	10	7
	davon					
43.91.1	Dachdeckerei und Bauspenglerei	3 733	3 543	176	.	.
43.91.2	Zimmerei und Ingenieurholzbau	1 268	1 229	36	.	.
43.99	sonstige spezialisierte Bautätigkeiten a. n. g.	2 161	1 904	166	54	37
	davon					
43.99.1	Gerüstbau	453	368	54	.	.
43.99.2	Schornstein-, Feuerungs- und Industrieofenbau	114	102	7	.	.
43.99.9	Baugewerbe a. n. g.	1 594	1 434	105	36	19
41.2/ 42.1 42.2/ 42.9 43.1/ 43.9	Bauhauptgewerbe insgesamt	13 564	12 026	1 069	312	157

4. Beschäftigte am 30. Juni 2019 nach Wirtschaftszweigen und Betriebsgrößenklassen

WZ 2008-Nr.	Wirtschaftszweig	Beschäftigte				
		insgesamt	davon (in Betrieben) mit ... Beschäftigten			
			1 – 19	20 – 49	50 – 99	100 und mehr
41.2	Bau von Gebäuden	44 637	21 332	9 991	6 654	6 660
	davon					
41.20.1	Bau von Gebäuden (ohne Fertigteilbau)	43 172	20 557	9 853	.	.
41.20.2	Errichtung von Fertigteilbauten	1 465	775	138	.	.
42	Tiefbau	38 139	7 740	9 931	9 454	11 014
	davon					
42.1	Bau von Straßen und Bahnverkehrsstrecken	15 876	3 064	3 583	3 939	5 290
	davon					
42.11.0	Bau von Straßen	12863	2 769	3 155	3 261	3 678
42.12.0	Bau von Bahnverkehrsstrecken	.	.	239	490	1 029
42.13.0	Brücken- und Tunnelbau	.	.	189	188	583
42.2	Leitungstiefbau und Kläranlagenbau	10 688	2 409	3 084	3 177	2 018
	davon					
42.21.0	Rohrleitungstiefbau, Brunnenbau und Kläranlagenbau	.	1 578	2 157	2 526	.
42.22.0	Kabelnetzleitungstiefbau	.	831	927	651	.
42.9	Sonstiger Tiefbau	11 575	2 267	3 264	2 338	3 706
	davon					
42.91.0	Wasserbau	.	83	.	–	.
42.99.0	sonstiger Tiefbau a. n. g.	.	2 184	.	2 338	.
43.1	Abbrucharbeiten und vorbereitende Baustellenarbeiten	6 759	3 832	1 324	730	873
	davon					
43.11.0	Abbrucharbeiten	4 348	2 149	934	392	873
43.12.0	vorbereitende Baustellenarbeiten	.	1 463	.	.	–
43.13.0	Test- und Suchbohrung	.	220	.	.	–
43.9	Sonstige spezialisierte Bautätigkeiten	59 253	35 243	10 956	4 308	8 746
	davon					
43.91	Dachdeckerei und Zimmerei	34 457	26 727	5 974	574	1 182
	davon					
43.91.1	Dachdeckerei und Bauspenglerei	27 118	21 039	4 913	.	.
43.91.2	Zimmerei und Ingenieurholzbau	7 339	5 688	1 061	.	.
43.99	sonstige spezialisierte Bautätigkeiten a. n. g.	24 796	8 516	4 982	3 734	7 564
	davon					
43.99.1	Gerüstbau	8 814	2 911	1 541	.	.
43.99.2	Schornstein-, Feuerungs- und Industrieofenbau	1 322	513	258	.	.
43.99.9	Baugewerbe a. n. g.	14 660	5 092	3 183	2 528	3 857
41.2/ 42.1 42.2/ 42.9 43.1/ 43.9	Bauhauptgewerbe insgesamt	148 788	68 147	32 202	21 146	27 293

5. Beschäftigte am 30. Juni 2019 nach der Stellung im Betrieb und Betriebsgrößenklassen

Stellung im Betrieb	Beschäftigte				
	insgesamt	davon (in Betrieben) mit ... Beschäftigten			
		1 – 19	20 – 49	50 – 99	100 und mehr
Tätige (Mit)inhaber und -inhaberinnen und unbezahlt mithelfende Familienangehörige	9 008	8 527	363	80	38
Kaufmännische und technische Arbeitnehmer einschl. Auszubildender	29 660	12 609	5 830	4 161	7 060
Poliere, (Schacht)meister und -meisterinnen	13 912	4 292	3 530	2 304	3 786
Maurer, Betonbauer, Zimmerer und übrige Facharbeiter (Dachdecker, Isolierer, Maler, usw.)	59 389	30 534	12 988	6 941	8 926
Baumaschinenführer, Berufskraftfahrer	8 279	1 690	2 161	2 035	2 393
(Fach)werker/-innen, Maschinisten	22 178	7 418	6 036	4 836	3 888
Gewerblich Auszubildende, Umschüler, Anlernlinge, Praktikanten	6 362	3 077	1 294	789	1 202
Beschäftigte insgesamt	148 788	68 147	32 202	21 146	27 293
darunter					
Arbeiter	110 120	47 011	26 009	16 905	20 195

6. Entgelte im Juni 2019 nach Wirtschaftszweigen und Betriebsgrößenklassen
1 000 EUR

WZ 2008-Nr.	Wirtschaftszweig	Entgelte				
		insgesamt	davon (in Betrieben) mit ... Beschäftigten			
			1 – 19	20 – 49	50 – 99	100 und mehr
41.2	Bau von Gebäuden	134 158	50 828	31 866	25 085	26 378
	davon					
41.20.1	Bau von Gebäuden (ohne Fertigteilbau)	129 591	49 098	31 477	.	.
41.20.2	Errichtung von Fertigteilbauten	4 566	1 731	390	.	.
42	Tiefbau	138 845	20 029	33 544	34 738	50 535
	davon					
42.1	Bau von Straßen und Bahnverkehrsstrecken	60 083	7 931	12 319	14 928	24 905
	davon					
42.11.0	Bau von Straßen	46 443	6 905	10 671	12 033	16 834
42.12.0	Bau von Bahnverkehrsstrecken	8 715	.	940	2 135	.
42.13.0	Brücken- und Tunnelbau	4 924	.	707	760	.
42.2	Leitungstiefbau und Kläranlagenbau	34 986	6 325	9 970	10 955	7 735
	davon					
42.21.0	Rohrleitungstiefbau, Brunnenbau und Kläranlagenbau	26 048	.	7 162	8 804	.
42.22.0	Kabelnetzleitungstiefbau	8 938	.	2 808	2 151	.
42.9	Sonstiger Tiefbau	43 776	5 772	11 255	8 854	17 895
	davon					
42.91.0	Wasserbau	1 044	199	.	–	.
42.99.0	sonstiger Tiefbau a. n. g.	42 732	5 574	.	8 854	.
43.1	Abbrucharbeiten und vorbereitende Baustellenarbeiten	15 840	7 457	3 794	2 055	2 534
	davon					
43.11.0	Abbrucharbeiten	10 117	4 041	2 561	981	2 534
43.12.0	vorbereitende Baustellenarbeiten	5 032	2 977	.	.	–
43.13.0	Test- und Suchbohrung	691	439	.	.	–
43.9	Sonstige spezialisierte Bautätigkeiten	153 066	76 045	31 771	13 862	31 388
	davon					
43.91	Dachdeckerei und Zimmerei	82 060	58 814	17 253	1 598	4 395
	davon					
43.91.1	Dachdeckerei und Bauspenglerei	66 237	47 963	14 435	.	.
43.91.2	Zimmerei und Ingenieurholzbau	15 822	10 851	2 818	.	.
43.99	sonstige spezialisierte Bautätigkeiten a. n. g.	71 006	17 231	14 518	12 264	26 992
	davon					
43.99.1	Gerüstbau	23 295	6 922	3 995	.	.
43.99.2	Schornstein-, Feuerungs- und Industrieofenbau	4 589	1 273	888	.	.
43.99.9	Baugewerbe a. n. g.	43 122	9 036	9 636	8 483	15 968
41.2/ 42.1 42.2/ 42.9 43.1/ 43.9	Bauhauptgewerbe insgesamt	441 908	154 359	100 975	75 740	110 834

7. Geleistete Arbeitsstunden im Juni 2019 nach Art der Bauten bzw. nach Auftraggebern und Betriebsgrößenklassen

1 000

Art der Bauten Auftraggeber	Geleistete Arbeitsstunden				
	insgesamt	davon (in Betrieben) mit ... Beschäftigten			
		1 – 19	20 – 49	50 – 99	100 und mehr
Wohnungsbau	6 927	4 761	1 343	450	372
Gewerblicher Bau	4 786	1 311	1 181	891	1 404
davon					
gewerblicher und industrieller Hochbau ¹⁾	2 818	811	641	459	907
gewerblicher und industrieller Tiefbau	1 968	500	540	432	497
Öffentlicher Bau und Straßenbau	3 215	720	800	834	861
davon					
Hochbau für Gebietskörperschaften, Sozialversicherung und Organisationen ohne Erwerbszweck	440	185	136	78	40
Straßenbau	1 479	313	391	354	420
Tiefbau für Gebietskörperschaften, Sozialversicherung und Organisationen ohne Erwerbszweck	1 297	222	273	402	401
Hochbau	10 184	5 757	2 121	987	1 319
Tiefbau	4 744	1 035	1 204	1 188	1 318
Bauhauptgewerbe insgesamt	14 927	6 791	3 324	2 175	2 637

1) einschl. landwirtschaftlichen Baus

8. Geleistete Arbeitsstunden im Juni 2019 nach Wirtschaftszweigen und Betriebsgrößenklassen

1 000

WZ 2008- Nr.	Wirtschaftszweig	Geleistete Arbeitsstunden				
		insgesamt	davon (in Betrieben) mit ... Beschäftigten			
			1 – 19	20 – 49	50 – 99	100 und mehr
41.2	Bau von Gebäuden	4 330	2 128	991	623	588
	davon					
41.20.1	Bau von Gebäuden (ohne Fertigteilbau)	4 189	2 049	975	.	.
41.20.2	Errichtung von Fertigteilbauten	141	79	16	.	.
42	Tiefbau	3 940	815	1 074	1 009	1 041
	davon					
42.1	Bau von Straßen und Bahnverkehrsstrecken	1 668	340	403	424	501
	davon					
42.11.0	Bau von Straßen	1 377	307	353	358	359
42.12.0	Bau von Bahnverkehrsstrecken	187	.	26	52	.
42.13.0	Brücken- und Tunnelbau	104	.	24	15	.
42.2	Leitungstiefbau und Kläranlagenbau	1 122	251	331	342	199
	davon					
42.21.0	Rohrleitungstiefbau, Brunnenbau und Kläranlagenbau	794	.	220	262	.
42.22.0	Kabelnetzleitungstiefbau	328	.	111	80	.
42.9	Sonstiger Tiefbau	1 149	226	339	243	341
	davon					
42.91.0	Wasserbau	32	7	.	–	.
42.99.0	sonstiger Tiefbau a. n. g.	1 118	219	.	243	.
43.1	Abbrucharbeiten und vorbereitende Baustellenarbeiten	727	376	152	86	112
	davon					
43.11.0	Abbrucharbeiten	474	213	106	44	112
43.12.0	vorbereitende Baustellenarbeiten	223	142	.	.	–
43.13.0	Test- und Suchbohrung	30	22	.	.	–
43.9	Sonstige spezialisierte Bautätigkeiten	5 931	3 472	1 108	457	894
	davon					
43.91	Dachdeckerei und Zimmerei	3 406	2 662	601	56	86
	davon					
43.91.1	Dachdeckerei und Bauspenglerei	2 731	2 121	505	.	.
43.91.2	Zimmerei und Ingenieurholzbau	674	541	96	.	.
43.99	sonstige spezialisierte Bautätigkeiten a. n. g.	2 526	809	507	401	808
	davon					
43.99.1	Gerüstbau	967	303	158	.	.
43.99.2	Schornstein-, Feuerungs- und Industrieofenbau	131	44	29	.	.
43.99.9	Baugewerbe a. n. g.	1 428	462	319	257	388
41.2/ 42.1 42.2/ 42.9 43.1/ 43.9	Bauhauptgewerbe insgesamt	14 927	6 791	3 324	2 175	2 637

9. Geleistete Arbeitsstunden im Juni 2019 nach Wirtschaftszweigen und Art der Bauten bzw. nach Auftraggebern

1 000

WZ 2008-Nr.	Wirtschaftszweig	Geleistete Arbeitsstunden				
		insgesamt	darunter im Hochbau	Wohnungsbau	gewerblicher und industrieller Hochbau ¹⁾	öffentlicher Hochbau ²⁾
41.2	Bau von Gebäuden	4 330	4 193	2 951	1 014	228
	davon					
41.20.1	Bau von Gebäuden (ohne Fertigteilbau)	4 189	.	2 899	930	.
41.20.2	Errichtung von Fertigteilbauten	141	.	52	84	.
42	Tiefbau	3 940	54	11	37	6
	davon					
42.1	Bau von Straßen und Bahnverkehrsstrecken	1 668	14	2	11	1
	davon					
42.11.0	Bau von Straßen	1 377	6	2	4	–
42.12.0	Bau von Bahnverkehrsstrecken	187	3	–	.	.
42.13.0	Brücken- und Tunnelbau	104	5	–	.	.
42.2	Leitungstiefbau und Kläranlagenbau	1 122	16	6	9	1
	davon					
42.21.0	Rohrleitungstiefbau, Brunnenbau und Kläranlagenbau	794	13	.	.	.
42.22.0	Kabelnetzleitungstiefbau	328	2	.	.	.
42.9	Sonstiger Tiefbau	1 149	24	3	18	3
	davon					
42.91.0	Wasserbau	32	–	–	–	–
42.99.0	sonstiger Tiefbau a. n. g.	1 118	24	3	18	3
43.1	Abbrucharbeiten und vorbereitende Baustellenarbeiten	727	460	239	207	14
	davon					
43.11.0	Abbrucharbeiten	474	448	233	201	14
43.12.0	vorbereitende Baustellenarbeiten	223	11	5	6	–
43.13.0	Test- und Suchbohrung	30	1	1	0	0
43.9	Sonstige spezialisierte Bautätigkeiten	5 931	5 477	3 726	1 560	191
	davon					
43.91	Dachdeckerei und Zimmerei	3 406	3 402	2 774	488	140
	davon					
43.91.1	Dachdeckerei und Bauspenglerei	2 731	.	2 191	419	.
43.91.2	Zimmerei und Ingenieurholzbau	674	.	584	69	.
43.99	sonstige spezialisierte Bautätigkeiten a. n. g.	2 526	2 076	951	1 072	53
	davon					
43.99.1	Gerüstbau	967	.	363	583	.
43.99.2	Schornstein-, Feuerungs- und Industrieofenbau	131	.	39	92	.
43.99.9	Baugewerbe a. n. g.	1 428	980	549	398	33
41.2/ 42.1 42.2/ 42.9 43.1/ 43.9	Bauhauptgewerbe insgesamt	14 927	10 185	6 927	2 818	440

1) einschl. landwirtschaftlichen Baus – 2) für Körperschaften des öffentlichen Rechts und für Organisationen ohne Erwerbszweck

**Noch: 9. Geleistete Arbeitsstunden im Juni 2019 nach Wirtschaftszweigen und
Art der Bauten bzw. nach Auftraggebern**

1 000

WZ 2008- Nr.	Wirtschaftszweig	Noch: Geleistete Arbeitsstunden			
		darunter im Tiefbau	gewerblicher und industrieller Tiefbau	Straßenbau	sonstiger Tiefbau ²⁾
41.2	Bau von Gebäuden	139	59	25	55
	davon				
41.20.1	Bau von Gebäuden (ohne Fertigteilbau)	.	59	.	55
41.20.2	Errichtung von Fertigteilbauten	.	-	.	-
42	Tiefbau	3 887	1 482	1 378	1 027
	davon				
42.1	Bau von Straßen und Bahnverkehrsstrecken	1 654	279	1 216	159
	davon				
42.11.0	Bau von Straßen	1 371	89	1 214	68
42.12.0	Bau von Bahnverkehrsstrecken	184	125	.	.
42.13.0	Brücken- und Tunnelbau	99	65	.	.
42.2	Leitungstiefbau und Kläranlagenbau	1 106	665	53	388
	davon				
42.21.0	Rohrleitungstiefbau, Brunnenbau und Kläranlagenbau	780	430	49	301
42.22.0	Kabelnetzleitungstiefbau	326	235	4	87
42.9	Sonstiger Tiefbau	1 125	537	108	480
	davon				
42.91.0	Wasserbau	31	8	-	23
42.99.0	sonstiger Tiefbau a. n. g.	1 094	529	108	457
43.1	Abbrucharbeiten und vorbereitende Baustellenarbeiten	266	188	4	74
	davon				
43.11.0	Abbrucharbeiten	26	8	.	.
43.12.0	vorbereitende Baustellenarbeiten	211	158	.	.
43.13.0	Test- und Suchbohrung	28	22	-	6
43.9	Sonstige spezialisierte Bautätigkeiten	453	239	72	142
	davon				
43.91	Dachdeckerei und Zimmerei	3	3	.	.
	davon				
43.91.1	Dachdeckerei und Bauspenglerei
43.91.2	Zimmerei und Ingenieurholzbau
43.99	sonstige spezialisierte Bautätigkeiten a. n. g.	450	236	72	142
	davon				
43.99.1	Gerüstbau
43.99.2	Schornstein-, Feuerungs- und Industrieofenbau
43.99.9	Baugewerbe a. n. g.	448	236	72	140
41.2/ 42.1 42.2/ 42.9 43.1/ 43.9	Bauhauptgewerbe insgesamt	4 744	1 968	1 479	1 297

2) für Körperschaften des öffentlichen Rechts und für Organisationen ohne Erwerbszweck

10. Baugewerblicher Umsatz*) im Juni 2019 nach Wirtschaftszweigen und Betriebsgrößenklassen
1 000 EUR

WZ 2008-Nr.	Wirtschaftszweig	Baugewerblicher Umsatz				
		insgesamt	davon (in Betrieben) mit ... Beschäftigten			
			1 – 19	20 – 49	50 – 99	100 und mehr
41.2	Bau von Gebäuden	653 118	206 848	144 147	160 613	141 510
	davon					
41.20.1	Bau von Gebäuden (ohne Fertigteilbau)	631 372	198 553	141 004	.	.
41.20.2	Errichtung von Fertigteilbauten	21 747	8 295	3 143	.	.
42	Tiefbau	529 374	81 560	130 045	120 211	197 558
	davon					
42.1	Bau von Straßen und Bahnverkehrsstrecken	245 236	27 247	48 664	56 334	112 992
	davon					
42.11.0	Bau von Straßen	191 284	24 261	42 914	47 111	76 998
42.12.0	Bau von Bahnverkehrsstrecken	29 239	.	3 529	6 615	.
42.13.0	Brücken- und Tunnelbau	24 713	.	2 221	2 608	.
42.2	Leitungstiefbau und Kläranlagenbau	128 492	30 421	36 072	33 756	28 242
	davon					
42.21.0	Rohrleitungstiefbau, Brunnenbau und Kläranlagenbau	84 459	.	24 641	27 446	.
42.22.0	Kabelnetzleitungstiefbau	44 033	.	11 431	6 310	.
42.9	Sonstiger Tiefbau	155 646	23 891	45 309	30 121	56 324
	davon					
42.91.0	Wasserbau	4 861	2 202	.	–	.
42.99.0	sonstiger Tiefbau a. n. g.	150 785	21 688	.	30 121	.
43.1	Abbrucharbeiten und vorbereitende Baustellenarbeiten	74 316	33 879	17 300	7 168	15 969
	davon					
43.11.0	Abbrucharbeiten	49 977	18 153	12 728	3 127	15 969
43.12.0	vorbereitende Baustellenarbeiten	21 887	14 294	.	.	–
43.13.0	Test- und Suchbohrung	2 452	1 432	.	.	–
43.9	Sonstige spezialisierte Bautätigkeiten	553 402	267 805	119 573	48 112	117 911
	davon					
43.91	Dachdeckerei und Zimmerei	314 725	211 577	64 999	7 321	30 827
	davon					
43.91.1	Dachdeckerei und Bauspenglerei	245 651	168 888	52 938	.	.
43.91.2	Zimmerei und Ingenieurholzbau	69 074	42 689	12 062	.	.
43.99	sonstige spezialisierte Bautätigkeiten a. n. g.	238 676	56 229	54 574	40 790	87 084
	davon					
43.99.1	Gerüstbau	64 265	20 344	11 331	.	.
43.99.2	Schornstein-, Feuerungs- und Industrieofenbau	10 414	4 345	2 294	.	.
43.99.9	Baugewerbe a. n. g.	163 998	31 540	40 949	27 452	64 058
41.2/ 42.1						
42.2/ 42.9						
43.1/ 43.9	Bauhauptgewerbe insgesamt	1 810 210	590 093	411 065	336 104	472 948

*) ohne Umsatzsteuer

**11. Baugewerblicher Umsatz*) im Juni 2019 nach Art der Bauten
bzw. nach Auftraggebern und Betriebsgrößenklassen**

1 000 EUR

Art der Bauten Auftraggeber	Baugewerblicher Umsatz				
	insgesamt	davon (in Betrieben) mit ... Beschäftigten			
		1 – 19	20 – 49	50 – 99	100 und mehr
Wohnungsbau	675 505	391 021	151 617	70 571	62 295
Gewerblicher Bau	696 239	132 227	161 693	160 024	242 296
davon					
gewerblicher und industrieller Hochbau ¹⁾	432 446	79 148	95 367	111 344	146 587
gewerblicher und industrieller Tiefbau	263 794	53 079	66 326	48 680	95 708
Öffentlicher Bau und Straßenbau	438 466	66 845	97 754	105 509	168 358
davon					
Hochbau für Gebietskörperschaften, Sozialversicherung und Organisationen ohne Erwerbszweck	64 644	18 319	17 967	16 467	11 892
Straßenbau	207 783	25 369	47 978	46 271	88 165
Tiefbau für Gebietskörperschaften, Sozialversicherung und Organisationen ohne Erwerbszweck	166 038	23 157	31 810	42 771	68 301
Hochbau	1 172 596	488 488	264 951	198 382	220 775
Tiefbau	637 615	101 605	146 114	137 722	252 175
Bauhauptgewerbe insgesamt	1 810 210	590 093	411 065	336 104	472 948

*) ohne Umsatzsteuer – 1) einschl. landwirtschaftlichen Baus

**12. Baugewerblicher Umsatz*) im Juni 2019 nach Wirtschaftszweigen und
Art der Bauten bzw. nach Auftraggebern**

1 000 EUR

WZ 2008- Nr.	Wirtschaftszweig	Baugewerblicher Umsatz				
		insgesamt	darunter im Hochbau	Wohnungsbau	gewerblicher und industrieller Hochbau ¹⁾	öffentlicher Hochbau ²⁾
41.2	Bau von Gebäuden	653 118	621 749	350 320	230 622	40 807
	davon					
41.20.1	Bau von Gebäuden (ohne Fertigteilbau)	631 372	600 002	344 204	.	.
41.20.2	Errichtung von Fertigteilbauten	21 747	21 747	6 116	.	.
42	Tiefbau	529 374	10 954	1 087	6 295	3 572
	davon					
42.1	Bau von Straßen und Bahnverkehrsstrecken	245 236	2 061	232	1 549	280
	davon					
42.11.0	Bau von Straßen	191 284	713	232	393	88
42.12.0	Bau von Bahnverkehrsstrecken	29 239	813	.	.	.
42.13.0	Brücken- und Tunnelbau	24 713	535	.	.	.
42.2	Leitungstiefbau und Kläranlagenbau	128 492	1 547	.	848	.
	davon					
42.21.0	Rohrleitungstiefbau, Brunnenbau und Kläranlagenbau	84 459	1 426	.	.	.
42.22.0	Kabelnetzleitungstiefbau	44 033	121	.	.	.
42.9	Sonstiger Tiefbau	155 646	7 345	.	3 898	.
	davon					
42.91.0	Wasserbau	4 861	–	–	–	–
42.99.0	sonstiger Tiefbau a. n. g.	150 785	7 345	.	3 898	.
43.1	Abbrucharbeiten und vorbereitende Baustellenarbeiten	74 316	47 582	23 715	22 319	1 548
	davon					
43.11.0	Abbrucharbeiten	49 977	46 396	23 217	21 668	1 511
43.12.0	vorbereitende Baustellenarbeiten	21 887	1 039	401	.	.
43.13.0	Test- und Suchbohrung	2 452	148	98	.	.
43.9	Sonstige spezialisierte Bautätigkeiten	553 402	492 311	300 383	173 210	18 718
	davon					
43.91	Dachdeckerei und Zimmerei	314 725	314 127	232 170	67 634	14 323
	davon					
43.91.1	Dachdeckerei und Bauspenglerei	245 651	245 073	179 539	54 323	11 211
43.91.2	Zimmerei und Ingenieurholzbau	69 074	69 054	52 631	13 311	3 112
43.99	sonstige spezialisierte Bautätigkeiten a. n. g.	238 676	178 183	68 213	105 576	4 394
	davon					
43.99.1	Gerüstbau	64 265	64 100	.	35 870	.
43.99.2	Schornstein-, Feuerungs- und Industrieofenbau	10 414	10 413	.	6 870	.
43.99.9	Baugewerbe a. n. g.	163 998	103 671	37 867	62 837	2 967
41.2/ 42.1 42.2/ 42.9 43.1/ 43.9	Bauhauptgewerbe insgesamt	1 810 210	1 172 595	675 505	432 446	64 644

*) ohne Umsatzsteuer – 1) einschl. landwirtschaftlichen Baus – 2) für Körperschaften des öffentlichen Rechts und für Organisationen ohne Erwerbszweck

Noch: 12. Baugewerblicher Umsatz*) im Juni 2019 nach Wirtschaftszweigen und Art der Bauten bzw. nach Auftraggebern

1 000 EUR

WZ 2008-Nr.	Wirtschaftszweig	Noch: Baugewerblicher Umsatz			
		darunter im Tiefbau	gewerblicher und industrieller Tiefbau	Straßenbau	sonstiger Tiefbau ²⁾
41.2	Bau von Gebäuden	31 370	10 591	8 378	12 401
	davon				
41.20.1	Bau von Gebäuden (ohne Fertigteilbau)	31 370	10 591	8 378	12 401
41.20.2	Errichtung von Fertigteilbauten	–	–	–	–
42	Tiefbau	518 421	200 026	192 451	125 944
	davon				
42.1	Bau von Straßen und Bahnverkehrsstrecken	243 176	50 265	169 837	23 074
	davon				
42.11.0	Bau von Straßen	190 572	12 207	169 662	8 703
42.12.0	Bau von Bahnverkehrsstrecken	28 426	18 128	.	.
42.13.0	Brücken- und Tunnelbau	24 179	19 931	.	.
42.2	Leitungstiefbau und Kläranlagenbau	126 944	85 860	5 962	35 122
	davon				
42.21.0	Rohrleitungstiefbau, Brunnenbau und Kläranlagenbau	83 033	50 633	5 558	26 842
42.22.0	Kabelnetzleitungstiefbau	43 911	35 227	404	8 280
42.9	Sonstiger Tiefbau	148 300	63 901	16 652	67 747
	davon				
42.91.0	Wasserbau	4 861	683	–	4 178
42.99.0	sonstiger Tiefbau a. n. g.	143 439	63 218	16 652	63 569
43.1	Abbrucharbeiten und vorbereitende Baustellenarbeiten	26 735	18 283	452	8 000
	davon				
43.11.0	Abbrucharbeiten	3 580	1 473	.	.
43.12.0	vorbereitende Baustellenarbeiten	20 847	15 081	.	.
43.13.0	Test- und Suchbohrung	2 305	1 728	–	577
43.9	Sonstige spezialisierte Bautätigkeiten	61 091	34 895	6 502	19 694
	davon				
43.91	Dachdeckerei und Zimmerei	598	506	.	.
	davon				
43.91.1	Dachdeckerei und Bauspenglerei	577	.	.	.
43.91.2	Zimmerei und Ingenieurholzbau	21	.	.	.
43.99	sonstige spezialisierte Bautätigkeiten a. n. g.	60 493	34 389	6 502	19 602
	davon				
43.99.1	Gerüstbau	165	.	–	.
43.99.2	Schornstein-, Feuerungs- und Industrieofenbau	–	–	–	–
43.99.9	Baugewerbe a. n. g.	60 327	.	6 502	.
41.2/ 42.1 42.2/ 42.9 43.1/ 43.9	Bauhauptgewerbe insgesamt	637 615	263 794	207 783	166 038

*) ohne Umsatzsteuer – 2) für Körperschaften des öffentlichen Rechts und für Organisationen ohne Erwerbszweck

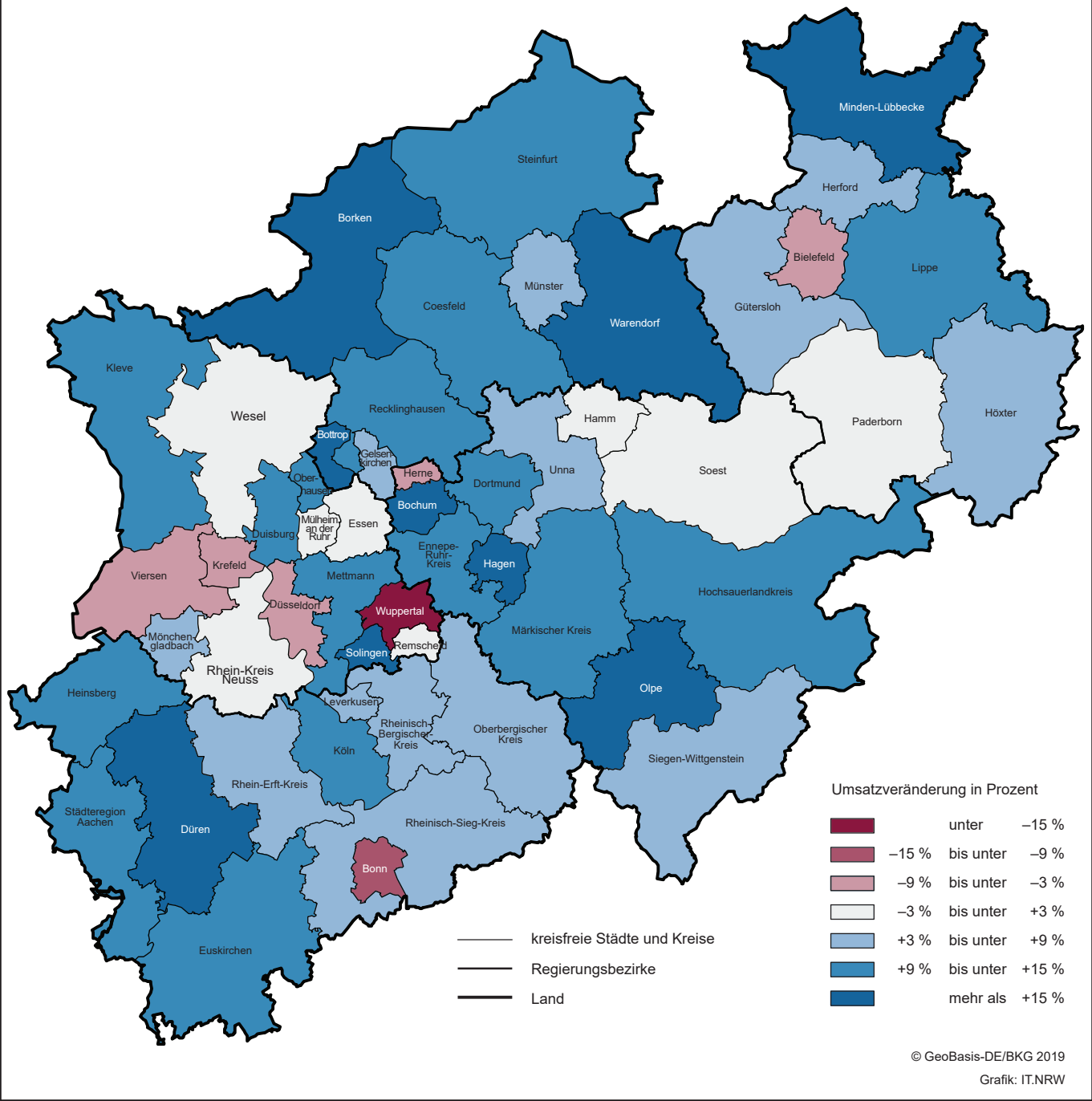
13. Baugewerblicher Umsatz*) 2018 nach Wirtschaftszweigen und Betriebsgrößenklassen

1 000 EUR

WZ 2008-Nr.	Wirtschaftszweig	Baugewerblicher Umsatz				
		insgesamt	davon (in Betrieben) mit ... Beschäftigten			
			1 – 19	20 – 49	50 – 99	100 und mehr
41.2	Bau von Gebäuden	7 319 733	2 418 939	1 681 535	1 621 858	1 597 401
	davon					
41.20.1	Bau von Gebäuden (ohne Fertigteilbau)	7 092 497	2 334 660	1 668 538	.	.
41.20.2	Errichtung von Fertigteilbauten	227 236	84 279	12 997	.	.
42	Tiefbau	5 891 086	899 215	1 360 120	1 362 618	2 269 133
	davon					
42.1	Bau von Straßen und Bahnverkehrsstrecken	2 655 870	315 284	498 785	620 121	1 221 680
	davon					
42.11.0	Bau von Straßen	2 122 752	281 257	452 398	503 458	885 639
42.12.0	Bau von Bahnverkehrsstrecken	303 501	23 786	21 853	.	.
42.13.0	Brücken- und Tunnelbau	229 617	10 240	24 535	.	.
42.2	Leitungstiefbau und Kläranlagenbau	1 362 984	299 536	398 221	390 747	274 480
	davon					
42.21.0	Rohrleitungstiefbau, Brunnenbau und Kläranlagenbau	996 728	.	296 768	314 632	.
42.22.0	Kabelnetzleitungstiefbau	366 256	.	101 452	76 115	.
42.9	Sonstiger Tiefbau	1 872 233	284 394	463 115	351 750	772 974
	davon					
42.91.0	Wasserbau	45 872	11 367	.	–	.
42.99.0	sonstiger Tiefbau a. n. g.	1 826 360	273 029	.	351 750	.
43.1	Abbrucharbeiten und vorbereitende Baustellenarbeiten	807 069	347 488	201 487	96 724	161 371
	davon					
43.11.0	Abbrucharbeiten	532 158	184 070	143 697	43 019	161 371
43.12.0	vorbereitende Baustellenarbeiten	245 040	147 048	.	.	–
43.13.0	Test- und Suchbohrung	29 871	16 370	.	.	–
43.9	Sonstige spezialisierte Bautätigkeiten	6 113 731	3 069 439	1 400 218	634 259	1 009 814
	davon					
43.91	Dachdeckerei und Zimmerei	3 484 910	2 409 250	727 782	93 662	254 216
	davon					
43.91.1	Dachdeckerei und Bauspenglerei	2 726 224	1 908 392	613 512	.	.
43.91.2	Zimmerei und Ingenieurholzbau	758 685	500 857	114 271	.	.
43.99	sonstige spezialisierte Bautätigkeiten a. n. g.	2 628 821	660 189	672 436	540 598	755 599
	davon					
43.99.1	Gerüstbau	709 624	228 662	128 835	.	.
43.99.2	Schornstein-, Feuerungs- und Industrieofenbau	157 021	56 881	23 396	.	.
43.99.9	Baugewerbe a. n. g.	1 762 176	374 646	520 204	387 288	480 037
41.2/ 42.1 42.2/ 42.9 43.1/ 43.9	Bauhauptgewerbe insgesamt	20 131 617	6 735 079	4 643 360	3 715 459	5 037 719

*) ohne Umsatzsteuer

Veränderung des baugewerblichen Umsatzes 2018 gegenüber 2017 nach kreisfreien Städten und Kreisen



**14. Betriebe, Beschäftigte, geleistete Arbeitsstunden, Entgelte und Gesamtumsatz*)
im Juni 2019 sowie Vorjahresumsatz 2018 nach kreisfreien Städten und Kreisen**

Verwaltungsbezirk	Betriebe	Beschäftigte	Geleistete Arbeits- stunden	Entgelte	Gesamtumsatz	
	am 30. Juni 2019		im Juni 2019			2018
	Anzahl		1 000	1 000 EUR		
Kreisfreie Städte						
Düsseldorf	258	3 964	387	12 360	49 693	579 205
Duisburg	252	2 887	294	7 894	25 173	294 344
Essen	300	3 588	349	11 703	47 461	496 941
Krefeld	131	1 447	146	4 022	10 775	154 018
Mönchengladbach	196	1 610	163	4 411	18 513	202 282
Mülheim an der Ruhr	97	1 515**)	177	5 735	14 822	177 097
Oberhausen	161	2 545	272	7 633	22 885	254 908
Remscheid	82	816	74	2 231	7 712	103 632
Solingen	129	801	76	2 091	7 238	84 575
Wuppertal	259	1 632	153	3 591	12 588	136 587
Kreise						
Kleve	352	3 766	372	10 875	58 559	651 945
Mettmann	344	3 689	368	11 074	42 211	487 369
Rhein-Kreis Neuss	315	3 402	355	9 456	31 948	392 140
Viersen	314	2 851	298	7 881	30 329	341 261
Wesel	386	3 757	376	11 012	53 976	469 981
Reg.-Bez. Düsseldorf	3 576	38 270	3 859	111 967	433 881	4 826 284
Kreisfreie Städte						
Bonn	123	983	87	2 578	11 608	124 146
Köln	489	5 884	595	21 362	97 498	967 712
Leverkusen	105	1 379	156	4 072	11 491	128 752
Kreise						
Städteregion Aachen	400	3 500	326	10 124	37 009	484 580
darunter kreisfreie Stadt Aachen	114	1 411	120	4 940	14 734	14 662
Düren	273	3 046	291	9 424	33 309	420 385
Rhein-Erft-Kreis	373	3 247	340	9 155	32 238	418 466
Euskirchen	292	2 063	214	5 486	27 058	269 883
Heinsberg	323	3 646	350	11 831	52 640	560 014
Oberbergischer Kreis	306	2 293	233	5 725	18 648	219 307
Rhein.-Berg. Kreis	323	1 806	174	4 241	15 092	194 090
Rhein-Sieg-Kreis	591	5 440	583	14 466	58 291	651 883
Reg.-Bez. Köln	3 598	33 287	3 348	98 464	394 883	4 439 218
Kreisfreie Städte						
Bottrop	76	1 387	143	4 291	19 130	194 834
Gelsenkirchen	116	1 546	141	4 318	15 095	163 987
Münster	121	2 434	221	8 602	32 927	388 344

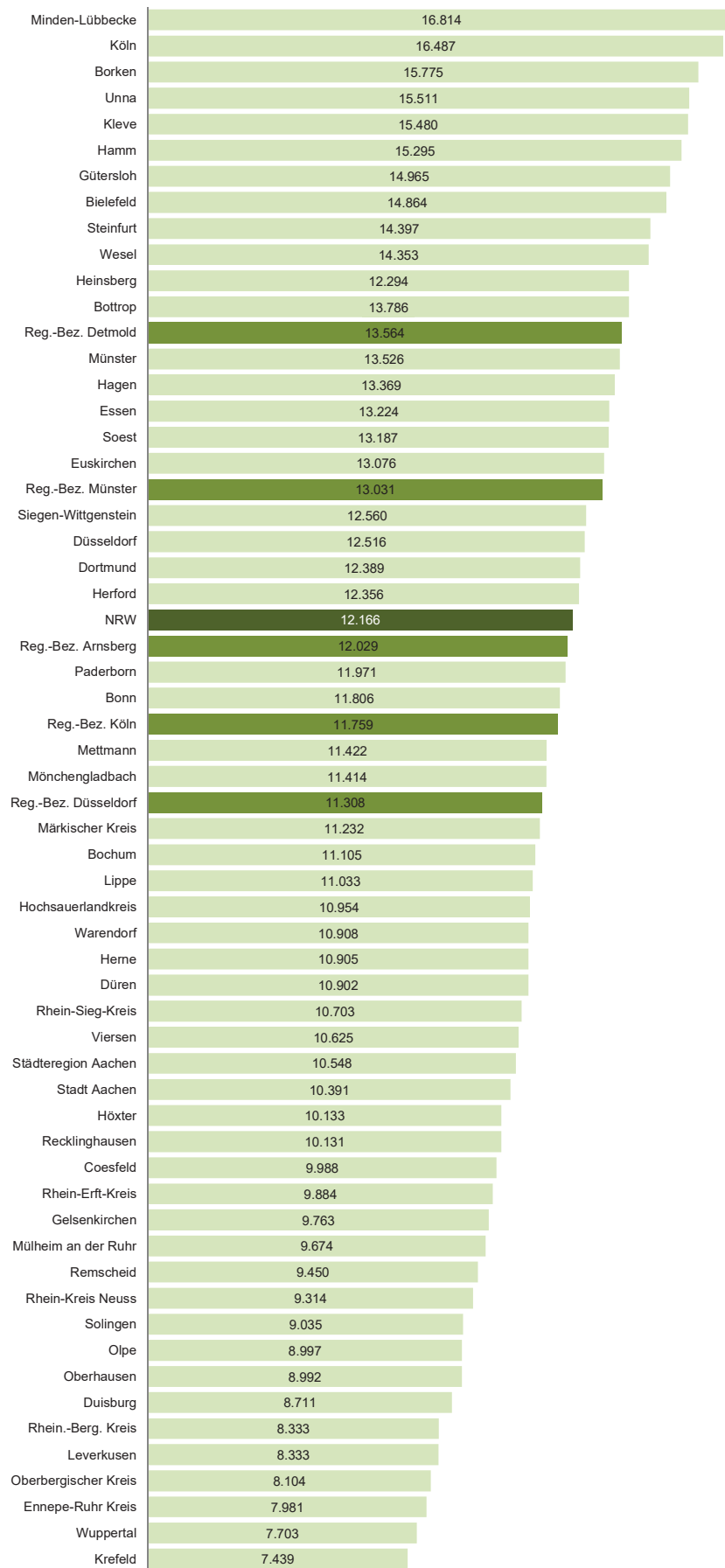
*) Anmerkungen Seite 28 – **) aufgrund von Übererfassung in Vorjahren kein Vergleich möglich

Noch: **14. Betriebe, Beschäftigte, geleistete Arbeitsstunden, Entgelte und Gesamtumsatz*)**
im Juni 2019 sowie Vorjahresumsatz 2018 nach kreisfreien Städten und Kreisen

Verwaltungsbezirk	Betriebe	Beschäftigte	Geleistete Arbeits- stunden	Entgelte	Gesamtumsatz	
	am 30. Juni 2019		im Juni 2019			2018
	Anzahl		1 000	1 000 EUR		
Kreise						
Borken	508	7 485	700	25 020	118 410	1 422 244
Coesfeld	237	2 089	215	5 353	20 892	226 140
Recklinghausen	363	5 047	510	14 348	51 337	623 900
Steinfurt	402	5 758	576	16 408	83 387	828 437
Warendorf	222	2 172	213	5 860	23 902	273 449
Reg.-Bez. Münster	2 045	27 918	2 719	84 199	365 080	4 121 335
Kreisfreie Stadt						
Bielefeld	154	1 921	189	6 704	28 555	315 936
Kreise						
Gütersloh	388	4 275	423	12 618	65 169	740 693
Herford	255	2 027	205	5 342	25 076	253 269
Höxter	166	1 735	186	4 778	17 734	206 204
Lippe	305	2 643	279	7 187	29 192	387 680
Minden-Lübbecke	264	3 446	349	10 790	57 973	647 823
Paderborn	320	2 887	294	7 835	34 597	364 631
Reg.-Bez. Detmold	1 852	18 934	1 925	55 254	258 297	2 916 236
Kreisfreie Städte						
Bochum	196	2 263	215	6 798	25 187	324 600
Dortmund	336	4 802	444	15 232	59 565	749 704
Hagen	109	1 052	102	2 931	14 081	110 182
Hamm	101	1 621	179	5 343	24 800	191 399
Herne	93	1 610	171	5 450	17 603	175 553
Kreise						
Ennepe-Ruhr-Kreis	221	1 802	178	4 410	14 395	180 918
Hochsauerlandkreis	272	3 423	361	10 015	37 557	434 680
Märkischer Kreis	304	2 676	271	7 371	30 169	300 451
Olpe	142	1 783	177	5 892	16 069	235 625
Siegen-Wittgenstein	209	3 926	416	13 155	51 657	579 889
Soest	267	3 004	316	8 297	39 626	346 221
Unna	243	2 417	245	7 130	37 752	369 420
Reg.-Bez. Arnsberg	2 493	30 379	3 077	92 023	368 462	3 998 642
Nordrhein-Westfalen	13 564	148 788	14 927	441 908	1 820 603	20 301 715

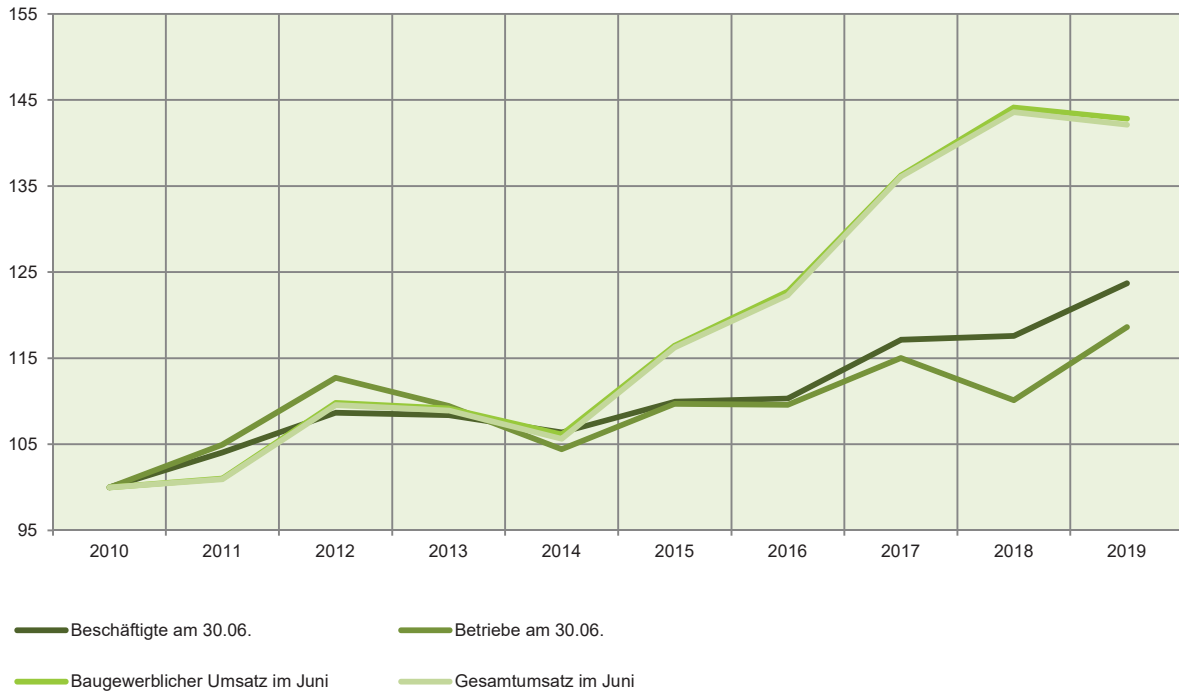
*) Anmerkungen Seite 28 – **) aufgrund von Übererfassung in Vorjahren kein Vergleich möglich

Baugewerblicher Umsatz in Euro je Beschäftigten im Juni 2019 nach kreisfreien Städten und Kreisen



Grafik: IT.NRW

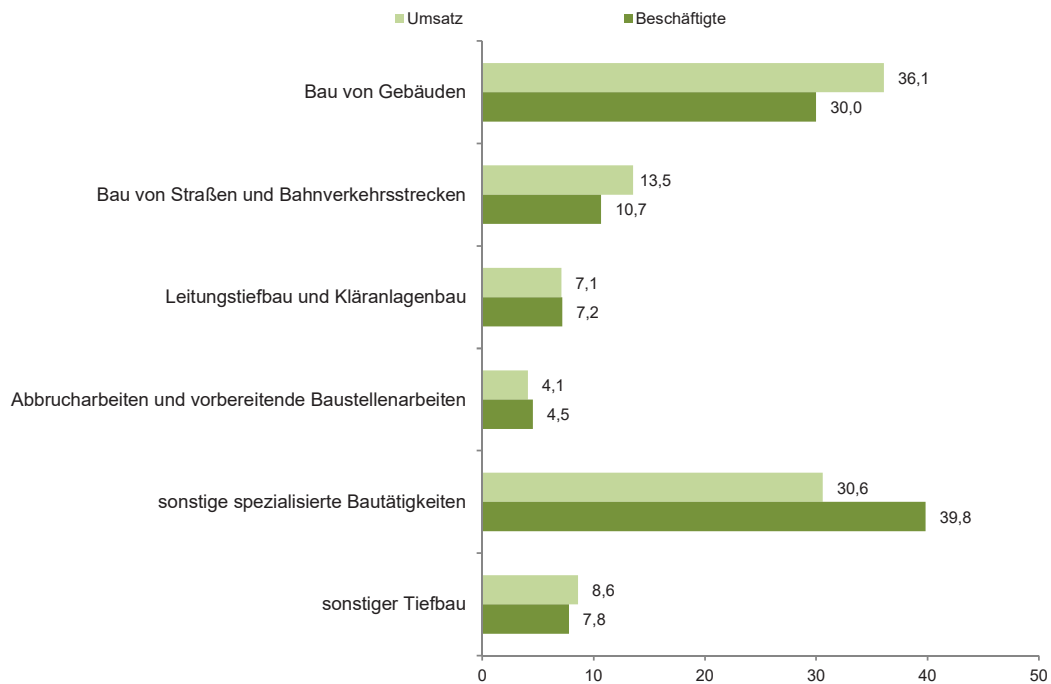
Entwicklung von Umsatz, Beschäftigung und Anzahl der Betriebe im Bauhauptgewerbe*) seit 2010 (2010 = 100)



*) nach der Klassifikation der Wirtschaftszweige 2008 (WZ 2008)

Grafik: IT.NRW

Baugewerblicher Umsatz im Juni 2019 und Beschäftigte am 30.06.2019 im Bauhauptgewerbe nach Wirtschaftszweigen*) in Prozent



*) nach der Klassifikation der Wirtschaftszweige 2008 (WZ 2008)

Grafik: IT.NRW

Veröffentlichungen zur Entwicklung und Struktur der Bautätigkeit und des Baugewerbes

Bautätigkeit

Baugenehmigungen in Nordrhein-Westfalen

Inhalt: Jährliche Ergebnisse der von den Bauaufsichtsbehörden gemeldeten Baugenehmigungen (Wohn- und Nichtwohngebäude, Rauminhalt, Wohnungen, Wohnräume, Wohnfläche, Nutzfläche, veranschlagte Baukosten) nach Gebäudeart, Haustyp, Bauherr u. a.; regionale Ergebnisse für Regierungsbezirke, kreisfreie Städte und Kreise sowie Eckdaten für Gemeinden

Artikelnummer: F21

Baufertigstellungen und Bauabgänge in Nordrhein-Westfalen

Inhalt: Jährliche Ergebnisse der von den Bauaufsichtsbehörden gemeldeten Baufertigstellungen und Bauabgänge (Fertigstellungen: Wohn- und Nichtwohngebäude, Rauminhalt, Wohnungen, Wohnräume, Wohnfläche, Nutzfläche, veranschlagte Baukosten) nach Gebäudeart, Haustyp, Bauherr u. a.; regionale Ergebnisse für Regierungsbezirke, kreisfreie Städte und Kreise sowie Eckdaten für Gemeinden. – Abgänge: Wohn- und Nichtwohngebäude, Nutzfläche, Wohnungen, Wohnräume, Wohnfläche nach Gebäudeart, Eigentümern, Baulalter und Abgangsursachen; Eckdaten für Regierungsbezirke, kreisfreie Städte und Kreise

Artikelnummer: F22

Baugenehmigungen in Nordrhein-Westfalen

Inhalt: Monatliche Ergebnisse der von den Bauaufsichtsbehörden gemeldeten Bautätigkeit (Wohn- und Nichtwohngebäude, Rauminhalt, Wohnungen, Wohnfläche, Nutzfläche, veranschlagte Baukosten) nach Gebäudeart und Bauherr; Regionale Ergebnisse für Regierungsbezirke, kreisfreie Städte und Kreise

Artikelnummer: F20

Bauüberhang in Nordrhein-Westfalen am 31. Dezember

Inhalt: Jährliche Ergebnisse über den von den Gemeinden gemeldeten Baufortschritt der noch nicht fertiggestellten Bauvorhaben (Wohn- und Nichtwohngebäude, Rauminhalt, Wohnungen und sonstige Wohneinheiten) nach Bauzustand; erloschene Baugenehmigungen (Wohn- und Nichtwohnbau, Rauminhalt, Wohnung) nach Gebäudeart, Bauherr und Genehmigungszeitraum; regionale Ergebnisse für Regierungsbezirke, kreisfreie Städte und Kreise

Artikelnummer: F23

Wohnungsbestand in den Gemeinden Nordrhein-Westfalens am 31. Dezember

Inhalt: Jährliche Ergebnisse der Fortschreibung des Gebäude- und Wohnungsbestandes (Wohngebäude und darin befindliche Wohnungen nach Gebäudearten; Wohnungen in Wohn- und Nichtwohngebäuden nach Anzahl der Räume)

Artikelnummer: F24

Wohnungswesen

Wohngeld in Nordrhein-Westfalen

Inhalt: Jährliche Ergebnisse der von den Bewilligungsbehörden gemeldeten Wohngeldfälle zum 31.12. einschl. rückwirkender Bewilligungen aus dem I. Quartal des Folgejahres. Wohngeld beziehende Haushalte insgesamt, wohngeldrechtliche Teilhaushalte in Mischhaushalten, Allgemeines Wohngeld beziehende Haushalte nach Mietzuschuss und Lastenzuschuss, nach Haushaltsgröße und Mietstufe der Gemeinden, Miete und Belastung sowie nach gezahlten Wohngeldbeträgen; Ergebnisse für das Land, Eckdaten für Regierungsbezirke, kreisfreie Städte und Kreise

Artikelnummer: F29

Bauhauptgewerbe (Vorbereitende Baustellenarbeiten, Hoch- und Tiefbau) in Nordrhein-Westfalen

→ Ergebnis der Ergänzungserhebung

Inhalt: Jährliche Betriebsergebnisse (Beschäftigte, geleistete Arbeitsstunden, Entgelte und Umsätze im Juni des Berichtsjahres sowie Umsätze im Kalendervorjahr) nach Wirtschaftszweigen und Betriebsgrößenklassen; regionale Ergebnisse für Regierungsbezirke, kreisfreie Städte und Kreise

Artikelnummer: E22

→ Monatsbericht

Inhalt: Monatliche Betriebsergebnisse nach Wirtschaftszweigen und Betriebsgrößenklassen sowie Auftragseingangs- und Produktionsindizes; regionale Ergebnisse für Regierungsbezirke, kreisfreie Städte und Kreise

Artikelnummer: E21

→ Unternehmen und Investitionen

Inhalt: Jährliche Unternehmensergebnisse (Beschäftigte, Entgelte, Umsatz, Investitionen u. a.) nach Wirtschaftszweigen, Unternehmens- und Umsatzgrößenklassen sowie nach Verwaltungsbezirken

Artikelnummer: E23

Ausbaugewerbe (Bauinstallation und sonstiges Ausbaugewerbe) in Nordrhein-Westfalen

→ Ergebnis der Zusatzerhebung

Inhalt: Jährliche Betriebsergebnisse (Beschäftigte, geleistete Arbeitsstunden, Entgelte, Umsätze im Juni des Berichtsjahres sowie Umsätze im Kalendervorjahr) nach Wirtschaftszweigen, Betriebsgrößenklassen und Verwaltungsbezirken.

Artikelnummer: E30

→ Quartalsergebnisse

Inhalt: Vierteljährliche Betriebsergebnisse nach Wirtschaftszweigen und Betriebsgrößenklassen; regionale Ergebnisse für Regierungsbezirke, kreisfreie Städte und Kreise

Artikelnummer: E29

→ Unternehmen und Investitionen

Inhalt: Jährliche Unternehmensergebnisse (Beschäftigte, Entgelte, Umsatz, Investitionen u. a.) nach Wirtschaftszweigen, Unternehmens- und Umsatzgrößenklassen sowie nach Verwaltungsbezirken

Artikelnummer: E33

Weitere Auskünfte zu diesen Veröffentlichungen erteilen Ihnen für die Bereiche Bauwirtschaft und Bautätigkeit der statistische Auskunftsdienst unter der Telefon-Nr. 0211 9449-2495 oder per E-Mail unter statistik-info@it.nrw.de, für den Bereich Wohnungswesen Martin Genz unter der Telefon-Nr. 0211 9449-2859.

Ergebnisse für das Bundesgebiet werden vom Statistischen Bundesamt, 65180 Wiesbaden, in der Fachserie 4, Reihe 5.1 bzw. Fachserie 5, Reihe 1 veröffentlicht.

Alle Statistischen Berichte finden Sie als PDF-Datei zum kostenlosen Download im Internet unter www.it.nrw in der Rubrik Aktuell / Publikationen.