



# Ausbildungsbericht 2019

der Industrie- und Handelskammern in Nordrhein-Westfalen



IHK NRW - Die Industrie- und Handelskammern  
in Nordrhein-Westfalen

# Vorwort

Die Berufliche Bildung schafft viele Gewinner\*. Sie bietet jungen Menschen – unabhängig von Schulabschluss oder Herkunft – die Chance auf wirtschaftliche Teilhabe, beruflichen Aufstieg und persönliche Weiterentwicklung. Für Unternehmen ist sie das Instrument zur Fachkräfte-Sicherung und Mitarbeiterqualifizierung und ein nicht zu unterschätzender Pluspunkt im internationalen Wettbewerb.

Aus diesem Grund ist es erfreulich, dass trotz rückläufiger Schulabgänger\*-Zahlen im Jahr 2018 ein zweites Mal in Folge die Anzahl der neuen Ausbildungsverträge zugenommen hat.

Die Industrie- und Handelskammern in Nordrhein-Westfalen konnten mit über 70.000 neuen Ausbildungsverhältnissen eine Zunahme von 1,5 % vermelden und betreuen in ihrem Verantwortungsbereich nun insgesamt über 177.000 Auszubildende.

Wir dürfen uns aber nicht auf den guten Zahlen der letzten zwei Jahre ausruhen. Nach Daten des IHK Fachkräfte-monitors fehlen in NRW allein im Jahr 2019 etwa 395.000 beruflich qualifizierte Fachkräfte. Das stellt die Unternehmen vor große Herausforderungen. Im schlimmsten Fall können sie wegen fehlenden Personals Aufträge nicht annehmen.

Wir werden weiter daran arbeiten, die berufliche Orientierung zu verbessern, die Attraktivität der Beruflichen Bildung zu steigern, die Aufstiegschancen bekannter zu machen und neue Zielgruppen hinzuzugewinnen.

Der IHK NRW Ausbildungsbericht 2019 beleuchtet die wichtigsten Kennzahlen der Beruflichen Bildung im Zuständigkeitsbereich der Industrie- und Handelskammern in Nordrhein-Westfalen. Er soll auf Entwicklungen aufmerksam machen und dient als Datengrundlage für alle Partner der Beruflichen Bildung.

Ich wünsche eine aufschlussreiche Lektüre.



**Thomas Meyer**  
Präsident IHK NRW

\* Für eine verkürzte Schreibweise ist die Form des generischen Maskulinum gewählt worden. Alle Angaben in dieser Form umfassen Angehörige aller Geschlechter.

# Inhalt

## 1 Neu eingetragene Ausbildungsverhältnisse

1.1 Entwicklung im Zeitablauf .....	3
1.2 Aufteilung nach Schulabschlüssen im Zeitverlauf .....	4
1.3 Anteil am NRW-Ausbildungsmarkt .....	4
1.4 Entwicklung der Berufsarten im Zeitablauf .....	5
1.5 Aufteilung nach Geschlechtern .....	5
1.6 Aufteilung nach IHK-Bezirk .....	6
1.7 Ausbildungsberufe mit den meisten Neueintragungen .....	7
1.8 Neuer Beruf: Kaufmann/Kauffrau im E-Commerce .....	10

---

## 2 Ausländische Auszubildende

Seite 10

---

## 3 Abschlussprüfungen

Seite 11

---

## 4 Vorzeitig gelöste Ausbildungsverhältnisse

Seite 12

---

## 5 Ausbildungsbetriebe

Seite 12

---

## 6 Höhere Berufsbildung

Seite 13

---

## 7 Umschulungen

Seite 14

---

## 8 Teilqualifikationen

Seite 14

---

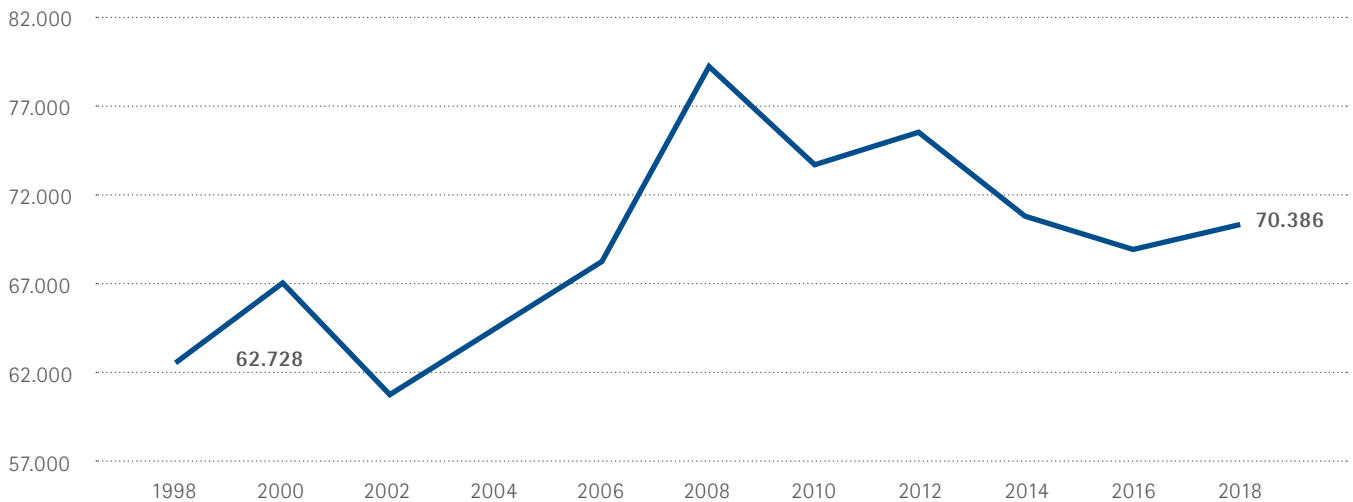
## Ansprechpartner

Seite 15

# 1 Neu eingetragene Ausbildungsverhältnisse

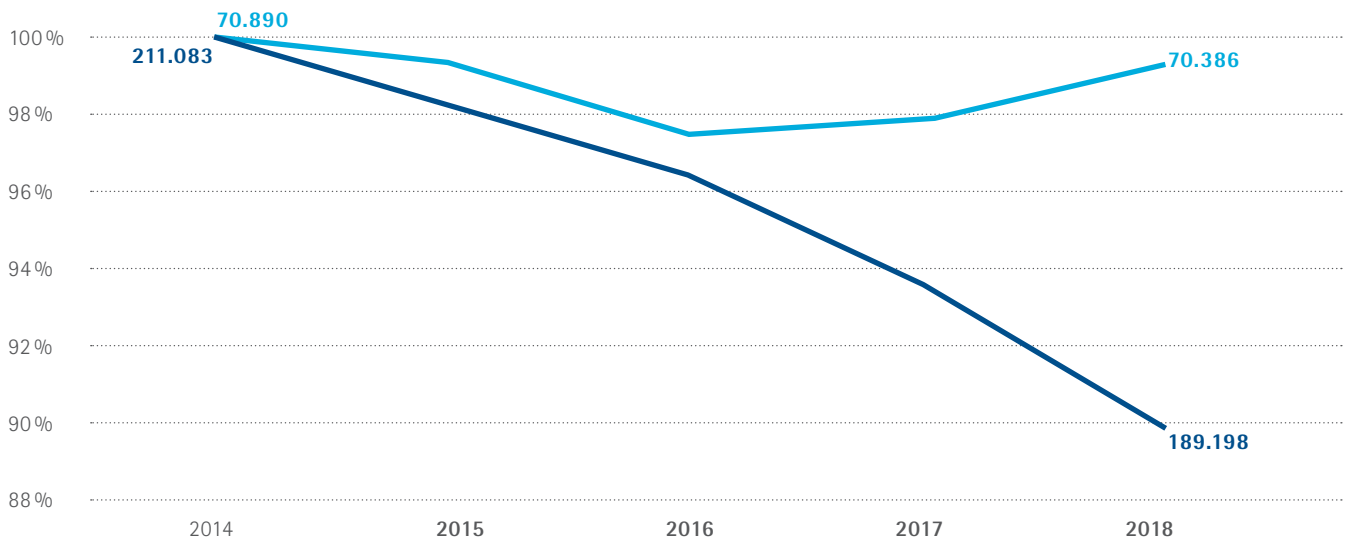
## 1.1 Entwicklung im Zeitablauf

### Langzeit-Entwicklung der Neueintragungen (1998 – 2018)



**Trendwende in der Beruflichen Bildung:** 70.386 neue Ausbildungsverhältnisse im Jahr 2018 bedeuten ein Plus von 1,5 % gegenüber dem Vorjahr.

### Neue Ausbildungsverträge im Verhältnis zur Entwicklung Schulabgänge (2014 – 2018)



■ Schulabgänge ■ Neue Ausbildungsverträge

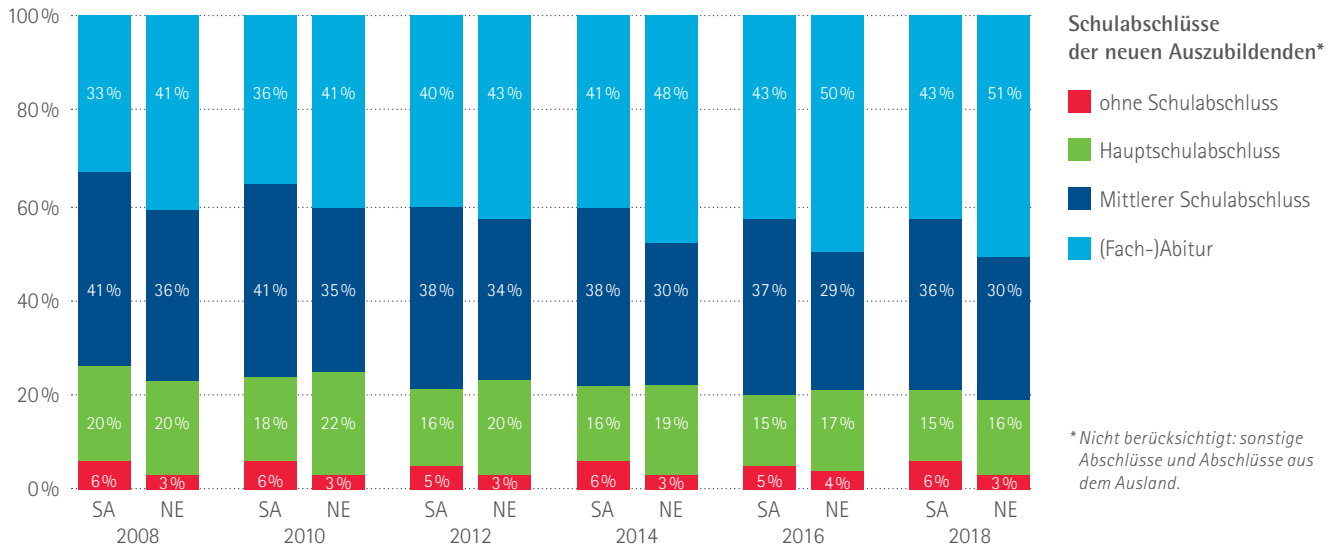
Quelle für Schulabgängerzahlen: IT.NRW

**Dem demografischen Wandel zum Trotz:** Seit 2014 ist die Zahl der Schulabgänge um mehr als 10 % zurückgegangen. Die Zahl der neuen Ausbildungsverhältnisse hingegen ist nahezu auf demselben Niveau wie vor fünf Jahren. Es entscheidet sich also wieder ein größerer Anteil junger Menschen für die Berufsausbildung.

**Wir finden...** die Richtung stimmt jetzt wieder!

## 1.2 Aufteilung nach Schulabschlüssen im Zeitverlauf

### Die Entwicklung der Schulabschlüsse der Auszubildenden (2008 – 2018)



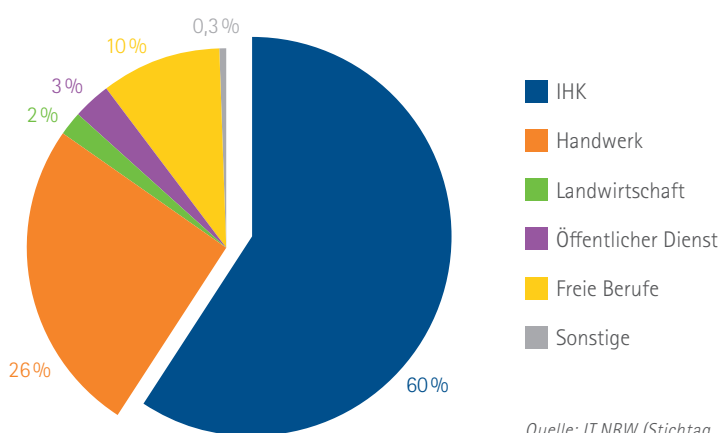
Quelle für Schulabgängerzahlen: IT.NRW, SA = Schulabgänger, NE = Neueintragenen

**Ausbildung auch mit Hochschulreife:** Die Hälfte der neuen Auszubildenden verfügt über eine Hochschulzugangsberechtigung.

**Wir stellen fest...** dass immer mehr Jugendliche das Abitur anstreben. Das geht im Sinne des Arbeitsmarktes nur gut, wenn wir auch immer mehr Abiturienten für die berufliche Bildung begeistern können.

## 1.3 Anteil am Ausbildungsmarkt in NRW

### Neue Ausbildungsverträge nach Zuständigkeitsbereich (2018)



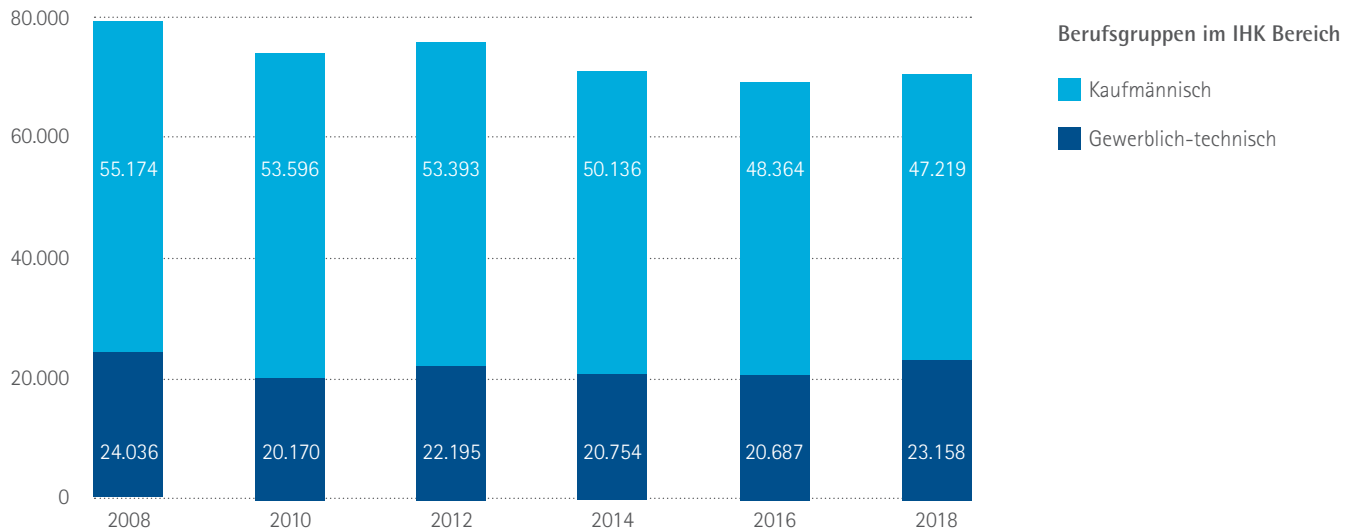
Quelle: IT.NRW (Stichtag, 30.09.2018)

**Industrie-, Handels- und Dienstleistungsunternehmen bilden die Fachkräfte von morgen aus:** Sechs von zehn neuen Ausbildungsverhältnissen in NRW sind dem IHK-Bereich zuzuordnen.

**Wir sind stolz...** auf diesen Beitrag zur Fachkräftesicherung von morgen.

## 1.4 Entwicklung der Berufsarten im Zeitablauf

### Entwicklung der Berufsgruppen bei Neueintragung (2008 – 2018)

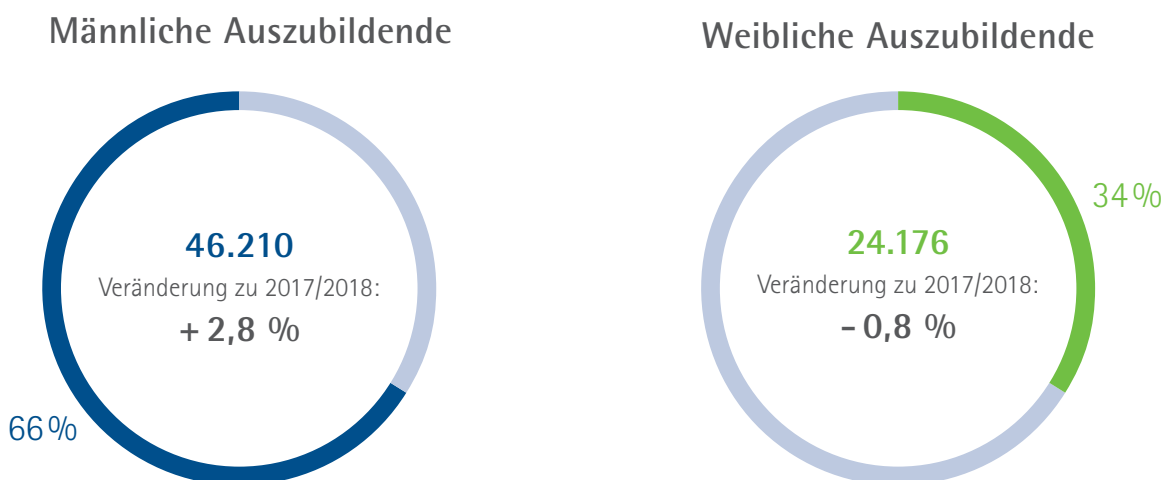


**Die Schere schließt sich (etwas):** Einem Plus bei gewerblich-technischen Berufen steht ein Minus bei kaufmännischen Berufen gegenüber.

**Wir sehen...** dass Digitalisierung und Automatisierung bisher nicht zu den befürchteten „Jobfressern“ geworden sind. Die Unternehmen bilden auch weiterhin in beiden Berufsgruppen die Fachkräfte von morgen aus.

## 1.5 Aufteilung nach Geschlechtern

### Neue Ausbildungsverträge nach Geschlecht (2018)

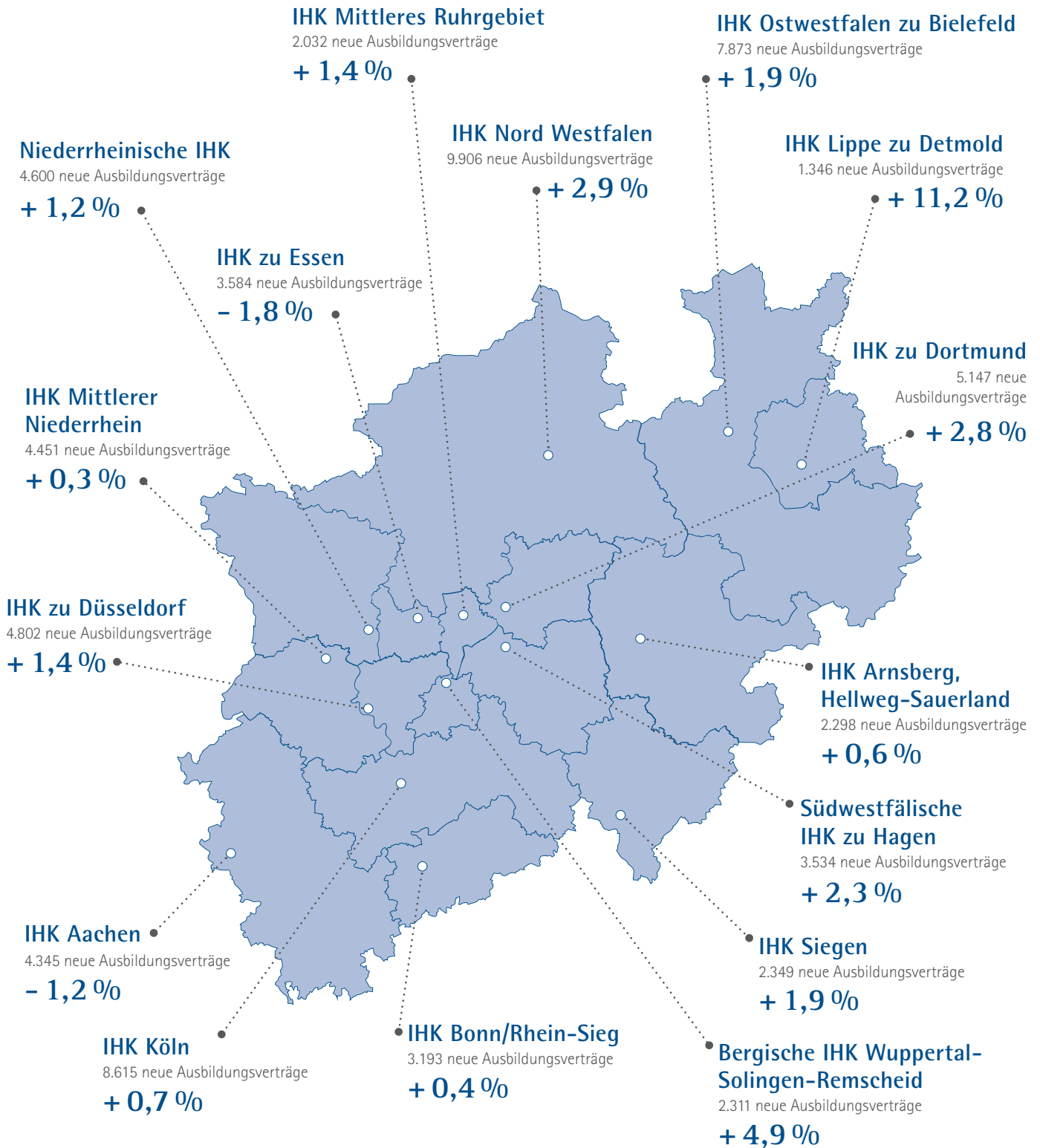


**IHK-Ausbildung wird noch männlicher:** Zwei Drittel aller Azubis im IHK-Bereich sind Männer.

**Wir setzen uns dafür ein...** mit Geschlechterklischees zu brechen. In Zukunft wollen wir mehr Frauen für die vielen „klassischen Männerberufe“ im IHK-Bereich begeistern – und umgekehrt.

## 1.6 Aufteilung nach IHK-Bezirk

## Neue Ausbildungsverträge in NRW nach IHK-Bezirk (2018/Veränderung zum Vorjahr)

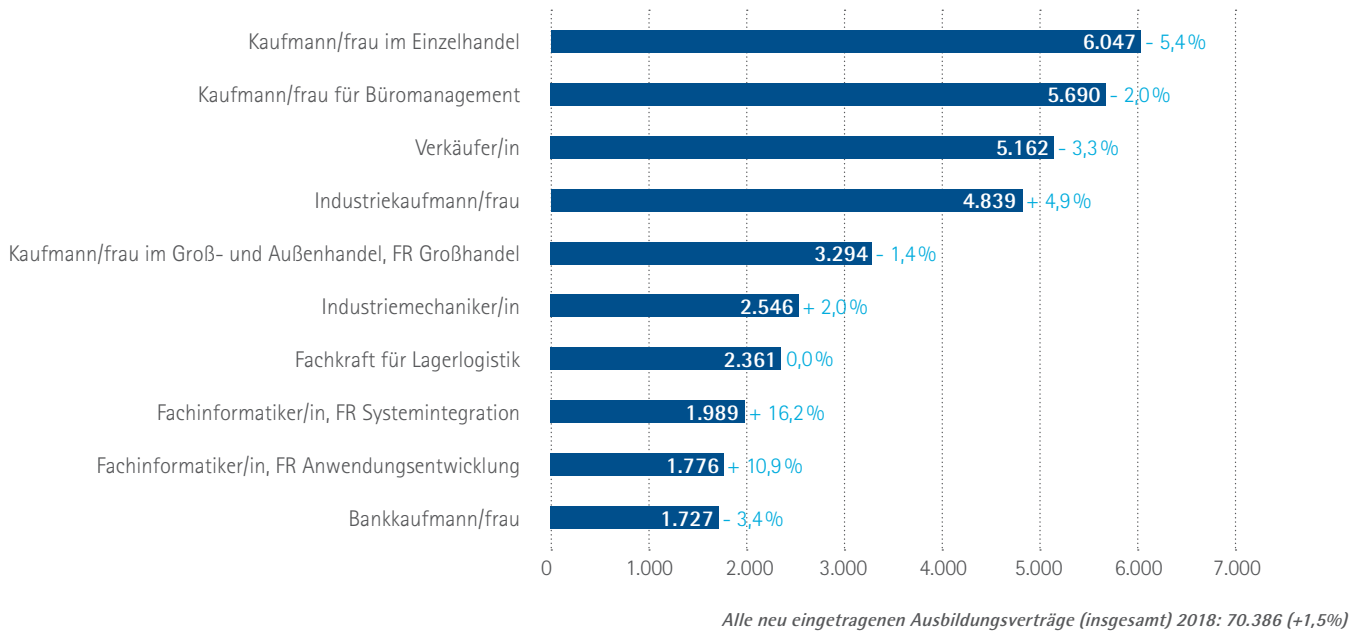


**Regionale Unterschiede:** Die meisten neuen Auszubildenden verzeichnet die IHK Nord Westfalen; die nach Ausbildungszahlen kleinste Kammer ist die IHK Lippe zu Detmold – verzeichnet dabei aber den stärksten relativen Zuwachs an Neueintragungen.

**Wir beobachten...** einen Zuwachs in fast allen IHK-Bezirken.

## 1.7 Ausbildungsberufe mit den meisten Neueintragungen (2018)

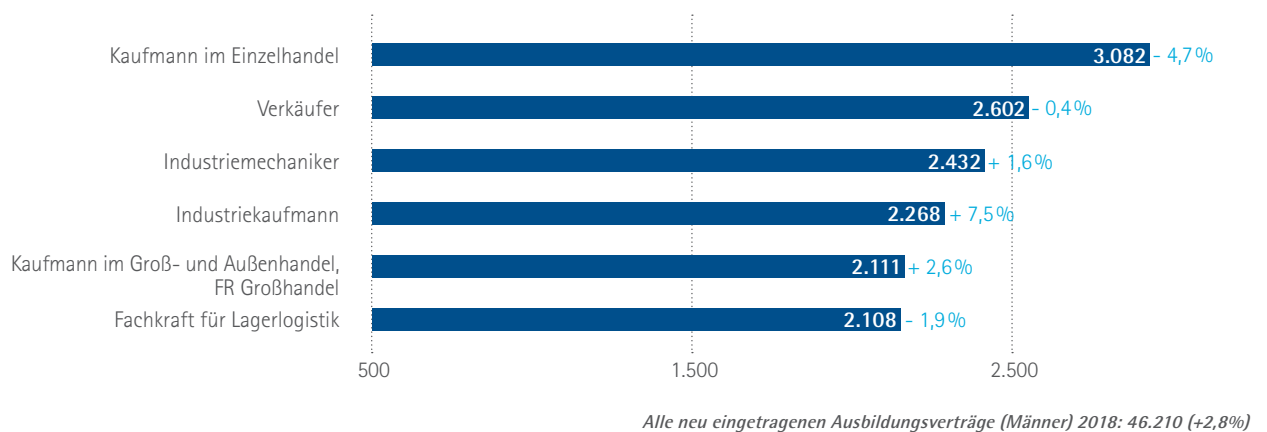
### Eintragungstärkste Ausbildungsberufe (insgesamt)



**Konzentration auf wenige Berufe:** Die Hälfte aller Auszubildenden verteilt sich auf die zehn eintragungstärksten Ausbildungsberufe.

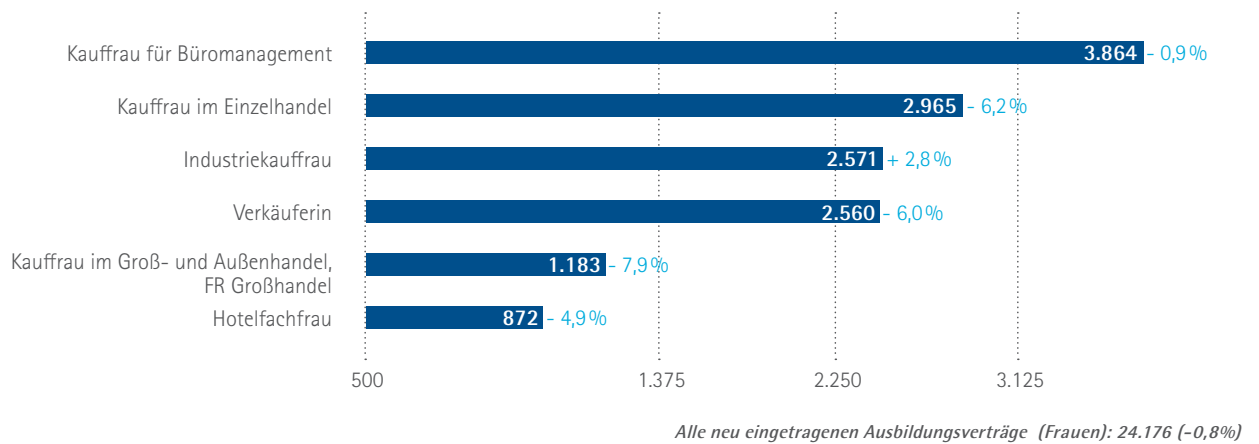
**Wir werben...** insbesondere auch für die weniger bekannten und angestrebten Ausbildungsberufe. Dort gibt es ebenfalls gute Karriere- und Weiterbildungsperspektiven.

### Eintragungstärkste Ausbildungsberufe (Männer)

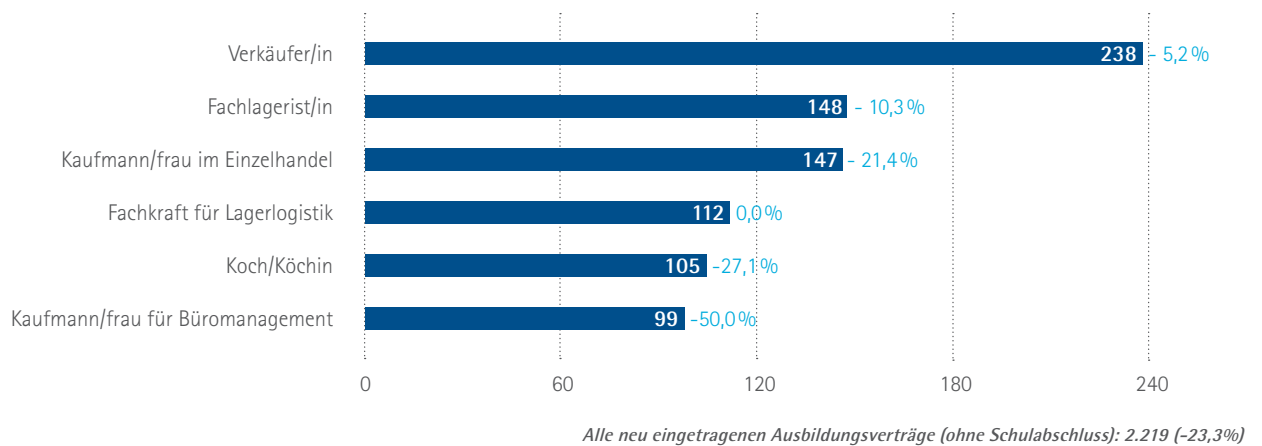




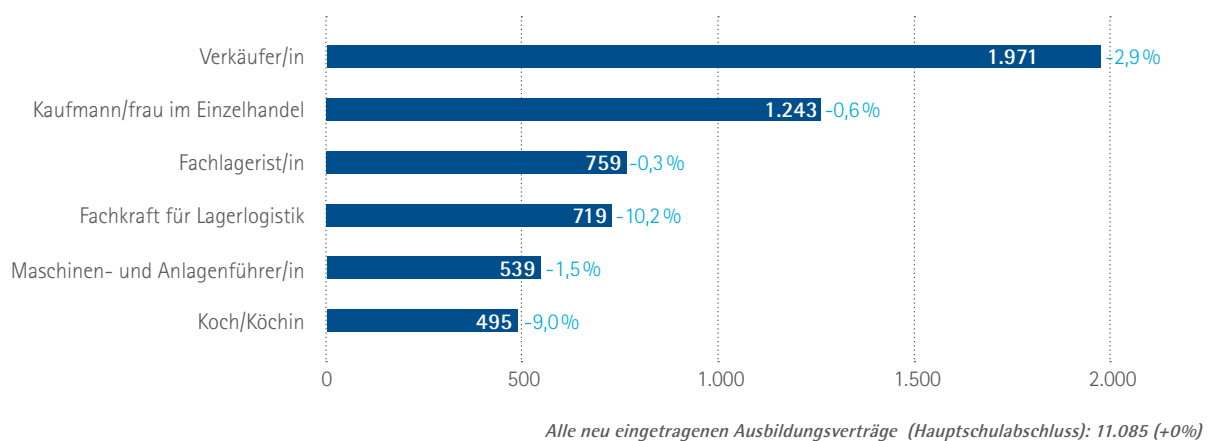
## Eintragungstärkste Ausbildungsberufe (Frauen)



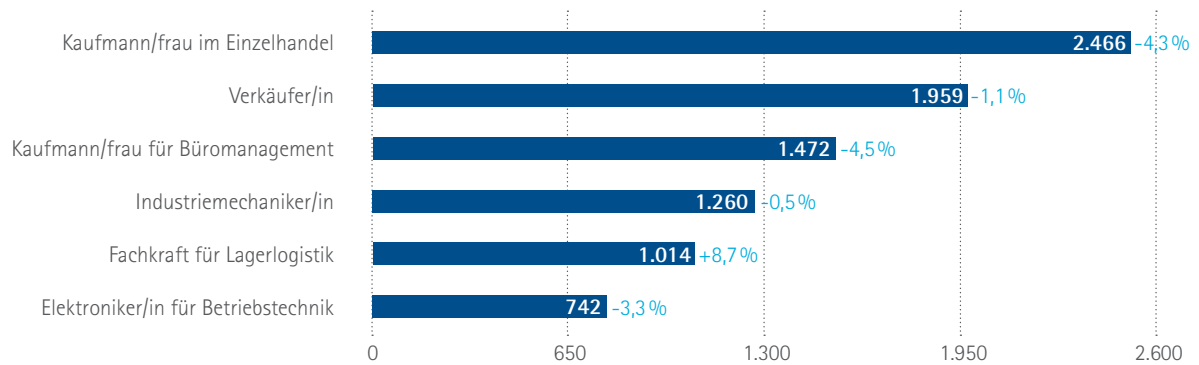
## Eintragungstärkste Ausbildungsberufe (Auszubildende ohne Schulabschluss)



## Eintragungstärkste Ausbildungsberufe (Auszubildende mit Hauptschulabschluss)

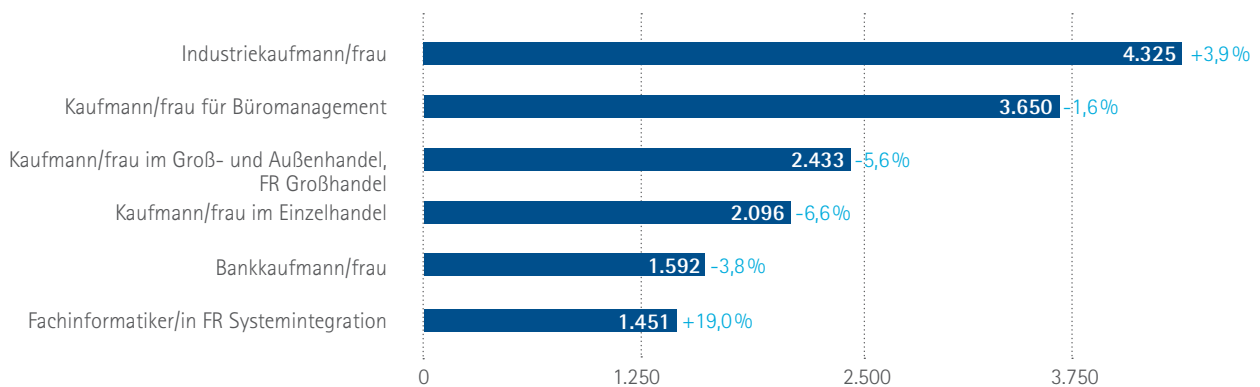


## Eintragungstärkste Ausbildungsberufe (Auszubildende mit mittlerem Schulabschluss)



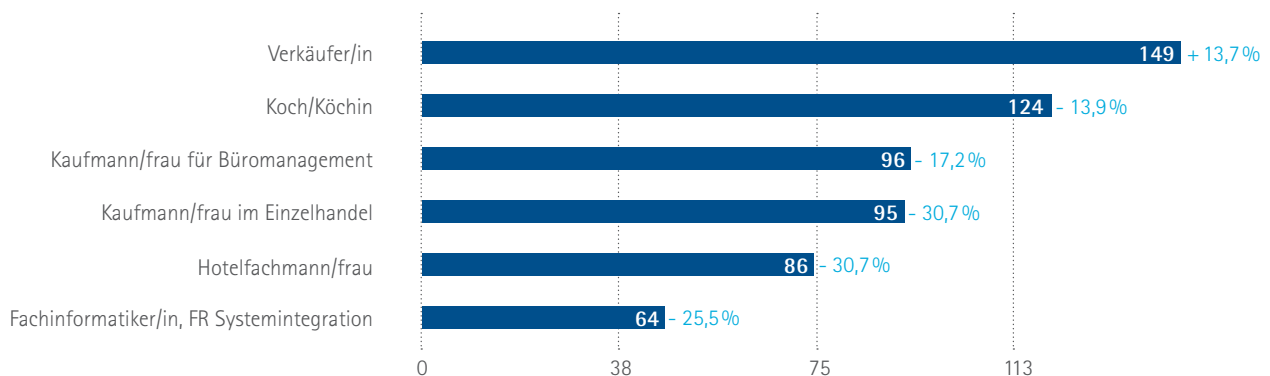
Alle neu eingetragenen Ausbildungsverträge (mittlerer Schulabschluss): 22.375 (+5,0%)

## Eintragungstärkste Ausbildungsberufe (Auszubildende mit (Fach-)Abitur)



Alle neu eingetragenen Ausbildungsverträge (Fach-/Hochschulreife): 35.011 (+2,2%)

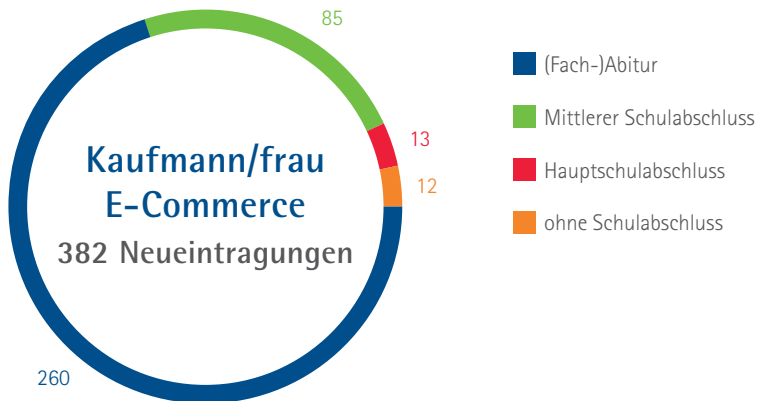
## Eintragungstärkste Ausbildungsberufe (Auszubildende mit ausländischem Schulabschluss)



Alle neu eingetragenen Ausbildungsverträge (ausländischer Schulabschluss): 1.694 (+0,5%)

## 1.8 Neuer Beruf: Kaufmann/Kauffrau im E-Commerce

### Neueintragungen Kaufmann/frau im E-Commerce nach Schulabschluss (2018)

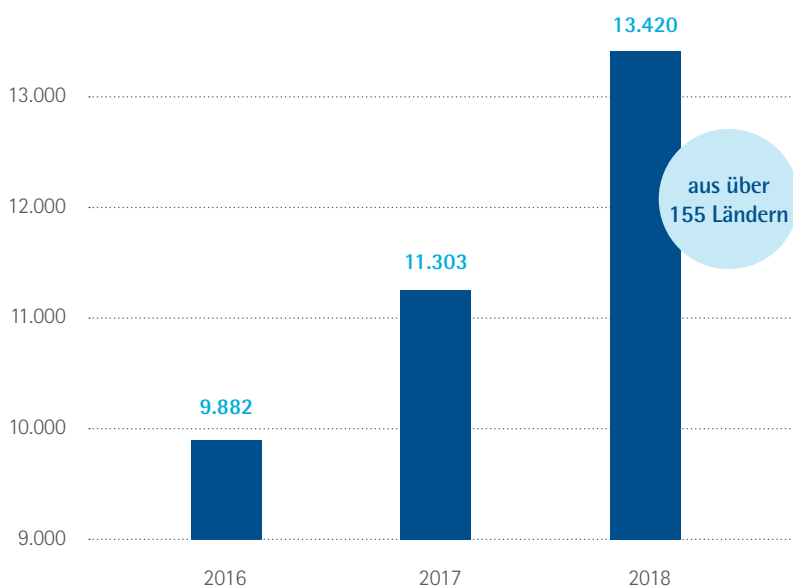


**Neuer Ausbildungsberuf schlägt ein:** Gleich im ersten Jahrgang haben sich 382 junge Menschen für eine Ausbildung zum Kaufmann/zur Kauffrau im E-Commerce entschieden.

**Wir freuen uns...** über einen weiteren attraktiven Ausbildungsberuf für Internet und Social-Media affine Schulabgänger/innen.

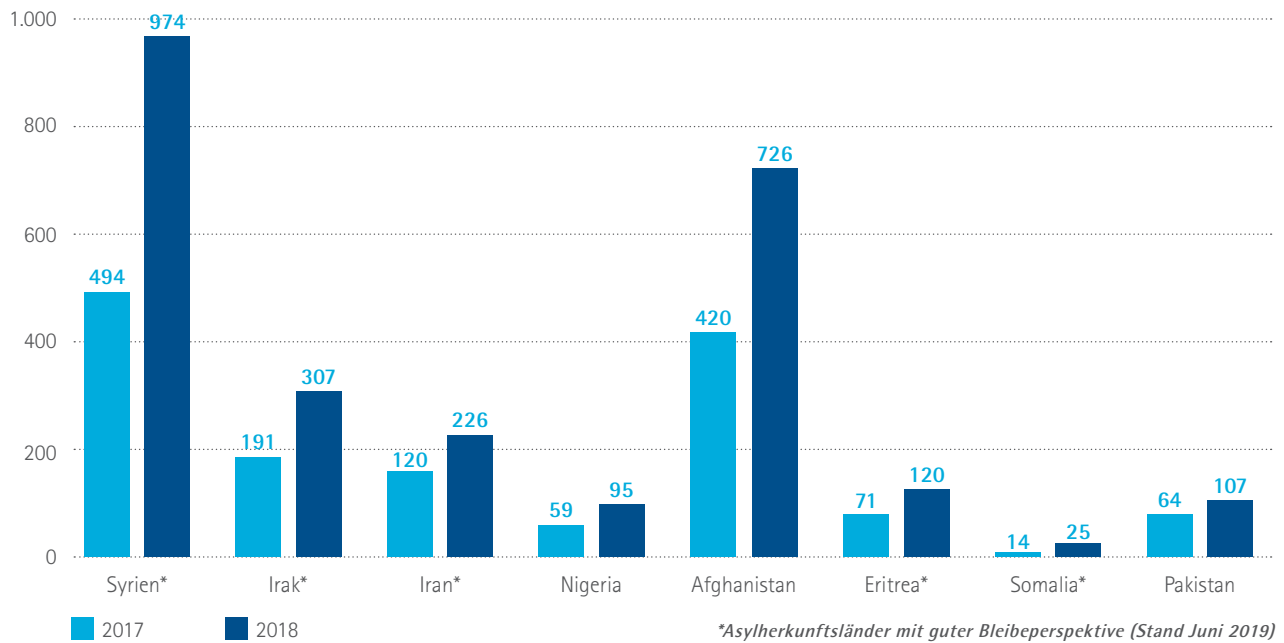
## 2 Ausländische Auszubildende

### Anzahl Auszubildender mit ausländischer Staatsangehörigkeit (2016 – 2018)



**Ausbildung integriert:** Die Zahl der Auszubildenden mit ausländischer Staatsangehörigkeit ist gegenüber dem Vorjahr um 19 % gestiegen.

## Anzahl Auszubildender aus den Haupt-Asylherkunftsländern nach Nationalität (2017 / 2018)

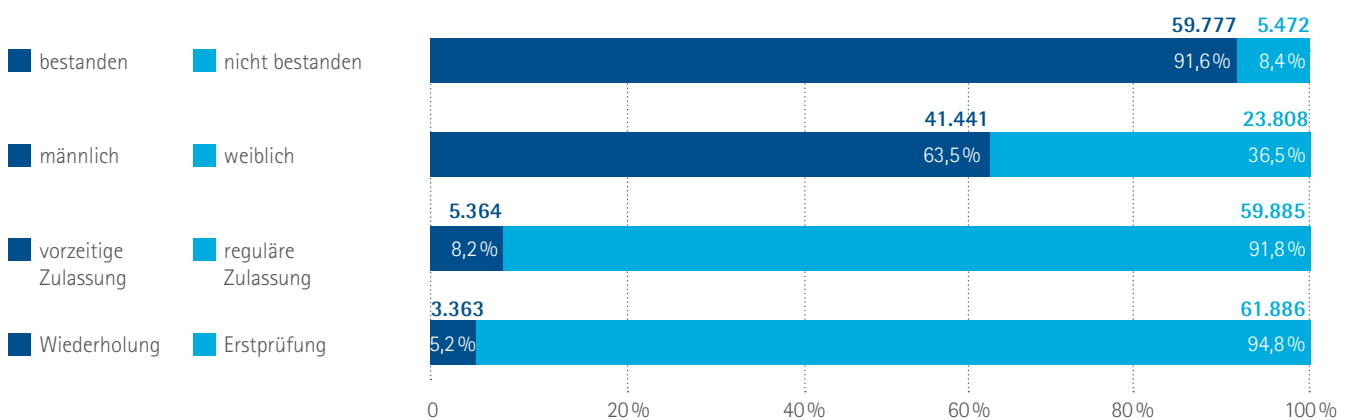


**Ausbildung von Geflüchteten zieht an:** Die Zahl der Auszubildenden mit Nationalität eines der Haupt-Asylherkunftsländer ist im Vergleich zum Vorjahr um 80 % auf 2.580 gestiegen. Die Zahl der Syrer in Ausbildung hat sich sogar verdoppelt.

**Wir freuen uns...** über die Integration in die Duale Ausbildung.  
**Wir danken...** den Betrieben für ihren Beitrag dazu.

## 3 Abschlussprüfungen

### Statistiken zur Ausbildungsabschlussprüfung (2018)

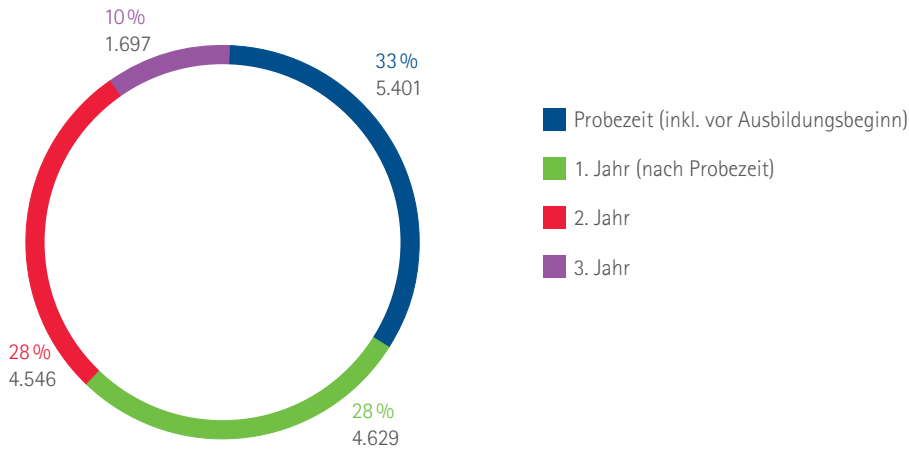


**Gute Erfolgsquoten:** Mehr als neun von zehn Auszubildenden haben im Jahr 2018 ihre berufliche Abschlussprüfung bei der IHK bestanden.

**Wir sagen...** „Glückwunsch“, liebe Neu-Fachkräfte, und „Danke“ an die ausbildenden Unternehmen und den dualen Partner Berufsschule.

## 4 Vorzeitig gelöste Ausbildungsverhältnisse

### Vorzeitig gelöste Ausbildungsverhältnisse nach Zeitpunkt der Auflösung (2018)



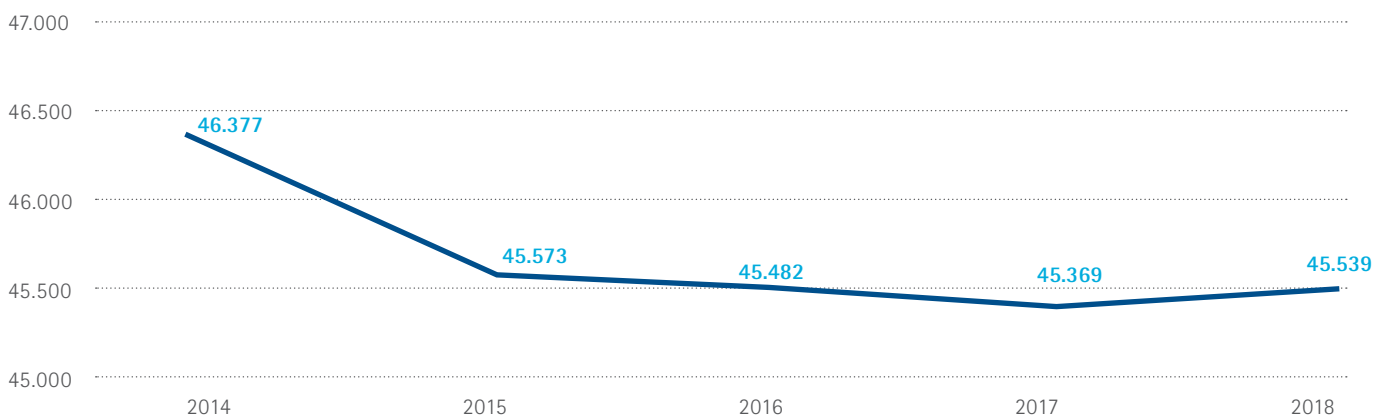
**Vertragslösungen in der Regel zu Anfang der Ausbildung:** Ein Drittel der 16.307 gelösten Ausbildungsverhältnisse im Jahr 2018 wurde in der Probezeit beendet.

**Wir differenzieren...** zwischen Vertragsauflösungen und Ausbildungsabbrüchen.

Etwa die Hälfte der Azubis mit gelöstem Ausbildungsvertrag führt die Ausbildung in einem anderen Betrieb fort oder wechselt den Ausbildungsberuf, in vielen Fällen sogar noch vor Beginn des ersten Ausbildungstages.

## 5 Ausbildungsbetriebe

### Entwicklung der Ausbildungsbetriebe in NRW (2014 – 2018)

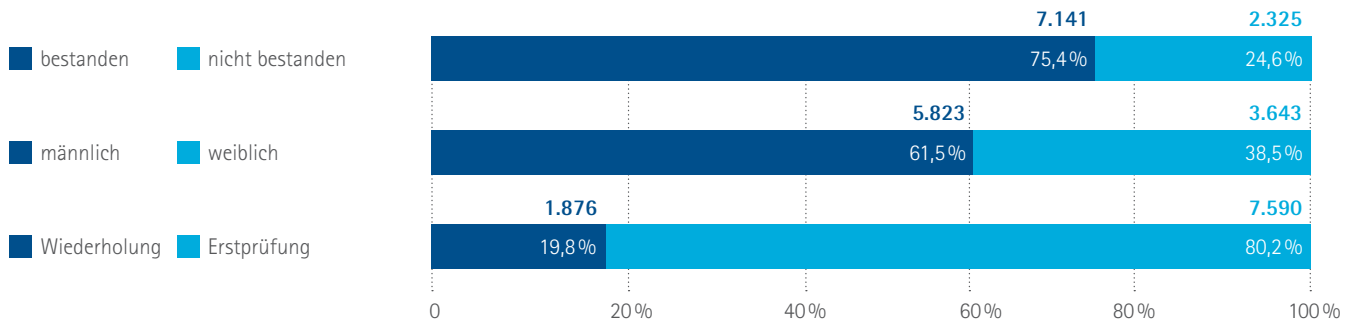


**Ausbildungsengagement der Unternehmen wächst:** Mit der Zahl der Auszubildenden ist in 2018 auch die Zahl der aktiven Ausbildungsbetriebe wieder leicht gestiegen.

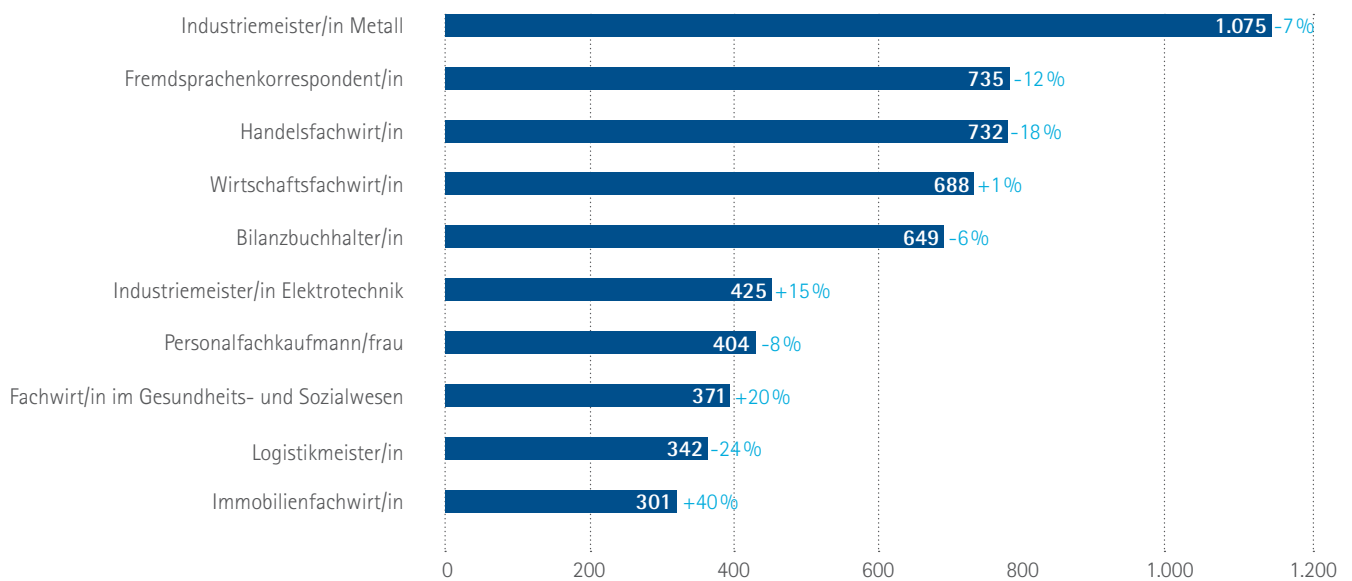
**Wir appellieren...** an die Betriebe: Auch wenn es schwieriger wird, geeignete Bewerber zu finden, behalten Sie Ihr Engagement bei und nutzen Sie die Unterstützungsangebote Ihrer IHK vor Ort. Ihre Ansprechpartner finden Sie auf der letzten Seite.

## 6 Höhere Berufsbildung

### Statistiken zur Teilnahme an Prüfungen der Beruflichen Fortbildung (2018)



### Beliebteste Bildungsgänge der Höheren Berufsbildung nach Anzahl der Prüfungsteilnehmer (2018)

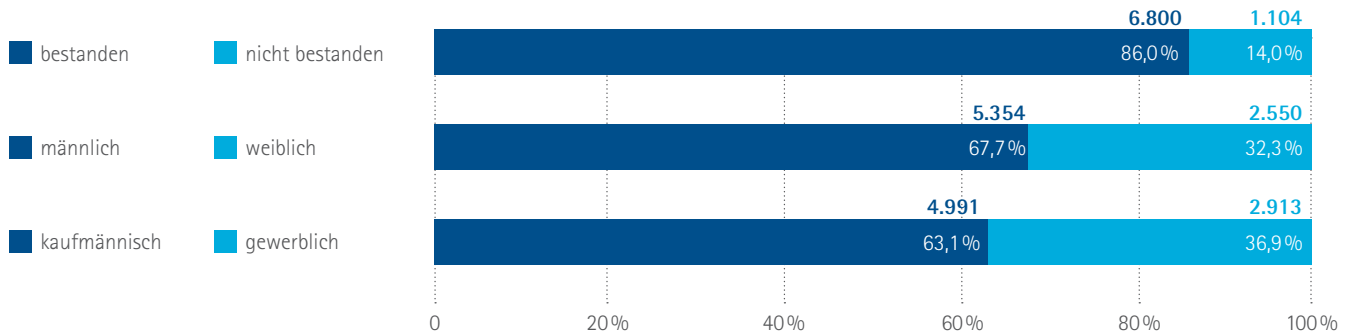


**Mit Höherer Berufsbildung zum Aufstieg:** 9.466 Teilnehmer der Höheren Berufsbildung haben sich in 83 verschiedenen Bildungsgängen ihrer Abschlussprüfung gestellt.

**Wir begrüßen...** das Ziel der Bundesregierung, die Höhere Berufsbildung im Berufsbildungsgesetz zu stärken.  
**Wir finden...** die neuen Bezeichnungen „Bachelor Professional“ und „Master Professional“ verdeutlichen die Gleichwertigkeit von beruflicher und akademischer Bildung für den beruflichen Karriereweg.

## 7 Umschulungen

### Statistiken zur Teilnahme an Umschulungsprüfungen (2018)

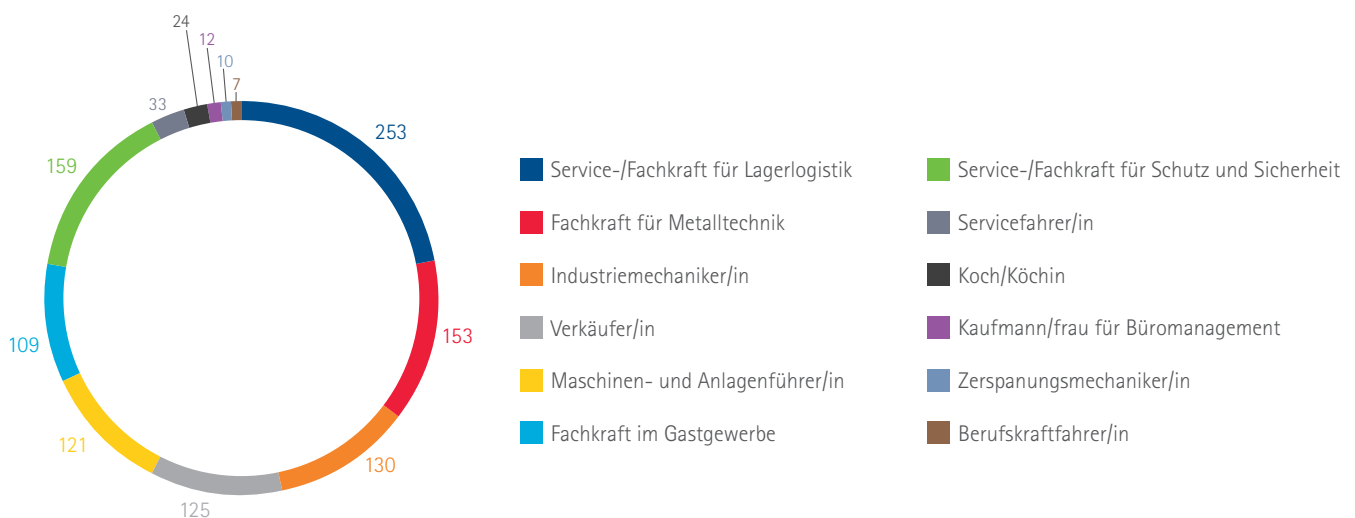


**Mit Umschulung zum neuen Beruf:** Insgesamt 7.904 Menschen haben sich entschlossen, einen Beruf zu erlernen, der nicht ihrer ursprünglichen Ausbildung entspricht.

**Wir finden...** die Umschulung ist ein ermutigendes Beispiel für erfolgreiches lebenslanges Lernen. Es ist an der Zeit dieses erfolgreiche Instrument an die heutigen Herausforderungen anzupassen und längere Umschulungszeiten zu ermöglichen.

## 8 Teilqualifikationen

### Anzahl der Kompetenzfeststellungen nach zugrunde liegendem Beruf (2018)



**Die Teilqualifikation als zweite Chance:** Die NRW-IHKs haben 2018 insgesamt 1.136 Kompetenzfeststellungen von Teilqualifikationen durchgeführt.

**Wir finden...** Teilqualifizierungen sind ein flexibler und sinnvoller Weg, Menschen ohne Berufsabschluss, für die eine Ausbildung nicht mehr in Frage kommt, nachträglich zum Abschluss zu führen.

# Ihre IHK-Ansprechpartnerinnen und -partner vor Ort

## **IHK Aachen**

Heike Borchers  
Theaterstraße 6 - 10  
52062 Aachen  
Tel.: 0241 4460-226

## **IHK Arnsberg, Hellweg-Sauerland**

Klaus Bourdick  
Königstrasse 18-20  
59821 Arnsberg  
Tel.: 02931 878-121

## **IHK Ostwestfalen zu Bielefeld**

Ute Horstkötter-Starke  
Elsa-Brändström-Str. 1-3  
33602 Bielefeld  
Tel.: 0521 554-240

## **IHK Mittleres Ruhrgebiet**

Kerstin Groß  
Ostring 30 - 32  
44787 Bochum  
Tel.: 0234 9113 -220

## **IHK Bonn/Rhein-Sieg**

Jürgen Hindenberg  
Bonner Talweg 17  
53113 Bonn  
Tel.: 0228 22 84-146

## **IHK Lippe zu Detmold**

Michael Wennemann  
Leonardo-da-Vinci-Weg 2  
32760 Detmold  
Tel.: 05231 7601-12

## **IHK zu Dortmund**

Michael Ifland  
Märkische Straße 120  
44141 Dortmund  
Tel.: 0231 5417-260

## **IHK zu Düsseldorf**

Clemens Urbanek  
Ernst-Schneider-Platz 1  
40212 Düsseldorf  
Tel.: 0211 3557-280

## **Niederrheinische IHK**

Matthias Wulfert  
Mercatorstraße 22-24  
47051 Duisburg  
Tel.: 0203 2821-310

## **IHK zu Essen**

Franz Roggemann  
Am Waldthausenpark 2  
45127 Essen  
Tel.: 0201 18 92-250

## **Südwestfälische IHK zu Hagen**

Thomas Haensel  
Bahnhofstraße 18  
58095 Hagen  
Tel.: 02331 390-250

## **IHK Köln**

Christopher Meier  
Unter Sachsenhausen 10-26  
50667 Köln  
Tel.: 0221 1640 6000

## **IHK Mittlerer Niederrhein**

Petra Pigerl-Radtke  
Bismarckstr. 109  
41061 Mönchengladbach  
Tel.: 02161 241-110

## **IHK Nord Westfalen**

Carsten Taudt  
Sentmaringer Weg 61  
48151 Münster  
Tel.: 0251 707-260

## **IHK Siegen**

Klaus Fenster  
Koblenzer Straße 121  
57072 Siegen  
Tel.: 0271 3302- 200

## **Bergische IHK**

### **Wuppertal-Solingen-Remscheid**

Carmen Bartl-Zorn  
Heinrich-Kamp-Platz 2  
42103 Wuppertal  
Tel.: 0202 2490 800





**IHK NRW** - Die Industrie- und Handelskammern  
in Nordrhein-Westfalen

**Herausgeber**

**IHK NRW - Die Industrie- und Handelskammern  
in Nordrhein-Westfalen e. V.**

Berliner Allee 12, 40212 Düsseldorf

Postfach 24 01 20, 40090 Düsseldorf

Tel.: +49 211 - 36 70 2 - 0

Fax: +49 211 - 36 70 2 - 21

E-Mail: [info@ihk-nrw.de](mailto:info@ihk-nrw.de)

Internet: [www.ihk-nrw.de](http://www.ihk-nrw.de)

**Präsident:** Thomas Meyer

**Hauptgeschäftsführer:** Dr. Ralf Mittelstädt

VR 7738 · Amtsgericht Düsseldorf

Steuernummer: 133/5910/0390

**Redaktion**

Klaus Bourdick (IHK Arnsberg)

Christopher Meier (IHK Köln)

Andre Habrock (IHK NRW)

Robert Schweizog (IHK NRW)

**Datenstand**

31. Dezember 2018