



und Erden. . .	2	x	.	.	1200	Tabakerzeugnisse (ohne Abfälle)	5	x
rdgas-	-	-	-	-	1299	Veredlung von Erzeugnissen dieser Güter- abteilung	-	-
ergbau	2	x	.	.	13	Textilien	237	x
und Erden. . .	92	x	4 232 700	32	1310	Textile Spinnstoffe und Garne.	10	17 099 206
.	22	x	196 962	7	1320	Gewebe.	43	69 407 753
.	157	x	4 410 627	31	1330	Textilveredlung.	48	x
.	10	x	9 609 047	5	1391	Gewirke und Gestricke.	12	x
erzeugnisse .	6	x	148 319	14	1392	Konfektionierte Textilwaren (ohne Bekleidung)	70	x
oren,	12	x	495 480	26	1393	Teppiche und textile Fußbodenbeläge, auch konfektioniert	kg	14
.	42	x	1 211 722	36	1394	Sellerwaren	kg	4
.	11	.	2 885 581	30	1395	Vliesstoffe (auch getränkt, bestrichen, überzogen oder mit Lagen versehen) und Erzeugnisse daraus (ohne Bekleidung).	kg	12
.	4	.	97 467	16	1396	Technische Textilien	65	x
peiseeis)	27	x	1 342 737	8	1399	Sonstige Textilwaren, a. n. g.	5	x
.	4	x	85 542 600	10	14	Bekleidung	49	x
.	26	x	577 201	19	1411	Bekleidung aus Leder oder rekonstituiertem Leder (einschl. Mänteln) (ohne Bekleidungs- zubehör, Schuhe und Kopfbedeckungen)	-	-
.	13	x	460 971	42	1412	Arbeits- und Berufsbekleidung	St	11
.	508	x	3 186 592	26	1413	Sonstige Oberbekleidung (ohne Arbeits- und Berufsbekleidung).	St	19
.	55	.	.	.	1414	Wäsche.	11	x
.	2	.	.	.	1419	Bekleidung und Bekleidungszubehör, a. n. g.	12	x
.	7	.	.	30	1420	Pelzwaren	-	-
.	41	.	605 557 331	26	1431	Strumpfwaren.	4	x
.	11	.	124 048 886	17	1439	Bekleidung a. n. g., aus Gewirken oder Gestricken	St	4
.	24	x	474 688	18	1499	Veredlung von Erzeugnissen dieser Güterab- teilung (ohne Bekleidung aus textilen Stoffen)	2	x
.	24	x	465 843	.	15	Leder und Lederwaren	33	x
ereitungen, n oder zum einem Inhalt	2	.	.	17	1511	Leder und Lederfaserstoff; zugerichtete und gefärbte Felle	4	x
.	61	x	786 590	12	1512	Lederwaren (ohne Lederbekleidung und Schuhe)	16	x
.	29	x	453 031	.	1520	Schuhe	13	x
ereitet	26	.	.	.	1599	Veredlung von Erzeugnissen dieser Güter- abteilung
Güter-

Statistische Berichte Bauinstallation und sonstiges Ausbaugewerbe in Nordrhein-Westfalen

2018



Bauinstallation und sonstiges Ausbaugewerbe in Nordrhein-Westfalen

2018

**Bestell-Nr. E303 2018 00
(Kennziffer E III – j/18)**

Herausgegeben von
Information und Technik Nordrhein-Westfalen, Statistisches Landesamt
Mauerstraße 51, 40476 Düsseldorf • Postfach 10 11 05, 40002 Düsseldorf
Telefon 0211 9449-01 • Telefax 0211 9449-8000
Internet: <http://www.it.nrw>
E-Mail: poststelle@it.nrw.de

Erschienen im Juli 2019

Alle Statistischen Berichte finden Sie als PDF-Datei zum kostenlosen
Download in unserer Internet-Rubrik Aktuell / Publikationen“.
© Information und Technik NRW, Düsseldorf, 2019
Auszugsweise Vervielfältigung und Verbreitung mit Quellenangabe gestattet.

Inhalt

	Seite
Hinweise	4
Vorbemerkungen	5
 Tabellenteil	
1. Betriebe und Beschäftigte am 30. Juni 2018, geleistete Arbeitsstunden, Entgelte sowie ausbaugewerblicher Umsatz im II. Quartal 2018 und Jahr 2017 nach kreisfreien Städten und Kreisen	8
2. Betriebe und Beschäftigte am 30. Juni 2017 und 2018 nach Wirtschaftszweigen	10
3. Geleistete Arbeitsstunden sowie Entgelte im II. Quartal 2017 und II. Quartal 2018 nach Wirtschaftszweigen	10
4. Ausbaugewerblicher Umsatz und Gesamtumsatz im II. Quartal 2017 und II. Quartal 2018 nach Wirtschaftszweigen	11
5. Ausbaugewerblicher Umsatz und Gesamtumsatz 2016 und 2017 nach Wirtschaftszweigen	11
6. Betriebe und Beschäftigte am 30. Juni 2018 nach Wirtschaftszweigen und Betriebsgrößenklassen	12
7. Geleistete Arbeitsstunden sowie Entgelte im II. Quartal 2018 nach Wirtschaftszweigen und Betriebsgrößenklassen	13
8. Ausbaugewerbliche Umsatz im II. Quartal 2018 und Jahr 2017 nach Wirtschaftszweigen und Betriebsgrößenklassen ...	14
 Grafiken	
Ausbaugewerblicher Umsatz in Euro je Beschäftigten im II. Quartal 2018 nach kreisfreien Städten und Kreisen	15
Entwicklung von Umsatz, Beschäftigung und Anzahl der Betriebe im Ausbaugewerbe seit 2010 (2010 = 100)	16
Umsatz im II. Quartal 2018 und Beschäftigte am 30.06.2018 im Ausbaugewerbe nach Wirtschaftszweigen in Prozent	16

Hinweise

Städteregion Aachen – Änderung des Gebietsstandes

Seit dem 21. Oktober 2009 bilden die Stadt Aachen und die Gemeinden des aufgelösten Kreises Aachen nach dem Aachen-Gesetz die Städteregion Aachen. Die Städteregion Aachen ist Rechtsnachfolgerin des Kreises Aachen und besteht als Gemeindeverband aus Aachen, Alsdorf, Baesweiler, Eschweiler, Herzogenrath, Monschau, Roetgen, Simmerath, Stolberg (Rhd.) und Würselen. Die Stadt Aachen ist regionsangehörig und hat zugleich die Rechtsstellung einer kreisfreien Stadt nach Maßgabe des Aachen-Gesetzes.

Aufgrund der hierarchisch aufgebauten Systematik der „Amtlichen Gemeindeschlüssel“ kann diese Doppelrolle in der regionalen Struktur einer statistischen Kreistabelle nicht dargestellt werden. Bei den Gruppierungen „Kreisfreie Städte“ wird somit die Stadt Aachen nicht mehr aufgeführt, sondern – falls für die jeweilige Statistik Gemeindeergebnisse vorliegen – als kreisfreie Stadt Aachen in einer „darunter-Position“ zur Städteregion Aachen ausgewiesen. In diesem Fall gehen die Werte der Stadt Aachen nicht mehr in die Summe der kreisfreien Städte ein, sondern in die Summe der Kreise. Eine Vergleichbarkeit dieser Summen mit den Ergebnissen nach dem früheren Gebietsstand ist somit nicht mehr gegeben.

Zeichenerklärung

(nach DIN 55 301)

- 0 weniger als die Hälfte von 1 in der letzten besetzten Stelle, jedoch mehr als nichts
- nichts vorhanden (genau null)
- ... Angabe fällt später an
- . Zahlenwert unbekannt oder geheim zu halten
- x Tabellenfach gesperrt, weil Aussage nicht sinnvoll

- p vorläufige Zahl
- r berichtigte Zahl

Anmerkung

Abweichungen in den Summen erklären sich aus dem Runden der Einzelwerte. Eventuell auftretende geringfügige Differenzen in den Summen einzelner Merkmale zwischen den Tabellen ergeben sich aufgrund unterschiedlicher Auswertungskriterien.

Vorbemerkungen

Die statistischen Ämter verwenden die Klassifikation der Wirtschaftszweige, Ausgabe 2008 (WZ2008). Sie berücksichtigt die Vorgaben der statistischen Systematik der Wirtschaftszweige in der Europäischen Gemeinschaft NACE (= Nomenclature générale des activités économiques dans les Communautés européennes) Revision 2, die mit der Verordnung (EG) Nr. 1893/2006 des Europäischen Parlaments und des Rates vom 20. Dezember 2006 (ABl. EG Nr. L393 S. 1) veröffentlicht wurde.

Die Anwendung der WZ 2008 für statistische Zwecke ergibt sich aus Artikel 8 der o. g. Verordnung. Danach sind Statistiken, die sich auf vom 1. Januar 2008 an durchgeführte Wirtschaftstätigkeiten beziehen (Berichtsperiode), auf der Grundlage der NACE Rev. 2 (in Deutschland auf der Grundlage der WZ 2008) zu erstellen

Der Abschnitt F der WZ 2008 umfasst das Baugewerbe. Das Ausbaugewerbe beinhaltet die Gruppen 43.2 „Bauinstallation“ und 43.3 „Sonstiger Ausbau“, die Bauträger die Gruppe 41.1 „Erschließung von Grundstücken, Bauträger“ der Klassifikation der Wirtschaftszweige, Ausgabe 2008 (WZ2008).

Ziel der Statistik

Die jährliche Erhebung im Ausbaugewerbe wird im Juni eines jeden Jahres durchgeführt. Ziel dieser Erhebung ist es, die Betriebs- und Beschäftigtenstruktur dieses Wirtschaftsbereiches festzustellen. Im Rahmen dieser Veröffentlichung werden die Ergebnisse in fachlicher Gliederung nach Wirtschaftszweigen (WZ 2008) und Betriebsgrößenklassen sowie in regionaler Gliederung bis auf Kreisebene dargestellt. Darüber hinausgehende Auswertungen sind auf Anfrage möglich.

Rechtsgrundlage

Rechtsgrundlage für die Erhebungen im Baugewerbe ist das Gesetz über die Statistik im Produzierenden Gewerbe (Prod-GewStatG) in der Fassung der Bekanntmachung vom 21. März 2002 (BGBl. I S. 1181), das zuletzt durch Artikel 271 der Verordnung vom 31. August 2015 (BGBl. I S. 1474) geändert worden ist. In Verbindung mit dem Gesetz über die Statistik für Bundeszwecke (Bundesstatistikgesetz – BStatG) in der Bekanntmachung der Neufassung vom 20. Oktober 2016 (BGBl. I S. 2394).

Berichtskreis

Die jährliche Erhebung im Ausbaugewerbe erfasst handwerkliche und nichthandwerkliche Betriebe von Unternehmen des Ausbaugewerbes und des übrigen Produzierenden Gewerbes mit 10 und mehr Beschäftigten sowie die Arbeitsgemeinschaften. Darüber hinaus sind Betriebe mit Schwerpunkt im Ausbau-

gewerbe meldepflichtig, die mindestens 10 Personen beschäftigen, jedoch zu Unternehmen außerhalb des Produzierenden Gewerbes gehören.

Jede statistische Einheit (Unternehmen, Betrieb) wird der Unterklasse (5-Steller) der WZ 2008 zugeordnet, zu der ihre Haupttätigkeit gehört. Zum **Bauhauptgewerbe** werden Einheiten gerechnet, deren wirtschaftliche Tätigkeit überwiegend darin besteht, Hochbauten im Rohbau zu errichten, Tiefbauvorhaben auszuführen oder bestimmte Spezialbauarbeiten vorzunehmen. Dazu rechnen auch die Renovierung, Instandsetzung und Unterhaltung bestehender Hoch-, Tief- und Spezialbauten sowie das Abbrechen, Sprengen und Enttrümmern und weitere vorbereitende Baustellenarbeiten.

Zum **Ausbaugewerbe** werden Einheiten gerechnet, deren wirtschaftliche Tätigkeit überwiegend darin besteht, Ausbauarbeiten und entsprechende Reparatur- und Unterhaltungsarbeiten vorzunehmen. Die Ergebnisse der jährlichen Erhebung im Ausbaugewerbe werden durch den Vierteljahresbericht im Ausbaugewerbe (Statistischer Bericht E 293) aktualisiert. Hierzu werden die Betriebe von Unternehmen mit 20 und mehr Beschäftigten herangezogen. Ergänzt werden die Ergebnisse durch die Jahres- einschl. Investitionserhebung im Ausbaugewerbe (Statistischer Bericht E 333), zu der Unternehmen mit 20 und mehr Beschäftigten auskunftspflichtig sind.

Definitionen

Beschäftigte

Als Beschäftigte gelten alle im Betrieb tätigen (Mit)Inhaber/-innen, Familienangehörige und Arbeitskräfte, die in einem Arbeitsvertrags- oder in einem Dienstverhältnis zu dem Ausbaubetrieb stehen, jedoch keine Bezieher von Vorruhestandsgeld.

Entgelte

Bei den Entgelten ist die Summe der lohnsteuerpflichtigen Bruttobezüge (Bar- und Sachbezüge) angegeben. Die Beträge verstehen sich ohne Arbeitgeberanteile zur Kranken-, Pflege-, Renten- und Arbeitslosenversicherung, ohne Beiträge zu den Sozialkassen des Baugewerbes, ohne Winterbau-Umlage, ohne Aufwendungen für die betriebliche Alters-, Invaliditäts- und Hinterbliebenenversorgung sowie ohne gezahltes Vorruhestandsgeld.

Geleistete Arbeitsstunden

Erfasst sind alle tatsächlich auf Baustellen, Bauhöfen und in Werkstätten im Bundesgebiet von Arbeitnehmerinnen und Arbeitnehmern sowie Auszubildenden geleisteten Arbeitsstunden und die der Inhaberinnen und Inhaber, soweit sie auf den Baustellen selbst mitarbeiten. Die für Bürotätigkeiten geleisteten Arbeitsstunden sind hierin nicht enthalten.

Umsatz (ohne Umsatzsteuer)

Als Umsatz gelten die dem Finanzamt für die Umsatzsteuer zu meldenden steuerbaren Beträge im Bundesgebiet einschließlich Umsatz aus Nachunternehmertätigkeit und Vergabe von Teilleistungen an Nachunternehmer. Hierzu zählen seit dem 1. Januar 1980 auch Anzahlungen für Teilleistungen oder Vorauszahlungen vor Ausführung der entsprechenden Lieferungen oder Leistungen ab 5 000 EUR (siehe Umsatzsteuergesetz – UStG 1980, Neufassung 1999). Der Gesamtumsatz enthält außer dem ausbaugewerblichen Umsatz (Umsatz aus Bauleistungen) die Handels- und sonstigen Umsätze.

Methodischer Hinweis

Die für kreisfreie Städte und Kreise dargestellten Ergebnisse beziehen sich auf den Unternehmenssitz.

Veröffentlichungen

Ergebnisse für das Bundesgebiet werden vom Statistischen Bundesamt in der Fachserie 4, Reihe 5.1 veröffentlicht.

Klassifikation der Wirtschaftszweige mit Erläuterungen, Ausgabe 2008 (WZ 2008)

Auszug

Abteilung Gruppe Klasse	Bezeichnung
43.2 / 43.3	Ausbaugewerbe insgesamt
41	Hochbau
41.1	Erschließung von Grundstücken; Bauträger
41.10	Erschließung von Grundstücken, Bauträger
41.10.1	Erschließung von unbebauten Grundstücken
41.10.2	Bauträger für Nichtwohngebäude
41.10.3	Bauträger für Wohngebäude
43	Vorbereitende Baustellenarbeiten, Bauinstallation und sonstiges Ausbaugewerbe
43.2	Bauinstallation
43.21.0	Elektroinstallation Installation von Beleuchtungs- und Signalanlagen für Straßen, Eisenbahnen, Flughäfen und Häfen
43.22.0	Gas-, Wasser-, Heizungs- sowie Lüftungs- und Klimaanlageinstallation Installation von Elektroheizungsanlagen (ohne Fußleistenheizungen) Klempnerei, Gas-, Wasser-, Heizungs- und Lüftungsinstallation
43.29	Sonstige Bauinstallation
43.29.1	Dämmung gegen Kälte, Wärme, Schall und Erschütterung
43.29.9	Sonstige Bauinstallation a.n.g. Einbau, Reparatur und Instandhaltung von Aufzügen und Rolltreppen Installation von Aufzügen und Rolltreppen; Blitzableitern Sonstige Bauinstallation (ohne Beleuchtungs- und Signalanlagen für Straßen, Eisenbahnen, Flughäfen und Häfen)
43.3	Sonstiger Ausbau
43.31.0	Anbringen von Stuckaturen, Gipserei und Verputzerei
43.32.0	Bautischlerei und -schlosserei Einbau selbst hergestellter Ausbauelemente o. Ä. aus Holz Einbau selbst hergestellter Ausbauelemente aus Kunststoffen Einbau selbst hergestellter Ausbauelemente aus Metall
43.33.0	Fußboden-, Fliesen- und Plattenlegerei, Tapeziererei Parkettlegerei Fliesen-, Platten- und Mosaiklegerei Estrichlegerei Sonstige Fußbodenlegerei und -kleberei Tapetenkleberei Raumausstattung, ohne ausgeprägten Schwerpunkt
43.34	Malerei und Glaserei
43.34.1	Maler- und Lackierergewerbe
43.34.2	Glasergewerbe
43.39	Sonstiger Ausbau, a. n. g.

**1. Betriebe*) und Beschäftigte am 30. Juni 2018 geleistete Arbeitsstunden, Entgelte
sowie ausbaugewerblicher Umsatz im II. Quartal 2018 und Jahr 2017
nach kreisfreien Städten und Kreisen**)**

Verwaltungsbezirk	Betriebe	Beschäftigte	Geleistete Arbeitsstunden	Entgelte	Ausbaugewerblicher Umsatz	
	am 30. Juni 2018		im II. Quartal 2018			2017
	Anzahl		1 000	1 000 EUR		
Kreisfreie Städte						
Düsseldorf	139	3 816	1 238	34 057	109 144	437 801
Duisburg	94	2 487	809	20 628	59 553	238 064
Essen	135	4 840	1 533	47 944	147 769	666 371
Krefeld	46	1 182	330	10 390	26 936	131 085
Mönchengladbach	66	1 475	529	12 331	32 134	146 308
Mülheim an der Ruhr	32	1 357	472	12 301	35 585	147 851
Oberhausen	54	1 582	524	12 772	34 528	148 932
Remscheid	31	627	202	4 165	13 113	49 712
Solingen	17	313	102	2 130	5 486	24 357
Wuppertal	54	1 300	423	9 839	38 538	145 209
Kreise						
Kleve	85	2 411	779	20 308	62 527	272 536
Mettmann	106	3 071	1 144	26 704	88 584	324 497
Rhein-Kreis Neuss	84	1 827	584	14 926	52 593	203 331
Viersen	74	1 621	542	12 238	40 383	166 086
Wesel	114	3 105	1 053	24 881	74 449	322 555
Reg.-Bez. Düsseldorf	1 131	31 014	10 265	265 615	821 322	3 424 694
Kreisfreie Städte						
Bonn	71	1 771	570	14 517	46 372	164 201
Köln	228	7 016	2 304	67 724	224 833	891 330
Leverkusen	36	717	252	5 580	17 580	74 760
Kreise						
Städteregion Aachen	127	2 811	935	22 730	65 316	301 408
darunter kreisfreie Stadt Aachen	46	875	263	7 201	18 465	84 170
Düren	56	1 096	384	8 552	31 104	123 843
Rhein-Erft-Kreis	110	2 439	828	20 295	69 419	268 309
Euskirchen	42	1 016	344	7 207	25 953	99 086
Heinsberg	61	1 297	441	9 222	30 593	125 378
Oberbergischer Kreis	51	1 260	417	9 417	32 384	131 865
Rhein.-Berg. Kreis	70	1 668	533	13 029	49 203	194 142
Rhein-Sieg-Kreis	137	3 285	1 124	25 777	85 644	346 775
Reg.-Bez. Köln	989	24 376	8 132	204 051	678 401	2 721 096
Kreisfreie Städte						
Bottrop	31	777	259	6 837	17 877	71 839
Gelsenkirchen	63	2 172	698	19 838	65 392	279 687
Münster	78	2 080	659	17 479	51 604	203 233

*) Betriebe von Unternehmen mit 10 und mehr Beschäftigten – **) Wirtschaftszweig 41.1 ist nicht darin enthalten

Noch: **Betriebe*) und Beschäftigte am 30. Juni 2018 geleistete Arbeitsstunden, Entgelte sowie ausbaugewerblicher Umsatz im II. Quartal 2018 und Jahr 2017 nach kreisfreien Städten und Kreisen**)**

Verwaltungsbezirk	Betriebe	Beschäftigte	Geleistete Arbeitsstunden	Entgelte	Ausbaugewerblicher Umsatz	
	am 30. Juni 2018		im II. Quartal 2018			2017
	Anzahl		1 000	1 000 EUR		
Kreise						
Borken	167	4 913	1 548	40 074	161 097	593 967
Coesfeld	80	1 757	620	14 117	48 668	192 214
Recklinghausen	146	4 038	1 332	30 899	87 939	368 356
Steinfurt	128	3 255	1 122	25 356	88 401	361 040
Warendorf	85	1 989	647	14 062	44 865	187 164
Reg.-Bez. Münster	778	20 981	6 884	168 663	565 842	2 257 501
Kreisfreie Stadt						
Bielefeld	77	1 700	575	15 636	60 921	222 989
Kreise						
Gütersloh	114	3 144	1 137	26 799	81 317	316 544
Herford	70	1 712	550	13 582	54 724	190 266
Höxter	40	1 033	359	6 768	20 474	89 255
Lippe	72	1 953	665	16 185	55 888	203 622
Minden-Lübbecke	77	1 671	532	12 229	48 953	181 021
Paderborn	103	2 485	787	20 286	69 218	277 442
Reg.-Bez. Detmold	553	13 698	4 605	111 484	391 495	1 481 139
Kreisfreie Städte						
Bochum	82	2 106	683	19 383	57 460	240 654
Dortmund	144	3 632	1 238	31 462	103 577	384 458
Hagen	34	792	251	5 744	16 000	67 222
Hamm	52	1 223	407	9 099	28 955	110 530
Herne	41	925	304	7 124	24 354	95 810
Kreise						
Ennepe-Ruhr Kreis	58	1 299	399	10 691	32 003	133 454
Hochsauerlandkreis	74	1 873	640	14 208	43 776	184 726
Märkischer Kreis	80	1 610	544	12 128	36 021	151 620
Olpe	20	421	153	3 137	11 610	48 128
Siegen-Wittgenstein	68	2 121	659	20 744	72 724	292 003
Soest	88	2 307	794	17 380	56 770	213 705
Unna	86	1 877	654	14 774	46 780	193 587
Reg.-Bez. Arnsberg	827	20 186	6 727	165 873	530 031	2 115 897
Nordrhein-Westfalen	4 278	110 255	36 613	915 686	2 987 091	12 000 328

*) Betriebe von Unternehmen mit 10 und mehr Beschäftigten – **) Wirtschaftszweig 41.1 ist nicht darin enthalten

2. Betriebe und Beschäftigte am 30. Juni 2017 und 2018 nach Wirtschaftszweigen*)

WZ 2008-Nr.	Wirtschaftszweig	Betriebe am 30.06.		Veränderung 30.06.2018 gegenüber 30.06.2017		Beschäftigte am 30.06.		Veränderung 30.06.2018 gegenüber 30.06.2017	
		2017	2018		%	2017	2018		%
		Anzahl		%		Anzahl		%	
43.2	Bauinstallation	2 810	2 927	+117	+4,2	75 468	79 640	+4 172	+5,5
	darunter								
43.21.0	Elektroinstallation	1 015	1 058	+43	+4,2	28 982	30 306	+1324	+4,6
43.22.0	Gas-, Wasser- Heizungs- sowie Lüftungs- und Klimaanlageinstallation	1 461	1 519	+58	+4,0	36 222	38 124	+1 902	+5,3
43.29.1	Dämmung gegen Kälte, Wärme, Schall und Erschütterung	183	201	+18	+9,8	5 074	5 942	+868	+17,1
43.3	Sonstiger Ausbau	1 341	1 351	+10	+0,7	30 197	30 615	+418	+1,4
	darunter								
43.31.0	Anbringen von Stuckaturen, Gipserei und Verputzerei	84	90	+6	+7,1	1 785	1 984	+199	+11,1
43.32.0	Bautischlerei und -schlosserei	336	341	+5	+1,5	7 403	7 652	+249	+3,4
43.33.0	Fußboden-, Fliesen- und Plattenlegerei, Tapeziererei	235	240	+5	+2,1	4 586	4 768	+182	+4,0
43.34.1	Maler- und Lackierergewerbe	609	.	.	.	14 183	.	.	.
43.34.2	Glasergerbe	34	.	.	.	676	.	.	.
43.2/ 43.3	Ausbaugewerbe insgesamt	4 151	4 278	+127	+3,1	105 665	110 255	+4 590	+4,3
	Nachrichtlich:								
41.1 ¹⁾	Erschließung von Grundstücken; Bauträger	51	55	+4	+7,8

*) Betriebe von Unternehmen mit 10 und mehr Beschäftigten – 1) Bei der WZ 41.1 werden nur die Merkmale: Betriebe, tätige Personen insgesamt, Entgelte sowie Gesamtumsatz erhoben.

3. Geleistete Arbeitsstunden sowie Entgelte im II. Quartal 2017 und II. Quartal 2018 nach Wirtschaftszweigen*)

WZ 2008-Nr.	Wirtschaftszweig	Geleistete Arbeitsstunden im II. Quartal		Veränderung II. Quartal 2018 gegenüber II. Quartal 2017		Entgelte im II. Quartal		Veränderung II. Quartal 2018 gegenüber II. Quartal 2017	
		2017	2018		%	2017	2018		%
		1 000		%		1 000 EUR		%	
43.2	Bauinstallation	24 117	26 263	+2 146	+8,9	627 519	685 243	+57 724	+9,2
	darunter								
43.21.0	Elektroinstallation	9 599	10 270	+671	+7,0	230 314	245 454	+15 140	+6,6
43.22.0	Gas-, Wasser- Heizungs- sowie Lüftungs- und Klimaanlageinstallation	11 323	12 336	+1013	+8,9	295 511	326 058	+30 547	+10,3
43.29.1	Dämmung gegen Kälte, Wärme, Schall und Erschütterung	1 603	1 943	+340	+21,2	42 937	53 568	+10 631	+24,8
43.3	Sonstiger Ausbau	10 020	10 350	+330	+3,3	221 760	230 444	+8 684	+3,9
	darunter								
43.31.0	Anbringen von Stuckaturen, Gipserei und Verputzerei	556	660	+104	+18,7	12 906	15 122	+2 216	+17,2
43.32.0	Bautischlerei und -schlosserei	2 485	2 611	+126	+5,1	53 736	55 496	+1 760	+3,3
43.33.0	Fußboden-, Fliesen- und Plattenlegerei, Tapeziererei	1 432	1 574	+142	+9,9	35 192	36 614	+1 422	+4,0
43.34.1	Maler- und Lackierergewerbe	4 852	.	.	.	102 591	.	.	.
43.34.2	Glasergerbe	190	.	.	.	4 715	.	.	.
43.2/ 43.3	Ausbaugewerbe insgesamt	34 138	36 613	+2 475	+7,2	849 279	915 686	+66 407	+7,8
	Nachrichtlich:								
41.1 ¹⁾	Erschließung von Grundstücken; Bauträger	16 736	19 290	+2 554	+15,3

*) Betriebe von Unternehmen mit 10 und mehr Beschäftigten – 1) Bei der WZ 41.1 werden nur die Merkmale: Betriebe, tätige Personen insgesamt, Entgelte sowie Gesamtumsatz erhoben.

4. Ausbaugewerblicher Umsatz und Gesamtumsatz im II. Quartal 2017 und II. Quartal 2018 nach Wirtschaftszweigen*)

WZ 2008-Nr.	Wirtschaftszweig	Ausbaugewerblicher Umsatz im II. Quartal		Veränderung II. Quartal 2018 gegenüber II. Quartal 2017		Gesamtumsatz im II. Quartal		Veränderung II. Quartal 2018 gegenüber II. Quartal 2017	
		2017	2018			2017	2018		
		1 000 EUR		%		1 000 EUR		%	
43.2	Bauinstallation	2 071 430	2 206 937	+135 507	+6,5	2 120 038	2 249 582	+129 544	+6,1
	darunter								
43.21.0	Elektroinstallation	734 369	750 939	+16 570	+2,3	750 695	766 615	+15 920	+2,1
43.22.0	Gas-, Wasser- Heizungs- sowie Lüftungs- und Klimaanlageinstallation	992 646	1 080 247	+87 601	+8,8	1 015 760	1 101 192	+85 432	+8,4
43.29.1	Dämmung gegen Kälte, Wärme, Schall und Erschütterung	148 260	164 653	+16 393	+11,1	148 861	165 290	+16 429	+11,0
43.3	Sonstiger Ausbau	738 255	780 154	+41 899	+5,7	748 986	790 090	+41 104	+5,5
	darunter								
43.31.0	Anbringen von Stuckaturen, Gipserei und Verputzerei	50 970	60 486	+9 516	+18,7	52 003	61 567	+9 564	+18,4
43.32.0	Bautischlerei und -schlosserei	186 792	200 995	+14 203	+7,6	189 407	203 391	+13 984	+7,4
43.33.0	Fußboden-, Fliesen- und Plattenlegerei, Tapeziererei	137 155	144 445	+7 290	+5,3	140 573	147 920	+7 347	+5,2
43.34.1	Maler- und Lackierergewerbe	300 548	.	.	.	303 285	.	.	.
43.34.2	Glasergerbe	14 314	.	.	.	14 453	.	.	.
43.2/ 43.3	Ausbaugewerbe insgesamt	2 809 684	2 987 091	+177 407	+6,3	2 869 024	3 039 673	+170 649	+5,9
	Nachrichtlich:								
41.1 ¹⁾	Erschließung von Grundstücken; Bauträger	236 454	232 370	-4 084	-1,7

*) Betriebe von Unternehmen mit 10 und mehr Beschäftigten – 1) Bei der WZ 41.1 werden nur die Merkmale: Betriebe, tätige Personen insgesamt, Entgelte sowie Gesamtumsatz erhoben.

5. Ausbaugewerblicher Umsatz und Gesamtumsatz 2016 und 2017 nach Wirtschaftszweigen*)

WZ 2008-Nr.	Wirtschaftszweig	Ausbaugewerblicher Umsatz		Veränderung 2017 gegenüber 2016		Gesamtumsatz		Veränderung 2017 gegenüber 2016	
		2016	2017			2016	2017		
		1 000 EUR		%		1 000 EUR		%	
43.2	Bauinstallation	8 684 595	8 885 649	+201 054	+2,3	8 876 846	9 067 736	+190 890	+2,2
	darunter								
43.21.0	Elektroinstallation	2 935 618	3 039 792	+104 174	+3,5	3 010 632	3 114 300	+103 668	+3,4
43.22.0	Gas-, Wasser- Heizungs- sowie Lüftungs- und Klimaanlageinstallation	4 314 838	4 352 346	+37 508	+0,9	4 402 201	4 437 039	+34 838	+0,8
43.29.1	Dämmung gegen Kälte, Wärme, Schall und Erschütterung	628 236	676 241	+48 005	+7,6	631 966	678 893	+46 927	+7,4
43.3	Sonstiger Ausbau	2 947 615	3 114 678	+167 063	+5,7	2 985 158	3 154 322	+169 164	+5,7
	darunter								
43.31.0	Anbringen von Stuckaturen, Gipserei und Verputzerei	194 430	232 659	+38 229	+19,7	198 255	236 794	+38 539	+19,4
43.32.0	Bautischlerei und -schlosserei	763 765	835 548	+71 783	+9,4	772 489	845 421	+72 932	+9,4
43.33.0	Fußboden-, Fliesen- und Plattenlegerei, Tapeziererei	530 455	552 002	+21 547	+4,1	541 906	565 392	+23 486	+4,3
43.34.1	Maler- und Lackierergewerbe	1 167 138	.	.	.	1 176 536	.	.	.
43.34.2	Glasergerbe	62 224	.	.	.	62 743	.	.	.
43.2/ 43.3	Ausbaugewerbe insgesamt	11 632 210	12 000 328	+368 118	+3,2	11 862 005	12 222 058	+360 053	+3,0
	Nachrichtlich:								
41.1 ¹⁾	Erschließung von Grundstücken; Bauträger	928 387	867 401	-60 986	-6,6

*) Betriebe von Unternehmen mit 10 und mehr Beschäftigten – 1) Bei der WZ 41.1 werden nur die Merkmale: Betriebe, tätige Personen insgesamt, Entgelte sowie Gesamtumsatz erhoben

**6. Betriebe und Beschäftigte am 30. Juni 2018
nach Wirtschaftszweigen und Betriebsgrößenklassen*)**

WZ 2008- Nr.	Wirtschaftszweig	Insgesamt	Betriebsgrößenklasse ... Beschäftigte			
			unter 20	20 – 49	50 – 99	100 und mehr
Betriebe						
43.2	Bauinstallation	2 927	1 568	1 076	210	73
	darunter					
43.21.0	Elektroinstallation	1 058	536	394	99	29
43.22.0	Gas-, Wasser- Heizungs- sowie Lüftungs- und Klimaanlageinstallation	1 519	857	560	74	28
43.29.1	Dämmung gegen Kälte, Wärme, Schall und Erschütterung	201	111	65	19	6
43.3	Sonstiger Ausbau	1 351	806	467	67	11
	darunter					
43.31.0	Anbringen von Stuckaturen, Gipserei und Verputzerei	90	52	33	5	-
43.32.0	Bautischlerei und -schlosserei	341	200	119	22	-
43.33.0	Fußboden-, Fliesen- und Plattenlegerei, Tapeziererei	240	159	76	4	1
43.34.1	Maler- und Lackierergewerbe	.	354	216	.	7
43.34.2	Glasergerbe	.	22	6	.	-
43.2/ 43.3	Ausbaugewerbe insgesamt	4 278	2 374	1 543	277	84
Nachrichtlich:						
41.1 ¹⁾	Erschließung von Grundstücken; Bauträger	55	29	21	5	-
Beschäftigte						
43.2	Bauinstallation	79 640	22 443	30 872	13 803	12 522
	darunter					
43.21.0	Elektroinstallation	30 306	7 622	11 277	6 426	4 981
43.22.0	Gas-, Wasser- Heizungs- sowie Lüftungs- und Klimaanlageinstallation	38 124	12 368	15 912	4 883	4 961
43.29.1	Dämmung gegen Kälte, Wärme, Schall und Erschütterung	5 942	1 533	1 901	1 234	1 274
43.3	Sonstiger Ausbau	30 615	11 529	13 063	4 342	1 681
	darunter					
43.31.0	Anbringen von Stuckaturen, Gipserei und Verputzerei	1 984	766	879	339	-
43.32.0	Bautischlerei und -schlosserei	7 652	2 911	3 346	1 395	-
43.33.0	Fußboden-, Fliesen- und Plattenlegerei, Tapeziererei	4 768	2 257	2 113	.	.
43.34.1	Maler- und Lackierergewerbe	.	5 026	6 094	.	1 068
43.34.2	Glasergerbe	.	293	165	.	.
43.2/ 43.3	Ausbaugewerbe insgesamt	110 255	33 972	43 935	18 145	14 203
Nachrichtlich:						
41.1 ¹⁾	Erschließung von Grundstücken; Bauträger	1 436	422	663	351	-

*) Betriebe von Unternehmen mit 10 und mehr Beschäftigten – 1) Bei der WZ 41.1 werden nur die Merkmale: Betriebe, tätige Personen insgesamt, Entgelte sowie Gesamtumsatz erhoben.

**7. Geleistete Arbeitsstunden sowie Entgelte im II. Quartal 2018
nach Wirtschaftszweigen und Betriebsgrößenklassen*)**

WZ 2008-Nr.	Wirtschaftszweig	Insgesamt	Betriebsgrößenklasse ... Beschäftigte			
			unter 20	20 – 49	50 – 99	100 und mehr
geleistete Arbeitsstunden in 1 000						
43.2	Bauinstallation	26 263	7 497	10 219	4 468	4 079
	darunter					
43.21.0	Elektroinstallation	10 269	2 625	3 881	2 153	1 610
43.22.0	Gas-, Wasser- Heizungs- sowie Lüftungs- und Klimaanlageinstallation	12 336	4 039	5 117	1 567	1 613
43.29.1	Dämmung gegen Kälte, Wärme, Schall und Erschütterung	1 943	520	656	341	426
43.3	Sonstiger Ausbau	10 350	3 944	4 374	1 492	540
	darunter					
43.31.0	Anbringen von Stuckaturen, Gipserei und Verputzerei	661	253	298	110	-
43.32.0	Bautischlerei und -schlosserei	2 611	1 007	1 152	452	-
43.33.0	Fußboden-, Fliesen- und Plattenlegerei, Tapeziererei	1 574	741	663	.	.
43.34.1	Maler- und Lackierergewerbe	.	1 767	2 060	.	337
43.34.2	Glasergerbe	.	86	48	.	.
43.2/ 43.3	Ausbaugewerbe insgesamt	36 613	11 441	14 593	5 960	4 619
	Nachrichtlich:					
41.1 ¹⁾	Erschließung von Grundstücken; Bauträger
Entgelte in 1 000 EUR						
43.2	Bauinstallation	685 242	168 167	252 869	127 631	136 575
	darunter					
43.21.0	Elektroinstallation	245 454	53 501	86 177	54 776	51 000
43.22.0	Gas-, Wasser- Heizungs- sowie Lüftungs- und Klimaanlageinstallation	326 058	94 912	131 357	45 438	54 351
43.29.1	Dämmung gegen Kälte, Wärme, Schall und Erschütterung	53 567	11 546	16 528	11 558	13 935
43.3	Sonstiger Ausbau	230 444	81 274	98 783	34 398	15 989
	darunter					
43.31.0	Anbringen von Stuckaturen, Gipserei und Verputzerei	15 122	5 752	7 021	2 349	-
43.32.0	Bautischlerei und -schlosserei	55 497	19 829	24 885	10 783	-
43.33.0	Fußboden-, Fliesen- und Plattenlegerei, Tapeziererei	36 613	16 957	16 074	.	.
43.34.1	Maler- und Lackierergewerbe	.	34 773	44 747	.	10 669
43.34.2	Glasergerbe	.	2 015	1 182	.	.
43.2/ 43.3	Ausbaugewerbe insgesamt	915 686	249 441	351 652	162 029	152 564
	Nachrichtlich:					
41.1 ¹⁾	Erschließung von Grundstücken; Bauträger	19 290	5 106	9 629	4 555	-

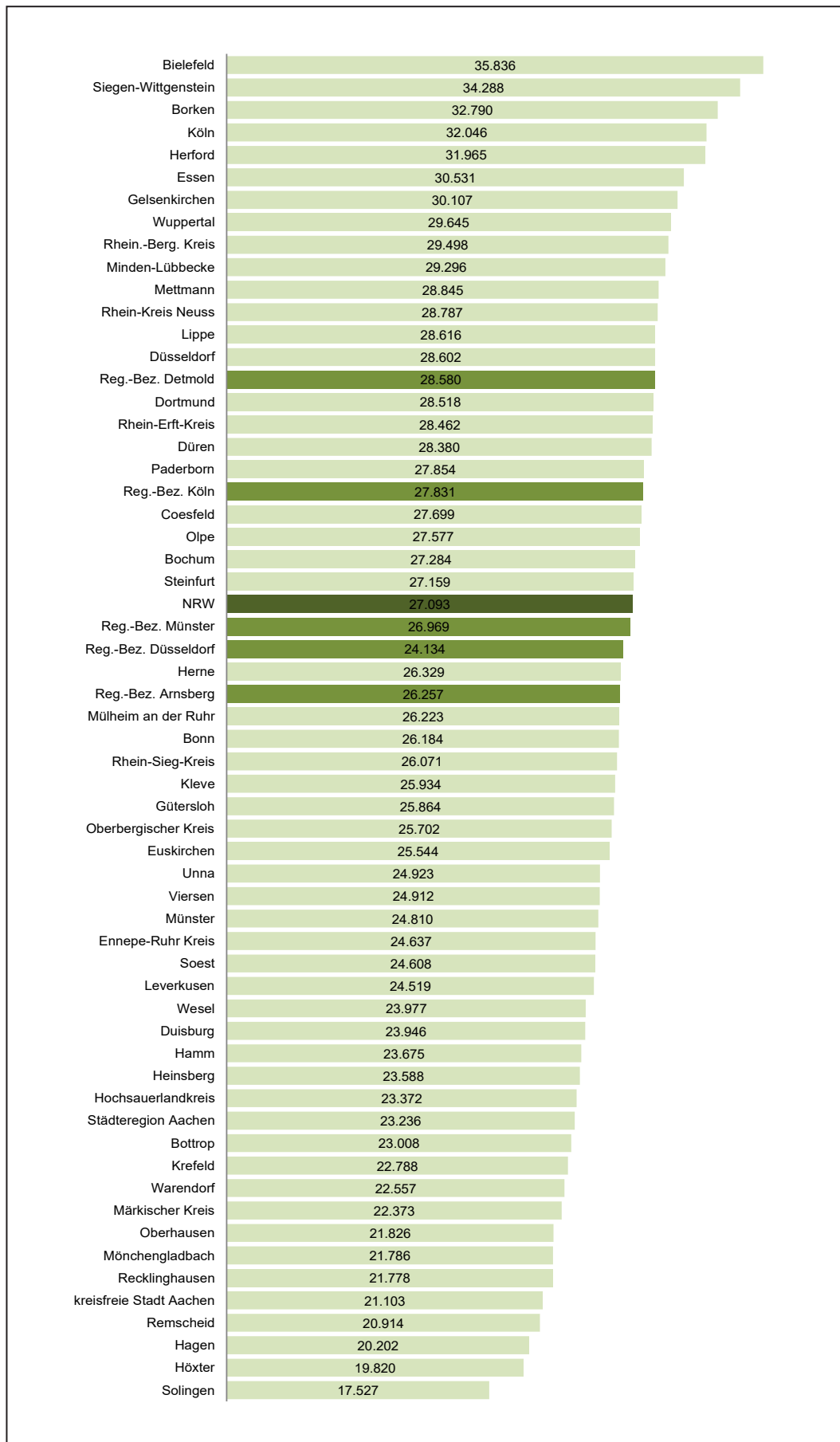
*) Betriebe von Unternehmen mit 10 und mehr Beschäftigten – 1) Bei der WZ 41.1 werden nur die Merkmale: Betriebe, tätige Personen insgesamt, Entgelte sowie Gesamtumsatz erhoben.

**8. Ausbaugewerblicher Umsatz im II. Quartal 2018 und Jahr 2017
nach Wirtschaftszweigen und Betriebsgrößenklassen*)**

WZ 2008-Nr.	Wirtschaftszweig	Insgesamt	Betriebsgrößenklasse ... Beschäftigte			
			unter 20	20 – 49	50 – 99	100 und mehr
ausbaugewerblicher Umsatz in 1 000 EUR						
43.2	Bauinstallation	2 206 937	559 566	793 433	407 038	446 900
	darunter					
43.21.0	Elektroinstallation	750 940	168 336	250 690	170 075	161 839
43.22.0	Gas-, Wasser- Heizungs- sowie Lüftungs- und Klimaanlageinstallation	1 080 246	318 408	413 866	147 414	200 558
43.29.1	Dämmung gegen Kälte, Wärme, Schall und Erschütterung	164 652	40 560	61 044	30 849	32 199
43.3	Sonstiger Ausbau	780 154	274 680	345 466	115 838	44 170
	darunter					
43.31.0	Anbringen von Stuckaturen, Gipserei und Verputzerei	60 486	22 849	30 129	7 508	-
43.32.0	Bautischlerei und -schlosserei	200 995	74 561	86 773	39 661	-
43.33.0	Fußboden-, Fliesen- und Plattenlegerei, Tapeziererei	144 445	62 074	73 768	.	.
43.34.1	Maler- und Lackierergewerbe	.	105 643	136 709	.	26 078
43.34.2	Glasergerbe	.	7 109	3 815	.	.
43.2/ 43.3	Ausbaugewerbe insgesamt	2 987 091	834 246	1 138 899	522 876	491 070
	Nachrichtlich:					
41.1 ¹⁾	Erschließung von Grundstücken; Bauträger
ausbaugewerblicher Umsatz 2017 in 1 000 EUR						
43.2	Bauinstallation	8 885 650	2 196 765	3 244 636	1 693 290	1 750 959
	darunter					
43.21.0	Elektroinstallation	3 039 792	640 566	1 020 870	723 893	654 463
43.22.0	Gas-, Wasser- Heizungs- sowie Lüftungs- und Klimaanlageinstallation	4 352 346	1 262 283	1 709 986	617 324	762 753
43.29.1	Dämmung gegen Kälte, Wärme, Schall und Erschütterung	676 240	176 640	250 246	127 478	121 876
43.3	Sonstiger Ausbau	3 114 678	1 083 177	1 400 630	457 560	173 311
	darunter					
43.31.0	Anbringen von Stuckaturen, Gipserei und Verputzerei	232 659	86 065	113 930	32 664	-
43.32.0	Bautischlerei und -schlosserei	835 549	304 582	376 115	154 852	-
43.33.0	Fußboden-, Fliesen- und Plattenlegerei, Tapeziererei	520 036	230 354	289 682	.	.
43.34.1	Maler- und Lackierergewerbe	.	407 042	527 274	.	110 356
43.34.2	Glasergerbe	.	27 220	14 786	.	.
43.2/ 43.3	Ausbaugewerbe insgesamt	12 000 328	3 279 942	4 645 266	2 150 850	1 924 270
	Nachrichtlich:					
41.1 ¹⁾	Erschließung von Grundstücken; Bauträger

*) Betriebe von Unternehmen mit 10 und mehr Beschäftigten – 1) Bei der WZ 41.1 werden nur die Merkmale: Betriebe, tätige Personen insgesamt, Entgelte sowie Gesamtumsatz erhoben.

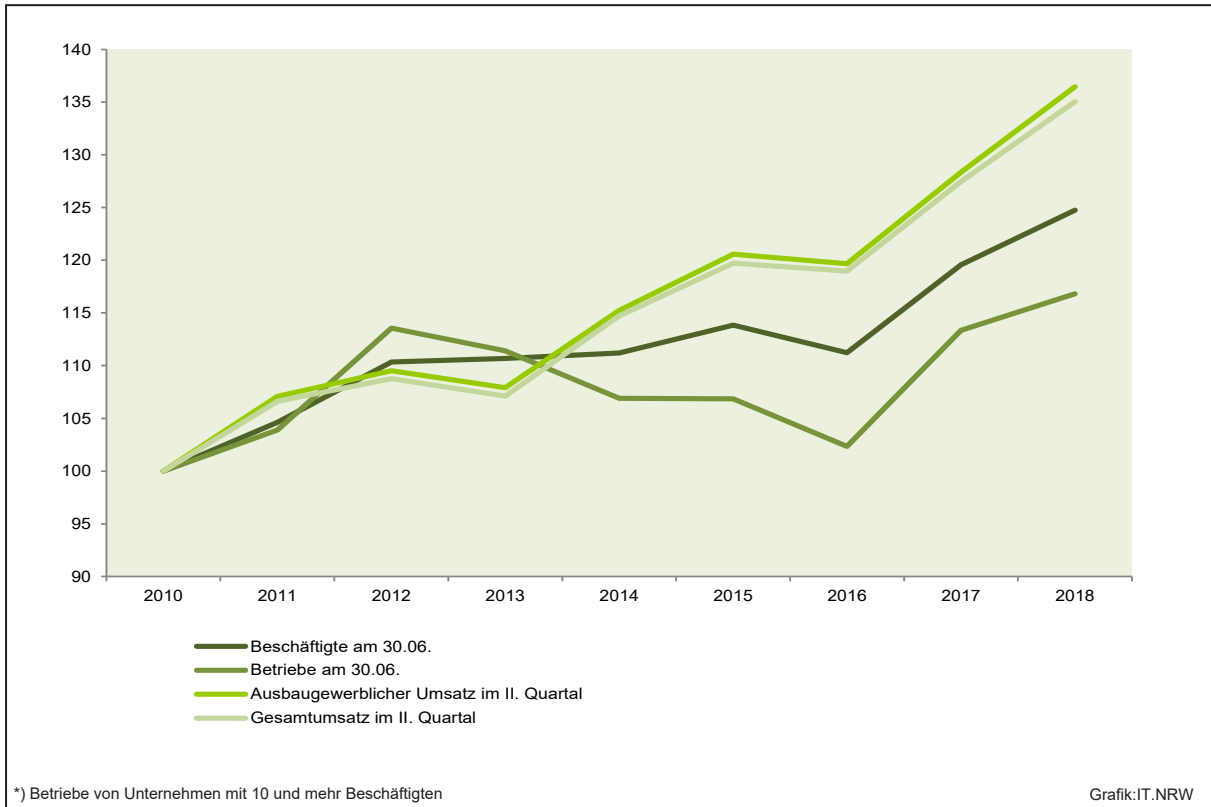
Ausbaugewerblicher Umsatz in Euro je Beschäftigten*) im II. Quartal 2018 nach kreisfreien Städten und Kreisen



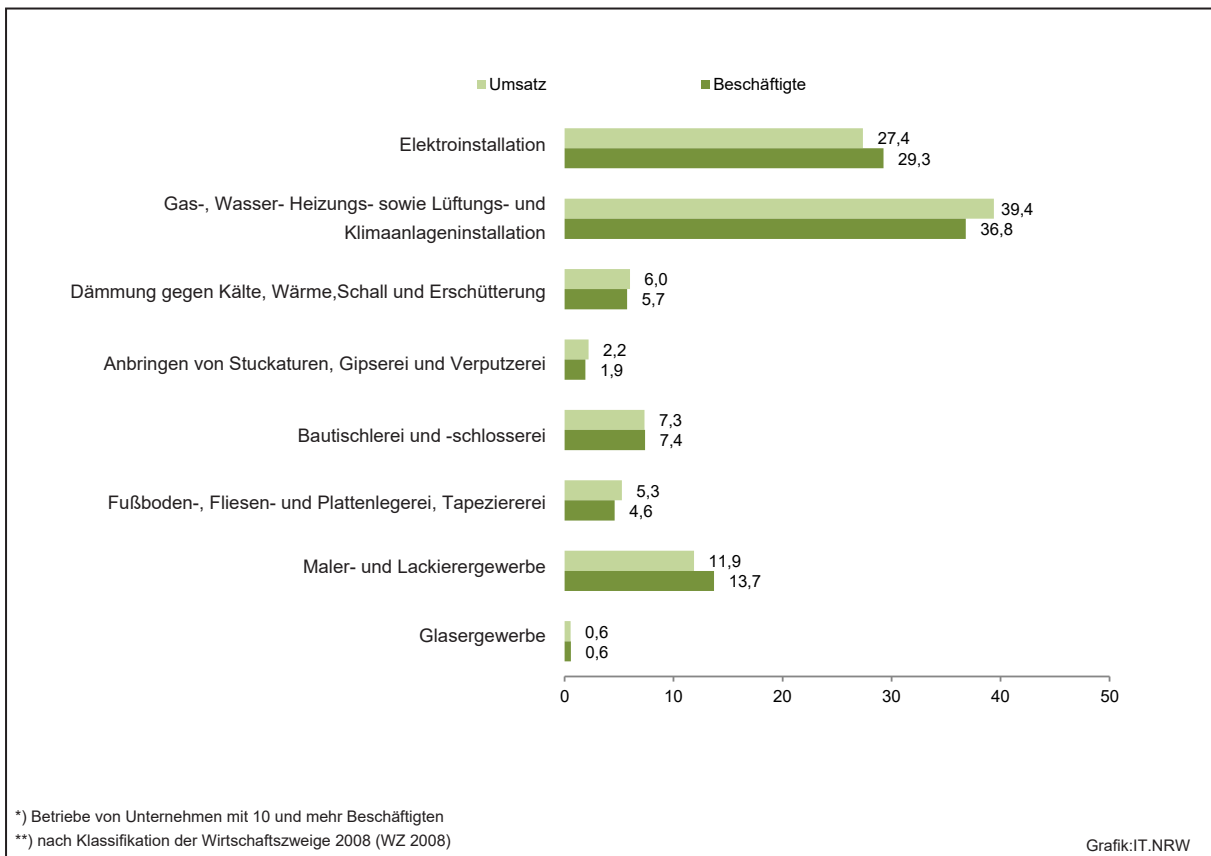
*) Betriebe von Unternehmen mit 10 und mehr Beschäftigten

Grafik:IT.NRW

Entwicklung von Umsatz, Beschäftigung und Anzahl der Betriebe*) im Ausbaugewerbe seit 2010 (2010 = 100)



Umsatz im II. Quartal 2018 und Beschäftigte*) am 30.06.2018 im Ausbaugewerbe nach Wirtschaftszweigen**) in Prozent



Veröffentlichungen zur Entwicklung und Struktur der Bautätigkeit und des Baugewerbes

Bautätigkeit

Baugenehmigungen in Nordrhein-Westfalen

Inhalt: Jährliche Ergebnisse der von den Bauaufsichtsbehörden gemeldeten Baugenehmigungen (Wohn- und Nichtwohngebäude, Rauminhalt, Wohnungen, Wohnräume, Wohnfläche, Nutzfläche, veranschlagte Baukosten) nach Gebäudeart, Haustyp, Bauherr u. a.; regionale Ergebnisse für Regierungsbezirke, kreisfreie Städte und Kreise sowie Eckdaten für Gemeinden

Bestellnummer: F21

Baufertigstellungen und Bauabgänge in Nordrhein-Westfalen

Inhalt: Jährliche Ergebnisse der von den Bauaufsichtsbehörden gemeldeten Baufertigstellungen und Bauabgänge (Fertigstellungen: Wohn- und Nichtwohngebäude, Rauminhalt, Wohnungen, Wohnräume, Wohnfläche, Nutzfläche, veranschlagte Baukosten) nach Gebäudeart, Haustyp, Bauherr u. a.; regionale Ergebnisse für Regierungsbezirke, kreisfreie Städte und Kreise sowie Eckdaten für Gemeinden. – Abgänge: Wohn- und Nichtwohngebäude, Nutzfläche, Wohnungen, Wohnräume, Wohnfläche nach Gebäudeart, Eigentümern, Baulalter und Abgangsursachen; Eckdaten für Regierungsbezirke, kreisfreie Städte und Kreise

Bestellnummer: F22

Baugenehmigungen in Nordrhein-Westfalen

Inhalt: Monatliche Ergebnisse der von den Bauaufsichtsbehörden gemeldeten Bautätigkeit (Wohn- und Nichtwohngebäude, Rauminhalt, Wohnungen, Wohnfläche, Nutzfläche, veranschlagte Baukosten) nach Gebäudeart und Bauherr; Regionale Ergebnisse für Regierungsbezirke, kreisfreie Städte und Kreise

Bestellnummer: F20

Bauüberhang in Nordrhein-Westfalen am 31. Dezember

Inhalt: Jährliche Ergebnisse über den von den Gemeinden gemeldeten Baufortschritt der noch nicht fertiggestellten Bauvorhaben (Wohn- und Nichtwohngebäude, Rauminhalt, Wohnungen und sonstige Wohneinheiten) nach Bauzustand; erloschene Baugenehmigungen (Wohn- und Nichtwohnbau, Rauminhalt, Wohnung) nach Gebäudeart, Bauherr und Genehmigungszeitraum; regionale Ergebnisse für Regierungsbezirke, kreisfreie Städte und Kreise

Bestellnummer: F23

Wohnungsbestand in den Gemeinden Nordrhein-Westfalens am 31. Dezember

Inhalt: Jährliche Ergebnisse der Fortschreibung des Gebäude- und Wohnungsbestandes (Wohngebäude und darin befindliche Wohnungen nach Gebäudearten; Wohnungen in Wohn- und Nichtwohngebäuden nach Anzahl der Räume)

Bestellnummer: F24

Wohnungswesen

Wohngeld in Nordrhein-Westfalen

Inhalt: Jährliche Ergebnisse der von den Bewilligungsbehörden gemeldeten Wohngeldfälle zum 31.12. einschl. rückwirkender Bewilligungen aus dem I. Quartal des Folgejahres. Wohngeld beziehende Haushalte insgesamt, wohngeldrechtliche Teilhaushalte in Mischhaushalten, Allgemeines Wohngeld beziehende Haushalte nach Mietzuschuss und Lastenzuschuss, nach Haushaltsgröße und Mietstufe der Gemeinden, Miete und Belastung sowie nach gezahlten Wohngeldbeträgen; Ergebnisse für das Land, Eckdaten für Regierungsbezirke, kreisfreie Städte und Kreise

Bestellnummer: F29

Bauhauptgewerbe (Vorbereitende Baustellenarbeiten, Hoch- und Tiefbau) in Nordrhein-Westfalen

→ Ergebnis der Ergänzungserhebung

Inhalt: Jährliche Betriebsergebnisse (Beschäftigte, geleistete Arbeitsstunden, Entgelte und Umsätze im Juni des Berichtsjahres sowie Umsätze im Kalendervorjahr) nach Wirtschaftszweigen und Betriebsgrößenklassen; regionale Ergebnisse für Regierungsbezirke, kreisfreie Städte und Kreise

Bestellnummer: E22

→ Monatsbericht

Inhalt: Monatliche Betriebsergebnisse nach Wirtschaftszweigen und Betriebsgrößenklassen sowie Auftragseingangs- und Produktionsindizes; regionale Ergebnisse für Regierungsbezirke, kreisfreie Städte und Kreise

Bestellnummer: E21

→ Unternehmen und Investitionen

Inhalt: Jährliche Unternehmensergebnisse (Beschäftigte, Entgelte, Umsatz, Investitionen u. a.) nach Wirtschaftszweigen, Unternehmens- und Umsatzgrößenklassen sowie nach Verwaltungsbezirken

Bestellnummer: E23

Ausbaugewerbe (Bauinstallation und sonstiges Ausbaugewerbe) in Nordrhein-Westfalen

→ Ergebnis der Zusatzerhebung

Inhalt: Jährliche Betriebsergebnisse (Beschäftigte, geleistete Arbeitsstunden, Entgelte, Umsätze im Juni des Berichtsjahres sowie Umsätze im Kalendervorjahr) nach Wirtschaftszweigen, Betriebsgrößenklassen und Verwaltungsbezirken

Bestellnummer: E30

→ Quartalsergebnisse

Inhalt: Vierteljährliche Betriebsergebnisse nach Wirtschaftszweigen und Betriebsgrößenklassen; regionale Ergebnisse für Regierungsbezirke, kreisfreie Städte und Kreise

Bestellnummer: E29

→ Unternehmen und Investitionen

Inhalt: Jährliche Unternehmensergebnisse (Beschäftigte, Entgelte, Umsatz, Investitionen u. a.) nach Wirtschaftszweigen, Unternehmens- und Umsatzgrößenklassen sowie nach Verwaltungsbezirken

Bestellnummer: E33

Weitere Auskünfte zu diesen Veröffentlichungen erteilen Ihnen für den Bereich Bauwirtschaft der statistische Auskunftsdienst unter der Telefon-Nr. 0211 9449-2495 oder per E-Mail unter statistik-info@it.nrw.de, für den Bereich Bautätigkeit Hans-Jakob Weyers unter der Telefon-Nr. 0211 9449-3293, für den Bereich Wohnungswesen Anja Riemann unter der Telefon-Nr. 0211 9449-3853.

Ergebnisse für das Bundesgebiet werden vom Statistischen Bundesamt, 65180 Wiesbaden, in der Fachserie 4, Reihe 5.1 bzw. Fachserie 5, Reihe 1 veröffentlicht.

Alle Statistischen Berichte finden Sie als PDF-Datei zum kostenlosen Download im Internet unter www.it.nrw.de in der Rubrik Publikationen.