

# Ausländische Unternehmen im IHK-Bezirk Düsseldorf


Stand: 2017



Niederlande



Großbritannien



Polen



Russland




USA



Türkei



Frankreich



Österreich



Schweden



Greater China




Schweiz



Italien



Griechenland



Japan

## Inhaltsverzeichnis

1. Das Wichtigste in Kürze.....	3
2. Einleitung.....	4
3. Methodik.....	5
4. Ausländische Unternehmen im IHK-Bezirk Düsseldorf.....	6
4.1 Gesamtergebnis.....	6
4.2 Im Handelsregister eingetragene Unternehmen nach Ländern.....	8
4.3 Im Handelsregister eingetragene Unternehmen nach Wirtschaftszweigen.....	10
4.4 Ausländische Kleingewerbetreibende.....	11
5. Der Blick auf einzelne Business Communities:.....	16
5.1 Niederlande.....	16
5.2 USA.....	16
5.3 Großbritannien.....	17
5.4 Greater China.....	17
5.5 Schweiz.....	18
5.6 Japan.....	18
5.7 Frankreich.....	19
5.8 Polen.....	20
5.9 Türkei.....	20
5.10 Weitere Länder.....	21
6. Der Bezirk der IHK Düsseldorf im Rheinland.....	22
7. Ausblick.....	24
<b>Anhang:</b> Ausländische Unternehmen im IHK-Bezirk Düsseldorf nach Herkunftsländern und Nationalitäten der Inhaber.....	25

## 1. Das Wichtigste in Kürze

- Zum 1. Mai 2016 waren 13.849 der 79.959 Mitgliedsunternehmen der IHK Düsseldorf ausländischer Herkunft. Damit wird mehr als jedes sechste IHK-Mitgliedsunternehmen in der Stadt Düsseldorf und im Kreis Mettmann von einem ausländischen Staatsangehörigen betrieben oder hat mehrheitlich ausländisches Gesellschaftskapital.
- Von den 13.849 erfassten Unternehmen waren 4.309 im Handelsregister eingetragen (HR-Firmen) und 9.540 sogenannte Kleingewerbetreibende (KGT).
- Seit 2013 ist die Zahl der ausländischen Unternehmen im IHK-Bezirk Düsseldorf um über 11 Prozent gestiegen. Das Plus bei den im Handelsregister eingetragenen Unternehmen lag bei über 14 Prozent und bei den Kleingewerbetreibenden bei 10 Prozent.
- Von den im Handelsregister eingetragenen ausländischen Unternehmen waren 3.608 (84 Prozent) in der Stadt Düsseldorf ansässig, 701 (16 Prozent) im Kreis Mettmann. 6.848 (72 Prozent) der ausländischen Kleingewerbetreibenden im Kammerbezirk hatten ihren Sitz in der Stadt Düsseldorf, 2.692 (28 Prozent) im Kreis Mettmann.
- Die im Handelsregister eingetragenen ausländischen Unternehmen kommen aus 94 Staaten. Noch bunter ist die Unternehmerlandschaft der Kleingewerbetreibenden, die 123 Nationalitäten umfasst. Insgesamt sind 138 Länder im Kammerbezirk vertreten.
- Unternehmen aus den Niederlanden (581) bilden die größte Gruppe der ausländischen Unternehmen, die im Handelsregister eingetragen sind. Es folgen die USA (431), Großbritannien (405), Greater China\* (385), die Schweiz (268), Japan (256) und Frankreich (236).
- Die größten Gruppen unter den Kleingewerbetreibenden stellen die Polen (2.257) vor den Türken (1.274), den Griechen (669) und den Italienern (639).
- Mit 1.460 Unternehmen ist über ein Drittel der im Handelsregister eingetragenen ausländischen Unternehmen im Handel tätig. 845 Unternehmen sind mit der Erbringung von freiberuflichen, wissenschaftlichen und technischen Dienstleistungen befasst. Stark vertreten sind zudem Unternehmen im Grundstücks- und Wohnungswesen (384).
- Innerhalb der sieben Bezirke der IHKs im Rheinland sind 33 Prozent der im Handelsregister eingetragenen ausländischen Unternehmen und über 22 Prozent der ausländischen Kleingewerbetreibenden im IHK-Bezirk Düsseldorf ansässig. Die Wirtschaft im IHK-Bezirk Düsseldorf weist damit die mit großem Abstand höchste Internationalität aller Kammerbezirke im Rheinland auf.

\*VR China, Hongkong, Macau, Taiwan

## 2. Einleitung

Nordrhein-Westfalen ist unter den deutschen Bundesländern der wichtigste Standort für ausländische Unternehmen. Der Bestand an Direktinvestitionen aus dem Ausland in NRW summierte sich Ende 2014 auf knapp 190 Milliarden Euro, das ist ein Anteil von 28,5 Prozent an Deutschland.<sup>1</sup>

Verglichen mit dem Anteil NRWs am deutschen Bruttoinlandsprodukt (21,3 Prozent in 2015), an den Exporten (15,2 Prozent in 2015) oder den Importen (22,0 Prozent in 2015) belegt dies den besonderen Stellenwert des Standorts NRW aus ausländischer Sicht.

Ein besonderes Gravitationszentrum für ausländische Wirtschaftsaktivitäten bildet die Region Düsseldorf. Die Studie „Ausländische Unternehmen im Rheinland (2016)“ belegt, dass der Bezirk der IHK Düsseldorf im Rheinland die höchste Dichte an internationalen Unternehmen aufweist.

Düsseldorf ist eines der wichtigsten internationalen Wirtschaftszentren in Deutschland. Wichtige Kriterien für die Standortwahl vieler Unternehmen sind die gute Erreichbarkeit kaufkräftiger Absatzmärkte in NRW, Deutschland und im angrenzenden EU-Ausland, die gute Verkehrsinfrastruktur sowie die Nähe zu Hochschulen und Forschungseinrichtungen und ein für Zuzüge und Pendler attraktiver Arbeitsmarkt. Zudem besitzt eine bereits bestehende hohe Internationalität einen sich selbst verstärkenden Effekt.

Neben diesen „harten“ Kriterien spielen auch die „weichen“ Standortfaktoren der Region Düsseldorf eine maßgebliche Rolle für die Ansiedlung ausländischer Unternehmen. In Vergleichsanalysen zur Lebensqualität in Großstädten national wie international schneidet Düsseldorf seit vielen Jahren hervorragend ab. Entscheidend für viele ausländische Geschäftsleute sind zum Beispiel die vielfältigen kulturellen Angebote, das Vorhandensein internationaler Schulen und das internationale Umfeld, welches Düsseldorf bietet.

Die vorliegende IHK-Studie hat sich zum Ziel gesetzt, die ausländischen Mitgliedsunternehmen in der Landeshauptstadt Düsseldorf und im Kreis Mettmann näher zu betrachten, nach Herkunftsland und Branchenzugehörigkeit zu analysieren und Entwicklungen und Trends seit den letzten Erhebungen zu den Stichtagen 1. Januar 2013 und 1. August 2010 aufzuzeigen. Die Unternehmen aus neun wichtigen Herkunftsländern werden näher betrachtet. Zudem erfolgt eine Einordnung der Ergebnisse für den IHK-Bezirk Düsseldorf in die Studie „Ausländische Unternehmen im Rheinland“.

<sup>1</sup> NRW.Invest GmbH 2017,

<https://www.nrwinvest.com/de/nrw-ueberblick/standortfaktoren-nrw/nrw-investitionsstandort/>

## 3. Methodik

Die Daten der HR-Firmen entstammen der Datenbank der Creditreform-Gruppe, die Daten der KGT der Datenbank der IHK Düsseldorf. Stichtag der Studie ist der 1. Mai 2016. Die hier verarbeiteten Daten sind auch in die Studie „Ausländische Unternehmen im Rheinland“ der IHK-Initiative Rheinland im Dezember 2016 eingeflossen.

Für das, was ein ausländisches Unternehmen ist, gibt es keine einheitliche Definition. In dieser Studie werden als ausländische Unternehmen alle diejenigen Unternehmen angesehen, die eines der folgenden Kriterien erfüllen:

- Im Handelsregister eingetragene Unternehmen: Mindestens zu 50 Prozent im Besitz einer oder mehrerer im Ausland ansässiger Gesellschaften und natürlicher Personen.
- Nicht im Handelsregister eingetragene Unternehmen: Inhaber ist ein ausländischer Staatsangehöriger.

Nicht erfasst sind Unternehmen, deren Inhaber ein deutscher Staatsangehöriger mit Migrationshintergrund ist.

Im Handelsregister eingetragen sind die Unternehmen, bei denen ein so genanntes Handelsgewerbe vorliegt. Kriterium ist also in Art und Weise kaufmännisch eingerichteter Geschäftsbetrieb. Kriterien dafür sind vor allem der Jahresumsatz, die Beschäftigtenzahl, die Kapitalausstattung, die Rechtsform und die Zahl der Niederlassungen. Ist kein kaufmännisch eingerichteter Geschäftsbetrieb vorhanden, ist auch kein Eintrag in das Handelsregister erforderlich, sondern lediglich eine Gewerbeanmeldung. Diese Unternehmen werden als Kleingewerbetreibende bezeichnet. Im Handelsregister eingetragene Unternehmen und Kleingewerbetreibende unterscheiden sich daher zumeist in ihrer Größe und Beschäftigtenzahl.

Darüber hinaus wurden folgende Kriterien angewandt:

- GmbH & Co. KGs wurden als eigenständige Unternehmen gezählt und nach obigen Kriterien zugeordnet.
- Nicht erfasst sind unselbstständige Betriebsstätten ausländischer Unternehmen, Repräsentanzen und Vereine, ausländische Handwerksbetriebe und Freiberufler.
- Unternehmen, die im Besitz mehrerer ausländischer Gesellschafter stehen, werden der Nationalität des ausländischen Anteilseigners mit dem höchsten Kapitalanteil zugerechnet.
- Im Fall internationaler Konzernstrukturen erfolgt die Länderzuordnung zu dem Land, in dem der wirtschaftliche und rechtliche Mittelpunkt des Unternehmens angesiedelt ist.

Maßgeblich für die Branchenzuordnung ist die Einordnung der Haupttätigkeit des Unternehmens in die verschiedenen Abschnitte der Klassifikation der Wirtschaftszweige (WZ 2008) auf der Basis der Systematik der Wirtschaftszweige in der Europäischen Gemeinschaft (Nomenclature statistique des activités économiques dans la Communauté européenne (NACE)).

## 4. Ausländische Unternehmen im IHK-Bezirk Düsseldorf

### 4.1 Gesamtergebnis

13.849 ausländische Unternehmen hatten zum Zeitpunkt der Datenerhebung am 1. Mai 2016 ihren Sitz im IHK-Bezirk Düsseldorf. Davon waren 4.309 in das Handelsregister eingetragen und 9.540 Kleingewerbetreibende mit ausländischer Nationalität. Diese Erhebung erfasst somit mehr als 17 Prozent der 79.959 Mitgliedsunternehmen der IHK Düsseldorf. Mit 4.309 wurden über 13 Prozent der 32.565 im Handelsregister eingetragenen Unternehmen im Kammerbezirk einem ausländischen Herkunftsland zugeordnet. Der Anteil der Kleingewerbetreibenden mit einer ausländischen Staatsangehörigkeit liegt bei 20 Prozent.

Tab. 1: Ausländische Unternehmen in der Stadt Düsseldorf und im Kreis Mettmann

	IHK-Bezirk			Stadt Düsseldorf			Kreis Mettmann		
	2016	2013	2010	2016	2013	2010	2016	2013	2010
im Handelsregister eingetragen	4.309	3.758	3.515	3.608	3.092	2.849	701	666	666
Kleingewerbetreibende	9.540	8.658	7.694	6.848	6.231	5.659	2.692	2.427	2.035
<b>Gesamt</b>	<b>13.849</b>	<b>12.416</b>	<b>11.209</b>	<b>10.456</b>	<b>9.323</b>	<b>8.508</b>	<b>3.393</b>	<b>3.093</b>	<b>2.701</b>

Quelle: eigene Erhebungen

Tab. 2: Veränderung der Zahl ausländischer Unternehmen in der Stadt Düsseldorf und im Kreis Mettmann

	IHK-Bezirk		Stadt Düsseldorf		Kreis Mettmann	
	2013–2016	2010–2016	2013–2016	2010–2016	2013–2016	2010–2016
im Handelsregister eingetragen	+14,7	+22,6	+16,7	+26,6	+5,3	+5,3
Kleingewerbetreibende	+10,2	+24,0	+9,9	+21,0	+10,9	+32,3
<b>Gesamt</b>	<b>+11,2</b>	<b>+23,6</b>	<b>+12,1</b>	<b>+22,9</b>	<b>+9,7</b>	<b>+25,6</b>

Quelle: eigene Erhebungen

Drei Viertel aller ausländischen Unternehmen im Kammerbezirk und über 83 Prozent aller im Handelsregister eingetragenen ausländischen Unternehmen im Kammerbezirk sind in der Landeshauptstadt Düsseldorf tätig. Gegenüber 2013 ist die Zahl ausländischer Unternehmen im IHK-Bezirk Düsseldorf um über 11 Prozent und gegenüber 2010 um über 23 Prozent gestiegen.

Unter den Städten des Kreises Mettmann weist Ratingen mit 271 die mit Abstand größte Zahl der im Handelsregister eingetragenen ausländischen Unternehmen auf. Es folgen Langenfeld mit 87, Hilden mit 78 und Erkrath mit 74. Die meisten ausländischen Kleingewerbetreibenden sind in Ratingen (499), Velbert (458) und Hilden (357) niedergelassen (vgl. Tabelle 3.).

Tab. 3: Ausländische Unternehmen in den Städten des Kreises Mettmann

	im Handelsregister eingetragen (HR)	Kleingewerbetreibende (KGT)	Gesamt
Erkrath	74	262	336
Haan	53	156	209
Heiligenhaus	13	150	163
Hilden	78	357	435
Langenfeld	87	319	406
Mettmann	30	184	214
Monheim	40	211	251
Ratingen	271	499	770
Velbert	41	458	499
Wülfrath	14	96	110
<b>Kreis Mettmann</b>	<b>701</b>	<b>2.692</b>	<b>3.393</b>

Quelle: eigene Erhebungen

Tabelle 4 listet die Top-20-Herkunftsländer der ausländischen Unternehmen im IHK-Bezirk Düsseldorf und deren Verteilung auf die Stadt Düsseldorf und den Kreis Mettmann auf.

Tab. 4: Ausländische Unternehmen im IHK-Bezirk Düsseldorf nach Herkunftsland

	IHK-Bezirk			Stadt Düsseldorf			Kreis Mettmann		
	Gesamt	HR	KGT	Gesamt	HR	KGT	Gesamt	HR	KGT
1 Polen	2.306	49	2.257	1.710	40	1.670	596	9	587
2 Türkei	1.378	104	1.274	842	89	753	536	15	521
3 Niederlande	770	581	189	588	467	121	182	114	68
4 Italien	734	95	639	477	72	405	257	23	234
5 Griechenland	695	26	669	491	24	467	204	2	202
6 Großbritannien	520	405	115	450	365	85	70	40	30
7 Greater China*	506	385	121	449	353	96	57	32	25
8 USA	477	431	46	375	343	32	102	88	14
9 Rumänien	428	6	422	357	6	351	71		71
10 Frankreich	351	236	115	294	200	94	57	36	21
11 Russland	347	116	231	290	104	186	57	12	45
12 Japan	342	256	86	306	228	78	36	28	8
13 Schweiz	299	268	31	232	211	21	67	57	10
14 Kroatien	284	4	280	179	4	175	105		105
15 Österreich	277	148	129	217	132	85	60	16	44
16 Bulgarien	244	5	239	198	5	193	46		46
17 Spanien	233	96	137	161	71	90	72	25	47
18 Ukraine	220	26	194	180	25	155	40	1	39
19 Iran	215	49	166	192	45	147	23	4	19
20 Serbien	174	11	163	137	9	128	37	2	35

Quelle: eigene Erhebungen | \*VR China, Hongkong, Macau, Taiwan

Die Gesamtbilanz wird sehr stark von der Zahl der aus diesen Ländern stammenden Kleingewerbetreibenden beeinflusst. An der Spitze liegen mit Polen und der Türkei zwei Länder mit starker Migration nach Deutschland in den letzten Jahrzehnten.

#### 4.2 Im Handelsregister eingetragene ausländische Unternehmen nach Ländern

Die im Handelsregister eingetragenen Unternehmen im Kammerbezirk Düsseldorf stammen aus 94 Herkunftsländern. Darunter befinden sich alle wirtschaftsstarken Nationen, aber auch „Exoten“ wie Uruguay und Usbekistan.

Trotz dieser breiten Streuung entfallen über 85 Prozent der im Handelsregister eingetragenen ausländischen Unternehmen auf nur 20 Herkunftsländer.

Tab. 5: Top-20-Herkunftsländer der im Handelsregister eingetragenen ausländischen Unternehmen

	IHK-Bezirk			Stadt Düsseldorf			Kreis Mettmann		
	2016	2013	2010	2016	2013	2010	2016	2013	2010
1 Niederlande	581	631	573	467	514	454	114	117	119
2 USA	431	303	319	343	217	235	88	86	84
3 Großbritannien	405	516	521	365	471	470	40	45	51
4 Greater China*	385	165	141	353	148	123	32	17	18
5 Schweiz	268	334	288	211	249	226	57	85	62
6 Japan	256	197	202	228	176	177	28	21	25
7 Frankreich	236	219	199	200	176	161	36	43	38
8 Österreich	148	126	112	132	106	91	16	20	21
9 Schweden	129	95	95	103	71	75	26	11	20
10 Russland	116	95	80	104	84	71	12	11	9
11 Luxemburg	114	236	210	91	216	167	23	20	43
12 Belgien	112	102	92	87	71	61	25	31	31
13 Türkei	104	60	84	89	54	76	15	6	8
14 Spanien	96	78	66	71	59	56	25	19	10
15 Italien	95	75	94	72	59	74	23	16	20
16 Iran	49	40	34	45	40	32	4		2
17 Polen	49	38	20	40	23	10	9	15	10
18 Dänemark	43	34	35	31	22	21	12	12	14
19 Indien	38	25	22	29	21	18	9	4	4
20 Irland	37	30	15	23	20	7	14	10	8

Quelle: eigene Erhebungen | \*VR China, Hongkong, Macau, Taiwan

An der Spitze liegen im Kammerbezirk, aber auch in den Gebietskörperschaften die niederländischen Unternehmen. Es folgen die Unternehmen aus den USA, Großbritannien und Greater China (VR China, Hongkong, Macau und Taiwan), deren Zahl bedeutend zugenommen hat, sowie die Schweiz.

Beachtlich ist auch die wachsende Präsenz österreichischer und nordischer Firmen, die sich auf immerhin 233 summieren (Schweden 129, Dänemark 43, Finnland 35, Norwegen 26). Deutlich zugenommen hat in den letzten Jahren zudem die Zahl russischer, türkischer, spanischer, italienischer, iranischer und indischer Firmen.

Tab. 6: Die Entwicklung der Zahl der im Handelsregister eingetragenen ausländischen Unternehmen nach Herkunftsländern in Prozent

	IHK-Bezirk		Stadt Düsseldorf		Kreis Mettmann	
	2013-2016	2010-2016	2013-2016	2010-2016	2013-2016	2010-2016
1 Niederlande	-7,9	1,4	-9,1	2,9	-2,6	-4,2
2 USA	42,2	35,1	58,1	46,0	2,3	4,8
3 Großbritannien	-21,5	-22,3	-22,5	-22,3	-11,1	-21,6
4 Greater China*	133,3	173,0	138,5	187,0	88,2	77,8
5 Schweiz	-19,8	-6,9	-15,2	-6,6	-32,9	37,1
6 Japan	29,9	26,7	28,1	28,8	33,3	-8,1
7 Frankreich	7,8	18,6	11,6	24,2	-16,3	-5,2
8 Österreich	17,4	32,1	24,5	45,1	-20,0	-23,8
9 Schweden	35,8	35,8	45,0	37,3	136,4	30,0
10 Russland	22,1	45,0	23,8	46,5	9,1	33,3
11 Luxemburg	-51,7	-45,7	-57,8	-45,5	15,0	-46,5
12 Belgien	9,8	21,7	22,5	42,6	-19,4	-19,4
13 Türkei	73,3	23,8	64,8	17,1	150,0	87,5
14 Spanien	23,1	45,5	20,3	26,8	31,6	150,0
15 Italien	26,7	1,1	22,0	-2,7	43,8	15,0
16 Iran	22,5	44,1	12,5	40,6	∞	100,0
17 Polen	28,9	145,0	73,9	300,0	-40,0	-10,0
18 Dänemark	26,5	22,9	40,9	47,6	0,0	-14,3
19 Indien	52,0	72,7	38,0	61,1	125,0	125,0
20 Irland	23,2	146,7	15,0	228,5	40,0	75,0

Quelle: eigene Erhebungen | \*VR China, Hongkong, Macau, Taiwan

Den größten Zuwachs gab es bei den Unternehmen aus Greater China (+173,0 Prozent gegenüber 2010) und – allerdings basierend auf einem niedrigeren Ausgangsniveau – Irland (+146,7 %), Polen (+145,0 Prozent) und Indien (+72,7 Prozent).

Tab. 7: Die Entwicklung der Zahl der im Handelsregister eingetragenen ausländischen Unternehmen nach Herkunftsländern in Prozent

	IHK-Bezirk		Stadt Düsseldorf		Kreis Mettmann	
	Zahl	Prozent	Zahl	Prozent	Zahl	Prozent
1 Niederlande	581	80,4	467	80,4	114	19,6
2 USA	431	79,6	343	79,6	88	20,4
3 Großbritannien	405	90,1	365	90,1	40	9,9
4 Greater China*	385	91,7	353	91,7	32	8,3
5 Schweiz	268	88,8	211	88,8	57	21,2
6 Japan	256	89,1	228	89,1	28	10,9
7 Frankreich	236	74,7	200	74,7	36	15,3
8 Österreich	148	89,2	132	89,2	16	10,8
9 Schweden	129	79,9	103	79,9	26	20,1
10 Russland	116	89,7	104	89,7	12	10,3
11 Luxemburg	114	79,8	91	79,8	23	20,2
12 Belgien	112	77,7	87	77,7	25	22,3
13 Türkei	104	85,6	89	85,6	15	14,4
14 Spanien	96	74,0	71	74,0	25	26,0
15 Italien	95	75,8	72	75,8	23	24,2
16 Iran	49	91,9	45	91,9	4	8,1
17 Polen	49	81,6	40	81,6	9	18,4
18 Dänemark	43	72,1	31	72,1	12	27,9
19 Indien	38	76,3	29	76,3	9	23,7
20 Irland	37	62,2	23	62,2	14	37,8
Gesamt	4.309	83,7	3.608	83,7	701	16,3

Quelle: eigene Erhebungen | \*VR China, Hongkong, Macau, Taiwan

Fast 84 Prozent der im Handelsregister eingetragenen ausländischen Unternehmen im Kammerbezirk haben ihren Sitz in der Stadt Düsseldorf. Vor allem fernöstliche Nationen zieht es in die Landeshauptstadt. Einen überdurchschnittlichen Anteil hat der Kreis Mettmann bei vielen europäischen Ländern – an der Spitze Irland, Dänemark, Spanien und Italien – sowie Indien und den USA.

### 4.3 Im Handelsregister eingetragene ausländische Unternehmen nach Wirtschaftszweigen

In den Tätigkeitsschwerpunkten und der Branchenzuordnung der ausländischen Unternehmen spiegelt sich die Rolle der Region Düsseldorfs als international ausgerichtetes Handels- und Dienstleistungszentrum wider. Über ein Drittel der ausländischen Unternehmen sind im Handel tätig und nutzen die Region Düsseldorf als Plattform zum Geschäft für ganz Deutschland, Europa oder sogar darüber hinaus. Typisch für den internationalen Standort Düsseldorf ist, dass sich viele Unternehmen angesiedelt haben, die Teil oder sogar Spitze komplexer, multinationaler Konzernstrukturen sind.

Tab. 8: Im Handelsregister eingetragene ausländische Unternehmen nach Wirtschaftszweigen

Branchen	IHK-Bezirk	Anteil in %	z. Vgl. 2013
Handel	1.460	33,9	31,4
Erbringung von freiberuflichen, wissenschaftlichen und technischen Dienstleistungen	845	19,6	24,6
Grundstücks- und Wohnungswesen	384	8,9	10,8
Finanz- und Versicherungsdienstleistungen	327	7,6	6,0
Erbringung von sonstigen wirtschaftlichen Dienstleistungen	310	7,2	5,4
Verarbeitendes Gewerbe	296	6,9	6,8
Information und Kommunikation	208	4,8	4,3
Verkehr und Lagerei	120	2,8	2,2
Baugewerbe	65	1,5	1,4
Gastgewerbe	57	1,3	1,5
Sonstige	237	5,5	5,2
<b>Summe</b>	<b>4.309</b>	<b>100,0</b>	<b>100,0</b>

Quelle: eigene Erhebungen

Die Bedeutung des Handels als wichtigstem Wirtschaftszweig ausländischer Unternehmen im Kammerbezirk hat in den letzten Jahren noch zugenommen. Typisch für den Kammerbezirk Düsseldorf ist zudem die hohe Zahl an Unternehmen mit ausländischem Gesellschaftskapital, die freiberufliche, technische und wissenschaftliche Dienstleistungen und sonstige unternehmensbezogene Dienstleistungen erbringen, zum Beispiel im Handelsregister eingetragene Anwaltskanzleien, Unternehmen der Werbe- und Kreativwirtschaft, Unternehmensberatungen, Marktforschungsinstitute und Holding- oder Managementgesellschaften. Die starke Präsenz von Unternehmen der Grundstücks- und Wohnungswirtschaft zeugt von der Attraktivität des Standorts für Investoren in Immobilien. Deutlich zugenommen hat die Zahl der ausländischen Unternehmen in der Finanz- und Versicherungswirtschaft. Auch die Internationalität des verarbeitenden Gewerbes hat zugenommen. Die Zahl ausländischer Unternehmen ist von 256 in 2013 auf 296 in 2016 gestiegen.

### 4.4 Ausländische Kleingewerbetreibende

Viele Existenzgründer wählen eine kleingewerbliche Tätigkeit für die Umsetzung ihrer unternehmerischen Idee. Der Schritt der Gewerbeanmeldung ist einfach und nicht sehr aufwändig.

9.540 von den 47.394 der IHK Düsseldorf zugehörigen Kleingewerbetreibenden haben eine ausländische Staatsangehörigkeit. Davon sind 6.848 (72 Prozent) in der Stadt Düsseldorf und 2.692 (28 Prozent) im Kreis Mettmann ansässig. Die Zahl der KGTs im Kammerbezirk ist gegenüber der Erhebung 2013 um 10,2 Prozent und gegenüber 2010 um 24,0 Prozent gestiegen. Der Frauenanteil beträgt 30,3 Prozent.

Bei den Kleingewerbetreibenden ist die Internationalität mit 123 verschiedenen Nationalitäten besonders groß. Die größte Gruppe bilden die Polen mit 2.257 Gewerbetreibenden, gefolgt von den Türken mit 1.274. Die Top 10 unter den Herkunftsländern stellen über zwei Drittel aller ausländischen KGT.

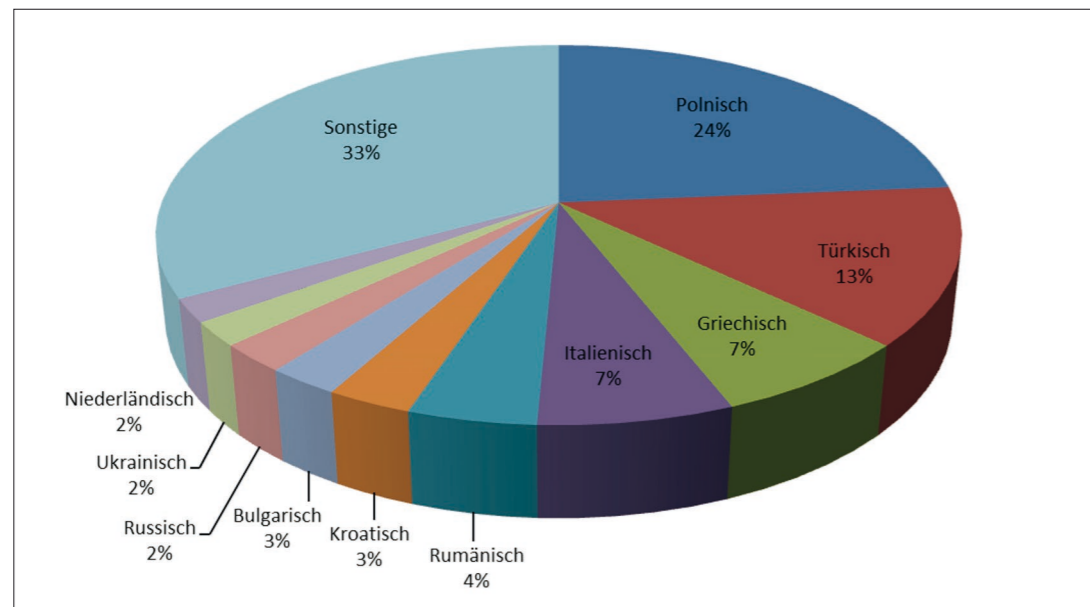
Tab. 9: Nationalitäten ausländischer Kleingewerbetreibender im IHK-Bezirk und deren Entwicklung 2013–2016

	IHK-Bezirk			Stadt Düsseldorf			Kreis Mettmann		
	2016	2013	%	2016	2013	%	2016	2013	%
Polnisch	2.257	2.061	10,2	1.670	1.535	8,8	587	526	16,0
Türkisch	1.274	1.198	6,3	753	710	6,1	521	488	6,8
Griechisch	669	620	7,9	467	439	6,4	202	181	11,6
Italienisch	639	592	7,9	405	394	2,8	234	198	18,2
Rumänisch	422	409	3,1	351	330	6,4	71	79	-10,1
Kroatisch	280	189	48,1	175	116	50,9	105	73	43,8
Bulgarisch	239	268	-10,8	193	179	7,8	46	89	-48,3
Russisch	231	206	12,1	186	164	13,4	45	42	7,1
Ukrainisch	194	177	9,6	155	154	0,6	39	23	69,6
Niederländisch	189	171	10,5	121	114	6,1	68	57	19,3
Sonstige	3.146	2.767		2.372	2.096		774	671	
Gesamt	9.540	8.658	10,2	6.848	6.231	9,9	2.692	2.427	10,9

Quelle: eigene Erhebungen

Die Zahl ausländischer Kleingewerbetreibender hat im Kammerbezirk seit 2013 um gut 10 Prozent zugenommen, im Kreis Mettmann sogar leicht überdurchschnittlich. Auffällig ist die starke Zunahme bei kroatischen Kleingewerbetreibenden (+ 48,1 Prozent), möglicherweise eine Folge des EU-Beitritts. Der deutliche Rückgang bei den Kleingewerbetreibenden aus Bulgarien ist vermutlich auf die zwischenzeitlich gewährte Arbeitnehmerfreizügigkeit zurückzuführen.

Ausländische KGT im IHK-Bezirk Düsseldorf nach Nationalitäten in Prozent



Tab. 10: Anteile der Stadt Düsseldorf und des Kreises Mettmann an ausländischen Kleingewerbetreibenden im IHK-Bezirk Düsseldorf nach Herkunftsländern 2016

Staatsangehörigkeit	IHK-Bezirk		Stadt Düsseldorf		Kreis Mettmann	
	Zahl	Anteil am IHK-Bezirk in %	Zahl	Anteil am IHK-Bezirk in %	Zahl	Anteil am IHK-Bezirk in %
1 Polnisch	2.257	74,0	1.670	74,0	587	26,0
2 Türkisch	1.274	59,1	753	59,1	521	40,9
3 Griechisch	669	69,8	467	69,8	202	30,2
4 Italienisch	639	63,4	405	63,4	234	26,6
5 Rumänisch	422	83,2	351	83,2	71	16,8
6 Kroatisch	280	62,5	175	62,5	105	37,5
7 Bulgarisch	239	80,8	193	80,8	46	19,2
8 Russisch	231	80,5	186	80,5	45	19,5
9 Ukrainisch	194	79,9	155	79,9	39	20,1
10 Niederländisch	189	64,0	121	64,0	68	36,0
Sonstige	3.146		2.372		774	
Gesamt	9.540	71,8	6.848	71,8	2.692	28,2

Quelle: eigene Erhebungen

Gut 70 Prozent der ausländischen Kleingewerbetreibenden im Kammerbezirk haben ihren Sitz in der Stadt Düsseldorf. Im Kreis Mettmann sind demgegenüber vor allem die Türkei und Griechenland, aber auch Kroatien überproportional vertreten.

Die Verteilung ausländischer KGT nach Branchen unterscheidet sich deutlich von den im Handelsregister eingetragenen Gesellschaften. Stark ausgeprägt sind Tätigkeiten im Baugewerbe und in der Gastronomie.

Tab. 11: Ausländische Kleingewerbetreibende nach Wirtschaftszweigen 2016 und 2013

Branchen	in absoluten Zahlen	Anteil in %	
		2016	2013
Baugewerbe	2.059	21,6	19,7
Handel	1.817	19,1	18,7
Gastgewerbe	1.310	13,7	14,0
Erbringung v. sonstigen wirtschaftlichen Dienstleistungen	992	10,4	11,1
Erbringung von freiberuflichen, wiss. und techn. Dienstleistungen	622	6,5	6,7
Verkehr und Lagerei	412	4,3	4,7
Information und Kommunikation	233	2,4	2,6
Gesundheits- und Sozialwesen	215	2,3	2,4
Kunst-, Unterhaltung und Erholung	180	1,9	2,1
Sonstige	1.700	17,8	18,0
Gesamt	9.540	100,0	100,0

Quelle: eigene Erhebungen

# Ausländische Unternehmen im IHK-Bezirk Düsseldorf.

## Das Wichtigste in Kürze ...

→ Mit **13.849** wird mehr als jedes sechste IHK-Mitgliedsunternehmen von einem ausländischen Staatsangehörigen betrieben oder hat ausländische Gesellschafter.

→ Davon sind **4.309** Unternehmen im Handelsregister eingetragen und **9.540** Kleingewerbetreibende.

→ **Drei Viertel** der ausländischen Unternehmen im IHK-Bezirk sind in der Stadt Düsseldorf ansässig.



→ Seit 2010 ist die Zahl der ausländischen Unternehmen im IHK-Bezirk um über **23%** Prozent gestiegen.

**23%**

→ Insgesamt sind **138** Länder im Kammerbezirk vertreten.

**138**

→  Unter den Unternehmen im Handelsregister sind die Niederlande (**581**), die USA (**431**), Großbritannien (**405**) und Greater China\* (**385**) am häufigsten vertreten.

\*VR China, Hongkong, Macau, Taiwan

→ Die größten Gruppen unter den Kleingewerbetreibenden stellen die Polen (**2.257**) vor den Türken (**1.257**), Griechen (**669**) und Italienern (**639**).



→ **Ein Drittel** aller im Handelsregister eingetragenen ausländischen Unternehmen und rund **ein Viertel** aller ausländischen Kleingewerbetreibenden im Rheinland hat seinen Sitz im IHK-Bezirk Düsseldorf.



→ Der IHK-Bezirk Düsseldorf weist damit mit Abstand die **höchste Internationalität** aller IHK-Bezirke im Rheinland auf.



## 5. Der Blick auf einzelne Business Communities

### 5.1 Niederlande

Mit 581 stellen die Niederlande die größte Gruppe der im Handelsregister eingetragenen ausländischen Unternehmen im IHK-Bezirk Düsseldorf. Darüber hinaus haben 189 Kleingewerbetreibende in der Stadt Düsseldorf und im Kreis Mettmann die niederländische Staatsangehörigkeit.

Laut einer Erhebung der Deutsch-Niederländischen Handelskammer von Anfang 2013 ist Düsseldorf der beliebteste Standort für niederländische Unternehmen in Deutschland, gefolgt von Frankfurt und Berlin.

Viele niederländische Unternehmen organisieren von der Region Düsseldorf aus ihr Deutschlandgeschäft und schätzen den Standort wegen seiner Nähe und der guten Verkehrsanbindung an die Heimatgesellschaften. Branchenschwerpunkte sind der Handel (152) und die Erbringung freiberuflicher, wissenschaftlicher und technischer Dienstleistungen (121). 56 Unternehmen erbringen sonstige wirtschaftliche Tätigkeiten, 48 Unternehmen sind im Grundstücks- und Wohnungswesen tätig.

Niederländische Großunternehmen mit Tochtergesellschaft im Kammerbezirk sind der Briefdienstleister **Postcon** mit der Deutschlandzentrale in Ratingen, der Nahrungsmittelkonzern **Vion Food** mit einem Fleischverarbeitungsbetrieb und der Chemiekonzern **Akzo Nobel**, beide in Hilden. In Düsseldorf ansässig sind die Vertriebsgesellschaft des Chemieunternehmens **DSM**, der Parkhausbetreiber **Q-Park** und die **Rabobank** mit ihrer Leasingtochter **De Lage Landen**. Die Supermarktkette **Albert Heijn** betreibt in Düsseldorf vier seiner bislang elf Convenience Stores in Deutschland.

### 5.2 USA

Mit 431 im Handelsregister eingetragenen Unternehmen im IHK-Bezirk bilden die USA die zweitstärkste Gruppe unter den Herkunftsländern. In der Branchenverteilung sind Unternehmen aus dem produzierenden Gewerbe (38; 9 Prozent), Verwaltungsgesellschaften und Unternehmensberatungen (125; 29 Prozent) und Unternehmen aus der Finanz- und Versicherungswirtschaft (46; 11 Prozent) überproportional vertreten (vgl. Tab. 5)

Viele US-amerikanische Unternehmen aus Investitionsgüterbranchen betreiben von der Region Düsseldorf aus ihr Geschäft mit Industriekunden in Deutschland oder Europa, zum Teil mit eigener Produktion. Dazu zählen das Chemieunternehmen **Praxair Surface Technologies**, der Bauzulieferer **Harsco** und der Anlagenhersteller **SPX Cooling Technologies** mit der Tochtergesellschaft **Balcke-Dürr**. Weitere Beispiele sind **Rockwell Automation** in Düsseldorf (Industrieelektronik), **Crane Process Flow** in Düsseldorf (Pumpen und Armaturen), **Nordson** in Erkrath (Oberflächenbehandlung) und **Donaldson** in Haan (Filtertechnologie).

Aber auch bekannte Markeninhaber und Konsumgüterhersteller aus den USA haben für ihr Deutschlandgeschäft den Standort Düsseldorf gewählt. Dazu zählen der Shoppingsender und Onlinehändler **QVC**, der Nahrungsmittelhersteller **H. J. Heinz**, die bekannten Dienstleistungsunternehmen **Weight Watchers** und **Shurgard Self Storage** und die Restaurant-Kette **Kentucky Fried Chicken**. Aus dem Bereich Bekleidung und Mode sind in Düsseldorf die Deutschlandzentralen der Einzelhandelskette **TK Maxx** und des Bekleidungskonzerns **PVH** mit den Modelabels **Calvin Klein** und **Tommy Hilfiger** vertreten. Von Monheim aus leitet **Ecolab** sein Deutschland-Geschäft, ein Systemanbieter für industrielle Reinigung und Hygiene.

46 US-Bürger betreiben im Kammerbezirk Düsseldorf ein Kleingewerbe.

### 5.3 Großbritannien

Mit 405 Unternehmen stellt Großbritannien die drittgrößte Gruppe unter den ausländischen HR-Unternehmen im Kammerbezirk Düsseldorf. Hinzu kommen 115 Kleingewerbetreibende mit britischer Nationalität.

Die beiden bedeutendsten britischen Unternehmen in Düsseldorf sind der Mobilfunkanbieter **Vodafone** und **HSBC Trinkaus & Burkhardt**, die deutsche Tochter einer der größten Banken weltweit. Weitere bekannte Beispiele britischer Unternehmen sind der Messeveranstalter **Reed Exhibitions**, die Modefirmen **Burberry** und **Barbour**, die Erz- und Metallhandelsgesellschaft **Stemcor**, der Personaldienstleister **Hays** oder die zur britischen **WPP-Gruppe** gehörende Werbeagentur **Grey. Regus** betreibt vier Büroparks in Düsseldorf und einen in Ratingen. Ein weiteres Beispiel aus dem Immobilienbereich ist die Firma **Segro**, die von Düsseldorf aus das Geschäft in Kontinentaleuropa steuert und den Business Park Düsseldorf-Süd betreibt. Dort hat sich 2016 der britische Kosmetikhersteller **Lush** niedergelassen.

Der meistvertretene Wirtschaftszweig ist bei den britischen Gesellschaften die Erbringung freiberuflicher, wissenschaftlicher und technischer Dienstleistungen mit 146 Unternehmen. 70 Handelsunternehmen, 44 Unternehmen mit Finanz- und Versicherungsdienstleistungen und 50 Unternehmen der Grundstücks- und Wohnungswirtschaft im Kammerbezirk sind britisch.

### 5.4 Greater China\*

Düsseldorf hat sich in den letzten Jahren den Ruf des am schnellsten wachsenden Standorts für chinesische Unternehmen in Deutschland erworben. Maßgeblich hierfür ist die zentrale Lage der Landeshauptstadt im Zentrum europäischer Märkte, ihre hohe Internationalität, das intensive kommunale Engagement und die Schaffung eines One-Stop-Shops für chinesische Unternehmen, das „China Kompetenzzentrum Düsseldorf“, getragen von der Stadt Düsseldorf, der Messe Düsseldorf und der IHK Düsseldorf. Darüber hinaus hat die zentrale Rolle Düsseldorfs als führender deutscher Standort für Telekommunikation zur Ansiedlung führender chinesischer Unternehmen

\*VR China, Hongkong, Macau, Taiwan

wie **Huawei Technologies** und **ZTE** geführt. Weitere Neuansiedlungen aus der Elektronikbranche sind der Beleuchtungshersteller **Sengled**, der Fernsehhersteller **Hisense** mit seiner Europazentrale und **Tianma NLT**, ein Hersteller von Displays und Bildschirmen.

Mit **Minmetals** ist die Tochterunternehmung eines chinesischen Großkonzerns bereits seit über 30 Jahren in Düsseldorf ansässig und im Bereich Erz- und Metallhandel tätig. **Kiekert** in Heiligenhaus ist als größerer Mittelständler aus der Automobilzulieferindustrie von einer chinesischen Holding übernommen worden. Weitere Beispiele chinesischer Unternehmen aus dem Metallbereich sind **Wisco Europe** und **ZCC Cutting Tools Europe** in Düsseldorf. Viele der chinesischen Unternehmen sind in der Chinese Enterprise Association in NRW organisiert, die ihren Sitz in Düsseldorf hat.

Im IHK-Bezirk Düsseldorf sind 385 HR-Unternehmen aus Greater China ansässig, damit hat sich deren Zahl seit 2013 mehr als verdoppelt (165). Davon sind 272 im Groß- und Einzelhandel tätig. Dies ist ein deutlicher Beleg dafür, dass die Region Düsseldorf vor allem als Vertriebsstandort dient. Darüber hinaus üben 121 chinesische Staatsangehörige ein Kleingewerbe aus. Schwerpunkte hier sind der Handel (53) und die Gastronomie (24).

23 der chinesischen Unternehmen im Kammerbezirk gehören zu Muttergesellschaften in Hong Kong und 49 zu Muttergesellschaften in Taiwan. Bekannte Beispiele dafür sind die Vertriebsgesellschaft des Computerherstellers **Asus** in Ratingen, des Fahrradherstellers **Giant** in Erkrath oder **Quanta Cloud Technology** in Düsseldorf.

## 5.5 Schweiz

299 im Handelsregister eingetragene Unternehmen im Kammerbezirk haben eine Muttergesellschaft in der Schweiz. Die unter den schweizerischen Unternehmen am stärksten vertretenen Wirtschaftszweige sind die Erbringung von freiberuflichen, technischen und wissenschaftlichen Dienstleistungen (81), der Handel (55) und das Grundstücks- und Wohnungswesen (53 Unternehmen).

Beispiele schweizerischer Unternehmen sind das Zeitarbeitsunternehmen **Adecco** mit seiner Deutschland-Zentrale in Düsseldorf, der Automobilzulieferer **Georg Fischer** in Mettmann und **Geberit Mapress**, Hersteller von Verbindungselementen für den Sanitärbereich in Langenfeld. Der **Nestlé**-Konzern ist im Kammerbezirk mit der Kaffeesparte **Nespresso** und mit **Galderma**, einem Anbieter dermatologischer Produkte, präsent. 31 schweizerische Staatsbürger betreiben im Kammerbezirk ein Kleingewerbe.

## 5.6 Japan

Das Land der aufgehenden Sonne hat in den letzten Jahrzehnten der Wirtschaft und der Gesellschaft in Düsseldorf und Umgebung sehr deutlich seinen Stempel aufgedrückt. Die erste Gewerbeanmeldung eines japanischen Unternehmens in Düsseldorf fand 1955 statt, als das

Handelshaus **Mitsubishi** seine Dependence eröffnete. Bereits in den 1960er Jahren entwickelte sich Düsseldorf zu dem Zentrum japanischer Unternehmen in Deutschland.

In der Innenstadt sind vorrangig die wichtigsten japanischen Institutionen, wie das Generalkonsulat, die Jetro (Japan External Trade Organization) oder die Japanische IHK zu Düsseldorf sowie die Leitungsfunktionen japanischer Unternehmen angesiedelt. Wegen des höheren Flächenbedarfs finden sich Produktionsbetriebe in den Außenbezirken Düsseldorfs oder im Kreis Mettmann. Als Beispiele seien hier der Baumaschinenhersteller **Komatsu Mining** in Düsseldorf-Benrath, der Computerhersteller **NEC** in Düsseldorf-Seestern, **Mitsubishi Electric** in Ratingen, der Kugellagerhersteller **NTN** in Mettmann oder der Blechbearbeitungsmaschinenhersteller **Amada** in Haan genannt.

Insgesamt zählt der Kammerbezirk 256 im Handelsregister eingetragene Unternehmen und 86 Kleingewerbetreibende aus Japan. Beide Zahlen sind seit 2013 deutlich gestiegen. Beispiele von Neuzugängen japanischer Unternehmen in Düsseldorf seitdem sind die **net mobile AG**, ein zum **NTT Docomo-Konzern** gehörender Anbieter von Fintech-Lösungen, oder das europäische Hauptquartier des Chemiekonzerns **Asahi Kasei**.

Eindeutiger Branchenschwerpunkt ist mit 162 Unternehmen der Großhandel. In vielen Fällen steuern japanische Tochterunternehmen ihre Aktivitäten für ganz Deutschland oder sogar ganz Europa von Düsseldorf aus. Die japanischen Unternehmen decken insgesamt ein sehr breites Branchenspektrum ab. Nicht zuletzt versorgen viele japanische Dienstleister die über 7.000 Japaner in Düsseldorf und Umgebung als Kundengruppe mit Leistungen des täglichen oder periodischen Bedarfs.

## 5.7 Frankreich

Bekannte französische Unternehmen im IHK-Bezirk Düsseldorf sind der Konsumgüterhersteller **L'Oréal**, der Industriegasehersteller **Air Liquide** und der Röhrenhersteller **Vallourec** mit Produktionsstandorten in Düsseldorf-Rath und Düsseldorf-Reisholz. Durch Übernahmen französisch geworden sind die zur Gruppe **Crédit Mutuel** gehörende **Targobank** und der zum **Saint-Gobain-Konzern** gehörende Gipsplattenhersteller **Rigips** mit seiner Deutschlandzentrale.

Weitere Beispiele sind die Deutschlandzentralen des Elektrogroßhandelsunternehmens **Sonepar** und des Edelstahlhandelsunternehmens **Stappert**. In Ratingen ansässig sind **Schneider Electric** aus dem Bereich Energietechnik und E-Mobilität sowie die Servicegesellschaft des Automobilzulieferers **Valeo**. Das französische Eisenbahnverkehrsunternehmen **Keolis** betreibt unter dem Namen Eurobahn einige Nahverkehrsstrecken in Nordrhein-Westfalen. Die Zahl der Unternehmen im Kammerbezirk mit französischer Muttergesellschaft beläuft sich auf 236. Hinzu kommen 115 französische Staatsbürger, die in Düsseldorf und dem Kreis Mettmann ein Kleingewerbe ausüben.

Untermauert wird die starke Präsenz der französischen Wirtschaft durch Business France, die französische Außenwirtschaftsförderungsagentur, die ihre Aktivitäten in Deutschland vom Sitz des Französischen Generalkonsulats in Düsseldorf steuert.

### 5.8 Polen

Mit 2.257 hat annähernd jeder vierte der 9.540 Kleingewerbetreibenden im IHK-Bezirk Düsseldorf die polnische Staatsangehörigkeit. Polen stellt damit sogar die größte Zahl aller ausländischen Unternehmen, die in dieser Studie erfasst sind.

Mit 1.396 ist der überwiegende Teil der polnischen Kleingewerbetreibenden in den verschiedenen Baugewerben tätig. Auch Hausmeisterdienste sowie Garten- und Landschaftsbau sind stark vertreten.

Tab. 12: Top-10-Branchen polnischer Kleingewerbetreibender

1	Akustik und Trockenbau	542
2	Fußboden-, Fliesen-, Mosaik und Plattenlegerei	443
3	Hauswirtschaftliche Versorgung, Hauspersonal	185
4	Dämmung gegen Kälte, Wärme, Schall und Erschütterung	168
5	Gebäudereinigung, Innenreinigung	120
6	Hausmeisterdienste	89
7	Abbrucharbeiten	63
8	Garten- und Landschaftsbau, gärtnerische Tätigkeit	57
9	Tapetenkleberei, Raumausstattung	45
10	Holz- und Bautenschutz	29
	Sonstige	516
	<b>Gesamt</b>	<b>2.257</b>

Quelle: eigene Erhebungen

Darüber hinaus sind mittlerweile 49 polnische Unternehmen im IHK-Bezirk Düsseldorf in das Handelsregister eingetragen, mehr als doppelt so viele wie 2010 (20).

### 5.9 Türkei

Die Zahl der im Kammerbezirk ansässigen Unternehmen mit Muttergesellschaft in der Türkei ist seit der Studie 2013 von 60 auf 104 stark angestiegen. Darunter befinden sich eine Reihe von Unternehmen aus der Textil- und Modebranche. Bekannte Beispiele von Tochtergesellschaften bekannter türkischer Konzerne sind das Modelabel **Sarar** in Düsseldorf und der Stahlhersteller **Asil Celik** mit einer Handelsgesellschaft in Hilden.

Türkische Staatsbürger stellen mit 1.274 die zweitgrößte Gruppe ausländischer Kleingewerbetreibender im Kammerbezirk. Sie sind zum großen Teil in Wirtschaftszweigen des Handels und des Gastgewerbes tätig.

Mit 521 sind über 40 Prozent aller türkischen Kleingewerbetreibenden im Kammerbezirk im Kreis Mettmann tätig.

Tab. 13: Top-10-Branchen türkischer Kleingewerbetreibender

1	Einzelhandel (ohne Kfz)	271
2	Gastronomie	268
3	Betrieb von Taxis	84
4	Handel mit Kraftfahrzeugen, Instandhaltung und Reparatur	72
5	Großhandel, Handelsvermittlung	49
6	Dienstleistungen im Reisegewerbe	46
7	Straßengüterverkehr und Kurierdienste, Lieferservice	33
8	Garten- und Landschaftsbau, Gartenarbeit	22
9	Spielhallen, Betrieb von Spielautomaten	21
10	Versicherungsmakler, Vermittlung von Finanzdienstleistungen	21
	Sonstige	387
	<b>Gesamt</b>	<b>1.274</b>

Quelle: eigene Erhebungen

### 5.10 Weitere Länder

Über die Unternehmen aus den vorgenannten Ländern hinaus finden sich im IHK-Bezirk Düsseldorf eine Reihe größerer Unternehmen aus weiteren Ländern.

Der österreichische Eisen- und Stahlkonzern **Voestalpine** unterhält verschiedene Aktivitäten im Gewerbepark Areal Böhler in Düsseldorf-Lörick, darunter seit 2016 ein Forschungszentrum für 3D-Druck. Außerdem steuert Österreichs größter Immobilienkonzern **Signa** eine Reihe von Aktivitäten von Düsseldorf aus.

Beispiele größerer Unternehmen aus Nordeuropa in Düsseldorf sind aus Schweden der IT-Konzern **Ericsson**, der Hersteller von Edlestahlerzeugnissen **Sandvik**, das Sicherheitsunternehmen **Securitas** und das Modelabel **Gina Tricot**, aus Norwegen der Energieversorger **Statkraft** und aus Dänemark der Nahrungsmittelhersteller **Arla Foods**, das Dienstleistungsunternehmen **ISS**, der Möbelhersteller **BoConcept** und der Pumpenhersteller **Grundfos** in Erkrath. Finnland ist präsent mit dem Industriekonzern **Metso**, der 2015 verschiedene Aktivitäten in Düsseldorf gebündelt hat.

Belgien ist im Kreis Mettmann mit zwei großen Industrieunternehmen, dem Pharmahersteller **UCB** in Monheim und **Rheinkalk** in Wülfrath, Teil der **Lhoist-Gruppe**, vertreten.

Bekanntere Beispiele koreanischer Unternehmen sind die Deutschland-Zentrale von **LG Electronics**, der Anlagenbauer **Doosan Lentjes** in Ratingen und der Stahlhersteller **Posco** mit seinem Europabüro in Düsseldorf.

Der indische Mischkonzern **Tata** betreibt für sein Stahlgeschäft in Düsseldorf mit **Hille & Müller** ein Kaltbandwerk und sein Vertriebsbüro für Deutschland sowie mit **Tata Consultancy Services** eine Beratungsgesellschaft.

Auch die arabischen Golfstaaten haben im Kammerbezirk Düsseldorf investiert. Beispiele sind der saudi-arabische Chemiekonzern **Sabir** mit einer Vertriebsgesellschaft. Investoren aus Kuwait gehören das Luxushotel **Breidenbacher Hof** an der Königsallee und das Logistikunternehmen **Agility** in Düsseldorf-Reisholz.

## 6. Der Bezirk der IHK Düsseldorf im Rheinland

Die dieser Studie zugrundeliegenden Daten sind auch in die Studie „Ausländische Unternehmen im Rheinland“ der IHK-Initiative Rheinland (IHKs Aachen, Bonn/Rhein-Sieg, Düsseldorf, Duisburg, Köln, Mittlerer Niederrhein und Wuppertal) eingeflossen, deren Neuauflage im Dezember 2016 erschienen ist. Insofern bietet sich der Blick über die Grenzen Düsseldorfs und des Kreises Mettmann an.

Immerhin 33,0 Prozent der im Handelsregister eingetragenen ausländischen Unternehmen in den sieben Kammerbezirken des Rheinlandes und 22,5 Prozent der Kleingewerbetreibenden sind in der Stadt Düsseldorf bzw. dem Kreis Mettmann ansässig. Damit weist der IHK-Bezirk Düsseldorf die mit Abstand höchste Zahl ausländischer HR-Unternehmen aller Kammerbezirke im Rheinland auf und liegt bei den Kleingewerbetreibenden an zweiter Stelle. Die untenstehende Tabelle veranschaulicht die Präsenz ausländischer Unternehmen in den Kammerbezirken in Relation zur ausländischen Wohnbevölkerung und zur Wohnbevölkerung gesamt.

**Tab. 14: Ausländische Unternehmen in den IHK-Bezirken des Rheinlandes im Vergleich zur Wohnbevölkerung**

	HR-Unternehmen		Kleingewerbetreibende		Ausländische Wohnbevölkerung (in Tausend)		Wohnbevölkerung gesamt (in Tausend)	
	Anzahl	%	Anzahl	%	Anzahl	%	Anzahl	%
<b>IHK Düsseldorf</b>	4.309	33,0	9.540	22,5	205,2	16,4	1.095,5	12,7
IHK Aachen	1.526	11,7	5.206	12,3	144,8	11,6	1.240,4	14,4
IHK Bonn/Rhein-Sieg	712	5,5	4.172	9,9	108,8	8,7	915,0	10,6
IHK Duisburg	1.625	12,4	4.011	9,5	175,3	14,1	1264,2	14,7
IHK Köln	2.691	20,6	12.754	30,0	354,2	28,4	2.247,0	26,1
IHK Mittlerer Niederrhein	1.675	12,8	6.210	14,6	154,4	12,4	1.232,8	14,3
IHK Wuppertal-Solingen-Remscheid	517	4,0	517	1,2	104,2	8,4	618,2	7,2
<b>IHKs im Rheinland</b>	<b>13.055</b>	<b>100</b>	<b>42.420</b>	<b>100</b>	<b>1.246,9</b>	<b>100</b>	<b>8.613,0</b>	<b>100</b>

Quellen: Ausländische Unternehmen im Rheinland, Dezember 2016, IT.NRW

Diese Werte belegen die überdurchschnittliche Internationalität der Wirtschaft des Kammerbezirkes Düsseldorf.

Auch der Anteil des Bezirkes der IHK Düsseldorf an den Top-10-Herkunftsländern der im Handelsregister eingetragenen Unternehmen unterstreicht die Bedeutung der Region Düsseldorf als bevorzugter Standort für viele internationale Investoren:

**Tab. 15: Anteile des IHK-Bezirks Düsseldorfs an den Top-10-Herkunftsländern der im Handelsregister eingetragenen Unternehmen im Rheinland**

Land	IHK-Bezirk	Rheinland	Anteil in %
1 Niederlande	581	2.823	21
2 USA	431	1.163	37
3 Großbritannien	405	923	44
4 Greater China*	385	889	43
5 Schweiz	268	938	29
6 Japan	256	432	59
7 Frankreich	236	662	36
8 Österreich	148	457	32
9 Schweden	129	229	56
10 Russland	116	277	42

\*VR China, Hongkong, Macau, Taiwan  
Quelle: Ausländische Unternehmen im Rheinland 2016, eigene Erhebungen

Deutlich überdurchschnittlich vertreten sind demnach im Kammerbezirk Düsseldorf japanische, schwedische, britische, chinesische und russische Unternehmen. Der IHK-Bezirk Düsseldorf führt zudem bei fast allen übrigen Top 10-Nationen. Die einzigen Ausnahmen sind Belgien und die Niederlande, wo die jeweils direkt an diese Länder angrenzenden Kammerbezirke Aachen und Duisburg führen.

## 7. Ausblick

Der Kammerbezirk gehört zu den internationalsten Plätzen Deutschlands. Seine Internationalität, gemessen an der Zahl der hier ansässigen ausländischen Unternehmen, hat gegenüber den Vorläufern von 2010 und 2013 weiter zugenommen. Jedes angesiedelte oder neu gegründete Unternehmen bedeutet einen Zugewinn an Arbeitsplätzen und Wertschöpfung. Der Kammerbezirk Düsseldorf bleibt damit ein Globalisierungsgewinner.

Er hat zudem gute Chancen, von wirtschaftlichen Fehlentwicklungen in anderen Ländern und von der in manchen Teilen der Welt betriebenen handelspolitischen Abschottung zu profitieren. Es wird in den kommenden Jahren mit Interesse zu verfolgen sein, inwieweit sich der abzeichnende Austritt Großbritanniens aus der EU, die handelspolitischen Maßnahmen der neuen US-Administration oder die geostrategische Ausrichtung Chinas, Russlands oder der Türkei auf unternehmerische Standortentscheidungen auswirken.

Somit gilt es auch weiterhin, den Standort bekanntzumachen und die Standortfaktoren, seien es „harte“ oder „weiche“, zu verbessern. Dies betrifft insbesondere die Verkehrsinfrastruktur, eine gesicherte und preiswerte Energieversorgung, ausreichende Flächen und die Verfügbarkeit von Fachkräften.

Die Untersuchung liefert eine Orientierung für das Standortmarketing und die regionale Wirtschaftsförderung. Die hohe Bedeutung ausländischer Wirtschaftsaktivitäten in der Region unterstreicht, wie wichtig eine intensive Kommunikation mit dieser internationalen und multi-kulturellen Geschäftswelt und eine echte Willkommenskultur ist.

Vor diesem Hintergrund pflegt die IHK Düsseldorf einen intensiven Austausch mit den für Nordrhein-Westfalen zuständigen ausländischen Konsulaten, Wirtschaftsförderungen und Unternehmerverbänden. Auch die Gründung des Expat Service Desk ME&DUS, die bestehenden Kompetenzzentren für China und Russland in Düsseldorf und die „meet the neanderland“-Initiative mit dem Kreis Mettmann sind hierfür wichtige Bausteine.

## Anhang

### Ausländische Unternehmen im IHK-Bezirk Düsseldorf nach Herkunftsländern und Nationalitäten der Inhaber

	IHK-Bezirk			Stadt Düsseldorf			Kreis Mettmann		
	Gesamt	HR	KGT	Gesamt	HR	KGT	Gesamt	HR	KGT
Ägypten	26	13	13	21	11	10	5	2	3
Äthiopien	6		6	6		6			
Afghanistan	19		19	17		17	2		2
Albanien	16	2	14	12		12	4	2	2
Algerien	5		5	4		4	1		1
Andorra	1	1		1	1				
Angola	2		2	1		1	1		1
Argentinien	1		1	1		1			
Armenien	4	1	3	1	1		3		3
Aserbeidschan	21	10	11	17	9	8	4	1	3
Australien	24	16	8	20	12	8	4	4	
Bangladesch	5	2	3	4	2	2	1		1
Barbados	2	2					2	2	
Belgien	151	112	39	115	87	28	36	25	11
Benin	3		3	3		3			
Bermudas	8	8					8	8	
Bolivien	2		2	2		2			
Bosnien-Herzegowina	132	4	128	81		81	51	4	47
Brasilien	39	3	36	34	2	32	5	1	4
Bulgarien	244	5	239	198	5	193	46		46
Burkina Faso	2		2	1		1	1		1
Chile	4	2	2	3	2	1	1		1
Costa Rica	3	2	1	2	2		1		1
Curacao	2	2		2	2				
Dänemark	51	43	8	38	31	7	13	12	1
Dominica	2	1	1	1	1		1		1
Domikanische Republik	5		5	3		3	2		2
Elfenbeinküste	3		3	3		3			
Eritrea	2		2	2		2			
Estland	8	2	6	8	2	6			
Finnland	35	23	12	32	21	11	3	2	1
Frankreich	351	236	115	294	200	94	57	36	21
Gabun	2		2				2		2
Gambia	3		3	3		3			
Georgien	16	1	15	10	1	9	6		6
Ghana	25		25	24		24	1		1
Gibraltar	2	2		2	2				
Greater China	506	385	121	449	353	96	57	32	25
Griechenland	695	26	669	491	24	467	204	2	202
Großbritannien	520	405	115	450	365	85	70	40	30
Guatemala	2	1	1	2	1	1			

	IHK-Bezirk			Stadt Düsseldorf			Kreis Mettmann		
	Gesamt	HR	KGT	Gesamt	HR	KGT	Gesamt	HR	KGT
Haiti	1		1	1		1			
Indien	78	38	40	57	29	28	21	9	12
Indonesien	5	1	4	4	1	3	1		1
Irak	57	4	53	54	4	50	3		3
Iran	215	49	166	192	45	147	23	4	19
Irland	53	37	16	35	23	12	18	14	4
Israel	42	29	13	38	28	10	4	1	3
Italien	734	95	639	477	72	405	257	23	234
Japan	342	256	86	306	228	78	36	28	8
Jordanien	22	7	15	18	6	12	4	1	3
Kaimaninseln	3	3		1	1		2	2	
Kambodscha	1		1	1		1			
Kamerun	7		7	6		6	1		1
Kanada	47	35	12	39	32	7	8	3	5
Kasachstan	33	5	28	22	4	18	11	1	10
Kenia	9		9	7		7	2		2
Kirgisistan	8		8	7		7	1		1
Kolumbien	4		4	2		2	2		2
Komoren	1		1	1		1			
Kongo (Dem.Rep.)	3		3	3		3			
Kongo (Rep.)	1		1	1		1			
Korea (Rep.)	66	21	45	56	14	42	10	7	3
Kosovo	60		60	40		40	20		20
Kroatien	284	4	280	179	4	175	105		105
Kuba	6	1	5	4	1	3	2		2
Kuwait	4	3	1	3	2	1	1	1	
Laos	2		2	2		2			
Lettland	116	6	110	97	5	92	19	1	18
Libanon	38	4	34	30	4	26	8		8
Liberia	1		1	1		1			
Libyen	14	8	6	12	8	4	2		2
Liechtenstein	13	12	1	12	12		1		1
Litauen	67	2	65	46	2	44	21		21
Luxemburg	122	114	8	97	91	6	25	23	2
Malaysia	11	4	7	7	2	5	4	2	2
Malta	6	5	1	4	4		2	1	1
Marokko	170		170	130		130	40		40
Marschall-Inseln	1	1		1	1				
Mauritius	6	3	3	3	2	1	3	1	2
Mazedonien	153	5	148	114	4	110	39	1	38
Mexiko	9	2	7	3		3	6	2	4
Moldau	19		19	17		17	2		2
Monaco	6	6		6	6				
Mongolei	2		2	2		2			
Montenegro	16		16	10		10	6		6
Mosambik	1		1	1		1			
Nepal	1		1	1		1			
Neuseeland	2	2		2	2				

	IHK-Bezirk			Stadt Düsseldorf			Kreis Mettmann		
	Gesamt	HR	KGT	Gesamt	HR	KGT	Gesamt	HR	KGT
Niederlande	770	581	189	588	467	121	182	114	68
Nigeria	22		22	20		20	2		2
Nordkorea	7		7	5		5	2		2
Norwegen	26	24	2	20	19	1	6	5	1
Österreich	277	148	129	217	132	85	60	16	44
Pakistan	40	6	34	30	5	25	10	1	9
Panama	4	4		4	4				
Paraguay	1	1		1	1				
Peru	12	1	11	9		9	3	1	2
Philippinen	8		8	5		5	3		3
Polen	2.306	49	2.257	1.710	40	1.670	596	9	587
Portugal	93	11	82	64	11	53	29		29
Rumänien	428	6	422	357	6	351	71		71
Russland	347	116	231	290	104	186	57	12	45
Saudi-Arabien	7	7		7	7				
Schweden	146	129	17	115	103	12	31	26	5
Schweiz	299	268	31	232	211	21	67	57	10
Senegal	4		4	3		3	1		1
Serbien	174	11	163	137	9	128	37	2	35
Seychellen	1		1				1		1
Sierra Leone	2		2	2		2			
Simbabwe	3		3	3		3			
Singapur	10	10		6	6		4	4	
Slowakei	28	5	23	24	4	20	4	1	3
Slowenien	20	2	18	14	2	12	6		6
Spanien	233	96	137	161	71	90	72	25	47
Sri Lanka	15	1	14	8		8	7	1	6
Sudan	3		3	3		3			
Südafrika	3	1	2				3	1	2
Syrien	25	4	21	21	4	17	4		4
Tansania	2		2	2		2			
Thailand	113	4	109	77	4	73	36		36
Togo	8		8	7		7	1		1
Tadschikistan	1		1	1		1			
Tschechien	43	14	29	26	14	12	17		17
Tunesien	44	3	41	40	3	37	4		4
Türkei	1.378	104	1.274	842	89	753	536	15	521
Ukraine	220	26	194	180	25	155	40	1	39
Ungarn	129	8	121	101	6	95	28	2	26
Uruguay	5	5		5	5				
USA	477	431	46	375	343	32	102	88	14
Usbekistan	11	2	9	6	2	4	5		5
VAE	22	22		21	21		1	1	
Venezuela	4	1	3	3		3	1	1	
Vietnam	103		103	70		70	33		33
Virgin Islands	5	5		4	4		1	1	
Weissrussland	27	1	26	21	1	20	6		6
Zypern	17	17		12	12		5	5	



Industrie- und Handelskammer  
zu Düsseldorf

Herausgeber und Eigentümer: Industrie- und Handelskammer zu Düsseldorf,  
Ernst-Schneider-Platz 1, 40212 Düsseldorf,  
Postfachanschrift: Postfach 101017, 40001 Düsseldorf,  
Telefon: (0211) 3557-0, Telefax: (0211) 3557-400,  
<http://www.duesseldorf.ihk.de>, E-Mail: [IHKDUS@duesseldorf.ihk.de](mailto:IHKDUS@duesseldorf.ihk.de)

Zweigstelle Velbert, Nedderstraße 6, 42551 Velbert, Telefon: (02051) 9200-0,  
Telefax: (02051) 9200-30

Redaktion: Robert Butschen

Gestaltung: Hans Georg Sohr, Vertretung Ulrike Wiest

Druck: SD Service-Druck GmbH & Co.KG

Fotos Titelseite: Bilderbox, Fotolia

Stand: 2017