



und Erden. . .	2	x	.	.	1200	Tabakerzeugnisse (ohne Abfälle)	5	x
rdgas-	-	-	-	-	1299	Veredlung von Erzeugnissen dieser Güter- abteilung	-	-
ergbau	2	x	.	.	13	Textilien	237	x
und Erden. . .	92	x	4 232 700	32	1310	Textile Spinnstoffe und Garne.	10	17 099 206
.	22	x	196 962	7	1320	Gewebe.	43	69 407 753
.	157	x	4 410 627	31	1330	Textilveredlung.	48	x
.	10	x	9 609 047	5	1391	Gewirke und Gestricke.	12	x
erzeugnisse .	6	x	148 319	14	1392	Konfektionierte Textilwaren (ohne Bekleidung)	70	x
oren,	12	x	495 480	26	1393	Teppiche und textile Fußbodenbeläge, auch konfektioniert	kg	14
.	42	x	1 211 722	36	1394	Sellerwaren	kg	4
.	11	.	2 885 581	30	1395	Vliesstoffe (auch getränkt, bestrichen, überzogen oder mit Lagen versehen) und Erzeugnisse daraus (ohne Bekleidung).	kg	12
.	4	.	97 467	16	1396	Technische Textilien	65	x
peiseeis)	27	x	1 342 737	8	1399	Sonstige Textilwaren, a. n. g.	5	x
.	4	x	85 542 600	10	14	Bekleidung	49	x
.	26	x	577 201	19	1411	Bekleidung aus Leder oder rekonstituiertem Leder (einschl. Mänteln) (ohne Bekleidungs- zubehör, Schuhe und Kopfbedeckungen)	-	-
.	13	x	460 971	42	1412	Arbeits- und Berufsbekleidung	St	11
.	508	x	3 186 592	26	1413	Sonstige Oberbekleidung (ohne Arbeits- und Berufsbekleidung).	St	19
.	55	.	.	.	1414	Wäsche.	11	5 795 500
.	2	.	.	.	1419	Bekleidung und Bekleidungszubehör, a. n. g.	12	x
.	7	.	.	30	1420	Pelzwaren	-	-
.	41	.	605 557 331	26	1431	Strumpfwaren.	4	x
.	11	.	124 048 886	17	1439	Bekleidung a. n. g., aus Gewirken oder Gestricken	St	4
.	24	x	474 688	18	1499	Veredlung von Erzeugnissen dieser Güterab- teilung (ohne Bekleidung aus textilen Stoffen)	2	x
.	24	x	465 843	.	15	Leder und Lederwaren	33	x
ereitungen, n oder zum einem Inhalt	2	.	.	17	1511	Leder und Lederfaserstoff; zugerichtete und gefärbte Felle	4	x
.	61	x	786 590	12	1512	Lederwaren (ohne Lederbekleidung und Schuhe)	16	x
.	29	x	453 031	.	1520	Schuhe	13	x
ereitet	26	.	.	.	1599	Veredlung von Erzeugnissen dieser Güter- abteilung
Güter-

Statistische Berichte

Vorbereitende Baustellenarbeiten, Hoch- und Tiefbau
in Nordrhein-Westfalen – Bauhauptgewerbe –
Juni 2018

Ergebnisse der Ergänzungserhebung



**Vorbereitende Baustellenarbeiten,
Hoch- und Tiefbau in Nordrhein-Westfalen
– Bauhauptgewerbe –
Juni 2018**

Ergebnisse der Ergänzungserhebung

Herausgegeben von
Information und Technik Nordrhein-Westfalen, Statistisches Landesamt
Mauerstraße 51, 40476 Düsseldorf • Postfach 10 11 05, 40002 Düsseldorf
Telefon 0211 9449-01 • Telefax 0211 9449-8000
Internet: <http://www.it.nrw>
E-Mail: poststelle@it.nrw.de

Erschienen im Mai 2019

Alle Statistischen Berichte finden Sie als PDF-Datei zum kostenlosen
Download in unserer Internet-Rubrik Aktuell / Publikationen.
© Information und Technik NRW, Düsseldorf, 2019
Auszugsweise Vervielfältigung und Verbreitung mit Quellenangabe gestattet.

Inhalt

	Seite
Hinweise	5
Vorbemerkungen	6
Erläuterungen	6
Methodischer Hinweis	6
Definitionen	6
Veröffentlichungen	7
Klassifikationen der Wirtschaftszweige mit Erläuterungen, Ausgabe 2008 (WZ 2008)	8
 Tabellenteil	
1. Betriebe, Beschäftigte, geleistete Arbeitsstunden, Entgelte und baugewerblicher Umsatz im Juni 2016 – 2018 sowie baugewerblicher Umsatz 2015 – 2017 nach Betriebsgrößenklassen	10
2. Betriebe und Beschäftigte am 30. Juni 2017 und 2018 nach Wirtschaftszweigen	11
3. Betriebe am 30. Juni 2018 nach Wirtschaftszweigen und Betriebsgrößenklassen	12
4. Beschäftigte am 30. Juni 2018 nach Wirtschaftszweigen und Betriebsgrößenklassen	13
5. Beschäftigte am 30. Juni 2018 nach der Stellung im Betrieb und Betriebsgrößenklassen	14
6. Entgelte im Juni 2018 nach Wirtschaftszweigen und Betriebsgrößenklassen	15
7. Geleistete Arbeitsstunden im Juni 2018 nach Art der Bauten bzw. nach Auftraggebern und Betriebsgrößenklassen	16
8. Geleistete Arbeitsstunden im Juni 2018 nach Wirtschaftszweigen und Betriebsgrößenklassen	17
9. Geleistete Arbeitsstunden im Juni 2018 nach Wirtschaftszweigen und Art der Bauten bzw. nach Auftraggebern	18
10. Baugewerblicher Umsatz im Juni 2018 nach Wirtschaftszweigen und Betriebsgrößenklassen	20
11. Baugewerblicher Umsatz im Juni 2018 nach Art der Bauten bzw. nach Auftraggebern und Betriebsgrößenklassen	21
12. Baugewerblicher Umsatz im Juni 2018 nach Wirtschaftszweigen und Art der Bauten bzw. nach Auftraggebern	22
13. Baugewerblicher Umsatz 2017 nach Wirtschaftszweigen und Betriebsgrößenklassen	24
14. Betriebe, Beschäftigte, geleistete Arbeitsstunden, Entgelte und Gesamtumsatz im Juni 2018 sowie Vorjahresumsatz 2017 nach kreisfreien Städten und Kreisen	26

Grafiken

Prozentuale Veränderung des baugewerblichen Umsatzes 2017 gegenüber 2016 auf Kreisebene	25
Baugewerblicher Umsatz in Euro je Beschäftigten im Juni 2018 nach kreisfreien Städten und Kreisen	28
Entwicklung von Umsatz, Beschäftigung und Anzahl der Betriebe im Bauhauptgewerbe seit 2010	29
Baugewerblicher Umsatz im Juni 2018 und Beschäftigte am 30.06.2018 im Bauhauptgewerbe nach Wirtschaftszweigen in Prozent.	29

Hinweise

Städteregion Aachen – Änderung des Gebietsstandes

Seit dem 21. Oktober 2009 bilden die Stadt Aachen und die Gemeinden des aufgelösten Kreises Aachen nach dem Aachen-Gesetz die Städteregion Aachen. Die Städteregion Aachen ist Rechtsnachfolgerin des Kreises Aachen und besteht als Gemeindeverband aus Aachen, Alsdorf, Baesweiler, Eschweiler, Herzogenrath, Monschau, Roetgen, Simmerath, Stolberg (Rhd.) und Würselen. Die Stadt Aachen ist regionsangehörig und hat zugleich die Rechtsstellung einer kreisfreien Stadt nach Maßgabe des Aachen-Gesetzes.

Aufgrund der hierarchisch aufgebauten Systematik der „Amtlichen Gemeindeschlüssel“ kann diese Doppelrolle in der regionalen Struktur einer statistischen Kreistabelle nicht dargestellt werden. Bei den Gruppierungen „Kreisfreie Städte“ wird somit die Stadt Aachen nicht mehr aufgeführt, sondern – falls für die jeweilige Statistik Gemeindeergebnisse vorliegen – als kreisfreie Stadt Aachen in einer „darunter-Position“ zur Städteregion Aachen ausgewiesen. In diesem Fall gehen die Werte der Stadt Aachen nicht mehr in die Summe der kreisfreien Städte ein, sondern in die Summe der Kreise. Eine Vergleichbarkeit dieser Summen mit den Ergebnissen nach dem früheren Gebietsstand ist somit nicht mehr gegeben.

Zeichenerklärung

(nach DIN 55 301)

0	weniger als die Hälfte von 1 in der letzten besetzten Stelle, jedoch mehr als nichts
–	nichts vorhanden (genau null)
...	Angabe fällt später an
.	Zahlenwert unbekannt oder geheim zu halten
x	Tabellenfach gesperrt, weil Aussage nicht sinnvoll
p	vorläufige Zahl
r	berichtigte Zahl

Anmerkung

Abweichungen in den Summen erklären sich aus dem Runden der Einzelwerte. Eventuell auftretende geringfügige Differenzen in den Summen einzelner Merkmale zwischen den Tabellen ergeben sich aufgrund unterschiedlicher Auswertungskriterien.

Ab Januar 2009 wird im Baugewerbe eine revidierte Klassifikation der Wirtschaftszweige (WZ 2008) eingesetzt. Die Ergebnisse sind mit denen der Vorjahre nur bedingt vergleichbar.

Vorbemerkungen

Die statistischen Ämter verwenden die Klassifikation der Wirtschaftszweige, Ausgabe 2008 (WZ2008). Sie berücksichtigt die Vorgaben der statistischen Systematik der Wirtschaftszweige in der Europäischen Gemeinschaft NACE (= Nomenclature générale des activités économiques dans les Communautés européennes) Revision 2, die mit der Verordnung (EG) Nr. 1893/2006 des Europäischen Parlaments und des Rates vom 20. Dezember 2006 (ABl. EG Nr. L393 S. 1) veröffentlicht wurde.

Die Anwendung der WZ 2008 für statistische Zwecke ergibt sich aus Artikel 8 der o. g. Verordnung. Danach sind Statistiken, die sich auf vom 1. Januar 2008 an durchgeführte Wirtschaftstätigkeiten beziehen (Berichtsperiode), auf der Grundlage der NACE Rev. 2 (in Deutschland auf der Grundlage der WZ 2008) zu erstellen.

Der Abschnitt F der WZ 2008 umfasst das Baugewerbe. Das Bauhauptgewerbe beinhaltet die Gruppen 41.2 „Bau von Gebäuden“, 42.1 „Bau von Straßen und Bahnverkehrsstrecken“, 42.2 „Leitungstiefbau und Kläranlagenbau“, 42.9 „Sonstiger Tiefbau“, 43.1 „Abbrucharbeiten und vorbereitende Baustellenarbeiten“ sowie die 43.9 „Sonstige spezialisierte Bautätigkeiten“ der Klassifikation der Wirtschaftszweige, Ausgabe 2008 (WZ 2008).

Erläuterungen

Ziel der Statistik

Die jährliche Ergänzungserhebung im Bauhauptgewerbe wird im Juni eines jeden Jahres durchgeführt. Ziel dieser Erhebung ist es, die Betriebs- und Beschäftigtenstruktur dieses Wirtschaftsbereiches festzustellen. Im Rahmen dieser Veröffentlichung werden die Ergebnisse in fachlicher Gliederung nach Wirtschaftszweigen (WZ 2008) und Betriebsgrößenklassen sowie in regionaler Gliederung bis auf Kreisebene dargestellt. Darüber hinausgehende Auswertungen sind auf Anfrage möglich.

Rechtsgrundlagen

Rechtsgrundlage für die Erhebungen im Baugewerbe ist das Gesetz über die Statistik im Produzierenden Gewerbe (ProdGewStatG) in der Fassung der Bekanntmachung vom 21. März 2002 (BGBl. I S. 1181), das zuletzt durch Artikel 271 der Verordnung vom 31. August 2015 (BGBl. I S. 1474) geändert worden ist. In Verbindung mit dem Gesetz über die Statistik für Bundeszwecke (Bundesstatistikgesetz – BStatG) in der Bekanntmachung der Neufassung vom 20. Oktober 2016 (BGBl. I S. 2394).

Berichtskreis

Die jährliche Ergänzungserhebung im Bauhauptgewerbe wird bei allen Betrieben durchgeführt, deren Haupttätigkeit in diesen Bereich fällt und die zu Unternehmen des Baugewerbes, des übrigen Produzierenden Gewerbes oder Unternehmen anderer Wirtschaftsbereiche gehören.

Jede statistische Einheit (Unternehmen, Betrieb) wird der Unterklasse (5-Steller) der WZ 2008 zugeordnet, zu der ihre Haupttätigkeit gehört. Zum **Bauhauptgewerbe** werden Einheiten gerechnet, deren wirtschaftliche Tätigkeit überwiegend darin besteht, Hochbauten im Rohbau zu errichten, Tiefbauvorhaben auszuführen oder bestimmte Spezialbauarbeiten vorzunehmen. Dazu rechnen auch die Renovierung, Instandsetzung und Unterhaltung bestehender Hoch-, Tief- und Spezialbauten sowie das Abbrechen, Sprengen und Enttrümmern und weitere vorbereitende Baustellenarbeiten. Die Ergebnisse der jährlichen Ergänzungserhebung im Bauhauptgewerbe werden durch die monatliche Bauberichterstattung (Statistischer Bericht E II 1) ergänzt und aktualisiert. Hierzu werden die Betriebe von Unternehmen mit 20 und mehr Beschäftigten herangezogen.

Zum **Ausbaugewerbe** werden Einheiten gerechnet, deren wirtschaftliche Tätigkeit überwiegend darin besteht, Ausbauarbeiten und entsprechende Reparatur- und Unterhaltungsarbeiten vorzunehmen.

Methodischer Hinweis

Die für Verwaltungsbezirke dargestellten Ergebnisse beziehen sich auf den Unternehmenssitz.

Definitionen

Beschäftigte

Als Beschäftigte gelten alle im Betrieb tätigen (Mit)Inhaber/-innen, Familienangehörige und Arbeitskräfte, die in einem Arbeitsvertrags- oder in einem Dienstverhältnis zu dem Unternehmen bzw. Betrieb stehen, jedoch keine Bezieher von Vorruhestandsgeld.

Entgelte

Bei den Entgelten ist die Summe der lohnsteuerpflichtigen Bruttobezüge (Bar- und Sachbezüge) angegeben. Die Beträge verstehen sich ohne Arbeitgeberanteile zur Kranken-, Pflege-, Renten- und Arbeitslosenversicherung, ohne Beiträge zu den Sozialkassen des Baugewerbes, ohne Winterbau-Umlage, ohne Aufwendungen für die betriebliche Alters-, Invaliditäts- und Hinterbliebenenversorgung sowie ohne gezahltes Vorruhestandsgeld.

Geleistete Arbeitsstunden

Erfasst sind alle tatsächlich auf Baustellen, Bauhöfen und in Werkstätten im Bundesgebiet von Arbeitnehmerinnen und Arbeitnehmern sowie Auszubildenden geleisteten Arbeitsstunden und die der Inhaberinnen und Inhaber, soweit sie auf den Baustellen selbst mitarbeiten. Bezahlte, aber nicht geleistete Stunden sowie Berufsschulstunden sind abgesetzt. Nicht einbezogen sind ferner die für Bürotätigkeiten geleisteten Arbeitsstunden.

Umsatz (ohne Umsatzsteuer)

Als Umsatz gelten die dem Finanzamt für die Umsatzsteuer zu meldenden steuerbaren Beträge im Bundesgebiet einschließlich Umsatz aus Nachunternehmertätigkeit und Vergabe von Teilleistungen an Nachunternehmer. Zum Umsatz zählen seit dem 1. Januar 1980 auch Anzahlungen für Teilleistungen oder Vorauszahlungen vor Ausführung der entsprechenden Lieferungen oder Leistungen ab 5 000 EUR (siehe Umsatzsteuergesetz – UStG 1980, Neufassung 1999). Der Gesamtumsatz enthält außer dem baugewerblichen Umsatz (Umsatz aus Bauleistungen) die Handels- und sonstigen Umsätze. Hierzu zählen z. B. in der eigenen Bauleistung nicht abgerechnete Umsätze aus sonstigen eigenen Erzeugnissen (Baustoffe, Betonwaren u. dgl.), Umsätze aus Lohnarbeiten für Dritte und sonstige Dienstleistungen sowie die Erlöse aus Vermietung und Verpachtung (einschl. Leasing) u. a.

Geleistete Arbeitsstunden und Umsätze nach Art der Bauten/Bauarten bzw. Auftraggebern/-gruppen

Bauarten unabhängig vom Auftraggeber

Wohnungsbau

Zum Wohnungsbau gehören alle Bauten, die überwiegend den Wohnbedürfnissen dienen. Für die Bundeswehr oder für im Bundesgebiet stationierte ausländische Streitkräfte gebaute Wohnungen zählen ebenso zum Wohnungsbau.

Straßenbau

Zu den Straßenbauten zählen Straßen, Autobahnen und Wege für Kraftfahrzeuge, Fußgänger und Radfahrer sowie Park- und Abstellplätze ferner der Bau von Rollbahnen, Sportplätzen, Schwimmbädern u. a.

Bauarten nach Auftraggebern/-gruppen

Gewerblicher und industrieller Bau

Hierzu gehören alle überwiegend gewerblichen Zwecken dienende Bauten für die private Wirtschaft ferner Wasser-, Gas- und Elektrizitätswerke für Versorgungsbetriebe öffentlich-rechtlicher Körperschaften. Außerdem zählen dazu alle Hochbauten und Tiefbauten, die von der Deutschen Bahn AG, der Deutschen Post AG, der Deutschen Postbank AG und der Deutschen Telekom AG (Nachfolgeunternehmen der Deutschen Bundesbahn/Deutschen Reichsbahn bzw. der Deutschen Bundespost) in Auftrag gegeben wurden.

Zum gewerblichen und industriellen Hochbau zählen u. a. Industriebauwerken, Bankgebäude, Lager- und Kühlhäuser, Messegebäude, Garagen, Tankstellen, Hotels, Kinos, Bahnhöfe, Post- und Fernmeldeämter, Ausbesserungswerke, Verwaltungsgebäude sowie auch der landwirtschaftliche Bau. Hierzu gehören Scheunen, Ställe, Silos, Garagen für landwirtschaftliche Fahrzeuge, ferner Entwässerungsanlagen und sonstige Wasserbauten, die besonders der Intensivierung der Landwirtschaft dienen. Kombinierte Gebäude mit Wohnung, Stallung und Scheune sind landwirtschaftliche Gebäude, es sei denn, flächenmäßig überwiegt der Wohnanteil. Bei getrennter Bauweise sind nur Stallung und Scheune als landwirtschaftliche Bauten anzusehen.

Zum gewerblichen und industriellen Tiefbau zählen u. a. Rohrleitungsbau, Kanalanlagen, Tiefbauten für die Elektrizitätsverteilung, bergbauliche Schachtanlagen, unterirdische Tankanlagen und Lager, soweit sie nicht für Menschen zugänglich sind sowie Gleisanlagen, Tunnel- und Eisenbahnbrückenbauten, Fernsprech-, Telegraf- und technische Funkbetriebsbauten.

Bauten für Körperschaften des öffentlichen Rechts und Organisationen ohne Erwerbszweck

Hierzu gehören alle öffentlichen Zwecken dienende Hochbauten und Tiefbauten im Auftrag von Bund, Ländern, Gemeinde- und Zweckverbänden, von Trägern der Sozialversicherung sowie von Organisationen des öffentlichen und privaten Rechts, die gemeinnützige Zwecke verfolgen (Kirchen, karitative Organisationen, Gewerkschaften, Parteien u. a.).

Veröffentlichungen

Ergebnisse für das Bundesgebiet werden vom Statistischen Bundesamt, 65180 Wiesbaden, in der Fachserie 4, Reihe 5.1 veröffentlicht.

**Klassifikation der Wirtschaftszweige mit Erläuterungen, Ausgabe 2008
(WZ 2008)**

Abteilung Gruppe Klasse	Bezeichnung
(Auszug)	
41.2/42.1 42.2/42.9 43.1/43.9	Bauhauptgewerbe insgesamt
41	Hochbau
41.2	Bau von Gebäuden
41.20.1	Bau von Gebäuden (ohne Fertigteilbau) Hochbau (ohne Fertigteilbau) Errichtung von Sporthallen
41.20.2	Errichtung von Fertigteilbauten Errichtung selbst hergestellter Fertigteilbauten aus Holz Errichtung von selbst hergestellten Gebäuden aus Kunststoffen Errichtung von selbst vorgefertigten Metallgebäuden Errichtung von Fertigteilbauten aus Beton im Hochbau aus selbst hergestellten Fertigteilen Errichtung von Fertigteilbauten aus Beton im Hochbau aus fremdbezogenen Fertigteilen Errichtung von Fertigteilbauten aus Holz und Kunststoffen im Hochbau aus fremdbezogenen Fertigteilen
42	Tiefbau
42.1	Bau von Straßen und Bahnverkehrsstrecken
42.11.0	Bau von Straßen
42.12.0	Bau von Bahnverkehrsstrecken
42.13.0	Brücken- und Tunnelbau Errichtung von Brücken aus Holz Errichtung von Brücken aus Metall
42.2	Leitungstiefbau und Kläranlagenbau
42.21.0	Rohrleitungstiefbau, Brunnenbau und Kläranlagenbau Bau von Bewässerungssystemen (Kanälen)
42.22.0	Kabelnetzleitungstiefbau Bau von Strom- und Kommunikationskabelnetzen (innerstädtische und über Land)
42.9	Sonstiger Tiefbau
42.91.0	Wasserbau
42.99.0	sonstiger Tiefbau a.n.g.
43 *	Vorbereitende Baustellenarbeiten, Bauinstallation und sonstiges Ausbaugewerbe
43.1	Abbrucharbeiten und vorbereitende Baustellenarbeiten
43.11.0	Abbrucharbeiten
43.12.0	vorbereitende Baustellenarbeiten Erdbewegungsarbeiten
43.13.0	Aufschließung von Lagerstätten; Auffüllen stillgelegter Lagerstätten Test- und Suchbohrung

Noch: **Klassifikation der Wirtschaftszweige mit Erläuterungen, Ausgabe 2008**
(WZ 2008)

Abteilung Gruppe Klasse	Bezeichnung
-------------------------------	-------------

(Auszug)

Noch: **43**

43.9

43.91
43.91.1
43.91.2

43.99
43.99.1
43.99.2
43.99.9

Vorbereitende Baustellenarbeiten, Bauinstallation und sonstiges Ausbaugewerbe

Sonstige spezialisierte Bautätigkeiten

Dachdeckerei und Zimmerei
Dachdeckerei und Bauspenglerei
Zimmerei und Ingenieurholzbau
Zimmerei und Ingenieurholzbau (ohne Errichtung von Brücken aus Holz)
Errichtung serienmäßig vorgefertigter Dachstühle aus Holz
sonstige spezialisierte Bautätigkeiten a.n.g.
Gerüstbau (ohne Vermietung)
Schornstein-, Feuerungs- und Industrieofenbau
Baugewerbe a.n.g.
Bau von Außenschwimmb Becken
Abdichtung gegen Wasser und Feuchtigkeit
Unterwasserarbeiten
Schachtbau
Gebäudetrocknung
Fassadenreinigung
Einbau von Swimmingpools (ohne Ausschachtung, Elektroinstallation)
Vermietung von Betonpumpen mit Bedienungspersonal
Vermietung von sonstigen Baumaschinen und -geräten mit Bedienungspersonal

**1. Betriebe, Beschäftigte, geleistete Arbeitsstunden, Entgelte und baugewerblicher Umsatz
im Juni 2016 – 2018 sowie baugewerblicher Umsatz*) 2015 – 2017
nach Betriebsgrößenklassen**

Betriebsgrößenklasse	Betriebe am 30.06.			Veränderung 30.06.2018 gegenüber 30.06.2017	Beschäftigte am 30.06.			Veränderung 30.06.2018 gegenüber 30.06.2017
	2016	2017	2018		2016	2017	2018	
	Anzahl			%	Anzahl			%
Betriebe mit ... Beschäftigten								
1 – 19	11 181	11 706	11 122	-5,0	65 068	66 563	64 448	-3,2
20 – 49	961	1 020	1 041	+2,1	28 671	30 472	31 294	+2,7
50 – 99	268	292	287	-1,7	18 521	20 164	19 647	-2,6
100 und mehr	122	133	144	+8,3	20 437	23 694	26 074	+10,0
Bauhauptgewerbe insgesamt	12 532	13 151	12 594	-4,2	132 697	140 893	141 463	+0,4

Betriebsgrößenklasse	Geleistete Arbeitsstunden im Juni			"Veränderung Juni 2018 gegenüber Juni 2017"	Entgelte im Juni			"Veränderung Juni 2018 gegenüber Juni 2017"
	2016	2017	2018		2016	2017	2018	
	1 000			%	1 000 EUR			%
Betriebe mit ... Beschäftigten								
1 – 19	7 263	7 092	6 948	-2,0	141 699	148 189	145 661	-1,7
20 – 49	3 402	3 351	3 544	+5,8	86 091	91 022	95 866	+5,3
50 – 99	2 219	2 226	2 206	-0,9	63 050	70 502	68 293	-3,1
100 und mehr	2 249	2 420	2 804	+15,9	74 173	83 469	96 693	+15,8
Bauhauptgewerbe insgesamt	15 133	15 089	15 503	+2,7	365 013	393 182	406 512	+3,4

Betriebsgrößenklasse	Baugewerblicher Umsatz im Juni			"Veränderung Juni 2018 gegenüber Juni 2017"	Baugewerblicher Umsatz			"Veränderung 2017 gegenüber 2016"
	2016	2017	2018		2015	2016	2017	
	1 000 EUR			%	1 000 EUR			%
Betriebe mit ... Beschäftigten								
1 – 19	578 049	580 581	608 633	+4,8	5 881 162	6 151 165	6 127 165	-0,4
20 – 49	375 462	395 948	448 124	+13,2	4 005 885	4 152 311	4 516 870	+8,8
50 – 99	308 882	348 015	308 259	-11,4	3 330 899	3 493 809	3 408 809	-2,4
100 und mehr	293 353	402 083	461 831	+14,9	3 293 085	3 861 789	4 631 984	+19,9
Bauhauptgewerbe insgesamt	1 555 746	1 726 627	1 826 847	+5,8	16 511 031	17 659 074	18 684 828	+5,8

*) ohne Umsatzsteuer

2. Betriebe und Beschäftigte am 30. Juni 2017 und 2018 nach Wirtschaftszweigen

WZ 2008-Nr.	Wirtschaftszweig	Betriebe am 30.06.		"Veränderung 30.06.2018 gegenüber 30.06.2017"		"Beschäftigte am 30.06."		"Veränderung 30.06.2018 gegenüber 30.06.2017"	
		2017	2018			2017	2018		
		Anzahl		%		Anzahl		%	
41.2	Bau von Gebäuden	3 695	3 637	-58	-1,6	42 236	43 091	+855	+2,0
	davon								
41.20.1	Bau von Gebäuden (ohne Fertigteilbau)	3 553	3 500	-53	-1,5	40 678	41 649	+971	+2,4
41.20.2	Errichtung von Fertigteilbauten	142	137	-5	-3,5	1 558	1 442	-116	-7,4
42	Tiefbau	1 457	1 421	-36	-2,5	32 847	33 846	+999	+3,0
	davon								
42.1	Bau von Straßen und Bahnverkehrsstrecken	605	596	-9	-1,5	14 060	15 030	+970	+6,9
	davon								
42.11.0	Bau von Straßen	550	541	-9	-1,6	11 585	12 226	+641	+5,5
42.12.0	Bau von Bahnverkehrsstrecken	42	38	-4	-9,5	1 846	1 912	+66	+3,6
42.13.0	Brücken- und Tunnelbau	13	17	+4	+30,8	629	892	+263	+41,8
42.2	Leitungstiefbau und Kläranlagenbau	451	430	-21	-4,7	10 676	10 889	+213	+2,0
	davon								
42.21.0	Rohrleitungstiefbau, Brunnenbau und Kläranlagenbau	336	321	-15	-4,5	8 228	8 316	+88	+1,1
42.22.0	Kabelnetzleitungstiefbau	115	109	-6	-5,2	2 448	2 573	+125	+5,1
42.9	Sonstiger Tiefbau	401	395	-6	-1,5	8 111	7 927	-184	-2,3
	davon								
42.91.0	Wasserbau	20	.	.	.	285	.	.	.
42.99.0	sonstiger Tiefbau a. n. g.	381	.	.	.	7 826	.	.	.
43.1	Abbrucharbeiten und vorbereitende Baustellenarbeiten	741	702	-39	-5,3	7 274	7 344	+70	+1,0
	davon								
43.11.0	Abbrucharbeiten	391	369	-22	-5,6	3 740	3 715	-25	-0,7
43.12.0	vorbereitende Baustellenarbeiten	317	.	.	.	3 284	.	.	.
43.13.0	Test- und Suchbohrung	33	.	.	.	250	.	.	.
43.9	Sonstige spezialisierte Bautätigkeiten	7 258	6 834	-424	-5,8	58 536	57 182	-1354	-2,3
	davon								
43.91	Dachdeckerei und Zimmerei	4 942	4 830	-112	-2,3	33 638	33 565	-73	-0,2
	davon								
43.91.1	Dachdeckerei und Bauspenglerei	3 690	3 609	-81	-2,2	26 468	26 471	+3	+0,0
43.91.2	Zimmerei und Ingenieurholzbau	1 252	1 221	-31	-2,5	7 170	7 094	-76	-1,1
43.99	sonstige spezialisierte Bautätigkeiten a. n. g.	2 316	2 004	-312	-13,5	24 898	23 617	-1281	-5,1
	davon								
43.99.1	Gerüstbau	456	443	-13	-2,9	7 442	7 586	+144	+1,9
43.99.2	Schornstein-, Feuerungs- und Industrieofenbau	132	117	-15	-11,4	1 580	1 447	-133	-8,4
43.99.9	Baugewerbe a. n. g.	1 728	1 444	-284	-16,4	15 876	14 584	-1292	-8,1
41.2/ 42.1 42.2/ 42.9 43.1/ 43.9	Bauhauptgewerbe insgesamt	13 151	12 594	-557	-4,2	140 893	141 463	+570	+0,4

3. Betriebe am 30. Juni 2018 nach Wirtschaftszweigen und Betriebsgrößenklassen

WZ 2008-Nr.	Wirtschaftszweig	Betriebe				
		insgesamt	davon (in Betrieben) mit ... Beschäftigten			
			1 – 19	20 – 49	50 – 99	100 und mehr
41.2	Bau von Gebäuden	3 637	3 161	335	102	39
	davon					
41.20.1	Bau von Gebäuden (ohne Fertigteilbau)	3 500	3 036	329	.	.
41.20.2	Errichtung von Fertigteilbauten	137	125	6	.	.
42	Tiefbau	1 421	963	283	116	59
	davon					
42.1	Bau von Straßen und Bahnverkehrsstrecken	596	410	103	52	31
	davon					
42.11.0	Bau von Straßen	541	384	95	39	23
42.12.0	Bau von Bahnverkehrsstrecken	38	.	4	8	.
42.13.0	Brücken- und Tunnelbau	17	.	4	5	.
42.2	Leitungstiefbau und Kläranlagenbau	430	272	99	45	14
	davon					
42.21.0	Rohrleitungstiefbau, Brunnenbau und Kläranlagenbau	321	201	76	34	10
42.22.0	Kabelnetzleitungstiefbau	109	71	23	11	4
42.9	Sonstiger Tiefbau	395	281	81	19	14
	davon					
42.91.0	Wasserbau	.	.	3	–	.
42.99.0	sonstiger Tiefbau a. n. g.	.	.	78	19	.
43.1	Abbrucharbeiten und vorbereitende Baustellenarbeiten	702	636	50	11	5
	davon					
43.11.0	Abbrucharbeiten	369	329	.	7	.
43.12.0	vorbereitende Baustellenarbeiten	.	.	19	4	.
43.13.0	Test- und Suchbohrung	.	.	.	–	–
43.9	Sonstige spezialisierte Bautätigkeiten	6 834	6 362	373	58	41
	davon					
43.91	Dachdeckerei und Zimmerei	4 830	4 608	208	8	6
	davon					
43.91.1	Dachdeckerei und Bauspenglerei	3 609	3 425	.	8	.
43.91.2	Zimmerei und Ingenieurholzbau	1 221	1 183	.	–	.
43.99	sonstige spezialisierte Bautätigkeiten a. n. g.	2 004	1 754	165	50	35
	davon					
43.99.1	Gerüstbau	443	368	51	.	.
43.99.2	Schornstein-, Feuerungs- und Industrieofenbau	117	100	10	.	.
43.99.9	Baugewerbe a. n. g.	1 444	1 286	104	34	20
41.2/ 42.1 42.2/ 42.9 43.1/ 43.9	Bauhauptgewerbe insgesamt	12 594	11 122	1 041	287	144

4. Beschäftigte am 30. Juni 2018 nach Wirtschaftszweigen und Betriebsgrößenklassen

WZ 2008-Nr.	Wirtschaftszweig	Beschäftigte				
		insgesamt	davon (in Betrieben) mit ... Beschäftigten			
			1 – 19	20 – 49	50 – 99	100 und mehr
41.2	Bau von Gebäuden	43 091	19 171	9 892	6 941	7 087
	davon					
41.20.1	Bau von Gebäuden (ohne Fertigteilbau)	41 649	18 547	9 699	.	.
41.20.2	Errichtung von Fertigteilbauten	1 442	624	193	.	.
42	Tiefbau	33 846	7 354	9 047	8 062	9 383
	davon					
42.1	Bau von Straßen und Bahnverkehrsstrecken	15 030	3 113	3 298	3 720	4 899
	davon					
42.11.0	Bau von Straßen	12226	2 912	3 040	2 748	3 526
42.12.0	Bau von Bahnverkehrsstrecken	1 912	.	118	636	.
42.13.0	Brücken- und Tunnelbau	892	.	140	336	.
42.2	Leitungstiefbau und Kläranlagenbau	10 889	2 260	3 315	3 091	2 223
	davon					
42.21.0	Rohrleitungstiefbau, Brunnenbau und Kläranlagenbau	8 316	1 631	2 625	2 391	1 669
42.22.0	Kabelnetzleitungstiefbau	2 573	629	690	700	554
42.9	Sonstiger Tiefbau	7 927	1 981	2 434	1 251	2 261
	davon					
42.91.0	Wasserbau	.	.	95	–	.
42.99.0	sonstiger Tiefbau a. n. g.	.	.	2 339	1 251	.
43.1	Abbrucharbeiten und vorbereitende Baustellenarbeiten	7 344	3 137	1 532	757	1 918
	davon					
43.11.0	Abbrucharbeiten	3 715	1 756	.	506	.
43.12.0	vorbereitende Baustellenarbeiten	.	.	626	251	.
43.13.0	Test- und Suchbohrung	.	.	.	–	–
43.9	Sonstige spezialisierte Bautätigkeiten	57 182	34 786	10 823	3 887	7 686
	davon					
43.91	Dachdeckerei und Zimmerei	33 565	26 193	5 868	458	1 046
	davon					
43.91.1	Dachdeckerei und Bauspenglerei	26 471	20 616	.	458	1 946
43.91.2	Zimmerei und Ingenieurholzbau	7 094	5 577	.	–	.
43.99	sonstige spezialisierte Bautätigkeiten a. n. g.	23 617	8 593	4 955	3 429	6 640
	davon					
43.99.1	Gerüstbau	7 586	2 918	1 497	.	.
43.99.2	Schornstein-, Feuerungs- und Industrieofenbau	1 447	488	308	.	.
43.99.9	Baugewerbe a. n. g.	14 584	5 187	3 150	2 370	3 877
41.2/ 42.1 42.2/ 42.9 43.1/ 43.9	Bauhauptgewerbe insgesamt	141 463	64 448	31 294	19 647	26 074

5. Beschäftigte am 30. Juni 2018 nach der Stellung im Betrieb und Betriebsgrößenklassen

Stellung im Betrieb	Beschäftigte				
	insgesamt	davon (in Betrieben) mit ... Beschäftigten			
		1 – 19	20 – 49	50 – 99	100 und mehr
Tätige (Mit)inhaber und -inhaberinnen und unbezahlt mithelfende Familienangehörige	8 311	7 832	363	77	39
Kaufmännische und technische Arbeitnehmer einschl. Auszubildender	28 161	11 956	5 578	4 165	6 462
Poliere, (Schacht)meister und -meisterinnen	13 563	3 986	3 266	2 290	4 021
Maurer, Betonbauer, Zimmerer und übrige Facharbeiter (Dachdecker, Isolierer, Maler, usw.)	57 913	29 183	13 268	6 841	8 621
Baumaschinenführer, Berufskraftfahrer	7 765	1 560	2 149	1 853	2 203
(Fach)werker/-innen, Maschinisten	19 846	7 020	5 397	3 704	3 725
Gewerblich Auszubildende, Umschüler, Anlernlinge, Praktikanten	5 904	2 911	1 273	717	1 003
Beschäftigte insgesamt	141 463	64 448	31 294	19 647	26 074
darunter					
Arbeiter	104 991	44 660	25 353	15 405	19 573

6. Entgelte im Juni 2018 nach Wirtschaftszweigen und Betriebsgrößenklassen
1 000 EUR

WZ 2008-Nr.	Wirtschaftszweig	Entgelte				
		insgesamt	davon (in Betrieben) mit ... Beschäftigten			
			1 – 19	20 – 49	50 – 99	100 und mehr
41.2	Bau von Gebäuden	124 936	45 396	30 171	23 809	25 561
	davon					
41.20.1	Bau von Gebäuden (ohne Fertigteilbau)	120 568	43 966	29 578	.	.
41.20.2	Errichtung von Fertigteilbauten	4 368	1 430	593	.	.
42	Tiefbau	117 348	19 342	29 504	29 303	39 199
	davon					
42.1	Bau von Straßen und Bahnverkehrsstrecken	55 063	8 033	10 904	14 304	21 823
	davon					
42.11.0	Bau von Straßen	43 138	7 468	9 939	10 354	15 377
42.12.0	Bau von Bahnverkehrsstrecken	7 960	.	432	2 506	.
42.13.0	Brücken- und Tunnelbau	3 965	.	533	1 444	.
42.2	Leitungstiefbau und Kläranlagenbau	34 839	6 235	10 526	10 479	7 599
	davon					
42.21.0	Rohrleitungstiefbau, Brunnenbau und Kläranlagenbau	26 958	4 679	8 305	8 288	5 684
42.22.0	Kabelnetzleitungstiefbau	7 881	1 555	2 221	2 190	1 915
42.9	Sonstiger Tiefbau	27 446	5 074	8 074	4 521	9 777
	davon					
42.91.0	Wasserbau	994	.	288	–	.
42.99.0	sonstiger Tiefbau a. n. g.	26 451	.	7 786	4 521	.
43.1	Abbrucharbeiten und vorbereitende Baustellenarbeiten	16 525	6 042	4 360	2 081	4 042
	davon					
43.11.0	Abbrucharbeiten	8 902	3 324	.	1 374	.
43.12.0	vorbereitende Baustellenarbeiten	7 066	.	1 765	707	.
43.13.0	Test- und Suchbohrung	556	.	.	–	–
43.9	Sonstige spezialisierte Bautätigkeiten	147 704	74 881	31 830	13 100	27 893
	davon					
43.91	Dachdeckerei und Zimmerei	79 093	57 356	16 896	1 243	3 598
	davon					
43.91.1	Dachdeckerei und Bauspenglerei	63 995	46 777	.	1 243	.
43.91.2	Zimmerei und Ingenieurholzbau	15 098	10 579	.	–	.
43.99	sonstige spezialisierte Bautätigkeiten a. n. g.	68 610	17 525	14 934	11 857	24 294
	davon					
43.99.1	Gerüstbau	20 271	6 586	4 337	.	.
43.99.2	Schornstein-, Feuerungs- und Industrieofenbau	5 016	1 174	1 004	.	.
43.99.9	Baugewerbe a. n. g.	43 323	9 767	9 592	8 138	15 826
41.2/ 42.1 42.2/ 42.9 43.1/ 43.9	Bauhauptgewerbe insgesamt	406 512	145 661	95 866	68 293	96 693

7. Geleistete Arbeitsstunden im Juni 2018 nach Art der Bauten bzw. nach Auftraggebern und Betriebsgrößenklassen

1 000

Art der Bauten Auftraggeber	Geleistete Arbeitsstunden				
	insgesamt	davon (in Betrieben) mit ... Beschäftigten			
		1 – 19	20 – 49	50 – 99	100 und mehr
Wohnungsbau	7 032	4 831	1 348	471	382
Gewerblicher Bau	5 013	1 322	1 277	967	1 447
davon					
gewerblicher und industrieller Hochbau ¹⁾	3 025	838	760	486	941
gewerblicher und industrieller Tiefbau	1 988	484	517	481	506
Öffentlicher Bau und Straßenbau	3 460	796	919	768	977
davon					
Hochbau für Gebietskörperschaften, Sozialversicherung und Organisationen ohne Erwerbszweck	484	206	161	75	42
Straßenbau	1 565	362	430	336	437
Tiefbau für Gebietskörperschaften, Sozialversicherung und Organisationen ohne Erwerbszweck	1 408	226	328	357	497
Hochbau	10 541	5 875	2 269	1 032	1 365
Tiefbau	4 961	1 073	1 275	1 174	1 439
Bauhauptgewerbe insgesamt	15 503	6 948	3 544	2 206	2 804

1) einschl. landwirtschaftlichen Baus

8. Geleistete Arbeitsstunden im Juni 2018 nach Wirtschaftszweigen und Betriebsgrößenklassen

1 000

WZ 2008- Nr.	Wirtschaftszweig	Geleistete Arbeitsstunden				
		insgesamt	davon (in Betrieben) mit ... Beschäftigten			
			1 – 19	20 – 49	50 – 99	100 und mehr
41.2	Bau von Gebäuden	4 589	2 070	1 065	707	747
	davon					
41.20.1	Bau von Gebäuden (ohne Fertigteilbau)	4 452	2 004	1 043	.	.
41.20.2	Errichtung von Fertigteilbauten	137	66	23	.	.
42	Tiefbau	3 997	851	1 087	971	1 088
	davon					
42.1	Bau von Straßen und Bahnverkehrsstrecken	1 821	375	415	469	562
	davon					
42.11.0	Bau von Straßen	1 508	351	380	356	421
42.12.0	Bau von Bahnverkehrsstrecken	201	.	14	73	.
42.13.0	Brücken- und Tunnelbau	112	.	21	40	.
42.2	Leitungstiefbau und Kläranlagenbau	1 300	254	401	364	281
	davon					
42.21.0	Rohrleitungstiefbau, Brunnenbau und Kläranlagenbau	984	181	315	280	207
42.22.0	Kabelnetzleitungstiefbau	316	72	86	84	74
42.9	Sonstiger Tiefbau	876	221	271	139	245
	davon					
42.91.0	Wasserbau	38	.	11	–	.
42.99.0	sonstiger Tiefbau a. n. g.	838	.	260	139	.
43.1	Abbrucharbeiten und vorbereitende Baustellenarbeiten	738	327	171	96	143
	davon					
43.11.0	Abbrucharbeiten	432	184	.	60	.
43.12.0	vorbereitende Baustellenarbeiten	278	.	70	36	.
43.13.0	Test- und Suchbohrung	28	.	.	–	–
43.9	Sonstige spezialisierte Bautätigkeiten	6 178	3 700	1 220	431	826
	davon					
43.91	Dachdeckerei und Zimmerei	3 616	2 824	647	54	92
	davon					
43.91.1	Dachdeckerei und Bauspenglerei	2 894	2 246	.	54	.
43.91.2	Zimmerei und Ingenieurholzbau	722	577	.	–	.
43.99	sonstige spezialisierte Bautätigkeiten a. n. g.	2 562	876	573	378	735
	davon					
43.99.1	Gerüstbau	882	322	182	.	.
43.99.2	Schornstein-, Feuerungs- und Industrieofenbau	155	45	38	.	.
43.99.9	Baugewerbe a. n. g.	1 524	508	353	262	400
41.2/ 42.1 42.2/ 42.9 43.1/ 43.9	Bauhauptgewerbe insgesamt	15 503	6 948	3 544	2 206	2 804

9. Geleistete Arbeitsstunden im Juni 2018 nach Wirtschaftszweigen und Art der Bauten bzw. nach Auftraggebern

1 000

WZ 2008-Nr.	Wirtschaftszweig	Geleistete Arbeitsstunden				
		insgesamt	darunter im Hochbau	Wohnungsbau	gewerblicher und industrieller Hochbau ¹⁾	öffentlicher Hochbau ²⁾
41.2	Bau von Gebäuden	4 589	4 425	2 915	1 271	239
	davon					
41.20.1	Bau von Gebäuden (ohne Fertigteilebau)	4 452	4 292	2 870	1 185	237
41.20.2	Errichtung von Fertigteilebauten	137	135	46	87	2
42	Tiefbau	3 997	77	21	43	13
	davon					
42.1	Bau von Straßen und Bahnverkehrsstrecken	1 821	27	10	10	7
	davon					
42.11.0	Bau von Straßen	1 508	13	.	.	2
42.12.0	Bau von Bahnverkehrsstrecken	201	8	.	–	.
42.13.0	Brücken- und Tunnelbau	112	6	–	.	.
42.2	Leitungstiefbau und Kläranlagenbau	1 300	19	5	13	1
	davon					
42.21.0	Rohrleitungstiefbau, Brunnenbau und Kläranlagenbau	984	14	.	.	.
42.22.0	Kabelnetzleitungstiefbau	316	6	.	.	.
42.9	Sonstiger Tiefbau	876	31	6	20	5
	davon					
42.91.0	Wasserbau	38	0	.	.	–
42.99.0	sonstiger Tiefbau a. n. g.	838	31	.	.	5
43.1	Abbrucharbeiten und vorbereitende Baustellenarbeiten	738	406	172	216	18
	davon					
43.11.0	Abbrucharbeiten	432	392	165	210	17
43.12.0	vorbereitende Baustellenarbeiten	278	10	6	.	.
43.13.0	Test- und Suchbohrung	28	3	1	.	.
43.9	Sonstige spezialisierte Bautätigkeiten	6 178	5 632	3 922	1 495	215
	davon					
43.91	Dachdeckerei und Zimmerei	3 616	3 612	2 954	514	144
	davon					
43.91.1	Dachdeckerei und Bauspenglerei	2 894	.	2 342	424	.
43.91.2	Zimmerei und Ingenieurholzbau	722	.	612	90	.
43.99	sonstige spezialisierte Bautätigkeiten a. n. g.	2 562	2 019	968	981	70
	davon					
43.99.1	Gerüstbau	882	881	.	464	.
43.99.2	Schornstein-, Feuerungs- und Industrieofenbau	155	155	.	116	.
43.99.9	Baugewerbe a. n. g.	1 524	984	540	401	43
41.2/ 42.1 42.2/ 42.9 43.1/ 43.9	Bauhauptgewerbe insgesamt	15 503	10 542	7 031	3 025	486

1) einschl. landwirtschaftlichen Baus – 2) für Körperschaften des öffentlichen Rechts und für Organisationen ohne Erwerbszweck

**Noch: 9. Geleistete Arbeitsstunden im Juni 2018 nach Wirtschaftszweigen und
Art der Bauten bzw. nach Auftraggebern**

1 000

WZ 2008- Nr.	Wirtschaftszweig	Noch: Geleistete Arbeitsstunden			
		darunter im Tiefbau	gewerblicher und industrieller Tiefbau	Straßenbau	sonstiger Tiefbau ²⁾
41.2	Bau von Gebäuden	164	71	23	70
	davon				
41.20.1	Bau von Gebäuden (ohne Fertigteilbau)	160	.	.	70
41.20.2	Errichtung von Fertigteilbauten	3	.	.	–
42	Tiefbau	3 920	1 450	1 457	1 013
	davon				
42.1	Bau von Straßen und Bahnverkehrsstrecken	1 794	242	1 351	201
	davon				
42.11.0	Bau von Straßen	1 494	63	.	.
42.12.0	Bau von Bahnverkehrsstrecken	193	125	.	.
42.13.0	Brücken- und Tunnelbau	107	55	–	52
42.2	Leitungstiefbau und Kläranlagenbau	1 281	779	49	453
	davon				
42.21.0	Rohrleitungstiefbau, Brunnenbau und Kläranlagenbau	971	551	43	377
42.22.0	Kabelnetzleitungstiefbau	310	228	6	76
42.9	Sonstiger Tiefbau	845	429	57	359
	davon				
42.91.0	Wasserbau	37	8	.	.
42.99.0	sonstiger Tiefbau a. n. g.	808	421	.	.
43.1	Abbrucharbeiten und vorbereitende Baustellenarbeiten	333	248	4	81
	davon				
43.11.0	Abbrucharbeiten	39	15	.	.
43.12.0	vorbereitende Baustellenarbeiten	269	214	.	.
43.13.0	Test- und Suchbohrung	25	19	–	6
43.9	Sonstige spezialisierte Bautätigkeiten	546	220	82	244
	davon				
43.91	Dachdeckerei und Zimmerei	3	.	–	.
	davon				
43.91.1	Dachdeckerei und Bauspenglerei	.	.	–	.
43.91.2	Zimmerei und Ingenieurholzbau	.	.	–	–
43.99	sonstige spezialisierte Bautätigkeiten a. n. g.	543	.	82	.
	davon				
43.99.1	Gerüstbau	2	.	–	.
43.99.2	Schornstein-, Feuerungs- und Industrieofenbau	0	.	–	.
43.99.9	Baugewerbe a. n. g.	540	.	82	.
41.2/ 42.1 42.2/ 42.9 43.1/ 43.9	Bauhauptgewerbe insgesamt	4 961	1 988	1 565	1 408

2) für Körperschaften des öffentlichen Rechts und für Organisationen ohne Erwerbszweck

10. Baugewerblicher Umsatz*) im Juni 2018 nach Wirtschaftszweigen und Betriebsgrößenklassen
1 000 EUR

WZ 2008-Nr.	Wirtschaftszweig	Baugewerblicher Umsatz				
		insgesamt	davon (in Betrieben) mit ... Beschäftigten			
			1 – 19	20 – 49	50 – 99	100 und mehr
41.2	Bau von Gebäuden	671 022	211 923	165 712	142 470	150 917
	davon					
41.20.1	Bau von Gebäuden (ohne Fertigteilbau)	645 841	204 562	163 293	.	.
41.20.2	Errichtung von Fertigteilbauten	25 181	7 362	2 419	.	.
42	Tiefbau	507 398	82 788	129 025	108 174	187 411
	davon					
42.1	Bau von Straßen und Bahnverkehrsstrecken	257 920	31 923	50 003	56 113	119 880
	davon					
42.11.0	Bau von Straßen	205 509	30 025	45 367	44 139	85 978
42.12.0	Bau von Bahnverkehrsstrecken	28 863	.	2 271	7 252	.
42.13.0	Brücken- und Tunnelbau	23 548	.	2 365	4 722	.
42.2	Leitungstiefbau und Kläranlagenbau	132 330	25 714	42 170	37 249	27 198
	davon					
42.21.0	Rohrleitungstiefbau, Brunnenbau und Kläranlagenbau	102 536	19 332	35 736	28 320	19 149
42.22.0	Kabelnetzleitungstiefbau	29 794	6 382	6 434	8 929	8 049
42.9	Sonstiger Tiefbau	117 147	25 152	36 852	14 812	40 332
	davon					
42.91.0	Wasserbau	5 189	.	1 359	–	.
42.99.0	sonstiger Tiefbau a. n. g.	111 958	.	35 493	14 812	.
43.1	Abbrucharbeiten und vorbereitende Baustellenarbeiten	76 079	31 231	21 369	8 360	15 120
	davon					
43.11.0	Abbrucharbeiten	45 713	15 890	.	5 437	.
43.12.0	vorbereitende Baustellenarbeiten	28 112	.	7 931	2 922	.
43.13.0	Test- und Suchbohrung	2 254	.	.	–	–
43.9	Sonstige spezialisierte Bautätigkeiten	572 349	282 691	132 018	49 255	108 383
	davon					
43.91	Dachdeckerei und Zimmerei	311 270	218 665	66 261	5 073	21 271
	davon					
43.91.1	Dachdeckerei und Bauspenglerei	244 885	172 361	55 461	5 073	11 990
43.91.2	Zimmerei und Ingenieurholzbau	66 385	46 303	10 800	–	9 282
43.99	sonstige spezialisierte Bautätigkeiten a. n. g.	261 079	64 028	65 757	44 182	87 112
	davon					
43.99.1	Gerüstbau	63 121	21 614	17 255	.	.
43.99.2	Schornstein-, Feuerungs- und Industrieofenbau	14 200	3 918	2 582	.	.
43.99.9	Baugewerbe a. n. g.	183 758	38 494	45 920	31 854	67 489
41.2/ 42.1 42.2/ 42.9 43.1/ 43.9	Bauhauptgewerbe insgesamt	1 826 847	608 633	448 124	308 259	461 831

*) ohne Umsatzsteuer

**11. Baugewerblicher Umsatz*) im Juni 2018 nach Art der Bauten
bzw. nach Auftraggebern und Betriebsgrößenklassen**

1 000 EUR

Art der Bauten Auftraggeber	Baugewerblicher Umsatz				
	insgesamt	davon (in Betrieben) mit ... Beschäftigten			
		1 – 19	20 – 49	50 – 99	100 und mehr
Wohnungsbau	663 601	402 212	153 416	70 001	37 973
Gewerblicher Bau	692 176	129 150	184 610	149 557	228 859
davon					
gewerblicher und industrieller Hochbau ¹⁾	438 334	80 020	125 257	93 244	139 812
gewerblicher und industrieller Tiefbau	253 843	49 130	59 353	56 313	89 047
Öffentlicher Bau und Straßenbau	471 070	77 271	110 098	88 701	194 999
davon					
Hochbau für Gebietskörperschaften, Sozialversicherung und Organisationen ohne Erwerbszweck	71 281	21 979	18 648	15 358	15 297
Straßenbau	209 820	31 830	52 175	41 005	84 810
Tiefbau für Gebietskörperschaften, Sozialversicherung und Organisationen ohne Erwerbszweck	189 969	23 464	39 275	32 338	94 893
Hochbau	1 173 216	504 209	297 321	178 604	193 082
Tiefbau	653 632	104 425	150 803	129 655	268 750
Bauhauptgewerbe insgesamt	1 826 847	608 633	448 124	308 259	461 831

*) ohne Umsatzsteuer – 1) einschl. landwirtschaftlichen Baus

**12. Baugewerblicher Umsatz*) im Juni 2018 nach Wirtschaftszweigen und
Art der Bauten bzw. nach Auftraggebern**

1 000 EUR

WZ 2008- Nr.	Wirtschaftszweig	Baugewerblicher Umsatz				
		insgesamt	darunter im Hochbau	Wohnungsbau	gewerblicher und industrieller Hochbau ¹⁾	öffentlicher Hochbau ²⁾
41.2	Bau von Gebäuden	671 022	620 844	332 271	247 405	41 168
	davon					
41.20.1	Bau von Gebäuden (ohne Fertigteilbau)	645 841	.	328 172	.	.
41.20.2	Errichtung von Fertigteilbauten	25 181	.	4 100	.	.
42	Tiefbau	507 398	13 149	4 058	5 459	3 632
	davon					
42.1	Bau von Straßen und Bahnverkehrsstrecken	257 920	3 421	1 160	1 506	755
	davon					
42.11.0	Bau von Straßen	205 509	1 730	.	1 188	.
42.12.0	Bau von Bahnverkehrsstrecken	28 863	906	.	–	.
42.13.0	Brücken- und Tunnelbau	23 548	787	–	.	.
42.2	Leitungstiefbau und Kläranlagenbau	132 330	2 484	656	994	834
	davon					
42.21.0	Rohrleitungstiefbau, Brunnenbau und Kläranlagenbau	102 536	1 587	.	903	.
42.22.0	Kabelnetzleitungstiefbau	29 794	898	.	92	.
42.9	Sonstiger Tiefbau	117 147	7 243	2 242	2 959	2 042
	davon					
42.91.0	Wasserbau	5 189	95	.	.	–
42.99.0	sonstiger Tiefbau a. n. g.	111 958	7 146	.	.	2 042
43.1	Abbrucharbeiten und vorbereitende Baustellenarbeiten	76 079	41 500	15 100	24 645	1 755
	davon					
43.11.0	Abbrucharbeiten	45 713	39 916	14 610	24 107	1 199
43.12.0	vorbereitende Baustellenarbeiten	28 112	1 352	417	.	.
43.13.0	Test- und Suchbohrung	2 254	234	73	.	.
43.9	Sonstige spezialisierte Bautätigkeiten	572 349	497 723	312 172	160 825	24 726
	davon					
43.91	Dachdeckerei und Zimmerei	311 270	310 906	237 349	59 441	14 116
	davon					
43.91.1	Dachdeckerei und Bauspenglerei	244 885	.	185 135	46 979	.
43.91.2	Zimmerei und Ingenieurholzbau	66 385	.	52 215	12 462	.
43.99	sonstige spezialisierte Bautätigkeiten a. n. g.	261 079	186 817	74 823	101 384	10 610
	davon					
43.99.1	Gerüstbau	63 121	63 066	.	34 350	.
43.99.2	Schornstein-, Feuerungs- und Industrieofenbau	14 200	14 200	.	10 628	.
43.99.9	Baugewerbe a. n. g.	183 758	109 550	44 546	56 405	8 599
41.2/ 42.1 42.2/ 42.9 43.1/ 43.9	Bauhauptgewerbe insgesamt	1 826 847	1 173 216	663 601	438 334	71 281

*) ohne Umsatzsteuer – 1) einschl. landwirtschaftlichen Baus – 2) für Körperschaften des öffentlichen Rechts und für Organisationen ohne Erwerbszweck

Noch: 12. Baugewerblicher Umsatz*) im Juni 2018 nach Wirtschaftszweigen und
Art der Bauten bzw. nach Auftraggebern

1 000 EUR

WZ 2008-Nr.	Wirtschaftszweig	Noch: Baugewerblicher Umsatz			
		darunter im Tiefbau	gewerblicher und industrieller Tiefbau	Straßenbau	sonstiger Tiefbau ²⁾
41.2	Bau von Gebäuden	50 177	21 177	5 241	23 759
	davon				
41.20.1	Bau von Gebäuden (ohne Fertigteilbau)	.	.	5 241	23 759
41.20.2	Errichtung von Fertigteilbauten	.	.	–	–
42	Tiefbau	494 250	172 719	194 542	126 989
	davon				
42.1	Bau von Straßen und Bahnverkehrsstrecken	254 499	40 816	181 360	32 323
	davon				
42.11.0	Bau von Straßen	203 780	10 904	.	.
42.12.0	Bau von Bahnverkehrsstrecken	27 957	15 678	.	.
42.13.0	Brücken- und Tunnelbau	22 761	14 233	–	8 528
42.2	Leitungstiefbau und Kläranlagenbau	129 846	79 291	5 129	45 426
	davon				
42.21.0	Rohrleitungstiefbau, Brunnenbau und Kläranlagenbau	100 950	58 939	4 633	37 378
42.22.0	Kabelnetzleitungstiefbau	28 896	20 352	496	8 048
42.9	Sonstiger Tiefbau	109 905	52 613	8 052	49 240
	davon				
42.91.0	Wasserbau	5 094	1 365	.	.
42.99.0	sonstiger Tiefbau a. n. g.	104 811	51 248	.	.
43.1	Abbrucharbeiten und vorbereitende Baustellenarbeiten	34 580	25 645	1 024	7 911
	davon				
43.11.0	Abbrucharbeiten	5 798	2 956	.	.
43.12.0	vorbereitende Baustellenarbeiten	26 760	21 085	.	.
43.13.0	Test- und Suchbohrung	2 021	1 604	–	417
43.9	Sonstige spezialisierte Bautätigkeiten	74 626	34 302	9 013	31 311
	davon				
43.91	Dachdeckerei und Zimmerei	364	.	–	.
	davon				
43.91.1	Dachdeckerei und Bauspenglerei	.	.	–	.
43.91.2	Zimmerei und Ingenieurholzbau	.	.	–	–
43.99	sonstige spezialisierte Bautätigkeiten a. n. g.	74 262	.	9 013	.
	davon				
43.99.1	Gerüstbau	55	.	–	.
43.99.2	Schornstein-, Feuerungs- und Industrieofenbau	–	–	–	–
43.99.9	Baugewerbe a. n. g.	74 207	.	9 013	.
41.2/ 42.1 42.2/ 42.9 43.1/ 43.9	Bauhauptgewerbe insgesamt	653 632	253 843	209 820	189 969

*) ohne Umsatzsteuer – 2) für Körperschaften des öffentlichen Rechts und für Organisationen ohne Erwerbszweck

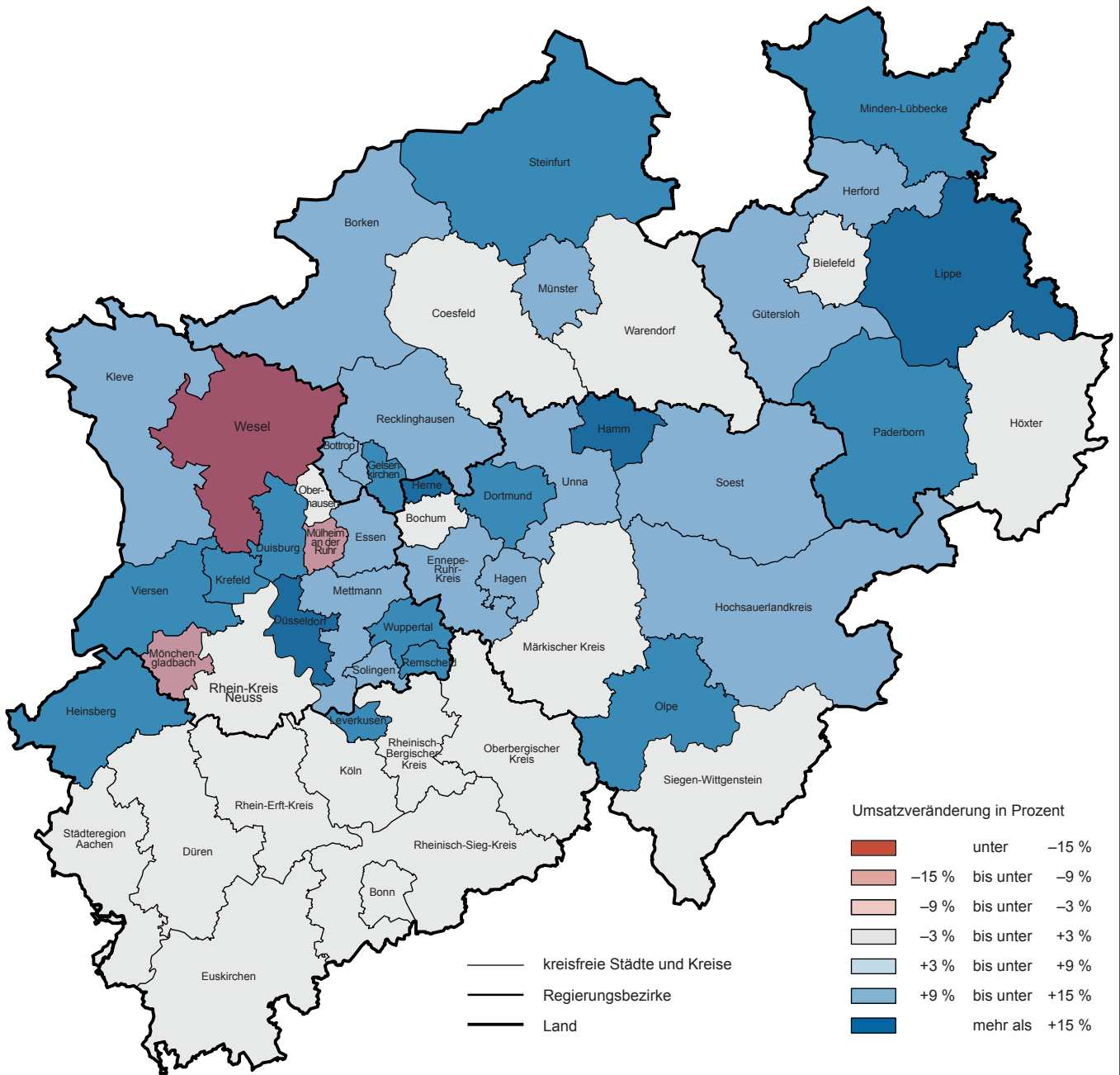
13. Baugewerblicher Umsatz*) 2017 nach Wirtschaftszweigen und Betriebsgrößenklassen

1 000 EUR

WZ 2008-Nr.	Wirtschaftszweig	Baugewerblicher Umsatz				
		insgesamt	davon (in Betrieben) mit ... Beschäftigten			
			1 – 19	20 – 49	50 – 99	100 und mehr
41.2	Bau von Gebäuden	7 117 249	2 164 716	1 729 485	1 543 482	1 679 566
	davon					
41.20.1	Bau von Gebäuden (ohne Fertigteilbau)	6 879 054	2 092 247	1 702 639	.	.
41.20.2	Errichtung von Fertigteilbauten	238 195	72 469	26 846	.	.
42	Tiefbau	4 964 712	800 187	1 186 214	1 176 681	1 801 630
	davon					
42.1	Bau von Straßen und Bahnverkehrsstrecken	2 441 345	304 257	447 991	597 220	1 091 878
	davon					
42.11.0	Bau von Straßen	1 914 523	284 176	415 100	434 109	781 137
42.12.0	Bau von Bahnverkehrsstrecken	288 359	.	11 474	92 841	.
42.13.0	Brücken- und Tunnelbau	238 463	.	21 416	70 271	.
42.2	Leitungstiefbau und Kläranlagenbau	1 322 534	266 868	379 634	395 007	281 025
	davon					
42.21.0	Rohrleitungstiefbau, Brunnenbau und Kläranlagenbau	1 033 575	203 737	318 919	315 574	195 345
42.22.0	Kabelnetzleitungstiefbau	288 960	63 133	60 715	79 432	85 680
42.9	Sonstiger Tiefbau	1 200 833	229 061	358 590	184 454	428 728
	davon					
42.91.0	Wasserbau	69 169	.	11 468	–	.
42.99.0	sonstiger Tiefbau a. n. g.	1 131 664	.	347 121	184 454	.
43.1	Abbrucharbeiten und vorbereitende Baustellenarbeiten	832 361	307 894	224 171	.	.
	davon					
43.11.0	Abbrucharbeiten	512 394	163 296	137 819	.	.
43.12.0	vorbereitende Baustellenarbeiten	298 280
43.13.0	Test- und Suchbohrung	21 687	.	.	–	–
43.9	Sonstige spezialisierte Bautätigkeiten	5 770 506	2 854 368	1 377 000	.	.
	davon					
43.91	Dachdeckerei und Zimmerei	3 132 677	2 181 614	681 248	43 248	226 568
	davon					
43.91.1	Dachdeckerei und Bauspenglerei	2 443 759	1 713 836	.	43 248	.
43.91.2	Zimmerei und Ingenieurholzbau	688 918	467 778	.	–	.
43.99	sonstige spezialisierte Bautätigkeiten a. n. g.	2 637 829	672 754	695 752	527 989	741 333
	davon					
43.99.1	Gerüstbau	594 379	210 750	141 562	.	.
43.99.2	Schornstein-, Feuerungs- und Industrieofenbau	176 181	49 129	24 892	.	.
43.99.9	Baugewerbe a. n. g.	1 867 269	412 875	529 298	366 331	558 765
41.2/ 42.1 42.2/ 42.9 43.1/ 43.9	Bauhauptgewerbe insgesamt	18 684 828	6 127 165	4 516 870	3 408 809	4 631 984

*) ohne Umsatzsteuer

Veränderung des baugewerblichen Umsatzes 2017 gegenüber 2016 nach kreisfreien Städten und Kreisen



**14. Betriebe, Beschäftigte, geleistete Arbeitsstunden, Entgelte und Gesamtumsatz*)
im Juni 2018 sowie Vorjahresumsatz 2017 nach kreisfreien Städten und Kreisen**

Verwaltungsbezirk	Betriebe	Beschäftigte	Geleistete Arbeits- stunden	Entgelte	Gesamtumsatz	
	am 30. Juni 2018		im Juni 2018			2017
	Anzahl		1 000	1 000 EUR		
Kreisfreie Städte						
Düsseldorf	246	4 110	440	11 454	60 930	629 631
Duisburg	211	2 630	293	7 543	26 424	257 436
Essen	276	3 518	368	11 270	48 071	509 806
Krefeld	117	1 356	152	3 908	14 151	167 213
Mönchengladbach	186	1 533	169	4 005	19 024	189 942
Mülheim an der Ruhr	96	2 348	167	5 374	16 067	172 378
Oberhausen	136	2 267	274	6 922	17 280	228 400
Remscheid	72	716	72	2 037	9 739	102 009
Solingen	120	742	79	1 850	7 404	67 506
Wuppertal	216	1 423	152	3 450	16 566	177 136
Kreise						
Kleve	313	3 452	367	9 680	48 701	596 763
Mettmann	332	3 550	377	10 806	39 484	433 066
Rhein-Kreis Neuss	295	3 212	384	8 423	37 447	391 639
Viersen	293	2 968	333	7 752	32 767	352 564
Wesel	346	3 496	397	10 235	42 125	469 467
Reg.-Bez. Düsseldorf	3 255	37 321	4 023	104 710	436 180	4 744 956
Kreisfreie Städte						
Bonn	113	924	94	2 534	12 231	143 630
Köln	446	5 642	602	18 881	69 146	887 888
Leverkusen	98	1 218	147	3 512	10 433	119 770
Kreise						
Städteregion Aachen	368	3 423	341	9 629	41 327	425 140
darunter kreisfreie Stadt Aachen	107	1 361	126	4 545	20 537	211 850
Düren	259	2 741	289	8 210	36 630	351 230
Rhein-Erft-Kreis	342	3 096	340	8 505	39 873	415 140
Euskirchen	288	2 089	239	5 274	24 951	242 548
Heinsberg	300	3 497	372	10 355	48 853	514 889
Oberbergischer Kreis	292	2 191	247	5 377	22 386	202 827
Rhein.-Berg. Kreis	312	1 716	172	3 863	16 394	177 513
Rhein-Sieg-Kreis	556	4 980	556	13 004	57 384	616 295
Reg.-Bez. Köln	3 374	31 517	3 400	89 142	379 606	4 096 869
Kreisfreie Städte						
Bottrop	74	1 105	114	3 082	15 037	149 736
Gelsenkirchen	103	1 644	180	4 605	17 543	151 356
Münster	113	2 319	250	7 742	35 755	370 686

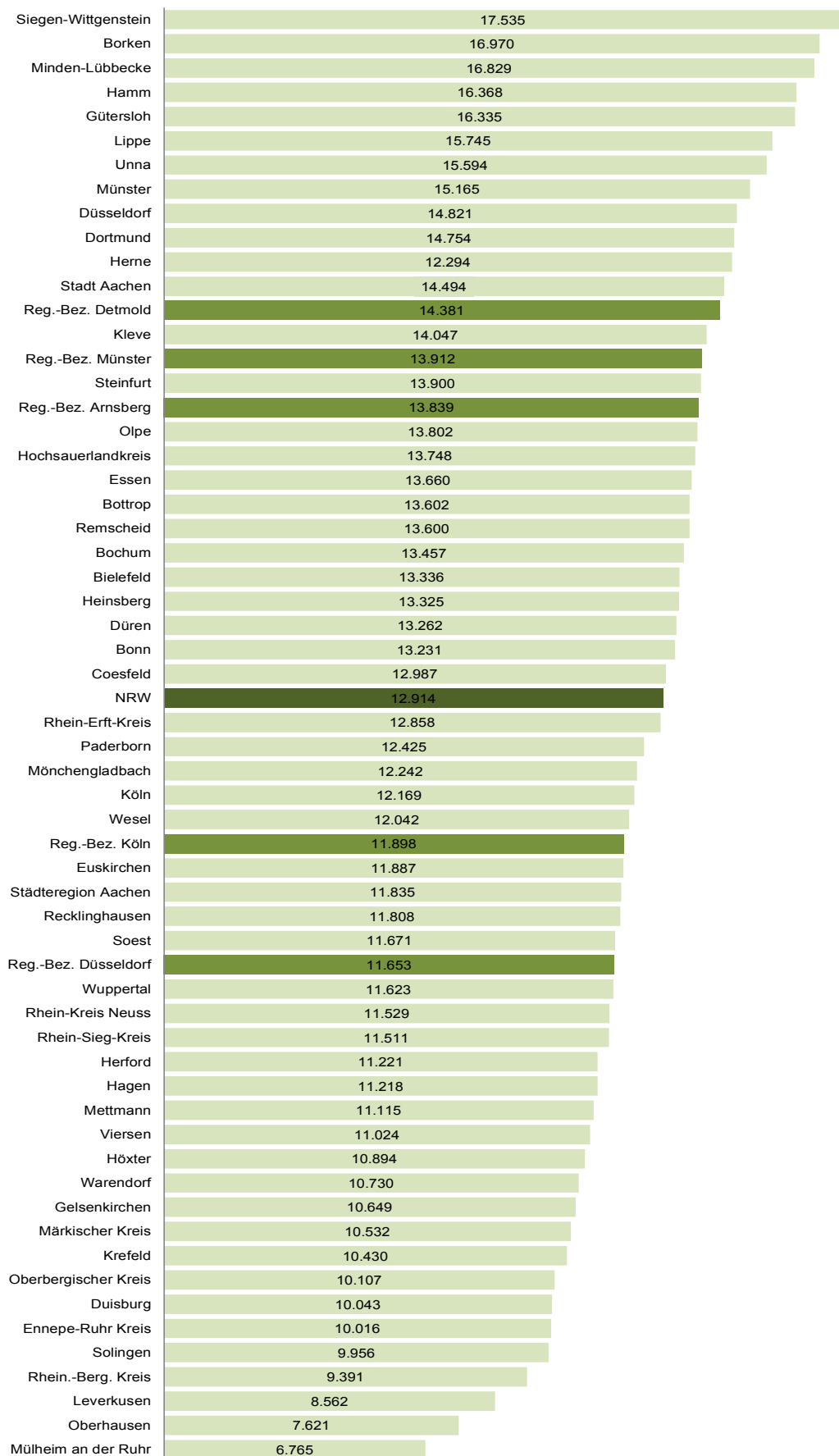
*) ohne Umsatzsteuer

Noch: **14. Betriebe, Beschäftigte, geleistete Arbeitsstunden, Entgelte und Gesamtumsatz*)**
im Juni 2018 sowie Vorjahresumsatz 2017 nach kreisfreien Städten und Kreisen

Verwaltungsbezirk	Betriebe	Beschäftigte	Geleistete Arbeits- stunden	Entgelte	Gesamtumsatz	
	am 30. Juni 2018		im Juni 2018			2017
	Anzahl		1 000	1 000 EUR		
Kreise						
Borken	466	7 028	746	22 024	119 442	1 210 288
Coesfeld	220	1 884	216	4 789	24 500	198 348
Recklinghausen	330	4 779	532	13 668	56 663	559 341
Steinfurt	376	5 422	613	15 202	75 789	743 361
Warendorf	219	2 145	234	5 664	23 130	227 369
Reg.-Bez. Münster	1 901	26 326	2 884	76 775	367 859	3 610 485
Kreisfreie Stadt						
Bielefeld	150	1 892	206	5 798	25 232	339 528
Kreise						
Gütersloh	359	4 108	450	12 001	68 330	696 688
Herford	237	1 994	218	4 809	22 395	242 676
Höxter	157	1 679	200	4 197	18 388	194 159
Lippe	299	2 491	289	6 686	39 262	345 558
Minden-Lübbecke	253	3 364	386	9 937	56 636	564 469
Paderborn	297	2 827	328	7 740	35 212	354 626
Reg.-Bez. Detmold	1 752	18 355	2 077	51 167	265 455	2 737 704
Kreisfreie Städte						
Bochum	172	2 102	228	6 277	28 342	273 615
Dortmund	289	4 434	477	14 175	65 549	682 253
Hagen	95	930	100	2 613	10 446	94 197
Hamm	85	1 509	183	5 206	24 721	186 529
Herne	78	1 475	164	5 107	21 682	185 001
Kreise						
Ennepe-Ruhr-Kreis	210	1 669	181	4 121	16 727	159 574
Hochsauerlandkreis	261	3 187	375	9 170	43 931	396 575
Märkischer Kreis	296	2 502	271	6 794	26 511	264 458
Olpe	134	1 719	186	5 052	23 870	202 428
Siegen-Wittgenstein	205	3 197	348	10 844	58 391	536 424
Soest	264	3 024	367	8 520	35 313	350 781
Unna	223	2 196	241	6 838	34 897	342 394
Reg.-Bez. Arnsberg	2 312	27 944	3 119	84 718	390 380	3 674 227
Nordrhein-Westfalen	12 594	141 463	15 503	406 512	1 839 480	18 864 241

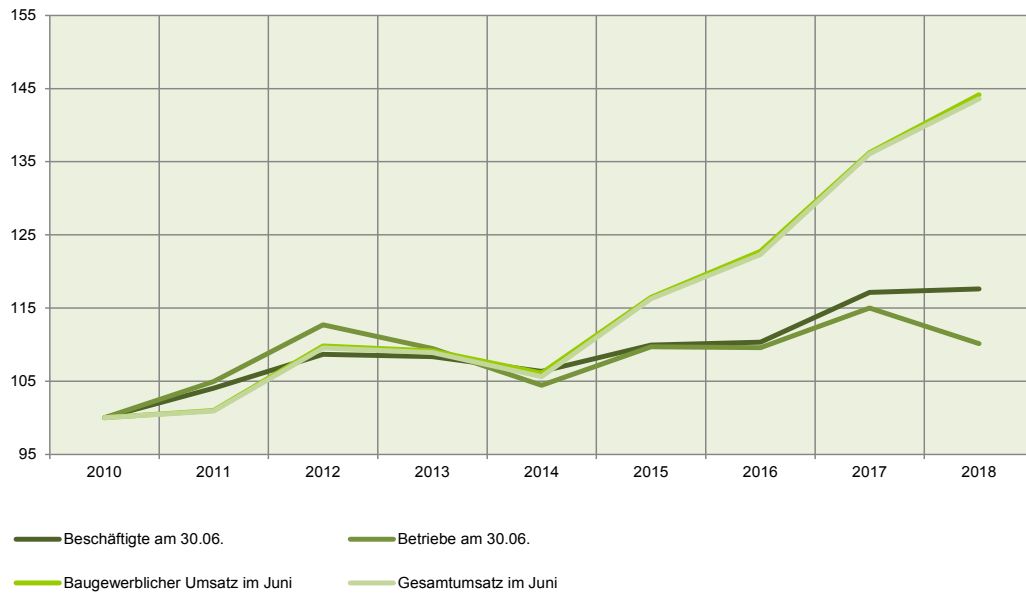
*) ohne Umsatzsteuer

Baugewerblicher Umsatz in Euro je Beschäftigten im Juni 2018 nach kreisfreien Städten und Kreisen



Grafik: IT.NRW

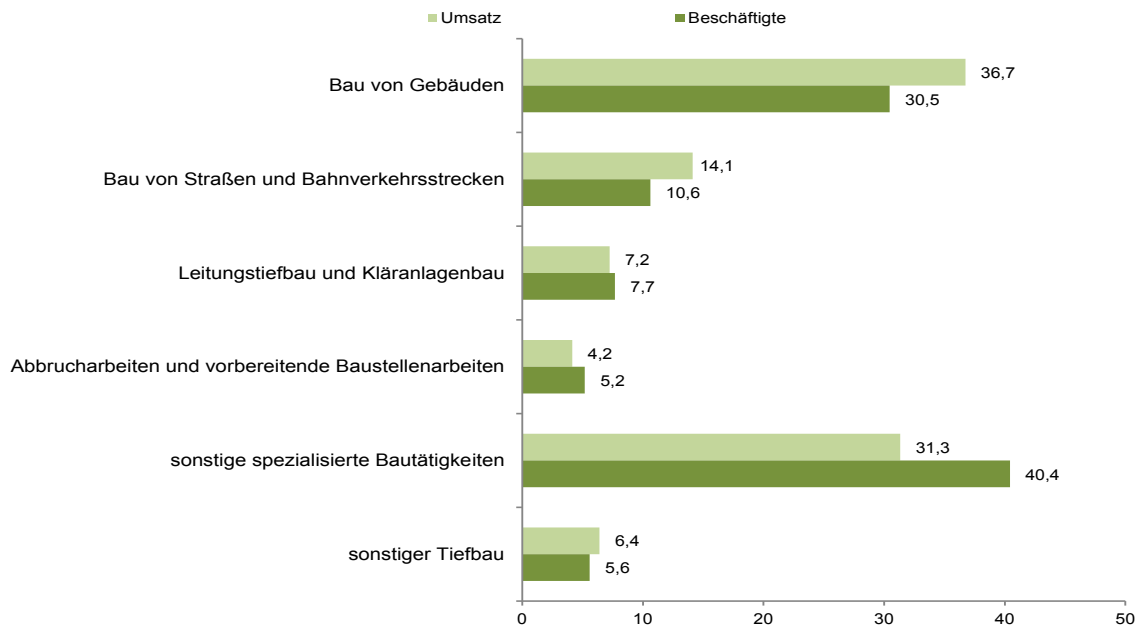
Entwicklung von Umsatz, Beschäftigung und Anzahl der Betriebe im Bauhauptgewerbe*) seit 2010 (2010 = 100)



*) nach der Klassifikation der Wirtschaftszweige 2008 (WZ 2008)

Grafik: IT.NRW

Baugewerblicher Umsatz im Juni 2018 und Beschäftigte am 30.06.2018 im Bauhauptgewerbe nach Wirtschaftszweigen*) in Prozent



*) nach der Klassifikation der Wirtschaftszweige 2008 (WZ 2008)

Grafik: IT.NRW

Veröffentlichungen zur Entwicklung und Struktur der Bautätigkeit und des Baugewerbes

Bautätigkeit

Baugenehmigungen in Nordrhein-Westfalen

Inhalt: Jährliche Ergebnisse der von den Bauaufsichtsbehörden gemeldeten Baugenehmigungen (Wohn- und Nichtwohngebäude, Rauminhalt, Wohnungen, Wohnräume, Wohnfläche, Nutzfläche, veranschlagte Baukosten) nach Gebäudeart, Haustyp, Bauherr u. a.; regionale Ergebnisse für Regierungsbezirke, kreisfreie Städte und Kreise sowie Eckdaten für Gemeinden

Bestellnummer: F21

Baufertigstellungen und Bauabgänge in Nordrhein-Westfalen

Inhalt: Jährliche Ergebnisse der von den Bauaufsichtsbehörden gemeldeten Baufertigstellungen und Bauabgänge (Fertigstellungen: Wohn- und Nichtwohngebäude, Rauminhalt, Wohnungen, Wohnräume, Wohnfläche, Nutzfläche, veranschlagte Baukosten) nach Gebäudeart, Haustyp, Bauherr u. a.; regionale Ergebnisse für Regierungsbezirke, kreisfreie Städte und Kreise sowie Eckdaten für Gemeinden. – Abgänge: Wohn- und Nichtwohngebäude, Nutzfläche, Wohnungen, Wohnräume, Wohnfläche nach Gebäudeart, Eigentümern, Baulalter und Abgangsursachen; Eckdaten für Regierungsbezirke, kreisfreie Städte und Kreise

Bestellnummer: F22

Baugenehmigungen in Nordrhein-Westfalen

Inhalt: Monatliche Ergebnisse der von den Bauaufsichtsbehörden gemeldeten Bautätigkeit (Wohn- und Nichtwohngebäude, Rauminhalt, Wohnungen, Wohnfläche, Nutzfläche, veranschlagte Baukosten) nach Gebäudeart und Bauherr; Regionale Ergebnisse für Regierungsbezirke, kreisfreie Städte und Kreise

Bestellnummer: F20

Bauüberhang in Nordrhein-Westfalen am 31. Dezember

Inhalt: Jährliche Ergebnisse über den von den Gemeinden gemeldeten Baufortschritt der noch nicht fertiggestellten Bauvorhaben (Wohn- und Nichtwohngebäude, Rauminhalt, Wohnungen und sonstige Wohneinheiten) nach Bauzustand; erloschene Baugenehmigungen (Wohn- und Nichtwohnbau, Rauminhalt, Wohnung) nach Gebäudeart, Bauherr und Genehmigungszeitraum; regionale Ergebnisse für Regierungsbezirke, kreisfreie Städte und Kreise

Bestellnummer: F23

Wohnungsbestand in den Gemeinden Nordrhein-Westfalens am 31. Dezember

Inhalt: Jährliche Ergebnisse der Fortschreibung des Gebäude- und Wohnungsbestandes (Wohngebäude und darin befindliche Wohnungen nach Gebäudearten; Wohnungen in Wohn- und Nichtwohngebäuden nach Anzahl der Räume)

Bestellnummer: F24

Wohnungswesen

Wohngeld in Nordrhein-Westfalen

Inhalt: Jährliche Ergebnisse der von den Bewilligungsbehörden gemeldeten Wohngeldfälle zum 31.12. einschl. rückwirkender Bewilligungen aus dem I. Quartal des Folgejahres. Wohngeld beziehende Haushalte insgesamt, wohngeldrechtliche Teilhaushalte in Mischhaushalten, Allgemeines Wohngeld beziehende Haushalte nach Mietzuschuss und Lastenzuschuss, nach Haushaltsgröße und Mietstufe der Gemeinden, Miete und Belastung sowie nach gezahlten Wohngeldbeträgen; Ergebnisse für das Land, Eckdaten für Regierungsbezirke, kreisfreie Städte und Kreise

Bestellnummer: F29

Bauhauptgewerbe (Vorbereitende Baustellenarbeiten, Hoch- und Tiefbau) in Nordrhein-Westfalen

→ Ergebnis der Ergänzungserhebung

Inhalt: Jährliche Betriebsergebnisse (Beschäftigte, geleistete Arbeitsstunden, Entgelte und Umsätze im Juni des Berichtsjahres sowie Umsätze im Kalendervorjahr) nach Wirtschaftszweigen und Betriebsgrößenklassen; regionale Ergebnisse für Regierungsbezirke, kreisfreie Städte und Kreise

Bestellnummer: E22

→ Monatsbericht

Inhalt: Monatliche Betriebsergebnisse nach Wirtschaftszweigen und Betriebsgrößenklassen sowie Auftragseingangs- und Produktionsindizes; regionale Ergebnisse für Regierungsbezirke, kreisfreie Städte und Kreise

Bestellnummer: E21

→ Unternehmen und Investitionen

Inhalt: Jährliche Unternehmensergebnisse (Beschäftigte, Entgelte, Umsatz, Investitionen u. a.) nach Wirtschaftszweigen, Unternehmens- und Umsatzgrößenklassen sowie nach Verwaltungsbezirken

Bestellnummer: E23

Ausbaugewerbe (Bauinstallation und sonstiges Ausbaugewerbe) in Nordrhein-Westfalen

→ Ergebnis der Zusatzerhebung

Inhalt: Jährliche Betriebsergebnisse (Beschäftigte, geleistete Arbeitsstunden, Entgelte, Umsätze im Juni des Berichtsjahres sowie Umsätze im Kalendervorjahr) nach Wirtschaftszweigen, Betriebsgrößenklassen und Verwaltungsbezirken

Bestellnummer: E30

→ Quartalsergebnisse

Inhalt: Vierteljährliche Betriebsergebnisse nach Wirtschaftszweigen und Betriebsgrößenklassen; regionale Ergebnisse für Regierungsbezirke, kreisfreie Städte und Kreise

Bestellnummer: E29

→ Unternehmen und Investitionen

Inhalt: Jährliche Unternehmensergebnisse (Beschäftigte, Entgelte, Umsatz, Investitionen u. a.) nach Wirtschaftszweigen, Unternehmens- und Umsatzgrößenklassen sowie nach Verwaltungsbezirken

Bestellnummer: E33

Weitere Auskünfte zu diesen Veröffentlichungen erteilen Ihnen für den Bereich Bauwirtschaft der statistische Auskunftsdienst unter der Telefon-Nr. 0211 9449-2495 oder per E-Mail unter statistik-info@it.nrw.de, für den Bereich Bautätigkeit Hans-Jakob Weyers unter der Telefon-Nr. 0211 9449-3293, für den Bereich Wohnungswesen Anja Riemann unter der Telefon-Nr. 0211 9449-3853.

Ergebnisse für das Bundesgebiet werden vom Statistischen Bundesamt, 65180 Wiesbaden, in der Fachserie 4, Reihe 5.1 bzw. Fachserie 5, Reihe 1 veröffentlicht.

Alle Statistischen Berichte finden Sie als PDF-Datei zum kostenlosen Download im Internet unter www.it.nrw.de in der Rubrik Publikationen.