



und Erden. . .	2	x	.	.	1200	Tabakerzeugnisse (ohne Abfälle)	5	x
rdgas-	-	-	-	-	1299	Veredlung von Erzeugnissen dieser Güter-	-	-
ergbau					13	Textilien	237	x
und Erden. . .	2	x	.	.	1310	Textile Spinnstoffe und Garne.	10	17 099 206
	962	x	24 479 717	22	1320	Gewebe.	43	69 407 753
	92	x	4 232 700	32	1330	Textilveredlung.	48	x
	22	x	196 962	7	1391	Gewirke und Gestricke.	12	x
	157	x	4 410 627	31	1392	Konfektionierte Textilwaren (ohne Bekleidung)	70	x
	10	x	9 609 047	5	1393	Teppiche und textile Fußbodenbeläge,		
erzeugnisse .	6	x	148 319	14	1394	auch konfektionierte	kg	14 36 845 082
oren,	12	x	495 480	26	1395	Sellerwaren	kg	4 3 029 310
. g.	42	x	1 211 722	36	1396	Vliesstoffe (auch getränkt, bestrichen, überzogen		
	11	.	2 885 581	30	1399	oder mit Lagen versehen) und Erzeugnisse		
	4	.	97 467	16	1399	daraus (ohne Bekleidung).	kg	12 49 308 780
peiseeis)	27	x	1 342 737	8	14	Technische Textilien	65	x
	4	x	85 542 600	10	1411	Sonstige Textilwaren, a. n. g.	5	x
	26	x	577 201	19		Bekleidung	49	x
	13	x	460 971	42	1411	Bekleidung aus Leder oder rekonstituiertem		
	508	x	3 186 592	26	1412	Leder (einschl. Mänteln) (ohne Bekleidungs-		
	55	.	.	.	1413	zubehör, Schuhe und Kopfbedeckungen)	St	11 1 075 085
	2	.	.	.	1414	Sonstige Oberbekleidung (ohne Arbeits-		
	7	.	.	.	1419	und Berufsbekleidung)	St	19 5 795 500
	41	x	605 557 331	30	1420	Wäsche.	11	x
	11	x	124 048 886	26	1431	Bekleidung und Bekleidungszubehör, a. n. g.	12	x
	24	x	474 688	17	1439	Pelzwaren	-	-
	24	x	465 843	18	1499	Strumpfwaren.	4	x
ereitungen,					1499	Bekleidung a. n. g., aus Gewirken oder Gestrickten	St	4 .
n oder zum					15	Veredlung von Erzeugnissen dieser Güterab-		
inem Inhalt					1511	teilung (ohne Bekleidung aus textilen Stoffen)	2	x
	2	.	.	17		Leder und Lederwaren	33	x
	61	x	786 590	12	1512	Leder und Lederfaserstoff; zugerichtete		
	29	x	453 031		1520	und gefärbte Felle	4	x
ereitet					1599	Lederwaren (ohne Lederbekleidung und Schuhe)	16	x
Güter-	26	.	.			Schuhe	13	x
						Veredlung von Erzeugnissen dieser Güter-		
						abteilung		

Statistische Berichte Gewerbesteuer in Nordrhein-Westfalen

2014



Gewerbesteuer in Nordrhein-Westfalen

2014

Bestell-Nr. L503 2014 00
(Kennziffer L IV – j/14)

Herausgegeben von
Information und Technik Nordrhein-Westfalen, Statistisches Landesamt
Mauerstraße 51, 40476 Düsseldorf • Postfach 10 11 05, 40002 Düsseldorf
Telefon 0211 9449-01 • Telefax 0211 9449-8000
Internet: <http://www.it.nrw>
E-Mail: poststelle@it.nrw.de

Erschienen im Februar 2019, korrigiert am 19.03.2019 (Tab. 5, S. 58, Kreis Kleve)

Alle Statistischen Berichte finden Sie als PDF-Datei zum kostenlosen
Download in unserer Internet-Rubrik Aktuell / Publikationen.
© Information und Technik NRW, Düsseldorf, 2019
Auszugsweise Vervielfältigung und Verbreitung mit Quellenangabe gestattet.

Inhalt

	Seite
Hinweise	4
Vorbemerkungen	
Allgemeines	5
Datenbasis der Statistik	5
Begriffserläuterungen	5
Grafiken	
Durchschnittliche Besteuerungsgrundlagen je Fall 2011, 2012, 2013 und 2014	8
Entwicklung der Besteuerungsgrundlagen 1998 – 2014	8
Gewerbebetriebe und deren positiver Steuermessbetrag 2014 nach Rechtsformgruppen	9
Gewerbebetriebe und deren Steuermessbetrag 2014 nach Wirtschaftsabschnitten	9
Anteil Steuerpflichtiger und Steuermessbetrag 2014 nach Betriebssitz	10
Tabellenteil	
1. Gewerbesteuerpflichtige, Besteuerungsgrundlagen und Steuermessbetrag nach Gewerbeertragsgruppen 2014	12
2. Gewerbesteuerpflichtige und ihre Besteuerungsgrundlagen 2014 nach Gewerbeertragsgrößenklassen und Wirtschaftsabschnitten	16
3. Gewerbesteuerpflichtige und ihre Besteuerungsgrundlagen 2014 nach Gewerbeertragsgrößenklassen und Rechtsformgruppen	19
4. Gewerbesteuerpflichtige und ihre Besteuerungsgrundlagen 2014 nach wirtschaftlicher Gliederung	20
5. Gewerbesteuerpflichtige und Steuermessbeträge 2014 nach Gemeinden	58

Hinweise

Städteregion Aachen – Änderung des Gebietsstandes

Seit dem 21. Oktober 2009 bilden die Stadt Aachen und die Gemeinden des aufgelösten Kreises Aachen nach dem Aachen-Gesetz die Städteregion Aachen. Die Städteregion Aachen ist Rechtsnachfolgerin des Kreises Aachen und besteht als Gemeindeverband aus Aachen, Alsdorf, Baesweiler, Eschweiler, Herzogenrath, Monschau, Roetgen, Simmerath, Stolberg (Rhd.) und Würselen. Die Stadt Aachen ist regionsangehörig und hat zugleich die Rechtsstellung einer kreisfreien Stadt nach Maßgabe des Aachen-Gesetzes.

Aufgrund der hierarchisch aufgebauten Systematik der „Amtlichen Gemeindeschlüssel“ kann diese Doppelrolle in der regionalen Struktur einer statistischen Kreistabelle nicht dargestellt werden. Bei den Gruppierungen „Kreisfreie Städte“ wird somit die Stadt Aachen nicht mehr aufgeführt, sondern – falls für die jeweilige Statistik Gemeindeergebnisse vorliegen – als kreisfreie Stadt Aachen in einer „darunter-Position“ zur Städteregion Aachen ausgewiesen. In diesem Fall gehen die Werte der Stadt Aachen nicht mehr in die Summe der kreisfreien Städte ein, sondern in die Summe der Kreise. Eine Vergleichbarkeit dieser Summen mit den Ergebnissen nach dem früheren Gebietsstand ist somit nicht mehr gegeben.

Abkürzungen

a. n. g.	= anderweitig nicht genannt
EUR	= Euro
ESTG	= Einkommensteuergesetz
GewStG	= Gewerbesteuergesetz
krfr. Stadt	= kreisfreie Stadt
KStG	= Körperschaftsteuergesetz
Mill.	= Million
v. H.	= von Hundert
z. B.	= zum Beispiel

Zeichenerklärung

(nach DIN 55 301)

0	weniger als die Hälfte von 1 in der letzten besetzten Stelle, jedoch mehr als nichts
–	nichts vorhanden (genau null)
.	Zahlenwert unbekannt oder geheim zu halten
x	Tabellenfach gesperrt, weil Aussage nicht sinnvoll

Abweichungen in den Summen erklären sich aus dem Runden der Einzelwerte.

Gebietsstand: 31. Dezember 2017

Vorbemerkungen

Allgemeines

Die Gewerbesteuerstatistik wird seit 1995 durchgeführt und ist eine Bundesstatistik. Seit dem Berichtsjahr 2011 werden jährliche Ergebnisse erstellt; vorher erfolgte die Erhebung in einem dreijährlichen Turnus. Bei der Gewerbesteuerstatistik handelt es sich um eine Sekundärstatistik, d. h. es wird keine eigene Erhebung durchgeführt sondern auf bereits vorhandene Daten zurückgegriffen. Im vorliegenden Fall sind dies anonymisierte Daten der Finanzverwaltung aus den Gewerbesteuer-Festsetzungen. Die Aufbereitung und Auswertung der Statistik erfolgt nach einem bundeseinheitlichen Tabellenprogramm.

Die Gewerbesteuerstatistik gibt Auskunft über die Gewerbesteuerpflichtigen, ihren Gewerbeertrag, den sich daraus ergebenden Steuermessbetrag nach Rechtsformen, Wirtschaftszweigen und Größenklassen des Gewerbeertrags. Regional werden die Ergebnisse bis zur Gemeindeebene erstellt.

Das häufig interessierende Gewerbesteueraufkommen der Gemeinden ergibt sich durch Multiplikation des Steuermessbetrags mit dem Gewerbesteuerhebesatz der Gemeinde. Letzterer ist nicht Bestandteil der Gewerbesteuerstatistik. Angaben zu den Hebesätzen der einzelnen Gemeinden finden Sie u. a. im Datenangebot auf der Internet-Seite von IT.NRW.

Datenbasis der Statistik

Basis für die Statistik sind die vom Rechenzentrum der Finanzverwaltung NRW zur Verfügung gestellten Gewerbesteuer-Festsetzungen, deren Inhalt auf die für die Gewerbesteuerstatistik erforderlichen Angaben beschränkt ist. Zur Wahrung des Steuergeheimnisses (§ 30 Abgabenordnung) erfolgen die Datenlieferungen in anonymisierter Form. Erhebungseinheit ist der gewerbesteuerpflichtige Betrieb, dessen Veranlagung für das Berichtsjahr zur Festsetzung eines Gewerbesteuermessbetrags geführt hat, auch wenn dieser mit „Null“ ausgewiesen wurde. Die Datenlieferungen der Finanzverwaltung umfassen Festsetzungsdaten zum Gewerbebetrieb und Zerlegungsdaten zu den einzelnen Betriebsstätten.

Rechtliche Grundlagen und steuerrechtliche Vorschriften

Die rechtliche Grundlage für die Gewerbesteuerstatistik ist das Gesetz über Steuerstatistiken (StStatG) in der Fassung der Bekanntmachung vom 11. Oktober 1995 (BGBl. I S. 1250, 1409) in Verbindung mit dem Gesetz über die Statistik für Bundeszwecke (Bundesstatistikgesetz – BStatG) in der Fassung der Bekanntmachung vom 22. Januar 1987 (BGBl. I S. 462, 565), inklusive der bis zum Zeitpunkt der Statistikdurchführung daran vorgenommenen Änderungen.

Die folgenden steuerrechtlichen Vorschriften können in Zusammenhang mit der Gewerbesteuerstatistik von Interesse sein:

- Gewerbesteuergesetz (GewStG) in der Fassung der Bekanntmachung vom 15. Oktober 2002 (BGBl. I S. 4167)
- Gewerbesteuer-Durchführungsverordnung in der Fassung der Bekanntmachung vom 15. Oktober 2002 (BGBl. I S. 4180)
- Allgemeine Verwaltungsvorschrift zur Anwendung des Gewerbesteuerrechts (Gewerbesteuer-Richtlinien 2009 – GewStR 2009) in der Fassung der Bekanntmachung vom 28. April 2010 (BStBl. I, Sondernummer 1/2010)
- Einkommensteuergesetz (EStG) in der Fassung der Bekanntmachung vom 8. Oktober 2009 (BGBl. I S. 3366, 3862)

Zuordnung der Gewerbebetriebe zu einem Wirtschaftszweig

Die wirtschaftssystematische Einordnung der Gewerbebetriebe erfolgt nach dem Schwerpunkt ihrer wirtschaftlichen Tätigkeit. Bei gewerbesteuerlichen Organkreisen (siehe hierzu die Begriffserläuterungen) gibt der Wirtschaftszweig den wirtschaftlichen Schwerpunkt des gesamten Organkreises wieder. Anwendung findet die Klassifikation der Wirtschaftszweige, Ausgabe 2008 (WZ 2008), in der für Steuerstatistiken gültigen Fassung.

Der Wirtschaftszweig ist – wie auch die anderen Ordnungsangaben – nur in den Festsetzungsdatensätzen enthalten und bezieht sich auf den Gewerbebetrieb. Zu den einzelnen Betriebsstätten liegen keine Angaben vor. Für die Auswertungen nach Wirtschaftszweigen wurde der Wirtschaftszweig des Gewerbebetriebs daher auf die dazugehörigen Zerlegungsdatensätze der einzelnen Betriebsstätten übertragen.

Regionale Zuordnung der Gewerbebetriebe

Die Zerlegungsdaten enthalten Angaben zum Amtlichen Gemeindeschlüssel, so dass es möglich ist, die einzelnen Betriebsstätten regional zuzuordnen. Dies gilt auch für Organkreise. Die Organgesellschaften werden wie Betriebsstätten des Organträgers behandelt und inklusive ihrer ggf. vorhandenen eigenen Betriebsstätten auf die einzelnen Gemeinden aufgeteilt.

Zeitliche Vergleichbarkeit, insbesondere auf regionaler Ebene

Insbesondere auf der Ebene von Gemeinden schwanken die Ergebnisse der Gewerbesteuerstatistik teilweise stark. Dies ist u. a. darauf zurückzuführen, dass gemäß § 7 GewStG auch Beteiligungs- und Veräußerungsgewinne zum Gewerbeertrag zu zählen sind. Darüber hinaus können methodische Anpassungen, wie z. B. die Einführung einer neuen WZ-Klassifikation, die statistischen Ergebnisse beeinflussen.

Begriffserläuterungen

Gewerbsteuer

Die Gewerbesteuer gehört zu den Real- oder Objektsteuern, d. h. sie zielt allein auf das Steuerobjekt ab. Die persönlichen Verhältnisse des Steuerschuldners bleiben unberücksichtigt. Die Gewerbesteuer ist für jedes Gewerbe, das in Deutschland betrieben wird, zu zahlen. Dazu gehören Kapitalgesellschaften sowie Einzelunternehmen und Personengesellschaften, die eine gewerbliche Tätigkeit im Sinne des Einkommensteuerrechts ausüben. Freiberufler und land- und forstwirtschaftliche Betriebe sind nicht gewerbsteuerpflichtig; zu den Befreiungen von der Gewerbesteuer siehe auch § 3 GewStG.

Grundlage für die Besteuerung ist der Gewerbeertrag, auf den teilweise Freibeträge gewährt werden (§ 11 Abs. 1 Nr. 1 und 2 GewStG). Für natürliche Personen und Personengesellschaften liegen diese bei bis zu 24 500 Euro, bei bestimmten sonstigen juristischen Personen, zum Beispiel rechtsfähigen Vereinen, bei bis zu 5 000 Euro. Für Kapitalgesellschaften werden keine Freibeträge gewährt.

Die Gewerbesteuer ist eine Gemeindesteuer und die wichtigste originäre Einnahmequelle der Kommunen zur Bestreitung ihrer öffentlichen Ausgaben. Der Bund und die Länder werden durch eine Umlage an der Gewerbesteuer beteiligt.

Gewerbeertrag, Steuermesszahl und Steuermessbetrag nach Gewerbeertrag

§ 7 GewStG definiert den Gewerbeertrag als den um Hinzurechnungen (§ 8 GewStG) und Kürzungen (§ 9 GewStG) modifizierten Erfolg (Gewinn oder Verlust) aus dem Gewerbebetrieb, wie er sich nach den Vorschriften des Einkommensteuergesetzes (bei Einzelgewerbetreibenden und Personengesellschaften) oder des Körperschaftsteuergesetzes (bei Kapitalgesellschaften und anderen juristischen Personen) ergibt. Die Kürzungen und Hinzurechnungen sollen die Ausgangsgröße „gewerblicher Gewinn (Verlust)“ objektivieren, also die objektive Ertragskraft ermitteln: Durch die Kürzungen soll vor allem vermieden werden, dass Erträge, die bereits an anderer Stelle steuerlich erfasst wurden, doppelt besteuert werden. Gewerbesteuerlich hinzuzurechnen ist, was nach dem Einkommensteuer- oder Körperschaftsteuergesetz bei der Ermittlung des Gewinns abgezogen wurde. Gemäß § 7 GewStG gehören zum Gewerbeertrag auch Beteiligungs- und Veräußerungsgewinne.

Das nachfolgende vereinfachte Schema zeigt die Ermittlung des Steuermessbetrags nach dem Gewerbeertrag:

Gewinn aus Gewerbebetrieb gem. EStG bzw. KStG	
+ Hinzurechnungen (§ 8 GewStG)	
- Kürzungen (§ 9 GewStG)	
<hr/>	
= Gewerbeertrag vor Verlustabzug	
- Gewerbeverlust aus Vorjahren	
<hr/>	
= Gewerbeertrag (abzurunden auf volle 100 EUR) (§ 11 Abs. 1 GewStG)	
- Freibetrag (§ 11 Abs. 1 Nr. 1 + 2 GewStG)	
<hr/>	
= Gewerbeertrag x Steuermesszahl (seit 2008: 3,5 % (§ 11 Abs. 2 GewStG))	
<hr/>	
= Steuermessbetrag	
<hr/>	

Die Steuermesszahl ist ein Faktor zur Ermittlung der Gewerbesteuer. Früher war sie bei Einzelunternehmen und Personengesellschaften gestaffelt. Seit der Unternehmenssteuerreform 2008 beträgt sie einheitlich 3,5 %.

Das Ergebnis dieser Berechnung gem. § 11 GewStG ist der sog. **Steuermessbetrag nach dem Gewerbeertrag**.

Verteilung des Gewerbesteuermessbetrags auf einzelne Gemeinden („Zerlegung“), Gewerbesteuer

Hat das Unternehmen Betriebsstätten in mehreren Gemeinden oder erstreckt sich die Betriebsstätte über das Gebiet mehrerer Gemeinden („mehrgemeindliche Betriebsstätte“), so muss der Steuermessbetrag auf die einzelnen Gemeinden verteilt werden (Zerlegung, §§ 28 ff. GewStG). Hiervon ausgenommen sind Gleisanlagen, Leitungen (z. B. für Gas, Wasser, elektrische Energie) sowie unterirdische Bergbauanlagen (§ 28 GewStG). Zerlegungsmaßstab sind i. d. R. die in den einzelnen Gemeinden anfallenden Arbeitslöhne (§ 29 GewStG). Wenn eine Betriebsstätte innerhalb eines Berichtsjahres ihren Sitz verlegt, wird sie in den betroffenen Gemeinden anteilig berücksichtigt.

Die Gewerbesteuer wird in einem zweistufigen Verfahren festgesetzt und erhoben: Für die Feststellung der Besteuerungsgrundlagen (Gewerbeertrag) sowie die Festsetzung und Zerlegung des Steuermessbetrages sind die Finanzämter zuständig. Sie erlassen einen Gewerbesteuermessbescheid. Auf Basis des vom Finanzamt festgesetzten Steuermessbetrags und der Zerlegungsanteile berechnet die Gemeinde, in der das Unternehmen bzw. die Betriebsstätte sitzt, die Höhe der **Gewerbesteuer** und erlässt einen Gewerbesteuerbescheid. Dabei wird der Steuermessbetrag beziehungsweise der Zerlegungsanteil mit dem von der Gemeinde individuell festgesetzten Gewerbesteuerhebesatz multipliziert. Der Hebesatz ist damit für die Gemeinden ein Instrument, ihre Steuereinnahmen zu beeinflussen und Standortpolitik zu betreiben. Ein niedriger

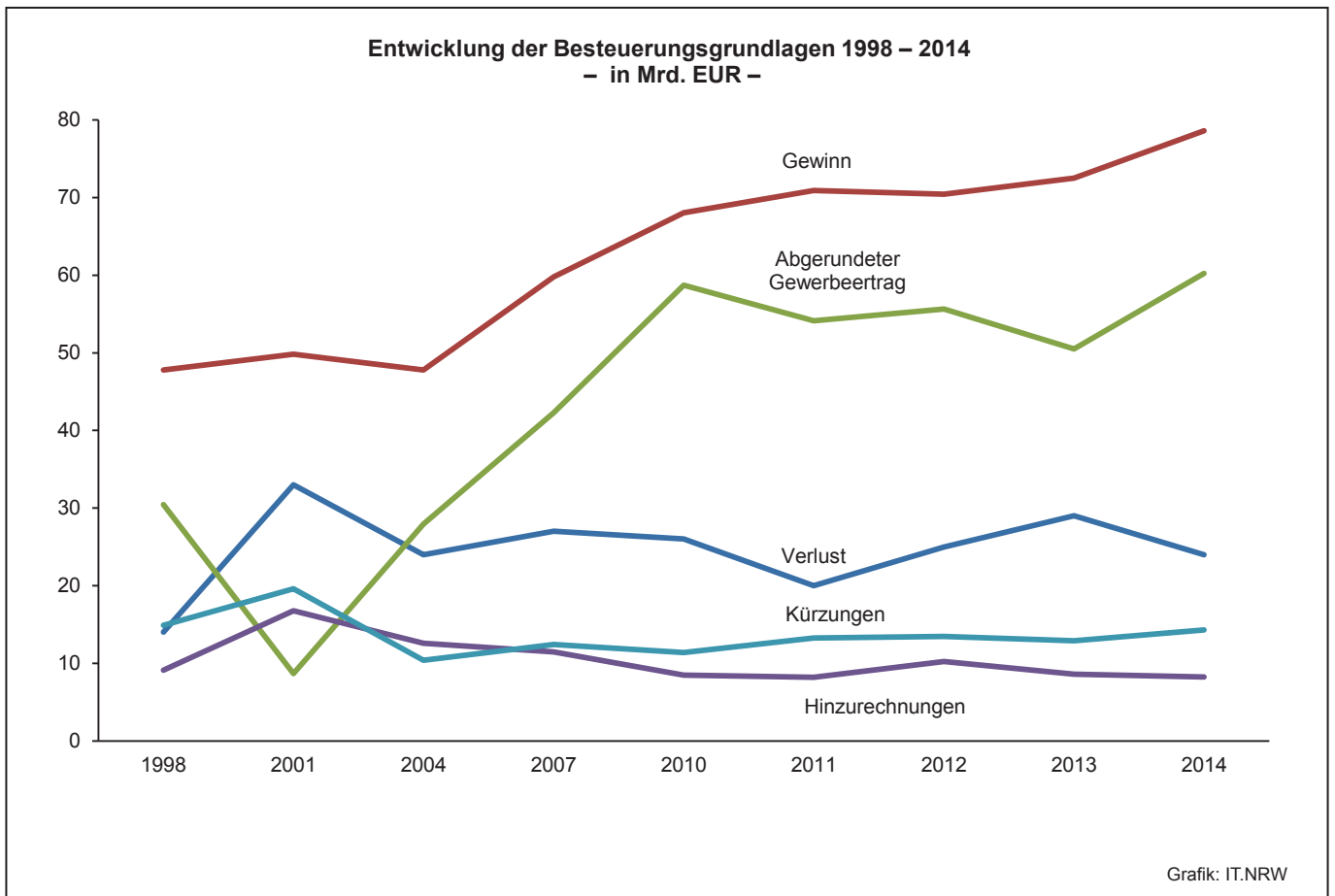
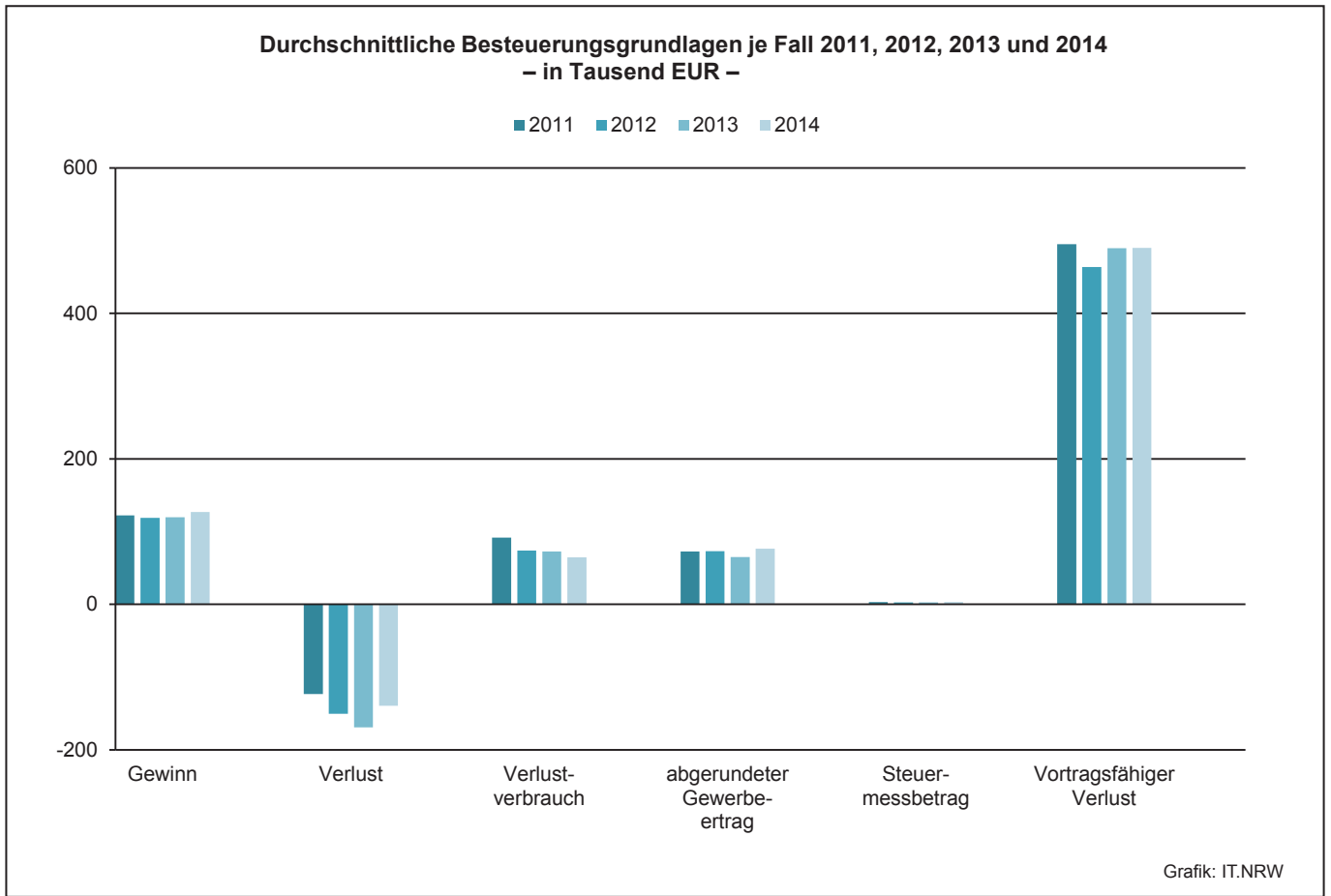
Hebesatz dient als Anreiz, um gewerblich tätige Unternehmen in der Gemeinde anzusiedeln. Seit 2004 muss der Hebesatz mindestens 200 % betragen (§ 16 Abs. 4 Satz 2 GewStG).

Organschaft

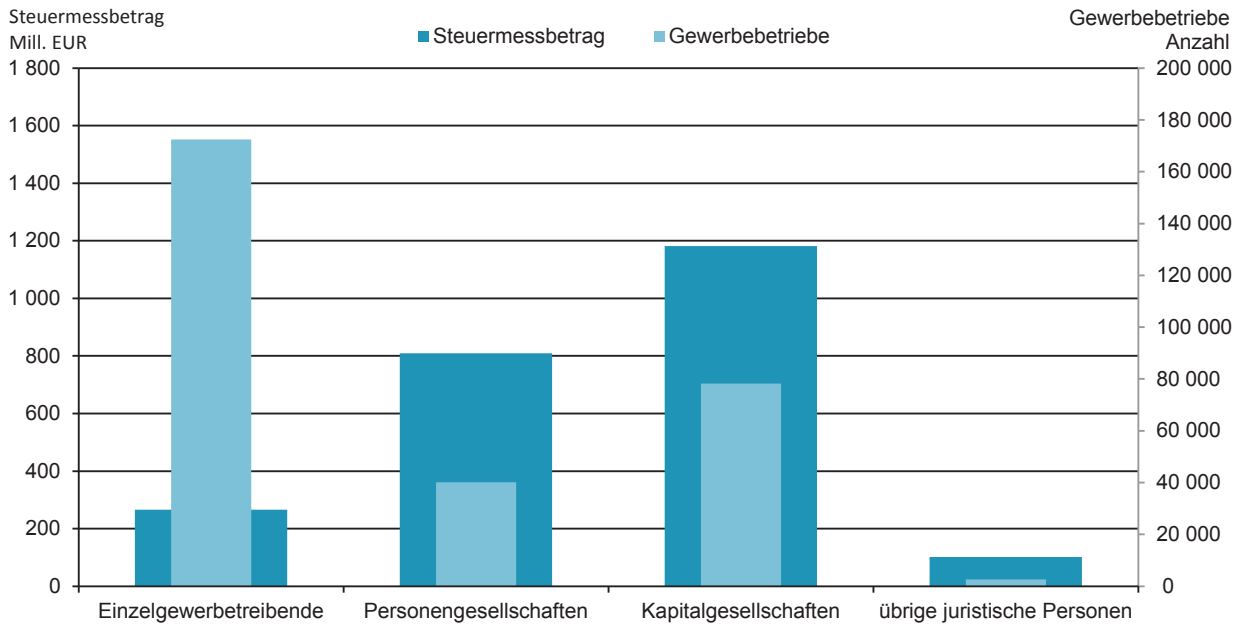
Bei einem gewerbsteuerlichen Organkreis werden mehrere rechtlich selbstständige Unternehmen wie ein einheitliches Steuerobjekt behandelt. Voraussetzung hierfür ist, dass die Organgesellschaft finanziell in den Organträger eingegliedert ist (d. h. er im erforderlichen Umfang Anteile an ihr hält) und ein Ergebnisabführungsvertrag vorliegt. Jede Organgesellschaft gibt eine eigene Gewerbesteuererklärung ab, auf deren Basis

der Gewerbeertrag ermittelt wird. Dieser wird dem Organträger zur Berechnung des Steuermessbetrags nach Gewerbeertrag zugerechnet. Bei einem Organkreis gibt der Wirtschaftszweig den wirtschaftlichen Schwerpunkt des gesamten Organkreises wieder. Die regionale Zuordnung richtet sich nach dem Sitz des Organträgers und seiner Betriebsstätten, zu denen auch die Organgesellschaften samt ihrer ggf. vorhandenen Betriebsstätten zählen.

Die Organkreise haben zwar nur einen relativ geringen Anteil an der Zahl der Gewerbebetriebe, jedoch einen hohen Anteil am Gesamtertrag. Dies ist bei der Interpretation der Ergebnisse der Gewerbesteuerstatistik zu beachten.

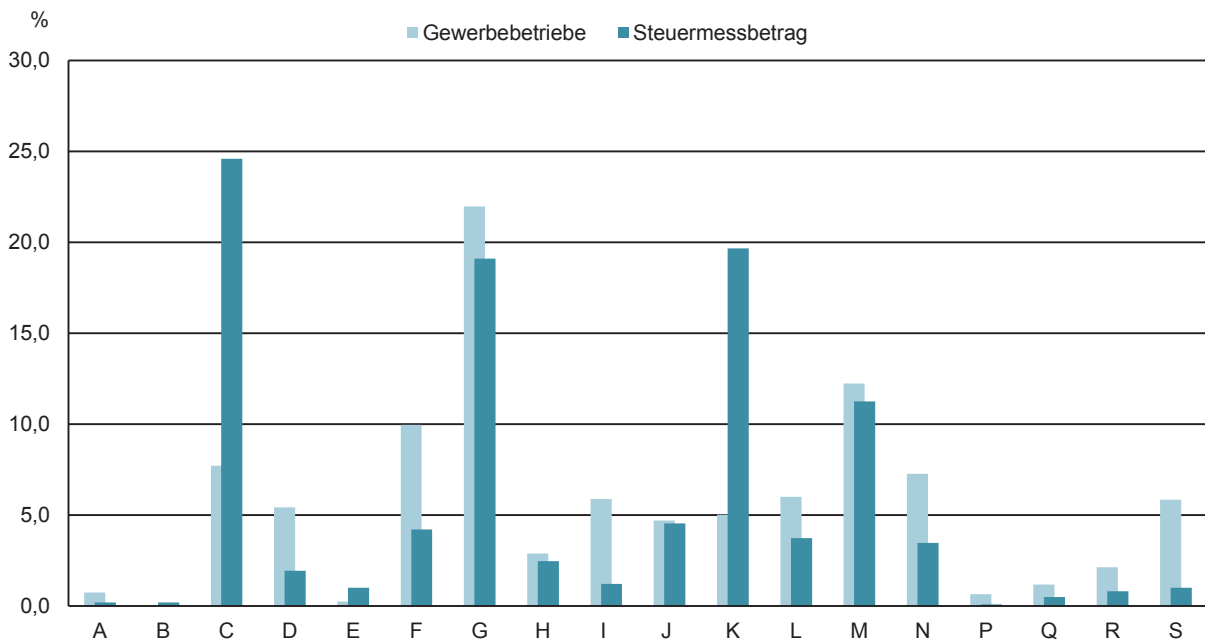


Gewerbebetriebe und deren positiver Steuermessbetrag 2014 nach Rechtsformgruppen



Grafik: IT.NRW

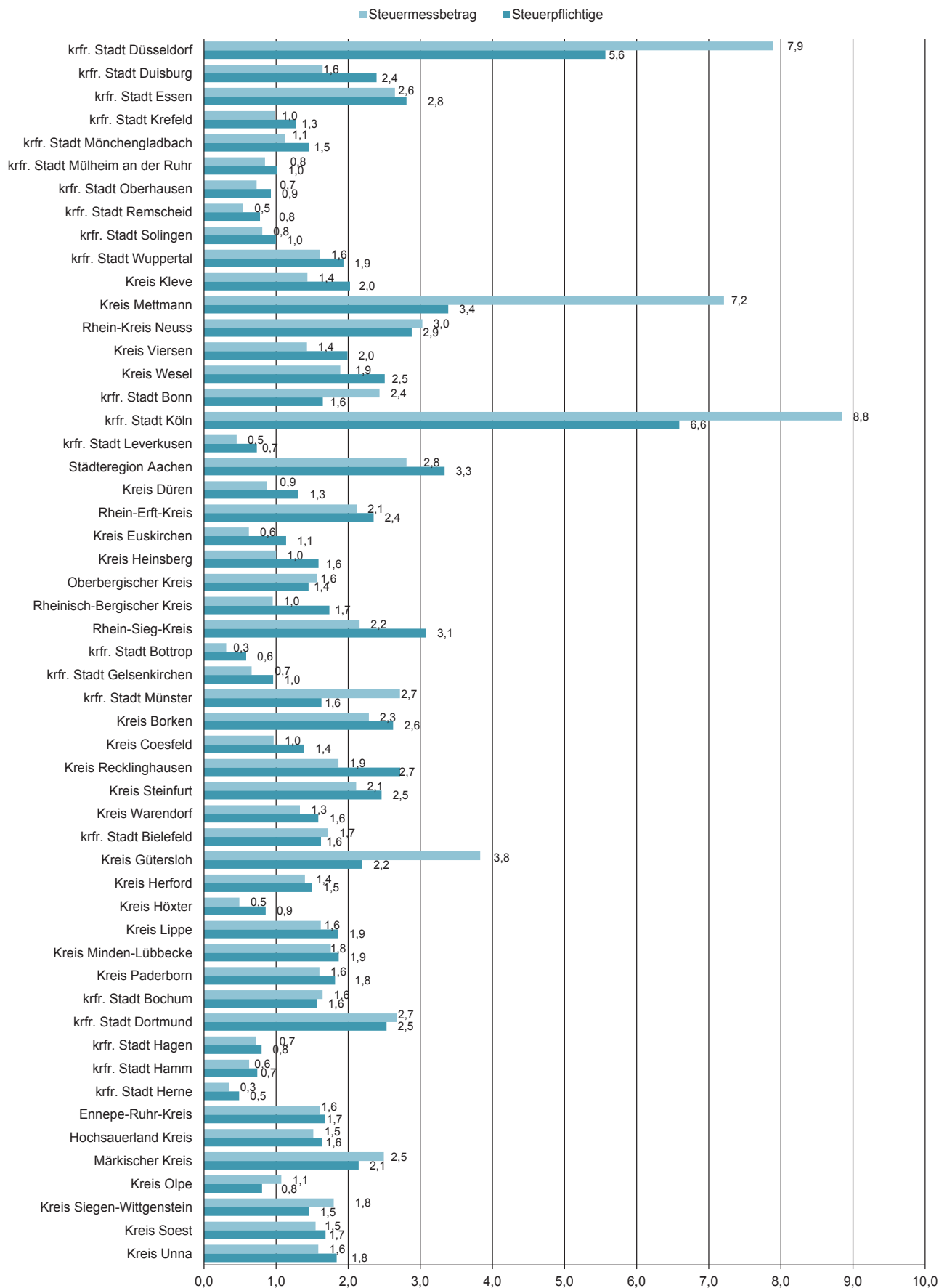
Gewerbebetriebe und deren Steuermessbetrag 2014 nach Wirtschaftsabschnitten



- | | | | |
|---|--|---|---|
| A | Land- und Forstwirtschaft, Fischerei | J | Information und Kommunikation |
| B | Bergbau und Gewinnung von Steinen und Erden | K | Erbringung von Finanz- und Versicherungsdienstleistungen |
| C | Verarbeitendes Gewerbe | L | Grundstücks- und Wohnungswesen |
| D | Energieversorgung | M | Erbringung von freiberuflichen, wissenschaftlichen und technischen Dienstleistungen |
| E | Wasserversorgung; Abwasser-, Abfallentsorgung, Beseitigung von Umweltverschmutzung | N | Erbringung von sonstigen wirtschaftlichen Dienstleistungen |
| F | Baugewerbe | P | Erziehung und Unterricht |
| G | Handel; Instandhaltung und Reparatur von Kfz | Q | Gesundheits- und Sozialwesen |
| H | Verkehr und Lagerei | R | Kunst, Unterhaltung und Erholung |
| I | Gastgewerbe | S | Erbringung von sonstigen Dienstleistungen |

Grafik: IT.NRW

Anteil Steuerpflichtiger und Steuermessbetrag 2014 nach Betriebsitz – in % –



Grafik: IT.NRW

Tabellenteil

1. Gewerbesteuerpflichtige*), Besteuerungsgrundlagen und Steuermessbetrag 2014 nach Gewerbeertragsgruppen

Besteuerungsgrundlagen	Gewerbebetriebe insgesamt		Gewerbebetriebe mit Steuermessbetrag = 0			
			zusammen		davon	
	Anzahl	1 000 EUR	Anzahl	1 000 EUR	Anzahl	1 000 EUR
Gewinn aus Gewerbebetrieb	618 582	78 597 780	325 892	10 405 207	27 864	4 042 580
Verlust aus Gewerbebetrieb	169 411	-23 615 315	168 533	-15 925 597	167 451	-15 669 510
+ Unterschiedsbetrag i. S. d. § 5a Abs. 4 EStG	36	39 061	7	-162	.	.
+ Sondervergütungen nach § 5a Abs. 4a EStG	79	3363	24	-169	.	.
Hinzurechnungen nach § 8 GewStG						
Nr. 1: Finanzierungsanteile						
Nr. 1a: Entgelte für Schulden	384 559	16 264 424	199 702	6 049 702	81 005	4 673 222
Nr. 1b: Renten und dauernde Lasten	855	16 402	325	5 939	143	4 217
Nr. 1c: Gewinnanteile der stillen Gesellschafter	1 561	-38 554	596	-190 271	292	-192 821
Nr. 1d: ein Fünftel der Miet- und Pachtzinsen für bewegliche Wirtschaftsgüter	211 669	1 814 308	85 188	642 347	36 685	498 676
Nr. 1e: die Hälfte der Miet- und Pachtzinsen für unbewegliche Wirtschaftsgüter	319 353	8 955 776	152 487	2 477 985	61 220	1 628 694
Nr. 1f: ein Viertel der Aufwendungen für Konzessionen/Lizenzen	22 990	799 116	8 879	176 802	4 877	158 876
Finanzierungsanteile zusammen	484 201	27 811 474	254 790	9 162 504	101 844	6 770 864
Freibetrag nach § 8 Nr. 1 GewStG	484 077	7 266 839	254 694	3 025 737	101 769	1 583 830
+ anzurechnende Finanzierungsanteile nach § 8 Nr. 1 GewStG, davon 25 v. H.	23 006	5 144 526	8 574	1 542 520	5 320	1 304 533
+ Nr. 4: Gewinnanteile der persönlich haftenden Gesellschafter einer KGaA	32	129 857	14	54 324	11	53 546
+ Nr. 5: Gewinnanteile (Dividenden) und die diesen gleichgestellten Bezüge und erhaltenen Leistungen	5 780	703 397	1 831	60 796	926	35 769
+ Nr. 8: Anteil am Verlust von Personengesellschaften	3 349	1 662 853	2 019	1 128 680	1 386	995 564
+ Nr. 9 Zuwendungen i. S. d. § 9 Abs. 1 Nr. 2 KStG	39 500	236 783	15 019	27 249	9 248	20 026
+ Nr. 10: Gewinnminderung bei Beteiligungsbesitz	30	1 434	11	886	6	502
+ Nr. 12: Ausländische Steuern	22	3 753	13	3 056	6	3 027
§ 9 GewStG						
+ Nr. 3: Negativer Teil des Gewerbeertrags ausländischer Betriebsstätten	73	338 576	58	336 607	48	302 132
= Hinzurechnungen zusammen	61 391	8 221 180	24 513	3 154 118	14 958	2 715 098
= Summe Gewinn und Hinzurechnungen	766 149	63 246 068	472 695	-2 366 603	195 134	-8 912 617
Kürzungen des Gewinns und der Hinzurechnungen nach § 9 GewStG						
./. Nr. 1 S. 1: Einheitswert des Grundbesitzes, davon 1,2 v. H.	46 819	521 882	17 647	186 871	8 273	139 201
./. Nr. 1 S. 2 und 3: Erweiterte Kürzung bei Grundstücksunternehmen	5 577	1 467 855	5 238	1 149 505	345	86 424
./. Nr. 2: Anteile am Gewinn von Personengesellschaften	42 113	9 711 096	36 913	5 884 189	31 780	4 756 626
./. Nr. 2a: Gewinn aus Anteilen an nicht steuerbefreiten inl. Kapitalgesellschaften	3 738	1 589 024	1 422	438 491	686	332 884
./. Nr. 2b: Dem Gewerbeertrag einer KGaA hinzugerechneten Gewinnanteile	26	40 747	22	30 302	.	.
./. Nr. 3: Positiver Teil des Gewerbeertrags ausländischer Betriebsstätten	97	86 661	46	59 064	22	15 642
./. Nr. 5: Abziehbare Zuwendungen	72 051	314 441	22 516	34 672	.	.
./. Nr. 7 u. 8: Gewinn aus Anteilen ausländischer Kapitalgesellschaften	211	573 999	77	59 759	47	39 933
= Kürzungen zusammen	150 623	14 305 704	78 334	7 842 852	49 537	5 425 101
= Summe Gewinn, Hinzurechnungen, Kürzungen	760 525	48 940 365	467 073	-10 209 455	195 308	-14 337 717
+ Gewerbeertrag aus dem Betrieb von Handelsschiffen im internationalen Verkehr	109	6 837	26	567	8	191
+ Gewerbeertrag bei öffentlich-rechtlichen Rundfunkanstalten	-	-	-	-	-	-
+ Nicht ausgleichsfähiger oder Wegfall Gewerbeverlust	2 054	267 437	2 023	253 020	1 870	233 835
+ Verlustanteil ausgeschiedener Gesellschafter	417	55 896	413	55 170	316	51 761
+ Entfall. Gewerbeverlust wegen Veräußerung oder Aufgabe von Teilbetrieben	18	768	18	768	14	743
+ Gewerbeertrag der Organgesellschaften	2 518	19 651 724	962	464 157	713	554 494
+ Gewerbeertrag der Organgesellschaften, hier Korrekturbeträge wg. § 8b KStG	318	-1 673 309	104	-967 205	93	-968 477
./. Verlustverbrauch nach § 10a GewSt	113 375	7 308 442	95 566	2 005 921	17	1 776
+ Maßgebender Gewerbeertrag aus den Spartensummen	74	292 948	-	-	-	-
= Abgerundeter Gewerbeertrag	787 993	60 211 298	494 425	-12 417 850	195 315	-14 466 946
./. Freibetrag für den Gewerbeertrag	407 012	7 268 948	191 693	2 049 096	-	-
= Verbleibender Betrag nach Abzug des Freibetrags	488 883	52 942 350	195 315	-14 466 946	195 315	-14 466 946
= Steuermessbetrag	787 993	2 359 216	494 425	-	195 315	-
Nachrichtlich: Festgesetzter vortragsfähiger Verlust zum 31.12.	285 634	140 004 317	284 920	114 060 537	195 309	89 378 908

*) ohne Organgesellschaften

**Noch: 1. Gewerbesteuerpflichtige*), Besteuerungsgrundlagen und Steuermessbetrag 2014
nach Gewerbeertragsgruppen**

Besteuerungsgrundlagen	Gewerbebetriebe mit Steuermessbetrag = 0			
	davon			
	ohne Gewerbeertrag		mit positivem Gewerbeertrag	
	Anzahl	1 000 EUR	Anzahl	1 000 EUR
Gewinn aus Gewerbebetrieb	106 423	3 877 362	191 605	2 485 265
Verlust aus Gewerbebetrieb	994	-246 171	88	-9 915
+ Unterschiedsbetrag i. S. d. § 5a Abs. 4 EStG
+ Sondervergütungen nach § 5a Abs. 4a EStG
Hinzurechnungen nach § 8 GewStG				
Nr.1: Finanzierungsanteile				
Nr. 1a: Entgelte für Schulden	46 171	1 141 990	72 526	234 490
Nr. 1b: Renten und dauernde Lasten	86	1 094	96	628
Nr. 1c: Gewinnanteile der stillen Gesellschafter	199	4 000	105	-1 451
Nr. 1d: ein Fünftel der Miet- und Pachtzinsen für bewegliche Wirtschaftsgüter	19 576	115 557	28 927	28 114
Nr. 1e: die Hälfte der Miet- und Pachtzinsen für unbewegliche Wirtschaftsgüter	30 428	565 856	60 839	283 435
Nr. 1f: ein Viertel der Aufwendungen für Konzessionen/Lizenzen	2 220	16 658	1 782	1 269
Finanzierungsanteile zusammen	53 781	1 845 155	99 165	546 485
Freibetrag nach § 8 Nr. 1 GewStG	53 768	952 870	99 157	489 037
+ anzurechnende Finanzierungsanteile nach § 8 Nr. 1 GewStG, davon 25 v. H.	2 989	223 089	265	14 898
+ Nr. 4: Gewinnanteile der persönlich haftenden Gesellschafter einer KGaA	3	778	-	-
+ Nr. 5: Gewinnanteile (Dividenden) und die diesen gleichgestellten Bezüge und erhaltenen Leistungen	532	22 657	373	2 370
+ Nr. 8: Anteil am Verlust von Personengesellschaften	560	127 516	73	5 599
+ Nr. 9 Zuwendungen i. S. d. § 9 Abs. 1 Nr. 2 KStG	5 711	7 159	60	65
+ Nr. 10: Gewinnminderung bei Beteiligungsbesitz	5	385	-	-
+ Nr. 12: Ausländische Steuern	7	29	-	-
§ 9 GewStG				
+ Nr. 3: Negativer Teil des Gewerbeertrags ausländischer Betriebsstätten	10	34 475	-	-
= Hinzurechnungen zusammen	8 803	416 087	752	22 933
= Summe Gewinn und Hinzurechnungen	85 875	4 047 289	191 686	2 498 725
Kürzungen des Gewinns und der Hinzurechnungen nach § 9 GewStG				
./ Nr. 1 S. 1: Einheitswert des Grundbesitzes, davon 1,2 v. H.	3 707	38 314	5 667	9 356
./ Nr. 1 S. 2 und 3: Erweiterte Kürzung bei Grundstücksunternehmen	4 457	933 817	436	129 264
./ Nr. 2: Anteile am Gewinn von Personengesellschaften	4 858	1 021 443	275	106 119
./ Nr. 2a: Gewinn aus Anteilen an nicht steuerbefreiten inl. Kapitalgesellschaften	257	49 664	479	55 943
./ Nr. 2b: Dem Gewerbeertrag einer KGaA hinzugerechneten Gewinnanteile	.	.	-	-
./ Nr. 3: Positiver Teil des Gewerbeertrags ausländischer Betriebsstätten
./ Nr. 5: Abziehbare Zuwendungen	6 962	8 334	.	.
./ Nr. 7 u. 8: Gewinn aus Anteilen ausländischer Kapitalgesellschaften	25	18 448	5	1 378
= Kürzungen zusammen	18 751	2 113 395	10 046	304 357
= Summe Gewinn, Hinzurechnungen, Kürzungen	80 080	1 933 894	191 685	2 194 368
+ Gewerbeertrag aus dem Betrieb von Handelsschiffen im internationalen Verkehr	4	44	14	332
+ Gewerbeertrag bei öffentlich-rechtlichen Rundfunkanstalten	-	-	-	-
+ Nicht ausgleichsfähiger oder Wegfall Gewerbeverlust §10a S.10 GewStG i. V. m. § 8c KStG oder § 18 I bzw. 19 I UmwStG	153	19 185	-	-
+ Verlustanteil ausgeschiedener Gesellschafter	88	2 389	9	1 019
+ Entfall. Gewerbeverlust wegen Veräußerung oder Aufgabe von Teilbetrieben
+ Gewerbeertrag der Organgesellschaften	237	-94 558	12	4 221
+ Gewerbeertrag der Organgesellschaften, hier Korrekturbeträge wg. § 8b KStG	11	1 272	-	-
./ Verlustverbrauch nach § 10a GewSt	77 650	1 862 088	17 899	142 057
+ Maßgebender Gewerbeertrag aus den Spartensummen	-	-	-	-
= Abgerundeter Gewerbeertrag	107 417	-	191 693	2 049 096
./ Freibetrag für den Gewerbeertrag	-	-	191 693	2 049 096
= Verbleibender Betrag nach Abzug des Freibetrags	-	-	-	-
= Steuermessbetrag	107 417	-	191 693	-
Nachrichtlich: Festgesetzter vortragsfähiger Verlust zum 31.12.	89 320	24 471 644	291	209 985

*) ohne Organgesellschaften

**Noch: 1. Gewerbesteuerpflichtige*), Besteuerungsgrundlagen und Steuermessbetrag 2014
nach Gewerbeertragsgruppen**

Besteuerungsgrundlagen	Gewerbebetriebe mit positivem Steuermessbetrag					
	zusammen		mit abgerundetem Gewerbeertrag von ... bis unter ... EUR			
			unter 24 500		24 500 – 100 000	
	Anzahl	1 000 EUR	Anzahl	1 000 EUR	Anzahl	1 000 EUR
Gewinn aus Gewerbebetrieb	292 690	68 192 573	36 262	555 284	188 358	10 071 596
Verlust aus Gewerbebetrieb	878	-7 689 718	157	-20 511	146	-65 757
+ Unterschiedsbetrag i. S. d. § 5a Abs. 4 EStG	29	39 224	-	-	4	-5
+ Sondervergütungen nach § 5a Abs. 4a EStG	55	3 531	-	-	17	328
Hinzurechnungen nach § 8 GewStG						
Nr.1: Finanzierungsanteile						
Nr. 1a: Entgelte für Schulden	184 857	10 214 722	17 611	117 125	116 788	626 878
Nr. 1b: Renten und dauernde Lasten	530	10 463	28	314	237	2 110
Nr. 1c: Gewinnanteile der stillen Gesellschafter	965	151 718	72	916	291	4 451
Nr. 1d: ein Fünftel der Miet- und Pachtzinsen für bewegliche Wirtschaftsgüter	126 481	1 171 961	12 517	45 905	70 573	167 937
Nr. 1e: die Hälfte der Miet- und Pachtzinsen für unbewegliche Wirtschaftsgüter	166 866	6 477 791	18 821	234 957	99 472	928 032
Nr. 1f: ein Viertel der Aufwendungen für Konzessionen/Lizenzen	14 111	622 314	1 455	3 093	5 322	11 497
Finanzierungsanteile zusammen	229 411	18 648 969	23 796	402 310	143 632	1 740 906
Freibetrag nach § 8 Nr. 1 GewStG	229 383	4 241 102	23 787	349 146	143 615	1 520 048
+ anzurechnende Finanzierungsanteile nach § 8 Nr. 1 GewStG, davon 25 v. H.	14 432	3 602 006	500	13 292	1 897	55 256
+ Nr. 4: Gewinnanteile der persönlich haftenden Gesellschafter einer KGaA	18	75 534	-	-	.	.
+ Nr. 5: Gewinnanteile (Dividenden) und die diesen gleichgestellten Bezüge und erhaltenen Leistungen	3 949	642 601	236	1 538	1 325	8 264
+ Nr. 8: Anteil am Verlust von Personengesellschaften	1 330	534 174	122	7 034	244	58 162
+ Nr. 9 Zuwendungen i. S. d. § 9 Abs. 1 Nr. 2 KStG	24 481	209 534	5 937	4 185	7 184	9 176
+ Nr. 10: Gewinnminderung bei Beteiligungsbesitz	19	548	-	-	.	.
+ Nr. 12: Ausländische Steuern	9	697	-	-	.	.
§ 9 GewStG						
+ Nr. 3: Negativer Teil des Gewerbeertrags ausländischer Betriebsstätten	15	1 969	-	-	.	.
= Hinzurechnungen zusammen	36 878	5 067 062	6 483	26 048	9 808	130 946
= Summe Gewinn und Hinzurechnungen	293 454	65 612 671	36 411	560 821	188 470	10 137 108
Kürzungen des Gewinns und der Hinzurechnungen nach § 9 GewStG						
./. Nr.1 S. 1: Einheitswert des Grundbesitzes, davon 1,2 v. H.	29 172	335 010	656	2 194	13 954	33 228
./. Nr. 1 S. 2 und 3: Erweiterte Kürzung bei Grundstücksunternehmen	339	318 350	125	41 348	134	105 111
./. Nr. 2: Anteile am Gewinn von Personengesellschaften	5 200	3 826 908	1 612	59 831	1 003	371 061
./. Nr. 2a: Gewinn aus Anteilen an nicht steuerbefreiten inl. Kapitalgesellschaften	2 316	1 150 533	43	1 450	955	155 059
./. Nr. 2b: Dem Gewerbeertrag einer KGaA hinzugerechneten Gewinnanteile	4	10 445
./. Nr. 3: Positiver Teil des Gewerbeertrags ausländischer Betriebsstätten	51	27 598	.	.	11	2 055
./. Nr. 5: Abziehbare Zuwendungen	49 535	279 769	5 905	4 183	19 676	15 515
./. Nr. 7 u. 8: Gewinn aus Anteilen ausländischer Kapitalgesellschaften	134	514 240
= Kürzungen zusammen	72 289	6 462 851	7 975	109 046	31 820	689 098
= Summe Gewinn, Hinzurechnungen, Kürzungen	293 452	59 149 820	36 410	451 775	188 469	9 448 010
+ Gewerbeertrag aus dem Betrieb von Handelsschiffen im internationalen Verkehr	83	6 270
+ Gewerbeertrag bei öffentlich-rechtlichen Rundfunkanstalten	-	-	-	-	-	-
+ Nicht ausgleichsfähiger oder Wegfall Gewerbeverlust §10a S.10 GewStG i. V. m. § 8c KStG oder § 18 I bzw. 19 I UmwStG	31	14 418	14	589	7	1 803
+ Verlustanteil ausgeschiedener Gesellschafter	4	727	-	-	.	.
+ Entfall. Gewerbeverlust wegen Veräußerung oder Aufgabe von Teilbetrieben	-	-	-	-	-	-
+ Gewerbeertrag der Organgesellschaften	1 556	19 187 566	36	14 291	111	20 020
+ Gewerbeertrag der Organgesellschaften, hier Korrekturbeträge wg. § 8b KStG	214	-706 104
./. Verlustverbrauch nach § 10a GewSt	17 809	5 302 521	8 374	141 234	6 383	256 068
+ Maßgebender Gewerbeertrag aus den Spartensummen	74	292 948	7	56	4	190
= Abgerundeter Gewerbeertrag	293 568	72 629 148	36 419	322 376	188 504	9 210 458
./. Freibetrag für den Gewerbeertrag	215 319	5 219 852	1 714	8 881	166 927	4 075 788
= Verbleibender Betrag nach Abzug des Freibetrags	293 568	67 409 296	36 419	313 495	188 504	5 134 671
= Steuermessbetrag	293 568	2 359 216	36 419	10 964	188 504	179 640
Nachrichtlich:						
Festgesetzter vortragsfähiger Verlust zum 31.12.	714	25 943 780	27	79 958	160	504 240

*) ohne Organgesellschaften

**Noch: 1. Gewerbesteuerpflichtige*), Besteuerungsgrundlagen und Steuermessbetrag 2014
nach Gewerbeertragsgruppen**

Besteuerungsgrundlagen	Gewerbebetriebe mit positivem Steuermessbetrag			
	mit abgerundetem Gewerbeertrag von ... bis unter ... EUR			
	100 000 – 1 Mill.		1 Mill. und mehr	
	Anzahl	1 000 EUR	Anzahl	1 000 EUR
Gewinn aus Gewerbebetrieb	61 401	16 720 627	6 669	40 845 066
Verlust aus Gewerbebetrieb	245	-158 910	330	-7 444 540
+ Unterschiedsbetrag i. S. d. § 5a Abs. 4 EStG	19	4 716	6	34 513
+ Sondervergütungen nach § 5a Abs. 4a EStG	32	3 051	6	152
Hinzurechnungen nach § 8 GewStG				
Nr.1: Finanzierungsanteile				
Nr. 1a: Entgelte für Schulden	45 179	1 351 102	5 279	8 119 617
Nr. 1b: Renten und dauernde Lasten	193	4 290	72	3 748
Nr. 1c: Gewinnanteile der stillen Gesellschafter	443	23 833	159	122 518
Nr. 1d: ein Fünftel der Miet- und Pachtzinsen für bewegliche Wirtschaftsgüter	37 951	387 526	5 440	570 593
Nr. 1e: die Hälfte der Miet- und Pachtzinsen für unbewegliche Wirtschaftsgüter	43 065	1 668 153	5 508	3 646 650
Nr. 1f: ein Viertel der Aufwendungen für Konzessionen/Lizenzen	5 293	51 802	2 041	555 922
Finanzierungsanteile zusammen	55 386	3 486 705	6 597	13 019 048
Freibetrag nach § 8 Nr. 1 GewStG	55 384	1 837 315	6 597	534 593
+ anzurechnende Finanzierungsanteile nach § 8 Nr. 1 GewStG, davon 25 v. H.	7 556	412 346	4 479	3 121 112
+ Nr. 4: Gewinnanteile der persönlich haftenden Gesellschafter einer KGaA	-	-	.	.
+ Nr. 5: Gewinnanteile (Dividenden) und die diesen gleichgestellten Bezüge und erhaltenen Leistungen	1 823	28 998	565	603 801
+ Nr. 8: Anteil am Verlust von Personengesellschaften	538	69 368	426	399 610
+ Nr. 9 Zuwendungen i. S. d. § 9 Abs. 1 Nr. 2 KStG	8 783	24 411	2 577	171 762
+ Nr. 10: Gewinnminderung bei Beteiligungsbesitz	9	245	.	.
+ Nr. 12: Ausländische Steuern	3	440	.	.
§ 9 GewStG				
+ Nr. 3: Negativer Teil des Gewerbeertrags ausländischer Betriebsstätten	7	948	.	.
= Hinzurechnungen zusammen	15 292	536 754	5 295	4 373 314
= Summe Gewinn und Hinzurechnungen	61 629	17 106 237	6 944	37 808 505
Kürzungen des Gewinns und der Hinzurechnungen nach § 9 GewStG				
./ Nr.1 S. 1: Einheitswert des Grundbesitzes, davon 1,2 v. H.	61 629	17 106 237	6 944	37 808 505
./ Nr. 1 S. 2 und 3: Erweiterte Kürzung bei Grundstücksunternehmen	73	99 667	7	72 224
./ Nr. 2: Anteile am Gewinn von Personengesellschaften	1 594	1 036 993	991	2 359 022
./ Nr. 2a: Gewinn aus Anteilen an nicht steuerbefreiten inl. Kapitalgesellschaften	1 033	373 534	285	620 490
./ Nr. 2b: Dem Gewerbeertrag einer KGaA hinzugerechneten Gewinnanteile	.	.	-	-
./ Nr. 3: Positiver Teil des Gewerbeertrags ausländischer Betriebsstätten	.	.	22	18 160
./ Nr. 5: Abziehbare Zuwendungen	19 518	44 636	4 436	215 434
./ Nr. 7 u. 8: Gewinn aus Anteilen ausländischer Kapitalgesellschaften	47	18 923	76	488 341
= Kürzungen zusammen	27 169	1 681 201	5 325	3 983 507
= Summe Gewinn, Hinzurechnungen, Kürzungen	61 629	15 425 036	6 944	33 824 998
+ Gewerbeertrag aus dem Betrieb von Handelsschiffen im internationalen Verkehr	37	3 843	8	389
+ Gewerbeertrag bei öffentlich-rechtlichen Rundfunkanstalten	-	-	-	-
+ Nicht ausgleichsfähiger oder Wegfall Gewerbeverlust §10a S.10 GewStG i. V. m. § 8c KStG oder § 18 I bzw. 19 I UmwStG	4	1 034	6	10 991
+ Verlustanteil ausgeschiedener Gesellschafter
+ Entfall. Gewerbeverlust wegen Veräußerung oder Aufgabe von Teilbetrieben	-	-	-	-
+ Gewerbeertrag der Organgesellschaften	480	299 204	929	18 854 051
+ Gewerbeertrag der Organgesellschaften, hier Korrekturbeträge wg. § 8b KStG	38	-8 734	168	-698 763
./ Verlustverbrauch nach § 10a GewSt	2 557	640 514	495	4 264 705
+ Maßgebender Gewerbeertrag aus den Spartensummen	8	4 270	55	288 432
= Abgerundeter Gewerbeertrag	61 646	15 081 110	6 999	48 015 204
./ Freibetrag für den Gewerbeertrag	43 527	1 060 700	3 151	74 484
= Verbleibender Betrag nach Abzug des Freibetrags	61 646	14 020 410	6 999	47 940 720
= Steuermessbetrag	61 646	490 689	6 999	1 677 923
Nachrichtlich:				
Festgesetzter vortragsfähiger Verlust zum 31.12.	291	3 293 523	236	22 066 059

*) ohne Organgesellschaften

2. Gewerbesteuerpflichtige und ihre Besteuerungsgrundlagen 2014*) nach Gewerbeertragsgrößenklassen und Wirtschaftsabschnitten

Steuermessbetrag Größenklassen des Gewerbeertrages	Land- und Forstwirtschaft, Fischerei	Bergbau und Gewinnung von Steinen und Erden	Verarbeitendes Gewerbe	Energie- versorgung	Wasserversorgung, Abwasser- und Abfallentsorgung	Baugewerbe
Steuerpflichtige Anzahl						
Mit Steuermessbetrag = 0						
mit negativem Gewerbeertrag	1 475	119	13 327	12 052	490	10 417
ohne Gewerbeertrag	791	63	7 575	15 031	262	6 751
mit positivem Gewerbeertrag	1 600	21	9 638	13 556	176	19 534
Zusammen	3 866	203	30 540	40 639	928	36 702
Mit positivem Steuermessbetrag						
Gewerbeertrag von ... bis unter ... EUR						
unter 5 000	41	5	1 032	47	37	1 223
5 000 – 10 000	31	10	755	46	42	996
10 000 – 15 000	7	3	605	27	40	754
15 000 – 24 500	20	5	950	46	44	997
24 500 – 50 000	867	25	8 283	790	213	18 588
50 000 – 100 000	592	32	7 070	448	193	12 057
100 000 – 500 000	374	57	7 956	512	328	6 532
500 000 – 1 Mill.	20	29	1 472	59	87	416
1 Mill. – 5 Mill.	11	25	1 684	85	94	247
5 Mill. und mehr	–	4	502	48	30	22
Zusammen	1 963	195	30 309	2 108	1 108	41 832
Insgesamt	5 829	398	60 849	42 747	2 036	78 534
abgerundeter Gewerbeertrag 1 000 EUR						
Mit Steuermessbetrag = 0						
mit negativem Gewerbeertrag	–39 464	–9 753	–3 704 631	–944 666	–88 761	–642 489
ohne Gewerbeertrag	–	–	–	–	–	–
mit positivem Gewerbeertrag	18 210	254	113 560	51 726	2 067	256 954
Zusammen	–21 254	–9 499	–3 591 071	–892 939	–86 694	–385 535
Mit positivem Steuermessbetrag						
Gewerbeertrag von ... bis unter ... EUR						
unter 5 000	85	13	2 291	100	73	2 749
5 000 – 10 000	222	73	5 500	323	309	7 174
10 000 – 15 000	88	36	7 449	324	485	9 045
15 000 – 24 500	398	89	18 457	924	846	19 202
24 500 – 50 000	30 807	914	298 069	27 585	7 749	661 097
50 000 – 100 000	41 057	2 236	499 379	31 718	13 205	831 108
100 000 – 500 000	68 090	15 648	1 695 336	100 695	71 701	1 165 975
500 000 – 1 Mill.	13 185	21 206	1 040 738	43 061	61 016	282 637
1 Mill. – 5 Mill.	18 572	53 246	3 528 959	202 195	209 404	462 396
5 Mill. und mehr	–	44 363	9 959 208	939 702	324 423	206 553
Zusammen	172 504	137 824	17 055 385	1 346 625	689 211	3 647 935
Insgesamt	151 250	128 325	13 464 314	453 686	602 517	3 262 400
Steuermessbetrag 1 000 EUR						
Mit Steuermessbetrag = 0						
mit negativem Gewerbeertrag	–	–	–	–	–	–
ohne Gewerbeertrag	–	–	–	–	–	–
mit positivem Gewerbeertrag	–	–	–	–	–	–
Zusammen	–	–	–	–	–	–
Mit positivem Steuermessbetrag						
Gewerbeertrag von ... bis unter ... EUR						
unter 5 000	3	–	80	3	3	96
5 000 – 10 000	7	3	192	8	9	251
10 000 – 15 000	3	1	259	10	15	316
15 000 – 24 500	13	3	643	31	28	670
24 500 – 50 000	362	18	4 587	346	159	8 528
50 000 – 100 000	961	62	12 716	760	363	19 882
100 000 – 500 000	2 102	513	54 938	3 140	2 388	36 496
500 000 – 1 Mill.	449	723	35 811	1 472	2 113	9 702
1 Mill. – 5 Mill.	644	1 852	122 791	7 056	7 304	16 087
5 Mill. und mehr	–	1 551	348 340	32 879	11 348	7 219
Zusammen	4 544	4 727	580 357	45 706	23 730	99 246
Insgesamt	4 544	4 727	580 357	45 706	23 730	99 246

*) ohne Organgesellschaften

**Noch: 2. Gewerbesteuerpflichtige und ihre Besteuerungsgrundlagen 2014*)
nach Gewerbeertragsgrößenklassen und Wirtschaftsabschnitten**

Steuermessbetrag Größenklassen des Gewerbeertrages	Handel; Instandhaltung und Reparatur von Kfz	Verkehr und Lagererei	Gastgewerbe	Information und Kommunikation	Erbringung von Finanz- und Versicherungs- dienstleistungen	Grundstücks- und Wohnungswesen
Steuerpflichtige Anzahl						
Mit Steuermessbetrag = 0						
mit negativem Gewerbeertrag	40 928	3 362	8 306	9 746	11 350	14 348
ohne Gewerbeertrag	21 520	2 139	3 606	5 428	3 859	10 529
mit positivem Gewerbeertrag	42 477	5 750	15 980	7 725	6 739	8 534
Zusammen	104 925	11 251	27 892	22 899	21 948	33 411
Mit positivem Steuermessbetrag						
Gewerbeertrag von ... bis unter ... EUR						
unter 5 000	2 591	358	328	998	772	718
5 000 – 10 000	1 595	268	274	599	307	465
10 000 – 15 000	1 287	217	219	464	226	305
15 000 – 24 500	1 765	300	262	587	268	375
24 500 – 50 000	24 882	5 027	10 190	4 956	6 544	4 741
50 000 – 100 000	17 323	2 856	5 152	3 304	5 101	3 512
100 000 – 500 000	15 350	2 183	2 000	2 615	3 477	3 139
500 000 – 1 Mill.	1 747	235	69	355	234	366
1 Mill. – 5 Mill.	1 431	166	42	277	380	279
5 Mill. und mehr	294	18	4	56	327	41
Zusammen	68 265	11 628	18 540	14 211	17 636	13 941
Insgesamt	173 190	22 879	46 432	37 110	39 584	47 352
abgerundeter Gewerbeertrag 1 000 EUR						
Mit Steuermessbetrag = 0						
mit negativem Gewerbeertrag	-1 743 645	-488 459	-178 876	- 580 052	-1 530 803	-1 517 499
ohne Gewerbeertrag	-	-	-	-	-	-
mit positivem Gewerbeertrag	468 133	77 147	193 843	77 702	83 925	91 948
Zusammen	-1 275 512	-411 312	14 967	- 502 350	-1 446 878	-1 425 550
Mit positivem Steuermessbetrag						
Gewerbeertrag von ... bis unter ... EUR						
unter 5 000	5 642	821	749	2 086	1 349	1 454
5 000 – 10 000	11 442	1 947	1 924	4 361	2 217	3 356
10 000 – 15 000	15 696	2 669	2 618	5 736	2 747	3 715
15 000 – 24 500	34 255	5 794	5 020	11 365	5 087	7 210
24 500 – 50 000	883 401	175 495	358 265	175 724	235 044	168 545
50 000 – 100 000	1 211 006	197 122	350 250	231 204	357 415	245 227
100 000 – 500 000	3 060 135	431 981	336 394	517 847	617 774	621 758
500 000 – 1 Mill.	1 205 614	159 072	45 819	247 216	164 133	251 989
1 Mill. – 5 Mill.	2 932 924	334 394	82 269	580 285	934 018	553 553
5 Mill. und mehr	4 759 512	571 948	46 516	1 494 925	11 281 529	908 691
Zusammen	14 119 627	1 881 243	1 229 824	3 270 748	13 601 314	2 765 500
Insgesamt	12 844 115	1 469 931	1 244 791	2 768 398	12 154 436	1 339 949
Steuermessbetrag 1 000 EUR						
Mit Steuermessbetrag = 0						
mit negativem Gewerbeertrag	-	-	-	-	-	-
ohne Gewerbeertrag	-	-	-	-	-	-
mit positivem Gewerbeertrag	-	-	-	-	-	-
Zusammen	-	-	-	-	-	-
Mit positivem Steuermessbetrag						
Gewerbeertrag von ... bis unter ... EUR						
unter 5 000	197	29	26	73	47	51
5 000 – 10 000	397	67	58	151	76	115
10 000 – 15 000	545	93	86	198	96	127
15 000 – 24 500	1 192	202	169	396	177	249
24 500 – 50 000	11 798	2 217	4 096	2 631	2 956	2 294
50 000 – 100 000	29 525	4 769	8 075	5 884	8 407	5 980
100 000 – 500 000	97 204	13 774	10 321	16 786	19 096	19 609
500 000 – 1 Mill.	41 385	5 456	1 573	8 547	5 688	8 617
1 Mill. – 5 Mill.	102 081	11 640	2 864	20 233	32 632	19 232
5 Mill. und mehr	166 442	20 010	1 627	52 301	394 815	31 784
Zusammen	450 766	58 257	28 896	107 200	463 990	88 058
Insgesamt	450 766	58 257	28 896	107 200	463 990	88 058

*) ohne Organgesellschaften

**Noch: 2. Gewerbsteuerpflichtige und ihre Besteuerungsgrundlagen 2014*)
nach Gewerbeertragsgrößenklassen und Wirtschaftsabschnitten**

Steuermessbetrag Größenklassen des Gewerbeertrages	Erbringung von freiberuflichen, wissenschaftlichen und techn- ischen Dienst- leistungen	Erbringung von sonstigen wirtschaftlichen Dienstleistungen	Erziehung und Unterricht	Gesundheits- und Sozialwesen	Kunst, Unterhaltung und Erholung	Erbringung von sonstigen Dienst- leistungen
Steuerpflichtige Anzahl						
Mit Steuermessbetrag = 0						
mit negativem Gewerbeertrag	42 564	10 752	1 393	2 428	4 102	8 156
ohne Gewerbeertrag	13 656	6 086	895	1 707	2 654	4 865
mit positivem Gewerbeertrag	13 404	17 750	1 614	2 828	4 642	19 725
Zusammen	69 624	34 588	3 902	6 963	11 398	32 746
Mit positivem Steuermessbetrag						
Gewerbeertrag von ... bis unter ... EUR						
unter 5 000	3 676	983	133	150	186	329
5 000 – 10 000	1 318	595	85	182	363	446
10 000 – 15 000	926	472	62	111	221	263
15 000 – 24 500	1 210	591	63	167	241	335
24 500 – 50 000	8 484	9 477	524	735	2 319	7 492
50 000 – 100 000	5 610	6 293	220	446	1 203	2 955
100 000 – 500 000	4 565	3 680	130	493	741	1 338
500 000 – 1 Mill.	495	356	12	77	90	57
1 Mill. – 5 Mill.	377	233	8	47	55	49
5 Mill. und mehr	114	27	–	4	9	9
Zusammen	26 775	22 707	1 237	2 412	5 428	13 273
Insgesamt	96 399	57 295	5 139	9 375	16 826	46 019
abgerundeter Gewerbeertrag 1 000 EUR						
Mit Steuermessbetrag = 0						
mit negativem Gewerbeertrag	-1 781 982	-736 816	-38 376	-84 043	-179 637	-176 994
ohne Gewerbeertrag	–	–	–	–	–	–
mit positivem Gewerbeertrag	138 305	188 672	14 614	21 418	45 979	204 640
Zusammen	-1 643 678	-548 145	-23 763	-62 625	-133 657	27 645
Mit positivem Steuermessbetrag						
Gewerbeertrag von ... bis unter ... EUR						
unter 5 000	6 502	2 100	300	324	399	715
5 000 – 10 000	9 463	4 206	608	1 308	2 634	3 174
10 000 – 15 000	11 352	5 734	783	1 358	2 707	3 184
15 000 – 24 500	23 431	11 231	1 233	3 172	4 581	6 364
24 500 – 50 000	300 445	332 728	18 030	25 438	80 972	257 710
50 000 – 100 000	391 159	441 347	15 190	31 371	81 768	200 678
100 000 – 500 000	914 757	678 254	25 433	103 248	140 044	231 943
500 000 – 1 Mill.	337 495	251 580	7 569	51 479	60 615	39 676
1 Mill. – 5 Mill.	773 601	429 397	11 935	88 822	96 495	96 625
5 Mill. und mehr	5 160 444	608 534	–	48 535	166 607	104 626
Zusammen	7 928 649	2 765 110	81 080	355 054	636 821	944 695
Insgesamt	6 284 971	2 216 966	57 317	292 429	503 163	972 340
Steuermessbetrag 1 000 EUR						
Mit Steuermessbetrag = 0						
mit negativem Gewerbeertrag	–	–	–	–	–	–
ohne Gewerbeertrag	–	–	–	–	–	–
mit positivem Gewerbeertrag	–	–	–	–	–	–
Zusammen	–	–	–	–	–	–
Mit positivem Steuermessbetrag						
Gewerbeertrag von ... bis unter ... EUR						
unter 5 000	227	73	10	11	14	25
5 000 – 10 000	327	141	19	30	47	71
10 000 – 15 000	395	199	24	38	71	91
15 000 – 24 500	815	390	41	98	141	198
24 500 – 50 000	4 729	4 247	251	440	1 044	2 880
50 000 – 100 000	10 130	10 620	384	855	1 986	4 698
100 000 – 500 000	29 775	21 379	822	3 408	4 425	7 184
500 000 – 1 Mill.	11 669	8 630	262	1 777	2 088	1 368
1 Mill. – 5 Mill.	26 970	14 923	418	3 091	3 356	3 366
5 Mill. und mehr	180 592	21 289	–	1 696	5 828	3 660
Zusammen	265 630	81 891	2 232	11 445	18 999	23 543
Insgesamt	265 630	81 891	2 232	11 445	18 999	23 543

*) ohne Organgesellschaften

3. Gewerbesteuerpflichtige und ihre Besteuerungsgrundlagen 2014*) nach Gewerbeertragsgrößenklassen und Rechtsformgruppen

Steuermessbetrag Größenklassen des Gewerbeertrages	Einzel- gewerbetreibende	Personen- gesellschaften u. Ä.	Kapital- gesellschaften ¹⁾	Übrige juristische Personen
Steuerpflichtige Anzahl				
Mit Steuermessbetrag = 0				
mit negativem Gewerbeertrag	71 775	21 721	99 172	2 647
ohne Gewerbeertrag	44 567	14 444	45 923	2 483
mit positivem Gewerbeertrag	173 952	16 344	119	1 278
Zusammen	290 294	52 509	145 214	6 408
Mit positivem Steuermessbetrag				
Gewerbeertrag von ... bis unter ... EUR				
unter 5 000	.	.	13 553	50
5 000 – 10 000	.	.	7 624	743
10 000 – 15 000	9	13	5 761	426
15 000 – 24 500	28	20	7 783	395
24 500 – 50 000	93 288	8 939	11 518	392
50 000 – 100 000	53 468	10 588	10 096	215
100 000 – 500 000	24 919	15 304	15 021	226
500 000 – 1 Mill.	573	2 465	3 094	44
1 Mill. – 5 Mill.	181	2 229	3 015	65
5 Mill. und mehr	6	597	812	94
Zusammen	172 477	40 164	78 277	2 650
Insgesamt	462 771	92 673	223 491	9 058
abgerundeter Gewerbeertrag 1 000 EUR				
Mit Steuermessbetrag = 0				
mit negativem Gewerbeertrag	-668 382	-3 363 474	-10 122 622	-312 468
ohne Gewerbeertrag	-	-	-	-
mit positivem Gewerbeertrag	1 880 729	165 000	261	3 106
Zusammen	1 212 347	-3 198 473	-10 122 362	- 309 363
Mit positivem Steuermessbetrag				
Gewerbeertrag von ... bis unter ... EUR				
unter 5 000	.	.	27 637	103
5 000 – 10 000	.	.	54 768	5 403
10 000 – 15 000	112	154	70 275	5 185
15 000 – 24 500	560	410	150 225	7 463
24 500 – 50 000	3 289 975	325 270	409 357	13 417
50 000 – 100 000	3 675 708	764 014	717 466	15 251
100 000 – 500 000	4 132 510	3 276 044	3 339 711	48 745
500 000 – 1 Mill.	376 783	1 720 459	2 158 144	28 714
1 Mill. – 5 Mill.	292 707	4 590 882	6 343 482	162 018
5 Mill. und mehr	44 422	13 427 000	20 513 775	2 640 918
Zusammen	11 812 806	24 104 286	33 784 840	2 927 216
Insgesamt	13 025 154	20 905 813	23 662 478	2 617 853
Steuermessbetrag 1 000 EUR				
Mit Steuermessbetrag = 0				
mit negativem Gewerbeertrag	-	-	-	-
ohne Gewerbeertrag	-	-	-	-
mit positivem Gewerbeertrag	-	-	-	-
Zusammen	-	-	-	-
Mit positivem Steuermessbetrag				
Gewerbeertrag von ... bis unter ... EUR				
unter 5 000	.	.	964	4
5 000 – 10 000	.	.	1 906	63
10 000 – 15 000	1	3	2 453	111
15 000 – 24 500	8	7	5 248	195
24 500 – 50 000	35 130	3 732	14 314	407
50 000 – 100 000	82 782	17 672	25 102	500
100 000 – 500 000	123 263	101 543	116 878	1 676
500 000 – 1 Mill.	12 696	58 102	75 532	999
1 Mill. – 5 Mill.	10 090	158 770	222 020	5 662
5 Mill. und mehr	1 550	469 433	717 981	92 418
Zusammen	265 520	809 262	1 182 399	102 035
Insgesamt	265 520	809 262	1 182 399	102 035

*) ohne Organgesellschaften – 1) Kapitalgesellschaften, Erwerbs- und Wirtschaftsgenossenschaften, Versicherungsvereine auf Gegenseitigkeit

4. Gewerbesteuerpflichtige und ihre Besteuerungsgrundlagen 2014*) nach wirtschaftlicher Gliederung

WZ 2008 Kode	Wirtschaftliche Gliederung	Steuer- pflichtige	Gewinn		Verlust	
		Anzahl	Anzahl	1 000 EUR	Anzahl	1 000 EUR
		1	2	3	4	5
A – S	Wirtschaftszweige insgesamt	787 993	618 582	78 597 780	169 411	-23 615 315
A	Land- und Forstwirtschaft, Fischerei	5 829	4 367	219 943	1 462	-39 443
01	Landwirtschaft, Jagd und damit verbundene Tätigkeiten	4 583	3 404	174 940	1 179	-33 321
01.1	Anbau einjähriger Pflanzen	247	194	10 163	53	-1 299
01.11	Anbau von Getreide (ohne Reis), Hülsenfrüchten und Ölsaaten	125	99	4 051	26	-695
01.12	Anbau von Reis	-	-	-	-	-
01.13	Anbau von Gemüse und Melonen sowie Wurzeln und Knollen	.	37	1 850	.	.
01.13.1	Anbau von Gemüse und Melonen
01.13.2	Anbau von Kartoffeln sowie sonstigen Wurzeln und Knollen
01.14	Anbau von Zuckerrohr	-	-	-	-	-
01.15	Anbau von Tabak	.	-	-	.	.
01.16	Anbau von Faserpflanzen	-	-	-	-	-
01.19	Anbau von sonstigen einjährigen Pflanzen	73	58	4 263	15	-56
01.19.1	Anbau von Zierpflanzen zum Schnitt	66	51	3 097	15	-56
01.19.2	Erzeugung von Blumensamen	.	.	.	-	-
01.19.9	Anbau von sonstigen einjährigen Pflanzen a. n. g.	.	.	.	-	-
01.2	Anbau mehrjähriger Pflanzen	51
01.21	Anbau von Wein- und Tafeltrauben	-	-	-	-	-
01.22	Anbau von tropischen und subtropischen Früchten	-	-	-	-	-
01.23	Anbau von Zitrusfrüchten	-	-	-	-	-
01.24	Anbau von Kern- und Steinobst	13
01.25	Anbau von sonstigem Obst und Nüssen	12
01.25.1	Anbau von Erdbeeren
01.25.9	Anbau von sonstigem Obst (ohne Erdbeeren) und Nüssen
01.26	Anbau von ölhaltigen Früchten	-	-	-	-	-
01.27	Anbau von Pflanzen zur Herstellung von Getränken
01.28	Anbau von Gewürzpflanzen, Pflanzen für aromatische, narkotische und pharmazeutische Zwecke	.	.	.	-	-
01.29	Anbau sonstiger mehrjähriger Pflanzen	23	19	2 008	4	-101
01.3	Betrieb von Baumschulen sowie Anbau von Pflanzen zu Vermehrungszwecken	195	158	9 534	37	-800
01.30.1	Anbau von Zimmerpflanzen, Beet- und Balkonpflanzen	94	76	5 149	18	-441
01.30.2	Betrieb von Baumschulen	101	82	4 385	19	-359
01.4	Tierhaltung	1 889	1 298	60 084	591	-19 309
01.41	Haltung von Milchkühen	79	61	1 827	18	-1 265
01.42	Haltung von anderen Rindern	32	20	1 332	12	-229
01.43	Haltung von Pferden und Eseln	164	98	5 211	66	-3 326
01.44	Haltung von Kamelen	-	-	-	-	-
01.45	Haltung von Schafen und Ziegen	114	83	3 394	31	-1 021
01.46	Haltung von Schweinen	795	525	19 364	270	-8 685
01.47	Haltung von Geflügel	343	282	22 495	61	-2 652
01.49	Sonstige Tierhaltung	362	229	6 461	133	-2 131
01.5	Gemischte Landwirtschaft	282	219	8 494	63	-1 105
01.6	Erbringung von landwirtschaftlichen Dienstleistungen	1 910	1 490	83 060	420	-10 409
01.61	Erbringung von landwirtschaftlichen Dienstleistungen für den Pflanzenbau	1 038	768	45 022	270	-8 371
01.62	Erbringung von landwirtschaftlichen Dienstleistungen für die Tierhaltung	474	372	11 396	102	-1 422
01.63	Nach der Ernte anfallende Tätigkeiten in der pflanzlichen Erzeugung	37	27	980	10	-128
01.64	Saatgutaufbereitung	361	323	25 661	38	-488
01.7	Jagd, Fallenstellerei und damit verbundene Tätigkeiten	9
02	Forstwirtschaft und Holzeinschlag	1 164	905	42 671	259	-5 815
02.1	Forstwirtschaft	74	62	7 754	12	-240
02.2	Holzeinschlag	279	210	7 226	69	-1 549
02.3	Sammeln von wild wachsenden Produkten (ohne Holz)	-	-	-	-	-
02.4	Erbringung von Dienstleistungen für Forstwirtschaft und Holzeinschlag	811	633	27 692	178	-4 025
03	Fischerei und Aquakultur	82	58	2 332	24	-307
03.1	Fischerei	8	5	260	3	-7
03.11	Meeresfischerei	.	.	.	-	-
03.12	Süßwasserfischerei	.	.	.	3	-7
03.2	Aquakultur	74	53	2 071	21	-301
03.21	Meeresaquakultur	13	7	86	6	-133
03.22	Süßwasseraquakultur	61	46	1 985	15	-167
B	Bergbau und Gewinnung von Steinen und Erden	398	289	191 790	109	-40 767
05	Kohlenbergbau
05.1	Steinkohlenbergbau
05.2	Braunkohlenbergbau	.	-	-	.	.

*) ohne Organgesellschaften

Noch: 4. Gewerbesteuerpflichtige und ihre Besteuerungsgrundlagen 2014*)
nach wirtschaftlicher Gliederung

WZ 2008 Kode	Wirtschaftliche Gliederung	Abgerundeter Gewerbebeitrag ¹⁾	Freibetrag		Steermessbetrag	
		1 000 EUR	Anzahl	1 000 EUR	Anzahl ²⁾	1 000 EUR
		6	7	8	9	10
A – S	Wirtschaftszweige insgesamt	60 211 298	407 012	7 268 948	293 568	2 359 216
A	Land- und Forstwirtschaft, Fischerei	151 250	3 351	60 879	1 963	4 544
01	Landwirtschaft, Jagd und damit verbundene Tätigkeiten	119 038	2 565	46 775	1 543	3 698
01.1	Anbau einjähriger Pflanzen	6 484	157	2 734	84	175
01.11	Anbau von Getreide (ohne Reis), Hülsenfrüchten und Ölsaaten	3 088	75	1 360	44	85
01.12	Anbau von Reis	–	–	–	–	–
01.13	Anbau von Gemüse und Melonen sowie Wurzeln und Knollen	–	32	600	19	39
01.13.1	Anbau von Gemüse und Melonen	1 227	–	–	19	39
01.13.2	Anbau von Kartoffeln sowie sonstigen Wurzeln und Knollen	–29	–	–	–	–
01.14	Anbau von Zuckerrohr	–	–	–	–	–
01.15	Anbau von Tabak	–	–	–	–	–
01.16	Anbau von Faserpflanzen	–	–	–	–	–
01.19	Anbau von sonstigen einjährigen Pflanzen	2 200	50	774	21	52
01.19.1	Anbau von Zierpflanzen zum Schnitt	1 062	45	660	15	16
01.19.2	Erzeugung von Blumensamen	–	–	–	–	–
01.19.9	Anbau von sonstigen einjährigen Pflanzen a. n. g.	–	–	–	–	–
01.2	Anbau mehrjähriger Pflanzen	3 202	–	–	–	–
01.21	Anbau von Wein- und Tafeltrauben	–	–	–	–	–
01.22	Anbau von tropischen und subtropischen Früchten	–	–	–	–	–
01.23	Anbau von Zitrusfrüchten	–	–	–	–	–
01.24	Anbau von Kern- und Steinobst	–	–	–	–	–
01.25	Anbau von sonstigem Obst und Nüssen	–	5	98	7	41
01.25.1	Anbau von Erdbeeren	–	–	–	–	–
01.25.9	Anbau von sonstigem Obst (ohne Erdbeeren) und Nüssen	–	–	–	–	–
01.26	Anbau von ölhaltigen Früchten	–	–	–	–	–
01.27	Anbau von Pflanzen zur Herstellung von Getränken	–	–	–	–	–
01.28	Anbau von Gewürzpflanzen, Pflanzen für aromatische, narkotische und pharmazeutische Zwecke	1 870	–	–	–	–
01.29	Anbau sonstiger mehrjähriger Pflanzen	7 841	14	238	7	61
01.3	Betrieb von Baumschulen sowie Anbau von Pflanzen zu Vermehrungszwecken	4 350	134	2 796	93	204
01.30.1	Anbau von Zimmerpflanzen, Beet- und Balkonpflanzen	3 491	64	1 347	42	120
01.30.2	Betrieb von Baumschulen	28 854	70	1 449	51	84
01.4	Tierhaltung	241	936	16 313	511	1 124
01.41	Haltung von Milchkühen	392	38	619	18	31
01.42	Haltung von anderen Rindern	97	14	267	11	12
01.43	Haltung von Pferden und Eseln	–	62	869	22	90
01.44	Haltung von Kamelen	1 901	–	–	–	–
01.45	Haltung von Schafen und Ziegen	6 904	67	1 144	36	62
01.46	Haltung von Schweinen	16 407	379	6 460	194	316
01.47	Haltung von Geflügel	2 911	217	4 548	162	511
01.49	Sonstige Tierhaltung	5 485	159	2 407	68	101
01.5	Gemischte Landwirtschaft	67 201	159	2 732	82	136
01.6	Erbringung von landwirtschaftlichen Dienstleistungen	32 549	1 150	21 675	753	1 953
01.61	Erbringung von landwirtschaftlichen Dienstleistungen für den Pflanzenbau	9 425	550	10 418	383	1 062
01.62	Erbringung von landwirtschaftlichen Dienstleistungen für die Tierhaltung	729	289	4 826	155	211
01.63	Nach der Ernte anfallende Tätigkeiten in der pflanzlichen Erzeugung	24 498	17	309	8	19
01.64	Saatgutaufbereitung	–29	294	6 122	207	660
01.7	Jagd, Fallenstellerei und damit verbundene Tätigkeiten	–	–	–	–	–
02	Forstwirtschaft und Holzeinschlag	30 237	740	13 497	409	787
02.1	Forstwirtschaft	2 795	49	851	26	73
02.2	Holzeinschlag	5 160	168	2 856	88	135
02.3	Sammeln von wild wachsenden Produkten (ohne Holz)	–	–	–	–	–
02.4	Erbringung von Dienstleistungen für Forstwirtschaft und Holzeinschlag	22 282	523	9 790	295	579
03	Fischerei und Aquakultur	1 976	46	607	11	59
03.1	Fischerei	253	4	62	–	–
03.11	Meeresfischerei	–	–	–	–	–
03.12	Süßwasserfischerei	–	4	62	–	–
03.2	Aquakultur	1 723	42	546	–	–
03.21	Meeresaquakultur	–52	4	60	–	–
03.22	Süßwasseraquakultur	1 775	38	486	–	–
B	Bergbau und Gewinnung von Steinen und Erden	128 325	134	3 023	195	4 727
05	Kohlenbergbau	–	–	–	–	–
05.1	Steinkohlenbergbau	–	–	–	–	–
05.2	Braunkohlenbergbau	–	–	–	–	–

*) ohne Organgesellschaften – 1) Anzahl der Fälle = Steuerpflichtige aus Spalte 1 – 2) Anzahl = Fälle mit positivem Steermessbetrag

Noch: 4. Gewerbesteuerpflichtige und ihre Besteuerungsgrundlagen 2014*)
nach wirtschaftlicher Gliederung

WZ 2008 Kode	Wirtschaftliche Gliederung	Steuer- pflichtige	Gewinn		Verlust	
		Anzahl	Anzahl	1 000 EUR	Anzahl	1 000 EUR
		1	2	3	4	5
	Noch: Bergbau und Gewinnung von Steinen und Erden					
06	Gewinnung von Erdöl und Erdgas	.	-	-	.	.
06.1	Gewinnung von Erdöl	.	-	-	.	.
06.2	Gewinnung von Erdgas	.	-	-	.	.
07	Erzbergbau	.	-	-	.	.
07.1	Eisenerzbergbau	.	-	-	.	.
07.2	NE-Metallerzbergbau	-	-	-	-	-
07.21	Bergbau auf Uran- und Thoriumerze	-	-	-	-	-
07.29	Sonstiger NE-Metallerzbergbau	-	-	-	-	-
08	Gewinnung von Steinen und Erden, sonstiger Bergbau	364	270	185 848	94	-7 751
08.1	Gewinnung von Natursteinen, Kies, Sand, Ton und Kaolin	326	248	176 461	78	-7 131
08.11	Gewinnung von Naturwerksteinen und Natursteinen, Kalk- und Gipsstein, Kreide und Schiefer	92	73	36 103	19	-2 803
08.12	Gewinnung von Kies, Sand, Ton und Kaolin	234	175	140 358	59	-4 328
08.9	Sonstiger Bergbau; Gewinnung von Steinen und Erden a. n. g.	38	22	9 387	16	-620
08.91	Bergbau auf chemische und Düngemittelminerale	-	-	-	-	-
08.92	Torfgewinnung	3
08.93	Gewinnung von Salz	-	-	-	-	-
08.99	Gewinnung von Steinen und Erden a. n. g.	35
09	Erbringung von Dienstleistungen für den Bergbau und für die Gewinnung von Steinen und Erden	28
09.1	Erbringung von Dienstleistungen für die Gewinnung von Erdöl und Erdgas	12	8	5 038	4	- 35
09.9	Erbringung von Dienstleistungen für den sonstigen Bergbau und die Gewinnung von Steinen und Erden	16
C	Verarbeitendes Gewerbe	60 849	47 671	18 635 127	13 178	-4 851 394
10	Herstellung von Nahrungs- und Futtermitteln	5 001	4 088	1 651 236	913	-224 187
10.1	Schlachten und Fleischverarbeitung	1 746	1 477	405 322	269	-24 587
10.11	Schlachten (ohne Schlachten von Geflügel)	158
10.12	Schlachten von Geflügel	15
10.13	Fleischverarbeitung	1 573	1 333	336 716	240	-15 315
10.2	Fischverarbeitung	23	18	14 762	5	-337
10.3	Obst- und Gemüseverarbeitung	115	81	44 879	34	-8 047
10.31	Kartoffelverarbeitung	9
10.32	Herstellung von Frucht- und Gemüsesäften	29
10.39	Sonstige Verarbeitung von Obst und Gemüse	77	56	37 188	21	-5 920
10.4	Herstellung von pflanzlichen und tierischen Ölen und Fetten	43	23	28 866	20	-3 551
10.41	Herstellung von Ölen und Fetten (ohne Margarine u. ä. Nahrungsfette)	36
10.42	Herstellung von Margarine u. ä. Nahrungsfetten	7
10.5	Milchverarbeitung	109
10.51	Milchverarbeitung (ohne Herstellung von Speiseeis)	40
10.52	Herstellung von Speiseeis	69
10.6	Mahl- und Schälmmühlen, Herstellung von Stärke und Stärkeerzeugnissen	57
10.61	Mahl- und Schälmmühlen	54
10.62	Herstellung von Stärke und Stärkeerzeugnissen	3
10.7	Herstellung von Back- und Teigwaren	2 193	1 868	393 267	325	-24 928
10.71	Herstellung von Backwaren (ohne Dauerbackwaren)	2 066	1 762	211 327	304	-24 381
10.72	Herstellung von Dauerbackwaren	95
10.73	Herstellung von Teigwaren	32
10.8	Herstellung von sonstigen Nahrungsmitteln	462	330	588 560	132	-37 538
10.81	Herstellung von Zucker	3
10.82	Herstellung von Süßwaren (ohne Dauerbackwaren)	105	77	168 589	28	-9 560
10.83	Verarbeitung von Kaffee und Tee, Herstellung von Kaffee-Ersatz	52	37	27 592	15	-275
10.84	Herstellung von Würzmitteln und Soßen	31	25	26 207	6	-1 158
10.85	Herstellung von Fertiggerichten	13
10.86	Herstellung von homogenisierten und diätetischen Nahrungsmitteln	46	23	5 928	23	-1 145
10.89	Herstellung von sonstigen Nahrungsmitteln a. n. g.	212	157	354 986	55	-3 109
10.9	Herstellung von Futtermitteln	253	169	127 721	84	-10 849
10.91	Herstellung von Futtermitteln für Nutztiere	94	70	89 841	24	-3 181
10.92	Herstellung von Futtermitteln für sonstige Tiere	159	99	37 881	60	-7 669
11	Getränkeherstellung	371	240	295 854	131	-16 556
11.01	Herstellung von Spirituosen	176	117	13 870	59	-2 009
11.02	Herstellung von Traubenwein	7
11.03	Herstellung von Apfelwein und anderen Fruchtweinen	8
11.04	Herstellung von Wermutwein und sonstigen aromatisierten Weinen	.	-	-	.	.
11.05	Herstellung von Bier	97	59	239 991	38	-11 419
11.06	Herstellung von Malz	.	.	.	-	-
11.07	Herstellung von Erfrischungsgetränken; Gewinnung natürlicher Mineralwässer	79	50	37 539	29	-3 003

*) ohne Organgesellschaften

Noch: 4. Gewerbesteuerpflichtige und ihre Besteuerungsgrundlagen 2014*)
nach wirtschaftlicher Gliederung

WZ 2008 Kode	Wirtschaftliche Gliederung	Abgerundeter Gewerbeertrag ¹⁾	Freibetrag		Steuermessbetrag	
		1 000 EUR	Anzahl	1 000 EUR	Anzahl ²⁾	1 000 EUR
		6	7	8	9	10
	Noch: Bergbau und Gewinnung von Steinen und Erden					
06	Gewinnung von Erdöl und Erdgas	.	–	–	–	–
06.1	Gewinnung von Erdöl	–	–	–	–	–
06.2	Gewinnung von Erdgas	.	–	–	–	–
07	Erzbergbau	.	–	–	–	–
07.1	Eisenerzbergbau	.	–	–	–	–
07.2	NE-Metallerzbergbau	.	–	–	–	–
07.21	Bergbau auf Uran- und Thoriumerze	–	–	–	–	–
07.29	Sonstiger NE-Metallerzbergbau	–	–	–	–	–
08	Gewinnung von Steinen und Erden, sonstiger Bergbau	121 031	130	2 936	184	4 397
08.1	Gewinnung von Natursteinen, Kies, Sand, Ton und Kaolin	113 005	124	2 789	169	4 099
08.11	Gewinnung von Naturwerksteinen und Natursteinen, Kalk- und Gipsstein, Kreide und Schiefer	27 862	36	792	46	1 026
08.12	Gewinnung von Kies, Sand, Ton und Kaolin	85 143	88	1 997	123	3 073
08.9	Sonstiger Bergbau; Gewinnung von Steinen und Erden a. n. g.	8 025	6	147	15	298
08.91	Bergbau auf chemische und Düngemittelminerale	–	–	–	–	–
08.92	Torfgewinnung	67	–	–	.	.
08.93	Gewinnung von Salz	–	–	–	–	–
08.99	Gewinnung von Steinen und Erden a. n. g.	7 958	6	147	.	.
09	Erbringung von Dienstleistungen für den Bergbau und für die Gewinnung von Steinen und Erden	7 659	4	87	11	330
09.1	Erbringung von Dienstleistungen für die Gewinnung von Erdöl und Erdgas	9 168	.	.	6	320
09.9	Erbringung von Dienstleistungen für den sonstigen Bergbau und die Gewinnung von Steinen und Erden	–1 509	.	.	5	9
C	Verarbeitendes Gewerbe	13 464 314	28 973	586 718	30 309	580 357
10	Herstellung von Nahrungs- und Futtermitteln	1 129 230	3 071	64 173	2 643	47 211
10.1	Schlachten und Fleischverarbeitung	348 986	1 109	24 201	1 028	11 896
10.11	Schlachten (ohne Schlachten von Geflügel)	64 893	75	1 497	.	.
10.12	Schlachten von Geflügel	13 364	6	92	.	.
10.13	Fleischverarbeitung	270 729	1 028	22 613	932	9 168
10.2	Fischverarbeitung	14 638	13	277	14	513
10.3	Obst- und Gemüseverarbeitung	30 557	55	1 098	49	1 266
10.31	Kartoffelverarbeitung	2 451	4	68	.	.
10.32	Herstellung von Frucht- und Gemüsesäften	1 645	13	251	.	.
10.39	Sonstige Verarbeitung von Obst und Gemüse	26 462	38	779	34	1 064
10.4	Herstellung von pflanzlichen und tierischen Ölen und Fetten	23 196	13	297	18	875
10.41	Herstellung von Ölen und Fetten (ohne Margarine u. ä. Nahrungsfette)	23 822	13	297	.	.
10.42	Herstellung von Margarine u. ä. Nahrungsfetten	–626	–	–	.	.
10.5	Milchverarbeitung	–47 936	50	883	42	800
10.51	Milchverarbeitung (ohne Herstellung von Speiseeis)	–49 328	14	242	21	760
10.52	Herstellung von Speiseeis	1 392	36	641	21	41
10.6	Mahl- und Schälmühlen, Herstellung von Stärke und Stärkeerzeugnissen	38 137	32	659	31	1 588
10.61	Mahl- und Schälmühlen	29 139
10.62	Herstellung von Stärke und Stärkeerzeugnissen	8 998
10.7	Herstellung von Back- und Teigwaren	183 845	1 519	31 239	1 162	10 034
10.71	Herstellung von Backwaren (ohne Dauerbackwaren)	93 373	1 441	29 676	1 104	6 608
10.72	Herstellung von Dauerbackwaren	86 004	62	1 260	47	2 983
10.73	Herstellung von Teigwaren	4 468	16	302	11	443
10.8	Herstellung von sonstigen Nahrungsmitteln	420 220	188	3 680	203	15 813
10.81	Herstellung von Zucker	–19 866
10.82	Herstellung von Süßwaren (ohne Dauerbackwaren)	156 005	48	867	40	5 731
10.83	Verarbeitung von Kaffee und Tee, Herstellung von Kaffee-Ersatz	24 664	23	501	23	856
10.84	Herstellung von Würzmitteln und Soßen	25 376	14	323	19	915
10.85	Herstellung von Fertiggerichten	985
10.86	Herstellung von homogenisierten und diätetischen Nahrungsmitteln	4 623	13	186	11	195
10.89	Herstellung von sonstigen Nahrungsmitteln a. n. g.	228 434	84	1 704	104	8 017
10.9	Herstellung von Futtermitteln	117 588	92	1 840	96	4 425
10.91	Herstellung von Futtermitteln für Nutztiere	88 438	42	875	40	3 177
10.92	Herstellung von Futtermitteln für sonstige Tiere	29 150	50	965	56	1 248
11	Getränkeherstellung	234 967	121	2 286	134	8 807
11.01	Herstellung von Spirituosen	6 659	57	1 081	63	302
11.02	Herstellung von Traubenwein	–65	.	.	4	0
11.03	Herstellung von Apfelwein und anderen Fruchtweinen	72
11.04	Herstellung von Wermutwein und sonstigen aromatisierten Weinen	.	–	–	–	–
11.05	Herstellung von Bier	193 789	36	742	38	7 212
11.06	Herstellung von Malz
11.07	Herstellung von Erfrischungsgetränken; Gewinnung natürlicher Mineralwässer	32 596	20	365	27	1 225

*) ohne Organgesellschaften – 1) Anzahl der Fälle = Steuerpflichtige aus Spalte 1 – 2) Anzahl = Fälle mit positivem Steuermessbetrag

**Noch: 4. Gewerbesteuerpflichtige und ihre Besteuerungsgrundlagen 2014*)
nach wirtschaftlicher Gliederung**

WZ 2008 Kode	Wirtschaftliche Gliederung	Steuer- pflichtige	Gewinn		Verlust	
		Anzahl	Anzahl	1 000 EUR	Anzahl	1 000 EUR
		1	2	3	4	5
12	Noch: Verarbeitendes Gewerbe Tabakverarbeitung	8
13	Herstellung von Textilien	2 171	1 564	331 215	607	-39 235
13.1	Spinnstoffaufbereitung und Spinnerei	46	32	11 301	14	-3 355
13.2	Weberei	89	74	46 381	15	-1 084
13.3	Veredlung von Textilien und Bekleidung	791	561	31 767	230	-6 944
13.9	Herstellung von sonstigen Textilwaren	1 245	897	241 767	348	-27 852
13.91	Herstellung von gewirktem und gestricktem Stoff	41	27	4 802	14	-253
13.92	Herstellung von konfektionierten Textilwaren (ohne Bekleidung)	235	185	75 553	50	-5 295
13.93	Herstellung von Teppichen	39	27	6 931	12	-6 477
13.94	Herstellung von Seilerwaren	23
13.95	Herstellung von Vliesstoff und Erzeugnissen daraus (ohne Bekleidung)	5
13.96	Herstellung von technischen Textilien	621	481	124 954	140	-11 685
13.99	Herstellung von sonstigen Textilwaren a. n. g.	281	157	19 760	124	-2 396
14	Herstellung von Bekleidung	1 094	783	181 310	311	-20 319
14.1	Herst. von Bekleidung (ohne Pelzbekleidung)	1 016	738	180 146	278	-19 294
14.11	Herstellung von Lederbekleidung	14	8	183	6	-108
14.12	Herstellung von Arbeits- und Berufsbekleidung	42	34	16 776	8	-361
14.13	Herstellung von sonstiger Oberbekleidung	671	503	140 223	168	-12 987
14.14	Herstellung von Wäsche	26	20	2 994	6	-51
14.19	Herstellung von sonstiger Bekleidung und Bekleidungszubehör a. n. g.	263	173	19 970	90	-5 787
14.2	Herstellung von Pelzwaren	49	30	600	19	-318
14.3	Herstellung von Bekleidung aus gewirktem und gestricktem Stoff	29	15	564	14	-708
14.31	Herstellung von Strumpfwaren	10
14.39	Herstellung von sonstiger Bekleidung aus gewirktem und gestricktem Stoff	19
15	Herstellung von Leder, Lederwaren und Schuhen	338	272	204 961	66	-4 169
15.1	Herstellung von Leder und Lederwaren (ohne Herstellung von Lederbekleidung)	201	152	12 410	49	-1 151
15.11	Herstellung von Leder und Lederfaserstoff; Zurichtung und Färben von Fellen	30	21	6 212	9	-321
15.12	Lederverarbeitung (ohne Herstellung von Lederbekleidung)	171	131	6 198	40	-831
15.2	Herstellung von Schuhen	137	120	192 551	17	-3 018
16	Herstellung von Holz-, Flecht-, Korb- und Korbwaren (ohne Möbel)	3 181	2 577	248 406	604	-51 055
16.1	Säge-, Hobel- und Holzimprägnierwerke	321	250	26 460	71	-3 019
16.2	Herstellung von sonstigen Holz-, Korb-, Flecht- und Korbwaren (ohne Möbel)	2 860	2 327	221 947	533	-48 036
16.21	Herstellung von Furnier-, Sperrholz-, Holzfasern- und Holzspanplatten	61
16.22	Herstellung von Parketttafeln	11
16.23	Herstellung von sonstigen Konstruktionsteilen, Fertigbauteilen, Ausbauelementen und Fertigteilbauten aus Holz	2 043	1 695	143 329	348	-25 615
16.24	Herstellung von Verpackungsmitteln, Lagerbehältern und Ladungsträgern aus Holz	227	177	21 574	50	-5 517
16.29	Herstellung von Holzwaren a. n. g., Korb-, Flecht- und Korbwaren (ohne Möbel)	518	405	25 554	113	-8 450
17	Herstellung von Papier, Pappe und Waren daraus	613	432	421 643	181	-126 420
17.1	Herstellung von Holz- und Zellstoff, Papier, Karton und Pappe	135	89	155 592	46	-97 624
17.11	Herstellung von Holz- und Zellstoff	10
17.12	Herstellung von Papier, Karton und Pappe	125
17.2	Herstellung von Waren aus Papier, Karton und Pappe	478	343	266 051	135	-28 796
17.21	Herstellung von Wellpapier und -pappe sowie von Verpackungsmitteln aus Papier, Karton und Pappe	181	140	79 128	41	-13 388
17.22	Herstellung von Haushalts-, Hygiene- und Toilettenartikeln aus Zellstoff, Papier und Pappe	53
17.23	Herstellung von Schreibwaren und Bürobedarf aus Papier, Karton und Pappe	91	62	7 456	29	-8 774
17.24	Herstellung von Tapeten	9
17.29	Herstellung von sonstigen Waren aus Papier, Karton und Pappe	144	99	35 061	45	-3 800
18	Herstellung von Druckerzeugnissen; Vervielfältigung von bespielten Ton-, Bild- und Datenträgern	3 492	2 704	328 114	788	-59 753
18.1	Herstellung von Druckerzeugnissen	3 235	2 521	309 086	714	-51 429
18.11	Drucken von Zeitungen	72	52	29 907	20	-10 550
18.12	Drucken a. n. g.	2 129	1 639	220 189	490	-32 446
18.13	Druck- und Mediovorstufe	861	696	51 468	165	-6 257
18.14	Binden von Druckerzeugnissen und damit verbundene Dienstleistungen	173	134	7 522	39	-2 176
18.2	Vervielfältigung von bespielten Ton-, Bild- und Datenträgern	257	183	19 028	74	-8 324

*) ohne Organgesellschaften

Noch: 4. Gewerbesteuerpflichtige und ihre Besteuerungsgrundlagen 2014*)
nach wirtschaftlicher Gliederung

WZ 2008 Kode	Wirtschaftliche Gliederung	Abgerundeter Gewerbeertrag ¹⁾	Freibetrag		Steuermessbetrag	
		1 000 EUR	Anzahl	1 000 EUR	Anzahl ²⁾	1 000 EUR
		6	7	8	9	10
12	Noch: Verarbeitendes Gewerbe Tabakverarbeitung	16 197	3	72	.	.
13	Herstellung von Textilien	233 899	1 042	16 045	632	9 266
13.1	Spinnstoffaufbereitung und Spinnerei	7 336	22	469	23	371
13.2	Weberei	40 355	46	868	41	1 429
13.3	Veredlung von Textilien und Bekleidung	12 476	415	4 865	135	773
13.9	Herstellung von sonstigen Textilwaren	173 732	559	9 843	433	6 693
13.91	Herstellung von gewirktem und gestricktem Stoff	2 783	20	332	11	92
13.92	Herstellung von konfektionierten Textilwaren (ohne Bekleidung)	60 007	120	2 362	115	2 197
13.93	Herstellung von Teppichen	-431	16	337	16	170
13.94	Herstellung von Seilerwaren	666
13.95	Herstellung von Vliesstoff und Erzeugnissen daraus (ohne Bekleidung)	7 211
13.96	Herstellung von technischen Textilien	91 595	307	5 561	239	3 444
13.99	Herstellung von sonstigen Textilwaren a. n. g.	11 901	83	1 048	42	463
14	Herstellung von Bekleidung	244 416	531	6 709	229	9 192
14.1	Herst. von Bekleidung (ohne Pelzbekleidung)	239 497	500	6 193	214	9 012
14.11	Herstellung von Lederbekleidung	35	4	76	4	2
14.12	Herstellung von Arbeits- und Berufsbekleidung	15 980	17	351	28	559
14.13	Herstellung von sonstiger Oberbekleidung	217 053	379	4 277	107	7 794
14.14	Herstellung von Wäsche	-7 070	13	238	9	46
14.19	Herstellung von sonstiger Bekleidung und Bekleidungszubehör a. n. g.	13 499	87	1 250	66	610
14.2	Herstellung von Pelzwaren	254	24	379	5	7
14.3	Herstellung von Bekleidung aus gewirktem und gestricktem Stoff	4 665	7	137	10	174
14.31	Herstellung von Strumpfwaren	271	3	53	.	.
14.39	Herstellung von sonstiger Bekleidung aus gewirktem und gestricktem Stoff	4 394	4	84	.	.
15	Herstellung von Leder, Lederwaren und Schuhen	83 527	205	3 710	138	2 939
15.1	Herstellung von Leder und Lederwaren (ohne Herstellung von Lederbekleidung)	10 700	104	1 702	68	356
15.11	Herstellung von Leder und Lederfaserstoff; Zurichtung und Färben von Fellen	5 874	12	236	12	209
15.12	Lederverarbeitung (ohne Herstellung von Lederbekleidung)	4 825	92	1 466	56	147
15.2	Herstellung von Schuhen	72 827	101	2 008	70	2 583
16	Herstellung von Holz-, Flecht-, Korb- und Korbwaren (ohne Möbel)	176 907	1 846	36 989	1 502	6 653
16.1	Säge-, Hobel- und Holzimprägnierwerke	20 504	175	3 580	148	692
16.2	Herstellung von sonstigen Holz-, Korb-, Flecht- und Korbwaren (ohne Möbel)	156 403	1 671	33 409	1 354	5 960
16.21	Herstellung von Furnier-, Sperrholz-, Holzfasern- und Holzspanplatten	15 587	23	524	27	795
16.22	Herstellung von Parketttafeln	-657	4	90	4	9
16.23	Herstellung von sonstigen Konstruktionsteilen, Fertigbauteilen, Ausbauelementen und Fertigteilbauten aus Holz	110 821	1 247	25 121	1 006	3 886
16.24	Herstellung von Verpackungsmitteln, Lagerbehältern und Ladungsträgern aus Holz	15 059	117	2 444	118	626
16.29	Herstellung von Holzwaren a. n. g., Korb-, Flecht- und Korbwaren (ohne Möbel)	15 593	280	5 231	199	644
17	Herstellung von Papier, Pappe und Waren daraus	240 175	192	3 905	295	12 390
17.1	Herstellung von Holz- und Zellstoff, Papier, Karton und Pappe	7 604	41	939	70	3 659
17.11	Herstellung von Holz- und Zellstoff	6 716
17.12	Herstellung von Papier, Karton und Pappe	888
17.2	Herstellung von Waren aus Papier, Karton und Pappe	232 571	151	2 965	225	8 730
17.21	Herstellung von Wellpapier und -pappe sowie von Verpackungsmitteln aus Papier, Karton und Pappe	56 451	55	1 226	103	2 225
17.22	Herstellung von Haushalts-, Hygiene- und Toilettenartikeln aus Zellstoff, Papier und Pappe	129 092
17.23	Herstellung von Schreibwaren und Bürobedarf aus Papier, Karton und Pappe	7 407	30	472	31	411
17.24	Herstellung von Tapeten	16 697
17.29	Herstellung von sonstigen Waren aus Papier, Karton und Pappe	22 924	48	917	63	963
18	Herstellung von Druckerzeugnissen; Vervielfältigung von bespielten Ton-, Bild- und Datenträgern	183 378	1 653	31 802	1 505	7 321
18.1	Herstellung von Druckerzeugnissen	176 567	1 555	30 262	1 429	6 885
18.11	Drucken von Zeitungen	5 293	30	665	35	555
18.12	Drucken a. n. g.	124 124	991	19 543	935	4 743
18.13	Druck- und Mediovorstufe	42 429	441	8 216	383	1 411
18.14	Binden von Druckerzeugnissen und damit verbundene Dienstleistungen	4 721	93	1 839	76	176
18.2	Vervielfältigung von bespielten Ton-, Bild- und Datenträgern	6 811	98	1 539	76	436

*) ohne Organgesellschaften – 1) Anzahl der Fälle = Steuerpflichtige aus Spalte 1 – 2) Anzahl = Fälle mit positivem Steuermessbetrag

Noch: 4. Gewerbesteuerpflichtige und ihre Besteuerungsgrundlagen 2014*)
nach wirtschaftlicher Gliederung

WZ 2008 Kode	Wirtschaftliche Gliederung	Steuer- pflichtige	Gewinn		Verlust	
		Anzahl	Anzahl	1 000 EUR	Anzahl	1 000 EUR
		1	2	3	4	5
19	Noch: Verarbeitendes Gewerbe					
19.1	Kokerei und Mineralölverarbeitung	27
19.2	Kokerei
	Mineralölverarbeitung
20	Herstellung von chemischen Erzeugnissen	1 159	866	1 993 772	293	-326 745
20.1	Herstellung von chemischen Grundstoffen, Düngemitteln und Stickstoffverbindungen, Kunststoffen in Primärformen und synthetischem Kautschuk in Primärformen	327	240	482 496	87	-219 579
20.11	Herstellung von Industriegasen	12
20.12	Herstellung von Farbstoffen und Pigmenten	20
20.13	Herstellung von sonstigen anorganischen Grundstoffen und Chemikalien	41	35	195 949	6	-1 924
20.14	Herstellung von sonstigen organischen Grundstoffen und Chemikalien	155	118	128 541	37	-144 656
20.15	Herstellung von Düngemitteln und Stickstoffverbindungen	18	12	65 302	6	-8 798
20.16	Herstellung von Kunststoffen in Primärformen	78	55	31 340	23	-7 498
20.17	Herstellung von synthetischem Kautschuk in Primärformen	3
20.2	Herstellung von Schädlingsbekämpfungsmitteln, Pflanzenschutz- und Desinfektionsmitteln	14
20.3	Herstellung von Anstrichmitteln, Druckfarben und Kittungen	127	94	211 570	33	-10 279
20.4	Herstellung von Seifen, Wasch-, Reinigungs- und Körperpflegemitteln sowie von Duftstoffen	257	189	485 275	68	-9 204
20.41	Herstellung von Seifen, Wasch-, Reinigungs- und Poliermitteln	110	92	230 846	18	-4 215
20.42	Herstellung von Körperpflegemitteln und Duftstoffen	147	97	254 429	50	-4 989
20.5	Herstellung von sonstigen chemischen Erzeugnissen	407	318	791 132	89	-77 565
20.51	Herstellung von pyrotechnischen Erzeugnissen	30	22	19 400	8	-1 563
20.52	Herstellung von Klebstoffen	14
20.53	Herstellung von etherischen Ölen	5
20.59	Herstellung von sonstigen chemischen Erzeugnissen a. n. g.	358	283	748 140	75	-75 185
20.6	Herstellung von Chemiefasern	27
21	Herstellung von pharmazeutischen Erzeugnissen	226	145	210 218	81	-60 162
21.1	Herstellung von pharmazeutischen Grundstoffen	17
21.2	Herstellung von pharmazeutischen Spezialitäten und sonstigen pharmazeutischen Erzeugnissen	209
22	Herstellung von Gummi- und Kunststoffwaren	2 392	1 882	977 768	510	-105 501
22.1	Herstellung von Gummiwaren	206	166	165 335	40	-6 770
22.11	Herstellung und Runderneuerung von Bereifungen	44	35	6 421	9	-117
22.19	Herstellung von sonstigen Gummiwaren	162	131	158 915	31	-6 653
22.2	Herstellung von Kunststoffwaren	2 186	1 716	812 433	470	-98 731
22.21	Herstellung von Platten, Folien, Schläuchen und Profilen aus Kunststoffen	216	169	128 790	47	-15 696
22.22	Herstellung von Verpackungsmitteln aus Kunststoffen	160	119	85 473	41	-16 636
22.23	Herstellung von Baubedarfsartikeln aus Kunststoffen	309	250	86 662	59	-20 120
22.29	Herstellung von sonstigen Kunststoffwaren	1 501	1 178	511 508	323	-46 279
23	Herstellung von Glas und Glaswaren, Keramik, Verarbeitung von Steinen und Erden	2 597	2 113	709 245	484	-151 870
23.1	Herstellung von Glas und Glaswaren	325	245	49 664	80	-20 442
23.11	Herstellung von Flachglas	7
23.12	Veredlung und Bearbeitung von Flachglas	83	66	12 671	17	-1 296
23.13	Herstellung von Hohlglas	25	18	6 471	7	-90
23.14	Herstellung von Glasfasern und Waren daraus	12
23.19	Herstellung, Veredlung und Bearbeitung von sonstigem Glas einschließlich technischen Glaswaren	198	148	20 744	50	-19 022
23.2	Herstellung von feuerfesten keramischen Werkstoffen und Waren	39	29	20 756	10	-372
23.3	Herstellung von keramischen Baumaterialien	86	64	30 581	22	-3 713
23.31	Herstellung von keramischen Wand- und Bodenfliesen und -platten	30	23	2 979	7	-138
23.32	Herstellung von Ziegeln und sonstiger Baukeramik	56	41	27 603	15	-3 576
23.4	Herstellung von sonstigen Porzellan- und keramischen Erzeugnissen	150
23.41	Herstellung von keramischen Haushaltswaren und Ziergegenständen	73	54	3 991	19	-163
23.42	Herstellung von Sanitärkeramik	13	9	302 553	4	-33
23.43	Herstellung von Isolatoren und Isolierteilen aus Keramik	4
23.44	Herstellung von keramischen Erzeugnissen für sonstige technische Zwecke	26	20	4 449	6	-966
23.49	Herstellung von sonstigen keramischen Erzeugnissen	34
23.5	Herstellung von Zement, Kalk und gebranntem Gips	21
23.51	Herstellung von Zement	12
23.52	Herstellung von Kalk und gebranntem Gips	9

*) ohne Organgesellschaften

**Noch: 4. Gewerbesteuerpflichtige und ihre Besteuerungsgrundlagen 2014*)
nach wirtschaftlicher Gliederung**

WZ 2008 Kode	Wirtschaftliche Gliederung	Abgerundeter Gewerbeertrag ¹⁾	Freibetrag		Steuermessbetrag	
		1 000 EUR	Anzahl	1 000 EUR	Anzahl ²⁾	1 000 EUR
		6	7	8	9	10
19	Noch: Verarbeitendes Gewerbe					
19	Kokerei und Mineralölverarbeitung	19 170	6	132	.	.
19.1	Kokerei
19.2	Mineralölverarbeitung
20	Herstellung von chemischen Erzeugnissen	2 007 728	330	6 977	601	75 604
20.1	Herstellung von chemischen Grundstoffen, Düngemitteln und Stickstoffverbindungen, Kunststoffen in Primärformen und synthetischem Kautschuk in Primärformen	567 795	78	1 795	178	21 201
20.11	Herstellung von Industriegasen	83 758
20.12	Herstellung von Farbstoffen und Pigmenten	60 356
20.13	Herstellung von sonstigen anorganischen Grundstoffen und Chemikalien	178 292	4	98	21	6 285
20.14	Herstellung von sonstigen organischen Grundstoffen und Chemikalien	112 149	38	862	90	4 855
20.15	Herstellung von Düngemitteln und Stickstoffverbindungen	.	5	123	8	3 866
20.16	Herstellung von Kunststoffen in Primärformen	23 074	24	565	44	1 051
20.17	Herstellung von synthetischem Kautschuk in Primärformen	.	–	–	–	–
20.2	Herstellung von Schädlingsbekämpfungsmitteln, Pflanzenschutz- und Desinfektionsmitteln	11 916	.	.	9	416
20.3	Herstellung von Anstrichmitteln, Druckfarben und Kittungen	142 680	38	841	70	6 037
20.4	Herstellung von Seifen, Wasch-, Reinigungs- und Körperpflegemitteln sowie von Duftstoffen	326 833	76	1 463	113	11 707
20.41	Herstellung von Seifen, Wasch-, Reinigungs- und Poliermitteln	74 749	41	860	62	2 740
20.42	Herstellung von Körperpflegemitteln und Duftstoffen	252 084	35	603	51	8 967
20.5	Herstellung von sonstigen chemischen Erzeugnissen	957 535	131	2 748	221	35 877
20.51	Herstellung von pyrotechnischen Erzeugnissen	17 247	11	189	12	649
20.52	Herstellung von Klebstoffen	14 974
20.53	Herstellung von etherischen Ölen	8 204
20.59	Herstellung von sonstigen chemischen Erzeugnissen a. n. g.	917 110	117	2 486	198	34 414
20.6	Herstellung von Chemiefasern	969	.	.	10	367
21	Herstellung von pharmazeutischen Erzeugnissen	162 084	44	962	96	6 620
21.1	Herstellung von pharmazeutischen Grundstoffen	–3 673	–	–	.	.
21.2	Herstellung von pharmazeutischen Spezialitäten und sonstigen pharmazeutischen Erzeugnissen	165 757	44	962	.	.
22	Herstellung von Gummi- und Kunststoffwaren	869 477	911	19 850	1 322	32 716
22.1	Herstellung von Gummiwaren	143 351	86	1 992	130	5 183
22.11	Herstellung und Runderneuerung von Bereifungen	4 393	25	587	26	138
22.19	Herstellung von sonstigen Gummiwaren	138 957	61	1 405	104	5 044
22.2	Herstellung von Kunststoffwaren	726 127	825	17 857	1 192	27 533
22.21	Herstellung von Platten, Folien, Schläuchen und Profilen aus Kunststoffen	137 839	84	1 787	126	4 962
22.22	Herstellung von Verpackungsmitteln aus Kunststoffen	73 852	44	1 013	81	2 938
22.23	Herstellung von Baubedarfsartikeln aus Kunststoffen	61 234	145	3 077	162	2 725
22.29	Herstellung von sonstigen Kunststoffwaren	453 201	552	11 980	823	16 908
23	Herstellung von Glas und Glaswaren, Keramik, Verarbeitung von Steinen und Erden	370 729	1 431	30 042	1 362	13 866
23.1	Herstellung von Glas und Glaswaren	35 761	148	2 966	158	1 549
23.11	Herstellung von Flachglas	9 053
23.12	Veredlung und Bearbeitung von Flachglas	10 945	45	833	32	398
23.13	Herstellung von Hohlglas	6 095	12	249	13	208
23.14	Herstellung von Glasfasern und Waren daraus	981
23.19	Herstellung, Veredlung und Bearbeitung von sonstigem Glas einschließlich technischen Glaswaren	8 687	84	1 732	105	596
23.2	Herstellung von feuerfesten keramischen Werkstoffen und Waren	20 306	15	343	25	712
23.3	Herstellung von keramischen Baumaterialien	17 626	43	957	45	713
23.31	Herstellung von keramischen Wand- und Bodenfliesen und -platten	1 306	17	383	18	37
23.32	Herstellung von Ziegeln und sonstiger Baukeramik	16 319	26	574	27	675
23.4	Herstellung von sonstigen Porzellan- und keramischen Erzeugnissen	52 314	74	1 266	54	2 007
23.41	Herstellung von keramischen Haushaltswaren und Ziergegenständen	3 688	43	732	22	109
23.42	Herstellung von Sanitärkeramik	42 899	4	98	8	1 499
23.43	Herstellung von Isolatoren und Isolierteilen aus Keramik	16	–	–	.	.
23.44	Herstellung von keramischen Erzeugnissen für sonstige technische Zwecke	3 681	9	124	11	150
23.49	Herstellung von sonstigen keramischen Erzeugnissen	2 031	18	312	.	.
23.5	Herstellung von Zement, Kalk und gebranntem Gips	54 498	12	269	11	2 026
23.51	Herstellung von Zement	19 361	8	171	.	.
23.52	Herstellung von Kalk und gebranntem Gips	35 137	4	98	.	.

*) ohne Organgesellschaften – 1) Anzahl der Fälle = Steuerpflichtige aus Spalte 1 – 2) Anzahl = Fälle mit positivem Steuermessbetrag

**Noch: 4. Gewerbesteuerpflichtige und ihre Besteuerungsgrundlagen 2014*)
nach wirtschaftlicher Gliederung**

WZ 2008 Kode	Wirtschaftliche Gliederung	Steuer- pflichtige	Gewinn		Verlust	
		Anzahl	Anzahl	1 000 EUR	Anzahl	1 000 EUR
		1	2	3	4	5
	Noch: Verarbeitendes Gewerbe					
23.6	Herstellung von Erzeugnissen aus Beton, Zement und Gips	850	708	158 331	142	-14 611
23.61	Herstellung von Erzeugnissen aus Beton, Zement und Kalksandstein für den Bau	553	465	76 340	88	-6 804
23.62	Herstellung von Gipszeugnissen für den Bau	21	.	.	4	-102
23.63	Herstellung von Frischbeton (Transportbeton)	114	98	47 886	16	-1 004
23.64	Herstellung von Mörtel und anderem Beton (Trockenbeton)	29	22	6 188	7	-2 895
23.65	Herstellung von Faserzementwaren	3	.	.	-	-
23.69	Herstellung von sonstigen Erzeugnissen aus Beton, Zement und Gips a. n. g.	130	103	16 632	27	-3 806
23.7	Be- und Verarbeitung von Naturwerksteinen und Natursteinen a. n. g.	985	838	44 720	147	-5 739
23.9	Herstellung von Schleifkörpern und Schleifmitteln auf Unterlage sowie sonstigen Erzeugnissen aus nichtmetallischen Mineralien a. n. g.	141	105	55 464	36	-8 243
23.91	Herstellung von Schleifkörpern und Schleifmitteln auf Unterlage	58	48	13 036	10	-551
23.99	Herstellung von sonstigen Erzeugnissen aus nichtmetallischen Mineralien a. n. g.	83	57	42 428	26	-7 692
24	Metallerzeugung und -bearbeitung	1 090	826	752 389	264	-868 489
24.1	Erzeugung von Roheisen, Stahl und Ferrolegierungen	155
24.2	Herstellung von Stahlrohren, Rohrform-, Rohrverschluss- und Rohrverbindungsstücken aus Stahl	180
24.3	Sonstige erste Bearbeitung von Eisen und Stahl	155	121	144 884	34	-18 816
24.31	Herstellung von Blankstahl	22	16	19 747	6	-1 357
24.32	Herstellung von Kaltband mit einer Breite von weniger als 600 mm	25
24.33	Herstellung von Kaltprofilen	27
24.34	Herstellung von kaltgezogenem Draht	81	65	44 182	16	-7 924
24.4	Erzeugung und erste Bearbeitung von NE-Metallen	280	217	246 524	63	-54 038
24.41	Erzeugung und erste Bearbeitung von Edelmetallen	43	34	12 323	9	-5 274
24.42	Erzeugung und erste Bearbeitung von Aluminium	45	32	154 745	13	-4 594
24.43	Erzeugung und erste Bearbeitung von Blei, Zink und Zinn
24.44	Erzeugung und erste Bearbeitung von Kupfer	21
24.45	Erzeugung und erste Bearbeitung von sonstigen NE-Metallen	146	116	29 479	30	-22 686
24.46	Aufbereitung von Kernbrennstoffen	.	-	-	.	.
24.5	Gießereien	320	244	222 161	76	-51 050
24.51	Eisengießereien	117	90	68 140	27	-20 130
24.52	Stahlgießereien	31	19	23 374	12	-15 073
24.53	Leichtmetallgießereien	145	115	117 815	30	-14 299
24.54	Buntmetallgießereien	27	20	12 831	7	-1 547
25	Herstellung von Metallerzeugnissen	12 689	10 374	3 089 215	2 315	-328 226
25.1	Stahl- und Leichtmetallbau	2 433	1 936	834 569	497	-51 164
25.11	Herstellung von Metallkonstruktionen	1 805	1 456	673 272	349	-32 605
25.12	Herstellung von Ausbauelementen aus Metall	628	480	161 297	148	-18 558
25.2	Herstellung von Metalltanks und -behältern; Herstellung von Heizkörpern und -kesseln für Zentralheizungen	162	114	38 484	48	-4 325
25.21	Herstellung von Heizkörpern und -kesseln für Zentralheizungen	10
25.29	Herstellung von Sammelbehältern, Tanks u. ä. Behältern aus Metall	152
25.3	Herstellung von Dampfkesseln (ohne Zentralheizungskessel)	16
25.4	Herstellung von Waffen und Munition	41
25.5	Herstellung von Schmiede-, Press-, Zieh- und Stanzteilen, gewalzten Ringen und pulvermetallurgischen Erzeugnissen	486	397	377 208	89	-47 853
25.6	Oberflächenveredlung und Wärmebehandlung; Mechanik a. n. g.	5 088	4 289	537 452	799	-93 189
25.61	Oberflächenveredlung und Wärmebehandlung	1 076	862	232 842	214	-56 668
25.62	Mechanik a. n. g.	4 012	3 427	304 610	585	-36 521
25.7	Herstellung von Schneidwaren, Werkzeugen, Schließern und Beschlägen aus unedlen Metallen	2 036	1 676	639 664	360	-52 418
25.71	Herstellung von Schneidwaren und Bestecken aus unedlen Metallen	165	129	51 372	36	-4 028
25.72	Herstellung von Schließern und Beschlägen aus unedlen Metallen	490	418	255 598	72	-17 467
25.73	Herstellung von Werkzeugen	1 381	1 129	332 694	252	-30 922
25.73.1	Herstellung von Handwerkzeugen	1 159	970	312 008	189	-22 179
25.73.2	Herstellung von Sägen und von Maschinenwerkzeugen für die Holzbearbeitung	14
25.73.3	Herstellung von auswechselbaren Werkzeugen für die Metallbearbeitung a. n. g.	95	70	7 089	25	-4 097
25.73.4	Herstellung von Geräten für die Landwirtschaft	6
25.73.5	Herstellung von sonstigen Werkzeugen	107	78	12 699	29	-2 805

*) ohne Organgesellschaften

**Noch: 4. Gewerbesteuerpflichtige und ihre Besteuerungsgrundlagen 2014*)
nach wirtschaftlicher Gliederung**

WZ 2008 Kode	Wirtschaftliche Gliederung	Abgerundeter Gewerbebeitrag ¹⁾	Freibetrag		Steuermessbetrag	
		1 000 EUR	Anzahl	1 000 EUR	Anzahl ²⁾	1 000 EUR
		6	7	8	9	10
	Noch: Verarbeitendes Gewerbe					
23.6	Herstellung von Erzeugnissen aus Beton, Zement und Gips	110 178	429	9 289	459	4 125
23.61	Herstellung von Erzeugnissen aus Beton, Zement und Kalksandstein für den Bau	61 413	287	6 099	302	2 212
23.62	Herstellung von Gipserzeugnissen für den Bau	7 633
23.63	Herstellung von Frischbeton (Transportbeton)	29 053	63	1 472	70	1 052
23.64	Herstellung von Mörtel und anderem Beton (Trockenbeton)	.	13	301	18	96
23.65	Herstellung von Faserzementwaren
23.69	Herstellung von sonstigen Erzeugnissen aus Beton, Zement und Gips a. n. g.	10 641	54	1 186	59	467
23.7	Be- und Verarbeitung von Naturwerksteinen und Natursteinen a. n. g.	36 956	658	13 916	546	1 005
23.9	Herstellung von Schleifkörpern und Schleifmitteln auf Unterlage sowie sonstigen Erzeugnissen aus nichtmetallischen Mineralien a. n. g.	43 089	52	1 036	64	1 730
23.91	Herstellung von Schleifkörpern und Schleifmitteln auf Unterlage	11 633	26	492	33	410
23.99	Herstellung von sonstigen Erzeugnissen aus nichtmetallischen Mineralien a. n. g.	31 456	26	545	31	1 321
24	Metallerzeugung und -bearbeitung	520 116	412	9 209	594	26 327
24.1	Erzeugung von Roheisen, Stahl und Ferrolegierungen	27 925	72	1 547	92	2 222
24.2	Herstellung von Stahlrohren, Rohrform-, Rohrverschluss- und Rohrverbindungsstücken aus Stahl	-24 210	53	1 205	82	2 547
24.3	Sonstige erste Bearbeitung von Eisen und Stahl	127 912	59	1 368	94	4 828
24.31	Herstellung von Blankstahl	18 431	10	202	13	676
24.32	Herstellung von Kaltband mit einer Breite von weniger als 600 mm	41 244	10	245	16	1 650
24.33	Herstellung von Kaltprofilen	37 714	10	245	17	1 324
24.34	Herstellung von kaltgezogenem Draht	30 523	29	675	48	1 178
24.4	Erzeugung und erste Bearbeitung von NE-Metallen	223 247	116	2 460	146	9 562
24.41	Erzeugung und erste Bearbeitung von Edelmetallen	2 882	20	317	18	277
24.42	Erzeugung und erste Bearbeitung von Aluminium	200 173	12	294	25	7 122
24.43	Erzeugung und erste Bearbeitung von Blei, Zink und Zinn	.	11	254	14	234
24.44	Erzeugung und erste Bearbeitung von Kupfer	10 418	4	98	11	965
24.45	Erzeugung und erste Bearbeitung von sonstigen NE-Metallen	7 301	69	1 498	78	964
24.46	Aufbereitung von Kernbrennstoffen	.	-	-	-	-
24.5	Gießereien	165 241	112	2 630	180	7 168
24.51	Eisengießereien	45 092	35	840	65	2 173
24.52	Stahlgießereien	14 577	10	235	17	812
24.53	Leichtmetallgießereien	95 721	52	1 202	82	3 807
24.54	Buntmetallgießereien	9 851	15	353	16	376
25	Herstellung von Metallerzeugnissen	2 688 484	6 575	139 440	7 182	99 530
25.1	Stahl- und Leichtmetallbau	737 276	1 109	23 416	1 350	26 402
25.11	Herstellung von Metallkonstruktionen	598 520	840	17 521	1 004	21 264
25.12	Herstellung von Ausbauelementen aus Metall	138 756	269	5 895	346	5 138
25.2	Herstellung von Metalltanks und -behältern; Herstellung von Heizkörpern und -kesseln für Zentralheizungen	31 310	49	1 039	70	1 370
25.21	Herstellung von Heizkörpern und -kesseln für Zentralheizungen	383	5	98	4	38
25.29	Herstellung von Sammelbehältern, Tanks u. ä. Behältern aus Metall	30 927	44	940	66	1 331
25.3	Herstellung von Dampfkesseln (ohne Zentralheizungskessel)	8 631	3	74	7	386
25.4	Herstellung von Waffen und Munition	14 528	15	254	16	714
25.5	Herstellung von Schmiede-, Press-, Zieh- und Stanzteilen, gewalzten Ringen und pulvermetallurgischen Erzeugnissen	268 499	217	4 951	298	10 464
25.6	Oberflächenveredlung und Wärmebehandlung; Mechanik a. n. g.	434 596	3 107	65 663	2 923	15 943
25.61	Oberflächenveredlung und Wärmebehandlung	157 658	453	9 749	588	7 190
25.62	Mechanik a. n. g.	276 938	2 654	55 915	2 335	8 753
25.7	Herstellung von Schneidwaren, Werkzeugen, Schließern und Beschlägen aus unedlen Metallen	635 724	1 031	21 747	1 158	23 062
25.71	Herstellung von Schneidwaren und Bestecken aus unedlen Metallen	47 976	83	1 629	81	1 759
25.72	Herstellung von Schließern und Beschlägen aus unedlen Metallen	196 829	310	6 250	258	7 251
25.73	Herstellung von Werkzeugen	390 918	638	13 869	819	14 051
25.73.1	Herstellung von Handwerkzeugen	374 682	565	12 299	702	13 269
25.73.2	Herstellung von Sägen und von Maschinenwerkzeugen für die Holzbearbeitung	4 768
25.73.3	Herstellung von auswechselbaren Werkzeugen für die Metallbearbeitung a. n. g.	2 850	31	652	50	215
25.73.4	Herstellung von Geräten für die Landwirtschaft	6	.	.	-	-
25.73.5	Herstellung von sonstigen Werkzeugen	8 613	36	792	.	.

*) ohne Organgesellschaften – 1) Anzahl der Fälle = Steuerpflichtige aus Spalte 1 – 2) Anzahl = Fälle mit positivem Steuermessbetrag

**Noch: 4. Gewerbesteuerpflichtige und ihre Besteuerungsgrundlagen 2014*)
nach wirtschaftlicher Gliederung**

WZ 2008 Kode	Wirtschaftliche Gliederung	Steuer- pflichtige	Gewinn		Verlust	
		Anzahl	Anzahl	1 000 EUR	Anzahl	1 000 EUR
		1	2	3	4	5
	Noch: Verarbeitendes Gewerbe					
25.9	Herstellung von sonstigen Metallwaren	2 427	1 923	629 134	504	-70 390
25.91	Herstellung von Fässern, Trommeln, Dosen, Eimern u. ä. Behältern aus Metall	67	54	21 335	13	-2 752
25.92	Herstellung von Verpackungen und Verschlüssen aus Eisen, Stahl und NE-Metall	107	73	34 000	34	-9 218
25.93	Herstellung von Drahtwaren, Ketten und Federn	152	120	63 089	32	-7 872
25.94	Herstellung von Schrauben und Nieten	521	425	187 672	96	-9 058
25.99	Herstellung von sonstigen Metallwaren a. n. g.	1 580	1 251	323 039	329	-41 490
26	Herstellung von Datenverarbeitungsgeräten, elektronischen und optischen Erzeugnissen	2 871	2 090	909 818	781	-230 579
26.1	Herstellung von elektronischen Bauelementen und Leiterplatten	644	428	355 111	216	-150 705
26.11	Herstellung von elektronischen Bauelementen	631	420	354 610	211	-148 455
26.11.1	Herstellung von Solarzellen und Solarmodulen	102
26.11.9	Herstellung von sonstigen elektronischen Bauelementen	529	378	352 286	151	-134 809
26.12	Herstellung von bestückten Leiterplatten	13
26.2	Herstellung von Datenverarbeitungsgeräten und peripheren Geräten	639	465	69 050	174	-9 027
26.3	Herstellung von Geräten und Einrichtungen der Telekommunikationstechnik	427	310	91 777	117	-22 677
26.4	Herstellung von Geräten der Unterhaltungselektronik	152	112	7 223	40	-6 066
26.5	Herstellung von Mess-, Kontroll-, Navigations- u. ä. Instrumenten und Vorrichtungen; Herstellung von Uhren	591	448	192 401	143	-34 275
26.51	Herstellung von Mess-, Kontroll-, Navigations- u. ä. Instrumenten und Vorrichtungen	562	428	191 472	134	-34 125
26.51.1	Herstellung von elektrischen Mess-, Kontroll-, Navigations- u. ä. Instrumenten und Vorrichtungen	545
26.51.2	Herstellung von nicht elektrischen Mess-, Kontroll-, Navigations- u. ä. Instrumenten und Vorrichtungen	14
26.51.3	Herstellung von Prüfmaschinen	3	.	.	-	-
26.52	Herstellung von Uhren	29	20	929	9	-150
26.6	Herstellung von Bestrahlungs- und Elektrotherapiegeräten und elektromedizinischen Geräten	196	163	36 502	33	-1 761
26.7	Herstellung von optischen und fotografischen Instrumenten und Geräten	140	106	152 104	34	-5 546
26.8	Herstellung von magnetischen und optischen Datenträgern	82	58	5 650	24	-523
27	Herstellung von elektrischen Ausrüstungen	2 394	1 740	1 419 673	654	-153 084
27.1	Herstellung von Elektromotoren, Generatoren, Transformatoren, Elektrizitätsverteilungs- und -schalteinrichtungen	790	551	182 680	239	-18 761
27.11	Herstellung von Elektromotoren, Generatoren und Transformatoren	683	466	151 732	217	-17 507
27.12	Herstellung von Elektrizitätsverteilungs- und -schalteinrichtungen	107	85	30 948	22	-1 253
27.2	Herstellung von Batterien und Akkumulatoren	46	29	24 083	17	-1 004
27.3	Herstellung von Kabeln und elektrischem Installationsmaterial	316	243	503 301	73	-73 554
27.31	Herstellung von Glasfaserkabeln	3
27.32	Herstellung von sonstigen elektronischen und elektrischen Drähten und Kabeln	132	96	65 894	36	-52 022
27.33	Herstellung von elektrischem Installationsmaterial	181
27.4	Herstellung von elektrischen Lampen und Leuchten	372	259	131 579	113	-15 623
27.5	Herstellung von Haushaltsgeräten	105	75	313 688	30	-6 680
27.51	Herstellung von elektrischen Haushaltsgeräten	.	.	.	30	-6 680
27.52	Herstellung von nicht elektrischen Haushaltsgeräten	.	.	.	-	-
27.9	Herstellung von sonstigen elektrischen Ausrüstungen und Geräten a. n. g.	765	583	264 342	182	-37 463
28	Maschinenbau	6 350	4 762	3 056 832	1 588	-794 675
28.1	Herstellung von nicht wirtschaftszweigspezifischen Maschinen	616	464	806 336	152	-107 368
28.11	Herstellung von Verbrennungsmotoren und Turbinen (ohne Motoren für Luft- und Straßenfahrzeuge)	19
28.12	Herstellung von hydraulischen und pneumatischen Komponenten und Systemen	61
28.13	Herstellung von Pumpen und Kompressoren a. n. g.	103	84	116 907	19	-11 515
28.14	Herstellung von Armaturen a. n. g.	208	155	490 388	53	-17 247
28.15	Herstellung von Lagern, Getrieben, Zahnrädern und Antriebsselementen	225	173	162 442	52	-69 653
28.2	Herstellung von sonstigen nicht wirtschaftszweigspezifischen Maschinen	2 334	1 778	695 784	556	-370 385
28.21	Herstellung von Öfen und Brennern	124	84	21 220	40	-13 555
28.21.1	Herstellung von Solarwärmekollektoren	12	9	409	3	-5
28.21.9	Herstellung von sonstigen Öfen und Brennern	112	75	20 812	37	-13 550

*) ohne Organgesellschaften

**Noch: 4. Gewerbesteuerpflichtige und ihre Besteuerungsgrundlagen 2014*)
nach wirtschaftlicher Gliederung**

WZ 2008 Kode	Wirtschaftliche Gliederung	Abgerundeter Gewerbeertrag ¹⁾	Freibetrag		Steuermessbetrag	
		1 000 EUR	Anzahl	1 000 EUR	Anzahl ²⁾	1 000 EUR
		6	7	8	9	10
	Noch: Verarbeitendes Gewerbe					
25.9	Herstellung von sonstigen Metallwaren	557 919	1 044	22 296	1 360	21 190
25.91	Herstellung von Fässern, Trommeln, Dosen, Eimern u. ä. Behältern aus Metall	18 545	32	646	32	721
25.92	Herstellung von Verpackungen und Verschlüssen aus Eisen, Stahl und NE-Metall	51 507	36	772	49	2 082
25.93	Herstellung von Drahtwaren, Ketten und Federn	52 362	64	1 341	89	2 084
25.94	Herstellung von Schrauben und Nieten	172 185	208	4 801	316	6 182
25.99	Herstellung von sonstigen Metallwaren a. n. g.	263 320	704	14 736	874	10 121
26	Herstellung von Datenverarbeitungsgeräten, elektronischen und optischen Erzeugnissen	668 857	935	18 367	1 318	30 380
26.1	Herstellung von elektronischen Bauelementen und Leiterplatten	218 433	171	3 303	260	12 383
26.11	Herstellung von elektronischen Bauelementen	220 229	168	3 249	254	12 368
26.11.1	Herstellung von Solarzellen und Solarmodulen	-10 623	9	84	11	58
26.11.9	Herstellung von sonstigen elektronischen Bauelementen	230 852	159	3 165	243	12 310
26.12	Herstellung von bestückten Leiterplatten	-1 796	3	54	6	15
26.2	Herstellung von Datenverarbeitungsgeräten und peripheren Geräten	57 295	212	3 801	252	2 205
26.3	Herstellung von Geräten und Einrichtungen der Telekommunikationstechnik	64 873	130	2 564	207	2 934
26.4	Herstellung von Geräten der Unterhaltungselektronik	1 720	67	1 193	51	201
26.5	Herstellung von Mess-, Kontroll-, Navigations- u. ä. Instrumenten und Vorrichtungen; Herstellung von Uhren	144 798	181	3 929	338	6 150
26.51	Herstellung von Mess-, Kontroll-, Navigations- u. ä. Instrumenten und Vorrichtungen	144 339	165	3 633	330	6 139
26.51.1	Herstellung von elektrischen Mess-, Kontroll-, Navigations- u. ä. Instrumenten und Vorrichtungen	140 985	157	3 437	317	6 028
26.51.2	Herstellung von nicht elektrischen Mess-, Kontroll-, Navigations- u. ä. Instrumenten und Vorrichtungen
26.51.3	Herstellung von Prüfmaschinen
26.52	Herstellung von Uhren	459	16	296	8	11
26.6	Herstellung von Bestrahlungs- und Elektrotherapiegeräten und elektromedizinischen Geräten	33 575	91	2 050	122	1 166
26.7	Herstellung von optischen und fotografischen Instrumenten und Geräten	146 084	50	1 044	69	5 269
26.8	Herstellung von magnetischen und optischen Datenträgern	2 079	33	483	19	72
27	Herstellung von elektrischen Ausrüstungen	882 371	778	14 328	1 022	36 350
27.1	Herstellung von Elektromotoren, Generatoren, Transformatoren, Elektrizitätsverteilungs- und -schalteinrichtungen	116 374	251	3 313	206	5 372
27.11	Herstellung von Elektromotoren, Generatoren und Transformatoren	87 117	212	2 611	162	4 329
27.12	Herstellung von Elektrizitätsverteilungs- und -schalteinrichtungen	29 257	39	701	44	1 043
27.2	Herstellung von Batterien und Akkumulatoren	19 950	14	314	22	724
27.3	Herstellung von Kabeln und elektrischem Installationsmaterial	131 755	102	2 231	183	6 902
27.31	Herstellung von Glasfaserkabeln
27.32	Herstellung von sonstigen elektronischen und elektrischen Drähten und Kabeln
27.33	Herstellung von elektrischem Installationsmaterial	121 142	56	1 181	105	4 831
27.4	Herstellung von elektrischen Lampen und Leuchten	113 586	130	2 557	162	4 423
27.5	Herstellung von Haushaltsgeräten	262 307	44	920	51	9 435
27.51	Herstellung von elektrischen Haushaltsgeräten
27.52	Herstellung von nicht elektrischen Haushaltsgeräten
27.9	Herstellung von sonstigen elektrischen Ausrüstungen und Geräten a. n. g.	238 398	237	4 993	398	9 494
28	Maschinenbau	2 130 268	2 035	44 188	3 425	96 722
28.1	Herstellung von nicht wirtschaftszweigspezifischen Maschinen	662 221	177	3 965	354	25 936
28.11	Herstellung von Verbrennungsmotoren und Turbinen (ohne Motoren für Luft- und Straßenfahrzeuge)	-4 915
28.12	Herstellung von hydraulischen und pneumatischen Komponenten und Systemen	27 882
28.13	Herstellung von Pumpen und Kompressoren a. n. g.	87 861	37	761	60	3 258
28.14	Herstellung von Armaturen a. n. g.	449 124	55	1 280	122	16 260
28.15	Herstellung von Lagern, Getrieben, Zahnrädern und Antriebsselementen	102 269	69	1 542	134	5 319
28.2	Herstellung von sonstigen nicht wirtschaftszweigspezifischen Maschinen	303 739	790	17 115	1 283	22 575
28.21	Herstellung von Öfen und Brennern	6 187	31	630	53	648
28.21.1	Herstellung von Solarwärmekollektoren	368	3	74	.	.
28.21.9	Herstellung von sonstigen Öfen und Brennern	5 819	28	556	.	.

*) ohne Organgesellschaften – 1) Anzahl der Fälle = Steuerpflichtige aus Spalte 1 – 2) Anzahl = Fälle mit positivem Steuermessbetrag

Noch: 4. Gewerbesteuerpflichtige und ihre Besteuerungsgrundlagen 2014*)
nach wirtschaftlicher Gliederung

WZ 2008 Kode	Wirtschaftliche Gliederung	Steuer- pflichtige	Gewinn		Verlust	
		Anzahl	Anzahl	1 000 EUR	Anzahl	1 000 EUR
		1	2	3	4	5
	Noch: Verarbeitendes Gewerbe					
28.22	Herstellung von Hebezeugen und Fördermitteln	286	232	158 210	54	-7 033
28.23	Herstellung von Büromaschinen (ohne Datenverarbeitungsgeräte und periphere Geräte)	30	20	2 825	10	-424
28.24	Herstellung von handgeführten Werkzeugen mit Motorantrieb	616	489	169 393	127	-23 325
28.25	Herstellung von kälte- und lufttechnischen Erzeugnissen, nicht für den Haushalt	419	329	92 221	90	-21 203
28.29	Herstellung von sonstigen nicht wirtschaftszweigspezifischen Maschinen a. n. g.	859	624	251 915	235	-304 844
28.3	Herstellung von land- und forstwirtschaftlichen Maschinen	125
28.4	Herstellung von Werkzeugmaschinen	423
28.41	Herstellung von Werkzeugmaschinen für die Metallbearbeitung	238	187	66 495	51	-9 872
28.49	Herstellung von sonstigen Werkzeugmaschinen	185	142	46 651	43	-5 944
28.9	Herstellung von Maschinen für sonstige bestimmte Wirtschaftszweige	2 852	2 091	1 292 610	761	-223 758
28.91	Herstellung von Maschinen für die Metallherzeugung, von Walzwerk-einrichtungen und Gießmaschinen	175	124	55 246	51	-21 426
28.92	Herstellung von Bergwerks-, Bau- und Baustoffmaschinen	135	94	173 487	41	-46 786
28.92.1	Herstellung von Bergwerksmaschinen	5
28.92.2	Herstellung von Bau- und Baustoffmaschinen	130
28.93	Herstellung von Maschinen für die Nahrungs- und Genussmittel-herzeugung und die Tabakverarbeitung	213	160	85 955	53	-5 103
28.94	Herstellung von Maschinen für die Textil- und Bekleidungsherstellung und die Lederverarbeitung	107	76	157 431	31	-3 652
28.95	Herstellung von Maschinen für die Papierherzeugung und -verarbeitung	32	26	10 053	6	-1 537
28.96	Herstellung von Maschinen für die Verarbeitung von Kunststoffen und Kautschuk	50	35	17 992	15	-723
28.99	Herstellung von Maschinen für sonstige bestimmte Wirtschafts-zweige a. n. g.	2 140	1 576	792 445	564	-144 530
29	Herstellung von Kraftwagen und Kraftwagenteilen	917	698	636 361	219	-1 055 437
29.1	Herstellung von Kraftwagen und Kraftwagenmotoren	34
29.10.1	Herstellung von Personenkraftwagen und Personenkraftwagenmotoren	28
29.10.2	Herstellung von Nutzkraftwagen und Nutzkraftwagenmotoren	6
29.2	Herstellung von Karosserien, Aufbauten und Anhängern	451
29.3	Herstellung von Teilen und Zubehör für Kraftwagen	432	318	515 702	114	-202 046
29.31	Herstellung elektrischer und elektronischer Ausrüstungsgegenstände für Kraftwagen	73	50	67 271	23	-15 850
29.32	Herstellung von sonstigen Teilen und sonstigem Zubehör für Kraftwagen	359	268	448 431	91	-186 196
30	Sonstiger Fahrzeugbau	330	237	59 186	93	-16 569
30.1	Schiff- und Bootsbau	95	68	5 342	27	-2 196
30.11	Schiffbau (ohne Boots- und Yachtbau)	32	22	3 379	10	-303
30.12	Boots- und Yachtbau	63	46	1 963	17	-1 893
30.2	Schienenfahrzeugbau	24	16	17 498	8	-6 048
30.20.1	Herstellung von Lokomotiven und anderen Schienenfahrzeugen	12
30.20.2	Herstellung von Eisenbahninfrastruktur	12
30.3	Luft- und Raumfahrzeugbau	39	31	12 842	8	-1 063
30.4	Herstellung von militärischen Kampffahrzeugen	-	-	-	-	-
30.9	Herstellung von Fahrzeugen a. n. g.	172	122	23 503	50	-7 262
30.91	Herstellung von Krafträdern	17	9	2 516	8	-113
30.92	Herstellung von Fahrrädern sowie von Behindertenfahrzeugen	74	54	14 970	20	-6 650
30.99	Herstellung von sonstigen Fahrzeugen a. n. g.	81	59	6 018	22	-499
31	Herstellung von Möbeln	3 243	2 692	524 397	551	-114 893
31.01	Herstellung von Büro- und Ladenmöbeln	168	136	37 903	32	-4 053
31.02	Herstellung von Küchenmöbeln	153	121	246 912	32	-30 144
31.03	Herstellung von Matratzen	36	27	8 538	9	-18 360
31.09	Herstellung von sonstigen Möbeln	2 886	2 408	231 044	478	-62 336
31.09.1	Herstellung von Polstermöbeln	218	171	46 206	47	-6 180
31.09.9	Herstellung von sonstigen Möbeln a. n. g.	2 668	2 237	184 838	431	-56 156
32	Herstellung von sonstigen Waren	5 564	4 327	463 809	1 237	-70 062
32.1	Herstellung von Münzen, Schmuck und ähnlichen Erzeugnissen	1 016	768	32 571	248	-4 982
32.11	Herstellung von Münzen	7	4	672	3	-38
32.12	Herstellung von Schmuck, Gold- und Silberschmiedewaren (ohne Fantasieschmuck)	820	643	31 083	177	-3 841
32.13	Herstellung von Fantasieschmuck	189	121	816	68	-1 103
32.2	Herstellung von Musikinstrumenten	177	149	8 320	28	-139
32.3	Herstellung von Sportgeräten	117	81	6 632	36	-2 957
32.4	Herstellung von Spielwaren	161	106	10 582	55	-3 473
32.5	Herstellung von medizinischen und zahnmedizinischen Apparaten und Materialien	3 080	2 529	323 226	551	-38 626
32.50.1	Herstellung von medizintechnischen Apparaten und Materialien a. n. g.	672	498	140 672	174	-30 169
32.50.2	Herstellung von orthopädischen Erzeugnissen	380	342	57 082	38	-1 553
32.50.3	Zahntechnische Laboratorien	2 028	1 689	125 472	339	-6 905

*) ohne Organgesellschaften

**Noch: 4. Gewerbesteuerpflichtige und ihre Besteuerungsgrundlagen 2014*)
nach wirtschaftlicher Gliederung**

WZ 2008 Kode	Wirtschaftliche Gliederung	Abgerundeter Gewerbeertrag ¹⁾	Freibetrag		Steuermessbetrag	
		1 000 EUR	Anzahl	1 000 EUR	Anzahl ²⁾	1 000 EUR
		6	7	8	9	10
	Noch: Verarbeitendes Gewerbe					
28.22	Herstellung von Hebezeugen und Fördermitteln	147 552	90	2 049	181	5 331
28.23	Herstellung von Büromaschinen (ohne Datenverarbeitungsgeräte und periphere Geräte)	2 557	8	166	14	99
28.24	Herstellung von handgeführten Werkzeugen mit Motorantrieb	117 898	249	5 430	351	4 695
28.25	Herstellung von kälte- und lufttechnischen Erzeugnissen, nicht für den Haushalt	48 973	162	3 610	254	2 303
28.29	Herstellung von sonstigen nicht wirtschaftszweigspezifischen Maschinen a. n. g.	-19 430	250	5 229	430	9 500
28.3	Herstellung von land- und forstwirtschaftlichen Maschinen	277 264	60	1 319	75	9 780
28.4	Herstellung von Werkzeugmaschinen	94 007	169	3 486	233	3 563
28.41	Herstellung von Werkzeugmaschinen für die Metallbearbeitung	63 572	105	2 153	139	2 341
28.49	Herstellung von sonstigen Werkzeugmaschinen	30 435	64	1 333	94	1 222
28.9	Herstellung von Maschinen für sonstige bestimmte Wirtschaftszweige	793 038	839	18 304	1 480	34 869
28.91	Herstellung von Maschinen für die Metallherzeugung, von Walzwerk-einrichtungen und Gießmaschinen	10 140	47	1 074	89	1 095
28.92	Herstellung von Bergwerks-, Bau- und Baustoffmaschinen	124 431	31	663	61	5 753
28.92.1	Herstellung von Bergwerksmaschinen	21 729	-	-	.	.
28.92.2	Herstellung von Bau- und Baustoffmaschinen	102 702	31	663	.	.
28.93	Herstellung von Maschinen für die Nahrungs- und Genussmittel-herzeugung und die Tabakverarbeitung	77 472	60	1 330	110	2 839
28.94	Herstellung von Maschinen für die Textil- und Bekleidungsherstellung und die Lederverarbeitung	107 503	36	737	48	3 898
28.95	Herstellung von Maschinen für die Papierherzeugung und -verarbeitung	5 736	11	250	19	245
28.96	Herstellung von Maschinen für die Verarbeitung von Kunststoffen und Kautschuk	14 044	16	368	33	503
28.99	Herstellung von Maschinen für sonstige bestimmte Wirtschaftszweige a. n. g.	453 713	638	13 882	1 120	20 536
29	Herstellung von Kraftwagen und Kraftwagenteilen	-295 177	397	8 287	465	22 559
29.1	Herstellung von Kraftwagen und Kraftwagenmotoren	-804 347	5	84	10	721
29.10.1	Herstellung von Personenkraftwagen und Personenkraftwagenmotoren	-819 652
29.10.2	Herstellung von Nutzkraftwagen und Nutzkraftwagenmotoren	15 305
29.2	Herstellung von Karosserien, Aufbauten und Anhängern	74 339	242	5 176	248	2 625
29.3	Herstellung von Teilen und Zubehör für Kraftwagen	434 830	150	3 027	207	19 212
29.31	Herstellung elektrischer und elektronischer Ausrüstungsgegenstände für Kraftwagen	54 817	25	550	39	2 221
29.32	Herstellung von sonstigen Teilen und sonstigem Zubehör für Kraftwagen	380 013	125	2 478	168	16 991
30	Sonstiger Fahrzeugbau	41 427	109	2 140	134	1 911
30.1	Schiff- und Bootsbau	2 331	37	686	27	135
30.11	Schiffbau (ohne Boots- und Yachtbau)	2 334	7	130	11	88
30.12	Boots- und Yachtbau	-3	30	555	16	47
30.2	Schienenfahrzeugbau	12 021	5	123	15	589
30.20.1	Herstellung von Lokomotiven und anderen Schienenfahrzeugen	14 258	.	.	8	507
30.20.2	Herstellung von Eisenbahninfrastruktur	-2 238	.	.	7	83
30.3	Luft- und Raumfahrzeugbau	12 014	8	151	19	449
30.4	Herstellung von militärischen Kampffahrzeugen	-	-	-	-	-
30.9	Herstellung von Fahrzeugen a. n. g.	15 062	59	1 181	73	738
30.91	Herstellung von Krafträdern	2 293	4	73	.	.
30.92	Herstellung von Fahrrädern sowie von Behindertenfahrzeugen	7 372	27	534	30	472
30.99	Herstellung von sonstigen Fahrzeugen a. n. g.	5 397	28	575	.	.
31	Herstellung von Möbeln	381 225	2 039	41 863	1 597	15 624
31.01	Herstellung von Büro- und Ladenmöbeln	30 405	77	1 610	94	1 145
31.02	Herstellung von Küchenmöbeln	216 031	84	1 793	74	8 431
31.03	Herstellung von Matratzen	-7 762	13	294	20	279
31.09	Herstellung von sonstigen Möbeln	142 551	1 865	38 165	1 409	5 768
31.09.1	Herstellung von Polstermöbeln	24 425	109	2 148	95	988
31.09.9	Herstellung von sonstigen Möbeln a. n. g.	118 125	1 756	36 017	1 314	4 780
32	Herstellung von sonstigen Waren	369 870	2 706	54 505	2 734	13 404
32.1	Herstellung von Münzen, Schmuck und ähnlichen Erzeugnissen	24 064	580	9 978	308	717
32.11	Herstellung von Münzen	628	.	.	4	22
32.12	Herstellung von Schmuck, Gold- und Silberschmiedewaren (ohne Fantasieschmuck)	23 784	508	9 338	295	690
32.13	Herstellung von Fantasieschmuck	-347	.	.	9	6
32.2	Herstellung von Musikinstrumenten	7 278	126	2 540	82	171
32.3	Herstellung von Sportgeräten	3 828	34	535	40	194
32.4	Herstellung von Spielwaren	7 323	70	1 045	39	329
32.5	Herstellung von medizinischen und zahnmedizinischen Apparaten und Materialien	262 559	1 529	34 210	1 917	9 322
32.50.1	Herstellung von medizintechnischen Apparaten und Materialien a. n. g.	95 196	220	4 783	354	4 215
32.50.2	Herstellung von orthopädischen Erzeugnissen	54 178	257	5 866	279	1 744
32.50.3	Zahn technische Laboratorien	113 185	1 052	23 562	1 284	3 363

*) ohne Organgesellschaften – 1) Anzahl der Fälle = Steuerpflichtige aus Spalte 1 – 2) Anzahl = Fälle mit positivem Steuermessbetrag

Noch: 4. Gewerbesteuerpflichtige und ihre Besteuerungsgrundlagen 2014*)
nach wirtschaftlicher Gliederung

WZ 2008 Kode	Wirtschaftliche Gliederung	Steuer- pflichtige	Gewinn		Verlust	
		Anzahl	Anzahl	1 000 EUR	Anzahl	1 000 EUR
		1	2	3	4	5
	Noch: Verarbeitendes Gewerbe					
32.9	Herstellung von Erzeugnissen a. n. g.	1 013	694	82 478	319	-19 885
32.91	Herstellung von Besen und Bürsten	29	24	4 221	5	-355
32.99	Herstellung von sonstigen Erzeugnissen a. n. g.	984	670	78 257	314	-19 530
33	Reparatur und Installation von Maschinen und Ausrüstungen	2 731	2 235	140 448	496	-30 413
33.1	Reparatur von Metallerzeugnissen, Maschinen und Ausrüstungen	1 574	1 288	64 871	286	-7 983
33.11	Reparatur von Metallerzeugnissen	53	42	1 672	11	-529
33.12	Reparatur von Maschinen	621	513	34 220	108	-3 196
33.13	Reparatur von elektronischen und optischen Geräten	51
33.14	Reparatur von elektrischen Ausrüstungen	65	52	1 999	13	-578
33.15	Reparatur und Instandhaltung von Schiffen, Booten und Yachten	32	26	978	6	-102
33.16	Reparatur und Instandhaltung von Luft- und Raumfahrzeugen	12
33.17	Reparatur und Instandhaltung von Fahrzeugen a. n. g.	692	569	22 027	123	-1 468
33.19	Reparatur von sonstigen Ausrüstungen	48	40	2 305	8	-1 136
33.2	Installation von Maschinen und Ausrüstungen a. n. g.	1 157	947	75 576	210	-22 430
D/35	Energieversorgung	42 747	30 708	1 227 621	12 039	-2 068 740
35.1	Elektrizitätsversorgung	41 856	30 172	969 831	11 684	-1 107 393
35.11	Elektrizitätserzeugung	41 085	29 675	558 638	11 410	-1 089 865
35.11.1	Elektrizitätserzeugung ohne Verteilung	3 539	2 372	23 972	1 167	-12 750
35.11.2	Elektrizitätserzeugung mit Fremdbezug zur Verteilung	9 224	6 571	148 596	2 653	-926 354
35.11.3	Elektrizitätserzeugung ohne Fremdbezug zur Verteilung	28 322	20 732	386 070	7 590	-150 760
35.12	Elektrizitätsübertragung	111
35.13	Elektrizitätsverteilung	420
35.14	Elektrizitätshandel	240	134	19 513	106	-7 424
35.2	Gasversorgung	512
35.21	Gaserzeugung	455
35.21.1	Gaserzeugung ohne Verteilung	4	4	191	-	-
35.21.2	Gaserzeugung mit Fremdbezug zur Verteilung	184
35.21.3	Gaserzeugung ohne Fremdbezug zur Verteilung	267
35.22	Gasverteilung durch Rohrleitungen	39
35.23	Gashandel durch Rohrleitungen	18	12	46 785	6	-137
35.3	Wärme- und Kälteversorgung	379
E	Wasserversorgung; Abwasser- und Abfallentsorgung und Beseitigung von Umweltverschmutzungen	2 036	1 549	685 592	487	-76 634
36	Wasserversorgung	247	191	77 237	56	-4 781
36.00.1	Wassergewinnung mit Fremdbezug zur Verteilung	12	8	2 379	4	-18
36.00.2	Wassergewinnung ohne Fremdbezug zur Verteilung	223	176	70 888	47	-4 638
36.00.3	Wasserverteilung ohne Gewinnung	12	7	3 971	5	-125
37	Abwasserentsorgung	118	100	26 003	18	-312
37.00.1	Betrieb der Sammelkanalisation	60	49	6 217	11	-146
37.00.2	Betrieb von Kläranlagen	58	51	19 787	7	-166
38	Sammlung, Behandlung und Beseitigung von Abfällen; Rückgewinnung	1 453	1 098	559 222	355	-69 131
38.1	Sammlung von Abfällen	524	409	228 808	115	-41 330
38.11	Sammlung nicht gefährlicher Abfälle	521	406	227 370	115	-41 330
38.12	Sammlung gefährlicher Abfälle	3	3	1 439	-	-
38.2	Abfallbehandlung und -beseitigung	459	341	239 664	118	-12 279
38.21	Behandlung und Beseitigung nicht gefährlicher Abfälle	449
38.22	Behandlung und Beseitigung gefährlicher Abfälle	10
38.3	Rückgewinnung	470	348	90 750	122	-15 521
38.31	Zerlegen von Schiffs- und Fahrzeugwracks und anderen Altwaren	83	64	9 709	19	-1 551
38.32	Rückgewinnung sortierter Werkstoffe	387	284	81 041	103	-13 971
39	Beseitigung von Umweltverschmutzungen und sonstige Entsorgung	218	160	23 128	58	-2 410
F	Baugewerbe	78 534	68 236	4 314 288	10 298	-499 235
41	Hochbau	7 061	5 116	786 390	1 945	-196 931
41.1	Erschließung von Grundstücken; Bauträger	1 750	972	305 506	778	-81 551
41.10.1	Erschließung von unbebauten Grundstücken	293	144	39 962	149	-19 433
41.10.2	Bauträger für Nichtwohngebäude	230	131	43 562	99	-22 372
41.10.3	Bauträger für Wohngebäude	1 227	697	221 981	530	-39 746
41.2	Bau von Gebäuden	5 311	4 144	480 884	1 167	-115 380
41.20.1	Bau von Gebäuden (ohne Fertigteilbau)	5 111	3 968	473 617	1 143	-115 088
41.20.2	Errichtung von Fertigteilbauten	200	176	7 267	24	-293

*) ohne Organgesellschaften

Noch: 4. Gewerbesteuerpflichtige und ihre Besteuerungsgrundlagen 2014*)
nach wirtschaftlicher Gliederung

WZ 2008 Kode	Wirtschaftliche Gliederung	Abgerundeter Gewerbeertrag ¹⁾	Freibetrag		Steermessbetrag	
		1 000 EUR	Anzahl	1 000 EUR	Anzahl ²⁾	1 000 EUR
		6	7	8	9	10
	Noch: Verarbeitendes Gewerbe					
32.9	Herstellung von Erzeugnissen a. n. g.	64 818	367	6 196	348	2 672
32.91	Herstellung von Besen und Bürsten	3 887	17	363	20	133
32.99	Herstellung von sonstigen Erzeugnissen a. n. g.	60 931	350	5 834	328	2 539
33	Reparatur und Installation von Maschinen und Ausrüstungen	104 991	1 601	30 738	1 365	3 634
33.1	Reparatur von Metallerzeugnissen, Maschinen und Ausrüstungen	53 727	985	18 292	728	1 517
33.11	Reparatur von Metallerzeugnissen	1 127	.	.	27	34
33.12	Reparatur von Maschinen	30 015	391	7 775	337	889
33.13	Reparatur von elektronischen und optischen Geräten	850	28	415	21	19
33.14	Reparatur von elektrischen Ausrüstungen	1 360	34	646	30	45
33.15	Reparatur und Instandhaltung von Schiffen, Booten und Yachten	768	15	251	11	22
33.16	Reparatur und Instandhaltung von Luft- und Raumfahrzeugen	-75	.	.	5	25
33.17	Reparatur und Instandhaltung von Fahrzeugen a. n. g.	18 571	449	7 968	278	424
33.19	Reparatur von sonstigen Ausrüstungen	1 112	31	500	19	59
33.2	Installation von Maschinen und Ausrüstungen a. n. g.	51 264	616	12 446	637	2 118
D/35	Energieversorgung	453 686	15 251	92 438	2 108	45 706
35.1	Elektrizitätsversorgung	899 549	14 962	86 729	1 824	36 862
35.11	Elektrizitätserzeugung	478 802	14 742	84 747	1 691	21 369
35.11.1	Elektrizitätserzeugung ohne Verteilung	-691	1 175	5 834	96	181
35.11.2	Elektrizitätserzeugung mit Fremdbezug zur Verteilung	281 455	3 205	17 809	387	11 769
35.11.3	Elektrizitätserzeugung ohne Fremdbezug zur Verteilung	198 037	10 362	61 104	1 208	9 419
35.12	Elektrizitätsübertragung	176 296	46	275	.	.
35.13	Elektrizitätsverteilung	205 726	114	1 047	.	.
35.14	Elektrizitätshandel	38 725	60	661	42	1 572
35.2	Gasversorgung	-468 989	219	4 907	239	7 904
35.21	Gaserzeugung	-636 624	211	4 747	201	1 718
35.21.1	Gaserzeugung ohne Verteilung	.	.	.	-	-
35.21.2	Gaserzeugung mit Fremdbezug zur Verteilung	-623 963	85	1 907	87	1 345
35.21.3	Gaserzeugung ohne Fremdbezug zur Verteilung	.	.	.	114	373
35.22	Gasverteilung durch Rohrleitungen	120 371	5	123	29	4 528
35.23	Gashandel durch Rohrleitungen	47 263	3	38	9	1 658
35.3	Wärme- und Kälteversorgung	23 126	70	802	45	941
E	Wasserversorgung; Abwasser- und Abfallentsorgung und Beseitigung von Umweltverschmutzungen	602 517	723	13 265	1 108	23 730
36	Wasserversorgung	88 030	87	522	146	3 227
36.00.1	Wassergewinnung mit Fremdbezug zur Verteilung	3 261	3	35	7	114
36.00.2	Wassergewinnung ohne Fremdbezug zur Verteilung	83 294	81	463	135	3 051
36.00.3	Wasserverteilung ohne Gewinnung	1 475	3	25	4	62
37	Abwasserentsorgung	34 343	49	1 072	76	1 175
37.00.1	Betrieb der Sammelkanalisation	6 104	31	692	38	195
37.00.2	Betrieb von Kläranlagen	28 239	18	380	38	981
38	Sammlung, Behandlung und Beseitigung von Abfällen; Rückgewinnung	462 181	514	10 175	786	18 694
38.1	Sammlung von Abfällen	159 891	184	3 616	299	7 335
38.11	Sammlung nicht gefährlicher Abfälle	158 455	.	.	296	7 286
38.12	Sammlung gefährlicher Abfälle	1 436	.	.	3	49
38.2	Abfallbehandlung und -beseitigung	230 429	160	3 091	245	8 373
38.21	Behandlung und Beseitigung nicht gefährlicher Abfälle	226 520	.	.	241	8 235
38.22	Behandlung und Beseitigung gefährlicher Abfälle	3 908	.	.	4	138
38.3	Rückgewinnung	71 861	170	3 468	242	2 986
38.31	Zerlegen von Schiffs- und Fahrzeugwracks und anderen Altwaren	6 439	44	934	42	242
38.32	Rückgewinnung sortierter Werkstoffe	65 423	126	2 534	200	2 744
39	Beseitigung von Umweltverschmutzungen und sonstige Entsorgung	17 962	73	1 496	100	635
F	Baugewerbe	3 262 400	52 699	1 068 965	41 832	99 246
41	Hochbau	235 791	2 437	51 782	3 132	19 277
41.1	Erschließung von Grundstücken; Bauträger	123 203	259	5 333	498	6 928
41.10.1	Erschließung von unbebauten Grundstücken	-603	39	714	72	670
41.10.2	Bauträger für Nichtwohngebäude	21 361	40	828	66	1 447
41.10.3	Bauträger für Wohngebäude	102 445	180	3 791	360	4 811
41.2	Bau von Gebäuden	112 588	2 178	46 448	2 634	12 349
41.20.1	Bau von Gebäuden (ohne Fertigteilbau)	105 728	2 045	43 862	2 527	12 189
41.20.2	Errichtung von Fertigteilbauten	6 860	133	2 587	107	160

*) ohne Organgesellschaften – 1) Anzahl der Fälle = Steuerpflichtige aus Spalte 1 – 2) Anzahl = Fälle mit positivem Steermessbetrag

Noch: 4. Gewerbesteuerpflichtige und ihre Besteuerungsgrundlagen 2014*)
nach wirtschaftlicher Gliederung

WZ 2008 Kode	Wirtschaftliche Gliederung	Steuer- pflichtige	Gewinn		Verlust	
		Anzahl	Anzahl	1 000 EUR	Anzahl	1 000 EUR
		1	2	3	4	5
42	Noch: Baugewerbe					
	Tiefbau	1 305	1 019	242 483	286	-38 491
42.1	Bau von Straßen und Bahnverkehrsstrecken	879	698	206 282	181	-19 296
42.11	Bau von Straßen	828	657	203 361	171	-16 845
42.12	Bau von Bahnverkehrsstrecken	40	32	.	.	.
42.13	Brücken- und Tunnelbau	11	9	.	.	.
42.2	Leitungstiefbau und Kläranlagenbau	209	159	20 383	50	-9 516
42.21	Rohrleitungstiefbau, Brunnenbau und Kläranlagenbau	162	122	17 535	40	-5 890
42.22	Kabelnetzleitungstiefbau	47	37	2 848	10	-3 626
42.9	Sonstiger Tiefbau	217	162	15 817	55	-9 679
42.91	Wasserbau	57	42	8 526	15	-1 620
42.99	Sonstiger Tiefbau a. n. g.	160	120	7 291	40	-8 059
43	Vorbereitende Baustellenarbeiten, Bauinstallation und sonstiges Ausbaugewerbe	70 168	62 101	3 285 415	8 067	-263 812
43.1	Abbrucharbeiten und vorbereitende Baustellenarbeiten	1 638	1 412	92 094	226	-17 014
43.11	Abbrucharbeiten	864	758	46 634	106	-5 416
43.12	Vorbereitende Baustellenarbeiten	726	615	42 338	111	-11 062
43.13	Test- und Suchbohrung	48	39	3 122	9	-537
43.2	Bauinstallation	27 789	24 542	1 460 193	3 247	-107 792
43.21	Elektroinstallation	6 466	5 518	392 501	948	-34 261
43.22	Gas-, Wasser-, Heizungs- sowie Lüftungs- und Klimainstallation	9 459	8 180	600 294	1 279	-51 740
43.29	Sonstige Bauinstallation	11 864	10 844	467 398	1 020	-21 790
43.29.1	Dämmung gegen Kälte, Wärme, Schall und Erschütterung	8 187	7 587	269 361	600	-11 728
43.29.9	Sonstige Bauinstallation a. n. g.	3 677	3 257	198 037	420	-10 062
43.3	Sonstiger Ausbau	27 607	24 800	1 093 776	2 807	-60 795
43.31	Anbringen von Stuckaturen, Gipserei und Verputzerei	1 849	1 615	70 906	234	-3 072
43.32	Bautischlerei und -schlosserei	4 641	4 053	213 454	588	-20 625
43.33	Fußboden-, Fliesen- und Plattenlegerei, Tapeziererei	9 848	9 050	333 192	798	-11 430
43.34	Malerei und Glaserei	8 046	7 182	347 855	864	-20 082
43.34.1	Maler- und Lackierergewerbe	7 469	6 708	318 792	761	-16 284
43.34.2	Glasergerberbe	577	474	29 063	103	-3 797
43.39	Sonstiger Ausbau a. n. g.	3 223	2 900	128 368	323	-5 585
43.9	Sonstige spezialisierte Bautätigkeiten	13 134	11 347	639 353	1 787	-78 211
43.91	Dachdeckerei und Zimmerei	6 328	5 401	295 517	927	-37 086
43.91.1	Dachdeckerei und Bauspenglerei	4 350	3 690	215 510	660	-17 633
43.91.2	Zimmerei und Ingenieurholzbau	1 978	1 711	80 007	267	-19 453
43.99	Sonstige spezialisierte Bautätigkeiten a. n. g.	6 806	5 946	343 836	860	-41 125
43.99.1	Gerüstbau	746	633	60 347	113	-5 723
43.99.2	Schornstein-, Feuerungs- und Industrieofenbau	264	210	17 907	54	-5 939
43.99.9	Baugewerbe a. n. g.	5 796	5 103	265 581	693	-29 463
G	Handel; Instandhaltung und Reparatur von Kraftfahrzeugen	173 190	132 555	15 081 850	40 635	-2 055 416
45	Handel mit Kraftfahrzeugen; Instandhaltung und Reparatur von Kraftfahrzeugen	24 069	18 855	1 587 494	5 214	-173 995
45.1	Handel mit Kraftwagen	11 393	8 656	898 636	2 737	-101 931
45.11	Handel mit Kraftwagen mit einem Gesamtgewicht von 3,5 t oder weniger	10 715	8 172	866 737	2 543	-98 428
45.19	Handel mit Kraftwagen mit einem Gesamtgewicht von mehr als 3,5 t	678	484	31 899	194	-3 503
45.2	Instandhaltung und Reparatur von Kraftwagen	6 822	5 741	310 207	1 081	-29 599
45.20.1	Lackieren von Kraftwagen	1 000	805	53 862	195	-5 156
45.20.2	Autowaschanlagen	517	407	30 467	110	-5 081
45.20.3	Instandhaltung und Reparatur von Kraftwagen mit einem Gesamt- gewicht von 3,5 t oder weniger (ohne Lackierung und Autowäsche)	5 118	4 391	220 344	727	-18 274
45.20.4	Instandhaltung und Reparatur von Kraftwagen mit einem Gesamt- gewicht von mehr als 3,5 t (ohne Lackierung und Autowäsche)	187	138	5 534	49	-1 088
45.3	Handel mit Kraftwagenteilen und -zubehör	4 968	3 768	340 655	1 200	-37 492
45.31	Großhandel mit Kraftwagenteilen und -zubehör	1 111	837	194 508	274	-22 363
45.32	Einzelhandel mit Kraftwagenteilen und -zubehör	3 857	2 931	146 147	926	-15 128
45.4	Handel mit Krafträdern, Kraftradteilen und -zubehör; Instandhaltung und Reparatur von Krafträdern	886	690	37 996	196	-4 973
46	Großhandel (ohne Handel mit Kraftfahrzeugen)	47 143	35 267	7 264 854	11 876	-943 369
46.1	Handelsvermittlung	18 276	13 966	646 455	4 310	-70 384
46.11	Handelsvermittlung von landwirtschaftlichen Grundstoffen, lebenden Tieren, textilen Rohstoffen und Halbwaren	260	203	8 603	57	-961
46.12	Handelsvermittlung von Brennstoffen, Erzen, Metallen und technischen Chemikalien	389	299	19 058	90	-1 394
46.13	Handelsvermittlung von Holz, Baustoffen und Anstrichmitteln	1 233	966	41 888	267	-3 408
46.13.1	Handelsvermittlung von Rohholz, Holzhalbwaren und Bauelementen aus Holz	203	156	5 275	47	-645
46.13.2	Handelsvermittlung von Baustoffen und Anstrichmitteln	1 030	810	36 613	220	-2 763

*) ohne Organgesellschaften

**Noch: 4. Gewerbesteuerpflichtige und ihre Besteuerungsgrundlagen 2014*)
nach wirtschaftlicher Gliederung**

WZ 2008 Kode	Wirtschaftliche Gliederung	Abgerundeter Gewerbeertrag ¹⁾	Freibetrag		Steuermessbetrag	
		1 000 EUR	Anzahl	1 000 EUR	Anzahl ²⁾	1 000 EUR
		6	7	8	9	10
42	Noch: Baugewerbe					
	Tiefbau	143 209	535	11 258	673	5 806
42.1	Bau von Straßen und Bahnverkehrsstrecken	127 859	372	8 085	466	4 797
42.11	Bau von Straßen	126 947	353	7 690	440	4 725
42.12	Bau von Bahnverkehrsstrecken	810	.	.	21	57
42.13	Brücken- und Tunnelbau	102	.	.	5	14
42.2	Leitungstiefbau und Kläranlagenbau	7 771	90	1 723	95	521
42.21	Rohrleitungstiefbau, Brunnenbau und Kläranlagenbau	8 344	63	1 155	68	443
42.22	Kabelnetzleitungstiefbau	-573	27	568	27	78
42.9	Sonstiger Tiefbau	7 580	73	1 450	112	488
42.91	Wasserbau	6 841	19	449	33	279
42.99	Sonstiger Tiefbau a. n. g.	738	54	1 001	79	209
43	Vorbereitende Baustellenarbeiten, Bauinstallation und sonstiges Ausbaugewerbe	2 883 400	49 727	1 005 926	38 027	74 163
43.1	Abbrucharbeiten und vorbereitende Baustellenarbeiten	70 594	987	19 153	830	2 333
43.11	Abbrucharbeiten	37 223	505	9 190	404	1 158
43.12	Vorbereitende Baustellenarbeiten	30 837	453	9 339	397	1 089
43.13	Test- und Suchbohrung	2 535	29	624	29	86
43.2	Bauinstallation	1 284 060	19 098	384 205	15 318	35 184
43.21	Elektroinstallation	340 171	4 030	85 384	3 800	10 092
43.22	Gas-, Wasser-, Heizungs- sowie Lüftungs- und Klimainstallation	521 925	5 689	123 836	5 959	15 697
43.29	Sonstige Bauinstallation	421 965	9 379	174 985	5 559	9 395
43.29.1	Dämmung gegen Kälte, Wärme, Schall und Erschütterung	248 654	6 722	120 679	3 487	4 874
43.29.9	Sonstige Bauinstallation a. n. g.	173 311	2 657	54 305	2 072	4 520
43.3	Sonstiger Ausbau	993 670	21 293	432 330	14 878	21 775
43.31	Anbringen von Stuckaturen, Gipserei und Verputzerei	65 042	1 319	27 325	1 010	1 428
43.32	Bautischlerei und -schlosserei	184 624	3 337	68 323	2 481	4 782
43.33	Fußboden-, Fliesen- und Plattenlegerei, Tapeziererei	311 478	8 042	158 622	5 061	5 752
43.34	Malerei und Glaserei	314 378	6 146	129 026	4 655	7 198
43.34.1	Maler- und Lackierergewerbe	290 260	5 794	121 526	4 331	6 476
43.34.2	Glasergerberbe	24 118	352	7 500	324	722
43.39	Sonstiger Ausbau a. n. g.	118 147	2 449	49 033	1 671	2 615
43.9	Sonstige spezialisierte Bautätigkeiten	535 075	8 349	170 238	7 001	14 871
43.91	Dachdeckerei und Zimmerei	245 355	3 833	81 151	3 497	6 655
43.91.1	Dachdeckerei und Bauspenglerei	178 355	2 501	54 141	2 476	4 963
43.91.2	Zimmerei und Ingenieurholzbau	67 001	1 332	27 010	1 021	1 693
43.99	Sonstige spezialisierte Bautätigkeiten a. n. g.	289 720	4 516	89 087	3 504	8 216
43.99.1	Gerüstbau	52 306	345	7 252	448	1 771
43.99.2	Schornstein-, Feuerungs- und Industrieofenbau	10 948	131	2 734	129	467
43.99.9	Baugewerbe a. n. g.	226 466	4 040	79 100	2 927	5 978
G	Handel; Instandhaltung und Reparatur von Kraftfahrzeugen	12 844 115	93 179	1 708 002	68 265	450 766
45	Handel mit Kraftfahrzeugen; Instandhaltung und Reparatur von Kraftfahrzeugen	1 263 913	13 522	253 256	9 993	40 759
45.1	Handel mit Kraftwagen	666 422	6 003	108 984	4 301	22 945
45.11	Handel mit Kraftwagen mit einem Gesamtgewicht von 3,5 t oder weniger	641 901	5 667	103 550	4 092	22 147
45.19	Handel mit Kraftwagen mit einem Gesamtgewicht von mehr als 3,5 t	24 521	336	5 434	209	798
45.2	Instandhaltung und Reparatur von Kraftwagen	285 401	4 447	88 905	3 448	7 738
45.20.1	Lackieren von Kraftwagen	46 319	555	11 647	526	1 386
45.20.2	Autowaschanlagen	38 586	315	5 725	195	1 226
45.20.3	Instandhaltung und Reparatur von Kraftwagen mit einem Gesamt- gewicht von 3,5 t oder weniger (ohne Lackierung und Autowäsche)	196 298	3 481	69 836	2 655	5 001
45.20.4	Instandhaltung und Reparatur von Kraftwagen mit einem Gesamt- gewicht von mehr als 3,5 t (ohne Lackierung und Autowäsche)	4 198	96	1 697	72	125
45.3	Handel mit Kraftwagenteilen und -zubehör	284 607	2 603	46 830	1 940	9 245
45.31	Großhandel mit Kraftwagenteilen und -zubehör	160 398	462	8 895	504	5 698
45.32	Einzelhandel mit Kraftwagenteilen und -zubehör	124 209	2 141	37 935	1 436	3 547
45.4	Handel mit Krafträdern, Kraftradteilen und -zubehör; Instandhaltung und Reparatur von Krafträdern	27 483	469	8 537	304	831
46	Großhandel (ohne Handel mit Kraftfahrzeugen)	6 060 883	20 506	393 249	20 762	227 330
46.1	Handelsvermittlung	540 825	10 483	192 305	7 159	14 527
46.11	Handelsvermittlung von landwirtschaftlichen Grundstoffen, lebenden Tieren, textilen Rohstoffen und Halbwaren	7 200	144	2 696	114	191
46.12	Handelsvermittlung von Brennstoffen, Erzen, Metallen und technischen Chemikalien	16 887	191	3 681	173	511
46.13	Handelsvermittlung von Holz, Baustoffen und Anstrichmitteln	36 478	719	13 850	539	912
46.13.1	Handelsvermittlung von Rohholz, Holzhalbwaren und Bauelementen aus Holz	4 367	114	2 107	85	105
46.13.2	Handelsvermittlung von Baustoffen und Anstrichmitteln	32 111	605	11 744	454	807

*) ohne Organgesellschaften – 1) Anzahl der Fälle = Steuerpflichtige aus Spalte 1 – 2) Anzahl = Fälle mit positivem Steuermessbetrag

**Noch: 4. Gewerbesteuerpflichtige und ihre Besteuerungsgrundlagen 2014*)
nach wirtschaftlicher Gliederung**

WZ 2008 Kode	Wirtschaftliche Gliederung	Steuer- pflichtige	Gewinn		Verlust	
		Anzahl	Anzahl	1 000 EUR	Anzahl	1 000 EUR
		1	2	3	4	5
46.14	Handelsvermittlung von Maschinen, technischem Bedarf, Wasser- und Luftfahrzeugen	1 909	1 495	86 457	414	-12 849
46.15	Handelsvermittlung von Möbeln, Einrichtungs- und Haushaltsgegenständen, Eisen- und Metallwaren	1 686	1 315	57 094	371	-5 686
46.16	Handelsvermittlung von Textilien, Bekleidung, Schuhen und Lederwaren	1 525	1 133	58 518	392	-7 332
46.17	Handelsvermittlung von Nahrungsmitteln, Getränken und Tabakwaren	708	574	24 470	134	-2 419
46.18	Handelsvermittlung von sonstigen Waren	8 423	6 308	272 284	2 115	-30 324
46.18.1	Handelsvermittlung von feinmechanischen, Foto- und optischen Erzeugnissen	95	75	2 616	20	-490
46.18.2	Handelsvermittlung von Uhren, Edelmetallwaren und Schmuck	188	113	2 248	75	-1 234
46.18.3	Handelsvermittlung von Spielwaren und Musikinstrumenten	58	34	1 109	24	-139
46.18.4	Handelsvermittlung von pharmazeutischen Erzeugnissen, medizinischen und orthopädischen Artikeln und Laborbedarf, Ärztebedarf, Dentalbedarf, zahnärztlichen Instrumenten, Krankenhaus- und Altenpflegebedarf	538	346	16 670	192	-5 177
46.18.5	Handelsvermittlung von kosmetischen Erzeugnissen und Körperpflegemitteln	330	184	3 282	146	-1 255
46.18.6	Handelsvermittlung von Karton, Papier und Pappe, Schreibwaren, Bürobedarf, Geschenk- und Werbeartikeln, Verpackungsmitteln und Tapeten	348	245	7 637	103	-1 283
46.18.7	Handelsvermittlung von Büchern, Zeitschriften, Zeitungen, Musikalien und sonstigen Druckerzeugnissen	158	117	8 393	41	-294
46.18.9	Handelsvermittlung von sonstigen Waren a. n. g.	6 708	5 194	230 328	1 514	-20 452
46.19	Handelsvermittlung von Waren ohne ausgeprägten Schwerpunkt	2 143	1 673	78 084	470	-6 011
46.2	Großhandel mit landwirtschaftlichen Grundstoffen und lebenden Tieren	1 695	1 333	199 916	362	-29 268
46.21	Großhandel mit Getreide, Rohtabak, Saatgut und Futtermitteln	539	430	74 135	109	-19 272
46.22	Großhandel mit Blumen und Pflanzen	503	395	70 534	108	-5 690
46.23	Großhandel mit lebenden Tieren	608	479	45 235	129	-3 614
46.24	Großhandel mit Häuten, Fellen und Leder	45	29	10 012	16	-691
46.3	Großhandel mit Nahrungs- und Genussmitteln, Getränken und Tabakwaren	3 989	3 031	1 405 589	958	-96 719
46.31	Großhandel mit Obst, Gemüse und Kartoffeln	522	418	192 812	104	-18 333
46.32	Großhandel mit Fleisch und Fleischwaren	497	384	96 304	113	-6 700
46.33	Großhandel mit Milch, Milcherzeugnissen, Eiern, Speiseölen und Nahrungsfetten	157	121	35 647	36	-8 131
46.34	Großhandel mit Getränken	1 056	798	141 540	258	-18 024
46.35	Großhandel m. Tabakwaren	96	72	35 865	24	-761
46.36	Großhandel mit Zucker, Süßwaren und Backwaren	179	138	84 738	41	-2 725
46.37	Großhandel mit Kaffee, Tee, Kakao und Gewürzen	110	70	15 913	40	-1 225
46.38	Großhandel mit sonstigen Nahrungs- und Genussmitteln	671	483	124 247	188	-18 202
46.38.1	Großhandel mit Fisch und Fischerzeugnissen	55	42	18 272	13	-695
46.38.2	Großhandel mit Mehl und Getreideprodukten	23	17	1 902	6	-179
46.38.9	Großhandel mit Nahrungs- und Genussmitteln a. n. g.	593	424	104 072	169	-17 329
46.39	Großhandel mit Nahrungs- und Genussmitteln, Getränken und Tabakwaren, ohne ausgeprägten Schwerpunkt	701	547	678 523	154	-22 617
46.39.1	Großhandel mit tiefgefrorenen Nahrungsmitteln, ohne ausgeprägten Schwerpunkt	47	39	144 392	8	-406
46.39.9	Großhandel mit sonstigen Nahrungs- und Genussmitteln, Getränken und Tabakwaren, ohne ausgeprägten Schwerpunkt	654	508	534 131	146	-22 212
46.4	Großhandel mit Gebrauchs- und Verbrauchsgütern	7 377	5 155	1 520 374	2 222	-248 917
46.41	Großhandel mit Textilien	924	634	102 044	290	-28 828
46.42	Großhandel mit Bekleidung und Schuhen	863	570	198 584	293	-30 817
46.42.1	Großhandel mit Bekleidung	814	542	181 801	272	-29 619
46.42.2	Großhandel mit Schuhen	49	28	16 783	21	-1 198
46.43	Großhandel mit Foto- und optischen Erzeugnissen, elektrischen Haushaltsgeräten und Geräten der Unterhaltungselektronik	1 136	794	278 079	342	-46 756
46.43.1	Großhandel mit Foto- und optischen Erzeugnissen	179	128	46 060	51	-4 114
46.43.2	Großhandel mit elektrischen Haushaltsgeräten	146	104	53 046	42	-1 237
46.43.3	Großhandel mit Geräten der Unterhaltungselektronik	811	562	178 973	249	-41 404
46.44	Großhandel mit keramischen Erzeugnissen, Glaswaren und Reinigungsmitteln	378	296	57 952	82	-3 513
46.44.1	Großhandel mit keramischen Erzeugnissen und Glaswaren	127	102	39 940	25	-922
46.44.2	Großhandel mit Wasch-, Putz- und Reinigungsmitteln	251	194	18 012	57	-2 591
46.45	Großhandel mit kosmetischen Erzeugnissen und Körperpflegemitteln	294	189	59 126	105	-8 966
46.46	Großhandel mit pharmazeutischen, medizinischen und orthopädischen Erzeugnissen	1 113	802	357 079	311	-73 837
46.46.1	Großhandel mit pharmazeutischen Erzeugnissen	333	236	166 092	97	-53 846
46.46.2	Großhandel mit medizinischen und orthopädischen Artikeln, Dental- und Laborbedarf	780	566	190 986	214	-19 990
46.47	Großhandel mit Möbeln, Teppichen, Lampen und Leuchten	768	507	121 849	261	-16 112
46.48	Großhandel mit Uhren und Schmuck	314	214	79 866	100	-7 719

*) ohne Organgesellschaften

**Noch: 4. Gewerbesteuerpflichtige und ihre Besteuerungsgrundlagen 2014*)
nach wirtschaftlicher Gliederung**

WZ 2008 Kode	Wirtschaftliche Gliederung	Abgerundeter Gewerbeertrag ¹⁾	Freibetrag		Steuermessbetrag	
		1 000 EUR	Anzahl	1 000 EUR	Anzahl ²⁾	1 000 EUR
		6	7	8	9	10
46.14	Noch: Handel; Instandhaltung und Reparatur von Kraftfahrzeugen Handelsvermittlung von Maschinen, technischem Bedarf, Wasser- und Luftfahrzeugen	71 457	1 015	20 218	899	2 183
46.15	Handelsvermittlung von Möbeln, Einrichtungs- und Haushalts- gegenständen, Eisen- und Metallwaren	47 890	996	17 671	644	1 256
46.16	Handelsvermittlung von Textilien, Bekleidung, Schuhen und Lederwaren	47 280	867	15 966	559	1 341
46.17	Handelsvermittlung von Nahrungsmitteln, Getränken und Tabakwaren	19 354	488	8 762	267	449
46.18	Handelsvermittlung von sonstigen Waren	226 357	4 735	84 122	3 065	5 985
46.18.1	Handelsvermittlung von feinmechanischen, Foto- und optischen Erzeugnissen	1 982	54	968	35	53
46.18.2	Handelsvermittlung von Uhren, Edelmetallwaren und Schmuck	920	72	1 025	35	40
46.18.3	Handelsvermittlung von Spielwaren und Musikinstrumenten	762	24	351	14	19
46.18.4	Handelsvermittlung von pharmazeutischen Erzeugnissen, medizinischen und orthopädischen Artikeln und Laborbedarf, Ärztebedarf, Dentalbedarf, zahnärztlichen Instrumenten, Krankenhaus- und Altenpflegebedarf	11 698	201	3 436	168	420
46.18.5	Handelsvermittlung von kosmetischen Erzeugnissen und Körper- pflegemitteln	1 443	111	1 321	38	48
46.18.6	Handelsvermittlung von Karton, Papier und Pappe, Schreibwaren, Bürobedarf, Geschenk- und Werbeartikeln, Verpackungsmitteln und Tapeten	6 059	170	2 777	106	159
46.18.7	Handelsvermittlung von Büchern, Zeitschriften, Zeitungen, Musikalien und sonstigen Druckerzeugnissen	7 182	88	1 431	47	212
46.18.9	Handelsvermittlung von sonstigen Waren a. n. g.	196 312	4 015	72 814	2 622	5 035
46.19	Handelsvermittlung von Waren ohne ausgeprägten Schwerpunkt	67 923	1 328	25 338	899	1 699
46.2	Großhandel mit landwirtschaftlichen Grundstoffen und lebenden Tieren	170 244	857	17 155	825	6 391
46.21	Großhandel mit Getreide, Rohtabak, Saatgut und Futtermitteln	60 360	250	4 882	266	2 636
46.22	Großhandel mit Blumen und Pflanzen	64 306	245	4 865	236	2 269
46.23	Großhandel mit lebenden Tieren	38 773	350	7 178	305	1 231
46.24	Großhandel mit Häuten, Fellen und Leder	6 804	12	231	18	255
46.3	Großhandel mit Nahrungs- und Genussmitteln, Getränken und Tabak- waren	1 129 409	1 615	32 548	1 942	41 700
46.31	Großhandel mit Obst, Gemüse und Kartoffeln	172 222	227	4 911	302	6 531
46.32	Großhandel mit Fleisch und Fleischwaren	85 990	184	3 716	263	3 105
46.33	Großhandel mit Milch, Milcherzeugnissen, Eiern, Speiseölen und Nahrungsfetten	21 213	69	1 437	81	969
46.34	Großhandel mit Getränken	96 752	497	9 884	460	3 695
46.35	Großhandel m. Tabakwaren	34 754	48	925	52	1 207
46.36	Großhandel mit Zucker, Süßwaren und Backwaren	76 745	81	1 669	83	2 731
46.37	Großhandel mit Kaffee, Tee, Kakao und Gewürzen	12 585	40	830	42	450
46.38	Großhandel mit sonstigen Nahrungs- und Genussmitteln	87 567	197	3 629	296	3 559
46.38.1	Großhandel mit Fisch und Fischerzeugnissen	17 967	21	399	27	639
46.38.2	Großhandel mit Mehl und Getreideprodukten	1 775	10	207	13	61
46.38.9	Großhandel mit Nahrungs- und Genussmitteln a. n. g.	67 825	166	3 023	256	2 859
46.39	Großhandel mit Nahrungs- und Genussmitteln, Getränken und Tabak- waren, ohne ausgeprägten Schwerpunkt	541 582	272	5 548	363	19 454
46.39.1	Großhandel mit tiefgefrorenen Nahrungsmitteln, ohne ausgeprägten Schwerpunkt	143 650	18	336	27	5 030
46.39.9	Großhandel mit sonstigen Nahrungs- und Genussmitteln, Getränken und Tabakwaren, ohne ausgeprägten Schwerpunkt	397 932	254	5 213	336	14 424
46.4	Großhandel mit Gebrauchs- und Verbrauchsgütern	1 316 080	2 237	43 478	3 031	50 826
46.41	Großhandel mit Textilien	71 297	283	5 400	354	3 317
46.42	Großhandel mit Bekleidung und Schuhen	162 425	190	3 760	345	6 479
46.42.1	Großhandel mit Bekleidung	146 347	181	3 540	326	5 893
46.42.2	Großhandel mit Schuhen	16 079	9	221	19	587
46.43	Großhandel mit Foto- und optischen Erzeugnissen, elektrischen Haushaltsgeräten und Geräten der Unterhaltungselektronik	218 735	336	6 568	476	8 459
46.43.1	Großhandel mit Foto- und optischen Erzeugnissen	33 173	46	828	66	1 273
46.43.2	Großhandel mit elektrischen Haushaltsgeräten	36 787	49	942	65	1 300
46.43.3	Großhandel mit Geräten der Unterhaltungselektronik	148 775	241	4 798	345	5 886
46.44	Großhandel mit keramischen Erzeugnissen, Glaswaren und Reinigungsmitteln	46 618	147	2 538	137	1 783
46.44.1	Großhandel mit keramischen Erzeugnissen und Glaswaren	38 096	40	765	52	1 339
46.44.2	Großhandel mit Wasch-, Putz- und Reinigungsmitteln	8 522	107	1 772	85	444
46.45	Großhandel mit kosmetischen Erzeugnissen und Körperpflegemitteln	50 101	68	1 152	99	2 044
46.46	Großhandel mit pharmazeutischen, medizinischen und orthopädischen Erzeugnissen	363 352	278	5 716	546	13 635
46.46.1	Großhandel mit pharmazeutischen Erzeugnissen	175 712	77	1 495	153	6 773
46.46.2	Großhandel mit medizinischen und orthopädischen Artikeln, Dental- und Laborbedarf	187 640	201	4 221	393	6 862
46.47	Großhandel mit Möbeln, Teppichen, Lampen und Leuchten	103 146	225	4 424	287	3 958
46.48	Großhandel mit Uhren und Schmuck	74 749	112	2 123	98	2 811

*) ohne Organgesellschaften – 1) Anzahl der Fälle = Steuerpflichtige aus Spalte 1 – 2) Anzahl = Fälle mit positivem Steuermessbetrag

**Noch: 4. Gewerbesteuerpflichtige und ihre Besteuerungsgrundlagen 2014*)
nach wirtschaftlicher Gliederung**

WZ 2008 Kode	Wirtschaftliche Gliederung	Steuer- pflichtige	Gewinn		Verlust	
		Anzahl	Anzahl	1 000 EUR	Anzahl	1 000 EUR
		1	2	3	4	5
	Noch: Handel; Instandhaltung und Reparatur von Kraftfahrzeugen					
46.49	Großhandel mit sonstigen Gebrauchs- und Verbrauchsgütern	1 587	1 149	265 796	438	-32 369
46.49.1	Großhandel mit Spielwaren und Musikinstrumenten	114	84	10 463	30	-1 791
46.49.2	Großhandel mit Fahrrädern, Fahrradteilen und -zubehör, Sport- und Campingartikeln (ohne Campingmöbel)	226	167	54 831	59	-2 603
46.49.3	Großhandel mit Lederwaren, Reisegepäck, Geschenk- und Werbeartikeln	294	209	38 836	85	-4 111
46.49.4	Großhandel mit Karton, Papier, Pappe, Schreibwaren, Bürobedarf, Büchern, Zeitschriften und Zeitungen	615	463	106 398	152	-17 860
46.49.5	Großhandel mit nicht elektrischen Haushaltsgeräten, Haushaltswaren aus Metall sowie sonstigen Gebrauchs- und Verbrauchsgütern a. n. g.	338	226	55 269	112	-6 003
46.5	Großhandel mit Geräten der Informations- und Kommunikationstechnik	980	717	308 286	263	-36 601
46.51	Großhandel mit Datenverarbeitungsgeräten, peripheren Geräten und Software	546	394	190 557	152	-17 417
46.52	Großhandel mit elektronischen Bauteilen und Telekommunikationsgeräten	434	323	117 729	111	-19 185
46.6	Großhandel mit sonstigen Maschinen, Ausrüstungen und Zubehör	4 400	3 287	899 679	1 113	-120 153
46.61	Großhandel mit landwirtschaftlichen Maschinen und Geräten	493	406	80 688	87	-3 307
46.62	Großhandel mit Werkzeugmaschinen	413	313	111 942	100	-24 917
46.63	Großhandel mit Bergwerks-, Bau- und Baustoffmaschinen	347	253	44 783	94	-12 440
46.64	Großhandel mit Textil-, Näh- und Strickmaschinen	72	53	4 443	19	-945
46.65	Großhandel mit Büromöbeln	95	68	7 575	27	-1 742
46.66	Großhandel mit sonstigen Büromaschinen und -einrichtungen	276	201	49 010	75	-6 593
46.69	Großhandel mit sonstigen Maschinen und Ausrüstungen	2 704	1 993	601 238	711	-70 210
46.7	Sonstiger Großhandel	8 685	6 608	2 007 603	2 077	-287 937
46.71	Großhandel mit festen Brennstoffen und Mineralölerzeugnissen	455	331	239 895	124	-17 743
46.71.1	Großhandel mit festen Brennstoffen	72	39	11 311	33	-621
46.71.2	Großhandel mit Mineralölerzeugnissen	383	292	228 584	91	-17 122
46.72	Großhandel mit Erzen, Metallen und Metallhalbzeug	1 149	824	430 209	325	-85 288
46.73	Großhandel mit Holz, Baustoffen, Anstrichmitteln und Sanitärkeramik	2 726	2 106	476 630	620	-51 801
46.73.1	Großhandel mit Holz, Baustoffen, Anstrichmitteln und Sanitärkeramik, ohne ausgeprägten Schwerpunkt	297	227	52 178	70	-6 380
46.73.2	Großhandel mit Roh- und Schnittholz	270	214	67 336	56	-2 989
46.73.3	Großhandel mit sonstigen Holzhalbwaren sowie Bauelementen aus Holz	381	290	38 400	91	-4 435
46.73.4	Großhandel mit Baustoffen und Bauelementen aus mineralischen Stoffen	1 424	1 119	271 354	305	-30 396
46.73.5	Großhandel mit Flachglas	56	42	9 855	14	-1 527
46.73.6	Großhandel mit Anstrichmitteln	148	113	19 916	35	-2 368
46.73.7	Großhandel mit Sanitärkeramik	89	61	4 295	28	-3 221
46.73.8	Großhandel mit Tapeten und Bodenbelägen (ohne Teppiche)	61	40	13 296	21	-487
46.74	Großhandel mit Metall- und Kunststoffwaren für Bauzwecke sowie Installationsbedarf für Gas, Wasser und Heizung	2 087	1 548	453 209	539	-78 629
46.74.1	Großhandel mit Werkzeugen und Kleineisenwaren	1 383	1 058	375 956	325	-69 800
46.74.2	Großhandel mit Installationsbedarf für Gas, Wasser und Heizung	356	237	33 854	119	-4 808
46.74.3	Großhandel mit Metall- und Kunststoffwaren für Bauzwecke	348	253	43 399	95	-4 020
46.75	Großhandel mit chemischen Erzeugnissen	647	469	228 325	178	-28 832
46.76	Großhandel mit sonstigen Halbwaren	247	164	38 907	83	-6 177
46.77	Großhandel mit Altmaterialien und Reststoffen	1 374	1 166	140 428	208	-19 468
46.9	Großhandel ohne ausgeprägten Schwerpunkt	1 741	1 170	276 953	571	-53 389
47	Einzelhandel (ohne Handel mit Kraftfahrzeugen)	101 978	78 433	6 229 501	23 545	-938 053
47.1	Einzelhandel mit Waren verschiedener Art (in Verkaufsräumen)	12 417	9 619	1 468 419	2 798	-282 223
47.11	Einzelhandel mit Waren verschiedener Art, Haupttrichtung Nahrungs- und Genussmittel, Getränke und Tabakwaren	6 405	5 170	1 202 666	1 235	-57 262
47.19	Sonstiger Einzelhandel mit Waren verschiedener Art	6 012	4 449	265 753	1 563	-224 961
47.2	Einzelhandel mit Nahrungs- und Genussmitteln, Getränken und Tabakwaren (in Verkaufsräumen)	9 712	7 883	378 608	1 829	-44 612
47.21	Einzelhandel mit Obst, Gemüse und Kartoffeln	1 349	1 173	42 088	176	-3 821
47.22	Einzelhandel mit Fleisch und Fleischwaren	955	831	52 054	124	-5 015
47.23	Einzelhandel mit Fisch, Meeresfrüchten und Fischerzeugnissen	291	249	10 274	42	-902
47.24	Einzelhandel mit Back- und Süßwaren	1 800	1 561	75 696	239	-10 410
47.25	Einzelhandel mit Getränken	1 947	1 482	67 011	465	-7 827
47.26	Einzelhandel mit Tabakwaren	506	451	24 901	55	-683
47.29	Sonstiger Einzelhandel mit Nahrungs- und Genussmitteln	2 864	2 136	106 583	728	-15 954
47.3	Einzelhandel mit Motorenkraftstoffen (Tankstellen)	2 673	2 427	119 465	246	-5 158
47.30.1	Einzelhandel in fremdem Namen mit Motorenkraftstoffen (Agenturtankstellen)	2 417	2 205	108 687	212	-4 396
47.30.2	Einzelhandel in eigenem Namen mit Motorenkraftstoffen (Freie Tankstellen)	256	222	10 777	34	-762

*) ohne Organgesellschaften

**Noch: 4. Gewerbesteuerpflichtige und ihre Besteuerungsgrundlagen 2014*)
nach wirtschaftlicher Gliederung**

WZ 2008 Kode	Wirtschaftliche Gliederung	Abgerundeter Gewerbeertrag ¹⁾	Freibetrag		Steermessbetrag	
		1 000 EUR	Anzahl	1 000 EUR	Anzahl ²⁾	1 000 EUR
		6	7	8	9	10
	Noch: Handel; Instandhaltung und Reparatur von Kraftfahrzeugen					
46.49	Großhandel mit sonstigen Gebrauchs- und Verbrauchsgütern	225 657	598	11 798	689	8 340
46.49.1	Großhandel mit Spielwaren und Musikinstrumenten	7 788	45	921	46	294
46.49.2	Großhandel mit Fahrrädern, Fahrradteilen und -zubehör, Sport- und Campingartikeln (ohne Campingmöbel)	49 235	74	1 447	103	1 782
46.49.3	Großhandel mit Lederwaren, Reisegepäck, Geschenk- und Werbeartikeln	34 293	97	1 904	119	1 223
46.49.4	Großhandel mit Karton, Papier, Pappe, Schreibwaren, Bürobedarf, Büchern, Zeitschriften und Zeitungen	84 388	265	5 363	290	3 203
46.49.5	Großhandel mit nicht elektrischen Haushaltsgeräten, Haushaltswaren aus Metall sowie sonstigen Gebrauchs- und Verbrauchsgütern a. n. g.	49 952	117	2 163	131	1 837
46.5	Großhandel mit Geräten der Informations- und Kommunikationstechnik	235 405	211	4 248	474	9 340
46.51	Großhandel mit Datenverarbeitungsgeräten, peripheren Geräten und Software	136 106	103	2 046	254	5 310
46.52	Großhandel mit elektronischen Bauteilen und Telekommunikationsgeräten	99 299	108	2 203	220	4 029
46.6	Großhandel mit sonstigen Maschinen, Ausrüstungen und Zubehör	762 685	1 347	28 262	2 306	29 638
46.61	Großhandel mit landwirtschaftlichen Maschinen und Geräten	72 764	244	5 293	293	2 480
46.62	Großhandel mit Werkzeugmaschinen	84 124	122	2 532	219	3 586
46.63	Großhandel mit Bergwerks-, Bau- und Baustoffmaschinen	44 442	103	2 178	184	1 848
46.64	Großhandel mit Textil-, Näh- und Strickmaschinen	3 679	23	411	28	137
46.65	Großhandel mit Büromöbeln	5 553	31	651	43	231
46.66	Großhandel mit sonstigen Büromaschinen und -einrichtungen	52 694	76	1 563	129	1 885
46.69	Großhandel mit sonstigen Maschinen und Ausrüstungen	499 430	748	15 635	1 410	19 473
46.7	Sonstiger Großhandel	1 679 098	3 353	67 425	4 322	65 796
46.71	Großhandel mit festen Brennstoffen und Mineralölerzeugnissen	202 396	157	3 264	234	7 678
46.71.1	Großhandel mit festen Brennstoffen	10 501	15	188	15	383
46.71.2	Großhandel mit Mineralölerzeugnissen	191 894	142	3 076	219	7 295
46.72	Großhandel mit Erzen, Metallen und Metallhalbzeug	328 573	278	6 240	607	13 525
46.73	Großhandel mit Holz, Baustoffen, Anstrichmitteln und Sanitärkeramik	360 209	1 065	22 671	1 396	13 314
46.73.1	Großhandel mit Holz, Baustoffen, Anstrichmitteln und Sanitärkeramik, ohne ausgeprägten Schwerpunkt	45 774	115	2 415	154	1 714
46.73.2	Großhandel mit Roh- und Schnittholz	30 741	122	2 656	141	1 089
46.73.3	Großhandel mit sonstigen Holzhalbwaren sowie Bauelementen aus Holz	29 112	153	3 099	175	1 073
46.73.4	Großhandel mit Baustoffen und Bauelementen aus mineralischen Stoffen	221 577	559	12 105	755	8 098
46.73.5	Großhandel mit Flachglas	7 748	22	444	26	316
46.73.6	Großhandel mit Anstrichmitteln	16 612	56	1 200	81	620
46.73.7	Großhandel mit Sanitärkeramik	-277	20	366	34	88
46.73.8	Großhandel mit Tapeten und Bodenbelägen (ohne Teppiche)	8 922	18	387	30	316
46.74	Großhandel mit Metall- und Kunststoffwaren für Bauzwecke sowie Installationsbedarf für Gas, Wasser und Heizung	486 602	738	15 345	1 066	19 213
46.74.1	Großhandel mit Werkzeugen und Kleineisenwaren	430 391	505	10 758	750	17 090
46.74.2	Großhandel mit Installationsbedarf für Gas, Wasser und Heizung	28 789	111	2 238	162	1 090
46.74.3	Großhandel mit Metall- und Kunststoffwaren für Bauzwecke	27 422	122	2 350	154	1 033
46.75	Großhandel mit chemischen Erzeugnissen	158 353	148	3 107	346	6 800
46.76	Großhandel mit sonstigen Halbwaren	30 615	69	1 432	109	1 228
46.77	Großhandel mit Altmaterialien und Reststoffen	112 350	898	15 365	564	4 039
46.9	Großhandel ohne ausgeprägten Schwerpunkt	227 137	403	7 827	703	9 111
47	Einzelhandel (ohne Handel mit Kraftfahrzeugen)	5 519 319	59 151	1 061 497	37 510	182 677
47.1	Einzelhandel mit Waren verschiedener Art (in Verkaufsräumen)	1 462 651	7 569	131 844	4 236	52 067
47.11	Einzelhandel mit Waren verschiedener Art, Hauptrichtung Nahrungs- und Genussmittel, Getränke und Tabakwaren	1 339 199	4 284	77 742	2 472	45 380
47.19	Sonstiger Einzelhandel mit Waren verschiedener Art	123 452	3 285	54 102	1 764	6 687
47.2	Einzelhandel mit Nahrungs- und Genussmitteln, Getränken und Tabakwaren (in Verkaufsräumen)	321 439	6 471	119 971	3 876	8 530
47.21	Einzelhandel mit Obst, Gemüse und Kartoffeln	37 472	1 056	19 252	558	764
47.22	Einzelhandel mit Fleisch und Fleischwaren	46 499	677	13 589	498	1 298
47.23	Einzelhandel mit Fisch, Meeresfrüchten und Fischerzeugnissen	9 218	213	4 318	146	201
47.24	Einzelhandel mit Back- und Süßwaren	68 027	1 364	26 747	839	1 753
47.25	Einzelhandel mit Getränken	52 082	1 134	20 260	657	1 407
47.26	Einzelhandel mit Tabakwaren	19 031	408	7 897	241	414
47.29	Sonstiger Einzelhandel mit Nahrungs- und Genussmitteln	89 110	1 619	27 909	937	2 694
47.3	Einzelhandel mit Motorenkraftstoffen (Tankstellen)	110 690	2 132	46 501	1 731	2 427
47.30.1	Einzelhandel in fremdem Namen mit Motorenkraftstoffen (Agenturtankstellen)	100 928	1 939	42 597	1 596	2 196
47.30.2	Einzelhandel in eigenem Namen mit Motorenkraftstoffen (Freie Tankstellen)	9 762	193	3 903	135	231

*) ohne Organgesellschaften – 1) Anzahl der Fälle = Steuerpflichtige aus Spalte 1 – 2) Anzahl = Fälle mit positivem Steermessbetrag

Noch: 4. Gewerbesteuerpflichtige und ihre Besteuerungsgrundlagen 2014*)
nach wirtschaftlicher Gliederung

WZ 2008 Kode	Wirtschaftliche Gliederung	Steuer- pflichtige	Gewinn		Verlust	
		Anzahl	Anzahl	1 000 EUR	Anzahl	1 000 EUR
		1	2	3	4	5
47.4	Noch: Handel; Instandhaltung und Reparatur von Kraftfahrzeugen Einzelhandel mit Geräten der Informations- und Kommunikationstechnik (in Verkaufsräumen)	7 130	5 517	335 067	1 613	-64 146
47.41	Einzelhandel mit Datenverarbeitungsgeräten, peripheren Geräten und Software	3 527	2 754	147 559	773	-22 726
47.42	Einzelhandel mit Telekommunikationsger.	1 476	1 159	60 588	317	-21 648
47.43	Einzelhandel mit Geräten der Unterhaltungselektronik	2 127	1 604	126 920	523	-19 772
47.5	Einzelhandel mit sonstigen Haushaltsgeräten, Textilien, Heimwerker- und Einrichtungsbedarf (in Verkaufsräumen)	16 350	12 406	1 059 713	3 944	-137 708
47.51	Einzelhandel mit Textilien	2 754	1 814	69 637	940	-16 997
47.52	Einzelhandel mit Metallwaren, Anstrichmitteln, Bau- und Heimwerkerbedarf	4 259	3 383	328 083	876	-34 398
47.52.1	Einzelhandel mit Metall- und Kunststoffwaren a. n. g.	2 382	1 858	119 380	524	-15 086
47.52.3	Einzelhandel mit Anstrichmitteln, Bau- und Heimwerkerbedarf	1 877	1 525	208 704	352	-19 311
47.53	Einzelhandel mit Vorhängen, Teppichen, Fußbodenbelägen und Tapeten	1 451	1 166	76 978	285	-6 691
47.54	Einzelhandel mit elektrischen Haushaltsgeräten	3 051	2 453	141 920	598	-26 646
47.59	Einzelhandel mit Möbeln, Einrichtungsgegenständen und sonstigem Hausrat	4 835	3 590	443 095	1 245	-52 976
47.59.1	Einzelhandel mit Wohnmöbeln	2 580	1 896	376 804	684	-39 384
47.59.2	Einzelhandel mit keramischen Erzeugnissen und Glaswaren	390	284	11 452	106	-1 479
47.59.3	Einzelhandel mit Musikinstrumenten und Musikalien	470	349	13 815	121	-6 782
47.59.9	Einzelhandel mit Haushaltsgegenständen a. n. g.	1 395	1 061	41 024	334	-5 332
47.6	Einzelhandel mit Verlagsprodukten, Sportausrüstungen und Spielwaren (in Verkaufsräumen)	6 263	4 717	226 655	1 546	-48 054
47.61	Einzelhandel mit Büchern	993	771	37 135	222	-18 653
47.62	Einzelhandel mit Zeitschriften, Zeitungen, Schreibwaren und Bürobedarf	1 464	1 187	44 685	277	-4 937
47.62.1	Einzelhandel mit Zeitschriften und Zeitungen	525	421	12 051	104	-1 114
47.62.2	Einzelhandel mit Schreib- und Papierwaren, Schul- und Büroartikeln	939	766	32 634	173	-3 823
47.63	Einzelhandel mit bespielten Ton- und Bildträgern	138	95	1 677	43	-252
47.64	Einzelhandel mit Fahrrädern, Sport- und Campingartikeln	2 631	1 925	105 750	706	-20 113
47.64.1	Einzelhandel mit Fahrrädern, Fahrradteilen und -zubehör	1 250	986	50 473	264	-4 462
47.64.2	Einzelhandel mit Sport- und Campingartikeln (ohne Campingmöbel)	1 381	939	55 277	442	-15 652
47.65	Einzelhandel mit Spielwaren	1 037	739	37 408	298	-4 099
47.7	Einzelhandel mit sonstigen Gütern (in Verkaufsräumen)	33 982	26 383	2 185 842	7 599	-244 934
47.71	Einzelhandel mit Bekleidung	5 422	3 888	542 659	1 534	-110 614
47.72	Einzelhandel mit Schuhen und Lederwaren	1 366	1 021	126 905	345	-10 532
47.72.1	Einzelhandel mit Schuhen	962	738	109 400	224	-6 983
47.72.2	Einzelhandel mit Lederwaren und Reisegepäck	404	283	17 505	121	-3 549
47.73	Apotheken	4 268	4 038	649 951	230	-8 499
47.74	Einzelhandel mit medizinischen und orthopädischen Artikeln	1 629	1 286	138 798	343	-12 312
47.75	Einzelhandel mit kosmetischen Erzeugnissen und Körperpflegemitteln	1 899	1 309	68 750	590	-8 549
47.76	Einzelhandel mit Blumen, Pflanzen, Sämereien, Düngemitteln, zoologischem Bedarf und lebenden Tieren	4 500	3 726	144 345	774	-18 566
47.76.1	Einzelhandel mit Blumen, Pflanzen, Sämereien und Düngemitteln	3 603	3 100	117 661	503	-10 504
47.76.2	Einzelhandel mit zoologischem Bedarf und lebenden Tieren	897	626	26 684	271	-8 062
47.77	Einzelhandel mit Uhren und Schmuck	2 359	1 808	87 123	551	-15 346
47.78	Sonstiger Einzelhandel in Verkaufsräumen (ohne Antiquitäten und Gebrauchtwaren)	9 006	6 748	348 094	2 258	-45 330
47.78.1	Augenoptiker	1 757	1 550	107 428	207	-5 941
47.78.2	Einzelhandel mit Foto- und optischen Erzeugnissen (ohne Augenoptiker)	507	411	15 793	96	-1 861
47.78.3	Einzelhandel mit Kunstgegenständen, Bildern, kunstgewerblichen Erzeugnissen, Briefmarken, Münzen und Geschenkartikeln	2 520	1 716	67 438	804	-11 760
47.78.9	Sonstiger Einzelhandel a. n. g. (in Verkaufsräumen)	4 222	3 071	157 435	1 151	-25 768
47.79	Einzelhandel mit Antiquitäten und Gebrauchtwaren	3 533	2 559	79 216	974	-15 185
47.79.1	Einzelhandel mit Antiquitäten und antiken Teppichen	579	425	10 738	154	-2 999
47.79.2	Antiquariate	109	82	1 643	27	-124
47.79.9	Einzelhandel mit sonstigen Gebrauchtwaren	2 845	2 052	66 835	793	-12 062
47.8	Einzelhandel an Verkaufsständen und auf Märkten	2 101	1 631	36 080	470	-4 865
47.81	Einzelhandel mit Nahrungs- und Genussmitteln, Getränken und Tabakwaren an Verkaufsständen und auf Märkten	693	581	14 527	112	-956
47.82	Einzelhandel mit Textilien, Bekleidung und Schuhen an Verkaufsständen und auf Märkten	963	726	15 783	237	-2 987
47.89	Einzelhandel mit sonstigen Gütern an Verkaufsständen und auf Märkten	445	324	5 770	121	-921
47.9	Einzelhandel, nicht in Verkaufsräumen, an Verkaufsständen oder auf Märkten	11 350	7 850	419 653	3 500	-106 353
47.91	Versand- und Internet-Einzelhandel	4 393	2 882	190 139	1 511	-56 820
47.99	Sonstiger Einzelhandel, nicht in Verkaufsräumen, an Verkaufsständen oder auf Märkten	6 957	4 968	229 514	1 989	-49 533
47.99.1	Einzelhandel vom Lager mit Brennstoffen	384	301	23 598	83	-3 592
47.99.9	Sonstiger Einzelhandel a. n. g. (nicht in Verkaufsräumen)	6 573	4 667	205 916	1 906	-45 942

*) ohne Organgesellschaften

Noch: 4. Gewerbesteuerpflichtige und ihre Besteuerungsgrundlagen 2014*)
nach wirtschaftlicher Gliederung

WZ 2008 Kode	Wirtschaftliche Gliederung	Abgerundeter Gewerbeertrag ¹⁾	Freibetrag		Steermessbetrag	
		1 000 EUR	Anzahl	1 000 EUR	Anzahl ²⁾	1 000 EUR
		6	7	8	9	10
47.4	Noch: Handel; Instandhaltung und Reparatur von Kraftfahrzeugen Einzelhandel mit Geräten der Informations- und Kommunikationstechnik (in Verkaufsräumen)	260 954	3 636	65 228	2 734	8 989
47.41	Einzelhandel mit Datenverarbeitungsgeräten, peripheren Geräten und Software	116 865	1 704	30 002	1 385	3 791
47.42	Einzelhandel mit Telekommunikationsger.	36 518	830	15 979	647	1 441
47.43	Einzelhandel mit Geräten der Unterhaltungselektronik	107 571	1 102	19 247	702	3 757
47.5	Einzelhandel mit sonstigen Haushaltsgeräten, Textilien, Heimwerker- und Einrichtungsbedarf (in Verkaufsräumen)	863 385	8 689	155 245	6 005	29 518
47.51	Einzelhandel mit Textilien	55 759	1 230	18 127	611	1 895
47.52	Einzelhandel mit Metallwaren, Anstrichmitteln, Bau- und Heimwerkerbedarf	282 384	2 361	44 940	1 882	9 498
47.52.1	Einzelhandel mit Metall- und Kunststoffwaren a. n. g.	98 041	1 277	24 084	1 029	3 119
47.52.3	Einzelhandel mit Anstrichmitteln, Bau- und Heimwerkerbedarf	184 343	1 084	20 856	853	6 379
47.53	Einzelhandel mit Vorhängen, Teppichen, Fußbodenbelägen und Tapeten	71 639	898	16 631	563	2 138
47.54	Einzelhandel mit elektrischen Haushaltsgeräten	106 989	1 747	31 836	1 265	3 555
47.59	Einzelhandel mit Möbeln, Einrichtungsgegenständen und sonstigem Hausrat	346 614	2 453	43 711	1 684	12 432
47.59.1	Einzelhandel mit Wohnmöbeln	297 438	1 228	23 755	1 019	10 942
47.59.2	Einzelhandel mit keramischen Erzeugnissen und Glaswaren	8 760	198	3 526	113	233
47.59.3	Einzelhandel mit Musikinstrumenten und Musikalien	8 588	259	4 293	135	384
47.59.9	Einzelhandel mit Haushaltsgegenständen a. n. g.	31 827	768	12 138	417	873
47.6	Einzelhandel mit Verlagsprodukten, Sportausrüstungen und Spielwaren (in Verkaufsräumen)	172 034	3 524	62 042	2 074	5 239
47.61	Einzelhandel mit Büchern	22 913	593	10 479	332	921
47.62	Einzelhandel mit Zeitschriften, Zeitungen, Schreibwaren und Bürobedarf	38 581	982	17 795	533	898
47.62.1	Einzelhandel mit Zeitschriften und Zeitungen	10 231	383	6 659	164	166
47.62.2	Einzelhandel mit Schreib- und Papierwaren, Schul- und Büroartikeln	28 349	599	11 136	369	732
47.63	Einzelhandel mit bespielten Ton- und Bildträgern	1 277	66	979	30	19
47.64	Einzelhandel mit Fahrrädern, Sport- und Campingartikeln	83 549	1 384	25 134	920	2 625
47.64.1	Einzelhandel mit Fahrrädern, Fahrradteilen und -zubehör	43 519	772	14 552	505	1 169
47.64.2	Einzelhandel mit Sport- und Campingartikeln (ohne Campingmöbel)	40 031	612	10 582	415	1 456
47.65	Einzelhandel mit Spielwaren	25 715	499	7 655	259	775
47.7	Einzelhandel mit sonstigen Gütern (in Verkaufsräumen)	1 971 455	20 212	377 790	13 637	63 197
47.71	Einzelhandel mit Bekleidung	498 370	2 763	48 032	1 661	18 661
47.72	Einzelhandel mit Schuhen und Lederwaren	119 937	773	14 913	537	4 023
47.72.1	Einzelhandel mit Schuhen	106 320	558	10 882	397	3 566
47.72.2	Einzelhandel mit Lederwaren und Reisegepäck	13 617	215	4 032	140	457
47.73	Apotheken	635 051	3 924	93 074	3 648	19 266
47.74	Einzelhandel mit medizinischen und orthopädischen Artikeln	119 570	767	15 451	802	4 074
47.75	Einzelhandel mit kosmetischen Erzeugnissen und Körperpflegemitteln	60 790	888	12 303	355	1 980
47.76	Einzelhandel mit Blumen, Pflanzen, Sämereien, Düngemitteln, zoologischem Bedarf und lebenden Tieren	121 200	3 138	55 028	1 594	2 915
47.76.1	Einzelhandel mit Blumen, Pflanzen, Sämereien und Düngemitteln	103 495	2 711	48 092	1 358	2 261
47.76.2	Einzelhandel mit zoologischem Bedarf und lebenden Tieren	17 705	427	6 937	236	655
47.77	Einzelhandel mit Uhren und Schmuck	71 017	1 405	25 654	839	2 083
47.78	Sonstiger Einzelhandel in Verkaufsräumen (ohne Antiquitäten und Gebrauchtwagen)	287 734	4 671	84 947	3 325	8 642
47.78.1	Augenoptiker	98 370	1 209	26 955	1 154	2 695
47.78.2	Einzelhandel mit Foto- und optischen Erzeugnissen (ohne Augenoptiker)	12 415	313	5 528	176	317
47.78.3	Einzelhandel mit Kunstgegenständen, Bildern, kunstgewerblichen Erzeugnissen, Briefmarken, Münzen und Geschenkartikeln	52 786	1 167	17 673	527	1 626
47.78.9	Sonstiger Einzelhandel a. n. g. (in Verkaufsräumen)	124 163	1 982	34 791	1 468	4 004
47.79	Einzelhandel mit Antiquitäten und Gebrauchtwagen	57 786	1 883	28 388	876	1 553
47.79.1	Einzelhandel mit Antiquitäten und antiken Teppichen	6 662	306	4 926	137	166
47.79.2	Antiquariate	1 337	62	906	23	19
47.79.9	Einzelhandel mit sonstigen Gebrauchtwagen	49 787	1 515	22 556	716	1 368
47.8	Einzelhandel an Verkaufsständen und auf Märkten	29 949	1 327	18 626	437	563
47.81	Einzelhandel mit Nahrungs- und Genussmitteln, Getränken und Tabakwaren an Verkaufsständen und auf Märkten	13 237	506	8 068	206	214
47.82	Einzelhandel mit Textilien, Bekleidung und Schuhen an Verkaufsständen und auf Märkten	12 158	566	7 419	162	270
47.89	Einzelhandel mit sonstigen Gütern an Verkaufsständen und auf Märkten	4 554	255	3 139	69	79
47.9	Einzelhandel, nicht in Verkaufsräumen, an Verkaufsständen oder auf Märkten	326 762	5 591	84 250	2 780	12 148
47.91	Versand- und Internet-Einzelhandel	170 503	1 955	27 260	897	6 583
47.99	Sonstiger Einzelhandel, nicht in Verkaufsräumen, an Verkaufsständen oder auf Märkten	156 259	3 636	56 990	1 883	5 565
47.99.1	Einzelhandel vom Lager mit Brennstoffen	18 858	209	3 943	174	647
47.99.9	Sonstiger Einzelhandel a. n. g. (nicht in Verkaufsräumen)	137 402	3 427	53 047	1 709	4 918

*) ohne Organgesellschaften – 1) Anzahl der Fälle = Steuerpflichtige aus Spalte 1 – 2) Anzahl = Fälle mit positivem Steermessbetrag

Noch: 4. Gewerbesteuerpflichtige und ihre Besteuerungsgrundlagen 2014*)
nach wirtschaftlicher Gliederung

WZ 2008 Kode	Wirtschaftliche Gliederung	Steuer- pflichtige	Gewinn		Verlust	
		Anzahl	Anzahl	1 000 EUR	Anzahl	1 000 EUR
		1	2	3	4	5
H	Verkehr und Lagerei	22 879	19 533	2 206 992	3 346	-928 385
49	Landverkehr und Transport in Rohrfernleitungen	14 516	12 835	839 755	1 681	-258 755
49.1	Personenbeförderung im Eisenbahnfernverkehr	33
49.2	Güterbeförderung im Eisenbahnverkehr	19
49.3	Sonst. Personenbeförd. im Landverkehr	6 265	5 677	277 648	588	-181 669
49.31	Personenbeförderung im Nahverkehr zu Lande (ohne Taxis)	521	418	66 752	103	-157 241
49.32	Betrieb von Taxis	5 124	4 766	168 654	358	-3 277
49.39	Sonstige Personenbeförderung im Landverkehr a. n. g.	620	493	42 242	127	-21 151
49.39.1	Personenbeförderung im Omnibus-Linienfernverkehr	192	160	13 892	32	-14 779
49.39.2	Personenbeförderung im Omnibus-Gelegenheitsverkehr	348	275	25 986	73	-5 800
49.39.9	Personenbeförderung im Landverkehr a. n. g.	80	58	2 364	22	-572
49.4	Güterbeförderung im Straßenverkehr, Umzugstransporte	8 184	7 116	529 894	1 068	-35 251
49.41	Güterbeförderung im Straßenverkehr	8 010	6 979	526 161	1 031	-34 948
49.42	Umzugstransporte	174	137	3 732	37	-303
49.5	Transport in Rohrfernleitungen	15	7	20 976	8	-31 449
50	Schifffahrt	304	247	30 826	57	-8 181
50.1	Personenbeförderung in der See- und Küstenschifffahrt	.	.	.	-	-
50.2	Güterbeförderung in der See- und Küstenschifffahrt	.	.	.	8	-2 939
50.3	Personenbeförderung in der Binnenschifffahrt	73	59	5 313	14	-915
50.4	Güterbeförderung in der Binnenschifffahrt	160	125	22 871	35	-4 327
51	Luftfahrt	188
51.1	Personenbeförderung in der Luftfahrt	172
51.2	Güterbeförderung in der Luftfahrt und Raumtransport	16	8	194	8	-77
51.21	Güterbeförderung in der Luftfahrt	11
51.22	Raumtransport	5
52	Lagerei sowie Erbringung von sonstigen Dienstleistungen für den Verkehr	5 553	4 290	745 984	1 263	-230 326
52.1	Lagerei	188	142	37 837	46	-6 584
52.2	Erbringung von sonstigen Dienstleistungen für den Verkehr	5 365	4 148	708 147	1 217	-223 742
52.21	Erbringung von sonstigen Dienstleistungen für den Landverkehr	496	382	37 073	114	-14 169
52.21.1	Betrieb von Parkhäusern und Parkplätzen	185	139	27 035	46	-11 400
52.21.2	Betrieb von Verkehrswegen für Straßenfahrzeuge	28
52.21.3	Betrieb von Verkehrswegen für Schienenfahrzeuge	3
52.21.4	Betrieb von Bahnhöfen für den Personenverkehr einschließlich Omnibusbahnhöfe	32	25	2 195	7	-626
52.21.5	Betrieb von Güterabfertigungseinrichtungen für Schienen- und Straßenfahrzeuge (ohne Frachumschlag)	4
52.21.9	Erbringung von sonstigen Dienstleistungen für den Landverkehr a. n. g.	244	189	6 781	55	-1 288
52.22	Erbringung von sonstigen Dienstleistungen für die Schifffahrt	85	68	21 972	17	-432
52.22.1	Betrieb von Wasserstraßen	-	-	-	-	-
52.22.2	Betrieb von Häfen	35	30	20 034	5	-93
52.22.3	Lotsinnen und Lotsen in der Schifffahrt	7
52.22.9	Erbringung von sonstigen Dienstleistungen für die Schifffahrt a. n. g.	43
52.23	Erbringung von sonstigen Dienstleistungen für die Luftfahrt	138	84	100 282	54	-40 827
52.23.1	Betrieb von Flughäfen und Landeplätzen für Luftfahrzeuge	40
52.23.9	Erbringung von sonstigen Dienstleistungen für die Luftfahrt a. n. g.	98
52.24	Frachumschlag	24	19	9 550	5	-1 831
52.29	Erbringung von sonstigen Dienstleistungen für den Verkehr a. n. g.	4 622	3 595	539 270	1 027	-166 482
52.29.1	Spedition	3 030	2 390	423 847	640	-136 506
52.29.2	Schiffsmaklerbüros und -agenturen	38	21	3 757	17	-900
52.29.9	Erbringung von Dienstleistungen für den Verkehr a. n. g.	1 554	1 184	111 666	370	-29 077
53	Post-, Kurier- und Expressdienste	2 318
53.2	Sonstige Post-, Kurier- und Expressdienste	2 318
I	Gastgewerbe	46 432	38 137	1 486 520	8 295	-183 492
55	Beherbergung	5 432	4 096	281 375	1 336	-60 850
55.1	Hotels, Gasthöfe und Pensionen	4 328	3 352	247 174	976	-49 843
55.10.1	Hotels(oh. Hotels garnis)	1 605	1 211	148 889	394	-33 125
55.10.2	Hotels garnis	779	621	43 859	158	-8 288
55.10.3	Gasthöfe	1 520	1 219	45 042	301	-7 109
55.10.4	Pensionen	424	301	9 384	123	-1 322
55.2	Ferienunterkünfte und ähnliche Beherbergungsstätten	469	263	15 692	206	-5 963
55.20.1	Erholungs- und Ferienheime	25	15	402	10	-1 314
55.20.2	Ferienzentren	65	46	8 678	19	-2 617
55.20.3	Ferienhäuser und Ferienwohnungen	341	171	4 331	170	-1 920
55.20.4	Jugendherbergen und Hütten	38	31	2 281	7	-112

*) ohne Organgesellschaften

Noch: 4. Gewerbesteuerpflichtige und ihre Besteuerungsgrundlagen 2014*)
nach wirtschaftlicher Gliederung

WZ 2008 Kode	Wirtschaftliche Gliederung	Abgerundeter Gewerbeertrag ¹⁾	Freibetrag		Steermessbetrag	
		1 000 EUR	Anzahl	1 000 EUR	Anzahl ²⁾	1 000 EUR
		6	7	8	9	10
H	Verkehr und Lagerei	1 469 931	14 613	293 803	11 628	58 257
49	Landverkehr und Transport in Rohrfernleitungen	648 940	10 476	213 441	7 684	23 140
49.1	Personenbeförderung im Eisenbahnfernverkehr	-6 115	3	54	11	94
49.2	Güterbeförderung im Eisenbahnverkehr	11 149	7	171	12	388
49.3	Sonst. Personenbeförd. im Landverkehr	118 877	4 898	98 783	3 220	6 167
49.31	Personenbeförderung im Nahverkehr zu Lande (ohne Taxis)	-62 515	283	5 692	269	2 250
49.32	Betrieb von Taxis	162 865	4 289	86 523	2 652	2 787
49.39	Sonstige Personenbeförderung im Landverkehr a. n. g.	18 527	326	6 568	299	1 130
49.39.1	Personenbeförderung im Omnibus-Linienfernverkehr	-835	114	2 384	107	376
49.39.2	Personenbeförderung im Omnibus-Gelegenheitsverkehr	17 645	174	3 546	164	696
49.39.9	Personenbeförderung im Landverkehr a. n. g.	1 717	38	639	28	58
49.4	Güterbeförderung im Straßenverkehr, Umzugstransporte	485 303	5 564	114 356	4 436	14 156
49.41	Güterbeförderung im Straßenverkehr	481 944	5 454	112 512	4 374	14 093
49.42	Umzugstransporte	3 360	110	1 843	62	62
49.5	Transport in Rohrfernleitungen	39 726	4	77	5	2 336
50	Schifffahrt	29 402	163	3 610	169	1 131
50.1	Personenbeförderung in der See- und Küstenschifffahrt
50.2	Güterbeförderung in der See- und Küstenschifffahrt
50.3	Personenbeförderung in der Binnenschifffahrt	.	35	824	43	142
50.4	Güterbeförderung in der Binnenschifffahrt	23 865	92	2 009	88	862
51	Luftfahrt	-85 234	69	1 093	42	251
51.1	Personenbeförderung in der Luftfahrt	-85 351	63	979	38	248
51.2	Güterbeförderung in der Luftfahrt und Raumtransport	117	6	114	4	3
51.21	Güterbeförderung in der Luftfahrt	97
51.22	Raumtransport	20
52	Lagerei sowie Erbringung von sonstigen Dienstleistungen für den Verkehr	484 058	2 129	43 461	2 764	20 924
52.1	Lagerei	32 540	62	1 299	94	1 268
52.2	Erbringung von sonstigen Dienstleistungen für den Verkehr	451 519	2 067	42 162	2 670	19 656
52.21	Erbringung von sonstigen Dienstleistungen für den Landverkehr	31 353	213	3 639	211	1 230
52.21.1	Betrieb von Parkhäusern und Parkplätzen	24 695	75	1 278	88	989
52.21.2	Betrieb von Verkehrswegen für Straßenfahrzeuge	525	7	154	.	.
52.21.3	Betrieb von Verkehrswegen für Schienenfahrzeuge	.	.	.	-	-
52.21.4	Betrieb von Bahnhöfen für den Personenverkehr einschließlich Omnibusbahnhöfe	1 518	11	219	15	66
52.21.5	Betrieb von Güterabfertigungseinrichtungen für Schienen- und Straßenfahrzeuge (ohne Frachtschlag)
52.21.9	Erbringung von sonstigen Dienstleistungen für den Landverkehr a. n. g.	5 259	117	1 934	93	156
52.22	Erbringung von sonstigen Dienstleistungen für die Schifffahrt	19 205	44	900	41	655
52.22.1	Betrieb von Wasserstraßen	-	-	-	-	-
52.22.2	Betrieb von Häfen	17 865	17	392	25	615
52.22.3	Lotsinnen und Lotsen in der Schifffahrt	131	6	109	.	.
52.22.9	Erbringung von sonstigen Dienstleistungen für die Schifffahrt a. n. g.	1 209	21	399	.	.
52.23	Erbringung von sonstigen Dienstleistungen für die Luftfahrt	43 721	31	567	42	2 483
52.23.1	Betrieb von Flughäfen und Landeplätzen für Luftfahrzeuge	52 379	4	86	.	.
52.23.9	Erbringung von sonstigen Dienstleistungen für die Luftfahrt a. n. g.	-8 658	27	481	.	.
52.24	Frachtschlag	9 385	4	89	11	370
52.29	Erbringung von sonstigen Dienstleistungen für den Verkehr a. n. g.	347 854	1 775	36 967	2 365	14 916
52.29.1	Spedition	256 642	1 162	25 071	1 655	11 350
52.29.2	Schiffsmaklerbüros und -agenturen	2 540	7	110	9	111
52.29.9	Erbringung von Dienstleistungen für den Verkehr a. n. g.	88 672	606	11 786	701	3 456
53	Post-, Kurier- und Expressdienste	392 765	1 776	32 198	969	12 812
53.2	Sonstige Post-, Kurier- und Expressdienste	392 765	1 776	32 198	969	12 812
I	Gastgewerbe	1 244 791	32 570	597 916	18 540	28 896
55	Beherbergung	224 177	3 002	58 304	2 222	7 670
55.1	Hotels, Gasthöfe und Pensionen	202 112	2 473	49 201	1 911	6 831
55.10.1	Hotels(oh. Hotels garnis)	123 971	797	17 127	775	4 686
55.10.2	Hotels garnis	34 955	455	9 584	386	1 126
55.10.3	Gasthöfe	35 818	989	18 608	653	849
55.10.4	Pensionen	7 368	232	3 882	97	170
55.2	Ferienunterkünfte und ähnliche Beherbergungsstätten	9 444	144	2 321	84	461
55.20.1	Erholungs- und Ferienheime	-1 007	6	88	3	7
55.20.2	Ferienzentren	6 763	19	336	19	320
55.20.3	Ferienhäuser und Ferienwohnungen	1 607	97	1 531	47	71
55.20.4	Jugendherbergen und Hütten	2 081	22	366	15	64

*) ohne Organgesellschaften – 1) Anzahl der Fälle = Steuerpflichtige aus Spalte 1 – 2) Anzahl = Fälle mit positivem Steermessbetrag

Noch: 4. Gewerbesteuerpflichtige und ihre Besteuerungsgrundlagen 2014*)
nach wirtschaftlicher Gliederung

WZ 2008 Kode	Wirtschaftliche Gliederung	Steuer- pflichtige	Gewinn		Verlust	
		Anzahl	Anzahl	1 000 EUR	Anzahl	1 000 EUR
		1	2	3	4	5
	Noch: Gastgewerbe					
55.3	Campingplätze	249	210	10 737	39	-2 470
55.9	Sonstige Beherbergungsstätten	386	271	7 772	115	-2 574
55.90.1	Privatquartiere	292	205	4 360	87	-1 153
55.90.9	Sonstige Beherbergungsstätten a. n. g.	94	66	3 412	28	-1 421
56	Gastronomie	41 000	34 041	1 205 145	6 959	-122 642
56.1	Restaurants, Gaststätten, Imbissstuben, Cafés, Eissalons u. Ä.	26 046	21 932	834 581	4 114	-73 570
56.10.1	Restaurants mit herkömmlicher Bedienung	12 978	10 925	461 226	2 053	-46 706
56.10.2	Restaurants mit Selbstbedienung	351	271	23 243	80	-1 998
56.10.3	Imbissstuben u. Ä.	9 158	7 924	253 886	1 234	-11 987
56.10.4	Cafés	2 158	1 586	47 315	572	-9 439
56.10.5	Eissalons	1 401	1 226	48 911	175	-3 440
56.2	Caterer und Erbringung sonstiger Verpflegungsdienstleistungen	3 238	2 627	117 399	611	-15 447
56.21	Event-Caterer	982	745	20 331	237	-3 664
56.29	Erbringung sonstiger Verpflegungsdienstleist.	2 256	1 882	97 068	374	-11 783
56.3	Ausschank von Getränken	11 716	9 482	253 166	2 234	-33 625
56.30.1	Schankwirtschaften	8 980	7 364	196 267	1 616	-20 523
56.30.2	Diskotheken und Tanzlokale	371	241	10 496	130	-6 069
56.30.3	Bars	292	217	5 576	75	-1 147
56.30.4	Vergnügungslokale	80	56	1 667	24	-583
56.30.9	Sonstige getränkegeprägte Gastronomie	1 993	1 604	39 159	389	-5 303
J	Information und Kommunikation	37 110	27 544	2 925 130	9 566	-3 898 125
58	Verlagswesen	2 801	1 845	493 569	956	-120 869
58.1	Verlegen von Büchern und Zeitschriften; sonstiges Verlagswesen (ohne Software)	2 388	1 574	451 580	814	-112 982
58.11	Verlegen von Büchern	779	480	74 011	299	-15 389
58.12	Verlegen von Adressbüchern und Verzeichnissen	58	40	32 665	18	-226
58.13	Verlegen von Zeitungen	180	128	167 386	52	-50 786
58.14	Verlegen von Zeitschriften	440	295	126 240	145	-25 062
58.19	Sonstiges Verlagswesen (ohne Software)	931	631	51 278	300	-21 518
58.2	Verlegen von Software	413	271	41 988	142	-7 887
58.21	Verlegen von Computerspielen	162	115	23 697	47	-2 827
58.29	Verlegen von sonstiger Software	251	156	18 292	95	-5 060
59	Herstellung, Verleih und Vertrieb von Filmen und Fernsehprogrammen; Kinos; Tonstudios und Verlegen von Musik	2 505	1 741	131 925	764	-34 577
59.1	Herstellung von Filmen und Fernsehprogrammen, deren Verleih und Vertrieb; Kinos	1 791	1 234	106 517	557	-32 620
59.11	Herstellung von Filmen, Videofilmen und Fernsehprogrammen	1 142	761	73 492	381	-16 212
59.12	Nachbearbeitung und sonstige Filmtechnik	314	230	10 391	84	-2 298
59.13	Filmverleih und -vertrieb (ohne Videotheken)	173	117	5 286	56	-5 479
59.14	Kinos	162	126	17 348	36	-8 631
59.2	Tonstudios; Herstellung von Hörfunkbeiträgen; Verlegen von bespielten Tonträgern und Musikalien	714	507	25 408	207	-1 956
59.20.1	Tonstudios und Herst. von Hörfunkbeiträgen	110	77	1 717	33	-495
59.20.2	Verlegen von bespielten Tonträgern	107	77	1 854	30	-389
59.20.3	Verlegen von Musikalien	497	353	21 837	144	-1 072
60	Rundfunkveranstalter	103
60.1	Hörfunkveranstalter	89
60.2	Fernsehveranstalter	14
61	Telekommunikation	631
61.1	Leitungsgebundene Telekommunikation	22
61.2	Drahtlose Telekommunikation	77
61.3	Satellitentelekommunikation	6
61.9	Sonstige Telekommunikation	526	355	20 756	171	-6 530
61.90.1	Internetserviceprovider	193	118	6 211	75	-4 683
61.90.9	Sonstige Telekommunikation a. n. g.	333	237	14 546	96	-1 847
62	Erbringung von Dienstleistungen der Informationstechnologie	19 817	14 700	1 347 717	5 117	-250 073
62.01	Programmierungstätigkeiten	7 168	5 105	488 521	2 063	-127 216
62.01.1	Entwicklung und Programmierung von Internetpräsentationen	3 242	2 365	108 056	877	-27 650
62.01.9	Sonstige Softwareentwicklung	3 926	2 740	380 465	1 186	-99 566
62.02	Erbringung von Beratungsleistungen auf dem Gebiet der Informationstechnologie	5 367	4 208	256 850	1 159	-33 789
62.03	Betrieb von Datenverarbeitungseinrichtungen für Dritte	3 231	2 506	327 185	725	-38 823
62.09	Erbringung von sonstigen Dienstleistungen der Informationstechnologie	4 051	2 881	275 161	1 170	-50 245

*) ohne Organgesellschaften

Noch: 4. Gewerbesteuerpflichtige und ihre Besteuerungsgrundlagen 2014*)
nach wirtschaftlicher Gliederung

WZ 2008 Kode	Wirtschaftliche Gliederung	Abgerundeter Gewerbebeitrag ¹⁾	Freibetrag		Steermessbetrag	
		1 000 EUR	Anzahl	1 000 EUR	Anzahl ²⁾	1 000 EUR
		6	7	8	9	10
	Noch: Gastgewerbe					
55.3	Campingplätze	7 485	173	3 610	132	224
55.9	Sonstige Beherbergungsstätten	5 136	212	3 173	95	154
55.90.1	Privatquartiere	2 974	165	2 319	57	60
55.90.9	Sonstige Beherbergungsstätten a. n. g.	2 162	47	854	38	94
56	Gastronomie	1 020 614	29 568	539 612	16 318	21 226
56.1	Restaurants, Gaststätten, Imbissstuben, Cafés, Eissalons u. Ä.	728 147	19 359	370 325	11 515	15 235
56.10.1	Restaurants mit herkömmlicher Bedienung	382 169	9 348	183 847	6 071	8 765
56.10.2	Restaurants mit Selbstbedienung	25 860	211	4 189	174	805
56.10.3	Imbissstuben u. Ä.	240 427	7 393	136 755	3 852	4 026
56.10.4	Cafés	34 951	1 277	22 200	665	775
56.10.5	Eissalons	44 740	1 130	23 334	753	864
56.2	Caterer und Erbringung sonstiger Verpflegungsdienstleistungen	85 244	2 048	35 709	1 236	2 252
56.21	Event-Caterer	15 139	562	8 587	288	362
56.29	Erbringung sonstiger Verpflegungsdienstleist.	70 105	1 486	27 121	948	1 890
56.3	Ausschank von Getränken	207 223	8 161	133 578	3 567	3 738
56.30.1	Schankwirtschaften	167 908	6 503	108 565	2 884	2 790
56.30.2	Diskotheken und Tanzlokale	2 409	110	1 839	94	223
56.30.3	Bars	4 125	155	2 500	87	97
56.30.4	Vergnügungslokale	508	33	550	26	19
56.30.9	Sonstige getränkegeprägte Gastronomie	32 273	1 360	20 126	476	609
J	Information und Kommunikation	2 768 398	16 250	285 444	14 211	107 200
58	Verlagswesen	285 466	928	16 478	940	13 710
58.1	Verlegen von Büchern und Zeitschriften; sonstiges Verlagswesen (ohne Software)	254 834	803	14 246	797	12 461
58.11	Verlegen von Büchern	65 458	253	4 254	226	2 743
58.12	Verlegen von Adressbüchern und Verzeichnissen	31 979	26	590	30	1 110
58.13	Verlegen von Zeitungen	42 177	74	1 507	78	3 365
58.14	Verlegen von Zeitschriften	101 919	123	2 330	170	3 860
58.19	Sonstiges Verlagswesen (ohne Software)	13 301	327	5 564	293	1 384
58.2	Verlegen von Software	30 632	125	2 232	143	1 249
58.21	Verlegen von Computerspielen	20 068	54	947	55	767
58.29	Verlegen von sonstiger Software	10 565	71	1 285	88	482
59	Herstellung, Verleih und Vertrieb von Filmen und Fernsehprogrammen; Kinos; Tonstudios und Verlegen von Musik	84 067	946	15 623	772	3 392
59.1	Herstellung von Filmen und Fernsehprogrammen, deren Verleih und Vertrieb; Kinos	63 382	653	11 329	596	2 748
59.11	Herstellung von Filmen, Videofilmen und Fernsehprogrammen	43 921	377	6 510	366	1 828
59.12	Nachbearbeitung und sonstige Filmtechnik	6 842	137	2 354	104	235
59.13	Filmverleih und -vertrieb (ohne Videotheken)	-304	75	1 090	37	133
59.14	Kinos	12 922	64	1 375	89	552
59.2	Tonstudios; Herstellung von Hörfunkbeiträgen; Verlegen von bespielten Tonträgern und Musikalien	20 685	293	4 294	176	644
59.20.1	Tonstudios und Herst. von Hörfunkbeiträgen	983	46	630	25	30
59.20.2	Verlegen von bespielten Tonträgern	1 126	38	647	27	30
59.20.3	Verlegen von Musikalien	18 576	209	3 017	124	584
60	Rundfunkveranstalter	43 391	40	865	35	1 590
60.1	Hörfunkveranstalter	14 373	37	796	.	.
60.2	Fernsehveranstalter	29 018	3	69	.	.
61	Telekommunikation	839 701	243	3 528	168	29 970
61.1	Leitungsgebundene Telekommunikation	25 547
61.2	Drahtlose Telekommunikation	804 407	9	174	27	28 496
61.3	Satellitentelekommunikation	-9
61.9	Sonstige Telekommunikation	9 757	228	3 248	136	455
61.90.1	Internetserviceprovider	908	60	910	52	163
61.90.9	Sonstige Telekommunikation a. n. g.	8 849	168	2 338	84	292
62	Erbringung von Dienstleistungen der Informationstechnologie	1 044 129	8 421	147 316	7 838	39 005
62.01	Programmierungstätigkeiten	329 864	2 809	46 496	2 619	13 810
62.01.1	Entwicklung und Programmierung von Internetpräsentationen	71 853	1 545	23 563	1 009	2 555
62.01.9	Sonstige Softwareentwicklung	258 011	1 264	22 933	1 610	11 255
62.02	Erbringung von Beratungsleistungen auf dem Gebiet der Informationstechnologie	213 556	2 730	48 935	2 322	6 832
62.03	Betrieb von Datenverarbeitungseinrichtungen für Dritte	286 926	1 357	24 728	1 341	10 326
62.09	Erbringung von sonstigen Dienstleistungen der Informationstechnologie	213 784	1 525	27 157	1 556	8 037

*) ohne Organgesellschaften – 1) Anzahl der Fälle = Steuerpflichtige aus Spalte 1 – 2) Anzahl = Fälle mit positivem Steermessbetrag

Noch: 4. Gewerbesteuerpflichtige und ihre Besteuerungsgrundlagen 2014*)
nach wirtschaftlicher Gliederung

WZ 2008 Kode	Wirtschaftliche Gliederung	Steuer- pflichtige	Gewinn		Verlust	
		Anzahl	Anzahl	1 000 EUR	Anzahl	1 000 EUR
		1	2	3	4	5
	Noch: Information und Kommunikation					
63	Informationsdienstleistungen	11 253	8 774	722 796	2 479	-161 832
63.1	Datenverarbeitung, Hosting und damit verbundene Tätigkeiten; Webportale	266	182	42 870	84	-2 867
63.11	Datenverarbeitung, Hosting und damit verbundene Tätigkeiten	185	135	38 497	50	-516
63.12	Webportale	81	47	4 373	34	-2 351
63.9	Erbringung von sonstigen Informationsdienstleistungen	10 987	8 592	679 926	2 395	-158 965
63.91	Korrespondenz- und Nachrichtenbüros	161	114	4 927	47	-1 982
63.99	Erbringung von sonstigen Informationsdienstleistungen a. n. g.	10 826	8 478	675 000	2 348	-156 982
K	Erbringung von Finanz- und Versicherungsdienstleistungen	39 584	31 934	12 414 400	7 650	-3 413 374
64	Erbringung von Finanzdienstleistungen	11 440	7 382	8 468 843	4 058	-2 858 106
64.1	Zentralbanken und Kreditinstitute	322	311	4 754 590	11	-31 347
64.11	Zentralbanken	-	-	-	-	-
64.19	Kreditinstitute (ohne Spezialkreditinstitute)	322	311	4 754 590	11	-31 347
64.19.1	Kreditbanken einschließlich Zweigstellen ausländischer Banken	32	25	636 515	7	-29 428
64.19.2	Kreditinstitute des Sparkassensektors	108
64.19.3	Kreditinstitute des Genossenschaftssektors	164
64.19.4	Realkreditinstitute	.	.	.	-	-
64.19.5	Kreditinstitute mit Sonderaufgaben	9
64.19.6	Bausparkassen	.	.	.	-	-
64.2	Beteiligungsgesellschaften	10 839	6 906	3 599 276	3 933	-2 810 725
64.3	Treuhand- und sonstige Fonds und ähnliche Finanzinstitutionen	7
64.9	Sonstige Finanzierungsinstitutionen	272
64.91	Institutionen für Finanzierungsleasing	87	50	8 410	37	-4 240
64.92	Spezialkreditinstitute	73	55	6 930	18	-1 163
64.92.1	Spezialkreditinstitute (ohne Pfandkreditgeschäfte)	.	-	-	.	.
64.92.2	Leihhäuser	.	55	6 930	.	.
64.99	Erbringung von sonstigen Finanzdienstleistungen a. n. g.	112	58	93 935	54	-9 967
64.99.1	Investmentaktiengesellschaften und Fonds von Kapitalanlage- gesellschaften (ohne Geldmarktfonds)	66	37	62 567	29	-5 782
64.99.9	Sonstige Finanzierungsinstitutionen a. n. g.	46	21	31 369	25	-4 185
65	Versicherungen, Rückversicherungen und Pensionskassen (ohne Sozialversicherung)	142	106	1 420 805	36	-194 465
65.1	Versicherungen	96	77	1 100 235	19	-133 525
65.11	Lebensversicherungen	30
65.12	Nichtlebensversicherungen	66
65.12.1	Krankenversicherungen	9	9	166 815	-	-
65.12.2	Schaden- und Unfallversicherungen	57
65.2	Rückversicherungen	22	13	283 208	9	-56 911
65.3	Pensionskassen und Pensionsfonds	24	16	37 361	8	-4 028
66	Mit Finanz- und Versicherungsdienstleistungen verbundene Tätigkeiten	28 002	24 446	2 524 752	3 556	-360 803
66.1	Mit Finanzdienstleistungen verbundene Tätigkeiten	8 299	6 342	1 428 194	1 957	-324 641
66.11	Effekten- und Warenbörsen	.	.	.	-	-
66.12	Effekten- und Warenhandel	.	.	.	45	-12 299
66.19	Sonstige mit Finanzdienstleistungen verbundene Tätigkeiten	8 147	6 235	1 413 658	1 912	-312 342
66.2	Mit Versicherungsdienstleistungen und Pensionskassen verbundene Tätigkeiten	19 590	18 066	1 092 915	1 524	-30 655
66.21	Risiko- und Schadensbewertung	767	673	77 033	94	-1 332
66.22	Tätigkeit von Versicherungsmaklerinnen und -maklern	17 675	16 374	958 552	1 301	-27 351
66.29	Sonstige mit Versicherungsdienstleistungen und Pensionskassen verbundene Tätigkeiten	1 148	1 019	57 330	129	-1 972
66.3	Fondsmanagement	113	38	3 643	75	-5 507
L/68	Grundstücks- und Wohnungswesen	47 352	33 907	5 958 544	13 445	-1 732 039
68.1	Kauf und Verkauf von eigenen Grundstücken, Gebäuden und Wohnungen	8 138	4 749	788 166	3 389	-337 060
68.2	Vermietung, Verpachtung von eigenen oder geleasteten Grundstücken, Gebäuden und Wohnungen	23 135	17 351	3 174 939	5 784	-1 058 192
68.3	Vermittlung und Verwaltung von Grundstücken, Gebäuden und Wohnungen für Dritte	16 079	11 807	1 995 439	4 272	-336 787
68.31	Vermittlung von Grundstücken, Gebäuden und Wohnungen für Dritte	9 663	7 118	461 718	2 545	-82 967
68.32	Verwaltung von Grundstücken, Gebäuden und Wohnungen für Dritte	6 416	4 689	1 533 721	1 727	-253 821

*) ohne Organgesellschaften

Noch: 4. Gewerbesteuerpflichtige und ihre Besteuerungsgrundlagen 2014*)
nach wirtschaftlicher Gliederung

WZ 2008 Kode	Wirtschaftliche Gliederung	Abgerundeter Gewerbebeitrag ¹⁾	Freibetrag		Steuermessbetrag	
		1 000 EUR	Anzahl	1 000 EUR	Anzahl ²⁾	1 000 EUR
		6	7	8	9	10
	Noch: Information und Kommunikation					
63	Informationsdienstleistungen	471 644	5 672	101 636	4 458	19 534
63.1	Datenverarbeitung, Hosting und damit verbundene Tätigkeiten; Webportale	32 280	110	1 719	95	1 165
63.11	Datenverarbeitung, Hosting und damit verbundene Tätigkeiten	29 869	84	1 349	74	1 015
63.12	Webportale	2 411	26	371	21	150
63.9	Erbringung von sonstigen Informationsdienstleistungen	439 364	5 562	99 917	4 363	18 369
63.91	Korrespondenz- und Nachrichtenbüros	2 524	70	1 351	59	110
63.99	Erbringung von sonstigen Informationsdienstleistungen a. n. g.	436 840	5 492	98 565	4 304	18 259
K	Erbringung von Finanz- und Versicherungsdienstleistungen	12 154 436	20 900	428 189	17 636	463 990
64	Erbringung von Finanzdienstleistungen	8 161 773	546	8 647	2 090	327 145
64.1	Zentralbanken und Kreditinstitute	4 705 670	121	846	302	166 941
64.11	Zentralbanken	-	-	-	-	-
64.19	Kreditinstitute (ohne Spezialkreditinstitute)	4 705 670	121	846	302	166 941
64.19.1	Kreditbanken einschließlich Zweigstellen ausländischer Banken	678 824	5	103	25	24 665
64.19.2	Kreditinstitute des Sparkassensektors	2 193 871	103	515	103	78 128
64.19.3	Kreditinstitute des Genossenschaftssektors	1 779 990	-	-	161	62 300
64.19.4	Realkreditinstitute
64.19.5	Kreditinstitute mit Sonderaufgaben	11 493
64.19.6	Bausparkassen	.	7	140	.	.
64.2	Beteiligungsgesellschaften	3 359 718	353	6 478	1 701	156 334
64.3	Treuhand- und sonstige Fonds und ähnliche Finanzinstitutionen	5 262	-	-	.	.
64.9	Sonstige Finanzierungsinstitutionen	91 124	72	1 324	.	.
64.91	Institutionen für Finanzierungsleasing	4 022	14	236	17	278
64.92	Spezialkreditinstitute	5 659	32	647	34	216
64.92.1	Spezialkreditinstitute (ohne Pfandkreditgeschäfte)	.	-	-	-	-
64.92.2	Leihhäuser	.	32	647	34	216
64.99	Erbringung von sonstigen Finanzdienstleistungen a. n. g.	81 443	26	440	35	3 171
64.99.1	Investmentaktiengesellschaften und Fonds von Kapitalanlage- gesellschaften (ohne Geldmarktfonds)	55 707	21	368	25	2 128
64.99.9	Sonstige Finanzierungsinstitutionen a. n. g.	25 736	5	73	10	1 043
65	Versicherungen, Rückversicherungen und Pensionskassen (ohne Sozialversicherung)	1 896 206	19	341	97	70 437
65.1	Versicherungen	1 202 547	11	169	69	45 313
65.11	Lebensversicherungen	326 630	5	123	22	14 005
65.12	Nichtlebensversicherungen	875 917	6	47	47	31 309
65.12.1	Krankenversicherungen	171 870	.	.	.	6 015
65.12.2	Schaden- und Unfallversicherungen	704 047	.	.	.	25 294
65.2	Rückversicherungen	674 664	.	.	14	24 367
65.3	Pensionskassen und Pensionsfonds	18 995	.	.	14	757
66	Mit Finanz- und Versicherungsdienstleistungen verbundene Tätigkeiten	2 096 456	20 335	419 201	15 449	66 408
66.1	Mit Finanzdienstleistungen verbundene Tätigkeiten	1 015 720	3 921	78 451	3 506	39 618
66.11	Effekten- und Warenbörsen	.	-	-	.	.
66.12	Effekten- und Warenhandel	.	62	1 158	.	.
66.19	Sonstige mit Finanzdienstleistungen verbundene Tätigkeiten	1 014 672	3 859	77 293	3 462	39 197
66.2	Mit Versicherungsdienstleistungen und Pensionskassen verbundene Tätigkeiten	1 081 086	16 405	340 639	11 925	26 727
66.21	Risiko- und Schadensbewertung	70 680	508	10 422	433	2 153
66.22	Tätigkeit von Versicherungsmaklerinnen und -maklern	957 933	15 007	312 468	10 881	23 290
66.29	Sonstige mit Versicherungsdienstleistungen und Pensionskassen verbundene Tätigkeiten	52 473	890	17 748	611	1 284
66.3	Fondsmanagement	-349	9	111	18	63
L/68	Grundstücks- und Wohnungswesen	1 339 949	18 784	341 368	13 941	88 058
68.1	Kauf und Verkauf von eigenen Grundstücken, Gebäuden und Wohnungen	107 008	1 524	29 052	1 996	15 708
68.2	Vermietung, Verpachtung von eigenen oder geleasteten Grundstücken, Gebäuden und Wohnungen	476 198	10 338	185 382	6 579	40 710
68.3	Vermittlung und Verwaltung von Grundstücken, Gebäuden und Wohnungen für Dritte	756 743	6 922	126 933	5 366	31 639
68.31	Vermittlung von Grundstücken, Gebäuden und Wohnungen für Dritte	258 354	4 547	84 355	3 382	8 814
68.32	Verwaltung von Grundstücken, Gebäuden und Wohnungen für Dritte	498 389	2 375	42 579	1 984	22 825

*) ohne Organgesellschaften – 1) Anzahl der Fälle = Steuerpflichtige aus Spalte 1 – 2) Anzahl = Fälle mit positivem Steuermessbetrag

Noch: 4. Gewerbesteuerpflichtige und ihre Besteuerungsgrundlagen 2014*)
nach wirtschaftlicher Gliederung

WZ 2008 Kode	Wirtschaftliche Gliederung	Steuer- pflichtige	Gewinn		Verlust	
		Anzahl	Anzahl	1 000 EUR	Anzahl	1 000 EUR
		1	2	3	4	5
M	Erbringung von freiberuflichen, wissenschaftlichen und technischen Dienstleistungen	96 399	74 039	7 648 524	22 360	-2 420 490
69	Rechts- und Steuerberatung, Wirtschaftsprüfung	4 775	3 833	260 347	942	-22 528
69.1	Rechtsberatung	403	290	47 813	113	-2 969
69.10.1	Rechtsanwaltskanzleien mit Notariat	16
69.10.2	Rechtsanwaltskanzleien ohne Notariat	162	118	35 729	44	-931
69.10.3	Notariate	3
69.10.4	Patentanwaltskanzleien	14
69.10.9	Erbringung sonstiger juristischer Dienstleistungen a. n. g.	208	151	5 310	57	-918
69.2	Wirtschaftsprüfung und Steuerberatung; Buchführung	4 372	3 543	212 535	829	-19 558
69.20.1	Praxen von Wirtschaftsprüferinnen und -prüfern, Wirtschaftsprüfungsgesellschaften	687	519	38 553	168	-6 466
69.20.2	Praxen von vereidigten Buchprüferinnen und -prüfern, Buchprüfungsgesellschaften	55	50	3 946	5	-14
69.20.3	Praxen von Steuerbevollmächtigten, Steuerberaterinnen und -beratern, Steuerberatungsgesellschaften	2 057	1 609	131 042	448	-10 625
69.20.4	Buchführung (ohne Datenverarbeitungsdienste)	1 573	1 365	38 993	208	-2 454
70	Verwaltung und Führung von Unternehmen und Betrieben; Unternehmensberatung	54 314	42 180	5 455 603	12 134	-1 888 337
70.1	Verwaltung und Führung von Unternehmen und Betrieben	35 997	28 913	4 449 681	7 084	-1 726 945
70.10.1	Managementtätigkeiten von Holdinggesellschaften	222	121	400 967	101	-828 967
70.10.9	Sonstige Verwaltung und Führung von Unternehmen und Betrieben	35 775	28 792	4 048 714	6 983	-897 978
70.2	Public-Relations- und Unternehmensberatung	18 317	13 267	1 005 922	5 050	-161 392
70.21	Public-Relations-Beratung	480	372	24 662	108	-3 212
70.22	Unternehmensberatung	17 837	12 895	981 260	4 942	-158 180
71	Architektur- und Ingenieurbüros; technische, physikalische und chemische Untersuchung	12 335	9 322	942 610	3 013	-218 078
71.1	Architektur- und Ingenieurbüros	10 580	7 940	811 841	2 640	-187 170
71.11	Architekturbüros	1 361	1 012	93 353	349	-8 175
71.11.1	Architekturbüros für Hochbau	843	608	72 028	235	-5 884
71.11.2	Büros für Innenarchitektur	110	84	4 679	26	-391
71.11.3	Architekturbüros für Orts-, Regional- und Landesplanung	168	120	8 893	48	-1 317
71.11.4	Architekturbüros für Garten- und Landschaftsgestaltung	240	200	7 753	40	-582
71.12	Ingenieurbüros	9 219	6 928	718 487	2 291	-178 995
71.12.1	Ingenieurbüros für bautechnische Gesamtplanung	2 594	1 889	188 519	705	-34 760
71.12.2	Ingenieurbüros für technische Fachplanung und Ingenieurdesign	4 347	3 262	404 763	1 085	-122 286
71.12.3	Vermessungsbüros	106	80	5 550	26	-953
71.12.9	Sonstige Ingenieurbüros	2 172	1 697	119 655	475	-20 997
71.2	Technische, physikalische und chemische Untersuchung	1 755	1 382	130 770	373	-30 908
72	Forschung und Entwicklung	1 148	677	126 379	471	-77 057
72.1	Forschung und Entwicklung im Bereich Natur-, Ingenieur-, Agrarwissenschaften und Medizin	1 040	605	118 883	435	-76 185
72.11	Forschung und Entwicklung im Bereich Biotechnologie	109	49	7 680	60	-14 617
72.19	Sonstige Forschung und Entwicklung im Bereich Natur-, Ingenieur-, Agrarwissenschaften und Medizin	931	556	111 203	375	-61 568
72.2	Forschung und Entwicklung im Bereich Rechts-, Wirtschafts- und Sozialwissenschaften sowie im Bereich Sprach-, Kultur- und Kunstwissenschaften	108	72	7 497	36	-873
73	Werbung und Marktforschung	11 270	9 076	496 563	2 194	-101 519
73.1	Werbung	10 696	8 640	470 477	2 056	-94 685
73.11	Werbeagenturen	10 270	8 330	457 612	1 940	-89 652
73.12	Vermarktung und Vermittlung von Werbezeiten und Werbeflächen	426	310	12 865	116	-5 032
73.2	Markt- und Meinungsforschung	574	436	26 086	138	-6 834
74	Sonstige freiberufliche, wissenschaftliche und technische Tätigkeiten	12 060	8 562	348 343	3 498	-112 345
74.1	Ateliers für Textil-, Schmuck-, Grafik- u. ä. Design	3 117	2 356	76 900	761	-12 902
74.10.1	Industrie-, Produkt- und Mode-Design	597	358	11 698	239	-7 226
74.10.2	Grafik- und Kommunikationsdesign	1 057	833	21 638	224	-2 251
74.10.3	Interior Design und Raumgestaltung	1 463	1 165	43 563	298	-3 426
74.2	Fotografie und Fotolabors	2 076	1 516	32 959	560	-3 792
74.20.1	Fotografie	1 970	1 442	31 034	528	-3 076
74.20.2	Fotolabors	106	74	1 925	32	-716
74.3	Übersetzen und Dolmetschen	399	317	12 394	82	-529
74.30.1	Übersetzen	238	190	7 481	48	-344
74.30.2	Dolmetschen	161	127	4 913	34	-186
74.9	Sonstige freiberufliche, wissenschaftliche und technische Tätigkeiten a. n. g.	6 468	4 373	226 090	2 095	-95 121
75	Veterinärwesen	497	389	18 678	108	-626
75.00.1	Tierarztpraxen	239	212	14 151	27	-274
75.00.9	Sonstiges Veterinärwesen	258	177	4 527	81	-351

*) ohne Organgesellschaften

Noch: 4. Gewerbesteuerpflichtige und ihre Besteuerungsgrundlagen 2014*)
nach wirtschaftlicher Gliederung

WZ 2008 Kode	Wirtschaftliche Gliederung	Abgerundeter Gewerbeertrag ¹⁾	Freibetrag		Steermessbetrag	
		1 000 EUR	Anzahl	1 000 EUR	Anzahl ²⁾	1 000 EUR
		6	7	8	9	10
M	Erbringung von freiberuflichen, wissenschaftlichen und technischen Dienstleistungen	6 284 971	27 313	477 294	26 775	265 630
69	Rechts- und Steuerberatung, Wirtschaftsprüfung	232 682	1 679	27 909	2 272	7 746
69.1	Rechtsberatung	45 327	106	1 720	165	1 601
69.10.1	Rechtsanwaltskanzleien mit Notariat	4 766	4	65	.	.
69.10.2	Rechtsanwaltskanzleien ohne Notariat	35 297	31	529	81	1 250
69.10.3	Notariate	109
69.10.4	Patentanwaltkanzleien	1 107
69.10.9	Erbringung sonstiger juristischer Dienstleistungen a. n. g.	4 047	65	1 019	75	138
69.2	Wirtschaftsprüfung und Steuerberatung; Buchführung	187 356	1 573	26 189	2 107	6 145
69.20.1	Praxen von Wirtschaftsprüferinnen und -prüfern, Wirtschaftsprüfungsgesellschaften	33 415	120	2 283	356	1 235
69.20.2	Praxen von vereidigten Buchprüferinnen und -prüfern, Buchprüfungsgesellschaften	3 812	25	448	31	118
69.20.3	Praxen von Steuerbevollmächtigten, Steuerberaterinnen und -beratern, Steuerberatungsgesellschaften	111 310	274	4 982	1 167	4 027
69.20.4	Buchführung (ohne Datenverarbeitungsdienste)	38 818	1 154	18 475	553	764
70	Verwaltung und Führung von Unternehmen und Betrieben; Unternehmensberatung	4 495 703	8 043	150 273	10 726	198 957
70.1	Verwaltung und Führung von Unternehmen und Betrieben	3 723 847	747	13 926	3 330	170 979
70.10.1	Managementtätigkeiten von Holdinggesellschaften	415 062	17	366	87	34 117
70.10.9	Sonstige Verwaltung und Führung von Unternehmen und Betrieben	3 308 785	730	13 560	3 243	136 862
70.2	Public-Relations- und Unternehmensberatung	771 856	7 296	136 347	7 396	27 978
70.21	Public-Relations-Beratung	19 522	225	4 192	204	649
70.22	Unternehmensberatung	752 334	7 071	132 155	7 192	27 329
71	Architektur- und Ingenieurbüros; technische, physikalische und chemische Untersuchung	731 914	4 873	94 733	5 712	29 660
71.1	Architektur- und Ingenieurbüros	632 559	3 985	77 790	4 868	25 801
71.11	Architekturbüros	73 404	492	9 536	584	2 598
71.11.1	Architekturbüros für Hochbau	56 508	241	4 749	354	2 095
71.11.2	Büros für Innenarchitektur	3 769	47	856	53	116
71.11.3	Architekturbüros für Orts-, Regional- und Landesplanung	6 095	55	1 050	75	223
71.11.4	Architekturbüros für Garten- und Landschaftsgestaltung	7 032	149	2 881	102	164
71.12	Ingenieurbüros	559 156	3 493	68 254	4 284	23 203
71.12.1	Ingenieurbüros für bautechnische Gesamtplanung	136 177	787	15 452	1 180	5 422
71.12.2	Ingenieurbüros für technische Fachplanung und Ingenieurdesign	241 962	1 668	33 122	2 061	11 380
71.12.3	Vermessungsbüros	4 527	45	853	46	160
71.12.9	Sonstige Ingenieurbüros	176 490	993	18 827	997	6 241
71.2	Technische, physikalische und chemische Untersuchung	99 355	888	16 943	844	3 859
72	Forschung und Entwicklung	42 923	213	3 554	399	4 001
72.1	Forschung und Entwicklung im Bereich Natur-, Ingenieur-, Agrarwissenschaften und Medizin	36 471	189	3 162	363	3 767
72.11	Forschung und Entwicklung im Bereich Biotechnologie	-7 566	8	119	26	238
72.19	Sonstige Forschung und Entwicklung im Bereich Natur-, Ingenieur-, Agrarwissenschaften und Medizin	44 037	181	3 043	337	3 529
72.2	Forschung und Entwicklung im Bereich Rechts-, Wirtschafts- und Sozialwissenschaften sowie im Bereich Sprach-, Kultur- und Kunstwissenschaften	6 452	24	392	36	234
73	Werbung und Marktforschung	504 429	6 430	103 606	3 939	16 143
73.1	Werbung	490 793	6 191	100 061	3 740	15 553
73.11	Werbeagenturen	481 943	5 969	96 844	3 621	15 214
73.12	Vermarktung und Vermittlung von Werbezeiten und Werbeflächen	8 849	222	3 218	119	339
73.2	Markt- und Meinungsforschung	13 636	239	3 545	199	590
74	Sonstige freiberufliche, wissenschaftliche und technische Tätigkeiten	259 597	5 772	92 442	3 590	8 649
74.1	Ateliers für Textil-, Schmuck-, Grafik- u. ä. Design	60 898	1 822	29 523	955	1 517
74.10.1	Industrie-, Produkt- und Mode-Design	3 946	250	3 702	127	256
74.10.2	Grafik- und Kommunikationsdesign	19 600	648	9 360	304	411
74.10.3	Interior Design und Raumgestaltung	37 352	924	16 461	524	851
74.2	Fotografie und Fotolabors	27 657	1 187	17 412	430	491
74.20.1	Fotografie	26 727	1 138	16 608	406	462
74.20.2	Fotolabors	930	49	805	24	29
74.3	Übersetzen und Dolmetschen	11 339	220	3 423	142	296
74.30.1	Übersetzen	6 723	126	1 932	84	180
74.30.2	Dolmetschen	4 615	94	1 492	58	117
74.9	Sonstige freiberufliche, wissenschaftliche und technische Tätigkeiten a. n. g.	159 703	2 543	42 084	2 063	6 345
75	Veterinärwesen	17 723	303	4 778	137	475
75.00.1	Tierarztpraxen	13 778	181	3 128	91	382
75.00.9	Sonstiges Veterinärwesen	3 945	122	1 650	46	93

*) ohne Organgesellschaften – 1) Anzahl der Fälle = Steuerpflichtige aus Spalte 1 – 2) Anzahl = Fälle mit positivem Steermessbetrag

Noch: 4. Gewerbesteuerpflichtige und ihre Besteuerungsgrundlagen 2014*)
nach wirtschaftlicher Gliederung

WZ 2008 Kode	Wirtschaftliche Gliederung	Steuer- pflichtige	Gewinn		Verlust	
		Anzahl	Anzahl	1 000 EUR	Anzahl	1 000 EUR
		1	2	3	4	5
N	Erbringung von sonstigen wirtschaftlichen Dienstleistungen	57 295	46 690	3 111 420	10 605	-821 773
77	Vermietung von beweglichen Sachen	7 013	5 074	525 237	1 939	-77 279
77.1	Vermietung von Kraftwagen	1 611	1 144	96 930	467	-26 169
77.11	Vermietung von Kraftwagen mit einem Gesamtgewicht von 3,5 t oder weniger	1 192	853	60 820	339	-9 616
77.12	Vermietung von Kraftwagen mit einem Gesamtgewicht von mehr als 3,5 t	419	291	36 110	128	-16 554
77.2	Vermietung von Gebrauchsgütern	1 366	976	58 340	390	-11 406
77.21	Vermietung von Sport- und Freizeitgeräten	185	119	3 724	66	-1 169
77.22	Videotheken	151	111	1 848	40	-352
77.29	Vermietung von sonst. Gebrauchsgütern	1 030	746	52 768	284	-9 886
77.3	Vermietung von Maschinen, Geräten und sonstigen beweglichen Sachen	3 935	2 897	324 858	1 038	-38 191
77.31	Vermietung von landwirtschaftlichen Maschinen und Geräten	198	128	5 031	70	-2 082
77.32	Vermietung von Baumaschinen und -geräten	1 077	799	79 060	278	-7 573
77.33	Vermietung von Büromaschinen, Datenverarbeitungsgeräten und -einrichtungen	134	102	4 716	32	-392
77.34	Vermietung von Wasserfahrzeugen	220	142	3 139	78	-1 795
77.35	Vermietung von Luftfahrzeugen	73	34	10 148	39	-8 200
77.39	Vermietung von sonstigen Maschinen, Geräten und beweglichen Sachen a. n. g.	2 233	1 692	222 763	541	-18 149
77.4	Leasing von nichtfinanziellen immateriellen Vermögensgegenständen (ohne Copyrights)	101	57	45 109	44	-1 513
78	Vermittlung und Überlassung von Arbeitskräften	2 859	2 050	344 087	809	-50 324
78.1	Vermittlung von Arbeitskräften	1 399	1 000	68 182	399	-10 982
78.2	Befristete Überlassung von Arbeitskräften	1 119	839	255 052	280	-29 617
78.3	Sonstige Überlassung von Arbeitskräften	341	211	20 853	130	-9 725
79	Reisebüros, Reiseveranstalter und Erbringung sonstiger Reservierungsdienstleistungen	3 793	2 979	228 827	814	-22 371
79.1	Reisebüros und Reiseveranstalter	3 446	2 721	221 412	725	-20 192
79.11	Reisebüros	2 588	2 121	119 722	467	-10 017
79.12	Reiseveranstalter	858	600	101 690	258	-10 176
79.9	Erbringung sonstiger Reservierungsdienstleistungen	347	258	7 415	89	-2 179
80	Wach- und Sicherheitsdienste sowie Detekteien	1 351	1 111	128 386	240	-32 023
80.1	Private Wach- und Sicherheitsdienste	887	710	113 894	177	-29 636
80.2	Sicherheitsdienste mithilfe von Überwachungs- und Alarmsystemen	114	90	4 146	24	-1 950
80.3	Detekteien	350	311	10 347	39	-437
81	Gebäudebetreuung; Garten- und Landschaftsbau	23 667	21 203	916 827	2 464	-46 254
81.1	Hausmeisterdienste	5 330	4 670	114 575	660	-8 608
81.2	Reinigung von Gebäuden, Straßen und Verkehrsmitteln	9 199	8 407	439 734	792	-20 987
81.21	Allgemeine Gebäudereinigung	6 064	5 542	244 667	522	-13 971
81.22	Spezielle Reinigung von Gebäuden und Reinigung von Maschinen	2 072	1 959	166 173	113	-4 862
81.22.1	Schornsteinreinigung	1 479	1 456	121 945	23	-178
81.22.9	Sonstige spezielle Reinigung von Gebäuden und Maschinen	593	503	44 227	90	-4 684
81.29	Reinigung a. n. g.	1 063	906	28 895	157	-2 155
81.29.1	Reinigung von Verkehrsmitteln	350	280	10 275	70	-967
81.29.2	Desinfektion und Schädlingsbekämpfung	166	151	8 212	15	-141
81.29.9	Sonstige Reinigung a. n. g.	547	475	10 409	72	-1 047
81.3	Garten- und Landschaftsbau sowie Erbringung von sonstigen gärtnerischen Dienstleistungen	9 138	8 126	362 518	1 012	-16 658
81.30.1	Garten- und Landschaftsbau	7 702	6 855	310 880	847	-14 848
81.30.9	Erbringung von sonstigen gärtnerischen Dienstleistungen	1 436	1 271	51 638	165	-1 810
82	Erbringung von wirtschaftlichen Dienstleistungen für Unternehmen und Privatpersonen a. n. g.	18 612	14 273	968 054	4 339	-593 522
82.1	Sekretariats- und Schreibdienste, Copy-Shops	3 575	3 046	60 425	529	-2 245
82.11	Allgemeine Sekretariats- und Schreibdienste	2 125	1 783	30 166	342	-1 354
82.19	Copy-Shops; Dokumentenvorbereitung und Erbringung sonstiger spezieller Sekretariatsdienste	1 450	1 263	30 260	187	-891
82.2	Call Center	339	265	15 078	74	-13 576
82.3	Messe-, Ausstellungs- und Kongressveranstalter	2 569	2 130	200 850	439	-18 997
82.9	Erbringung sonstiger wirtschaftlicher Dienstleistungen für Unternehmen und Privatpersonen	12 129	8 832	691 701	3 297	-558 705
82.91	Inkassobüros und Auskunftfeien	415	307	165 871	108	-21 656
82.91.1	Inkassobüros	294	209	136 567	85	-21 370
82.91.2	Auskunftfeien	121	98	29 304	23	-286
82.92	Abfüllen und Verpacken	291	227	27 106	64	-2 569
82.99	Erbringung sonstiger wirtschaftlicher Dienstleistungen für Unternehmen und Privatpersonen a. n. g.	11 423	8 298	498 724	3 125	-534 480
82.99.1	Versteigerungsgewerbe	248	171	11 220	77	-588
82.99.9	Erbringung von anderen wirtschaftlichen Dienstleistungen für Unternehmen und Privatpersonen a. n. g.	11 175	8 127	487 504	3 048	-533 892

*) ohne Organgesellschaften

**Noch: 4. Gewerbesteuerpflichtige und ihre Besteuerungsgrundlagen 2014*)
nach wirtschaftlicher Gliederung**

WZ 2008 Kode	Wirtschaftliche Gliederung	Abgerundeter Gewerbebetrag ¹⁾	Freibetrag		Steuermessbetrag	
		1 000 EUR	Anzahl	1 000 EUR	Anzahl ²⁾	1 000 EUR
		6	7	8	9	10
N	Erbringung von sonstigen wirtschaftlichen Dienstleistungen	2 216 966	35 175	613 733	22 707	81 891
77	Vermietung von beweglichen Sachen	378 508	3 222	56 740	2 346	13 533
77.1	Vermietung von Kraftwagen	66 869	715	12 556	520	2 610
77.11	Vermietung von Kraftwagen mit einem Gesamtgewicht von 3,5 t oder weniger	47 631	528	9 203	385	1 675
77.12	Vermietung von Kraftwagen mit einem Gesamtgewicht von mehr als 3,5 t	19 238	187	3 353	135	935
77.2	Vermietung von Gebrauchsgütern	45 935	607	9 439	357	1 574
77.21	Vermietung von Sport- und Freizeitgeräten	2 370	81	1 073	31	86
77.22	Videotheken	1 267	83	1 175	23	16
77.29	Vermietung von sonst. Gebrauchsgütern	42 297	443	7 191	303	1 473
77.3	Vermietung von Maschinen, Geräten und sonstigen beweglichen Sachen	263 189	1 870	34 217	1 440	9 227
77.31	Vermietung von landwirtschaftlichen Maschinen und Geräten	2 632	89	1 491	49	113
77.32	Vermietung von Baumaschinen und -geräten	66 746	502	9 651	436	2 230
77.33	Vermietung von Büromaschinen, Datenverarbeitungsgeräten und -einrichtungen	4 623	56	891	38	143
77.34	Vermietung von Wasserfahrzeugen	27 225	91	1 758	69	976
77.35	Vermietung von Luftfahrzeugen	827	9	159	13	204
77.39	Vermietung von sonstigen Maschinen, Geräten und beweglichen Sachen a. n. g.	161 136	1 123	20 267	835	5 561
77.4	Leasing von nichtfinanziellen immateriellen Vermögensgegenständen (ohne Copyrights)	2 517	30	528	29	123
78	Vermittlung und Überlassung von Arbeitskräften	280 014	947	18 521	1 253	10 543
78.1	Vermittlung von Arbeitskräften	53 387	536	9 460	536	1 912
78.2	Befristete Überlassung von Arbeitskräften	213 836	348	7 903	599	7 969
78.3	Sonstige Überlassung von Arbeitskräften	12 790	63	1 159	118	661
79	Reisebüros, Reiseveranstalter und Erbringung sonstiger Reservierungsdienstleistungen	283 535	1 985	36 841	1 542	9 400
79.1	Reisebüros und Reiseveranstalter	278 761	1 810	33 999	1 433	9 256
79.11	Reisebüros	107 597	1 479	28 512	1 164	3 120
79.12	Reiseveranstalter	171 164	331	5 487	269	6 136
79.9	Erbringung sonstiger Reservierungsdienstleistungen	4 774	175	2 842	109	144
80	Wach- und Sicherheitsdienste sowie Detekteien	64 136	772	14 710	629	2 651
80.1	Private Wach- und Sicherheitsdienste	53 015	454	8 836	427	2 384
80.2	Sicherheitsdienste mithilfe von Überwachungs- und Alarmsystemen	1 375	50	981	58	82
80.3	Detekteien	9 745	268	4 894	144	185
81	Gebäudebetreuung; Garten- und Landschaftsbau	840 847	18 215	330 842	11 007	19 313
81.1	Hausmeisterdienste	105 970	4 090	63 469	1 716	1 706
81.2	Reinigung von Gebäuden, Straßen und Verkehrsmitteln	404 750	7 177	134 149	4 764	10 142
81.2.1	Allgemeine Gebäudereinigung	217 168	4 655	80 355	2 630	5 233
81.2.2	Spezielle Reinigung von Gebäuden und Reinigung von Maschinen	161 168	1 808	42 228	1 733	4 320
81.2.2.1	Schornsteinreinigung	121 624	1 450	35 033	1 408	3 037
81.2.2.9	Sonstige spezielle Reinigung von Gebäuden und Maschinen	39 545	358	7 196	325	1 284
81.2.9	Reinigung a. n. g.	26 414	714	11 565	401	588
81.2.9.1	Reinigung von Verkehrsmitteln	9 516	218	3 705	129	230
81.2.9.2	Desinfektion und Schädlingsbekämpfung	7 807	100	2 151	110	203
81.2.9.9	Sonstige Reinigung a. n. g.	9 091	396	5 710	162	155
81.3	Garten- und Landschaftsbau sowie Erbringung von sonstigen gärtnerischen Dienstleistungen	330 127	6 948	133 224	4 527	7 465
81.30.1	Garten- und Landschaftsbau	281 496	5 820	112 444	3 871	6 427
81.30.9	Erbringung von sonstigen gärtnerischen Dienstleistungen	48 631	1 128	20 781	656	1 039
82	Erbringung von wirtschaftlichen Dienstleistungen für Unternehmen und Privatpersonen a. n. g.	369 926	10 034	156 079	5 930	26 450
82.1	Sekretariats- und Schreibdienste, Copy-Shops	56 391	2 607	37 507	955	739
82.1.1	Allgemeine Sekretariats- und Schreibdienste	27 849	1 498	19 625	477	335
82.1.9	Copy-Shops; Dokumentenvorbereitung und Erbringung sonstiger spezieller Sekretariatsdienste	28 542	1 109	17 882	478	404
82.2	Call Center	5 377	161	2 627	111	369
82.3	Messe-, Ausstellungs- und Kongressveranstalter	241 032	1 614	29 793	1 098	7 793
82.9	Erbringung sonstiger wirtschaftlicher Dienstleistungen für Unternehmen und Privatpersonen	67 126	5 652	86 151	3 766	17 549
82.9.1	Inkassobüros und Auskunftfeien	147 593	189	3 702	183	5 329
82.9.1.1	Inkassobüros	129 981	110	2 064	118	4 759
82.9.1.2	Auskunftfeien	17 612	79	1 638	65	570
82.9.2	Abfüllen und Verpacken	24 531	126	2 565	148	852
82.9.9	Erbringung sonstiger wirtschaftlicher Dienstleistungen für Unternehmen und Privatpersonen a. n. g.	-104 999	5 337	79 885	3 435	11 369
82.9.9.1	Versteigerungsgewerbe	10 213	120	1 841	66	314
82.9.9.9	Erbringung von anderen wirtschaftlichen Dienstleistungen für Unternehmen und Privatpersonen a. n. g.	-115 212	5 217	78 044	3 369	11 055

*) ohne Organgesellschaften – 1) Anzahl der Fälle = Steuerpflichtige aus Spalte 1 – 2) Anzahl = Fälle mit positivem Steuermessbetrag

Noch: 4. Gewerbesteuerpflichtige und ihre Besteuerungsgrundlagen 2014*)
nach wirtschaftlicher Gliederung

WZ 2008 Kode	Wirtschaftliche Gliederung	Steuer- pflichtige	Gewinn		Verlust	
		Anzahl	Anzahl	1 000 EUR	Anzahl	1 000 EUR
		1	2	3	4	5
O	Öffentliche Verwaltung, Verteidigung; Sozialversicherung	-	-	-	-	-
P/85	Erziehung und Unterricht	5 139	3 749	105 694	1 390	-38 800
85.1	Kindergärten und Vorschulen
85.2	Grundschulen
85.3	Weiterführende Schulen	297	207	6 847	90	-3 532
85.31	Allgemeinbildende weiterführende Schulen	32	24	2 434	8	-768
85.32	Berufsbildende weiterführende Schulen	265	183	4 414	82	-2 764
85.4	Tertiärer und post-sekundärer, nicht tertiärer Unterricht	567	402	12 854	165	-2 087
85.41	Post-sekundärer, nicht tertiärer Unterricht	361	254	5 137	107	-813
85.42	Tertiärer Unterricht	206	148	7 717	58	-1 273
85.42.1	Universitäten	57	37	1 173	20	-565
85.42.2	Allgemeine Fachhochschulen
85.42.3	Verwaltungsfachhochschulen
85.42.4	Berufsakademien, Fachakademien, Schulen des Gesundheitswesens	72	50	5 381	22	-494
85.5	Sonstiger Unterricht	4 182	3 074	84 676	1 108	-26 142
85.51	Sport- und Freizeitunterricht	1 783	1 344	21 884	439	-5 329
85.52	Kulturunterricht	192	142	2 804	50	-624
85.53	Fahr- und Flugschulen	491	335	9 914	156	-2 958
85.59	Sonstiger Unterricht a. n. g.	1 716	1 253	50 074	463	-17 232
85.59.1	Allgemeine und politische Erwachsenenbildung	72	51	1 189	21	-107
85.59.2	Berufliche Erwachsenenbildung	1 044	801	39 662	243	-7 689
85.59.9	Unterricht a. n. g.	600	401	9 222	199	-9 437
85.6	Erbringung von Dienstleistungen für den Unterricht	67
Q	Gesundheits- und Sozialwesen	9 375	6 975	417 582	2 400	-97 567
86	Gesundheitswesen	6 566	4 731	319 622	1 835	-70 454
86.1	Krankenhäuser	510	406	73 934	104	-14 204
86.10.1	Krankenhäuser (ohne Hochschulkliniken, Vorsorge- und Rehabilitationskliniken)	371	299	57 144	72	-10 996
86.10.2	Hochschulkliniken	6	6	6 074	-	-
86.10.3	Vorsorge- und Rehabilitationskliniken	133	101	10 716	32	-3 208
86.2	Arzt- und Zahnarztpraxen	412	284	62 717	128	-18 735
86.21	Arztpraxen für Allgemeinmedizin	96	68	18 088	28	-1 686
86.22	Facharztpraxen	232	158	37 449	74	-16 524
86.23	Zahnarztpraxen	84	58	7 181	26	-525
86.9	Gesundheitswesen a. n. g.	5 644	4 041	182 970	1 603	-37 515
86.90.1	Praxen von psychologischen Psychotherapeutinnen und -therapeuten	151	116	5 632	35	-770
86.90.2	Massagepraxen, Krankengymnastikpraxen, Praxen von medizinischen Bademeisterinnen und Bademeistern, Hebammen und Entbindungspflegerinnen sowie von verwandten Berufen	1 147	829	27 474	318	-3 346
86.90.3	Heilpraktikerpraxen	130	80	1 185	50	-489
86.90.9	Sonstige selbstständige Tätigkeiten im Gesundheitswesen	4 216	3 016	148 679	1 200	-32 910
87	Heime (ohne Erholungs- und Ferienheime)	476	374	18 808	102	-10 787
87.1	Pflegeheime	160	127	6 795	33	-2 669
87.2	Stationäre Einrichtungen zur psychosozialen Betreuung, Suchtbekämpfung u. Ä.	12	8	323	4	-63
87.3	Altenheime; Alten- und Behindertenwohnheime	234	181	8 767	53	-7 388
87.9	Sonstige Heime (ohne Erholungs- und Ferienheime)	70	58	2 923	12	-668
88	Sozialwesen (ohne Heime)	2 333	1 870	79 152	463	-16 326
88.1	Soziale Betreuung älterer Menschen und Behinderter	971	768	28 868	203	-5 926
88.10.1	Ambulante soziale Dienste	878	693	27 177	185	-5 696
88.10.2	Sonstige soziale Betreuung älterer Menschen und Behinderter	93	75	1 691	18	-230
88.9	Sonstiges Sozialwesen (ohne Heime)	1 362	1 102	50 284	260	-10 400
88.91	Tagesbetreuung von Kindern	93	70	1 759	23	-1 004
88.99	Sonstiges Sozialwesen a. n. g.	1 269	1 032	48 526	237	-9 396
R	Kunst, Unterhaltung und Erholung	16 826	12 740	733 766	4 086	-201 665
90	Kreative, künstlerische und unterhaltende Tätigkeiten	3 459	2 706	82 384	753	-18 017
90.01	Darstellende Kunst	1 177	903	19 557	274	-7 024
90.01.1	Theaterensembles	8
90.01.2	Ballettgruppen, Orchester, Kapellen und Chöre	233	163	3 842	70	-5 322
90.01.3	Selbstständige Artistinnen und Artisten, Zirkusgruppen	68
90.01.4	Selbstständige Bühnen-, Film-, Hörfunk- und Fernsehkünstlerinnen und -künstler sowie sonstige darstellende Kunst	868	681	12 909	187	-790
90.02	Erbringung von Dienstleistungen für die darstellende Kunst	754	609	15 407	145	-3 199

*) ohne Organgesellschaften

Noch: 4. Gewerbesteuerpflichtige und ihre Besteuerungsgrundlagen 2014*)
nach wirtschaftlicher Gliederung

WZ 2008 Kode	Wirtschaftliche Gliederung	Abgerundeter Gewerbebeitrag ¹⁾	Freibetrag		Steuermessbetrag	
		1 000 EUR	Anzahl	1 000 EUR	Anzahl ²⁾	1 000 EUR
		6	7	8	9	10
O	Öffentliche Verwaltung, Verteidigung; Sozialversicherung	-	-	-	-	-
P/85	Erziehung und Unterricht	57 317	2 378	31 928	1 237	2 232
85.1	Kindergärten und Vorschulen	.	.	.	11	11
85.2	Grundschulen	.	.	.	-	-
85.3	Weiterführende Schulen	1 585	112	1 710	76	116
85.31	Allgemeinbildende weiterführende Schulen	651	9	179	10	40
85.32	Berufsbildende weiterführende Schulen	934	103	1 532	66	77
85.4	Tertiärer und post-sekundärer, nicht tertiärer Unterricht	9 515	221	2 558	146	316
85.41	Post-sekundärer, nicht tertiärer Unterricht	4 131	169	2 278	91	93
85.42	Tertiärer Unterricht	5 384	52	280	55	223
85.42.1	Universitäten	325	20	85	12	28
85.42.2	Allgemeine Fachhochschulen	.	23	98	17	14
85.42.3	Verwaltungsfachhochschulen	.	-	-	-	-
85.42.4	Berufsakademien, Fachakademien, Schulen des Gesundheitswesens	4 775	9	97	26	181
85.5	Sonstiger Unterricht	52 061	2 014	27 153	988	1 775
85.51	Sport- und Freizeitunterricht	14 886	1 045	12 907	289	248
85.52	Kulturunterricht	1 797	100	1 396	38	36
85.53	Fahr- und Flugschulen	5 783	128	2 281	179	224
85.59	Sonstiger Unterricht a. n. g.	29 595	741	10 569	482	1 267
85.59.1	Allgemeine und politische Erwachsenenbildung	1 032	23	271	16	30
85.59.2	Berufliche Erwachsenenbildung	29 459	470	7 472	340	1 037
85.59.9	Unterricht a. n. g.	- 896	248	2 827	126	200
85.6	Erbringung von Dienstleistungen für den Unterricht	283	19	282	16	12
Q	Gesundheits- und Sozialwesen	292 429	4 345	49 458	2 412	11 445
86	Gesundheitswesen	232 924	3 000	34 236	1 613	9 054
86.1	Krankenhäuser	54 440	229	1 584	268	2 340
86.10.1	Krankenhäuser (ohne Hochschulkliniken, Vorsorge- und Rehabilitationskliniken)	42 955	183	1 071	211	1 847
86.10.2	Hochschulkliniken	5 641	4	20	.	197
86.10.3	Vorsorge- und Rehabilitationskliniken	5 844	42	493	.	296
86.2	Arzt- und Zahnarztpraxen	50 838	150	2 191	128	2 089
86.21	Arztpraxen für Allgemeinmedizin	16 323	40	503	27	607
86.22	Facharztpraxen	27 933	75	1 172	73	1 252
86.23	Zahnarztpraxen	6 582	35	516	28	231
86.9	Gesundheitswesen a. n. g.	127 646	2 621	30 461	1 217	4 624
86.90.1	Praxen von psychologischen Psychotherapeutinnen und -therapeuten	4 320	71	1 100	47	140
86.90.2	Massagepraxen, Krankengymnastikpraxen, Praxen von medizinischen Bademeisterinnen und Bademeistern, Hebammen und Entbindungspflegerinnen sowie von verwandten Berufen	20 098	572	7 580	249	555
86.90.3	Heilpraktikerpraxen	721	61	702	17	14
86.90.9	Sonstige selbstständige Tätigkeiten im Gesundheitswesen	102 507	1 917	21 080	904	3 915
87	Heime (ohne Erholungs- und Ferienheime)	13 568	178	1 667	162	661
87.1	Pflegeheime	3 712	59	570	52	236
87.2	Stationäre Einrichtungen zur psychosozialen Betreuung, Suchtbekämpfung u. Ä.	259	5	84	5	8
87.3	Altenheime; Alten- und Behindertenwohnheime	6 876	84	718	81	309
87.9	Sonstige Heime (ohne Erholungs- und Ferienheime)	2 721	30	295	24	108
88	Sozialwesen (ohne Heime)	45 937	1 167	13 554	637	1 730
88.1	Soziale Betreuung älterer Menschen und Behinderter	16 049	463	6 354	240	578
88.10.1	Ambulante soziale Dienste	15 069	410	5 838	225	554
88.10.2	Sonstige soziale Betreuung älterer Menschen und Behinderter	980	53	516	15	24
88.9	Sonstiges Sozialwesen (ohne Heime)	29 888	704	7 201	397	1 152
88.91	Tagesbetreuung von Kindern	786	43	618	21	36
88.99	Sonstiges Sozialwesen a. n. g.	29 102	661	6 583	376	1 116
R	Kunst, Unterhaltung und Erholung	503 163	8 974	139 946	5 428	18 999
90	Kreative, künstlerische und unterhaltende Tätigkeiten	56 393	2 071	29 312	848	1 557
90.01	Darstellende Kunst	11 645	728	8 289	193	363
90.01.1	Theaterensembles	-34	.	.	-	-
90.01.2	Ballettgruppen, Orchester, Kapellen und Chöre	-1 590	124	1 433	37	81
90.01.3	Selbstständige Artistinnen und Artisten, Zirkusgruppen	1 725	.	.	20	67
90.01.4	Selbstständige Bühnen-, Film-, Hörfunk- und Fernsehkünstlerinnen und -künstler sowie sonstige darstellende Kunst	11 544	559	6 187	136	215
90.02	Erbringung von Dienstleistungen für die darstellende Kunst	12 144	466	7 443	229	271

*) ohne Organgesellschaften – 1) Anzahl der Fälle = Steuerpflichtige aus Spalte 1 – 2) Anzahl = Fälle mit positivem Steuermessbetrag

Noch: 4. Gewerbesteuerpflichtige und ihre Besteuerungsgrundlagen 2014*)
nach wirtschaftlicher Gliederung

WZ 2008 Kode	Wirtschaftliche Gliederung	Steuer- pflichtige	Gewinn		Verlust	
		Anzahl	Anzahl	1 000 EUR	Anzahl	1 000 EUR
		1	2	3	4	5
	Noch: Kunst, Unterhaltung und Erholung					
90.03	Künstlerisches und schriftstellerisches Schaffen	1 190	952	22 788	238	-1 485
90.03.1	Selbstständige Komponistinnen, Komponisten, Musikbearbeiterinnen und Musikbearbeiter	198	146	2 935	52	-292
90.03.2	Selbstständige Schriftsteller/-innen	162	120	2 034	42	-156
90.03.3	Selbstständige bildende Künstlerinnen und Künstler	423	354	7 778	69	-312
90.03.4	Selbstständige Restauratorinnen und Restauratoren	117	94	2 786	23	-203
90.03.5	Selbstständige Journalistinnen und Journalisten, Pressefotografinnen und Pressefotografen	290	238	7 254	52	-522
90.04	Betrieb von Kultur- und Unterhaltungseinrichtungen	338	242	24 632	96	-6 309
90.04.1	Theater- und Konzertveranstalter	256	177	11 191	79	-2 898
90.04.2	Opern- und Schauspielhäuser, Konzerthallen und ähnliche Einrichtungen	49
90.04.3	Varietés und Kleinkunsthöfen	33
91	Bibliotheken, Archive, Museen, botanische und zoologische Gärten	235	163	7 904	72	-3 852
91.01	Bibliotheken und Archive	22
91.02	Museen	146	91	3 909	55	-2 953
91.03	Betrieb von historischen Stätten und Gebäuden und ähnlichen Attraktionen	18
91.04	Botanische und zoologische Gärten sowie Naturparks	49	41	2 915	8	-596
92	Spiel-, Wett- und Lotteriewesen	3 376	2 567	280 567	809	-31 773
92.00.1	Spielhallen und Betrieb von Spielautomaten	2 047	1 445	149 101	602	-15 866
92.00.2	Spielbanken und Spielklubs	25
92.00.3	Wett-, Toto- und Lotteriewesen	1 304
93	Erbringung von Dienstleistungen des Sports, der Unterhaltung und der Erholung	9 756	7 304	362 910	2 452	-148 022
93.1	Erbringung von Dienstleistungen des Sports	4 996	3 567	214 255	1 429	-110 549
93.11	Betrieb von Sportanlagen	1 557	1 032	84 398	525	-70 592
93.12	Sportvereine	1 334	1 056	52 168	278	-18 384
93.13	Fitnesszentren	1 249	863	43 679	386	-11 428
93.19	Erbringung von sonstigen Dienstleistungen des Sports	856	616	34 010	240	-10 144
93.2	Erbringung von sonstigen Dienstleistungen der Unterhaltung und der Erholung	4 760	3 737	148 655	1 023	-37 474
93.21	Vergnügungs- und Themenparks	953	856	46 063	97	-2 632
93.29	Erbringung von Dienstleistungen der Unterhaltung und der Erholung a. n. g.	3 807	2 881	102 591	926	-34 841
S	Erbringung von sonstigen Dienstleistungen	46 019	37 959	1 232 998	8 060	-247 976
94	Interessenvertretungen sowie kirchliche und sonstige religiöse Vereinigungen (ohne Sozialwesen und Sport)	2 834	1 958	115 266	876	-35 172
94.1	Wirtschafts- und Arbeitgeberverbände, Berufsorganisationen	.	.	.	200	-9 351
94.11	Wirtschafts- und Arbeitgeberverbände	313	199	14 651	114	-6 131
94.12	Berufsorganisationen	.	.	.	86	-3 220
94.2	Arbeitnehmervereinigungen	.	.	.	-	-
94.9	Kirchliche Vereinigungen; politische Parteien sowie sonstige Interessenvertretungen und Vereinigungen a. n. g.	2 299	1 623	97 534	676	-25 821
94.91	Kirchliche und sonstige religiöse Vereinigungen	131	99	1 676	32	-470
94.92	Politische Parteien und Vereinigungen	46	31	388	15	-450
94.99	Sonstige Interessenvertretungen und Vereinigungen a. n. g.	2 122	1 493	95 469	629	-24 901
94.99.1	Organisationen der Bildung, Wissenschaft und Forschung	984	716	36 731	268	-11 809
94.99.2	Organisationen der Kultur	198	135	1 291	63	-2 330
94.99.3	Verbraucherorganisationen	154	92	2 666	62	-3 377
94.99.4	Jugendorganisationen	47	35	789	12	-116
94.99.9	Interessenvertretungen und Vereinigungen a. n. g.	739	515	53 992	224	-7 268
95	Reparatur von Datenverarbeitungsgeräten und Gebrauchsgütern	3 378	2 889	89 966	489	-7 105
95.1	Reparatur von DV- und Telekommunikationsgerät.	482	404	20 112	78	-1 172
95.11	Reparatur von DV-Geräten und peripheren Geräten	448
95.12	Reparatur von Telekommunikationsgeräten	34
95.2	Reparatur von Gebrauchsgütern	2 896	2 485	69 854	411	-5 934
95.21	Reparatur von Geräten der Unterhaltungselektronik	45	34	535	11	-52
95.22	Reparatur von elektrischen Haushaltsgeräten und Gartengeräten	343	292	11 663	51	-545
95.23	Reparatur von Schuhen und Lederwaren	429	397	9 836	32	-2 360
95.24	Reparatur von Möbeln und Einrichtungsgegenständen	115	97	2 726	18	-194
95.25	Reparatur von Uhren und Schmuck	191	169	4 275	22	-232
95.29	Reparatur von sonstigen Gebrauchsgütern	1 773	1 496	40 820	277	-2 551
96	Erbringung von sonstigen überwiegend persönlichen Dienstleistungen	39 807	33 112	1 027 766	6 695	-205 699
96.01	Wäscherei und chemische Reinigung	1 485	1 253	60 606	232	-5 380
96.02	Frisör- und Kosmetiksalons	19 703	16 992	348 238	2 711	-16 868
96.02.1	Frisörsalons	12 475	11 346	278 795	1 129	-7 987
96.02.2	Kosmetiksalons	7 228	5 646	69 443	1 582	-8 881
96.03	Bestattungswesen	1 475	1 299	96 066	176	-4 594
96.03.1	Bestattungsinstitute	1 426	1 265	89 386	161	-3 157
96.03.2	Friedhöfe und Krematorien	49	34	6 680	15	-1 437
96.04	Saunas, Solarien, Bäder u. Ä.	939	573	29 536	366	-31 941
96.09	Erbringung von sonstigen Dienstleistungen a. n. g.	16 205	12 995	493 319	3 210	-146 916

*) ohne Organgesellschaften

**Noch: 4. Gewerbesteuerpflichtige und ihre Besteuerungsgrundlagen 2014*)
nach wirtschaftlicher Gliederung**

WZ 2008 Kode	Wirtschaftliche Gliederung	Abgerundeter Gewerbeertrag ¹⁾	Freibetrag		Steuermessbetrag	
		1 000 EUR	Anzahl	1 000 EUR	Anzahl ²⁾	1 000 EUR
		6	7	8	9	10
90.03	Noch: Kunst, Unterhaltung und Erholung					
90.03.1	Künstlerisches und schriftstellerisches Schaffen	20 219	731	11 288	307	365
90.03.2	Selbstständige Komponistinnen, Komponisten, Musikbearbeiterinnen und Musikbearbeiter	2 453	102	1 471	39	45
90.03.3	Selbstständige Schriftsteller/-innen	1 601	81	949	23	28
90.03.4	Selbstständige bildende Künstlerinnen und Künstler	7 310	283	4 413	108	112
90.03.5	Selbstständige Restauratorinnen und Restauratoren	2 532	75	1 258	39	52
90.04	Selbstständige Journalistinnen und Journalisten, Pressefotografinnen und Pressefotografen	6 322	190	3 197	98	128
90.04.1	Betrieb von Kultur- und Unterhaltungseinrichtungen	12 384	146	2 292	119	559
90.04.2	Theater- und Konzertveranstalter	7 487	106	1 789	84	283
90.04.3	Opern- und Schauspielhäuser, Konzerthallen und ähnliche Einrichtungen	-480	23	299	20	90
91	Varietés und Kleinkunsthöfen	5 378	17	205	15	186
91.01	Bibliotheken, Archive, Museen, botanische und zoologische Gärten	3 327	95	1 376	71	204
91.02	Bibliotheken und Archive	293	14	229	6	13
91.03	Museen	523	49	704	37	98
91.04	Betrieb von historischen Stätten und Gebäuden und ähnlichen Attraktionen	333	7	92	6	9
92	Botanische und zoologische Gärten sowie Naturparks	2 179	25	352	22	85
92.00.1	Spiel-, Wett- und Lotteriewesen	248 013	1 731	33 324	1 375	8 481
92.00.2	Spielhallen und Betrieb von Spielautomaten	138 372	752	13 984	767	4 863
92.00.3	Spielbanken und Spielklubs	21 248	11	250	.	.
93	Wett-, Toto- und Lotteriewesen	88 393	968	19 090	.	.
93.1	Erbringung von Dienstleistungen des Sports, der Unterhaltung und der Erholung	195 431	5 077	75 934	3 134	8 758
93.11	Erbringung von Dienstleistungen des Sports	94 188	2 256	29 927	1 553	5 540
93.12	Betrieb von Sportanlagen	13 473	570	9 811	486	2 151
93.13	Sportvereine	29 095	660	3 219	467	1 433
93.19	Fitnesszentren	29 029	571	9 945	360	1 054
93.2	Erbringung von sonstigen Dienstleistungen des Sports	22 591	455	6 952	240	902
93.21	Erbringung von sonstigen Dienstleistungen der Unterhaltung und der Erholung	101 243	2 821	46 007	1 581	3 218
93.29	Vergnügungs- und Themenparks	43 843	781	15 183	468	1 092
S	Erbringung von Dienstleistungen der Unterhaltung und der Erholung a. n. g.	57 400	2 040	30 824	1 113	2 126
94	Erbringung von sonstigen Dienstleistungen	972 340	31 400	476 580	13 273	23 543
94.1	Interessenvertretungen sowie kirchliche und sonstige religiöse Vereinigungen (ohne Sozialwesen und Sport)	31 562	1 065	4 357	739	2 126
94.11	Wirtschafts- und Arbeitgeberverbände, Berufsorganisationen
94.12	Wirtschafts- und Arbeitgeberverbände	9 129	120	479	78	450
94.2	Berufsorganisationen
94.9	Arbeitnehmervereinigungen
94.91	Kirchliche Vereinigungen; politische Parteien sowie sonstige Interessenvertretungen und Vereinigungen a. n. g.	24 677	862	3 527	602	1 629
94.92	Kirchliche und sonstige religiöse Vereinigungen	605	58	234	36	30
94.99	Politische Parteien und Vereinigungen	-92	26	105	15	9
94.99.1	Sonstige Interessenvertretungen und Vereinigungen a. n. g.	24 164	778	3 188	551	1 590
94.99.2	Organisationen der Bildung, Wissenschaft und Forschung	20 779	384	1 606	302	1 085
94.99.3	Organisationen der Kultur	-1 476	80	318	44	19
94.99.4	Verbraucherorganisationen	-490	57	237	22	79
94.99.9	Jugendorganisationen	575	13	56	13	22
95	Interessenvertretungen und Vereinigungen a. n. g.	4 776	244	970	170	386
95.1	Reparatur von Datenverarbeitungsgeräten und Gebrauchsgütern	80 280	2 481	37 561	996	1 712
95.11	Reparatur von DV- und Telekommunikationsgeräten	18 421	322	5 341	181	499
95.12	Reparatur von DV-Geräten und peripheren Geräten	15 100	298	4 944	167	391
95.2	Reparatur von Telekommunikationsgeräten	3 321	24	397	14	107
95.21	Reparatur von Gebrauchsgütern	61 859	2 159	32 220	815	1 214
95.22	Reparatur von Geräten der Unterhaltungselektronik	434	26	358	8	4
95.23	Reparatur von elektrischen Haushaltsgeräten und Gartengeräten	10 384	229	4 252	148	234
95.24	Reparatur von Schuhen und Lederwaren	8 075	375	6 155	132	118
95.25	Reparatur von Möbeln und Einrichtungsgegenständen	2 498	87	1 498	43	42
95.29	Reparatur von Uhren und Schmuck	3 908	152	2 602	64	54
96	Reparatur von sonstigen Gebrauchsgütern	36 560	1 290	17 355	420	761
96.01	Erbringung von sonstigen überwiegend persönlichen Dienstleistungen	860 498	27 854	434 662	11 538	19 704
96.02	Wäscherei und chemische Reinigung	50 981	1 083	17 211	445	1 371
96.02.1	Frisör- und Kosmetiksalons	323 925	15 203	231 767	5 055	3 814
96.02.2	Frisörsalons	267 788	10 513	179 433	4 261	3 372
96.03	Kosmetiksalons	56 137	4 690	52 334	794	443
96.03.1	Bestattungswesen	88 843	1 080	23 457	976	2 446
96.03.2	Bestattungsinstitute	84 151	1 063	23 266	960	2 241
96.04	Friedhöfe und Krematorien	4 692	17	191	16	206
96.09	Saunas, Solarien, Bäder u. Ä.	-7 117	402	5 070	121	655
97	Erbringung von sonstigen Dienstleistungen a. n. g.	403 865	10 086	157 158	4 941	11 418

*) ohne Organgesellschaften – 1) Anzahl der Fälle = Steuerpflichtige aus Spalte 1 – 2) Anzahl = Fälle mit positivem Steuermessbetrag

5. Gewerbsteuerpflichtige und Steuermessbeträge 2014*) nach Gemeinden

Amtliche Schlüsselnummer	Verwaltungsbezirk	Festsetzungen und Zerlegungen			Reine Festsetzungen			Zerlegungen		
		Betriebe/ Betriebsstätten	darunter mit positivem Steuermessbetrag/ Zerlegungsanteil		steuerpflichtige Gewerbebetriebe	darunter mit positivem Steuermessbetrag		Betriebsstätten	darunter mit positivem Zerlegungsanteil	
			Anzahl	1 000 EUR		Anzahl	1 000 EUR		Anzahl	1 000 EUR
Kreisfreie Städte										
111 000	Düsseldorf	48 325	15 676	175 286	42 284	12 536	69 412	6 041	3 140	105 874
112 000	Duisburg	20 774	6 155	36 504	18 478	4 849	12 893	2 296	1 306	23 611
113 000	Essen	24 373	9 332	58 782	21 258	7 611	28 657	3 115	1 721	30 125
114 000	Krefeld	11 121	4 259	21 757	9 721	3 436	10 044	1 400	823	11 713
116 000	Mönchengladbach	12 619	4 775	24 918	11 314	3 993	16 564	1 305	782	8 354
117 000	Mülheim an der Ruhr	8 785	3 068	18 820	7 730	2 459	10 254	1 055	609	8 565
119 000	Oberhausen	8 049	3 177	16 252	6 825	2 483	8 279	1 224	694	7 973
120 000	Remscheid	6 748	2 230	12 138	6 112	1 852	8 376	636	378	3 762
122 000	Solingen	8 652	3 391	17 939	7 863	2 940	14 543	789	451	3 396
124 000	Wuppertal	16 784	6 035	35 748	15 139	5 112	21 699	1 645	923	14 049
Kreis Kleve										
154 000	Bedburg-Hau	639	252	586	563	209	504	76	43	82
154 008	Emmerich am Rhein, Stadt	1 664	642	3 791	1 429	509	2 326	235	133	1 465
154 012	Geldern, Stadt	1 988	783	2 966	1 723	625	2 142	265	158	824
154 016	Goch, Stadt	1 768	702	3 053	1 515	552	1 229	253	150	1 823
154 020	Issum	613	230	640	540	185	414	73	45	226
154 024	Kalkar, Stadt	823	322	887	718	257	663	105	65	224
154 028	Kerken	714	260	777	652	220	669	62	40	108
154 032	Kevelaer, Stadt	1 702	716	2 681	1 500	583	2 120	202	133	561
154 036	Kleve, Stadt	2 720	1 044	3 516	2 322	813	1 961	398	231	1 555
154 040	Kranenburg	484	192	434	432	157	334	52	35	101
154 044	Rees, Stadt	1 110	413	1 174	972	335	828	138	78	346
154 048	Rheurdt	333	141	226	287	108	142	46	33	84
154 052	Straelen, Stadt	1 264	481	7 845	1 108	383	5 925	156	98	1 919
154 056	Uedem	525	207	919	449	160	707	76	47	212
154 060	Wachtendonk	679	225	900	612	183	442	67	42	458
154 064	Weeze	559	221	1 456	464	167	737	95	54	719
Kreis Mettmann										
158 000	Erkrath, Stadt	2 875	920	5 658	2 514	700	2 715	361	220	2 942
158 008	Haan, Stadt	2 131	856	6 295	1 834	689	4 754	297	167	1 541
158 012	Heiligenhaus, Stadt	1 311	531	2 547	1 143	440	1 831	168	91	717
158 016	Hilden, Stadt	3 436	1 466	11 677	2 845	1 115	3 702	591	351	7 975
158 020	Langenfeld (Rhld.), Stadt	3 526	1 514	13 646	2 968	1 181	8 859	558	333	4 788
158 024	Mettmann, Stadt	2 581	822	3 050	2 239	623	1 880	342	199	1 170
158 026	Monheim am Rhein, Stadt	1 699	699	83 403	1 407	519	20 400	292	180	63 004
158 028	Ratingen, Stadt	6 655	2 208	22 249	5 777	1 721	11 117	878	487	11 132
158 032	Velbert, Stadt	4 199	1 674	8 824	3 686	1 377	5 817	513	297	3 006
158 036	Wülfrath, Stadt	992	370	2 718	848	274	1 650	144	96	1 068
Rhein-Kreis Neuss										
162 000	Dormagen, Stadt	2 665	1 047	4 547	2 255	789	2 132	410	258	2 415
162 008	Grevenbroich, Stadt	2 890	1 144	8 228	2 454	896	2 905	436	248	5 324
162 012	Jüchen	1 039	379	1 973	923	304	568	116	75	1 406
162 016	Kaarst, Stadt	2 786	992	4 431	2 470	818	2 605	316	174	1 826
162 020	Korschenbroich, Stadt	2 074	748	2 530	1 865	625	2 105	209	123	425
162 022	Meerbusch, Stadt	3 939	1 340	6 957	3 521	1 107	4 068	418	233	2 889
162 024	Neuss, Stadt	8 976	3 321	38 001	7 619	2 558	12 790	1 357	763	25 210
162 028	Rommerskirchen	646	263	545	569	207	363	77	56	183
Kreis Viersen										
166 000	Brüggen	1 073	404	1 277	967	334	913	106	70	364
166 008	Grefrath	728	298	1 177	643	242	931	85	56	246
166 012	Kempen, Stadt	1 999	890	4 561	1 699	708	3 001	300	182	1 560
166 016	Nettetal, Stadt	2 370	922	3 483	2 109	775	2 527	261	147	957
166 020	Niederkrüchten	913	337	781	816	268	560	97	69	220
166 024	Schwalmtal	1 050	379	1 197	932	303	679	118	76	518
166 028	Tönisvorst, Stadt	1 576	646	2 187	1 418	540	1 644	158	106	543
166 032	Viersen, Stadt	4 173	1 600	10 587	3 680	1 305	3 799	493	295	6 788
166 036	Willich, Stadt	3 393	1 373	6 439	3 008	1 138	4 223	385	235	2 216
Kreis Wesel										
170 000	Alpen	708	259	2 659	630	204	411	78	55	2 248
170 008	Dinslaken, Stadt	2 814	1 127	7 934	2 369	842	6 321	445	285	1 613
170 012	Haminkeln, Stadt	1 769	562	1 866	1 631	479	1 169	138	83	697
170 016	Hünxe	730	283	1 028	629	222	524	101	61	504
170 020	Kamp-Lintfort, Stadt	1 464	596	2 441	1 183	435	1 517	281	161	924

*) ohne Organgesellschaften

Noch: 5. Gewerbesteuerpflichtige und Steuermessbeträge 2014*) nach Gemeinden

Amtliche Schlüsselnummer	Verwaltungsbezirk	Festsetzungen und Zerlegungen			Reine Festsetzungen			Zerlegungen		
		Betriebe/ Betriebsstätten	darunter mit positivem Steuermessbetrag/ Zerlegungsanteil		steuerpflichtige Gewerbebetriebe	darunter mit positivem Steuermessbetrag		Betriebsstätten	darunter mit positivem Zerlegungsanteil	
			Anzahl	1 000 EUR		Anzahl	1 000 EUR		Anzahl	1 000 EUR
	Noch: Kreis Wesel									
170 024	Moers, Stadt	4 578	1 772	9 271	3 908	1 384	6 185	670	388	3 086
170 028	Neukirchen-Vluyn, Stadt	1 198	475	1 636	1 035	385	1 129	163	90	508
170 032	Rheinberg, Stadt	1 465	568	3 753	1 245	431	1 569	220	137	2 184
170 036	Schermbach	992	368	1 014	887	303	747	105	65	266
170 040	Sonsbeck	613	223	827	545	186	722	68	37	105
170 044	Voerde (Niederrhein), Stadt	1 258	532	1 736	1 089	422	732	169	110	1 004
170 048	Wesel, Stadt	3 023	1 260	6 761	2 514	943	2 719	509	317	4 042
170 052	Xanten, Stadt	1 152	469	1 037	977	365	803	175	104	234
100 000	Regierungsbezirk Düsseldorf	277 274	100 566	750 927	242 861	80 874	354 953	34 413	19 692	395 974
	Kreisfreie Städte									
314 000	Bonn	14 314	5 755	54 080	12 220	4 597	24 241	2 094	1 158	29 838
315 000	Köln	57 216	22 426	196 367	50 900	18 864	99 957	6 316	3 562	96 410
316 000	Leverkusen	6 373	2 578	10 066	5 446	2 010	6 512	927	568	3 554
334 000	Städteregion Aachen	28 977	10 432	62 371	25 782	8 410	35 641	3 195	2 022	26 730
334 002	Aachen, kreisfreie Stadt	12 583	4 920	36 584	11 194	4 069	20 387	1 389	851	16 197
334 004	Aldorf, Stadt	1 957	674	4 268	1 708	514	2 453	249	160	1 815
334 008	Baesweiler, Stadt	1 285	447	1 845	1 146	362	1 157	139	85	688
334 012	Eschweiler, Stadt	2 810	970	4 785	2 457	741	2 461	353	229	2 324
334 016	Herzogenrath, Stadt	2 299	738	3 075	2 087	597	1 938	212	141	1 137
334 020	Monschau, Stadt	872	277	1 124	778	214	736	94	63	387
334 024	Roetgen	581	201	725	516	158	580	65	43	145
334 028	Simmerath	1 143	386	1 265	1 032	313	891	111	73	374
334 032	Stolberg (Rhd.), Stadt	2 990	968	4 306	2 737	803	2 386	253	165	1 920
334 036	Würselen, Stadt	2 457	851	4 394	2 127	639	2 652	330	212	1 743
358 000	Kreis Düren	11 373	4 767	19 362	9 714	3 733	12 023	1 659	1 034	7 339
358 004	Aldenhoven	468	211	746	382	156	358	86	55	388
358 008	Düren, Stadt	4 024	1 697	8 679	3 375	1 307	5 554	649	390	3 125
358 012	Heimbach, Stadt	296	101	195	272	85	144	24	16	50
358 016	Hürtgenwald	363	140	288	330	120	246	33	20	42
358 020	Inden	256	121	240	217	95	190	39	26	50
358 024	Jülich, Stadt	1 426	657	2 693	1 170	497	1 654	256	160	1 039
358 028	Kreuzau	805	325	1 158	708	266	796	97	59	361
358 032	Langerwehe	572	236	627	508	195	350	64	41	277
358 036	Linnich, Stadt	469	215	1 345	394	161	300	75	54	1 045
358 040	Merzenich	377	159	601	322	120	415	55	39	186
358 044	Nideggen, Stadt	526	189	370	480	160	318	46	29	53
358 048	Niederzier	554	222	814	467	161	485	87	61	330
358 052	Nörvenich	435	180	356	381	148	279	54	32	77
358 056	Titz	378	152	547	335	129	262	43	23	285
358 060	Vettweiß	424	162	703	373	133	671	51	29	32
362 000	Rhein-Erft-Kreis	20 421	8 895	46 998	17 267	6 901	21 868	3 154	1 994	25 130
362 004	Bedburg, Stadt	847	405	1 037	727	325	645	120	80	392
362 008	Bergheim, Stadt	2 255	1 004	4 065	1 879	774	2 421	376	230	1 644
362 012	Brühl, Stadt	1 939	786	4 708	1 608	579	2 083	331	207	2 626
362 016	Elsdorf	781	398	928	677	329	641	104	69	287
362 020	Erfstadt, Stadt	2 317	872	2 662	2 089	734	1 453	228	138	1 209
362 024	Frechen, Stadt	2 566	1 134	6 416	2 124	843	3 083	442	291	3 333
362 028	Hürth, Stadt	3 124	1 313	8 339	2 601	990	3 448	523	323	4 892
362 032	Kerpen, Stadt	2 466	1 136	7 508	2 078	885	4 233	388	251	3 275
362 036	Pulheim, Stadt	2 624	1 214	4 071	2 265	1 000	2 389	359	214	1 682
362 040	Wesseling, Stadt	1 502	633	7 264	1 219	442	1 472	283	191	5 793
366 000	Kreis Euskirchen	9 899	3 782	13 829	8 619	2 947	8 121	1 280	835	5 708
366 004	Bad Münstereifel, Stadt	1 032	348	999	920	280	720	112	68	279
366 008	Blankenheim	380	173	438	318	127	263	62	46	175
366 012	Dahlem	200	68	246	168	49	188	32	19	58
366 016	Euskirchen, Stadt	3 022	1 153	4 443	2 606	895	2 058	416	258	2 385
366 020	Hellenthal	382	137	1 030	338	107	529	44	30	501
366 024	Kall	567	227	1 114	475	165	855	92	62	259
366 028	Mechernich, Stadt	1 284	533	1 541	1 144	437	1 207	140	96	334
366 032	Nettersheim	393	158	438	353	132	222	40	26	216

*) ohne Organgesellschaften

Noch: 5. Gewerbesteuerpflichtige und Steuermessbeträge 2014*) nach Gemeinden

Amtliche Schlüsselnummer	Verwaltungsbezirk	Festsetzungen und Zerlegungen			Reine Festsetzungen			Zerlegungen		
		Betriebe/ Betriebsstätten	darunter mit positivem Steuermessbetrag/ Zerlegungsanteil		steuerpflichtige Gewerbebetriebe	darunter mit positivem Steuermessbetrag		Betriebsstätten	darunter mit positivem Zerlegungsanteil	
			Anzahl	1 000 EUR		Anzahl	1 000 EUR		Anzahl	1 000 EUR
570 000	Kreis Warendorf	13 774	5 648	29 543	11 931	4 426	19 682	1 843	1 222	9 861
570 004	Ahlen, Stadt	2 198	897	6 330	1 901	703	5 458	297	194	871
570 008	Beckum, Stadt	1 754	746	4 076	1 485	565	2 967	269	181	1 109
570 012	Beelen	343	139	789	296	106	363	47	33	426
570 016	Drensteinfurt, Stadt	763	323	770	670	262	650	93	61	120
570 020	Ennigerloh, Stadt	938	363	1 700	822	287	981	116	76	719
570 024	Everswinkel	524	216	1 160	456	172	708	68	44	453
570 028	Oelde, Stadt	1 390	606	4 042	1 185	475	2 403	205	131	1 639
570 032	Ostbevern	665	294	960	607	251	752	58	43	207
570 036	Sassenberg, Stadt	671	263	1 416	573	196	703	98	67	712
570 040	Sendenhorst, Stadt	725	263	1 397	649	219	617	76	44	780
570 044	Telgte, Stadt	1 010	437	1 608	866	338	1 034	144	99	573
570 048	Wadersloh	602	241	867	541	201	684	61	40	183
570 052	Warendorf, Stadt	2 191	860	4 429	1 880	651	2 361	311	209	2 068
500 000	Regierungsbezirk Münster	121 200	48 508	271 922	105 168	38 373	162 665	16 032	10 135	109 257
711 000	Kreisfreie Stadt Bielefeld	14 092	6 079	38 272	12 365	4 998	21 285	1 727	1 081	16 986
754 000	Kreis Gütersloh	19 071	8 281	85 065	16 678	6 760	35 191	2 393	1 521	49 874
754 004	Borgholzhausen, Stadt	450	183	1 838	397	152	850	53	31	988
754 008	Gütersloh, Stadt	4 619	2 011	19 798	4 042	1 650	5 905	577	361	13 893
754 012	Halle (Westf.), Stadt	1 065	479	10 294	897	374	1 834	168	105	8 461
754 016	Harsewinkel, Stadt	1 235	525	6 845	1 071	418	2 036	164	107	4 808
754 020	Herzebrock-Clarholz	992	387	3 325	877	318	1 933	115	69	1 392
754 024	Langenberg	421	187	1 042	372	151	797	49	36	246
754 028	Rheda-Wiedenbrück, Stadt	2 423	1 069	10 869	2 073	851	5 783	350	218	5 087
754 032	Rietberg, Stadt	1 746	766	4 747	1 572	651	3 381	174	115	1 366
754 036	Schloß Holte-Stukenbrock, Stadt	1 696	747	4 358	1 523	635	2 873	173	112	1 486
754 040	Steinhagen	1 119	515	4 312	968	413	3 689	151	102	622
754 044	Verl, Stadt	1 576	715	13 492	1 393	598	3 140	183	117	10 352
754 048	Versmold, Stadt	1 097	421	2 830	934	323	2 028	163	98	802
754 052	Werther (Westf.), Stadt	632	276	1 315	559	226	943	73	50	372
758 000	Kreis Herford	13 030	5 277	31 063	11 382	4 251	18 030	1 648	1 026	13 033
758 004	Bünde, Stadt	2 632	1 014	4 653	2 324	814	2 622	308	200	2 031
758 008	Enger, Stadt	856	378	1 547	757	318	1 032	99	60	516
758 012	Herford, Stadt	3 300	1 456	10 057	2 793	1 129	4 551	507	327	5 506
758 016	Hiddenhausen	808	361	1 551	718	313	1 117	90	48	435
758 020	Kirchlengern	922	345	2 760	798	276	1 668	124	69	1 092
758 024	Löhne, Stadt	2 278	828	4 159	2 009	653	2 440	269	175	1 720
758 028	Rödinghausen	566	220	3 028	508	183	2 922	58	37	105
758 032	Spenge, Stadt	666	282	995	585	228	631	81	54	365
758 036	Vlotho, Stadt	1 002	393	2 312	890	337	1 048	112	56	1 264
762 000	Kreis Höxter	7 425	2 795	10 932	6 398	2 114	6 914	1 027	681	4 018
762 004	Bad Driburg, Stadt	862	330	1 176	740	246	861	122	84	315
762 008	Beverungen, Stadt	810	318	839	681	242	534	129	76	304
762 012	Borgentreich, Stadt	595	182	453	534	144	349	61	38	104
762 016	Brakel, Stadt	868	337	1 735	747	258	891	121	79	844
762 020	Höxter, Stadt	1 249	540	2 787	1 045	396	1 421	204	144	1 366
762 024	Mariemünster, Stadt	270	110	237	243	93	164	27	17	72
762 028	Nieheim, Stadt	356	116	353	327	96	287	29	20	66
762 032	Steinheim, Stadt	693	273	1 088	587	200	730	106	73	358
762 036	Warburg, Stadt	1 287	453	1 981	1 108	332	1 481	179	121	500
762 040	Willebadessen, Stadt	435	136	282	386	107	194	49	29	88
766 000	Kreis Lippe	16 167	6 908	35 971	14 001	5 554	24 604	2 166	1 354	11 367
766 004	Augustdorf	391	176	755	337	144	497	54	32	259
766 008	Bad Salzuflen, Stadt	2 834	1 174	5 637	2 470	951	3 605	364	223	2 032
766 012	Barntrup, Stadt	409	162	807	360	132	581	49	30	226
766 016	Blomberg, Stadt	657	283	3 228	559	220	892	98	63	2 337
766 020	Detmold, Stadt	3 435	1 453	10 762	2 958	1 155	7 987	477	298	2 775
766 024	Dörentrup	334	153	619	296	126	551	38	27	67
766 028	Extertal	537	231	773	467	186	446	70	45	327
766 032	Horn-Bad Meinberg, Stadt	755	323	762	644	251	496	111	72	265

*) ohne Organgesellschaften

Noch: 5. Gewerbesteuerpflichtige und Steuermessbeträge 2014*) nach Gemeinden

Amtliche Schlüsselnummer	Verwaltungsbezirk	Festsetzungen und Zerlegungen			Reine Festsetzungen			Zerlegungen		
		Betriebe/ Betriebsstätten	darunter mit positivem Steuermessbetrag/ Zerlegungsanteil		steuerpflichtige Gewerbebetriebe	darunter mit positivem Steuermessbetrag		Betriebsstätten	darunter mit positivem Zerlegungsanteil	
			Anzahl	1 000 EUR		Anzahl	1 000 EUR		Anzahl	1 000 EUR
	Noch: Kreis Lippe									
766 036	Kalletal	572	233	764	501	193	543	71	40	221
766 040	Lage, Stadt	1 594	673	2 254	1 400	553	1 843	194	120	411
766 044	Lemgo, Stadt	1 907	866	4 754	1 603	668	3 435	304	198	1 318
766 048	Leopoldshöhe	917	401	1 694	812	331	1 205	105	70	490
766 052	Lügde, Stadt	471	207	819	397	158	711	74	49	109
766 056	Oerlinghausen, Stadt	711	302	1 231	627	252	833	84	50	398
766 060	Schieder-Schwalenberg, Stadt	313	140	465	276	122	416	37	18	49
766 064	Schlangen	330	131	645	294	112	563	36	19	82
770 000	Kreis Minden-Lübbecke	16 232	6 289	39 055	13 924	4 819	23 593	2 308	1 470	15 462
770 004	Bad Oeynhaus, Stadt	2 833	1 178	5 252	2 433	935	3 883	400	243	1 369
770 008	Espelkamp, Stadt	1 045	428	6 633	874	317	5 046	171	111	1 587
770 012	Hille	819	326	1 037	727	261	639	92	65	399
770 016	Hüllhorst	796	295	1 932	721	246	1 445	75	49	487
770 020	Lübbecke, Stadt	1 465	585	3 634	1 218	421	1 483	247	164	2 151
770 024	Minden, Stadt	3 574	1 443	9 952	3 013	1 077	4 379	561	366	5 574
770 028	Petershagen, Stadt	1 233	422	1 326	1 101	342	950	132	80	376
770 032	Porta Westfalica, Stadt	1 866	751	5 266	1 501	525	3 095	365	226	2 172
770 036	Preußisch-Oldendorf, Stadt	689	258	901	612	213	705	77	45	196
770 040	Rahden, Stadt	1 037	315	1 483	935	251	1 065	102	64	418
770 044	Stemwede	875	288	1 637	789	231	903	86	57	734
774 000	Kreis Paderborn	15 794	6 223	35 539	13 963	5 029	24 412	1 831	1 194	11 127
774 004	Altenbeken	441	156	403	390	122	259	51	34	143
774 008	Bad Lippspringe, Stadt	691	294	923	602	236	692	89	58	231
774 012	Borchen	733	270	845	671	226	659	62	44	186
774 016	Büren, Stadt	1 374	492	2 506	1 212	392	2 140	162	100	367
774 020	Delbrück, Stadt	1 692	692	4 116	1 547	588	3 350	145	104	765
774 024	Hövelhof	897	364	2 667	811	314	2 232	86	50	434
774 028	Lichtenau, Stadt	772	213	726	696	170	566	76	43	160
774 032	Paderborn, Stadt	7 009	2 975	19 819	6 078	2 354	11 869	931	621	7 950
774 036	Salzkotten, Stadt	1 309	465	1 778	1 169	380	1 407	140	85	371
774 040	Bad Wünnenberg, Stadt	876	302	1 756	787	247	1 237	89	55	519
700 000	Regierungsbezirk Detmold	101 811	41 852	275 895	88 711	33 525	154 028	13 100	8 327	121 867
	Kreisfreie Städte									
911 000	Bochum	13 609	5 474	36 543	11 800	4 449	17 079	1 809	1 025	19 464
913 000	Dortmund	21 982	8 899	59 338	19 177	7 258	29 552	2 805	1 641	29 785
914 000	Hagen	6 930	3 025	16 065	5 972	2 427	10 549	958	598	5 516
915 000	Hamm	6 436	2 606	13 942	5 589	2 074	8 402	847	532	5 540
916 000	Herne	4 230	1 896	7 733	3 521	1 483	5 363	709	413	2 369
954 000	Ennepe-Ruhr-Kreis	14 580	6 314	35 767	12 460	5 034	23 801	2 120	1 280	11 966
954 004	Breckerfeld, Stadt	421	201	533	357	166	441	64	35	92
954 008	Ennepetal, Stadt	1 451	697	6 506	1 242	569	4 966	209	128	1 541
954 012	Gevelsberg, Stadt	1 471	656	3 424	1 257	532	2 519	214	124	906
954 016	Hattingen, Stadt	2 383	985	4 004	2 026	775	3 129	357	210	876
954 020	Herdecke, Stadt	1 020	405	1 935	875	321	1 077	145	84	858
954 024	Schwelm, Stadt	1 336	642	3 618	1 113	506	1 799	223	136	1 820
954 028	Sprockhövel, Stadt	1 435	588	3 152	1 233	463	2 062	202	125	1 090
954 032	Wetter (Ruhr), Stadt	1 161	501	3 245	999	394	1 474	162	107	1 772
954 036	Witten, Stadt	3 902	1 639	9 348	3 358	1 308	6 336	544	331	3 012
958 000	Hochsauerland Kreis	14 253	5 892	33 675	12 518	4 759	21 342	1 735	1 133	12 334
958 004	Arnsberg, Stadt	3 400	1 575	9 407	2 965	1 287	6 052	435	288	3 355
958 008	Bestwig	520	246	1 247	433	192	827	87	54	420
958 012	Brilon, Stadt	1 740	619	3 556	1 510	476	2 319	230	143	1 237
958 016	Eslohe (Sauerland)	612	237	883	554	194	577	58	43	306
958 020	Hallenberg, Stadt	256	108	781	213	78	228	43	30	553
958 024	Marsberg, Stadt	1 002	371	2 381	890	306	1 743	112	65	638
958 028	Medebach, Stadt	439	168	1 111	392	130	650	47	38	461
958 032	Meschede, Stadt	1 559	625	4 614	1 322	468	2 540	237	157	2 074
958 036	Olsberg, Stadt	740	288	2 870	654	231	1 523	86	57	1 346
958 040	Schmallenberg, Stadt	1 559	614	2 359	1 436	531	1 423	123	83	935
958 044	Sundern (Sauerland), Stadt	1 485	673	3 653	1 329	570	2 863	156	103	790
958 048	Winterberg, Stadt	941	368	813	820	296	596	121	72	218

*) ohne Organgesellschaften

Noch: 5. Gewerbesteuerpflichtige und Steuermessbeträge 2014*) nach Gemeinden

Amtliche Schlüsselnummer	Verwaltungsbezirk	Festsetzungen und Zerlegungen			Reine Festsetzungen			Zerlegungen		
		Betriebe/ Betriebsstätten	darunter mit positivem Steuermessbetrag/ Zerlegungsanteil		steuerpflichtige Gewerbebetriebe	darunter mit positivem Steuermessbetrag		Betriebsstätten	darunter mit positivem Zerlegungsanteil	
			Anzahl	1 000 EUR		Anzahl	1 000 EUR		Anzahl	1 000 EUR
962 000	Märkischer Kreis	18 618	8 433	55 357	15 884	6 666	36 551	2 734	1 767	18 806
962 004	Altena, Stadt	715	298	1 680	633	242	1 099	82	56	580
962 008	Balve, Stadt	618	261	960	538	219	764	80	42	196
962 012	Halver, Stadt	884	403	1 672	790	343	1 378	94	60	294
962 016	Hemer, Stadt	1 366	603	5 336	1 189	484	1 657	177	119	3 679
962 020	Herscheid	342	148	690	298	118	630	44	30	60
962 024	Iserlohn, Stadt	4 191	1 877	10 006	3 652	1 549	7 635	539	328	2 372
962 028	Kierspe, Stadt	669	302	1 107	591	252	850	78	50	257
962 032	Lüdenscheid, Stadt	3 345	1 671	10 892	2 593	1 136	7 081	752	535	3 811
962 036	Meinerzhagen, Stadt	880	400	3 781	727	308	3 021	153	92	760
962 040	Menden (Sauerland), Stadt	2 303	967	6 335	2 020	799	4 354	283	168	1 981
962 044	Nachrodt-Wiblingwerde	229	98	416	201	80	364	28	18	52
962 048	Neuenrade, Stadt	569	246	1 709	511	208	1 429	58	38	280
962 052	Plettenberg, Stadt	1 301	590	6 169	1 138	486	3 558	163	104	2 611
962 056	Schalksmühle	547	265	2 744	456	206	1 319	91	59	1 425
962 060	Werdohl, Stadt	659	304	1 858	547	236	1 411	112	68	447
966 000	Kreis Olpe	7 003	3 038	23 828	6 101	2 451	12 387	902	587	11 440
966 004	Attendom, Stadt	1 220	539	8 977	1 042	425	2 616	178	114	6 360
966 008	Drolshagen, Stadt	645	272	1 292	573	233	995	72	39	296
966 012	Finnentrop	796	354	1 921	711	297	1 662	85	57	259
966 016	Kirchhundem	552	241	1 598	499	201	1 213	53	40	385
966 020	Lennestadt, Stadt	1 396	575	3 928	1 233	469	1 918	163	106	2 010
966 024	Olpe, Stadt	1 437	654	3 409	1 187	490	2 223	250	164	1 186
966 028	Wenden	957	403	2 704	856	336	1 760	101	67	944
970 000	Kreis Siegen-Wittgenstein	12 631	5 606	39 930	10 664	4 349	22 677	1 967	1 257	17 253
970 004	Bad Berleburg, Stadt	838	337	2 209	733	266	1 172	105	71	1 037
970 008	Burbach	684	329	6 877	571	266	5 360	113	63	1 516
970 012	Erndtebrück	324	154	1 264	261	115	998	63	39	267
970 016	Freudenberg, Stadt	894	400	1 776	775	318	1 146	119	82	631
970 020	Hilchenbach, Stadt	519	222	2 097	443	174	666	76	48	1 431
970 024	Kreuztal, Stadt	1 290	585	7 899	1 099	466	2 643	191	119	5 256
970 028	Bad Laasphe, Stadt	557	219	1 297	478	174	738	79	45	558
970 032	Netphen, Stadt	1 019	431	1 837	888	347	1 376	131	84	461
970 036	Neunkirchen	601	278	2 679	508	219	1 418	93	59	1 260
970 040	Siegen, Stadt	4 885	2 224	9 904	4 032	1 662	5 869	853	562	4 035
970 044	Wiinsdorf	1 020	427	2 091	876	342	1 291	144	85	800
974 000	Kreis Soest	14 650	6 154	34 364	12 528	4 802	16 809	2 122	1 352	17 555
974 004	Anröchte	653	272	1 285	562	216	706	91	56	579
974 008	Bad Sassendorf	558	220	364	495	176	212	63	44	152
974 012	Ense	724	323	3 038	646	277	1 377	78	46	1 661
974 016	Erwitte, Stadt	845	331	2 632	698	242	1 657	147	89	975
974 020	Geseke, Stadt	1 049	426	1 540	918	337	1 116	131	89	424
974 024	Lippetal	595	222	691	538	182	480	57	40	211
974 028	Lippstadt, Stadt	2 929	1 334	8 139	2 497	1 054	3 296	432	280	4 843
974 032	Möhnesee	744	298	733	631	235	537	113	63	196
974 036	Rüthen, Stadt	559	223	843	501	183	631	58	40	212
974 040	Soest, Stadt	2 316	993	6 333	1 894	715	2 244	422	278	4 088
974 044	Warstein, Stadt	1 202	477	2 103	1 032	385	1 196	170	92	907
974 048	Welper	466	171	393	417	137	229	49	34	164
974 052	Werl, Stadt	1 469	592	4 519	1 238	447	2 037	231	145	2 482
974 056	Wickede (Ruhr)	541	272	1 753	461	216	1 092	80	56	661
978 000	Kreis Unna	15 974	6 714	35 237	13 407	5 173	17 506	2 567	1 541	17 730
978 004	Bergkamen, Stadt	1 541	624	2 683	1 313	491	1 460	228	133	1 224
978 008	Bönen	693	283	1 478	551	198	606	142	85	872
978 012	Fröndenberg/Ruhr, Stadt	970	406	1 078	876	353	813	94	53	265
978 016	Holzwickede	920	360	2 619	710	259	1 021	210	101	1 598
978 020	Kamen, Stadt	1 716	744	3 783	1 427	561	1 384	289	183	2 398
978 024	Lünen, Stadt	2 929	1 248	8 054	2 451	953	2 792	478	295	5 262
978 028	Schwerte, Stadt	2 016	884	4 593	1 708	675	3 032	308	209	1 561
978 032	Selm, Stadt	1 126	445	1 593	990	364	1 242	136	81	352
978 036	Unna, Stadt	2 669	1 152	5 971	2 199	880	3 434	470	272	2 537
978 040	Werne, Stadt	1 394	568	3 385	1 182	439	1 722	212	129	1 662
900 000	Regierungsbezirk Arnsberg	150 896	64 051	391 779	129 621	50 925	222 019	21 275	13 126	169 760
	Nordrhein-Westfalen	867 980	342 017	2 219 779	755 456	273 900	1 178 465	112 524	68 117	1 041 313

*) ohne Organgesellschaften