



und Erden. . .	2	x	.	.	1200	Tabakerzeugnisse (ohne Abfälle)	5	x
rdgas-	-	-	-	-	1299	Veredlung von Erzeugnissen dieser Güter-	-	-
ergbau	2	x	.	.	13	Textilien	237	x
und Erden. . .	92	x	4 232 700	32	1310	Textile Spinnstoffe und Garne.	kg	10
	22	x	196 962	7	1320	Gewebe.	kg	43
	157	x	4 410 627	31	1330	Textilveredlung.	kg	48
	10	x	9 609 047	5	1391	Gewirke und Gestricke.	kg	12
erzeugnisse .	6	x	148 319	14	1392	Konfektionierte Textilwaren (ohne Bekleidung)	kg	70
oren,	12	x	495 480	26	1393	Teppiche und textile Fußbodenbeläge,	kg	14
. g.	42	x	1 211 722	36	1394	auch konfektioniert	kg	4
	11	.	2 885 581	30	1395	Vliesstoffe (auch getränkt, bestrichen, überzogen	kg	12
	4	.	97 467	16	1396	oder mit Lagen versehen) und Erzeugnisse	kg	65
peiseeis) . . .	27	x	1 342 737	8	1399	daraus (ohne Bekleidung).	kg	5
	4	x	85 542 600	10	14	Technische Textilien	kg	5
	26	x	577 201	19	141	Sonstige Textilwaren, a. n. g.	kg	5
	13	x	460 971	42	1411	Bekleidung	kg	49
	508	x	3 186 592	26	1412	Bekleidung aus Leder oder rekonstituiertem	St	11
	55	.	.	.	1413	Leder (einschl. Mänteln) (ohne Bekleidungs-	St	19
	2	.	.	.	1414	zubehör, Schuhe und Kopfbedeckungen)	St	11
	7	.	.	.	1419	Arbeits- und Berufsbekleidung	St	19
	41	.	605 557 331	30	1420	Sonstige Oberbekleidung (ohne Arbeits-	St	11
	11	.	124 048 886	26	1431	und Berufsbekleidung)	St	19
	24	x	474 688	17	1439	Wäsche.	St	11
	24	x	465 843	18	1499	Bekleidung und Bekleidungszubehör, a. n. g.	St	11
ereitungen,	kg	.	.	.	15	Pelzwaren	St	12
n oder zum	61	x	786 590	17	1511	Strumpfwaren.	St	4
inem Inhalt	29	x	453 031	12	1512	Bekleidung a. n. g., aus Gewirken oder Gestricken	St	4
	26	.	.	.	1520	Veredlung von Erzeugnissen dieser Güterab-	St	4
ereitet	kg	.	.	.	1599	teilung (ohne Bekleidung aus textilen Stoffen)	St	2
Güter-	kg	.	.	.	1599	Leder und Lederwaren	St	33
	kg	.	.	.	1599	Leder und Lederfaserstoff; zugerichtete	St	4
	kg	.	.	.	1599	und gefärbte Felle	St	16
	kg	.	.	.	1599	Lederwaren (ohne Lederbekleidung und Schuhe)	St	13
	kg	.	.	.	1599	Schuhe	St	13
	kg	.	.	.	1599	Veredlung von Erzeugnissen dieser Güter-	St	13
	kg	.	.	.	1599	abteilung	St	13

Statistische Berichte

Bauinstallation und sonstiges Ausbaugewerbe in Nordrhein-Westfalen

2017



Bauinstallation und sonstiges Ausbaugewerbe in Nordrhein-Westfalen

2017

**Bestell-Nr. E303 2017 00
(Kennziffer E III – j/17)**

Herausgegeben von
Information und Technik Nordrhein-Westfalen, Statistisches Landesamt
Mauerstraße 51, 40476 Düsseldorf • Postfach 10 11 05, 40002 Düsseldorf
Telefon 0211 9449-01 • Telefax 0211 9449-8000
Internet: <http://www.it.nrw>
E-Mail: poststelle@it.nrw.de

Erschienen im Februar 2019

Alle Statistischen Berichte finden Sie als PDF-Datei zum kostenlosen
Download in unserer Internet-Rubrik Aktuell / Publikationen“.
© Information und Technik NRW, Düsseldorf, 2019
Auszugsweise Vervielfältigung und Verbreitung mit Quellenangabe gestattet.

Inhalt

	Seite
Hinweise	4
Vorbemerkungen	5
 Tabellenteil	
1. Betriebe und Beschäftigte am 30. Juni 2017, geleistete Arbeitsstunden, Entgelte sowie ausbaugewerblicher Umsatz im II. Quartal 2017 und Jahr 2016 nach kreisfreien Städten und Kreisen	8
2. Betriebe und Beschäftigte am 30. Juni 2016 und 2017 nach Wirtschaftszweigen	10
3. Geleistete Arbeitsstunden sowie Entgelte im II. Quartal 2016 und II. Quartal 2017 nach Wirtschaftszweigen	10
4. Ausbaugewerblicher Umsatz und Gesamtumsatz im II. Quartal 2016 und II. Quartal 2017 nach Wirtschaftszweigen	11
5. Ausbaugewerblicher Umsatz und Gesamtumsatz 2015 und 2016 nach Wirtschaftszweigen	11
6. Betriebe und Beschäftigte am 30. Juni 2017 nach Wirtschaftszweigen und Betriebsgrößenklassen	12
7. Geleistete Arbeitsstunden sowie Entgelte im II. Quartal 2017 nach Wirtschaftszweigen und Betriebsgrößenklassen	13
8. Ausbaugewerbliche Umsatz im II. Quartal 2017 und Jahr 2016 nach Wirtschaftszweigen und Betriebsgrößenklassen ...	14
 Grafiken	
Ausbaugewerblicher Umsatz in Euro je Beschäftigten im II. Quartal 2017 nach kreisfreien Städten und Kreisen	15
Entwicklung von Umsatz, Beschäftigung und Anzahl der Betriebe im Ausbaugewerbe seit 2010 (2010 = 100)	16
Umsatz im II. Quartal 2017 und Beschäftigte am 30.06.2017 im Ausbaugewerbe nach Wirtschaftszweigen in Prozent	16

Hinweise

Städteregion Aachen – Änderung des Gebietsstandes

Seit dem 21. Oktober 2009 bilden die Stadt Aachen und die Gemeinden des aufgelösten Kreises Aachen nach dem Aachen-Gesetz die Städteregion Aachen. Die Städteregion Aachen ist Rechtsnachfolgerin des Kreises Aachen und besteht als Gemeindeverband aus Aachen, Alsdorf, Baesweiler, Eschweiler, Herzogenrath, Monschau, Roetgen, Simmerath, Stolberg (Rhd.) und Würselen. Die Stadt Aachen ist regionsangehörig und hat zugleich die Rechtsstellung einer kreisfreien Stadt nach Maßgabe des Aachen-Gesetzes.

Aufgrund der hierarchisch aufgebauten Systematik der „Amtlichen Gemeindeschlüssel“ kann diese Doppelrolle in der regionalen Struktur einer statistischen Kreistabelle nicht dargestellt werden. Bei den Gruppierungen „Kreisfreie Städte“ wird somit die Stadt Aachen nicht mehr aufgeführt, sondern – falls für die jeweilige Statistik Gemeindeergebnisse vorliegen – als kreisfreie Stadt Aachen in einer „darunter-Position“ zur Städteregion Aachen ausgewiesen. In diesem Fall gehen die Werte der Stadt Aachen nicht mehr in die Summe der kreisfreien Städte ein, sondern in die Summe der Kreise. Eine Vergleichbarkeit dieser Summen mit den Ergebnissen nach dem früheren Gebietsstand ist somit nicht mehr gegeben.

Zeichenerklärung

(nach DIN 55 301)

- 0 weniger als die Hälfte von 1 in der letzten besetzten Stelle, jedoch mehr als nichts
- nichts vorhanden (genau null)
- ... Angabe fällt später an
- . Zahlenwert unbekannt oder geheim zu halten
- x Tabellenfach gesperrt, weil Aussage nicht sinnvoll

- p vorläufige Zahl
- r berichtigte Zahl

Anmerkung

Abweichungen in den Summen erklären sich aus dem Runden der Einzelwerte. Eventuell auftretende geringfügige Differenzen in den Summen einzelner Merkmale zwischen den Tabellen ergeben sich aufgrund unterschiedlicher Auswertungskriterien.

Vorbemerkungen

Die statistischen Ämter verwenden die Klassifikation der Wirtschaftszweige, Ausgabe 2008 (WZ2008). Sie berücksichtigt die Vorgaben der statistischen Systematik der Wirtschaftszweige in der Europäischen Gemeinschaft NACE (= Nomenclature générale des activités économiques dans les Communautés européennes) Revision 2, die mit der Verordnung (EG) Nr. 1893/2006 des Europäischen Parlaments und des Rates vom 20. Dezember 2006 (ABl. EG Nr. L393 S. 1) veröffentlicht wurde.

Die Anwendung der WZ 2008 für statistische Zwecke ergibt sich aus Artikel 8 der o. g. Verordnung. Danach sind Statistiken, die sich auf vom 1. Januar 2008 an durchgeführte Wirtschaftstätigkeiten beziehen (Berichtsperiode), auf der Grundlage der NACE Rev. 2 (in Deutschland auf der Grundlage der WZ 2008) zu erstellen

Der Abschnitt F der WZ 2008 umfasst das Baugewerbe. Das Ausbaugewerbe beinhaltet die Gruppen 43.2 „Bauinstallation“ und 43.3 „Sonstiger Ausbau“, die Bauträger die Gruppe 41.1 „Erschließung von Grundstücken, Bauträger“ der Klassifikation der Wirtschaftszweige, Ausgabe 2008 (WZ2008).

Ziel der Statistik

Die jährliche Erhebung im Ausbaugewerbe wird im Juni eines jeden Jahres durchgeführt. Ziel dieser Erhebung ist es, die Betriebs- und Beschäftigtenstruktur dieses Wirtschaftsbereiches festzustellen. Im Rahmen dieser Veröffentlichung werden die Ergebnisse in fachlicher Gliederung nach Wirtschaftszweigen (WZ 2008) und Betriebsgrößenklassen sowie in regionaler Gliederung bis auf Kreisebene dargestellt. Darüber hinausgehende Auswertungen sind auf Anfrage möglich.

Rechtsgrundlage

Rechtsgrundlage für die Erhebungen im Baugewerbe ist das Gesetz über die Statistik im Produzierenden Gewerbe (ProdGewG) in der Fassung der Bekanntmachung vom 21. März 2002 (BGBl. I S. 1181), zuletzt geändert durch Artikel 1 des Gesetzes vom 05. Dezember 2012 (BGBl. I S. 2466), in Verbindung mit Artikel 2 der Statistikänderungsverordnung (StatÄndV) vom 20. November 1996 (BGBl. I S. 1804) und dem Gesetz über die Statistik für Bundeszwecke (Bundesstatistikgesetz – BStatG) vom 22. Januar 1987 (BGBl. I S. 462, 565), zuletzt geändert durch Artikel 13 des Gesetzes vom 25. Juli 2013 (BGBl. I S. 2749).

Berichtskreis

Die jährliche Erhebung im Ausbaugewerbe erfasst handwerkliche und nichthandwerkliche Betriebe von Unternehmen des Ausbaugewerbes und des übrigen Produzierenden Gewerbes mit 10 und mehr Beschäftigten sowie die Arbeitsgemeinschaften. Darüber hinaus sind Betriebe mit Schwerpunkt im Ausbaugewerbe meldepflichtig, die mindestens 10 Personen beschäftigen, jedoch zu Unternehmen außerhalb des Produzierenden Gewerbes gehören.

Jede statistische Einheit (Unternehmen, Betrieb) wird der Unterklasse (5-Steller) der WZ 2008 zugeordnet, zu der ihre Haupttätigkeit gehört. Zum **Bauhauptgewerbe** werden Einheiten gerechnet, deren wirtschaftliche Tätigkeit überwiegend darin besteht, Hochbauten im Rohbau zu errichten, Tiefbauvorhaben auszuführen oder bestimmte Spezialbauarbeiten vorzunehmen. Dazu rechnen auch die Renovierung, Instandsetzung und Unterhaltung bestehender Hoch-, Tief- und Spezialbauten sowie das Abbrechen, Sprengen und Enttrümmern und weitere vorbereitende Baustellenarbeiten.

Zum **Ausbaugewerbe** werden Einheiten gerechnet, deren wirtschaftliche Tätigkeit überwiegend darin besteht, Ausbauarbeiten und entsprechende Reparatur- und Unterhaltungsarbeiten vorzunehmen. Die Ergebnisse der jährlichen Erhebung im Ausbaugewerbe werden durch den Vierteljahresbericht im Ausbaugewerbe (Statistischer Bericht E 293) aktualisiert. Hierzu werden die Betriebe von Unternehmen mit 20 und mehr Beschäftigten herangezogen. Ergänzt werden die Ergebnisse durch die Jahreseinschl. Investitionserhebung im Ausbaugewerbe (Statistischer Bericht E 333), zu der Unternehmen mit 20 und mehr Beschäftigten auskunftspflichtig sind.

Definitionen

Beschäftigte

Als Beschäftigte gelten alle im Betrieb tätigen (Mit) Inhaber/-innen, Familienangehörige und Arbeitskräfte, die in einem Arbeitsvertrags- oder in einem Dienstverhältnis zu dem Ausbaubetrieb stehen, jedoch keine Bezieher von Vorruhestandsgeld.

Entgelte

Bei den Entgelten ist die Summe der lohnsteuerpflichtigen Bruttobezüge (Bar- und Sachbezüge) angegeben. Die Beträge verstehen sich ohne Arbeitgeberanteile zur Kranken-, Pflege-, Renten- und Arbeitslosenversicherung, ohne Beiträge zu den Sozialkassen des Baugewerbes, ohne Winterbau-Umlage, ohne Aufwendungen für die betriebliche Alters-, Invaliditäts- und Hinterbliebenenversorgung sowie ohne gezahltes Vorruhestandsgeld.

Geleistete Arbeitsstunden

Erfasst sind alle tatsächlich auf Baustellen, Bauhöfen und in Werkstätten im Bundesgebiet von Arbeitnehmerinnen und Arbeitnehmern sowie Auszubildenden geleisteten Arbeitsstunden und die der Inhaberinnen und Inhaber, soweit sie auf den Baustellen selbst mitarbeiten. Die für Bürotätigkeiten geleisteten Arbeitsstunden sind hierin nicht enthalten.

Umsatz (ohne Umsatzsteuer)

Als Umsatz gelten die dem Finanzamt für die Umsatzsteuer zu meldenden steuerbaren Beträge im Bundesgebiet einschließlich Umsatz aus Nachunternehmertätigkeit und Vergabe von Teilleistungen an Nachunternehmer. Hierzu zählen seit dem 1. Januar 1980 auch Anzahlungen für Teilleistungen oder Vorauszahlungen vor Ausführung der entsprechenden Lieferungen oder Leistungen ab 5 000 EUR (siehe Umsatzsteuergesetz – UStG 1980, Neufassung 1999). Der Gesamtumsatz enthält außer dem ausbaugewerblichen Umsatz (Umsatz aus Bauleistungen) die Handels- und sonstigen Umsätze.

Methodischer Hinweis

Die für kreisfreie Städte und Kreise dargestellten Ergebnisse beziehen sich auf den Unternehmenssitz.

Veröffentlichungen

Ergebnisse für das Bundesgebiet werden vom Statistischen Bundesamt in der Fachserie 4, Reihe 5.1 veröffentlicht.

Klassifikation der Wirtschaftszweige mit Erläuterungen, Ausgabe 2008 (WZ 2008)

Auszug

Abteilung Gruppe Klasse	Bezeichnung
43.2 / 43.3	Ausbaugewerbe insgesamt
41	Hochbau
41.1	Erschließung von Grundstücken; Bauträger
41.10	Erschließung von Grundstücken, Bauträger
41.10.1	Erschließung von unbebauten Grundstücken
41.10.2	Bauträger für Nichtwohngebäude
41.10.3	Bauträger für Wohngebäude
43	Vorbereitende Baustellenarbeiten, Bauinstallation und sonstiges Ausbaugewerbe
43.2	Bauinstallation
43.21.0	Elektroinstallation Installation von Beleuchtungs- und Signalanlagen für Straßen, Eisenbahnen, Flughäfen und Häfen
43.22.0	Gas-, Wasser-, Heizungs- sowie Lüftungs- und Klimaanlageinstallation Installation von Elektroheizungsanlagen (ohne Fußleistenheizungen) Klempnerei, Gas-, Wasser-, Heizungs- und Lüftungsinstallation
43.29	Sonstige Bauinstallation
43.29.1	Dämmung gegen Kälte, Wärme, Schall und Erschütterung
43.29.9	Sonstige Bauinstallation a.n.g. Einbau, Reparatur und Instandhaltung von Aufzügen und Rolltreppen Installation von Aufzügen und Rolltreppen; Blitzableitern Sonstige Bauinstallation (ohne Beleuchtungs- und Signalanlagen für Straßen, Eisenbahnen, Flughäfen und Häfen)
43.3	Sonstiger Ausbau
43.31.0	Anbringen von Stuckaturen, Gipserei und Verputzerei
43.32.0	Bautischlerei und -schlosserei Einbau selbst hergestellter Ausbauelemente o. Ä. aus Holz Einbau selbst hergestellter Ausbauelemente aus Kunststoffen Einbau selbst hergestellter Ausbauelemente aus Metall
43.33.0	Fußboden-, Fliesen- und Plattenlegerei, Tapeziererei Parkettlegerei Fliesen-, Platten- und Mosaiklegerei Estrichlegerei Sonstige Fußbodenlegerei und -kleberei Tapetenkleberei Raumausstattung, ohne ausgeprägten Schwerpunkt
43.34	Malerei und Glaserei
43.34.1	Maler- und Lackierergewerbe
43.34.2	Glasergewerbe
43.39	Sonstiger Ausbau, a. n. g.

**1. Betriebe*) und Beschäftigte am 30. Juni 2017 geleistete Arbeitsstunden, Entgelte
sowie ausbaugewerblicher Umsatz im II. Quartal 2017 und Jahr 2016
nach kreisfreien Städten und Kreisen**)**

Verwaltungsbezirk	Betriebe	Beschäftigte	Geleistete Arbeitsstunden	Entgelte	Ausbaugewerblicher Umsatz	
	am 30. Juni 2017		im II. Quartal 2017			2016
	Anzahl		1 000	1 000 EUR		
Kreisfreie Städte						
Düsseldorf	140	3 521	1 136	29 754	98 471	361 142
Duisburg	90	2 448	799	20 782	57 140	236 307
Essen	145	4 924	1 528	47 447	149 312	692 847
Krefeld	45	1 100	307	9 452	30 667	123 824
Mönchengladbach	60	1 432	496	11 351	30 599	123 565
Mülheim an der Ruhr	30	1 151	396	8 701	30 825	138 605
Oberhausen	59	1 603	513	12 460	36 536	155 392
Remscheid	30	561	187	3 675	11 932	48 440
Solingen	19	350	117	2 298	6 621	25 272
Wuppertal	54	1 208	402	9 146	44 176	132 332
Kreise						
Kleve	77	2 227	708	16 916	59 709	252 245
Mettmann	100	2 919	1 016	23 862	72 011	310 241
Rhein-Kreis Neuss	75	1 673	492	12 929	47 026	186 477
Viersen	63	1 390	471	11 376	36 037	137 044
Wesel	111	3 009	974	22 949	68 015	272 575
Reg.-Bez. Düsseldorf	1 098	29 516	9 542	243 098	779 077	3 196 308
Kreisfreie Städte						
Bonn	68	1 725	540	14 174	39 267	300 730
Köln	233	7 141	2 198	63 821	215 023	886 075
Leverkusen	33	650	205	4 931	16 222	65 523
Kreise						
Städteregion Aachen	117	2 643	860	20 638	60 973	250 925
darunter kreisfreie Stadt Aachen	40	812	218	6 335	17 651	74 985
Düren	58	1 134	382	8 197	30 873	118 696
Rhein-Erft-Kreis	106	2 462	871	21 544	68 793	279 245
Euskirchen	42	894	328	6 497	24 361	107 758
Heinsberg	59	1 306	424	9 268	34 538	131 632
Oberbergischer Kreis	55	1 315	410	9 121	32 165	135 211
Rhein.-Berg. Kreis	67	1 670	508	13 027	47 111	182 214
Rhein-Sieg-Kreis	134	3 134	1 025	23 689	82 199	315 674
Reg.-Bez. Köln	972	24 074	7 751	194 907	651 525	2 773 683
Kreisfreie Städte						
Bottrop	30	750	229	5 930	15 369	57 594
Gelsenkirchen	57	2 178	663	17 907	58 217	245 944
Münster	76	1 997	635	16 321	54 394	194 718

*) Betriebe von Unternehmen mit 10 und mehr Beschäftigten – **) Wirtschaftszweig 41.1 ist nicht darin enthalten

**Noch: 1. Betriebe*) und Beschäftigte am 30. Juni 2017, geleistete Arbeitsstunden, Entgelte
sowie ausbaugewerblicher Umsatz im II. Quartal 2017 und Jahr 2016
nach kreisfreien Städten und Kreisen**)**

Verwaltungsbezirk	Betriebe	Beschäftigte	Geleistete Arbeitsstunden	Entgelte	Ausbaugewerblicher Umsatz	
	am 30. Juni 2017		im II. Quartal 2017			2016
	Anzahl		1 000	1 000 EUR		
Kreise						
Borken	161	4 440	1 432	35 720	143 485	536 813
Coesfeld	79	1 728	599	13 129	44 427	321 590
Recklinghausen	135	3 536	1 147	26 630	86 794	338 637
Steinfurt	137	3 297	1 103	25 766	87 402	352 704
Warendorf	92	2 072	673	14 698	47 016	190 408
Reg.-Bez. Münster	767	19 998	6 481	156 101	537 104	2 238 408
Kreisfreie Stadt						
Bielefeld	77	1 642	541	14 770	54 434	229 108
Kreise						
Gütersloh	111	2 950	986	23 858	73 438	292 615
Herford	65	1 573	522	12 833	42 766	182 296
Höxter	34	944	346	6 530	21 329	87 778
Lippe	71	1 848	621	14 137	52 257	191 978
Minden-Lübbecke	69	1 536	502	11 087	39 433	159 659
Paderborn	97	2 361	699	18 534	67 587	295 879
Reg.-Bez. Detmold	524	12 854	4 217	101 749	351 244	1 439 313
Kreisfreie Städte						
Bochum	79	1 997	642	17 057	55 894	231 113
Dortmund	128	3 079	1 014	25 343	82 657	348 059
Hagen	38	811	252	5 893	17 148	68 525
Hamm	54	1 258	410	8 742	24 206	102 238
Herne	36	826	274	6 014	18 332	80 352
Kreise						
Ennepe-Ruhr Kreis	51	1 480	402	13 566	38 011	149 309
Hochsauerlandkreis	76	1 856	624	13 409	42 356	172 544
Märkischer Kreis	77	1 523	502	11 124	35 358	140 499
Olpe	20	390	141	2 996	11 015	46 382
Siegen-Wittgenstein	65	2 118	572	19 983	71 605	261 477
Soest	88	2 224	758	16 681	52 337	216 394
Unna	78	1 661	557	12 613	41 816	167 605
Reg.-Bez. Arnsberg	790	19 223	6 148	153 421	490 735	1 984 497
Nordrhein-Westfalen	4 151	105 665	34 139	849 276	2 809 685	11 632 209

*) Betriebe von Unternehmen mit 10 und mehr Beschäftigten – **) Wirtschaftszweig 41.1 ist nicht darin enthalten

2. Betriebe und Beschäftigte am 30. Juni 2016 und 2017 nach Wirtschaftszweigen*)

WZ 2008-Nr.	Wirtschaftszweig	Betriebe am 30.06.		Veränderung 30.06.2017 gegenüber 30.06.2016		Beschäftigte am 30.06.		Veränderung 30.06.2017 gegenüber 30.06.2016	
		2016	2017		%	2016	2017		%
		Anzahl		%		Anzahl		%	
43.2	Bauinstallation	2 518	2 810	+292	+11,6	69 066	75 468	+6 402	+9,3
	darunter								
43.21.0	Elektroinstallation	914	1 015	+101	+11,1	26 601	28 982	+2 381	+9,0
43.22.0	Gas-, Wasser- Heizungs- sowie Lüftungs- und Klimaanlageinstallation	1 326	1 461	+135	+10,2	32 765	36 222	+3 457	+10,6
43.29.1	Dämmung gegen Kälte, Wärme, Schall und Erschütterung	161	183	+22	+13,7	4 663	5 074	+411	+8,8
43.3	Sonstiger Ausbau	1 230	1 341	+111	+9,0	29 245	30 197	+952	+3,3
	darunter								
43.31.0	Anbringen von Stuckaturen, Gipserei und Verputzerei	82	84	+2	+2,4	1 718	1 785	+67	+3,9
43.32.0	Bautischlerei und -schlosserei	301	336	+35	+11,6	6 787	7 403	+616	+9,1
43.33.0	Fußboden-, Fliesen- und Plattenlegerei, Tapeziererei	201	235	+34	+16,9	3 973	4 586	+613	+15,4
43.34.1	Maler- und Lackierergewerbe	580	609	+29	+5,0	13 023	14 183	+1 160	+8,9
43.34.2	Glasergerbe	31	34	+3	+9,7	620	676	+56	+9,0
43.2/ 43.3	Ausbaugewerbe insgesamt	3 748	4 151	+403	+10,8	98 311	105 665	+7 354	+7,5
	Nachrichtlich:								
41.1 ¹⁾	Erschließung von Grundstücken; Bauträger	41	51	+10	+24,4				

*) Betriebe von Unternehmen mit 10 und mehr Beschäftigten – 1) Bei der WZ 41.1 werden nur die Merkmale: Betriebe, tätige Personen insgesamt, Entgelte sowie Gesamtumsatz erhoben.

3. Geleistete Arbeitsstunden sowie Entgelte im II. Quartal 2016 und II. Quartal 2017 nach Wirtschaftszweigen*)

WZ 2008-Nr.	Wirtschaftszweig	Geleistete Arbeitsstunden im II. Quartal		Veränderung II. Quartal 2017 gegenüber II. Quartal 2016		Entgelte im II. Quartal		Veränderung II. Quartal 2017 gegenüber II. Quartal 2016	
		2016	2017		%	2016	2017		%
		1 000		%		1 000 EUR		%	
43.2	Bauinstallation	22 468	24 117	+1 649	+7,3	568 600	627 519	+58 919	+10,0
	darunter								
43.21.0	Elektroinstallation	8 970	9 599	+629	+7,0	204 252	230 314	+26 062	+13,0
43.22.0	Gas-, Wasser- Heizungs- sowie Lüftungs- und Klimaanlageinstallation	10 406	11 323	+917	+8,8	260 436	295 511	+35 075	+14,0
43.29.1	Dämmung gegen Kälte, Wärme, Schall und Erschütterung	1 512	1 603	+91	+6,0	46 687	42 937	-3 750	-8,0
43.3	Sonstiger Ausbau	9 595	10 020	+425	+4,4	212 870	221 760	+8 890	+4,0
	darunter								
43.31.0	Anbringen von Stuckaturen, Gipserei und Verputzerei	554	556	+2	+0,4	12 792	12 906	+114	+1,0
43.32.0	Bautischlerei und -schlosserei	2 243	2 485	+242	+10,8	47 910	53 736	+5 826	+12,0
43.33.0	Fußboden-, Fliesen- und Plattenlegerei, Tapeziererei	1 238	1 432	+194	+15,7	29 714	35 192	+5 478	+18,0
43.34.1	Maler- und Lackierergewerbe	4 424	4 852	+428	+9,7	91 133	102 591	+11 458	+13,0
43.34.2	Glasergerbe	170	190	+20	+11,8	3 901	4 715	+814	+21,0
43.2/ 43.3	Ausbaugewerbe insgesamt	32 063	34 138	+2 075	+6,5	781 470	849 279	+67 809	+8,7
	Nachrichtlich:								
41.1 ¹⁾	Erschließung von Grundstücken; Bauträger					14 037	16 736	+2 699	+19,2

*) Betriebe von Unternehmen mit 10 und mehr Beschäftigten – 1) Bei der WZ 41.1 werden nur die Merkmale: Betriebe, tätige Personen insgesamt, Entgelte sowie Gesamtumsatz erhoben.

4. Ausbaugewerblicher Umsatz und Gesamtumsatz im II. Quartal 2016 und II. Quartal 2017 nach Wirtschaftszweigen*)

WZ 2008-Nr.	Wirtschaftszweig	Ausbaugewerblicher Umsatz im II. Quartal		Veränderung II. Quartal 2017 gegenüber II. Quartal 2016		Gesamtumsatz im II. Quartal		Veränderung II. Quartal 2017 gegenüber II. Quartal 2016	
		2016	2017			2016	2017		
		1 000 EUR		%		1 000 EUR		%	
43.2	Bauinstallation	1 865 019	2 071 430	+206 411	+11,1	1 910 955	2 120 038	+209 083	+10,9
	darunter								
43.21.0	Elektroinstallation	647 259	734 369	+87 110	+13,5	667 390	750 695	+83 305	+12,5
43.22.0	Gas-, Wasser- Heizungs- sowie Lüftungs- und Klimaanlageinstallation	891 361	992 646	+101 285	+11,4	910 616	1 015 760	+105 144	+11,5
43.29.1	Dämmung gegen Kälte, Wärme, Schall und Erschütterung	143 440	148 260	+4 820	+3,4	144 655	148 861	+4 206	+2,9
43.3	Sonstiger Ausbau	754 475	738 255	-16 220	-2,1	767 121	748 986	-18 135	-2,4
	darunter								
43.31.0	Anbringen von Stuckaturen, Gipserei und Verputzerei	49 778	50 970	+1 192	+2,4	52 049	.	.	.
43.32.0	Bautischlerei und -schlosserei	174 582	186 792	+12 210	+7,0	177 617	189 407	+11 790	+6,6
43.33.0	Fußboden-, Fliesen- und Plattenlegerei, Tapeziererei	114 640	137 155	+22 515	+19,6	117 759	.	.	.
43.34.1	Maler- und Lackierergewerbe	279 310	300 548	+21 238	+7,6	282 326	303 285	+20 959	+7,4
43.34.2	Glasergerwerbe	14 132	14 314	+182	+1,3	14 322	14 453	+131	+0,9
43.2/ 43.3	Ausbaugewerbe insgesamt	2 619 494	2 809 684	+190 190	+7,3	2 678 077	2 869 024	+190 947	+7,1
	Nachrichtlich:								
41.1 ¹⁾	Erschließung von Grundstücken; Bauträger	251 539	236 454	-15 085	-6,0

*) Betriebe von Unternehmen mit 10 und mehr Beschäftigten – 1) Bei der WZ 41.1 werden nur die Merkmale: Betriebe, tätige Personen insgesamt, Entgelte sowie Gesamtumsatz erhoben.

5. Ausbaugewerblicher Umsatz und Gesamtumsatz 2015 und 2016 nach Wirtschaftszweigen*)

WZ 2008-Nr.	Wirtschaftszweig	Ausbaugewerblicher Umsatz		Veränderung 2016 gegenüber 2015		Gesamtumsatz		Veränderung 2016 gegenüber 2015	
		2015	2016			2015	2016		
		1 000 EUR		%		1 000 EUR		%	
43.2	Bauinstallation	7 689 550	8 684 595	+995 045	+12,9	7 874 166	8 876 846	+1 002 680	+12,7
	darunter								
43.21.0	Elektroinstallation	2 634 599	2 935 618	+301 019	+11,4	2 712 895	3 010 632	+297 737	+11,0
43.22.0	Gas-, Wasser- Heizungs- sowie Lüftungs- und Klimaanlageinstallation	3 672 234	4 314 838	+642 604	+17,5	3 754 870	4 402 201	+647 331	+17,2
43.29.1	Dämmung gegen Kälte, Wärme, Schall und Erschütterung	590 914	628 236	+37 322	+6,3	595 457	631 966	+36 509	+6,1
43.3	Sonstiger Ausbau	2 773 219	2 947 615	+174 396	+6,3	2 819 068	2 985 158	+166 090	+5,9
	darunter								
43.31.0	Anbringen von Stuckaturen, Gipserei und Verputzerei	203 501	194 430	-9 071	-4,5	207 638	.	.	.
43.32.0	Bautischlerei und -schlosserei	689 877	763 765	+73 888	+10,7	702 195	772 489	+70 294	+10,0
43.33.0	Fußboden-, Fliesen- und Plattenlegerei, Tapeziererei	455 869	530 455	+74 586	+16,4	467 329	.	.	.
43.34.1	Maler- und Lackierergewerbe	1 059 893	1 167 138	+107 245	+10,1	1 072 259	1 176 536	+104 277	+9,7
43.34.2	Glasergerwerbe	52 369	62 224	+9 855	+18,8	52 873	62 743	+9 870	+18,7
43.2/ 43.3	Ausbaugewerbe insgesamt	10 462 768	11 632 210	+1 169 442	+11,2	10 693 234	11 862 005	+1 168 771	+10,9
	Nachrichtlich:								
41.1 ¹⁾	Erschließung von Grundstücken; Bauträger	797 424	928 387	+130 963	+16,4

*) Betriebe von Unternehmen mit 10 und mehr Beschäftigten – 1) Bei der WZ 41.1 werden nur die Merkmale: Betriebe, tätige Personen insgesamt, Entgelte sowie Gesamtumsatz erhoben

**6. Betriebe und Beschäftigte am 30. Juni 2017
nach Wirtschaftszweigen und Betriebsgrößenklassen*)**

WZ 2008-Nr.	Wirtschaftszweig	Insgesamt	Betriebsgrößenklasse ... Beschäftigte			
			unter 20	20 – 49	50 – 99	100 und mehr
Betriebe						
43.2	Bauinstallation	2 810	1 529	1 028	191	62
	darunter					
43.21.0	Elektroinstallation	1 015	523	371	94	27
43.22.0	Gas-, Wasser- Heizungs- sowie Lüftungs- und Klimaanlageinstallation	1 461	820	550	67	24
43.29.1	Dämmung gegen Kälte, Wärme, Schall und Erschütterung	183	111	58	10	4
43.3	Sonstiger Ausbau	1 341	796	473	60	12
	darunter					
43.31.0	Anbringen von Stuckaturen, Gipserei und Verputzerei	84	51	30	3	–
43.32.0	Bautischlerei und -schlosserei	336	194	123	19	–
43.33.0	Fußboden-, Fliesen- und Plattenlegerei, Tapeziererei	235	157	73	4	1
43.34.1	Maler- und Lackierergewerbe	609	353	220	27	9
43.34.2	Glasergerbe	34	24	8	2	–
43.2/ 43.3	Ausbaugewerbe insgesamt	4 151	2 325	1 501	251	74
Nachrichtlich:						
41.1 ¹⁾	Erschließung von Grundstücken; Bauträger	51	27	18	6	–
Beschäftigte						
43.2	Bauinstallation	75 468	21 661	29 653	12 706	11 448
	darunter					
43.21.0	Elektroinstallation	28 982	7 395	10 763	6 052	4 772
43.22.0	Gas-, Wasser- Heizungs- sowie Lüftungs- und Klimaanlageinstallation	36 222	11 710	15 561	4 541	4 410
43.29.1	Dämmung gegen Kälte, Wärme, Schall und Erschütterung	5 074	1 538	1 810	684	1 042
43.3	Sonstiger Ausbau	30 197	11 232	13 219	3 870	1 876
	darunter					
43.31.0	Anbringen von Stuckaturen, Gipserei und Verputzerei	1 785	758	785	242	–
43.32.0	Bautischlerei und -schlosserei	7 403	2 689	3 521	1 193	–
43.33.0	Fußboden-, Fliesen- und Plattenlegerei, Tapeziererei	4 586	2 198	2 019	.	.
43.34.1	Maler- und Lackierergewerbe	14 183	5 010	.	.	1 326
43.34.2	Glasergerbe	676	335	.	.	–
43.2/ 43.3	Ausbaugewerbe insgesamt	105 665	32 893	42 872	16 576	13 324
Nachrichtlich:						
41.1 ¹⁾	Erschließung von Grundstücken; Bauträger	1 336	407	545	384	–

*) Betriebe von Unternehmen mit 10 und mehr Beschäftigten – 1) Bei der WZ 41.1 werden nur die Merkmale: Betriebe, tätige Personen insgesamt, Entgelte sowie Gesamtumsatz erhoben.

**7. Geleistete Arbeitsstunden sowie Entgelte im II. Quartal 2017
nach Wirtschaftszweigen und Betriebsgrößenklassen*)**

WZ 2008-Nr.	Wirtschaftszweig	Insgesamt	Betriebsgrößenklasse ... Beschäftigte			
			unter 20	20 – 49	50 – 99	100 und mehr
geleistete Arbeitsstunden in 1 000						
43.2	Bauinstallation	24 117	6 969	9 433	4 183	3 532
	darunter					
43.21.0	Elektroinstallation	9 599	2 483	3 499	2 017	1 600
43.22.0	Gas-, Wasser- Heizungs- sowie Lüftungs- und Klimaanlageinstallation	11 324	3 661	4 876	1 518	1 269
43.29.1	Dämmung gegen Kälte, Wärme, Schall und Erschütterung	1 603	495	591	171	346
43.3	Sonstiger Ausbau	10 021	3 706	4 435	1 320	560
	darunter					
43.31.0	Anbringen von Stuckaturen, Gipserei und Verputzerei	556	236	239	81	-
43.32.0	Bautischlerei und -schlosserei	2 485	911	1 182	392	-
43.33.0	Fußboden-, Fliesen- und Plattenlegerei, Tapeziererei	1 432	686	605	.	392
43.34.1	Maler- und Lackierergewerbe	4 851	1 704	.	.	.
43.34.2	Glasergerbe	190	101	.	.	-
43.2/ 43.3	Ausbaugewerbe insgesamt	34 138	10 675	13 869	5 503	4 091
	Nachrichtlich:					
41.1 ¹⁾	Erschließung von Grundstücken; Bauträger
Entgelte in 1 000 EUR						
43.2	Bauinstallation	627 519	158 890	236 742	115 709	116 178
	darunter					
43.21.0	Elektroinstallation	230 313	51 736	81 596	51 451	45 530
43.22.0	Gas-, Wasser- Heizungs- sowie Lüftungs- und Klimaanlageinstallation	295 511	86 532	122 603	39 854	46 522
43.29.1	Dämmung gegen Kälte, Wärme, Schall und Erschütterung	42 938	11 737	16 196	6 798	8 207
43.3	Sonstiger Ausbau	221 760	77 103	97 057	30 836	16 764
	darunter					
43.31.0	Anbringen von Stuckaturen, Gipserei und Verputzerei	12 906	5 342	5 721	1 843	-
43.32.0	Bautischlerei und -schlosserei	53 735	18 196	26 266	9 273	-
43.33.0	Fußboden-, Fliesen- und Plattenlegerei, Tapeziererei	35 191	16 562	15 324	.	.
43.34.1	Maler- und Lackierergewerbe	102 592	32 661	.	.	12 257
43.34.2	Glasergerbe	4 715	2 345	.	.	-
43.2/ 43.3	Ausbaugewerbe insgesamt	849 279	235 993	333 799	146 545	132 942
	Nachrichtlich:					
41.1 ¹⁾	Erschließung von Grundstücken; Bauträger	16 735	4 595	6 935	5 205	-

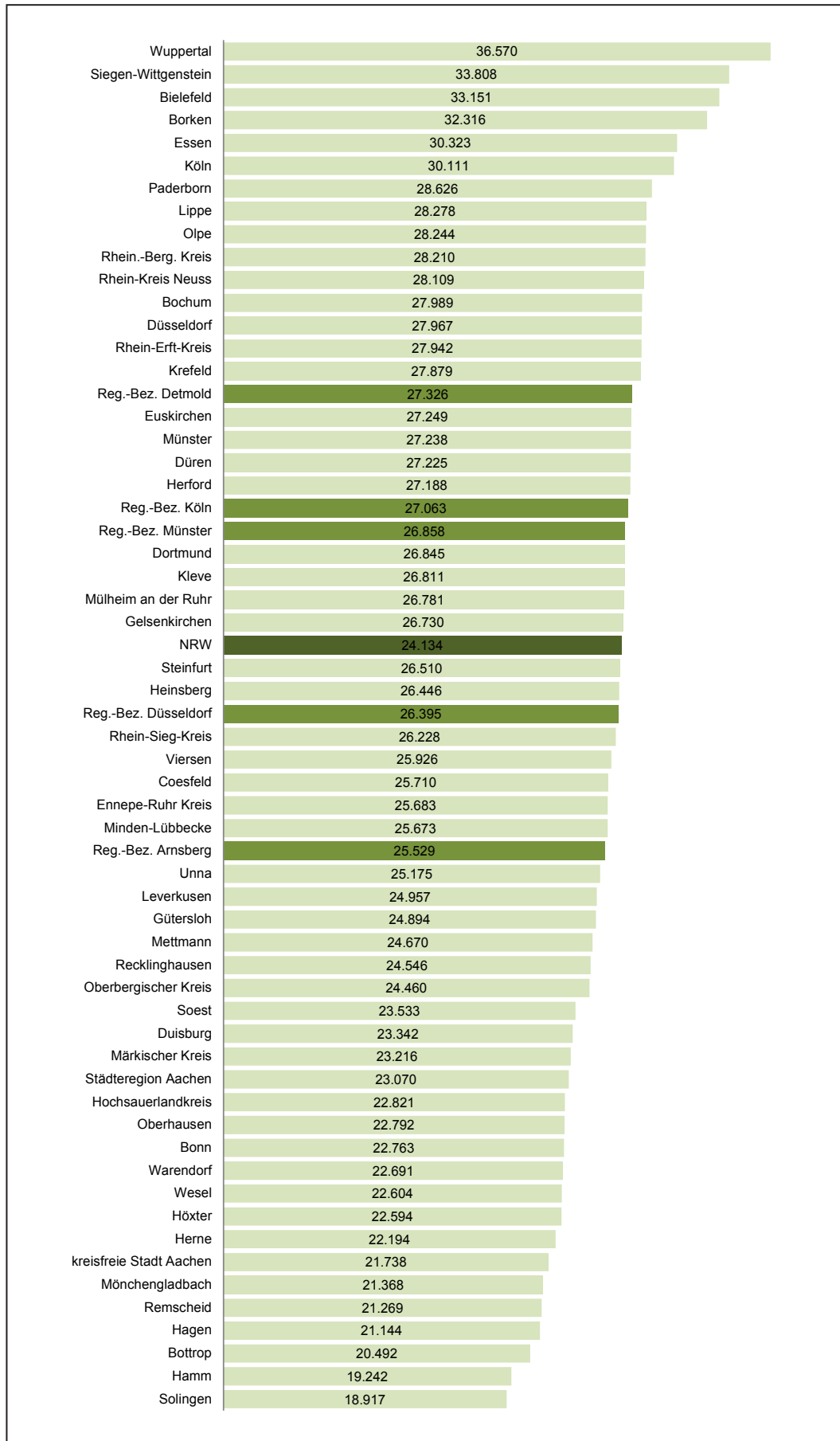
*) Betriebe von Unternehmen mit 10 und mehr Beschäftigten – 1) Bei der WZ 41.1 werden nur die Merkmale: Betriebe, tätige Personen insgesamt, Entgelte sowie Gesamtumsatz erhoben.

**8. Ausbaugewerblicher Umsatz im II. Quartal 2017 und Jahr 2016
nach Wirtschaftszweigen und Betriebsgrößenklassen*)**

WZ 2008-Nr.	Wirtschaftszweig	Insgesamt	Betriebsgrößenklasse ... Beschäftigte			
			unter 20	20 – 49	50 – 99	100 und mehr
ausbaugewerblicher Umsatz in 1 000 EUR						
43.2	Bauinstallation	2 071 429	540 875	782 810	378 905	368 839
	darunter					
43.21.0	Elektroinstallation	734 368	161 290	258 591	165 636	148 851
43.22.0	Gas-, Wasser- Heizungs- sowie Lüftungs- und Klimaanlageinstallation	992 646	297 728	409 984	136 821	148 113
43.29.1	Dämmung gegen Kälte, Wärme, Schall und Erschütterung	148 261	43 914	58 251	15 106	30 990
43.3	Sonstiger Ausbau	738 254	262 469	338 829	89 383	47 573
	darunter					
43.31.0	Anbringen von Stuckaturen, Gipserei und Verputzerei	50 970	20 717	22 930	7 323	–
43.32.0	Bautischlerei und -schlosserei	186 792	64 630	92 498	29 664	–
43.33.0	Fußboden-, Fliesen- und Plattenlegerei, Tapeziererei	137 154	61 349	67 887	.	.
43.34.1	Maler- und Lackierergewerbe	300 547	95 944	.	.	35 782
43.34.2	Glasergerbe	14 314	6 779	.	.	–
43.2/ 43.3	Ausbaugewerbe insgesamt	2 809 684	803 344	1 121 639	468 289	416 412
	Nachrichtlich:					
41.1 ¹⁾	Erschließung von Grundstücken; Bauträger
ausbaugewerblicher Umsatz 2016 in 1 000 EUR						
43.2	Bauinstallation	8 684 595	2 321 933	3 117 165	1 668 525	1 576 972
	darunter					
43.21.0	Elektroinstallation	2 935 618	646 549	998 409	662 461	628 199
43.22.0	Gas-, Wasser- Heizungs- sowie Lüftungs- und Klimaanlageinstallation	4 314 839	1 354 142	1 638 479	685 105	637 113
43.29.1	Dämmung gegen Kälte, Wärme, Schall und Erschütterung	628 236	180 248	252 857	62 504	132 627
43.3	Sonstiger Ausbau	2 947 615	1 034 170	1 339 565	387 278	186 602
	darunter					
43.31.0	Anbringen von Stuckaturen, Gipserei und Verputzerei	194 429	71 680	97 206	25 543	–
43.32.0	Bautischlerei und -schlosserei	763 764	262 093	371 229	130 442	–
43.33.0	Fußboden-, Fliesen- und Plattenlegerei, Tapeziererei	530 456	234 338	267 112	.	.
43.34.1	Maler- und Lackierergewerbe	1 167 138	369 530	.	.	133 925
43.34.2	Glasergerbe	62 224	30 020	.	.	–
43.2/ 43.3	Ausbaugewerbe insgesamt	11 632 210	3 356 103	4 456 729	2 055 803	1 763 575
	Nachrichtlich:					
41.1 ¹⁾	Erschließung von Grundstücken; Bauträger

*) Betriebe von Unternehmen mit 10 und mehr Beschäftigten – 1) Bei der WZ 41.1 werden nur die Merkmale: Betriebe, tätige Personen insgesamt, Entgelte sowie Gesamtumsatz erhoben.

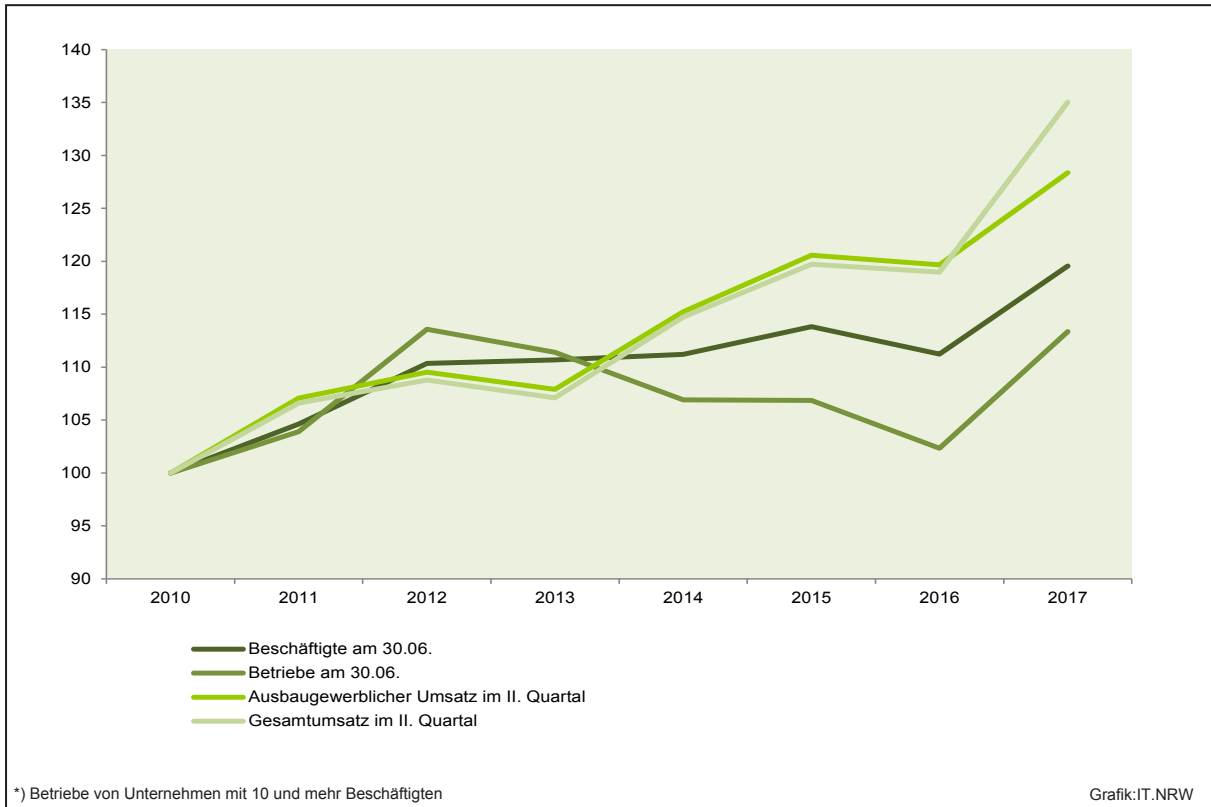
**Ausbaugewerblicher Umsatz in Euro je Beschäftigten*) im II. Quartal 2017
nach kreisfreien Städten und Kreisen**



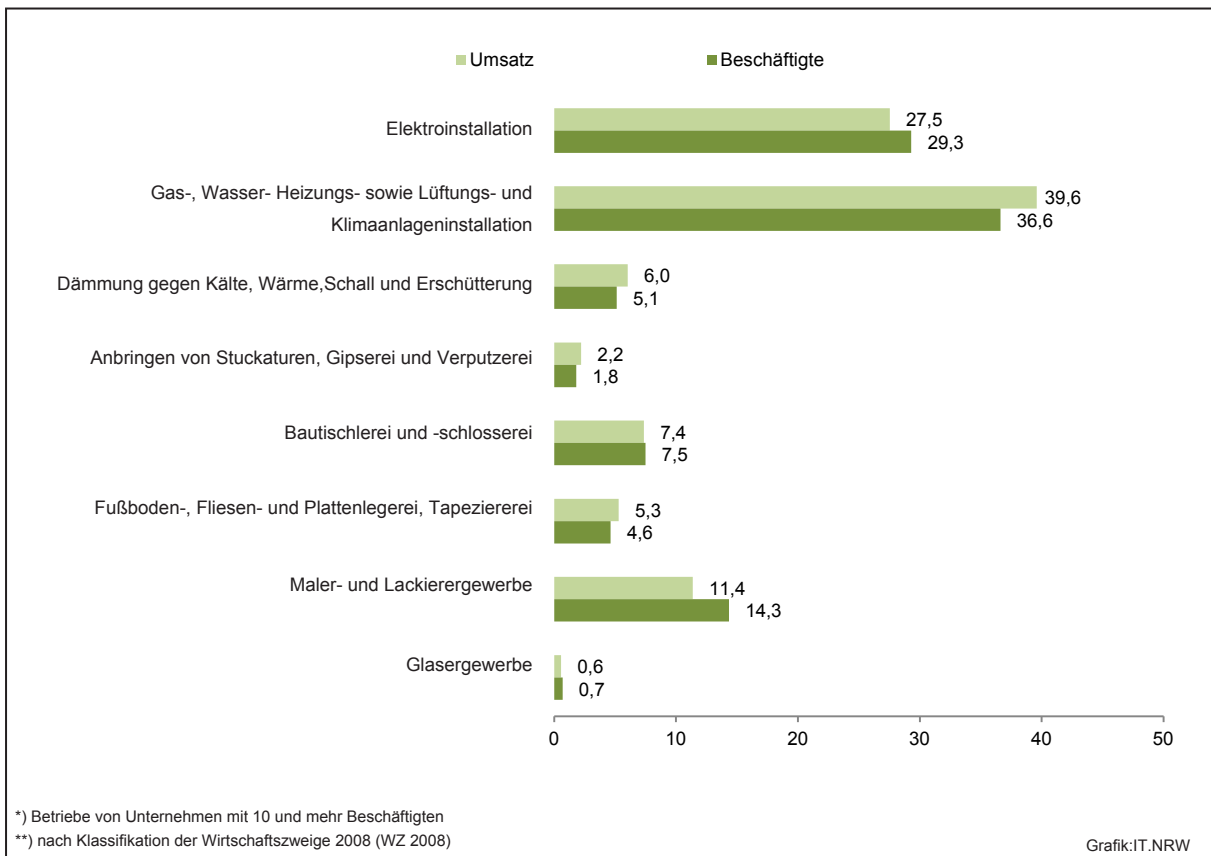
*) Betriebe von Unternehmen mit 10 und mehr Beschäftigten

Grafik:IT.NRW

Entwicklung von Umsatz, Beschäftigung und Anzahl der Betriebe* im Ausbaugewerbe seit 2010 (2010 = 100)



Umsatz im II. Quartal 2016 und Beschäftigte*) am 30.06.2017 im Ausbaugewerbe nach Wirtschaftszweigen**) in Prozent



Veröffentlichungen zur Entwicklung und Struktur der Bautätigkeit und des Baugewerbes

Bautätigkeit

Baugenehmigungen in Nordrhein-Westfalen

Inhalt: Jährliche Ergebnisse der von den Bauaufsichtsbehörden gemeldeten Baugenehmigungen (Wohn- und Nichtwohngebäude, Rauminhalt, Wohnungen, Wohnräume, Wohnfläche, Nutzfläche, veranschlagte Baukosten) nach Gebäudeart, Haustyp, Bauherr u. a.; regionale Ergebnisse für Regierungsbezirke, kreisfreie Städte und Kreise sowie Eckdaten für Gemeinden

Bestellnummer: F21

Baufertigstellungen und Bauabgänge in Nordrhein-Westfalen

Inhalt: Jährliche Ergebnisse der von den Bauaufsichtsbehörden gemeldeten Baufertigstellungen und Bauabgänge (Fertigstellungen: Wohn- und Nichtwohngebäude, Rauminhalt, Wohnungen, Wohnräume, Wohnfläche, Nutzfläche, veranschlagte Baukosten) nach Gebäudeart, Haustyp, Bauherr u. a.; regionale Ergebnisse für Regierungsbezirke, kreisfreie Städte und Kreise sowie Eckdaten für Gemeinden. – Abgänge: Wohn- und Nichtwohngebäude, Nutzfläche, Wohnungen, Wohnräume, Wohnfläche nach Gebäudeart, Eigentümern, Baulalter und Abgangsursachen; Eckdaten für Regierungsbezirke, kreisfreie Städte und Kreise

Bestellnummer: F22

Baugenehmigungen in Nordrhein-Westfalen

Inhalt: Monatliche Ergebnisse der von den Bauaufsichtsbehörden gemeldeten Bautätigkeit (Wohn- und Nichtwohngebäude, Rauminhalt, Wohnungen, Wohnfläche, Nutzfläche, veranschlagte Baukosten) nach Gebäudeart und Bauherr; Regionale Ergebnisse für Regierungsbezirke, kreisfreie Städte und Kreise

Bestellnummer: F20

Bauüberhang in Nordrhein-Westfalen am 31. Dezember

Inhalt: Jährliche Ergebnisse über den von den Gemeinden gemeldeten Baufortschritt der noch nicht fertiggestellten Bauvorhaben (Wohn- und Nichtwohngebäude, Rauminhalt, Wohnungen und sonstige Wohneinheiten) nach Bauzustand; erloschene Baugenehmigungen (Wohn- und Nichtwohnbau, Rauminhalt, Wohnung) nach Gebäudeart, Bauherr und Genehmigungszeitraum; regionale Ergebnisse für Regierungsbezirke, kreisfreie Städte und Kreise

Bestellnummer: F23

Wohnungsbestand in den Gemeinden Nordrhein-Westfalens am 31. Dezember

Inhalt: Jährliche Ergebnisse der Fortschreibung des Gebäude- und Wohnungsbestandes (Wohngebäude und darin befindliche Wohnungen nach Gebäudearten; Wohnungen in Wohn- und Nichtwohngebäuden nach Anzahl der Räume)

Bestellnummer: F24

Wohnungswesen

Wohngeld in Nordrhein-Westfalen

Inhalt: Jährliche Ergebnisse der von den Bewilligungsbehörden gemeldeten Wohngeldfälle zum 31.12. einschl. rückwirkender Bewilligungen aus dem I. Quartal des Folgejahres. Wohngeld beziehende Haushalte insgesamt, wohngeldrechtliche Teilhaushalte in Mischhaushalten, Allgemeines Wohngeld beziehende Haushalte nach Mietzuschuss und Lastenzuschuss, nach Haushaltsgröße und Mietstufe der Gemeinden, Miete und Belastung sowie nach gezahlten Wohngeldbeträgen; Ergebnisse für das Land, Eckdaten für Regierungsbezirke, kreisfreie Städte und Kreise

Bestellnummer: F29

Bauhauptgewerbe (Vorbereitende Baustellenarbeiten, Hoch- und Tiefbau) in Nordrhein-Westfalen

→ Ergebnis der Ergänzungserhebung

Inhalt: Jährliche Betriebsergebnisse (Beschäftigte, geleistete Arbeitsstunden, Entgelte und Umsätze im Juni des Berichtsjahres sowie Umsätze im Kalendervorjahr) nach Wirtschaftszweigen und Betriebsgrößenklassen; regionale Ergebnisse für Regierungsbezirke, kreisfreie Städte und Kreise

Bestellnummer: E22

→ Monatsbericht

Inhalt: Monatliche Betriebsergebnisse nach Wirtschaftszweigen und Betriebsgrößenklassen sowie Auftragseingangs- und Produktionsindizes; regionale Ergebnisse für Regierungsbezirke, kreisfreie Städte und Kreise

Bestellnummer: E21

→ Unternehmen und Investitionen

Inhalt: Jährliche Unternehmensergebnisse (Beschäftigte, Entgelte, Umsatz, Investitionen u. a.) nach Wirtschaftszweigen, Unternehmens- und Umsatzgrößenklassen sowie nach Verwaltungsbezirken

Bestellnummer: E23

Ausbaugewerbe (Bauinstallation und sonstiges Ausbaugewerbe) in Nordrhein-Westfalen

→ Ergebnis der Zusatzerhebung

Inhalt: Jährliche Betriebsergebnisse (Beschäftigte, geleistete Arbeitsstunden, Entgelte, Umsätze im Juni des Berichtsjahres sowie Umsätze im Kalendervorjahr) nach Wirtschaftszweigen, Betriebsgrößenklassen und Verwaltungsbezirken

Bestellnummer: E30

→ Quartalsergebnisse

Inhalt: Vierteljährliche Betriebsergebnisse nach Wirtschaftszweigen und Betriebsgrößenklassen; regionale Ergebnisse für Regierungsbezirke, kreisfreie Städte und Kreise

Bestellnummer: E29

→ Unternehmen und Investitionen

Inhalt: Jährliche Unternehmensergebnisse (Beschäftigte, Entgelte, Umsatz, Investitionen u. a.) nach Wirtschaftszweigen, Unternehmens- und Umsatzgrößenklassen sowie nach Verwaltungsbezirken

Bestellnummer: E33

Weitere Auskünfte zu diesen Veröffentlichungen erteilen Ihnen für den Bereich Bauwirtschaft der statistische Auskunftsdienst unter der Telefon-Nr. 0211 9449-2495 oder per E-Mail unter statistik-info@it.nrw.de, für den Bereich Bautätigkeit Hans-Jakob Weyers unter der Telefon-Nr. 0211 9449-3293, für den Bereich Wohnungswesen Anja Riemann unter der Telefon-Nr. 0211 9449-3853.

Ergebnisse für das Bundesgebiet werden vom Statistischen Bundesamt, 65180 Wiesbaden, in der Fachserie 4, Reihe 5.1 bzw. Fachserie 5, Reihe 1 veröffentlicht.

Alle Statistischen Berichte finden Sie als PDF-Datei zum kostenlosen Download im Internet unter www.it.nrw.de in der Rubrik Publikationen.