



und Erden. . .	2	x	.	.	1200	Tabakerzeugnisse (ohne Abfälle)	5	x
rdgas-	-	-	-	-	1299	Veredlung von Erzeugnissen dieser Güter-	-	-
ergbau	-	-	-	-	13	Textilien	237	x
und Erden. . .	2	x	.	.	1310	Textile Spinnstoffe und Garne.	10	17 099 206
	92	x	4 232 700	32	1320	Gewebe.	43	69 407 753
	22	x	196 962	7	1330	Textilveredlung.	48	x
	157	x	4 410 627	31	1391	Gewirke und Gestricke.	12	x
	10	x	9 609 047	5	1392	Konfektionierte Textilwaren (ohne Bekleidung)	70	x
erzeugnisse .	6	x	148 319	14	1393	Teppiche und textile Fußbodenbeläge,	kg	14
oren,	12	x	495 480	26	1394	auch konfektioniert	kg	4
. g.	42	x	1 211 722	36	1395	Sellerwaren	kg	4
	11	.	2 885 581	30	1396	Vliesstoffe (auch getränkt, bestrichen, überzogen	kg	12
	4	.	97 467	16	1399	oder mit Lagen versehen) und Erzeugnisse	kg	12
peiseeis) . . .	27	x	1 342 737	8	14	daraus (ohne Bekleidung).	65	49 308 780
	4	x	85 542 600	10	1411	Technische Textilien	5	x
	26	x	577 201	19	1411	Sonstige Textilwaren, a. n. g.	49	x
	13	x	460 971	42	1412	Bekleidung	11	1 075 085
	508	x	3 186 592	26	1413	Bekleidung aus Leder oder rekonstituiertem	19	5 795 500
	55	.	.	.	1414	Leder (einschl. Mänteln) (ohne Bekleidungs-	11	x
	2	.	.	.	1419	zubehör, Schuhe und Kopfbedeckungen)	12	x
	7	.	.	.	1420	Arbeits- und Berufsbekleidung	4	x
	41	x	605 557 331	30	1431	Sonstige Oberbekleidung (ohne Arbeits-	4	x
	11	x	124 048 886	26	1439	und Berufsbekleidung)	4	.
	24	x	474 688	17	1499	Wäsche.	2	x
	24	x	465 843	18	1511	Bekleidung und Bekleidungszubehör, a. n. g.	33	x
ereitungen,	2	.	.	.	1512	Pelzwaren	4	x
n oder zum	61	x	786 590	17	1520	Strumpfwaren.	16	x
inem Inhalt	29	x	453 031	12	1599	Bekleidung a. n. g., aus Gewirken oder Gestricken	13	x
	26	.	.	.		Veredlung von Erzeugnissen dieser Güterab-		
ereitet		.	.	.		teilung (ohne Bekleidung aus textilen Stoffen)		
Güter-		.	.	.		Leder und Lederwaren		
		.	.	.		Leder und Lederfaserstoff; zugerichtete		
		.	.	.		und gefärbte Felle		
		.	.	.		Lederwaren (ohne Lederbekleidung und Schuhe)		
		.	.	.		Schuhe		
		.	.	.		Veredlung von Erzeugnissen dieser Güter-		
		.	.	.		abteilung		

Statistische Berichte Diagnosestatistik in Nordrhein-Westfalen

2017



Diagnosestatistik in Nordrhein-Westfalen

2017

Bestell-Nr. A392 2017 00
(Kennziffer A IV – j/17)

Herausgegeben von
Information und Technik Nordrhein-Westfalen, Statistisches Landesamt
Mauerstraße 51, 40476 Düsseldorf • Postfach 10 11 05, 40002 Düsseldorf
Telefon 0211 9449-01 • Telefax 0211 9449-8000
Internet: <http://www.it.nrw>
E-Mail: poststelle@it.nrw.de

Erschienen im Dezember 2018

Alle Statistischen Berichte finden Sie als PDF-Datei zum kostenlosen
Download in unserer Internet-Rubrik Aktuell / Publikationen.
© Information und Technik NRW, Düsseldorf, 2018
Auszugsweise Vervielfältigung und Verbreitung mit Quellenangabe gestattet.

Inhalt

	Seite
Hinweise	4
Vorbemerkungen	5
Durchführung der Erhebung	5
Methodische Hinweise	5
Begriffsbestimmungen	5
Rechtsgrundlagen	7
Hinweise zur Darstellung der Ergebnisse	7
Ergebnisse	7
Zuordnungen der kreisfreien Städte und Kreise des Landes Nordrhein-Westfalen zu den Versorgungsgebieten	14
 Grafiken	
Aus Krankenhäusern entlassene vollstationäre Patientinnen und Patienten (einschl. Stundenfällen) je 1 000 Einwohner 2017 nach Altersgruppen und Geschlecht	15
Durchschnittliche Verweildauer der vollstationären Patientinnen und Patienten (ohne Stundenfälle) in Krankenhäusern 2017 nach Geschlecht und Diagnosen	16
Aus Krankenhäusern entlassene oder verstorbene vollstationäre Patientinnen und Patienten (einschl. Stundenfällen) 2017 nach Diagnosen und Operationen	17
 Tabellenteil	
1. Entlassene oder verstorbene vollstationäre Patientinnen und Patienten (einschl. Stundenfällen) 2017 nach Altersgruppen und Diagnosen	
1.1 Aus Krankenhäusern	18
1.2 Aus Vorsorge- oder Rehabilitationseinrichtungen	32
2. Entlassene oder verstorbene vollstationäre Patientinnen und Patienten (ohne Stundenfälle) 2017 nach Altersgruppen, Verweildauer und Fachabteilungen	
2.1 Aus Krankenhäusern nach Diagnosen	44
2.2 Aus Vorsorge- oder Rehabilitationseinrichtungen	84
3. Vollstationär behandelte Kranke (ohne Stundenfälle) 2017 nach Einzugsgebieten	
3.1 In Krankenhäusern	86
3.2 In Vorsorge- oder Rehabilitationseinrichtungen	95
4. Entlassene oder verstorbene vollstationäre Patientinnen und Patienten (einschl. Stundenfällen) 2017 nach dem Wohnort sowie nach Altersgruppen, Geschlecht und Diagnosen	
4.1 Aus Krankenhäusern	96
4.2 Aus Vorsorge- oder Rehabilitationseinrichtungen	171

Hinweise

Städteregion Aachen – Änderung des Gebietsstandes

Seit dem 21. Oktober 2009 bilden die Stadt Aachen und die Gemeinden des aufgelösten Kreises Aachen nach dem Aachen-Gesetz die Städteregion Aachen. Die Städteregion Aachen ist Rechtsnachfolgerin des Kreises Aachen und besteht als Gemeindeverband aus Aachen, Alsdorf, Baesweiler, Eschweiler, Herzogenrath, Monschau, Roetgen, Simmerath, Stolberg (Rhd.) und Würselen. Die Stadt Aachen ist regionsangehörig und hat zugleich die Rechtsstellung einer kreisfreien Stadt nach Maßgabe des Aachen-Gesetzes.

Aufgrund der hierarchisch aufgebauten Systematik der „Amtlichen Gemeindeschlüssel“ kann diese Doppelrolle in der regionalen Struktur einer statistischen Kreistabelle nicht dargestellt werden. Bei den Gruppierungen „Kreisfreie Städte“ wird somit die Stadt Aachen nicht mehr aufgeführt, sondern – falls für die jeweilige Statistik Gemeindeergebnisse vorliegen – als kreisfreie Stadt Aachen in einer „darunter-Position“ zur Städteregion Aachen ausgewiesen. In diesem Fall gehen die Werte der Stadt Aachen nicht mehr in die Summe der kreisfreien Städte ein, sondern in die Summe der Kreise. Eine Vergleichbarkeit dieser Summen mit den Ergebnissen nach dem früheren Gebietsstand ist somit nicht mehr gegeben.

Abkürzungen

a. n. k.	= anderenorts nicht klassifiziert
BGBI.	= Bundesgesetzblatt
DV-System	= Datenverarbeitungssystem
f.	= folgende
ICD	= International Classification of Diseases (Internationale Klassifikation der Krankheiten und verwandter Gesundheitsprobleme)
Nr.	= Nummer
OP	= Operation
Reg.-Bez.	= Regierungsbezirk
SGB V	= Sozialgesetzbuch V. Buch

Zeichenerklärung

(nach DIN 55 301)

0	weniger als die Hälfte von 1 in der letzten besetzten Stelle, jedoch mehr als nichts
–	nichts vorhanden (genau null)
/	keine Angabe, da Zahlenwert nicht sicher genug
.	Zahlenwert unbekannt oder geheim zu halten
x	Tabellenfach gesperrt, weil Aussage nicht sinnvoll

Vorbemerkungen

Die Diagnosestatistik stellt Daten der stationären Gesundheitsversorgung in Nordrhein-Westfalen über die Krankheitsdiagnosen nach ihrer Art, ihrer Entwicklung und ihrer räumlichen Verteilung zur Verfügung. Als Bestandteil der öffentlichen Gesundheitsberichterstattung liefert sie Informationen für die epidemiologische und gesundheitsökonomische Forschung, die Gesundheitspolitik und die interessierte Öffentlichkeit. Die gewonnenen Daten können in Verbindung mit den Grund- und Kostendaten für die Analyse von Versorgungsstrukturen, krankheitsbezogenen Kostenentwicklungen oder anderen planungsrelevanten Fragestellungen genutzt werden.

Durchführung der Erhebung

Als dezentrale Statistik konzipiert, wird die Diagnosestatistik von den Statistischen Ämtern des Bundes und der Länder gemeinsam durchgeführt. Es handelt sich um eine jährliche Erhebung mit Auskunftspflicht. In die Erhebung einbezogen werden alle der Definition entsprechende Krankenhäuser, sowie Vorsorge- oder Rehabilitationseinrichtungen mit mehr als 100 Betten. Durch diese Begrenzung („Abschneidegrenze“) werden kleinere Vorsorge- oder Rehabilitationseinrichtungen von dieser Erhebung entlastet.

Die Diagnosestatistik erfasst Daten für die im Laufe eines Berichtsjahres (Kalenderjahr) aus vollstationärer Behandlung in Krankenhäusern bzw. Vorsorge- und Rehabilitationseinrichtungen entlassenen oder verstorbenen Patientinnen und Patienten.

Die mithilfe von Softwareanwendungen erhobenen statistischen Informationen aus dem DV-System der befragten Einrichtungen werden als elektronischer Datensatz an das zuständige statistische Landesamt übermittelt. Diese Einzeldaten werden auf Fehler, Qualität und Plausibilität geprüft. Anschließend werden die Datensätze auf der jeweiligen Bundeslandsebene aggregiert an das Statistische Bundesamt gesandt und dort zu einem Bundesergebnis zusammengefügt.

Die Diagnosestatistik der Krankenhäuser enthält allein in Nordrhein-Westfalen jährliche Angaben von knapp 4,7 Millionen Patientinnen und Patienten nach Wohn- bzw. Behandlungsort zu Hauptdiagnose, Geschlecht, Alter, Verweildauer, Fachabteilung und Operationen, sowie zu den Sterbefällen. Die analogen Angaben, außer zu den Operationen, werden für 209 000 Patientinnen und Patienten in Vorsorge- oder Rehabilitationseinrichtungen erfasst.

Methodische Hinweise

Die Ergebnisse beinhalten Angaben für jede(n) aus vollstationärer Behandlung entlassene(n) oder verstorbene(n) Patientin bzw. Patienten. Nicht enthalten sind teilstationär oder ambulant behandelte Personen. Mehrfach im Jahr behandelte Patientinnen und Patienten werden auch mehrfach gezählt. Dies gilt ebenso für Fälle mit Urlaubsunterbrechungen, wenn für die

Urlaubszeit keine Pflegesätze berechnet wurden. Verlegungen innerhalb eines Krankenhauses bleiben dagegen unberücksichtigt.

Die Erhebung bei den Vorsorge- oder Rehabilitationseinrichtungen erstreckt sich nur auf die Einrichtungen **mit mehr als 100 Betten**.

Der Berichtskreis ist nicht identisch mit den im Krankenhausplan des Landes Nordrhein-Westfalen aufgenommenen Krankenhäusern gemäß § 12 KHGG NRW. Im Krankenhausplan sind nur die notwendigen bedarfsgerechten Planbetten- und Behandlungsplatzzahlen in Krankenhäusern der Akutversorgung festgelegt.

Maßgeblich für die statistische Erfassung einer Einrichtung ist die Wirtschaftseinheit. Hierunter wird jede organisatorische Einheit verstanden, die unter einheitlicher Verwaltung steht und für die auf Grundlage der kaufmännischen Buchführung ein Jahresabschluss erstellt wird.

Begriffsbestimmungen

Krankenhaus

In die Erhebung einbezogen sind alle Krankenhäuser einschließlich der mit ihnen verbundenen Ausbildungsstätten, mit Ausnahme der Krankenhäuser im Straf- oder Maßregelvollzug sowie der reinen Tages- bzw. Nachtkliniken. Krankenhäuser im Sinne dieser Erhebung sind Einrichtungen, die gemäß § 107 Abs. 1 Sozialgesetzbuch V. Buch (SGB V):

- der Krankenhausbehandlung oder Geburtshilfe dienen,
- fachlich-medizinisch unter ständiger ärztlicher Leitung stehen, über ausreichende, ihrem Versorgungsauftrag entsprechende, diagnostische und therapeutische Möglichkeiten verfügen und nach wissenschaftlich anerkannten Methoden arbeiten,
- mithilfe von jederzeit verfügbarem ärztlichen, Pflege-, Funktions- und medizinisch-technischen Personal darauf eingerichtet sind, vorwiegend durch ärztliche und pflegerische Hilfeleistung Krankheiten der Patientinnen und Patienten zu erkennen, zu heilen, ihre Verschlimmerung zu verhüten, Krankheitsbeschwerden zu lindern oder Geburtshilfe zu leisten und
- in denen
- die Patientinnen und Patienten untergebracht und gepflegt werden können.

Es wird unterschieden zwischen allgemeinen und sonstigen Krankenhäusern. Bei **allgemeinen Krankenhäusern** handelt es sich um Krankenhäuser, die über Betten in vollstationären Fachabteilungen verfügen, wobei die Betten nicht ausschließlich für psychiatrische und neurologische Patientinnen und Patienten vorgehalten werden. Zu den allgemeinen Kran-

kenhäusern zählen Hochschulkliniken, Plankrankenhäuser und Krankenhäuser mit einem Versorgungsvertrag nach § 108 Nr. 3 SGB V.

Bei **sonstigen Krankenhäusern** handelt es sich um Krankenhäuser, die ausschließlich über psychiatrische oder psychiatrische und neurologische Betten verfügen, sowie reine Tages- oder Nachtkliniken, in denen ausschließlich teilstationäre Behandlungen durchgeführt werden und in denen Patientinnen und Patienten nur eine begrenzte Zeit des Tages oder der Nacht untergebracht sind.

Vorsorge- oder Rehabilitationseinrichtung

Die Erhebung erstreckt sich auf alle Vorsorge- oder Rehabilitationseinrichtungen gemäß § 107 Abs. 2 Sozialgesetzbuch V. Buch (SGB V). Danach sind Vorsorge- bzw. Rehabilitationseinrichtungen Einrichtungen, die

– der stationären Behandlung dienen, um:

- eine Schwächung der Gesundheit, die in absehbarer Zeit voraussichtlich zu einer Krankheit führen würde, zu beseitigen oder einer Gefährdung der gesundheitlichen Entwicklung eines Kindes entgegenzuwirken (Vorsorge),
- eine Krankheit zu heilen, ihre Verschlimmerung zu verhindern oder Krankheitsbeschwerden zu lindern,
- im Anschluss an die Krankenhausbehandlung den dabei erzielten Behandlungserfolg zu sichern und zu festigen, auch mit dem Ziel, einer drohenden Behinderung vorzubeugen, eine Behinderung zu beseitigen, zu bessern oder eine Verschlimmerung zu verhüten oder Pflegebedürftigkeit zu vermeiden oder zu mindern (Rehabilitation).

– fachlich-medizinisch unter ständiger ärztlicher Verantwortung und unter Mitwirkung von besonders geschultem Personal darauf eingerichtet sind, den Gesundheitszustand der Patientinnen und Patienten nach einem ärztlichen Behandlungsplan vorwiegend durch Anwendung von Heilmitteln einschließlich Krankengymnastik, Bewegungstherapie, Sprachtherapie oder Arbeits- und Beschäftigungstherapie, ferner durch andere geeignete Hilfen, auch durch geistige und seelische Einwirkungen, zu verbessern und der Patientin oder dem Patienten bei der Entwicklung eigener Abwehr- und Heilungskräfte zu helfen

und in denen

– die Patientinnen und Patienten untergebracht und gepflegt werden können.

Alter

Das Alter der Patientinnen und Patienten wird in Verbindung mit Geburtsmonat und -jahr zum Beginn der Krankenhausbehandlung bestimmt.

Hauptdiagnose

Als Hauptdiagnose ist die zum Zeitpunkt der Entlassung oder des Todes bekannte Diagnose angegeben, die hauptsächlich die Dauer der vollstationären Behandlung beeinflusst bzw. den größten Anteil an medizinischen Leistungen beansprucht hat. Die Kodierung erfolgt nach der dreistelligen ICD-Klassifikation (10. Revision).

Operation im Zusammenhang mit der Hauptdiagnose

Als Operation wird ein selbstständiger ärztlicher therapeutischer und/oder diagnostischer Eingriff verstanden, der im OP-Saal oder unter OP-Bedingungen vorgenommen wurde. Bei den Vorsorge- oder Rehabilitationseinrichtungen wird kein OP-Merkmal erfasst.

Sterbefälle

Verstorbene Patientinnen und Patienten werden nur dann nachgewiesen, wenn sie während des Krankenhausaufenthaltes verstorben sind.

Stundenfälle

Als Stundenfälle bezeichnet man Patientinnen und Patienten, die bereits am Aufnahmetag wieder aus dem Krankenhaus entlassen wurden, in ein anderes Krankenhaus verlegt wurden oder am Aufnahmetag verstarben.

Wohnort

Als Wohnort wird die Gemeinde bezeichnet, in der die Patientin bzw. der Patient seinen ständigen Wohnsitz hat.

Verweildauer

Die Verweildauer einzelner Patientinnen und Patienten wird aus der Differenz zwischen Aufnahme- und Entlassungstag einschließlich der genannten Tage in vollen Tagen errechnet. Die mittlere Verweildauer ist das arithmetische Mittel der einzelnen Verweildauern.

Rechtsgrundlagen

Rechtsgrundlage für die Erhebung der Diagnosedaten ist die Verordnung über die Bundesstatistik für Krankenhäuser (Krankenhausstatistik-Verordnung – KHStatV) in der für das Berichtsjahr jeweils gültigen Fassung, in Verbindung mit dem Gesetz über die Statistik für Bundeszwecke (Bundesstatistikgesetz – BStatG). Erhoben werden die Angaben gemäß § 3 Nr. 14 KHStatV. Die Auskunftspflicht ergibt sich aus § 6 KHStatV in Verbindung mit § 15 BStatG. Danach sind die Träger der Krankenhäuser und der Vorsorge- oder Rehabilitationseinrichtungen zur Diagnosestatistik auskunftspflichtig.

Die Änderungen der KHStatV durch die Verordnung vom 13. August 2001 (BGBl. I S. 2135) sind, soweit sie die Diagnosedaten der Krankenhauspatientinnen und -patienten betreffen, am 1. Januar 2003 in Kraft getreten.

Hinweise zur Darstellung der Ergebnisse

In den Texttabellen auf S. 10 und S. 12 f. werden die Ergebnisse in der Umrechnung auf je 1 000 Einwohner der merkmalsgleichen Bevölkerungsgruppe dargestellt, da die im Tabellenteil enthaltenen Fallzahlen in der Gliederung nach Alter oder nach dem Wohnort der Patientinnen und Patienten in hohem Maße von den jeweiligen Bevölkerungszahlen abhängig sind. Außerdem ist bei der Betrachtung von Häufigkeitsverteilungen auf die einzelnen Hauptdiagnosen zu beachten, dass einzelne Hauptdiagnosen eng umrissene Krankheitsbilder beinhalten, während sich hinter anderen ICD-Schlüsseln mehrere und zum Teil sehr unterschiedliche Erkrankungen verbergen. Dies gilt vor allem für Positionen, in denen aus einer Gruppe von Erkrankungen alle sonstigen zusammengefasst sind.

Im Tabellenteil enthalten die Tabellen 1.1 und 1.2 die Anzahl aller in Krankenhäusern sowie in Vorsorge- oder Rehabilitationseinrichtungen behandelten Patientinnen und Patienten einschließlich der Stunden- und Sterbefälle. Grundlage für die Darstellung bildet die Gesamtheit aller Krankenhäuser bzw. jener Vorsorge- oder Rehabilitationseinrichtungen mit mehr als 100 Betten in Nordrhein-Westfalen. Die Aggregation der Einzeldaten erfolgt nach ICD-Kapiteln und ICD-Gruppen. Sämtliche Tabellen können wahlweise behandlungsort- oder wohnortbezogen zur Verfügung gestellt werden.

Tabelle 2.1 (Krankenhäuser) wird ab dem Jahr 2000 nach Fachabteilungen und ICD-Kapiteln sowie nach Altersgruppen ausgewiesen. Da hier das Merkmal „Verweildauer“ enthalten ist, wurden die 108 778 Stundenfälle hier nicht berücksichtigt, die 99 681 Sterbefälle sind jedoch enthalten. Grundlage für die Darstellung ist die Gesamtheit aller Krankenhäuser in NRW. Die Tabelle kann auf Wunsch auch wohnortbezogen erstellt werden. Die in dieser Tabelle enthaltenen Angaben zur Verweildauer enthalten hinsichtlich der Diagnosen eine hauptgruppenübergreifende, thematische Zusammenfassung. Bei der Interpretation der Ergebnisse ist grundsätzlich davon auszugehen, dass in der Mehrzahl der Fälle bestimmter Gruppen eine

kürzere Verweildauer anzunehmen ist (statistisch: rechtsschiefe Verteilung der Verweildauer). Hinsichtlich der Altersstruktur der Patientinnen und Patienten ist in vielen Diagnosegruppen erkennbar, dass abgesehen von den Säuglingen unter einem Jahr die mittlere Verweildauer mit wachsendem Alter stetig zunimmt.

Tabelle 2.2 (Vorsorge- und Rehabilitationseinrichtungen mit mehr als 100 Betten) ist nach Fachabteilungen und Altersgruppen ausgewiesen. Da auch hier das Merkmal „Verweildauer“ enthalten ist, wurden die 312 Stundenfälle hier nicht berücksichtigt, die 220 Sterbefälle sind jedoch enthalten.

Tabelle 3.1 stellt die Einzugsgebiete innerhalb und außerhalb der Grenzen Nordrhein-Westfalens sowie die Wanderungsbewegungen dar. Auch hier sind keine Stundenfälle ausgewiesen. Folgende Aggregationsebenen werden unterschieden: die kreisfreien Städte und Kreise, die Regierungsbezirke, das Land NRW sowie angrenzende Bundesländer, das übrige Bundesgebiet und das Ausland. Bei der Tabelle 3.2 wird aus Gründen des Datenschutzes lediglich bis auf die Regierungsbezirksebene veröffentlicht.

Tabelle 4.1 ist als einzige Standardtabelle wohnortbezogen dargestellt. Folgende Aggregationsebenen werden unterschieden: die kreisfreien Städte und Kreise, die Regierungsbezirke, die Ebene der Versorgungsgebiete sowie das Land NRW. Hier wurden alle in Nordrhein-Westfalen wohnenden Patientinnen und Patienten einschließlich der Stunden- und Sterbefälle zur Darstellung der Ergebnisse herangezogen. Die Differenzierung erfolgt nach Geschlecht und Altersgruppen. Bei der Tabelle 4.2 wird aus Gründen des Datenschutzes auf die Darstellung der Ergebnisse für kreisfreie Städte und Kreise verzichtet.

Ergebnisse

Bestimmte infektiöse und parasitäre Krankheiten (ICD A00 – B99)

Die insgesamt 145 663 Patientinnen und Patienten dieser Hauptgruppe entsprechen einem Anteil von 3,1 % an der Gesamtheit aller Fälle. Am stärksten vertreten ist die Gruppe der infektiösen Darmkrankheiten (ICD A00 – A09) mit 61 067 Fällen.

Neubildungen (ICD C00 – D48)

Die insgesamt 451 098 Patientinnen und Patienten dieser Hauptgruppe entsprechen einem Anteil von 9,6 % an der Gesamtheit aller Fälle. Am stärksten vertreten ist die Gruppe der Patientinnen und Patienten mit bösartigen Neubildungen der Verdauungsorgane (ICD C15 – C26) mit 80 422 Fällen.

Top Ten der häufigsten Diagnosen bei Krankenhauspatientinnen im Alter unter 20 Jahren im Jahr 2017

ICD-10	Diagnose ¹⁾	Anzahl
S06	Intrakranielle Verletzung	8 332
P07	Störungen im Zusammenhang mit kurzer Schwangerschaftsdauer und niedrigem Geburtsgewicht, a. n. k.	6 466
J35	Chronische Krankheiten der Gaumen- und Rachenmandeln	5 776
R10	Bauch- und Beckenschmerzen	5 740
A09	Diarrhoe und Gastroenteritis, vermutlich infektiösen Ursprungs	5 648
J20	Akute Bronchitis	4 289
F32	Depressive Episode	4 210
G40	Epilepsie	3 583
K35	Akute Appendizitis	3 397
A08	Virusbedingte und sonstige näher bezeichnete Darminfektionen	3 250

1) ohne Lebendgeborene (ICD-Z38)

Top Ten der häufigsten Diagnosen bei Krankenhauspatienten im Alter unter 20 Jahren im Jahr 2017

ICD-10	Diagnose ¹⁾	Anzahl
S06	Intrakranielle Verletzung	10 263
J20	Akute Bronchitis	7 052
P07	Störungen im Zusammenhang mit kurzer Schwangerschaftsdauer und niedrigem Geburtsgewicht, a. n. k.	6 805
J35	Chronische Krankheiten der Gaumen- und Rachenmandeln	6 039
A09	Diarrhoe und Gastroenteritis, vermutlich infektiösen Ursprungs	5 806
G40	Epilepsie	3 885
J18	Pneumonie, Erreger nicht näher bezeichnet	3 875
S52	Fraktur des Unterarmes	3 744
J06	Akute Infektionen an mehreren oder nicht näher bezeichneten Lokalisationen der oberen Atemwege	3 536
A08	Virusbedingte und sonstige näher bezeichnete Darminfektionen	3 376

1) ohne Lebendgeborene (ICD-Z38)

Top Ten der häufigsten Diagnosen bei Krankenhauspatientinnen im Alter unter 20 bis unter 60 Jahren im Jahr 2017

ICD-10	Diagnose ¹⁾	Anzahl
K80	Cholelithiasis	17 359
F10	Psychische und Verhaltensstörungen durch Alkohol	14 365
C50	Bösartige Neubildung der Brustdrüse (Mamma)	14 076
F33	Rezidivierende depressive Störung	12 995
M54	Rückenschmerzen	12 836
D25	Leiomyom des Uterus	12 041
K29	Gastritis und Duodenitis	10 663
R10	Bauch- und Beckenschmerzen	10 406
M51	Sonstige Bandscheibenschäden	9 494
F32	Depressive Episode	8 917

1) ohne Schwangerschaft, Geburt und Wochenbett (ICD O00 – O99)

Top Ten der häufigsten Diagnosen bei Krankenhauspatienten im Alter unter 20 bis unter 60 Jahren im Jahr 2017

ICD-10	Diagnose	Anzahl
F10	Psychische und Verhaltensstörungen durch Alkohol	40 452
G47	Schlafstörungen	16 781
N20	Nieren- und Ureterstein	15 819
K40	Hernia inguinalis	14 004
F20	Schizophrenie	12 874
I20	Angina pectoris	12 235
M51	Sonstige Bandscheibenschäden	11 585
M54	Rückenschmerzen	11 301
R07	Hals- und Brustschmerzen	11 193
N13	Obstruktive Uropathie und Refluxuropathie	10 363

Top Ten der häufigsten Diagnosen bei Krankenhauspatientinnen im Alter von 60 Jahren und älter im Jahr 2017

ICD-10	Diagnose	Anzahl
I50	Herzinsuffizienz	48 433
I48	Vorhofflattern und Vorhofflimmern	32 562
I10	Essentielle (primäre) Hypertonie	28 728
S72	Fraktur des Femurs	26 861
J44	Sonstige chronische, obstruktive Lungenkrankheit	26 835
I63	Hirnininfarkt	23 371
M16	Koxarthrose (Arthrose des Hüftgelenkes)	19 575
M54	Rückenschmerzen	19 344
M17	Gonarthrose (Arthrose des Kniegelenkes)	19 029
J18	Pneumonie, Erreger nicht näher bezeichnet	18 284

Top Ten der häufigsten Diagnosen bei Krankenhauspatienten im Alter von 60 Jahren und älter im Jahr 2017

ICD-10	Diagnose	Anzahl
I50	Herzinsuffizienz	44 810
I48	Vorhofflattern und Vorhofflimmern	29 498
J44	Sonstige chronische, obstruktive Lungenkrankheit	29 465
I25	Chronische ischämische Herzkrankheit	27 486
I20	Angina pectoris	26 161
C34	Bösartige Neubildung der Bronchien und der Lunge	24 479
J18	Pneumonie, Erreger nicht näher bezeichnet	22 892
I21	Akuter Myokardinfarkt	22 413
I63	Hirnininfarkt	21 810
I70	Atherosklerose	21 463

Krankheiten des Blutes und der blutbildenden Organe sowie bestimmte Störungen mit Beteiligung des Immunsystems (ICD D50 – D90)

Die insgesamt 31 749 Patientinnen und Patienten dieser Hauptgruppe entsprechen einem Anteil von 0,7 % an der Gesamtheit aller Fälle. Am stärksten vertreten ist die Gruppe der Patientinnen und Patienten mit alimentären Anämien (ICD D50 – D53) mit 13 591 Fällen.

Endokrine, Ernährungs- und Stoffwechselkrankheiten (ICD E00 – E90)

Die insgesamt 119 924 Patientinnen und Patienten dieser Hauptgruppe entsprechen einem Anteil von 2,6 % an der Gesamtheit aller Fälle. Am stärksten vertreten ist die Gruppe der Diabetiker (ICD E10 – E14) mit 45 336 Fällen.

Psychische und Verhaltensstörungen (ICD F00 – F99)

Die insgesamt 277 926 Patientinnen und Patienten dieser Hauptgruppe entsprechen einem Anteil von 5,9 % an der Gesamtheit aller Fälle. Am stärksten vertreten ist die Gruppe Psychische und Verhaltensstörungen durch psychotrope Substanzen (ICD F10 – F19) mit 100 839 Fällen.

Krankheiten des Nervensystems (ICD G00 – G99)

Die insgesamt 199 126 Patientinnen und Patienten dieser Hauptgruppe entsprechen einem Anteil von 4,2 % an der Gesamtheit aller Fälle. Am stärksten vertreten ist die Gruppe der Patientinnen und Patienten mit episodischen und paroxysmalen Krankheiten des Nervensystems (ICD G40 – G47) mit 119 737 Fällen.

Krankheiten des Auges und der Augenhilfsorgane (ICD H00 – H59)

Die insgesamt 78 496 Patientinnen und Patienten dieser Hauptgruppe entsprechen einem Anteil von 1,7 % an der Gesamtheit aller Fälle. Am stärksten vertreten ist die Gruppe der Patientinnen und Patienten mit Affektionen der Linse (ICD H25 – H28) mit 26 169 Fällen.

Krankheiten des Ohres und des Warzenfortsatzes (ICD H60 – H95)

Die insgesamt 35 585 Patientinnen und Patienten dieser Hauptgruppe entsprechen einem Anteil von 0,8 % an der Gesamtheit aller Fälle.

Krankheiten des Kreislaufsystems (ICD I00 – I99)

Die insgesamt 679 950 Patientinnen und Patienten dieser Hauptgruppe entsprechen einem Anteil von 14,5 % an der Gesamtheit aller Fälle. Am stärksten vertreten ist die Gruppe der Patientinnen und Patienten mit sonstigen Formen von Herzkrankheiten (ICD I30 – I52) mit 246 245 Fällen.

Krankheiten des Atmungssystems (ICD J00 – J99)

Die insgesamt 318 471 Patientinnen und Patienten dieser Hauptgruppe entsprechen einem Anteil von 6,8 % an der Gesamtheit aller Fälle. Am stärksten vertreten sind die chronischen Krankheiten der unteren Atemwege (ICD J40 – J47) mit 82 385 Fällen.

Krankheiten des Verdauungssystems (ICD K00 – K93)

Die insgesamt 474 895 Patientinnen und Patienten dieser Hauptgruppe entsprechen einem Anteil von 10,1 % an der Gesamtheit aller Fälle. Am stärksten vertreten ist die Gruppe der sonstigen Krankheiten des Darms (ICD K55 – K64) mit 130 081 Fällen.

Krankheiten der Haut und der Unterhaut (ICD L00 – L99)

Die insgesamt 73 216 Patientinnen und Patienten dieser Hauptgruppe entsprechen einem Anteil von 1,6 % an der Gesamtheit aller Fälle. Am stärksten vertreten sind Infektionen der Haut und der Unterhaut (ICD L00 – L08) mit 34 333 Fällen.

Krankheiten des Muskel-Skelett-Systems und des Bindegewebes (ICD M00 – M99)

Die insgesamt 426 768 Patientinnen und Patienten dieser Hauptgruppe entsprechen einem Anteil von 9,1 % an der Gesamtheit aller Fälle. Am stärksten vertreten ist die Gruppe der Arthropathien (ICD M00 – M25) mit 162 485 Fällen.

Krankheiten des Urogenitalsystems (ICD N00 – N99)

Die insgesamt 258 179 Patientinnen und Patienten dieser Hauptgruppe entsprechen einem Anteil von 5,5 % an der Gesamtheit aller Fälle. Am stärksten vertreten ist die Gruppe der sonstigen Krankheiten des Harnsystems (ICD N30 – N39) mit 59 470 Fällen.

Aus Krankenhäusern entlassene oder verstorbene vollstationäre Patient(inn)en*) je 1 000 Einwohner**) 2017 nach Altersgruppen, Geschlecht und Diagnosen													
Krankheitsart (Positionsnummer) ¹⁾²⁾ a = männlich b = weiblich	Patientinnen und Patienten je 1 000 Einwohner												
	ins- gesamt	davon im Alter von ... bis unter ... Jahr(en)											
		unter 1 ³⁾	1 – 5	5 – 15	15 – 25	25 – 35	35 – 40	40 – 45	45 – 55	55 – 65	65 – 75	75 und mehr	
Bestimmte infektiöse und parasitäre Krankheiten (A00 – B99)	a	8,1	40,6	17,3	5,5	4,6	3,8	3,8	4,0	4,5	6,7	11,9	24,7
	b	8,1	37,0	16,2	5,3	6,4	3,9	3,4	3,2	3,6	5,3	9,3	22,5
Neubildungen (C00 – D48)	a	25,0	3,6	3,5	2,4	2,4	3,0	4,6	6,5	14,1	39,8	76,0	92,0
	b	24,1	6,2	3,5	2,0	2,9	5,8	11,0	17,0	24,9	36,7	53,1	51,3
Krankheiten des Blutes und der blutbildenden Organe sowie bestimmte Störungen mit Beteiligung des Immunsystems (D50 – D90)	a	1,5	1,8	1,4	0,8	0,4	0,5	0,6	0,7	0,7	1,4	2,9	6,7
	b	2,0	0,9	1,0	0,6	0,7	0,7	0,8	1,2	1,1	1,4	2,9	7,1
Endokrine, Ernährungs- und Stoffwechselkrankheiten (E00 – E90)	a	5,8	3,5	1,5	2,2	1,8	1,6	2,4	3,0	4,1	6,9	10,8	23,1
	b	7,5	2,8	1,3	2,5	2,6	3,1	4,0	4,6	5,6	6,4	9,3	25,5
Psychische und Verhaltensstörungen (F00 – F99)	a	17,5	1,1	2,6	6,2	18,8	22,7	27,3	26,4	22,2	18,1	10,1	14,1
	b	14,2	1,3	1,5	6,7	21,5	14,6	15,0	15,6	16,9	13,8	10,7	16,0
Krankheiten des Nervensystems (G00 – G99)	a	11,9	6,4	4,7	4,1	4,3	5,4	7,2	9,2	11,9	16,8	21,9	30,2
	b	10,3	4,9	4,0	4,0	6,5	6,1	6,6	7,6	9,5	11,9	15,2	21,9
Krankheiten des Auges und der Augenanhangsgebilde (H00 – H59)	a	3,9	1,5	1,0	1,0	0,8	0,9	1,1	1,5	2,3	5,0	10,2	15,3
	b	4,6	1,4	0,8	1,1	0,9	1,0	1,1	1,3	2,2	4,6	10,6	15,6
Krankheiten des Ohres und des Warzenfortsatzes (H60 – H95)	a	1,9	2,7	2,2	1,2	0,9	1,1	1,4	1,6	2,0	2,5	2,8	3,1
	b	2,1	2,4	1,6	1,0	1,0	1,2	1,6	1,9	2,1	2,6	3,2	3,2
Krankheiten des Kreislaufsystems (I00 – I99)	a	41,4	2,4	0,7	1,2	2,8	4,3	7,9	13,2	27,0	60,2	107,8	179,1
	b	34,6	1,9	0,5	1,4	3,0	3,7	6,0	9,3	15,7	32,2	69,0	143,7
Krankheiten des Atmungssystems (J00 – J99)	a	19,5	89,5	40,0	7,9	7,6	8,3	7,9	8,6	9,5	18,1	35,1	66,1
	b	15,9	65,9	29,3	6,8	10,1	7,1	6,6	6,4	7,8	15,0	24,4	40,3
Krankheiten des Verdauungssystems (K00 – K93)	a	26,7	22,3	5,3	7,4	12,1	15,6	19,3	22,5	26,6	34,6	45,8	67,4
	b	26,0	10,1	4,1	7,8	17,1	15,6	17,2	19,1	22,2	28,2	38,4	61,2
Krankheiten der Haut und der Unterhaut (L00 – L99)	a	4,4	7,1	3,5	2,1	5,1	4,6	4,1	4,1	3,8	4,3	4,8	6,9
	b	3,8	5,1	3,0	2,1	3,9	3,0	3,1	3,1	3,4	3,6	4,2	6,5
Krankheiten des Muskel-Skelettsystems und des Bindegewebes (M00 – M99)	a	20,6	0,7	1,5	3,3	6,2	9,3	13,4	17,2	24,3	35,0	38,7	43,7
	b	26,9	0,4	1,8	3,8	7,2	8,4	12,8	18,4	29,0	39,2	52,1	58,6
Krankheiten des Urogenitalsystems (N00 – N99)	a	13,6	13,0	2,6	2,8	4,0	6,6	8,4	9,6	10,8	15,8	27,5	46,1
	b	14,9	11,4	3,3	2,3	12,0	13,5	15,4	16,8	14,7	13,1	17,6	29,1
Schwangerschaft, Geburt und Wochenbett (O00 – O99)	b	26,3	0	0	0,1	40,9	133,4	82,4	17,6	0,3	0	0	0
Bestimmte Zustände, die ihren Ursprung in der Perinatalperiode haben (P00 – P96)	a	2,8	275,9	0	0	0	0	0	0	0	0	0	0
	b	2,2	238,4	0	0	0	0	0	0	0	0	0	0
Angeborene Fehlbildungen, Deformitäten und Chromosomenanomalien (Q00 – Q99)	a	1,5	47,1	9,5	3,0	1,0	0,5	0,5	0,4	0,4	0,4	0,3	0,2
	b	1,2	37,6	3,9	1,9	1,5	0,8	0,6	0,6	0,5	0,4	0,3	0,2
Symptome und abnorme klinische und Laborbefunde, die anderorts nicht klassifiziert sind (R00 – R99)	a	11,8	23,7	6,8	6,7	7,4	6,8	7,5	8,6	9,1	11,8	17,2	35,7
	b	13,5	23,7	6,2	8,7	14,1	8,2	8,4	9,0	9,2	10,8	15,7	33,3
Verletzungen, Vergiftungen und bestimmte andere Folgen äußerer Ursachen (S00 – T98)	a	23,1	36,5	22,3	17,5	21,9	17,1	15,8	15,8	17,5	21,0	26,6	57,8
	b	25,4	33,6	18,0	12,5	14,0	8,9	8,6	9,7	13,3	20,4	33,2	87,7
Faktoren, die den Gesundheitszustand beeinflussen und zur Inanspruchnahme des Gesundheitswesens führen (Z00 – Z99)	a	8,8	732,5	1,5	0,6	0,8	1,2	1,1	1,0	1,1	1,4	2,0	4,1
	b	8,5	772,4	1,6	0,6	0,9	1,3	1,1	1,0	1,1	1,4	1,7	2,8
Insgesamt	a	250,0	1 331,4	128,4	76,0	102,6	112,6	133,5	153,7	191,8	299,9	453,4	717,3
	b	272,0	1 257,6	101,7	71,2	167,1	240,5	205,7	163,4	183,4	247,0	371,0	626,5

*) einschl. Stundenfälle jedoch ohne Patientinnen und Patienten mit unbekannter Krankenhaus-Verweildauer – **) mittlere Bevölkerung des Jahres 2017 der entsprechenden Altersgruppe; Fortschreibungsergebnisse auf Basis des Zensus vom 9. Mai 2011 – 1) Internationale statistische Klassifikation der Krankheiten und verwandter Gesundheitsprobleme 10. Revision (ICD-10) – 2) Die Krankheitsart U00 – U99 (Funktionseinschränkungen) kann wegen Geringfügigkeit (eine Patientin) vernachlässigt werden. – 3) einschl. der Lebendgeborenen

Schwangerschaft, Geburts- und Wochenbett (ICD O00 – O99)

Schwangerschaft, Geburts- und Wochenbett (ICD O00 – O99) Die insgesamt 241 339 Patientinnen dieser Hauptgruppe entsprechen einem Anteil von 5,1 % an der Gesamtheit aller Fälle. Am stärksten vertreten ist die Gruppe der Komplikationen bei Wehentätigkeit und Entbindung (ICD O60 – O75) mit 69 880 Fällen.

Bestimmte Zustände, die ihren Ursprung in der Perinatalperiode haben (ICD P00 – P96)

Die insgesamt 44 853 Patientinnen und Patienten dieser Hauptgruppe entsprechen einem Anteil von 1,0 % an der Gesamtheit aller Fälle. Am stärksten vertreten sind die Störungen im Zusammenhang mit Schwangerschaftsdauer und dem fetalen Wachstum (ICD P05 – P08) mit 19 914 Fällen.

Angeborene Fehlbildungen, Deformitäten und Chromosomenanomalien (ICD Q00 – Q99)

Die insgesamt 25 077 Patientinnen und Patienten dieser Hauptgruppe entsprechen einem Anteil von 0,5 % an der Gesamtheit aller Fälle. Am stärksten vertreten sind Angeborene Fehlbildungen und Deformitäten des Muskel-Skelett-Systems (ICD Q65 – Q79) mit 5 786 Fällen.

Symptome und abnorme klinische und Laborbefunde, die anderenorts nicht klassifiziert sind (ICD R00 – R99)

Die insgesamt 227 999 Patientinnen und Patienten dieser Hauptgruppe entsprechen einem Anteil von 4,8 % an der Gesamtheit aller Fälle. Am stärksten vertreten sind Allgemeinsymptome (ICD R50 – R69) mit 64 728 Fällen.

Verletzungen, Vergiftungen und bestimmte andere Folgen äußerer Ursachen (ICD S00 – T98)

Die insgesamt 434 205 Patientinnen und Patienten dieser Hauptgruppe entsprechen einem Anteil von 9,2 % an der Gesamtheit aller Fälle. Am stärksten vertreten sind die Verletzungen des Kopfes (ICD S00 – S09) mit 87 624 Fällen.

Funktionseinschränkungen (ICD U00 – U99)

Zu dieser ab dem Berichtsjahr 2006 eingeführten Hauptgruppe wurde für das Jahr 2017 eine Patientin gemeldet.

Faktoren, die den Gesundheitszustand beeinflussen und zur Inanspruchnahme des Gesundheitswesens führen (ICD Z00 – Z99)

Die insgesamt 157 193 Patientinnen und Patienten dieser Hauptgruppe entsprechen einem Anteil von 3,3 % an der Gesamtheit aller Fälle. Am stärksten vertreten ist die Gruppe der Personen, die das Gesundheitswesen im Zusammenhang mit Problemen der Reproduktion in Anspruch nehmen (ICD Z30 – Z39) mit 127 182 Fällen.

Einzugsgebiete und Wohnorte

Im Jahr 2017 wurden 4 592 935 Patientinnen und Patienten (ohne Stundenfälle) in Krankenhäusern Nordrhein-Westfalens behandelt. Den größten Anteil bildeten mit 4 433 808 behandelten Kranken die Einwohnerinnen und Einwohner NRWs. Aus dem übrigen Deutschland ließen sich 141 410 Personen in NRW behandeln.

Zum Vergleich wurden im selben Jahr 132 746 in NRW wohnende Patientinnen und Patienten in den anderen Bundesländern behandelt. Das bedeutet, dass die Zahl der Abwanderungen um 6,1 % niedriger liegt als die Zahl der Zuwanderungen aus den übrigen Bundesländern.

Die Anzahl der ausländischen Patientinnen und Patienten, die in NRW stationär versorgt wurden, betrug 17 717. Die Zahl der in NRW Wohnenden, die sich im Ausland behandeln ließen, steht nicht zur Verfügung, da kein Datenaustausch jenseits der Landesgrenze vorgesehen ist.

Aus Krankenhäusern entlassene oder verstorbene vollstationäre Patient(inn)en (einschl. Stundenfällen) je 1 000 Einwohner*) 2017 nach Altersgruppen, Geschlecht und Verwaltungsbezirken								
Verwaltungsbezirk a = männlich b = weiblich		Patientinnen und Patienten je 1 000 Einwohner						
		insgesamt	davon im Alter von ... bis unter ... Jahren					
			unter 15	15 – 25	25 – 40	40 – 65	65 – 75	75 und mehr
Kreisfreie Städte								
Düsseldorf	a	222,0	183,0	87,9	92,8	194,7	449,7	688,5
	b	240,6	160,3	123,6	182,4	172,8	357,9	613,9
Duisburg	a	269,4	215,6	111,2	129,1	253,7	489,6	745,2
	b	302,3	194,1	208,3	247,1	239,8	415,5	637,8
Essen	a	256,1	177,7	91,7	108,8	239,4	478,3	754,6
	b	274,8	162,4	164,3	204,3	208,3	387,0	629,6
Krefeld	a	242,6	160,0	100,3	126,8	218,8	431,6	666,8
	b	272,5	161,9	186,7	241,8	203,5	359,8	582,9
Mönchengladbach	a	248,7	211,1	113,6	137,1	223,1	404,9	674,8
	b	277,7	191,0	213,8	245,8	214,4	346,3	581,3
Mülheim an der Ruhr	a	240,9	163,5	88,8	109,0	210,8	417,1	666,5
	b	261,6	155,6	171,3	223,7	186,9	342,9	553,4
Oberhausen	a	270,6	203,8	111,8	122,5	258,1	474,3	711,0
	b	292,2	183,9	193,8	228,4	229,8	387,5	632,5
Remscheid	a	295,8	189,4	113,0	158,3	277,4	490,2	794,8
	b	311,9	159,9	192,9	270,5	233,8	419,0	696,5
Solingen	a	252,7	171,7	98,1	128,5	232,9	445,4	682,8
	b	266,2	161,0	171,8	217,3	189,3	359,9	623,2
Wuppertal	a	241,3	191,4	99,6	120,9	227,4	410,6	665,2
	b	267,6	168,9	168,7	229,3	207,2	361,7	576,6
Kreise								
Kleve	a	274,2	187,3	115,9	136,8	252,0	497,5	795,4
	b	292,1	167,5	187,6	252,3	234,8	400,3	654,6
Mettmann	a	254,9	164,4	101,1	121,4	212,8	441,6	689,9
	b	274,7	154,0	169,0	237,3	195,4	356,4	618,8
Rhein-Kreis-Neuss	a	231,3	169,3	90,2	101,5	189,6	409,2	691,1
	b	248,1	164,1	146,3	222,3	175,4	325,5	577,3
Viersen	a	257,6	184,1	118,8	127,7	221,0	433,4	724,5
	b	279,4	161,2	181,2	251,8	204,6	368,0	641,4
Wesel	a	278,2	189,4	111,0	129,3	243,8	481,4	759,4
	b	297,3	172,1	173,4	244,5	223,9	404,2	664,4
Reg.-Bez. Düsseldorf	a	253,2	184,6	102,5	118,5	226,8	452,3	715,2
	b	274,6	168,1	172,6	226,1	206,0	372,5	618,9
Kreisfreie Städte								
Bonn	a	208,6	165,0	92,1	107,2	194,7	398,2	653,7
	b	222,4	142,5	112,1	183,3	172,0	315,2	578,5
Köln	a	206,0	183,4	84,8	95,7	185,9	397,3	669,4
	b	225,2	167,4	123,1	176,3	169,1	334,6	603,8
Leverkusen	a	241,3	167,3	91,0	119,9	216,6	423,2	662,2
	b	257,6	154,4	185,1	235,9	188,2	320,2	556,7
Kreise								
Städteregion Aachen	a	219,9	179,2	79,3	101,0	211,8	410,5	667,5
	b	252,1	168,5	142,1	223,6	191,4	336,9	573,5
Düren	a	258,7	172,6	118,4	140,0	237,8	447,8	705,1
	b	285,4	169,2	190,6	262,1	220,5	372,0	631,7
Rhein-Erft-Kreis	a	222,8	162,4	94,6	103,5	193,2	395,0	637,8
	b	247,7	153,4	154,9	225,6	175,6	340,4	587,3
Euskirchen	a	264,2	178,4	127,7	149,9	238,5	435,0	700,2
	b	276,1	173,1	187,1	250,7	206,7	366,9	617,3
Heinsberg	a	240,0	179,0	106,9	124,7	216,5	425,1	649,6
	b	261,0	170,1	177,6	241,0	199,3	332,5	581,1
Oberbergischer Kreis	a	233,9	160,1	91,5	119,1	213,9	411,3	652,6
	b	249,6	139,5	160,1	232,5	181,2	343,1	568,6
Rhein.-Berg. Kreis	a	228,7	147,4	93,3	111,5	190,7	385,0	634,8
	b	241,6	135,7	141,1	228,5	169,0	313,5	554,2
Rhein-Sieg-Kreis	a	214,6	145,1	97,4	109,8	184,1	383,8	612,7
	b	230,0	131,2	146,4	214,6	169,7	306,3	542,2
Reg.-Bez. Köln	a	222,9	168,4	93,2	108,4	200,8	404,7	655,0
	b	242,7	155,3	145,5	209,3	180,9	332,4	580,8
Kreisfreie Städte								
Bottrop	a	292,3	226,9	121,8	130,5	261,4	530,8	799,5
	b	302,9	207,4	198,6	231,4	229,4	417,3	648,1
Gelsenkirchen	a	308,6	220,8	116,0	146,3	307,5	568,1	851,6
	b	359,5	206,6	247,6	278,7	299,4	487,1	766,3
Münster	a	190,5	170,4	75,6	87,6	177,1	381,5	669,0
	b	213,3	162,0	101,8	165,5	158,6	309,4	611,6

*) mittlere Bevölkerung des Jahres 2017 der entsprechenden Altersgruppe; Fortschreibungsergebnisse auf Basis des Zensus vom 9. Mai 2011

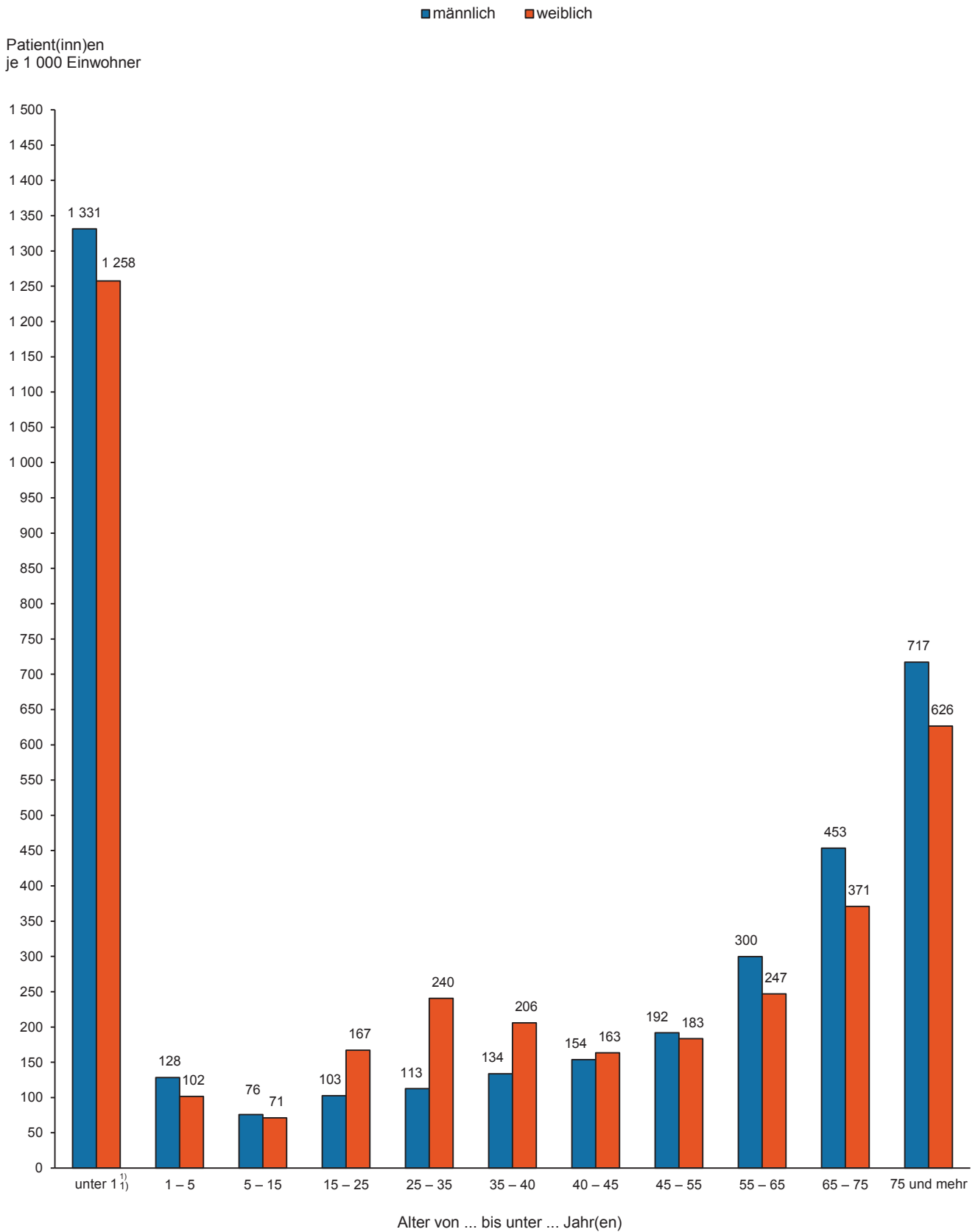
Noch: Aus Krankenhäusern entlassene oder verstorbene vollstationäre Patient(inn)en (einschl. Stundenfällen) je 1 000 Einwohner*) 2017 nach Altersgruppen, Geschlecht und Verwaltungsbezirken								
Verwaltungsbezirk a = männlich b = weiblich	Patientinnen und Patienten je 1 000 Einwohner							
	insgesamt	davon im Alter von ... bis unter ... Jahren						75 und mehr
		unter 15	15 – 25	25 – 40	40 – 65	65 – 75		
Kreise								
Borken	a	236,2	163,6	94,6	114,7	221,6	446,7	730,5
	b	263,1	158,9	167,3	248,5	194,2	370,5	638,8
Coesfeld	a	253,7	167,7	118,9	121,9	224,9	459,6	762,6
	b	271,8	155,9	158,5	245,2	201,3	362,7	668,3
Recklinghausen	a	303,2	202,2	126,6	148,8	269,0	536,0	830,2
	b	329,8	186,9	209,5	267,6	249,3	431,5	745,1
Steinfurt	a	238,9	157,9	100,9	115,2	213,5	450,1	749,8
	b	262,8	149,5	167,9	250,4	191,7	354,7	631,8
Warendorf	a	255,0	172,6	104,3	128,9	223,0	460,9	765,5
	b	271,4	150,8	165,6	247,4	191,7	366,2	660,1
Reg.-Bez. Münster	a	260,2	181,7	106,2	123,9	237,9	483,9	775,0
	b	285,7	169,4	172,6	241,2	215,7	391,5	680,8
Kreisfreie Stadt								
Bielefeld	a	239,5	165,5	104,1	123,8	226,8	465,5	656,9
	b	257,0	154,4	150,2	226,1	198,7	358,4	578,4
Kreise								
Gütersloh	a	225,2	151,4	95,5	109,1	202,6	412,9	716,1
	b	251,0	140,9	154,0	229,7	181,4	344,6	623,1
Herford	a	231,0	170,7	92,0	111,7	204,9	397,4	638,7
	b	250,9	147,9	161,0	236,6	180,5	324,3	545,5
Höxter	a	276,1	194,3	121,5	139,4	244,8	474,7	741,1
	b	286,2	177,4	186,4	252,0	214,0	364,9	619,4
Lippe	a	226,3	157,5	92,4	107,9	197,5	409,7	625,7
	b	242,3	143,3	156,0	228,1	173,9	317,5	525,8
Minden-Lübbecke	a	235,5	156,1	100,2	115,4	215,2	428,4	632,2
	b	247,7	142,6	170,8	231,9	184,5	325,0	524,8
Paderborn	a	253,5	190,5	114,6	129,0	244,9	481,9	780,3
	b	273,3	167,4	172,1	252,4	211,8	371,4	665,5
Reg.-Bez. Detmold	a	237,7	166,4	101,6	118,0	216,9	434,8	676,2
	b	255,7	151,0	161,8	234,9	189,9	341,2	576,6
Kreisfreie Städte								
Bochum	a	279,7	182,9	103,5	121,4	264,5	528,0	817,5
	b	312,1	166,4	154,6	226,8	249,1	436,1	716,4
Dortmund	a	249,3	178,4	97,5	112,6	235,3	450,7	760,9
	b	284,7	160,0	165,8	217,6	217,7	392,8	697,4
Hagen	a	285,3	191,7	129,5	143,1	270,5	498,4	724,8
	b	303,7	170,8	215,2	259,6	246,6	376,9	615,3
Hamm	a	281,3	204,9	111,9	135,3	267,8	534,4	766,4
	b	306,5	195,3	203,5	241,2	234,6	436,9	690,5
Herne	a	340,7	209,0	122,4	161,7	338,6	625,0	916,5
	b	376,0	190,7	238,8	307,9	310,8	513,1	776,3
Kreise								
Ennepe-Ruhr-Kreis	a	287,5	191,0	115,9	134,5	254,7	483,3	775,1
	b	314,2	174,3	190,9	250,0	236,5	430,1	680,9
Hochsauerlandkreis	a	293,0	184,0	131,9	147,9	268,7	502,6	810,3
	b	312,4	165,1	207,2	271,1	242,4	404,4	678,5
Märkischer Kreis	a	291,2	191,9	111,7	144,1	269,7	502,4	798,3
	b	307,1	174,3	197,4	258,6	238,1	425,9	659,1
Olpe	a	256,7	170,2	109,3	118,0	242,6	481,6	727,5
	b	280,6	156,2	186,2	284,1	217,1	377,7	599,6
Siegen-Wittgenstein	a	228,5	161,5	94,8	114,9	220,9	415,0	579,6
	b	243,6	148,4	149,2	223,6	192,2	333,3	502,9
Soest	a	288,8	195,6	133,3	144,7	260,7	520,5	814,6
	b	314,4	183,0	203,6	275,7	230,7	429,8	717,5
Unna	a	295,5	188,9	115,8	138,0	259,9	539,7	829,9
	b	320,5	165,1	192,6	261,4	240,9	439,4	730,1
Reg.-Bez. Arnsberg	a	278,4	186,4	112,6	131,5	258,7	500,3	777,9
	b	304,0	169,3	186,3	248,5	235,0	415,9	678,2
Nordrhein-Westfalen	a	250,0	178,3	102,6	119,2	227,4	453,4	717,3
	b	272,0	163,3	167,1	229,1	205,3	371,0	626,5

*) mittlere Bevölkerung des Jahres 2017 der entsprechenden Altersgruppe; Fortschreibungsergebnisse auf Basis des Zensus vom 9. Mai 2011

Zuordnungen der kreisfreien Städte und Kreise des Landes Nordrhein-Westfalen zu den Versorgungsgebieten

Versorgungsgebiet 01	Kreisfreie Stadt Düsseldorf, kreisfreie Stadt Remscheid, kreisfreie Stadt Solingen, kreisfreie Stadt Wuppertal, Kreis Mettmann
Versorgungsgebiet 02	Kreisfreie Stadt Essen, kreisfreie Stadt Mülheim an der Ruhr, kreisfreie Stadt Oberhausen
Versorgungsgebiet 03	Kreisfreie Stadt Duisburg, Kreis Kleve, Kreis Wesel
Versorgungsgebiet 04	Kreisfreie Stadt Krefeld, kreisfreie Stadt Mönchengladbach, Rhein-Kreis Neuss, Kreis Viersen
Versorgungsgebiet 05	Kreisfreie Stadt Köln, kreisfreie Stadt Leverkusen, Rhein-Erft-Kreis, Oberbergischer Kreis, Rheinisch-Bergischer Kreis
Versorgungsgebiet 06	Kreisfreie Stadt Bonn, Kreis Euskirchen, Rhein-Sieg-Kreis
Versorgungsgebiet 07	Städtereion Aachen, Kreis Düren, Kreis Heinsberg
Versorgungsgebiet 08	Kreisfreie Stadt Bottrop, kreisfreie Stadt Gelsenkirchen, Kreis Recklinghausen
Versorgungsgebiet 09	Kreisfreie Stadt Münster, Kreis Borken, Kreis Coesfeld, Kreis Steinfurt, Kreis Warendorf
Versorgungsgebiet 10	Kreisfreie Stadt Bielefeld, Kreis Gütersloh, Kreis Herford, Kreis Lippe, Kreis Minden-Lübbecke
Versorgungsgebiet 11	Kreis Höxter, Kreis Paderborn
Versorgungsgebiet 12	Kreisfreie Stadt Hamm, Kreis Soest, Kreis Unna
Versorgungsgebiet 13	Kreisfreie Stadt Bochum, kreisfreie Stadt Dortmund, kreisfreie Stadt Herne
Versorgungsgebiet 14	Kreisfreie Stadt Hagen, Ennepe-Ruhr-Kreis, Märkischer Kreis
Versorgungsgebiet 15	Hochsauerlandkreis
Versorgungsgebiet 16	Kreis Olpe, Kreis Siegen-Wittgenstein

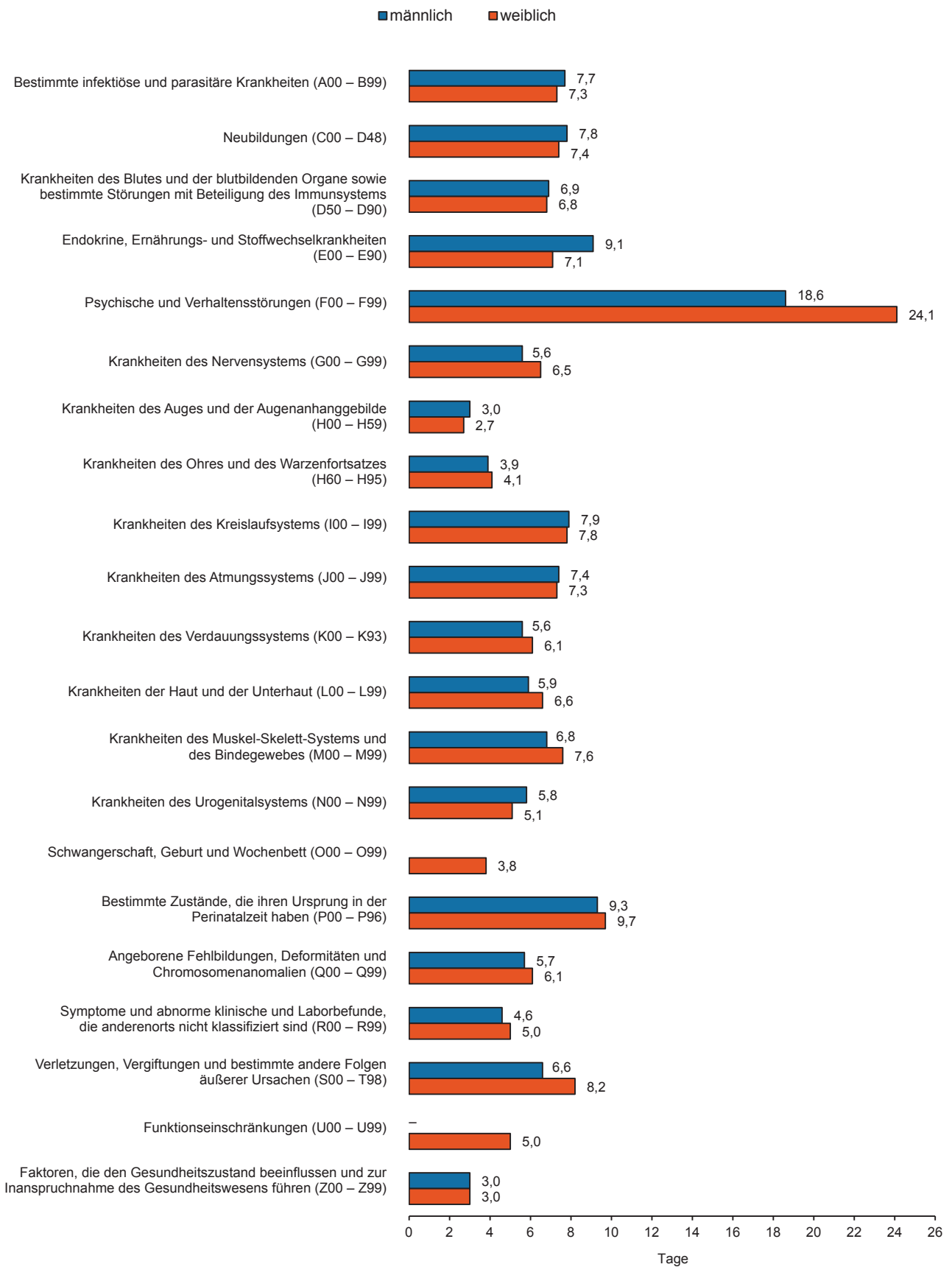
Aus Krankenhäusern entlassene vollstationäre Patient(inn)en (einschl. Stundenfällen) je 1 000 Einwohner*) 2017 nach Altersgruppen und Geschlecht



*) mittlere Bevölkerung des Jahres 2017 der entsprechenden Altergruppe; Fortschreibungsergebnisse auf Basis des Zensus vom 9. Mai 2011 – 1) einschl. der Lebendgeborenen

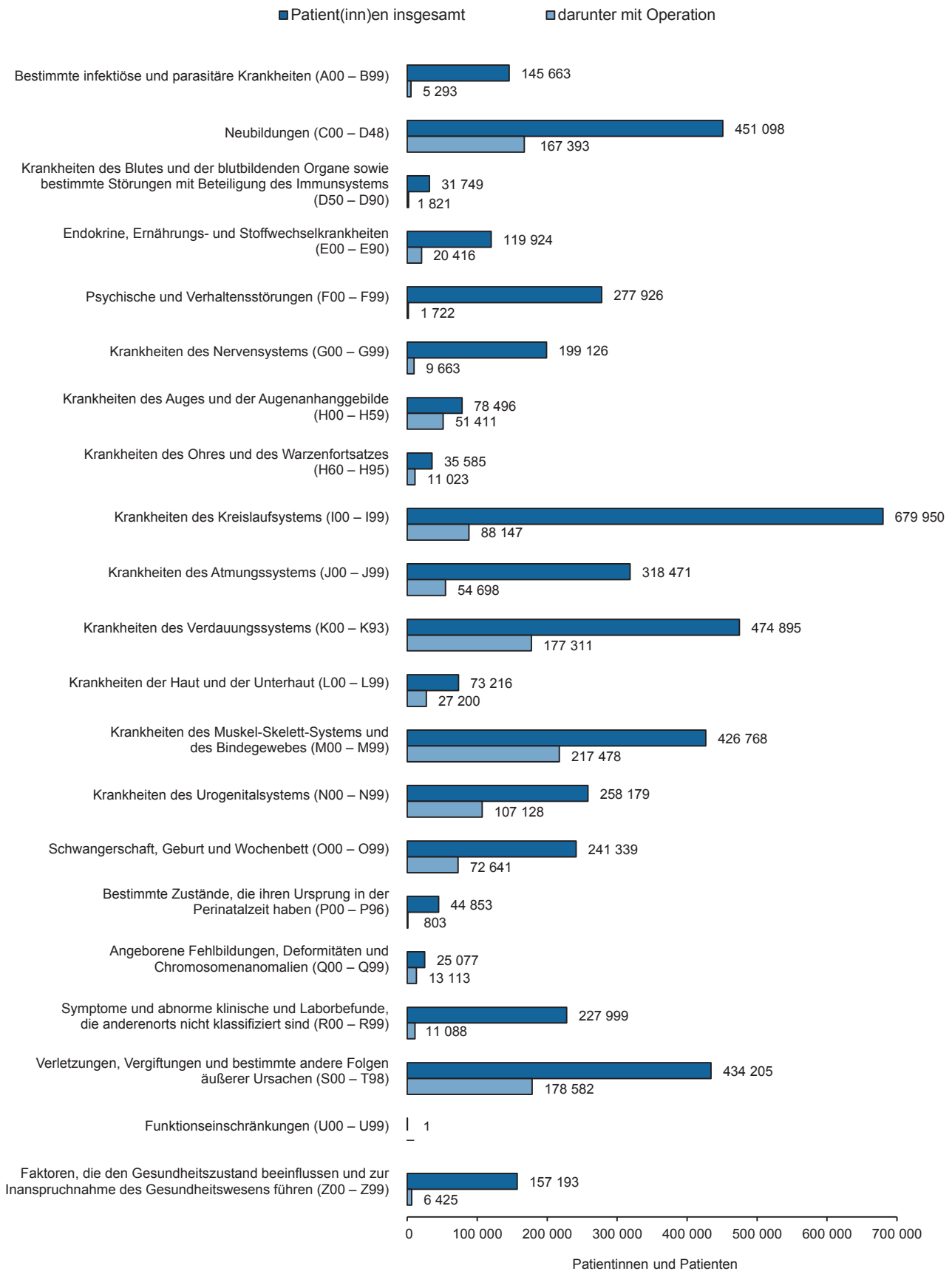
Grafik: IT.NRW

Durchschnittliche Verweildauer der vollstationären Patient(inn)en (ohne Stundenfälle) in Krankenhäusern 2017 nach Geschlecht und Diagnosen



Grafik: IT.NRW

Aus Krankenhäusern entlassene oder verstorbene vollstationäre Patient(inn)en (einschl. Stundenfällen) 2017 nach Diagnosen und Operationen



Grafik: IT.NRW

**1. Entlassene oder verstorbene vollstationäre Patientinnen und Patienten (einschl. Stundenfällen) 2017
nach Altersgruppen und Diagnosen
1.1 Aus Krankenhäusern**

Postitions- nummer ¹⁾	Krankheitsart	Entlassene oder verstorbene vollstationäre Patientinnen und Patienten					
		insgesamt	davon im Alter von ... bis unter ... Jahr(en)				
			unter 1	1 – 5	5 – 15	15 – 25	25 – 35
A00 – B99	Bestimmte infektiöse und parasitäre Krankheiten	145 663	6 775	11 136	8 842	11 031	8 834
A00 – A09	Infektiöse Darmkrankheiten	61 067	3 820	7 447	5 397	5 858	4 539
A15 – A19	Tuberkulose	1 715	8	54	70	308	348
A20 – A28	Bestimmte bakterielle Zoonosen	188	2	6	17	15	31
A30 – A49	Sonstige bakterielle Krankheiten	48 484	602	656	700	894	1 315
A50 – A64	Infektionen, die vorwiegend durch Geschlechtsverkehr übertragen werden	705	6	3	9	305	126
A65 – A69	Sonstige Spirochätenkrankheiten	968	1	38	208	81	68
A70 – A74	Sonstige Krankheiten durch Chlamydien	35	–	–	–	6	7
A75 – A79	Rickettsiosen	10	–	–	–	2	2
A80 – A89	Virusinfektion des Zentralnervensystems	982	45	32	75	115	150
A90 – A99	Durch Arthropoden übertragene Viruskrankheiten und virale hämorrhagische Fieber	210	1	–	4	23	45
B00 – B09	Virusinfektionen, die durch Haut- und Schleimhautläsionen gekennzeichnet sind	9 059	520	918	463	478	519
B15 – B19	Virushepatitis	1 051	1	10	33	76	155
B20 – B24	HIV-Krankheit (Humane Immundefizienz-Viruskrankheit)	233	–	2	1	5	39
B25 – B34	Sonstige Viruskrankheiten	6 125	703	925	886	1 542	566
B35 – B49	Mykosen	2 754	45	23	46	96	114
B50 – B64	Protozoenkrankheiten	655	2	12	32	64	88
B65 – B83	Helminthosen	459	1	28	147	109	45
B85 – B89	Pedikulose (Läusebefall), Akarinoze (Milbenbefall) und sonstiger Parasitenbefall der Haut	2 927	498	416	454	649	265
B90 – B94	Folgestandards von infektiösen und parasitären Krankheiten	–	–	–	–	–	–
B99	Sonstige und nicht näher bezeichnete Infektionskrankheiten	8 036	520	566	300	405	412
C00 – D48	Neubildungen	451 098	995	2 707	3 771	5 627	10 354
C00 – C14	Lippe, Mundhöhle und Pharynx	11 445	–	1	11	47	98
C15 – C26	Verdauungsorgane	80 422	14	42	23	86	397
C30 – C39	Atmungsorgane und sonstiger intrathorakaler Organe	56 275	–	21	17	28	118
C40 – C41	Knochen und Gelenknorpel	1 862	4	68	299	456	170
C43 – C44	Haut	24 334	–	7	8	75	292
C45 – C49	Mesotheliales Gewebe und Weichteilgewebe	5 863	16	187	236	183	215
C50	Brustdrüse	32 359	–	–	–	19	573
C51 – C58	Weibliche Genitalorgane	16 646	3	4	40	89	478
C60 – C63	Männliche Genitalorgane	21 060	–	3	23	373	818
C64 – C68	Harnorgane	31 545	27	182	47	26	100
C69 – C72	Auge, Gehirn und sonstige Teile des Zentralnervensystems	6 897	247	564	302	174	283
C73 – C75	Schilddrüse und sonstige endokrine Drüsen	5 308	2	120	73	218	625
C76 – C80	Bösartige Neubildungen ungenau bezeichneter, sekundärer und nicht näher bezeichneter Lokalisationen	31 891	1	37	41	131	414
C81 – C96	Bösartige Neubildungen des lymphatischen, blutbildenden und verwandten Gewebes, als primär festgestellt oder vermutet	35 825	27	955	1 633	1 140	1 077
C97	Bösartige Primärtumoren an mehreren Lokalisationen	–	–	–	–	–	–
D00 – D09	In-situ-Neubildungen	7 674	–	–	–	26	310
D10 – D36	Gutartige Neubildungen	56 882	577	396	781	2 100	3 724
D37 – D48	Neubildungen unsicheren oder unbekanntes Verhaltens	24 810	77	120	237	456	662
D50 – D90	Krankheiten des Blutes und der blutbildenden Organe sowie bestimmte Störungen mit Beteiligung des Immunsystems	31 749	243	802	1 170	1 122	1 385
D50 – D53	Alimentäre Anämien	13 591	36	79	102	326	336
D55 – D59	Hämolytische Anämien	1 839	56	190	345	310	227

1) Internationale statistische Klassifikation der Krankheiten und verwandter Gesundheitsprobleme (ICD-10)

Noch: **1. Entlassene oder verstorbene vollstationäre Patientinnen und Patienten (einschl. Stundenfällen) 2017**
nach Altersgruppen und Diagnosen
 Noch: **1.1 Aus Krankenhäusern**

Positionsnummer ¹⁾	Krankheitsart	Entlassene oder verstorbene vollstationäre Patientinnen und Patienten					
		davon im Alter von ... bis unter ... Jahr(en)					
		35 – 40	40 – 45	45 – 55	55 – 65	65 – 75	75 und mehr
A00 – B99	Bestimmte infektiöse und parasitäre Krankheiten	3 846	3 751	11 730	15 005	18 246	46 467
A00 – A09	Infektiöse Darmkrankheiten	1 716	1 483	4 186	4 700	5 413	16 508
A15 – A19	Tuberkulose	128	99	196	175	137	192
A20 – A28	Bestimmte bakterielle Zoonosen	12	12	32	22	15	24
A30 – A49	Sonstige bakterielle Krankheiten	870	1 133	4 371	6 700	8 889	22 354
A50 – A64	Infektionen, die vorwiegend durch Geschlechtsverkehr übertragen werden	44	37	98	41	16	20
A65 – A69	Sonstige Spirochätenkrankheiten	45	45	132	138	106	106
A70 – A74	Sonstige Krankheiten durch Chlamydien	4	3	5	4	2	4
A75 – A79	Rickettsiosen	1	–	2	2	–	1
A80 – A89	Virusinfektion des Zentralnervensystems	73	61	116	95	106	114
A90 – A99	Durch Arthropoden übertragene Viruskrankheiten und virale hämorrhagische Fieber	22	22	48	30	14	1
B00 – B09	Virusinfektionen, die durch Haut- und Schleimhautläsionen gekennzeichnet sind	231	217	713	1 031	1 283	2 686
B15 – B19	Virushepatitis	90	79	215	190	107	95
B20 – B24	HIV-Krankheit (Humane Immundefizienz-Viruskrankheit)	24	30	77	33	16	6
B25 – B34	Sonstige Viruskrankheiten	185	155	321	287	253	302
B35 – B49	Mykosen	49	66	310	524	537	944
B50 – B64	Protozoenkrankheiten	47	48	111	86	84	81
B65 – B83	Helminthosen	19	14	54	21	12	9
B85 – B89	Pedikulose (Läusebefall), Akarinoase (Milbenbefall) und sonstiger Parasitenbefall der Haut	95	84	135	82	81	168
B90 – B94	Folgezustände von infektiösen und parasitären Krankheiten	–	–	–	–	–	–
B99	Sonstige und nicht näher bezeichnete Infektionskrankheiten	191	163	608	844	1 175	2 852
C00 – D48	Neubildungen	8 758	12 696	57 694	98 290	113 503	136 703
C00 – C14	Lippe, Mundhöhle und Pharynx	140	171	1 692	3 930	3 221	2 134
C15 – C26	Verdauungsorgane	605	1 045	7 423	17 899	23 305	29 583
C30 – C39	Atmungsorgane und sonstiger intrathorakaler Organe	208	453	5 102	17 263	19 188	13 877
C40 – C41	Knochen und Gelenknorpel	107	38	208	184	160	168
C43 – C44	Haut	256	328	1 648	2 919	4 996	13 805
C45 – C49	Mesotheliales Gewebe und Weichteilgewebe	127	162	604	1 019	1 280	1 834
C50	Brustdrüse	951	1 634	7 295	7 499	7 010	7 378
C51 – C58	Weibliche Genitalorgane	487	612	2 537	4 026	3 813	4 557
C60 – C63	Männliche Genitalorgane	375	317	1 247	3 955	7 043	6 906
C64 – C68	Harnorgane	147	235	2 067	6 026	8 900	13 788
C69 – C72	Auge, Gehirn und sonstige Teile des Zentralnervensystems	196	244	977	1 458	1 286	1 166
C73 – C75	Schilddrüse und sonstige endokrine Drüsen	364	410	1 184	1 027	724	561
C76 – C80	Bösartige Neubildungen ungenau bezeichneter, sekundärer und nicht näher bezeichneter Lokalisationen	381	674	4 035	7 889	8 607	9 681
C81 – C96	Bösartige Neubildungen des lymphatischen, blutbildenden und verwandten Gewebes, als primär festgestellt oder vermutet	577	724	3 507	6 240	7 907	12 038
C97	Bösartige Primärtumoren an mehreren Lokalisationen	–	–	–	–	–	–
D00 – D09	In-situ-Neubildungen	267	379	1 548	1 664	1 512	1 968
D10 – D36	Gutartige Neubildungen	3 158	4 704	13 826	10 393	8 835	8 388
D37 – D48	Neubildungen unsicheren oder unbekanntem Verhaltens	412	566	2 794	4 899	5 716	8 871
D50 – D90	Krankheiten des Blutes und der blutbildenden Organe sowie bestimmte Störungen mit Beteiligung des Immunsystems	743	1 002	2 741	3 600	5 025	13 916
D50 – D53	Alimentäre Anämien	228	419	1 001	1 277	2 199	7 588
D55 – D59	Hämolytische Anämien	34	36	79	108	160	294

1) Internationale statistische Klassifikation der Krankheiten und verwandter Gesundheitsprobleme (ICD-10)

**Noch: 1. Entlassene oder verstorbene vollstationäre Patientinnen und Patienten (einschl. Stundenfällen) 2017
nach Altersgruppen und Diagnosen
Noch: 1.1 Aus Krankenhäusern**

Postitions- nummer ¹⁾	Krankheitsart	Entlassene oder verstorbene vollstationäre Patientinnen und Patienten					
		insgesamt	davon im Alter von ... bis unter ... Jahr(en)				
			unter 1	1 – 5	5 – 15	15 – 25	25 – 35
	Noch: Krankheiten des Blutes und der blutbildenden Organe sowie bestimmte Störungen mit Beteiligung des Immunsystems						
D60 – D64	Aplastische und sonstige Anämien	6 661	35	96	86	80	112
D65 – D69	Koagulopathien, Purpura und sonstige hämorrhagische Diathesen	4 308	70	324	510	202	174
D70 – D77	Sonstige Krankheiten des Blutes und der blutbildenden Organe	2 103	35	51	41	120	104
D80 – D90	Bestimmte Störungen mit Beteiligung des Immunsystems	3 247	11	62	86	84	432
E00 – E90	Endokrine, Ernährungs- und Stoffwechselkrankheiten	119 924	547	901	3 777	4 241	5 208
E00 – E07	Krankheiten der Schilddrüse	21 148	41	5	47	419	1 401
E10 – E14	Diabetes mellitus	45 336	13	242	2 374	2 067	1 552
E15 – E16	Sonstige Störungen der Blutglukose-Regulation und der inneren Sekretion des Pankreas	699	39	72	33	47	54
E20 – E35	Krankheiten sonstiger endokriner Drüsen	3 066	40	107	304	198	206
E40 – E46	Mangelernährung	562	57	54	18	32	7
E50 – E64	Sonstige alimentäre Mangelzustände	913	16	24	11	39	35
E65 – E68	Adipositas und sonstige Überernährung	5 639	3	13	54	219	953
E70 – E90	Stoffwechselstörungen	42 561	338	384	936	1 220	1 000
F00 – F99	Psychische und Verhaltensstörungen	277 926	211	1 418	10 389	39 544	41 591
F00 – F09	Organische, einschließlich symptomatischer psychischer Störungen	24 182	–	–	16	164	280
F10 – F19	Psychische und Verhaltensstörungen durch psychotrope Substanzen	100 839	4	2	788	12 807	16 826
F20 – F29	Schizophrenie, schizotype und wahnhaftige Störungen	33 875	–	1	62	3 134	7 733
F30 – F39	Affektive Störungen	67 885	4	1	1 458	10 950	8 948
F40 – F48	Neurotische, Belastungs- und somatoforme Störungen	29 753	29	86	1 873	6 110	4 308
F50 – F59	Verhaltensauffälligkeiten mit körperlichen Störungen und Faktoren	2 478	26	111	559	872	291
F60 – F69	Persönlichkeits- und Verhaltensstörungen	8 429	–	5	50	3 368	2 652
F70 – F79	Intelligenzstörung	1 562	–	11	147	383	352
F80 – F89	Entwicklungsstörungen	2 088	62	855	904	188	44
F90 – F98	Verhaltens- und emotionale Störungen mit Beginn in der Kindheit und Jugend	6 812	86	345	4 528	1 568	156
F99	Psychische Störungen ohne nähere Angabe	23	–	1	4	–	1
G00 – G99	Krankheiten des Nervensystems	199 126	1 049	3 122	7 131	11 084	12 890
G00 – G09	Entzündliche Krankheiten des Zentralnervensystems	3 926	64	72	167	299	417
G10 – G13	Systematrophien, die vorwiegend das Zentralnervensystem betreffen	2 128	37	129	78	46	47
G20 – G26	Extrapyramidale Krankheiten und Bewegungsstörungen	14 139	118	80	190	185	134
G30 – G32	Sonstige degenerative Krankheiten des Nervensystems	5 347	14	29	25	20	14
G35 – G37	Demyelinisierende Krankheiten des Zentralnervensystems	15 264	–	8	85	783	1 757
G40 – G47	Episodische und paroxysmale Krankheiten des Nervensystems	119 737	610	2 327	5 279	7 422	7 720
G50 – G59	Krankheiten von Nerven, Nervenwurzeln und Nervenplexus	15 970	12	75	498	1 029	1 361
G60 – G64	Polyneuropathien und sonstige Krankheiten des peripheren Nervensystems	8 394	–	24	53	111	169
G70 – G73	Krankheiten im Bereich der neuromuskulären Synapse und des Muskels	2 846	22	72	172	279	199
G80 – G83	Zerebrale Lähmung und sonstige Lähmungssyndrome	3 506	14	127	331	357	258
G90 – G99	Sonstige Krankheiten des Nervensystems	7 869	158	179	253	553	814

1) Internationale statistische Klassifikation der Krankheiten und verwandter Gesundheitsprobleme (ICD-10)

Noch: **1. Entlassene oder verstorbene vollstationäre Patientinnen und Patienten (einschl. Stundenfällen) 2017**
nach Altersgruppen und Diagnosen
 Noch: **1.1 Aus Krankenhäusern**

Positionsnummer ¹⁾	Krankheitsart	Entlassene oder verstorbene vollstationäre Patientinnen und Patienten					
		davon im Alter von ... bis unter ... Jahr(en)					
		35 – 40	40 – 45	45 – 55	55 – 65	65 – 75	75 und mehr
	Noch: Krankheiten des Blutes und der blutbildenden Organe sowie bestimmte Störungen mit Beteiligung des Immunsystems						
D60 – D64	Aplastische und sonstige Anämien	69	97	379	781	1 192	3 734
D65 – D69	Koagulopathien, Purpura und sonstige hämorrhagische Diathesen	80	97	284	401	603	1 563
D70 – D77	Sonstige Krankheiten des Blutes und der blutbildenden Organe	76	72	279	391	468	466
D80 – D90	Bestimmte Störungen mit Beteiligung des Immunsystems	256	281	719	642	403	271
E00 – E90	Endokrine, Ernährungs- und Stoffwechselkrankheiten	3 420	4 029	14 326	16 885	17 673	48 917
E00 – E07	Krankheiten der Schilddrüse	1 153	1 517	5 512	5 015	3 500	2 538
E10 – E14	Diabetes mellitus	958	1 224	5 062	7 480	8 289	16 075
E15 – E16	Sonstige Störungen der Blutglukose-Regulation und der inneren Sekretion des Pankreas	24	21	90	96	62	161
E20 – E35	Krankheiten sonstiger endokriner Drüsen	131	110	460	517	455	538
E40 – E46	Mangelernährung	6	7	35	58	73	215
E50 – E64	Sonstige alimentäre Mangelzustände	17	28	150	189	133	271
E65 – E68	Adipositas und sonstige Überernährung	673	655	1 454	955	457	203
E70 – E90	Stoffwechselstörungen	458	467	1 563	2 575	4 704	28 916
F00 – F99	Psychische und Verhaltensstörungen	22 327	21 489	54 501	38 326	17 834	30 296
F00 – F09	Organische, einschließlich symptomatischer psychischer Störungen	149	194	903	1 550	3 636	17 290
F10 – F19	Psychische und Verhaltensstörungen durch psychotrope Substanzen	11 334	10 977	25 887	16 303	4 296	1 615
F20 – F29	Schizophrenie, schizotype und wahnhaftige Störungen	3 742	3 277	7 475	5 301	1 990	1 160
F30 – F39	Affektive Störungen	4 264	4 399	13 752	10 921	5 818	7 370
F40 – F48	Neurotische, Belastungs- und somatoforme Störungen	1 916	1 935	5 176	3 666	1 947	2 707
F50 – F59	Verhaltensauffälligkeiten mit körperlichen Störungen und Faktoren	81	88	190	121	63	76
F60 – F69	Persönlichkeits- und Verhaltensstörungen	664	489	832	286	30	53
F70 – F79	Intelligenzstörung	146	88	243	148	37	7
F80 – F89	Entwicklungsstörungen	5	12	7	8	–	3
F90 – F98	Verhaltens- und emotionale Störungen mit Beginn in der Kindheit und Jugend	25	28	33	19	14	10
F99	Psychische Störungen ohne nähere Angabe	1	2	3	3	3	5
G00 – G99	Krankheiten des Nervensystems	7 474	8 785	30 843	35 737	31 374	49 637
G00 – G09	Entzündliche Krankheiten des Zentralnervensystems	248	241	683	651	560	524
G10 – G13	Systematrophien, die vorwiegend das Zentralnervensystem betreffen	38	64	322	464	450	453
G20 – G26	Extrapyramidale Krankheiten und Bewegungsstörungen	87	157	872	1 724	3 507	7 085
G30 – G32	Sonstige degenerative Krankheiten des Nervensystems	7	14	94	343	984	3 803
G35 – G37	Demyelinisierende Krankheiten des Zentralnervensystems	1 119	1 325	4 419	3 865	1 473	430
G40 – G47	Episodische und paroxysmale Krankheiten des Nervensystems	4 547	5 322	18 745	22 002	18 127	27 636
G50 – G59	Krankheiten von Nerven, Nervenwurzeln und Nervenplexus	740	834	2 804	2 822	2 151	3 644
G60 – G64	Polyneuropathien und sonstige Krankheiten des peripheren Nervensystems	150	220	1 102	1 957	1 929	2 679
G70 – G73	Krankheiten im Bereich der neuromuskulären Synapse und des Muskels	79	112	372	453	473	613
G80 – G83	Zerebrale Lähmung und sonstige Lähmungssyndrome	111	136	474	524	468	706
G90 – G99	Sonstige Krankheiten des Nervensystems	348	360	956	932	1 252	2 064

1) Internationale statistische Klassifikation der Krankheiten und verwandter Gesundheitsprobleme (ICD-10)

**Noch: 1. Entlassene oder verstorbene vollstationäre Patientinnen und Patienten (einschl. Stundenfällen) 2017
nach Altersgruppen und Diagnosen
Noch: 1.1 Aus Krankenhäusern**

Postitions- nummer ¹⁾	Krankheitsart	Entlassene oder verstorbene vollstationäre Patientinnen und Patienten					
		insgesamt	davon im Alter von ... bis unter ... Jahr(en)				
			unter 1	1 – 5	5 – 15	15 – 25	25 – 35
H00 – H59	Krankheiten des Auges und der Augenanhangsgebilde	78 496	271	619	1 820	1 783	2 212
H00 – H06	Affektionen des Augenlides, des Tränenapparates und der Orbita	5 291	93	311	264	177	217
H10 – H13	Affektionen der Konjunktiva	638	13	24	9	29	46
H15 – H22	Affektionen der Sklera, der Hornhaut, der Iris und des Ziliarkörpers	5 329	10	31	77	286	382
H25 – H28	Affektionen der Linse	26 169	10	27	71	56	105
H30 – H36	Affektionen der Aderhaut und der Netzhaut	14 826	45	15	77	216	285
H40 – H42	Glaukom	15 655	2	13	144	228	308
H43 – H45	Affektionen des Glaskörpers und des Augapfels	2 353	4	4	7	34	86
H46 – H48	Affektionen des N. opticus und der Sehbahn	2 241	1	14	111	239	252
H49 – H52	Affektionen der Augenmuskeln, Störungen der Blickbewegungen sowie Akkommodationsstörungen und Refraktionsfehler	3 534	37	146	858	325	306
H53 – H54	Sehstörungen und Blindheit	2 017	7	6	153	169	193
H55 – H59	Sonstige Affektionen des Auges und der Augenanhangsgebilde	443	49	28	49	24	32
H60 – H95	Krankheiten des Ohres und des Warzenfortsatzes	35 585	416	1 221	1 742	1 883	2 682
H60 – H62	Krankheiten des äußeren Ohres	1 963	14	46	120	144	164
H65 – H75	Krankheiten des Mittelohres und des Warzenfortsatzes	10 621	335	979	1 364	1 061	1 208
H80 – H83	Krankheiten des Innenohres	18 095	–	7	49	385	967
H90 – H95	Sonstige Krankheiten des Ohres	4 906	67	189	209	293	343
I00 – I99	Krankheiten des Kreislaufsystems	679 950	405	408	2 050	5 823	9 153
I00 – I02	Akutes rheumatisches Fieber	118	–	1	9	10	9
I05 – I09	Chronische rheumatische Herzkrankheiten	1 152	2	–	6	7	18
I10 – I15	Hypertonie (Hochdruckkrankheit)	67 976	9	19	137	666	1 074
I20 – I25	Ischämische Herzkrankheiten	159 533	1	4	6	146	661
I26 – I28	Pulmonale Herzkrankheit und Krankheiten des Lungenkreislaufes	15 299	25	23	32	183	388
I30 – I52	Sonstige Formen der Herzkrankheit	246 245	271	148	525	2 272	3 216
I60 – I69	Zerebrovaskuläre Krankheiten	78 110	60	36	68	250	749
I70 – I79	Krankheiten der Arterien, Arteriolen und Kapillaren	59 959	16	10	58	154	364
I80 – I89	Krankheiten der Venen, der Lymphgefäße und der Lymphknoten, anderenorts nicht klassifiziert	39 677	15	157	751	1 104	2 200
I95 – I99	Sonstige und nicht näher bezeichnete Krankheiten des Kreislaufsystems	11 881	6	10	458	1 031	474
J00 – J99	Krankheiten des Atmungssystems	318 471	13 694	23 107	12 144	17 796	17 547
J00 – J06	Akute Infektionen der oberen Atemwege	19 645	3 150	5 359	2 009	2 258	1 780
J09 – J18	Grippe und Pneumonie	77 533	2 757	5 264	2 360	1 267	1 526
J20 – J22	Sonstige akute Infektionen der unteren Atemwege	40 771	7 235	5 532	1 309	858	1 019
J30 – J39	Sonstige Krankheiten der oberen Atemwege	61 323	349	6 328	5 068	11 339	10 895
J40 – J47	Chronische Krankheiten der unteren Atemwege	82 385	36	308	1 144	1 154	1 197
J60 – J70	Lungenkrankheiten durch exogene Substanzen	8 818	28	69	34	74	124
J80 – J84	Sonstige Krankheiten der Atmungsorgane, die hauptsächlich das Interstitium betreffen	5 672	6	32	40	31	90
J85 – J86	Purulente und nekrotisierende Krankheitszustände der unteren Atemwege	2 765	3	21	9	48	84
J90 – J94	Sonstige Krankheiten der Pleura	6 711	11	10	31	499	533
J95 – J99	Sonstige Krankheiten des Atmungssystems	12 848	119	184	140	268	299

1) Internationale statistische Klassifikation der Krankheiten und verwandter Gesundheitsprobleme (ICD-10)

Noch: **1. Entlassene oder verstorbene vollstationäre Patientinnen und Patienten (einschl. Stundenfällen) 2017**
nach Altersgruppen und Diagnosen
 Noch: **1.1 Aus Krankenhäusern**

Positionsnummer ¹⁾	Krankheitsart	Entlassene oder verstorbene vollstationäre Patientinnen und Patienten					
		davon im Alter von ... bis unter ... Jahr(en)					
		35 – 40	40 – 45	45 – 55	55 – 65	65 – 75	75 und mehr
H00 – H59	Krankheiten des Auges und der Augenanhangsgebilde	1 175	1 516	6 833	12 445	18 590	31 232
H00 – H06	Affektionen des Augenlides, des Tränenapparates und der Orbita	104	142	632	777	1 032	1 542
H10 – H13	Affektionen der Konjunktiva	28	45	117	102	100	125
H15 – H22	Affektionen der Sklera, der Hornhaut, der Iris und des Ziliarkörpers	157	165	614	826	1 024	1 757
H25 – H28	Affektionen der Linse	69	123	876	2 752	6 800	15 280
H30 – H36	Affektionen der Aderhaut und der Netzhaut	172	280	1 706	3 478	4 017	4 535
H40 – H42	Glaukom	187	334	1 620	2 897	4 055	5 867
H43 – H45	Affektionen des Glaskörpers und des Augapfels	43	59	212	490	539	875
H46 – H48	Affektionen des N. opticus und der Sehbahn	145	121	344	353	290	371
H49 – H52	Affektionen der Augenmuskeln, Störungen der Blickbewegungen sowie Akkommodationsstörungen und Refraktionsfehler	144	130	383	377	406	422
H53 – H54	Sehstörungen und Blindheit	97	100	294	349	282	367
H55 – H59	Sonstige Affektionen des Auges und der Augenanhangsgebilde	29	17	35	44	45	91
H60 – H95	Krankheiten des Ohres und des Warzenfortsatzes	1 660	1 874	5 991	6 448	5 294	6 374
H60 – H62	Krankheiten des äußeren Ohres	71	82	289	330	242	461
H65 – H75	Krankheiten des Mittelohres und des Warzenfortsatzes	617	595	1 445	1 393	973	651
H80 – H83	Krankheiten des Innenohres	757	932	3 312	3 759	3 364	4 563
H90 – H95	Sonstige Krankheiten des Ohres	215	265	945	966	715	699
I00 – I99	Krankheiten des Kreislaufsystems	7 527	11 868	61 906	115 636	151 600	313 574
I00 – I02	Akutes rheumatisches Fieber	1	3	14	17	16	38
I05 – I09	Chronische rheumatische Herzkrankheiten	8	24	68	180	275	564
I10 – I15	Hypertonie (Hochdruckkrankheit)	1 093	1 814	7 708	11 468	13 935	30 053
I20 – I25	Ischämische Herzkrankheiten	1 145	2 708	18 611	36 501	41 112	58 638
I26 – I28	Pulmonale Herzkrankheit und Krankheiten des Lungenkreislaufes	264	387	1 689	2 541	3 186	6 581
I30 – I52	Sonstige Formen der Herzkrankheit	2 173	3 021	15 318	30 978	51 343	136 980
I60 – I69	Zerebrovaskuläre Krankheiten	654	1 137	6 015	11 892	16 491	40 758
I70 – I79	Krankheiten der Arterien, Arteriolen und Kapillaren	319	568	4 545	12 900	16 497	24 528
I80 – I89	Krankheiten der Venen, der Lymphgefäße und der Lymphknoten, anderenorts nicht klassifiziert	1 644	1 953	7 049	7 854	7 031	9 919
I95 – I99	Sonstige und nicht näher bezeichnete Krankheiten des Kreislaufsystems	226	253	889	1 305	1 714	5 515
J00 – J99	Krankheiten des Atmungssystems	7 767	7 891	25 038	41 731	51 218	100 538
J00 – J06	Akute Infektionen der oberen Atemwege	661	512	1 014	861	717	1 324
J09 – J18	Grippe und Pneumonie	947	1 108	3 904	7 586	12 024	38 790
J20 – J22	Sonstige akute Infektionen der unteren Atemwege	559	681	2 059	2 910	4 146	14 463
J30 – J39	Sonstige Krankheiten der oberen Atemwege	4 210	3 714	8 302	6 240	3 025	1 853
J40 – J47	Chronische Krankheiten der unteren Atemwege	795	1 152	6 455	17 898	22 926	29 320
J60 – J70	Lungenkrankheiten durch exogene Substanzen	75	116	465	866	1 476	5 491
J80 – J84	Sonstige Krankheiten der Atmungsorgane, die hauptsächlich das Interstitium betreffen	77	111	482	1 034	1 441	2 328
J85 – J86	Purulente und nekrotisierende Krankheitszustände der unteren Atemwege	58	118	401	618	624	781
J90 – J94	Sonstige Krankheiten der Pleura	215	159	680	971	1 298	2 304
J95 – J99	Sonstige Krankheiten des Atmungssystems	170	220	1 276	2 747	3 541	3 884

1) Internationale statistische Klassifikation der Krankheiten und verwandter Gesundheitsprobleme (ICD-10)

**Noch: 1. Entlassene oder verstorbene vollstationäre Patientinnen und Patienten (einschl. Stundenfällen) 2017
nach Altersgruppen und Diagnosen
Noch: 1.1 Aus Krankenhäusern**

Postitions- nummer ¹⁾	Krankheitsart	Entlassene oder verstorbene vollstationäre Patientinnen und Patienten					
		insgesamt	davon im Alter von ... bis unter ... Jahr(en)				
			unter 1	1 – 5	5 – 15	15 – 25	25 – 35
K00 – K93	Krankheiten des Verdauungssystems	474 895	2 876	3 134	12 446	29 138	35 532
K00 – K14	Krankheiten der Mundhöhle, der Speicheldrüsen und der Kiefer	19 141	65	561	970	2 110	1 887
K20 – K31	Krankheiten des Ösophagus, des Magens und des Duodenum	87 362	430	364	1 614	5 366	6 413
K35 – K38	Krankheiten des Appendix	24 734	4	160	3 584	7 146	4 325
K40 – K46	Hernien	62 195	1 420	497	338	1 491	3 448
K50 – K52	Nichtinfektiöse Enteritis und Kolitis	25 931	85	162	1 208	3 754	3 159
K55 – K64	Sonstige Krankheiten des Darmes	130 081	578	1 114	3 763	5 207	7 822
K65 – K67	Krankheiten des Peritoneums	6 196	5	25	53	325	581
K70 – K77	Krankheiten der Leber	19 716	38	31	150	335	644
K80 – K87	Krankheiten der Gallenblase, der Gallenwege und des Pankreas	81 871	20	23	232	2 539	6 315
K90 – K93	Sonstige Krankheiten des Verdauungssystems	17 668	231	197	534	865	938
L00 – L99	Krankheiten der Haut und der Unterhaut	73 216	1 045	2 125	3 408	9 181	8 724
L00 – L08	Infektionen der Haut und der Unterhaut	34 333	510	1 227	2 001	5 858	5 265
L10 – L14	Bullöse Dermatosen	1 396	–	11	9	28	33
L20 – L30	Dermatitis und Ekzem	10 552	364	407	535	1 333	889
L40 – L45	Papulosquamöse Hautkrankheiten	5 043	8	20	82	266	410
L50 – L54	Urtikaria und Erythem	3 748	84	327	371	551	502
L55 – L59	Krankheiten der Haut und der Unterhaut durch Strahleneinwirkung	931	1	1	8	15	19
L60 – L75	Krankheiten der Hautanhangsgebilde	6 198	36	57	182	612	943
L80 – L99	Sonstige Krankheiten der Haut und der Unterhaut	11 015	42	75	220	518	663
M00 – M99	Krankheiten des Muskel-Skelett-Systems und des Bindegewebes	426 768	104	1 070	5 709	13 642	20 254
M00 – M25	Arthropathien	162 485	29	660	3 098	5 967	5 840
M30 – M36	Systemkrankheiten des Bindegewebes	10 254	19	54	178	374	520
M40 – M54	Krankheiten der Wirbelsäule und des Rückens	160 006	15	87	574	2 822	8 803
M60 – M79	Krankheiten der Weichteilgewebe	63 118	24	153	872	2 078	2 808
M80 – M94	Osteopathien und Chondropathien	26 396	14	111	972	1 692	1 564
M95 – M99	Sonstige Krankheiten des Muskel-Skelett-Systems und des Bindegewebes	4 509	3	5	15	709	719
N00 – N99	Krankheiten des Urogenitalsystems	258 179	2 148	1 948	4 159	15 803	22 727
N00 – N08	Glomeruläre Krankheiten	1 802	8	100	213	148	143
N10 – N16	Tubulointerstitielle Nierenkrankheiten	44 466	1 256	772	698	3 499	4 394
N17 – N19	Niereninsuffizienz	27 095	23	30	72	262	503
N20 – N23	Urolithiasis	34 921	2	38	149	1 882	4 585
N25 – N29	Sonstige Krankheiten der Niere und des Ureters	1 644	24	16	32	51	84
N30 – N39	Sonstige Krankheiten des Harnsystems	59 470	589	492	840	2 384	1 850
N40 – N51	Krankheiten der männlichen Genitalorgane	29 211	211	445	1 585	1 346	1 321
N60 – N64	Krankheiten der Mamma (Brustdrüse)	5 782	20	3	45	486	715
N70 – N77	Entzündliche Krankheiten der weiblichen Beckenorgane	6 936	4	16	59	1 179	1 712
N80 – N98	Nichtentzündliche Krankheiten des weiblichen Genitaltraktes	44 480	11	15	432	4 520	7 321
N99	Krankheiten des Urogenitalsystems nach medizinischen Maßnahmen, anderenorts nicht klassifiziert	2 372	–	21	34	46	99

1) Internationale statistische Klassifikation der Krankheiten und verwandter Gesundheitsprobleme (ICD-10)

Noch: **1. Entlassene oder verstorbene vollstationäre Patientinnen und Patienten (einschl. Stundenfällen) 2017**
nach Altersgruppen und Diagnosen
 Noch: **1.1 Aus Krankenhäusern**

Positionsnummer ¹⁾	Krankheitsart	Entlassene oder verstorbene vollstationäre Patientinnen und Patienten					
		davon im Alter von ... bis unter ... Jahr(en)					
		35 – 40	40 – 45	45 – 55	55 – 65	65 – 75	75 und mehr
K00 – K93	Krankheiten des Verdauungssystems	19 699	21 835	70 814	79 149	73 252	127 020
K00 – K14	Krankheiten der Mundhöhle, der Speicheldrüsen und der Kiefer	749	791	2 375	2 742	2 541	4 350
K20 – K31	Krankheiten des Ösophagus, des Magens und des Duodenums	3 471	3 860	11 596	13 149	13 793	27 306
K35 – K38	Krankheiten des Appendix	1 482	1 177	2 724	1 985	1 118	1 029
K40 – K46	Hernien	2 422	3 075	11 082	13 161	11 724	13 537
K50 – K52	Nichtinfektiöse Enteritis und Kolitis	1 222	1 126	3 351	3 259	2 960	5 645
K55 – K64	Sonstige Krankheiten des Darms	4 757	5 557	18 911	21 198	20 071	41 103
K65 – K67	Krankheiten des Peritoneums	375	425	1 196	1 059	959	1 193
K70 – K77	Krankheiten der Leber	665	830	3 764	5 327	4 123	3 809
K80 – K87	Krankheiten der Gallenblase, der Gallenwege und des Pankreas	4 121	4 512	14 267	15 109	13 364	21 369
K90 – K93	Sonstige Krankheiten des Verdauungssystems	435	482	1 548	2 160	2 599	7 679
L00 – L99	Krankheiten der Haut und der Unterhaut	3 854	3 702	10 297	9 787	7 723	13 370
L00 – L08	Infektionen der Haut und der Unterhaut	2 148	1 899	4 608	3 845	2 680	4 292
L10 – L14	Bullöse Dermatosen	38	32	114	141	231	759
L20 – L30	Dermatitis und Ekzem	359	385	1 198	1 419	1 239	2 424
L40 – L45	Papulosquamöse Hautkrankheiten	232	301	1 057	1 303	767	597
L50 – L54	Urtikaria und Erythem	228	222	520	401	259	283
L55 – L59	Krankheiten der Haut und der Unterhaut durch Strahleneinwirkung	7	8	68	102	217	485
L60 – L75	Krankheiten der Hautanhangsgebilde	438	416	1 266	879	680	689
L80 – L99	Sonstige Krankheiten der Haut und der Unterhaut	404	439	1 466	1 697	1 650	3 841
M00 – M99	Krankheiten des Muskel-Skelett-Systems und des Bindegewebes	14 062	18 574	76 526	92 951	79 210	104 666
M00 – M25	Arthropathien	3 337	4 560	23 981	36 841	36 395	41 777
M30 – M36	Systemkrankheiten des Bindegewebes	370	429	1 726	2 202	1 970	2 412
M40 – M54	Krankheiten der Wirbelsäule und des Rückens	7 095	9 028	30 873	32 796	27 132	40 781
M60 – M79	Krankheiten der Weichteilgewebe	2 205	3 418	15 986	16 681	9 651	9 242
M80 – M94	Osteopathien und Chondropathien	808	919	3 401	3 974	3 612	9 329
M95 – M99	Sonstige Krankheiten des Muskel-Skelett-Systems und des Bindegewebes	247	220	559	457	450	1 125
N00 – N99	Krankheiten des Urogenitalsystems	12 958	13 921	37 015	36 595	39 067	71 838
N00 – N08	Glomeruläre Krankheiten	78	77	290	272	245	228
N10 – N16	Tubulointerstitielle Nierenkrankheiten	2 276	2 422	6 637	6 804	6 017	9 691
N17 – N19	Niereninsuffizienz	303	415	1 782	3 256	5 205	15 244
N20 – N23	Urolithiasis	2 848	3 030	8 121	6 870	4 202	3 194
N25 – N29	Sonstige Krankheiten der Niere und des Ureters	59	69	291	363	292	363
N30 – N39	Sonstige Krankheiten des Harnsystems	1 045	1 345	4 640	6 871	10 307	29 107
N40 – N51	Krankheiten der männlichen Genitalorgane	675	711	2 757	5 128	6 956	8 076
N60 – N64	Krankheiten der Mamma (Brustdrüse)	447	555	1 617	987	528	379
N70 – N77	Entzündliche Krankheiten der weiblichen Beckenorgane	829	709	1 251	511	274	392
N80 – N98	Nichtentzündliche Krankheiten des weiblichen Genitaltraktes	4 338	4 531	9 343	5 140	4 433	4 396
N99	Krankheiten des Urogenitalsystems nach medizinischen Maßnahmen, anderenorts nicht klassifiziert	60	57	286	393	608	768

1) Internationale statistische Klassifikation der Krankheiten und verwandter Gesundheitsprobleme (ICD-10)

**Noch: 1. Entlassene oder verstorbene vollstationäre Patientinnen und Patienten (einschl. Stundenfällen) 2017
nach Altersgruppen und Diagnosen
Noch: 1.1 Aus Krankenhäusern**

Postitions- nummer ¹⁾	Krankheitsart	Entlassene oder verstorbene vollstationäre Patientinnen und Patienten					
		insgesamt	davon im Alter von ... bis unter ... Jahr(en)				
			unter 1	1 – 5	5 – 15	15 – 25	25 – 35
O00 – O99	Schwangerschaft, Geburt und Wochenbett	241 339	–	–	83	39 420	147 505
O00 – O08	Schwangerschaft mit abortivem Ausgang	10 947	–	–	15	1 779	5 789
O10 – O16	Ödeme, Proteinurie und Hypertonie während der Schwangerschaft, der Geburt und des Wochenbettes	6 453	–	–	1	783	3 919
O20 – O29	Sonstige Krankheiten der Mutter, die vorwiegend mit der Schwangerschaft verbunden sind	30 344	–	–	28	7 227	17 628
O30 – O48	Betreuung der Mutter im Hinblick auf den Feten und die Amnionhöhle sowie mögliche Entbindungskomplikationen	69 753	–	–	13	10 119	42 698
O60 – O75	Komplikationen bei Wehentätigkeit und Entbindung	69 880	–	–	15	10 389	44 221
O80 – O84	Entbindung	40 901	–	–	6	6 316	25 523
O85 – O92	Komplikationen, die vorwiegend im Wochenbett auftreten	3 534	–	–	–	554	2 198
O94 – O99	Sonstige Krankheitszustände während der Gestationsperiode, die andernorts nicht klassifiziert sind	9 527	–	–	5	2 253	5 529
P00 – P96	Bestimmte Zustände, die ihren Ursprung in der Perinatalperiode haben	44 853	44 845	6	1	–	–
P00 – P04	Schädigung des Feten und Neugeborenen durch mütterliche Faktoren und durch Komplikationen bei Schwangerschaft, Wehentätigkeit und Entbindung	1 337	1 337	–	–	–	–
P05 – P08	Störungen im Zusammenhang mit der Schwangerschaftsdauer und dem fetalen Wachstum	19 914	19 914	–	–	–	–
P10 – P15	Geburtstrauma	556	555	–	–	–	–
P20 – P29	Krankheiten des Atmungs- und Herz-Kreislaufsystems, die für die Perinatalperiode spezifisch sind	8 024	8 019	4	1	–	–
P35 – P39	Infektionen, die für die Perinatalperiode spezifisch sind	3 637	3 637	–	–	–	–
P50 – P61	Hämorrhagische und hämatologische Krankheiten beim Feten und Neugeborenen	4 576	4 576	–	–	–	–
P70 – P74	Transitorische endokrine und Stoffwechselstörungen, die für den Feten und das Neugeborene spezifisch sind	3 429	3 429	–	–	–	–
P75 – P78	Krankheiten des Verdauungssystems beim Feten und Neugeborenen	228	227	1	–	–	–
P80 – P83	Krankheitszustände mit Beteiligung der Haut und der Temperaturregulation beim Feten und Neugeborenen	761	761	–	–	–	–
P90 – P96	Sonstige Störungen, die ihren Ursprung in der Perinatalperiode haben	2 391	2 390	1	–	–	–
Q00 – Q99	Angeborene Fehlbildungen, Deformitäten und Chromosomenanomalien	25 077	7 800	4 607	4 294	2 603	1 545
Q00 – Q07	Angeborene Fehlbildungen des Nervensystems	746	312	144	102	54	33
Q10 – Q18	Angeborene Fehlbildungen des Auges, des Ohres, des Gesichtes und des Halses	2 445	265	380	655	307	211
Q20 – Q28	Angeborene Fehlbildungen des Kreislaufsystems	5 670	1 899	833	814	455	272
Q30 – Q34	Angeborene Fehlbildungen des Atmungssystems	598	290	80	57	68	24
Q35 – Q37	Lippen-, Kiefer- und Gaumenspalte	967	490	157	183	89	25
Q38 – Q45	Sonstige angeborene Fehlbildungen des Verdauungssystems	1 716	1 008	157	79	55	45
Q50 – Q56	Angeborene Fehlbildungen der Genitalorgane	3 643	476	1 792	767	178	165
Q60 – Q64	Angeborene Fehlbildungen des Harnsystems	1 769	764	418	229	92	58
Q65 – Q79	Angeborene Fehlbildungen und Deformitäten des Muskel-Skelett-Systems	5 786	1 948	522	1 185	974	491
Q80 – Q89	Sonstige angeborene Fehlbildungen	1 481	181	101	186	313	214
Q90 – Q99	Chromosomenanomalien, anderenorts nicht klassifiziert	256	167	23	37	18	7

1) Internationale statistische Klassifikation der Krankheiten und verwandter Gesundheitsprobleme (ICD-10)

Noch: **1. Entlassene oder verstorbene vollstationäre Patientinnen und Patienten (einschl. Stundenfällen) 2017**
nach Altersgruppen und Diagnosen
 Noch: **1.1 Aus Krankenhäusern**

Positionsnummer ¹⁾	Krankheitsart	Entlassene oder verstorbene vollstationäre Patientinnen und Patienten					
		davon im Alter von ... bis unter ... Jahr(en)					
		35 – 40	40 – 45	45 – 55	55 – 65	65 – 75	75 und mehr
O00 – O99	Schwangerschaft, Geburt und Wochenbett	44 520	9 328	479	4	–	–
O00 – O08	Schwangerschaft mit abortivem Ausgang	2 328	957	79	–	–	–
O10 – O16	Ödeme, Proteinurie und Hypertonie während der Schwangerschaft, der Geburt und des Wochenbettes	1 341	376	32	1	–	–
O20 – O29	Sonstige Krankheiten der Mutter, die vorwiegend mit der Schwangerschaft verbunden sind	4 413	1 000	48	–	–	–
O30 – O48	Betreuung der Mutter im Hinblick auf den Feten und die Amnionhöhle sowie mögliche Entbindungskomplikationen	13 907	2 879	135	2	–	–
O60 – O75	Komplikationen bei Wehentätigkeit und Entbindung	12 848	2 306	100	1	–	–
O80 – O84	Entbindung	7 622	1 367	67	–	–	–
O85 – O92	Komplikationen, die vorwiegend im Wochenbett auftreten	646	131	5	–	–	–
O94 – O99	Sonstige Krankheitszustände während der Gestationsperiode, die andernorts nicht klassifiziert sind	1 415	312	13	–	–	–
P00 – P96	Bestimmte Zustände, die ihren Ursprung in der Perinatalperiode haben	1	–	–	–	–	–
P00 – P04	Schädigung des Feten und Neugeborenen durch mütterliche Faktoren und durch Komplikationen bei Schwangerschaft, Wehentätigkeit und Entbindung	–	–	–	–	–	–
P05 – P08	Störungen im Zusammenhang mit der Schwangerschaftsdauer und dem fetalen Wachstum	–	–	–	–	–	–
P10 – P15	Geburtstrauma	1	–	–	–	–	–
P20 – P29	Krankheiten des Atmungs- und Herz-Kreislaufsystems, die für die Perinatalperiode spezifisch sind	–	–	–	–	–	–
P35 – P39	Infektionen, die für die Perinatalperiode spezifisch sind	–	–	–	–	–	–
P50 – P61	Hämorrhagische und hämatologische Krankheiten beim Feten und Neugeborenen	–	–	–	–	–	–
P70 – P74	Transitorische endokrine und Stoffwechselstörungen, die für den Feten und das Neugeborene spezifisch sind	–	–	–	–	–	–
P75 – P78	Krankheiten des Verdauungssystems beim Feten und Neugeborenen	–	–	–	–	–	–
P80 – P83	Krankheitszustände mit Beteiligung der Haut und der Temperaturregulation beim Feten und Neugeborenen	–	–	–	–	–	–
P90 – P96	Sonstige Störungen, die ihren Ursprung in der Perinatalperiode haben	–	–	–	–	–	–
Q00 – Q99	Angeborene Fehlbildungen, Deformitäten und Chromosomenanomalien	613	547	1 266	972	492	338
Q00 – Q07	Angeborene Fehlbildungen des Nervensystems	12	11	33	27	13	5
Q10 – Q18	Angeborene Fehlbildungen des Auges, des Ohres, des Gesichtes und des Halses	99	82	192	162	56	36
Q20 – Q28	Angeborene Fehlbildungen des Kreislaufsystems	158	166	427	369	177	100
Q30 – Q34	Angeborene Fehlbildungen des Atmungssystems	6	12	7	23	19	12
Q35 – Q37	Lippen-, Kiefer- und Gaumenspalte	10	4	3	3	1	2
Q38 – Q45	Sonstige angeborene Fehlbildungen des Verdauungssystems	13	25	108	78	75	73
Q50 – Q56	Angeborene Fehlbildungen der Genitalorgane	52	35	64	57	36	21
Q60 – Q64	Angeborene Fehlbildungen des Harnsystems	25	20	64	42	37	20
Q65 – Q79	Angeborene Fehlbildungen und Deformitäten des Muskel-Skelett-Systems	148	113	216	106	40	43
Q80 – Q89	Sonstige angeborene Fehlbildungen	89	78	151	104	38	26
Q90 – Q99	Chromosomenanomalien, anderenorts nicht klassifiziert	1	1	1	1	–	–

1) Internationale statistische Klassifikation der Krankheiten und verwandter Gesundheitsprobleme (ICD-10)

**Noch: 1. Entlassene oder verstorbene vollstationäre Patientinnen und Patienten (einschl. Stundenfällen) 2017
nach Altersgruppen und Diagnosen
Noch: 1.1 Aus Krankenhäusern**

Postitions- nummer ¹⁾	Krankheitsart	Entlassene oder verstorbene vollstationäre Patientinnen und Patienten					
		insgesamt	davon im Alter von ... bis unter ... Jahr(en)				
			unter 1	1 – 5	5 – 15	15 – 25	25 – 35
R00 – R99	Symptome und abnorme klinische und Laborbefunde, die anderorts nicht klassifiziert sind	227 999	4 158	4 349	12 574	21 288	16 902
R00 – R09	Symptome, die das Kreislaufsystem und das Atmungssystem betreffen	58 128	974	377	1 512	4 141	4 693
R10 – R19	Symptome, die das Verdauungssystem und das Abdomen betreffen	44 650	672	817	4 949	8 035	5 302
R20 – R23	Symptome, die die Haut und das Unterhautgewebe betreffen	7 353	314	176	238	772	1 245
R25 – R29	Symptome, die das Nervensystem und das Muskel-Skelett-System betreffen	19 029	139	208	201	198	137
R30 – R39	Symptome, die das Harnsystem betreffen	8 307	25	53	156	149	150
R40 – R46	Symptome, die das Erkennungs- und Wahrnehmungsvermögen, die Stimmung und das Verhalten betreffen	18 760	220	153	728	1 597	1 352
R47 – R49	Symptome, die die Sprache und die Stimme betreffen	1 102	1	4	17	24	45
R50 – R69	Allgemeinsymptome	64 728	1 573	2 417	4 371	6 113	3 677
R70 – R79	Abnorme Blutuntersuchungsbefunde ohne Vorliegen einer Diagnose	2 223	176	39	83	145	130
R80 – R82	Abnorme Urinuntersuchungsbefunde ohne Vorliegen einer Diagnose	143	26	14	31	9	8
R83 – R89	Abnorme Befunde ohne Vorliegen einer Diagnose bei der Untersuchung anderer Körperflüssigkeiten, Substanzen und Gewebe	368	6	2	2	8	35
R90 – R94	Abnorme Befunde ohne Vorliegen einer Diagnose bei bildgebender Diagnostik und Funktionsprüfungen	3 197	23	89	286	97	128
R95 – R99	Ungenau bezeichnete und unbekannte Todesursachen	11	9	–	–	–	–
S00 – T98	Verletzungen, Vergiftungen und bestimmte andere Folgen äußerer Ursachen	434 205	6 111	13 445	24 326	36 447	29 820
S00 – S09	Verletzungen des Kopfes	87 624	4 835	7 401	8 881	10 622	6 182
S10 – S19	Verletzungen des Halses	6 458	10	46	331	1 223	810
S20 – S29	Verletzungen des Thorax	22 902	10	33	485	1 191	1 124
S30 – S39	Verletzungen des Abdomens, der Lumbosakralgegend, der Lendenwirbelsäule und des Beckens	34 843	103	343	1 546	1 867	1 373
S40 – S49	Verletzungen der Schulter und des Oberarmes	34 338	40	405	1 696	2 286	2 185
S50 – S59	Verletzungen des Ellenbogens und des Unterarmes	33 262	9	470	4 382	1 839	1 807
S60 – S69	Verletzungen des Handgelenkes und der Hand	14 446	16	262	780	2 628	2 367
S70 – S79	Verletzungen der Hüfte und des Oberschenkels	49 082	44	246	515	726	553
S80 – S89	Verletzungen des Knies und des Unterschenkels	49 516	16	172	2 062	6 791	6 016
S90 – S99	Verletzungen der Knöchelregion und des Fußes	8 299	14	84	337	1 038	1 126
T00 – T07	Verletzungen mit Beteiligung mehrerer Körperregionen	133	2	6	7	17	13
T08 – T14	Verletzungen nicht näher bezeichneter Teile des Rumpfes, der Extremitäten oder anderer Körperregionen	744	18	41	110	79	55
T15 – T19	Folgen des Eindringens eines Fremdkörpers durch eine natürliche Körperöffnung	4 082	147	641	251	336	272
T20 – T25	Verbrennungen oder Verätzungen der äußeren Körperoberfläche, Lokalisation bezeichnet	3 631	255	1 026	378	363	378
T26 – T28	Verbrennungen oder Verätzungen, die auf das Auge und auf innere Organe begrenzt sind	507	2	30	18	57	91
T29 – T32	Verbrennungen und Verätzungen mehrerer und nicht näher bezeichneter Körperregionen	65	7	19	8	5	5
T33 – T35	Erfrierungen	32	–	–	1	7	4
T36 – T50	Vergiftungen durch Arzneimittel, Drogen und biologisch aktive Substanzen	6 239	45	342	261	1 335	778
T51 – T65	Toxische Wirkungen von vorwiegend nicht medizinisch verwendeten Substanzen	3 616	76	285	313	580	482
T66 – T78	Sonstige und nicht näher bezeichnete Schäden durch äußere Ursachen	8 826	273	1 007	922	1 183	1 055
T79	Bestimmte Frühkomplikationen eines Traumas, anderenorts nicht klassifiziert	1 264	7	37	70	87	104
T80 – T88	Komplikationen bei chirurgischen Eingriffen und medizinischer Behandlung, anderenorts nicht klassifiziert	63 873	178	543	951	2 166	3 010
T89	Sonstige Komplikationen eines Traumas, anderenorts nicht klassifiziert	422	4	6	21	21	30
T90 – T98	Folgen von Verletzungen, Vergiftungen und sonstigen Auswirkungen äußerer Ursachen	1	–	–	–	–	–

1) Internationale statistische Klassifikation der Krankheiten und verwandter Gesundheitsprobleme (ICD-10)

Noch: **1. Entlassene oder verstorbene vollstationäre Patientinnen und Patienten (einschl. Stundenfällen) 2017**
nach Altersgruppen und Diagnosen
 Noch: **1.1 Aus Krankenhäusern**

Positionsnummer ¹⁾	Krankheitsart	Entlassene oder verstorbene vollstationäre Patientinnen und Patienten					
		davon im Alter von ... bis unter ... Jahr(en)					
		35 – 40	40 – 45	45 – 55	55 – 65	65 – 75	75 und mehr
R00 – R99	Symptome und abnorme klinische und Laborbefunde, die anderorts nicht klassifiziert sind	8 501	9 199	26 388	28 281	28 418	67 941
R00 – R09	Symptome, die das Kreislaufsystem und das Atmungssystem betreffen	2 841	3 382	10 061	10 100	7 959	12 088
R10 – R19	Symptome, die das Verdauungssystem und das Abdomen betreffen	2 101	2 019	4 786	4 718	4 243	7 008
R20 – R23	Symptome, die die Haut und das Unterhautgewebe betreffen	683	583	1 369	853	472	648
R25 – R29	Symptome, die das Nervensystem und das Muskel-Skelett-System betreffen	86	98	369	641	2 280	14 672
R30 – R39	Symptome, die das Harnsystem betreffen	95	111	450	821	1 519	4 778
R40 – R46	Symptome, die das Erkennungs- und Wahrnehmungsvermögen, die Stimmung und das Verhalten betreffen	763	782	2 399	2 464	2 451	5 851
R47 – R49	Symptome, die die Sprache und die Stimme betreffen	31	53	150	183	209	385
R50 – R69	Allgemeinsymptome	1 728	1 944	5 970	7 348	8 269	21 318
R70 – R79	Abnorme Blutuntersuchungsbefunde ohne Vorliegen einer Diagnose	72	75	270	387	365	481
R80 – R82	Abnorme Urinuntersuchungsbefunde ohne Vorliegen einer Diagnose	6	5	17	11	13	3
R83 – R89	Abnorme Befunde ohne Vorliegen einer Diagnose bei der Untersuchung anderer Körperflüssigkeiten, Substanzen und Gewebe	21	29	85	64	45	71
R90 – R94	Abnorme Befunde ohne Vorliegen einer Diagnose bei bildgebender Diagnostik und Funktionsprüfungen	74	118	461	690	593	638
R95 – R99	Ungenau bezeichnete und unbekannte Todesursachen	–	–	1	1	–	–
S00 – T98	Verletzungen, Vergiftungen und bestimmte andere Folgen äußerer Ursachen	13 140	13 304	44 261	51 727	51 807	149 817
S00 – S09	Verletzungen des Kopfes	2 310	2 182	5 895	5 806	6 146	27 364
S10 – S19	Verletzungen des Halses	317	276	741	563	456	1 685
S20 – S29	Verletzungen des Thorax	561	623	2 395	2 863	2 889	10 728
S30 – S39	Verletzungen des Abdomens, der Lumbosakralgegend, der Lendenwirbelsäule und des Beckens	604	609	2 037	2 863	3 991	19 507
S40 – S49	Verletzungen der Schulter und des Oberarmes	1 001	1 129	4 181	5 305	4 873	11 237
S50 – S59	Verletzungen des Ellenbogens und des Unterarmes	883	1 030	3 678	5 491	4 927	8 746
S60 – S69	Verletzungen des Handgelenkes und der Hand	958	834	2 394	1 935	1 019	1 253
S70 – S79	Verletzungen der Hüfte und des Oberschenkels	313	393	1 962	3 557	6 105	34 668
S80 – S89	Verletzungen des Knies und des Unterschenkels	2 592	2 494	7 913	7 342	5 318	8 800
S90 – S99	Verletzungen der Knöchelregion und des Fußes	552	481	1 478	1 374	775	1 040
T00 – T07	Verletzungen mit Beteiligung mehrerer Körperregionen	7	5	19	12	9	36
T08 – T14	Verletzungen nicht näher bezeichneter Teile des Rumpfes, der Extremitäten oder anderer Körperregionen	19	26	71	65	66	194
T15 – T19	Folgen des Eindringens eines Fremdkörpers durch eine natürliche Körperöffnung	108	106	426	473	408	914
T20 – T25	Verbrennungen oder Verätzungen der äußeren Körperoberfläche, Lokalisation bezeichnet	167	130	359	233	137	205
T26 – T28	Verbrennungen oder Verätzungen, die auf das Auge und auf innere Organe begrenzt sind	37	38	121	62	20	31
T29 – T32	Verbrennungen und Verätzungen mehrerer und nicht näher bezeichneter Körperregionen	5	3	6	1	3	3
T33 – T35	Erfrierungen	3	2	7	5	3	–
T36 – T50	Vergiftungen durch Arzneimittel, Drogen und biologisch aktive Substanzen	361	361	878	590	420	868
T51 – T65	Toxische Wirkungen von vorwiegend nicht medizinisch verwendeten Substanzen	210	206	492	405	216	351
T66 – T78	Sonstige und nicht näher bezeichnete Schäden durch äußere Ursachen	426	410	1 000	903	686	961
T79	Bestimmte Frühkomplikationen eines Traumas, anderenorts nicht klassifiziert	46	38	168	167	160	380
T80 – T88	Komplikationen bei chirurgischen Eingriffen und medizinischer Behandlung, anderenorts nicht klassifiziert	1 649	1 900	7 965	11 651	13 121	20 739
T89	Sonstige Komplikationen eines Traumas, anderenorts nicht klassifiziert	11	28	74	61	59	107
T90 – T98	Folgen von Verletzungen, Vergiftungen und sonstigen Auswirkungen äußerer Ursachen	–	–	1	–	–	–

1) Internationale statistische Klassifikation der Krankheiten und verwandter Gesundheitsprobleme (ICD-10)

**Noch: 1. Entlassene oder verstorbene vollstationäre Patientinnen und Patienten (einschl. Stundenfällen) 2017
nach Altersgruppen und Diagnosen
Noch: 1.1 Aus Krankenhäusern**

Postitions- nummer ¹⁾	Krankheitsart	Entlassene oder verstorbene vollstationäre Patientinnen und Patienten					
		insgesamt	davon im Alter von ... bis unter ... Jahr(en)				
			unter 1	1 – 5	5 – 15	15 – 25	25 – 35
U00 – U99	Funktionseinschränkungen	1	–	–	1	–	–
Z00 – Z99	Faktoren, die den Gesundheitszustand beeinflussen und zur Inanspruchnahme des Gesundheitswesens führen	157 193	131 999	1 242	1 076	1 189	1 790
Z00 – Z13	Personen, die das Gesundheitswesen zur Untersuchung und Abklärung in Anspruch nehmen	14 912	2 189	1 090	910	892	890
Z20 – Z29	Personen mit potentiellen Gesundheitsrisiken hinsichtlich übertragbarer Krankheiten	854	740	61	12	3	11
Z30 – Z39	Personen, die das Gesundheitswesen im Zusammenhang mit Problemen der Reproduktion in Anspruch nehmen	127 182	126 288	–	1	127	531
Z40 – Z54	Personen, die das Gesundheitswesen zum Zwecke spezifischer Maßnahmen und zur medizinischen Betreuung in Anspruch nehmen	11 174	38	78	128	151	329
Z55 – Z65	Personen mit potentiellen Gesundheitsrisiken aufgrund sozioökonomischer oder psychosozialer Umstände	28	7	3	11	2	2
Z70 – Z76	Personen, die das Gesundheitswesen aus sonstigen Gründen in Anspruch nehmen	829	702	9	9	5	9
Z80 – Z99	Personen mit potentiellen Gesundheitsrisiken aufgrund der Familien- oder Eigenanamnese und bestimmte Zustände, die den Gesundheitszustand beeinflussen	2 214	2 035	1	5	9	18
A00 – Z99	Insgesamt	4 701 713	225 692	77 367	120 913	268 645	396 655

1) Internationale statistische Klassifikation der Krankheiten und verwandter Gesundheitsprobleme (ICD-10)

Noch: **1. Entlassene oder verstorbene vollstationäre Patientinnen und Patienten (einschl. Stundenfällen) 2017**
nach Altersgruppen und Diagnosen
 Noch: **1.1 Aus Krankenhäusern**

Postitions- nummer ¹⁾	Krankheitsart	Entlassene oder verstorbene vollstationäre Patientinnen und Patienten					
		davon im Alter von ... bis unter ... Jahr(en)					
		35 – 40	40 – 45	45 – 55	55 – 65	65 – 75	75 und mehr
U00 – U99	Funktionseinschränkungen	–	–	–	–	–	–
Z00 – Z99	Faktoren, die den Gesundheitszustand beeinflussen und zur Inanspruchnahme des Gesundheitswesens führen	880	877	2 911	3 905	4 004	7 320
Z00 – Z13	Personen, die das Gesundheitswesen zur Untersuchung und Abklärung in Anspruch nehmen	480	523	1 746	2 294	1 937	1 961
Z20 – Z29	Personen mit potentiellen Gesundheitsrisiken hinsichtlich übertragbarer Krankheiten	2	3	6	6	3	7
Z30 – Z39	Personen, die das Gesundheitswesen im Zusammenhang mit Problemen der Reproduktion in Anspruch nehmen	170	51	12	–	–	2
Z40 – Z54	Personen, die das Gesundheitswesen zum Zwecke spezifischer Maßnahmen und zur medizinischen Betreuung in Anspruch nehmen	214	289	1 109	1 561	2 025	5 252
Z55 – Z65	Personen mit potentiellen Gesundheitsrisiken aufgrund sozioökonomischer oder psychosozialer Umstände	2	–	–	–	–	1
Z70 – Z76	Personen, die das Gesundheitswesen aus sonstigen Gründen in Anspruch nehmen	2	5	16	12	18	42
Z80 – Z99	Personen mit potentiellen Gesundheitsrisiken aufgrund der Familien- oder Eigenanamnese und bestimmte Zustände, die den Gesundheitszustand beeinflussen	10	6	22	32	21	55
A00 – Z99	Insgesamt	182 925	166 188	541 560	687 474	714 330	1 319 964

1) Internationale statistische Klassifikation der Krankheiten und verwandter Gesundheitsprobleme (ICD-10)

Noch: **1. Entlassene oder verstorbene vollstationäre Patientinnen und Patienten (einschl. Stundenfällen) 2017**
nach Altersgruppen und Diagnosen
1.2 Aus Vorsorge- oder Rehabilitationseinrichtungen

Postitions- nummer ¹⁾	Krankheitsart	Entlassene oder verstorbene vollstationäre Patientinnen und Patienten					
		insgesamt	davon im Alter von ... bis unter ... Jahr(en)				
			unter 1	1 – 5	5 – 15	15 – 25	25 – 35
A00 – B99	Bestimmte infektiöse und parasitäre Krankheiten	574	1	4	2	16	24
A00 – A09	Infektiöse Darmkrankheiten	43	–	–	–	–	–
A15 – A19	Tuberkulose	22	–	–	–	2	5
A20 – A28	Bestimmte bakterielle Zoonosen	2	–	–	–	–	–
A30 – A49	Sonstige bakterielle Krankheiten	225	1	2	1	2	3
A50 – A64	Infektionen, die vorwiegend durch Geschlechtsverkehr übertragen werden	14	–	–	–	–	–
A65 – A69	Sonstige Spirochätenkrankheiten	36	–	–	–	1	3
A70 – A74	Sonstige Krankheiten durch Chlamydien	3	–	–	–	2	–
A75 – A79	Rickettsiosen	1	–	–	–	–	–
A80 – A89	Virusinfektion des Zentralnervensystems	53	–	–	–	6	4
B00 – B09	Virusinfektionen, die durch Haut- und Schleimhautläsionen gekennzeichnet sind	80	–	2	1	1	2
B15 – B19	Virushepatitis	8	–	–	–	–	1
B20 – B24	HIV-Krankheit (Humane Immundefizienz-Viruskrankheit)	11	–	–	–	–	–
B25 – B34	Sonstige Viruskrankheiten	5	–	–	–	–	2
B35 – B49	Mykosen	23	–	–	–	–	–
B50 – B64	Protozoenkrankheiten	12	–	–	–	1	1
B65 – B83	Helminthosen	4	–	–	–	–	–
B90 – B94	Folgezustände von infektiösen und parasitären Krankheiten	8	–	–	–	–	–
B99	Sonstige und nicht näher bezeichnete Infektionskrankheiten	24	–	–	–	1	3
C00 – D48	Neubildungen	21 491	1	67	133	254	618
C00 – C14	Lippe, Mundhöhle und Pharynx	740	–	–	–	3	7
C15 – C26	Verdauungsorgane	4 816	–	1	1	12	28
C30 – C39	Atmungsorgane und sonstiger intrathorakaler Organe	2 580	–	1	–	2	4
C40 – C41	Knochen und Gelenkknorpel	108	–	2	4	15	18
C43 – C44	Haut	229	–	–	–	3	11
C45 – C49	Mesotheliales Gewebe und Weichteilgewebe	261	–	2	2	10	17
C50	Brustdrüse	3 640	–	–	–	2	97
C51 – C58	Weibliche Genitalorgane	1 121	–	–	–	5	58
C60 – C63	Männliche Genitalorgane	1 931	–	–	–	24	78
C64 – C68	Harnorgane	1 344	1	6	5	1	12
C69 – C72	Auge, Gehirn und sonstige Teile des Zentralnervensystems	719	–	14	33	25	41
C73 – C75	Schilddrüse und sonstige endokrine Drüsen	185	–	5	2	9	17
C76 – C80	Bösartige Neubildungen ungenau bezeichneter, sekundärer und nicht näher bezeichneter Lokalisationen	431	–	2	4	2	13
C81 – C96	Bösartige Neubildungen des lymphatischen, blutbildenden und verwandten Gewebes, als primär festgestellt oder vermutet	1 831	–	30	68	107	172
D00 – D09	In-situ-Neubildungen	247	–	–	–	–	2
D10 – D36	Gutartige Neubildungen	988	–	2	7	24	31
D37 – D48	Neubildungen unsicheren oder unbekanntes Verhaltens	320	–	2	7	10	12
D50 – D90	Krankheiten des Blutes und der blutbildenden Organe sowie bestimmte Störungen mit Beteiligung des Immunsystems	167	–	2	10	7	9
D50 – D53	Alimentäre Anämien	13	–	–	–	–	1
D55 – D59	Hämolytische Anämien	6	–	–	–	1	–
D60 – D64	Aplastische und sonstige Anämien	38	–	–	3	–	2
D65 – D69	Koagulopathien, Purpura und sonstige hämorrhagische Diathesen	28	–	–	3	–	3
D70 – D77	Sonstige Krankheiten des Blutes und der blutbildenden Organe	11	–	2	2	2	–
D80 – D90	Bestimmte Störungen mit Beteiligung des Immunsystems	71	–	–	2	4	3

1) Internationale statistische Klassifikation der Krankheiten und verwandter Gesundheitsprobleme (ICD-10)

Noch: 1. Entlassene oder verstorbene vollstationäre Patientinnen und Patienten (einschl. Stundenfällen) 2017
nach Altersgruppen und Diagnosen

Noch: 1.2 Aus Vorsorge- oder Rehabilitationseinrichtungen

Postitions- nummer ¹⁾	Krankheitsart	Entlassene oder verstorbene vollstationäre Patientinnen und Patienten					
		davon im Alter von ... bis unter ... Jahr(en)					
		35 – 40	40 – 45	45 – 55	55 – 65	65 – 75	75 und mehr
A00 – B99	Bestimmte infektiöse und parasitäre Krankheiten	24	11	20	59	109	108
A00 – A09	Infektiöse Darmkrankheiten	–	–	–	1	9	7
A15 – A19	Tuberkulose	5	–	–	5	5	2
A20 – A28	Bestimmte bakterielle Zoonosen	–	–	–	–	1	–
A30 – A49	Sonstige bakterielle Krankheiten	3	3	5	14	40	52
A50 – A64	Infektionen, die vorwiegend durch Geschlechtsverkehr übertragen werden	–	–	1	2	3	5
A65 – A69	Sonstige Spirochätenkrankheiten	3	–	3	6	6	2
A70 – A74	Sonstige Krankheiten durch Chlamydien	–	–	–	–	–	–
A75 – A79	Rickettsiosen	–	–	–	–	–	–
A80 – A89	Virusinfektion des Zentralnervensystems	4	2	3	10	12	8
B00 – B09	Virusinfektionen, die durch Haut- und Schleimhautläsionen gekennzeichnet sind	2	–	4	3	12	16
B15 – B19	Virushepatitis	1	–	1	4	2	–
B20 – B24	HIV-Krankheit (Humane Immundefizienz-Viruskrankheit)	–	3	1	6	–	1
B25 – B34	Sonstige Viruskrankheiten	2	–	–	–	2	–
B35 – B49	Mykosen	–	2	1	2	9	7
B50 – B64	Protozoenkrankheiten	1	–	–	4	3	–
B65 – B83	Helminthosen	–	–	–	1	1	1
B90 – B94	Folgezustände von infektiösen und parasitären Krankheiten	–	–	–	1	2	1
B99	Sonstige und nicht näher bezeichnete Infektionskrankheiten	3	1	1	–	2	6
C00 – D48	Neubildungen	618	447	624	3 191	5 620	5 362
C00 – C14	Lippe, Mundhöhle und Pharynx	7	11	13	131	284	173
C15 – C26	Verdauungsorgane	28	51	65	484	1 104	1 265
C30 – C39	Atmungsorgane und sonstiger intrathorakaler Organe	4	3	20	290	939	804
C40 – C41	Knochen und Gelenknorpel	18	6	3	17	21	8
C43 – C44	Haut	11	13	10	43	49	36
C45 – C49	Mesotheliales Gewebe und Weichteilgewebe	17	3	10	45	54	59
C50	Brustdrüse	97	132	191	788	889	712
C51 – C58	Weibliche Genitalorgane	58	34	52	213	291	243
C60 – C63	Männliche Genitalorgane	78	32	20	124	534	845
C64 – C68	Harnorgane	12	7	28	174	311	353
C69 – C72	Auge, Gehirn und sonstige Teile des Zentralnervensystems	41	19	45	157	156	113
C73 – C75	Schilddrüse und sonstige endokrine Drüsen	17	11	13	53	44	19
C76 – C80	Bösartige Neubildungen ungenau bezeichneter, sekundärer und nicht näher bezeichneter Lokalisationen	13	5	12	63	110	106
C81 – C96	Bösartige Neubildungen des lymphatischen, blutbildenden und verwandten Gewebes, als primär festgestellt oder vermutet	172	67	64	301	415	320
D00 – D09	In-situ-Neubildungen	2	5	8	52	96	52
D10 – D36	Gutartige Neubildungen	31	33	56	197	250	195
D37 – D48	Neubildungen unsicheren oder unbekanntes Verhaltens	12	15	14	59	73	59
D50 – D90	Krankheiten des Blutes und der blutbildenden Organe sowie bestimmte Störungen mit Beteiligung des Immunsystems	9	5	12	29	26	27
D50 – D53	Alimentäre Anämien	1	–	2	1	2	2
D55 – D59	Hämolytische Anämien	–	–	1	–	1	2
D60 – D64	Aplastische und sonstige Anämien	2	–	1	3	5	8
D65 – D69	Koagulopathien, Purpura und sonstige hämorrhagische Diathesen	3	–	1	4	4	2
D70 – D77	Sonstige Krankheiten des Blutes und der blutbildenden Organe	–	–	–	1	2	1
D80 – D90	Bestimmte Störungen mit Beteiligung des Immunsystems	3	5	7	20	12	12

1) Internationale statistische Klassifikation der Krankheiten und verwandter Gesundheitsprobleme (ICD-10)

Noch: **1. Entlassene oder verstorbene vollstationäre Patientinnen und Patienten (einschl. Stundenfällen) 2017**
nach Altersgruppen und Diagnosen

Noch: **1.2 Aus Vorsorge- oder Rehabilitationseinrichtungen**

Postitionsnummer ¹⁾	Krankheitsart	Entlassene oder verstorbene vollstationäre Patientinnen und Patienten					
		insgesamt	davon im Alter von ... bis unter ... Jahr(en)				
			unter 1	1 – 5	5 – 15	15 – 25	25 – 35
E00 – E90	Endokrine, Ernährungs- und Stoffwechselkrankheiten	1 898	1	3	4	28	98
E00 – E07	Krankheiten der Schilddrüse	39	–	–	–	–	–
E10 – E14	Diabetes mellitus	951	–	–	1	4	29
E15 – E16	Sonstige Störungen der Blutglukose-Regulation und der inneren Sekretion des Pankreas	4	–	–	–	–	–
E20 – E35	Krankheiten sonstiger endokriner Drüsen	32	–	–	–	1	3
E40 – E46	Mangelernährung	8	–	–	–	–	–
E50 – E64	Sonstige alimentäre Mangelzustände	36	–	–	2	1	3
E65 – E68	Adipositas und sonstige Überernährung	641	–	–	–	16	54
E70 – E90	Stoffwechselstörungen	187	1	3	1	6	9
F00 – F99	Psychische und Verhaltensstörungen	25 939	–	11	52	739	2 460
F00 – F09	Organische, einschließlich symptomatischer psychischer Störungen	467	–	1	2	10	21
F10 – F19	Psychische und Verhaltensstörungen durch psychotrope Substanzen	3 594	–	–	–	312	736
F20 – F29	Schizophrenie, schizotype und wahnhaftige Störungen	313	–	–	–	9	53
F30 – F39	Affektive Störungen	12 472	–	–	–	133	730
F40 – F48	Neurotische, Belastungs- und somatoforme Störungen	7 741	–	1	16	152	594
F50 – F59	Verhaltensauffälligkeiten mit körperlichen Störungen und Faktoren	479	–	–	–	32	95
F60 – F69	Persönlichkeits- und Verhaltensstörungen	779	–	–	–	80	223
F70 – F79	Intelligenzstörung	9	–	–	2	2	1
F80 – F89	Entwicklungsstörungen	36	–	3	17	5	4
F90 – F98	Verhaltens- und emotionale Störungen mit Beginn in der Kindheit und Jugend	47	–	6	15	4	3
F99	Psychische Störungen ohne nähere Angabe	2	–	–	–	–	–
G00 – G99	Krankheiten des Nervensystems	8 589	3	78	246	287	409
G00 – G09	Entzündliche Krankheiten des Zentralnervensystems	462	–	9	20	15	25
G10 – G14	Systematrophien, die vorwiegend das Zentralnervensystem betreffen	315	1	–	9	11	10
G20 – G26	Extrapyramidale Krankheiten und Bewegungsstörungen	1 030	–	1	4	4	7
G30 – G32	Sonstige degenerative Krankheiten des Nervensystems	68	–	1	–	1	4
G35 – G37	Demyelinisierende Krankheiten des Zentralnervensystems	1 411	–	1	4	34	116
G40 – G47	Episodische und paroxysmale Krankheiten des Nervensystems	656	2	3	11	21	32
G50 – G59	Krankheiten von Nerven, Nervenwurzeln und Nervenplexus	377	–	–	3	9	20
G60 – G64	Polyneuropathien und sonstige Krankheiten des peripheren Nervensystems	1 923	–	5	13	25	48
G70 – G73	Krankheiten im Bereich der neuromuskulären Synapse und des Muskels	470	–	3	29	59	38
G80 – G83	Zerebrale Lähmung und sonstige Lähmungssyndrome	929	–	50	141	89	58
G90 – G99	Sonstige Krankheiten des Nervensystems	948	–	5	12	19	51
H00 – H59	Krankheiten des Auges und der Augenanhangsgebilde	76	–	2	–	1	3
H15 – H22	Affektionen der Sklera, der Hornhaut, der Iris und des Ziliarkörpers	1	–	–	–	–	–
H25 – H28	Affektionen der Linse	1	–	–	–	–	–
H30 – H36	Affektionen der Aderhaut und der Netzhaut	9	–	–	–	–	–
H40 – H42	Glaukom	1	–	–	–	–	–
H46 – H48	Affektionen des N. opticus und der Sehbahn	8	–	–	–	1	1
H49 – H52	Affektionen der Augenmuskeln, Störungen der Blickbewegungen sowie Akkommodationsstörungen und Refraktionsfehler	41	–	2	–	–	1
H53 – H54	Sehstörungen und Blindheit	14	–	–	–	–	1
H55 – H59	Sonstige Affektionen des Auges und der Augenanhangsgebilde	1	–	–	–	–	–

1) Internationale statistische Klassifikation der Krankheiten und verwandter Gesundheitsprobleme (ICD-10)

Noch: **1. Entlassene oder verstorbene vollstationäre Patientinnen und Patienten (einschl. Stundenfällen) 2017**
nach Altersgruppen und Diagnosen

Noch: **1.2 Aus Vorsorge- oder Rehabilitationseinrichtungen**

Postitions- nummer ¹⁾	Krankheitsart	Entlassene oder verstorbene vollstationäre Patientinnen und Patienten					
		davon im Alter von ... bis unter ... Jahr(en)					
		35 – 40	40 – 45	45 – 55	55 – 65	65 – 75	75 und mehr
E00 – E90	Endokrine, Ernährungs- und Stoffwechselkrankheiten	98	62	106	624	623	175
E00 – E07	Krankheiten der Schilddrüse	–	1	2	14	7	7
E10 – E14	Diabetes mellitus	29	16	37	277	366	112
E15 – E16	Sonstige Störungen der Blutglukose-Regulation und der inneren Sekretion des Pankreas	–	–	–	–	–	–
E20 – E35	Krankheiten sonstiger endokriner Drüsen	3	–	–	11	9	4
E40 – E46	Mangelernährung	–	–	–	–	–	3
E50 – E64	Sonstige alimentäre Mangelzustände	3	–	1	11	9	5
E65 – E68	Adipositas und sonstige Überernährung	54	42	61	265	170	23
E70 – E90	Stoffwechselstörungen	9	3	5	46	62	21
F00 – F99	Psychische und Verhaltensstörungen	2 460	1 797	2 311	9 507	8 012	628
F00 – F09	Organische, einschließlich symptomatischer psychischer Störungen	21	29	28	118	113	63
F10 – F19	Psychische und Verhaltensstörungen durch psychotrope Substanzen	736	435	362	997	634	88
F20 – F29	Schizophrenie, schizotype und wahnhaftige Störungen	53	38	32	107	65	7
F30 – F39	Affektive Störungen	730	728	1 053	4 899	4 542	258
F40 – F48	Neurotische, Belastungs- und somatoforme Störungen	594	445	707	2 979	2 482	195
F50 – F59	Verhaltensauffälligkeiten mit körperlichen Störungen und Faktoren	95	41	44	170	85	8
F60 – F69	Persönlichkeits- und Verhaltensstörungen	223	75	83	222	87	7
F70 – F79	Intelligenzstörung	1	–	–	2	–	1
F80 – F89	Entwicklungsstörungen	4	1	1	2	1	–
F90 – F98	Verhaltens- und emotionale Störungen mit Beginn in der Kindheit und Jugend	3	5	1	9	3	1
F99	Psychische Störungen ohne nähere Angabe	–	–	–	2	–	–
G00 – G99	Krankheiten des Nervensystems	409	278	381	1 557	2 050	1 609
G00 – G09	Entzündliche Krankheiten des Zentralnervensystems	25	13	17	76	104	87
G10 – G14	Systematrophien, die vorwiegend das Zentralnervensystem betreffen	10	8	18	52	93	67
G20 – G26	Extrapyramidale Krankheiten und Bewegungsstörungen	7	4	17	117	220	292
G30 – G32	Sonstige degenerative Krankheiten des Nervensystems	4	1	1	4	13	21
G35 – G37	Demyelinisierende Krankheiten des Zentralnervensystems	116	112	135	456	353	133
G40 – G47	Episodische und paroxysmale Krankheiten des Nervensystems	32	26	29	152	167	78
G50 – G59	Krankheiten von Nerven, Nervenwurzeln und Nervenplexus	20	8	23	86	103	64
G60 – G64	Polyneuropathien und sonstige Krankheiten des peripheren Nervensystems	48	41	50	270	518	487
G70 – G73	Krankheiten im Bereich der neuromuskulären Synapse und des Muskels	38	19	18	65	101	69
G80 – G83	Zerebrale Lähmung und sonstige Lähmungssyndrome	58	21	35	113	155	120
G90 – G99	Sonstige Krankheiten des Nervensystems	51	25	38	166	223	191
H00 – H59	Krankheiten des Auges und der Augenanhangsgebilde	3	2	4	13	23	12
H15 – H22	Affektionen der Sklera, der Hornhaut, der Iris und des Ziliarkörpers	–	–	–	1	–	–
H25 – H28	Affektionen der Linse	–	–	–	–	–	–
H30 – H36	Affektionen der Aderhaut und der Netzhaut	–	–	–	3	3	1
H40 – H42	Glaukom	–	–	–	–	1	–
H46 – H48	Affektionen des N. opticus und der Sehbahn	1	–	2	2	1	1
H49 – H52	Affektionen der Augenmuskeln, Störungen der Blickbewegungen sowie Akkommodations- störungen und Refraktionsfehler	1	1	1	5	15	7
H53 – H54	Sehstörungen und Blindheit	1	1	1	2	3	2
H55 – H59	Sonstige Affektionen des Auges und der Augenanhangs- gebilde	–	–	–	–	–	1

1) Internationale statistische Klassifikation der Krankheiten und verwandter Gesundheitsprobleme (ICD-10)

Noch: **1. Entlassene oder verstorbene vollstationäre Patientinnen und Patienten (einschl. Stundenfällen) 2017**
nach Altersgruppen und Diagnosen

Noch: **1.2 Aus Vorsorge- oder Rehabilitationseinrichtungen**

Positionsnummer ¹⁾	Krankheitsart	Entlassene oder verstorbene vollstationäre Patientinnen und Patienten					
		insgesamt	davon im Alter von ... bis unter ... Jahr(en)				
			unter 1	1 – 5	5 – 15	15 – 25	25 – 35
H60 – H95	Krankheiten des Ohres und des Warzenfortsatzes	1 186	–	–	–	8	50
H60 – H62	Krankheiten des äußeren Ohres	1	–	–	–	–	–
H65 – H75	Krankheiten des Mittelohres und des Warzenfortsatzes	3	–	–	–	–	–
H80 – H83	Krankheiten des Innenohres	272	–	–	–	1	10
H90 – H95	Sonstige Krankheiten des Ohres	910	–	–	–	7	40
I00 – I99	Krankheiten des Kreislaufsystems	42 236	1	9	24	97	363
I00 – I02	Akutes rheumatisches Fieber	12	–	–	1	1	–
I05 – I09	Chronische rheumatische Herzkrankheiten	124	–	–	1	1	1
I10 – I15	Hypertonie (Hochdruckkrankheit)	1 195	–	–	–	1	10
I20 – I25	Ischämische Herzkrankheiten	13 041	–	–	–	2	52
I26 – I28	Pulmonale Herzkrankheit und Krankheiten des Lungenkreislaufes	697	–	–	–	7	17
I30 – I52	Sonstige Formen der Herzkrankheit	4 855	–	1	8	25	68
I60 – I69	Zerebrovaskuläre Krankheiten	20 462	1	8	12	59	193
I70 – I79	Krankheiten der Arterien, Arteriolen und Kapillaren	1 718	–	–	1	1	13
I80 – I89	Krankheiten der Venen, der Lymphgefäße und der Lymphknoten, anderenorts nicht klassifiziert	85	–	–	1	–	7
I95 – I99	Sonstige und nicht näher bezeichnete Krankheiten des Kreislaufsystems	47	–	–	–	–	2
J00 – J99	Krankheiten des Atmungssystems	4 572	–	2	1	15	59
J00 – J06	Akute Infektionen der oberen Atemwege	6	–	–	–	–	–
J09 – J18	Grippe und Pneumonie	577	–	2	–	2	11
J20 – J22	Sonstige akute Infektionen der unteren Atemwege	23	–	–	–	–	–
J30 – J39	Sonstige Krankheiten der oberen Atemwege	42	–	–	–	–	2
J40 – J47	Chronische Krankheiten der unteren Atemwege	3 421	–	–	1	8	36
J60 – J70	Lungenkrankheiten durch exogene Substanzen	59	–	–	–	1	–
J80 – J84	Sonstige Krankheiten der Atmungsorgane, die hauptsächlich das Interstitium betreffen	149	–	–	–	2	2
J85 – J86	Purulente und nekrotisierende Krankheitszustände der unteren Atemwege	104	–	–	–	–	2
J90 – J94	Sonstige Krankheiten der Pleura	61	–	–	–	2	5
J95 – J99	Sonstige Krankheiten des Atmungssystems	130	–	–	–	–	1
K00 – K93	Krankheiten des Verdauungssystems	2 107	–	–	1	38	94
K00 – K14	Krankheiten der Mundhöhle, der Speicheldrüsen und der Kiefer	3	–	–	–	–	–
K20 – K31	Krankheiten des Ösophagus, des Magens und des Duodenums	162	–	–	–	1	2
K35 – K38	Krankheiten des Appendix	21	–	–	–	–	–
K40 – K46	Hernien	96	–	–	–	–	1
K50 – K52	Nichtinfektiöse Enteritis und Kolitis	384	–	–	1	28	62
K55 – K63	Sonstige Krankheiten des Darmes	820	–	–	–	5	16
K65 – K67	Krankheiten des Peritoneums	59	–	–	–	–	3
K70 – K77	Krankheiten der Leber	154	–	–	–	–	4
K80 – K87	Krankheiten der Gallenblase, der Gallenwege und des Pankreas	324	–	–	–	3	5
K90 – K93	Sonstige Krankheiten des Verdauungssystems	84	–	–	–	1	1
L00 – L99	Krankheiten der Haut und der Unterhaut	183	–	1	–	3	6
L00 – L08	Infektionen der Haut und der Unterhaut	32	–	–	–	–	–
L10 – L14	Bullöse Dermatosen	1	–	–	–	–	–
L20 – L30	Dermatitis und Ekzem	19	–	1	–	1	2
L40 – L45	Papulosquamöse Hautkrankheiten	81	–	–	–	–	1
L50 – L54	Urtikaria und Erythem	4	–	–	–	–	1
L60 – L75	Krankheiten der Hautanhangsgebilde	9	–	–	–	1	1
L80 – L99	Sonstige Krankheiten der Haut und der Unterhaut	37	–	–	–	1	1

1) Internationale statistische Klassifikation der Krankheiten und verwandter Gesundheitsprobleme (ICD-10)

Noch: 1. Entlassene oder verstorbene vollstationäre Patientinnen und Patienten (einschl. Stundenfällen) 2017
nach Altersgruppen und Diagnosen

Noch: 1.2 Aus Vorsorge- oder Rehabilitationseinrichtungen

Postitions- nummer ¹⁾	Krankheitsart	Entlassene oder verstorbene vollstationäre Patientinnen und Patienten					
		davon im Alter von ... bis unter ... Jahr(en)					
		35 – 40	40 – 45	45 – 55	55 – 65	65 – 75	75 und mehr
H60 – H95	Krankheiten des Ohres und des Warzenfortsatzes	50	30	64	470	413	86
H60 – H62	Krankheiten des äußeren Ohres	–	–	1	–	–	–
H65 – H75	Krankheiten des Mittelohres und des Warzenfortsatzes	–	–	–	1	2	–
H80 – H83	Krankheiten des Innenohres	10	7	15	104	90	24
H90 – H95	Sonstige Krankheiten des Ohres	40	23	48	365	321	62
I00 – I99	Krankheiten des Kreislaufsystems	363	420	852	5 924	10 763	9 242
I00 – I02	Akutes rheumatisches Fieber	–	2	–	–	3	2
I05 – I09	Chronische rheumatische Herzkrankheiten	1	–	–	12	12	27
I10 – I15	Hypertonie (Hochdruckkrankheit)	10	21	41	347	523	100
I20 – I25	Ischämische Herzkrankheiten	52	113	288	2 404	4 236	2 734
I26 – I28	Pulmonale Herzkrankheit und Krankheiten des Lungenkreislaufes	17	16	19	138	171	146
I30 – I52	Sonstige Formen der Herzkrankheit	68	70	89	634	1 142	969
I60 – I69	Zerebrovaskuläre Krankheiten	193	186	375	2 122	4 105	4 800
I70 – I79	Krankheiten der Arterien, Arteriolen und Kapillaren	13	11	32	239	535	446
I80 – I89	Krankheiten der Venen, der Lymphgefäße und der Lymphknoten, anderenorts nicht klassifiziert	7	1	3	22	25	9
I95 – I99	Sonstige und nicht näher bezeichnete Krankheiten des Kreislaufsystems	2	–	5	6	11	9
J00 – J99	Krankheiten des Atmungssystems	59	51	82	643	1 488	1 257
J00 – J06	Akute Infektionen der oberen Atemwege	–	1	–	2	–	1
J09 – J18	Grippe und Pneumonie	11	6	12	61	121	148
J20 – J22	Sonstige akute Infektionen der unteren Atemwege	–	–	–	4	1	1
J30 – J39	Sonstige Krankheiten der oberen Atemwege	2	1	5	11	16	1
J40 – J47	Chronische Krankheiten der unteren Atemwege	36	31	49	510	1 222	997
J60 – J70	Lungenkrankheiten durch exogene Substanzen	–	3	–	6	14	9
J80 – J84	Sonstige Krankheiten der Atmungsorgane, die hauptsächlich das Interstitium betreffen	2	3	6	11	43	30
J85 – J86	Purulente und nekrotisierende Krankheitszustände der unteren Atemwege	2	5	4	20	23	21
J90 – J94	Sonstige Krankheiten der Pleura	5	1	4	8	10	14
J95 – J99	Sonstige Krankheiten des Atmungssystems	1	–	2	10	38	35
K00 – K93	Krankheiten des Verdauungssystems	94	60	72	430	504	373
K00 – K14	Krankheiten der Mundhöhle, der Speicheldrüsen und der Kiefer	–	–	–	1	–	–
K20 – K31	Krankheiten des Ösophagus, des Magens und des Duodenums	2	7	5	28	49	19
K35 – K38	Krankheiten des Appendix	–	1	1	3	4	5
K40 – K46	Hernien	1	1	2	14	21	19
K50 – K52	Nichtinfektiöse Enteritis und Kolitis	62	29	17	112	88	27
K55 – K63	Sonstige Krankheiten des Darmes	16	11	17	126	195	180
K65 – K67	Krankheiten des Peritoneums	3	–	2	11	11	11
K70 – K77	Krankheiten der Leber	4	3	10	42	54	27
K80 – K87	Krankheiten der Gallenblase, der Gallenwege und des Pankreas	5	7	14	82	72	65
K90 – K93	Sonstige Krankheiten des Verdauungssystems	1	1	4	11	10	20
L00 – L99	Krankheiten der Haut und der Unterhaut	6	3	11	49	59	22
L00 – L08	Infektionen der Haut und der Unterhaut	–	–	1	6	6	10
L10 – L14	Bullöse Dermatosen	–	–	–	–	1	–
L20 – L30	Dermatitis und Ekzem	2	–	1	4	8	1
L40 – L45	Papulosquamöse Hautkrankheiten	1	3	6	31	33	3
L50 – L54	Urtikaria und Erythem	1	–	1	1	–	1
L60 – L75	Krankheiten der Hautanhangsgebilde	1	–	1	2	1	3
L80 – L99	Sonstige Krankheiten der Haut und der Unterhaut	1	–	1	5	10	4

1) Internationale statistische Klassifikation der Krankheiten und verwandter Gesundheitsprobleme (ICD-10)

Noch: 1. Entlassene oder verstorbene vollstationäre Patientinnen und Patienten (einschl. Stundenfällen) 2017
nach Altersgruppen und Diagnosen

Noch: 1.2 Aus Vorsorge- oder Rehabilitationseinrichtungen

Postitions- nummer ¹⁾	Krankheitsart	Entlassene oder verstorbene vollstationäre Patientinnen und Patienten					
		insgesamt	davon im Alter von ... bis unter ... Jahr(en)				
			unter 1	1 – 5	5 – 15	15 – 25	25 – 35
M00 – M99	Krankheiten des Muskel-Skelett-Systems und des Bindegewebes	67 070	1	1	10	224	1 133
M00 – M25	Arthropathien	38 142	–	–	3	43	160
M30 – M36	Systemkrankheiten des Bindegewebes	177	–	1	1	2	5
M40 – M54	Krankheiten der Wirbelsäule und des Rückens	25 155	1	–	3	153	879
M60 – M79	Krankheiten der Weichteilgewebe	2 144	–	–	–	10	45
M80 – M94	Osteopathien und Chondropathien	1 036	–	–	3	12	34
M95 – M99	Sonstige Krankheiten des Muskel-Skelett-Systems und des Bindegewebes	416	–	–	–	4	10
N00 – N99	Krankheiten des Urogenitalsystems	274	–	–	–	1	5
N00 – N08	Glomeruläre Krankheiten	6	–	–	–	–	–
N10 – N16	Tubulointerstitielle Nierenkrankheiten	15	–	–	–	–	–
N17 – N19	Niereninsuffizienz	155	–	–	–	1	1
N20 – N23	Urolithiasis	2	–	–	–	–	–
N25 – N29	Sonstige Krankheiten der Niere und des Ureters	9	–	–	–	–	1
N30 – N39	Sonstige Krankheiten des Harnsystems	47	–	–	–	–	1
N40 – N51	Krankheiten der männlichen Genitalorgane	19	–	–	–	–	–
N60 – N64	Krankheiten der Mamma (Brustdrüse)	2	–	–	–	–	–
N70 – N77	Entzündliche Krankheiten der weiblichen Beckenorgane	5	–	–	–	–	–
N80 – N98	Nichtentzündliche Krankheiten des weiblichen Genitaltraktes	12	–	–	–	–	2
N99	Krankheiten des Urogenitalsystems nach medizinischen Maßnahmen, anderenorts nicht klassifiziert	2	–	–	–	–	–
O00 – O99	Schwangerschaft, Geburt und Wochenbett	2	–	–	–	1	1
O00 – O08	Schwangerschaft mit abortivem Ausgang	1	–	–	–	1	–
O60 – O75	Komplikationen bei Wehentätigkeit und Entbindung	1	–	–	–	–	1
P00 – P96	Bestimmte Zustände, die ihren Ursprung in der Perinatalperiode haben	11	3	–	–	–	–
P00 – P04	Schädigung des Feten und Neugeborenen durch mütterliche Faktoren und durch Komplikationen bei Schwangerschaft, Wehentätigkeit und Entbindung	1	1	–	–	–	–
P05 – P08	Störungen im Zusammenhang mit der Schwangerschaftsdauer und dem fetalen Wachstum	1	1	–	–	–	–
P10 – P15	Geburtstrauma	1	–	–	–	–	–
P20 – P29	Krankheiten des Atmungs- und Herz-Kreislaufsystems, die für die Perinatalperiode spezifisch sind	4	1	–	–	–	–
P35 – P39	Infektionen, die für die Perinatalperiode spezifisch sind	1	–	–	–	–	–
P90 – P96	Sonstige Störungen, die ihren Ursprung in der Perinatalperiode haben	3	–	–	–	–	–
Q00 – Q99	Angeborene Fehlbildungen, Deformitäten und Chromosomenanomalien	474	15	55	82	47	42
Q00 – Q07	Angeborene Fehlbildungen des Nervensystems	75	1	9	16	8	9
Q20 – Q28	Angeborene Fehlbildungen des Kreislaufsystems	217	12	37	44	20	8
Q30 – Q34	Angeborene Fehlbildungen des Atmungssystems	3	–	–	–	–	–
Q38 – Q45	Sonstige angeborene Fehlbildungen des Verdauungssystems	9	–	–	–	–	1
Q60 – Q64	Angeborene Fehlbildungen des Harnsystems	1	–	–	–	–	–
Q65 – Q79	Angeborene Fehlbildungen und Deformitäten des Muskel-Skelett-Systems	103	–	2	9	12	17
Q80 – Q89	Sonstige angeborene Fehlbildungen	51	–	3	9	3	7
Q90 – Q99	Chromosomenanomalien, anderenorts nicht klassifiziert	15	2	4	4	4	–

1) Internationale statistische Klassifikation der Krankheiten und verwandter Gesundheitsprobleme (ICD-10)

Noch: **1. Entlassene oder verstorbene vollstationäre Patientinnen und Patienten (einschl. Stundenfällen) 2017**
nach Altersgruppen und Diagnosen

Noch: **1.2 Aus Vorsorge- oder Rehabilitationseinrichtungen**

Postitions- nummer ¹⁾	Krankheitsart	Entlassene oder verstorbene vollstationäre Patientinnen und Patienten					
		davon im Alter von ... bis unter ... Jahr(en)					
		35 – 40	40 – 45	45 – 55	55 – 65	65 – 75	75 und mehr
M00 – M99	Krankheiten des Muskel-Skelett-Systems und des Bindegewebes	1 133	1 104	1 988	12 254	19 198	13 777
M00 – M25	Arthropathien	160	167	368	3 665	9 038	11 061
M30 – M36	Systemkrankheiten des Bindegewebes	5	5	12	41	49	23
M40 – M54	Krankheiten der Wirbelsäule und des Rückens	879	853	1 458	7 541	8 842	2 335
M60 – M79	Krankheiten der Weichteilgewebe	45	47	102	746	900	125
M80 – M94	Osteopathien und Chondropathien	34	22	35	173	252	168
M95 – M99	Sonstige Krankheiten des Muskel-Skelett-Systems und des Bindegewebes	10	10	13	88	117	65
N00 – N99	Krankheiten des Urogenitalsystems	5	3	4	26	50	53
N00 – N08	Glomeruläre Krankheiten	–	–	–	2	–	–
N10 – N16	Tubulointerstitielle Nierenkrankheiten	–	–	–	–	3	2
N17 – N19	Niereninsuffizienz	1	2	1	17	27	31
N20 – N23	Urolithiasis	–	–	–	–	1	–
N25 – N29	Sonstige Krankheiten der Niere und des Ureters	1	1	–	–	2	2
N30 – N39	Sonstige Krankheiten des Harnsystems	1	–	2	2	5	13
N40 – N51	Krankheiten der männlichen Genitalorgane	–	–	–	–	6	1
N60 – N64	Krankheiten der Mamma (Brustdrüse)	–	–	–	1	–	1
N70 – N77	Entzündliche Krankheiten der weiblichen Beckenorgane	–	–	–	2	2	1
N80 – N98	Nichtentzündliche Krankheiten des weiblichen Genitaltraktes	2	–	1	1	3	2
N99	Krankheiten des Urogenitalsystems nach medizinischen Maßnahmen, anderenorts nicht klassifiziert	–	–	–	1	1	–
O00 – O99	Schwangerschaft, Geburt und Wochenbett	1	–	–	–	–	–
O00 – O08	Schwangerschaft mit abortivem Ausgang	–	–	–	–	–	–
O60 – O75	Komplikationen bei Wehentätigkeit und Entbindung	1	–	–	–	–	–
P00 – P96	Bestimmte Zustände, die ihren Ursprung in der Perinatalperiode haben	–	1	–	4	2	–
P00 – P04	Schädigung des Feten und Neugeborenen durch mütterliche Faktoren und durch Komplikationen bei Schwangerschaft, Wehentätigkeit und Entbindung	–	–	–	–	–	–
P05 – P08	Störungen im Zusammenhang mit der Schwangerschaftsdauer und dem fetalen Wachstum	–	–	–	–	–	–
P10 – P15	Geburtstrauma	–	–	–	1	–	–
P20 – P29	Krankheiten des Atmungs- und Herz-Kreislaufsystems, die für die Perinatalperiode spezifisch sind	–	1	–	1	–	–
P35 – P39	Infektionen, die für die Perinatalperiode spezifisch sind	–	–	–	–	1	–
P90 – P96	Sonstige Störungen, die ihren Ursprung in der Perinatalperiode haben	–	–	–	2	1	–
Q00 – Q99	Angeborene Fehlbildungen, Deformitäten und Chromosomenanomalien	42	23	25	80	70	17
Q00 – Q07	Angeborene Fehlbildungen des Nervensystems	9	5	3	10	9	2
Q20 – Q28	Angeborene Fehlbildungen des Kreislaufsystems	8	9	11	29	29	10
Q30 – Q34	Angeborene Fehlbildungen des Atmungssystems	–	–	–	–	1	1
Q38 – Q45	Sonstige angeborene Fehlbildungen des Verdauungssystems	1	–	–	3	4	–
Q60 – Q64	Angeborene Fehlbildungen des Harnsystems	–	–	–	1	–	–
Q65 – Q79	Angeborene Fehlbildungen und Deformitäten des Muskel-Skelett-Systems	17	6	7	26	19	2
Q80 – Q89	Sonstige angeborene Fehlbildungen	7	3	4	10	8	2
Q90 – Q99	Chromosomenanomalien, anderenorts nicht klassifiziert	–	–	–	1	–	–

1) Internationale statistische Klassifikation der Krankheiten und verwandter Gesundheitsprobleme (ICD-10)

Noch: 1. Entlassene oder verstorbene vollstationäre Patientinnen und Patienten (einschl. Stundenfällen) 2017
nach Altersgruppen und Diagnosen

Noch: 1.2 Aus Vorsorge- oder Rehabilitationseinrichtungen

Postitions- nummer ¹⁾	Krankheitsart	Entlassene oder verstorbene vollstationäre Patientinnen und Patienten					
		insgesamt	davon im Alter von ... bis unter ... Jahr(en)				
			unter 1	1 – 5	5 – 15	15 – 25	25 – 35
R00 – R99	Symptome und abnorme klinische und Laborbefunde, die anderorts nicht klassifiziert sind	2 710	–	1	5	11	33
R00 – R09	Symptome, die das Kreislaufsystem und das Atmungssystem betreffen	59	–	–	–	1	3
R10 – R19	Symptome, die das Verdauungssystem und das Abdomen betreffen	61	–	–	–	–	2
R20 – R23	Symptome, die die Haut und das Unterhautgewebe betreffen	26	–	–	–	–	–
R25 – R29	Symptome, die das Nervensystem und das Muskel-Skelett-System betreffen	1 603	–	–	1	2	2
R30 – R39	Symptome, die das Harnsystem betreffen	12	–	–	–	–	–
R40 – R46	Symptome, die das Erkennungs- und Wahrnehmungsvermögen, die Stimmung und das Verhalten betreffen	152	–	1	–	1	1
R47 – R49	Symptome, die die Sprache und die Stimme betreffen	127	–	–	2	1	2
R50 – R69	Allgemeinsymptome	576	–	–	1	6	21
R70 – R79	Abnorme Blutuntersuchungsbefunde ohne Vorliegen einer Diagnose	9	–	–	–	–	–
R80 – R82	Abnorme Urinuntersuchungsbefunde ohne Vorliegen einer Diagnose	1	–	–	–	–	–
R90 – R94	Abnorme Befunde ohne Vorliegen einer Diagnose bei bildgebender Diagnostik und Funktionsprüfungen	30	–	–	1	–	2
R95 – R99	Ungenau bezeichnete und unbekannte Todesursachen	54	–	–	–	–	–
S00 – T98	Verletzungen, Vergiftungen und bestimmte andere Folgen äußerer Ursachen	17 256	7	11	49	200	299
S00 – S09	Verletzungen des Kopfes	1 338	7	6	33	76	80
S10 – S19	Verletzungen des Halses	211	–	–	–	5	12
S20 – S29	Verletzungen des Thorax	457	–	–	–	6	20
S30 – S39	Verletzungen des Abdomens, der Lumbosakralgegend, der Lendenwirbelsäule und des Beckens	1 506	–	–	–	19	25
S40 – S49	Verletzungen der Schulter und des Oberarmes	1 047	–	–	–	9	9
S50 – S59	Verletzungen des Ellenbogens und des Unterarmes	163	–	–	–	2	5
S60 – S69	Verletzungen des Handgelenkes und der Hand	47	–	–	–	–	2
S70 – S79	Verletzungen der Hüfte und des Oberschenkels	6 984	–	–	4	13	18
S80 – S89	Verletzungen des Knies und des Unterschenkels	985	–	–	2	23	52
S90 – S99	Verletzungen der Knöchelregion und des Fußes	107	–	–	–	5	7
T00 – T07	Verletzungen mit Beteiligung mehrerer Körperregionen	297	–	1	4	27	33
T08 – T14	Verletzungen nicht näher bezeichneter Teile des Rumpfes, der Extremitäten oder anderer Körperregionen	319	–	–	–	3	10
T20 – T25	Verbrennungen oder Verätzungen der äußeren Körperoberfläche, Lokalisation bezeichnet	12	–	1	1	–	3
T26 – T28	Verbrennungen oder Verätzungen, die auf das Auge und auf innere Organe begrenzt sind	1	–	–	–	–	–
T29 – T32	Verbrennungen und Verätzungen mehrerer und nicht näher bezeichneter Körperregionen	14	–	2	3	1	1
T33 – T35	Erfrierungen	3	–	–	–	–	–
T36 – T50	Vergiftungen durch Arzneimittel, Drogen und biologisch aktive Substanzen	10	–	–	–	–	2
T51 – T65	Toxische Wirkungen von vorwiegend nicht medizinisch verwendeten Substanzen	23	–	–	–	–	–
T66 – T78	Sonstige und nicht näher bezeichnete Schäden durch äußere Ursachen	22	–	1	2	–	1
T79	Bestimmte Frühkomplikationen eines Traumas, anderenorts nicht klassifiziert	31	–	–	–	–	–
T80 – T88	Komplikationen bei chirurgischen Eingriffen und medizinischer Behandlung, anderenorts nicht klassifiziert	3 511	–	–	–	3	10
T89	Sonstige Komplikationen eines Traumas, anderenorts nicht klassifiziert	30	–	–	–	1	–
T90 – T98	Folgen von Verletzungen, Vergiftungen und sonstigen Auswirkungen äußerer Ursachen	138	–	–	–	7	9
U00 – U99	Funktionseinschränkungen	10	–	–	–	–	–

1) Internationale statistische Klassifikation der Krankheiten und verwandter Gesundheitsprobleme (ICD-10)

Noch: 1. Entlassene oder verstorbene vollstationäre Patientinnen und Patienten (einschl. Stundenfällen) 2017
nach Altersgruppen und Diagnosen

Noch: 1.2 Aus Vorsorge- oder Rehabilitationseinrichtungen

Postitions- nummer ¹⁾	Krankheitsart	Entlassene oder verstorbene vollstationäre Patientinnen und Patienten					
		davon im Alter von ... bis unter ... Jahr(en)					
		35 – 40	40 – 45	45 – 55	55 – 65	65 – 75	75 und mehr
R00 – R99	Symptome und abnorme klinische und Laborbefunde, die anderorts nicht klassifiziert sind	33	31	51	259	366	397
R00 – R09	Symptome, die das Kreislaufsystem und das Atmungssystem betreffen	3	–	1	7	16	11
R10 – R19	Symptome, die das Verdauungssystem und das Abdomen betreffen	2	–	4	9	9	11
R20 – R23	Symptome, die die Haut und das Unterhautgewebe betreffen	–	3	2	3	5	5
R25 – R29	Symptome, die das Nervensystem und das Muskel-Skelett-System betreffen	2	1	1	19	69	263
R30 – R39	Symptome, die das Harnsystem betreffen	–	–	–	–	1	–
R40 – R46	Symptome, die das Erkennungs- und Wahrnehmungsvermögen, die Stimmung und das Verhalten betreffen	1	4	1	50	41	17
R47 – R49	Symptome, die die Sprache und die Stimme betreffen	2	5	13	45	54	2
R50 – R69	Allgemeinsymptome	21	16	28	120	157	71
R70 – R79	Abnorme Blutuntersuchungsbefunde ohne Vorliegen einer Diagnose	–	2	1	–	2	2
R80 – R82	Abnorme Urinuntersuchungsbefunde ohne Vorliegen einer Diagnose	–	–	–	–	–	1
R90 – R94	Abnorme Befunde ohne Vorliegen einer Diagnose bei bildgebender Diagnostik und Funktionsprüfungen	2	–	–	5	9	7
R95 – R99	Ungenau bezeichnete und unbekannte Todesursachen	–	–	–	1	3	7
S00 – T98	Verletzungen, Vergiftungen und bestimmte andere Folgen äußerer Ursachen	299	207	238	1 273	2 512	3 116
S00 – S09	Verletzungen des Kopfes	80	53	51	208	211	209
S10 – S19	Verletzungen des Halses	12	6	5	29	36	25
S20 – S29	Verletzungen des Thorax	20	8	15	57	70	73
S30 – S39	Verletzungen des Abdomens, der Lumbosakralgegend, der Lendenwirbelsäule und des Beckens	25	11	25	90	179	244
S40 – S49	Verletzungen der Schulter und des Oberarmes	9	8	13	80	167	179
S50 – S59	Verletzungen des Ellenbogens und des Unterarmes	5	2	4	25	37	19
S60 – S69	Verletzungen des Handgelenkes und der Hand	2	2	3	12	14	4
S70 – S79	Verletzungen der Hüfte und des Oberschenkels	18	17	16	205	667	1 160
S80 – S89	Verletzungen des Knies und des Unterschenkels	52	36	36	178	232	128
S90 – S99	Verletzungen der Knöchelregion und des Fußes	7	8	7	22	38	8
T00 – T07	Verletzungen mit Beteiligung mehrerer Körperregionen	33	25	16	62	65	25
T08 – T14	Verletzungen nicht näher bezeichneter Teile des Rumpfes, der Extremitäten oder anderer Körperregionen	10	5	7	29	47	67
T20 – T25	Verbrennungen oder Verätzungen der äußeren Körperoberfläche, Lokalisation bezeichnet	3	1	1	2	1	1
T26 – T28	Verbrennungen oder Verätzungen, die auf das Auge und auf innere Organe begrenzt sind	–	–	–	–	–	–
T29 – T32	Verbrennungen und Verätzungen mehrerer und nicht näher bezeichneter Körperregionen	1	1	–	–	2	1
T33 – T35	Erfrierungen	–	–	–	1	–	1
T36 – T50	Vergiftungen durch Arzneimittel, Drogen und biologisch aktive Substanzen	2	1	–	1	1	–
T51 – T65	Toxische Wirkungen von vorwiegend nicht medizinisch verwendeten Substanzen	–	1	1	3	9	4
T66 – T78	Sonstige und nicht näher bezeichnete Schäden durch äußere Ursachen	1	–	2	6	4	2
T79	Bestimmte Frühkomplikationen eines Traumas, anderenorts nicht klassifiziert	–	–	–	3	8	10
T80 – T88	Komplikationen bei chirurgischen Eingriffen und medizinischer Behandlung, anderenorts nicht klassifiziert	10	15	30	242	699	927
T89	Sonstige Komplikationen eines Traumas, anderenorts nicht klassifiziert	–	–	1	1	3	9
T90 – T98	Folgen von Verletzungen, Vergiftungen und sonstigen Auswirkungen äußerer Ursachen	9	7	5	17	22	20
U00 – U99	Funktionseinschränkungen	–	–	1	1	3	3

1) Internationale statistische Klassifikation der Krankheiten und verwandter Gesundheitsprobleme (ICD-10)

Noch: **1. Entlassene oder verstorbene vollstationäre Patientinnen und Patienten (einschl. Stundenfällen) 2017**
nach Altersgruppen und Diagnosen

Noch: **1.2 Aus Vorsorge- oder Rehabilitationseinrichtungen**

Postitions- nummer ¹⁾	Krankheitsart	Entlassene oder verstorbene vollstationäre Patientinnen und Patienten					
		insgesamt	davon im Alter von ... bis unter ... Jahr(en)				
			unter 1	1 – 5	5 – 15	15 – 25	25 – 35
Z00 – Z99	Faktoren, die den Gesundheitszustand beeinflussen und zur Inanspruchnahme des Gesundheitswesens führen	12 669	–	–	1	72	259
Z00 – Z13	Personen, die das Gesundheitswesen zur Untersuchung und Abklärung in Anspruch nehmen	24	–	–	–	–	2
Z20 – Z29	Personen mit potentiellen Gesundheitsrisiken hinsichtlich übertragbarer Krankheiten	3	–	–	–	–	–
Z30 – Z39	Personen, die das Gesundheitswesen im Zusammenhang mit Problemen der Reproduktion in Anspruch nehmen	1	–	–	–	–	1
Z40 – Z54	Personen, die das Gesundheitswesen zum Zwecke spezifischer Maßnahmen und zur medizinischen Betreuung in Anspruch nehmen	73	–	–	–	–	–
Z55 – Z65	Personen mit potentiellen Gesundheitsrisiken aufgrund sozioökonomischer oder psychosozialer Umstände	4	–	–	–	–	–
Z70 – Z76	Personen, die das Gesundheitswesen aus sonstigen Gründen in Anspruch nehmen	344	–	–	–	44	137
Z80 – Z99	Personen mit potentiellen Gesundheitsrisiken aufgrund der Familien- oder Eigenanamnese und bestimmte Zustände, die den Gesundheitszustand beeinflussen	12 220	–	–	1	28	119
A00 – Z99	Insgesamt	209 494	33	247	620	2 049	5 965

1) Internationale statistische Klassifikation der Krankheiten und verwandter Gesundheitsprobleme (ICD-10)

Noch: 1. Entlassene oder verstorbene vollstationäre Patientinnen und Patienten (einschl. Stundenfällen) 2017
nach Altersgruppen und Diagnosen

Noch: 1.2 Aus Vorsorge- oder Rehabilitationseinrichtungen

Postitions- nummer ¹⁾	Krankheitsart	Entlassene oder verstorbene vollstationäre Patientinnen und Patienten					
		davon im Alter von ... bis unter ... Jahr(en)					
		35 – 40	40 – 45	45 – 55	55 – 65	65 – 75	75 und mehr
Z00 – Z99	Faktoren, die den Gesundheitszustand beeinflussen und zur Inanspruchnahme des Gesundheitswesens führen	259	147	224	1 573	2 989	3 148
Z00 – Z13	Personen, die das Gesundheitswesen zur Untersuchung und Abklärung in Anspruch nehmen	2	3	–	8	5	4
Z20 – Z29	Personen mit potentiellen Gesundheitsrisiken hinsichtlich übertragbarer Krankheiten	–	–	–	1	–	2
Z30 – Z39	Personen, die das Gesundheitswesen im Zusammenhang mit Problemen der Reproduktion in Anspruch nehmen	1	–	–	–	–	–
Z40 – Z54	Personen, die das Gesundheitswesen zum Zwecke spezifischer Maßnahmen und zur medizinischen Betreuung in Anspruch nehmen	–	–	2	11	11	16
Z55 – Z65	Personen mit potentiellen Gesundheitsrisiken aufgrund sozioökonomischer oder psychosozialer Umstände	–	–	–	3	–	1
Z70 – Z76	Personen, die das Gesundheitswesen aus sonstigen Gründen in Anspruch nehmen	137	23	24	56	28	9
Z80 – Z99	Personen mit potentiellen Gesundheitsrisiken aufgrund der Familien- oder Eigenanamnese und bestimmte Zustände, die den Gesundheitszustand beeinflussen	119	121	198	1 494	2 945	3 116
A00 – Z99	Insgesamt	5 965	4 682	7 070	37 966	54 880	39 412

1) Internationale statistische Klassifikation der Krankheiten und verwandter Gesundheitsprobleme (ICD-10)

**2. Entlassene oder verstorbene vollstationäre Patientinnen und Patienten (ohne Stundenfälle) 2017
nach Altersgruppen, Verweildauer und Fachabteilungen
2.1 Aus Krankenhäusern nach Diagnosen**

Postions- nummer ¹⁾	Krankheitsart	Entlassene oder verstorbene vollstationäre Patientinnen und Patienten					
		insgesamt		davon im Alter von ... bis unter ... Jahr(en)			
				unter 1		1 – 5	
		Patient- t(inn)en	Verweildauer in Tagen	Patient- t(inn)en	Verweildauer in Tagen	Patient- t(inn)en	Verweildauer in Tagen
120 Augenheilkunde							
A00 – B99	Bestimmte infektiöse und parasitäre Krankheiten	459	6,6	1	4,0	–	–
C00 – D48	Neubildungen	2 727	3,8	99	2,0	165	2,3
D50 – D90	Krankheiten des Blutes und der blutbildenden Organe sowie bestimmte Störungen mit Beteiligung des Immunsystems	11	6,0	–	–	–	–
E00 – E90	Endokrine, Ernährungs- und Stoffwechselkrankheiten	800	2,7	–	–	–	–
F00 – F99	Psychische und Verhaltensstörungen	2	5,5	–	–	–	–
G00 – G99	Krankheiten des Nervensystems	95	3,9	–	–	–	–
H00 – H59	Krankheiten des Auges und der Augenanhangsgebilde	71 330	2,7	28	2,5	236	1,7
H60 – H95	Krankheiten des Ohres und des Warzenfortsatzes	1	2,0	–	–	–	–
I00 – I99	Krankheiten des Kreislaufsystems	30	9,4	–	–	–	–
J00 – J99	Krankheiten des Atmungssystems	5	4,4	–	–	–	–
K00 – K93	Krankheiten des Verdauungssystems	3	14,7	–	–	–	–
L00 – L99	Krankheiten der Haut und der Unterhaut	87	3,1	–	–	–	–
M00 – M99	Krankheiten des Muskel-Skelett-Systems und des Bindegewebes	99	6,2	–	–	–	–
N00 – N99	Krankheiten des Urogenitalsystems	2	5,5	1	2,0	–	–
Q00 – Q99	Angeborene Fehlbildungen, Deformitäten und Chromosomenanomalien	684	2,2	97	2,0	174	1,7
R00 – R99	Symptome und abnorme klinische und Laborbefunde, die anderorts nicht klassifiziert sind	19	2,1	–	–	–	–
S00 – T98	Verletzungen, Vergiftungen und bestimmte andere Folgen äußerer Ursachen	2 496	3,6	6	2,7	59	2,1
Z00 – Z99	Faktoren, die den Gesundheitszustand beeinflussen und zur Inanspruchnahme des Gesundheitswesens führen	61	1,4	–	–	–	–
150 Chirurgie							
A00 – B99	Bestimmte infektiöse und parasitäre Krankheiten	11 775	8,0	2	5,0	14	4,1
C00 – D48	Neubildungen	56 566	12,5	13	2,5	7	2,6
D50 – D90	Krankheiten des Blutes und der blutbildenden Organe sowie bestimmte Störungen mit Beteiligung des Immunsystems	860	10,3	1	1,0	1	4,0
E00 – E90	Endokrine, Ernährungs- und Stoffwechselkrankheiten	24 170	7,4	–	–	1	1,0
F00 – F99	Psychische und Verhaltensstörungen	1 381	10,2	–	–	–	–
G00 – G99	Krankheiten des Nervensystems	5 792	6,8	5	8,8	18	4,4
H00 – H59	Krankheiten des Auges und der Augenanhangsgebilde	108	4,3	–	–	1	4,0
H60 – H95	Krankheiten des Ohres und des Warzenfortsatzes	68	4,4	–	–	5	1,4
I00 – I99	Krankheiten des Kreislaufsystems	79 062	8,6	–	–	1	8,0
J00 – J99	Krankheiten des Atmungssystems	6 432	13,6	–	–	20	3,2
K00 – K93	Krankheiten des Verdauungssystems	206 799	5,8	193	2,3	155	4,0
L00 – L99	Krankheiten der Haut und der Unterhaut	34 584	6,2	16	3,3	85	2,7
M00 – M99	Krankheiten des Muskel-Skelett-Systems und des Bindegewebes	182 604	6,6	1	1,0	40	2,9
N00 – N99	Krankheiten des Urogenitalsystems	12 822	5,5	15	4,7	16	1,8
O00 – O99	Schwangerschaft, Geburt und Wochenbett	166	4,7	–	–	–	–
P00 – P96	Bestimmte Zustände, die ihren Ursprung in der Perinatalperiode haben	19	10,3	19	10,3	–	–
Q00 – Q99	Angeborene Fehlbildungen, Deformitäten und Chromosomenanomalien	1 981	5,1	153	4,3	131	3,5
R00 – R99	Symptome und abnorme klinische und Laborbefunde, die anderorts nicht klassifiziert sind	14 691	3,8	2	2,0	15	1,8
S00 – T98	Verletzungen, Vergiftungen und bestimmte andere Folgen äußerer Ursachen	272 154	6,7	206	1,8	1 752	1,8
Z00 – Z99	Faktoren, die den Gesundheitszustand beeinflussen und zur Inanspruchnahme des Gesundheitswesens führen	1 439	4,0	13	2,8	11	1,4

1) Internationale statistische Klassifikation der Krankheiten und verwandter Gesundheitsprobleme (ICD-10)

**Noch: 2. Entlassene oder verstorbene vollstationäre Patientinnen und Patienten (ohne Stundenfälle) 2017
nach Altersgruppen, Verweildauer und Fachabteilungen**
Noch: 2.1 Aus Krankenhäusern nach Diagnosen

Postions- nummer ¹⁾	Krankheitsart	Entlassene oder verstorbene vollstationäre Patientinnen und Patienten					
		davon im Alter von ... bis unter ... Jahr(en)					
		5 – 15		15 – 25		25 – 35	
		Patien- t(inn)en	Verweildauer in Tagen	Patien- t(inn)en	Verweildauer in Tagen	Patien- t(inn)en	Verweildauer in Tagen
120 Augenheilkunde							
A00 – B99	Bestimmte infektiöse und parasitäre Krankheiten	5	2,4	18	6,6	30	5,4
C00 – D48	Neubildungen	53	2,0	52	2,5	78	3,8
D50 – D90	Krankheiten des Blutes und der blutbildenden Organe sowie bestimmte Störungen mit Beteiligung des Immunsystems	1	4,0	1	1,0	–	–
E00 – E90	Endokrine, Ernährungs- und Stoffwechselkrankheiten	–	–	8	3,0	52	3,5
F00 – F99	Psychische und Verhaltensstörungen	–	–	1	2,0	–	–
G00 – G99	Krankheiten des Nervensystems	–	–	4	4,0	5	3,6
H00 – H59	Krankheiten des Auges und der Augenanhangsgebilde	1 143	1,7	1 251	2,7	1 637	3,1
H60 – H95	Krankheiten des Ohres und des Warzenfortsatzes	–	–	–	–	–	–
I00 – I99	Krankheiten des Kreislaufsystems	–	–	–	–	–	–
J00 – J99	Krankheiten des Atmungssystems	–	–	–	–	–	–
K00 – K93	Krankheiten des Verdauungssystems	–	–	–	–	–	–
L00 – L99	Krankheiten der Haut und der Unterhaut	3	1,7	3	3,0	–	–
M00 – M99	Krankheiten des Muskel-Skelett-Systems und des Bindegewebes	1	2,0	3	5,0	3	3,3
N00 – N99	Krankheiten des Urogenitalsystems	–	–	–	–	1	9,0
Q00 – Q99	Angeborene Fehlbildungen, Deformitäten und Chromosomenanomalien	149	2,3	52	2,4	51	2,9
R00 – R99	Symptome und abnorme klinische und Laborbefunde, die anderorts nicht klassifiziert sind	1	1,0	4	1,3	–	–
S00 – T98	Verletzungen, Vergiftungen und bestimmte andere Folgen äußerer Ursachen	123	3,1	211	3,3	276	3,0
Z00 – Z99	Faktoren, die den Gesundheitszustand beeinflussen und zur Inanspruchnahme des Gesundheitswesens führen	1	1,0	1	1,0	6	2,7
150 Chirurgie							
A00 – B99	Bestimmte infektiöse und parasitäre Krankheiten	350	2,2	1 327	2,9	1 054	4,2
C00 – D48	Neubildungen	86	3,5	586	4,5	1 330	5,8
D50 – D90	Krankheiten des Blutes und der blutbildenden Organe sowie bestimmte Störungen mit Beteiligung des Immunsystems	2	11,0	27	6,1	55	5,0
E00 – E90	Endokrine, Ernährungs- und Stoffwechselkrankheiten	23	4,2	475	3,9	1 884	4,3
F00 – F99	Psychische und Verhaltensstörungen	5	2,2	66	3,7	89	5,9
G00 – G99	Krankheiten des Nervensystems	26	4,0	137	5,1	264	6,2
H00 – H59	Krankheiten des Auges und der Augenanhangsgebilde	–	–	7	2,0	6	1,8
H60 – H95	Krankheiten des Ohres und des Warzenfortsatzes	3	2,7	7	4,0	7	4,7
I00 – I99	Krankheiten des Kreislaufsystems	135	2,6	613	3,5	1 692	3,4
J00 – J99	Krankheiten des Atmungssystems	44	2,5	468	7,4	533	8,8
K00 – K93	Krankheiten des Verdauungssystems	2 692	3,6	14 228	3,7	19 363	3,9
L00 – L99	Krankheiten der Haut und der Unterhaut	473	2,9	5 463	2,6	5 235	3,0
M00 – M99	Krankheiten des Muskel-Skelett-Systems und des Bindegewebes	927	5,8	5 281	3,6	8 553	4,1
N00 – N99	Krankheiten des Urogenitalsystems	150	2,2	1 528	2,7	1 300	3,7
O00 – O99	Schwangerschaft, Geburt und Wochenbett	–	–	29	4,0	101	4,8
P00 – P96	Bestimmte Zustände, die ihren Ursprung in der Perinatalperiode haben	–	–	–	–	–	–
Q00 – Q99	Angeborene Fehlbildungen, Deformitäten und Chromosomenanomalien	300	3,7	451	4,0	254	4,5
R00 – R99	Symptome und abnorme klinische und Laborbefunde, die anderorts nicht klassifiziert sind	917	1,8	3 461	1,9	1 930	2,2
S00 – T98	Verletzungen, Vergiftungen und bestimmte andere Folgen äußerer Ursachen	10 064	2,1	23 766	3,2	19 453	3,9
Z00 – Z99	Faktoren, die den Gesundheitszustand beeinflussen und zur Inanspruchnahme des Gesundheitswesens führen	25	7,6	88	2,2	84	3,5

1) Internationale statistische Klassifikation der Krankheiten und verwandter Gesundheitsprobleme (ICD-10)

**Noch: 2. Entlassene oder verstorbene vollstationäre Patientinnen und Patienten (ohne Stundenfälle) 2017
nach Altersgruppen, Verweildauer und Fachabteilungen**
Noch: 2.1 Aus Krankenhäusern nach Diagnosen

Postions- nummer ¹⁾	Krankheitsart	Entlassene oder verstorbene Patientinnen und Patienten					
		davon im Alter von ... bis unter ... Jahr(en)					
		35 – 40		40 – 45		45 – 55	
		Patien- t(inn)en	Verweildauer in Tagen	Patien- t(inn)en	Verweildauer in Tagen	Patien- t(inn)en	Verweildauer in Tagen
120 Augenheilkunde							
A00 – B99	Bestimmte infektiöse und parasitäre Krankheiten	12	5,3	16	5,9	61	6,8
C00 – D48	Neubildungen	48	3,8	63	3,6	259	4,3
D50 – D90	Krankheiten des Blutes und der blutbildenden Organe sowie bestimmte Störungen mit Beteiligung des Immunsystems	–	–	–	–	1	13,0
E00 – E90	Endokrine, Ernährungs- und Stoffwechselkrankheiten	31	2,7	40	2,7	175	2,6
F00 – F99	Psychische und Verhaltensstörungen	–	–	–	–	–	–
G00 – G99	Krankheiten des Nervensystems	5	5,4	5	3,4	9	2,9
H00 – H59	Krankheiten des Auges und der Augenanhangsgebilde	866	3,3	1 237	3,1	5 986	3,0
H60 – H95	Krankheiten des Ohres und des Warzenfortsatzes	1	2,0	–	–	–	–
I00 – I99	Krankheiten des Kreislaufsystems	1	6,0	1	7,0	2	3,0
J00 – J99	Krankheiten des Atmungssystems	–	–	1	8,0	2	1,0
K00 – K93	Krankheiten des Verdauungssystems	–	–	–	–	1	5,0
L00 – L99	Krankheiten der Haut und der Unterhaut	1	6,0	1	8,0	8	3,0
M00 – M99	Krankheiten des Muskel-Skelett-Systems und des Bindegewebes	1	8,0	1	5,0	3	6,3
N00 – N99	Krankheiten des Urogenitalsystems	–	–	–	–	–	–
Q00 – Q99	Angeborene Fehlbildungen, Deformitäten und Chromosomenanomalien	21	2,9	21	2,9	54	2,5
R00 – R99	Symptome und abnorme klinische und Laborbefunde, die anderorts nicht klassifiziert sind	–	–	1	6,0	4	2,0
S00 – T98	Verletzungen, Vergiftungen und bestimmte andere Folgen äußerer Ursachen	107	3,1	108	3,0	345	3,5
Z00 – Z99	Faktoren, die den Gesundheitszustand beeinflussen und zur Inanspruchnahme des Gesundheitswesens führen	2	1,0	1	1,0	10	1,1
150 Chirurgie							
A00 – B99	Bestimmte infektiöse und parasitäre Krankheiten	444	5,7	506	6,5	1 590	8,0
C00 – D48	Neubildungen	1 013	6,7	1 469	7,2	7 215	9,6
D50 – D90	Krankheiten des Blutes und der blutbildenden Organe sowie bestimmte Störungen mit Beteiligung des Immunsystems	32	7,3	22	6,7	107	9,6
E00 – E90	Endokrine, Ernährungs- und Stoffwechselkrankheiten	1 510	4,4	1 826	4,8	5 718	5,0
F00 – F99	Psychische und Verhaltensstörungen	57	7,3	63	8,7	312	10,0
G00 – G99	Krankheiten des Nervensystems	170	9,5	242	6,8	944	7,0
H00 – H59	Krankheiten des Auges und der Augenanhangsgebilde	1	1,0	3	1,7	17	1,8
H60 – H95	Krankheiten des Ohres und des Warzenfortsatzes	4	2,3	2	2,5	10	2,8
I00 – I99	Krankheiten des Kreislaufsystems	1 421	3,2	1 883	4,1	9 025	5,4
J00 – J99	Krankheiten des Atmungssystems	213	9,3	217	11,0	758	12,5
K00 – K93	Krankheiten des Verdauungssystems	10 960	4,2	12 066	4,4	37 948	5,0
L00 – L99	Krankheiten der Haut und der Unterhaut	2 253	4,0	2 009	4,9	5 192	5,7
M00 – M99	Krankheiten des Muskel-Skelett-Systems und des Bindegewebes	5 845	4,7	7 904	4,8	33 555	5,1
N00 – N99	Krankheiten des Urogenitalsystemss	689	3,8	675	4,5	1 918	5,3
O00 – O99	Schwangerschaft, Geburt und Wochenbett	29	5,1	7	4,7	–	–
P00 – P96	Bestimmte Zustände, die ihren Ursprung in der Perinatalperiode haben	–	–	–	–	–	–
Q00 – Q99	Angeborene Fehlbildungen, Deformitäten und Chromosomenanomalien	81	4,9	72	4,8	199	6,4
R00 – R99	Symptome und abnorme klinische und Laborbefunde, die anderorts nicht klassifiziert sind	768	2,7	685	3,3	1 748	4,0
S00 – T98	Verletzungen, Vergiftungen und bestimmte andere Folgen äußerer Ursachen	8 749	4,5	9 102	4,8	31 014	5,6
Z00 – Z99	Faktoren, die den Gesundheitszustand beeinflussen und zur Inanspruchnahme des Gesundheitswesens führen	48	4,2	61	4,7	217	5,6

1) Internationale statistische Klassifikation der Krankheiten und verwandter Gesundheitsprobleme (ICD-10)

**Noch: 2. Entlassene oder verstorbene vollstationäre Patientinnen und Patienten (ohne Stundenfälle) 2017
nach Altersgruppen, Verweildauer und Fachabteilungen
Noch: 2.1 Aus Krankenhäusern nach Diagnosen**

Postions- nummer ¹⁾	Krankheitsart	Entlassene oder verstorbene vollstationäre Patientinnen und Patienten					
		davon im Alter von ... bis unter ... Jahr(en)					
		55 – 65		65 – 75		75 und mehr	
		Patien- t(inn)en	Verweildauer in Tagen	Patien- t(inn)en	Verweildauer in Tagen	Patien- t(inn)en	Verweildauer in Tagen
120 Augenheilkunde							
A00 – B99	Bestimmte infektiöse und parasitäre Krankheiten	68	6,0	81	7,4	167	6,9
C00 – D48	Neubildungen	392	4,2	524	4,0	994	4,1
D50 – D90	Krankheiten des Blutes und der blutbildenden Organe sowie bestimmte Störungen mit Beteiligung des Immunsystems	2	8,0	3	2,7	3	8,0
E00 – E90	Endokrine, Ernährungs- und Stoffwechselkrankheiten	226	3,0	148	2,8	120	1,9
F00 – F99	Psychische und Verhaltensstörungen	1	9,0	–	–	–	–
G00 – G99	Krankheiten des Nervensystems	29	3,9	16	3,5	22	4,2
H00 – H59	Krankheiten des Auges und der Augenanhangsgebilde	11 445	2,9	17 627	2,6	29 874	2,5
H60 – H95	Krankheiten des Ohres und des Warzenfortsatzes	–	–	–	–	–	–
I00 – I99	Krankheiten des Kreislaufsystems	4	7,0	11	12,9	11	8,5
J00 – J99	Krankheiten des Atmungssystems	–	–	1	3,0	1	9,0
K00 – K93	Krankheiten des Verdauungssystems	–	–	2	19,5	–	–
L00 – L99	Krankheiten der Haut und der Unterhaut	19	3,6	14	2,9	38	2,8
M00 – M99	Krankheiten des Muskel-Skelett-Systems und des Bindegewebes	12	5,0	22	4,9	53	7,2
N00 – N99	Krankheiten des Urogenitalsystems	–	–	–	–	–	–
Q00 – Q99	Angeborene Fehlbildungen, Deformitäten und Chromosomenanomalien	40	2,5	15	2,5	10	2,1
R00 – R99	Symptome und abnorme klinische und Laborbefunde, die anderorts nicht klassifiziert sind	3	1,7	2	3,5	4	2,0
S00 – T98	Verletzungen, Vergiftungen und bestimmte andere Folgen äußerer Ursachen	303	3,8	315	4,0	643	4,3
Z00 – Z99	Faktoren, die den Gesundheitszustand beeinflussen und zur Inanspruchnahme des Gesundheitswesens führen	16	1,6	8	1,1	16	1,2
150 Chirurgie							
A00 – B99	Bestimmte infektiöse und parasitäre Krankheiten	1 702	10,0	1 514	10,3	3 272	10,2
C00 – D48	Neubildungen	12 957	11,4	14 658	13,5	17 232	15,3
D50 – D90	Krankheiten des Blutes und der blutbildenden Organe sowie bestimmte Störungen mit Beteiligung des Immunsystems	113	11,1	146	10,3	354	12,0
E00 – E90	Endokrine, Ernährungs- und Stoffwechselkrankheiten	5 306	7,4	3 691	9,4	3 736	13,4
F00 – F99	Psychische und Verhaltensstörungen	371	10,6	180	12,1	238	13,2
G00 – G99	Krankheiten des Nervensystems	1 046	7,2	949	7,8	1 991	5,9
H00 – H59	Krankheiten des Auges und der Augenanhangsgebilde	18	2,9	25	4,3	30	7,8
H60 – H95	Krankheiten des Ohres und des Warzenfortsatzes	5	4,4	8	7,5	17	5,8
I00 – I99	Krankheiten des Kreislaufsystems	17 354	7,7	20 002	9,1	26 936	10,9
J00 – J99	Krankheiten des Atmungssystems	1 288	15,1	1 341	15,4	1 550	16,2
K00 – K93	Krankheiten des Verdauungssystems	38 962	5,9	31 184	6,9	39 048	8,5
L00 – L99	Krankheiten der Haut und der Unterhaut	4 428	7,7	3 360	9,2	6 070	11,3
M00 – M99	Krankheiten des Muskel-Skelett-Systems und des Bindegewebes	41 441	6,1	35 001	7,5	44 056	8,9
N00 – N99	Krankheiten des Urogenitalsystemss	1 778	6,7	1 748	6,8	3 005	7,2
O00 – O99	Schwangerschaft, Geburt und Wochenbett	–	–	–	–	–	–
P00 – P96	Bestimmte Zustände, die ihren Ursprung in der Perinatalperiode haben	–	–	–	–	–	–
Q00 – Q99	Angeborene Fehlbildungen, Deformitäten und Chromosomenanomalien	166	8,5	97	9,1	77	7,5
R00 – R99	Symptome und abnorme klinische und Laborbefunde, die anderorts nicht klassifiziert sind	1 614	4,8	1 358	5,6	2 193	7,4
S00 – T98	Verletzungen, Vergiftungen und bestimmte andere Folgen äußerer Ursachen	36 867	6,9	35 272	8,2	95 909	8,9
Z00 – Z99	Faktoren, die den Gesundheitszustand beeinflussen und zur Inanspruchnahme des Gesundheitswesens führen	274	4,7	250	3,6	368	3,0

1) Internationale statistische Klassifikation der Krankheiten und verwandter Gesundheitsprobleme (ICD-10)

**Noch: 2. Entlassene oder verstorbene vollstationäre Patientinnen und Patienten (ohne Stundenfälle) 2017
nach Altersgruppen, Verweildauer und Fachabteilungen
Noch: 2.1 Aus Krankenhäusern nach Diagnosen**

Postions- nummer ¹⁾	Krankheitsart	Entlassene oder verstorbene vollstationäre Patientinnen und Patienten					
		insgesamt		davon im Alter von ... bis unter ... Jahr(en)			
				unter 1		1 – 5	
		Patien- t(inn)en	Verweildauer in Tagen	Patien- t(inn)en	Verweildauer in Tagen	Patien- t(inn)en	Verweildauer in Tagen
190 Frauenheilkunde und Geburtshilfe							
A00 – B99	Bestimmte infektiöse und parasitäre Krankheiten	1 231	5,6	2	1,5	–	–
C00 – D48	Neubildungen	63 381	5,4	13	3,5	–	–
D50 – D90	Krankheiten des Blutes und der blutbildenden Organe sowie bestimmte Störungen mit Beteiligung des Immunsystems	505	4,6	4	2,3	–	–
E00 – E90	Endokrine, Ernährungs- und Stoffwechselkrankheiten	275	3,9	18	3,3	–	–
F00 – F99	Psychische und Verhaltensstörungen	212	4,3	2	6,5	–	–
G00 – G99	Krankheiten des Nervensystems	133	4,2	5	2,8	–	–
H00 – H59	Krankheiten des Auges und der Augenanhangsgebilde	14	5,3	5	4,0	–	–
H60 – H95	Krankheiten des Ohres und des Warzenfortsatzes	25	2,8	9	2,1	–	–
I00 – I99	Krankheiten des Kreislaufsystems	568	6,7	5	4,2	–	–
J00 – J99	Krankheiten des Atmungssystems	414	7,0	–	–	–	–
K00 – K93	Krankheiten des Verdauungssystems	2 240	4,4	7	4,1	–	–
L00 – L99	Krankheiten der Haut und der Unterhaut	737	3,9	12	5,0	–	–
M00 – M99	Krankheiten des Muskel-Skelett-Systems und des Bindegewebes	185	6,0	1	2,0	–	–
N00 – N99	Krankheiten des Urogenitalsystems	55 344	3,4	12	3,3	–	–
O00 – O99	Schwangerschaft, Geburt und Wochenbett	232 900	3,8	–	–	–	–
P00 – P96	Bestimmte Zustände, die ihren Ursprung in der Perinatalperiode haben	15 225	3,6	15 224	3,6	–	–
Q00 – Q99	Angeborene Fehlbildungen, Deformitäten und Chromosomenanomalien	2 135	3,2	1 429	3,4	1	1,0
R00 – R99	Symptome und abnorme klinische und Laborbefunde, die andererseits nicht klassifiziert sind	4 344	2,7	147	3,0	1	6,0
S00 – T98	Verletzungen, Vergiftungen und bestimmte andere Folgen äußerer Ursachen	3 687	4,9	12	3,2	–	–
Z00 – Z99	Faktoren, die den Gesundheitszustand beeinflussen und zur Inanspruchnahme des Gesundheitswesens führen	3 774	3,1	2 053	3,2	1	1,0
198 Gesunde Neugeborene							
Z38	Lebendgeborene	123 324	3,0	123 324	3,0	–	–
220 Hals-Nasen-Ohren-Heilkunde							
A00 – B99	Bestimmte infektiöse und parasitäre Krankheiten	1 860	4,7	–	–	10	2,2
C00 – D48	Neubildungen	16 424	5,4	1	3,0	10	5,2
D50 – D90	Krankheiten des Blutes und der blutbildenden Organe sowie bestimmte Störungen mit Beteiligung des Immunsystems	77	4,5	1	3,0	–	–
E00 – E90	Endokrine, Ernährungs- und Stoffwechselkrankheiten	378	3,9	–	–	–	–
F00 – F99	Psychische und Verhaltensstörungen	201	1,9	–	–	3	1,7
G00 – G99	Krankheiten des Nervensystems	2 196	3,2	–	–	21	2,2
H00 – H59	Krankheiten des Auges und der Augenanhangsgebilde	333	3,1	–	–	6	3,2
H60 – H95	Krankheiten des Ohres und des Warzenfortsatzes	19 792	3,7	51	3,3	464	2,8
I00 – I99	Krankheiten des Kreislaufsystems	762	4,5	–	–	12	3,9
J00 – J99	Krankheiten des Atmungssystems	61 115	3,2	39	1,5	4 987	2,2
K00 – K93	Krankheiten des Verdauungssystems	3 685	3,7	1	2,0	17	4,1
L00 – L99	Krankheiten der Haut und der Unterhaut	1 082	4,1	1	2,0	36	4,4
M00 – M99	Krankheiten des Muskel-Skelett-Systems und des Bindegewebes	1 495	3,6	–	–	4	3,5
N00 – N99	Krankheiten des Urogenitalsystems	13	12,5	–	–	–	–
O00 – O99	Schwangerschaft, Geburt und Wochenbett	16	3,9	–	–	–	–
Q00 – Q99	Angeborene Fehlbildungen, Deformitäten und Chromosomenanomalien	1 482	3,5	24	4,4	72	2,6
R00 – R99	Symptome und abnorme klinische und Laborbefunde, die andererseits nicht klassifiziert sind	5 033	3,4	1	1,0	34	2,5
S00 – T98	Verletzungen, Vergiftungen und bestimmte andere Folgen äußerer Ursachen	4 598	3,5	5	1,6	219	2,0
Z00 – Z99	Faktoren, die den Gesundheitszustand beeinflussen und zur Inanspruchnahme des Gesundheitswesens führen	1 283	2,1	1	1,0	7	1,0

1) Internationale statistische Klassifikation der Krankheiten und verwandter Gesundheitsprobleme (ICD-10)

**Noch: 2. Entlassene oder verstorbene vollstationäre Patientinnen und Patienten (ohne Stundenfälle) 2017
nach Altersgruppen, Verweildauer und Fachabteilungen**
Noch: 2.1 Aus Krankenhäusern nach Diagnosen

Postions- nummer ¹⁾	Krankheitsart	Entlassene oder verstorbene vollstationäre Patientinnen und Patienten					
		davon im Alter von ... bis unter ... Jahr(en)					
		5 – 15		15 – 25		25 – 35	
		Patien- t(inn)en	Verweildauer in Tagen	Patien- t(inn)en	Verweildauer in Tagen	Patien- t(inn)en	Verweildauer in Tagen
190 Frauenheilkunde und Geburtshilfe							
A00 – B99	Bestimmte infektiöse und parasitäre Krankheiten	8	3,8	357	4,3	268	3,3
C00 – D48	Neubildungen	38	2,8	1 078	2,8	3 204	3,7
D50 – D90	Krankheiten des Blutes und der blutbildenden Organe sowie bestimmte Störungen mit Beteiligung des Immunsystems	–	–	15	9,1	40	3,1
E00 – E90	Endokrine, Ernährungs- und Stoffwechselkrankheiten	–	–	25	3,7	54	2,3
F00 – F99	Psychische und Verhaltensstörungen	–	–	76	4,3	61	4,2
G00 – G99	Krankheiten des Nervensystems	–	–	14	2,1	43	2,3
H00 – H59	Krankheiten des Auges und der Augenanhangsgebilde	–	–	1	2,0	3	1,7
H60 – H95	Krankheiten des Ohres und des Warzenfortsatzes	–	–	2	3,5	9	2,2
I00 – I99	Krankheiten des Kreislaufsystems	1	2,0	18	3,7	55	3,6
J00 – J99	Krankheiten des Atmungssystems	–	–	19	3,6	61	3,5
K00 – K93	Krankheiten des Verdauungssystems	5	2,2	238	2,9	464	3,6
L00 – L99	Krankheiten der Haut und der Unterhaut	1	5,0	46	3,0	86	3,3
M00 – M99	Krankheiten des Muskel-Skelett-Systems und des Bindegewebes	–	–	17	3,2	48	3,5
N00 – N99	Krankheiten des Urogenitalsystems	174	2,7	5 258	2,7	9 100	2,9
O00 – O99	Schwangerschaft, Geburt und Wochenbett	79	3,8	37 795	3,6	142 534	3,8
P00 – P96	Bestimmte Zustände, die ihren Ursprung in der Perinatalperiode haben	–	–	–	–	–	–
Q00 – Q99	Angeborene Fehlbildungen, Deformitäten und Chromosomenanomalien	11	3,2	197	2,9	203	2,4
R00 – R99	Symptome und abnorme klinische und Laborbefunde, die andererseits nicht klassifiziert sind	23	2,3	843	1,9	1 085	2,0
S00 – T98	Verletzungen, Vergiftungen und bestimmte andere Folgen äußerer Ursachen	25	1,9	208	2,2	562	3,0
Z00 – Z99	Faktoren, die den Gesundheitszustand beeinflussen und zur Inanspruchnahme des Gesundheitswesens führen	3	2,3	198	2,5	747	2,9
198 Gesunde Neugeborene							
Z38	Lebendgeborene	–	–	–	–	–	–
220 Hals-Nasen-Ohren-Heilkunde							
A00 – B99	Bestimmte infektiöse und parasitäre Krankheiten	83	4,0	580	4,3	225	4,3
C00 – D48	Neubildungen	62	2,7	212	3,6	424	3,5
D50 – D90	Krankheiten des Blutes und der blutbildenden Organe sowie bestimmte Störungen mit Beteiligung des Immunsystems	1	3,0	4	3,0	8	3,5
E00 – E90	Endokrine, Ernährungs- und Stoffwechselkrankheiten	1	1,0	13	4,2	31	4,1
F00 – F99	Psychische und Verhaltensstörungen	3	1,3	11	1,9	16	1,3
G00 – G99	Krankheiten des Nervensystems	24	3,4	86	4,0	261	3,5
H00 – H59	Krankheiten des Auges und der Augenanhangsgebilde	10	4,8	19	3,6	24	3,7
H60 – H95	Krankheiten des Ohres und des Warzenfortsatzes	1 404	2,9	1 566	3,3	2 047	3,3
I00 – I99	Krankheiten des Kreislaufsystems	20	3,7	95	3,1	110	3,3
J00 – J99	Krankheiten des Atmungssystems	4 513	3,0	11 926	3,6	11 388	3,4
K00 – K93	Krankheiten des Verdauungssystems	55	3,6	188	3,2	299	3,0
L00 – L99	Krankheiten der Haut und der Unterhaut	52	2,7	161	3,2	170	3,6
M00 – M99	Krankheiten des Muskel-Skelett-Systems und des Bindegewebes	12	4,4	477	3,4	430	3,3
N00 – N99	Krankheiten des Urogenitalsystems	1	1,0	–	–	–	–
O00 – O99	Schwangerschaft, Geburt und Wochenbett	–	–	3	4,3	9	3,4
Q00 – Q99	Angeborene Fehlbildungen, Deformitäten und Chromosomenanomalien	353	2,5	299	4,1	190	3,7
R00 – R99	Symptome und abnorme klinische und Laborbefunde, die andererseits nicht klassifiziert sind	98	2,6	224	2,8	309	2,7
S00 – T98	Verletzungen, Vergiftungen und bestimmte andere Folgen äußerer Ursachen	271	2,8	894	3,0	764	3,0
Z00 – Z99	Faktoren, die den Gesundheitszustand beeinflussen und zur Inanspruchnahme des Gesundheitswesens führen	4	3,0	5	2,6	17	2,6

1) Internationale statistische Klassifikation der Krankheiten und verwandter Gesundheitsprobleme (ICD-10)

**Noch: 2. Entlassene oder verstorbene vollstationäre Patientinnen und Patienten (ohne Stundenfälle) 2017
nach Altersgruppen, Verweildauer und Fachabteilungen**
Noch: 2.1 Aus Krankenhäusern nach Diagnosen

Postions- nummer ¹⁾	Krankheitsart	Entlassene oder verstorbene Patientinnen und Patienten					
		davon im Alter von ... bis unter ... Jahr(en)					
		35 – 40		40 – 45		45 – 55	
		Patien- t(inn)en	Verweildauer in Tagen	Patien- t(inn)en	Verweildauer in Tagen	Patien- t(inn)en	Verweildauer in Tagen
190 Frauenheilkunde und Geburtshilfe							
A00 – B99	Bestimmte infektiöse und parasitäre Krankheiten	94	3,9	51	4,9	114	7,5
C00 – D48	Neubildungen	3 428	4,2	5 416	4,3	17 465	4,7
D50 – D90	Krankheiten des Blutes und der blutbildenden Organe sowie bestimmte Störungen mit Beteiligung des Immunsystems	46	3,2	36	3,8	91	4,8
E00 – E90	Endokrine, Ernährungs- und Stoffwechselkrankheiten	22	4,8	9	4,9	52	3,5
F00 – F99	Psychische und Verhaltensstörungen	15	3,4	15	3,7	18	5,1
G00 – G99	Krankheiten des Nervensystems	16	2,8	6	3,2	12	4,2
H00 – H59	Krankheiten des Auges und der Augenanhangsgebilde	1	2,0	–	–	–	–
H60 – H95	Krankheiten des Ohres und des Warzenfortsatzes	1	4,0	–	–	1	6,0
I00 – I99	Krankheiten des Kreislaufsystems	31	2,9	25	5,2	85	7,2
J00 – J99	Krankheiten des Atmungssystems	22	6,4	23	4,3	57	7,3
K00 – K93	Krankheiten des Verdauungssystems	240	4,1	220	4,0	431	4,5
L00 – L99	Krankheiten der Haut und der Unterhaut	58	2,7	50	4,0	163	3,0
M00 – M99	Krankheiten des Muskel-Skelett-Systems und des Bindegewebes	11	4,5	13	4,1	23	4,3
N00 – N99	Krankheiten des Urogenitalsystemss	5 341	3,1	5 616	3,3	12 136	3,3
O00 – O99	Schwangerschaft, Geburt und Wochenbett	43 040	4,0	8 982	4,1	466	5,1
P00 – P96	Bestimmte Zustände, die ihren Ursprung in der Perinatalperiode haben	1	18,0	–	–	–	–
Q00 – Q99	Angeborene Fehlbildungen, Deformitäten und Chromosomenanomalien	58	2,2	48	3,1	88	3,5
R00 – R99	Symptome und abnorme klinische und Laborbefunde, die andererseits nicht klassifiziert sind	408	2,3	345	2,7	579	2,9
S00 – T98	Verletzungen, Vergiftungen und bestimmte andere Folgen äußerer Ursachen	313	4,1	279	4,4	821	5,1
Z00 – Z99	Faktoren, die den Gesundheitszustand beeinflussen und zur Inanspruchnahme des Gesundheitswesens führen	250	3,2	134	2,8	215	3,3
198 Gesunde Neugeborene							
Z38	Lebendgeborene	–	–	–	–	–	–
220 Hals-Nasen-Ohren-Heilkunde							
A00 – B99	Bestimmte infektiöse und parasitäre Krankheiten	86	4,4	72	4,5	225	4,5
C00 – D48	Neubildungen	330	3,6	444	4,7	2 497	4,8
D50 – D90	Krankheiten des Blutes und der blutbildenden Organe sowie bestimmte Störungen mit Beteiligung des Immunsystems	4	3,0	–	–	6	8,0
E00 – E90	Endokrine, Ernährungs- und Stoffwechselkrankheiten	26	4,0	24	3,3	117	3,6
F00 – F99	Psychische und Verhaltensstörungen	13	1,7	15	1,9	40	1,5
G00 – G99	Krankheiten des Nervensystems	200	3,3	225	3,4	592	2,8
H00 – H59	Krankheiten des Auges und der Augenanhangsgebilde	14	3,1	13	3,0	47	2,8
H60 – H95	Krankheiten des Ohres und des Warzenfortsatzes	1 163	3,6	1 252	3,6	3 578	3,7
I00 – I99	Krankheiten des Kreislaufsystems	53	4,2	46	3,5	134	3,3
J00 – J99	Krankheiten des Atmungssystems	4 380	3,3	3 808	3,1	8 452	3,1
K00 – K93	Krankheiten des Verdauungssystems	184	3,2	196	3,0	680	3,3
L00 – L99	Krankheiten der Haut und der Unterhaut	70	4,2	72	3,9	179	4,3
M00 – M99	Krankheiten des Muskel-Skelett-Systems und des Bindegewebes	137	3,8	118	3,6	175	4,0
N00 – N99	Krankheiten des Urogenitalsystemss	–	–	–	–	1	2,0
O00 – O99	Schwangerschaft, Geburt und Wochenbett	3	5,7	1	2,0	–	–
Q00 – Q99	Angeborene Fehlbildungen, Deformitäten und Chromosomenanomalien	82	3,5	74	4,1	152	3,7
R00 – R99	Symptome und abnorme klinische und Laborbefunde, die andererseits nicht klassifiziert sind	170	2,8	200	3,4	664	3,2
S00 – T98	Verletzungen, Vergiftungen und bestimmte andere Folgen äußerer Ursachen	228	2,8	189	4,0	498	4,1
Z00 – Z99	Faktoren, die den Gesundheitszustand beeinflussen und zur Inanspruchnahme des Gesundheitswesens führen	15	2,5	20	2,3	181	2,0

1) Internationale statistische Klassifikation der Krankheiten und verwandter Gesundheitsprobleme (ICD-10)

**Noch: 2. Entlassene oder verstorbene vollstationäre Patientinnen und Patienten (ohne Stundenfälle) 2017
nach Altersgruppen, Verweildauer und Fachabteilungen
Noch: 2.1 Aus Krankenhäusern nach Diagnosen**

Postions- nummer ¹⁾	Krankheitsart	Entlassene oder verstorbene vollstationäre Patientinnen und Patienten					
		davon im Alter von ... bis unter ... Jahr(en)					
		55 – 65		65 – 75		75 und mehr	
		Patien- t(inn)en	Verweildauer in Tagen	Patien- t(inn)en	Verweildauer in Tagen	Patien- t(inn)en	Verweildauer in Tagen
190 Frauenheilkunde und Geburtshilfe							
A00 – B99	Bestimmte infektiöse und parasitäre Krankheiten	97	8,8	123	9,4	117	8,5
C00 – D48	Neubildungen	12 721	5,5	10 201	6,3	9 817	7,6
D50 – D90	Krankheiten des Blutes und der blutbildenden Organe sowie bestimmte Störungen mit Beteiligung des Immunsystems	114	4,5	92	5,4	67	4,6
E00 – E90	Endokrine, Ernährungs- und Stoffwechselkrankheiten	26	4,0	34	3,6	35	7,2
F00 – F99	Psychische und Verhaltensstörungen	10	5,2	9	2,6	6	4,8
G00 – G99	Krankheiten des Nervensystems	12	4,8	6	10,8	19	9,2
H00 – H59	Krankheiten des Auges und der Augenanhangsgebilde	2	13,5	–	–	2	9,0
H60 – H95	Krankheiten des Ohres und des Warzenfortsatzes	–	–	–	–	3	4,7
I00 – I99	Krankheiten des Kreislaufsystems	113	7,5	105	7,2	130	8,5
J00 – J99	Krankheiten des Atmungssystems	45	7,8	80	8,4	107	8,9
K00 – K93	Krankheiten des Verdauungssystems	261	5,0	182	5,7	192	6,9
L00 – L99	Krankheiten der Haut und der Unterhaut	114	4,0	91	5,8	116	4,7
M00 – M99	Krankheiten des Muskel-Skelett-Systems und des Bindegewebes	18	5,5	16	8,4	38	11,9
N00 – N99	Krankheiten des Urogenitalsystems	6 851	3,7	5 469	4,2	5 387	4,8
O00 – O99	Schwangerschaft, Geburt und Wochenbett	4	13,8	–	–	–	–
P00 – P96	Bestimmte Zustände, die ihren Ursprung in der Perinatalperiode haben	–	–	–	–	–	–
Q00 – Q99	Angeborene Fehlbildungen, Deformitäten und Chromosomenanomalien	56	2,9	29	3,4	15	3,9
R00 – R99	Symptome und abnorme klinische und Laborbefunde, die andererseits nicht klassifiziert sind	359	3,9	299	4,5	255	4,6
S00 – T98	Verletzungen, Vergiftungen und bestimmte andere Folgen äußerer Ursachen	626	5,5	435	6,2	406	7,2
Z00 – Z99	Faktoren, die den Gesundheitszustand beeinflussen und zur Inanspruchnahme des Gesundheitswesens führen	107	3,1	52	4,2	14	6,3
198 Gesunde Neugeborene							
Z38	Lebendgeborene	–	–	–	–	–	–
220 Hals-Nasen-Ohren-Heilkunde							
A00 – B99	Bestimmte infektiöse und parasitäre Krankheiten	235	4,7	153	6,2	191	5,8
C00 – D48	Neubildungen	4 778	5,7	4 123	5,6	3 543	5,9
D50 – D90	Krankheiten des Blutes und der blutbildenden Organe sowie bestimmte Störungen mit Beteiligung des Immunsystems	11	3,3	17	5,1	25	4,8
E00 – E90	Endokrine, Ernährungs- und Stoffwechselkrankheiten	98	3,8	44	4,5	24	4,4
F00 – F99	Psychische und Verhaltensstörungen	48	1,6	24	3,0	28	2,4
G00 – G99	Krankheiten des Nervensystems	460	3,1	203	2,9	124	3,9
H00 – H59	Krankheiten des Auges und der Augenanhangsgebilde	47	2,3	64	2,8	89	3,4
H60 – H95	Krankheiten des Ohres und des Warzenfortsatzes	3 523	3,8	2 521	4,0	2 223	4,8
I00 – I99	Krankheiten des Kreislaufsystems	102	5,0	103	5,3	87	8,4
J00 – J99	Krankheiten des Atmungssystems	6 422	3,1	3 249	3,5	1 951	3,9
K00 – K93	Krankheiten des Verdauungssystems	786	3,2	634	4,1	645	5,0
L00 – L99	Krankheiten der Haut und der Unterhaut	145	4,5	97	4,8	99	5,1
M00 – M99	Krankheiten des Muskel-Skelett-Systems und des Bindegewebes	90	4,4	39	3,8	13	10,1
N00 – N99	Krankheiten des Urogenitalsystems	3	9,7	4	24,0	4	8,8
O00 – O99	Schwangerschaft, Geburt und Wochenbett	–	–	–	–	–	–
Q00 – Q99	Angeborene Fehlbildungen, Deformitäten und Chromosomenanomalien	138	3,7	53	3,7	45	5,0
R00 – R99	Symptome und abnorme klinische und Laborbefunde, die andererseits nicht klassifiziert sind	900	3,5	900	3,9	1 533	3,6
S00 – T98	Verletzungen, Vergiftungen und bestimmte andere Folgen äußerer Ursachen	468	3,5	412	4,2	650	4,4
Z00 – Z99	Faktoren, die den Gesundheitszustand beeinflussen und zur Inanspruchnahme des Gesundheitswesens führen	416	2,1	407	2,1	210	2,3

1) Internationale statistische Klassifikation der Krankheiten und verwandter Gesundheitsprobleme (ICD-10)

**Noch: 2. Entlassene oder verstorbene vollstationäre Patientinnen und Patienten (ohne Stundenfälle) 2017
nach Altersgruppen, Verweildauer und Fachabteilungen
Noch: 2.1 Aus Krankenhäusern nach Diagnosen**

Postions- nummer ¹⁾	Krankheitsart	Entlassene oder verstorbene vollstationäre Patientinnen und Patienten					
		insgesamt		davon im Alter von ... bis unter ... Jahr(en)			
				unter 1		1 – 5	
		Patien- t(inn)en	Verweildauer in Tagen	Patien- t(inn)en	Verweildauer in Tagen	Patien- t(inn)en	Verweildauer in Tagen
250 Haut- und Geschlechtskrankheiten							
A00 – B99	Bestimmte infektiöse und parasitäre Krankheiten	6 999	6,3	89	4,2	184	4,3
C00 – D48	Neubildungen	19 173	4,4	2	1,5	20	1,3
D50 – D90	Krankheiten des Blutes und der blutbildenden Organe sowie bestimmte Störungen mit Beteiligung des Immunsystems	462	7,8	–	–	–	–
E00 – E90	Endokrine, Ernährungs- und Stoffwechselkrankheiten	327	11,4	–	–	1	3,0
F00 – F99	Psychische und Verhaltensstörungen	15	4,4	–	–	–	–
G00 – G99	Krankheiten des Nervensystems	24	7,0	–	–	–	–
H00 – H59	Krankheiten des Auges und der Augenanhangsgebilde	20	3,8	–	–	–	–
H60 – H95	Krankheiten des Ohres und des Warzenfortsatzes	60	2,8	–	–	–	–
I00 – I99	Krankheiten des Kreislaufsystems	2 386	7,9	–	–	1	1,0
J00 – J99	Krankheiten des Atmungssystems	120	6,7	–	–	–	–
K00 – K93	Krankheiten des Verdauungssystems	300	4,0	–	–	2	1,5
L00 – L99	Krankheiten der Haut und der Unterhaut	19 410	6,1	58	3,5	186	3,2
M00 – M99	Krankheiten des Muskel-Skelett-Systems und des Bindegewebes	1 697	5,9	–	–	–	–
N00 – N99	Krankheiten des Urogenitalsystemss	483	2,6	–	–	2	1,5
O00 – O99	Schwangerschaft, Geburt und Wochenbett	28	4,9	–	–	–	–
Q00 – Q99	Angeborene Fehlbildungen, Deformitäten und Chromosomenanomalien	199	5,2	3	2,7	4	3,5
R00 – R99	Symptome und abnorme klinische und Laborbefunde, die anderorts nicht klassifiziert sind	124	5,3	–	–	–	–
S00 – T98	Verletzungen, Vergiftungen und bestimmte andere Folgen äußerer Ursachen	2 174	2,6	–	–	–	–
Z00 – Z99	Faktoren, die den Gesundheitszustand beeinflussen und zur Inanspruchnahme des Gesundheitswesens führen	2 096	2,7	–	–	–	–
260 Herzchirurgie							
A00 – B99	Bestimmte infektiöse und parasitäre Krankheiten	92	19,8	–	–	–	–
C00 – D48	Neubildungen	837	9,8	–	–	–	–
D50 – D90	Krankheiten des Blutes und der blutbildenden Organe sowie bestimmte Störungen mit Beteiligung des Immunsystems	42	18,5	–	–	–	–
E00 – E90	Endokrine, Ernährungs- und Stoffwechselkrankheiten	46	11,3	–	–	–	–
F00 – F99	Psychische und Verhaltensstörungen	2	9,0	–	–	–	–
G00 – G99	Krankheiten des Nervensystems	17	9,6	–	–	–	–
H00 – H59	Krankheiten des Auges und der Augenanhangsgebilde	5	10,4	–	–	–	–
H60 – H95	Krankheiten des Ohres und des Warzenfortsatzes	3	33,0	–	–	–	–
I00 – I99	Krankheiten des Kreislaufsystems	18 527	16,6	2	9,0	1	18,0
J00 – J99	Krankheiten des Atmungssystems	504	12,6	3	35,7	–	–
K00 – K93	Krankheiten des Verdauungssystems	48	11,5	–	–	–	–
L00 – L99	Krankheiten der Haut und der Unterhaut	76	23,5	–	–	–	–
M00 – M99	Krankheiten des Muskel-Skelett-Systems und des Bindegewebes	115	15,5	–	–	–	–
N00 – N99	Krankheiten des Urogenitalsystemss	27	16,6	–	–	–	–
O00 – O99	Schwangerschaft, Geburt und Wochenbett	1	55,0	–	–	–	–
Q00 – Q99	Angeborene Fehlbildungen, Deformitäten und Chromosomenanomalien	602	15,7	189	23,7	114	14,6
R00 – R99	Symptome und abnorme klinische und Laborbefunde, die anderorts nicht klassifiziert sind	255	13,1	–	–	1	1,0
S00 – T98	Verletzungen, Vergiftungen und bestimmte andere Folgen äußerer Ursachen	1 691	15,5	2	27,5	2	11,5
Z00 – Z99	Faktoren, die den Gesundheitszustand beeinflussen und zur Inanspruchnahme des Gesundheitswesens führen	453	3,5	–	–	–	–

1) Internationale statistische Klassifikation der Krankheiten und verwandter Gesundheitsprobleme (ICD-10)

**Noch: 2. Entlassene oder verstorbene vollstationäre Patientinnen und Patienten (ohne Stundenfälle) 2017
nach Altersgruppen, Verweildauer und Fachabteilungen
Noch: 2.1 Aus Krankenhäusern nach Diagnosen**

Postions- nummer ¹⁾	Krankheitsart	Entlassene oder verstorbene vollstationäre Patientinnen und Patienten					
		davon im Alter von ... bis unter ... Jahr(en)					
		5 – 15		15 – 25		25 – 35	
		Patien- t(inn)en	Verweildauer in Tagen	Patien- t(inn)en	Verweildauer in Tagen	Patien- t(inn)en	Verweildauer in Tagen
250 Haut- und Geschlechtskrankheiten							
A00 – B99	Bestimmte infektiöse und parasitäre Krankheiten	407	4,1	850	4,5	621	5,2
C00 – D48	Neubildungen	92	1,5	146	3,1	300	3,8
D50 – D90	Krankheiten des Blutes und der blutbildenden Organe sowie bestimmte Störungen mit Beteiligung des Immunsystems	1	2,0	19	8,4	44	7,7
E00 – E90	Endokrine, Ernährungs- und Stoffwechselkrankheiten	–	–	–	–	4	5,8
F00 – F99	Psychische und Verhaltensstörungen	–	–	1	1,0	1	3,0
G00 – G99	Krankheiten des Nervensystems	–	–	–	–	–	–
H00 – H59	Krankheiten des Auges und der Augenanhangsgebilde	–	–	1	2,0	2	2,5
H60 – H95	Krankheiten des Ohres und des Warzenfortsatzes	–	–	1	3,0	2	1,5
I00 – I99	Krankheiten des Kreislaufsystems	1	8,0	35	5,3	85	5,2
J00 – J99	Krankheiten des Atmungssystems	–	–	3	6,3	3	2,3
K00 – K93	Krankheiten des Verdauungssystems	5	1,0	29	3,2	55	1,8
L00 – L99	Krankheiten der Haut und der Unterhaut	507	3,9	2 014	4,4	1 871	4,9
M00 – M99	Krankheiten des Muskel-Skelett-Systems und des Bindegewebes	2	3,5	40	6,7	113	5,1
N00 – N99	Krankheiten des Urogenitalsystemss	3	3,7	40	3,0	133	1,6
O00 – O99	Schwangerschaft, Geburt und Wochenbett	–	–	4	6,5	18	4,6
Q00 – Q99	Angeborene Fehlbildungen, Deformitäten und Chromosomenanomalien	12	1,6	25	5,6	23	5,1
R00 – R99	Symptome und abnorme klinische und Laborbefunde, die anderorts nicht klassifiziert sind	2	5,0	13	2,9	16	3,6
S00 – T98	Verletzungen, Vergiftungen und bestimmte andere Folgen äußerer Ursachen	22	1,5	155	2,0	203	2,1
Z00 – Z99	Faktoren, die den Gesundheitszustand beeinflussen und zur Inanspruchnahme des Gesundheitswesens führen	17	4,2	117	2,8	209	2,5

260 Herzchirurgie

A00 – B99	Bestimmte infektiöse und parasitäre Krankheiten	1	3,0	3	11,7	6	13,5
C00 – D48	Neubildungen	–	–	17	8,8	33	6,9
D50 – D90	Krankheiten des Blutes und der blutbildenden Organe sowie bestimmte Störungen mit Beteiligung des Immunsystems	–	–	–	–	2	3,5
E00 – E90	Endokrine, Ernährungs- und Stoffwechselkrankheiten	–	–	3	54,0	3	10,0
F00 – F99	Psychische und Verhaltensstörungen	–	–	–	–	–	–
G00 – G99	Krankheiten des Nervensystems	–	–	–	–	–	–
H00 – H59	Krankheiten des Auges und der Augenanhangsgebilde	–	–	–	–	–	–
H60 – H95	Krankheiten des Ohres und des Warzenfortsatzes	–	–	–	–	–	–
I00 – I99	Krankheiten des Kreislaufsystems	4	13,8	51	15,2	175	15,6
J00 – J99	Krankheiten des Atmungssystems	–	–	13	7,0	27	6,7
K00 – K93	Krankheiten des Verdauungssystems	–	–	1	5,0	2	5,5
L00 – L99	Krankheiten der Haut und der Unterhaut	–	–	–	–	1	4,0
M00 – M99	Krankheiten des Muskel-Skelett-Systems und des Bindegewebes	–	–	3	4,0	3	8,0
N00 – N99	Krankheiten des Urogenitalsystemss	–	–	2	13,0	–	–
O00 – O99	Schwangerschaft, Geburt und Wochenbett	–	–	1	55,0	–	–
Q00 – Q99	Angeborene Fehlbildungen, Deformitäten und Chromosomenanomalien	61	9,9	41	10,3	40	6,0
R00 – R99	Symptome und abnorme klinische und Laborbefunde, die anderorts nicht klassifiziert sind	–	–	8	2,5	19	17,1
S00 – T98	Verletzungen, Vergiftungen und bestimmte andere Folgen äußerer Ursachen	8	10,3	21	21,8	82	13,2
Z00 – Z99	Faktoren, die den Gesundheitszustand beeinflussen und zur Inanspruchnahme des Gesundheitswesens führen	–	–	2	8,0	13	3,5

1) Internationale statistische Klassifikation der Krankheiten und verwandter Gesundheitsprobleme (ICD-10)

**Noch: 2. Entlassene oder verstorbene vollstationäre Patientinnen und Patienten (ohne Stundenfälle) 2017
nach Altersgruppen, Verweildauer und Fachabteilungen**
Noch: 2.1 Aus Krankenhäusern nach Diagnosen

Postions- nummer ¹⁾	Krankheitsart	Entlassene oder verstorbene Patientinnen und Patienten					
		davon im Alter von ... bis unter ... Jahr(en)					
		35 – 40		40 – 45		45 – 55	
		Patien- t(inn)en	Verweildauer in Tagen	Patien- t(inn)en	Verweildauer in Tagen	Patien- t(inn)en	Verweildauer in Tagen
250 Haut- und Geschlechtskrankheiten							
A00 – B99	Bestimmte infektiöse und parasitäre Krankheiten	310	5,8	290	6,1	834	6,6
C00 – D48	Neubildungen	213	3,6	300	3,8	1 434	3,9
D50 – D90	Krankheiten des Blutes und der blutbildenden Organe sowie bestimmte Störungen mit Beteiligung des Immunsystems	14	7,2	15	6,5	61	8,9
E00 – E90	Endokrine, Ernährungs- und Stoffwechselkrankheiten	3	3,3	7	5,4	35	9,3
F00 – F99	Psychische und Verhaltensstörungen	–	–	1	5,0	3	4,3
G00 – G99	Krankheiten des Nervensystems	1	4,0	2	7,0	11	5,9
H00 – H59	Krankheiten des Auges und der Augenanhangsgebilde	2	4,0	–	–	1	2,0
H60 – H95	Krankheiten des Ohres und des Warzenfortsatzes	–	–	1	2,0	–	–
I00 – I99	Krankheiten des Kreislaufsystems	68	6,6	76	5,1	266	6,4
J00 – J99	Krankheiten des Atmungssystems	9	10,6	2	8,0	37	7,7
K00 – K93	Krankheiten des Verdauungssystems	33	2,4	25	4,3	75	3,4
L00 – L99	Krankheiten der Haut und der Unterhaut	815	5,5	926	5,8	2 899	6,1
M00 – M99	Krankheiten des Muskel-Skelett-Systems und des Bindegewebes	57	5,4	86	5,5	435	5,5
N00 – N99	Krankheiten des Urogenitalsystemss	69	1,6	40	2,0	95	2,2
O00 – O99	Schwangerschaft, Geburt und Wochenbett	4	5,8	2	2,5	–	–
Q00 – Q99	Angeborene Fehlbildungen, Deformitäten und Chromosomenanomalien	14	6,3	22	5,4	40	5,2
R00 – R99	Symptome und abnorme klinische und Laborbefunde, die anderorts nicht klassifiziert sind	6	1,7	5	2,4	14	5,5
S00 – T98	Verletzungen, Vergiftungen und bestimmte andere Folgen äußerer Ursachen	126	2,4	104	2,6	548	2,5
Z00 – Z99	Faktoren, die den Gesundheitszustand beeinflussen und zur Inanspruchnahme des Gesundheitswesens führen	147	2,6	190	2,6	544	2,7
260 Herzchirurgie							
A00 – B99	Bestimmte infektiöse und parasitäre Krankheiten	3	4,7	5	55,6	20	19,5
C00 – D48	Neubildungen	10	7,5	33	7,5	134	9,7
D50 – D90	Krankheiten des Blutes und der blutbildenden Organe sowie bestimmte Störungen mit Beteiligung des Immunsystems	2	5,0	1	2,0	14	23,4
E00 – E90	Endokrine, Ernährungs- und Stoffwechselkrankheiten	2	6,0	3	2,7	8	14,8
F00 – F99	Psychische und Verhaltensstörungen	–	–	–	–	–	–
G00 – G99	Krankheiten des Nervensystems	–	–	2	20,5	–	–
H00 – H59	Krankheiten des Auges und der Augenanhangsgebilde	1	5,0	–	–	1	25,0
H60 – H95	Krankheiten des Ohres und des Warzenfortsatzes	–	–	–	–	–	–
I00 – I99	Krankheiten des Kreislaufsystems	158	16,2	283	18,4	1 877	15,8
J00 – J99	Krankheiten des Atmungssystems	17	8,9	13	11,4	90	11,7
K00 – K93	Krankheiten des Verdauungssystems	1	10,0	1	2,0	11	11,7
L00 – L99	Krankheiten der Haut und der Unterhaut	1	3,0	1	43,0	9	16,6
M00 – M99	Krankheiten des Muskel-Skelett-Systems und des Bindegewebes	4	12,5	2	2,5	18	11,6
N00 – N99	Krankheiten des Urogenitalsystemss	1	6,0	1	9,0	2	5,0
O00 – O99	Schwangerschaft, Geburt und Wochenbett	–	–	–	–	–	–
Q00 – Q99	Angeborene Fehlbildungen, Deformitäten und Chromosomenanomalien	23	11,3	25	12,1	48	11,0
R00 – R99	Symptome und abnorme klinische und Laborbefunde, die anderorts nicht klassifiziert sind	6	43,7	6	25,7	35	21,7
S00 – T98	Verletzungen, Vergiftungen und bestimmte andere Folgen äußerer Ursachen	39	19,1	37	11,1	198	15,2
Z00 – Z99	Faktoren, die den Gesundheitszustand beeinflussen und zur Inanspruchnahme des Gesundheitswesens führen	8	2,9	5	4,0	41	3,6

1) Internationale statistische Klassifikation der Krankheiten und verwandter Gesundheitsprobleme (ICD-10)

**Noch: 2. Entlassene oder verstorbene vollstationäre Patientinnen und Patienten (ohne Stundenfälle) 2017
nach Altersgruppen, Verweildauer und Fachabteilungen
Noch: 2.1 Aus Krankenhäusern nach Diagnosen**

Postions- nummer ¹⁾	Krankheitsart	Entlassene oder verstorbene vollstationäre Patientinnen und Patienten					
		davon im Alter von ... bis unter ... Jahr(en)					
		55 – 65		65 – 75		75 und mehr	
		Patien- t(inn)en	Verweildauer in Tagen	Patien- t(inn)en	Verweildauer in Tagen	Patien- t(inn)en	Verweildauer in Tagen
250 Haut- und Geschlechtskrankheiten							
A00 – B99	Bestimmte infektiöse und parasitäre Krankheiten	956	7,2	936	7,4	1 522	7,6
C00 – D48	Neubildungen	2 422	4,0	3 901	4,3	10 343	4,7
D50 – D90	Krankheiten des Blutes und der blutbildenden Organe sowie bestimmte Störungen mit Beteiligung des Immunsystems	107	6,6	83	8,2	118	8,2
E00 – E90	Endokrine, Ernährungs- und Stoffwechselkrankheiten	73	10,8	63	15,0	141	11,3
F00 – F99	Psychische und Verhaltensstörungen	2	4,5	5	4,8	2	5,5
G00 – G99	Krankheiten des Nervensystems	4	7,3	1	12,0	5	8,6
H00 – H59	Krankheiten des Auges und der Augenanhangsgebilde	4	2,3	1	3,0	9	5,2
H60 – H95	Krankheiten des Ohres und des Warzenfortsatzes	5	1,6	13	1,9	38	3,3
I00 – I99	Krankheiten des Kreislaufsystems	399	7,6	473	8,1	982	9,0
J00 – J99	Krankheiten des Atmungssystems	39	4,5	15	7,3	12	8,4
K00 – K93	Krankheiten des Verdauungssystems	47	6,0	16	4,1	13	15,2
L00 – L99	Krankheiten der Haut und der Unterhaut	3 106	6,4	2 683	6,6	4 345	7,4
M00 – M99	Krankheiten des Muskel-Skelett-Systems und des Bindegewebes	457	5,5	272	6,6	235	7,3
N00 – N99	Krankheiten des Urogenitalsystemss	52	3,6	23	5,5	26	7,3
O00 – O99	Schwangerschaft, Geburt und Wochenbett	–	–	–	–	–	–
Q00 – Q99	Angeborene Fehlbildungen, Deformitäten und Chromosomenanomalien	35	5,1	11	6,2	10	7,1
R00 – R99	Symptome und abnorme klinische und Laborbefunde, die andererseits nicht klassifiziert sind	17	3,4	23	5,9	28	9,3
S00 – T98	Verletzungen, Vergiftungen und bestimmte andere Folgen äußerer Ursachen	497	2,4	292	2,7	227	4,7
Z00 – Z99	Faktoren, die den Gesundheitszustand beeinflussen und zur Inanspruchnahme des Gesundheitswesens führen	484	2,7	264	2,7	124	2,5
260 Herzchirurgie							
A00 – B99	Bestimmte infektiöse und parasitäre Krankheiten	22	20,1	20	16,8	12	20,5
C00 – D48	Neubildungen	219	9,1	239	10,3	152	11,8
D50 – D90	Krankheiten des Blutes und der blutbildenden Organe sowie bestimmte Störungen mit Beteiligung des Immunsystems	11	26,4	8	9,6	4	15,8
E00 – E90	Endokrine, Ernährungs- und Stoffwechselkrankheiten	8	10,1	16	5,3	3	9,0
F00 – F99	Psychische und Verhaltensstörungen	–	–	1	12,0	1	6,0
G00 – G99	Krankheiten des Nervensystems	7	9,4	6	7,5	2	5,5
H00 – H59	Krankheiten des Auges und der Augenanhangsgebilde	–	–	2	2,0	1	18,0
H60 – H95	Krankheiten des Ohres und des Warzenfortsatzes	1	23,0	2	38,0	–	–
I00 – I99	Krankheiten des Kreislaufsystems	4 391	16,6	5 709	17,0	5 876	16,3
J00 – J99	Krankheiten des Atmungssystems	166	14,3	92	12,8	83	12,9
K00 – K93	Krankheiten des Verdauungssystems	8	11,0	19	11,8	5	16,2
L00 – L99	Krankheiten der Haut und der Unterhaut	25	26,7	25	26,7	14	17,9
M00 – M99	Krankheiten des Muskel-Skelett-Systems und des Bindegewebes	30	15,2	30	19,2	25	18,2
N00 – N99	Krankheiten des Urogenitalsystemss	7	7,0	9	30,9	5	14,0
O00 – O99	Schwangerschaft, Geburt und Wochenbett	–	–	–	–	–	–
Q00 – Q99	Angeborene Fehlbildungen, Deformitäten und Chromosomenanomalien	40	13,1	16	15,4	5	29,0
R00 – R99	Symptome und abnorme klinische und Laborbefunde, die andererseits nicht klassifiziert sind	81	12,1	51	10,1	48	6,8
S00 – T98	Verletzungen, Vergiftungen und bestimmte andere Folgen äußerer Ursachen	365	17,4	436	15,7	501	14,4
Z00 – Z99	Faktoren, die den Gesundheitszustand beeinflussen und zur Inanspruchnahme des Gesundheitswesens führen	66	6,2	85	2,9	233	3,0

1) Internationale statistische Klassifikation der Krankheiten und verwandter Gesundheitsprobleme (ICD-10)

**Noch: 2. Entlassene oder verstorbene vollstationäre Patientinnen und Patienten (ohne Stundenfälle) 2017
nach Altersgruppen, Verweildauer und Fachabteilungen**
Noch: 2.1 Aus Krankenhäusern nach Diagnosen

Postions- nummer ¹⁾	Krankheitsart	Entlassene oder verstorbene vollstationäre Patientinnen und Patienten					
		insgesamt		davon im Alter von ... bis unter ... Jahr(en)			
				unter 1		1 – 5	
		Patien- t(inn)en	Verweildauer in Tagen	Patien- t(inn)en	Verweildauer in Tagen	Patien- t(inn)en	Verweildauer in Tagen
310 Innere Medizin							
A00 – B99	Bestimmte infektiöse und parasitäre Krankheiten	83 154	8,4	–	–	1	2,0
C00 – D48	Neubildungen	184 575	7,3	–	–	–	–
D50 – D90	Krankheiten des Blutes und der blutbildenden Organe sowie bestimmte Störungen mit Beteiligung des Immunsystems	25 596	6,8	–	–	–	–
E00 – E90	Endokrine, Ernährungs- und Stoffwechselkrankheiten	71 176	8,3	1	2,0	–	–
F00 – F99	Psychische und Verhaltensstörungen	30 963	4,6	1	1,0	9	9,9
G00 – G99	Krankheiten des Nervensystems	54 915	3,5	–	–	19	10,3
H00 – H59	Krankheiten des Auges und der Augenanhangsgebilde	740	5,5	–	–	–	–
H60 – H95	Krankheiten des Ohres und des Warzenfortsatzes	4 964	4,7	–	–	–	–
I00 – I99	Krankheiten des Kreislaufsystems	480 204	6,7	1	5,0	1	1,0
J00 – J99	Krankheiten des Atmungssystems	194 376	8,8	1	6,0	1	1,0
K00 – K93	Krankheiten des Verdauungssystems	217 619	6,0	–	–	1	2,0
L00 – L99	Krankheiten der Haut und der Unterhaut	6 187	8,5	–	–	–	–
M00 – M99	Krankheiten des Muskel-Skelett-Systems und des Bindegewebes	49 105	9,0	–	–	–	–
N00 – N99	Krankheiten des Urogenitalsystemss	51 456	8,4	–	–	–	–
O00 – O99	Schwangerschaft, Geburt und Wochenbett	513	5,2	–	–	–	–
Q00 – Q99	Angeborene Fehlbildungen, Deformitäten und Chromosomenanomalien	1 411	4,3	–	–	3	8,7
R00 – R99	Symptome und abnorme klinische und Laborbefunde, die anderorts nicht klassifiziert sind	122 014	4,2	–	–	1	1,0
S00 – T98	Verletzungen, Vergiftungen und bestimmte andere Folgen äußerer Ursachen	33 381	8,7	2	1,5	1	2,0
Z00 – Z99	Faktoren, die den Gesundheitszustand beeinflussen und zur Inanspruchnahme des Gesundheitswesens führen	13 132	3,2	4	9,8	–	–
340 Geriatrie							
A00 – B99	Bestimmte infektiöse und parasitäre Krankheiten	3 505	16,8	–	–	–	–
C00 – D48	Neubildungen	2 955	18,6	–	–	–	–
D50 – D90	Krankheiten des Blutes und der blutbildenden Organe sowie bestimmte Störungen mit Beteiligung des Immunsystems	460	11,1	–	–	–	–
E00 – E90	Endokrine, Ernährungs- und Stoffwechselkrankheiten	5 711	13,9	–	–	–	–
F00 – F99	Psychische und Verhaltensstörungen	3 957	13,6	–	–	–	–
G00 – G99	Krankheiten des Nervensystems	4 996	15,2	–	–	–	–
H00 – H59	Krankheiten des Auges und der Augenanhangsgebilde	23	12,6	–	–	–	–
H60 – H95	Krankheiten des Ohres und des Warzenfortsatzes	235	7,9	–	–	–	–
I00 – I99	Krankheiten des Kreislaufsystems	19 788	17,9	–	–	–	–
J00 – J99	Krankheiten des Atmungssystems	8 699	16,0	–	–	–	–
K00 – K93	Krankheiten des Verdauungssystems	4 708	16,9	–	–	–	–
L00 – L99	Krankheiten der Haut und der Unterhaut	368	19,9	–	–	–	–
M00 – M99	Krankheiten des Muskel-Skelett-Systems und des Bindegewebes	9 298	18,9	–	–	–	–
N00 – N99	Krankheiten des Urogenitalsystemss	3 666	16,7	–	–	–	–
Q00 – Q99	Angeborene Fehlbildungen, Deformitäten und Chromosomenanomalien	4	19,5	–	–	–	–
R00 – R99	Symptome und abnorme klinische und Laborbefunde, die anderorts nicht klassifiziert sind	14 520	16,2	–	–	–	–
S00 – T98	Verletzungen, Vergiftungen und bestimmte andere Folgen äußerer Ursachen	21 253	21,2	–	–	–	–
Z00 – Z99	Faktoren, die den Gesundheitszustand beeinflussen und zur Inanspruchnahme des Gesundheitswesens führen	53	6,9	–	–	–	–

1) Internationale statistische Klassifikation der Krankheiten und verwandter Gesundheitsprobleme (ICD-10)

**Noch: 2. Entlassene oder verstorbene vollstationäre Patientinnen und Patienten (ohne Stundenfälle) 2017
nach Altersgruppen, Verweildauer und Fachabteilungen
Noch: 2.1 Aus Krankenhäusern nach Diagnosen**

Postions- nummer ¹⁾	Krankheitsart	Entlassene oder verstorbene vollstationäre Patientinnen und Patienten					
		davon im Alter von ... bis unter ... Jahr(en)					
		5 – 15		15 – 25		25 – 35	
		Patien- t(inn)en	Verweildauer in Tagen	Patien- t(inn)en	Verweildauer in Tagen	Patien- t(inn)en	Verweildauer in Tagen
310 Innere Medizin							
A00 – B99	Bestimmte infektiöse und parasitäre Krankheiten	22	6,2	5 015	4,6	5 808	5,3
C00 – D48	Neubildungen	3	1,7	1 268	8,3	2 318	9,1
D50 – D90	Krankheiten des Blutes und der blutbildenden Organe sowie bestimmte Störungen mit Beteiligung des Immunsystems	1	2,0	661	5,7	1 116	5,8
E00 – E90	Endokrine, Ernährungs- und Stoffwechselkrankheiten	24	7,7	1 970	5,5	2 626	5,9
F00 – F99	Psychische und Verhaltensstörungen	50	4,6	2 576	1,9	3 470	2,8
G00 – G99	Krankheiten des Nervensystems	130	9,0	1 123	3,4	2 379	2,8
H00 – H59	Krankheiten des Auges und der Augenanhangsgebilde	–	–	26	2,5	35	3,6
H60 – H95	Krankheiten des Ohres und des Warzenfortsatzes	1	1,0	74	3,1	154	3,2
I00 – I99	Krankheiten des Kreislaufsystems	12	2,5	3 058	3,8	5 679	4,6
J00 – J99	Krankheiten des Atmungssystems	22	2,7	3 172	4,1	4 883	5,0
K00 – K93	Krankheiten des Verdauungssystems	52	4,0	8 288	3,8	12 884	4,2
L00 – L99	Krankheiten der Haut und der Unterhaut	6	3,3	398	3,3	535	4,5
M00 – M99	Krankheiten des Muskel-Skelett-Systems und des Bindegewebes	4	3,8	1 230	5,4	2 339	5,7
N00 – N99	Krankheiten des Urogenitalsystemss	5	2,8	1 449	3,8	1 816	4,4
O00 – O99	Schwangerschaft, Geburt und Wochenbett	–	–	103	4,9	295	5,4
Q00 – Q99	Angeborene Fehlbildungen, Deformitäten und Chromosomenanomalien	8	4,6	110	3,8	149	3,8
R00 – R99	Symptome und abnorme klinische und Laborbefunde, die anderorts nicht klassifiziert sind	36	2,4	6 651	2,4	8 490	2,6
S00 – T98	Verletzungen, Vergiftungen und bestimmte andere Folgen äußerer Ursachen	45	1,4	2 178	2,2	2 314	2,5
Z00 – Z99	Faktoren, die den Gesundheitszustand beeinflussen und zur Inanspruchnahme des Gesundheitswesens führen	12	3,2	271	2,9	414	3,3
340 Geriatrie							
A00 – B99	Bestimmte infektiöse und parasitäre Krankheiten	–	–	–	–	2	5,5
C00 – D48	Neubildungen	–	–	–	–	2	2,0
D50 – D90	Krankheiten des Blutes und der blutbildenden Organe sowie bestimmte Störungen mit Beteiligung des Immunsystems	–	–	–	–	–	–
E00 – E90	Endokrine, Ernährungs- und Stoffwechselkrankheiten	–	–	–	–	1	4,0
F00 – F99	Psychische und Verhaltensstörungen	–	–	–	–	7	2,7
G00 – G99	Krankheiten des Nervensystems	–	–	–	–	32	3,5
H00 – H59	Krankheiten des Auges und der Augenanhangsgebilde	–	–	–	–	–	–
H60 – H95	Krankheiten des Ohres und des Warzenfortsatzes	–	–	–	–	1	5,0
I00 – I99	Krankheiten des Kreislaufsystems	–	–	–	–	1	7,0
J00 – J99	Krankheiten des Atmungssystems	–	–	–	–	1	2,0
K00 – K93	Krankheiten des Verdauungssystems	–	–	–	–	1	1,0
L00 – L99	Krankheiten der Haut und der Unterhaut	–	–	–	–	–	–
M00 – M99	Krankheiten des Muskel-Skelett-Systems und des Bindegewebes	–	–	–	–	3	3,0
N00 – N99	Krankheiten des Urogenitalsystemss	–	–	–	–	–	–
Q00 – Q99	Angeborene Fehlbildungen, Deformitäten und Chromosomenanomalien	–	–	–	–	–	–
R00 – R99	Symptome und abnorme klinische und Laborbefunde, die anderorts nicht klassifiziert sind	–	–	–	–	10	3,4
S00 – T98	Verletzungen, Vergiftungen und bestimmte andere Folgen äußerer Ursachen	–	–	–	–	1	1,0
Z00 – Z99	Faktoren, die den Gesundheitszustand beeinflussen und zur Inanspruchnahme des Gesundheitswesens führen	–	–	–	–	3	2,7

1) Internationale statistische Klassifikation der Krankheiten und verwandter Gesundheitsprobleme (ICD-10)

**Noch: 2. Entlassene oder verstorbene vollstationäre Patientinnen und Patienten (ohne Stundenfälle) 2017
nach Altersgruppen, Verweildauer und Fachabteilungen**
Noch: 2.1 Aus Krankenhäusern nach Diagnosen

Postions- nummer ¹⁾	Krankheitsart	Entlassene oder verstorbene Patientinnen und Patienten					
		davon im Alter von ... bis unter ... Jahr(en)					
		35 – 40		40 – 45		45 – 55	
		Patien- t(inn)en	Verweildauer in Tagen	Patien- t(inn)en	Verweildauer in Tagen	Patien- t(inn)en	Verweildauer in Tagen
310 Innere Medizin							
A00 – B99	Bestimmte infektiöse und parasitäre Krankheiten	2 532	6,0	2 498	6,6	7 898	7,2
C00 – D48	Neubildungen	1 903	8,2	2 841	7,6	18 284	7,0
D50 – D90	Krankheiten des Blutes und der blutbildenden Organe sowie bestimmte Störungen mit Beteiligung des Immunsystems	603	5,1	871	5,3	2 314	5,9
E00 – E90	Endokrine, Ernährungs- und Stoffwechselkrankheiten	1 480	6,4	1 723	7,0	6 506	7,9
F00 – F99	Psychische und Verhaltensstörungen	2 274	3,3	2 633	3,9	7 230	4,6
G00 – G99	Krankheiten des Nervensystems	1 937	2,4	2 629	2,4	10 631	2,5
H00 – H59	Krankheiten des Auges und der Augenanhangsgebilde	17	3,5	26	6,4	76	5,7
H60 – H95	Krankheiten des Ohres und des Warzenfortsatzes	158	3,5	188	3,6	748	3,9
I00 – I99	Krankheiten des Kreislaufsystems	4 773	4,6	7 928	4,7	42 905	4,8
J00 – J99	Krankheiten des Atmungssystems	2 866	5,6	3 577	6,2	15 027	7,1
K00 – K93	Krankheiten des Verdauungssystems	7 334	4,8	8 370	5,0	28 905	5,5
L00 – L99	Krankheiten der Haut und der Unterhaut	272	5,9	308	6,5	977	7,2
M00 – M99	Krankheiten des Muskel-Skelett-Systems und des Bindegewebes	1 704	6,6	2 237	6,8	9 032	8,0
N00 – N99	Krankheiten des Urogenitalsystemss	961	4,8	1 139	5,5	3 796	6,5
O00 – O99	Schwangerschaft, Geburt und Wochenbett	84	4,4	30	6,5	1	1,0
Q00 – Q99	Angeborene Fehlbildungen, Deformitäten und Chromosomenanomalien	105	4,4	106	4,1	347	3,7
R00 – R99	Symptome und abnorme klinische und Laborbefunde, die anderorts nicht klassifiziert sind	4 761	2,7	5 655	2,9	17 424	3,1
S00 – T98	Verletzungen, Vergiftungen und bestimmte andere Folgen äußerer Ursachen	1 058	2,8	1 142	3,8	3 558	4,5
Z00 – Z99	Faktoren, die den Gesundheitszustand beeinflussen und zur Inanspruchnahme des Gesundheitswesens führen	236	2,9	311	3,0	1 235	3,0
340 Geriatrie							
A00 – B99	Bestimmte infektiöse und parasitäre Krankheiten	–	–	1	3,0	9	8,6
C00 – D48	Neubildungen	–	–	3	3,7	34	11,5
D50 – D90	Krankheiten des Blutes und der blutbildenden Organe sowie bestimmte Störungen mit Beteiligung des Immunsystems	–	–	–	–	1	1,0
E00 – E90	Endokrine, Ernährungs- und Stoffwechselkrankheiten	1	4,0	–	–	7	8,1
F00 – F99	Psychische und Verhaltensstörungen	7	3,0	12	3,9	24	3,3
G00 – G99	Krankheiten des Nervensystems	25	3,5	19	4,5	75	4,6
H00 – H59	Krankheiten des Auges und der Augenanhangsgebilde	–	–	–	–	–	–
H60 – H95	Krankheiten des Ohres und des Warzenfortsatzes	1	4,0	9	2,8	16	3,7
I00 – I99	Krankheiten des Kreislaufsystems	1	5,0	4	13,5	36	9,5
J00 – J99	Krankheiten des Atmungssystems	1	1,0	2	27,0	4	11,5
K00 – K93	Krankheiten des Verdauungssystems	–	–	1	1,0	5	4,8
L00 – L99	Krankheiten der Haut und der Unterhaut	–	–	–	–	1	18,0
M00 – M99	Krankheiten des Muskel-Skelett-Systems und des Bindegewebes	4	3,3	4	3,0	22	8,4
N00 – N99	Krankheiten des Urogenitalsystemss	–	–	–	–	3	22,3
Q00 – Q99	Angeborene Fehlbildungen, Deformitäten und Chromosomenanomalien	–	–	–	–	–	–
R00 – R99	Symptome und abnorme klinische und Laborbefunde, die anderorts nicht klassifiziert sind	10	3,9	10	3,4	24	4,5
S00 – T98	Verletzungen, Vergiftungen und bestimmte andere Folgen äußerer Ursachen	–	–	2	1,5	5	8,0
Z00 – Z99	Faktoren, die den Gesundheitszustand beeinflussen und zur Inanspruchnahme des Gesundheitswesens führen	1	2,0	–	–	3	3,7

1) Internationale statistische Klassifikation der Krankheiten und verwandter Gesundheitsprobleme (ICD-10)

**Noch: 2. Entlassene oder verstorbene vollstationäre Patientinnen und Patienten (ohne Stundenfälle) 2017
nach Altersgruppen, Verweildauer und Fachabteilungen
Noch: 2.1 Aus Krankenhäusern nach Diagnosen**

Postions- nummer ¹⁾	Krankheitsart	Entlassene oder verstorbene vollstationäre Patientinnen und Patienten					
		davon im Alter von ... bis unter ... Jahr(en)					
		55 – 65		65 – 75		75 und mehr	
		Patien- t(inn)en	Verweildauer in Tagen	Patien- t(inn)en	Verweildauer in Tagen	Patien- t(inn)en	Verweildauer in Tagen
310 Innere Medizin							
A00 – B99	Bestimmte infektiöse und parasitäre Krankheiten	10 640	8,7	13 570	9,4	35 170	9,6
C00 – D48	Neubildungen	43 550	6,9	53 055	7,1	61 353	7,9
D50 – D90	Krankheiten des Blutes und der blutbildenden Organe sowie bestimmte Störungen mit Beteiligung des Immunsystems	3 057	6,9	4 458	7,2	12 515	7,1
E00 – E90	Endokrine, Ernährungs- und Stoffwechselkrankheiten	9 089	9,0	11 242	9,4	36 515	8,2
F00 – F99	Psychische und Verhaltensstörungen	5 807	5,1	2 735	6,0	4 178	7,3
G00 – G99	Krankheiten des Nervensystems	13 408	2,7	10 428	3,6	12 231	5,4
H00 – H59	Krankheiten des Auges und der Augenanhangsgebilde	120	5,0	144	5,2	296	6,4
H60 – H95	Krankheiten des Ohres und des Warzenfortsatzes	998	4,3	973	4,8	1 670	5,7
I00 – I99	Krankheiten des Kreislaufsystems	80 183	5,4	107 706	6,3	227 958	7,9
J00 – J99	Krankheiten des Atmungssystems	32 906	8,5	44 569	9,4	87 352	9,4
K00 – K93	Krankheiten des Verdauungssystems	35 989	6,0	37 916	6,3	77 880	6,8
L00 – L99	Krankheiten der Haut und der Unterhaut	1 166	8,6	876	10,1	1 649	11,6
M00 – M99	Krankheiten des Muskel-Skelett-Systems und des Bindegewebes	10 521	8,7	8 369	9,6	13 669	11,0
N00 – N99	Krankheiten des Urogenitalsystemss	5 715	8,0	8 605	9,1	27 970	9,3
O00 – O99	Schwangerschaft, Geburt und Wochenbett	–	–	–	–	–	–
Q00 – Q99	Angeborene Fehlbildungen, Deformitäten und Chromosomenanomalien	293	4,2	171	4,8	119	6,4
R00 – R99	Symptome und abnorme klinische und Laborbefunde, die anderorts nicht klassifiziert sind	19 570	3,8	19 096	4,6	40 330	5,8
S00 – T98	Verletzungen, Vergiftungen und bestimmte andere Folgen äußerer Ursachen	4 255	6,4	4 861	9,3	13 967	13,1
Z00 – Z99	Faktoren, die den Gesundheitszustand beeinflussen und zur Inanspruchnahme des Gesundheitswesens führen	2 059	3,6	2 595	3,2	5 995	3,1
340 Geriatrie							
A00 – B99	Bestimmte infektiöse und parasitäre Krankheiten	38	13,6	348	18,9	3 107	16,6
C00 – D48	Neubildungen	86	13,0	472	18,6	2 358	18,9
D50 – D90	Krankheiten des Blutes und der blutbildenden Organe sowie bestimmte Störungen mit Beteiligung des Immunsystems	4	16,3	31	12,8	424	10,9
E00 – E90	Endokrine, Ernährungs- und Stoffwechselkrankheiten	56	10,4	502	14,6	5 144	13,9
F00 – F99	Psychische und Verhaltensstörungen	73	7,4	417	12,2	3 417	14,1
G00 – G99	Krankheiten des Nervensystems	148	9,2	738	15,2	3 959	15,9
H00 – H59	Krankheiten des Auges und der Augenanhangsgebilde	1	3,0	3	9,0	19	13,6
H60 – H95	Krankheiten des Ohres und des Warzenfortsatzes	13	3,2	26	6,5	169	9,2
I00 – I99	Krankheiten des Kreislaufsystems	182	15,6	1 806	18,9	17 758	17,8
J00 – J99	Krankheiten des Atmungssystems	105	14,5	988	16,5	7 598	15,9
K00 – K93	Krankheiten des Verdauungssystems	66	15,2	446	18,5	4 189	16,7
L00 – L99	Krankheiten der Haut und der Unterhaut	5	20,4	54	19,2	308	20,0
M00 – M99	Krankheiten des Muskel-Skelett-Systems und des Bindegewebes	66	17,4	986	19,1	8 213	18,9
N00 – N99	Krankheiten des Urogenitalsystemss	31	14,5	333	17,8	3 299	16,6
Q00 – Q99	Angeborene Fehlbildungen, Deformitäten und Chromosomenanomalien	–	–	2	24,0	2	15,0
R00 – R99	Symptome und abnorme klinische und Laborbefunde, die anderorts nicht klassifiziert sind	150	13,0	1 469	16,7	12 847	16,2
S00 – T98	Verletzungen, Vergiftungen und bestimmte andere Folgen äußerer Ursachen	157	20,3	1 764	21,0	19 324	21,2
Z00 – Z99	Faktoren, die den Gesundheitszustand beeinflussen und zur Inanspruchnahme des Gesundheitswesens führen	3	3,7	8	4,8	35	8,4

1) Internationale statistische Klassifikation der Krankheiten und verwandter Gesundheitsprobleme (ICD-10)

**Noch: 2. Entlassene oder verstorbene vollstationäre Patientinnen und Patienten (ohne Stundenfälle) 2017
nach Altersgruppen, Verweildauer und Fachabteilungen
Noch: 2.1 Aus Krankenhäusern nach Diagnosen**

Postions- nummer ¹⁾	Krankheitsart	Entlassene oder verstorbene vollstationäre Patientinnen und Patienten					
		insgesamt		davon im Alter von ... bis unter ... Jahr(en)			
				unter 1		1 – 5	
		Patien- t(inn)en	Verweildauer in Tagen	Patien- t(inn)en	Verweildauer in Tagen	Patien- t(inn)en	Verweildauer in Tagen
350 Kinderchirurgie							
A00 – B99	Bestimmte infektiöse und parasitäre Krankheiten	472	2,9	24	5,0	81	2,8
C00 – D48	Neubildungen	601	3,7	231	2,8	142	4,7
D50 – D90	Krankheiten des Blutes und der blutbildenden Organe sowie bestimmte Störungen mit Beteiligung des Immunsystems	24	2,5	3	1,0	9	2,9
E00 – E90	Endokrine, Ernährungs- und Stoffwechselkrankheiten	30	8,7	3	55,0	8	2,3
F00 – F99	Psychische und Verhaltensstörungen	24	2,9	1	9,0	3	2,0
G00 – G99	Krankheiten des Nervensystems	188	6,5	26	16,1	43	5,5
H00 – H59	Krankheiten des Auges und der Augenanhangsgebilde	56	1,9	7	1,1	8	2,5
H60 – H95	Krankheiten des Ohres und des Warzenfortsatzes	25	2,0	2	1,0	13	1,5
I00 – I99	Krankheiten des Kreislaufsystems	244	2,4	1	5,0	31	2,6
J00 – J99	Krankheiten des Atmungssystems	173	6,8	23	9,8	88	6,9
K00 – K93	Krankheiten des Verdauungssystems	3 881	4,3	1 110	3,6	621	4,5
L00 – L99	Krankheiten der Haut und der Unterhaut	997	3,7	102	3,1	284	3,4
M00 – M99	Krankheiten des Muskel-Skelett-Systems und des Bindegewebes	860	5,0	15	6,2	111	3,5
N00 – N99	Krankheiten des Urogenitalsystemss	1 464	3,6	167	4,6	306	3,6
P00 – P96	Bestimmte Zustände, die ihren Ursprung in der Perinatalperiode haben	91	22,7	90	22,9	1	4,0
Q00 – Q99	Angeborene Fehlbildungen, Deformitäten und Chromosomenanomalien	3 831	5,7	1 521	8,3	1 404	4,0
R00 – R99	Symptome und abnorme klinische und Laborbefunde, die anderorts nicht klassifiziert sind	604	2,5	35	3,8	62	3,4
S00 – T98	Verletzungen, Vergiftungen und bestimmte andere Folgen äußerer Ursachen	9 381	2,7	1 108	2,6	2 774	2,8
Z00 – Z99	Faktoren, die den Gesundheitszustand beeinflussen und zur Inanspruchnahme des Gesundheitswesens führen	116	2,1	30	3,4	34	1,4
360 Kinderheilkunde							
A00 – B99	Bestimmte infektiöse und parasitäre Krankheiten	26 855	3,3	6 557	3,5	10 661	3,0
C00 – D48	Neubildungen	6 319	5,7	594	4,9	2 136	5,2
D50 – D90	Krankheiten des Blutes und der blutbildenden Organe sowie bestimmte Störungen mit Beteiligung des Immunsystems	2 209	5,4	227	6,9	737	5,3
E00 – E90	Endokrine, Ernährungs- und Stoffwechselkrankheiten	6 475	5,7	510	7,0	867	5,8
F00 – F99	Psychische und Verhaltensstörungen	8 113	7,9	196	6,0	1 168	6,6
G00 – G99	Krankheiten des Nervensystems	11 664	4,1	914	8,6	2 544	4,4
H00 – H59	Krankheiten des Auges und der Augenanhangsgebilde	1 268	3,3	221	4,4	340	3,0
H60 – H95	Krankheiten des Ohres und des Warzenfortsatzes	1 383	3,4	342	3,6	690	3,0
I00 – I99	Krankheiten des Kreislaufsystems	3 477	4,8	378	9,7	338	5,9
J00 – J99	Krankheiten des Atmungssystems	39 840	3,8	13 430	4,2	17 543	3,5
K00 – K93	Krankheiten des Verdauungssystems	13 473	3,3	1 495	4,0	1 897	3,2
L00 – L99	Krankheiten der Haut und der Unterhaut	4 408	3,8	839	4,1	1 457	3,6
M00 – M99	Krankheiten des Muskel-Skelett-Systems und des Bindegewebes	4 411	5,8	74	6,9	783	5,3
N00 – N99	Krankheiten des Urogenitalsystemss	6 101	4,8	1 902	5,6	1 432	4,8
O00 – O99	Schwangerschaft, Geburt und Wochenbett	18	3,8	–	–	–	–
P00 – P96	Bestimmte Zustände, die ihren Ursprung in der Perinatalperiode haben	27 560	12,7	27 554	12,7	5	1,6
Q00 – Q99	Angeborene Fehlbildungen, Deformitäten und Chromosomenanomalien	6 519	8,4	3 541	11,2	1 528	5,4
R00 – R99	Symptome und abnorme klinische und Laborbefunde, die anderorts nicht klassifiziert sind	24 292	2,4	3 813	2,7	4 039	2,4
S00 – T98	Verletzungen, Vergiftungen und bestimmte andere Folgen äußerer Ursachen	20 958	2,2	4 447	2,1	7 670	2,1
U00 – U99	Funktionseinschränkungen	1	5,0	–	–	–	–
Z00 – Z99	Faktoren, die den Gesundheitszustand beeinflussen und zur Inanspruchnahme des Gesundheitswesens führen	5 783	2,4	3 521	2,7	1 094	1,7

1) Internationale statistische Klassifikation der Krankheiten und verwandter Gesundheitsprobleme (ICD-10)

**Noch: 2. Entlassene oder verstorbene vollstationäre Patientinnen und Patienten (ohne Stundenfälle) 2017
nach Altersgruppen, Verweildauer und Fachabteilungen
Noch: 2.1 Aus Krankenhäusern nach Diagnosen**

Postions- nummer ¹⁾	Krankheitsart	Entlassene oder verstorbene vollstationäre Patientinnen und Patienten					
		davon im Alter von ... bis unter ... Jahr(en)					
		5 – 15		15 – 25		25 – 35	
		Patien- t(inn)en	Verweildauer in Tagen	Patien- t(inn)en	Verweildauer in Tagen	Patien- t(inn)en	Verweildauer in Tagen
350 Kinderchirurgie							
A00 – B99	Bestimmte infektiöse und parasitäre Krankheiten	309	2,6	58	3,9	–	–
C00 – D48	Neubildungen	183	3,5	45	5,6	–	–
D50 – D90	Krankheiten des Blutes und der blutbildenden Organe sowie bestimmte Störungen mit Beteiligung des Immunsystems	11	2,5	1	3,0	–	–
E00 – E90	Endokrine, Ernährungs- und Stoffwechselkrankheiten	13	4,2	6	3,8	–	–
F00 – F99	Psychische und Verhaltensstörungen	18	2,6	2	3,5	–	–
G00 – G99	Krankheiten des Nervensystems	85	5,0	34	4,2	–	–
H00 – H59	Krankheiten des Auges und der Augenanhangsgebilde	38	1,9	3	1,7	–	–
H60 – H95	Krankheiten des Ohres und des Warzenfortsatzes	8	2,5	2	4,0	–	–
I00 – I99	Krankheiten des Kreislaufsystems	188	2,4	24	2,5	–	–
J00 – J99	Krankheiten des Atmungssystems	55	4,3	7	15,0	–	–
K00 – K93	Krankheiten des Verdauungssystems	1 857	4,6	293	4,8	–	–
L00 – L99	Krankheiten der Haut und der Unterhaut	503	3,6	108	5,8	–	–
M00 – M99	Krankheiten des Muskel-Skelett-Systems und des Bindegewebes	574	5,0	160	5,9	–	–
N00 – N99	Krankheiten des Urogenitalsystemss	863	3,4	128	3,5	–	–
P00 – P96	Bestimmte Zustände, die ihren Ursprung in der Perinatalperiode haben	–	–	–	–	–	–
Q00 – Q99	Angeborene Fehlbildungen, Deformitäten und Chromosomenanomalien	776	3,8	130	5,2	–	–
R00 – R99	Symptome und abnorme klinische und Laborbefunde, die anderorts nicht klassifiziert sind	415	2,2	92	2,9	–	–
S00 – T98	Verletzungen, Vergiftungen und bestimmte andere Folgen äußerer Ursachen	5 042	2,6	457	3,3	–	–
Z00 – Z99	Faktoren, die den Gesundheitszustand beeinflussen und zur Inanspruchnahme des Gesundheitswesens führen	45	1,8	7	2,1	–	–
360 Kinderheilkunde							
A00 – B99	Bestimmte infektiöse und parasitäre Krankheiten	7 499	3,3	2 138	3,7	–	–
C00 – D48	Neubildungen	2 725	6,0	864	6,6	–	–
D50 – D90	Krankheiten des Blutes und der blutbildenden Organe sowie bestimmte Störungen mit Beteiligung des Immunsystems	967	5,2	278	5,5	–	–
E00 – E90	Endokrine, Ernährungs- und Stoffwechselkrankheiten	3 625	5,6	1 473	5,3	–	–
F00 – F99	Psychische und Verhaltensstörungen	3 648	9,5	3 101	6,6	–	–
G00 – G99	Krankheiten des Nervensystems	5 669	3,7	2 537	3,2	–	–
H00 – H59	Krankheiten des Auges und der Augenanhangsgebilde	588	3,1	119	3,3	–	–
H60 – H95	Krankheiten des Ohres und des Warzenfortsatzes	287	3,7	64	3,9	–	–
I00 – I99	Krankheiten des Kreislaufsystems	1 604	3,9	1 157	4,2	–	–
J00 – J99	Krankheiten des Atmungssystems	7 276	3,7	1 591	4,1	–	–
K00 – K93	Krankheiten des Verdauungssystems	6 798	3,2	3 283	3,4	–	–
L00 – L99	Krankheiten der Haut und der Unterhaut	1 709	3,7	403	4,1	–	–
M00 – M99	Krankheiten des Muskel-Skelett-Systems und des Bindegewebes	2 345	5,6	1 209	6,5	–	–
N00 – N99	Krankheiten des Urogenitalsystemss	1 893	4,3	874	3,9	–	–
O00 – O99	Schwangerschaft, Geburt und Wochenbett	–	–	18	3,8	–	–
P00 – P96	Bestimmte Zustände, die ihren Ursprung in der Perinatalperiode haben	1	10,0	–	–	–	–
Q00 – Q99	Angeborene Fehlbildungen, Deformitäten und Chromosomenanomalien	1 185	4,5	265	4,8	–	–
R00 – R99	Symptome und abnorme klinische und Laborbefunde, die anderorts nicht klassifiziert sind	10 583	2,2	5 857	2,3	–	–
S00 – T98	Verletzungen, Vergiftungen und bestimmte andere Folgen äußerer Ursachen	7 165	2,3	1 676	2,6	–	–
U00 – U99	Funktionseinschränkungen	1	5,0	–	–	–	–
Z00 – Z99	Faktoren, die den Gesundheitszustand beeinflussen und zur Inanspruchnahme des Gesundheitswesens führen	888	2,0	280	2,2	–	–

1) Internationale statistische Klassifikation der Krankheiten und verwandter Gesundheitsprobleme (ICD-10)

**Noch: 2. Entlassene oder verstorbene vollstationäre Patientinnen und Patienten (ohne Stundenfälle) 2017
nach Altersgruppen, Verweildauer und Fachabteilungen**
Noch: 2.1 Aus Krankenhäusern nach Diagnosen

Postionsnummer ¹⁾	Krankheitsart	Entlassene oder verstorbene Patientinnen und Patienten					
		davon im Alter von ... bis unter ... Jahr(en)					
		35 – 40		40 – 45		45 – 55	
		Patient(inn)en	Verweildauer in Tagen	Patient(inn)en	Verweildauer in Tagen	Patient(inn)en	Verweildauer in Tagen
350 Kinderchirurgie							
A00 – B99	Bestimmte infektiöse und parasitäre Krankheiten	-	-	-	-	-	-
C00 – D48	Neubildungen	-	-	-	-	-	-
D50 – D90	Krankheiten des Blutes und der blutbildenden Organe sowie bestimmte Störungen mit Beteiligung des Immunsystems	-	-	-	-	-	-
E00 – E90	Endokrine, Ernährungs- und Stoffwechselkrankheiten	-	-	-	-	-	-
F00 – F99	Psychische und Verhaltensstörungen	-	-	-	-	-	-
G00 – G99	Krankheiten des Nervensystems	-	-	-	-	-	-
H00 – H59	Krankheiten des Auges und der Augenanhangsgebilde	-	-	-	-	-	-
H60 – H95	Krankheiten des Ohres und des Warzenfortsatzes	-	-	-	-	-	-
I00 – I99	Krankheiten des Kreislaufsystems	-	-	-	-	-	-
J00 – J99	Krankheiten des Atmungssystems	-	-	-	-	-	-
K00 – K93	Krankheiten des Verdauungssystems	-	-	-	-	-	-
L00 – L99	Krankheiten der Haut und der Unterhaut	-	-	-	-	-	-
M00 – M99	Krankheiten des Muskel-Skelett-Systems und des Bindegewebes	-	-	-	-	-	-
N00 – N99	Krankheiten des Urogenitalsystemss	-	-	-	-	-	-
P00 – P96	Bestimmte Zustände, die ihren Ursprung in der Perinatalperiode haben	-	-	-	-	-	-
Q00 – Q99	Angeborene Fehlbildungen, Deformitäten und Chromosomenanomalien	-	-	-	-	-	-
R00 – R99	Symptome und abnorme klinische und Laborbefunde, die anderorts nicht klassifiziert sind	-	-	-	-	-	-
S00 – T98	Verletzungen, Vergiftungen und bestimmte andere Folgen äußerer Ursachen	-	-	-	-	-	-
Z00 – Z99	Faktoren, die den Gesundheitszustand beeinflussen und zur Inanspruchnahme des Gesundheitswesens führen	-	-	-	-	-	-
360 Kinderheilkunde							
A00 – B99	Bestimmte infektiöse und parasitäre Krankheiten	-	-	-	-	-	-
C00 – D48	Neubildungen	-	-	-	-	-	-
D50 – D90	Krankheiten des Blutes und der blutbildenden Organe sowie bestimmte Störungen mit Beteiligung des Immunsystems	-	-	-	-	-	-
E00 – E90	Endokrine, Ernährungs- und Stoffwechselkrankheiten	-	-	-	-	-	-
F00 – F99	Psychische und Verhaltensstörungen	-	-	-	-	-	-
G00 – G99	Krankheiten des Nervensystems	-	-	-	-	-	-
H00 – H59	Krankheiten des Auges und der Augenanhangsgebilde	-	-	-	-	-	-
H60 – H95	Krankheiten des Ohres und des Warzenfortsatzes	-	-	-	-	-	-
I00 – I99	Krankheiten des Kreislaufsystems	-	-	-	-	-	-
J00 – J99	Krankheiten des Atmungssystems	-	-	-	-	-	-
K00 – K93	Krankheiten des Verdauungssystems	-	-	-	-	-	-
L00 – L99	Krankheiten der Haut und der Unterhaut	-	-	-	-	-	-
M00 – M99	Krankheiten des Muskel-Skelett-Systems und des Bindegewebes	-	-	-	-	-	-
N00 – N99	Krankheiten des Urogenitalsystemss	-	-	-	-	-	-
O00 – O99	Schwangerschaft, Geburt und Wochenbett	-	-	-	-	-	-
P00 – P96	Bestimmte Zustände, die ihren Ursprung in der Perinatalperiode haben	-	-	-	-	-	-
Q00 – Q99	Angeborene Fehlbildungen, Deformitäten und Chromosomenanomalien	-	-	-	-	-	-
R00 – R99	Symptome und abnorme klinische und Laborbefunde, die anderorts nicht klassifiziert sind	-	-	-	-	-	-
S00 – T98	Verletzungen, Vergiftungen und bestimmte andere Folgen äußerer Ursachen	-	-	-	-	-	-
U00 – U99	Funktionseinschränkungen	-	-	-	-	-	-
Z00 – Z99	Faktoren, die den Gesundheitszustand beeinflussen und zur Inanspruchnahme des Gesundheitswesens führen	-	-	-	-	-	-

1) Internationale statistische Klassifikation der Krankheiten und verwandter Gesundheitsprobleme (ICD-10)

**Noch: 2. Entlassene oder verstorbene vollstationäre Patientinnen und Patienten (ohne Stundenfälle) 2017
nach Altersgruppen, Verweildauer und Fachabteilungen**
Noch: 2.1 Aus Krankenhäusern nach Diagnosen

Postions- nummer ¹⁾	Krankheitsart	Entlassene oder verstorbene vollstationäre Patientinnen und Patienten					
		davon im Alter von ... bis unter ... Jahr(en)					
		55 – 65		65 – 75		75 und mehr	
		Patien- t(inn)en	Verweildauer in Tagen	Patien- t(inn)en	Verweildauer in Tagen	Patien- t(inn)en	Verweildauer in Tagen
350 Kinderchirurgie							
A00 – B99	Bestimmte infektiöse und parasitäre Krankheiten	–	–	–	–	–	–
C00 – D48	Neubildungen	–	–	–	–	–	–
D50 – D90	Krankheiten des Blutes und der blutbildenden Organe sowie bestimmte Störungen mit Beteiligung des Immunsystems	–	–	–	–	–	–
E00 – E90	Endokrine, Ernährungs- und Stoffwechselkrankheiten	–	–	–	–	–	–
F00 – F99	Psychische und Verhaltensstörungen	–	–	–	–	–	–
G00 – G99	Krankheiten des Nervensystems	–	–	–	–	–	–
H00 – H59	Krankheiten des Auges und der Augenanhangsgebilde	–	–	–	–	–	–
H60 – H95	Krankheiten des Ohres und des Warzenfortsatzes	–	–	–	–	–	–
I00 – I99	Krankheiten des Kreislaufsystems	–	–	–	–	–	–
J00 – J99	Krankheiten des Atmungssystems	–	–	–	–	–	–
K00 – K93	Krankheiten des Verdauungssystems	–	–	–	–	–	–
L00 – L99	Krankheiten der Haut und der Unterhaut	–	–	–	–	–	–
M00 – M99	Krankheiten des Muskel-Skelett-Systems und des Bindegewebes	–	–	–	–	–	–
N00 – N99	Krankheiten des Urogenitalsystemss	–	–	–	–	–	–
P00 – P96	Bestimmte Zustände, die ihren Ursprung in der Perinatalperiode haben	–	–	–	–	–	–
Q00 – Q99	Angeborene Fehlbildungen, Deformitäten und Chromosomenanomalien	–	–	–	–	–	–
R00 – R99	Symptome und abnorme klinische und Laborbefunde, die anderorts nicht klassifiziert sind	–	–	–	–	–	–
S00 – T98	Verletzungen, Vergiftungen und bestimmte andere Folgen äußerer Ursachen	–	–	–	–	–	–
Z00 – Z99	Faktoren, die den Gesundheitszustand beeinflussen und zur Inanspruchnahme des Gesundheitswesens führen	–	–	–	–	–	–
360 Kinderheilkunde							
A00 – B99	Bestimmte infektiöse und parasitäre Krankheiten	–	–	–	–	–	–
C00 – D48	Neubildungen	–	–	–	–	–	–
D50 – D90	Krankheiten des Blutes und der blutbildenden Organe sowie bestimmte Störungen mit Beteiligung des Immunsystems	–	–	–	–	–	–
E00 – E90	Endokrine, Ernährungs- und Stoffwechselkrankheiten	–	–	–	–	–	–
F00 – F99	Psychische und Verhaltensstörungen	–	–	–	–	–	–
G00 – G99	Krankheiten des Nervensystems	–	–	–	–	–	–
H00 – H59	Krankheiten des Auges und der Augenanhangsgebilde	–	–	–	–	–	–
H60 – H95	Krankheiten des Ohres und des Warzenfortsatzes	–	–	–	–	–	–
I00 – I99	Krankheiten des Kreislaufsystems	–	–	–	–	–	–
J00 – J99	Krankheiten des Atmungssystems	–	–	–	–	–	–
K00 – K93	Krankheiten des Verdauungssystems	–	–	–	–	–	–
L00 – L99	Krankheiten der Haut und der Unterhaut	–	–	–	–	–	–
M00 – M99	Krankheiten des Muskel-Skelett-Systems und des Bindegewebes	–	–	–	–	–	–
N00 – N99	Krankheiten des Urogenitalsystemss	–	–	–	–	–	–
O00 – O99	Schwangerschaft, Geburt und Wochenbett	–	–	–	–	–	–
P00 – P96	Bestimmte Zustände, die ihren Ursprung in der Perinatalperiode haben	–	–	–	–	–	–
Q00 – Q99	Angeborene Fehlbildungen, Deformitäten und Chromosomenanomalien	–	–	–	–	–	–
R00 – R99	Symptome und abnorme klinische und Laborbefunde, die anderorts nicht klassifiziert sind	–	–	–	–	–	–
S00 – T98	Verletzungen, Vergiftungen und bestimmte andere Folgen äußerer Ursachen	–	–	–	–	–	–
U00 – U99	Funktionseinschränkungen	–	–	–	–	–	–
Z00 – Z99	Faktoren, die den Gesundheitszustand beeinflussen und zur Inanspruchnahme des Gesundheitswesens führen	–	–	–	–	–	–

1) Internationale statistische Klassifikation der Krankheiten und verwandter Gesundheitsprobleme (ICD-10)

**Noch: 2. Entlassene oder verstorbene vollstationäre Patientinnen und Patienten (ohne Stundenfälle) 2017
nach Altersgruppen, Verweildauer und Fachabteilungen**
Noch: 2.1 Aus Krankenhäusern nach Diagnosen

Postions- nummer ¹⁾	Krankheitsart	Entlassene oder verstorbene vollstationäre Patientinnen und Patienten					
		insgesamt		davon im Alter von ... bis unter ... Jahr(en)			
				unter 1		1 – 5	
		Patien- t(inn)en	Verweildauer in Tagen	Patien- t(inn)en	Verweildauer in Tagen	Patien- t(inn)en	Verweildauer in Tagen
390 Kinder- und Jugendpsychiatrie, -psychotherapie							
F00 – F99	Psychische und Verhaltensstörungen	13 108	30,9	7	7,3	132	18,4
G00 – G99	Krankheiten des Nervensystems	438	3,5	19	5,1	71	3,7
Q00 – Q99	Angeborene Fehlbildungen, Deformitäten und Chromosomenanomalien	16	3,3	2	2,5	4	2,0
R00 – R99	Symptome und abnorme klinische und Laborbefunde, die anderorts nicht klassifiziert sind"	1	1,0	–	–	–	–
S00 – T98	Verletzungen, Vergiftungen und bestimmte andere Folgen äußerer Ursachen	1	7,0	–	–	–	–
Z00 – Z99	Faktoren, die den Gesundheitszustand beeinflussen und zur Inanspruchnahme des Gesundheitswesens führen	2	2,0	–	–	2	2,0
510 Mund-Kiefer-Gesichtschirurgie							
A00 – B99	Bestimmte infektiöse und parasitäre Krankheiten	131	5,8	–	–	–	–
C00 – D48	Neubildungen	5 886	7,8	6	1,7	16	3,1
D50 – D90	Krankheiten des Blutes und der blutbildenden Organe sowie bestimmte Störungen mit Beteiligung des Immunsystems	39	4,5	–	–	1	2,0
E00 – E90	Endokrine, Ernährungs- und Stoffwechselkrankheiten	33	7,1	–	–	–	–
F00 – F99	Psychische und Verhaltensstörungen	3	3,7	–	–	–	–
G00 – G99	Krankheiten des Nervensystems	50	6,3	–	–	–	–
H00 – H59	Krankheiten des Auges und der Augenanhangsgebilde	136	4,0	–	–	–	–
H60 – H95	Krankheiten des Ohres und des Warzenfortsatzes	16	4,4	–	–	2	3,5
I00 – I99	Krankheiten des Kreislaufsystems	57	8,0	–	–	–	–
J00 – J99	Krankheiten des Atmungssystems	634	4,1	–	–	5	5,6
K00 – K93	Krankheiten des Verdauungssystems	13 399	4,0	2	3,0	183	1,4
L00 – L99	Krankheiten der Haut und der Unterhaut	431	4,3	–	–	8	1,5
M00 – M99	Krankheiten des Muskel-Skelett-Systems und des Bindegewebes	247	7,0	–	–	–	–
N00 – N99	Krankheiten des Urogenitalsystemss	3	5,3	–	–	–	–
Q00 – Q99	Angeborene Fehlbildungen, Deformitäten und Chromosomenanomalien	619	4,3	114	5,6	106	4,6
R00 – R99	Symptome und abnorme klinische und Laborbefunde, die anderorts nicht klassifiziert sind	115	3,3	–	–	–	–
S00 – T98	Verletzungen, Vergiftungen und bestimmte andere Folgen äußerer Ursachen	5 682	4,1	6	1,5	118	1,6
Z00 – Z99	Faktoren, die den Gesundheitszustand beeinflussen und zur Inanspruchnahme des Gesundheitswesens führen	10	3,2	–	–	–	–
540 Neurochirurgie							
A00 – B99	Bestimmte infektiöse und parasitäre Krankheiten	73	22,4	–	–	–	–
C00 – D48	Neubildungen	7 411	12,0	3	6,0	18	12,6
D50 – D90	Krankheiten des Blutes und der blutbildenden Organe sowie bestimmte Störungen mit Beteiligung des Immunsystems	11	14,9	–	–	–	–
E00 – E90	Endokrine, Ernährungs- und Stoffwechselkrankheiten	64	9,3	–	–	–	–
F00 – F99	Psychische und Verhaltensstörungen	109	8,4	–	–	–	–
G00 – G99	Krankheiten des Nervensystems	3 953	10,3	19	8,9	24	6,5
H00 – H59	Krankheiten des Auges und der Augenanhangsgebilde	25	6,5	–	–	–	–
H60 – H95	Krankheiten des Ohres und des Warzenfortsatzes	14	10,4	–	–	–	–
I00 – I99	Krankheiten des Kreislaufsystems	5 526	13,9	2	10,5	–	–
J00 – J99	Krankheiten des Atmungssystems	49	13,8	–	–	–	–
K00 – K93	Krankheiten des Verdauungssystems	37	30,5	–	–	–	–
L00 – L99	Krankheiten der Haut und der Unterhaut	42	5,7	2	1,0	1	1,0
M00 – M99	Krankheiten des Muskel-Skelett-Systems und des Bindegewebes	19 101	7,6	1	3,0	2	9,0

1) Internationale statistische Klassifikation der Krankheiten und verwandter Gesundheitsprobleme (ICD-10)

**Noch: 2. Entlassene oder verstorbene vollstationäre Patientinnen und Patienten (ohne Stundenfälle) 2017
nach Altersgruppen, Verweildauer und Fachabteilungen
Noch: 2.1 Aus Krankenhäusern nach Diagnosen**

Postions- nummer ¹⁾	Krankheitsart	Entlassene oder verstorbene vollstationäre Patientinnen und Patienten					
		davon im Alter von ... bis unter ... Jahr(en)					
		5 – 15		15 – 25		25 – 35	
		Patien- t(inn)en	Verweildauer in Tagen	Patien- t(inn)en	Verweildauer in Tagen	Patien- t(inn)en	Verweildauer in Tagen

390 Kinder- und Jugendpsychiatrie, -psychotherapie

F00 – F99	Psychische und Verhaltensstörungen	6 150	34,2	6 819	28,2	–	–
G00 – G99	Krankheiten des Nervensystems	238	3,6	110	2,9	–	–
Q00 – Q99	Angeborene Fehlbildungen, Deformitäten und Chromosomenanomalien	9	4,1	1	2,0	–	–
R00 – R99	Symptome und abnorme klinische und Laborbefunde, die anderorts nicht klassifiziert sind"	–	–	1	1,0	–	–
S00 – T98	Verletzungen, Vergiftungen und bestimmte andere Folgen äußerer Ursachen	1	7,0	–	–	–	–
Z00 – Z99	Faktoren, die den Gesundheitszustand beeinflussen und zur Inanspruchnahme des Gesundheitswesens führen	–	–	–	–	–	–

510 Mund-Kiefer-Gesichtschirurgie

A00 – B99	Bestimmte infektiöse und parasitäre Krankheiten	1	5,0	14	3,7	13	4,6
C00 – D48	Neubildungen	51	3,2	82	4,3	127	6,2
D50 – D90	Krankheiten des Blutes und der blutbildenden Organe sowie bestimmte Störungen mit Beteiligung des Immunsystems	1	1,0	1	2,0	–	–
E00 – E90	Endokrine, Ernährungs- und Stoffwechselkrankheiten	1	3,0	2	6,0	6	5,2
F00 – F99	Psychische und Verhaltensstörungen	–	–	–	–	1	5,0
G00 – G99	Krankheiten des Nervensystems	–	–	7	4,3	1	2,0
H00 – H59	Krankheiten des Auges und der Augenanhangsgebilde	2	16,0	12	3,5	5	4,4
H60 – H95	Krankheiten des Ohres und des Warzenfortsatzes	–	–	2	3,5	–	–
I00 – I99	Krankheiten des Kreislaufsystems	1	2,0	4	2,8	7	2,6
J00 – J99	Krankheiten des Atmungssystems	32	5,3	104	3,6	107	3,8
K00 – K93	Krankheiten des Verdauungssystems	527	2,3	1 632	3,4	1 373	3,8
L00 – L99	Krankheiten der Haut und der Unterhaut	14	2,6	42	3,6	46	3,2
M00 – M99	Krankheiten des Muskel-Skelett-Systems und des Bindegewebes	1	4,0	30	5,0	26	4,6
N00 – N99	Krankheiten des Urogenitalsystemss	–	–	–	–	–	–
Q00 – Q99	Angeborene Fehlbildungen, Deformitäten und Chromosomenanomalien	173	3,5	113	4,0	53	3,9
R00 – R99	Symptome und abnorme klinische und Laborbefunde, die anderorts nicht klassifiziert sind	6	3,7	13	2,5	11	2,3
S00 – T98	Verletzungen, Vergiftungen und bestimmte andere Folgen äußerer Ursachen	184	3,0	990	3,8	817	3,8
Z00 – Z99	Faktoren, die den Gesundheitszustand beeinflussen und zur Inanspruchnahme des Gesundheitswesens führen	–	–	1	3,0	–	–

540 Neurochirurgie

A00 – B99	Bestimmte infektiöse und parasitäre Krankheiten	–	–	6	21,5	7	28,9
C00 – D48	Neubildungen	37	9,1	209	9,2	441	9,2
D50 – D90	Krankheiten des Blutes und der blutbildenden Organe sowie bestimmte Störungen mit Beteiligung des Immunsystems	–	–	3	4,0	–	–
E00 – E90	Endokrine, Ernährungs- und Stoffwechselkrankheiten	–	–	3	8,0	4	7,8
F00 – F99	Psychische und Verhaltensstörungen	–	–	7	3,7	21	7,4
G00 – G99	Krankheiten des Nervensystems	46	7,0	188	8,9	318	9,2
H00 – H59	Krankheiten des Auges und der Augenanhangsgebilde	–	–	1	3,0	2	2,0
H60 – H95	Krankheiten des Ohres und des Warzenfortsatzes	–	–	–	–	–	–
I00 – I99	Krankheiten des Kreislaufsystems	6	20,2	66	13,5	161	12,8
J00 – J99	Krankheiten des Atmungssystems	2	1,5	3	8,3	5	9,6
K00 – K93	Krankheiten des Verdauungssystems	–	–	3	93,3	3	27,7
L00 – L99	Krankheiten der Haut und der Unterhaut	–	–	2	1,5	3	5,0
M00 – M99	Krankheiten des Muskel-Skelett-Systems und des Bindegewebes	3	7,7	214	5,5	1 022	5,7

1) Internationale statistische Klassifikation der Krankheiten und verwandter Gesundheitsprobleme (ICD-10)

Noch: 2. Entlassene oder verstorbene vollstationäre Patientinnen und Patienten (ohne Stundenfälle) 2017 nach Altersgruppen, Verweildauer und Fachabteilungen

Noch: 2.1 Aus Krankenhäusern nach Diagnosen

Postionsnummer ¹⁾	Krankheitsart	Entlassene oder verstorbene Patientinnen und Patienten					
		davon im Alter von ... bis unter ... Jahr(en)					
		35 – 40		40 – 45		45 – 55	
		Patient(inn)en	Verweildauer in Tagen	Patient(inn)en	Verweildauer in Tagen	Patient(inn)en	Verweildauer in Tagen
390 Kinder- und Jugendpsychiatrie, -psychotherapie							
F00 – F99	Psychische und Verhaltensstörungen	–	–	–	–	–	–
G00 – G99	Krankheiten des Nervensystems	–	–	–	–	–	–
Q00 – Q99	Angeborene Fehlbildungen, Deformitäten und Chromosomenanomalien	–	–	–	–	–	–
R00 – R99	Symptome und abnorme klinische und Laborbefunde, die anderorts nicht klassifiziert sind"	–	–	–	–	–	–
S00 – T98	Verletzungen, Vergiftungen und bestimmte andere Folgen äußerer Ursachen	–	–	–	–	–	–
Z00 – Z99	Faktoren, die den Gesundheitszustand beeinflussen und zur Inanspruchnahme des Gesundheitswesens führen	–	–	–	–	–	–
510 Mund-Kiefer-Gesichtschirurgie							
A00 – B99	Bestimmte infektiöse und parasitäre Krankheiten	8	4,0	5	6,4	24	5,2
C00 – D48	Neubildungen	90	5,9	98	6,6	652	7,6
D50 – D90	Krankheiten des Blutes und der blutbildenden Organe sowie bestimmte Störungen mit Beteiligung des Immunsystems	–	–	1	3,0	1	3,0
E00 – E90	Endokrine, Ernährungs- und Stoffwechselkrankheiten	5	6,8	2	7,5	7	9,3
F00 – F99	Psychische und Verhaltensstörungen	–	–	–	–	–	–
G00 – G99	Krankheiten des Nervensystems	5	3,0	1	5,0	7	8,6
H00 – H59	Krankheiten des Auges und der Augenanhangsgebilde	1	5,0	4	9,0	18	4,3
H60 – H95	Krankheiten des Ohres und des Warzenfortsatzes	–	–	–	–	1	2,0
I00 – I99	Krankheiten des Kreislaufsystems	1	2,0	3	2,7	12	4,0
J00 – J99	Krankheiten des Atmungssystems	45	3,4	39	3,5	116	3,9
K00 – K93	Krankheiten des Verdauungssystems	489	4,0	504	4,2	1 535	4,3
L00 – L99	Krankheiten der Haut und der Unterhaut	25	2,7	22	3,4	45	5,3
M00 – M99	Krankheiten des Muskel-Skelett-Systems und des Bindegewebes	19	5,7	7	6,9	34	8,6
N00 – N99	Krankheiten des Urogenitalsystems	1	3,0	–	–	–	–
Q00 – Q99	Angeborene Fehlbildungen, Deformitäten und Chromosomenanomalien	17	4,1	9	4,2	12	3,2
R00 – R99	Symptome und abnorme klinische und Laborbefunde, die anderorts nicht klassifiziert sind	6	2,3	2	5,0	16	3,4
S00 – T98	Verletzungen, Vergiftungen und bestimmte andere Folgen äußerer Ursachen	304	4,4	259	4,1	661	4,4
Z00 – Z99	Faktoren, die den Gesundheitszustand beeinflussen und zur Inanspruchnahme des Gesundheitswesens führen	–	–	2	3,5	–	–
540 Neurochirurgie							
A00 – B99	Bestimmte infektiöse und parasitäre Krankheiten	2	11,0	2	4,5	6	22,8
C00 – D48	Neubildungen	286	10,0	376	10,7	1 388	10,8
D50 – D90	Krankheiten des Blutes und der blutbildenden Organe sowie bestimmte Störungen mit Beteiligung des Immunsystems	–	–	1	6,0	2	12,0
E00 – E90	Endokrine, Ernährungs- und Stoffwechselkrankheiten	3	10,0	9	9,1	14	7,3
F00 – F99	Psychische und Verhaltensstörungen	11	8,2	10	7,1	22	9,4
G00 – G99	Krankheiten des Nervensystems	171	12,6	204	8,4	733	10,5
H00 – H59	Krankheiten des Auges und der Augenanhangsgebilde	2	2,0	2	9,0	10	8,5
H60 – H95	Krankheiten des Ohres und des Warzenfortsatzes	–	–	2	4,5	3	9,3
I00 – I99	Krankheiten des Kreislaufsystems	150	12,2	233	13,5	967	15,1
J00 – J99	Krankheiten des Atmungssystems	2	10,5	1	3,0	8	9,0
K00 – K93	Krankheiten des Verdauungssystems	2	38,0	–	–	3	14,7
L00 – L99	Krankheiten der Haut und der Unterhaut	–	–	1	2,0	13	7,3
M00 – M99	Krankheiten des Muskel-Skelett-Systems und des Bindegewebes	966	6,0	1 163	6,0	3 882	6,4

1) Internationale statistische Klassifikation der Krankheiten und verwandter Gesundheitsprobleme (ICD-10)

Noch: 2. Entlassene oder verstorbene vollstationäre Patientinnen und Patienten (ohne Stundenfälle) 2017
nach Altersgruppen, Verweildauer und Fachabteilungen
Noch: 2.1 Aus Krankenhäusern nach Diagnosen

Postionsnummer ¹⁾	Krankheitsart	Entlassene oder verstorbene vollstationäre Patientinnen und Patienten					
		davon im Alter von ... bis unter ... Jahr(en)					
		55 – 65		65 – 75		75 und mehr	
		Patient(inn)en	Verweildauer in Tagen	Patient(inn)en	Verweildauer in Tagen	Patient(inn)en	Verweildauer in Tagen
390 Kinder- und Jugendpsychiatrie, -psychotherapie							
F00 – F99	Psychische und Verhaltensstörungen	–	–	–	–	–	–
G00 – G99	Krankheiten des Nervensystems	–	–	–	–	–	–
Q00 – Q99	Angeborene Fehlbildungen, Deformitäten und Chromosomenanomalien	–	–	–	–	–	–
R00 – R99	Symptome und abnorme klinische und Laborbefunde, die anderorts nicht klassifiziert sind"	–	–	–	–	–	–
S00 – T98	Verletzungen, Vergiftungen und bestimmte andere Folgen äußerer Ursachen	–	–	–	–	–	–
Z00 – Z99	Faktoren, die den Gesundheitszustand beeinflussen und zur Inanspruchnahme des Gesundheitswesens führen	–	–	–	–	–	–
510 Mund-Kiefer-Gesichtschirurgie							
A00 – B99	Bestimmte infektiöse und parasitäre Krankheiten	21	6,2	18	8,1	27	6,4
C00 – D48	Neubildungen	1 228	8,7	1 248	7,8	2 288	7,9
D50 – D90	Krankheiten des Blutes und der blutbildenden Organe sowie bestimmte Störungen mit Beteiligung des Immunsystems	2	3,5	12	5,3	20	4,7
E00 – E90	Endokrine, Ernährungs- und Stoffwechselkrankheiten	7	7,0	2	6,5	1	11,0
F00 – F99	Psychische und Verhaltensstörungen	–	–	1	1,0	1	5,0
G00 – G99	Krankheiten des Nervensystems	10	11,1	10	5,4	9	4,4
H00 – H59	Krankheiten des Auges und der Augenanhangsgebilde	30	3,1	32	4,3	32	3,2
H60 – H95	Krankheiten des Ohres und des Warzenfortsatzes	1	2,0	1	3,0	9	5,6
I00 – I99	Krankheiten des Kreislaufsystems	11	6,3	9	25,2	9	8,1
J00 – J99	Krankheiten des Atmungssystems	92	4,4	52	5,7	42	4,6
K00 – K93	Krankheiten des Verdauungssystems	1 882	4,4	1 839	4,6	3 433	4,1
L00 – L99	Krankheiten der Haut und der Unterhaut	70	5,6	69	4,1	90	4,8
M00 – M99	Krankheiten des Muskel-Skelett-Systems und des Bindegewebes	36	5,4	42	9,5	52	8,1
N00 – N99	Krankheiten des Urogenitalsystems	–	–	2	6,5	–	–
Q00 – Q99	Angeborene Fehlbildungen, Deformitäten und Chromosomenanomalien	14	6,3	5	3,4	3	4,0
R00 – R99	Symptome und abnorme klinische und Laborbefunde, die anderorts nicht klassifiziert sind	17	2,7	19	4,5	25	3,8
S00 – T98	Verletzungen, Vergiftungen und bestimmte andere Folgen äußerer Ursachen	601	4,4	479	4,9	1 263	4,2
Z00 – Z99	Faktoren, die den Gesundheitszustand beeinflussen und zur Inanspruchnahme des Gesundheitswesens führen	4	2,0	3	4,7	–	–
540 Neurochirurgie							
A00 – B99	Bestimmte infektiöse und parasitäre Krankheiten	14	24,0	17	29,7	19	15,7
C00 – D48	Neubildungen	1 808	12,0	1 600	12,9	1 245	14,4
D50 – D90	Krankheiten des Blutes und der blutbildenden Organe sowie bestimmte Störungen mit Beteiligung des Immunsystems	2	24,5	1	56,0	2	8,5
E00 – E90	Endokrine, Ernährungs- und Stoffwechselkrankheiten	15	8,7	8	13,0	8	11,1
F00 – F99	Psychische und Verhaltensstörungen	13	8,3	10	13,1	15	8,3
G00 – G99	Krankheiten des Nervensystems	736	10,3	780	10,7	734	11,0
H00 – H59	Krankheiten des Auges und der Augenanhangsgebilde	3	9,7	2	7,5	3	1,7
H60 – H95	Krankheiten des Ohres und des Warzenfortsatzes	6	3,2	3	29,7	–	–
I00 – I99	Krankheiten des Kreislaufsystems	1 272	15,2	1 109	13,7	1 560	12,6
J00 – J99	Krankheiten des Atmungssystems	6	12,3	9	22,0	13	17,9
K00 – K93	Krankheiten des Verdauungssystems	9	23,0	12	26,8	5	23,6
L00 – L99	Krankheiten der Haut und der Unterhaut	14	4,4	2	6,0	4	12,3
M00 – M99	Krankheiten des Muskel-Skelett-Systems und des Bindegewebes	4 318	7,2	3 487	8,8	4 043	9,8

1) Internationale statistische Klassifikation der Krankheiten und verwandter Gesundheitsprobleme (ICD-10)

**Noch: 2. Entlassene oder verstorbene vollstationäre Patientinnen und Patienten (ohne Stundenfälle) 2017
nach Altersgruppen, Verweildauer und Fachabteilungen
Noch: 2.1 Aus Krankenhäusern nach Diagnosen**

Postions- nummer ¹⁾	Krankheitsart	Entlassene oder verstorbene vollstationäre Patientinnen und Patienten					
		insgesamt		davon im Alter von ... bis unter ... Jahr(en)			
		Pati- ent- (inn)en	Verweildauer in Tagen	unter 1		1 – 5	
Pati- ent- (inn)en	Verweildauer in Tagen			Pati- ent- (inn)en	Verweildauer in Tagen		
noch: 540 Neurochirurgie							
N00 – N99	Krankheiten des Urogenitalsystemss	47	9,2	–	–	–	–
O00 – O99	Schwangerschaft, Geburt und Wochenbett	3	21,3	–	–	–	–
P00 – P96	Bestimmte Zustände, die ihren Ursprung in der Perinatalperiode haben	3	6,7	3	6,7	–	–
Q00 – Q99	Angeborene Fehlbildungen, Deformitäten und Chromosomenanomalien	381	8,3	49	7,4	21	5,0
R00 – R99	Symptome und abnorme klinische und Laborbefunde, die anderorts nicht klassifiziert sind	425	5,1	–	–	2	1,0
S00 – T98	Verletzungen, Vergiftungen und bestimmte andere Folgen äußerer Ursachen	5 879	11,7	26	6,9	29	7,7
Z00 – Z99	Faktoren, die den Gesundheitszustand beeinflussen und zur Inanspruchnahme des Gesundheitswesens führen	196	2,4	1	4,0	–	–
570 Neurologie							
A00 – B99	Bestimmte infektiöse und parasitäre Krankheiten	3 349	10,9	–	–	–	–
C00 – D48	Neubildungen	3 790	9,5	–	–	–	–
D50 – D90	Krankheiten des Blutes und der blutbildenden Organe sowie bestimmte Störungen mit Beteiligung des Immunsystems	251	7,4	–	–	–	–
E00 – E90	Endokrine, Ernährungs- und Stoffwechselkrankheiten	2 573	7,5	–	–	–	–
F00 – F99	Psychische und Verhaltensstörungen	10 613	6,5	1	3,0	81	5,4
G00 – G99	Krankheiten des Nervensystems	106 903	6,6	48	14,0	298	10,0
H00 – H59	Krankheiten des Auges und der Augenanhangsgebilde	3 725	5,1	–	–	–	–
H60 – H95	Krankheiten des Ohres und des Warzenfortsatzes	8 510	4,2	–	–	–	–
I00 – I99	Krankheiten des Kreislaufsystems	48 939	10,4	–	–	–	–
J00 – J99	Krankheiten des Atmungssystems	1 126	9,7	–	–	–	–
K00 – K93	Krankheiten des Verdauungssystems	325	12,5	–	–	–	–
L00 – L99	Krankheiten der Haut und der Unterhaut	69	9,7	–	–	–	–
M00 – M99	Krankheiten des Muskel-Skelett-Systems und des Bindegewebes	8 896	7,5	–	–	–	–
N00 – N99	Krankheiten des Urogenitalsystemss	651	8,9	–	–	–	–
O00 – O99	Schwangerschaft, Geburt und Wochenbett	70	4,8	–	–	–	–
Q00 – Q99	Angeborene Fehlbildungen, Deformitäten und Chromosomenanomalien	111	6,2	–	–	2	3,0
R00 – R99	Symptome und abnorme klinische und Laborbefunde, die anderorts nicht klassifiziert sind	18 870	4,8	1	8,0	4	3,5
S00 – T98	Verletzungen, Vergiftungen und bestimmte andere Folgen äußerer Ursachen	2 368	13,2	–	–	–	–
Z00 – Z99	Faktoren, die den Gesundheitszustand beeinflussen und zur Inanspruchnahme des Gesundheitswesens führen	409	3,4	2	2,0	6	5,0
630 Nuklearmedizin							
C00 – D48	Neubildungen	3 831	2,7	–	–	7	3,6
E00 – E90	Endokrine, Ernährungs- und Stoffwechselkrankheiten	5 189	3,4	–	–	–	–
I00 – I99	Krankheiten des Kreislaufsystems	1	4,0	–	–	–	–
K00 – K93	Krankheiten des Verdauungssystems	2	6,5	–	–	–	–
L00 – L99	Krankheiten der Haut und der Unterhaut	1	1,0	–	–	–	–
M00 – M99	Krankheiten des Muskel-Skelett-Systems und des Bindegewebes	137	2,3	–	–	–	–
N00 – N99	Krankheiten des Urogenitalsystemss	1	3,0	–	–	–	–
R00 – R99	Symptome und abnorme klinische und Laborbefunde, die anderorts nicht klassifiziert sind	2	5,5	–	–	–	–
Z00 – Z99	Faktoren, die den Gesundheitszustand beeinflussen und zur Inanspruchnahme des Gesundheitswesens führen	395	2,2	–	–	–	–

1) Internationale statistische Klassifikation der Krankheiten und verwandter Gesundheitsprobleme (ICD-10)

**Noch: 2. Entlassene oder verstorbene vollstationäre Patientinnen und Patienten (ohne Stundenfälle) 2017
nach Altersgruppen, Verweildauer und Fachabteilungen**
Noch: 2.1 Aus Krankenhäusern nach Diagnosen

Postions- nummer ¹⁾	Krankheitsart	Entlassene oder verstorbene vollstationäre Patientinnen und Patienten					
		davon im Alter von ... bis unter ... Jahr(en)					
		5 – 15		15 – 25		25 – 35	
		Patient- (inn)en	Verweildauer in Tagen	Patient- (inn)en	Verweildauer in Tagen	Patient- (inn)en	Verweildauer in Tagen
noch: 540 Neurochirurgie							
N00 – N99	Krankheiten des Urogenitalsystemss	–	–	4	6,0	1	2,0
O00 – O99	Schwangerschaft, Geburt und Wochenbett	–	–	–	–	1	6,0
P00 – P96	Bestimmte Zustände, die ihren Ursprung in der Perinatalperiode haben	–	–	–	–	–	–
Q00 – Q99	Angeborene Fehlbildungen, Deformitäten und Chromosomenanomalien	14	6,7	46	9,3	52	7,8
R00 – R99	Symptome und abnorme klinische und Laborbefunde, die anderorts nicht klassifiziert sind	7	2,9	29	3,0	44	3,7
S00 – T98	Verletzungen, Vergiftungen und bestimmte andere Folgen äußerer Ursachen	71	6,6	336	11,2	368	11,6
Z00 – Z99	Faktoren, die den Gesundheitszustand beeinflussen und zur Inanspruchnahme des Gesundheitswesens führen	1	2,0	7	1,1	6	3,2
570 Neurologie							
A00 – B99	Bestimmte infektiöse und parasitäre Krankheiten	–	–	236	7,4	379	8,4
C00 – D48	Neubildungen	1	2,0	55	5,7	165	4,6
D50 – D90	Krankheiten des Blutes und der blutbildenden Organe sowie bestimmte Störungen mit Beteiligung des Immunsystems	–	–	2	4,0	24	5,5
E00 – E90	Endokrine, Ernährungs- und Stoffwechselkrankheiten	1	11,0	39	4,7	61	5,7
F00 – F99	Psychische und Verhaltensstörungen	214	25,0	1 005	6,2	1 176	5,4
G00 – G99	Krankheiten des Nervensystems	791	8,7	6 306	5,3	8 879	5,1
H00 – H59	Krankheiten des Auges und der Augenanhangsgebilde	1	1,0	289	4,6	428	4,7
H60 – H95	Krankheiten des Ohres und des Warzenfortsatzes	–	–	139	3,7	411	3,3
I00 – I99	Krankheiten des Kreislaufsystems	–	–	245	7,2	579	8,3
J00 – J99	Krankheiten des Atmungssystems	–	–	77	3,1	108	3,7
K00 – K93	Krankheiten des Verdauungssystems	–	–	6	7,3	14	3,4
L00 – L99	Krankheiten der Haut und der Unterhaut	–	–	7	3,4	8	6,6
M00 – M99	Krankheiten des Muskel-Skelett-Systems und des Bindegewebes	2	4,0	287	4,6	661	4,9
N00 – N99	Krankheiten des Urogenitalsystemss	–	–	9	9,0	14	6,4
O00 – O99	Schwangerschaft, Geburt und Wochenbett	–	–	14	4,6	44	4,8
Q00 – Q99	Angeborene Fehlbildungen, Deformitäten und Chromosomenanomalien	2	4,0	17	6,4	24	7,3
R00 – R99	Symptome und abnorme klinische und Laborbefunde, die anderorts nicht klassifiziert sind	11	2,5	1 751	3,4	2 563	3,4
S00 – T98	Verletzungen, Vergiftungen und bestimmte andere Folgen äußerer Ursachen	1	1,0	133	9,0	111	9,3
Z00 – Z99	Faktoren, die den Gesundheitszustand beeinflussen und zur Inanspruchnahme des Gesundheitswesens führen	7	5,4	37	3,7	53	2,6
630 Nuklearmedizin							
C00 – D48	Neubildungen	11	3,3	134	2,6	377	2,6
E00 – E90	Endokrine, Ernährungs- und Stoffwechselkrankheiten	3	2,3	41	3,8	214	3,5
I00 – I99	Krankheiten des Kreislaufsystems	–	–	–	–	–	–
K00 – K93	Krankheiten des Verdauungssystems	–	–	–	–	–	–
L00 – L99	Krankheiten der Haut und der Unterhaut	–	–	–	–	–	–
M00 – M99	Krankheiten des Muskel-Skelett-Systems und des Bindegewebes	–	–	–	–	1	3,0
N00 – N99	Krankheiten des Urogenitalsystemss	–	–	–	–	–	–
R00 – R99	Symptome und abnorme klinische und Laborbefunde, die anderorts nicht klassifiziert sind	–	–	–	–	–	–
Z00 – Z99	Faktoren, die den Gesundheitszustand beeinflussen und zur Inanspruchnahme des Gesundheitswesens führen	4	2,5	17	2,1	47	2,3

1) Internationale statistische Klassifikation der Krankheiten und verwandter Gesundheitsprobleme (ICD-10)

**Noch: 2. Entlassene oder verstorbene vollstationäre Patientinnen und Patienten (ohne Stundenfälle) 2017
nach Altersgruppen, Verweildauer und Fachabteilungen**
Noch: 2.1 Aus Krankenhäusern nach Diagnosen

Postions- nummer ¹⁾	Krankheitsart	Entlassene oder verstorbene Patientinnen und Patienten					
		davon im Alter von ... bis unter ... Jahr(en)					
		35 – 40		40 – 45		45 – 55	
		Patien- t(inn)en	Verweildauer in Tagen	Patien- t(inn)en	Verweildauer in Tagen	Patien- t(inn)en	Verweildauer in Tagen
noch: 540 Neurochirurgie							
N00 – N99	Krankheiten des Urogenitalsystemss	5	11,6	4	3,3	3	13,0
O00 – O99	Schwangerschaft, Geburt und Wochenbett	1	45,0	1	13,0	–	–
P00 – P96	Bestimmte Zustände, die ihren Ursprung in der Perinatalperiode haben	–	–	–	–	–	–
Q00 – Q99	Angeborene Fehlbildungen, Deformitäten und Chromosomenanomalien	26	6,0	29	7,9	61	9,9
R00 – R99	Symptome und abnorme klinische und Laborbefunde, die anderorts nicht klassifiziert sind	21	6,8	20	5,0	83	5,4
S00 – T98	Verletzungen, Vergiftungen und bestimmte andere Folgen äußerer Ursachen	203	14,4	210	9,6	698	11,1
Z00 – Z99	Faktoren, die den Gesundheitszustand beeinflussen und zur Inanspruchnahme des Gesundheitswesens führen	4	2,0	20	1,9	45	2,8
570 Neurologie							
A00 – B99	Bestimmte infektiöse und parasitäre Krankheiten	179	8,1	159	9,3	448	10,6
C00 – D48	Neubildungen	91	6,6	113	8,2	591	8,4
D50 – D90	Krankheiten des Blutes und der blutbildenden Organe sowie bestimmte Störungen mit Beteiligung des Immunsystems	18	6,6	23	5,9	68	6,3
E00 – E90	Endokrine, Ernährungs- und Stoffwechselkrankheiten	35	5,9	43	5,6	237	8,8
F00 – F99	Psychische und Verhaltensstörungen	568	4,9	616	5,4	1 610	5,7
G00 – G99	Krankheiten des Nervensystems	4 610	5,3	5 122	5,7	16 835	6,0
H00 – H59	Krankheiten des Auges und der Augenanhangsgebilde	241	4,8	205	4,8	595	5,1
H60 – H95	Krankheiten des Ohres und des Warzenfortsatzes	304	3,5	398	3,8	1 557	3,8
I00 – I99	Krankheiten des Kreislaufsystems	474	9,4	804	9,5	4 136	9,9
J00 – J99	Krankheiten des Atmungssystems	33	5,9	46	7,3	107	6,4
K00 – K93	Krankheiten des Verdauungssystems	11	5,5	16	4,8	43	9,2
L00 – L99	Krankheiten der Haut und der Unterhaut	4	6,0	4	3,5	10	8,6
M00 – M99	Krankheiten des Muskel-Skelett-Systems und des Bindegewebes	444	5,4	545	6,0	1 719	6,3
N00 – N99	Krankheiten des Urogenitalsystemss	9	5,3	15	7,9	56	8,0
O00 – O99	Schwangerschaft, Geburt und Wochenbett	10	5,2	2	4,5	–	–
Q00 – Q99	Angeborene Fehlbildungen, Deformitäten und Chromosomenanomalien	10	5,4	12	5,8	15	8,9
R00 – R99	Symptome und abnorme klinische und Laborbefunde, die anderorts nicht klassifiziert sind	1 274	3,9	1 220	4,1	3 119	4,4
S00 – T98	Verletzungen, Vergiftungen und bestimmte andere Folgen äußerer Ursachen	65	6,4	60	9,2	207	12,7
Z00 – Z99	Faktoren, die den Gesundheitszustand beeinflussen und zur Inanspruchnahme des Gesundheitswesens führen	28	3,5	36	3,4	85	3,8
630 Nuklearmedizin							
C00 – D48	Neubildungen	221	2,6	244	2,5	762	2,6
E00 – E90	Endokrine, Ernährungs- und Stoffwechselkrankheiten	153	3,7	194	3,4	1 037	3,3
I00 – I99	Krankheiten des Kreislaufsystems	–	–	–	–	–	–
K00 – K93	Krankheiten des Verdauungssystems	–	–	–	–	–	–
L00 – L99	Krankheiten der Haut und der Unterhaut	–	–	–	–	–	–
M00 – M99	Krankheiten des Muskel-Skelett-Systems und des Bindegewebes	1	2,0	1	2,0	22	2,0
N00 – N99	Krankheiten des Urogenitalsystemss	–	–	–	–	–	–
R00 – R99	Symptome und abnorme klinische und Laborbefunde, die anderorts nicht klassifiziert sind	–	–	–	–	–	–
Z00 – Z99	Faktoren, die den Gesundheitszustand beeinflussen und zur Inanspruchnahme des Gesundheitswesens führen	40	2,1	33	2,1	116	2,2

1) Internationale statistische Klassifikation der Krankheiten und verwandter Gesundheitsprobleme (ICD-10)

**Noch: 2. Entlassene oder verstorbene vollstationäre Patientinnen und Patienten (ohne Stundenfälle) 2017
nach Altersgruppen, Verweildauer und Fachabteilungen
Noch: 2.1 Aus Krankenhäusern nach Diagnosen**

Postions- nummer ¹⁾	Krankheitsart	Entlassene oder verstorbene vollstationäre Patientinnen und Patienten					
		davon im Alter von ... bis unter ... Jahr(en)					
		55 – 65		65 – 75		75 und mehr	
		Patient- (inn)en	Verweildauer in Tagen	Patient- (inn)en	Verweildauer in Tagen	Patient- (inn)en	Verweildauer in Tagen
noch: 540 Neurochirurgie							
N00 – N99	Krankheiten des Urogenitalsystemss	5	5,4	14	12,8	11	8,3
O00 – O99	Schwangerschaft, Geburt und Wochenbett	–	–	–	–	–	–
P00 – P96	Bestimmte Zustände, die ihren Ursprung in der Perinatalperiode haben	–	–	–	–	–	–
Q00 – Q99	Angeborene Fehlbildungen, Deformitäten und Chromosomenanomalien	57	8,8	21	11,5	5	7,2
R00 – R99	Symptome und abnorme klinische und Laborbefunde, die anderorts nicht klassifiziert sind	74	5,6	68	5,1	77	5,6
S00 – T98	Verletzungen, Vergiftungen und bestimmte andere Folgen äußerer Ursachen	855	12,5	860	12,7	2 223	11,6
Z00 – Z99	Faktoren, die den Gesundheitszustand beeinflussen und zur Inanspruchnahme des Gesundheitswesens führen	73	2,0	26	3,1	13	2,3
570 Neurologie							
A00 – B99	Bestimmte infektiöse und parasitäre Krankheiten	476	11,4	556	12,4	916	12,5
C00 – D48	Neubildungen	880	9,2	929	10,2	965	11,5
D50 – D90	Krankheiten des Blutes und der blutbildenden Organe sowie bestimmte Störungen mit Beteiligung des Immunsystems	71	6,7	22	13,7	23	11,5
E00 – E90	Endokrine, Ernährungs- und Stoffwechselkrankheiten	366	7,9	461	7,7	1 330	7,3
F00 – F99	Psychische und Verhaltensstörungen	1 437	5,8	1 255	6,1	2 650	7,2
G00 – G99	Krankheiten des Nervensystems	18 864	6,5	17 246	7,3	27 904	7,6
H00 – H59	Krankheiten des Auges und der Augenanhangsgebilde	664	5,0	571	5,2	731	5,9
H60 – H95	Krankheiten des Ohres und des Warzenfortsatzes	1 829	3,9	1 692	4,3	2 180	5,2
I00 – I99	Krankheiten des Kreislaufsystems	7 788	10,2	10 267	10,6	24 646	10,7
J00 – J99	Krankheiten des Atmungssystems	120	11,3	186	12,0	449	12,2
K00 – K93	Krankheiten des Verdauungssystems	56	14,8	48	12,5	131	15,4
L00 – L99	Krankheiten der Haut und der Unterhaut	16	11,4	5	8,4	15	16,4
M00 – M99	Krankheiten des Muskel-Skelett-Systems und des Bindegewebes	1 686	7,0	1 360	8,1	2 192	10,4
N00 – N99	Krankheiten des Urogenitalsystemss	79	9,4	114	9,1	355	9,1
O00 – O99	Schwangerschaft, Geburt und Wochenbett	–	–	–	–	–	–
Q00 – Q99	Angeborene Fehlbildungen, Deformitäten und Chromosomenanomalien	16	5,4	9	4,6	4	3,5
R00 – R99	Symptome und abnorme klinische und Laborbefunde, die anderorts nicht klassifiziert sind	2 653	5,2	2 262	5,7	4 012	6,3
S00 – T98	Verletzungen, Vergiftungen und bestimmte andere Folgen äußerer Ursachen	252	12,1	322	14,5	1 217	14,6
Z00 – Z99	Faktoren, die den Gesundheitszustand beeinflussen und zur Inanspruchnahme des Gesundheitswesens führen	105	3,5	21	3,3	29	2,8
630 Nuklearmedizin							
C00 – D48	Neubildungen	855	2,6	685	2,8	535	2,7
E00 – E90	Endokrine, Ernährungs- und Stoffwechselkrankheiten	1 216	3,4	1 181	3,4	1 150	3,6
I00 – I99	Krankheiten des Kreislaufsystems	–	–	–	–	1	4,0
K00 – K93	Krankheiten des Verdauungssystems	–	–	1	6,0	1	7,0
L00 – L99	Krankheiten der Haut und der Unterhaut	1	1,0	–	–	–	–
M00 – M99	Krankheiten des Muskel-Skelett-Systems und des Bindegewebes	34	2,2	25	2,4	53	2,4
N00 – N99	Krankheiten des Urogenitalsystemss	1	3,0	–	–	–	–
R00 – R99	Symptome und abnorme klinische und Laborbefunde, die anderorts nicht klassifiziert sind	1	4,0	1	7,0	–	–
Z00 – Z99	Faktoren, die den Gesundheitszustand beeinflussen und zur Inanspruchnahme des Gesundheitswesens führen	65	2,2	54	2,3	19	2,1

1) Internationale statistische Klassifikation der Krankheiten und verwandter Gesundheitsprobleme (ICD-10)

**Noch: 2. Entlassene oder verstorbene vollstationäre Patientinnen und Patienten (ohne Stundenfälle) 2017
nach Altersgruppen, Verweildauer und Fachabteilungen
Noch: 2.1 Aus Krankenhäusern nach Diagnosen**

Postions- nummer ¹⁾	Krankheitsart	Entlassene oder verstorbene vollstationäre Patientinnen und Patienten					
		insgesamt		davon im Alter von ... bis unter ... Jahr(en)			
				unter 1		1 – 5	
		Patien- t(inn)en	Verweildauer in Tagen	Patien- t(inn)en	Verweildauer in Tagen	Patien- t(inn)en	Verweildauer in Tagen
690 Orthopädie							
A00 – B99	Bestimmte infektiöse und parasitäre Krankheiten	260	12,9	–	–	2	19,5
C00 – D48	Neubildungen	2 631	8,9	3	2,3	14	6,7
D50 – D90	Krankheiten des Blutes und der blutbildenden Organe sowie bestimmte Störungen mit Beteiligung des Immunsystems	50	7,6	–	–	–	–
E00 – E90	Endokrine, Ernährungs- und Stoffwechselkrankheiten	96	14,6	–	–	–	–
F00 – F99	Psychische und Verhaltensstörungen	365	12,3	–	–	–	–
G00 – G99	Krankheiten des Nervensystems	833	7,3	–	–	3	2,3
H00 – H59	Krankheiten des Auges und der Augenanhangsgebilde	1	1,0	–	–	–	–
H60 – H95	Krankheiten des Ohres und des Warzenfortsatzes	5	7,6	–	–	–	–
I00 – I99	Krankheiten des Kreislaufsystems	170	14,2	–	–	–	–
J00 – J99	Krankheiten des Atmungssystems	37	12,1	–	–	–	–
K00 – K93	Krankheiten des Verdauungssystems	79	9,7	–	–	–	–
L00 – L99	Krankheiten der Haut und der Unterhaut	541	9,4	–	–	1	16,0
M00 – M99	Krankheiten des Muskel-Skelett-Systems und des Bindegewebes	137 148	6,7	10	4,2	87	4,9
N00 – N99	Krankheiten des Urogenitalsystemss	57	8,2	–	–	–	–
O00 – O99	Schwangerschaft, Geburt und Wochenbett	7	4,4	–	–	–	–
Q00 – Q99	Angeborene Fehlbildungen, Deformitäten und Chromosomenanomalien	2 378	5,6	242	3,6	177	6,4
R00 – R99	Symptome und abnorme klinische und Laborbefunde, die anderorts nicht klassifiziert sind	214	7,2	–	–	–	–
S00 – T98	Verletzungen, Vergiftungen und bestimmte andere Folgen äußerer Ursachen	25 732	8,9	3	1,0	16	4,4
Z00 – Z99	Faktoren, die den Gesundheitszustand beeinflussen und zur Inanspruchnahme des Gesundheitswesens führen	25	10,6	–	–	–	–
800 Plastische Chirurgie							
A00 – B99	Bestimmte infektiöse und parasitäre Krankheiten	71	15,3	–	–	–	–
C00 – D48	Neubildungen	3 188	5,2	2	1,0	5	1,8
D50 – D90	Krankheiten des Blutes und der blutbildenden Organe sowie bestimmte Störungen mit Beteiligung des Immunsystems	5	6,6	–	–	–	–
E00 – E90	Endokrine, Ernährungs- und Stoffwechselkrankheiten	607	5,8	–	–	–	–
F00 – F99	Psychische und Verhaltensstörungen	204	4,9	–	–	–	–
G00 – G99	Krankheiten des Nervensystems	638	2,5	–	–	–	–
H00 – H59	Krankheiten des Auges und der Augenanhangsgebilde	148	1,8	–	–	–	–
H60 – H95	Krankheiten des Ohres und des Warzenfortsatzes	12	1,6	–	–	–	–
I00 – I99	Krankheiten des Kreislaufsystems	181	25,6	–	–	–	–
J00 – J99	Krankheiten des Atmungssystems	345	4,3	–	–	–	–
K00 – K93	Krankheiten des Verdauungssystems	67	8,5	–	–	–	–
L00 – L99	Krankheiten der Haut und der Unterhaut	2 255	7,4	–	–	14	2,7
M00 – M99	Krankheiten des Muskel-Skelett-Systems und des Bindegewebes	4 406	6,0	–	–	9	2,0
N00 – N99	Krankheiten des Urogenitalsystemss	401	5,7	–	–	–	–
O00 – O99	Schwangerschaft, Geburt und Wochenbett	2	2,5	–	–	–	–
Q00 – Q99	Angeborene Fehlbildungen, Deformitäten und Chromosomenanomalien	256	2,6	4	2,8	19	2,6
R00 – R99	Symptome und abnorme klinische und Laborbefunde, die anderorts nicht klassifiziert sind	80	5,8	–	–	–	–
S00 – T98	Verletzungen, Vergiftungen und bestimmte andere Folgen äußerer Ursachen	5 746	6,2	22	2,8	129	3,7
Z00 – Z99	Faktoren, die den Gesundheitszustand beeinflussen und zur Inanspruchnahme des Gesundheitswesens führen	16	6,6	–	–	–	–

1) Internationale statistische Klassifikation der Krankheiten und verwandter Gesundheitsprobleme (ICD-10)

**Noch: 2. Entlassene oder verstorbene vollstationäre Patientinnen und Patienten (ohne Stundenfälle) 2017
nach Altersgruppen, Verweildauer und Fachabteilungen**
Noch: 2.1 Aus Krankenhäusern nach Diagnosen

Postions- nummer ¹⁾	Krankheitsart	Entlassene oder verstorbene vollstationäre Patientinnen und Patienten					
		davon im Alter von ... bis unter ... Jahr(en)					
		5 – 15		15 – 25		25 – 35	
		Patien- t(inn)en	Verweildauer in Tagen	Patien- t(inn)en	Verweildauer in Tagen	Patien- t(inn)en	Verweildauer in Tagen
690 Orthopädie							
A00 – B99	Bestimmte infektiöse und parasitäre Krankheiten	1	8,0	7	11,9	9	5,9
C00 – D48	Neubildungen	175	5,7	258	5,2	196	6,3
D50 – D90	Krankheiten des Blutes und der blutbildenden Organe sowie bestimmte Störungen mit Beteiligung des Immunsystems	1	4,0	5	3,0	2	3,0
E00 – E90	Endokrine, Ernährungs- und Stoffwechselkrankheiten	6	4,3	3	4,7	–	–
F00 – F99	Psychische und Verhaltensstörungen	1	2,0	7	7,0	14	12,0
G00 – G99	Krankheiten des Nervensystems	5	3,8	19	4,4	40	5,8
H00 – H59	Krankheiten des Auges und der Augenanhangsgebilde	–	–	–	–	–	–
H60 – H95	Krankheiten des Ohres und des Warzenfortsatzes	–	–	–	–	1	3,0
I00 – I99	Krankheiten des Kreislaufsystems	–	–	2	1,0	6	4,2
J00 – J99	Krankheiten des Atmungssystems	1	4,0	1	5,0	1	9,0
K00 – K93	Krankheiten des Verdauungssystems	–	–	2	1,0	6	3,0
L00 – L99	Krankheiten der Haut und der Unterhaut	12	13,7	32	6,3	28	5,8
M00 – M99	Krankheiten des Muskel-Skelett-Systems und des Bindegewebes	1 726	5,0	4 001	4,0	6 139	4,0
N00 – N99	Krankheiten des Urogenitalsystemss	–	–	4	3,8	1	10,0
O00 – O99	Schwangerschaft, Geburt und Wochenbett	–	–	–	–	4	2,5
Q00 – Q99	Angeborene Fehlbildungen, Deformitäten und Chromosomenanomalien	695	4,9	555	6,3	342	6,5
R00 – R99	Symptome und abnorme klinische und Laborbefunde, die anderorts nicht klassifiziert sind	5	2,4	8	3,5	14	4,4
S00 – T98	Verletzungen, Vergiftungen und bestimmte andere Folgen äußerer Ursachen	386	3,5	1 966	3,3	1 733	3,7
Z00 – Z99	Faktoren, die den Gesundheitszustand beeinflussen und zur Inanspruchnahme des Gesundheitswesens führen	1	2,0	–	–	2	2,0
800 Plastische Chirurgie							
A00 – B99	Bestimmte infektiöse und parasitäre Krankheiten	–	–	1	1,0	9	7,1
C00 – D48	Neubildungen	27	2,2	97	3,5	117	4,1
D50 – D90	Krankheiten des Blutes und der blutbildenden Organe sowie bestimmte Störungen mit Beteiligung des Immunsystems	–	–	–	–	–	–
E00 – E90	Endokrine, Ernährungs- und Stoffwechselkrankheiten	2	5,5	25	3,3	125	3,6
F00 – F99	Psychische und Verhaltensstörungen	–	–	122	4,4	54	4,7
G00 – G99	Krankheiten des Nervensystems	–	–	13	3,6	34	4,0
H00 – H59	Krankheiten des Auges und der Augenanhangsgebilde	–	–	4	3,0	7	1,7
H60 – H95	Krankheiten des Ohres und des Warzenfortsatzes	–	–	–	–	1	1,0
I00 – I99	Krankheiten des Kreislaufsystems	2	7,0	1	2,0	4	11,5
J00 – J99	Krankheiten des Atmungssystems	–	–	119	3,7	123	3,6
K00 – K93	Krankheiten des Verdauungssystems	1	1,0	3	2,7	10	3,8
L00 – L99	Krankheiten der Haut und der Unterhaut	56	3,6	187	4,0	342	4,5
M00 – M99	Krankheiten des Muskel-Skelett-Systems und des Bindegewebes	21	3,0	435	4,2	489	4,3
N00 – N99	Krankheiten des Urogenitalsystemss	2	3,0	79	3,6	39	3,2
O00 – O99	Schwangerschaft, Geburt und Wochenbett	–	–	–	–	1	4,0
Q00 – Q99	Angeborene Fehlbildungen, Deformitäten und Chromosomenanomalien	64	1,5	73	2,8	42	3,0
R00 – R99	Symptome und abnorme klinische und Laborbefunde, die anderorts nicht klassifiziert sind	–	–	14	3,4	10	2,7
S00 – T98	Verletzungen, Vergiftungen und bestimmte andere Folgen äußerer Ursachen	178	3,4	887	4,4	916	4,9
Z00 – Z99	Faktoren, die den Gesundheitszustand beeinflussen und zur Inanspruchnahme des Gesundheitswesens führen	–	–	4	1,0	4	11,3

1) Internationale statistische Klassifikation der Krankheiten und verwandter Gesundheitsprobleme (ICD-10)

**Noch: 2. Entlassene oder verstorbene vollstationäre Patientinnen und Patienten (ohne Stundenfälle) 2017
nach Altersgruppen, Verweildauer und Fachabteilungen**
Noch: 2.1 Aus Krankenhäusern nach Diagnosen

Postions- nummer ¹⁾	Krankheitsart	Entlassene oder verstorbene Patientinnen und Patienten					
		davon im Alter von ... bis unter ... Jahr(en)					
		35 – 40		40 – 45		45 – 55	
		Patien- t(inn)en	Verweildauer in Tagen	Patien- t(inn)en	Verweildauer in Tagen	Patien- t(inn)en	Verweildauer in Tagen
690 Orthopädie							
A00 – B99	Bestimmte infektiöse und parasitäre Krankheiten	8	5,3	3	10,0	29	9,4
C00 – D48	Neubildungen	104	5,7	99	6,1	365	7,0
D50 – D90	Krankheiten des Blutes und der blutbildenden Organe sowie bestimmte Störungen mit Beteiligung des Immunsystems	4	2,5	–	–	10	4,6
E00 – E90	Endokrine, Ernährungs- und Stoffwechselkrankheiten	3	8,7	1	2,0	11	12,5
F00 – F99	Psychische und Verhaltensstörungen	16	12,1	25	12,6	113	12,0
G00 – G99	Krankheiten des Nervensystems	22	3,8	46	4,9	156	5,5
H00 – H59	Krankheiten des Auges und der Augenanhangsgebilde	–	–	–	–	–	–
H60 – H95	Krankheiten des Ohres und des Warzenfortsatzes	–	–	–	–	3	1,3
I00 – I99	Krankheiten des Kreislaufsystems	2	57,0	–	–	13	12,3
J00 – J99	Krankheiten des Atmungssystems	–	–	–	–	3	6,7
K00 – K93	Krankheiten des Verdauungssystems	–	–	5	4,0	6	4,7
L00 – L99	Krankheiten der Haut und der Unterhaut	27	7,1	26	8,1	79	7,7
M00 – M99	Krankheiten des Muskel-Skelett-Systems und des Bindegewebes	4 374	4,4	5 952	4,6	25 313	5,0
N00 – N99	Krankheiten des Urogenitalsystemss	1	3,0	–	–	9	8,9
O00 – O99	Schwangerschaft, Geburt und Wochenbett	2	5,0	1	11,0	–	–
Q00 – Q99	Angeborene Fehlbildungen, Deformitäten und Chromosomenanomalien	102	6,7	75	7,2	129	5,2
R00 – R99	Symptome und abnorme klinische und Laborbefunde, die anderorts nicht klassifiziert sind	8	3,4	8	6,8	37	6,2
S00 – T98	Verletzungen, Vergiftungen und bestimmte andere Folgen äußerer Ursachen	715	4,1	680	5,1	2 702	6,5
Z00 – Z99	Faktoren, die den Gesundheitszustand beeinflussen und zur Inanspruchnahme des Gesundheitswesens führen	1	1,0	–	–	3	3,0
800 Plastische Chirurgie							
A00 – B99	Bestimmte infektiöse und parasitäre Krankheiten	2	49,0	4	28,5	18	19,1
C00 – D48	Neubildungen	92	3,6	117	6,3	487	4,3
D50 – D90	Krankheiten des Blutes und der blutbildenden Organe sowie bestimmte Störungen mit Beteiligung des Immunsystems	–	–	–	–	2	3,0
E00 – E90	Endokrine, Ernährungs- und Stoffwechselkrankheiten	76	5,1	82	4,4	156	6,2
F00 – F99	Psychische und Verhaltensstörungen	17	5,0	4	5,5	5	7,8
G00 – G99	Krankheiten des Nervensystems	17	2,1	19	3,2	105	2,4
H00 – H59	Krankheiten des Auges und der Augenanhangsgebilde	6	1,7	6	1,7	30	1,8
H60 – H95	Krankheiten des Ohres und des Warzenfortsatzes	–	–	–	–	–	–
I00 – I99	Krankheiten des Kreislaufsystems	3	7,7	3	13,3	24	16,8
J00 – J99	Krankheiten des Atmungssystems	41	3,5	27	3,6	21	4,4
K00 – K93	Krankheiten des Verdauungssystems	10	3,9	10	13,8	12	4,2
L00 – L99	Krankheiten der Haut und der Unterhaut	165	5,8	153	5,1	429	6,2
M00 – M99	Krankheiten des Muskel-Skelett-Systems und des Bindegewebes	225	4,9	220	5,0	798	5,9
N00 – N99	Krankheiten des Urogenitalsystemss	41	8,5	33	5,5	112	4,9
O00 – O99	Schwangerschaft, Geburt und Wochenbett	1	1,0	–	–	–	–
Q00 – Q99	Angeborene Fehlbildungen, Deformitäten und Chromosomenanomalien	20	4,3	8	2,3	13	2,6
R00 – R99	Symptome und abnorme klinische und Laborbefunde, die anderorts nicht klassifiziert sind	5	2,6	4	3,5	17	4,4
S00 – T98	Verletzungen, Vergiftungen und bestimmte andere Folgen äußerer Ursachen	410	5,7	404	5,8	1 068	6,6
Z00 – Z99	Faktoren, die den Gesundheitszustand beeinflussen und zur Inanspruchnahme des Gesundheitswesens führen	3	12,0	–	–	3	5,3

1) Internationale statistische Klassifikation der Krankheiten und verwandter Gesundheitsprobleme (ICD-10)

**Noch: 2. Entlassene oder verstorbene vollstationäre Patientinnen und Patienten (ohne Stundenfälle) 2017
nach Altersgruppen, Verweildauer und Fachabteilungen
Noch: 2.1 Aus Krankenhäusern nach Diagnosen**

Postions- nummer ¹⁾	Krankheitsart	Entlassene oder verstorbene vollstationäre Patientinnen und Patienten					
		davon im Alter von ... bis unter ... Jahr(en)					
		55 – 65		65 – 75		75 und mehr	
		Patien- t(inn)en	Verweildauer in Tagen	Patien- t(inn)en	Verweildauer in Tagen	Patien- t(inn)en	Verweildauer in Tagen
690 Orthopädie							
A00 – B99	Bestimmte infektiöse und parasitäre Krankheiten	67	14,5	43	14,9	91	13,4
C00 – D48	Neubildungen	513	9,6	458	10,5	446	13,8
D50 – D90	Krankheiten des Blutes und der blutbildenden Organe sowie bestimmte Störungen mit Beteiligung des Immunsystems	9	6,3	7	17,4	12	9,9
E00 – E90	Endokrine, Ernährungs- und Stoffwechselkrankheiten	24	14,2	16	16,6	32	18,3
F00 – F99	Psychische und Verhaltensstörungen	97	12,6	51	12,5	41	13,4
G00 – G99	Krankheiten des Nervensystems	227	7,3	138	10,2	177	8,3
H00 – H59	Krankheiten des Auges und der Augenanhangsgebilde	–	–	1	1,0	–	–
H60 – H95	Krankheiten des Ohres und des Warzenfortsatzes	–	–	–	–	1	31,0
I00 – I99	Krankheiten des Kreislaufsystems	26	12,7	26	16,1	95	14,4
J00 – J99	Krankheiten des Atmungssystems	5	10,8	7	21,6	19	10,8
K00 – K93	Krankheiten des Verdauungssystems	21	6,6	10	10,9	29	15,7
L00 – L99	Krankheiten der Haut und der Unterhaut	129	10,3	95	10,5	112	10,8
M00 – M99	Krankheiten des Muskel-Skelett-Systems und des Bindegewebes	31 632	6,2	27 818	7,9	30 096	9,1
N00 – N99	Krankheiten des Urogenitalsystemss	9	4,3	12	11,1	21	9,0
O00 – O99	Schwangerschaft, Geburt und Wochenbett	–	–	–	–	–	–
Q00 – Q99	Angeborene Fehlbildungen, Deformitäten und Chromosomenanomalien	31	4,3	16	7,0	14	4,4
R00 – R99	Symptome und abnorme klinische und Laborbefunde, die anderorts nicht klassifiziert sind	37	6,4	30	7,9	67	9,8
S00 – T98	Verletzungen, Vergiftungen und bestimmte andere Folgen äußerer Ursachen	3 844	8,9	4 333	11,1	9 354	11,5
Z00 – Z99	Faktoren, die den Gesundheitszustand beeinflussen und zur Inanspruchnahme des Gesundheitswesens führen	5	12,4	6	26,7	7	4,0
800 Plastische Chirurgie							
A00 – B99	Bestimmte infektiöse und parasitäre Krankheiten	11	12,8	13	13,7	13	11,4
C00 – D48	Neubildungen	566	5,1	604	5,8	1 074	5,6
D50 – D90	Krankheiten des Blutes und der blutbildenden Organe sowie bestimmte Störungen mit Beteiligung des Immunsystems	–	–	3	9,0	–	–
E00 – E90	Endokrine, Ernährungs- und Stoffwechselkrankheiten	106	8,4	26	8,5	9	18,9
F00 – F99	Psychische und Verhaltensstörungen	2	35,0	–	–	–	–
G00 – G99	Krankheiten des Nervensystems	106	2,1	104	2,9	240	2,3
H00 – H59	Krankheiten des Auges und der Augenanhangsgebilde	37	1,7	29	1,8	29	1,9
H60 – H95	Krankheiten des Ohres und des Warzenfortsatzes	2	1,0	3	1,3	6	2,0
I00 – I99	Krankheiten des Kreislaufsystems	28	27,2	59	30,3	57	27,5
J00 – J99	Krankheiten des Atmungssystems	6	6,5	4	31,0	4	24,8
K00 – K93	Krankheiten des Verdauungssystems	13	8,4	4	19,8	4	26,3
L00 – L99	Krankheiten der Haut und der Unterhaut	346	8,4	212	11,5	351	12,3
M00 – M99	Krankheiten des Muskel-Skelett-Systems und des Bindegewebes	991	6,0	643	7,8	575	7,8
N00 – N99	Krankheiten des Urogenitalsystemss	53	6,6	33	9,4	9	15,1
O00 – O99	Schwangerschaft, Geburt und Wochenbett	–	–	–	–	–	–
Q00 – Q99	Angeborene Fehlbildungen, Deformitäten und Chromosomenanomalien	10	3,3	2	3,5	1	4,0
R00 – R99	Symptome und abnorme klinische und Laborbefunde, die anderorts nicht klassifiziert sind	12	4,8	11	8,5	7	20,1
S00 – T98	Verletzungen, Vergiftungen und bestimmte andere Folgen äußerer Ursachen	846	7,4	412	7,8	474	10,6
Z00 – Z99	Faktoren, die den Gesundheitszustand beeinflussen und zur Inanspruchnahme des Gesundheitswesens führen	1	3,0	1	2,0	–	–

1) Internationale statistische Klassifikation der Krankheiten und verwandter Gesundheitsprobleme (ICD-10)

**Noch: 2. Entlassene oder verstorbene vollstationäre Patientinnen und Patienten (ohne Stundenfälle) 2017
nach Altersgruppen, Verweildauer und Fachabteilungen
Noch: 2.1 Aus Krankenhäusern nach Diagnosen**

Postions- nummer ¹⁾	Krankheitsart	Entlassene oder verstorbene vollstationäre Patientinnen und Patienten					
		insgesamt		davon im Alter von ... bis unter ... Jahr(en)			
		Pati- ent- (inn)en	Verweildauer in Tagen	unter 1		1 – 5	
Pati- ent- (inn)en	Verweildauer in Tagen			Pati- ent- (inn)en	Verweildauer in Tagen		
820 Psychiatrie und Psychotherapie							
A00 – B99	Bestimmte infektiöse und parasitäre Krankheiten	22	18,5	–	–	–	–
C00 – D48	Neubildungen	29	15,8	–	–	–	–
D50 – D90	Krankheiten des Blutes und der blutbildenden Organe sowie bestimmte Störungen mit Beteiligung des Immunsystems	4	14,3	–	–	–	–
E00 – E90	Endokrine, Ernährungs- und Stoffwechselkrankheiten	53	15,9	–	–	–	–
F00 – F99	Psychische und Verhaltensstörungen	186 280	24,4	–	–	–	–
G00 – G99	Krankheiten des Nervensystems	2 097	25,6	–	–	–	–
I00 – I99	Krankheiten des Kreislaufsystems	116	21,4	–	–	–	–
J00 – J99	Krankheiten des Atmungssystems	74	13,2	–	–	–	–
K00 – K93	Krankheiten des Verdauungssystems	67	12,0	–	–	–	–
L00 – L99	Krankheiten der Haut und der Unterhaut	1	1,0	–	–	–	–
M00 – M99	Krankheiten des Muskel-Skelett-Systems und des Bindegewebes	42	21,3	–	–	–	–
N00 – N99	Krankheiten des Urogenitalsystemss	10	33,9	–	–	–	–
O00 – O99	Schwangerschaft, Geburt und Wochenbett	2	21,0	–	–	–	–
R00 – R99	Symptome und abnorme klinische und Laborbefunde, die anderorts nicht klassifiziert sind	175	18,0	–	–	–	–
S00 – T98	Verletzungen, Vergiftungen und bestimmte andere Folgen äußerer Ursachen	213	19,7	–	–	–	–
Z00 – Z99	Faktoren, die den Gesundheitszustand beeinflussen und zur Inanspruchnahme des Gesundheitswesens führen	23	7,1	–	–	–	–
830 Psychotherapeutische Medizin							
F00 – F99	Psychische und Verhaltensstörungen	3 617	51,7	–	–	–	–
G00 – G99	Krankheiten des Nervensystems	2	10,5	–	–	–	–
H60 – H95	Krankheiten des Ohres und des Warzenfortsatzes	1	44,0	–	–	–	–
R00 – R99	Symptome und abnorme klinische und Laborbefunde, die anderorts nicht klassifiziert sind	1	51,0	–	–	–	–
870 Strahlentherapie							
A00 – B99	Bestimmte infektiöse und parasitäre Krankheiten	75	11,7	–	–	–	–
C00 – D48	Neubildungen	14 757	9,2	–	–	–	–
D50 – D90	Krankheiten des Blutes und der blutbildenden Organe sowie bestimmte Störungen mit Beteiligung des Immunsystems	68	8,1	–	–	–	–
E00 – E90	Endokrine, Ernährungs- und Stoffwechselkrankheiten	37	9,3	–	–	–	–
F00 – F99	Psychische und Verhaltensstörungen	6	6,7	–	–	–	–
G00 – G99	Krankheiten des Nervensystems	52	13,0	–	–	–	–
H60 – H95	Krankheiten des Ohres und des Warzenfortsatzes	2	1,0	–	–	–	–
I00 – I99	Krankheiten des Kreislaufsystems	303	5,1	–	–	–	–
J00 – J99	Krankheiten des Atmungssystems	121	11,1	–	–	–	–
K00 – K93	Krankheiten des Verdauungssystems	95	9,0	–	–	–	–
L00 – L99	Krankheiten der Haut und der Unterhaut	17	7,2	–	–	–	–
M00 – M99	Krankheiten des Muskel-Skelett-Systems und des Bindegewebes	343	3,7	–	–	–	–
N00 – N99	Krankheiten des Urogenitalsystemss	202	4,7	–	–	–	–
Q00 – Q99	Angeborene Fehlbildungen, Deformitäten und Chromosomenanomalien	71	2,4	–	–	–	–
R00 – R99	Symptome und abnorme klinische und Laborbefunde, die anderorts nicht klassifiziert sind	69	5,7	–	–	–	–
S00 – T98	Verletzungen, Vergiftungen und bestimmte andere Folgen äußerer Ursachen	35	16,5	–	–	–	–
Z00 – Z99	Faktoren, die den Gesundheitszustand beeinflussen und zur Inanspruchnahme des Gesundheitswesens führen	18	3,9	–	–	–	–

1) Internationale statistische Klassifikation der Krankheiten und verwandter Gesundheitsprobleme (ICD-10)

**Noch: 2. Entlassene oder verstorbene vollstationäre Patientinnen und Patienten (ohne Stundenfälle) 2017
nach Altersgruppen, Verweildauer und Fachabteilungen**
Noch: 2.1 Aus Krankenhäusern nach Diagnosen

Postions- nummer ¹⁾	Krankheitsart	Entlassene oder verstorbene vollstationäre Patientinnen und Patienten					
		davon im Alter von ... bis unter ... Jahr(en)					
		5 – 15		15 – 25		25 – 35	
		Patien- t(inn)en	Verweildauer in Tagen	Patien- t(inn)en	Verweildauer in Tagen	Patien- t(inn)en	Verweildauer in Tagen
820 Psychiatrie und Psychotherapie							
A00 – B99	Bestimmte infektiöse und parasitäre Krankheiten	–	–	–	–	–	–
C00 – D48	Neubildungen	–	–	–	–	–	–
D50 – D90	Krankheiten des Blutes und der blutbildenden Organe sowie bestimmte Störungen mit Beteiligung des Immunsystems	–	–	–	–	–	–
E00 – E90	Endokrine, Ernährungs- und Stoffwechselkrankheiten	–	–	1	5,0	2	8,0
F00 – F99	Psychische und Verhaltensstörungen	2	10,5	19 208	24,6	32 438	22,6
G00 – G99	Krankheiten des Nervensystems	–	–	3	28,0	2	56,0
I00 – I99	Krankheiten des Kreislaufsystems	–	–	1	3,0	–	–
J00 – J99	Krankheiten des Atmungssystems	–	–	–	–	1	7,0
K00 – K93	Krankheiten des Verdauungssystems	–	–	–	–	4	5,3
L00 – L99	Krankheiten der Haut und der Unterhaut	–	–	–	–	–	–
M00 – M99	Krankheiten des Muskel-Skelett-Systems und des Bindegewebes	–	–	1	7,0	1	5,0
N00 – N99	Krankheiten des Urogenitalsystemss	–	–	–	–	–	–
O00 – O99	Schwangerschaft, Geburt und Wochenbett	–	–	–	–	1	4,0
R00 – R99	Symptome und abnorme klinische und Laborbefunde, die anderorts nicht klassifiziert sind	–	–	1	1,0	6	6,7
S00 – T98	Verletzungen, Vergiftungen und bestimmte andere Folgen äußerer Ursachen	–	–	2	1,5	2	7,0
Z00 – Z99	Faktoren, die den Gesundheitszustand beeinflussen und zur Inanspruchnahme des Gesundheitswesens führen	–	–	4	6,5	3	1,0
830 Psychotherapeutische Medizin							
F00 – F99	Psychische und Verhaltensstörungen	–	–	559	51,8	693	50,3
G00 – G99	Krankheiten des Nervensystems	–	–	–	–	–	–
H60 – H95	Krankheiten des Ohres und des Warzenfortsatzes	–	–	–	–	–	–
R00 – R99	Symptome und abnorme klinische und Laborbefunde, die anderorts nicht klassifiziert sind	–	–	1	51,0	–	–
870 Strahlentherapie							
A00 – B99	Bestimmte infektiöse und parasitäre Krankheiten	–	–	–	–	3	7,0
C00 – D48	Neubildungen	–	–	42	6,5	183	6,4
D50 – D90	Krankheiten des Blutes und der blutbildenden Organe sowie bestimmte Störungen mit Beteiligung des Immunsystems	–	–	3	10,7	2	4,0
E00 – E90	Endokrine, Ernährungs- und Stoffwechselkrankheiten	–	–	–	–	–	–
F00 – F99	Psychische und Verhaltensstörungen	–	–	–	–	–	–
G00 – G99	Krankheiten des Nervensystems	–	–	–	–	1	2,0
H60 – H95	Krankheiten des Ohres und des Warzenfortsatzes	–	–	–	–	–	–
I00 – I99	Krankheiten des Kreislaufsystems	–	–	6	3,0	7	1,6
J00 – J99	Krankheiten des Atmungssystems	–	–	–	–	–	–
K00 – K93	Krankheiten des Verdauungssystems	–	–	–	–	1	7,0
L00 – L99	Krankheiten der Haut und der Unterhaut	–	–	3	4,3	–	–
M00 – M99	Krankheiten des Muskel-Skelett-Systems und des Bindegewebes	–	–	1	2,0	7	2,3
N00 – N99	Krankheiten des Urogenitalsystemss	–	–	–	–	2	2,0
Q00 – Q99	Angeborene Fehlbildungen, Deformitäten und Chromosomenanomalien	–	–	29	2,3	10	2,0
R00 – R99	Symptome und abnorme klinische und Laborbefunde, die anderorts nicht klassifiziert sind	–	–	1	1,0	–	–
S00 – T98	Verletzungen, Vergiftungen und bestimmte andere Folgen äußerer Ursachen	–	–	–	–	–	–
Z00 – Z99	Faktoren, die den Gesundheitszustand beeinflussen und zur Inanspruchnahme des Gesundheitswesens führen	–	–	–	–	1	1,0

1) Internationale statistische Klassifikation der Krankheiten und verwandter Gesundheitsprobleme (ICD-10)

**Noch: 2. Entlassene oder verstorbene vollstationäre Patientinnen und Patienten (ohne Stundenfälle) 2017
nach Altersgruppen, Verweildauer und Fachabteilungen**
Noch: 2.1 Aus Krankenhäusern nach Diagnosen

Postions- nummer ¹⁾	Krankheitsart	Entlassene oder verstorbene Patientinnen und Patienten					
		davon im Alter von ... bis unter ... Jahr(en)					
		35 – 40		40 – 45		45 – 55	
		Patien- t(inn)en	Verweildauer in Tagen	Patien- t(inn)en	Verweildauer in Tagen	Patien- t(inn)en	Verweildauer in Tagen
820 Psychiatrie und Psychotherapie							
A00 – B99	Bestimmte infektiöse und parasitäre Krankheiten	–	–	–	–	4	15,3
C00 – D48	Neubildungen	1	8,0	–	–	1	15,0
D50 – D90	Krankheiten des Blutes und der blutbildenden Organe sowie bestimmte Störungen mit Beteiligung des Immunsystems	–	–	–	–	–	–
E00 – E90	Endokrine, Ernährungs- und Stoffwechselkrankheiten	2	8,5	2	4,0	7	11,4
F00 – F99	Psychische und Verhaltensstörungen	17 568	21,6	16 521	22,1	41 241	24,4
G00 – G99	Krankheiten des Nervensystems	–	–	6	5,2	31	29,0
I00 – I99	Krankheiten des Kreislaufsystems	–	–	–	–	3	30,0
J00 – J99	Krankheiten des Atmungssystems	1	12,0	1	23,0	6	8,8
K00 – K93	Krankheiten des Verdauungssystems	6	9,3	4	6,0	13	9,0
L00 – L99	Krankheiten der Haut und der Unterhaut	–	–	–	–	–	–
M00 – M99	Krankheiten des Muskel-Skelett-Systems und des Bindegewebes	–	–	–	–	–	–
N00 – N99	Krankheiten des Urogenitalsystemss	–	–	–	–	1	13,0
O00 – O99	Schwangerschaft, Geburt und Wochenbett	1	38,0	–	–	–	–
R00 – R99	Symptome und abnorme klinische und Laborbefunde, die anderorts nicht klassifiziert sind	5	2,6	1	2,0	5	6,8
S00 – T98	Verletzungen, Vergiftungen und bestimmte andere Folgen äußerer Ursachen	1	17,0	–	–	3	2,3
Z00 – Z99	Faktoren, die den Gesundheitszustand beeinflussen und zur Inanspruchnahme des Gesundheitswesens führen	4	4,3	2	3,5	6	10,3
830 Psychotherapeutische Medizin							
F00 – F99	Psychische und Verhaltensstörungen	258	53,2	306	52,5	1 026	53,1
G00 – G99	Krankheiten des Nervensystems	1	8,0	–	–	–	–
H60 – H95	Krankheiten des Ohres und des Warzenfortsatzes	–	–	–	–	1	44,0
R00 – R99	Symptome und abnorme klinische und Laborbefunde, die anderorts nicht klassifiziert sind	–	–	–	–	–	–
870 Strahlentherapie							
A00 – B99	Bestimmte infektiöse und parasitäre Krankheiten	–	–	1	1,0	8	10,0
C00 – D48	Neubildungen	248	6,2	312	7,6	1 854	8,2
D50 – D90	Krankheiten des Blutes und der blutbildenden Organe sowie bestimmte Störungen mit Beteiligung des Immunsystems	1	5,0	5	8,8	9	5,1
E00 – E90	Endokrine, Ernährungs- und Stoffwechselkrankheiten	1	3,0	–	–	5	6,4
F00 – F99	Psychische und Verhaltensstörungen	–	–	–	–	–	–
G00 – G99	Krankheiten des Nervensystems	1	20,0	3	7,7	14	12,9
H60 – H95	Krankheiten des Ohres und des Warzenfortsatzes	–	–	–	–	1	1,0
I00 – I99	Krankheiten des Kreislaufsystems	9	1,2	3	9,0	43	3,6
J00 – J99	Krankheiten des Atmungssystems	3	6,3	2	19,0	16	12,8
K00 – K93	Krankheiten des Verdauungssystems	1	4,0	5	4,6	12	10,9
L00 – L99	Krankheiten der Haut und der Unterhaut	–	–	–	–	2	9,0
M00 – M99	Krankheiten des Muskel-Skelett-Systems und des Bindegewebes	5	2,0	10	1,9	54	2,8
N00 – N99	Krankheiten des Urogenitalsystemss	1	3,0	2	2,0	11	3,6
Q00 – Q99	Angeborene Fehlbildungen, Deformitäten und Chromosomenanomalien	7	2,1	3	2,0	11	2,5
R00 – R99	Symptome und abnorme klinische und Laborbefunde, die anderorts nicht klassifiziert sind	–	–	1	7,0	8	4,3
S00 – T98	Verletzungen, Vergiftungen und bestimmte andere Folgen äußerer Ursachen	–	–	–	–	3	23,7
Z00 – Z99	Faktoren, die den Gesundheitszustand beeinflussen und zur Inanspruchnahme des Gesundheitswesens führen	1	1,0	–	–	3	2,7

1) Internationale statistische Klassifikation der Krankheiten und verwandter Gesundheitsprobleme (ICD-10)

**Noch: 2. Entlassene oder verstorbene vollstationäre Patientinnen und Patienten (ohne Stundenfälle) 2017
nach Altersgruppen, Verweildauer und Fachabteilungen**
Noch: 2.1 Aus Krankenhäusern nach Diagnosen

Postions- nummer ¹⁾	Krankheitsart	Entlassene oder verstorbene vollstationäre Patientinnen und Patienten					
		davon im Alter von ... bis unter ... Jahr(en)					
		55 – 65		65 – 75		75 und mehr	
		Patien- t(inn)en	Verweildauer in Tagen	Patien- t(inn)en	Verweildauer in Tagen	Patien- t(inn)en	Verweildauer in Tagen
820 Psychiatrie und Psychotherapie							
A00 – B99	Bestimmte infektiöse und parasitäre Krankheiten	4	10,3	3	23,7	11	21,4
C00 – D48	Neubildungen	4	9,5	2	3,5	21	18,5
D50 – D90	Krankheiten des Blutes und der blutbildenden Organe sowie bestimmte Störungen mit Beteiligung des Immunsystems	–	–	–	–	4	14,3
E00 – E90	Endokrine, Ernährungs- und Stoffwechselkrankheiten	16	17,4	5	33,0	18	15,1
F00 – F99	Psychische und Verhaltensstörungen	28 112	26,1	12 340	29,9	18 850	25,9
G00 – G99	Krankheiten des Nervensystems	118	35,5	363	27,4	1 574	24,5
I00 – I99	Krankheiten des Kreislaufsystems	5	12,4	22	23,5	85	21,2
J00 – J99	Krankheiten des Atmungssystems	15	9,7	16	13,1	34	15,5
K00 – K93	Krankheiten des Verdauungssystems	11	9,9	7	18,9	22	15,8
L00 – L99	Krankheiten der Haut und der Unterhaut	1	1,0	–	–	–	–
M00 – M99	Krankheiten des Muskel-Skelett-Systems und des Bindegewebes	–	–	2	21,0	38	22,1
N00 – N99	Krankheiten des Urogenitalsystemss	–	–	4	57,5	5	19,2
O00 – O99	Schwangerschaft, Geburt und Wochenbett	–	–	–	–	–	–
R00 – R99	Symptome und abnorme klinische und Laborbefunde, die anderorts nicht klassifiziert sind	2	11,5	14	18,9	141	19,7
S00 – T98	Verletzungen, Vergiftungen und bestimmte andere Folgen äußerer Ursachen	6	6,3	23	20,8	176	20,6
Z00 – Z99	Faktoren, die den Gesundheitszustand beeinflussen und zur Inanspruchnahme des Gesundheitswesens führen	2	20,5	–	–	2	3,5
830 Psychotherapeutische Medizin							
F00 – F99	Psychische und Verhaltensstörungen	599	51,2	135	46,7	41	44,9
G00 – G99	Krankheiten des Nervensystems	–	–	–	–	1	13,0
H60 – H95	Krankheiten des Ohres und des Warzenfortsatzes	–	–	–	–	–	–
R00 – R99	Symptome und abnorme klinische und Laborbefunde, die anderorts nicht klassifiziert sind	–	–	–	–	–	–
870 Strahlentherapie							
A00 – B99	Bestimmte infektiöse und parasitäre Krankheiten	23	11,5	21	12,0	19	13,6
C00 – D48	Neubildungen	4 216	8,3	4 140	9,1	3 762	11,3
D50 – D90	Krankheiten des Blutes und der blutbildenden Organe sowie bestimmte Störungen mit Beteiligung des Immunsystems	16	8,1	15	9,1	17	8,8
E00 – E90	Endokrine, Ernährungs- und Stoffwechselkrankheiten	10	12,4	7	10,3	14	8,1
F00 – F99	Psychische und Verhaltensstörungen	2	4,0	–	–	4	8,0
G00 – G99	Krankheiten des Nervensystems	11	11,3	11	10,9	11	18,6
H60 – H95	Krankheiten des Ohres und des Warzenfortsatzes	1	1,0	–	–	–	–
I00 – I99	Krankheiten des Kreislaufsystems	61	4,9	76	4,8	98	6,6
J00 – J99	Krankheiten des Atmungssystems	25	10,2	29	9,4	46	12,0
K00 – K93	Krankheiten des Verdauungssystems	19	12,6	29	9,3	28	6,4
L00 – L99	Krankheiten der Haut und der Unterhaut	8	7,1	2	8,0	2	9,5
M00 – M99	Krankheiten des Muskel-Skelett-Systems und des Bindegewebes	80	2,4	76	5,7	110	4,3
N00 – N99	Krankheiten des Urogenitalsystemss	51	5,1	73	3,8	62	5,7
Q00 – Q99	Angeborene Fehlbildungen, Deformitäten und Chromosomenanomalien	11	3,3	–	–	–	–
R00 – R99	Symptome und abnorme klinische und Laborbefunde, die anderorts nicht klassifiziert sind	22	5,0	14	4,1	23	7,8
S00 – T98	Verletzungen, Vergiftungen und bestimmte andere Folgen äußerer Ursachen	7	9,6	6	11,7	19	19,4
Z00 – Z99	Faktoren, die den Gesundheitszustand beeinflussen und zur Inanspruchnahme des Gesundheitswesens führen	4	10,8	3	2,0	6	1,8

1) Internationale statistische Klassifikation der Krankheiten und verwandter Gesundheitsprobleme (ICD-10)

**Noch: 2. Entlassene oder verstorbene vollstationäre Patientinnen und Patienten (ohne Stundenfälle) 2017
nach Altersgruppen, Verweildauer und Fachabteilungen**
Noch: 2.1 Aus Krankenhäusern nach Diagnosen

Postions- nummer ¹⁾	Krankheitsart	Entlassene oder verstorbene vollstationäre Patientinnen und Patienten					
		insgesamt		davon im Alter von ... bis unter ... Jahr(en)			
				unter 1		1 – 5	
		Patien- t(inn)en	Verweildauer in Tagen	Patien- t(inn)en	Verweildauer in Tagen	Patien- t(inn)en	Verweildauer in Tagen
900 Urologie							
A00 – B99	Bestimmte infektiöse und parasitäre Krankheiten	2 648	8,8	–	–	–	–
C00 – D48	Neubildungen	50 078	6,5	–	–	–	–
D50 – D90	Krankheiten des Blutes und der blutbildenden Organe sowie bestimmte Störungen mit Beteiligung des Immunsystems	350	5,9	–	–	–	–
E00 – E90	Endokrine, Ernährungs- und Stoffwechselkrankheiten	186	6,3	–	–	3	5,7
F00 – F99	Psychische und Verhaltensstörungen	260	9,0	–	–	–	–
G00 – G99	Krankheiten des Nervensystems	114	5,9	–	–	–	–
H00 – H59	Krankheiten des Auges und der Augenanhangsgebilde	4	10,8	–	–	–	–
H60 – H95	Krankheiten des Ohres und des Warzenfortsatzes	3	11,7	–	–	–	–
I00 – I99	Krankheiten des Kreislaufsystems	1 152	7,1	–	–	–	–
J00 – J99	Krankheiten des Atmungssystems	140	8,7	–	–	–	–
K00 – K93	Krankheiten des Verdauungssystems	1 078	6,6	5	2,0	94	1,3
L00 – L99	Krankheiten der Haut und der Unterhaut	420	4,5	–	–	1	3,0
M00 – M99	Krankheiten des Muskel-Skelett-Systems und des Bindegewebes	600	4,4	–	–	–	–
N00 – N99	Krankheiten des Urogenitalsystemss	120 851	4,8	27	3,3	150	2,4
O00 – O99	Schwangerschaft, Geburt und Wochenbett	132	2,9	–	–	–	–
Q00 – Q99	Angeborene Fehlbildungen, Deformitäten und Chromosomenanomalien	1 504	3,3	75	3,7	666	2,6
R00 – R99	Symptome und abnorme klinische und Laborbefunde, die anderorts nicht klassifiziert sind	7 809	4,2	–	–	4	2,0
S00 – T98	Verletzungen, Vergiftungen und bestimmte andere Folgen äußerer Ursachen	3 561	5,6	2	1,0	17	3,2
Z00 – Z99	Faktoren, die den Gesundheitszustand beeinflussen und zur Inanspruchnahme des Gesundheitswesens führen	378	2,7	4	2,0	–	–

930 Sonstige Fachbereiche/Allgemeinmedizin bzw. Krankenhaus ohne abgegrenzte Fachabteilung

A00 – B99	Bestimmte infektiöse und parasitäre Krankheiten	99	16,9	–	–	–	–
C00 – D48	Neubildungen	1 801	11,0	–	–	–	–
D50 – D90	Krankheiten des Blutes und der blutbildenden Organe sowie bestimmte Störungen mit Beteiligung des Immunsystems	13	7,2	–	–	–	–
E00 – E90	Endokrine, Ernährungs- und Stoffwechselkrankheiten	91	11,8	–	–	–	–
F00 – F99	Psychische und Verhaltensstörungen	863	13,7	–	–	–	–
G00 – G99	Krankheiten des Nervensystems	475	16,6	–	–	–	–
H00 – H59	Krankheiten des Auges und der Augenanhangsgebilde	10	1,4	–	–	–	–
H60 – H95	Krankheiten des Ohres und des Warzenfortsatzes	9	3,1	–	–	–	–
I00 – I99	Krankheiten des Kreislaufsystems	1 221	13,3	–	–	–	–
J00 – J99	Krankheiten des Atmungssystems	243	16,3	–	–	–	–
K00 – K93	Krankheiten des Verdauungssystems	417	14,3	–	–	–	–
L00 – L99	Krankheiten der Haut und der Unterhaut	63	14,8	–	–	–	–
M00 – M99	Krankheiten des Muskel-Skelett-Systems und des Bindegewebes	3 459	11,6	1	6,0	–	–
N00 – N99	Krankheiten des Urogenitalsystemss	44	8,2	–	–	–	–
O00 – O99	Schwangerschaft, Geburt und Wochenbett	7	7,1	–	–	–	–
P00 – P96	Bestimmte Zustände, die ihren Ursprung in der Perinatalperiode haben	13	5,2	13	5,2	–	–
Q00 – Q99	Angeborene Fehlbildungen, Deformitäten und Chromosomenanomalien	156	8,2	1	3,0	–	–
R00 – R99	Symptome und abnorme klinische und Laborbefunde, die anderorts nicht klassifiziert sind	213	10,2	–	–	–	–
S00 – T98	Verletzungen, Vergiftungen und bestimmte andere Folgen äußerer Ursachen	352	12,5	–	–	–	–
Z00 – Z99	Faktoren, die den Gesundheitszustand beeinflussen und zur Inanspruchnahme des Gesundheitswesens führen	77	1,8	–	–	–	–

1) Internationale statistische Klassifikation der Krankheiten und verwandter Gesundheitsprobleme (ICD-10)

**Noch: 2. Entlassene oder verstorbene vollstationäre Patientinnen und Patienten (ohne Stundenfälle) 2017
nach Altersgruppen, Verweildauer und Fachabteilungen
Noch: 2.1 Aus Krankenhäusern nach Diagnosen**

Postions- nummer ¹⁾	Krankheitsart	Entlassene oder verstorbene vollstationäre Patientinnen und Patienten					
		davon im Alter von ... bis unter ... Jahr(en)					
		5 – 15		15 – 25		25 – 35	
		Patien- t(inn)en	Verweildauer in Tagen	Patien- t(inn)en	Verweildauer in Tagen	Patien- t(inn)en	Verweildauer in Tagen
900 Urologie							
A00 – B99	Bestimmte infektiöse und parasitäre Krankheiten	3	18,0	74	5,3	96	6,5
C00 – D48	Neubildungen	5	1,2	374	4,5	887	4,4
D50 – D90	Krankheiten des Blutes und der blutbildenden Organe sowie bestimmte Störungen mit Beteiligung des Immunsystems	1	1,0	6	3,7	11	4,9
E00 – E90	Endokrine, Ernährungs- und Stoffwechselkrankheiten	1	10,0	5	3,6	3	3,3
F00 – F99	Psychische und Verhaltensstörungen	6	2,3	42	9,0	51	9,1
G00 – G99	Krankheiten des Nervensystems	–	–	8	1,6	11	3,8
H00 – H59	Krankheiten des Auges und der Augenanhangsgebilde	–	–	–	–	–	–
H60 – H95	Krankheiten des Ohres und des Warzenfortsatzes	–	–	–	–	–	–
I00 – I99	Krankheiten des Kreislaufsystems	22	1,7	171	1,8	118	2,0
J00 – J99	Krankheiten des Atmungssystems	–	–	5	5,6	4	4,3
K00 – K93	Krankheiten des Verdauungssystems	65	1,9	35	4,5	54	4,9
L00 – L99	Krankheiten der Haut und der Unterhaut	6	3,0	41	2,9	54	2,6
M00 – M99	Krankheiten des Muskel-Skelett-Systems und des Bindegewebes	2	3,0	37	1,7	59	2,0
N00 – N99	Krankheiten des Urogenitalsystemss	976	2,2	5 846	3,8	9 509	4,0
O00 – O99	Schwangerschaft, Geburt und Wochenbett	–	–	32	2,9	77	3,1
Q00 – Q99	Angeborene Fehlbildungen, Deformitäten und Chromosomenanomalien	375	2,6	118	3,9	68	4,6
R00 – R99	Symptome und abnorme klinische und Laborbefunde, die anderorts nicht klassifiziert sind	26	2,1	196	2,7	249	2,6
S00 – T98	Verletzungen, Vergiftungen und bestimmte andere Folgen äußerer Ursachen	58	2,2	198	3,8	205	4,8
Z00 – Z99	Faktoren, die den Gesundheitszustand beeinflussen und zur Inanspruchnahme des Gesundheitswesens führen	3	1,0	9	6,0	3	3,7
930 Sonstige Fachbereiche/Allgemeinmedizin bzw. Krankenhaus ohne abgegrenzte Fachabteilung							
A00 – B99	Bestimmte infektiöse und parasitäre Krankheiten	–	–	2	44,0	3	76,0
C00 – D48	Neubildungen	–	–	3	1,7	15	9,9
D50 – D90	Krankheiten des Blutes und der blutbildenden Organe sowie bestimmte Störungen mit Beteiligung des Immunsystems	–	–	–	–	–	–
E00 – E90	Endokrine, Ernährungs- und Stoffwechselkrankheiten	–	–	2	10,0	6	11,0
F00 – F99	Psychische und Verhaltensstörungen	–	–	8	9,0	22	12,8
G00 – G99	Krankheiten des Nervensystems	1	32,0	10	21,7	23	15,6
H00 – H59	Krankheiten des Auges und der Augenanhangsgebilde	–	–	–	–	4	1,3
H60 – H95	Krankheiten des Ohres und des Warzenfortsatzes	–	–	–	–	1	2,0
I00 – I99	Krankheiten des Kreislaufsystems	–	–	11	63,9	31	10,3
J00 – J99	Krankheiten des Atmungssystems	1	33,0	5	11,8	13	17,9
K00 – K93	Krankheiten des Verdauungssystems	–	–	31	11,0	63	13,4
L00 – L99	Krankheiten der Haut und der Unterhaut	–	–	4	12,0	1	12,0
M00 – M99	Krankheiten des Muskel-Skelett-Systems und des Bindegewebes	1	16,0	18	12,7	73	11,8
N00 – N99	Krankheiten des Urogenitalsystemss	–	–	–	–	3	1,7
O00 – O99	Schwangerschaft, Geburt und Wochenbett	–	–	1	19,0	2	3,0
P00 – P96	Bestimmte Zustände, die ihren Ursprung in der Perinatalperiode haben	–	–	–	–	–	–
Q00 – Q99	Angeborene Fehlbildungen, Deformitäten und Chromosomenanomalien	4	2,3	38	4,7	26	9,9
R00 – R99	Symptome und abnorme klinische und Laborbefunde, die anderorts nicht klassifiziert sind	–	–	3	2,3	10	6,8
S00 – T98	Verletzungen, Vergiftungen und bestimmte andere Folgen äußerer Ursachen	2	11,0	29	19,3	28	7,7
Z00 – Z99	Faktoren, die den Gesundheitszustand beeinflussen und zur Inanspruchnahme des Gesundheitswesens führen	–	–	3	1,3	8	1,8

1) Internationale statistische Klassifikation der Krankheiten und verwandter Gesundheitsprobleme (ICD-10)

**Noch: 2. Entlassene oder verstorbene vollstationäre Patientinnen und Patienten (ohne Stundenfälle) 2017
nach Altersgruppen, Verweildauer und Fachabteilungen
Noch: 2.1 Aus Krankenhäusern nach Diagnosen**

Postions- nummer ¹⁾	Krankheitsart	Entlassene oder verstorbene Patientinnen und Patienten					
		davon im Alter von ... bis unter ... Jahr(en)					
		35 – 40		40 – 45		45 – 55	
		Patien- t(inn)en	Verweildauer in Tagen	Patien- t(inn)en	Verweildauer in Tagen	Patien- t(inn)en	Verweildauer in Tagen
900 Urologie							
A00 – B99	Bestimmte infektiöse und parasitäre Krankheiten	52	6,3	45	8,0	225	8,2
C00 – D48	Neubildungen	541	4,5	600	5,3	3 532	5,8
D50 – D90	Krankheiten des Blutes und der blutbildenden Organe sowie bestimmte Störungen mit Beteiligung des Immunsystems	6	4,7	9	5,7	19	5,2
E00 – E90	Endokrine, Ernährungs- und Stoffwechselkrankheiten	3	1,7	4	4,3	17	5,1
F00 – F99	Psychische und Verhaltensstörungen	14	7,9	27	9,2	62	9,8
G00 – G99	Krankheiten des Nervensystems	11	1,9	13	5,4	17	3,8
H00 – H59	Krankheiten des Auges und der Augenanhangsgebilde	–	–	–	–	2	6,0
H60 – H95	Krankheiten des Ohres und des Warzenfortsatzes	–	–	–	–	1	15,0
I00 – I99	Krankheiten des Kreislaufsystems	38	2,4	13	3,7	73	6,0
J00 – J99	Krankheiten des Atmungssystems	2	11,0	6	4,8	11	6,5
K00 – K93	Krankheiten des Verdauungssystems	20	4,2	30	5,5	109	6,5
L00 – L99	Krankheiten der Haut und der Unterhaut	27	4,9	31	3,4	79	3,1
M00 – M99	Krankheiten des Muskel-Skelett-Systems und des Bindegewebes	27	3,6	39	1,7	121	2,8
N00 – N99	Krankheiten des Urogenitalsystemss	5 482	4,0	6 068	4,2	18 108	4,4
O00 – O99	Schwangerschaft, Geburt und Wochenbett	21	2,6	1	2,0	1	3,0
Q00 – Q99	Angeborene Fehlbildungen, Deformitäten und Chromosomenanomalien	32	5,3	22	4,7	52	8,2
R00 – R99	Symptome und abnorme klinische und Laborbefunde, die anderorts nicht klassifiziert sind	138	2,6	136	3,1	538	3,5
S00 – T98	Verletzungen, Vergiftungen und bestimmte andere Folgen äußerer Ursachen	99	5,2	125	5,2	373	5,5
Z00 – Z99	Faktoren, die den Gesundheitszustand beeinflussen und zur Inanspruchnahme des Gesundheitswesens führen	2	1,5	7	1,7	44	2,6
930 Sonstige Fachbereiche/Allgemeinmedizin bzw. Krankenhaus ohne abgegrenzte Fachabteilung							
A00 – B99	Bestimmte infektiöse und parasitäre Krankheiten	–	–	2	14,0	13	20,5
C00 – D48	Neubildungen	8	15,9	17	13,8	170	11,0
D50 – D90	Krankheiten des Blutes und der blutbildenden Organe sowie bestimmte Störungen mit Beteiligung des Immunsystems	–	–	1	14,0	2	7,5
E00 – E90	Endokrine, Ernährungs- und Stoffwechselkrankheiten	3	19,3	2	12,0	13	10,1
F00 – F99	Psychische und Verhaltensstörungen	38	14,0	47	14,5	238	13,6
G00 – G99	Krankheiten des Nervensystems	22	15,5	31	18,5	141	15,5
H00 – H59	Krankheiten des Auges und der Augenanhangsgebilde	–	–	–	–	–	–
H60 – H95	Krankheiten des Ohres und des Warzenfortsatzes	1	1,0	–	–	3	6,0
I00 – I99	Krankheiten des Kreislaufsystems	23	8,8	32	26,5	160	12,0
J00 – J99	Krankheiten des Atmungssystems	11	21,7	9	22,3	27	24,0
K00 – K93	Krankheiten des Verdauungssystems	21	20,0	28	12,1	89	16,1
L00 – L99	Krankheiten der Haut und der Unterhaut	2	11,5	3	12,7	16	13,1
M00 – M99	Krankheiten des Muskel-Skelett-Systems und des Bindegewebes	78	11,7	132	11,8	801	11,3
N00 – N99	Krankheiten des Urogenitalsystemss	2	4,0	1	14,0	5	11,0
O00 – O99	Schwangerschaft, Geburt und Wochenbett	1	6,0	3	6,3	–	–
P00 – P96	Bestimmte Zustände, die ihren Ursprung in der Perinatalperiode haben	–	–	–	–	–	–
Q00 – Q99	Angeborene Fehlbildungen, Deformitäten und Chromosomenanomalien	11	6,1	18	5,7	31	8,1
R00 – R99	Symptome und abnorme klinische und Laborbefunde, die anderorts nicht klassifiziert sind	3	7,7	9	12,1	33	10,7
S00 – T98	Verletzungen, Vergiftungen und bestimmte andere Folgen äußerer Ursachen	13	12,6	16	6,9	50	16,4
Z00 – Z99	Faktoren, die den Gesundheitszustand beeinflussen und zur Inanspruchnahme des Gesundheitswesens führen	5	1,0	6	2,7	18	2,3

1) Internationale statistische Klassifikation der Krankheiten und verwandter Gesundheitsprobleme (ICD-10)

**Noch: 2. Entlassene oder verstorbene vollstationäre Patientinnen und Patienten (ohne Stundenfälle) 2017
nach Altersgruppen, Verweildauer und Fachabteilungen**
Noch: 2.1 Aus Krankenhäusern nach Diagnosen

Postions- nummer ¹⁾	Krankheitsart	Entlassene oder verstorbene vollstationäre Patientinnen und Patienten					
		davon im Alter von ... bis unter ... Jahr(en)					
		55 – 65		65 – 75		75 und mehr	
		Patien- t(inn)en	Verweildauer in Tagen	Patien- t(inn)en	Verweildauer in Tagen	Patien- t(inn)en	Verweildauer in Tagen
900 Urologie							
A00 – B99	Bestimmte infektiöse und parasitäre Krankheiten	416	8,9	598	8,9	1 139	9,4
C00 – D48	Neubildungen	9 885	6,4	15 363	6,6	18 891	6,8
D50 – D90	Krankheiten des Blutes und der blutbildenden Organe sowie bestimmte Störungen mit Beteiligung des Immunsystems	39	6,4	67	5,3	192	6,2
E00 – E90	Endokrine, Ernährungs- und Stoffwechselkrankheiten	26	8,6	35	5,8	89	6,6
F00 – F99	Psychische und Verhaltensstörungen	42	9,7	4	6,5	12	7,2
G00 – G99	Krankheiten des Nervensystems	19	4,4	13	11,6	22	10,1
H00 – H59	Krankheiten des Auges und der Augenanhangsgebilde	–	–	1	26,0	1	5,0
H60 – H95	Krankheiten des Ohres und des Warzenfortsatzes	1	18,0	–	–	1	2,0
I00 – I99	Krankheiten des Kreislaufsystems	162	7,5	289	9,9	266	11,1
J00 – J99	Krankheiten des Atmungssystems	26	7,6	40	10,2	46	9,7
K00 – K93	Krankheiten des Verdauungssystems	168	6,9	228	8,8	270	8,6
L00 – L99	Krankheiten der Haut und der Unterhaut	48	5,4	57	5,7	76	7,3
M00 – M99	Krankheiten des Muskel-Skelett-Systems und des Bindegewebes	98	4,2	89	6,2	128	7,7
N00 – N99	Krankheiten des Urogenitalsystemss	21 418	4,7	22 245	5,2	31 022	5,6
O00 – O99	Schwangerschaft, Geburt und Wochenbett	–	–	–	–	–	–
Q00 – Q99	Angeborene Fehlbildungen, Deformitäten und Chromosomenanomalien	43	4,6	32	6,8	21	6,7
R00 – R99	Symptome und abnorme klinische und Laborbefunde, die anderorts nicht klassifiziert sind	914	3,6	1 490	4,2	4 118	4,8
S00 – T98	Verletzungen, Vergiftungen und bestimmte andere Folgen äußerer Ursachen	545	5,8	661	6,0	1 278	6,1
Z00 – Z99	Faktoren, die den Gesundheitszustand beeinflussen und zur Inanspruchnahme des Gesundheitswesens führen	72	2,3	109	2,5	125	3,1
930 Sonstige Fachbereiche/Allgemeinmedizin bzw. Krankenhaus ohne abgegrenzte Fachabteilung							
A00 – B99	Bestimmte infektiöse und parasitäre Krankheiten	18	16,1	16	21,3	45	9,7
C00 – D48	Neubildungen	338	11,6	454	11,9	796	10,0
D50 – D90	Krankheiten des Blutes und der blutbildenden Organe sowie bestimmte Störungen mit Beteiligung des Immunsystems	1	14,0	6	5,5	3	6,0
E00 – E90	Endokrine, Ernährungs- und Stoffwechselkrankheiten	31	11,3	13	10,2	21	14,1
F00 – F99	Psychische und Verhaltensstörungen	215	13,5	137	14,1	158	13,9
G00 – G99	Krankheiten des Nervensystems	98	15,7	68	20,1	81	16,0
H00 – H59	Krankheiten des Auges und der Augenanhangsgebilde	2	1,0	2	1,5	2	2,0
H60 – H95	Krankheiten des Ohres und des Warzenfortsatzes	–	–	3	1,3	1	3,0
I00 – I99	Krankheiten des Kreislaufsystems	283	14,3	248	15,7	433	9,8
J00 – J99	Krankheiten des Atmungssystems	50	18,9	55	19,2	72	7,7
K00 – K93	Krankheiten des Verdauungssystems	84	16,5	53	14,1	48	9,5
L00 – L99	Krankheiten der Haut und der Unterhaut	21	19,5	8	12,6	8	11,3
M00 – M99	Krankheiten des Muskel-Skelett-Systems und des Bindegewebes	1 026	12,0	631	11,7	698	10,8
N00 – N99	Krankheiten des Urogenitalsystemss	1	1,0	6	8,2	26	8,8
O00 – O99	Schwangerschaft, Geburt und Wochenbett	–	–	–	–	–	–
P00 – P96	Bestimmte Zustände, die ihren Ursprung in der Perinatalperiode haben	–	–	–	–	–	–
Q00 – Q99	Angeborene Fehlbildungen, Deformitäten und Chromosomenanomalien	16	20,9	8	5,6	3	8,7
R00 – R99	Symptome und abnorme klinische und Laborbefunde, die anderorts nicht klassifiziert sind	38	12,4	38	10,7	79	9,4
S00 – T98	Verletzungen, Vergiftungen und bestimmte andere Folgen äußerer Ursachen	57	10,2	54	12,6	103	12,1
Z00 – Z99	Faktoren, die den Gesundheitszustand beeinflussen und zur Inanspruchnahme des Gesundheitswesens führen	18	1,3	14	1,9	5	1,4

1) Internationale statistische Klassifikation der Krankheiten und verwandter Gesundheitsprobleme (ICD-10)

**Noch: 2. Entlassene oder verstorbene vollstationäre Patientinnen und Patienten (ohne Stundenfälle) 2017
nach Altersgruppen, Verweildauer und Fachabteilungen
2.2 Aus Vorsorge- und Rehabilitationseinrichtungen**

Fachabteilung	Entlassene oder verstorbene vollstationäre Patientinnen und Patienten					
	insgesamt		davon im Alter von ... bis unter ... Jahr(en)			
			unter 1		1 – 5	
	Patient(inn)en	Verweildauer in Tagen	Patient(inn)en	Verweildauer in Tagen	Patient(inn)en	Verweildauer in Tagen
250 Haut- und Geschlechtskrankheiten	583	27,9	–	–	–	–
310 Innere Medizin	53 803	22,1	–	–	–	–
340 Geriatrie	11 586	21,4	–	–	–	–
360 Kinderheilkunde	1 061	41,1	32	30,1	238	40,2
570 Neurologie	34 196	34,7	–	–	1	28,0
690 Orthopädie	82 034	22,2	1	21,0	–	–
820 Psychiatrie und Psychotherapie	9 522	54,8	–	–	–	–
830 Psychotherapeutische Medizin	15 334	35,0	–	–	8	33,8
930 Sonstige Fachbereiche/Allgemeinmedizin bzw. Krankenhaus ohne Fachabteilung	1 063	27,3	–	–	–	–

Fachabteilung	Entlassene oder verstorbene vollstationäre Patientinnen und Patienten					
	davon im Alter von ... bis unter ... Jahr(en)					
	5 – 15		15 – 25		25 – 35	
	Patient(inn)en	Verweildauer in Tagen	Patient(inn)en	Verweildauer in Tagen	Patient(inn)en	Verweildauer in Tagen
250 Haut- und Geschlechtskrankheiten	–	–	2	34,5	30	28,8
310 Innere Medizin	1	19,0	355	24,4	1 162	23,7
340 Geriatrie	–	–	–	–	1	20,0
360 Kinderheilkunde	575	41,2	213	43,7	2	30,0
570 Neurologie	19	28,2	421	40,2	914	39,3
690 Orthopädie	1	16,0	338	25,2	1 413	24,3
820 Psychiatrie und Psychotherapie	–	–	432	79,7	1 252	72,3
830 Psychotherapeutische Medizin	23	41,3	273	35,3	1 136	36,0
930 Sonstige Fachbereiche/Allgemeinmedizin bzw. Krankenhaus ohne Fachabteilung	–	–	9	24,3	38	27,1

**Noch: 2. Entlassene oder verstorbene vollstationäre Patientinnen und Patienten (ohne Stundenfälle) 2017
nach Altersgruppen, Verweildauer und Fachabteilungen
Noch: 2.2 Aus Vorsorge- und Rehabilitationseinrichtungen**

Fachabteilung	Entlassene oder verstorbene Patientinnen und Patienten					
	davon im Alter von ... bis unter ... Jahr(en)					
	35 – 40		40 – 45		45 – 55	
	Patient(inn)en	Verweildauer in Tagen	Patient(inn)en	Verweildauer in Tagen	Patient(inn)en	Verweildauer in Tagen
250 Haut- und Geschlechtskrankheiten	22	27,1	42	29,4	212	28,9
310 Innere Medizin	892	23,3	1 420	24,5	9 090	23,6
340 Geriatrie	1	16,0	1	17,0	29	31,2
360 Kinderheilkunde	1	28,0	–	–	–	–
570 Neurologie	709	37,0	1 053	35,3	4 860	35,4
690 Orthopädie	1 295	24,4	2 246	24,1	14 082	24,2
820 Psychiatrie und Psychotherapie	816	63,8	862	56,4	3 325	49,5
830 Psychotherapeutische Medizin	914	36,2	1 382	35,5	5 886	35,4
930 Sonstige Fachbereiche/Allgemeinmedizin bzw. Krankenhaus ohne Fachabteilung	24	30,4	54	26,9	438	27,7

Fachabteilung	Entlassene oder verstorbene vollstationäre Patientinnen und Patienten					
	davon im Alter von ... bis unter ... Jahr(en)					
	55 – 65		65 – 75		75 und mehr	
	Patient(inn)en	Verweildauer in Tagen	Patient(inn)en	Verweildauer in Tagen	Patient(inn)en	Verweildauer in Tagen
250 Haut- und Geschlechtskrankheiten	181	28,1	65	24,5	29	24,4
310 Innere Medizin	15 714	22,8	12 415	21,0	12 754	20,8
340 Geriatrie	296	20,9	1 662	21,4	9 596	21,3
360 Kinderheilkunde	–	–	–	–	–	–
570 Neurologie	7 535	35,8	7 507	34,5	11 177	33,0
690 Orthopädie	22 934	23,4	17 125	20,5	22 599	20,4
820 Psychiatrie und Psychotherapie	2 542	46,6	204	48,7	89	34,3
830 Psychotherapeutische Medizin	5 211	34,7	320	27,4	181	23,5
930 Sonstige Fachbereiche/Allgemeinmedizin bzw. Krankenhaus ohne Fachabteilung	413	27,6	43	25,3	44	22,7

3. Vollstationär behandelte Kranke (ohne Stundenfälle) 2017 nach Einzugsgebieten

3.1 In Krankenhäusern

Behandlungsort Wohnort		Kreisfreie Stadt					Mülheim an der Ruhr
		Düsseldorf	Duisburg	Essen	Krefeld	Mönchengladbach	
Kreisfreie Stadt	Düsseldorf	120 885	1 690	1 900	1 050	624	.
	Duisburg	3 236	104 925	3 454	3 847	125	.
	Essen	704	1 071	130 055	132	73	.
	Krefeld	1 782	1 280	611	46 640	443	.
	Mönchengladbach	1 988	225	524	2 025	55 574	.
Kreisfreie Stadt	Mülheim an der Ruhr	529	2 987	7 326	112	75	.
	Oberhausen	309	6 898	4 498	104	32	.
	Remscheid	399	86	333	27	10	.
	Solingen	1 473	104	642	53	21	.
	Wuppertal	1 538	214	1 699	100	43	.
Kreis	Kleve	1 156	3 082	1 554	3 622	215	.
	Mettmann	25 583	1 671	11 642	441	133	.
	Rhein-Kreis Neuss	14 316	621	1 083	5 765	8 357	.
	Viersen	2 711	837	786	11 929	14 970	.
	Wesel	1 557	18 961	3 832	2 801	192	.
Reg.-Bez.	Düsseldorf	178 166	144 652	169 939	78 648	80 887	.
Kreisfreie Stadt	Bonn	142	69	137	19	24	.
	Köln	841	214	649	137	124	.
	Leverkusen	560	88	217	36	32	.
Kreis	Städteregion Aachen	432	146	348	89	242	.
Kreis	Düren	427	97	169	64	1 002	.
	Rhein-Erft-Kreis	509	122	346	102	795	.
	Euskirchen	134	50	125	22	32	.
	Heinsberg	884	171	322	515	8 014	.
Kreis	Oberbergischer Kreis	341	93	356	31	25	.
	Rheinisch-Bergischer Kreis	625	82	319	39	29	.
	Rhein-Sieg-Kreis	273	105	337	42	46	.
Reg.-Bez.	Köln	5 168	1 237	3 325	1 096	10 365	.
Kreisfreie Stadt	Bottrop	103	770	2 697	56	17	.
	Gelsenkirchen	180	394	3 990	37	17	.
	Münster	73	39	144	12	13	.
Kreis	Borken	371	771	1 606	75	25	.
	Coesfeld	102	61	334	8	4	.
Kreis	Recklinghausen	363	775	5 108	79	47	.
	Steinfurt	98	34	288	16	8	.
	Warendorf	66	16	242	8	2	.
Reg.-Bez.	Münster	1 356	2 860	14 409	291	133	.
Kreisfreie Stadt	Bielefeld	72	17	188	2	5	.
Kreis	Gütersloh	120	23	205	14	3	.
	Herford	41	18	120	10	1	.
	Höxter	45	8	71	4	5	.
Kreis	Lippe	79	14	250	9	10	.
	Minden-Lübbecke	60	23	142	10	4	.
	Paderborn	135	44	279	4	5	.
Reg.-Bez.	Detmold	552	147	1 255	53	33	.
Kreisfreie Stadt	Bochum	198	174	3 093	37	23	.
	Dortmund	275	178	1 602	33	30	.
	Hagen	191	56	666	30	12	.
	Hamm	78	27	268	11	6	.
	Herne	58	114	859	11	5	.
Kreis	Ennepe-Ruhr-Kreis	340	122	6 264	42	17	.
	Hochsauerlandkreis	149	42	392	9	12	.
	Märkischer Kreis	354	108	1 257	28	15	.
	Olpe	97	34	148	21	6	.
Kreis	Siegen-Wittgenstein	112	69	240	7	9	.
	Soest	134	47	504	9	9	.
	Unna	173	89	994	25	9	.
Reg.-Bez.	Arnsberg	2 159	1 060	16 287	263	153	.
Nordrhein-Westfalen		187 401	149 956	205 215	80 351	91 571	.
Niedersachsen		634	268	1 450	103	63	.
Hessen		339	142	759	74	46	.
Rheinland-Pfalz		580	142	804	80	120	.
Übriges Bundesgebiet		1 057	490	1 841	239	185	.
Ausland		623	308	791	1 508	197	.
Insgesamt		190 634	151 306	210 860	82 355	92 182	.

Noch: 3. Vollstationär behandelte Kranke (ohne Stundenfälle) 2017 nach Einzugsgebieten

Noch: 3.1 In Krankenhäusern

Behandlungsort Wohnort		Kreisfreie Stadt				Kreis	
		Oberhausen	Remscheid	Solingen	Wuppertal	Kleve	Mettmann
Kreisfreie Stadt	Düsseldorf	96	87	744	393	69	2 899
	Duisburg	2 828	83	34	100	242	778
	Essen	2 153	158	21	389	56	1 392
	Krefeld	35	11	10	50	138	72
	Mönchengladbach	15	12	23	37	53	90
Kreisfreie Stadt	Mülheim an der Ruhr	5 006	17	10	52	25	432
	Oberhausen	39 012	9	13	55	79	74
	Remscheid	3	20 440	1 069	3 778	12	347
	Solingen	11	726	28 322	2 291	4	3 562
	Wuppertal	34	6 019	1 411	66 031	25	2 463
Kreis	Kleve	203	19	12	45	58 681	75
	Mettmann	87	960	7 752	5 465	39	60 480
	Rhein-Kreis Neuss	24	39	337	127	62	563
	Viersen	30	6	19	47	211	81
	Wesel	1 826	36	21	86	4 266	288
Reg.-Bez.	Düsseldorf	51 363	28 622	39 798	78 946	63 962	73 596
Kreisfreie Stadt	Bonn	7	6	10	25	15	18
	Köln	30	100	135	161	51	256
	Leverkusen	7	76	1 100	150	8	2 295
Kreis	Städteregion Aachen	15	13	12	36	18	42
Kreis	Düren	3	7	7	29	18	26
	Rhein-Erft-Kreis	8	55	35	36	16	74
	Euskirchen	1	8	11	11	10	23
	Heinsberg	10	14	12	36	35	74
Kreis	Oberbergischer Kreis	5	2 478	328	1 434	6	170
	Rheinisch-Bergischer Kreis	9	2 314	1 706	675	8	967
	Rhein-Sieg-Kreis	10	33	24	90	21	151
	Reg.-Bez.	Köln	105	5 104	3 380	2 683	206
Kreisfreie Stadt	Bottrop	1 953	9	6	24	18	25
	Gelsenkirchen	380	12	6	49	16	34
	Münster	10	5	4	14	28	3
Kreis	Borken	234	7	12	61	1 209	33
	Coesfeld	9	10	4	24	73	10
Kreis	Recklinghausen	545	12	12	99	50	63
	Steinfurt	16	6	2	17	9	16
	Warendorf	17	6	4	13	7	8
	Reg.-Bez.	Münster	3 164	67	50	301	1 410
Kreisfreie Stadt	Bielefeld	5	2	4	13	2	9
	Gütersloh	4	1	3	16	3	5
	Herford	6	2	10	6	3	3
	Höxter	3	2	2	11	-	4
Kreis	Lippe	2	3	6	17	7	13
	Minden-Lübbecke	9	3	1	6	3	9
	Paderborn	7	5	-	16	8	5
	Reg.-Bez.	Detmold	36	18	26	85	26
Kreisfreie Stadt	Bochum	114	23	6	163	19	71
	Dortmund	59	26	14	141	13	107
	Hagen	19	29	14	424	4	102
	Hamm	6	4	3	23	5	4
	Herne	41	4	3	52	9	17
Kreis	Ennepe-Ruhr-Kreis	42	297	54	4 404	6	448
	Hochsauerlandkreis	12	1	2	81	8	41
	Märkischer Kreis	21	109	24	363	8	184
	Olpe	7	27	4	64	8	28
Kreis	Siegen-Wittgenstein	2	19	5	38	5	10
	Soest	18	6	2	36	5	14
	Unna	29	16	4	107	18	74
	Reg.-Bez.	Arnsberg	370	561	135	5 896	108
Nordrhein-Westfalen	Niedersachsen	60	30	36	144	58	108
	Hessen	52	16	25	90	47	59
	Rheinland-Pfalz	37	32	37	111	30	72
Übriges Bundesgebiet	Ausland	114	86	89	287	143	229
		54	40	54	129	413	142
Insgesamt		55 355	34 576	43 630	88 672	66 403	79 642

Noch: 3. Vollstationär behandelte Kranke (ohne Stundenfälle) 2017 nach Einzugsgebieten

Noch: 3.1 In Krankenhäusern

Behandlungsort Wohnort		Kreis			Kreisfreie Stadt		
		Rhein-Kreis Neuss	Viersen	Wesel	Bonn	Köln	Leverkusen
Kreisfreie Stadt	Düsseldorf Duisburg Essen Krefeld Mönchengladbach	2 551 349 106 989 975	275 163 62 2 417 2 793	190 13 908 278 768 42	174 90 99 96 109	721 315 247 236 369	.
Kreisfreie Stadt	Mülheim an der Ruhr Oberhausen Remscheid Solingen Wuppertal	48 51 20 84 106	28 15 10 13 28	202 574 7 9 32	25 42 100 78 120	96 90 779 765 540	.
Kreis	Kleve Mettmann Rhein-Kreis Neuss Viersen Wesel	325 680 65 899 1 203 546	2 879 86 707 41 581 370	8 377 92 93 597 84 758	95 243 229 126 102	267 1 418 3 198 402 329	.
Reg.-Bez.	Düsseldorf	73 932	51 427	109 927	1 728	9 772	.
Kreisfreie Stadt	Bonn Köln Leverkusen	38 1 456 77	9 53 4	15 58 10	59 966 2 285 174	1 788 201 272 4 534	.
Kreis	Städteregion Aachen	204	96	30	362	906	.
Kreis	Düren Rhein-Erft-Kreis Euskirchen Heinsberg	315 3 569 46 381	71 74 28 1 005	11 23 7 25	374 4 400 5 556 147	1 902 34 431 3 540 530	.
Kreis	Oberbergischer Kreis Rheinisch-Bergischer Kreis Rhein-Sieg-Kreis	57 94 78	9 15 19	24 11 31	996 654 52 321	4 744 10 951 8 386	.
Reg.-Bez.	Köln	6 315	1 383	245	127 235	272 984	.
Kreisfreie Stadt	Bottrop Gelsenkirchen	44 33	7 13	129 66	22 29	57 105	.
Kreis	Münster Borken Coesfeld	18 32 20	1 14 5	31 1 131 15	26 47 20	88 185 140	.
Kreis	Recklinghausen Steinfurt Warendorf	64 20 12	15 2 3	185 14 17	66 28 26	229 87 64	.
Reg.-Bez.	Münster	243	60	1 588	264	955	.
Kreisfreie Stadt	Bielefeld	10	1	8	20	86	.
Kreis	Gütersloh Herford Höxter	8 6 3	– 5 1	16 4 1	26 24 20	70 32 22	.
Kreis	Lippe Minden-Lübbecke Paderborn	14 12 7	2 6 7	8 9 7	31 25 20	92 69 90	.
Reg.-Bez.	Detmold	60	22	53	166	461	.
Kreisfreie Stadt	Bochum Dortmund Hagen Hamm Herne	28 53 7 7 5	6 8 6 1 6	35 30 12 5 20	64 63 64 16 13	158 264 180 61 35	.
Kreis	Ennepe-Ruhr-Kreis Hochsauerlandkreis Märkischer Kreis Olpe	36 28 45 12	9 1 10 4	25 7 31 6	52 59 184 105	234 168 544 673	.
Kreis	Siegen-Wittgenstein Soest Unna	35 14 24	2 8 10	4 13 31	236 63 60	648 112 151	.
Reg.-Bez.	Arnsberg	294	71	219	979	3 228	.
Nordrhein-Westfalen		80 844	52 963	112 032	130 372	287 400	.
Niedersachsen		96	38	129	355	1 003	.
Hessen		86	28	46	469	886	.
Rheinland-Pfalz		137	32	66	14 900	4 161	.
Übriges Bundesgebiet		261	128	257	1 254	2 115	.
Ausland		188	161	200	1 036	850	.
Insgesamt		81 612	53 350	112 730	148 386	296 415	.

Noch: 3. Vollstationär behandelte Kranke (ohne Stundenfälle) 2017 nach Einzugsgebieten

Noch: 3.1 In Krankenhäusern

Behandlungsort Wohnort		Kreis					
		Städteregion Aachen	Düren	Rhein-Erft-Kreis	Euskirchen	Heinsberg	Oberbergischer Kreis
Kreisfreie Stadt	Düsseldorf	198	26	46	42	30	29
	Duisburg	63	16	29	7	17	20
	Essen	54	10	15	13	8	15
	Krefeld	105	11	8	5	17	6
	Mönchengladbach	694	46	33	32	284	5
Kreisfreie Stadt	Mülheim an der Ruhr	25	7	5	1	4	3
	Oberhausen	18	6	10	10	5	1
	Remscheid	23	5	5	6	4	1 305
	Solingen	27	8	11	6	5	28
	Wuppertal	68	10	19	14	3	198
Kreis	Kleve	77	10	16	11	11	3
	Mettmann	85	15	40	18	17	39
	Rhein-Kreis Neuss	376	58	208	23	158	22
	Viersen	325	24	25	14	129	5
	Wesel	114	8	21	10	23	12
Reg.-Bez.	Düsseldorf	2 252	260	491	212	715	1 691
Kreisfreie Stadt	Bonn	122	45	259	108	2	41
	Köln	391	258	2 735	268	30	315
	Leverkusen	36	9	48	12	5	28
Kreis	Städteregion Aachen	115 190	2 792	64	364	2 165	16
Kreis	Düren	12 741	48 242	345	908	1 219	11
	Rhein-Erft-Kreis	1 035	6 054	49 202	1 940	371	69
	Euskirchen	1 328	678	971	35 090	17	82
	Heinsberg	8 406	1 665	46	36	38 102	6
Kreis	Oberbergischer Kreis	87	29	40	9	4	39 872
	Rheinisch-Bergischer Kreis	68	27	89	39	5	2 051
	Rhein-Sieg-Kreis	186	83	3 196	1 642	13	2 906
	Köln	139 590	59 882	56 995	40 416	41 933	45 397
Kreisfreie Stadt	Bottrop	19	1	3	1	1	3
	Gelsenkirchen	18	6	2	3	3	16
	Münster	13	8	10	1	3	3
Kreis	Borken	18	2	11	3	5	8
	Coesfeld	12	–	1	2	4	6
Kreis	Recklinghausen	62	7	7	10	5	12
	Steinfurt	15	6	5	1	5	10
	Warendorf	9	1	3	1	2	1
	Münster	166	31	42	22	28	59
Kreisfreie Stadt	Bielefeld	11	4	2	2	5	4
	Gütersloh	21	4	3	–	1	5
	Herford	10	1	5	–	–	5
	Höxter	7	–	5	1	2	1
Kreis	Lippe	10	–	9	–	–	9
	Minden-Lübbecke	14	1	2	1	2	3
	Paderborn	28	4	4	3	1	3
	Detmold	101	14	30	7	11	30
Kreisfreie Stadt	Bochum	69	7	7	2	1	16
	Dortmund	35	3	8	9	3	18
	Hagen	20	2	3	1	1	17
	Hamm	13	5	3	1	1	2
	Herne	10	1	5	1	–	2
Kreis	Ennepe-Ruhr-Kreis	50	5	10	6	3	79
	Hochsauerlandkreis	19	6	8	4	–	12
	Märkischer Kreis	51	3	18	1	5	2 317
	Olpe	11	1	4	4	–	560
Kreis	Siegen-Wittgenstein	24	9	19	3	4	372
	Soest	43	8	16	3	8	1
	Unna	21	3	10	7	4	9
	Arnsberg	366	53	111	42	30	3 405
Nordrhein-Westfalen		142 475	60 240	57 669	40 699	42 717	50 582
	Niedersachsen	180	33	77	29	27	38
	Hessen	222	37	66	29	12	51
	Rheinland-Pfalz	594	82	204	1 540	20	756
Übriges Bundesgebiet		746	131	270	129	75	116
	Ausland	5 191	118	151	120	293	76
Insgesamt		149 408	60 641	58 437	42 546	43 144	51 619

Noch: 3. Vollstationär behandelte Kranke (ohne Stundenfälle) 2017 nach Einzugsgebieten

Noch: 3.1 In Krankenhäusern

Behandlungsort Wohnort		Kreis		Kreisfreie Stadt			Kreis
		Rhein-Berg-Kreis	Rhein-Sieg-Kreis	Bottrop	Gelsenkirchen	Münster	Borken
Kreisfreie Stadt	Düsseldorf Duisburg Essen Krefeld Mönchengladbach	90 30 25 12 13	126 41 63 39 40	.	65 139 2 052 16 20	157 168 260 54 67	154 177 104 38 40
Kreisfreie Stadt	Mülheim an der Ruhr Oberhausen Remscheid Solingen Wuppertal	11 8 2 221 257 107	11 26 34 43 65	.	88 307 14 19 64	77 81 65 51 145	34 64 7 22 25
Kreis	Kleve Mettmann Rhein-Kreis Neuss Viersen Wesel	15 113 28 14 36	25 113 107 63 51	.	54 78 22 23 304	322 115 114 65 597	1 177 127 77 115 1 808
Reg.-Bez.	Düsseldorf	2 980	847	.	3 265	2 338	3 969
Kreisfreie Stadt	Bonn Köln Leverkusen	136 3 380 578	1 877 1 722 93	.	2 46 5	48 202 36	13 30 15
Kreis	Städteregion Aachen	27	90	.	21	89	58
Kreis	Düren Rhein-Erft-Kreis Euskirchen Heinsberg	13 247 36 17	139 387 189 42	.	12 13 10 16	24 69 20 46	9 33 16 25
Kreis	Oberbergischer Kreis Rheinisch-Bergischer Kreis Rhein-Sieg-Kreis	3 536 33 298 1 247	683 470 50 012	.	15 15 14	102 57 86	19 27 21
Reg.-Bez.	Köln	42 515	55 704	.	169	779	266
Kreisfreie Stadt	Bottrop Gelsenkirchen Münster	8 7 8	9 21 13	.	2 029 56 580 15	153 296 55 598	61 51 107
Kreis	Borken Coesfeld	10 2	19 12	.	223 103	6 784 17 664	62 435 1 132
Kreis	Recklinghausen Steinfurt Warendorf	23 1 1	50 15 9	.	10 785 24 30	2 337 18 635 16 734	515 3 015 63
Reg.-Bez.	Münster	60	148	.	69 789	118 201	67 379
Kreisfreie Stadt	Bielefeld Gütersloh Herford Höxter	1 3 4 2	4 4 5 1	.	3 24 13 8	909 2 124 620 199	10 36 25 9
Kreis	Lippe Minden-Lübbecke Paderborn	4 4 1	7 1 19	.	11 4 15	723 592 1 101	17 47 20
Reg.-Bez.	Detmold	19	41	.	78	6 268	164
Kreisfreie Stadt	Bochum Dortmund Hagen Hamm Herne	7 13 9 - 8	25 25 25 18 7	.	4 171 294 51 40 1 492	291 861 206 2 129 137	40 44 14 8 30
Kreis	Ennepe-Ruhr-Kreis Hochsauerlandkreis Märkischer Kreis Olpe	14 95 96 228	27 24 50 74	.	249 62 83 5	285 1 282 903 110	25 25 27 35
Kreis	Siegen-Wittgenstein Soest Unna	94 8 11	108 18 21	.	14 27 112	115 2 162 2 843	13 14 43
Reg.-Bez.	Arnsberg	583	422	.	6 600	11 324	318
Nordrhein-Westfalen		46 157	57 162	.	79 901	138 910	72 096
Niedersachsen		43	103	.	122	10 223	2 487
Hessen		42	160	.	73	416	75
Rheinland-Pfalz		133	4 867	.	67	302	47
Übriges Bundesgebiet		139	338	.	236	1 085	212
Ausland		100	125	.	127	723	310
Insgesamt		46 614	62 755	.	80 526	151 659	75 227

Noch: 3. Vollstationär behandelte Kranke (ohne Stundenfälle) 2017 nach Einzugsgebieten

Noch: 3.1 In Krankenhäusern

Behandlungsort Wohnort		Kreis				Kreisfreie Stadt	Kreis
		Coesfeld	Recklinghausen	Steinfurt	Warendorf	Bielefeld	Gütersloh
Kreisfreie Stadt	Düsseldorf	12	169	37	40	53	6
	Duisburg	7	281	27	31	32	9
	Essen	20	1 121	45	56	79	16
	Krefeld	4	50	8	33	25	7
	Mönchengladbach	4	27	25	13	25	1
Kreisfreie Stadt	Mülheim an der Ruhr	–	111	17	23	25	3
	Oberhausen	9	334	13	19	24	4
	Remscheid	1	30	5	14	14	1
	Solingen	7	26	10	10	21	1
	Wuppertal	7	128	22	47	50	5
Kreis	Kleve	27	217	29	80	36	4
	Mettmann	12	166	29	54	49	7
	Rhein-Kreis Neuss	3	59	13	39	29	3
	Viersen	1	81	10	26	30	3
	Wesel	37	2 063	69	112	57	12
Reg.-Bez.	Düsseldorf	151	4 863	359	597	549	82
Kreisfreie Stadt	Bonn	1	27	5	5	20	3
	Köln	8	80	37	52	87	20
	Leverkusen	3	11	5	8	15	–
Kreis	Städteregion Aachen	2	50	12	25	23	4
Kreis	Düren	3	9	6	6	3	2
	Rhein-Erft-Kreis	1	43	19	25	34	4
	Euskirchen	2	13	9	3	18	1
	Heinsberg	–	36	4	13	19	1
Kreis	Oberbergischer Kreis	–	55	6	49	19	2
	Rheinisch-Bergischer Kreis	1	48	11	10	23	6
	Rhein-Sieg-Kreis	7	46	13	20	31	5
Reg.-Bez.	Köln	28	418	127	216	292	48
Kreisfreie Stadt	Bottrop	12	3 321	16	35	9	7
	Gelsenkirchen	39	12 674	29	57	37	4
	Münster	237	113	666	981	59	22
Kreis	Borken	6 961	1 966	1 196	511	59	3
	Coesfeld	25 637	4 419	389	816	46	13
Kreis	Recklinghausen	1 540	131 430	170	549	111	14
	Steinfurt	528	182	65 571	858	134	25
	Warendorf	137	122	349	31 749	675	8 114
Reg.-Bez.	Münster	35 091	154 227	68 386	35 556	1 130	8 202
Kreisfreie Stadt	Bielefeld	9	42	46	233	71 652	928
Kreis	Gütersloh	27	49	86	2 558	27 717	39 791
	Herford	8	32	117	155	10 833	113
	Höxter	2	23	9	76	388	21
Kreis	Lippe	3	50	48	268	11 768	251
	Minden-Lübbecke	6	29	92	178	1 502	48
	Paderborn	10	68	32	341	2 494	508
Reg.-Bez.	Detmold	65	293	430	3 809	126 354	41 660
Kreisfreie Stadt	Bochum	19	1 681	23	51	40	18
	Dortmund	71	4 076	73	374	84	19
	Hagen	4	110	16	77	35	4
	Hamm	62	129	48	1 629	70	49
	Herne	17	3 320	20	42	14	8
Kreis	Ennepe-Ruhr-Kreis	6	624	26	84	29	6
	Hochsauerlandkreis	26	201	11	323	173	22
	Märkischer Kreis	19	255	43	339	96	15
	Olpe	5	87	5	81	31	3
Kreis	Siegen-Wittgenstein	7	42	11	94	35	7
	Soest	23	164	32	1 184	544	335
	Unna	987	3 871	82	785	106	34
Reg.-Bez.	Arnsberg	1 246	14 560	390	5 063	1 257	520
Nordrhein-Westfalen		36 581	174 361	69 692	45 243	129 582	50 512
Niedersachsen		151	420	6 329	1 559	2 145	199
Hessen		14	174	95	198	260	30
Rheinland-Pfalz		8	133	80	91	75	9
Übriges Bundesgebiet		77	558	364	209	823	151
Ausland		46	246	188	67	123	71
Insgesamt		36 877	175 892	76 748	47 365	133 008	50 972

Noch: 3. Vollstationär behandelte Kranke (ohne Stundenfälle) 2017 nach Einzugsgebieten

Noch: 3.1 In Krankenhäusern

Behandlungsort Wohnort		Kreis					Kreisfreie Stadt
		Herford	Höxter	Lippe	Minden-Lübbecke	Paderborn	Bochum
Kreisfreie Stadt	Düsseldorf	11	.	32	60	28	271
	Duisburg	13	.	5	53	32	452
	Essen	14	.	19	75	42	2 619
	Krefeld	5	.	3	29	6	105
	Mönchengladbach	5	.	8	25	13	122
Kreisfreie Stadt	Mülheim an der Ruhr	3	.	3	23	7	276
	Oberhausen	11	.	5	45	11	242
	Remscheid	3	.	6	37	12	220
	Solingen	6	.	10	39	13	112
	Wuppertal	5	.	17	68	24	570
Kreis	Kleve	8	.	5	74	19	313
	Mettmann	11	.	17	95	26	642
	Rhein-Kreis Neuss	7	.	10	65	15	162
	Viersen	3	.	6	33	8	155
	Wesel	17	.	9	136	22	529
Reg.-Bez.	Düsseldorf	122	.	155	857	278	6 790
Kreisfreie Stadt	Bonn	1	.	10	30	9	37
	Köln	20	.	25	98	35	221
	Leverkusen	1	.	2	21	8	45
Kreis	Städteregion Aachen	5	.	5	90	21	75
Kreis	Düren	7	.	1	26	5	59
	Rhein-Erft-Kreis	4	.	12	29	7	92
	Euskirchen	2	.	2	18	4	54
	Heinsberg	5	.	1	33	9	71
Kreis	Oberbergischer Kreis	3	.	2	41	10	170
	Rheinisch-Bergischer Kreis	2	.	3	57	15	216
	Rhein-Sieg-Kreis	13	.	4	58	19	118
Reg.-Bez.	Köln	63	.	67	501	142	1 158
Kreisfreie Stadt	Bottrop	6	.	2	17	10	385
	Gelsenkirchen	8	.	4	75	19	2 627
	Münster	17	.	9	66	39	126
Kreis	Borken	10	.	5	193	25	508
	Coesfeld	12	.	6	108	30	325
Kreis	Recklinghausen	21	.	20	254	59	5 091
	Steinfurt	30	.	24	468	47	225
	Warendorf	13	.	18	260	113	254
Reg.-Bez.	Münster	117	.	88	1 441	342	9 541
Kreisfreie Stadt	Bielefeld	729	.	555	1 221	229	91
Kreis	Gütersloh	168	.	240	1 073	979	214
	Herford	31 866	.	687	9 310	151	108
	Höxter	9	.	1 041	306	5 092	48
Kreis	Lippe	5 372	.	43 583	2 590	3 819	163
	Minden-Lübbecke	2 974	.	459	58 189	137	68
	Paderborn	29	.	619	828	62 566	257
Reg.-Bez.	Detmold	41 147	.	47 184	73 517	72 973	949
Kreisfreie Stadt	Bochum	10	.	12	104	34	74 888
	Dortmund	18	.	12	144	61	4 460
	Hagen	5	.	7	92	14	1 422
	Hamm	6	.	5	98	31	267
	Herne	3	.	1	84	18	5 153
Kreis	Ennepe-Ruhr-Kreis	11	.	18	138	27	12 031
	Hochsauerlandkreis	23	.	109	233	2 447	666
	Märkischer Kreis	10	.	11	213	40	1 900
	Olpe	5	.	-	41	27	175
Kreis	Siegen-Wittgenstein	3	.	17	35	9	185
	Soest	12	.	49	397	2 352	665
	Unna	12	.	13	172	49	1 699
Reg.-Bez.	Arnsberg	118	.	254	1 751	5 109	103 511
Nordrhein-Westfalen		41 567	.	47 748	78 067	78 844	121 949
Niedersachsen		601	.	1 316	17 976	709	701
Hessen		15	.	74	354	683	317
Rheinland-Pfalz		21	.	32	165	43	279
Übriges Bundesgebiet		128	.	282	699	267	570
Ausland		93	.	61	292	223	235
Insgesamt		42 425	.	49 513	97 553	80 769	124 051

Noch: 3. Vollstationär behandelte Kranke (ohne Stundenfälle) 2017 nach Einzugsgebieten

Noch: 3.1 In Krankenhäusern

Behandlungsort Wohnort		Kreisfreie Stadt				Kreis	
		Dortmund	Hagen	Hamm	Herne	Ennepe-Ruhr-Kreis	Hochsauerlandkreis
Kreisfreie Stadt	Düsseldorf	70	51	25	132	139	89
	Duisburg	115	71	19	597	126	59
	Essen	224	92	48	2 285	601	106
	Krefeld	28	8	7	80	44	38
	Mönchengladbach	34	13	4	34	41	32
Kreisfreie Stadt	Mülheim an der Ruhr	32	22	10	239	67	39
	Oberhausen	52	13	16	659	71	33
	Remscheid	44	69	11	71	490	19
	Solingen	47	37	22	95	88	29
	Wuppertal	203	321	32	314	3 594	84
Kreis	Kleve	40	18	33	1 105	72	31
	Mettmann	94	97	51	418	663	66
	Rhein-Kreis Neuss	39	35	16	80	61	70
	Viersen	44	24	11	95	82	52
	Wesel	135	32	37	1 164	144	99
Reg.-Bez.	Düsseldorf	1 201	903	342	7 368	6 283	846
Kreisfreie Stadt	Bonn	16	6	7	26	37	55
	Köln	73	54	52	76	125	155
	Leverkusen	11	10	4	20	38	28
Kreis	Städteregion Aachen	33	32	11	15	41	57
Kreis	Düren	16	15	11	13	24	32
	Rhein-Erft-Kreis	27	30	14	43	53	66
	Euskirchen	12	11	7	6	7	34
	Heinsberg	22	13	11	19	17	27
Kreis	Oberbergischer Kreis	83	234	37	87	887	323
	Rheinisch-Bergischer Kreis	41	46	12	36	152	53
	Rhein-Sieg-Kreis	41	31	18	46	66	158
Reg.-Bez.	Köln	375	482	184	387	1 447	988
Kreisfreie Stadt	Bottrop	59	17	22	1 009	160	17
	Gelsenkirchen	246	36	75	5 155	267	33
	Münster	99	37	106	49	37	76
Kreis	Borken	145	20	116	333	80	70
	Coesfeld	338	23	387	352	106	64
Kreis	Recklinghausen	9 646	157	177	12 534	987	184
	Steinfurt	106	24	170	81	58	99
	Warendorf	248	20	6 496	142	47	139
Reg.-Bez.	Münster	10 887	334	7 549	19 655	1 742	682
Kreisfreie Stadt	Bielefeld	90	17	91	47	56	65
Kreis	Gütersloh	205	27	444	75	33	303
	Herford	37	11	125	36	14	85
	Höxter	40	14	21	11	15	466
Kreis	Lippe	60	13	96	37	36	155
	Minden-Lübbecke	69	10	85	23	21	74
	Paderborn	192	34	152	84	34	1 794
Reg.-Bez.	Detmold	693	126	1 014	313	209	2 942
Kreisfreie Stadt	Bochum	1 616	163	51	9 852	6 406	105
	Dortmund	102 239	770	364	2 918	3 757	326
	Hagen	1 461	38 942	84	556	3 655	66
	Hamm	842	58	42 686	213	77	210
	Herne	861	44	32	41 060	769	46
Kreis	Ennepe-Ruhr-Kreis	2 350	8 667	63	2 205	53 738	140
	Hochsauerlandkreis	1 957	176	878	348	203	54 676
	Märkischer Kreis	3 870	5 659	477	760	1 788	2 611
	Olpe	156	163	38	109	63	1 139
Kreis	Siegen-Wittgenstein	73	194	13	49	55	1 171
	Soest	2 319	127	3 768	264	166	3 944
	Unna	15 465	818	6 165	1 980	1 185	407
Reg.-Bez.	Arnsberg	133 209	55 781	54 619	60 314	71 862	64 841
Nordrhein-Westfalen		146 365	57 626	63 708	88 037	81 543	70 299
	Niedersachsen	320	83	429	361	300	590
	Hessen	179	57	77	143	166	3 861
	Rheinland-Pfalz	98	134	53	140	113	277
Übriges Bundesgebiet		504	154	283	319	383	487
Ausland		261	70	116	76	258	371
Insgesamt		147 727	58 124	64 666	89 076	82 763	75 885

Noch: 3. Vollstationär behandelte Kranke (ohne Stundenfälle) 2017 nach Einzugsgebieten

Noch: 3.1 In Krankenhäusern

Behandlungsort Wohnort		Kreis					Nordrhein-Westfalen
		Märkischer Kreis	Olpe	Siegen-Wittgenstein	Soest	Unna	
Kreisfreie Stadt	Düsseldorf	39	.	36	111	45	137 041
	Duisburg	32	.	21	76	41	138 568
	Essen	80	.	40	158	108	149 941
	Krefeld	9	.	11	20	12	56 495
	Mönchengladbach	20	.	15	23	7	66 674
Kreisfreie Stadt	Mülheim an der Ruhr	20	.	10	19	22	41 543
	Oberhausen	24	.	15	39	20	57 775
	Remscheid	48	.	13	29	12	32 476
	Solingen	23	.	12	29	15	39 806
	Wuppertal	106	.	21	104	54	87 060
Kreis	Kleve	26	.	10	33	32	84 754
	Mettmann	36	.	12	88	30	124 176
	Rhein-Kreis Neuss	33	.	31	47	9	103 591
	Viersen	13	.	22	25	17	77 141
	Wesel	66	.	29	61	43	128 562
Reg.-Bez.	Düsseldorf	575	.	298	862	467	1 325 603
Kreisfreie Stadt	Bonn	18	.	38	22	6	65 388
	Köln	45	.	113	60	36	221 613
Kreis	Leverkusen	17	.	10	7	11	39 293
	Städteregion Aachen	14	.	33	46	19	124 526
Kreis	Düren	5	.	13	13	7	68 501
	Rhein-Erft-Kreis	16	.	48	30	18	104 899
	Euskirchen	16	.	23	14	4	48 337
	Heinsberg	11	.	25	29	3	60 987
Kreis	Oberbergischer Kreis	2 314	.	1 468	38	25	62 947
	Rheinisch-Bergischer Kreis	107	.	38	16	17	63 640
	Rhein-Sieg-Kreis	77	.	264	12	19	122 641
	Köln	2 640	.	2 073	287	165	982 772
Kreisfreie Stadt	Bottrop	30	.	2	25	47	34 007
	Gelsenkirchen	68	.	13	85	86	84 799
	Münster	75	.	21	49	67	59 272
Kreis	Borken	178	.	23	40	40	87 971
	Coesfeld	102	.	18	48	1 800	54 863
Kreis	Recklinghausen	317	.	36	142	1 753	189 920
	Steinfurt	136	.	27	53	56	91 333
	Warendorf	164	.	25	2 390	192	69 066
	Münster	1 070	.	165	2 832	4 041	671 231
Kreisfreie Stadt	Bielefeld	28	.	15	104	39	77 769
	Gütersloh	79	.	12	2 584	102	79 585
	Herford	23	.	11	92	7	54 832
	Höxter	25	.	2	118	15	31 746
Kreis	Lippe	46	.	7	161	25	73 102
	Minden-Lübbecke	15	.	6	129	21	65 229
	Paderborn	110	.	6	2 620	72	75 761
	Detmold	326	.	59	5 808	281	458 024
Kreisfreie Stadt	Bochum	129	.	26	103	220	104 502
	Dortmund	1 082	.	46	329	25 441	151 005
	Hagen	3 628	.	31	289	686	53 417
	Hamm	213	.	9	415	1 013	50 910
	Herne	31	.	11	41	69	54 662
Kreis	Ennepe-Ruhr-Kreis	716	.	42	170	367	94 793
	Hochsauerlandkreis	1 171	.	434	3 859	736	72 697
	Märkischer Kreis	85 659	.	658	558	4 669	119 278
	Olpe	2 372	.	5 578	111	64	34 289
Kreis	Siegen-Wittgenstein	1 022	.	49 709	92	22	56 132
	Soest	700	.	36	64 576	2 103	87 128
	Unna	2 736	.	46	1 016	74 748	117 365
	Arnsberg	99 459	.	56 626	71 559	110 138	996 178
Nordrhein-Westfalen	Niedersachsen	104 070	.	59 221	81 348	115 092	4 433 808
	Hessen	209	.	107	265	214	58 176
	Rheinland-Pfalz	275	.	4 882	240	78	19 063
		473	.	11 356	106	52	44 038
Übriges Bundesgebiet		252	.	282	277	261	20 133
	Ausland	138	.	89	139	194	17 717
Insgesamt		105 417	.	75 937	82 375	115 891	4 592 935

Noch: 3. Vollstationär behandelte Kranke (ohne Stundenfälle) 2017 nach Einzugsgebieten

3.2 In Vorsorge- oder Rehabilitationseinrichtungen

Behandlungsort Wohnort		Regierungsbezirk					Nordrhein-Westfalen
		Düsseldorf	Köln	Münster	Detmold	Arnsberg	
Kreisfreie Stadt	Düsseldorf	2 014	782	38	1 094	914	4 842
	Duisburg	1 658	642	76	1 424	1 158	4 958
	Essen	1 307	511	145	1 538	1 940	5 441
	Krefeld	739	297	35	441	322	1 834
	Mönchengladbach	965	559	25	491	376	2 416
Kreisfreie Stadt	Mülheim an der Ruhr	517	157	22	532	590	1 818
	Oberhausen	439	297	61	699	647	2 143
	Remscheid	208	231	10	356	329	1 134
	Solingen	274	379	15	427	403	1 498
	Wuppertal	671	370	31	996	1 175	3 243
Kreis	Kleve	790	509	59	980	760	3 098
	Mettmann	1 580	778	39	1 396	1 309	5 102
	Rhein-Kreis Neuss	1 645	852	47	843	674	4 061
	Viersen	908	523	35	604	578	2 648
	Wesel	1 085	636	190	1 822	1 319	5 052
Reg.-Bez.	Düsseldorf	14 800	7 523	828	13 643	12 494	49 288
Kreisfreie Stadt	Bonn	122	1 365	7	316	150	1 960
	Köln	716	3 247	48	1 214	1 021	6 246
	Leverkusen	239	502	5	330	288	1 364
Kreis	Städteregion Aachen	575	2 295	25	753	436	4 084
Kreis	Düren	309	1 118	7	410	202	2 046
	Rhein-Erft-Kreis	443	1 920	30	731	480	3 604
	Euskirchen	94	1 296	17	293	141	1 841
	Heinsberg	559	785	31	484	288	2 147
Kreis	Oberbergischer Kreis	228	1 320	22	585	548	2 703
	Rheinisch-Bergischer Kreis	209	953	18	463	439	2 082
	Rhein-Sieg-Kreis	300	2 701	32	839	425	4 297
	Reg.-Bez.	Köln	3 794	17 502	242	6 418	4 418
Kreisfreie Stadt	Bottrop	103	22	97	544	408	1 174
	Gelsenkirchen	206	33	402	1 076	920	2 637
	Münster	50	22	841	918	329	2 160
Kreis	Borken	175	40	311	2 063	693	3 282
	Coesfeld	70	40	325	1 171	605	2 211
Kreis	Recklinghausen	405	109	718	3 212	2 488	6 932
	Steinfurt	58	28	1 431	2 602	458	4 577
	Warendorf	31	26	707	1 586	1 079	3 429
	Reg.-Bez.	Münster	1 098	320	4 832	13 172	6 980
Kreisfreie Stadt	Bielefeld	47	14	51	2 690	271	3 073
	Gütersloh	36	19	140	2 752	957	3 904
	Herford	14	14	43	2 650	201	2 922
	Höxter	11	6	29	2 031	132	2 209
Kreis	Lippe	26	16	71	4 168	281	4 562
	Minden-Lübbecke	18	21	49	4 077	269	4 434
	Paderborn	41	19	75	3 159	590	3 884
	Reg.-Bez.	Detmold	193	109	458	21 527	2 701
Kreisfreie Stadt	Bochum	300	78	151	1 423	1 900	3 852
	Dortmund	253	76	166	2 444	2 869	5 808
	Hagen	84	36	52	948	1 111	2 231
	Hamm	35	22	152	791	749	1 749
	Herne	121	21	123	715	623	1 603
Kreis	Ennepe-Ruhr-Kreis	287	80	87	1 536	1 845	3 835
	Hochsauerlandkreis	35	49	84	1 522	2 167	3 857
	Märkischer Kreis	143	189	106	1 677	2 816	4 931
	Olpe	32	190	31	457	994	1 704
Kreis	Siegen-Wittgenstein	52	349	39	737	1 753	2 930
	Soest	25	36	149	1 667	2 311	4 188
	Unna	137	56	187	2 034	2 165	4 579
	Reg.-Bez.	Arnsberg	1 504	1 182	1 327	15 951	21 303
Nordrhein-Westfalen	Niedersachsen	184	114	1 452	15 648	967	18 365
	Hessen	147	198	27	2 251	963	3 586
	Rheinland-Pfalz	173	888	17	1 014	674	2 766
	Übriges Bundesgebiet	266	277	93	7 575	1 473	9 684
Ausland	152	163	4	75	68	462	
Insgesamt	22 311	28 276	9 280	97 274	52 041	209 182	

**4. Entlassene oder verstorbene vollstationäre Patient(inn)en (einschl. Stundenfällen) 2017
nach dem Wohnort sowie nach Altersgruppen, Geschlecht und Diagnosen
4.1 Aus Krankenhäusern**

Krankheitsart (Positionsnummer) ¹⁾ a = männlich b = weiblich	Entlassene oder verstorbene vollstationäre Patientinnen und Patienten							
	insgesamt	davon im Alter von ... bis unter ... Jahren						
		unter 15	15 – 25	25 – 40	40 – 65	65 – 75	75 und mehr	
kreisfreie Stadt Düsseldorf								
Bestimmte infektiöse und parasitäre Krankheiten (A00 – B99)	a	2 165	390	108	222	502	278	665
	b	2 180	356	122	200	384	251	867
Neubildungen (C00 – D48)	a	7 772	157	89	263	2 377	2 339	2 547
	b	8 478	109	78	508	3 076	1 961	2 746
Krankheiten des Blutes und der blutbildenden Organe sowie bestimmte Störungen mit Beteiligung des Immunsystems (D50 – D90)	a	401	58	17	29	73	67	157
	b	586	29	23	45	110	97	282
Endokrine, Ernährungs- und Stoffwechselkrankheiten (E00 – E90)	a	1 348	77	36	93	457	241	444
	b	1 927	68	55	182	502	243	877
Psychische und Verhaltensstörungen (F00 – F99)	a	5 248	167	522	1 512	2 429	286	332
	b	4 284	139	524	961	1 632	355	673
Krankheiten des Nervensystems (G00 – G99)	a	2 564	176	98	278	940	392	680
	b	2 560	142	128	295	793	416	786
Krankheiten des Auges und der Augenanhangsgebilde (H00 – H59)	a	1 172	44	30	67	298	298	435
	b	1 556	36	20	68	270	392	770
Krankheiten des Ohres und des Warzenfortsatzes (H60 – H95)	a	397	38	23	46	176	60	54
	b	497	48	20	77	189	78	85
Krankheiten des Kreislaufsystems (I00 – I99)	a	10 352	48	56	259	3 245	2 563	4 181
	b	9 030	35	68	206	1 614	1 916	5 191
Krankheiten des Atmungssystems (J00 – J99)	a	5 856	963	259	570	1 404	995	1 665
	b	5 024	700	292	483	1 064	875	1 610
Krankheiten des Verdauungssystems (K00 – K93)	a	7 084	280	289	886	2 756	1 111	1 762
	b	6 970	193	322	805	2 094	1 187	2 369
Krankheiten der Haut und der Unterhaut (L00 – L99)	a	1 081	124	125	232	321	118	161
	b	961	112	99	173	221	101	255
Krankheiten des Muskel-Skelett-Systems und des Bindegewebes (M00 – M99)	a	3 987	90	155	461	1 738	693	850
	b	5 723	117	137	427	2 104	1 181	1 757
Krankheiten des Urogenitalsystems (N00 – N99)	a	3 785	128	124	400	1 223	682	1 228
	b	3 947	96	233	673	1 214	478	1 253
Schwangerschaft, Geburt und Wochenbett (O00 – O99)	b	8 986	–	975	7 447	564	–	–
Bestimmte Zustände, die ihren Ursprung in der Perinatalperiode haben (P00 – P96)	a	852	852	–	–	–	–	–
	b	661	661	–	–	–	–	–
Angeborene Fehlbildungen, Deformitäten und Chromosomenanomalien (Q00 – Q99)	a	450	319	27	40	44	11	9
	b	277	142	33	42	47	8	5
Symptome und abnorme klinische und Laborbefunde, die anderorts nicht klassifiziert sind (R00 – R99)	a	2 544	308	146	259	671	371	789
	b	3 076	282	265	326	650	368	1 185
Verletzungen, Vergiftungen und bestimmte andere Folgen äußerer Ursachen (S00 – T98)	a	5 735	722	460	866	1 685	675	1 327
	b	6 778	552	281	490	1 420	945	3 090
Funktionseinschränkungen (U00 – U99)	a	–	–	–	–	–	–	–
	b	–	–	–	–	–	–	–
Faktoren, die den Gesundheitszustand beeinflussen und zur Inanspruchnahme des Gesundheitswesens führen (Z00 – Z99)	a	3 204	2 869	11	13	112	78	121
	b	3 016	2 650	14	62	102	65	123
Insgesamt	a	65 997	7 810	2 575	6 496	20 451	11 258	17 407
	b	76 517	6 467	3 689	13 470	18 050	10 917	23 924

1) Internationale statistische Klassifikation der Krankheiten und verwandter Gesundheitsprobleme (ICD-10)

Noch: 4. Entlassene oder verstorbene vollstationäre Patient(inn)en (einschl. Stundenfällen) 2017
nach dem Wohnort sowie nach Altersgruppen, Geschlecht und Diagnosen

Noch: 4.1 Aus Krankenhäusern

Krankheitsart (Positionsnummer) ¹⁾	a = männlich b = weiblich	Entlassene oder verstorbene vollstationäre Patientinnen und Patienten						
		insgesamt	davon im Alter von ... bis unter ... Jahren					
			unter 15	15 – 25	25 – 40	40 – 65	65 – 75	75 und mehr
kreisfreie Stadt Duisburg								
Bestimmte infektiöse und parasitäre Krankheiten (A00 – B99)	a	2 465	556	203	226	562	323	595
	b	2 466	471	230	252	401	288	824
Neubildungen (C00 – D48)	a	6 962	87	84	182	2 375	1 850	2 384
	b	6 967	73	74	368	2 776	1 642	2 034
Krankheiten des Blutes und der blutbildenden Organe sowie bestimmte Störungen mit Beteiligung des Immunsystems (D50 – D90)	a	418	45	8	24	105	73	163
	b	560	33	18	39	163	73	234
Endokrine, Ernährungs- und Stoffwechselkrankheiten (E00 – E90)	a	1 595	97	72	101	451	285	589
	b	1 943	87	76	174	480	256	870
Psychische und Verhaltensstörungen (F00 – F99)	a	4 198	161	456	1 132	1 917	238	294
	b	3 649	184	494	836	1 449	238	448
Krankheiten des Nervensystems (G00 – G99)	a	3 919	179	175	401	1 880	542	742
	b	3 384	181	197	380	1 287	495	844
Krankheiten des Auges und der Augenanhangsgebilde (H00 – H59)	a	775	38	28	36	232	186	255
	b	1 164	42	30	62	296	228	506
Krankheiten des Ohres und des Warzenfortsatzes (H60 – H95)	a	479	54	21	71	197	68	68
	b	534	41	36	62	212	77	106
Krankheiten des Kreislaufsystems (I00 – I99)	a	10 569	65	101	320	3 684	2 428	3 971
	b	9 475	65	95	222	2 251	1 953	4 889
Krankheiten des Atmungssystems (J00 – J99)	a	5 672	1 269	289	441	1 303	852	1 518
	b	4 914	842	303	347	1 275	794	1 353
Krankheiten des Verdauungssystems (K00 – K93)	a	6 935	355	434	930	2 744	1 038	1 434
	b	7 549	338	606	896	2 477	1 092	2 140
Krankheiten der Haut und der Unterhaut (L00 – L99)	a	1 250	175	196	281	367	81	150
	b	1 230	132	164	171	383	114	266
Krankheiten des Muskel-Skelett-Systems und des Bindegewebes (M00 – M99)	a	4 742	99	212	581	2 370	703	777
	b	7 076	112	199	568	3 087	1 244	1 866
Krankheiten des Urogenitalsystems (N00 – N99)	a	3 561	160	162	416	1 122	621	1 080
	b	4 048	142	380	711	1 324	462	1 029
Schwangerschaft, Geburt und Wochenbett (O00 – O99)	a	7 700	10	1 862	5 548	280	–	–
	b	7 700	10	1 862	5 548	280	–	–
Bestimmte Zustände, die ihren Ursprung in der Perinatalperiode haben (P00 – P96)	a	858	858	–	–	–	–	–
	b	710	710	–	–	–	–	–
Angeborene Fehlbildungen, Deformitäten und Chromosomenanomalien (Q00 – Q99)	a	423	311	29	32	40	6	5
	b	295	183	33	35	36	7	1
Symptome und abnorme klinische und Laborbefunde, die anderorts nicht klassifiziert sind (R00 – R99)	a	3 491	347	263	430	1 101	483	867
	b	4 156	404	460	473	1 062	446	1 311
Verletzungen, Vergiftungen und bestimmte andere Folgen äußerer Ursachen (S00 – T98)	a	5 819	893	604	823	1 630	573	1 296
	b	6 302	645	322	441	1 288	819	2 787
Funktionseinschränkungen (U00 – U99)	a	–	–	–	–	–	–	–
	b	–	–	–	–	–	–	–
Faktoren, die den Gesundheitszustand beeinflussen und zur Inanspruchnahme des Gesundheitswesens führen (Z00 – Z99)	a	2 314	2 012	14	25	108	65	90
	b	2 167	1 855	27	50	108	46	81
Insgesamt	a	66 445	7 761	3 351	6 452	22 188	10 415	16 278
	b	76 289	6 550	5 606	11 635	20 635	10 274	21 589

1) Internationale statistische Klassifikation der Krankheiten und verwandter Gesundheitsprobleme (ICD-10)

**Noch: 4. Entlassene oder verstorbene vollstationäre Patient(inn)en (einschl. Stundenfällen) 2017
nach dem Wohnort sowie nach Altersgruppen, Geschlecht und Diagnosen**

Noch: 4.1 Aus Krankenhäusern

Krankheitsart (Positionsnummer) ¹⁾ a = männlich b = weiblich	Entlassene oder verstorbene vollstationäre Patientinnen und Patienten							
	insgesamt	davon im Alter von ... bis unter ... Jahren						
		unter 15	15 – 25	25 – 40	40 – 65	65 – 75	75 und mehr	
kreisfreie Stadt Essen								
Bestimmte infektiöse und parasitäre Krankheiten (A00 – B99)	a	2 311	473	179	214	505	366	574
	b	2 270	395	181	197	413	258	826
Neubildungen (C00 – D48)	a	8 301	134	54	225	2 719	2 265	2 904
	b	8 191	84	93	492	3 131	1 873	2 518
Krankheiten des Blutes und der blutbildenden Organe sowie bestimmte Störungen mit Beteiligung des Immunsystems (D50 – D90)	a	505	46	8	44	83	92	232
	b	712	36	28	38	158	113	339
Endokrine, Ernährungs- und Stoffwechselkrankheiten (E00 – E90)	a	1 510	53	36	92	508	270	551
	b	2 157	93	64	193	564	260	983
Psychische und Verhaltensstörungen (F00 – F99)	a	5 005	166	597	1 292	2 327	268	355
	b	4 129	180	638	827	1 442	359	683
Krankheiten des Nervensystems (G00 – G99)	a	4 338	168	137	406	1 814	813	1 000
	b	3 561	167	175	347	1 183	599	1 090
Krankheiten des Auges und der Augenanhangsgebilde (H00 – H59)	a	1 124	38	26	50	352	271	387
	b	1 272	33	17	51	345	238	588
Krankheiten des Ohres und des Warzenfortsatzes (H60 – H95)	a	531	85	29	65	188	85	79
	b	575	39	33	67	207	86	143
Krankheiten des Kreislaufsystems (I00 – I99)	a	12 228	35	54	322	3 997	2 999	4 821
	b	10 809	25	79	200	2 146	2 327	6 032
Krankheiten des Atmungssystems (J00 – J99)	a	5 835	968	223	480	1 432	969	1 763
	b	5 049	682	334	389	1 174	832	1 638
Krankheiten des Verdauungssystems (K00 – K93)	a	7 101	313	289	860	2 714	1 162	1 763
	b	7 260	231	410	672	2 322	1 110	2 515
Krankheiten der Haut und der Unterhaut (L00 – L99)	a	1 183	96	146	209	426	134	172
	b	1 108	71	100	145	360	158	274
Krankheiten des Muskel-Skelett-Systems und des Bindegewebes (M00 – M99)	a	5 484	71	170	607	2 542	966	1 128
	b	8 046	84	227	571	3 199	1 568	2 397
Krankheiten des Urogenitalsystems (N00 – N99)	a	3 802	85	113	425	1 203	737	1 239
	b	4 148	129	335	701	1 285	505	1 193
Schwangerschaft, Geburt und Wochenbett (O00 – O99)	a	7 996	1	1 527	6 150	318	–	–
	b	–	–	–	–	–	–	–
Bestimmte Zustände, die ihren Ursprung in der Perinatalperiode haben (P00 – P96)	a	683	683	–	–	–	–	–
	b	555	555	–	–	–	–	–
Angeborene Fehlbildungen, Deformitäten und Chromosomenanomalien (Q00 – Q99)	a	463	348	36	28	37	8	6
	b	343	225	36	32	39	5	6
Symptome und abnorme klinische und Laborbefunde, die anderorts nicht klassifiziert sind (R00 – R99)	a	2 966	267	185	289	892	457	876
	b	3 585	306	318	344	893	449	1 275
Verletzungen, Vergiftungen und bestimmte andere Folgen äußerer Ursachen (S00 – T98)	a	6 176	616	643	867	1 813	717	1 520
	b	7 847	405	389	507	1 587	1 178	3 781
Funktionseinschränkungen (U00 – U99)	a	–	–	–	–	–	–	–
	b	1	1	–	–	–	–	–
Faktoren, die den Gesundheitszustand beeinflussen und zur Inanspruchnahme des Gesundheitswesens führen (Z00 – Z99)	a	2 971	2 424	11	31	173	114	218
	b	2 843	2 345	33	84	138	84	159
Insgesamt	a	72 517	7 069	2 936	6 506	23 725	12 693	19 588
	b	82 457	6 087	5 017	12 007	20 904	12 002	26 440

1) Internationale statistische Klassifikation der Krankheiten und verwandter Gesundheitsprobleme (ICD-10)

Noch: 4. Entlassene oder verstorbene vollstationäre Patient(inn)en (einschl. Stundenfällen) 2017
nach dem Wohnort sowie nach Altersgruppen, Geschlecht und Diagnosen

Noch: 4.1 Aus Krankenhäusern

Krankheitsart (Positionsnummer) ¹⁾ a = männlich b = weiblich	Entlassene oder verstorbene vollstationäre Patientinnen und Patienten							
	insgesamt	davon im Alter von ... bis unter ... Jahren						
		unter 15	15 – 25	25 – 40	40 – 65	65 – 75	75 und mehr	
kreisfreie Stadt Krefeld								
Bestimmte infektiöse und parasitäre Krankheiten (A00 – B99)	a	977	127	83	123	210	156	278
	b	1 036	127	108	84	202	128	387
Neubildungen (C00 – D48)	a	2 927	23	15	67	939	854	1 029
	b	2 797	45	33	152	1 151	626	790
Krankheiten des Blutes und der blutbildenden Organe sowie bestimmte Störungen mit Beteiligung des Immunsystems (D50 – D90)	a	197	31	7	11	44	31	73
	b	256	14	4	12	72	38	116
Endokrine, Ernährungs- und Stoffwechselkrankheiten (E00 – E90)	a	699	18	33	50	221	111	266
	b	1 008	25	28	63	275	116	501
Psychische und Verhaltensstörungen (F00 – F99)	a	2 039	61	215	494	970	132	167
	b	1 753	61	218	317	689	152	316
Krankheiten des Nervensystems (G00 – G99)	a	1 030	62	48	114	355	179	272
	b	1 213	80	93	166	360	178	336
Krankheiten des Auges und der Augenanhangsgebilde (H00 – H59)	a	542	12	8	21	139	117	245
	b	790	25	23	23	150	221	348
Krankheiten des Ohres und des Warzenfortsatzes (H60 – H95)	a	239	15	7	34	106	35	42
	b	276	9	14	33	106	49	65
Krankheiten des Kreislaufsystems (I00 – I99)	a	3 978	16	37	119	1 317	932	1 557
	b	3 717	7	27	103	814	812	1 954
Krankheiten des Atmungssystems (J00 – J99)	a	1 923	223	109	218	485	312	576
	b	1 851	243	148	177	425	286	572
Krankheiten des Verdauungssystems (K00 – K93)	a	2 853	130	166	321	1 114	476	646
	b	2 988	92	189	354	1 017	449	887
Krankheiten der Haut und der Unterhaut (L00 – L99)	a	445	40	56	89	149	52	59
	b	446	30	73	57	133	41	112
Krankheiten des Muskel-Skelett-Systems und des Bindegewebes (M00 – M99)	a	2 043	51	80	222	969	311	410
	b	2 888	73	87	204	1 135	587	802
Krankheiten des Urogenitalsystems (N00 – N99)	a	1 686	73	65	151	548	323	526
	b	1 674	33	159	295	546	218	423
Schwangerschaft, Geburt und Wochenbett (O00 – O99)	a	3 040	1	586	2 342	111	–	–
	b	–	–	–	–	–	–	–
Bestimmte Zustände, die ihren Ursprung in der Perinatalperiode haben (P00 – P96)	a	314	314	–	–	–	–	–
	b	266	266	–	–	–	–	–
Angeborene Fehlbildungen, Deformitäten und Chromosomenanomalien (Q00 – Q99)	a	210	173	12	4	18	3	–
	b	155	100	15	16	21	2	1
Symptome und abnorme klinische und Laborbefunde, die anderorts nicht klassifiziert sind (R00 – R99)	a	1 484	104	117	207	484	190	382
	b	1 864	181	230	240	487	219	507
Verletzungen, Vergiftungen und bestimmte andere Folgen äußerer Ursachen (S00 – T98)	a	2 340	275	224	367	695	261	518
	b	2 731	202	141	170	638	402	1 178
Funktionseinschränkungen (U00 – U99)	a	–	–	–	–	–	–	–
	b	–	–	–	–	–	–	–
Faktoren, die den Gesundheitszustand beeinflussen und zur Inanspruchnahme des Gesundheitswesens führen (Z00 – Z99)	a	885	784	8	3	38	18	34
	b	921	761	22	32	38	16	52
Insgesamt	a	26 811	2 532	1 290	2 615	8 801	4 493	7 080
	b	31 670	2 375	2 198	4 840	8 370	4 540	9 347

1) Internationale statistische Klassifikation der Krankheiten und verwandter Gesundheitsprobleme (ICD-10)

**Noch: 4. Entlassene oder verstorbene vollstationäre Patient(inn)en (einschl. Stundenfällen) 2017
nach dem Wohnort sowie nach Altersgruppen, Geschlecht und Diagnosen**

Noch: 4.1 Aus Krankenhäusern

Krankheitsart (Positionsnummer) ¹⁾	a = männlich b = weiblich	Entlassene oder verstorbene vollstationäre Patientinnen und Patienten						
		insgesamt	davon im Alter von ... bis unter ... Jahren					
			unter 15	15 – 25	25 – 40	40 – 65	65 – 75	75 und mehr
kreisfreie Stadt Mönchengladbach								
Bestimmte infektiöse und parasitäre Krankheiten (A00 – B99)	a	1 081	253	97	115	256	123	237
	b	1 150	266	150	94	177	107	356
Neubildungen (C00 – D48)	a	2 902	61	24	91	992	758	976
	b	2 941	56	39	186	1 273	629	758
Krankheiten des Blutes und der blutbildenden Organe sowie bestimmte Störungen mit Beteiligung des Immunsystems (D50 – D90)	a	167	11	9	15	36	30	66
	b	265	14	8	17	74	37	115
Endokrine, Ernährungs- und Stoffwechselkrankheiten (E00 – E90)	a	674	39	21	55	228	117	214
	b	920	31	41	84	272	146	346
Psychische und Verhaltensstörungen (F00 – F99)	a	2 597	108	284	919	1 042	93	151
	b	2 172	94	325	435	911	153	254
Krankheiten des Nervensystems (G00 – G99)	a	1 410	81	73	162	571	204	319
	b	1 286	75	110	167	436	179	319
Krankheiten des Auges und der Augenanhangsgebilde (H00 – H59)	a	376	19	10	31	133	88	95
	b	442	14	12	19	132	103	162
Krankheiten des Ohres und des Warzenfortsatzes (H60 – H95)	a	306	29	19	46	125	48	39
	b	336	32	17	41	136	58	52
Krankheiten des Kreislaufsystems (I00 – I99)	a	4 889	31	45	144	1 617	1 183	1 869
	b	4 350	39	38	112	974	838	2 349
Krankheiten des Atmungssystems (J00 – J99)	a	2 590	542	154	208	615	386	685
	b	2 493	388	210	209	626	353	707
Krankheiten des Verdauungssystems (K00 – K93)	a	3 757	192	186	497	1 529	582	771
	b	3 808	169	270	469	1 295	524	1 081
Krankheiten der Haut und der Unterhaut (L00 – L99)	a	634	68	99	138	202	55	72
	b	540	64	55	100	174	49	98
Krankheiten des Muskel-Skelett-Systems und des Bindegewebes (M00 – M99)	a	2 122	47	87	211	992	392	393
	b	3 047	50	103	195	1 269	586	844
Krankheiten des Urogenitalsystems (N00 – N99)	a	2 492	95	104	260	805	433	795
	b	2 835	76	309	529	956	290	675
Schwangerschaft, Geburt und Wochenbett (O00 – O99)	b	3 929	5	894	2 885	145	–	–
Bestimmte Zustände, die ihren Ursprung in der Perinatalperiode haben (P00 – P96)	a	241	241	–	–	–	–	–
	b	174	174	–	–	–	–	–
Angeborene Fehlbildungen, Deformitäten und Chromosomenanomalien (Q00 – Q99)	a	198	156	14	13	9	5	1
	b	154	79	18	19	24	9	5
Symptome und abnorme klinische und Laborbefunde, die anderorts nicht klassifiziert sind (R00 – R99)	a	1 389	213	126	164	388	175	323
	b	1 560	188	221	163	375	165	448
Verletzungen, Vergiftungen und bestimmte andere Folgen äußerer Ursachen (S00 – T98)	a	2 771	417	332	413	799	252	558
	b	3 236	299	215	222	714	453	1 333
Funktionseinschränkungen (U00 – U99)	a	–	–	–	–	–	–	–
	b	–	–	–	–	–	–	–
Faktoren, die den Gesundheitszustand beeinflussen und zur Inanspruchnahme des Gesundheitswesens führen (Z00 – Z99)	a	1 368	1 231	6	10	48	27	46
	b	1 303	1 138	17	29	60	22	37
Insgesamt	a	31 964	3 834	1 690	3 492	10 387	4 951	7 610
	b	36 941	3 251	3 052	5 975	10 023	4 701	9 939

1) Internationale statistische Klassifikation der Krankheiten und verwandter Gesundheitsprobleme (ICD-10)

Noch: 4. Entlassene oder verstorbene vollstationäre Patient(inn)en (einschl. Stundenfällen) 2017
nach dem Wohnort sowie nach Altersgruppen, Geschlecht und Diagnosen

Noch: 4.1 Aus Krankenhäusern

Krankheitsart (Positionsnummer) ¹⁾ a = männlich b = weiblich	Entlassene oder verstorbene vollstationäre Patientinnen und Patienten							
	insgesamt	davon im Alter von ... bis unter ... Jahren						
		unter 15	15 – 25	25 – 40	40 – 65	65 – 75	75 und mehr	
kreisfreie Stadt Mülheim an der Ruhr								
Bestimmte infektiöse und parasitäre Krankheiten (A00 – B99)	a	617	123	41	54	129	74	196
	b	650	100	44	49	120	80	257
Neubildungen (C00 – D48)	a	2 179	32	25	63	600	592	867
	b	2 086	17	35	109	819	473	633
Krankheiten des Blutes und der blutbildenden Organe sowie bestimmte Störungen mit Beteiligung des Immunsystems (D50 – D90)	a	123	8	7	7	27	15	59
	b	225	9	3	12	42	50	109
Endokrine, Ernährungs- und Stoffwechselkrankheiten (E00 – E90)	a	378	26	9	31	107	49	156
	b	555	20	31	44	112	69	279
Psychische und Verhaltensstörungen (F00 – F99)	a	1 291	38	132	339	558	97	127
	b	1 181	53	180	184	442	91	231
Krankheiten des Nervensystems (G00 – G99)	a	818	37	24	59	327	132	239
	b	847	43	44	57	303	121	279
Krankheiten des Auges und der Augenanhangsgebilde (H00 – H59)	a	459	14	5	19	134	129	158
	b	521	7	4	25	129	116	240
Krankheiten des Ohres und des Warzenfortsatzes (H60 – H95)	a	125	9	8	17	49	19	23
	b	170	7	6	15	70	27	45
Krankheiten des Kreislaufsystems (I00 – I99)	a	3 372	14	24	67	1 051	842	1 374
	b	2 906	8	19	61	568	596	1 654
Krankheiten des Atmungssystems (J00 – J99)	a	1 544	222	59	117	396	248	502
	b	1 316	173	78	95	273	211	486
Krankheiten des Verdauungssystems (K00 – K93)	a	2 115	58	90	223	870	335	539
	b	2 097	45	121	210	623	364	734
Krankheiten der Haut und der Unterhaut (L00 – L99)	a	379	39	53	67	135	31	54
	b	391	46	47	56	110	42	90
Krankheiten des Muskel-Skelett-Systems und des Bindegewebes (M00 – M99)	a	1 740	20	77	172	796	307	368
	b	2 529	29	72	148	957	556	767
Krankheiten des Urogenitalsystems (N00 – N99)	a	1 242	42	33	96	424	253	394
	b	1 365	43	85	202	421	168	446
Schwangerschaft, Geburt und Wochenbett (O00 – O99)	b	2 268	–	384	1 766	118	–	–
Bestimmte Zustände, die ihren Ursprung in der Perinatalperiode haben (P00 – P96)	a	213	213	–	–	–	–	–
	b	177	177	–	–	–	–	–
Angeborene Fehlbildungen, Deformitäten und Chromosomenanomalien (Q00 – Q99)	a	124	93	11	13	5	2	–
	b	86	41	10	15	19	1	–
Symptome und abnorme klinische und Laborbefunde, die anderorts nicht klassifiziert sind (R00 – R99)	a	834	70	60	79	238	114	273
	b	1 051	77	96	113	271	122	372
Verletzungen, Vergiftungen und bestimmte andere Folgen äußerer Ursachen (S00 – T98)	a	1 584	211	136	210	456	194	377
	b	1 972	152	93	98	460	291	878
Funktionseinschränkungen (U00 – U99)	a	–	–	–	–	–	–	–
	b	–	–	–	–	–	–	–
Faktoren, die den Gesundheitszustand beeinflussen und zur Inanspruchnahme des Gesundheitswesens führen (Z00 – Z99)	a	746	623	2	6	30	22	63
	b	781	638	11	40	37	21	34
Insgesamt	a	19 883	1 892	796	1 639	6 332	3 455	5 769
	b	23 174	1 685	1 363	3 299	5 894	3 399	7 534

1) Internationale statistische Klassifikation der Krankheiten und verwandter Gesundheitsprobleme (ICD-10)

**Noch: 4. Entlassene oder verstorbene vollstationäre Patient(inn)en (einschl. Stundenfällen) 2017
nach dem Wohnort sowie nach Altersgruppen, Geschlecht und Diagnosen**

Noch: 4.1 Aus Krankenhäusern

Krankheitsart (Positionsnummer) ¹⁾ a = männlich b = weiblich	Entlassene oder verstorbene vollstationäre Patientinnen und Patienten							
	insgesamt	davon im Alter von ... bis unter ... Jahren						
		unter 15	15 – 25	25 – 40	40 – 65	65 – 75	75 und mehr	
kreisfreie Stadt Oberhausen								
Bestimmte infektiöse und parasitäre Krankheiten (A00 – B99)	a	932	226	64	89	246	99	208
	b	982	168	95	77	176	100	366
Neubildungen (C00 – D48)	a	2 972	47	64	51	1 010	878	922
	b	2 865	34	49	141	1 199	660	782
Krankheiten des Blutes und der blutbildenden Organe sowie bestimmte Störungen mit Beteiligung des Immunsystems (D50 – D90)	a	170	14	1	11	57	30	57
	b	226	10	7	15	59	42	93
Endokrine, Ernährungs- und Stoffwechselkrankheiten (E00 – E90)	a	670	52	20	40	203	110	245
	b	985	37	25	66	254	128	475
Psychische und Verhaltensstörungen (F00 – F99)	a	1 791	80	213	410	849	106	133
	b	1 644	84	274	290	567	151	278
Krankheiten des Nervensystems (G00 – G99)	a	1 464	74	51	134	670	265	270
	b	1 167	64	68	120	448	176	291
Krankheiten des Auges und der Augenanhangsgebilde (H00 – H59)	a	409	12	18	17	133	89	140
	b	513	18	7	27	143	110	208
Krankheiten des Ohres und des Warzenfortsatzes (H60 – H95)	a	190	26	8	22	75	22	37
	b	198	9	8	18	89	29	45
Krankheiten des Kreislaufsystems (I00 – I99)	a	4 875	32	40	107	1 819	1 190	1 687
	b	4 377	26	40	101	1 031	859	2 320
Krankheiten des Atmungssystems (J00 – J99)	a	2 290	452	103	172	563	357	643
	b	1 980	349	124	140	492	282	593
Krankheiten des Verdauungssystems (K00 – K93)	a	2 949	76	166	360	1 240	477	630
	b	3 014	63	185	341	1 082	429	914
Krankheiten der Haut und der Unterhaut (L00 – L99)	a	636	70	100	132	207	53	74
	b	598	72	75	101	142	73	135
Krankheiten des Muskel-Skelett-Systems und des Bindegewebes (M00 – M99)	a	2 332	66	79	237	1 221	384	345
	b	3 032	56	79	216	1 393	562	726
Krankheiten des Urogenitalsystems (N00 – N99)	a	1 529	71	55	176	469	293	465
	b	1 762	59	139	287	585	233	459
Schwangerschaft, Geburt und Wochenbett (O00 – O99)	b	2 769	–	540	2 145	84	–	–
Bestimmte Zustände, die ihren Ursprung in der Perinatalperiode haben (P00 – P96)	a	271	271	–	–	–	–	–
	b	236	236	–	–	–	–	–
Angeborene Fehlbildungen, Deformitäten und Chromosomenanomalien (Q00 – Q99)	a	167	115	12	11	26	1	2
	b	110	66	10	16	14	–	4
Symptome und abnorme klinische und Laborbefunde, die anderorts nicht klassifiziert sind (R00 – R99)	a	1 371	115	93	144	468	195	356
	b	1 653	154	148	178	434	211	528
Verletzungen, Vergiftungen und bestimmte andere Folgen äußerer Ursachen (S00 – T98)	a	2 165	313	213	338	625	206	470
	b	2 472	222	148	138	580	313	1 071
Funktionseinschränkungen (U00 – U99)	a	–	–	–	–	–	–	–
	b	–	–	–	–	–	–	–
Faktoren, die den Gesundheitszustand beeinflussen und zur Inanspruchnahme des Gesundheitswesens führen (Z00 – Z99)	a	902	745	5	5	42	49	56
	b	862	739	3	10	39	21	50
Insgesamt	a	28 085	2 857	1 305	2 456	9 923	4 804	6 740
	b	31 445	2 466	2 024	4 427	8 811	4 379	9 338

1) Internationale statistische Klassifikation der Krankheiten und verwandter Gesundheitsprobleme (ICD-10)

Noch: 4. Entlassene oder verstorbene vollstationäre Patient(inn)en (einschl. Stundenfällen) 2017
nach dem Wohnort sowie nach Altersgruppen, Geschlecht und Diagnosen

Noch: 4.1 Aus Krankenhäusern

Krankheitsart (Positionsnummer) ¹⁾ a = männlich b = weiblich	Entlassene oder verstorbene vollstationäre Patientinnen und Patienten							
	insgesamt	davon im Alter von ... bis unter ... Jahren						
		unter 15	15 – 25	25 – 40	40 – 65	65 – 75	75 und mehr	
kreisfreie Stadt Remscheid								
Bestimmte infektiöse und parasitäre Krankheiten (A00 – B99)	a	512	72	41	48	131	67	153
	b	494	58	48	49	96	60	183
Neubildungen (C00 – D48)	a	1 334	30	3	33	426	400	442
	b	1 319	16	9	57	532	292	413
Krankheiten des Blutes und der blutbildenden Organe sowie bestimmte Störungen mit Beteiligung des Immunsystems (D50 – D90)	a	74	10	2	6	16	11	29
	b	108	5	1	9	33	14	46
Endokrine, Ernährungs- und Stoffwechselkrankheiten (E00 – E90)	a	400	22	10	25	150	72	121
	b	479	22	11	49	128	71	198
Psychische und Verhaltensstörungen (F00 – F99)	a	1 574	50	143	377	751	93	160
	b	1 213	37	134	259	465	110	208
Krankheiten des Nervensystems (G00 – G99)	a	868	38	36	80	355	147	212
	b	728	24	38	87	246	89	244
Krankheiten des Auges und der Augenanhangsgebilde (H00 – H59)	a	265	3	8	9	93	48	104
	b	296	9	5	12	63	73	134
Krankheiten des Ohres und des Warzenfortsatzes (H60 – H95)	a	104	6	3	16	55	12	12
	b	173	9	10	22	76	29	27
Krankheiten des Kreislaufsystems (I00 – I99)	a	2 917	13	12	66	1 014	658	1 154
	b	2 370	4	23	36	517	530	1 260
Krankheiten des Atmungssystems (J00 – J99)	a	1 258	191	62	99	313	201	392
	b	1 026	136	78	78	251	195	288
Krankheiten des Verdauungssystems (K00 – K93)	a	1 719	52	81	227	728	269	362
	b	1 581	62	78	172	551	226	492
Krankheiten der Haut und der Unterhaut (L00 – L99)	a	357	28	52	85	103	36	53
	b	310	29	31	62	92	36	60
Krankheiten des Muskel-Skelett-Systems und des Bindegewebes (M00 – M99)	a	1 324	10	31	135	685	233	230
	b	1 766	22	54	102	699	372	517
Krankheiten des Urogenitalsystems (N00 – N99)	a	669	39	24	74	215	97	220
	b	862	18	84	139	319	83	219
Schwangerschaft, Geburt und Wochenbett (O00 – O99)	b	1 541	–	276	1 207	58	–	–
Bestimmte Zustände, die ihren Ursprung in der Perinatalperiode haben (P00 – P96)	a	148	148	–	–	–	–	–
	b	118	118	–	–	–	–	–
Angeborene Fehlbildungen, Deformitäten und Chromosomenanomalien (Q00 – Q99)	a	92	80	6	4	2	–	–
	b	63	37	12	3	9	1	1
Symptome und abnorme klinische und Laborbefunde, die anderorts nicht klassifiziert sind (R00 – R99)	a	690	62	57	87	218	87	179
	b	801	43	99	72	191	87	309
Verletzungen, Vergiftungen und bestimmte andere Folgen äußerer Ursachen (S00 – T98)	a	1 338	204	123	164	372	162	313
	b	1 758	145	87	75	288	234	929
Funktionseinschränkungen (U00 – U99)	a	–	–	–	–	–	–	–
	b	–	–	–	–	–	–	–
Faktoren, die den Gesundheitszustand beeinflussen und zur Inanspruchnahme des Gesundheitswesens führen (Z00 – Z99)	a	482	398	1	7	26	25	25
	b	486	386	9	11	29	15	36
Insgesamt	a	16 125	1 456	695	1 542	5 653	2 618	4 161
	b	17 492	1 180	1 087	2 501	4 643	2 517	5 564

1) Internationale statistische Klassifikation der Krankheiten und verwandter Gesundheitsprobleme (ICD-10)

**Noch: 4. Entlassene oder verstorbene vollstationäre Patient(inn)en (einschl. Stundenfällen) 2017
nach dem Wohnort sowie nach Altersgruppen, Geschlecht und Diagnosen**

Noch: 4.1 Aus Krankenhäusern

Krankheitsart (Positionsnummer) ¹⁾ a = männlich b = weiblich	Entlassene oder verstorbene vollstationäre Patientinnen und Patienten							
	insgesamt	davon im Alter von ... bis unter ... Jahren						
		unter 15	15 – 25	25 – 40	40 – 65	65 – 75	75 und mehr	
kreisfreie Stadt Solingen								
Bestimmte infektiöse und parasitäre Krankheiten (A00 – B99)	a	605	113	36	42	154	87	173
	b	698	109	59	52	105	81	292
Neubildungen (C00 – D48)	a	1 968	20	22	68	673	473	712
	b	1 809	5	28	88	740	384	564
Krankheiten des Blutes und der blutbildenden Organe sowie bestimmte Störungen mit Beteiligung des Immunsystems (D50 – D90)	a	122	4	1	4	29	33	51
	b	165	7	5	14	38	36	65
Endokrine, Ernährungs- und Stoffwechselkrankheiten (E00 – E90)	a	491	19	18	31	173	81	169
	b	652	14	14	55	186	84	299
Psychische und Verhaltensstörungen (F00 – F99)	a	1 482	48	129	357	768	97	83
	b	1 117	64	179	189	403	95	187
Krankheiten des Nervensystems (G00 – G99)	a	1 076	62	52	94	470	179	219
	b	909	47	65	80	324	140	253
Krankheiten des Auges und der Augenanhangsgebilde (H00 – H59)	a	290	20	18	13	71	69	99
	b	337	11	5	13	99	75	134
Krankheiten des Ohres und des Warzenfortsatzes (H60 – H95)	a	185	27	11	21	80	20	26
	b	223	26	11	31	88	31	36
Krankheiten des Kreislaufsystems (I00 – I99)	a	2 928	11	20	56	1 018	651	1 172
	b	2 702	18	29	65	601	480	1 509
Krankheiten des Atmungssystems (J00 – J99)	a	1 685	250	60	130	459	303	483
	b	1 527	185	111	120	320	264	527
Krankheiten des Verdauungssystems (K00 – K93)	a	2 082	94	117	243	856	307	465
	b	2 150	78	170	200	640	318	744
Krankheiten der Haut und der Unterhaut (L00 – L99)	a	494	30	64	100	150	43	107
	b	385	46	34	55	110	35	105
Krankheiten des Muskel-Skelett-Systems und des Bindegewebes (M00 – M99)	a	1 266	24	55	165	558	201	263
	b	1 813	19	55	114	695	355	575
Krankheiten des Urogenitalsystems (N00 – N99)	a	1 194	46	44	119	398	227	360
	b	1 203	42	102	184	397	129	349
Schwangerschaft, Geburt und Wochenbett (O00 – O99)	b	2 009	–	303	1 641	65	–	–
Bestimmte Zustände, die ihren Ursprung in der Perinatalperiode haben (P00 – P96)	a	173	173	–	–	–	–	–
	b	148	148	–	–	–	–	–
Angeborene Fehlbildungen, Deformitäten und Chromosomenanomalien (Q00 – Q99)	a	149	121	9	7	9	3	–
	b	121	83	15	8	11	2	2
Symptome und abnorme klinische und Laborbefunde, die anderorts nicht klassifiziert sind (R00 – R99)	a	976	87	52	113	306	131	287
	b	1 061	95	127	78	255	127	379
Verletzungen, Vergiftungen und bestimmte andere Folgen äußerer Ursachen (S00 – T98)	a	1 687	224	171	199	465	217	411
	b	2 088	163	100	100	418	251	1 056
Funktionseinschränkungen (U00 – U99)	a	–	–	–	–	–	–	–
	b	–	–	–	–	–	–	–
Faktoren, die den Gesundheitszustand beeinflussen und zur Inanspruchnahme des Gesundheitswesens führen (Z00 – Z99)	a	637	565	5	3	26	13	25
	b	637	539	5	15	31	15	32
Insgesamt	a	19 490	1 938	884	1 765	6 663	3 135	5 105
	b	21 754	1 699	1 417	3 102	5 526	2 902	7 108

1) Internationale statistische Klassifikation der Krankheiten und verwandter Gesundheitsprobleme (ICD-10)

Noch: 4. Entlassene oder verstorbene vollstationäre Patient(inn)en (einschl. Stundenfällen) 2017
nach dem Wohnort sowie nach Altersgruppen, Geschlecht und Diagnosen

Noch: 4.1 Aus Krankenhäusern

Krankheitsart (Positionsnummer) ¹⁾ a = männlich b = weiblich	Entlassene oder verstorbene vollstationäre Patientinnen und Patienten							
	insgesamt	davon im Alter von ... bis unter ... Jahren						
		unter 15	15 – 25	25 – 40	40 – 65	65 – 75	75 und mehr	
kreisfreie Stadt Wuppertal								
Bestimmte infektiöse und parasitäre Krankheiten (A00 – B99)	a	1 312	262	103	93	308	167	379
	b	1 366	249	99	101	251	167	499
Neubildungen (C00 – D48)	a	4 136	92	44	126	1 410	1 133	1 331
	b	4 184	50	56	287	1 683	994	1 114
Krankheiten des Blutes und der blutbildenden Organe sowie bestimmte Störungen mit Beteiligung des Immunsystems (D50 – D90)	a	262	37	7	13	59	40	106
	b	417	10	11	31	77	71	217
Endokrine, Ernährungs- und Stoffwechselkrankheiten (E00 – E90)	a	773	42	43	67	253	136	232
	b	1 072	62	47	102	333	128	400
Psychische und Verhaltensstörungen (F00 – F99)	a	3 760	97	433	1 005	1 829	168	228
	b	2 908	98	426	525	1 198	239	422
Krankheiten des Nervensystems (G00 – G99)	a	2 081	79	58	259	891	322	472
	b	1 911	90	105	181	674	320	541
Krankheiten des Auges und der Augenanhangsgebilde (H00 – H59)	a	647	34	28	43	211	122	209
	b	776	37	22	35	204	173	305
Krankheiten des Ohres und des Warzenfortsatzes (H60 – H95)	a	351	54	21	46	151	47	32
	b	427	42	25	70	138	61	91
Krankheiten des Kreislaufsystems (I00 – I99)	a	5 949	20	53	151	1 917	1 439	2 369
	b	5 547	37	43	142	1 125	1 121	3 079
Krankheiten des Atmungssystems (J00 – J99)	a	3 515	675	177	322	803	560	978
	b	3 213	492	210	292	731	510	978
Krankheiten des Verdauungssystems (K00 – K93)	a	4 663	227	241	617	1 855	698	1 025
	b	4 541	158	277	542	1 488	731	1 345
Krankheiten der Haut und der Unterhaut (L00 – L99)	a	924	104	138	213	302	61	106
	b	785	89	83	118	247	80	168
Krankheiten des Muskel-Skelett-Systems und des Bindegewebes (M00 – M99)	a	3 414	51	118	338	1 556	591	760
	b	4 818	73	121	296	1 958	949	1 421
Krankheiten des Urogenitalsystems (N00 – N99)	a	2 070	106	73	225	698	348	620
	b	2 623	84	208	476	915	263	677
Schwangerschaft, Geburt und Wochenbett (O00 – O99)	b	5 108	3	1 070	3 842	193	–	–
	a	599	599	–	–	–	–	–
Bestimmte Zustände, die ihren Ursprung in der Perinatalperiode haben (P00 – P96)	b	489	489	–	–	–	–	–
	a	350	281	18	22	23	4	2
Angeborene Fehlbildungen, Deformitäten und Chromosomenanomalien (Q00 – Q99)	b	218	116	26	35	33	3	5
	a	1 712	162	106	164	486	236	558
Symptome und abnorme klinische und Laborbefunde, die anderorts nicht klassifiziert sind (R00 – R99)	b	2 118	205	239	209	447	225	793
	a	3 545	564	374	495	992	353	767
Verletzungen, Vergiftungen und bestimmte andere Folgen äußerer Ursachen (S00 – T98)	b	4 135	384	199	259	856	556	1 881
	a	–	–	–	–	–	–	–
Funktionseinschränkungen (U00 – U99)	b	–	–	–	–	–	–	–
	a	1 597	1 364	11	14	75	47	86
Faktoren, die den Gesundheitszustand beeinflussen und zur Inanspruchnahme des Gesundheitswesens führen (Z00 – Z99)	b	1 601	1 304	15	40	97	54	91
	Insgesamt	a	41 660	4 850	2 046	4 213	13 819	6 472
	b	48 257	4 072	3 282	7 583	12 648	6 645	14 027

1) Internationale statistische Klassifikation der Krankheiten und verwandter Gesundheitsprobleme (ICD-10)

**Noch: 4. Entlassene oder verstorbene vollstationäre Patient(inn)en (einschl. Stundenfällen) 2017
nach dem Wohnort sowie nach Altersgruppen, Geschlecht und Diagnosen**

Noch: 4.1 Aus Krankenhäusern

Krankheitsart (Positionsnummer) ¹⁾ a = männlich b = weiblich	Entlassene oder verstorbene vollstationäre Patientinnen und Patienten							
	insgesamt	davon im Alter von ... bis unter ... Jahren						
		unter 15	15 – 25	25 – 40	40 – 65	65 – 75	75 und mehr	
Kreis Kleve								
Bestimmte infektiöse und parasitäre Krankheiten (A00 – B99)	a	1 383	242	107	114	350	203	367
	b	1 376	225	110	126	284	162	469
Neubildungen (C00 – D48)	a	4 280	71	25	101	1 285	1 329	1 469
	b	4 061	65	74	200	1 814	887	1 021
Krankheiten des Blutes und der blutbildenden Organe sowie bestimmte Störungen mit Beteiligung des Immunsystems (D50 – D90)	a	238	17	3	26	61	48	83
	b	294	6	10	25	75	37	141
Endokrine, Ernährungs- und Stoffwechselkrankheiten (E00 – E90)	a	659	56	27	54	235	105	182
	b	912	55	42	77	297	115	326
Psychische und Verhaltensstörungen (F00 – F99)	a	2 957	173	450	725	1 158	185	266
	b	2 513	153	435	408	911	187	419
Krankheiten des Nervensystems (G00 – G99)	a	2 470	80	126	272	1 024	444	524
	b	2 203	67	140	284	826	325	561
Krankheiten des Auges und der Augenanhangsgebilde (H00 – H59)	a	511	17	22	24	162	120	166
	b	617	21	20	25	173	160	218
Krankheiten des Ohres und des Warzenfortsatzes (H60 – H95)	a	252	19	22	35	117	29	30
	b	323	18	12	34	140	50	69
Krankheiten des Kreislaufsystems (I00 – I99)	a	7 279	31	59	200	2 570	1 787	2 632
	b	5 974	20	76	178	1 507	1 196	2 997
Krankheiten des Atmungssystems (J00 – J99)	a	3 082	545	130	264	735	527	881
	b	2 601	339	175	230	684	396	777
Krankheiten des Verdauungssystems (K00 – K93)	a	4 451	230	264	542	1 766	708	941
	b	4 397	190	351	466	1 553	638	1 199
Krankheiten der Haut und der Unterhaut (L00 – L99)	a	710	63	109	138	235	64	101
	b	641	67	66	94	243	69	102
Krankheiten des Muskel-Skelett-Systems und des Bindegewebes (M00 – M99)	a	3 818	46	139	402	1 954	658	619
	b	4 735	58	170	332	2 101	880	1 194
Krankheiten des Urogenitalsystems (N00 – N99)	a	2 633	85	95	217	956	526	754
	b	2 640	81	214	397	990	334	624
Schwangerschaft, Geburt und Wochenbett (O00 – O99)	b	3 838	1	591	3 120	126	–	–
Bestimmte Zustände, die ihren Ursprung in der Perinatalperiode haben (P00 – P96)	a	350	350	–	–	–	–	–
	b	291	291	–	–	–	–	–
Angeborene Fehlbildungen, Deformitäten und Chromosomenanomalien (Q00 – Q99)	a	256	195	16	14	23	5	3
	b	200	117	31	20	28	3	1
Symptome und abnorme klinische und Laborbefunde, die anderorts nicht klassifiziert sind (R00 – R99)	a	2 397	260	207	296	833	317	484
	b	2 757	262	320	324	813	318	720
Verletzungen, Vergiftungen und bestimmte andere Folgen äußerer Ursachen (S00 – T98)	a	3 395	456	386	471	1 041	357	684
	b	3 902	336	266	260	895	571	1 574
Funktionseinschränkungen (U00 – U99)	a	–	–	–	–	–	–	–
	b	–	–	–	–	–	–	–
Faktoren, die den Gesundheitszustand beeinflussen und zur Inanspruchnahme des Gesundheitswesens führen (Z00 – Z99)	a	1 344	1 130	6	14	63	52	79
	b	1 259	1 067	14	23	67	17	71
Insgesamt	a	42 465	4 066	2 193	3 909	14 568	7 464	10 265
	b	45 534	3 439	3 117	6 623	13 527	6 345	12 483

1) Internationale statistische Klassifikation der Krankheiten und verwandter Gesundheitsprobleme (ICD-10)

Noch: 4. Entlassene oder verstorbene vollstationäre Patient(inn)en (einschl. Stundenfällen) 2017
nach dem Wohnort sowie nach Altersgruppen, Geschlecht und Diagnosen

Noch: 4.1 Aus Krankenhäusern

Krankheitsart (Positionsnummer) ¹⁾ a = männlich b = weiblich	Entlassene oder verstorbene vollstationäre Patientinnen und Patienten							
	insgesamt	davon im Alter von ... bis unter ... Jahren						
		unter 15	15 – 25	25 – 40	40 – 65	65 – 75	75 und mehr	
Kreis Mettmann								
Bestimmte infektiöse und parasitäre Krankheiten (A00 – B99)	a	1 952	270	129	148	430	272	703
	b	2 124	242	160	136	439	290	857
Neubildungen (C00 – D48)	a	6 197	72	57	124	1 954	1 830	2 160
	b	6 088	96	76	319	2 418	1 383	1 796
Krankheiten des Blutes und der blutbildenden Organe sowie bestimmte Störungen mit Beteiligung des Immunsystems (D50 – D90)	a	337	28	7	26	75	42	159
	b	485	23	9	21	96	76	260
Endokrine, Ernährungs- und Stoffwechselkrankheiten (E00 – E90)	a	1 412	48	51	56	435	265	557
	b	1 883	76	78	122	440	211	956
Psychische und Verhaltensstörungen (F00 – F99)	a	4 174	155	496	1 006	1 868	264	385
	b	3 794	179	544	580	1 493	326	672
Krankheiten des Nervensystems (G00 – G99)	a	2 897	139	101	252	1 147	509	749
	b	2 556	106	129	238	919	374	790
Krankheiten des Auges und der Augenanhangsgebilde (H00 – H59)	a	1 025	38	25	40	255	267	400
	b	1 399	48	25	43	267	354	662
Krankheiten des Ohres und des Warzenfortsatzes (H60 – H95)	a	449	60	26	48	178	68	69
	b	560	44	28	69	212	80	127
Krankheiten des Kreislaufsystems (I00 – I99)	a	10 362	41	47	221	3 073	2 476	4 504
	b	9 174	25	57	189	1 855	1 892	5 156
Krankheiten des Atmungssystems (J00 – J99)	a	4 481	742	195	311	1 008	782	1 443
	b	4 184	575	281	316	899	709	1 404
Krankheiten des Verdauungssystems (K00 – K93)	a	6 697	262	310	680	2 530	1 118	1 797
	b	6 855	226	362	631	2 219	1 156	2 261
Krankheiten der Haut und der Unterhaut (L00 – L99)	a	1 137	75	146	228	355	120	213
	b	1 000	81	125	136	311	104	243
Krankheiten des Muskel-Skelett-Systems und des Bindegewebes (M00 – M99)	a	4 587	75	139	398	2 012	856	1 107
	b	6 667	80	173	397	2 562	1 346	2 109
Krankheiten des Urogenitalsystems (N00 – N99)	a	3 331	103	80	269	1 002	685	1 192
	b	3 534	96	271	536	1 170	474	987
Schwangerschaft, Geburt und Wochenbett (O00 – O99)	a	6 054	4	835	4 948	267	–	–
	b	–	–	–	–	–	–	–
Bestimmte Zustände, die ihren Ursprung in der Perinatalperiode haben (P00 – P96)	a	502	502	–	–	–	–	–
	b	431	431	–	–	–	–	–
Angeborene Fehlbildungen, Deformitäten und Chromosomenanomalien (Q00 – Q99)	a	348	274	21	23	25	3	2
	b	255	137	32	41	32	8	5
Symptome und abnorme klinische und Laborbefunde, die anderorts nicht klassifiziert sind (R00 – R99)	a	2 479	240	162	241	705	355	776
	b	3 032	240	300	274	731	405	1 082
Verletzungen, Vergiftungen und bestimmte andere Folgen äußerer Ursachen (S00 – T98)	a	5 295	618	544	565	1 480	605	1 483
	b	6 727	474	321	335	1 382	931	3 284
Funktionseinschränkungen (U00 – U99)	a	–	–	–	–	–	–	–
	b	–	–	–	–	–	–	–
Faktoren, die den Gesundheitszustand beeinflussen und zur Inanspruchnahme des Gesundheitswesens führen (Z00 – Z99)	a	2 086	1 779	6	26	90	52	133
	b	2 058	1 763	18	43	110	39	85
Insgesamt	a	59 748	5 521	2 542	4 662	18 622	10 569	17 832
	b	68 860	4 946	3 824	9 374	17 822	10 158	22 736

1) Internationale statistische Klassifikation der Krankheiten und verwandter Gesundheitsprobleme (ICD-10)

**Noch: 4. Entlassene oder verstorbene vollstationäre Patient(inn)en (einschl. Stundenfällen) 2017
nach dem Wohnort sowie nach Altersgruppen, Geschlecht und Diagnosen**

Noch: 4.1 Aus Krankenhäusern

Krankheitsart (Positionsnummer) ¹⁾	a = männlich b = weiblich	Entlassene oder verstorbene vollstationäre Patientinnen und Patienten						
		insgesamt	davon im Alter von ... bis unter ... Jahren					
			unter 15	15 – 25	25 – 40	40 – 65	65 – 75	75 und mehr
Rhein-Kreis Neuss								
Bestimmte infektiöse und parasitäre Krankheiten (A00 – B99)	a	1 598	292	99	107	356	242	502
	b	1 614	269	112	105	307	187	634
Neubildungen (C00 – D48)	a	4 874	99	57	103	1 492	1 277	1 846
	b	5 235	116	53	275	2 254	1 172	1 365
Krankheiten des Blutes und der blutbildenden Organe sowie bestimmte Störungen mit Beteiligung des Immunsystems (D50 – D90)	a	349	18	5	17	74	58	177
	b	430	25	12	22	87	65	219
Endokrine, Ernährungs- und Stoffwechselkrankheiten (E00 – E90)	a	1 066	50	34	70	292	177	443
	b	1 417	43	47	116	386	186	639
Psychische und Verhaltensstörungen (F00 – F99)	a	3 117	105	406	718	1 379	182	327
	b	2 822	118	429	449	1 109	266	451
Krankheiten des Nervensystems (G00 – G99)	a	1 922	137	85	167	679	358	496
	b	1 780	88	97	191	612	251	541
Krankheiten des Auges und der Augenanhangsgebilde (H00 – H59)	a	896	34	15	27	289	206	325
	b	1 108	37	13	40	243	264	511
Krankheiten des Ohres und des Warzenfortsatzes (H60 – H95)	a	369	28	17	31	148	72	73
	b	486	31	28	54	193	89	91
Krankheiten des Kreislaufsystems (I00 – I99)	a	9 109	39	57	204	2 730	2 252	3 827
	b	7 387	28	49	143	1 446	1 496	4 225
Krankheiten des Atmungssystems (J00 – J99)	a	4 026	681	181	343	975	601	1 245
	b	3 330	518	226	271	776	523	1 016
Krankheiten des Verdauungssystems (K00 – K93)	a	5 746	240	282	584	2 196	1 010	1 434
	b	5 675	213	344	596	1 905	825	1 792
Krankheiten der Haut und der Unterhaut (L00 – L99)	a	769	91	81	112	245	101	139
	b	704	69	50	90	227	86	182
Krankheiten des Muskel-Skelett-Systems und des Bindegewebes (M00 – M99)	a	3 543	91	132	284	1 589	629	818
	b	4 960	92	118	305	1 920	1 013	1 512
Krankheiten des Urogenitalsystems (N00 – N99)	a	3 241	106	71	276	1 013	628	1 147
	b	3 444	99	264	505	1 196	491	889
Schwangerschaft, Geburt und Wochenbett (O00 – O99)	b	5 647	–	648	4 717	282	–	–
Bestimmte Zustände, die ihren Ursprung in der Perinatalperiode haben (P00 – P96)	a	553	553	–	–	–	–	–
	b	508	508	–	–	–	–	–
Angeborene Fehlbildungen, Deformitäten und Chromosomenanomalien (Q00 – Q99)	a	284	207	24	13	30	4	6
	b	230	127	32	21	39	9	2
Symptome und abnorme klinische und Laborbefunde, die anderorts nicht klassifiziert sind (R00 – R99)	a	2 267	298	131	215	642	310	671
	b	2 731	357	295	270	652	323	834
Verletzungen, Vergiftungen und bestimmte andere Folgen äußerer Ursachen (S00 – T98)	a	4 599	615	435	498	1 324	502	1 225
	b	5 652	491	283	309	1 218	782	2 569
Funktionseinschränkungen (U00 – U99)	a	–	–	–	–	–	–	–
	b	–	–	–	–	–	–	–
Faktoren, die den Gesundheitszustand beeinflussen und zur Inanspruchnahme des Gesundheitswesens führen (Z00 – Z99)	a	2 068	1 813	11	27	86	48	83
	b	2 034	1 787	21	54	88	25	59
Insgesamt	a	50 396	5 497	2 123	3 796	15 539	8 657	14 784
	b	57 194	5 016	3 121	8 533	14 940	8 053	17 531

1) Internationale statistische Klassifikation der Krankheiten und verwandter Gesundheitsprobleme (ICD-10)

Noch: 4. Entlassene oder verstorbene vollstationäre Patient(inn)en (einschl. Stundenfällen) 2017
nach dem Wohnort sowie nach Altersgruppen, Geschlecht und Diagnosen

Noch: 4.1 Aus Krankenhäusern

Krankheitsart (Positionsnummer) ¹⁾ a = männlich b = weiblich	Entlassene oder verstorbene vollstationäre Patientinnen und Patienten							
	insgesamt	davon im Alter von ... bis unter ... Jahren						
		unter 15	15 – 25	25 – 40	40 – 65	65 – 75	75 und mehr	
Kreis Viersen								
Bestimmte infektiöse und parasitäre Krankheiten (A00 – B99)	a	1 253	235	97	114	298	176	333
	b	1 319	207	122	111	267	158	454
Neubildungen (C00 – D48)	a	3 555	59	52	63	1 138	984	1 259
	b	3 710	60	57	178	1 556	829	1 030
Krankheiten des Blutes und der blutbildenden Organe sowie bestimmte Störungen mit Beteiligung des Immunsystems (D50 – D90)	a	224	20	5	17	49	48	85
	b	302	6	2	13	58	51	172
Endokrine, Ernährungs- und Stoffwechselkrankheiten (E00 – E90)	a	896	51	29	52	250	162	352
	b	1 120	37	57	80	315	146	485
Psychische und Verhaltensstörungen (F00 – F99)	a	2 559	118	332	659	1 107	122	221
	b	2 053	83	328	299	829	158	356
Krankheiten des Nervensystems (G00 – G99)	a	1 541	68	83	145	588	284	373
	b	1 548	58	125	154	557	248	406
Krankheiten des Auges und der Augenanhangsgebilde (H00 – H59)	a	519	22	15	21	158	120	183
	b	590	17	10	24	159	116	264
Krankheiten des Ohres und des Warzenfortsatzes (H60 – H95)	a	320	30	21	36	135	46	52
	b	332	17	15	36	142	55	67
Krankheiten des Kreislaufsystems (I00 – I99)	a	5 743	23	35	122	1 881	1 398	2 284
	b	5 040	25	40	126	1 126	991	2 732
Krankheiten des Atmungssystems (J00 – J99)	a	2 979	542	158	234	716	444	885
	b	2 668	416	176	184	629	409	854
Krankheiten des Verdauungssystems (K00 – K93)	a	4 227	205	255	458	1 685	665	959
	b	4 655	194	352	443	1 547	656	1 463
Krankheiten der Haut und der Unterhaut (L00 – L99)	a	610	45	104	104	209	54	94
	b	561	43	41	93	171	69	144
Krankheiten des Muskel-Skelett-Systems und des Bindegewebes (M00 – M99)	a	3 245	67	109	234	1 607	592	636
	b	4 279	50	90	260	1 784	889	1 206
Krankheiten des Urogenitalsystems (N00 – N99)	a	2 553	80	71	193	898	499	812
	b	2 947	64	263	489	997	367	767
Schwangerschaft, Geburt und Wochenbett (O00 – O99)	b	3 757	1	593	3 003	160	–	–
Bestimmte Zustände, die ihren Ursprung in der Perinatalperiode haben (P00 – P96)	a	264	264	–	–	–	–	–
	b	230	230	–	–	–	–	–
Angeborene Fehlbildungen, Deformitäten und Chromosomenanomalien (Q00 – Q99)	a	242	191	12	17	22	–	–
	b	179	114	28	17	19	–	1
Symptome und abnorme klinische und Laborbefunde, die anderorts nicht klassifiziert sind (R00 – R99)	a	1 754	153	125	172	603	242	459
	b	2 025	167	186	199	567	268	638
Verletzungen, Vergiftungen und bestimmte andere Folgen äußerer Ursachen (S00 – T98)	a	3 877	410	471	456	1 143	422	975
	b	4 236	331	245	249	968	550	1 893
Funktionseinschränkungen (U00 – U99)	a	–	–	–	–	–	–	–
	b	–	–	–	–	–	–	–
Faktoren, die den Gesundheitszustand beeinflussen und zur Inanspruchnahme des Gesundheitswesens führen (Z00 – Z99)	a	1 213	1 084	7	1	51	22	48
	b	1 115	966	16	26	52	24	31
Insgesamt	a	37 574	3 667	1 981	3 098	12 538	6 280	10 010
	b	42 666	3 086	2 746	5 984	11 903	5 984	12 963

1) Internationale statistische Klassifikation der Krankheiten und verwandter Gesundheitsprobleme (ICD-10)

**Noch: 4. Entlassene oder verstorbene vollstationäre Patient(inn)en (einschl. Stundenfällen) 2017
nach dem Wohnort sowie nach Altersgruppen, Geschlecht und Diagnosen**

Noch: 4.1 Aus Krankenhäusern

Krankheitsart (Positionsnummer) ¹⁾	a = männlich b = weiblich	Entlassene oder verstorbene vollstationäre Patientinnen und Patienten						
		insgesamt	davon im Alter von ... bis unter ... Jahren					
			unter 15	15 – 25	25 – 40	40 – 65	65 – 75	75 und mehr
Kreis Wesel								
Bestimmte infektiöse und parasitäre Krankheiten (A00 – B99)	a	1 775	329	126	141	445	257	477
	b	1 940	294	154	146	388	249	709
Neubildungen (C00 – D48)	a	6 419	108	41	156	2 126	1 781	2 207
	b	6 208	81	71	310	2 569	1 464	1 713
Krankheiten des Blutes und der blutbildenden Organe sowie bestimmte Störungen mit Beteiligung des Immunsystems (D50 – D90)	a	398	34	7	34	105	67	151
	b	502	19	28	30	150	70	205
Endokrine, Ernährungs- und Stoffwechselkrankheiten (E00 – E90)	a	1 280	55	43	80	412	208	482
	b	1 808	51	57	142	499	240	819
Psychische und Verhaltensstörungen (F00 – F99)	a	3 321	154	475	779	1 389	209	315
	b	3 045	143	446	497	1 195	266	498
Krankheiten des Nervensystems (G00 – G99)	a	3 383	111	124	284	1 486	602	776
	b	2 965	141	158	332	1 078	470	786
Krankheiten des Auges und der Augenanhangsgebilde (H00 – H59)	a	834	37	21	33	242	198	303
	b	1 067	35	33	46	252	261	440
Krankheiten des Ohres und des Warzenfortsatzes (H60 – H95)	a	447	28	30	56	183	65	85
	b	563	38	18	63	240	83	121
Krankheiten des Kreislaufsystems (I00 – I99)	a	11 169	45	100	253	3 655	2 828	4 288
	b	9 876	42	95	228	2 246	2 063	5 202
Krankheiten des Atmungssystems (J00 – J99)	a	5 003	799	245	401	1 117	846	1 595
	b	4 265	577	297	320	1 039	698	1 334
Krankheiten des Verdauungssystems (K00 – K93)	a	6 758	276	355	737	2 651	1 178	1 561
	b	7 145	205	378	732	2 434	1 142	2 254
Krankheiten der Haut und der Unterhaut (L00 – L99)	a	1 247	113	146	209	429	150	200
	b	1 128	79	131	134	400	137	247
Krankheiten des Muskel-Skelett-Systems und des Bindegewebes (M00 – M99)	a	5 565	143	149	457	2 674	1 110	1 032
	b	7 557	98	189	446	3 212	1 492	2 120
Krankheiten des Urogenitalsystems (N00 – N99)	a	3 422	145	95	324	1 150	642	1 066
	b	3 751	124	255	576	1 288	506	1 002
Schwangerschaft, Geburt und Wochenbett (O00 – O99)	b	5 352	–	737	4 446	169	–	–
Bestimmte Zustände, die ihren Ursprung in der Perinatalperiode haben (P00 – P96)	a	547	547	–	–	–	–	–
	b	513	513	–	–	–	–	–
Angeborene Fehlbildungen, Deformitäten und Chromosomenanomalien (Q00 – Q99)	a	375	275	29	22	36	6	7
	b	266	134	41	37	36	10	8
Symptome und abnorme klinische und Laborbefunde, die anderorts nicht klassifiziert sind (R00 – R99)	a	3 427	307	231	366	1 035	510	978
	b	3 939	313	361	374	1 126	505	1 260
Verletzungen, Vergiftungen und bestimmte andere Folgen äußerer Ursachen (S00 – T98)	a	5 402	729	509	638	1 604	632	1 290
	b	6 548	573	322	361	1 456	928	2 908
Funktionseinschränkungen (U00 – U99)	a	–	–	–	–	–	–	–
	b	–	–	–	–	–	–	–
Faktoren, die den Gesundheitszustand beeinflussen und zur Inanspruchnahme des Gesundheitswesens führen (Z00 – Z99)	a	1 837	1 502	15	24	111	78	107
	b	1 776	1 460	22	36	132	42	84
Insgesamt	a	62 609	5 737	2 741	4 994	20 850	11 367	16 920
	b	70 214	4 920	3 793	9 256	19 909	10 626	21 710

1) Internationale statistische Klassifikation der Krankheiten und verwandter Gesundheitsprobleme (ICD-10)

Noch: 4. Entlassene oder verstorbene vollstationäre Patient(inn)en (einschl. Stundenfällen) 2017
nach dem Wohnort sowie nach Altersgruppen, Geschlecht und Diagnosen

Noch: 4.1 Aus Krankenhäusern

Krankheitsart (Positionsnummer) ¹⁾ a = männlich b = weiblich	Entlassene oder verstorbene vollstationäre Patientinnen und Patienten							
	insgesamt	davon im Alter von ... bis unter ... Jahren						
		unter 15	15 – 25	25 – 40	40 – 65	65 – 75	75 und mehr	
Regierungsbezirk Düsseldorf								
Bestimmte infektiöse und parasitäre Krankheiten (A00 – B99)	a	20 938	3 963	1 513	1 850	4 882	2 890	5 840
	b	21 665	3 536	1 794	1 779	4 010	2 566	7 980
Neubildungen (C00 – D48)	a	66 778	1 092	656	1 716	21 516	18 743	23 055
	b	66 939	907	825	3 670	26 991	15 269	19 277
Krankheiten des Blutes und der blutbildenden Organe sowie bestimmte Störungen mit Beteiligung des Immunsystems (D50 – D90)	a	3 985	381	94	284	893	685	1 648
	b	5 533	246	169	343	1 292	870	2 613
Endokrine, Ernährungs- und Stoffwechselkrankheiten (E00 – E90)	a	13 851	705	482	897	4 375	2 389	5 003
	b	18 838	721	673	1 549	5 043	2 399	8 453
Psychische und Verhaltensstörungen (F00 – F99)	a	45 113	1 681	5 283	11 724	20 341	2 540	3 544
	b	38 277	1 670	5 574	7 056	14 735	3 146	6 096
Krankheiten des Nervensystems (G00 – G99)	a	31 781	1 491	1 271	3 107	13 197	5 372	7 343
	b	28 618	1 373	1 672	3 079	10 046	4 381	8 067
Krankheiten des Auges und der Augenanhangsgebilde (H00 – H59)	a	9 844	382	277	451	2 902	2 328	3 504
	b	12 448	390	246	513	2 925	2 884	5 490
Krankheiten des Ohres und des Warzenfortsatzes (H60 – H95)	a	4 744	508	266	590	1 963	696	721
	b	5 673	410	281	692	2 238	882	1 170
Krankheiten des Kreislaufsystems (I00 – I99)	a	105 719	464	740	2 611	34 588	25 626	41 690
	b	92 734	404	778	2 112	19 821	19 070	50 549
Krankheiten des Atmungssystems (J00 – J99)	a	51 739	9 064	2 404	4 310	12 324	8 383	15 254
	b	45 441	6 615	3 043	3 651	10 658	7 337	14 137
Krankheiten des Verdauungssystems (K00 – K93)	a	69 137	2 990	3 525	8 165	27 234	11 134	16 089
	b	70 685	2 457	4 415	7 529	23 247	10 847	22 190
Krankheiten der Haut und der Unterhaut (L00 – L99)	a	11 856	1 161	1 615	2 337	3 835	1 153	1 755
	b	10 788	1 030	1 174	1 585	3 324	1 194	2 481
Krankheiten des Muskel-Skelett-Systems und des Bindegewebes (M00 – M99)	a	49 212	951	1 732	4 904	23 263	8 626	9 736
	b	68 936	1 013	1 874	4 581	28 075	13 580	19 813
Krankheiten des Urogenitalsystems (N00 – N99)	a	37 210	1 364	1 209	3 621	12 124	6 994	11 898
	b	40 783	1 186	3 301	6 700	13 603	5 001	10 992
Schwangerschaft, Geburt und Wochenbett (O00 – O99)	b	69 994	26	11 821	55 207	2 940	–	–
	a	6 568	6 568	–	–	–	–	–
Bestimmte Zustände, die ihren Ursprung in der Perinatalperiode haben (P00 – P96)	b	5 507	5 507	–	–	–	–	–
	a	4 131	3 139	276	263	349	61	43
Angeborene Fehlbildungen, Deformitäten und Chromosomenanomalien (Q00 – Q99)	b	2 952	1 701	372	357	407	68	47
	a	29 781	2 993	2 061	3 226	9 070	4 173	8 258
Symptome und abnorme klinische und Laborbefunde, die anderorts nicht klassifiziert sind (R00 – R99)	b	35 409	3 274	3 665	3 637	8 954	4 238	11 641
	a	55 728	7 267	5 625	7 370	16 124	6 128	13 214
Verletzungen, Vergiftungen und bestimmte andere Folgen äußerer Ursachen (S00 – T98)	b	66 384	5 374	3 412	4 014	14 168	9 204	30 212
	a	–	–	–	–	–	–	–
Funktionseinschränkungen (U00 – U99)	b	1	1	–	–	–	–	–
	a	23 654	20 323	119	209	1 079	710	1 214
Faktoren, die den Gesundheitszustand beeinflussen und zur Inanspruchnahme des Gesundheitswesens führen (Z00 – Z99)	b	22 859	19 398	247	555	1 128	506	1 025
	Insgesamt	641 769	66 487	29 148	57 635	210 059	108 631	169 809
	b	730 464	57 239	45 336	108 609	193 605	103 442	222 233

1) Internationale statistische Klassifikation der Krankheiten und verwandter Gesundheitsprobleme (ICD-10)

**Noch: 4. Entlassene oder verstorbene vollstationäre Patient(inn)en (einschl. Stundenfällen) 2017
nach dem Wohnort sowie nach Altersgruppen, Geschlecht und Diagnosen**

Noch: 4.1 Aus Krankenhäusern

Krankheitsart (Positionsnummer) ¹⁾ a = männlich b = weiblich	Entlassene oder verstorbene vollstationäre Patientinnen und Patienten							
	insgesamt	davon im Alter von ... bis unter ... Jahren						
		unter 15	15 – 25	25 – 40	40 – 65	65 – 75	75 und mehr	
kreisfreie Stadt Bonn								
Bestimmte infektiöse und parasitäre Krankheiten (A00 – B99)	a	1 130	195	67	139	266	141	322
	b	1 259	180	90	163	234	131	461
Neubildungen (C00 – D48)	a	2 905	43	38	136	930	750	1 008
	b	3 452	58	37	270	1 419	791	877
Krankheiten des Blutes und der blutbildenden Organe sowie bestimmte Störungen mit Beteiligung des Immunsystems (D50 – D90)	a	175	14	6	30	36	24	65
	b	256	9	20	15	59	25	128
Endokrine, Ernährungs- und Stoffwechselkrankheiten (E00 – E90)	a	723	61	25	55	253	92	237
	b	1 084	80	65	85	275	131	448
Psychische und Verhaltensstörungen (F00 – F99)	a	3 127	101	390	925	1 423	113	175
	b	2 347	103	331	558	971	145	239
Krankheiten des Nervensystems (G00 – G99)	a	1 181	90	66	134	453	146	292
	b	1 170	72	77	178	402	144	297
Krankheiten des Auges und der Augenanhangsgebilde (H00 – H59)	a	625	14	13	29	186	138	245
	b	892	22	13	42	178	189	448
Krankheiten des Ohres und des Warzenfortsatzes (H60 – H95)	a	240	29	16	36	94	26	39
	b	256	19	23	41	105	32	36
Krankheiten des Kreislaufsystems (I00 – I99)	a	4 908	12	43	161	1 531	1 230	1 931
	b	4 540	25	35	95	838	860	2 687
Krankheiten des Atmungssystems (J00 – J99)	a	2 398	488	142	259	522	354	633
	b	2 149	330	167	209	453	291	699
Krankheiten des Verdauungssystems (K00 – K93)	a	3 583	142	221	518	1 444	519	739
	b	3 367	98	242	443	1 100	437	1 047
Krankheiten der Haut und der Unterhaut (L00 – L99)	a	507	56	75	115	166	38	57
	b	423	42	61	79	112	44	85
Krankheiten des Muskel-Skelett-Systems und des Bindegewebes (M00 – M99)	a	1 969	38	110	262	838	333	388
	b	2 844	58	102	196	1 000	531	957
Krankheiten des Urogenitalsystems (N00 – N99)	a	1 661	92	76	159	473	362	499
	b	1 853	60	159	350	619	184	481
Schwangerschaft, Geburt und Wochenbett (O00 – O99)	b	4 290	–	516	3 546	228	–	–
Bestimmte Zustände, die ihren Ursprung in der Perinatalperiode haben (P00 – P96)	a	389	389	–	–	–	–	–
	b	279	279	–	–	–	–	–
Angeborene Fehlbildungen, Deformitäten und Chromosomenanomalien (Q00 – Q99)	a	221	137	34	18	27	2	3
	b	165	90	33	16	18	4	4
Symptome und abnorme klinische und Laborbefunde, die anderorts nicht klassifiziert sind (R00 – R99)	a	1 400	132	104	178	431	167	388
	b	1 601	107	145	208	436	192	513
Verletzungen, Vergiftungen und bestimmte andere Folgen äußerer Ursachen (S00 – T98)	a	3 483	520	406	587	866	293	811
	b	4 012	351	228	310	793	481	1 849
Funktionseinschränkungen (U00 – U99)	a	–	–	–	–	–	–	–
	b	–	–	–	–	–	–	–
Faktoren, die den Gesundheitszustand beeinflussen und zur Inanspruchnahme des Gesundheitswesens führen (Z00 – Z99)	a	1 617	1 461	7	12	39	24	74
	b	1 409	1 254	19	26	46	22	42
Insgesamt	a	32 242	4 014	1 839	3 753	9 978	4 752	7 906
	b	37 648	3 237	2 363	6 830	9 286	4 634	11 298

1) Internationale statistische Klassifikation der Krankheiten und verwandter Gesundheitsprobleme (ICD-10)

Noch: 4. Entlassene oder verstorbene vollstationäre Patient(inn)en (einschl. Stundenfällen) 2017
nach dem Wohnort sowie nach Altersgruppen, Geschlecht und Diagnosen

Noch: 4.1 Aus Krankenhäusern

Krankheitsart (Positionsnummer) ¹⁾ a = männlich b = weiblich	Entlassene oder verstorbene vollstationäre Patientinnen und Patienten							
	insgesamt	davon im Alter von ... bis unter ... Jahren						
		unter 15	15 – 25	25 – 40	40 – 65	65 – 75	75 und mehr	
kreisfreie Stadt Köln								
Bestimmte infektiöse und parasitäre Krankheiten (A00 – B99)	a	3 559	767	189	399	851	421	932
	b	3 447	593	248	352	594	432	1 228
Neubildungen (C00 – D48)	a	9 112	204	163	373	2 937	2 391	3 044
	b	9 988	284	150	900	4 103	2 044	2 507
Krankheiten des Blutes und der blutbildenden Organe sowie bestimmte Störungen mit Beteiligung des Immunsystems (D50 – D90)	a	676	106	40	90	122	101	217
	b	809	65	38	65	193	110	338
Endokrine, Ernährungs- und Stoffwechselkrankheiten (E00 – E90)	a	2 674	131	87	210	801	440	1 005
	b	3 740	147	138	420	1 003	497	1 535
Psychische und Verhaltensstörungen (F00 – F99)	a	8 899	183	872	2 776	4 074	405	589
	b	6 866	272	1 036	1 655	2 601	447	855
Krankheiten des Nervensystems (G00 – G99)	a	4 424	276	159	523	1 684	706	1 076
	b	4 138	228	247	512	1 318	674	1 159
Krankheiten des Auges und der Augenanhangsgebilde (H00 – H59)	a	1 900	92	35	114	487	446	726
	b	2 436	71	47	112	531	566	1 109
Krankheiten des Ohres und des Warzenfortsatzes (H60 – H95)	a	846	147	45	112	329	105	108
	b	944	89	48	136	368	128	175
Krankheiten des Kreislaufsystems (I00 – I99)	a	16 622	63	139	486	5 227	3 971	6 736
	b	14 074	66	130	346	2 880	3 108	7 544
Krankheiten des Atmungssystems (J00 – J99)	a	9 155	1 473	404	929	2 363	1 391	2 595
	b	7 989	1 124	552	724	1 683	1 368	2 538
Krankheiten des Verdauungssystems (K00 – K93)	a	11 711	544	633	1 651	4 684	1 720	2 479
	b	11 022	372	696	1 520	3 589	1 647	3 198
Krankheiten der Haut und der Unterhaut (L00 – L99)	a	1 684	176	241	428	513	135	191
	b	1 396	165	151	237	420	131	292
Krankheiten des Muskel-Skelett-Systems und des Bindegewebes (M00 – M99)	a	6 820	189	245	827	2 902	1 177	1 480
	b	9 709	144	271	742	3 588	2 011	2 953
Krankheiten des Urogenitalsystems (N00 – N99)	a	6 161	235	216	765	2 004	1 033	1 908
	b	6 844	216	588	1 466	2 216	753	1 605
Schwangerschaft, Geburt und Wochenbett (O00 – O99)	a	15 483	9	1 884	12 674	916	–	–
	b	–	–	–	–	–	–	–
Bestimmte Zustände, die ihren Ursprung in der Perinatalperiode haben (P00 – P96)	a	1 929	1 929	–	–	–	–	–
	b	1 407	1 407	–	–	–	–	–
Angeborene Fehlbildungen, Deformitäten und Chromosomenanomalien (Q00 – Q99)	a	778	570	59	64	64	10	11
	b	649	368	89	75	86	19	12
Symptome und abnorme klinische und Laborbefunde, die anderorts nicht klassifiziert sind (R00 – R99)	a	5 225	558	297	658	1 536	688	1 488
	b	6 059	552	572	779	1 463	732	1 961
Verletzungen, Vergiftungen und bestimmte andere Folgen äußerer Ursachen (S00 – T98)	a	11 040	1 384	1 126	1 902	3 054	1 094	2 480
	b	12 131	1 007	605	983	2 573	1 590	5 373
Funktionseinschränkungen (U00 – U99)	a	–	–	–	–	–	–	–
	b	1	1	–	–	–	–	–
Faktoren, die den Gesundheitszustand beeinflussen und zur Inanspruchnahme des Gesundheitswesens führen (Z00 – Z99)	a	5 139	4 751	15	38	121	66	148
	b	5 221	4 721	44	111	156	54	135
Insgesamt	a	108 354	13 778	4 965	12 345	33 753	16 300	27 213
	b	124 353	11 901	7 534	23 809	30 281	16 311	34 517

1) Internationale statistische Klassifikation der Krankheiten und verwandter Gesundheitsprobleme (ICD-10)

**Noch: 4. Entlassene oder verstorbene vollstationäre Patient(inn)en (einschl. Stundenfällen) 2017
nach dem Wohnort sowie nach Altersgruppen, Geschlecht und Diagnosen**

Noch: 4.1 Aus Krankenhäusern

Krankheitsart (Positionsnummer) ¹⁾	a = männlich b = weiblich	Entlassene oder verstorbene vollstationäre Patientinnen und Patienten						
		insgesamt	davon im Alter von ... bis unter ... Jahren					
			unter 15	15 – 25	25 – 40	40 – 65	65 – 75	75 und mehr
kreisfreie Stadt Leverkusen								
Bestimmte infektiöse und parasitäre Krankheiten (A00 – B99)	a	715	110	41	49	165	80	270
	b	722	86	57	57	141	107	274
Neubildungen (C00 – D48)	a	1 894	53	19	58	572	506	686
	b	1 902	19	32	108	789	385	569
Krankheiten des Blutes und der blutbildenden Organe sowie bestimmte Störungen mit Beteiligung des Immunsystems (D50 – D90)	a	125	39	11	8	9	17	41
	b	139	8	5	6	27	22	71
Endokrine, Ernährungs- und Stoffwechselkrankheiten (E00 – E90)	a	449	16	13	23	147	66	184
	b	608	24	26	35	142	73	308
Psychische und Verhaltensstörungen (F00 – F99)	a	1 517	48	148	464	690	58	109
	b	1 212	55	205	247	473	64	168
Krankheiten des Nervensystems (G00 – G99)	a	845	43	47	100	352	111	192
	b	765	24	52	98	275	123	193
Krankheiten des Auges und der Augenanhangsgebilde (H00 – H59)	a	287	20	6	12	100	63	86
	b	309	14	4	13	86	78	114
Krankheiten des Ohres und des Warzenfortsatzes (H60 – H95)	a	130	7	7	12	60	18	26
	b	193	17	7	17	72	35	45
Krankheiten des Kreislaufsystems (I00 – I99)	a	3 491	18	21	85	1 177	793	1 397
	b	2 792	14	15	54	609	483	1 617
Krankheiten des Atmungssystems (J00 – J99)	a	1 496	261	47	114	373	218	483
	b	1 127	154	77	96	243	145	412
Krankheiten des Verdauungssystems (K00 – K93)	a	1 991	80	82	213	826	289	501
	b	1 998	71	116	227	613	328	643
Krankheiten der Haut und der Unterhaut (L00 – L99)	a	356	25	58	73	134	25	41
	b	344	24	56	52	110	32	70
Krankheiten des Muskel-Skelett-Systems und des Bindegewebes (M00 – M99)	a	1 329	36	42	133	600	224	294
	b	1 854	28	63	112	672	351	628
Krankheiten des Urogenitalsystems (N00 – N99)	a	862	35	19	62	307	147	292
	b	1 175	34	103	210	451	126	251
Schwangerschaft, Geburt und Wochenbett (O00 – O99)	a	2 411	–	427	1 896	88	–	–
	b	227	227	–	–	–	–	–
Bestimmte Zustände, die ihren Ursprung in der Perinatalperiode haben (P00 – P96)	a	288	288	–	–	–	–	–
	b	227	227	–	–	–	–	–
Angeborene Fehlbildungen, Deformitäten und Chromosomenanomalien (Q00 – Q99)	a	73	58	8	–	3	3	1
	b	94	53	15	14	7	3	2
Symptome und abnorme klinische und Laborbefunde, die anderorts nicht klassifiziert sind (R00 – R99)	a	825	52	53	86	249	93	292
	b	1 078	89	111	121	264	130	363
Verletzungen, Vergiftungen und bestimmte andere Folgen äußerer Ursachen (S00 – T98)	a	1 845	247	172	264	516	188	458
	b	2 005	225	102	145	456	222	855
Funktionseinschränkungen (U00 – U99)	a	–	–	–	–	–	–	–
	b	–	–	–	–	–	–	–
Faktoren, die den Gesundheitszustand beeinflussen und zur Inanspruchnahme des Gesundheitswesens führen (Z00 – Z99)	a	664	563	3	2	22	21	53
	b	644	542	4	16	35	12	35
Insgesamt	a	19 182	1 999	797	1 758	6 302	2 920	5 406
	b	21 599	1 708	1 477	3 524	5 553	2 719	6 618

1) Internationale statistische Klassifikation der Krankheiten und verwandter Gesundheitsprobleme (ICD-10)

Noch: 4. Entlassene oder verstorbene vollstationäre Patient(inn)en (einschl. Stundenfällen) 2017
nach dem Wohnort sowie nach Altersgruppen, Geschlecht und Diagnosen

Noch: 4.1 Aus Krankenhäusern

Krankheitsart (Positionsnummer) ¹⁾ a = männlich b = weiblich	Entlassene oder verstorbene vollstationäre Patientinnen und Patienten							
	insgesamt	davon im Alter von ... bis unter ... Jahren						
		unter 15	15 – 25	25 – 40	40 – 65	65 – 75	75 und mehr	
Städteregion Aachen								
Bestimmte infektiöse und parasitäre Krankheiten (A00 – B99)	a	2 472	443	171	186	565	333	774
	b	2 466	391	193	205	457	314	906
Neubildungen (C00 – D48)	a	5 226	133	91	151	1 666	1 482	1 703
	b	5 598	75	103	410	2 304	1 237	1 469
Krankheiten des Blutes und der blutbildenden Organe sowie bestimmte Störungen mit Beteiligung des Immunsystems (D50 – D90)	a	386	41	34	39	71	52	149
	b	446	26	23	38	108	60	191
Endokrine, Ernährungs- und Stoffwechselkrankheiten (E00 – E90)	a	1 327	69	50	80	437	225	466
	b	1 756	47	55	145	480	238	791
Psychische und Verhaltensstörungen (F00 – F99)	a	4 232	128	556	1 132	1 887	232	297
	b	3 741	144	632	765	1 471	280	449
Krankheiten des Nervensystems (G00 – G99)	a	2 632	193	157	291	965	420	606
	b	2 447	195	226	320	761	294	651
Krankheiten des Auges und der Augenanhangsgebilde (H00 – H59)	a	882	47	29	56	290	209	251
	b	960	51	28	47	217	209	408
Krankheiten des Ohres und des Warzenfortsatzes (H60 – H95)	a	417	57	25	52	155	53	75
	b	520	43	35	61	163	100	118
Krankheiten des Kreislaufsystems (I00 – I99)	a	10 292	39	113	264	3 259	2 455	4 162
	b	8 799	32	88	211	1 818	1 794	4 856
Krankheiten des Atmungssystems (J00 – J99)	a	4 845	749	284	427	1 105	840	1 440
	b	3 914	602	284	307	867	562	1 292
Krankheiten des Verdauungssystems (K00 – K93)	a	6 921	301	397	859	2 637	1 097	1 630
	b	6 948	225	493	818	2 255	1 038	2 119
Krankheiten der Haut und der Unterhaut (L00 – L99)	a	1 179	130	171	256	364	102	156
	b	1 021	90	123	179	310	101	218
Krankheiten des Muskel-Skelett-Systems und des Bindegewebes (M00 – M99)	a	4 784	79	168	460	2 270	825	982
	b	6 455	81	187	435	2 566	1 309	1 877
Krankheiten des Urogenitalsystems (N00 – N99)	a	3 369	82	116	370	1 161	656	984
	b	3 926	101	315	752	1 307	435	1 016
Schwangerschaft, Geburt und Wochenbett (O00 – O99)	b	6 947	1	1 022	5 650	274	–	–
	a	940	940	–	–	–	–	–
Bestimmte Zustände, die ihren Ursprung in der Perinatalperiode haben (P00 – P96)	b	834	834	–	–	–	–	–
	a	334	221	37	27	40	2	7
Angeborene Fehlbildungen, Deformitäten und Chromosomenanomalien (Q00 – Q99)	b	326	176	37	39	61	9	4
	a	2 802	261	230	324	841	385	761
Symptome und abnorme klinische und Laborbefunde, die anderorts nicht klassifiziert sind (R00 – R99)	b	3 321	320	387	410	875	384	945
	a	6 261	791	788	939	1 793	683	1 267
Verletzungen, Vergiftungen und bestimmte andere Folgen äußerer Ursachen (S00 – T98)	b	6 694	569	447	506	1 490	979	2 703
	a	–	–	–	–	–	–	–
Funktionseinschränkungen (U00 – U99)	b	–	–	–	–	–	–	–
	a	–	–	–	–	–	–	–
Faktoren, die den Gesundheitszustand beeinflussen und zur Inanspruchnahme des Gesundheitswesens führen (Z00 – Z99)	a	2 036	1 772	16	23	76	51	98
	b	2 048	1 752	20	89	86	34	67
Insgesamt	a	61 337	6 476	3 433	5 936	19 582	10 102	15 808
	b	69 167	5 755	4 698	11 387	17 870	9 377	20 880

1) Internationale statistische Klassifikation der Krankheiten und verwandter Gesundheitsprobleme (ICD-10)

**Noch: 4. Entlassene oder verstorbene vollstationäre Patient(inn)en (einschl. Stundenfällen) 2017
nach dem Wohnort sowie nach Altersgruppen, Geschlecht und Diagnosen**

Noch: 4.1 Aus Krankenhäusern

Krankheitsart (Positionsnummer) ¹⁾	a = männlich b = weiblich	Entlassene oder verstorbene vollstationäre Patientinnen und Patienten						
		insgesamt	davon im Alter von ... bis unter ... Jahren					
			unter 15	15 – 25	25 – 40	40 – 65	65 – 75	75 und mehr
Kreis Düren								
Bestimmte infektiöse und parasitäre Krankheiten (A00 – B99)	a	1 225	228	66	84	293	194	360
	b	1 245	211	120	76	245	140	453
Neubildungen (C00 – D48)	a	3 198	29	21	97	1 050	1 026	975
	b	3 577	61	44	156	1 642	834	840
Krankheiten des Blutes und der blutbildenden Organe sowie bestimmte Störungen mit Beteiligung des Immunsystems (D50 – D90)	a	169	17	4	15	39	33	61
	b	230	18	7	15	55	26	109
Endokrine, Ernährungs- und Stoffwechselkrankheiten (E00 – E90)	a	721	30	31	38	255	120	247
	b	921	31	38	101	238	116	397
Psychische und Verhaltensstörungen (F00 – F99)	a	2 733	74	376	835	1 132	125	191
	b	2 199	74	366	454	859	148	298
Krankheiten des Nervensystems (G00 – G99)	a	1 276	90	66	119	481	223	297
	b	1 261	60	100	154	396	186	365
Krankheiten des Auges und der Augenanhangsgebilde (H00 – H59)	a	420	14	10	18	132	103	143
	b	443	10	9	22	125	101	176
Krankheiten des Ohres und des Warzenfortsatzes (H60 – H95)	a	305	30	10	35	136	45	49
	b	374	22	14	36	171	52	79
Krankheiten des Kreislaufsystems (I00 – I99)	a	5 741	16	69	146	1 957	1 420	2 133
	b	4 901	19	61	124	1 157	968	2 572
Krankheiten des Atmungssystems (J00 – J99)	a	2 635	424	138	201	636	445	791
	b	2 237	330	170	168	567	320	682
Krankheiten des Verdauungssystems (K00 – K93)	a	3 497	114	208	433	1 451	552	739
	b	3 705	108	285	502	1 282	547	981
Krankheiten der Haut und der Unterhaut (L00 – L99)	a	604	39	99	135	210	44	77
	b	468	32	64	79	144	47	102
Krankheiten des Muskel-Skelett-Systems und des Bindegewebes (M00 – M99)	a	2 848	31	81	253	1 464	533	486
	b	3 756	45	109	240	1 588	742	1 032
Krankheiten des Urogenitalsystems (N00 – N99)	a	1 745	56	82	194	629	306	478
	b	2 057	67	166	333	748	227	516
Schwangerschaft, Geburt und Wochenbett (O00 – O99)	a	–	–	–	–	–	–	–
	b	3 442	1	561	2 770	110	–	–
Bestimmte Zustände, die ihren Ursprung in der Perinatalperiode haben (P00 – P96)	a	334	334	–	–	–	–	–
	b	281	281	–	–	–	–	–
Angeborene Fehlbildungen, Deformitäten und Chromosomenanomalien (Q00 – Q99)	a	164	110	14	10	27	2	1
	b	144	77	27	15	23	1	1
Symptome und abnorme klinische und Laborbefunde, die anderorts nicht klassifiziert sind (R00 – R99)	a	1 749	165	173	201	556	222	432
	b	2 026	226	252	230	555	213	550
Verletzungen, Vergiftungen und bestimmte andere Folgen äußerer Ursachen (S00 – T98)	a	3 163	375	441	442	928	339	638
	b	3 443	267	247	227	849	472	1 381
Funktionseinschränkungen (U00 – U99)	a	–	–	–	–	–	–	–
	b	–	–	–	–	–	–	–
Faktoren, die den Gesundheitszustand beeinflussen und zur Inanspruchnahme des Gesundheitswesens führen (Z00 – Z99)	a	1 124	996	4	6	33	29	56
	b	1 086	955	8	30	53	14	26
Insgesamt	a	33 651	3 172	1 893	3 262	11 409	5 761	8 154
	b	37 796	2 895	2 648	5 732	10 807	5 154	10 560

1) Internationale statistische Klassifikation der Krankheiten und verwandter Gesundheitsprobleme (ICD-10)

Noch: 4. Entlassene oder verstorbene vollstationäre Patient(inn)en (einschl. Stundenfällen) 2017
nach dem Wohnort sowie nach Altersgruppen, Geschlecht und Diagnosen

Noch: 4.1 Aus Krankenhäusern

Krankheitsart (Positionsnummer) ¹⁾ a = männlich b = weiblich	Entlassene oder verstorbene vollstationäre Patientinnen und Patienten							
	insgesamt	davon im Alter von ... bis unter ... Jahren						
		unter 15	15 – 25	25 – 40	40 – 65	65 – 75	75 und mehr	
Rhein-Erft-Kreis								
Bestimmte infektiöse und parasitäre Krankheiten (A00 – B99)	a	1 584	302	91	110	358	238	485
	b	1 555	272	102	101	296	197	587
Neubildungen (C00 – D48)	a	4 353	67	36	96	1 453	1 294	1 407
	b	4 826	169	65	246	2 141	1 045	1 160
Krankheiten des Blutes und der blutbildenden Organe sowie bestimmte Störungen mit Beteiligung des Immunsystems (D50 – D90)	a	290	24	9	20	56	56	125
	b	368	11	14	26	62	64	191
Endokrine, Ernährungs- und Stoffwechselkrankheiten (E00 – E90)	a	1 298	63	50	81	418	220	466
	b	1 607	71	48	145	406	211	726
Psychische und Verhaltensstörungen (F00 – F99)	a	2 941	99	445	794	1 222	160	221
	b	2 651	141	431	487	997	194	401
Krankheiten des Nervensystems (G00 – G99)	a	2 340	91	83	194	1 010	431	531
	b	1 942	93	125	200	694	330	500
Krankheiten des Auges und der Augenanhangsgebilde (H00 – H59)	a	982	57	24	37	278	249	337
	b	1 158	32	24	39	259	308	496
Krankheiten des Ohres und des Warzenfortsatzes (H60 – H95)	a	415	74	25	55	157	50	54
	b	408	46	13	48	158	66	77
Krankheiten des Kreislaufsystems (I00 – I99)	a	8 928	28	70	177	2 875	2 218	3 560
	b	7 666	26	59	150	1 652	1 761	4 018
Krankheiten des Atmungssystems (J00 – J99)	a	4 148	737	234	316	904	687	1 270
	b	3 544	519	230	281	802	534	1 178
Krankheiten des Verdauungssystems (K00 – K93)	a	5 536	199	293	602	2 162	935	1 345
	b	5 936	200	352	659	1 904	984	1 837
Krankheiten der Haut und der Unterhaut (L00 – L99)	a	737	66	115	120	253	84	99
	b	626	59	74	79	197	82	135
Krankheiten des Muskel-Skelett-Systems und des Bindegewebes (M00 – M99)	a	3 886	78	118	327	1 874	705	784
	b	5 288	79	137	310	2 135	1 206	1 421
Krankheiten des Urogenitalsystems (N00 – N99)	a	2 848	119	90	281	1 018	541	799
	b	3 368	87	284	573	1 161	483	780
Schwangerschaft, Geburt und Wochenbett (O00 – O99)	a	6 220	1	988	4 965	266	–	–
	b	467	467	–	–	–	–	–
Bestimmte Zustände, die ihren Ursprung in der Perinatalperiode haben (P00 – P96)	a	614	614	–	–	–	–	–
	b	467	467	–	–	–	–	–
Angeborene Fehlbildungen, Deformitäten und Chromosomenanomalien (Q00 – Q99)	a	312	231	38	10	26	5	2
	b	241	131	41	19	41	6	3
Symptome und abnorme klinische und Laborbefunde, die anderorts nicht klassifiziert sind (R00 – R99)	a	2 665	232	181	278	882	346	746
	b	3 434	252	366	371	921	433	1 091
Verletzungen, Vergiftungen und bestimmte andere Folgen äußerer Ursachen (S00 – T98)	a	4 854	583	516	637	1 369	583	1 166
	b	5 659	422	267	326	1 221	844	2 579
Funktionseinschränkungen (U00 – U99)	a	–	–	–	–	–	–	–
	b	–	–	–	–	–	–	–
Faktoren, die den Gesundheitszustand beeinflussen und zur Inanspruchnahme des Gesundheitswesens führen (Z00 – Z99)	a	2 088	1 828	15	10	81	53	101
	b	2 066	1 783	21	58	83	34	87
Insgesamt	a	50 819	5 492	2 433	4 145	16 396	8 855	13 498
	b	59 030	4 861	3 641	9 083	15 396	8 782	17 267

1) Internationale statistische Klassifikation der Krankheiten und verwandter Gesundheitsprobleme (ICD-10)

**Noch: 4. Entlassene oder verstorbene vollstationäre Patient(inn)en (einschl. Stundenfällen) 2017
nach dem Wohnort sowie nach Altersgruppen, Geschlecht und Diagnosen**

Noch: 4.1 Aus Krankenhäusern

Krankheitsart (Positionsnummer) ¹⁾	a = männlich b = weiblich	Entlassene oder verstorbene vollstationäre Patientinnen und Patienten						
		insgesamt	davon im Alter von ... bis unter ... Jahren					
			unter 15	15 – 25	25 – 40	40 – 65	65 – 75	75 und mehr
Kreis Euskirchen								
Bestimmte infektiöse und parasitäre Krankheiten (A00 – B99)	a	959	275	71	84	212	95	222
	b	1 033	258	85	89	169	103	329
Neubildungen (C00 – D48)	a	1 975	18	29	62	698	559	609
	b	2 078	32	17	133	931	455	510
Krankheiten des Blutes und der blutbildenden Organe sowie bestimmte Störungen mit Beteiligung des Immunsystems (D50 – D90)	a	139	21	3	10	26	27	52
	b	185	11	7	19	34	28	86
Endokrine, Ernährungs- und Stoffwechselkrankheiten (E00 – E90)	a	497	21	17	42	159	94	164
	b	622	20	27	43	187	90	255
Psychische und Verhaltensstörungen (F00 – F99)	a	2 024	47	266	521	947	101	142
	b	1 579	44	266	257	640	120	252
Krankheiten des Nervensystems (G00 – G99)	a	831	29	34	70	361	115	222
	b	868	38	56	90	322	127	235
Krankheiten des Auges und der Augenanhangsgebilde (H00 – H59)	a	581	14	12	24	141	155	235
	b	663	13	8	14	146	148	334
Krankheiten des Ohres und des Warzenfortsatzes (H60 – H95)	a	171	14	8	23	84	21	21
	b	204	22	9	30	72	35	36
Krankheiten des Kreislaufsystems (I00 – I99)	a	4 504	11	52	151	1 557	1 141	1 592
	b	3 814	18	33	102	1 047	766	1 848
Krankheiten des Atmungssystems (J00 – J99)	a	1 932	335	120	186	469	295	527
	b	1 619	222	146	141	419	241	450
Krankheiten des Verdauungssystems (K00 – K93)	a	2 682	90	163	319	1 093	432	585
	b	2 380	93	198	245	800	351	693
Krankheiten der Haut und der Unterhaut (L00 – L99)	a	427	35	59	85	153	52	43
	b	323	34	43	53	94	35	64
Krankheiten des Muskel-Skelett-Systems und des Bindegewebes (M00 – M99)	a	2 112	30	73	207	1 077	378	347
	b	2 608	23	55	188	1 149	519	674
Krankheiten des Urogenitalsystems (N00 – N99)	a	1 475	57	59	127	504	281	447
	b	1 513	52	100	220	500	219	422
Schwangerschaft, Geburt und Wochenbett (O00 – O99)	a	2 368	1	383	1 897	87	–	–
	b	151	151	–	–	–	–	–
Bestimmte Zustände, die ihren Ursprung in der Perinatalperiode haben (P00 – P96)	a	171	171	–	–	–	–	–
	b	151	151	–	–	–	–	–
Angeborene Fehlbildungen, Deformitäten und Chromosomenanomalien (Q00 – Q99)	a	105	67	8	10	17	2	1
	b	108	53	9	16	18	6	6
Symptome und abnorme klinische und Laborbefunde, die anderorts nicht klassifiziert sind (R00 – R99)	a	1 026	99	110	115	336	127	239
	b	1 165	129	177	142	278	124	315
Verletzungen, Vergiftungen und bestimmte andere Folgen äußerer Ursachen (S00 – T98)	a	2 611	327	312	345	809	292	526
	b	2 638	220	200	177	657	361	1 023
Funktionseinschränkungen (U00 – U99)	a	–	–	–	–	–	–	–
	b	–	–	–	–	–	–	–
Faktoren, die den Gesundheitszustand beeinflussen und zur Inanspruchnahme des Gesundheitswesens führen (Z00 – Z99)	a	788	711	5	4	12	14	42
	b	867	754	6	17	43	10	37
Insgesamt	a	25 010	2 372	1 401	2 385	8 655	4 181	6 016
	b	26 786	2 188	1 825	3 873	7 593	3 738	7 569

1) Internationale statistische Klassifikation der Krankheiten und verwandter Gesundheitsprobleme (ICD-10)

Noch: 4. Entlassene oder verstorbene vollstationäre Patient(inn)en (einschl. Stundenfällen) 2017
nach dem Wohnort sowie nach Altersgruppen, Geschlecht und Diagnosen

Noch: 4.1 Aus Krankenhäusern

Krankheitsart (Positionsnummer) ¹⁾	a = männlich b = weiblich	Entlassene oder verstorbene vollstationäre Patientinnen und Patienten						
		insgesamt	davon im Alter von ... bis unter ... Jahren					
			unter 15	15 – 25	25 – 40	40 – 65	65 – 75	75 und mehr
Kreis Heinsberg								
Bestimmte infektiöse und parasitäre Krankheiten (A00 – B99)	a	1 075	219	81	90	240	154	291
	b	1 075	175	96	80	238	136	350
Neubildungen (C00 – D48)	a	2 771	29	43	90	931	836	842
	b	2 747	37	45	168	1 276	534	687
Krankheiten des Blutes und der blutbildenden Organe sowie bestimmte Störungen mit Beteiligung des Immunsystems (D50 – D90)	a	194	9	5	7	58	27	88
	b	302	5	9	13	71	49	155
Endokrine, Ernährungs- und Stoffwechselkrankheiten (E00 – E90)	a	646	25	19	38	218	124	222
	b	882	39	22	70	253	83	415
Psychische und Verhaltensstörungen (F00 – F99)	a	1 805	89	273	491	708	112	132
	b	1 711	97	261	311	662	112	268
Krankheiten des Nervensystems (G00 – G99)	a	1 288	68	70	124	552	199	275
	b	1 182	64	90	140	413	153	322
Krankheiten des Auges und der Augenanhangsgebilde (H00 – H59)	a	371	25	10	21	119	91	105
	b	376	16	12	18	94	98	138
Krankheiten des Ohres und des Warzenfortsatzes (H60 – H95)	a	236	39	17	33	90	28	29
	b	243	16	8	33	102	44	40
Krankheiten des Kreislaufsystems (I00 – I99)	a	4 738	33	46	121	1 635	1 184	1 719
	b	3 815	33	57	93	867	762	2 003
Krankheiten des Atmungssystems (J00 – J99)	a	2 278	470	113	208	557	347	583
	b	2 023	371	139	169	478	254	612
Krankheiten des Verdauungssystems (K00 – K93)	a	3 637	126	178	438	1 496	593	806
	b	3 907	138	270	441	1 427	536	1 095
Krankheiten der Haut und der Unterhaut (L00 – L99)	a	426	58	55	78	163	28	44
	b	406	40	42	73	126	47	78
Krankheiten des Muskel-Skelett-Systems und des Bindegewebes (M00 – M99)	a	2 552	33	72	202	1 379	441	425
	b	3 066	53	97	180	1 357	585	794
Krankheiten des Urogenitalsystems (N00 – N99)	a	1 962	72	60	166	700	395	569
	b	2 028	54	184	332	705	234	519
Schwangerschaft, Geburt und Wochenbett (O00 – O99)	b	3 131	–	531	2 477	123	–	–
Bestimmte Zustände, die ihren Ursprung in der Perinatalperiode haben (P00 – P96)	a	251	251	–	–	–	–	–
	b	204	204	–	–	–	–	–
Angeborene Fehlbildungen, Deformitäten und Chromosomenanomalien (Q00 – Q99)	a	180	122	14	8	22	12	2
	b	147	73	20	20	29	4	1
Symptome und abnorme klinische und Laborbefunde, die anderorts nicht klassifiziert sind (R00 – R99)	a	1 721	171	161	193	569	228	399
	b	1 951	191	239	236	583	211	491
Verletzungen, Vergiftungen und bestimmte andere Folgen äußerer Ursachen (S00 – T98)	a	2 783	350	368	426	810	319	510
	b	3 032	240	192	220	760	396	1 224
Funktionseinschränkungen (U00 – U99)	a	–	–	–	–	–	–	–
	b	–	–	–	–	–	–	–
Faktoren, die den Gesundheitszustand beeinflussen und zur Inanspruchnahme des Gesundheitswesens führen (Z00 – Z99)	a	1 115	988	6	3	46	27	45
	b	1 116	989	11	28	36	13	39
Insgesamt	a	30 029	3 177	1 591	2 737	10 293	5 145	7 086
	b	33 344	2 835	2 325	5 102	9 600	4 251	9 231

1) Internationale statistische Klassifikation der Krankheiten und verwandter Gesundheitsprobleme (ICD-10)

**Noch: 4. Entlassene oder verstorbene vollstationäre Patient(inn)en (einschl. Stundenfällen) 2017
nach dem Wohnort sowie nach Altersgruppen, Geschlecht und Diagnosen**

Noch: 4.1 Aus Krankenhäusern

Krankheitsart (Positionsnummer) ¹⁾	a = männlich b = weiblich	Entlassene oder verstorbene vollstationäre Patientinnen und Patienten						
		insgesamt	davon im Alter von ... bis unter ... Jahren					
			unter 15	15 – 25	25 – 40	40 – 65	65 – 75	75 und mehr
Oberbergischer Kreis								
Bestimmte infektiöse und parasitäre Krankheiten (A00 – B99)	a	975	187	51	92	246	128	271
	b	966	151	77	76	171	129	362
Neubildungen (C00 – D48)	a	3 007	74	38	78	921	772	1 124
	b	2 797	34	53	141	1 147	592	830
Krankheiten des Blutes und der blutbildenden Organe sowie bestimmte Störungen mit Beteiligung des Immunsystems (D50 – D90)	a	140	7	2	2	35	21	73
	b	204	9	6	8	53	31	97
Endokrine, Ernährungs- und Stoffwechselkrankheiten (E00 – E90)	a	645	53	28	28	170	123	243
	b	855	37	35	67	264	109	343
Psychische und Verhaltensstörungen (F00 – F99)	a	2 169	66	242	567	978	138	178
	b	1 902	87	258	319	767	167	304
Krankheiten des Nervensystems (G00 – G99)	a	1 408	62	66	121	633	234	292
	b	1 285	49	114	131	449	172	370
Krankheiten des Auges und der Augenanhangsgebilde (H00 – H59)	a	509	30	11	21	181	99	167
	b	520	16	5	18	127	137	217
Krankheiten des Ohres und des Warzenfortsatzes (H60 – H95)	a	252	21	19	38	95	42	37
	b	281	14	13	29	121	50	54
Krankheiten des Kreislaufsystems (I00 – I99)	a	5 685	29	24	134	1 955	1 298	2 245
	b	4 811	20	40	86	1 027	931	2 707
Krankheiten des Atmungssystems (J00 – J99)	a	2 279	342	122	184	552	381	698
	b	1 861	242	146	118	431	292	632
Krankheiten des Verdauungssystems (K00 – K93)	a	3 322	123	155	412	1 304	554	774
	b	3 166	89	206	331	1 087	449	1 004
Krankheiten der Haut und der Unterhaut (L00 – L99)	a	561	48	73	102	176	61	101
	b	492	30	59	78	173	50	102
Krankheiten des Muskel-Skelett-Systems und des Bindegewebes (M00 – M99)	a	2 523	38	98	260	1 237	457	433
	b	3 376	50	105	178	1 380	690	973
Krankheiten des Urogenitalsystems (N00 – N99)	a	1 750	50	52	168	603	331	546
	b	1 845	36	156	294	636	235	488
Schwangerschaft, Geburt und Wochenbett (O00 – O99)	b	3 513	1	571	2 831	110	–	–
Bestimmte Zustände, die ihren Ursprung in der Perinatalperiode haben (P00 – P96)	a	413	413	–	–	–	–	–
	b	317	317	–	–	–	–	–
Angeborene Fehlbildungen, Deformitäten und Chromosomenanomalien (Q00 – Q99)	a	176	138	9	9	18	–	2
	b	155	94	14	18	19	7	3
Symptome und abnorme klinische und Laborbefunde, die anderorts nicht klassifiziert sind (R00 – R99)	a	1 483	194	114	161	461	187	366
	b	1 813	201	236	206	410	200	560
Verletzungen, Vergiftungen und bestimmte andere Folgen äußerer Ursachen (S00 – T98)	a	3 103	405	412	411	927	301	647
	b	3 438	302	223	206	750	420	1 537
Funktionseinschränkungen (U00 – U99)	a	–	–	–	–	–	–	–
	b	–	–	–	–	–	–	–
Faktoren, die den Gesundheitszustand beeinflussen und zur Inanspruchnahme des Gesundheitswesens führen (Z00 – Z99)	a	1 032	880	3	16	63	25	45
	b	1 015	870	14	32	52	14	33
Insgesamt	a	31 432	3 160	1 519	2 804	10 555	5 152	8 242
	b	34 612	2 649	2 331	5 167	9 174	4 675	10 616

1) Internationale statistische Klassifikation der Krankheiten und verwandter Gesundheitsprobleme (ICD-10)

Noch: 4. Entlassene oder verstorbene vollstationäre Patient(inn)en (einschl. Stundenfällen) 2017
nach dem Wohnort sowie nach Altersgruppen, Geschlecht und Diagnosen

Noch: 4.1 Aus Krankenhäusern

Krankheitsart (Positionsnummer) ¹⁾ a = männlich b = weiblich	Entlassene oder verstorbene vollstationäre Patientinnen und Patienten							
	insgesamt	davon im Alter von ... bis unter ... Jahren						
		unter 15	15 – 25	25 – 40	40 – 65	65 – 75	75 und mehr	
Rheinisch-Bergischer Kreis								
Bestimmte infektiöse und parasitäre Krankheiten (A00 – B99)	a	935	123	83	63	243	126	297
	b	963	147	74	76	174	136	356
Neubildungen (C00 – D48)	a	2 866	54	54	77	781	780	1 120
	b	2 980	32	40	132	1 282	657	837
Krankheiten des Blutes und der blutbildenden Organe sowie bestimmte Störungen mit Beteiligung des Immunsystems (D50 – D90)	a	164	10	2	18	42	18	74
	b	223	13	12	16	37	36	109
Endokrine, Ernährungs- und Stoffwechselkrankheiten (E00 – E90)	a	757	36	20	43	188	137	333
	b	993	46	16	49	285	120	477
Psychische und Verhaltensstörungen (F00 – F99)	a	1 818	93	224	424	812	80	185
	b	1 675	104	284	289	585	143	270
Krankheiten des Nervensystems (G00 – G99)	a	1 525	57	65	125	572	309	397
	b	1 353	62	91	111	460	220	409
Krankheiten des Auges und der Augenanhangsgebilde (H00 – H59)	a	557	26	12	23	202	123	171
	b	572	15	7	18	158	131	243
Krankheiten des Ohres und des Warzenfortsatzes (H60 – H95)	a	251	20	9	28	97	40	57
	b	308	18	11	25	111	65	78
Krankheiten des Kreislaufsystems (I00 – I99)	a	5 029	23	35	89	1 607	1 125	2 150
	b	4 184	14	21	90	858	878	2 323
Krankheiten des Atmungssystems (J00 – J99)	a	2 433	360	107	188	552	380	846
	b	2 063	243	137	147	465	322	749
Krankheiten des Verdauungssystems (K00 – K93)	a	3 580	131	182	341	1 435	558	933
	b	3 254	88	148	323	1 091	521	1 083
Krankheiten der Haut und der Unterhaut (L00 – L99)	a	506	42	63	81	161	76	83
	b	370	29	43	43	111	34	110
Krankheiten des Muskel-Skelett-Systems und des Bindegewebes (M00 – M99)	a	2 441	40	72	176	1 066	461	626
	b	3 339	38	71	174	1 235	685	1 136
Krankheiten des Urogenitalsystems (N00 – N99)	a	2 054	56	64	166	705	404	659
	b	2 122	59	138	301	796	284	544
Schwangerschaft, Geburt und Wochenbett (O00 – O99)	b	3 411	–	456	2 794	161	–	–
Bestimmte Zustände, die ihren Ursprung in der Perinatalperiode haben (P00 – P96)	a	354	354	–	–	–	–	–
	b	248	248	–	–	–	–	–
Angeborene Fehlbildungen, Deformitäten und Chromosomenanomalien (Q00 – Q99)	a	154	110	11	7	20	3	3
	b	145	89	23	11	17	2	3
Symptome und abnorme klinische und Laborbefunde, die anderorts nicht klassifiziert sind (R00 – R99)	a	1 841	137	112	171	531	249	641
	b	2 200	138	181	212	573	276	820
Verletzungen, Vergiftungen und bestimmte andere Folgen äußerer Ursachen (S00 – T98)	a	3 145	391	320	345	907	348	834
	b	3 775	264	176	189	798	493	1 855
Funktionseinschränkungen (U00 – U99)	a	–	–	–	–	–	–	–
	b	–	–	–	–	–	–	–
Faktoren, die den Gesundheitszustand beeinflussen und zur Inanspruchnahme des Gesundheitswesens führen (Z00 – Z99)	a	1 056	900	6	7	44	30	69
	b	1 024	886	11	26	46	19	36
Insgesamt	a	31 466	2 963	1 441	2 372	9 965	5 247	9 478
	b	35 202	2 533	1 940	5 026	9 243	5 022	11 438

1) Internationale statistische Klassifikation der Krankheiten und verwandter Gesundheitsprobleme (ICD-10)

**Noch: 4. Entlassene oder verstorbene vollstationäre Patient(inn)en (einschl. Stundenfällen) 2017
nach dem Wohnort sowie nach Altersgruppen, Geschlecht und Diagnosen**

Noch: 4.1 Aus Krankenhäusern

Krankheitsart (Positionsnummer) ¹⁾	a = männlich b = weiblich	Entlassene oder verstorbene vollstationäre Patientinnen und Patienten						
		insgesamt	davon im Alter von ... bis unter ... Jahren					
			unter 15	15 – 25	25 – 40	40 – 65	65 – 75	75 und mehr
Rhein-Sieg-Kreis								
Bestimmte infektiöse und parasitäre Krankheiten (A00 – B99)	a	2 077	372	116	192	492	289	616
	b	2 128	286	203	171	399	269	800
Neubildungen (C00 – D48)	a	6 167	145	91	162	1 994	1 641	2 134
	b	6 561	116	83	391	2 802	1 431	1 738
Krankheiten des Blutes und der blutbildenden Organe sowie bestimmte Störungen mit Beteiligung des Immunsystems (D50 – D90)	a	357	34	11	26	98	52	136
	b	403	27	15	29	85	63	184
Endokrine, Ernährungs- und Stoffwechselkrankheiten (E00 – E90)	a	1 451	123	74	107	392	225	530
	b	1 824	89	76	146	528	231	754
Psychische und Verhaltensstörungen (F00 – F99)	a	3 891	143	647	1 041	1 565	195	300
	b	3 399	150	585	508	1 479	262	415
Krankheiten des Nervensystems (G00 – G99)	a	2 979	153	137	272	1 167	549	701
	b	2 668	116	178	272	952	448	702
Krankheiten des Auges und der Augenanhangsgebilde (H00 – H59)	a	1 115	45	14	40	341	282	393
	b	1 287	36	31	40	293	305	582
Krankheiten des Ohres und des Warzenfortsatzes (H60 – H95)	a	557	74	28	71	217	80	87
	b	553	51	28	53	225	92	104
Krankheiten des Kreislaufsystems (I00 – I99)	a	10 611	23	99	224	3 317	2 715	4 233
	b	8 893	36	53	217	1 928	1 840	4 819
Krankheiten des Atmungssystems (J00 – J99)	a	4 654	706	266	409	1 059	738	1 476
	b	4 001	513	339	333	931	586	1 299
Krankheiten des Verdauungssystems (K00 – K93)	a	6 888	272	356	783	2 747	1 146	1 584
	b	6 742	185	443	751	2 391	983	1 989
Krankheiten der Haut und der Unterhaut (L00 – L99)	a	1 156	85	210	237	360	104	160
	b	890	81	109	125	255	107	213
Krankheiten des Muskel-Skelett-Systems und des Bindegewebes (M00 – M99)	a	5 013	90	202	474	2 265	946	1 036
	b	6 427	97	182	409	2 467	1 388	1 884
Krankheiten des Urogenitalsystems (N00 – N99)	a	3 487	120	108	302	1 146	754	1 057
	b	3 807	77	343	644	1 386	456	901
Schwangerschaft, Geburt und Wochenbett (O00 – O99)	b	7 177	1	1 047	5 813	316	–	–
	a	585	585	–	–	–	–	–
Bestimmte Zustände, die ihren Ursprung in der Perinatalperiode haben (P00 – P96)	b	464	464	–	–	–	–	–
	a	343	244	30	22	35	9	3
Angeborene Fehlbildungen, Deformitäten und Chromosomenanomalien (Q00 – Q99)	b	292	158	40	31	50	4	9
	a	2 642	182	189	299	877	383	712
Symptome und abnorme klinische und Laborbefunde, die anderorts nicht klassifiziert sind (R00 – R99)	b	3 183	193	325	359	963	408	935
	a	6 527	919	770	858	1 760	697	1 523
Verletzungen, Vergiftungen und bestimmte andere Folgen äußerer Ursachen (S00 – T98)	b	7 089	628	440	408	1 628	918	3 067
	a	–	–	–	–	–	–	–
Funktionseinschränkungen (U00 – U99)	b	–	–	–	–	–	–	–
	a	2 467	2 180	7	8	75	56	141
Faktoren, die den Gesundheitszustand beeinflussen und zur Inanspruchnahme des Gesundheitswesens führen (Z00 – Z99)	b	2 367	2 123	14	33	75	33	89
	Insgesamt	a	62 967	6 495	3 355	5 527	19 907	10 861
	b	70 155	5 427	4 534	10 733	19 153	9 824	20 484

1) Internationale statistische Klassifikation der Krankheiten und verwandter Gesundheitsprobleme (ICD-10)

Noch: 4. Entlassene oder verstorbene vollstationäre Patient(inn)en (einschl. Stundenfällen) 2017
nach dem Wohnort sowie nach Altersgruppen, Geschlecht und Diagnosen

Noch: 4.1 Aus Krankenhäusern

Krankheitsart (Positionsnummer) ¹⁾ a = männlich b = weiblich	Entlassene oder verstorbene vollstationäre Patientinnen und Patienten							
	insgesamt	davon im Alter von ... bis unter ... Jahren						
		unter 15	15 – 25	25 – 40	40 – 65	65 – 75	75 und mehr	
Regierungsbezirk Köln								
Bestimmte infektiöse und parasitäre Krankheiten (A00 – B99)	a	16 706	3 221	1 027	1 488	3 931	2 199	4 840
	b	16 859	2 750	1 345	1 446	3 118	2 094	6 106
Neubildungen (C00 – D48)	a	43 474	849	623	1 380	13 933	12 037	14 652
	b	46 506	917	669	3 055	19 836	10 005	12 024
Krankheiten des Blutes und der blutbildenden Organe sowie bestimmte Störungen mit Beteiligung des Immunsystems (D50 – D90)	a	2 815	322	127	265	592	428	1 081
	b	3 565	202	156	250	784	514	1 659
Endokrine, Ernährungs- und Stoffwechselkrankheiten (E00 – E90)	a	11 188	628	414	745	3 438	1 866	4 097
	b	14 892	631	546	1 306	4 061	1 899	6 449
Psychische und Verhaltensstörungen (F00 – F99)	a	35 156	1 071	4 439	9 970	15 438	1 719	2 519
	b	29 282	1 271	4 655	5 850	11 505	2 082	3 919
Krankheiten des Nervensystems (G00 – G99)	a	20 729	1 152	950	2 073	8 230	3 443	4 881
	b	19 079	1 001	1 356	2 206	6 442	2 871	5 203
Krankheiten des Auges und der Augenanhangsgebilde (H00 – H59)	a	8 229	384	176	395	2 457	1 958	2 859
	b	9 616	296	188	383	2 214	2 270	4 265
Krankheiten des Ohres und des Warzenfortsatzes (H60 – H95)	a	3 820	512	209	495	1 514	508	582
	b	4 284	357	209	509	1 668	699	842
Krankheiten des Kreislaufsystems (I00 – I99)	a	80 549	295	711	2 038	26 097	19 550	31 858
	b	68 289	303	592	1 568	14 681	14 151	36 994
Krankheiten des Atmungssystems (J00 – J99)	a	38 253	6 345	1 977	3 421	9 092	6 076	11 342
	b	32 527	4 650	2 387	2 693	7 339	4 915	10 543
Krankheiten des Verdauungssystems (K00 – K93)	a	53 348	2 122	2 868	6 569	21 279	8 395	12 115
	b	52 425	1 667	3 449	6 260	17 539	7 821	15 689
Krankheiten der Haut und der Unterhaut (L00 – L99)	a	8 143	760	1 219	1 710	2 653	749	1 052
	b	6 759	626	825	1 077	2 052	710	1 469
Krankheiten des Muskel-Skelett-Systems und des Bindegewebes (M00 – M99)	a	36 277	682	1 281	3 581	16 972	6 480	7 281
	b	48 722	696	1 379	3 164	19 137	10 017	14 329
Krankheiten des Urogenitalsystems (N00 – N99)	a	27 374	974	942	2 760	9 250	5 210	8 238
	b	30 538	843	2 536	5 475	10 525	3 636	7 523
Schwangerschaft, Geburt und Wochenbett (O00 – O99)	b	58 393	15	8 386	47 313	2 679	–	–
	a	6 268	6 268	–	–	–	–	–
Bestimmte Zustände, die ihren Ursprung in der Perinatalperiode haben (P00 – P96)	b	4 879	4 879	–	–	–	–	–
	a	2 840	2 008	262	185	299	50	36
Angeborene Fehlbildungen, Deformitäten und Chromosomenanomalien (Q00 – Q99)	b	2 466	1 362	348	274	369	65	48
	a	23 379	2 183	1 724	2 664	7 269	3 075	6 464
Symptome und abnorme klinische und Laborbefunde, die anderorts nicht klassifiziert sind (R00 – R99)	b	27 831	2 398	2 991	3 274	7 321	3 303	8 544
	a	48 815	6 292	5 631	7 156	13 739	5 137	10 860
Verletzungen, Vergiftungen und bestimmte andere Folgen äußerer Ursachen (S00 – T98)	b	53 916	4 495	3 127	3 697	11 975	7 176	23 446
	a	–	–	–	–	–	–	–
Funktionseinschränkungen (U00 – U99)	b	1	1	–	–	–	–	–
	a	19 126	17 030	87	129	612	396	872
Faktoren, die den Gesundheitszustand beeinflussen und zur Inanspruchnahme des Gesundheitswesens führen (Z00 – Z99)	b	18 863	16 629	172	466	711	259	626
	Insgesamt	a	486 489	53 098	24 667	47 024	156 795	79 276
	b	549 692	45 989	35 316	90 266	143 956	74 487	159 678

1) Internationale statistische Klassifikation der Krankheiten und verwandter Gesundheitsprobleme (ICD-10)

**Noch: 4. Entlassene oder verstorbene vollstationäre Patient(inn)en (einschl. Stundenfällen) 2017
nach dem Wohnort sowie nach Altersgruppen, Geschlecht und Diagnosen**

Noch: 4.1 Aus Krankenhäusern

Krankheitsart (Positionsnummer) ¹⁾ a = männlich b = weiblich	Entlassene oder verstorbene vollstationäre Patientinnen und Patienten							
	insgesamt	davon im Alter von ... bis unter ... Jahren						
		unter 15	15 – 25	25 – 40	40 – 65	65 – 75	75 und mehr	
kreisfreie Stadt Bottrop								
Bestimmte infektiöse und parasitäre Krankheiten (A00 – B99)	a	446	101	30	34	112	62	107
	b	410	74	35	27	83	42	149
Neubildungen (C00 – D48)	a	1 843	3	12	52	593	614	569
	b	1 577	33	28	75	639	408	394
Krankheiten des Blutes und der blutbildenden Organe sowie bestimmte Störungen mit Beteiligung des Immunsystems (D50 – D90)	a	106	9	2	7	35	14	39
	b	104	8	2	4	30	10	50
Endokrine, Ernährungs- und Stoffwechselkrankheiten (E00 – E90)	a	387	38	12	15	128	79	115
	b	550	38	22	36	173	59	222
Psychische und Verhaltensstörungen (F00 – F99)	a	994	56	116	263	410	56	93
	b	911	58	165	124	323	83	158
Krankheiten des Nervensystems (G00 – G99)	a	930	56	36	49	399	157	233
	b	856	45	70	76	256	123	286
Krankheiten des Auges und der Augenanhangsgebilde (H00 – H59)	a	154	10	4	6	34	40	60
	b	225	7	3	9	38	56	112
Krankheiten des Ohres und des Warzenfortsatzes (H60 – H95)	a	119	18	8	16	44	20	13
	b	133	13	6	9	53	29	23
Krankheiten des Kreislaufsystems (I00 – I99)	a	2 869	14	30	78	1 041	709	997
	b	2 482	28	43	58	542	521	1 290
Krankheiten des Atmungssystems (J00 – J99)	a	1 350	308	64	67	296	244	371
	b	1 037	220	48	60	246	189	274
Krankheiten des Verdauungssystems (K00 – K93)	a	1 740	90	85	198	733	285	349
	b	1 858	84	130	195	622	275	552
Krankheiten der Haut und der Unterhaut (L00 – L99)	a	353	43	56	55	110	47	42
	b	302	26	33	34	110	37	62
Krankheiten des Muskel-Skelett-Systems und des Bindegewebes (M00 – M99)	a	1 680	39	83	149	828	303	278
	b	2 183	32	76	138	1 012	427	498
Krankheiten des Urogenitalsystems (N00 – N99)	a	964	27	35	100	304	174	324
	b	1 132	31	75	199	390	141	296
Schwangerschaft, Geburt und Wochenbett (O00 – O99)	b	1 424	1	256	1 132	35	–	–
Bestimmte Zustände, die ihren Ursprung in der Perinatalperiode haben (P00 – P96)	a	137	137	–	–	–	–	–
	b	124	124	–	–	–	–	–
Angeborene Fehlbildungen, Deformitäten und Chromosomenanomalien (Q00 – Q99)	a	72	54	5	5	5	2	1
	b	37	18	3	5	9	1	1
Symptome und abnorme klinische und Laborbefunde, die anderorts nicht klassifiziert sind (R00 – R99)	a	572	56	41	54	175	90	156
	b	626	62	60	54	169	72	209
Verletzungen, Vergiftungen und bestimmte andere Folgen äußerer Ursachen (S00 – T98)	a	1 439	198	177	207	393	145	319
	b	1 779	157	90	84	370	237	841
Funktionseinschränkungen (U00 – U99)	a	–	–	–	–	–	–	–
	b	–	–	–	–	–	–	–
Faktoren, die den Gesundheitszustand beeinflussen und zur Inanspruchnahme des Gesundheitswesens führen (Z00 – Z99)	a	549	473	6	3	33	13	21
	b	493	425	5	8	25	13	17
Insgesamt	a	16 704	1 730	802	1 358	5 673	3 054	4 087
	b	18 243	1 484	1 150	2 327	5 125	2 723	5 434

1) Internationale statistische Klassifikation der Krankheiten und verwandter Gesundheitsprobleme (ICD-10)

Noch: 4. Entlassene oder verstorbene vollstationäre Patient(inn)en (einschl. Stundenfällen) 2017
nach dem Wohnort sowie nach Altersgruppen, Geschlecht und Diagnosen

Noch: 4.1 Aus Krankenhäusern

Krankheitsart (Positionsnummer) ¹⁾ a = männlich b = weiblich	Entlassene oder verstorbene vollstationäre Patientinnen und Patienten							
	insgesamt	davon im Alter von ... bis unter ... Jahren						
		unter 15	15 – 25	25 – 40	40 – 65	65 – 75	75 und mehr	
kreisfreie Stadt Gelsenkirchen								
Bestimmte infektiöse und parasitäre Krankheiten (A00 – B99)	a	1 160	300	75	100	270	147	268
	b	1 364	263	119	109	256	146	471
Neubildungen (C00 – D48)	a	4 242	35	25	84	1 474	1 292	1 332
	b	4 229	51	61	238	1 866	983	1 030
Krankheiten des Blutes und der blutbildenden Organe sowie bestimmte Störungen mit Beteiligung des Immunsystems (D50 – D90)	a	270	19	5	12	70	66	98
	b	436	13	22	37	110	73	181
Endokrine, Ernährungs- und Stoffwechselkrankheiten (E00 – E90)	a	1 068	57	32	80	360	179	360
	b	1 427	63	40	115	367	186	656
Psychische und Verhaltensstörungen (F00 – F99)	a	3 228	183	298	718	1 651	207	171
	b	2 419	111	331	424	1 046	201	306
Krankheiten des Nervensystems (G00 – G99)	a	2 025	137	72	217	896	335	368
	b	1 777	117	129	178	661	237	455
Krankheiten des Auges und der Augenanhangsgebilde (H00 – H59)	a	535	16	16	26	155	127	195
	b	769	20	16	22	180	188	343
Krankheiten des Ohres und des Warzenfortsatzes (H60 – H95)	a	240	39	15	19	98	37	32
	b	277	38	13	34	100	58	34
Krankheiten des Kreislaufsystems (I00 – I99)	a	6 422	17	43	181	2 342	1 636	2 203
	b	5 873	25	38	156	1 465	1 151	3 038
Krankheiten des Atmungssystems (J00 – J99)	a	3 148	616	112	214	717	593	896
	b	2 624	380	128	149	707	425	835
Krankheiten des Verdauungssystems (K00 – K93)	a	4 167	201	251	597	1 682	651	785
	b	4 821	246	384	603	1 497	703	1 388
Krankheiten der Haut und der Unterhaut (L00 – L99)	a	746	75	101	126	288	68	88
	b	728	67	85	104	234	81	157
Krankheiten des Muskel-Skelett-Systems und des Bindegewebes (M00 – M99)	a	3 924	51	117	442	2 101	601	612
	b	5 506	58	138	373	2 540	977	1 420
Krankheiten des Urogenitalsystems (N00 – N99)	a	1 764	101	80	231	607	298	447
	b	2 504	65	231	495	926	269	518
Schwangerschaft, Geburt und Wochenbett (O00 – O99)	b	4 196	3	1 061	3 002	130	–	–
	a	289	289	–	–	–	–	–
Bestimmte Zustände, die ihren Ursprung in der Perinatalperiode haben (P00 – P96)	b	213	213	–	–	–	–	–
	a	222	175	16	5	23	1	2
Angeborene Fehlbildungen, Deformitäten und Chromosomenanomalien (Q00 – Q99)	b	214	114	29	22	32	8	9
	a	1 850	272	169	215	541	238	415
Symptome und abnorme klinische und Laborbefunde, die anderorts nicht klassifiziert sind (R00 – R99)	b	2 272	288	312	234	561	226	651
	a	3 487	514	389	477	1 025	347	735
Verletzungen, Vergiftungen und bestimmte andere Folgen äußerer Ursachen (S00 – T98)	b	4 156	370	265	218	832	484	1 987
	a	–	–	–	–	–	–	–
Funktionseinschränkungen (U00 – U99)	b	–	–	–	–	–	–	–
	a	1 381	1 175	3	11	67	61	64
Faktoren, die den Gesundheitszustand beeinflussen und zur Inanspruchnahme des Gesundheitswesens führen (Z00 – Z99)	b	1 385	1 156	13	36	74	40	66
	a	1 381	1 175	3	11	67	61	64
Insgesamt	b	40 168	4 272	1 819	3 755	14 367	6 884	9 071
	a	47 190	3 661	3 415	6 549	13 584	6 436	13 545

1) Internationale statistische Klassifikation der Krankheiten und verwandter Gesundheitsprobleme (ICD-10)

**Noch: 4. Entlassene oder verstorbene vollstationäre Patient(inn)en (einschl. Stundenfällen) 2017
nach dem Wohnort sowie nach Altersgruppen, Geschlecht und Diagnosen**

Noch: 4.1 Aus Krankenhäusern

Krankheitsart (Positionsnummer) ¹⁾ a = männlich b = weiblich	Entlassene oder verstorbene vollstationäre Patientinnen und Patienten							
	insgesamt	davon im Alter von ... bis unter ... Jahren						
		unter 15	15 – 25	25 – 40	40 – 65	65 – 75	75 und mehr	
kreisfreie Stadt Münster								
Bestimmte infektiöse und parasitäre Krankheiten (A00 – B99)	a	939	249	58	105	188	119	220
	b	1 033	243	96	113	155	86	340
Neubildungen (C00 – D48)	a	2 558	16	39	118	816	677	892
	b	2 846	65	26	223	1 092	534	906
Krankheiten des Blutes und der blutbildenden Organe sowie bestimmte Störungen mit Beteiligung des Immunsystems (D50 – D90)	a	157	11	4	12	27	23	80
	b	242	10	8	20	47	27	130
Endokrine, Ernährungs- und Stoffwechselkrankheiten (E00 – E90)	a	556	28	20	48	176	82	202
	b	847	21	28	75	225	110	388
Psychische und Verhaltensstörungen (F00 – F99)	a	3 148	41	422	891	1 364	192	238
	b	2 830	81	467	612	1 062	183	425
Krankheiten des Nervensystems (G00 – G99)	a	1 235	75	38	123	424	227	348
	b	1 346	54	169	176	384	154	409
Krankheiten des Auges und der Augenanhangsgebilde (H00 – H59)	a	463	17	11	33	138	100	164
	b	638	7	17	33	108	143	330
Krankheiten des Ohres und des Warzenfortsatzes (H60 – H95)	a	204	28	12	34	75	31	24
	b	196	14	6	34	81	18	43
Krankheiten des Kreislaufsystems (I00 – I99)	a	4 014	26	33	114	1 171	912	1 758
	b	3 705	12	47	100	595	634	2 317
Krankheiten des Atmungssystems (J00 – J99)	a	2 234	397	131	236	447	324	699
	b	1 958	268	191	203	383	225	688
Krankheiten des Verdauungssystems (K00 – K93)	a	2 784	128	149	376	1 022	397	712
	b	2 848	75	210	361	834	373	995
Krankheiten der Haut und der Unterhaut (L00 – L99)	a	408	52	73	86	116	37	44
	b	386	32	53	82	87	40	92
Krankheiten des Muskel-Skelett-Systems und des Bindegewebes (M00 – M99)	a	1 976	59	100	247	795	329	446
	b	2 975	70	97	228	985	565	1 030
Krankheiten des Urogenitalsystems (N00 – N99)	a	1 551	52	51	229	464	260	495
	b	1 706	48	158	324	500	188	488
Schwangerschaft, Geburt und Wochenbett (O00 – O99)	b	3 825	–	468	3 193	164	–	–
Bestimmte Zustände, die ihren Ursprung in der Perinatalperiode haben (P00 – P96)	a	349	349	–	–	–	–	–
	b	321	321	–	–	–	–	–
Angeborene Fehlbildungen, Deformitäten und Chromosomenanomalien (Q00 – Q99)	a	237	180	21	12	19	4	1
	b	202	110	39	27	16	6	4
Symptome und abnorme klinische und Laborbefunde, die anderorts nicht klassifiziert sind (R00 – R99)	a	1 297	96	86	149	360	194	412
	b	1 698	105	218	202	332	193	648
Verletzungen, Vergiftungen und bestimmte andere Folgen äußerer Ursachen (S00 – T98)	a	3 076	390	369	517	851	281	668
	b	3 742	306	301	293	734	425	1 683
Funktionseinschränkungen (U00 – U99)	a	–	–	–	–	–	–	–
	b	–	–	–	–	–	–	–
Faktoren, die den Gesundheitszustand beeinflussen und zur Inanspruchnahme des Gesundheitswesens führen (Z00 – Z99)	a	1 371	1 257	5	10	35	20	44
	b	1 382	1 225	13	34	48	20	42
Insgesamt	a	28 557	3 451	1 622	3 340	8 488	4 209	7 447
	b	34 726	3 067	2 612	6 333	7 832	3 924	10 958

1) Internationale statistische Klassifikation der Krankheiten und verwandter Gesundheitsprobleme (ICD-10)

Noch: 4. Entlassene oder verstorbene vollstationäre Patient(inn)en (einschl. Stundenfällen) 2017
nach dem Wohnort sowie nach Altersgruppen, Geschlecht und Diagnosen

Noch: 4.1 Aus Krankenhäusern

Krankheitsart (Positionsnummer) ¹⁾ a = männlich b = weiblich	Entlassene oder verstorbene vollstationäre Patientinnen und Patienten							
	insgesamt	davon im Alter von ... bis unter ... Jahren						
		unter 15	15 – 25	25 – 40	40 – 65	65 – 75	75 und mehr	
Kreis Borken								
Bestimmte infektiöse und parasitäre Krankheiten (A00 – B99)	a	1 479	297	105	118	355	226	378
	b	1 596	350	138	122	303	168	515
Neubildungen (C00 – D48)	a	3 606	79	40	92	1 297	932	1 166
	b	3 396	67	45	198	1 502	668	916
Krankheiten des Blutes und der blutbildenden Organe sowie bestimmte Störungen mit Beteiligung des Immunsystems (D50 – D90)	a	281	15	6	22	68	44	126
	b	350	18	12	19	95	50	156
Endokrine, Ernährungs- und Stoffwechselkrankheiten (E00 – E90)	a	918	49	43	49	317	155	305
	b	1 262	69	51	105	433	142	462
Psychische und Verhaltensstörungen (F00 – F99)	a	2 621	115	370	688	1 113	151	184
	b	2 396	131	417	387	942	184	335
Krankheiten des Nervensystems (G00 – G99)	a	2 188	109	91	214	948	355	471
	b	1 852	84	135	212	628	276	517
Krankheiten des Auges und der Augenanhangsgebilde (H00 – H59)	a	424	20	16	20	158	98	112
	b	480	27	20	32	181	80	140
Krankheiten des Ohres und des Warzenfortsatzes (H60 – H95)	a	286	31	13	36	129	39	38
	b	354	29	19	43	132	62	69
Krankheiten des Kreislaufsystems (I00 – I99)	a	7 744	27	80	200	2 655	1 889	2 893
	b	6 475	25	72	141	1 461	1 241	3 535
Krankheiten des Atmungssystems (J00 – J99)	a	3 353	556	130	193	781	553	1 140
	b	2 746	449	176	193	566	405	957
Krankheiten des Verdauungssystems (K00 – K93)	a	4 787	235	259	595	1 949	709	1 040
	b	4 571	179	394	523	1 532	630	1 313
Krankheiten der Haut und der Unterhaut (L00 – L99)	a	799	62	120	126	319	65	107
	b	717	72	91	89	227	90	148
Krankheiten des Muskel-Skelett-Systems und des Bindegewebes (M00 – M99)	a	4 252	80	164	459	2 163	667	719
	b	5 260	85	193	387	2 216	961	1 418
Krankheiten des Urogenitalsystems (N00 – N99)	a	2 252	65	93	250	802	428	614
	b	2 704	88	255	379	993	298	691
Schwangerschaft, Geburt und Wochenbett (O00 – O99)	a	5 337	2	772	4 404	159	–	–
	b	–	–	–	–	–	–	–
Bestimmte Zustände, die ihren Ursprung in der Perinatalperiode haben (P00 – P96)	a	593	593	–	–	–	–	–
	b	492	492	–	–	–	–	–
Angeborene Fehlbildungen, Deformitäten und Chromosomenanomalien (Q00 – Q99)	a	282	213	24	16	25	2	2
	b	234	131	36	28	28	10	1
Symptome und abnorme klinische und Laborbefunde, die anderorts nicht klassifiziert sind (R00 – R99)	a	1 947	204	160	199	656	254	474
	b	2 450	260	330	242	611	272	735
Verletzungen, Vergiftungen und bestimmte andere Folgen äußerer Ursachen (S00 – T98)	a	4 206	502	552	552	1 350	466	784
	b	4 352	372	321	276	953	546	1 884
Funktionseinschränkungen (U00 – U99)	a	–	–	–	–	–	–	–
	b	–	–	–	–	–	–	–
Faktoren, die den Gesundheitszustand beeinflussen und zur Inanspruchnahme des Gesundheitswesens führen (Z00 – Z99)	a	1 566	1 367	8	10	86	30	65
	b	1 642	1 378	19	96	71	25	53
Insgesamt	a	43 584	4 619	2 274	3 839	15 171	7 063	10 618
	b	48 666	4 308	3 496	7 876	13 033	6 108	13 845

1) Internationale statistische Klassifikation der Krankheiten und verwandter Gesundheitsprobleme (ICD-10)

**Noch: 4. Entlassene oder verstorbene vollstationäre Patient(inn)en (einschl. Stundenfällen) 2017
nach dem Wohnort sowie nach Altersgruppen, Geschlecht und Diagnosen**

Noch: 4.1 Aus Krankenhäusern

Krankheitsart (Positionsnummer) ¹⁾	a = männlich b = weiblich	Entlassene oder verstorbene vollstationäre Patientinnen und Patienten						
		insgesamt	davon im Alter von ... bis unter ... Jahren					
			unter 15	15 – 25	25 – 40	40 – 65	65 – 75	75 und mehr
Kreis Coesfeld								
Bestimmte infektiöse und parasitäre Krankheiten (A00 – B99)	a	1 085	221	81	97	252	133	301
	b	1 119	218	104	88	206	136	367
Neubildungen (C00 – D48)	a	2 487	50	32	60	826	711	808
	b	2 350	12	17	99	1 040	501	681
Krankheiten des Blutes und der blutbildenden Organe sowie bestimmte Störungen mit Beteiligung des Immunsystems (D50 – D90)	a	150	23	10	2	41	13	61
	b	168	9	7	7	38	25	82
Endokrine, Ernährungs- und Stoffwechselkrankheiten (E00 – E90)	a	615	38	42	41	173	112	209
	b	718	29	26	61	227	75	300
Psychische und Verhaltensstörungen (F00 – F99)	a	1 864	98	329	386	782	107	162
	b	1 858	82	304	301	733	136	302
Krankheiten des Nervensystems (G00 – G99)	a	1 443	49	83	125	565	222	399
	b	1 381	45	112	137	457	197	433
Krankheiten des Auges und der Augenanhangsgebilde (H00 – H59)	a	466	18	15	14	156	106	157
	b	520	5	10	20	102	124	259
Krankheiten des Ohres und des Warzenfortsatzes (H60 – H95)	a	219	19	8	30	99	33	30
	b	231	17	12	23	89	33	57
Krankheiten des Kreislaufsystems (I00 – I99)	a	4 427	17	43	121	1 485	1 111	1 650
	b	3 571	11	43	88	806	692	1 931
Krankheiten des Atmungssystems (J00 – J99)	a	2 156	314	87	123	500	393	739
	b	1 780	257	112	130	383	269	629
Krankheiten des Verdauungssystems (K00 – K93)	a	2 834	123	157	305	1 173	465	611
	b	2 744	75	183	255	937	369	925
Krankheiten der Haut und der Unterhaut (L00 – L99)	a	449	36	62	71	151	63	66
	b	367	33	43	50	134	35	72
Krankheiten des Muskel-Skelett-Systems und des Bindegewebes (M00 – M99)	a	2 508	52	106	219	1 235	468	428
	b	3 340	51	101	194	1 455	618	921
Krankheiten des Urogenitalsystems (N00 – N99)	a	1 412	34	55	129	513	277	404
	b	1 578	56	99	214	575	192	442
Schwangerschaft, Geburt und Wochenbett (O00 – O99)	a	2 551	–	295	2 146	110	–	–
	b	215	215	–	–	–	–	–
Bestimmte Zustände, die ihren Ursprung in der Perinatalperiode haben (P00 – P96)	a	255	255	–	–	–	–	–
	b	215	215	–	–	–	–	–
Angeborene Fehlbildungen, Deformitäten und Chromosomenanomalien (Q00 – Q99)	a	161	116	17	7	18	2	1
	b	136	81	24	8	21	2	–
Symptome und abnorme klinische und Laborbefunde, die anderorts nicht klassifiziert sind (R00 – R99)	a	1 171	114	102	138	377	159	281
	b	1 441	131	148	174	362	165	461
Verletzungen, Vergiftungen und bestimmte andere Folgen äußerer Ursachen (S00 – T98)	a	2 821	297	372	338	897	301	616
	b	3 151	226	221	194	777	380	1 353
Funktionseinschränkungen (U00 – U99)	a	–	–	–	–	–	–	–
	b	–	–	–	–	–	–	–
Faktoren, die den Gesundheitszustand beeinflussen und zur Inanspruchnahme des Gesundheitswesens führen (Z00 – Z99)	a	933	769	11	9	60	35	49
	b	940	771	11	24	56	24	54
Insgesamt	a	27 456	2 643	1 612	2 215	9 303	4 711	6 972
	b	30 159	2 324	1 872	4 213	8 508	3 973	9 269

1) Internationale statistische Klassifikation der Krankheiten und verwandter Gesundheitsprobleme (ICD-10)

Noch: 4. Entlassene oder verstorbene vollstationäre Patient(inn)en (einschl. Stundenfällen) 2017
nach dem Wohnort sowie nach Altersgruppen, Geschlecht und Diagnosen

Noch: 4.1 Aus Krankenhäusern

Krankheitsart (Positionsnummer) ¹⁾ a = männlich b = weiblich	Entlassene oder verstorbene vollstationäre Patientinnen und Patienten							
	insgesamt	davon im Alter von ... bis unter ... Jahren						
		unter 15	15 – 25	25 – 40	40 – 65	65 – 75	75 und mehr	
Kreis Recklinghausen								
Bestimmte infektiöse und parasitäre Krankheiten (A00 – B99)	a	2 673	489	200	243	616	392	733
	b	2 934	436	226	235	582	299	1 156
Neubildungen (C00 – D48)	a	8 853	122	76	213	2 867	2 704	2 871
	b	8 742	101	117	428	3 806	1 887	2 403
Krankheiten des Blutes und der blutbildenden Organe sowie bestimmte Störungen mit Beteiligung des Immunsystems (D50 – D90)	a	655	65	26	39	153	139	233
	b	829	34	34	47	181	134	399
Endokrine, Ernährungs- und Stoffwechselkrankheiten (E00 – E90)	a	2 000	97	62	119	651	322	749
	b	2 993	88	115	207	846	375	1 362
Psychische und Verhaltensstörungen (F00 – F99)	a	5 398	394	694	1 346	2 240	286	438
	b	4 477	313	678	764	1 646	343	733
Krankheiten des Nervensystems (G00 – G99)	a	4 696	292	186	389	1 849	857	1 123
	b	3 988	198	210	362	1 395	561	1 262
Krankheiten des Auges und der Augenanhangsgebilde (H00 – H59)	a	1 263	46	27	57	361	326	446
	b	1 444	44	26	46	348	358	622
Krankheiten des Ohres und des Warzenfortsatzes (H60 – H95)	a	798	78	41	98	355	110	116
	b	890	61	51	93	381	128	176
Krankheiten des Kreislaufsystems (I00 – I99)	a	15 930	74	129	398	5 411	4 119	5 799
	b	14 065	78	103	290	3 122	2 956	7 516
Krankheiten des Atmungssystems (J00 – J99)	a	6 663	923	280	461	1 617	1 340	2 042
	b	5 761	668	306	358	1 460	966	2 003
Krankheiten des Verdauungssystems (K00 – K93)	a	9 770	410	561	1 083	3 866	1 687	2 163
	b	10 373	380	796	1 080	3 299	1 533	3 285
Krankheiten der Haut und der Unterhaut (L00 – L99)	a	1 626	144	225	294	520	173	270
	b	1 600	125	150	207	528	205	385
Krankheiten des Muskel-Skelett-Systems und des Bindegewebes (M00 – M99)	a	9 148	126	276	893	4 637	1 620	1 596
	b	12 718	145	297	868	5 530	2 464	3 414
Krankheiten des Urogenitalsystems (N00 – N99)	a	5 116	167	209	494	1 728	971	1 547
	b	6 100	130	506	1 026	2 180	716	1 542
Schwangerschaft, Geburt und Wochenbett (O00 – O99)	b	8 247	1	1 574	6 376	296	–	–
	a	947	947	–	–	–	–	–
Bestimmte Zustände, die ihren Ursprung in der Perinatalperiode haben (P00 – P96)	b	835	835	–	–	–	–	–
	a	443	341	41	23	29	6	3
Angeborene Fehlbildungen, Deformitäten und Chromosomenanomalien (Q00 – Q99)	b	419	195	60	53	82	20	9
	a	4 678	493	334	489	1 413	668	1 281
Symptome und abnorme klinische und Laborbefunde, die anderorts nicht klassifiziert sind (R00 – R99)	b	5 541	498	557	504	1 370	691	1 921
	a	8 114	1 008	935	1 101	2 355	876	1 839
Verletzungen, Vergiftungen und bestimmte andere Folgen äußerer Ursachen (S00 – T98)	b	9 589	736	533	530	2 090	1 226	4 474
	a	–	–	–	–	–	–	–
Funktionseinschränkungen (U00 – U99)	b	–	–	–	–	–	–	–
	a	2 526	2 115	5	18	131	89	168
Faktoren, die den Gesundheitszustand beeinflussen und zur Inanspruchnahme des Gesundheitswesens führen (Z00 – Z99)	b	2 633	2 159	27	63	174	75	135
	Insgesamt	a	91 297	8 331	4 307	7 758	30 799	16 685
	b	104 178	7 225	6 366	13 537	29 316	14 937	32 797

1) Internationale statistische Klassifikation der Krankheiten und verwandter Gesundheitsprobleme (ICD-10)

**Noch: 4. Entlassene oder verstorbene vollstationäre Patient(inn)en (einschl. Stundenfällen) 2017
nach dem Wohnort sowie nach Altersgruppen, Geschlecht und Diagnosen**

Noch: 4.1 Aus Krankenhäusern

Krankheitsart (Positionsnummer) ¹⁾	a = männlich b = weiblich	Entlassene oder verstorbene vollstationäre Patientinnen und Patienten						
		insgesamt	davon im Alter von ... bis unter ... Jahren					
			unter 15	15 – 25	25 – 40	40 – 65	65 – 75	75 und mehr
Kreis Steinfurt								
Bestimmte infektiöse und parasitäre Krankheiten (A00 – B99)	a	1 825	341	112	165	463	248	496
	b	1 793	310	161	141	341	187	653
Neubildungen (C00 – D48)	a	5 274	55	59	89	1 833	1 483	1 755
	b	5 023	96	41	228	2 131	1 035	1 492
Krankheiten des Blutes und der blutbildenden Organe sowie bestimmte Störungen mit Beteiligung des Immunsystems (D50 – D90)	a	328	28	6	21	87	50	136
	b	375	22	10	13	81	51	198
Endokrine, Ernährungs- und Stoffwechselkrankheiten (E00 – E90)	a	1 253	62	69	66	405	234	417
	b	1 538	77	78	120	433	169	661
Psychische und Verhaltensstörungen (F00 – F99)	a	3 631	95	583	882	1 525	211	335
	b	3 191	142	573	513	1 171	235	557
Krankheiten des Nervensystems (G00 – G99)	a	2 189	145	145	211	727	363	598
	b	2 404	121	198	256	792	309	728
Krankheiten des Auges und der Augenanhangsgebilde (H00 – H59)	a	707	24	21	34	238	181	209
	b	703	31	26	36	185	140	285
Krankheiten des Ohres und des Warzenfortsatzes (H60 – H95)	a	375	36	28	41	150	56	64
	b	412	25	19	36	173	52	107
Krankheiten des Kreislaufsystems (I00 – I99)	a	8 822	37	80	202	3 003	2 015	3 485
	b	7 481	33	83	162	1 686	1 360	4 157
Krankheiten des Atmungssystems (J00 – J99)	a	3 907	554	156	289	907	644	1 357
	b	3 286	388	223	237	709	529	1 200
Krankheiten des Verdauungssystems (K00 – K93)	a	5 531	216	283	639	2 214	870	1 309
	b	5 433	192	459	580	1 767	775	1 660
Krankheiten der Haut und der Unterhaut (L00 – L99)	a	909	76	135	156	334	100	108
	b	747	56	71	100	281	67	172
Krankheiten des Muskel-Skelett-Systems und des Bindegewebes (M00 – M99)	a	4 478	125	178	420	2 148	772	835
	b	5 746	134	218	364	2 371	1 046	1 613
Krankheiten des Urogenitalsystems (N00 – N99)	a	3 075	97	129	308	1 024	619	898
	b	3 442	88	298	542	1 224	402	888
Schwangerschaft, Geburt und Wochenbett (O00 – O99)	a	6 192	–	950	5 057	185	–	–
	b	398	398	–	–	–	–	–
Bestimmte Zustände, die ihren Ursprung in der Perinatalperiode haben (P00 – P96)	a	572	572	–	–	–	–	–
	b	398	398	–	–	–	–	–
Angeborene Fehlbildungen, Deformitäten und Chromosomenanomalien (Q00 – Q99)	a	391	297	32	17	33	7	5
	b	293	174	39	30	39	9	2
Symptome und abnorme klinische und Laborbefunde, die anderorts nicht klassifiziert sind (R00 – R99)	a	2 391	155	191	249	795	335	666
	b	2 613	181	271	318	727	306	810
Verletzungen, Vergiftungen und bestimmte andere Folgen äußerer Ursachen (S00 – T98)	a	5 271	629	687	689	1 579	559	1 128
	b	5 612	443	406	319	1 376	664	2 404
Funktionseinschränkungen (U00 – U99)	a	–	–	–	–	–	–	–
	b	–	–	–	–	–	–	–
Faktoren, die den Gesundheitszustand beeinflussen und zur Inanspruchnahme des Gesundheitswesens führen (Z00 – Z99)	a	2 056	1 784	8	10	94	68	92
	b	2 096	1 809	16	59	116	32	64
Insgesamt	a	52 985	5 328	2 902	4 488	17 559	8 815	13 893
	b	58 778	4 720	4 140	9 111	15 788	7 368	17 651

1) Internationale statistische Klassifikation der Krankheiten und verwandter Gesundheitsprobleme (ICD-10)

Noch: 4. Entlassene oder verstorbene vollstationäre Patient(inn)en (einschl. Stundenfällen) 2017
nach dem Wohnort sowie nach Altersgruppen, Geschlecht und Diagnosen

Noch: 4.1 Aus Krankenhäusern

Krankheitsart (Positionsnummer) ¹⁾	a = männlich b = weiblich	Entlassene oder verstorbene vollstationäre Patientinnen und Patienten						
		insgesamt	davon im Alter von ... bis unter ... Jahren					
			unter 15	15 – 25	25 – 40	40 – 65	65 – 75	75 und mehr
Kreis Warendorf								
Bestimmte infektiöse und parasitäre Krankheiten (A00 – B99)	a	1 061	282	68	81	249	123	258
	b	1 098	249	82	92	175	116	384
Neubildungen (C00 – D48)	a	3 396	49	43	71	1 255	918	1 060
	b	3 296	25	23	152	1 454	721	921
Krankheiten des Blutes und der blutbildenden Organe sowie bestimmte Störungen mit Beteiligung des Immunsystems (D50 – D90)	a	203	20	17	13	41	33	79
	b	281	9	2	20	54	48	148
Endokrine, Ernährungs- und Stoffwechselkrankheiten (E00 – E90)	a	794	54	30	43	273	127	267
	b	1 062	46	41	91	296	119	469
Psychische und Verhaltensstörungen (F00 – F99)	a	2 387	66	337	630	957	156	241
	b	2 057	75	356	316	729	150	431
Krankheiten des Nervensystems (G00 – G99)	a	1 505	92	72	154	555	279	353
	b	1 453	83	118	177	489	188	398
Krankheiten des Auges und der Augenanhangsgebilde (H00 – H59)	a	420	13	14	22	128	111	132
	b	505	21	11	18	122	92	241
Krankheiten des Ohres und des Warzenfortsatzes (H60 – H95)	a	258	35	18	28	94	31	52
	b	276	22	12	28	109	39	66
Krankheiten des Kreislaufsystems (I00 – I99)	a	6 049	21	46	142	1 914	1 428	2 498
	b	4 972	19	57	118	945	984	2 849
Krankheiten des Atmungssystems (J00 – J99)	a	2 779	481	118	195	562	427	996
	b	2 263	312	153	176	493	266	863
Krankheiten des Verdauungssystems (K00 – K93)	a	3 738	179	219	460	1 419	601	860
	b	3 624	135	269	373	1 077	506	1 264
Krankheiten der Haut und der Unterhaut (L00 – L99)	a	573	54	77	88	217	55	82
	b	439	32	38	59	140	54	116
Krankheiten des Muskel-Skelett-Systems und des Bindegewebes (M00 – M99)	a	3 155	62	111	283	1 493	601	605
	b	3 890	75	120	204	1 515	820	1 156
Krankheiten des Urogenitalsystems (N00 – N99)	a	2 040	66	64	175	715	425	595
	b	2 274	64	172	299	809	272	658
Schwangerschaft, Geburt und Wochenbett (O00 – O99)	a	3 544	1	500	2 912	131	–	–
	b	–	–	–	–	–	–	–
Bestimmte Zustände, die ihren Ursprung in der Perinatalperiode haben (P00 – P96)	a	311	311	–	–	–	–	–
	b	234	234	–	–	–	–	–
Angeborene Fehlbildungen, Deformitäten und Chromosomenanomalien (Q00 – Q99)	a	281	218	12	23	22	4	2
	b	277	180	41	17	24	6	9
Symptome und abnorme klinische und Laborbefunde, die anderorts nicht klassifiziert sind (R00 – R99)	a	1 596	199	120	160	461	214	442
	b	1 941	187	234	194	459	213	654
Verletzungen, Vergiftungen und bestimmte andere Folgen äußerer Ursachen (S00 – T98)	a	3 225	370	393	452	960	343	707
	b	3 564	295	227	239	762	474	1 567
Funktionseinschränkungen (U00 – U99)	a	–	–	–	–	–	–	–
	b	–	–	–	–	–	–	–
Faktoren, die den Gesundheitszustand beeinflussen und zur Inanspruchnahme des Gesundheitswesens führen (Z00 – Z99)	a	1 226	982	8	18	83	48	87
	b	1 045	857	9	30	65	32	52
Insgesamt	a	34 997	3 554	1 767	3 038	11 398	5 924	9 316
	b	38 095	2 921	2 465	5 515	9 848	5 100	12 246

1) Internationale statistische Klassifikation der Krankheiten und verwandter Gesundheitsprobleme (ICD-10)

**Noch: 4. Entlassene oder verstorbene vollstationäre Patient(inn)en (einschl. Stundenfällen) 2017
nach dem Wohnort sowie nach Altersgruppen, Geschlecht und Diagnosen**

Noch: 4.1 Aus Krankenhäusern

Krankheitsart (Positionsnummer) ¹⁾	a = männlich b = weiblich	Entlassene oder verstorbene vollstationäre Patientinnen und Patienten						
		insgesamt	davon im Alter von ... bis unter ... Jahren					
			unter 15	15 – 25	25 – 40	40 – 65	65 – 75	75 und mehr
Regierungsbezirk Münster								
Bestimmte infektiöse und parasitäre Krankheiten (A00 – B99)	a	10 668	2 280	729	943	2 505	1 450	2 761
	b	11 347	2 143	961	927	2 101	1 180	4 035
Neubildungen (C00 – D48)	a	32 259	409	326	779	10 961	9 331	10 453
	b	31 459	450	358	1 641	13 530	6 737	8 743
Krankheiten des Blutes und der blutbildenden Organe sowie bestimmte Störungen mit Beteiligung des Immunsystems (D50 – D90)	a	2 150	190	76	128	522	382	852
	b	2 785	123	97	167	636	418	1 344
Endokrine, Ernährungs- und Stoffwechselkrankheiten (E00 – E90)	a	7 591	423	310	461	2 483	1 290	2 624
	b	10 397	431	401	810	3 000	1 235	4 520
Psychische und Verhaltensstörungen (F00 – F99)	a	23 271	1 048	3 149	5 804	10 042	1 366	1 862
	b	20 139	993	3 291	3 441	7 652	1 515	3 247
Krankheiten des Nervensystems (G00 – G99)	a	16 211	955	723	1 482	6 363	2 795	3 893
	b	15 057	747	1 141	1 574	5 062	2 045	4 488
Krankheiten des Auges und der Augenanhangsgebilde (H00 – H59)	a	4 432	164	124	212	1 368	1 089	1 475
	b	5 284	162	129	216	1 264	1 181	2 332
Krankheiten des Ohres und des Warzenfortsatzes (H60 – H95)	a	2 499	284	143	302	1 044	357	369
	b	2 769	219	138	300	1 118	419	575
Krankheiten des Kreislaufsystems (I00 – I99)	a	56 277	233	484	1 436	19 022	13 819	21 283
	b	48 624	231	486	1 113	10 622	9 539	26 633
Krankheiten des Atmungssystems (J00 – J99)	a	25 590	4 149	1 078	1 778	5 827	4 518	8 240
	b	21 455	2 942	1 337	1 506	4 947	3 274	7 449
Krankheiten des Verdauungssystems (K00 – K93)	a	35 351	1 582	1 964	4 253	14 058	5 665	7 829
	b	36 272	1 366	2 825	3 970	11 565	5 164	11 382
Krankheiten der Haut und der Unterhaut (L00 – L99)	a	5 863	542	849	1 002	2 055	608	807
	b	5 286	443	564	725	1 741	609	1 204
Krankheiten des Muskel-Skelett-Systems und des Bindegewebes (M00 – M99)	a	31 121	594	1 135	3 112	15 400	5 361	5 519
	b	41 618	650	1 240	2 756	17 624	7 878	11 470
Krankheiten des Urogenitalsystems (N00 – N99)	a	18 174	609	716	1 916	6 157	3 452	5 324
	b	21 440	570	1 794	3 478	7 597	2 478	5 523
Schwangerschaft, Geburt und Wochenbett (O00 – O99)	b	35 316	8	5 876	28 222	1 210	–	–
	a	3 453	3 453	–	–	–	–	–
Bestimmte Zustände, die ihren Ursprung in der Perinatalperiode haben (P00 – P96)	b	2 832	2 832	–	–	–	–	–
	a	2 089	1 594	168	108	174	28	17
Angeborene Fehlbildungen, Deformitäten und Chromosomenanomalien (Q00 – Q99)	b	1 812	1 003	271	190	251	62	35
	a	15 502	1 589	1 203	1 653	4 778	2 152	4 127
Symptome und abnorme klinische und Laborbefunde, die anderorts nicht klassifiziert sind (R00 – R99)	b	18 582	1 712	2 130	1 922	4 591	2 138	6 089
	a	31 639	3 908	3 874	4 333	9 410	3 318	6 796
Verletzungen, Vergiftungen und bestimmte andere Folgen äußerer Ursachen (S00 – T98)	b	35 945	2 905	2 364	2 153	7 894	4 436	16 193
	a	–	–	–	–	–	–	–
Funktionseinschränkungen (U00 – U99)	b	–	–	–	–	–	–	–
	a	11 608	9 922	54	89	589	364	590
Faktoren, die den Gesundheitszustand beeinflussen und zur Inanspruchnahme des Gesundheitswesens führen (Z00 – Z99)	b	11 616	9 780	113	350	629	261	483
	Insgesamt	a	335 748	33 928	17 105	29 791	112 758	57 345
	b	380 035	29 710	25 516	55 461	103 034	50 569	115 745

1) Internationale statistische Klassifikation der Krankheiten und verwandter Gesundheitsprobleme (ICD-10)

Noch: 4. Entlassene oder verstorbene vollstationäre Patient(inn)en (einschl. Stundenfällen) 2017
nach dem Wohnort sowie nach Altersgruppen, Geschlecht und Diagnosen

Noch: 4.1 Aus Krankenhäusern

Krankheitsart (Positionsnummer) ¹⁾ a = männlich b = weiblich	Entlassene oder verstorbene vollstationäre Patientinnen und Patienten							
	insgesamt	davon im Alter von ... bis unter ... Jahren						
		unter 15	15 – 25	25 – 40	40 – 65	65 – 75	75 und mehr	
kreisfreie Stadt Bielefeld								
Bestimmte infektiöse und parasitäre Krankheiten (A00 – B99)	a	1 198	253	82	136	283	160	284
	b	1 241	239	98	105	224	155	420
Neubildungen (C00 – D48)	a	4 008	94	54	152	1 230	1 289	1 189
	b	3 925	62	51	300	1 675	776	1 061
Krankheiten des Blutes und der blutbildenden Organe sowie bestimmte Störungen mit Beteiligung des Immunsystems (D50 – D90)	a	212	29	10	16	54	45	58
	b	289	13	29	21	55	40	131
Endokrine, Ernährungs- und Stoffwechselkrankheiten (E00 – E90)	a	791	50	39	45	255	115	287
	b	1 120	56	41	73	264	159	527
Psychische und Verhaltensstörungen (F00 – F99)	a	4 345	68	496	1 230	2 029	290	232
	b	3 515	84	536	821	1 424	248	402
Krankheiten des Nervensystems (G00 – G99)	a	1 759	99	115	215	592	301	437
	b	1 822	99	111	277	549	261	525
Krankheiten des Auges und der Augenanhangsgebilde (H00 – H59)	a	933	29	14	41	229	211	409
	b	1 078	28	15	38	176	275	546
Krankheiten des Ohres und des Warzenfortsatzes (H60 – H95)	a	358	33	16	54	150	52	53
	b	393	19	22	54	158	54	86
Krankheiten des Kreislaufsystems (I00 – I99)	a	5 461	18	36	164	1 784	1 290	2 169
	b	4 842	16	30	111	900	921	2 864
Krankheiten des Atmungssystems (J00 – J99)	a	2 834	408	135	248	641	478	924
	b	2 476	284	180	244	513	377	878
Krankheiten des Verdauungssystems (K00 – K93)	a	3 917	227	210	515	1 512	570	883
	b	3 886	190	288	463	1 188	551	1 206
Krankheiten der Haut und der Unterhaut (L00 – L99)	a	709	72	101	135	232	56	113
	b	663	53	55	113	222	76	144
Krankheiten des Muskel-Skelett-Systems und des Bindegewebes (M00 – M99)	a	2 290	69	126	230	967	376	522
	b	3 391	57	118	233	1 129	623	1 231
Krankheiten des Urogenitalsystems (N00 – N99)	a	2 035	81	89	272	659	314	620
	b	2 341	48	220	437	764	269	603
Schwangerschaft, Geburt und Wochenbett (O00 – O99)	b	4 922	1	824	3 871	226	–	–
Bestimmte Zustände, die ihren Ursprung in der Perinatalperiode haben (P00 – P96)	a	622	622	–	–	–	–	–
	b	541	541	–	–	–	–	–
Angeborene Fehlbildungen, Deformitäten und Chromosomenanomalien (Q00 – Q99)	a	190	130	18	13	19	7	3
	b	226	126	23	31	38	6	2
Symptome und abnorme klinische und Laborbefunde, die anderorts nicht klassifiziert sind (R00 – R99)	a	1 725	136	133	216	549	237	454
	b	2 104	171	187	274	578	215	679
Verletzungen, Vergiftungen und bestimmte andere Folgen äußerer Ursachen (S00 – T98)	a	3 653	433	393	509	1 087	393	838
	b	4 101	294	272	329	928	523	1 755
Funktionseinschränkungen (U00 – U99)	a	–	–	–	–	–	–	–
	b	–	–	–	–	–	–	–
Faktoren, die den Gesundheitszustand beeinflussen und zur Inanspruchnahme des Gesundheitswesens führen (Z00 – Z99)	a	1 437	1 133	11	26	113	79	75
	b	1 402	1 141	18	40	84	49	70
Insgesamt	a	38 477	3 984	2 078	4 217	12 385	6 263	9 550
	b	44 278	3 522	3 118	7 835	11 095	5 578	13 130

1) Internationale statistische Klassifikation der Krankheiten und verwandter Gesundheitsprobleme (ICD-10)

**Noch: 4. Entlassene oder verstorbene vollstationäre Patient(inn)en (einschl. Stundenfällen) 2017
nach dem Wohnort sowie nach Altersgruppen, Geschlecht und Diagnosen**

Noch: 4.1 Aus Krankenhäusern

Krankheitsart (Positionsnummer) ¹⁾	a = männlich b = weiblich	Entlassene oder verstorbene vollstationäre Patientinnen und Patienten						
		insgesamt	davon im Alter von ... bis unter ... Jahren					
			unter 15	15 – 25	25 – 40	40 – 65	65 – 75	75 und mehr
Kreis Gütersloh								
Bestimmte infektiöse und parasitäre Krankheiten (A00 – B99)	a	1 345	266	96	148	301	157	377
	b	1 351	226	114	102	256	129	524
Neubildungen (C00 – D48)	a	3 563	66	52	72	1 225	891	1 257
	b	3 843	61	62	219	1 687	734	1 080
Krankheiten des Blutes und der blutbildenden Organe sowie bestimmte Störungen mit Beteiligung des Immunsystems (D50 – D90)	a	233	24	12	13	52	31	101
	b	292	17	9	23	58	37	148
Endokrine, Ernährungs- und Stoffwechselkrankheiten (E00 – E90)	a	810	72	41	49	249	121	278
	b	1 103	55	49	66	347	119	467
Psychische und Verhaltensstörungen (F00 – F99)	a	2 788	80	356	687	1 256	174	235
	b	2 260	87	380	386	878	179	350
Krankheiten des Nervensystems (G00 – G99)	a	2 079	89	107	185	847	354	497
	b	1 805	90	140	191	623	241	520
Krankheiten des Auges und der Augenanhangsgebilde (H00 – H59)	a	751	27	18	27	214	187	278
	b	889	23	30	24	207	199	406
Krankheiten des Ohres und des Warzenfortsatzes (H60 – H95)	a	339	30	15	42	141	51	60
	b	425	28	17	39	165	62	114
Krankheiten des Kreislaufsystems (I00 – I99)	a	6 791	17	63	170	2 194	1 499	2 848
	b	5 792	33	67	150	1 195	1 058	3 289
Krankheiten des Atmungssystems (J00 – J99)	a	3 045	321	135	282	695	507	1 105
	b	2 531	245	160	193	574	435	924
Krankheiten des Verdauungssystems (K00 – K93)	a	4 404	200	267	531	1 692	643	1 071
	b	4 376	198	337	521	1 414	598	1 308
Krankheiten der Haut und der Unterhaut (L00 – L99)	a	701	51	86	138	245	83	98
	b	612	40	63	93	227	61	128
Krankheiten des Muskel-Skelett-Systems und des Bindegewebes (M00 – M99)	a	3 360	70	143	332	1 615	542	658
	b	4 208	109	159	277	1 614	736	1 313
Krankheiten des Urogenitalsystems (N00 – N99)	a	2 055	116	74	222	726	334	583
	b	2 440	80	202	406	882	273	597
Schwangerschaft, Geburt und Wochenbett (O00 – O99)	a	4 771	–	714	3 865	192	–	–
	b	–	–	–	–	–	–	–
Bestimmte Zustände, die ihren Ursprung in der Perinatalperiode haben (P00 – P96)	a	623	623	–	–	–	–	–
	b	537	536	–	1	–	–	–
Angeborene Fehlbildungen, Deformitäten und Chromosomenanomalien (Q00 – Q99)	a	253	176	23	13	35	2	4
	b	209	113	27	22	38	6	3
Symptome und abnorme klinische und Laborbefunde, die anderorts nicht klassifiziert sind (R00 – R99)	a	1 882	139	163	210	603	221	546
	b	2 037	141	206	204	519	229	738
Verletzungen, Vergiftungen und bestimmte andere Folgen äußerer Ursachen (S00 – T98)	a	4 161	482	513	585	1 244	427	910
	b	4 623	343	308	258	998	567	2 149
Funktionseinschränkungen (U00 – U99)	a	–	–	–	–	–	–	–
	b	–	–	–	–	–	–	–
Faktoren, die den Gesundheitszustand beeinflussen und zur Inanspruchnahme des Gesundheitswesens führen (Z00 – Z99)	a	1 606	1 284	6	15	109	71	121
	b	1 414	1 208	5	41	59	20	81
Insgesamt	a	40 789	4 133	2 170	3 721	13 443	6 295	11 027
	b	45 518	3 633	3 049	7 081	11 933	5 683	14 139

1) Internationale statistische Klassifikation der Krankheiten und verwandter Gesundheitsprobleme (ICD-10)

Noch: 4. Entlassene oder verstorbene vollstationäre Patient(inn)en (einschl. Stundenfällen) 2017
nach dem Wohnort sowie nach Altersgruppen, Geschlecht und Diagnosen

Noch: 4.1 Aus Krankenhäusern

Krankheitsart (Positionsnummer) ¹⁾ a = männlich b = weiblich	Entlassene oder verstorbene vollstationäre Patientinnen und Patienten							
	insgesamt	davon im Alter von ... bis unter ... Jahren						
		unter 15	15 – 25	25 – 40	40 – 65	65 – 75	75 und mehr	
Kreis Herford								
Bestimmte infektiöse und parasitäre Krankheiten (A00 – B99)	a	932	178	44	78	225	135	272
	b	931	169	75	58	186	113	330
Neubildungen (C00 – D48)	a	3 466	58	28	92	1 202	866	1 220
	b	3 158	22	34	139	1 271	661	1 031
Krankheiten des Blutes und der blutbildenden Organe sowie bestimmte Störungen mit Beteiligung des Immunsystems (D50 – D90)	a	172	11	11	16	53	26	55
	b	203	6	13	11	34	32	107
Endokrine, Ernährungs- und Stoffwechselkrankheiten (E00 – E90)	a	811	22	25	39	276	158	291
	b	1 019	22	30	66	305	124	472
Psychische und Verhaltensstörungen (F00 – F99)	a	1 604	67	234	414	709	73	107
	b	1 396	39	190	279	552	121	215
Krankheiten des Nervensystems (G00 – G99)	a	1 253	93	48	132	436	226	318
	b	1 119	65	87	143	334	166	324
Krankheiten des Auges und der Augenanhangsgebilde (H00 – H59)	a	381	18	6	22	104	91	140
	b	459	14	12	16	125	92	200
Krankheiten des Ohres und des Warzenfortsatzes (H60 – H95)	a	267	37	10	16	132	41	31
	b	261	16	14	28	109	37	57
Krankheiten des Kreislaufsystems (I00 – I99)	a	4 688	16	36	128	1 622	1 054	1 832
	b	4 177	28	35	111	979	776	2 248
Krankheiten des Atmungssystems (J00 – J99)	a	2 078	316	118	162	499	299	684
	b	1 733	225	117	152	338	222	679
Krankheiten des Verdauungssystems (K00 – K93)	a	3 237	182	165	390	1 259	480	761
	b	3 317	170	239	334	1 018	483	1 073
Krankheiten der Haut und der Unterhaut (L00 – L99)	a	543	48	81	95	187	47	85
	b	473	38	47	71	169	43	105
Krankheiten des Muskel-Skelett-Systems und des Bindegewebes (M00 – M99)	a	2 042	53	72	132	952	388	445
	b	2 680	51	75	136	1 082	501	835
Krankheiten des Urogenitalsystems (N00 – N99)	a	1 494	74	54	168	454	280	464
	b	1 885	71	170	281	640	188	535
Schwangerschaft, Geburt und Wochenbett (O00 – O99)	b	3 377	–	559	2 684	134	–	–
Bestimmte Zustände, die ihren Ursprung in der Perinatalperiode haben (P00 – P96)	a	322	322	–	–	–	–	–
	b	269	269	–	–	–	–	–
Angeborene Fehlbildungen, Deformitäten und Chromosomenanomalien (Q00 – Q99)	a	203	162	14	9	16	2	–
	b	109	67	7	18	14	1	2
Symptome und abnorme klinische und Laborbefunde, die anderorts nicht klassifiziert sind (R00 – R99)	a	1 322	154	105	152	428	160	323
	b	1 565	131	195	190	407	152	490
Verletzungen, Vergiftungen und bestimmte andere Folgen äußerer Ursachen (S00 – T98)	a	2 580	348	271	351	755	268	587
	b	3 040	252	161	169	610	377	1 471
Funktionseinschränkungen (U00 – U99)	a	–	–	–	–	–	–	–
	b	–	–	–	–	–	–	–
Faktoren, die den Gesundheitszustand beeinflussen und zur Inanspruchnahme des Gesundheitswesens führen (Z00 – Z99)	a	1 068	887	9	9	66	42	55
	b	967	836	8	15	54	16	38
Insgesamt	a	28 463	3 046	1 331	2 405	9 375	4 636	7 670
	b	32 138	2 491	2 068	4 901	8 361	4 105	10 212

1) Internationale statistische Klassifikation der Krankheiten und verwandter Gesundheitsprobleme (ICD-10)

**Noch: 4. Entlassene oder verstorbene vollstationäre Patient(inn)en (einschl. Stundenfällen) 2017
nach dem Wohnort sowie nach Altersgruppen, Geschlecht und Diagnosen**

Noch: 4.1 Aus Krankenhäusern

Krankheitsart (Positionsnummer) ¹⁾	a = männlich b = weiblich	Entlassene oder verstorbene vollstationäre Patientinnen und Patienten						
		insgesamt	davon im Alter von ... bis unter ... Jahren					
			unter 15	15 – 25	25 – 40	40 – 65	65 – 75	75 und mehr
Kreis Höxter								
Bestimmte infektiöse und parasitäre Krankheiten (A00 – B99)	a	853	158	45	72	211	117	250
	b	811	130	82	61	149	85	304
Neubildungen (C00 – D48)	a	1 992	36	30	53	763	511	599
	b	1 653	37	52	69	702	318	475
Krankheiten des Blutes und der blutbildenden Organe sowie bestimmte Störungen mit Beteiligung des Immunsystems (D50 – D90)	a	117	10	11	8	22	24	42
	b	157	4	5	11	47	20	70
Endokrine, Ernährungs- und Stoffwechselkrankheiten (E00 – E90)	a	473	13	21	26	150	85	178
	b	621	22	24	39	181	73	282
Psychische und Verhaltensstörungen (F00 – F99)	a	1 173	59	184	305	455	68	102
	b	1 122	49	163	153	449	87	221
Krankheiten des Nervensystems (G00 – G99)	a	1 067	46	50	92	468	213	198
	b	867	51	58	91	303	155	209
Krankheiten des Auges und der Augenanhangsgebilde (H00 – H59)	a	239	10	3	15	79	63	69
	b	230	11	4	15	57	61	82
Krankheiten des Ohres und des Warzenfortsatzes (H60 – H95)	a	169	22	9	18	72	21	27
	b	224	20	14	23	94	40	33
Krankheiten des Kreislaufsystems (I00 – I99)	a	3 209	21	29	87	1 032	780	1 260
	b	2 725	11	28	48	631	482	1 525
Krankheiten des Atmungssystems (J00 – J99)	a	1 515	244	62	117	357	222	513
	b	1 228	195	82	104	281	150	416
Krankheiten des Verdauungssystems (K00 – K93)	a	2 075	87	113	237	824	331	483
	b	1 965	80	134	176	662	263	650
Krankheiten der Haut und der Unterhaut (L00 – L99)	a	323	36	46	59	109	29	44
	b	295	34	36	36	103	25	61
Krankheiten des Muskel-Skelett-Systems und des Bindegewebes (M00 – M99)	a	1 507	41	66	137	711	266	286
	b	1 926	26	40	95	795	397	573
Krankheiten des Urogenitalsystems (N00 – N99)	a	1 147	32	69	82	361	227	376
	b	1 059	29	73	145	377	133	302
Schwangerschaft, Geburt und Wochenbett (O00 – O99)	a	1 702	–	305	1 336	61	–	–
	b	169	169	–	–	–	–	–
Bestimmte Zustände, die ihren Ursprung in der Perinatalperiode haben (P00 – P96)	a	221	221	–	–	–	–	–
	b	169	169	–	–	–	–	–
Angeborene Fehlbildungen, Deformitäten und Chromosomenanomalien (Q00 – Q99)	a	90	52	10	9	15	2	2
	b	64	28	7	8	13	4	4
Symptome und abnorme klinische und Laborbefunde, die anderorts nicht klassifiziert sind (R00 – R99)	a	1 057	110	88	117	324	138	280
	b	1 251	136	144	151	319	134	367
Verletzungen, Vergiftungen und bestimmte andere Folgen äußerer Ursachen (S00 – T98)	a	1 670	246	212	198	488	167	359
	b	1 751	169	123	98	365	211	785
Funktionseinschränkungen (U00 – U99)	a	–	–	–	–	–	–	–
	b	–	–	–	–	–	–	–
Faktoren, die den Gesundheitszustand beeinflussen und zur Inanspruchnahme des Gesundheitswesens führen (Z00 – Z99)	a	588	458	8	15	37	25	45
	b	541	444	10	20	35	11	21
Insgesamt	a	19 485	1 902	1 056	1 647	6 478	3 289	5 113
	b	20 361	1 645	1 384	2 679	5 624	2 649	6 380

1) Internationale statistische Klassifikation der Krankheiten und verwandter Gesundheitsprobleme (ICD-10)

Noch: 4. Entlassene oder verstorbene vollstationäre Patient(inn)en (einschl. Stundenfällen) 2017
nach dem Wohnort sowie nach Altersgruppen, Geschlecht und Diagnosen

Noch: 4.1 Aus Krankenhäusern

Krankheitsart (Positionsnummer) ¹⁾ a = männlich b = weiblich	Entlassene oder verstorbene vollstationäre Patientinnen und Patienten							
	insgesamt	davon im Alter von ... bis unter ... Jahren						
		unter 15	15 – 25	25 – 40	40 – 65	65 – 75	75 und mehr	
Kreis Lippe								
Bestimmte infektiöse und parasitäre Krankheiten (A00 – B99)	a	1 271	229	78	97	282	185	400
	b	1 294	245	99	90	220	145	495
Neubildungen (C00 – D48)	a	3 902	66	40	81	1 224	1 072	1 419
	b	3 749	61	44	206	1 481	790	1 167
Krankheiten des Blutes und der blutbildenden Organe sowie bestimmte Störungen mit Beteiligung des Immunsystems (D50 – D90)	a	230	19	6	8	71	42	84
	b	255	9	9	11	64	40	122
Endokrine, Ernährungs- und Stoffwechselkrankheiten (E00 – E90)	a	1 107	44	33	40	321	219	450
	b	1 396	56	53	93	330	177	687
Psychische und Verhaltensstörungen (F00 – F99)	a	2 275	65	373	569	942	149	177
	b	1 921	77	294	302	757	156	335
Krankheiten des Nervensystems (G00 – G99)	a	1 857	72	85	163	715	367	455
	b	1 557	62	120	139	502	241	493
Krankheiten des Auges und der Augenanhangsgebilde (H00 – H59)	a	585	25	9	29	172	150	200
	b	665	29	17	20	124	161	314
Krankheiten des Ohres und des Warzenfortsatzes (H60 – H95)	a	373	62	15	44	133	59	60
	b	366	26	17	48	140	70	65
Krankheiten des Kreislaufsystems (I00 – I99)	a	6 537	23	47	136	2 034	1 584	2 713
	b	5 341	27	39	122	1 150	957	3 046
Krankheiten des Atmungssystems (J00 – J99)	a	2 808	472	107	191	617	473	948
	b	2 236	307	149	151	571	344	714
Krankheiten des Verdauungssystems (K00 – K93)	a	3 837	152	195	439	1 459	640	952
	b	3 778	102	268	365	1 198	588	1 257
Krankheiten der Haut und der Unterhaut (L00 – L99)	a	745	70	93	132	244	85	121
	b	707	57	71	99	215	72	193
Krankheiten des Muskel-Skelett-Systems und des Bindegewebes (M00 – M99)	a	3 063	51	123	291	1 394	563	641
	b	4 059	70	132	208	1 603	849	1 197
Krankheiten des Urogenitalsystems (N00 – N99)	a	2 010	96	87	192	629	387	619
	b	2 366	85	212	365	751	315	638
Schwangerschaft, Geburt und Wochenbett (O00 – O99)	a	4 665	–	846	3 632	187	–	–
	b	–	–	–	–	–	–	–
Bestimmte Zustände, die ihren Ursprung in der Perinatalperiode haben (P00 – P96)	a	431	431	–	–	–	–	–
	b	363	363	–	–	–	–	–
Angeborene Fehlbildungen, Deformitäten und Chromosomenanomalien (Q00 – Q99)	a	252	174	24	16	25	10	3
	b	195	124	20	18	27	5	1
Symptome und abnorme klinische und Laborbefunde, die anderorts nicht klassifiziert sind (R00 – R99)	a	2 037	169	146	250	620	275	577
	b	2 394	168	278	211	643	289	805
Verletzungen, Vergiftungen und bestimmte andere Folgen äußerer Ursachen (S00 – T98)	a	3 795	535	446	502	1 084	418	810
	b	4 304	382	249	240	850	533	2 050
Funktionseinschränkungen (U00 – U99)	a	–	–	–	–	–	–	–
	b	–	–	–	–	–	–	–
Faktoren, die den Gesundheitszustand beeinflussen und zur Inanspruchnahme des Gesundheitswesens führen (Z00 – Z99)	a	1 629	1 366	11	24	106	51	71
	b	1 458	1 259	14	33	69	25	58
Insgesamt	a	38 744	4 121	1 918	3 204	12 072	6 729	10 700
	b	43 069	3 509	2 931	6 353	10 882	5 757	13 637

1) Internationale statistische Klassifikation der Krankheiten und verwandter Gesundheitsprobleme (ICD-10)

**Noch: 4. Entlassene oder verstorbene vollstationäre Patient(inn)en (einschl. Stundenfällen) 2017
nach dem Wohnort sowie nach Altersgruppen, Geschlecht und Diagnosen**

Noch: 4.1 Aus Krankenhäusern

Krankheitsart (Positionsnummer) ¹⁾	a = männlich b = weiblich	Entlassene oder verstorbene vollstationäre Patientinnen und Patienten						
		insgesamt	davon im Alter von ... bis unter ... Jahren					
			unter 15	15 – 25	25 – 40	40 – 65	65 – 75	75 und mehr
Kreis Minden-Lübbecke								
Bestimmte infektiöse und parasitäre Krankheiten (A00 – B99)	a	1 255	157	82	103	331	182	400
	b	1 179	155	84	99	241	130	470
Neubildungen (C00 – D48)	a	3 361	111	52	96	1 127	914	1 061
	b	3 053	62	56	199	1 194	661	881
Krankheiten des Blutes und der blutbildenden Organe sowie bestimmte Störungen mit Beteiligung des Immunsystems (D50 – D90)	a	199	22	4	10	41	34	88
	b	255	11	2	15	70	27	130
Endokrine, Ernährungs- und Stoffwechselkrankheiten (E00 – E90)	a	961	34	27	54	319	195	332
	b	1 180	26	31	76	395	157	495
Psychische und Verhaltensstörungen (F00 – F99)	a	2 410	72	301	636	1 126	153	122
	b	1 917	62	342	345	778	140	250
Krankheiten des Nervensystems (G00 – G99)	a	1 431	71	55	106	546	271	382
	b	1 237	62	70	116	417	185	387
Krankheiten des Auges und der Augenanhangsgebilde (H00 – H59)	a	481	16	19	25	141	112	168
	b	574	11	11	28	151	145	228
Krankheiten des Ohres und des Warzenfortsatzes (H60 – H95)	a	332	34	18	33	150	44	53
	b	374	28	25	41	119	70	91
Krankheiten des Kreislaufsystems (I00 – I99)	a	6 526	21	60	181	2 149	1 558	2 557
	b	5 481	24	51	189	1 234	1 042	2 941
Krankheiten des Atmungssystems (J00 – J99)	a	2 641	346	152	216	650	428	849
	b	2 103	290	173	151	464	286	739
Krankheiten des Verdauungssystems (K00 – K93)	a	3 709	176	198	376	1 432	627	900
	b	3 748	127	278	347	1 214	542	1 240
Krankheiten der Haut und der Unterhaut (L00 – L99)	a	712	58	95	162	238	68	91
	b	654	46	78	62	235	87	146
Krankheiten des Muskel-Skelett-Systems und des Bindegewebes (M00 – M99)	a	3 194	67	116	278	1 484	614	635
	b	4 148	76	113	243	1 784	752	1 180
Krankheiten des Urogenitalsystems (N00 – N99)	a	1 786	61	56	184	620	334	531
	b	2 001	68	186	297	733	218	499
Schwangerschaft, Geburt und Wochenbett (O00 – O99)	a	–	–	–	–	–	–	–
	b	4 028	1	730	3 148	149	–	–
Bestimmte Zustände, die ihren Ursprung in der Perinatalperiode haben (P00 – P96)	a	571	571	–	–	–	–	–
	b	504	504	–	–	–	–	–
Angeborene Fehlbildungen, Deformitäten und Chromosomenanomalien (Q00 – Q99)	a	229	168	21	16	22	2	–
	b	170	106	21	14	22	6	1
Symptome und abnorme klinische und Laborbefunde, die anderorts nicht klassifiziert sind (R00 – R99)	a	1 701	161	150	188	528	216	458
	b	1 909	178	286	184	499	225	537
Verletzungen, Vergiftungen und bestimmte andere Folgen äußerer Ursachen (S00 – T98)	a	3 448	414	431	449	1 070	377	707
	b	3 473	284	243	203	730	431	1 582
Funktionseinschränkungen (U00 – U99)	a	–	–	–	–	–	–	–
	b	–	–	–	–	–	–	–
Faktoren, die den Gesundheitszustand beeinflussen und zur Inanspruchnahme des Gesundheitswesens führen (Z00 – Z99)	a	1 242	1 023	7	10	67	44	91
	b	1 112	934	12	36	46	19	65
Insgesamt	a	36 189	3 583	1 844	3 123	12 041	6 173	9 425
	b	39 100	3 055	2 792	5 793	10 475	5 123	11 862

1) Internationale statistische Klassifikation der Krankheiten und verwandter Gesundheitsprobleme (ICD-10)

Noch: 4. Entlassene oder verstorbene vollstationäre Patient(inn)en (einschl. Stundenfällen) 2017
nach dem Wohnort sowie nach Altersgruppen, Geschlecht und Diagnosen

Noch: 4.1 Aus Krankenhäusern

Krankheitsart (Positionsnummer) ¹⁾	a = männlich b = weiblich	Entlassene oder verstorbene vollstationäre Patientinnen und Patienten						
		insgesamt	davon im Alter von ... bis unter ... Jahren					
			unter 15	15 – 25	25 – 40	40 – 65	65 – 75	75 und mehr
Kreis Paderborn								
Bestimmte infektiöse und parasitäre Krankheiten (A00 – B99)	a	1 369	335	120	149	314	161	290
	b	1 369	252	155	151	254	141	416
Neubildungen (C00 – D48)	a	3 584	51	30	122	1 366	921	1 094
	b	3 405	63	45	267	1 514	619	897
Krankheiten des Blutes und der blutbildenden Organe sowie bestimmte Störungen mit Beteiligung des Immunsystems (D50 – D90)	a	201	17	7	20	45	31	81
	b	272	14	11	21	62	38	126
Endokrine, Ernährungs- und Stoffwechselkrankheiten (E00 – E90)	a	847	37	29	51	269	143	318
	b	1 139	43	50	112	350	138	446
Psychische und Verhaltensstörungen (F00 – F99)	a	2 574	147	374	686	1 100	105	162
	b	2 070	137	438	380	722	131	262
Krankheiten des Nervensystems (G00 – G99)	a	2 073	121	86	215	950	323	378
	b	1 592	87	108	181	624	264	328
Krankheiten des Auges und der Augenanhangsgebilde (H00 – H59)	a	382	26	19	27	119	88	103
	b	411	27	13	39	113	71	148
Krankheiten des Ohres und des Warzenfortsatzes (H60 – H95)	a	321	40	23	47	122	46	43
	b	364	25	24	45	156	52	62
Krankheiten des Kreislaufsystems (I00 – I99)	a	6 150	29	53	181	2 144	1 463	2 280
	b	5 526	17	69	177	1 267	978	3 018
Krankheiten des Atmungssystems (J00 – J99)	a	3 382	592	185	339	771	517	978
	b	2 662	416	202	278	606	323	837
Krankheiten des Verdauungssystems (K00 – K93)	a	3 890	188	288	566	1 500	586	762
	b	3 835	155	294	525	1 311	500	1 050
Krankheiten der Haut und der Unterhaut (L00 – L99)	a	735	61	117	160	254	57	86
	b	642	52	75	113	220	66	116
Krankheiten des Muskel-Skelett-Systems und des Bindegewebes (M00 – M99)	a	3 076	78	143	319	1 535	493	508
	b	3 586	69	130	266	1 503	655	963
Krankheiten des Urogenitalsystems (N00 – N99)	a	1 917	64	85	240	697	335	496
	b	1 964	65	171	348	698	181	501
Schwangerschaft, Geburt und Wochenbett (O00 – O99)	a	4 579	–	671	3 732	176	–	–
	b	–	–	–	–	–	–	–
Bestimmte Zustände, die ihren Ursprung in der Perinatalperiode haben (P00 – P96)	a	342	342	–	–	–	–	–
	b	264	264	–	–	–	–	–
Angeborene Fehlbildungen, Deformitäten und Chromosomenanomalien (Q00 – Q99)	a	271	205	19	10	28	7	2
	b	145	71	21	21	27	3	2
Symptome und abnorme klinische und Laborbefunde, die anderorts nicht klassifiziert sind (R00 – R99)	a	2 291	182	222	410	694	286	497
	b	2 643	193	337	406	728	307	672
Verletzungen, Vergiftungen und bestimmte andere Folgen äußerer Ursachen (S00 – T98)	a	3 700	471	528	579	1 105	333	684
	b	3 604	346	264	272	830	410	1 482
Funktionseinschränkungen (U00 – U99)	a	–	–	–	–	–	–	–
	b	–	–	–	–	–	–	–
Faktoren, die den Gesundheitszustand beeinflussen und zur Inanspruchnahme des Gesundheitswesens führen (Z00 – Z99)	a	1 637	1 393	15	48	79	44	58
	b	1 596	1 347	18	72	79	24	56
Insgesamt	a	38 742	4 379	2 343	4 169	13 092	5 939	8 820
	b	41 668	3 643	3 096	7 406	11 240	4 901	11 382

1) Internationale statistische Klassifikation der Krankheiten und verwandter Gesundheitsprobleme (ICD-10)

**Noch: 4. Entlassene oder verstorbene vollstationäre Patient(inn)en (einschl. Stundenfällen) 2017
nach dem Wohnort sowie nach Altersgruppen, Geschlecht und Diagnosen**

Noch: 4.1 Aus Krankenhäusern

Krankheitsart (Positionsnummer) ¹⁾	a = männlich b = weiblich	Entlassene oder verstorbene vollstationäre Patientinnen und Patienten						
		insgesamt	davon im Alter von ... bis unter ... Jahren					
			unter 15	15 – 25	25 – 40	40 – 65	65 – 75	75 und mehr
Regierungsbezirk Detmold								
Bestimmte infektiöse und parasitäre Krankheiten (A00 – B99)	a	8 223	1 576	547	783	1 947	1 097	2 273
	b	8 176	1 416	707	666	1 530	898	2 959
Neubildungen (C00 – D48)	a	23 876	482	286	668	8 137	6 464	7 839
	b	22 786	368	344	1 399	9 524	4 559	6 592
Krankheiten des Blutes und der blutbildenden Organe sowie bestimmte Störungen mit Beteiligung des Immunsystems (D50 – D90)	a	1 364	132	61	91	338	233	509
	b	1 723	74	78	113	390	234	834
Endokrine, Ernährungs- und Stoffwechselkrankheiten (E00 – E90)	a	5 800	272	215	304	1 839	1 036	2 134
	b	7 578	280	278	525	2 172	947	3 376
Psychische und Verhaltensstörungen (F00 – F99)	a	17 169	558	2 318	4 527	7 617	1 012	1 137
	b	14 201	535	2 343	2 666	5 560	1 062	2 035
Krankheiten des Nervensystems (G00 – G99)	a	11 519	591	546	1 108	4 554	2 055	2 665
	b	9 999	516	694	1 138	3 352	1 513	2 786
Krankheiten des Auges und der Augenanhangsgebilde (H00 – H59)	a	3 752	151	88	186	1 058	902	1 367
	b	4 306	143	102	180	953	1 004	1 924
Krankheiten des Ohres und des Warzenfortsatzes (H60 – H95)	a	2 159	258	106	254	900	314	327
	b	2 407	162	133	278	941	385	508
Krankheiten des Kreislaufsystems (I00 – I99)	a	39 362	145	324	1 047	12 959	9 228	15 659
	b	33 884	156	319	908	7 356	6 214	18 931
Krankheiten des Atmungssystems (J00 – J99)	a	18 303	2 699	894	1 555	4 230	2 924	6 001
	b	14 969	1 962	1 063	1 273	3 347	2 137	5 187
Krankheiten des Verdauungssystems (K00 – K93)	a	25 069	1 212	1 436	3 054	9 678	3 877	5 812
	b	24 905	1 022	1 838	2 731	8 005	3 525	7 784
Krankheiten der Haut und der Unterhaut (L00 – L99)	a	4 468	396	619	881	1 509	425	638
	b	4 046	320	425	587	1 391	430	893
Krankheiten des Muskel-Skelett-Systems und des Bindegewebes (M00 – M99)	a	18 532	429	789	1 719	8 658	3 242	3 695
	b	23 998	458	767	1 458	9 510	4 513	7 292
Krankheiten des Urogenitalsystems (N00 – N99)	a	12 444	524	514	1 360	4 146	2 211	3 689
	b	14 056	446	1 234	2 279	4 845	1 577	3 675
Schwangerschaft, Geburt und Wochenbett (O00 – O99)	b	28 044	2	4 649	22 268	1 125	–	–
Bestimmte Zustände, die ihren Ursprung in der Perinatalperiode haben (P00 – P96)	a	3 132	3 132	–	–	–	–	–
	b	2 647	2 646	–	1	–	–	–
Angeborene Fehlbildungen, Deformitäten und Chromosomenanomalien (Q00 – Q99)	a	1 488	1 067	129	86	160	32	14
	b	1 118	635	126	132	179	31	15
Symptome und abnorme klinische und Laborbefunde, die anderorts nicht klassifiziert sind (R00 – R99)	a	12 015	1 051	1 007	1 543	3 746	1 533	3 135
	b	13 903	1 118	1 633	1 620	3 693	1 551	4 288
Verletzungen, Vergiftungen und bestimmte andere Folgen äußerer Ursachen (S00 – T98)	a	23 007	2 929	2 794	3 173	6 833	2 383	4 895
	b	24 896	2 070	1 620	1 569	5 311	3 052	11 274
Funktionseinschränkungen (U00 – U99)	a	–	–	–	–	–	–	–
	b	–	–	–	–	–	–	–
Faktoren, die den Gesundheitszustand beeinflussen und zur Inanspruchnahme des Gesundheitswesens führen (Z00 – Z99)	a	9 207	7 544	67	147	577	356	516
	b	8 490	7 169	85	257	426	164	389
Insgesamt	a	240 889	25 148	12 740	22 486	78 886	39 324	62 305
	b	266 132	21 498	18 438	42 048	69 610	33 796	80 742

1) Internationale statistische Klassifikation der Krankheiten und verwandter Gesundheitsprobleme (ICD-10)

Noch: 4. Entlassene oder verstorbene vollstationäre Patient(inn)en (einschl. Stundenfällen) 2017
nach dem Wohnort sowie nach Altersgruppen, Geschlecht und Diagnosen

Noch: 4.1 Aus Krankenhäusern

Krankheitsart (Positionsnummer) ¹⁾ a = männlich b = weiblich	Entlassene oder verstorbene vollstationäre Patientinnen und Patienten							
	insgesamt	davon im Alter von ... bis unter ... Jahren						
		unter 15	15 – 25	25 – 40	40 – 65	65 – 75	75 und mehr	
kreisfreie Stadt Bochum								
Bestimmte infektiöse und parasitäre Krankheiten (A00 – B99)	a	1 480	275	125	138	357	208	377
	b	1 660	223	141	175	319	199	603
Neubildungen (C00 – D48)	a	5 767	56	61	128	1 782	1 837	1 903
	b	5 762	21	60	295	2 380	1 374	1 632
Krankheiten des Blutes und der blutbildenden Organe sowie bestimmte Störungen mit Beteiligung des Immunsystems (D50 – D90)	a	301	36	8	20	60	65	112
	b	440	18	9	19	85	68	241
Endokrine, Ernährungs- und Stoffwechselkrankheiten (E00 – E90)	a	1 254	66	46	60	396	229	457
	b	1 646	59	43	124	438	220	762
Psychische und Verhaltensstörungen (F00 – F99)	a	3 009	123	363	828	1 299	162	234
	b	2 594	135	373	546	902	198	440
Krankheiten des Nervensystems (G00 – G99)	a	2 478	122	92	236	1 025	431	572
	b	2 302	103	125	286	778	380	630
Krankheiten des Auges und der Augenanhangsgebilde (H00 – H59)	a	1 360	26	18	58	314	390	554
	b	1 901	20	18	49	311	466	1 037
Krankheiten des Ohres und des Warzenfortsatzes (H60 – H95)	a	338	45	16	47	140	38	52
	b	390	38	23	53	143	54	79
Krankheiten des Kreislaufsystems (I00 – I99)	a	7 558	33	51	214	2 453	1 859	2 948
	b	7 300	24	63	187	1 609	1 442	3 975
Krankheiten des Atmungssystems (J00 – J99)	a	3 446	400	170	315	832	599	1 130
	b	2 805	288	178	233	654	441	1 011
Krankheiten des Verdauungssystems (K00 – K93)	a	5 233	182	245	696	2 059	880	1 171
	b	5 657	159	351	635	1 842	899	1 771
Krankheiten der Haut und der Unterhaut (L00 – L99)	a	920	61	106	159	323	124	147
	b	834	68	84	124	273	91	194
Krankheiten des Muskel-Skelett-Systems und des Bindegewebes (M00 – M99)	a	4 856	71	167	482	2 421	786	929
	b	7 081	62	164	494	2 933	1 359	2 069
Krankheiten des Urogenitalsystems (N00 – N99)	a	2 646	92	102	276	878	495	803
	b	3 088	67	237	567	1 011	376	830
Schwangerschaft, Geburt und Wochenbett (O00 – O99)	b	4 660	4	744	3 714	198	–	–
	a	369	369	–	–	–	–	–
Bestimmte Zustände, die ihren Ursprung in der Perinatalperiode haben (P00 – P96)	b	301	301	–	–	–	–	–
	a	225	157	22	13	23	4	6
Angeborene Fehlbildungen, Deformitäten und Chromosomenanomalien (Q00 – Q99)	b	208	104	20	37	31	8	8
	a	2 210	178	161	321	654	301	595
Symptome und abnorme klinische und Laborbefunde, die anderorts nicht klassifiziert sind (R00 – R99)	b	2 570	189	245	328	608	300	900
	a	4 428	420	458	627	1 197	508	1 218
Verletzungen, Vergiftungen und bestimmte andere Folgen äußerer Ursachen (S00 – T98)	b	5 533	286	206	311	1 066	746	2 918
	a	–	–	–	–	–	–	–
Funktionseinschränkungen (U00 – U99)	b	–	–	–	–	–	–	–
	a	1 870	1 429	19	44	167	84	127
Faktoren, die den Gesundheitszustand beeinflussen und zur Inanspruchnahme des Gesundheitswesens führen (Z00 – Z99)	b	1 744	1 328	29	67	149	58	113
	Insgesamt	a	49 748	4 141	2 230	4 662	16 380	9 000
	b	58 476	3 497	3 113	8 244	15 730	8 679	19 213

1) Internationale statistische Klassifikation der Krankheiten und verwandter Gesundheitsprobleme (ICD-10)

**Noch: 4. Entlassene oder verstorbene vollstationäre Patient(inn)en (einschl. Stundenfällen) 2017
nach dem Wohnort sowie nach Altersgruppen, Geschlecht und Diagnosen**

Noch: 4.1 Aus Krankenhäusern

Krankheitsart (Positionsnummer) ¹⁾ a = männlich b = weiblich	Entlassene oder verstorbene vollstationäre Patientinnen und Patienten							
	insgesamt	davon im Alter von ... bis unter ... Jahren						
		unter 15	15 – 25	25 – 40	40 – 65	65 – 75	75 und mehr	
kreisfreie Stadt Dortmund								
Bestimmte infektiöse und parasitäre Krankheiten (A00 – B99)	a	2 020	319	156	196	480	299	570
	b	2 225	291	168	195	412	260	899
Neubildungen (C00 – D48)	a	6 897	94	72	245	2 419	1 846	2 221
	b	7 208	78	102	415	2 956	1 663	1 994
Krankheiten des Blutes und der blutbildenden Organe sowie bestimmte Störungen mit Beteiligung des Immunsystems (D50 – D90)	a	484	66	15	30	104	84	185
	b	705	39	20	29	177	102	338
Endokrine, Ernährungs- und Stoffwechselkrankheiten (E00 – E90)	a	2 132	87	52	139	663	372	819
	b	2 725	72	83	209	700	351	1 310
Psychische und Verhaltensstörungen (F00 – F99)	a	5 876	264	704	1 599	2 746	288	275
	b	4 368	205	653	906	1 714	336	554
Krankheiten des Nervensystems (G00 – G99)	a	2 959	164	142	293	1 164	516	680
	b	2 757	132	127	325	1 022	362	789
Krankheiten des Auges und der Augenanhangsgebilde (H00 – H59)	a	1 398	31	36	64	441	351	475
	b	1 747	38	34	69	475	391	740
Krankheiten des Ohres und des Warzenfortsatzes (H60 – H95)	a	452	63	29	57	168	69	66
	b	473	54	24	65	167	63	100
Krankheiten des Kreislaufsystems (I00 – I99)	a	11 416	19	91	289	3 630	2 637	4 750
	b	10 707	32	72	246	2 154	2 154	6 049
Krankheiten des Atmungssystems (J00 – J99)	a	5 650	881	247	443	1 454	935	1 690
	b	4 785	655	267	383	982	767	1 731
Krankheiten des Verdauungssystems (K00 – K93)	a	7 695	266	450	958	2 961	1 235	1 825
	b	8 109	186	559	953	2 582	1 252	2 577
Krankheiten der Haut und der Unterhaut (L00 – L99)	a	1 080	97	118	204	353	149	159
	b	1 036	73	75	114	355	132	287
Krankheiten des Muskel-Skelett-Systems und des Bindegewebes (M00 – M99)	a	5 869	108	182	653	2 688	1 010	1 228
	b	8 821	88	190	634	3 646	1 710	2 553
Krankheiten des Urogenitalsystems (N00 – N99)	a	3 989	129	111	430	1 375	687	1 257
	b	4 475	90	428	816	1 496	528	1 117
Schwangerschaft, Geburt und Wochenbett (O00 – O99)	b	8 238	6	1 513	6 394	325	–	–
Bestimmte Zustände, die ihren Ursprung in der Perinatalperiode haben (P00 – P96)	a	1 136	1 136	–	–	–	–	–
	b	946	946	–	–	–	–	–
Angeborene Fehlbildungen, Deformitäten und Chromosomenanomalien (Q00 – Q99)	a	459	296	44	50	55	6	8
	b	370	194	44	50	59	9	14
Symptome und abnorme klinische und Laborbefunde, die anderorts nicht klassifiziert sind (R00 – R99)	a	3 344	310	261	359	914	456	1 044
	b	4 380	356	464	457	970	502	1 631
Verletzungen, Vergiftungen und bestimmte andere Folgen äußerer Ursachen (S00 – T98)	a	6 491	674	696	924	1 902	628	1 667
	b	8 302	454	407	459	1 606	1 080	4 296
Funktionseinschränkungen (U00 – U99)	a	–	–	–	–	–	–	–
	b	–	–	–	–	–	–	–
Faktoren, die den Gesundheitszustand beeinflussen und zur Inanspruchnahme des Gesundheitswesens führen (Z00 – Z99)	a	2 446	2 083	31	23	90	83	136
	b	2 539	2 133	52	62	124	61	107
Insgesamt	a	71 793	7 087	3 437	6 956	23 607	11 651	19 055
	b	84 916	6 122	5 282	12 781	21 922	11 723	27 086

1) Internationale statistische Klassifikation der Krankheiten und verwandter Gesundheitsprobleme (ICD-10)

Noch: 4. Entlassene oder verstorbene vollstationäre Patient(inn)en (einschl. Stundenfällen) 2017
nach dem Wohnort sowie nach Altersgruppen, Geschlecht und Diagnosen

Noch: 4.1 Aus Krankenhäusern

Krankheitsart (Positionsnummer) ¹⁾ a = männlich b = weiblich	Entlassene oder verstorbene vollstationäre Patientinnen und Patienten							
	insgesamt	davon im Alter von ... bis unter ... Jahren						
		unter 15	15 – 25	25 – 40	40 – 65	65 – 75	75 und mehr	
kreisfreie Stadt Hagen								
Bestimmte infektiöse und parasitäre Krankheiten (A00 – B99)	a	779	180	64	58	171	112	194
	b	796	162	71	53	148	71	291
Neubildungen (C00 – D48)	a	3 407	23	44	112	1 222	987	1 019
	b	3 190	43	48	141	1 455	659	844
Krankheiten des Blutes und der blutbildenden Organe sowie bestimmte Störungen mit Beteiligung des Immunsystems (D50 – D90)	a	182	10	9	20	36	35	72
	b	277	38	22	27	56	30	104
Endokrine, Ernährungs- und Stoffwechselkrankheiten (E00 – E90)	a	503	40	24	35	154	95	155
	b	752	40	37	62	180	84	349
Psychische und Verhaltensstörungen (F00 – F99)	a	1 945	65	272	575	878	59	96
	b	1 520	52	373	275	550	108	162
Krankheiten des Nervensystems (G00 – G99)	a	1 103	83	63	102	408	195	252
	b	1 128	93	92	113	405	122	303
Krankheiten des Auges und der Augenanhangsgebilde (H00 – H59)	a	469	15	7	22	152	105	168
	b	576	10	6	24	137	141	258
Krankheiten des Ohres und des Warzenfortsatzes (H60 – H95)	a	180	16	10	29	74	21	30
	b	186	13	16	13	74	30	40
Krankheiten des Kreislaufsystems (I00 – I99)	a	4 113	15	44	90	1 394	1 025	1 545
	b	3 661	17	50	91	884	703	1 916
Krankheiten des Atmungssystems (J00 – J99)	a	2 161	492	87	132	492	341	617
	b	1 703	294	93	115	390	261	550
Krankheiten des Verdauungssystems (K00 – K93)	a	2 591	96	178	319	1 072	356	570
	b	2 620	72	147	348	833	384	836
Krankheiten der Haut und der Unterhaut (L00 – L99)	a	467	36	70	98	142	54	67
	b	417	28	43	51	150	62	83
Krankheiten des Muskel-Skelett-Systems und des Bindegewebes (M00 – M99)	a	2 335	52	91	232	1 168	385	407
	b	3 168	38	94	238	1 431	544	823
Krankheiten des Urogenitalsystems (N00 – N99)	a	1 205	37	44	151	384	208	381
	b	1 502	39	114	248	500	199	402
Schwangerschaft, Geburt und Wochenbett (O00 – O99)	b	2 667	–	562	1 998	107	–	–
	a	253	253	–	–	–	–	–
Bestimmte Zustände, die ihren Ursprung in der Perinatalperiode haben (P00 – P96)	b	206	206	–	–	–	–	–
	a	124	89	14	3	15	2	1
Angeborene Fehlbildungen, Deformitäten und Chromosomenanomalien (Q00 – Q99)	b	107	50	12	12	19	10	4
	a	1 213	105	95	131	422	154	306
Symptome und abnorme klinische und Laborbefunde, die anderorts nicht klassifiziert sind (R00 – R99)	b	1 430	102	175	169	361	150	473
	a	2 281	232	247	309	702	239	552
Verletzungen, Vergiftungen und bestimmte andere Folgen äußerer Ursachen (S00 – T98)	b	2 566	155	160	147	553	289	1 262
	a	–	–	–	–	–	–	–
Funktionseinschränkungen (U00 – U99)	b	–	–	–	–	–	–	–
	a	810	732	5	7	26	23	17
Faktoren, die den Gesundheitszustand beeinflussen und zur Inanspruchnahme des Gesundheitswesens führen (Z00 – Z99)	b	818	714	13	15	29	12	35
	Insgesamt	a	26 121	2 571	1 368	2 425	8 912	4 396
	b	29 290	2 166	2 128	4 140	8 262	3 859	8 735

1) Internationale statistische Klassifikation der Krankheiten und verwandter Gesundheitsprobleme (ICD-10)

**Noch: 4. Entlassene oder verstorbene vollstationäre Patient(inn)en (einschl. Stundenfällen) 2017
nach dem Wohnort sowie nach Altersgruppen, Geschlecht und Diagnosen**

Noch: 4.1 Aus Krankenhäusern

Krankheitsart (Positionsnummer) ¹⁾	a = männlich b = weiblich	Entlassene oder verstorbene vollstationäre Patientinnen und Patienten						
		insgesamt	davon im Alter von ... bis unter ... Jahren					
			unter 15	15 – 25	25 – 40	40 – 65	65 – 75	75 und mehr
kreisfreie Stadt Hamm								
Bestimmte infektiöse und parasitäre Krankheiten (A00 – B99)	a	922	251	62	90	196	106	217
	b	1 002	226	104	96	168	96	312
Neubildungen (C00 – D48)	a	3 200	36	40	53	1 065	1 014	992
	b	3 155	37	20	124	1 217	840	917
Krankheiten des Blutes und der blutbildenden Organe sowie bestimmte Störungen mit Beteiligung des Immunsystems (D50 – D90)	a	205	22	11	9	49	39	75
	b	253	15	10	14	56	34	124
Endokrine, Ernährungs- und Stoffwechselkrankheiten (E00 – E90)	a	657	46	33	42	203	127	206
	b	915	29	49	66	234	124	413
Psychische und Verhaltensstörungen (F00 – F99)	a	1 612	91	216	431	734	65	75
	b	1 158	85	229	219	454	62	109
Krankheiten des Nervensystems (G00 – G99)	a	1 054	74	58	97	459	186	180
	b	1 018	88	97	92	401	151	189
Krankheiten des Auges und der Augenanhangsgebilde (H00 – H59)	a	246	12	13	14	75	62	70
	b	269	9	5	8	72	50	125
Krankheiten des Ohres und des Warzenfortsatzes (H60 – H95)	a	129	20	8	4	58	14	25
	b	156	12	7	18	66	26	27
Krankheiten des Kreislaufsystems (I00 – I99)	a	3 772	10	27	81	1 337	963	1 354
	b	3 272	13	34	70	661	746	1 748
Krankheiten des Atmungssystems (J00 – J99)	a	2 058	409	101	145	482	368	553
	b	1 702	306	97	130	370	219	580
Krankheiten des Verdauungssystems (K00 – K93)	a	2 633	148	170	327	1 013	406	569
	b	2 731	136	263	314	850	361	807
Krankheiten der Haut und der Unterhaut (L00 – L99)	a	476	59	63	87	161	60	46
	b	433	56	47	62	127	53	88
Krankheiten des Muskel-Skelett-Systems und des Bindegewebes (M00 – M99)	a	2 284	46	57	242	1 132	393	414
	b	3 076	38	74	207	1 305	621	831
Krankheiten des Urogenitalsystems (N00 – N99)	a	1 104	50	50	115	381	195	313
	b	1 313	50	118	204	460	166	315
Schwangerschaft, Geburt und Wochenbett (O00 – O99)	b	2 382	–	468	1 836	78	–	–
Bestimmte Zustände, die ihren Ursprung in der Perinatalperiode haben (P00 – P96)	a	190	190	–	–	–	–	–
	b	152	152	–	–	–	–	–
Angeborene Fehlbildungen, Deformitäten und Chromosomenanomalien (Q00 – Q99)	a	158	108	13	22	13	2	–
	b	122	76	17	17	11	1	–
Symptome und abnorme klinische und Laborbefunde, die anderorts nicht klassifiziert sind (R00 – R99)	a	1 240	116	97	156	377	161	333
	b	1 672	151	215	192	407	176	531
Verletzungen, Vergiftungen und bestimmte andere Folgen äußerer Ursachen (S00 – T98)	a	1 973	243	237	342	584	195	372
	b	2 286	190	178	163	454	305	996
Funktionseinschränkungen (U00 – U99)	a	–	–	–	–	–	–	–
	b	–	–	–	–	–	–	–
Faktoren, die den Gesundheitszustand beeinflussen und zur Inanspruchnahme des Gesundheitswesens führen (Z00 – Z99)	a	874	755	7	5	34	33	40
	b	904	778	12	21	43	16	34
Insgesamt	a	24 787	2 686	1 263	2 262	8 353	4 389	5 834
	b	27 971	2 447	2 044	3 853	7 434	4 047	8 146

1) Internationale statistische Klassifikation der Krankheiten und verwandter Gesundheitsprobleme (ICD-10)

Noch: 4. Entlassene oder verstorbene vollstationäre Patient(inn)en (einschl. Stundenfällen) 2017
nach dem Wohnort sowie nach Altersgruppen, Geschlecht und Diagnosen

Noch: 4.1 Aus Krankenhäusern

Krankheitsart (Positionsnummer) ¹⁾ a = männlich b = weiblich	Entlassene oder verstorbene vollstationäre Patientinnen und Patienten							
	insgesamt	davon im Alter von ... bis unter ... Jahren						
		unter 15	15 – 25	25 – 40	40 – 65	65 – 75	75 und mehr	
kreisfreie Stadt Herne								
Bestimmte infektiöse und parasitäre Krankheiten (A00 – B99)	a	710	158	39	74	178	86	175
	b	799	136	79	57	151	99	277
Neubildungen (C00 – D48)	a	2 785	4	55	64	1 010	811	841
	b	2 925	35	42	161	1 182	682	823
Krankheiten des Blutes und der blutbildenden Organe sowie bestimmte Störungen mit Beteiligung des Immunsystems (D50 – D90)	a	158	7	5	18	34	30	64
	b	223	12	8	21	55	29	98
Endokrine, Ernährungs- und Stoffwechselkrankheiten (E00 – E90)	a	583	20	14	36	206	105	202
	b	801	33	43	63	224	113	325
Psychische und Verhaltensstörungen (F00 – F99)	a	1 784	89	191	423	856	111	114
	b	1 485	62	246	257	573	122	225
Krankheiten des Nervensystems (G00 – G99)	a	1 895	93	44	169	865	377	347
	b	1 489	63	82	125	600	236	383
Krankheiten des Auges und der Augenanhangsgebilde (H00 – H59)	a	356	8	11	22	117	74	124
	b	416	12	12	26	91	88	187
Krankheiten des Ohres und des Warzenfortsatzes (H60 – H95)	a	175	18	6	23	81	24	23
	b	199	29	8	19	73	34	36
Krankheiten des Kreislaufsystems (I00 – I99)	a	4 508	24	41	109	1 565	1 099	1 670
	b	3 958	12	35	79	943	801	2 088
Krankheiten des Atmungssystems (J00 – J99)	a	1 866	237	66	137	496	375	555
	b	1 491	153	74	75	379	280	530
Krankheiten des Verdauungssystems (K00 – K93)	a	2 350	116	146	295	953	362	478
	b	2 374	72	176	279	772	367	708
Krankheiten der Haut und der Unterhaut (L00 – L99)	a	421	55	46	80	153	32	55
	b	381	47	45	62	120	41	66
Krankheiten des Muskel-Skelett-Systems und des Bindegewebes (M00 – M99)	a	2 962	29	98	347	1 603	438	447
	b	4 043	36	117	350	1 858	714	968
Krankheiten des Urogenitalsystems (N00 – N99)	a	1 252	60	37	112	431	244	368
	b	1 905	38	180	395	649	239	404
Schwangerschaft, Geburt und Wochenbett (O00 – O99)	a	2 467	1	564	1 811	91	–	–
	b	205	205	–	–	–	–	–
Bestimmte Zustände, die ihren Ursprung in der Perinatalperiode haben (P00 – P96)	a	243	243	–	–	–	–	–
	b	205	205	–	–	–	–	–
Angeborene Fehlbildungen, Deformitäten und Chromosomenanomalien (Q00 – Q99)	a	146	114	8	6	12	4	2
	b	98	57	14	12	11	2	2
Symptome und abnorme klinische und Laborbefunde, die anderorts nicht klassifiziert sind (R00 – R99)	a	1 312	95	82	141	424	178	392
	b	1 690	113	163	185	386	189	654
Verletzungen, Vergiftungen und bestimmte andere Folgen äußerer Ursachen (S00 – T98)	a	1 919	234	217	290	580	233	365
	b	2 348	185	135	174	497	314	1 043
Funktionseinschränkungen (U00 – U99)	a	–	–	–	–	–	–	–
	b	–	–	–	–	–	–	–
Faktoren, die den Gesundheitszustand beeinflussen und zur Inanspruchnahme des Gesundheitswesens führen (Z00 – Z99)	a	705	577	12	8	55	19	34
	b	759	578	10	34	62	32	43
Insgesamt	a	26 130	2 181	1 118	2 354	9 619	4 602	6 256
	b	30 056	1 879	2 033	4 185	8 717	4 382	8 860

1) Internationale statistische Klassifikation der Krankheiten und verwandter Gesundheitsprobleme (ICD-10)

**Noch: 4. Entlassene oder verstorbene vollstationäre Patient(inn)en (einschl. Stundenfällen) 2017
nach dem Wohnort sowie nach Altersgruppen, Geschlecht und Diagnosen**

Noch: 4.1 Aus Krankenhäusern

Krankheitsart (Positionsnummer) ¹⁾ a = männlich b = weiblich	Entlassene oder verstorbene vollstationäre Patientinnen und Patienten							
	insgesamt	davon im Alter von ... bis unter ... Jahren						
		unter 15	15 – 25	25 – 40	40 – 65	65 – 75	75 und mehr	
Ennepe-Ruhr-Kreis								
Bestimmte infektiöse und parasitäre Krankheiten (A00 – B99)	a	1 449	300	95	108	318	202	426
	b	1 514	262	107	101	275	167	602
Neubildungen (C00 – D48)	a	4 818	29	68	156	1 575	1 440	1 550
	b	5 118	47	69	191	2 103	1 332	1 376
Krankheiten des Blutes und der blutbildenden Organe sowie bestimmte Störungen mit Beteiligung des Immunsystems (D50 – D90)	a	257	24	7	7	63	39	117
	b	324	4	9	18	72	51	170
Endokrine, Ernährungs- und Stoffwechselkrankheiten (E00 – E90)	a	1 069	42	38	51	281	209	448
	b	1 533	47	52	105	391	188	750
Psychische und Verhaltensstörungen (F00 – F99)	a	2 760	123	368	676	1 276	133	184
	b	2 519	108	397	458	929	208	419
Krankheiten des Nervensystems (G00 – G99)	a	2 212	113	75	201	865	412	546
	b	2 158	111	98	212	741	340	656
Krankheiten des Auges und der Augenanhangsgebilde (H00 – H59)	a	965	39	15	35	268	219	389
	b	1 126	20	17	28	288	287	486
Krankheiten des Ohres und des Warzenfortsatzes (H60 – H95)	a	302	33	22	40	118	39	50
	b	363	23	21	31	140	73	75
Krankheiten des Kreislaufsystems (I00 – I99)	a	7 914	15	52	188	2 590	1 913	3 156
	b	7 041	23	57	163	1 538	1 550	3 710
Krankheiten des Atmungssystems (J00 – J99)	a	3 078	488	124	209	685	534	1 038
	b	2 655	302	176	198	619	442	918
Krankheiten des Verdauungssystems (K00 – K93)	a	5 040	171	251	594	2 041	809	1 174
	b	5 319	167	363	571	1 781	768	1 669
Krankheiten der Haut und der Unterhaut (L00 – L99)	a	826	59	97	152	335	74	109
	b	743	41	77	93	255	85	192
Krankheiten des Muskel-Skelett-Systems und des Bindegewebes (M00 – M99)	a	4 215	44	165	379	1 972	783	872
	b	6 251	83	137	370	2 677	1 218	1 766
Krankheiten des Urogenitalsystems (N00 – N99)	a	2 571	76	87	225	877	457	849
	b	2 712	58	226	439	923	334	732
Schwangerschaft, Geburt und Wochenbett (O00 – O99)	b	4 025	4	629	3 229	163	–	–
	a	433	433	–	–	–	–	–
Bestimmte Zustände, die ihren Ursprung in der Perinatalperiode haben (P00 – P96)	b	362	362	–	–	–	–	–
	a	259	208	15	14	16	3	3
Angeborene Fehlbildungen, Deformitäten und Chromosomenanomalien (Q00 – Q99)	b	192	100	19	23	39	4	7
	a	1 677	182	103	167	521	219	485
Symptome und abnorme klinische und Laborbefunde, die anderorts nicht klassifiziert sind (R00 – R99)	b	2 190	218	228	186	513	277	768
	a	4 178	521	421	455	1 290	456	1 035
Verletzungen, Vergiftungen und bestimmte andere Folgen äußerer Ursachen (S00 – T98)	b	5 050	376	276	242	1 066	755	2 335
	a	–	–	–	–	–	–	–
Funktionseinschränkungen (U00 – U99)	b	–	–	–	–	–	–	–
	a	1 349	1 074	6	26	90	70	83
Faktoren, die den Gesundheitszustand beeinflussen und zur Inanspruchnahme des Gesundheitswesens führen (Z00 – Z99)	b	1 332	1 078	16	28	94	46	70
	Insgesamt	a	45 372	3 974	2 009	3 683	15 181	8 011
	b	52 527	3 434	2 974	6 686	14 607	8 125	16 701

1) Internationale statistische Klassifikation der Krankheiten und verwandter Gesundheitsprobleme (ICD-10)

Noch: 4. Entlassene oder verstorbene vollstationäre Patient(inn)en (einschl. Stundenfällen) 2017
nach dem Wohnort sowie nach Altersgruppen, Geschlecht und Diagnosen

Noch: 4.1 Aus Krankenhäusern

Krankheitsart (Positionsnummer) ¹⁾ a = männlich b = weiblich	Entlassene oder verstorbene vollstationäre Patientinnen und Patienten							
	insgesamt	davon im Alter von ... bis unter ... Jahren						
		unter 15	15 – 25	25 – 40	40 – 65	65 – 75	75 und mehr	
Hochsauerlandkreis								
Bestimmte infektiöse und parasitäre Krankheiten (A00 – B99)	a	1 324	227	104	145	359	166	323
	b	1 302	205	141	98	225	141	492
Neubildungen (C00 – D48)	a	3 298	39	29	72	1 196	840	1 122
	b	3 228	21	44	163	1 405	620	975
Krankheiten des Blutes und der blutbildenden Organe sowie bestimmte Störungen mit Beteiligung des Immunsystems (D50 – D90)	a	274	32	3	13	72	50	104
	b	344	9	9	30	80	38	178
Endokrine, Ernährungs- und Stoffwechselkrankheiten (E00 – E90)	a	874	32	38	46	276	152	330
	b	1 133	36	33	89	303	133	539
Psychische und Verhaltensstörungen (F00 – F99)	a	2 238	150	363	564	866	106	189
	b	2 164	124	389	394	728	157	372
Krankheiten des Nervensystems (G00 – G99)	a	2 066	110	92	181	900	322	461
	b	1 725	68	121	207	639	222	468
Krankheiten des Auges und der Augenanhangsgebilde (H00 – H59)	a	528	20	12	48	190	121	137
	b	532	30	18	20	147	125	192
Krankheiten des Ohres und des Warzenfortsatzes (H60 – H95)	a	259	17	9	29	114	40	50
	b	317	17	12	28	134	52	74
Krankheiten des Kreislaufsystems (I00 – I99)	a	6 398	29	55	147	2 200	1 445	2 522
	b	5 393	27	63	122	1 195	1 012	2 974
Krankheiten des Atmungssystems (J00 – J99)	a	2 932	371	108	209	728	546	970
	b	2 326	292	158	167	575	316	818
Krankheiten des Verdauungssystems (K00 – K93)	a	3 984	160	222	443	1 556	623	980
	b	4 015	154	269	392	1 380	558	1 262
Krankheiten der Haut und der Unterhaut (L00 – L99)	a	700	43	87	127	250	93	100
	b	636	42	74	89	223	66	142
Krankheiten des Muskel-Skelett-Systems und des Bindegewebes (M00 – M99)	a	3 921	48	146	325	1 958	724	720
	b	4 767	46	115	291	2 120	864	1 331
Krankheiten des Urogenitalsystems (N00 – N99)	a	1 686	61	64	148	583	313	517
	b	2 079	67	193	337	730	231	521
Schwangerschaft, Geburt und Wochenbett (O00 – O99)	a	3 234	–	498	2 616	120	–	–
	b	–	–	–	–	–	–	–
Bestimmte Zustände, die ihren Ursprung in der Perinatalperiode haben (P00 – P96)	a	301	301	–	–	–	–	–
	b	251	251	–	–	–	–	–
Angeborene Fehlbildungen, Deformitäten und Chromosomenanomalien (Q00 – Q99)	a	182	131	19	13	15	3	1
	b	128	64	20	12	26	2	4
Symptome und abnorme klinische und Laborbefunde, die anderorts nicht klassifiziert sind (R00 – R99)	a	2 382	225	213	292	746	272	634
	b	2 596	231	327	317	714	272	735
Verletzungen, Vergiftungen und bestimmte andere Folgen äußerer Ursachen (S00 – T98)	a	3 802	391	545	524	1 144	416	782
	b	3 808	261	237	248	892	514	1 656
Funktionseinschränkungen (U00 – U99)	a	–	–	–	–	–	–	–
	b	–	–	–	–	–	–	–
Faktoren, die den Gesundheitszustand beeinflussen und zur Inanspruchnahme des Gesundheitswesens führen (Z00 – Z99)	a	1 103	900	6	16	87	48	46
	b	1 061	851	21	20	76	28	65
Insgesamt	a	38 252	3 287	2 115	3 342	13 240	6 280	9 988
	b	41 039	2 796	2 742	5 640	11 712	5 351	12 798

1) Internationale statistische Klassifikation der Krankheiten und verwandter Gesundheitsprobleme (ICD-10)

**Noch: 4. Entlassene oder verstorbene vollstationäre Patient(inn)en (einschl. Stundenfällen) 2017
nach dem Wohnort sowie nach Altersgruppen, Geschlecht und Diagnosen**

Noch: 4.1 Aus Krankenhäusern

Krankheitsart (Positionsnummer) ¹⁾	a = männlich b = weiblich	Entlassene oder verstorbene vollstationäre Patientinnen und Patienten						
		insgesamt	davon im Alter von ... bis unter ... Jahren					
			unter 15	15 – 25	25 – 40	40 – 65	65 – 75	75 und mehr
Märkischer Kreis								
Bestimmte infektiöse und parasitäre Krankheiten (A00 – B99)	a	1 642	345	117	130	376	248	426
	b	1 780	276	142	152	322	217	671
Neubildungen (C00 – D48)	a	7 457	117	76	162	2 654	1 916	2 532
	b	6 895	69	68	259	2 730	1 771	1 998
Krankheiten des Blutes und der blutbildenden Organe sowie bestimmte Störungen mit Beteiligung des Immunsystems (D50 – D90)	a	373	23	6	11	100	86	147
	b	475	41	11	29	88	79	227
Endokrine, Ernährungs- und Stoffwechselkrankheiten (E00 – E90)	a	1 464	78	53	104	448	255	526
	b	1 832	70	100	141	471	198	852
Psychische und Verhaltensstörungen (F00 – F99)	a	4 214	269	520	1 098	1 888	178	261
	b	3 439	186	586	583	1 466	238	380
Krankheiten des Nervensystems (G00 – G99)	a	3 455	227	143	323	1 532	510	720
	b	2 706	202	210	229	1 008	413	644
Krankheiten des Auges und der Augenanhangsgebilde (H00 – H59)	a	906	27	35	44	263	219	318
	b	1 216	38	23	41	286	317	511
Krankheiten des Ohres und des Warzenfortsatzes (H60 – H95)	a	424	35	23	50	197	63	56
	b	466	28	20	60	187	72	99
Krankheiten des Kreislaufsystems (I00 – I99)	a	9 775	41	58	263	3 221	2 290	3 902
	b	8 199	31	80	186	1 952	1 596	4 354
Krankheiten des Atmungssystems (J00 – J99)	a	4 398	728	174	325	1 048	792	1 331
	b	3 653	544	182	244	816	591	1 276
Krankheiten des Verdauungssystems (K00 – K93)	a	5 734	263	299	642	2 254	843	1 433
	b	5 880	210	395	627	2 027	915	1 706
Krankheiten der Haut und der Unterhaut (L00 – L99)	a	862	71	111	166	290	85	139
	b	776	47	72	102	258	96	201
Krankheiten des Muskel-Skelett-Systems und des Bindegewebes (M00 – M99)	a	5 739	73	210	560	2 843	914	1 139
	b	7 381	104	235	447	3 189	1 336	2 070
Krankheiten des Urogenitalsystems (N00 – N99)	a	2 748	93	109	263	945	520	818
	b	3 351	88	290	575	1 192	411	795
Schwangerschaft, Geburt und Wochenbett (O00 – O99)	a	5 613	1	1 063	4 382	167	–	–
	b	472	472	–	–	–	–	–
Bestimmte Zustände, die ihren Ursprung in der Perinatalperiode haben (P00 – P96)	a	526	526	–	–	–	–	–
	b	472	472	–	–	–	–	–
Angeborene Fehlbildungen, Deformitäten und Chromosomenanomalien (Q00 – Q99)	a	330	236	31	20	24	10	9
	b	234	126	27	39	34	–	8
Symptome und abnorme klinische und Laborbefunde, die anderorts nicht klassifiziert sind (R00 – R99)	a	2 685	329	194	313	847	333	669
	b	2 948	308	317	355	796	341	831
Verletzungen, Vergiftungen und bestimmte andere Folgen äußerer Ursachen (S00 – T98)	a	4 985	640	507	668	1 563	501	1 106
	b	5 535	455	332	300	1 211	761	2 476
Funktionseinschränkungen (U00 – U99)	a	–	–	–	–	–	–	–
	b	–	–	–	–	–	–	–
Faktoren, die den Gesundheitszustand beeinflussen und zur Inanspruchnahme des Gesundheitswesens führen (Z00 – Z99)	a	1 679	1 413	10	8	77	51	120
	b	1 699	1 437	14	27	90	49	82
Insgesamt	a	59 396	5 534	2 676	5 150	20 570	9 814	15 652
	b	64 550	4 733	4 167	8 778	18 290	9 401	19 181

1) Internationale statistische Klassifikation der Krankheiten und verwandter Gesundheitsprobleme (ICD-10)

Noch: 4. Entlassene oder verstorbene vollstationäre Patient(inn)en (einschl. Stundenfällen) 2017
nach dem Wohnort sowie nach Altersgruppen, Geschlecht und Diagnosen

Noch: 4.1 Aus Krankenhäusern

Krankheitsart (Positionsnummer) ¹⁾ a = männlich b = weiblich	Entlassene oder verstorbene vollstationäre Patientinnen und Patienten							
	insgesamt	davon im Alter von ... bis unter ... Jahren						
		unter 15	15 – 25	25 – 40	40 – 65	65 – 75	75 und mehr	
Kreis Olpe								
Bestimmte infektiöse und parasitäre Krankheiten (A00 – B99)	a	397	84	23	34	97	56	103
	b	424	48	40	50	87	47	152
Neubildungen (C00 – D48)	a	1 471	14	5	65	508	432	447
	b	1 403	11	17	132	636	246	361
Krankheiten des Blutes und der blutbildenden Organe sowie bestimmte Störungen mit Beteiligung des Immunsystems (D50 – D90)	a	91	5	2	4	22	19	39
	b	127	11	3	2	38	18	55
Endokrine, Ernährungs- und Stoffwechselkrankheiten (E00 – E90)	a	345	14	17	19	118	64	113
	b	470	20	19	46	135	44	206
Psychische und Verhaltensstörungen (F00 – F99)	a	897	44	138	206	386	36	87
	b	953	33	171	164	386	68	131
Krankheiten des Nervensystems (G00 – G99)	a	823	56	31	52	368	161	155
	b	595	40	26	55	251	71	152
Krankheiten des Auges und der Augenanhangsgebilde (H00 – H59)	a	315	7	5	8	80	90	125
	b	448	10	6	17	102	90	223
Krankheiten des Ohres und des Warzenfortsatzes (H60 – H95)	a	113	9	11	9	48	18	18
	b	108	7	3	10	47	16	25
Krankheiten des Kreislaufsystems (I00 – I99)	a	3 201	15	24	93	1 174	748	1 147
	b	2 431	7	18	63	608	491	1 244
Krankheiten des Atmungssystems (J00 – J99)	a	1 388	188	79	100	359	230	432
	b	1 072	155	91	89	260	168	309
Krankheiten des Verdauungssystems (K00 – K93)	a	1 873	77	112	206	787	305	386
	b	1 880	59	175	255	604	278	509
Krankheiten der Haut und der Unterhaut (L00 – L99)	a	307	32	31	59	109	33	43
	b	250	11	32	46	80	35	46
Krankheiten des Muskel-Skelett-Systems und des Bindegewebes (M00 – M99)	a	1 909	20	68	205	1 011	307	298
	b	2 278	46	74	179	1 015	386	578
Krankheiten des Urogenitalsystems (N00 – N99)	a	828	23	21	57	316	160	251
	b	1 052	25	94	205	423	100	205
Schwangerschaft, Geburt und Wochenbett (O00 – O99)	b	2 094	3	321	1 716	54	–	–
Bestimmte Zustände, die ihren Ursprung in der Perinatalperiode haben (P00 – P96)	a	211	211	–	–	–	–	–
	b	153	153	–	–	–	–	–
Angeborene Fehlbildungen, Deformitäten und Chromosomenanomalien (Q00 – Q99)	a	153	113	20	6	11	3	–
	b	125	76	19	6	18	3	3
Symptome und abnorme klinische und Laborbefunde, die anderorts nicht klassifiziert sind (R00 – R99)	a	708	46	55	87	240	102	178
	b	829	55	109	101	214	87	263
Verletzungen, Vergiftungen und bestimmte andere Folgen äußerer Ursachen (S00 – T98)	a	1 691	185	251	208	529	188	330
	b	1 605	123	105	118	421	193	645
Funktionseinschränkungen (U00 – U99)	a	–	–	–	–	–	–	–
	b	–	–	–	–	–	–	–
Faktoren, die den Gesundheitszustand beeinflussen und zur Inanspruchnahme des Gesundheitswesens führen (Z00 – Z99)	a	623	537	1	5	40	19	21
	b	597	516	4	10	35	13	19
Insgesamt	a	17 344	1 680	894	1 423	6 203	2 971	4 173
	b	18 894	1 409	1 327	3 264	5 414	2 354	5 126

1) Internationale statistische Klassifikation der Krankheiten und verwandter Gesundheitsprobleme (ICD-10)

**Noch: 4. Entlassene oder verstorbene vollstationäre Patient(inn)en (einschl. Stundenfällen) 2017
nach dem Wohnort sowie nach Altersgruppen, Geschlecht und Diagnosen**

Noch: 4.1 Aus Krankenhäusern

Krankheitsart (Positionsnummer) ¹⁾ a = männlich b = weiblich	Entlassene oder verstorbene vollstationäre Patientinnen und Patienten							
	insgesamt	davon im Alter von ... bis unter ... Jahren						
		unter 15	15 – 25	25 – 40	40 – 65	65 – 75	75 und mehr	
Kreis Siegen-Wittgenstein								
Bestimmte infektiöse und parasitäre Krankheiten (A00 – B99)	a	922	182	71	112	209	148	200
	b	928	151	82	84	200	104	307
Neubildungen (C00 – D48)	a	3 303	60	60	118	1 072	1 027	966
	b	3 253	45	48	132	1 384	743	901
Krankheiten des Blutes und der blutbildenden Organe sowie bestimmte Störungen mit Beteiligung des Immunsystems (D50 – D90)	a	228	18	4	17	63	39	87
	b	256	15	13	12	60	38	118
Endokrine, Ernährungs- und Stoffwechselkrankheiten (E00 – E90)	a	695	42	22	60	258	101	212
	b	933	21	32	100	289	136	355
Psychische und Verhaltensstörungen (F00 – F99)	a	2 010	75	311	591	836	81	116
	b	1 884	106	327	349	763	148	191
Krankheiten des Nervensystems (G00 – G99)	a	1 605	97	51	127	706	291	333
	b	1 293	86	86	106	465	212	338
Krankheiten des Auges und der Augenanhangsgebilde (H00 – H59)	a	353	11	13	15	135	90	89
	b	341	10	14	19	98	76	124
Krankheiten des Ohres und des Warzenfortsatzes (H60 – H95)	a	191	26	18	27	68	27	25
	b	247	13	7	34	92	37	64
Krankheiten des Kreislaufsystems (I00 – I99)	a	5 701	17	38	107	2 052	1 336	2 151
	b	4 464	19	36	78	982	963	2 386
Krankheiten des Atmungssystems (J00 – J99)	a	2 329	420	101	207	598	407	596
	b	2 038	339	144	162	503	270	620
Krankheiten des Verdauungssystems (K00 – K93)	a	3 387	117	202	403	1 380	555	730
	b	3 273	87	247	406	1 088	523	922
Krankheiten der Haut und der Unterhaut (L00 – L99)	a	654	47	100	122	221	61	103
	b	622	56	70	104	179	66	147
Krankheiten des Muskel-Skelett-Systems und des Bindegewebes (M00 – M99)	a	2 609	37	107	286	1 311	465	403
	b	3 100	54	114	180	1 321	652	779
Krankheiten des Urogenitalsystems (N00 – N99)	a	1 483	64	54	172	506	247	440
	b	1 735	47	156	348	607	207	370
Schwangerschaft, Geburt und Wochenbett (O00 – O99)	a	3 577	1	578	2 879	119	–	–
	b	309	309	–	–	–	–	–
Bestimmte Zustände, die ihren Ursprung in der Perinatalperiode haben (P00 – P96)	a	333	333	–	–	–	–	–
	b	309	309	–	–	–	–	–
Angeborene Fehlbildungen, Deformitäten und Chromosomenanomalien (Q00 – Q99)	a	231	183	19	8	18	3	–
	b	157	88	18	15	24	8	4
Symptome und abnorme klinische und Laborbefunde, die anderorts nicht klassifiziert sind (R00 – R99)	a	1 443	91	91	193	517	191	360
	b	1 625	86	191	211	416	188	533
Verletzungen, Vergiftungen und bestimmte andere Folgen äußerer Ursachen (S00 – T98)	a	3 027	371	353	468	939	304	592
	b	3 035	255	197	213	716	410	1 244
Funktionseinschränkungen (U00 – U99)	a	–	–	–	–	–	–	–
	b	–	–	–	–	–	–	–
Faktoren, die den Gesundheitszustand beeinflussen und zur Inanspruchnahme des Gesundheitswesens führen (Z00 – Z99)	a	1 042	874	6	16	69	34	43
	b	1 003	824	18	17	72	23	49
Insgesamt	a	31 546	3 065	1 621	3 049	10 958	5 407	7 446
	b	34 073	2 612	2 378	5 449	9 378	4 804	9 452

1) Internationale statistische Klassifikation der Krankheiten und verwandter Gesundheitsprobleme (ICD-10)

Noch: 4. Entlassene oder verstorbene vollstationäre Patient(inn)en (einschl. Stundenfällen) 2017
nach dem Wohnort sowie nach Altersgruppen, Geschlecht und Diagnosen

Noch: 4.1 Aus Krankenhäusern

Krankheitsart (Positionsnummer) ¹⁾ a = männlich b = weiblich	Entlassene oder verstorbene vollstationäre Patientinnen und Patienten							
	insgesamt	davon im Alter von ... bis unter ... Jahren						
		unter 15	15 – 25	25 – 40	40 – 65	65 – 75	75 und mehr	
Kreis Soest								
Bestimmte infektiöse und parasitäre Krankheiten (A00 – B99)	a	1 463	358	86	138	316	189	376
	b	1 453	290	117	110	272	164	500
Neubildungen (C00 – D48)	a	3 894	60	43	99	1 374	1 034	1 284
	b	3 856	43	38	240	1 592	887	1 056
Krankheiten des Blutes und der blutbildenden Organe sowie bestimmte Störungen mit Beteiligung des Immunsystems (D50 – D90)	a	308	23	23	24	55	58	125
	b	348	22	10	29	68	56	163
Endokrine, Ernährungs- und Stoffwechselkrankheiten (E00 – E90)	a	1 192	63	33	66	370	233	427
	b	1 606	69	50	124	426	211	726
Psychische und Verhaltensstörungen (F00 – F99)	a	3 114	152	495	730	1 244	210	283
	b	2 586	121	488	480	866	190	441
Krankheiten des Nervensystems (G00 – G99)	a	2 170	93	130	212	922	355	458
	b	1 966	83	134	229	681	308	531
Krankheiten des Auges und der Augenanhangsgebilde (H00 – H59)	a	647	37	16	22	222	141	209
	b	846	37	19	39	201	173	377
Krankheiten des Ohres und des Warzenfortsatzes (H60 – H95)	a	261	44	9	27	131	24	26
	b	306	22	8	45	109	45	77
Krankheiten des Kreislaufsystems (I00 – I99)	a	7 845	34	85	227	2 641	1 839	3 019
	b	6 846	54	103	143	1 578	1 343	3 625
Krankheiten des Atmungssystems (J00 – J99)	a	3 170	476	145	213	699	543	1 094
	b	2 549	313	128	155	596	343	1 014
Krankheiten des Verdauungssystems (K00 – K93)	a	4 746	214	297	653	1 834	780	968
	b	4 721	226	381	493	1 546	684	1 391
Krankheiten der Haut und der Unterhaut (L00 – L99)	a	698	69	109	110	239	71	100
	b	620	54	76	80	213	63	134
Krankheiten des Muskel-Skelett-Systems und des Bindegewebes (M00 – M99)	a	3 868	85	159	369	1 927	640	688
	b	4 956	88	132	338	2 092	979	1 327
Krankheiten des Urogenitalsystems (N00 – N99)	a	1 901	81	81	165	672	384	518
	b	2 397	98	229	442	774	291	563
Schwangerschaft, Geburt und Wochenbett (O00 – O99)	b	4 073	1	605	3 323	144	–	–
Bestimmte Zustände, die ihren Ursprung in der Perinatalperiode haben (P00 – P96)	a	391	391	–	–	–	–	–
	b	317	317	–	–	–	–	–
Angeborene Fehlbildungen, Deformitäten und Chromosomenanomalien (Q00 – Q99)	a	231	171	19	18	20	3	–
	b	200	109	29	21	37	2	2
Symptome und abnorme klinische und Laborbefunde, die anderorts nicht klassifiziert sind (R00 – R99)	a	1 979	212	180	257	609	269	452
	b	2 243	207	268	237	633	234	664
Verletzungen, Vergiftungen und bestimmte andere Folgen äußerer Ursachen (S00 – T98)	a	4 118	542	540	515	1 217	438	866
	b	4 555	413	316	264	1 021	530	2 011
Funktionseinschränkungen (U00 – U99)	a	–	–	–	–	–	–	–
	b	–	–	–	–	–	–	–
Faktoren, die den Gesundheitszustand beeinflussen und zur Inanspruchnahme des Gesundheitswesens führen (Z00 – Z99)	a	1 290	1 130	7	12	64	23	54
	b	1 274	1 111	11	23	53	23	53
Insgesamt	a	43 286	4 235	2 457	3 857	14 556	7 234	10 947
	b	47 718	3 678	3 142	6 815	12 902	6 526	14 655

1) Internationale statistische Klassifikation der Krankheiten und verwandter Gesundheitsprobleme (ICD-10)

**Noch: 4. Entlassene oder verstorbene vollstationäre Patient(inn)en (einschl. Stundenfällen) 2017
nach dem Wohnort sowie nach Altersgruppen, Geschlecht und Diagnosen**

Noch: 4.1 Aus Krankenhäusern

Krankheitsart (Positionsnummer) ¹⁾	a = männlich b = weiblich	Entlassene oder verstorbene vollstationäre Patientinnen und Patienten						
		insgesamt	davon im Alter von ... bis unter ... Jahren					
			unter 15	15 – 25	25 – 40	40 – 65	65 – 75	75 und mehr
Kreis Unna								
Bestimmte infektiöse und parasitäre Krankheiten (A00 – B99)	a	1 699	275	105	140	394	247	538
	b	1 831	269	133	152	346	213	718
Neubildungen (C00 – D48)	a	6 677	92	80	146	2 162	2 048	2 149
	b	6 084	83	63	262	2 431	1 475	1 770
Krankheiten des Blutes und der blutbildenden Organe sowie bestimmte Störungen mit Beteiligung des Immunsystems (D50 – D90)	a	341	38	14	8	84	63	134
	b	553	21	17	31	140	87	257
Endokrine, Ernährungs- und Stoffwechselkrankheiten (E00 – E90)	a	1 553	73	53	66	457	301	603
	b	2 257	62	83	153	610	278	1 071
Psychische und Verhaltensstörungen (F00 – F99)	a	3 549	332	536	858	1 447	159	217
	b	2 823	181	443	488	1 105	196	410
Krankheiten des Nervensystems (G00 – G99)	a	2 327	183	103	231	968	359	483
	b	2 320	147	180	258	851	319	565
Krankheiten des Auges und der Augenanhangsgebilde (H00 – H59)	a	794	24	15	31	262	191	271
	b	937	22	18	37	231	242	387
Krankheiten des Ohres und des Warzenfortsatzes (H60 – H95)	a	380	47	16	45	150	51	71
	b	436	40	16	50	163	75	92
Krankheiten des Kreislaufsystems (I00 – I99)	a	9 083	41	60	193	2 951	2 357	3 481
	b	8 350	23	69	151	1 797	1 717	4 593
Krankheiten des Atmungssystems (J00 – J99)	a	4 772	599	171	310	1 111	986	1 595
	b	4 140	376	222	232	1 116	712	1 482
Krankheiten des Verdauungssystems (K00 – K93)	a	5 988	217	301	683	2 365	1 068	1 354
	b	6 423	177	484	647	2 077	1 013	2 025
Krankheiten der Haut und der Unterhaut (L00 – L99)	a	950	76	125	170	306	124	149
	b	902	63	70	127	323	126	193
Krankheiten des Muskel-Skelett-Systems und des Bindegewebes (M00 – M99)	a	5 164	57	143	452	2 640	932	940
	b	7 462	73	153	454	3 186	1 533	2 063
Krankheiten des Urogenitalsystems (N00 – N99)	a	2 890	89	80	265	958	601	897
	b	3 448	84	320	581	1 182	430	851
Schwangerschaft, Geburt und Wochenbett (O00 – O99)	b	4 924	7	818	3 928	171	–	–
Bestimmte Zustände, die ihren Ursprung in der Perinatalperiode haben (P00 – P96)	a	558	558	–	–	–	–	–
	b	422	422	–	–	–	–	–
Angeborene Fehlbildungen, Deformitäten und Chromosomenanomalien (Q00 – Q99)	a	307	227	23	23	24	8	2
	b	252	132	34	24	53	5	4
Symptome und abnorme klinische und Laborbefunde, die anderorts nicht klassifiziert sind (R00 – R99)	a	3 049	220	217	282	979	457	894
	b	3 640	243	311	347	1 017	496	1 226
Verletzungen, Vergiftungen und bestimmte andere Folgen äußerer Ursachen (S00 – T98)	a	4 907	460	485	669	1 434	603	1 256
	b	5 916	333	354	339	1 215	801	2 874
Funktionseinschränkungen (U00 – U99)	a	–	–	–	–	–	–	–
	b	–	–	–	–	–	–	–
Faktoren, die den Gesundheitszustand beeinflussen und zur Inanspruchnahme des Gesundheitswesens führen (Z00 – Z99)	a	1 679	1 364	18	16	97	69	115
	b	1 663	1 347	21	40	115	42	98
Insgesamt	a	56 667	4 972	2 545	4 588	18 789	10 624	15 149
	b	64 783	4 105	3 809	8 301	18 129	9 760	20 679

1) Internationale statistische Klassifikation der Krankheiten und verwandter Gesundheitsprobleme (ICD-10)

Noch: 4. Entlassene oder verstorbene vollstationäre Patient(inn)en (einschl. Stundenfällen) 2017
nach dem Wohnort sowie nach Altersgruppen, Geschlecht und Diagnosen

Noch: 4.1 Aus Krankenhäusern

Krankheitsart (Positionsnummer) ¹⁾ a = männlich b = weiblich	Entlassene oder verstorbene vollstationäre Patientinnen und Patienten							
	insgesamt	davon im Alter von ... bis unter ... Jahren						
		unter 15	15 – 25	25 – 40	40 – 65	65 – 75	75 und mehr	
Regierungsbezirk Arnsberg								
Bestimmte infektiöse und parasitäre Krankheiten (A00 – B99)	a	14 807	2 954	1 047	1 363	3 451	2 067	3 925
	b	15 714	2 539	1 325	1 323	2 925	1 778	5 824
Neubildungen (C00 – D48)	a	52 974	624	633	1 420	18 039	15 232	17 026
	b	52 077	533	619	2 515	21 471	12 292	14 647
Krankheiten des Blutes und der blutbildenden Organe sowie bestimmte Störungen mit Beteiligung des Immunsystems (D50 – D90)	a	3 202	304	107	181	742	607	1 261
	b	4 325	245	141	261	975	630	2 073
Endokrine, Ernährungs- und Stoffwechselkrankheiten (E00 – E90)	a	12 321	603	423	724	3 830	2 243	4 498
	b	16 603	558	624	1 282	4 401	2 080	7 658
Psychische und Verhaltensstörungen (F00 – F99)	a	33 008	1 777	4 477	8 579	14 456	1 588	2 131
	b	27 493	1 398	4 675	5 119	10 436	2 031	3 834
Krankheiten des Nervensystems (G00 – G99)	a	24 147	1 415	1 024	2 224	10 182	4 115	5 187
	b	21 457	1 216	1 378	2 237	7 842	3 136	5 648
Krankheiten des Auges und der Augenanhangsgebilde (H00 – H59)	a	8 337	257	196	383	2 519	2 053	2 929
	b	10 355	256	190	377	2 439	2 446	4 647
Krankheiten des Ohres und des Warzenfortsatzes (H60 – H95)	a	3 204	373	177	387	1 347	428	492
	b	3 647	296	165	426	1 395	577	788
Krankheiten des Kreislaufsystems (I00 – I99)	a	81 284	293	626	2 001	27 208	19 511	31 645
	b	71 622	282	680	1 579	15 901	14 518	38 662
Krankheiten des Atmungssystems (J00 – J99)	a	37 248	5 689	1 573	2 745	8 984	6 656	11 601
	b	30 919	4 017	1 810	2 183	7 260	4 810	10 839
Krankheiten des Verdauungssystems (K00 – K93)	a	51 254	2 027	2 873	6 219	20 275	8 222	11 638
	b	53 002	1 705	3 810	5 920	17 382	8 002	16 183
Krankheiten der Haut und der Unterhaut (L00 – L99)	a	8 361	705	1 063	1 534	2 882	960	1 217
	b	7 650	586	765	1 054	2 556	916	1 773
Krankheiten des Muskel-Skelett-Systems und des Bindegewebes (M00 – M99)	a	45 731	670	1 593	4 532	22 674	7 777	8 485
	b	62 384	756	1 599	4 182	26 773	11 916	17 158
Krankheiten des Urogenitalsystems (N00 – N99)	a	24 303	855	840	2 379	8 306	4 511	7 412
	b	29 057	751	2 585	5 157	9 947	3 512	7 105
Schwangerschaft, Geburt und Wochenbett (O00 – O99)	b	47 954	28	8 363	37 826	1 737	–	–
Bestimmte Zustände, die ihren Ursprung in der Perinatalperiode haben (P00 – P96)	a	4 944	4 944	–	–	–	–	–
	b	4 096	4 096	–	–	–	–	–
Angeborene Fehlbildungen, Deformitäten und Chromosomenanomalien (Q00 – Q99)	a	2 805	2 033	247	196	246	51	32
	b	2 193	1 176	273	268	362	54	60
Symptome und abnorme klinische und Laborbefunde, die anderorts nicht klassifiziert sind (R00 – R99)	a	23 242	2 109	1 749	2 699	7 250	3 093	6 342
	b	27 813	2 259	3 013	3 085	7 035	3 212	9 209
Verletzungen, Vergiftungen und bestimmte andere Folgen äußerer Ursachen (S00 – T98)	a	43 800	4 913	4 957	5 999	13 081	4 709	10 141
	b	50 539	3 486	2 903	2 978	10 718	6 698	23 756
Funktionseinschränkungen (U00 – U99)	a	–	–	–	–	–	–	–
	b	–	–	–	–	–	–	–
Faktoren, die den Gesundheitszustand beeinflussen und zur Inanspruchnahme des Gesundheitswesens führen (Z00 – Z99)	a	15 470	12 868	128	186	896	556	836
	b	15 393	12 695	221	364	942	403	768
Insgesamt	a	490 442	45 413	23 733	43 751	166 368	84 379	126 798
	b	554 293	38 878	35 139	78 136	152 497	79 011	170 632

1) Internationale statistische Klassifikation der Krankheiten und verwandter Gesundheitsprobleme (ICD-10)

**Noch: 4. Entlassene oder verstorbene vollstationäre Patient(inn)en (einschl. Stundenfällen) 2017
nach dem Wohnort sowie nach Altersgruppen, Geschlecht und Diagnosen**

Noch: 4.1 Aus Krankenhäusern

Krankheitsart (Positionsnummer) ¹⁾	a = männlich b = weiblich	Entlassene oder verstorbene vollstationäre Patientinnen und Patienten						
		insgesamt	davon im Alter von ... bis unter ... Jahren					
			unter 15	15 – 25	25 – 40	40 – 65	65 – 75	75 und mehr
Nordrhein-Westfalen								
Bestimmte infektiöse und parasitäre Krankheiten (A00 – B99)	a	71 342	13 994	4 863	6 427	16 716	9 703	19 639
	b	73 761	12 384	6 132	6 141	13 684	8 516	26 904
Neubildungen (C00 – D48)	a	219 361	3 456	2 524	5 963	72 586	61 807	73 025
	b	219 767	3 175	2 815	12 280	91 352	48 862	61 283
Krankheiten des Blutes und der blutbildenden Organe sowie bestimmte Störungen mit Beteiligung des Immunsystems (D50 – D90)	a	13 516	1 329	465	949	3 087	2 335	5 351
	b	17 931	890	641	1 134	4 077	2 666	8 523
Endokrine, Ernährungs- und Stoffwechselkrankheiten (E00 – E90)	a	50 751	2 631	1 844	3 131	15 965	8 824	18 356
	b	68 308	2 621	2 522	5 472	18 677	8 560	30 456
Psychische und Verhaltensstörungen (F00 – F99)	a	153 717	6 135	19 666	40 604	67 894	8 225	11 193
	b	129 392	5 867	20 538	24 132	49 888	9 836	19 131
Krankheiten des Nervensystems (G00 – G99)	a	104 387	5 604	4 514	9 994	42 526	17 780	23 969
	b	94 210	4 853	6 241	10 234	32 744	13 946	26 192
Krankheiten des Auges und der Augenanhangsgebilde (H00 – H59)	a	34 594	1 338	861	1 627	10 304	8 330	12 134
	b	42 009	1 247	855	1 669	9 795	9 785	18 658
Krankheiten des Ohres und des Warzenfortsatzes (H60 – H95)	a	16 426	1 935	901	2 028	6 768	2 303	2 491
	b	18 780	1 444	926	2 205	7 360	2 962	3 883
Krankheiten des Kreislaufsystems (I00 – I99)	a	363 191	1 430	2 885	9 133	119 874	87 734	142 135
	b	315 153	1 376	2 855	7 280	68 381	63 492	171 769
Krankheiten des Atmungssystems (J00 – J99)	a	171 133	27 946	7 926	13 809	40 457	28 557	52 438
	b	145 311	20 186	9 640	11 306	33 551	22 473	48 155
Krankheiten des Verdauungssystems (K00 – K93)	a	234 159	9 933	12 666	28 260	92 524	37 293	53 483
	b	237 289	8 217	16 337	26 410	77 738	35 359	73 228
Krankheiten der Haut und der Unterhaut (L00 – L99)	a	38 691	3 564	5 365	7 464	12 934	3 895	5 469
	b	34 529	3 005	3 753	5 028	11 064	3 859	7 820
Krankheiten des Muskel-Skelett-Systems und des Bindegewebes (M00 – M99)	a	180 873	3 326	6 530	17 848	86 967	31 486	34 716
	b	245 658	3 573	6 859	16 141	101 119	47 904	70 062
Krankheiten des Urogenitalsystems (N00 – N99)	a	119 505	4 326	4 221	12 036	39 983	22 378	36 561
	b	135 874	3 796	11 450	23 089	46 517	16 204	34 818
Schwangerschaft, Geburt und Wochenbett (O00 – O99)	b	239 701	79	39 095	190 836	9 691	–	–
Bestimmte Zustände, die ihren Ursprung in der Perinatalperiode haben (P00 – P96)	a	24 365	24 365	–	–	–	–	–
	b	19 961	19 960	–	1	–	–	–
Angeborene Fehlbildungen, Deformitäten und Chromosomenanomalien (Q00 – Q99)	a	13 353	9 841	1 082	838	1 228	222	142
	b	10 541	5 877	1 390	1 221	1 568	280	205
Symptome und abnorme klinische und Laborbefunde, die anderorts nicht klassifiziert sind (R00 – R99)	a	103 919	9 925	7 744	11 785	32 113	14 026	28 326
	b	123 538	10 761	13 432	13 538	31 594	14 442	39 771
Verletzungen, Vergiftungen und bestimmte andere Folgen äußerer Ursachen (S00 – T98)	a	202 989	25 309	22 881	28 031	59 187	21 675	45 906
	b	231 680	18 330	13 426	14 411	50 066	30 566	104 881
Funktionseinschränkungen (U00 – U99)	a	–	–	–	–	–	–	–
	b	2	2	–	–	–	–	–
Faktoren, die den Gesundheitszustand beeinflussen und zur Inanspruchnahme des Gesundheitswesens führen (Z00 – Z99)	a	79 065	67 687	455	760	3 753	2 382	4 028
	b	77 221	65 671	838	1 992	3 836	1 593	3 291
Insgesamt	a	2 195 337	224 074	107 393	200 687	724 866	368 955	569 362
	b	2 480 616	193 314	159 745	374 520	662 702	341 305	749 030

1) Internationale statistische Klassifikation der Krankheiten und verwandter Gesundheitsprobleme (ICD-10)

Noch: 4. Entlassene oder verstorbene vollstationäre Patient(inn)en (einschl. Stundenfällen) 2017
nach dem Wohnort sowie nach Altersgruppen, Geschlecht und Diagnosen

Noch: 4.1 Aus Krankenhäusern

Krankheitsart (Positionsnummer) ¹⁾ a = männlich b = weiblich	Entlassene oder verstorbene vollstationäre Patientinnen und Patienten							
	insgesamt	davon im Alter von ... bis unter ... Jahren						
		unter 15	15 – 25	25 – 40	40 – 65	65 – 75	75 und mehr	
Versorgungsgebiet 01								
Bestimmte infektiöse und parasitäre Krankheiten (A00 – B99)	a	6 546	1 107	417	553	1 525	871	2 073
	b	6 862	1 014	488	538	1 275	849	2 698
Neubildungen (C00 – D48)	a	21 407	371	215	614	6 840	6 175	7 192
	b	21 878	276	247	1 259	8 449	5 014	6 633
Krankheiten des Blutes und der blutbildenden Organe sowie bestimmte Störungen mit Beteiligung des Immunsystems (D50 – D90)	a	1 196	137	34	78	252	193	502
	b	1 761	74	49	120	354	294	870
Endokrine, Ernährungs- und Stoffwechselkrankheiten (E00 – E90)	a	4 424	208	158	272	1 468	795	1 523
	b	6 013	242	205	510	1 589	737	2 730
Psychische und Verhaltensstörungen (F00 – F99)	a	16 238	517	1 723	4 257	7 645	908	1 188
	b	13 316	517	1 807	2 514	5 191	1 125	2 162
Krankheiten des Nervensystems (G00 – G99)	a	9 486	494	345	963	3 803	1 549	2 332
	b	8 664	409	465	881	2 956	1 339	2 614
Krankheiten des Auges und der Augenanhangsgebilde (H00 – H59)	a	3 399	139	109	172	928	804	1 247
	b	4 364	141	77	171	903	1 067	2 005
Krankheiten des Ohres und des Warzenfortsatzes (H60 – H95)	a	1 486	185	84	177	640	207	193
	b	1 880	169	94	269	703	279	366
Krankheiten des Kreislaufsystems (I00 – I99)	a	32 508	133	188	753	10 267	7 787	13 380
	b	28 823	119	220	638	5 712	5 939	16 195
Krankheiten des Atmungssystems (J00 – J99)	a	16 795	2 821	753	1 432	3 987	2 841	4 961
	b	14 974	2 088	972	1 289	3 265	2 553	4 807
Krankheiten des Verdauungssystems (K00 – K93)	a	22 245	915	1 038	2 653	8 725	3 503	5 411
	b	22 097	717	1 209	2 350	6 992	3 618	7 211
Krankheiten der Haut und der Unterhaut (L00 – L99)	a	3 993	361	525	858	1 231	378	640
	b	3 441	357	372	544	981	356	831
Krankheiten des Muskel-Skelett-Systems und des Bindegewebes (M00 – M99)	a	14 578	250	498	1 497	6 549	2 574	3 210
	b	20 787	311	540	1 336	8 018	4 203	6 379
Krankheiten des Urogenitalsystems (N00 – N99)	a	11 049	422	345	1 087	3 536	2 039	3 620
	b	12 169	336	898	2 008	4 015	1 427	3 485
Schwangerschaft, Geburt und Wochenbett (O00 – O99)	b	23 698	7	3 459	19 085	1 147	–	–
Bestimmte Zustände, die ihren Ursprung in der Perinatalperiode haben (P00 – P96)	a	2 274	2 274	–	–	–	–	–
	b	1 847	1 847	–	–	–	–	–
Angeborene Fehlbildungen, Deformitäten und Chromosomenanomalien (Q00 – Q99)	a	1 389	1 075	81	96	103	21	13
	b	934	515	118	129	132	22	18
Symptome und abnorme klinische und Laborbefunde, die anderorts nicht klassifiziert sind (R00 – R99)	a	8 401	859	523	864	2 386	1 180	2 589
	b	10 088	865	1 030	959	2 274	1 212	3 748
Verletzungen, Vergiftungen und bestimmte andere Folgen äußerer Ursachen (S00 – T98)	a	17 600	2 332	1 672	2 289	4 994	2 012	4 301
	b	21 486	1 718	988	1 259	4 364	2 917	10 240
Funktionseinschränkungen (U00 – U99)	a	–	–	–	–	–	–	–
	b	–	–	–	–	–	–	–
Faktoren, die den Gesundheitszustand beeinflussen und zur Inanspruchnahme des Gesundheitswesens führen (Z00 – Z99)	a	8 006	6 975	34	63	329	215	390
	b	7 798	6 642	61	171	369	188	367
Insgesamt	a	203 020	21 575	8 742	18 678	65 208	34 052	54 765
	b	232 880	18 364	13 299	36 030	58 689	33 139	73 359

1) Internationale statistische Klassifikation der Krankheiten und verwandter Gesundheitsprobleme (ICD-10)

**Noch: 4. Entlassene oder verstorbene vollstationäre Patient(inn)en (einschl. Stundenfällen) 2017
nach dem Wohnort sowie nach Altersgruppen, Geschlecht und Diagnosen**

Noch: 4.1 Aus Krankenhäusern

Krankheitsart (Positionsnummer) ¹⁾ a = männlich b = weiblich	Entlassene oder verstorbene vollstationäre Patientinnen und Patienten							
	insgesamt	davon im Alter von ... bis unter ... Jahren						
		unter 15	15 – 25	25 – 40	40 – 65	65 – 75	75 und mehr	
Versorgungsgebiet 02								
Bestimmte infektiöse und parasitäre Krankheiten (A00 – B99)	a	3 860	822	284	357	880	539	978
	b	3 902	663	320	323	709	438	1 449
Neubildungen (C00 – D48)	a	13 452	213	143	339	4 329	3 735	4 693
	b	13 142	135	177	742	5 149	3 006	3 933
Krankheiten des Blutes und der blutbildenden Organe sowie bestimmte Störungen mit Beteiligung des Immunsystems (D50 – D90)	a	798	68	16	62	167	137	348
	b	1 163	55	38	65	259	205	541
Endokrine, Ernährungs- und Stoffwechselkrankheiten (E00 – E90)	a	2 558	131	65	163	818	429	952
	b	3 697	150	120	303	930	457	1 737
Psychische und Verhaltensstörungen (F00 – F99)	a	8 087	284	942	2 041	3 734	471	615
	b	6 954	317	1 092	1 301	2 451	601	1 192
Krankheiten des Nervensystems (G00 – G99)	a	6 620	279	212	599	2 811	1 210	1 509
	b	5 575	274	287	524	1 934	896	1 660
Krankheiten des Auges und der Augenanhangsgebilde (H00 – H59)	a	1 992	64	49	86	619	489	685
	b	2 306	58	28	103	617	464	1 036
Krankheiten des Ohres und des Warzenfortsatzes (H60 – H95)	a	846	120	45	104	312	126	139
	b	943	55	47	100	366	142	233
Krankheiten des Kreislaufsystems (I00 – I99)	a	20 475	81	118	496	6 867	5 031	7 882
	b	18 092	59	138	362	3 745	3 782	10 006
Krankheiten des Atmungssystems (J00 – J99)	a	9 669	1 642	385	769	2 391	1 574	2 908
	b	8 345	1 204	536	624	1 939	1 325	2 717
Krankheiten des Verdauungssystems (K00 – K93)	a	12 165	447	545	1 443	4 824	1 974	2 932
	b	12 371	339	716	1 223	4 027	1 903	4 163
Krankheiten der Haut und der Unterhaut (L00 – L99)	a	2 198	205	299	408	768	218	300
	b	2 097	189	222	302	612	273	499
Krankheiten des Muskel-Skelett-Systems und des Bindegewebes (M00 – M99)	a	9 556	157	326	1 016	4 559	1 657	1 841
	b	13 607	169	378	935	5 549	2 686	3 890
Krankheiten des Urogenitalsystems (N00 – N99)	a	6 573	198	201	697	2 096	1 283	2 098
	b	7 275	231	559	1 190	2 291	906	2 098
Schwangerschaft, Geburt und Wochenbett (O00 – O99)	b	13 033	1	2 451	10 061	520	–	–
Bestimmte Zustände, die ihren Ursprung in der Perinatalperiode haben (P00 – P96)	a	1 167	1 167	–	–	–	–	–
	b	968	968	–	–	–	–	–
Angeborene Fehlbildungen, Deformitäten und Chromosomenanomalien (Q00 – Q99)	a	754	556	59	52	68	11	8
	b	539	332	56	63	72	6	10
Symptome und abnorme klinische und Laborbefunde, die anderorts nicht klassifiziert sind (R00 – R99)	a	5 171	452	338	512	1 598	766	1 505
	b	6 289	537	562	635	1 598	782	2 175
Verletzungen, Vergiftungen und bestimmte andere Folgen äußerer Ursachen (S00 – T98)	a	9 925	1 140	992	1 415	2 894	1 117	2 367
	b	12 291	779	630	743	2 627	1 782	5 730
Funktionseinschränkungen (U00 – U99)	a	–	–	–	–	–	–	–
	b	1	1	–	–	–	–	–
Faktoren, die den Gesundheitszustand beeinflussen und zur Inanspruchnahme des Gesundheitswesens führen (Z00 – Z99)	a	4 619	3 792	18	42	245	185	337
	b	4 486	3 722	47	134	214	126	243
Insgesamt	a	120 485	11 818	5 037	10 601	39 980	20 952	32 097
	b	137 076	10 238	8 404	19 733	35 609	19 780	43 312

1) Internationale statistische Klassifikation der Krankheiten und verwandter Gesundheitsprobleme (ICD-10)

**Noch: 4. Entlassene oder verstorbene vollstationäre Patient(inn)en (einschl. Stundenfällen) 2017
nach dem Wohnort sowie nach Altersgruppen, Geschlecht und Diagnosen**

Noch: 4.1 Aus Krankenhäusern

Krankheitsart (Positionsnummer) ¹⁾	a = männlich b = weiblich	Entlassene oder verstorbene vollstationäre Patientinnen und Patienten						
		insgesamt	davon im Alter von ... bis unter ... Jahren					
			unter 15	15 – 25	25 – 40	40 – 65	65 – 75	75 und mehr
Versorgungsgebiet 03								
Bestimmte infektiöse und parasitäre Krankheiten (A00 – B99)	a	5 623	1 127	436	481	1 357	783	1 439
	b	5 782	990	494	524	1 073	699	2 002
Neubildungen (C00 – D48)	a	17 661	266	150	439	5 786	4 960	6 060
	b	17 236	219	219	878	7 159	3 993	4 768
Krankheiten des Blutes und der blutbildenden Organe sowie bestimmte Störungen mit Beteiligung des Immunsystems (D50 – D90)	a	1 054	96	18	84	271	188	397
	b	1 356	58	56	94	388	180	580
Endokrine, Ernährungs- und Stoffwechselkrankheiten (E00 – E90)	a	3 534	208	142	235	1 098	598	1 253
	b	4 663	193	175	393	1 276	611	2 015
Psychische und Verhaltensstörungen (F00 – F99)	a	10 476	488	1 381	2 636	4 464	632	875
	b	9 207	480	1 375	1 741	3 555	691	1 365
Krankheiten des Nervensystems (G00 – G99)	a	9 772	370	425	957	4 390	1 588	2 042
	b	8 552	389	495	996	3 191	1 290	2 191
Krankheiten des Auges und der Augenanhangsgebilde (H00 – H59)	a	2 120	92	71	93	636	504	724
	b	2 848	98	83	133	721	649	1 164
Krankheiten des Ohres und des Warzenfortsatzes (H60 – H95)	a	1 178	101	73	162	497	162	183
	b	1 420	97	66	159	592	210	296
Krankheiten des Kreislaufsystems (I00 – I99)	a	29 017	141	260	773	9 909	7 043	10 891
	b	25 325	127	266	628	6 004	5 212	13 088
Krankheiten des Atmungssystems (J00 – J99)	a	13 757	2 613	664	1 106	3 155	2 225	3 994
	b	11 780	1 758	775	897	2 998	1 888	3 464
Krankheiten des Verdauungssystems (K00 – K93)	a	18 144	861	1 053	2 209	7 161	2 924	3 936
	b	19 091	733	1 335	2 094	6 464	2 872	5 593
Krankheiten der Haut und der Unterhaut (L00 – L99)	a	3 207	351	451	628	1 031	295	451
	b	2 999	278	361	399	1 026	320	615
Krankheiten des Muskel-Skelett-Systems und des Bindegewebes (M00 – M99)	a	14 125	288	500	1 440	6 998	2 471	2 428
	b	19 368	268	558	1 346	8 400	3 616	5 180
Krankheiten des Urogenitalsystems (N00 – N99)	a	9 616	390	352	957	3 228	1 789	2 900
	b	10 439	347	849	1 684	3 602	1 302	2 655
Schwangerschaft, Geburt und Wochenbett (O00 – O99)	b	16 890	11	3 190	13 114	575	–	–
Bestimmte Zustände, die ihren Ursprung in der Perinatalperiode haben (P00 – P96)	a	1 755	1 755	–	–	–	–	–
	b	1 514	1 514	–	–	–	–	–
Angeborene Fehlbildungen, Deformitäten und Chromosomenanomalien (Q00 – Q99)	a	1 054	781	74	68	99	17	15
	b	761	434	105	92	100	20	10
Symptome und abnorme klinische und Laborbefunde, die anderorts nicht klassifiziert sind (R00 – R99)	a	9 315	914	701	1 092	2 969	1 310	2 329
	b	10 852	979	1 141	1 171	3 001	1 269	3 291
Verletzungen, Vergiftungen und bestimmte andere Folgen äußerer Ursachen (S00 – T98)	a	14 616	2 078	1 499	1 932	4 275	1 562	3 270
	b	16 752	1 554	910	1 062	3 639	2 318	7 269
Funktionseinschränkungen (U00 – U99)	a	–	–	–	–	–	–	–
	b	–	–	–	–	–	–	–
Faktoren, die den Gesundheitszustand beeinflussen und zur Inanspruchnahme des Gesundheitswesens führen (Z00 – Z99)	a	5 495	4 644	35	63	282	195	276
	b	5 202	4 382	63	109	307	105	236
Insgesamt	a	171 519	17 564	8 285	15 355	57 606	29 246	43 463
	b	192 037	14 909	12 516	27 514	54 071	27 245	55 782

1) Internationale statistische Klassifikation der Krankheiten und verwandter Gesundheitsprobleme (ICD-10)

**Noch: 4. Entlassene oder verstorbene vollstationäre Patient(inn)en (einschl. Stundenfällen) 2017
nach dem Wohnort sowie nach Altersgruppen, Geschlecht und Diagnosen**

Noch: 4.1 Aus Krankenhäusern

Krankheitsart (Positionsnummer) ¹⁾	a = männlich b = weiblich	Entlassene oder verstorbene vollstationäre Patientinnen und Patienten						
		insgesamt	davon im Alter von ... bis unter ... Jahren					
			unter 15	15 – 25	25 – 40	40 – 65	65 – 75	75 und mehr
Versorgungsgebiet 04								
Bestimmte infektiöse und parasitäre Krankheiten (A00 – B99)	a	4 909	907	376	459	1 120	697	1 350
	b	5 119	869	492	394	953	580	1 831
Neubildungen (C00 – D48)	a	14 258	242	148	324	4 561	3 873	5 110
	b	14 683	277	182	791	6 234	3 256	3 943
Krankheiten des Blutes und der blutbildenden Organe sowie bestimmte Störungen mit Beteiligung des Immunsystems (D50 – D90)	a	937	80	26	60	203	167	401
	b	1 253	59	26	64	291	191	622
Endokrine, Ernährungs- und Stoffwechselkrankheiten (E00 – E90)	a	3 335	158	117	227	991	567	1 275
	b	4 465	136	173	343	1 248	594	1 971
Psychische und Verhaltensstörungen (F00 – F99)	a	10 312	392	1 237	2 790	4 498	529	866
	b	8 800	356	1 300	1 500	3 538	729	1 377
Krankheiten des Nervensystems (G00 – G99)	a	5 903	348	289	588	2 193	1 025	1 460
	b	5 827	301	425	678	1 965	856	1 602
Krankheiten des Auges und der Augenanhangsgebilde (H00 – H59)	a	2 333	87	48	100	719	531	848
	b	2 930	93	58	106	684	704	1 285
Krankheiten des Ohres und des Warzenfortsatzes (H60 – H95)	a	1 234	102	64	147	514	201	206
	b	1 430	89	74	164	577	251	275
Krankheiten des Kreislaufsystems (I00 – I99)	a	23 719	109	174	589	7 545	5 765	9 537
	b	20 494	99	154	484	4 360	4 137	11 260
Krankheiten des Atmungssystems (J00 – J99)	a	11 518	1 988	602	1 003	2 791	1 743	3 391
	b	10 342	1 565	760	841	2 456	1 571	3 149
Krankheiten des Verdauungssystems (K00 – K93)	a	16 583	767	889	1 860	6 524	2 733	3 810
	b	17 126	668	1 155	1 862	5 764	2 454	5 223
Krankheiten der Haut und der Unterhaut (L00 – L99)	a	2 458	244	340	443	805	262	364
	b	2 251	206	219	340	705	245	536
Krankheiten des Muskel-Skelett-Systems und des Bindegewebes (M00 – M99)	a	10 953	256	408	951	5 157	1 924	2 257
	b	15 174	265	398	964	6 108	3 075	4 364
Krankheiten des Urogenitalsystems (N00 – N99)	a	9 972	354	311	880	3 264	1 883	3 280
	b	10 900	272	995	1 818	3 695	1 366	2 754
Schwangerschaft, Geburt und Wochenbett (O00 – O99)	b	16 373	7	2 721	12 947	698	–	–
Bestimmte Zustände, die ihren Ursprung in der Perinatalperiode haben (P00 – P96)	a	1 372	1 372	–	–	–	–	–
	b	1 178	1 178	–	–	–	–	–
Angeborene Fehlbildungen, Deformitäten und Chromosomenanomalien (Q00 – Q99)	a	934	727	62	47	79	12	7
	b	718	420	93	73	103	20	9
Symptome und abnorme klinische und Laborbefunde, die anderorts nicht klassifiziert sind (R00 – R99)	a	6 894	768	499	758	2 117	917	1 835
	b	8 180	893	932	872	2 081	975	2 427
Verletzungen, Vergiftungen und bestimmte andere Folgen äußerer Ursachen (S00 – T98)	a	13 587	1 717	1 462	1 734	3 961	1 437	3 276
	b	15 855	1 323	884	950	3 538	2 187	6 973
Funktionseinschränkungen (U00 – U99)	a	–	–	–	–	–	–	–
	b	–	–	–	–	–	–	–
Faktoren, die den Gesundheitszustand beeinflussen und zur Inanspruchnahme des Gesundheitswesens führen (Z00 – Z99)	a	5 534	4 912	32	41	223	115	211
	b	5 373	4 652	76	141	238	87	179
Insgesamt	a	146 745	15 530	7 084	13 001	47 265	24 381	39 484
	b	168 471	13 728	11 117	25 332	45 236	23 278	49 780

1) Internationale statistische Klassifikation der Krankheiten und verwandter Gesundheitsprobleme (ICD-10)

Noch: 4. Entlassene oder verstorbene vollstationäre Patient(inn)en (einschl. Stundenfällen) 2017
nach dem Wohnort sowie nach Altersgruppen, Geschlecht und Diagnosen

Noch: 4.1 Aus Krankenhäusern

Krankheitsart (Positionsnummer) ¹⁾ a = männlich b = weiblich	Entlassene oder verstorbene vollstationäre Patientinnen und Patienten							
	insgesamt	davon im Alter von ... bis unter ... Jahren						
		unter 15	15 – 25	25 – 40	40 – 65	65 – 75	75 und mehr	
Versorgungsgebiet 05								
Bestimmte infektiöse und parasitäre Krankheiten (A00 – B99)	a	7 768	1 489	455	713	1 863	993	2 255
	b	7 653	1 249	558	662	1 376	1 001	2 807
Neubildungen (C00 – D48)	a	21 232	452	310	682	6 664	5 743	7 381
	b	22 493	538	340	1 527	9 462	4 723	5 903
Krankheiten des Blutes und der blutbildenden Organe sowie bestimmte Störungen mit Beteiligung des Immunsystems (D50 – D90)	a	1 395	186	64	138	264	213	530
	b	1 743	106	75	121	372	263	806
Endokrine, Ernährungs- und Stoffwechselkrankheiten (E00 – E90)	a	5 823	299	198	385	1 724	986	2 231
	b	7 803	325	263	716	2 100	1 010	3 389
Psychische und Verhaltensstörungen (F00 – F99)	a	17 344	489	1 931	5 025	7 776	841	1 282
	b	14 306	659	2 214	2 997	5 423	1 015	1 998
Krankheiten des Nervensystems (G00 – G99)	a	10 542	529	420	1 063	4 251	1 791	2 488
	b	9 483	456	629	1 052	3 196	1 519	2 631
Krankheiten des Auges und der Augenanhangsgebilde (H00 – H59)	a	4 235	225	88	207	1 248	980	1 487
	b	4 995	148	87	200	1 161	1 220	2 179
Krankheiten des Ohres und des Warzenfortsatzes (H60 – H95)	a	1 894	269	105	245	738	255	282
	b	2 134	184	92	255	830	344	429
Krankheiten des Kreislaufsystems (I00 – I99)	a	39 755	161	289	971	12 841	9 405	16 088
	b	33 527	140	265	726	7 026	7 161	18 209
Krankheiten des Atmungssystems (J00 – J99)	a	19 511	3 173	914	1 731	4 744	3 057	5 892
	b	16 584	2 282	1 142	1 366	3 624	2 661	5 509
Krankheiten des Verdauungssystems (K00 – K93)	a	26 140	1 077	1 345	3 219	10 411	4 056	6 032
	b	25 376	820	1 518	3 060	8 284	3 929	7 765
Krankheiten der Haut und der Unterhaut (L00 – L99)	a	3 844	357	550	804	1 237	381	515
	b	3 228	307	383	489	1 011	329	709
Krankheiten des Muskel-Skelett-Systems und des Bindegewebes (M00 – M99)	a	16 999	381	575	1 723	7 679	3 024	3 617
	b	23 566	339	647	1 516	9 010	4 943	7 111
Krankheiten des Urogenitalsystems (N00 – N99)	a	13 675	495	441	1 442	4 637	2 456	4 204
	b	15 354	432	1 269	2 844	5 260	1 881	3 668
Schwangerschaft, Geburt und Wochenbett (O00 – O99)	b	31 038	11	4 326	25 160	1 541	–	–
Bestimmte Zustände, die ihren Ursprung in der Perinatalperiode haben (P00 – P96)	a	3 598	3 598	–	–	–	–	–
	b	2 666	2 666	–	–	–	–	–
Angeborene Fehlbildungen, Deformitäten und Chromosomenanomalien (Q00 – Q99)	a	1 493	1 107	125	90	131	21	19
	b	1 284	735	182	137	170	37	23
Symptome und abnorme klinische und Laborbefunde, die anderorts nicht klassifiziert sind (R00 – R99)	a	12 039	1 173	757	1 354	3 659	1 563	3 533
	b	14 584	1 232	1 466	1 689	3 631	1 771	4 795
Verletzungen, Vergiftungen und bestimmte andere Folgen äußerer Ursachen (S00 – T98)	a	23 987	3 010	2 546	3 559	6 773	2 514	5 585
	b	27 008	2 220	1 373	1 849	5 798	3 569	12 199
Funktionseinschränkungen (U00 – U99)	a	–	–	–	–	–	–	–
	b	1	1	–	–	–	–	–
Faktoren, die den Gesundheitszustand beeinflussen und zur Inanspruchnahme des Gesundheitswesens führen (Z00 – Z99)	a	9 979	8 922	42	73	331	195	416
	b	9 970	8 802	94	243	372	133	326
Insgesamt	a	241 253	27 392	11 155	23 424	76 971	38 474	63 837
	b	274 796	23 652	16 923	46 609	69 647	37 509	80 456

1) Internationale statistische Klassifikation der Krankheiten und verwandter Gesundheitsprobleme (ICD-10)

**Noch: 4. Entlassene oder verstorbene vollstationäre Patient(inn)en (einschl. Stundenfällen) 2017
nach dem Wohnort sowie nach Altersgruppen, Geschlecht und Diagnosen**

Noch: 4.1 Aus Krankenhäusern

Krankheitsart (Positionsnummer) ¹⁾ a = männlich b = weiblich	Entlassene oder verstorbene vollstationäre Patientinnen und Patienten							
	insgesamt	davon im Alter von ... bis unter ... Jahren						
		unter 15	15 – 25	25 – 40	40 – 65	65 – 75	75 und mehr	
Versorgungsgebiet 06								
Bestimmte infektiöse und parasitäre Krankheiten (A00 – B99)	a	4 166	842	254	415	970	525	1 160
	b	4 420	724	378	423	802	503	1 590
Neubildungen (C00 – D48)	a	11 047	206	158	360	3 622	2 950	3 751
	b	12 091	206	137	794	5 152	2 677	3 125
Krankheiten des Blutes und der blutbildenden Organe sowie bestimmte Störungen mit Beteiligung des Immunsystems (D50 – D90)	a	671	69	20	66	160	103	253
	b	844	47	42	63	178	116	398
Endokrine, Ernährungs- und Stoffwechselkrankheiten (E00 – E90)	a	2 671	205	116	204	804	411	931
	b	3 530	189	168	274	990	452	1 457
Psychische und Verhaltensstörungen (F00 – F99)	a	9 042	291	1 303	2 487	3 935	409	617
	b	7 325	297	1 182	1 323	3 090	527	906
Krankheiten des Nervensystems (G00 – G99)	a	4 991	272	237	476	1 981	810	1 215
	b	4 706	226	311	540	1 676	719	1 234
Krankheiten des Auges und der Augenanhangsgebilde (H00 – H59)	a	2 321	73	39	93	668	575	873
	b	2 842	71	52	96	617	642	1 364
Krankheiten des Ohres und des Warzenfortsatzes (H60 – H95)	a	968	117	52	130	395	127	147
	b	1 013	92	60	124	402	159	176
Krankheiten des Kreislaufsystems (I00 – I99)	a	20 023	46	194	536	6 405	5 086	7 756
	b	17 247	79	121	414	3 813	3 466	9 354
Krankheiten des Atmungssystems (J00 – J99)	a	8 984	1 529	528	854	2 050	1 387	2 636
	b	7 769	1 065	652	683	1 803	1 118	2 448
Krankheiten des Verdauungssystems (K00 – K93)	a	13 153	504	740	1 620	5 284	2 097	2 908
	b	12 489	376	883	1 439	4 291	1 771	3 729
Krankheiten der Haut und der Unterhaut (L00 – L99)	a	2 090	176	344	437	679	194	260
	b	1 636	157	213	257	461	186	362
Krankheiten des Muskel-Skelett-Systems und des Bindegewebes (M00 – M99)	a	9 094	158	385	943	4 180	1 657	1 771
	b	11 879	178	339	793	4 616	2 438	3 515
Krankheiten des Urogenitalsystems (N00 – N99)	a	6 623	269	243	588	2 123	1 397	2 003
	b	7 173	189	602	1 214	2 505	859	1 804
Schwangerschaft, Geburt und Wochenbett (O00 – O99)	b	13 835	2	1 946	11 256	631	–	–
Bestimmte Zustände, die ihren Ursprung in der Perinatalperiode haben (P00 – P96)	a	1 145	1 145	–	–	–	–	–
	b	894	894	–	–	–	–	–
Angeborene Fehlbildungen, Deformitäten und Chromosomenanomalien (Q00 – Q99)	a	669	448	72	50	79	13	7
	b	565	301	82	63	86	14	19
Symptome und abnorme klinische und Laborbefunde, die anderorts nicht klassifiziert sind (R00 – R99)	a	5 068	413	403	592	1 644	677	1 339
	b	5 949	429	647	709	1 677	724	1 763
Verletzungen, Vergiftungen und bestimmte andere Folgen äußerer Ursachen (S00 – T98)	a	12 621	1 766	1 488	1 790	3 435	1 282	2 860
	b	13 739	1 199	868	895	3 078	1 760	5 939
Funktionseinschränkungen (U00 – U99)	a	–	–	–	–	–	–	–
	b	–	–	–	–	–	–	–
Faktoren, die den Gesundheitszustand beeinflussen und zur Inanspruchnahme des Gesundheitswesens führen (Z00 – Z99)	a	4 872	4 352	19	24	126	94	257
	b	4 643	4 131	39	76	164	65	168
Insgesamt	a	120 219	12 881	6 595	11 665	38 540	19 794	30 744
	b	134 589	10 852	8 722	21 436	36 032	18 196	39 351

1) Internationale statistische Klassifikation der Krankheiten und verwandter Gesundheitsprobleme (ICD-10)

Noch: 4. Entlassene oder verstorbene vollstationäre Patient(inn)en (einschl. Stundenfällen) 2017
nach dem Wohnort sowie nach Altersgruppen, Geschlecht und Diagnosen

Noch: 4.1 Aus Krankenhäusern

Krankheitsart (Positionsnummer) ¹⁾ a = männlich b = weiblich	Entlassene oder verstorbene vollstationäre Patientinnen und Patienten							
	insgesamt	davon im Alter von ... bis unter ... Jahren						
		unter 15	15 – 25	25 – 40	40 – 65	65 – 75	75 und mehr	
Versorgungsgebiet 07								
Bestimmte infektiöse und parasitäre Krankheiten (A00 – B99)	a	4 772	890	318	360	1 098	681	1 425
	b	4 786	777	409	361	940	590	1 709
Neubildungen (C00 – D48)	a	11 195	191	155	338	3 647	3 344	3 520
	b	11 922	173	192	734	5 222	2 605	2 996
Krankheiten des Blutes und der blutbildenden Organe sowie bestimmte Störungen mit Beteiligung des Immunsystems (D50 – D90)	a	749	67	43	61	168	112	298
	b	978	49	39	66	234	135	455
Endokrine, Ernährungs- und Stoffwechselkrankheiten (E00 – E90)	a	2 694	124	100	156	910	469	935
	b	3 559	117	115	316	971	437	1 603
Psychische und Verhaltensstörungen (F00 – F99)	a	8 770	291	1 205	2 458	3 727	469	620
	b	7 651	315	1 259	1 530	2 992	540	1 015
Krankheiten des Nervensystems (G00 – G99)	a	5 196	351	293	534	1 998	842	1 178
	b	4 890	319	416	614	1 570	633	1 338
Krankheiten des Auges und der Augenanhangsgebilde (H00 – H59)	a	1 673	86	49	95	541	403	499
	b	1 779	77	49	87	436	408	722
Krankheiten des Ohres und des Warzenfortsatzes (H60 – H95)	a	958	126	52	120	381	126	153
	b	1 137	81	57	130	436	196	237
Krankheiten des Kreislaufsystems (I00 – I99)	a	20 771	88	228	531	6 851	5 059	8 014
	b	17 515	84	206	428	3 842	3 524	9 431
Krankheiten des Atmungssystems (J00 – J99)	a	9 758	1 643	535	836	2 298	1 632	2 814
	b	8 174	1 303	593	644	1 912	1 136	2 586
Krankheiten des Verdauungssystems (K00 – K93)	a	14 055	541	783	1 730	5 584	2 242	3 175
	b	14 560	471	1 048	1 761	4 964	2 121	4 195
Krankheiten der Haut und der Unterhaut (L00 – L99)	a	2 209	227	325	469	737	174	277
	b	1 895	162	229	331	580	195	398
Krankheiten des Muskel-Skelett-Systems und des Bindegewebes (M00 – M99)	a	10 184	143	321	915	5 113	1 799	1 893
	b	13 277	179	393	855	5 511	2 636	3 703
Krankheiten des Urogenitalsystems (N00 – N99)	a	7 076	210	258	730	2 490	1 357	2 031
	b	8 011	222	665	1 417	2 760	896	2 051
Schwangerschaft, Geburt und Wochenbett (O00 – O99)	a	13 520	2	2 114	10 897	507	–	–
	b	1 319	1 319	–	–	–	–	–
Bestimmte Zustände, die ihren Ursprung in der Perinatalperiode haben (P00 – P96)	a	1 525	1 525	–	–	–	–	–
	b	1 319	1 319	–	–	–	–	–
Angeborene Fehlbildungen, Deformitäten und Chromosomenanomalien (Q00 – Q99)	a	678	453	65	45	89	16	10
	b	617	326	84	74	113	14	6
Symptome und abnorme klinische und Laborbefunde, die anderorts nicht klassifiziert sind (R00 – R99)	a	6 272	597	564	718	1 966	835	1 592
	b	7 298	737	878	876	2 013	808	1 986
Verletzungen, Vergiftungen und bestimmte andere Folgen äußerer Ursachen (S00 – T98)	a	12 207	1 516	1 597	1 807	3 531	1 341	2 415
	b	13 169	1 076	886	953	3 099	1 847	5 308
Funktionseinschränkungen (U00 – U99)	a	–	–	–	–	–	–	–
	b	–	–	–	–	–	–	–
Faktoren, die den Gesundheitszustand beeinflussen und zur Inanspruchnahme des Gesundheitswesens führen (Z00 – Z99)	a	4 275	3 756	26	32	155	107	199
	b	4 250	3 696	39	147	175	61	132
Insgesamt	a	125 017	12 825	6 917	11 935	41 284	21 008	31 048
	b	140 307	11 485	9 671	22 221	38 277	18 782	39 871

1) Internationale statistische Klassifikation der Krankheiten und verwandter Gesundheitsprobleme (ICD-10)

**Noch: 4. Entlassene oder verstorbene vollstationäre Patient(inn)en (einschl. Stundenfällen) 2017
nach dem Wohnort sowie nach Altersgruppen, Geschlecht und Diagnosen**

Noch: 4.1 Aus Krankenhäusern

Krankheitsart (Positionsnummer) ¹⁾ a = männlich b = weiblich	Entlassene oder verstorbene vollstationäre Patientinnen und Patienten							
	insgesamt	davon im Alter von ... bis unter ... Jahren						
		unter 15	15 – 25	25 – 40	40 – 65	65 – 75	75 und mehr	
Versorgungsgebiet 08								
Bestimmte infektiöse und parasitäre Krankheiten (A00 – B99)	a	4 279	890	305	377	998	601	1 108
	b	4 708	773	380	371	921	487	1 776
Neubildungen (C00 – D48)	a	14 938	160	113	349	4 934	4 610	4 772
	b	14 548	185	206	741	6 311	3 278	3 827
Krankheiten des Blutes und der blutbildenden Organe sowie bestimmte Störungen mit Beteiligung des Immunsystems (D50 – D90)	a	1 031	93	33	58	258	219	370
	b	1 369	55	58	88	321	217	630
Endokrine, Ernährungs- und Stoffwechselkrankheiten (E00 – E90)	a	3 455	192	106	214	1 139	580	1 224
	b	4 970	189	177	358	1 386	620	2 240
Psychische und Verhaltensstörungen (F00 – F99)	a	9 620	633	1 108	2 327	4 301	549	702
	b	7 807	482	1 174	1 312	3 015	627	1 197
Krankheiten des Nervensystems (G00 – G99)	a	7 651	485	294	655	3 144	1 349	1 724
	b	6 621	360	409	616	2 312	921	2 003
Krankheiten des Auges und der Augenanhangsgebilde (H00 – H59)	a	1 952	72	47	89	550	493	701
	b	2 438	71	45	77	566	602	1 077
Krankheiten des Ohres und des Warzenfortsatzes (H60 – H95)	a	1 157	135	64	133	497	167	161
	b	1 300	112	70	136	534	215	233
Krankheiten des Kreislaufsystems (I00 – I99)	a	25 221	105	202	657	8 794	6 464	8 999
	b	22 420	131	184	504	5 129	4 628	11 844
Krankheiten des Atmungssystems (J00 – J99)	a	11 161	1 847	456	742	2 630	2 177	3 309
	b	9 422	1 268	482	567	2 413	1 580	3 112
Krankheiten des Verdauungssystems (K00 – K93)	a	15 677	701	897	1 878	6 281	2 623	3 297
	b	17 052	710	1 310	1 878	5 418	2 511	5 225
Krankheiten der Haut und der Unterhaut (L00 – L99)	a	2 725	262	382	475	918	288	400
	b	2 630	218	268	345	872	323	604
Krankheiten des Muskel-Skelett-Systems und des Bindegewebes (M00 – M99)	a	14 752	216	476	1 484	7 566	2 524	2 486
	b	20 407	235	511	1 379	9 082	3 868	5 332
Krankheiten des Urogenitalsystems (N00 – N99)	a	7 844	295	324	825	2 639	1 443	2 318
	b	9 736	226	812	1 720	3 496	1 126	2 356
Schwangerschaft, Geburt und Wochenbett (O00 – O99)	b	13 867	5	2 891	10 510	461	–	–
Bestimmte Zustände, die ihren Ursprung in der Perinatalperiode haben (P00 – P96)	a	1 373	1 373	–	–	–	–	–
	b	1 172	1 172	–	–	–	–	–
Angeborene Fehlbildungen, Deformitäten und Chromosomenanomalien (Q00 – Q99)	a	737	570	62	33	57	9	6
	b	670	327	92	80	123	29	19
Symptome und abnorme klinische und Laborbefunde, die anderorts nicht klassifiziert sind (R00 – R99)	a	7 100	821	544	758	2 129	996	1 852
	b	8 439	848	929	792	2 100	989	2 781
Verletzungen, Vergiftungen und bestimmte andere Folgen äußerer Ursachen (S00 – T98)	a	13 040	1 720	1 501	1 785	3 773	1 368	2 893
	b	15 524	1 263	888	832	3 292	1 947	7 302
Funktionseinschränkungen (U00 – U99)	a	–	–	–	–	–	–	–
	b	–	–	–	–	–	–	–
Faktoren, die den Gesundheitszustand beeinflussen und zur Inanspruchnahme des Gesundheitswesens führen (Z00 – Z99)	a	4 456	3 763	14	32	231	163	253
	b	4 511	3 740	45	107	273	128	218
Insgesamt	a	148 169	14 333	6 928	12 871	50 839	26 623	36 575
	b	169 611	12 370	10 931	22 413	48 025	24 096	51 776

1) Internationale statistische Klassifikation der Krankheiten und verwandter Gesundheitsprobleme (ICD-10)

Noch: 4. Entlassene oder verstorbene vollstationäre Patient(inn)en (einschl. Stundenfällen) 2017
nach dem Wohnort sowie nach Altersgruppen, Geschlecht und Diagnosen

Noch: 4.1 Aus Krankenhäusern

Krankheitsart (Positionsnummer) ¹⁾ a = männlich b = weiblich	Entlassene oder verstorbene vollstationäre Patientinnen und Patienten							
	insgesamt	davon im Alter von ... bis unter ... Jahren						
		unter 15	15 – 25	25 – 40	40 – 65	65 – 75	75 und mehr	
Versorgungsgebiet 09								
Bestimmte infektiöse und parasitäre Krankheiten (A00 – B99)	a	6 389	1 390	424	566	1 507	849	1 653
	b	6 639	1 370	581	556	1 180	693	2 259
Neubildungen (C00 – D48)	a	17 321	249	213	430	6 027	4 721	5 681
	b	16 911	265	152	900	7 219	3 459	4 916
Krankheiten des Blutes und der blutbildenden Organe sowie bestimmte Störungen mit Beteiligung des Immunsystems (D50 – D90)	a	1 119	97	43	70	264	163	482
	b	1 416	68	39	79	315	201	714
Endokrine, Ernährungs- und Stoffwechselkrankheiten (E00 – E90)	a	4 136	231	204	247	1 344	710	1 400
	b	5 427	242	224	452	1 614	615	2 280
Psychische und Verhaltensstörungen (F00 – F99)	a	13 651	415	2 041	3 477	5 741	817	1 160
	b	12 332	511	2 117	2 129	4 637	888	2 050
Krankheiten des Nervensystems (G00 – G99)	a	8 560	470	429	827	3 219	1 446	2 169
	b	8 436	387	732	958	2 750	1 124	2 485
Krankheiten des Auges und der Augenanhangsgebilde (H00 – H59)	a	2 480	92	77	123	818	596	774
	b	2 846	91	84	139	698	579	1 255
Krankheiten des Ohres und des Warzenfortsatzes (H60 – H95)	a	1 342	149	79	169	547	190	208
	b	1 469	107	68	164	584	204	342
Krankheiten des Kreislaufsystems (I00 – I99)	a	31 056	128	282	779	10 228	7 355	12 284
	b	26 204	100	302	609	5 493	4 911	14 789
Krankheiten des Atmungssystems (J00 – J99)	a	14 429	2 302	622	1 036	3 197	2 341	4 931
	b	12 033	1 674	855	939	2 534	1 694	4 337
Krankheiten des Verdauungssystems (K00 – K93)	a	19 674	881	1 067	2 375	7 777	3 042	4 532
	b	19 220	656	1 515	2 092	6 147	2 653	6 157
Krankheiten der Haut und der Unterhaut (L00 – L99)	a	3 138	280	467	527	1 137	320	407
	b	2 656	225	296	380	869	286	600
Krankheiten des Muskel-Skelett-Systems und des Bindegewebes (M00 – M99)	a	16 369	378	659	1 628	7 834	2 837	3 033
	b	21 211	415	729	1 377	8 542	4 010	6 138
Krankheiten des Urogenitalsystems (N00 – N99)	a	10 330	314	392	1 091	3 518	2 009	3 006
	b	11 704	344	982	1 758	4 101	1 352	3 167
Schwangerschaft, Geburt und Wochenbett (O00 – O99)	b	21 449	3	2 985	17 712	749	–	–
	a	2 080	2 080	–	–	–	–	–
Bestimmte Zustände, die ihren Ursprung in der Perinatalperiode haben (P00 – P96)	b	1 660	1 660	–	–	–	–	–
	a	1 352	1 024	106	75	117	19	11
Angeborene Fehlbildungen, Deformitäten und Chromosomenanomalien (Q00 – Q99)	b	1 142	676	179	110	128	33	16
	a	8 402	768	659	895	2 649	1 156	2 275
Symptome und abnorme klinische und Laborbefunde, die anderorts nicht klassifiziert sind (R00 – R99)	b	10 143	864	1 201	1 130	2 491	1 149	3 308
	a	18 599	2 188	2 373	2 548	5 637	1 950	3 903
Verletzungen, Vergiftungen und bestimmte andere Folgen äußerer Ursachen (S00 – T98)	b	20 421	1 642	1 476	1 321	4 602	2 489	8 891
	a	–	–	–	–	–	–	–
Funktionseinschränkungen (U00 – U99)	b	–	–	–	–	–	–	–
	a	7 152	6 159	40	57	358	201	337
Faktoren, die den Gesundheitszustand beeinflussen und zur Inanspruchnahme des Gesundheitswesens führen (Z00 – Z99)	b	7 105	6 040	68	243	356	133	265
	Insgesamt	a	187 579	19 595	10 177	16 920	61 919	30 722
	b	210 424	17 340	14 585	33 048	55 009	26 473	63 969

1) Internationale statistische Klassifikation der Krankheiten und verwandter Gesundheitsprobleme (ICD-10)

**Noch: 4. Entlassene oder verstorbene vollstationäre Patient(inn)en (einschl. Stundenfällen) 2017
nach dem Wohnort sowie nach Altersgruppen, Geschlecht und Diagnosen**

Noch: 4.1 Aus Krankenhäusern

Krankheitsart (Positionsnummer) ¹⁾	a = männlich b = weiblich	Entlassene oder verstorbene vollstationäre Patientinnen und Patienten						
		insgesamt	davon im Alter von ... bis unter ... Jahren					
			unter 15	15 – 25	25 – 40	40 – 65	65 – 75	75 und mehr
Versorgungsgebiet 10								
Bestimmte infektiöse und parasitäre Krankheiten (A00 – B99)	a	6 001	1 083	382	562	1 422	819	1 733
	b	5 996	1 034	470	454	1 127	672	2 239
Neubildungen (C00 – D48)	a	18 300	395	226	493	6 008	5 032	6 146
	b	17 728	268	247	1 063	7 308	3 622	5 220
Krankheiten des Blutes und der blutbildenden Organe sowie bestimmte Störungen mit Beteiligung des Immunsystems (D50 – D90)	a	1 046	105	43	63	271	178	386
	b	1 294	56	62	81	281	176	638
Endokrine, Ernährungs- und Stoffwechselkrankheiten (E00 – E90)	a	4 480	222	165	227	1 420	808	1 638
	b	5 818	215	204	374	1 641	736	2 648
Psychische und Verhaltensstörungen (F00 – F99)	a	13 422	352	1 760	3 536	6 062	839	873
	b	11 009	349	1 742	2 133	4 389	844	1 552
Krankheiten des Nervensystems (G00 – G99)	a	8 379	424	410	801	3 136	1 519	2 089
	b	7 540	378	528	866	2 425	1 094	2 249
Krankheiten des Auges und der Augenanhangsgebilde (H00 – H59)	a	3 131	115	66	144	860	751	1 195
	b	3 665	105	85	126	783	872	1 694
Krankheiten des Ohres und des Warzenfortsatzes (H60 – H95)	a	1 669	196	74	189	706	247	257
	b	1 819	117	95	210	691	293	413
Krankheiten des Kreislaufsystems (I00 – I99)	a	30 003	95	242	779	9 783	6 985	12 119
	b	25 633	128	222	683	5 458	4 754	14 388
Krankheiten des Atmungssystems (J00 – J99)	a	13 406	1 863	647	1 099	3 102	2 185	4 510
	b	11 079	1 351	779	891	2 460	1 664	3 934
Krankheiten des Verdauungssystems (K00 – K93)	a	19 104	937	1 035	2 251	7 354	2 960	4 567
	b	19 105	787	1 410	2 030	6 032	2 762	6 084
Krankheiten der Haut und der Unterhaut (L00 – L99)	a	3 410	299	456	662	1 146	339	508
	b	3 109	234	314	438	1 068	339	716
Krankheiten des Muskel-Skelett-Systems und des Bindegewebes (M00 – M99)	a	13 949	310	580	1 263	6 412	2 483	2 901
	b	18 486	363	597	1 097	7 212	3 461	5 756
Krankheiten des Urogenitalsystems (N00 – N99)	a	9 380	428	360	1 038	3 088	1 649	2 817
	b	11 033	352	990	1 786	3 770	1 263	2 872
Schwangerschaft, Geburt und Wochenbett (O00 – O99)	b	21 763	2	3 673	17 200	888	–	–
Bestimmte Zustände, die ihren Ursprung in der Perinatalperiode haben (P00 – P96)	a	2 569	2 569	–	–	–	–	–
	b	2 214	2 213	–	1	–	–	–
Angeborene Fehlbildungen, Deformitäten und Chromosomenanomalien (Q00 – Q99)	a	1 127	810	100	67	117	23	10
	b	909	536	98	103	139	24	9
Symptome und abnorme klinische und Laborbefunde, die anderorts nicht klassifiziert sind (R00 – R99)	a	8 667	759	697	1 016	2 728	1 109	2 358
	b	10 009	789	1 152	1 063	2 646	1 110	3 249
Verletzungen, Vergiftungen und bestimmte andere Folgen äußerer Ursachen (S00 – T98)	a	17 637	2 212	2 054	2 396	5 240	1 883	3 852
	b	19 541	1 555	1 233	1 199	4 116	2 431	9 007
Funktionseinschränkungen (U00 – U99)	a	–	–	–	–	–	–	–
	b	–	–	–	–	–	–	–
Faktoren, die den Gesundheitszustand beeinflussen und zur Inanspruchnahme des Gesundheitswesens führen (Z00 – Z99)	a	6 982	5 693	44	84	461	287	413
	b	6 353	5 378	57	165	312	129	312
Insgesamt	a	182 662	18 867	9 341	16 670	59 316	30 096	48 372
	b	204 103	16 210	13 958	31 963	52 746	26 246	62 980

1) Internationale statistische Klassifikation der Krankheiten und verwandter Gesundheitsprobleme (ICD-10)

Noch: 4. Entlassene oder verstorbene vollstationäre Patient(inn)en (einschl. Stundenfällen) 2017
nach dem Wohnort sowie nach Altersgruppen, Geschlecht und Diagnosen

Noch: 4.1 Aus Krankenhäusern

Krankheitsart (Positionsnummer) ¹⁾ a = männlich b = weiblich	Entlassene oder verstorbene vollstationäre Patientinnen und Patienten							
	insgesamt	davon im Alter von ... bis unter ... Jahren						
		unter 15	15 – 25	25 – 40	40 – 65	65 – 75	75 und mehr	
Versorgungsgebiet 11								
Bestimmte infektiöse und parasitäre Krankheiten (A00 – B99)	a	2 222	493	165	221	525	278	540
	b	2 180	382	237	212	403	226	720
Neubildungen (C00 – D48)	a	5 576	87	60	175	2 129	1 432	1 693
	b	5 058	100	97	336	2 216	937	1 372
Krankheiten des Blutes und der blutbildenden Organe sowie bestimmte Störungen mit Beteiligung des Immunsystems (D50 – D90)	a	318	27	18	28	67	55	123
	b	429	18	16	32	109	58	196
Endokrine, Ernährungs- und Stoffwechselkrankheiten (E00 – E90)	a	1 320	50	50	77	419	228	496
	b	1 760	65	74	151	531	211	728
Psychische und Verhaltensstörungen (F00 – F99)	a	3 747	206	558	991	1 555	173	264
	b	3 192	186	601	533	1 171	218	483
Krankheiten des Nervensystems (G00 – G99)	a	3 140	167	136	307	1 418	536	576
	b	2 459	138	166	272	927	419	537
Krankheiten des Auges und der Augenanhangsgebilde (H00 – H59)	a	621	36	22	42	198	151	172
	b	641	38	17	54	170	132	230
Krankheiten des Ohres und des Warzenfortsatzes (H60 – H95)	a	490	62	32	65	194	67	70
	b	588	45	38	68	250	92	95
Krankheiten des Kreislaufsystems (I00 – I99)	a	9 359	50	82	268	3 176	2 243	3 540
	b	8 251	28	97	225	1 898	1 460	4 543
Krankheiten des Atmungssystems (J00 – J99)	a	4 897	836	247	456	1 128	739	1 491
	b	3 890	611	284	382	887	473	1 253
Krankheiten des Verdauungssystems (K00 – K93)	a	5 965	275	401	803	2 324	917	1 245
	b	5 800	235	428	701	1 973	763	1 700
Krankheiten der Haut und der Unterhaut (L00 – L99)	a	1 058	97	163	219	363	86	130
	b	937	86	111	149	323	91	177
Krankheiten des Muskel-Skelett-Systems und des Bindegewebes (M00 – M99)	a	4 583	119	209	456	2 246	759	794
	b	5 512	95	170	361	2 298	1 052	1 536
Krankheiten des Urogenitalsystems (N00 – N99)	a	3 064	96	154	322	1 058	562	872
	b	3 023	94	244	493	1 075	314	803
Schwangerschaft, Geburt und Wochenbett (O00 – O99)	b	6 281	–	976	5 068	237	–	–
Bestimmte Zustände, die ihren Ursprung in der Perinatalperiode haben (P00 – P96)	a	563	563	–	–	–	–	–
	b	433	433	–	–	–	–	–
Angeborene Fehlbildungen, Deformitäten und Chromosomenanomalien (Q00 – Q99)	a	361	257	29	19	43	9	4
	b	209	99	28	29	40	7	6
Symptome und abnorme klinische und Laborbefunde, die anderorts nicht klassifiziert sind (R00 – R99)	a	3 348	292	310	527	1 018	424	777
	b	3 894	329	481	557	1 047	441	1 039
Verletzungen, Vergiftungen und bestimmte andere Folgen äußerer Ursachen (S00 – T98)	a	5 370	717	740	777	1 593	500	1 043
	b	5 355	515	387	370	1 195	621	2 267
Funktionseinschränkungen (U00 – U99)	a	–	–	–	–	–	–	–
	b	–	–	–	–	–	–	–
Faktoren, die den Gesundheitszustand beeinflussen und zur Inanspruchnahme des Gesundheitswesens führen (Z00 – Z99)	a	2 225	1 851	23	63	116	69	103
	b	2 137	1 791	28	92	114	35	77
Insgesamt	a	58 227	6 281	3 399	5 816	19 570	9 228	13 933
	b	62 029	5 288	4 480	10 085	16 864	7 550	17 762

1) Internationale statistische Klassifikation der Krankheiten und verwandter Gesundheitsprobleme (ICD-10)

**Noch: 4. Entlassene oder verstorbene vollstationäre Patient(inn)en (einschl. Stundenfällen) 2017
nach dem Wohnort sowie nach Altersgruppen, Geschlecht und Diagnosen**

Noch: 4.1 Aus Krankenhäusern

Krankheitsart (Positionsnummer) ¹⁾	a = männlich b = weiblich	Entlassene oder verstorbene vollstationäre Patientinnen und Patienten						
		insgesamt	davon im Alter von ... bis unter ... Jahren					
			unter 15	15 – 25	25 – 40	40 – 65	65 – 75	75 und mehr
Versorgungsgebiet 12								
Bestimmte infektiöse und parasitäre Krankheiten (A00 – B99)	a	4 084	884	253	368	906	542	1 131
	b	4 286	785	354	358	786	473	1 530
Neubildungen (C00 – D48)	a	13 771	188	163	298	4 601	4 096	4 425
	b	13 095	163	121	626	5 240	3 202	3 743
Krankheiten des Blutes und der blutbildenden Organe sowie bestimmte Störungen mit Beteiligung des Immunsystems (D50 – D90)	a	854	83	48	41	188	160	334
	b	1 154	58	37	74	264	177	544
Endokrine, Ernährungs- und Stoffwechselkrankheiten (E00 – E90)	a	3 402	182	119	174	1 030	661	1 236
	b	4 778	160	182	343	1 270	613	2 210
Psychische und Verhaltensstörungen (F00 – F99)	a	8 275	575	1 247	2 019	3 425	434	575
	b	6 567	387	1 160	1 187	2 425	448	960
Krankheiten des Nervensystems (G00 – G99)	a	5 551	350	291	540	2 349	900	1 121
	b	5 304	318	411	579	1 933	778	1 285
Krankheiten des Auges und der Augenanhangsgebilde (H00 – H59)	a	1 687	73	44	67	559	394	550
	b	2 052	68	42	84	504	465	889
Krankheiten des Ohres und des Warzenfortsatzes (H60 – H95)	a	770	111	33	76	339	89	122
	b	898	74	31	113	338	146	196
Krankheiten des Kreislaufsystems (I00 – I99)	a	20 700	85	172	501	6 929	5 159	7 854
	b	18 468	90	206	364	4 036	3 806	9 966
Krankheiten des Atmungssystems (J00 – J99)	a	10 000	1 484	417	668	2 292	1 897	3 242
	b	8 391	995	447	517	2 082	1 274	3 076
Krankheiten des Verdauungssystems (K00 – K93)	a	13 367	579	768	1 663	5 212	2 254	2 891
	b	13 875	539	1 128	1 454	4 473	2 058	4 223
Krankheiten der Haut und der Unterhaut (L00 – L99)	a	2 124	204	297	367	706	255	295
	b	1 955	173	193	269	663	242	415
Krankheiten des Muskel-Skelett-Systems und des Bindegewebes (M00 – M99)	a	11 316	188	359	1 063	5 699	1 965	2 042
	b	15 494	199	359	999	6 583	3 133	4 221
Krankheiten des Urogenitalsystems (N00 – N99)	a	5 895	220	211	545	2 011	1 180	1 728
	b	7 158	232	667	1 227	2 416	887	1 729
Schwangerschaft, Geburt und Wochenbett (O00 – O99)	b	11 379	8	1 891	9 087	393	–	–
Bestimmte Zustände, die ihren Ursprung in der Perinatalperiode haben (P00 – P96)	a	1 139	1 139	–	–	–	–	–
	b	891	891	–	–	–	–	–
Angeborene Fehlbildungen, Deformitäten und Chromosomenanomalien (Q00 – Q99)	a	696	506	55	63	57	13	2
	b	574	317	80	62	101	8	6
Symptome und abnorme klinische und Laborbefunde, die anderorts nicht klassifiziert sind (R00 – R99)	a	6 268	548	494	695	1 965	887	1 679
	b	7 555	601	794	776	2 057	906	2 421
Verletzungen, Vergiftungen und bestimmte andere Folgen äußerer Ursachen (S00 – T98)	a	10 998	1 245	1 262	1 526	3 235	1 236	2 494
	b	12 757	936	848	766	2 690	1 636	5 881
Funktionseinschränkungen (U00 – U99)	a	–	–	–	–	–	–	–
	b	–	–	–	–	–	–	–
Faktoren, die den Gesundheitszustand beeinflussen und zur Inanspruchnahme des Gesundheitswesens führen (Z00 – Z99)	a	3 843	3 249	32	33	195	125	209
	b	3 841	3 236	44	84	211	81	185
Insgesamt	a	124 740	11 893	6 265	10 707	41 698	22 247	31 930
	b	140 472	10 230	8 995	18 969	38 465	20 333	43 480

1) Internationale statistische Klassifikation der Krankheiten und verwandter Gesundheitsprobleme (ICD-10)

Noch: 4. Entlassene oder verstorbene vollstationäre Patient(inn)en (einschl. Stundenfällen) 2017
nach dem Wohnort sowie nach Altersgruppen, Geschlecht und Diagnosen

Noch: 4.1 Aus Krankenhäusern

Krankheitsart (Positionsnummer) ¹⁾ a = männlich b = weiblich	Entlassene oder verstorbene vollstationäre Patientinnen und Patienten							
	insgesamt	davon im Alter von ... bis unter ... Jahren						
		unter 15	15 – 25	25 – 40	40 – 65	65 – 75	75 und mehr	
Versorgungsgebiet 13								
Bestimmte infektiöse und parasitäre Krankheiten (A00 – B99)	a	4 210	752	320	408	1 015	593	1 122
	b	4 684	650	388	427	882	558	1 779
Neubildungen (C00 – D48)	a	15 449	154	188	437	5 211	4 494	4 965
	b	15 895	134	204	871	6 518	3 719	4 449
Krankheiten des Blutes und der blutbildenden Organe sowie bestimmte Störungen mit Beteiligung des Immunsystems (D50 – D90)	a	943	109	28	68	198	179	361
	b	1 368	69	37	69	317	199	677
Endokrine, Ernährungs- und Stoffwechselkrankheiten (E00 – E90)	a	3 969	173	112	235	1 265	706	1 478
	b	5 172	164	169	396	1 362	684	2 397
Psychische und Verhaltensstörungen (F00 – F99)	a	10 669	476	1 258	2 850	4 901	561	623
	b	8 447	402	1 272	1 709	3 189	656	1 219
Krankheiten des Nervensystems (G00 – G99)	a	7 332	379	278	698	3 054	1 324	1 599
	b	6 548	298	334	736	2 400	978	1 802
Krankheiten des Auges und der Augenanhangsgebilde (H00 – H59)	a	3 114	65	65	144	872	815	1 153
	b	4 064	70	64	144	877	945	1 964
Krankheiten des Ohres und des Warzenfortsatzes (H60 – H95)	a	965	126	51	127	389	131	141
	b	1 062	121	55	137	383	151	215
Krankheiten des Kreislaufsystems (I00 – I99)	a	23 482	76	183	612	7 648	5 595	9 368
	b	21 965	68	170	512	4 706	4 397	12 112
Krankheiten des Atmungssystems (J00 – J99)	a	10 962	1 518	483	895	2 782	1 909	3 375
	b	9 081	1 096	519	691	2 015	1 488	3 272
Krankheiten des Verdauungssystems (K00 – K93)	a	15 278	564	841	1 949	5 973	2 477	3 474
	b	16 140	417	1 086	1 867	5 196	2 518	5 056
Krankheiten der Haut und der Unterhaut (L00 – L99)	a	2 421	213	270	443	829	305	361
	b	2 251	188	204	300	748	264	547
Krankheiten des Muskel-Skelett-Systems und des Bindegewebes (M00 – M99)	a	13 687	208	447	1 482	6 712	2 234	2 604
	b	19 945	186	471	1 478	8 437	3 783	5 590
Krankheiten des Urogenitalsystems (N00 – N99)	a	7 887	281	250	818	2 684	1 426	2 428
	b	9 468	195	845	1 778	3 156	1 143	2 351
Schwangerschaft, Geburt und Wochenbett (O00 – O99)	b	15 365	11	2 821	11 919	614	–	–
Bestimmte Zustände, die ihren Ursprung in der Perinatalperiode haben (P00 – P96)	a	1 748	1 748	–	–	–	–	–
	b	1 452	1 452	–	–	–	–	–
Angeborene Fehlbildungen, Deformitäten und Chromosomenanomalien (Q00 – Q99)	a	830	567	74	69	90	14	16
	b	676	355	78	99	101	19	24
Symptome und abnorme klinische und Laborbefunde, die anderorts nicht klassifiziert sind (R00 – R99)	a	6 866	583	504	821	1 992	935	2 031
	b	8 640	658	872	970	1 964	991	3 185
Verletzungen, Vergiftungen und bestimmte andere Folgen äußerer Ursachen (S00 – T98)	a	12 838	1 328	1 371	1 841	3 679	1 369	3 250
	b	16 183	925	748	944	3 169	2 140	8 257
Funktionseinschränkungen (U00 – U99)	a	–	–	–	–	–	–	–
	b	–	–	–	–	–	–	–
Faktoren, die den Gesundheitszustand beeinflussen und zur Inanspruchnahme des Gesundheitswesens führen (Z00 – Z99)	a	5 021	4 089	62	75	312	186	297
	b	5 042	4 039	91	163	335	151	263
Insgesamt	a	147 671	13 409	6 785	13 972	49 606	25 253	38 646
	b	173 448	11 498	10 428	25 210	46 369	24 784	55 159

1) Internationale statistische Klassifikation der Krankheiten und verwandter Gesundheitsprobleme (ICD-10)

**Noch: 4. Entlassene oder verstorbene vollstationäre Patient(inn)en (einschl. Stundenfällen) 2017
nach dem Wohnort sowie nach Altersgruppen, Geschlecht und Diagnosen**

Noch: 4.1 Aus Krankenhäusern

Krankheitsart (Positionsnummer) ¹⁾	a = männlich b = weiblich	Entlassene oder verstorbene vollstationäre Patientinnen und Patienten						
		insgesamt	davon im Alter von ... bis unter ... Jahren					
			unter 15	15 – 25	25 – 40	40 – 65	65 – 75	75 und mehr
Versorgungsgebiet 14								
Bestimmte infektiöse und parasitäre Krankheiten (A00 – B99)	a	3 870	825	276	296	865	562	1 046
	b	4 090	700	320	306	745	455	1 564
Neubildungen (C00 – D48)	a	15 682	169	188	430	5 451	4 343	5 101
	b	15 203	159	185	591	6 288	3 762	4 218
Krankheiten des Blutes und der blutbildenden Organe sowie bestimmte Störungen mit Beteiligung des Immunsystems (D50 – D90)	a	812	57	22	38	199	160	336
	b	1 076	83	42	74	216	160	501
Endokrine, Ernährungs- und Stoffwechselkrankheiten (E00 – E90)	a	3 036	160	115	190	883	559	1 129
	b	4 117	157	189	308	1 042	470	1 951
Psychische und Verhaltensstörungen (F00 – F99)	a	8 919	457	1 160	2 349	4 042	370	541
	b	7 478	346	1 356	1 316	2 945	554	961
Krankheiten des Nervensystems (G00 – G99)	a	6 770	423	281	626	2 805	1 117	1 518
	b	5 992	406	400	554	2 154	875	1 603
Krankheiten des Auges und der Augenanhangsgebilde (H00 – H59)	a	2 340	81	57	101	683	543	875
	b	2 918	68	46	93	711	745	1 255
Krankheiten des Ohres und des Warzenfortsatzes (H60 – H95)	a	906	84	55	119	389	123	136
	b	1 015	64	57	104	401	175	214
Krankheiten des Kreislaufsystems (I00 – I99)	a	21 802	71	154	541	7 205	5 228	8 603
	b	18 901	71	187	440	4 374	3 849	9 980
Krankheiten des Atmungssystems (J00 – J99)	a	9 637	1 708	385	666	2 225	1 667	2 986
	b	8 011	1 140	451	557	1 825	1 294	2 744
Krankheiten des Verdauungssystems (K00 – K93)	a	13 365	530	728	1 555	5 367	2 008	3 177
	b	13 819	449	905	1 546	4 641	2 067	4 211
Krankheiten der Haut und der Unterhaut (L00 – L99)	a	2 155	166	278	416	767	213	315
	b	1 936	116	192	246	663	243	476
Krankheiten des Muskel-Skelett-Systems und des Bindegewebes (M00 – M99)	a	12 289	169	466	1 171	5 983	2 082	2 418
	b	16 800	225	466	1 055	7 297	3 098	4 659
Krankheiten des Urogenitalsystems (N00 – N99)	a	6 524	206	240	639	2 206	1 185	2 048
	b	7 565	185	630	1 262	2 615	944	1 929
Schwangerschaft, Geburt und Wochenbett (O00 – O99)	a	–	–	–	–	–	–	–
	b	12 305	5	2 254	9 609	437	–	–
Bestimmte Zustände, die ihren Ursprung in der Perinatalperiode haben (P00 – P96)	a	1 212	1 212	–	–	–	–	–
	b	1 040	1 040	–	–	–	–	–
Angeborene Fehlbildungen, Deformitäten und Chromosomenanomalien (Q00 – Q99)	a	713	533	60	37	55	15	13
	b	533	276	58	74	92	14	19
Symptome und abnorme klinische und Laborbefunde, die anderorts nicht klassifiziert sind (R00 – R99)	a	5 575	616	392	611	1 790	706	1 460
	b	6 568	628	720	710	1 670	768	2 072
Verletzungen, Vergiftungen und bestimmte andere Folgen äußerer Ursachen (S00 – T98)	a	11 444	1 393	1 175	1 432	3 555	1 196	2 693
	b	13 151	986	768	689	2 830	1 805	6 073
Funktionseinschränkungen (U00 – U99)	a	–	–	–	–	–	–	–
	b	–	–	–	–	–	–	–
Faktoren, die den Gesundheitszustand beeinflussen und zur Inanspruchnahme des Gesundheitswesens führen (Z00 – Z99)	a	3 838	3 219	21	41	193	144	220
	b	3 849	3 229	43	70	213	107	187
Insgesamt	a	130 889	12 079	6 053	11 258	44 663	22 221	34 615
	b	146 367	10 333	9 269	19 604	41 159	21 385	44 617

1) Internationale statistische Klassifikation der Krankheiten und verwandter Gesundheitsprobleme (ICD-10)

Noch: 4. Entlassene oder verstorbene vollstationäre Patient(inn)en (einschl. Stundenfällen) 2017
nach dem Wohnort sowie nach Altersgruppen, Geschlecht und Diagnosen

Noch: 4.1 Aus Krankenhäusern

Krankheitsart (Positionsnummer) ¹⁾ a = männlich b = weiblich	Entlassene oder verstorbene vollstationäre Patientinnen und Patienten							
	insgesamt	davon im Alter von ... bis unter ... Jahren						
		unter 15	15 – 25	25 – 40	40 – 65	65 – 75	75 und mehr	
Versorgungsgebiet 15								
Bestimmte infektiöse und parasitäre Krankheiten (A00 – B99)	a	1 324	227	104	145	359	166	323
	b	1 302	205	141	98	225	141	492
Neubildungen (C00 – D48)	a	3 298	39	29	72	1 196	840	1 122
	b	3 228	21	44	163	1 405	620	975
Krankheiten des Blutes und der blutbildenden Organe sowie bestimmte Störungen mit Beteiligung des Immunsystems (D50 – D90)	a	274	32	3	13	72	50	104
	b	344	9	9	30	80	38	178
Endokrine, Ernährungs- und Stoffwechselkrankheiten (E00 – E90)	a	874	32	38	46	276	152	330
	b	1 133	36	33	89	303	133	539
Psychische und Verhaltensstörungen (F00 – F99)	a	2 238	150	363	564	866	106	189
	b	2 164	124	389	394	728	157	372
Krankheiten des Nervensystems (G00 – G99)	a	2 066	110	92	181	900	322	461
	b	1 725	68	121	207	639	222	468
Krankheiten des Auges und der Augenanhangsgebilde (H00 – H59)	a	528	20	12	48	190	121	137
	b	532	30	18	20	147	125	192
Krankheiten des Ohres und des Warzenfortsatzes (H60 – H95)	a	259	17	9	29	114	40	50
	b	317	17	12	28	134	52	74
Krankheiten des Kreislaufsystems (I00 – I99)	a	6 398	29	55	147	2 200	1 445	2 522
	b	5 393	27	63	122	1 195	1 012	2 974
Krankheiten des Atmungssystems (J00 – J99)	a	2 932	371	108	209	728	546	970
	b	2 326	292	158	167	575	316	818
Krankheiten des Verdauungssystems (K00 – K93)	a	3 984	160	222	443	1 556	623	980
	b	4 015	154	269	392	1 380	558	1 262
Krankheiten der Haut und der Unterhaut (L00 – L99)	a	700	43	87	127	250	93	100
	b	636	42	74	89	223	66	142
Krankheiten des Muskel-Skelett-Systems und des Bindegewebes (M00 – M99)	a	3 921	48	146	325	1 958	724	720
	b	4 767	46	115	291	2 120	864	1 331
Krankheiten des Urogenitalsystems (N00 – N99)	a	1 686	61	64	148	583	313	517
	b	2 079	67	193	337	730	231	521
Schwangerschaft, Geburt und Wochenbett (O00 – O99)	a	3 234	–	498	2 616	120	–	–
	b	–	–	–	–	–	–	–
Bestimmte Zustände, die ihren Ursprung in der Perinatalperiode haben (P00 – P96)	a	301	301	–	–	–	–	–
	b	251	251	–	–	–	–	–
Angeborene Fehlbildungen, Deformitäten und Chromosomenanomalien (Q00 – Q99)	a	182	131	19	13	15	3	1
	b	128	64	20	12	26	2	4
Symptome und abnorme klinische und Laborbefunde, die anderorts nicht klassifiziert sind (R00 – R99)	a	2 382	225	213	292	746	272	634
	b	2 596	231	327	317	714	272	735
Verletzungen, Vergiftungen und bestimmte andere Folgen äußerer Ursachen (S00 – T98)	a	3 802	391	545	524	1 144	416	782
	b	3 808	261	237	248	892	514	1 656
Funktionseinschränkungen (U00 – U99)	a	–	–	–	–	–	–	–
	b	–	–	–	–	–	–	–
Faktoren, die den Gesundheitszustand beeinflussen und zur Inanspruchnahme des Gesundheitswesens führen (Z00 – Z99)	a	1 103	900	6	16	87	48	46
	b	1 061	851	21	20	76	28	65
Insgesamt	a	38 252	3 287	2 115	3 342	13 240	6 280	9 988
	b	41 039	2 796	2 742	5 640	11 712	5 351	12 798

1) Internationale statistische Klassifikation der Krankheiten und verwandter Gesundheitsprobleme (ICD-10)

**Noch: 4. Entlassene oder verstorbene vollstationäre Patient(inn)en (einschl. Stundenfällen) 2017
nach dem Wohnort sowie nach Altersgruppen, Geschlecht und Diagnosen**

Noch: 4.1 Aus Krankenhäusern

Krankheitsart (Positionsnummer) ¹⁾	a = männlich b = weiblich	Entlassene oder verstorbene vollstationäre Patientinnen und Patienten						
		insgesamt	davon im Alter von ... bis unter ... Jahren					
			unter 15	15 – 25	25 – 40	40 – 65	65 – 75	75 und mehr
Versorgungsgebiet 16								
Bestimmte infektiöse und parasitäre Krankheiten (A00 – B99)	a	1 319	266	94	146	306	204	303
	b	1 352	199	122	134	287	151	459
Neubildungen (C00 – D48)	a	4 774	74	65	183	1 580	1 459	1 413
	b	4 656	56	65	264	2 020	989	1 262
Krankheiten des Blutes und der blutbildenden Organe sowie bestimmte Störungen mit Beteiligung des Immunsystems (D50 – D90)	a	319	23	6	21	85	58	126
	b	383	26	16	14	98	56	173
Endokrine, Ernährungs- und Stoffwechselkrankheiten (E00 – E90)	a	1 040	56	39	79	376	165	325
	b	1 403	41	51	146	424	180	561
Psychische und Verhaltensstörungen (F00 – F99)	a	2 907	119	449	797	1 222	117	203
	b	2 837	139	498	513	1 149	216	322
Krankheiten des Nervensystems (G00 – G99)	a	2 428	153	82	179	1 074	452	488
	b	1 888	126	112	161	716	283	490
Krankheiten des Auges und der Augenanhangsgebilde (H00 – H59)	a	668	18	18	23	215	180	214
	b	789	20	20	36	200	166	347
Krankheiten des Ohres und des Warzenfortsatzes (H60 – H95)	a	304	35	29	36	116	45	43
	b	355	20	10	44	139	53	89
Krankheiten des Kreislaufsystems (I00 – I99)	a	8 902	32	62	200	3 226	2 084	3 298
	b	6 895	26	54	141	1 590	1 454	3 630
Krankheiten des Atmungssystems (J00 – J99)	a	3 717	608	180	307	957	637	1 028
	b	3 110	494	235	251	763	438	929
Krankheiten des Verdauungssystems (K00 – K93)	a	5 260	194	314	609	2 167	860	1 116
	b	5 153	146	422	661	1 692	801	1 431
Krankheiten der Haut und der Unterhaut (L00 – L99)	a	961	79	131	181	330	94	146
	b	872	67	102	150	259	101	193
Krankheiten des Muskel-Skelett-Systems und des Bindegewebes (M00 – M99)	a	4 518	57	175	491	2 322	772	701
	b	5 378	100	188	359	2 336	1 038	1 357
Krankheiten des Urogenitalsystems (N00 – N99)	a	2 311	87	75	229	822	407	691
	b	2 787	72	250	553	1 030	307	575
Schwangerschaft, Geburt und Wochenbett (O00 – O99)	b	5 671	4	899	4 595	173	–	–
Bestimmte Zustände, die ihren Ursprung in der Perinatalperiode haben (P00 – P96)	a	544	544	–	–	–	–	–
	b	462	462	–	–	–	–	–
Angeborene Fehlbildungen, Deformitäten und Chromosomenanomalien (Q00 – Q99)	a	384	296	39	14	29	6	–
	b	282	164	37	21	42	11	7
Symptome und abnorme klinische und Laborbefunde, die anderorts nicht klassifiziert sind (R00 – R99)	a	2 151	137	146	280	757	293	538
	b	2 454	141	300	312	630	275	796
Verletzungen, Vergiftungen und bestimmte andere Folgen äußerer Ursachen (S00 – T98)	a	4 718	556	604	676	1 468	492	922
	b	4 640	378	302	331	1 137	603	1 889
Funktionseinschränkungen (U00 – U99)	a	–	–	–	–	–	–	–
	b	–	–	–	–	–	–	–
Faktoren, die den Gesundheitszustand beeinflussen und zur Inanspruchnahme des Gesundheitswesens führen (Z00 – Z99)	a	1 665	1 411	7	21	109	53	64
	b	1 600	1 340	22	27	107	36	68
Insgesamt	a	48 890	4 745	2 515	4 472	17 161	8 378	11 619
	b	52 967	4 021	3 705	8 713	14 792	7 158	14 578

1) Internationale statistische Klassifikation der Krankheiten und verwandter Gesundheitsprobleme (ICD-10)

**Noch. 4. Entlassene oder verstorbene vollstationäre Patient(inn)en (einschl. Stundenfällen) 2017
nach dem Wohnort sowie nach Altersgruppen, Geschlecht und Diagnosen
4.2 Aus Vorsorge- oder Rehabilitationseinrichtungen**

Krankheitsart (Positionsnummer) ¹⁾ a = männlich b = weiblich	Entlassene oder verstorbene vollstationäre Patientinnen und Patienten							
	insgesamt	davon im Alter von ... bis unter ... Jahren						
		unter 15	15 – 25	25 – 40	40 – 65	65 – 75	75 und mehr	
Regierungsbezirk Düsseldorf								
Bestimmte infektiöse und parasitäre Krankheiten (A00 – B99)	a	121	7	2	8	61	19	24
	b	98	5	3	1	40	19	30
Neubildungen (C00 – D48)	a	4 481	18	18	97	1 917	1 505	926
	b	5 887	11	22	168	3 078	1 350	1 258
Krankheiten des Blutes und der blutbildenden Organe sowie bestimmte Störungen mit Beteiligung des Immunsystems (D50 – D90)	a	98	42	3	6	36	4	7
	b	110	47	–	12	40	5	6
Endokrine, Ernährungs- und Stoffwechselkrankheiten (E00 – E90)	a	1 051	194	44	62	675	42	34
	b	940	213	59	217	380	35	36
Psychische und Verhaltensstörungen (F00 – F99)	a	5 512	469	150	757	4 002	87	47
	b	10 516	294	207	2 709	6 974	216	116
Krankheiten des Nervensystems (G00 – G99)	a	1 400	99	27	113	724	217	220
	b	1 399	46	43	164	776	203	167
Krankheiten des Auges und der Augenanhangsgebilde (H00 – H59)	a	29	11	–	1	12	2	3
	b	30	6	–	5	15	3	1
Krankheiten des Ohres und des Warzenfortsatzes (H60 – H95)	a	153	1	–	9	128	9	6
	b	141	3	1	9	111	7	10
Krankheiten des Kreislaufsystems (I00 – I99)	a	7 639	8	17	139	3 614	1 708	2 153
	b	4 962	8	13	108	1 564	1 097	2 172
Krankheiten des Atmungssystems (J00 – J99)	a	2 260	586	22	42	1 094	250	266
	b	2 100	418	15	123	1 096	282	166
Krankheiten des Verdauungssystems (K00 – K93)	a	389	7	8	27	254	42	51
	b	498	20	14	65	272	46	81
Krankheiten der Haut und der Unterhaut (L00 – L99)	a	406	144	11	30	202	13	6
	b	490	152	19	48	226	31	14
Krankheiten des Muskel-Skelett-Systems und des Bindegewebes (M00 – M99)	a	9 289	30	54	395	5 385	1 609	1 816
	b	15 260	97	97	548	6 948	3 148	4 422
Krankheiten des Urogenitalsystems (N00 – N99)	a	117	–	1	8	63	21	24
	b	161	3	5	53	69	11	20
Schwangerschaft, Geburt und Wochenbett (O00 – O99)	b	1	–	–	1	–	–	–
Bestimmte Zustände, die ihren Ursprung in der Perinatalperiode haben (P00 – P96)	a	2	–	–	–	2	–	–
	b	3	1	1	–	–	–	1
Angeborene Fehlbildungen, Deformitäten und Chromosomenanomalien (Q00 – Q99)	a	92	49	7	10	21	4	1
	b	103	39	5	10	43	3	3
Symptome und abnorme klinische und Laborbefunde, die anderorts nicht klassifiziert sind (R00 – R99)	a	477	115	–	18	119	58	167
	b	984	62	7	234	311	88	282
Verletzungen, Vergiftungen und bestimmte andere Folgen äußerer Ursachen (S00 – T98)	a	1 912	27	30	86	565	352	852
	b	3 597	17	13	46	609	702	2 210
Funktionseinschränkungen (U00 – U99)	a	3	–	–	–	–	1	2
	b	9	–	–	1	1	2	5
Faktoren, die den Gesundheitszustand beeinflussen und zur Inanspruchnahme des Gesundheitswesens führen (Z00 – Z99)	a	3 030	212	15	126	1 477	578	622
	b	3 082	227	7	156	1 225	570	897
Insgesamt	a	38 461	2 019	409	1 934	20 351	6 521	7 227
	b	50 371	1 669	531	4 678	23 778	7 818	11 897

1) Internationale statistische Klassifikation der Krankheiten und verwandter Gesundheitsprobleme (ICD-10)

**Noch: 4. Entlassene oder verstorbene vollstationäre Patient(inn)en (einschl. Stundenfällen) 2017 nach dem Wohnort
sowie nach Altersgruppen, Geschlecht und Diagnosen**
Noch: 4.2 Aus Vorsorge- oder Rehabilitationseinrichtungen

Krankheitsart (Positionsnummer) ¹⁾	a = männlich b = weiblich	Entlassene oder verstorbene vollstationäre Patientinnen und Patienten						
		insgesamt	davon im Alter von ... bis unter ... Jahren					
			unter 15	15 – 25	25 – 40	40 – 65	65 – 75	75 und mehr
Regierungsbezirk Köln								
Bestimmte infektiöse und parasitäre Krankheiten (A00 – B99)	a	110	4	5	6	57	17	21
	b	84	2	1	5	30	19	27
Neubildungen (C00 – D48)	a	3 539	11	17	91	1 613	1 082	725
	b	4 741	11	20	160	2 627	987	936
Krankheiten des Blutes und der blutbildenden Organe sowie bestimmte Störungen mit Beteiligung des Immunsystems (D50 – D90)	a	85	34	2	4	35	3	7
	b	83	32	2	15	28	2	4
Endokrine, Ernährungs- und Stoffwechselkrankheiten (E00 – E90)	a	1 021	161	46	71	642	65	36
	b	820	165	51	144	377	43	40
Psychische und Verhaltensstörungen (F00 – F99)	a	5 450	488	179	767	3 862	97	57
	b	9 299	317	195	2 361	6 125	196	105
Krankheiten des Nervensystems (G00 – G99)	a	1 322	60	35	76	693	239	219
	b	1 303	50	26	140	712	191	184
Krankheiten des Auges und der Augenanhangsgebilde (H00 – H59)	a	17	5	1	1	9	–	1
	b	22	1	–	1	19	1	–
Krankheiten des Ohres und des Warzenfortsatzes (H60 – H95)	a	187	2	2	7	168	4	4
	b	125	6	2	11	97	5	4
Krankheiten des Kreislaufsystems (I00 – I99)	a	6 305	5	10	106	2 966	1 393	1 825
	b	4 012	4	11	79	1 331	881	1 706
Krankheiten des Atmungssystems (J00 – J99)	a	2 047	595	8	35	972	246	191
	b	1 825	356	23	100	968	219	159
Krankheiten des Verdauungssystems (K00 – K93)	a	381	3	10	35	279	30	24
	b	389	10	7	55	233	34	50
Krankheiten der Haut und der Unterhaut (L00 – L99)	a	403	157	13	29	170	19	15
	b	442	169	20	44	182	16	11
Krankheiten des Muskel-Skelett-Systems und des Bindegewebes (M00 – M99)	a	7 135	22	55	317	4 398	1 111	1 232
	b	10 991	83	98	528	5 451	2 237	2 594
Krankheiten des Urogenitalsystems (N00 – N99)	a	89	1	1	3	61	11	12
	b	107	5	2	30	53	8	9
Schwangerschaft, Geburt und Wochenbett (O00 – O99)	b	3	–	–	3	–	–	–
Bestimmte Zustände, die ihren Ursprung in der Perinatalperiode haben (P00 – P96)	a	5	1	–	–	4	–	–
	b	2	1	–	–	1	–	–
Angeborene Fehlbildungen, Deformitäten und Chromosomenanomalien (Q00 – Q99)	a	66	32	10	8	14	2	–
	b	88	23	8	11	37	3	6
Symptome und abnorme klinische und Laborbefunde, die anderorts nicht klassifiziert sind (R00 – R99)	a	380	131	8	11	108	37	85
	b	759	73	5	263	250	46	122
Verletzungen, Vergiftungen und bestimmte andere Folgen äußerer Ursachen (S00 – T98)	a	1 473	20	35	86	491	272	569
	b	2 305	18	17	50	498	482	1 240
Funktionseinschränkungen (U00 – U99)	a	2	–	–	–	–	–	2
	b	2	–	–	–	–	–	2
Faktoren, die den Gesundheitszustand beeinflussen und zur Inanspruchnahme des Gesundheitswesens führen (Z00 – Z99)	a	3 038	214	12	131	1 515	549	617
	b	2 744	218	13	165	1 130	489	729
Insgesamt	a	33 055	1 946	449	1 784	18 057	5 177	5 642
	b	40 146	1 544	501	4 165	20 149	5 859	7 928

1) Internationale statistische Klassifikation der Krankheiten und verwandter Gesundheitsprobleme (ICD-10)

Noch: 4. Entlassene oder verstorbene vollstationäre Patient(inn)en (einschl. Stundenfällen) 2017
nach dem Wohnort sowie nach Altersgruppen, Geschlecht und Diagnosen

Noch: 4.2 Aus Vorsorge- oder Rehabilitationseinrichtungen

Krankheitsart (Positionsnummer) ¹⁾ a = männlich b = weiblich	Entlassene oder verstorbene vollstationäre Patientinnen und Patienten							
	insgesamt	davon im Alter von ... bis unter ... Jahren						
		unter 15	15 – 25	25 – 40	40 – 65	65 – 75	75 und mehr	
Regierungsbezirk Münster								
Bestimmte infektiöse und parasitäre Krankheiten (A00 – B99)	a	79	4	–	6	27	14	28
	b	86	9	1	3	25	11	37
Neubildungen (C00 – D48)	a	2 779	14	14	64	1 254	898	535
	b	3 135	7	15	112	1 771	611	619
Krankheiten des Blutes und der blutbildenden Organe sowie bestimmte Störungen mit Beteiligung des Immunsystems (D50 – D90)	a	84	52	1	5	19	3	4
	b	84	43	2	7	27	3	2
Endokrine, Ernährungs- und Stoffwechselkrankheiten (E00 – E90)	a	557	90	26	45	340	21	35
	b	502	116	30	100	204	29	23
Psychische und Verhaltensstörungen (F00 – F99)	a	3 151	299	90	465	2 193	73	31
	b	5 697	197	96	1 604	3 598	135	67
Krankheiten des Nervensystems (G00 – G99)	a	865	40	21	56	465	140	143
	b	868	36	15	126	432	114	145
Krankheiten des Auges und der Augenanhangsgebilde (H00 – H59)	a	15	1	–	–	7	3	4
	b	16	2	1	2	6	2	3
Krankheiten des Ohres und des Warzenfortsatzes (H60 – H95)	a	110	4	–	4	94	4	4
	b	54	1	2	3	38	2	8
Krankheiten des Kreislaufsystems (I00 – I99)	a	4 695	2	11	94	2 334	1 054	1 200
	b	2 779	4	14	75	901	585	1 200
Krankheiten des Atmungssystems (J00 – J99)	a	1 576	431	9	30	580	247	279
	b	1 275	360	15	61	575	141	123
Krankheiten des Verdauungssystems (K00 – K93)	a	285	12	7	20	169	33	44
	b	372	23	8	30	169	43	99
Krankheiten der Haut und der Unterhaut (L00 – L99)	a	338	115	9	32	153	20	9
	b	368	121	5	45	163	17	17
Krankheiten des Muskel-Skelett-Systems und des Bindegewebes (M00 – M99)	a	7 117	16	36	347	4 389	1 158	1 171
	b	9 769	49	65	426	4 906	1 948	2 375
Krankheiten des Urogenitalsystems (N00 – N99)	a	70	–	–	3	37	11	19
	b	94	4	7	21	34	9	19
Schwangerschaft, Geburt und Wochenbett (O00 – O99)	b	2	–	–	2	–	–	–
Bestimmte Zustände, die ihren Ursprung in der Perinatalperiode haben (P00 – P96)	a	2	1	–	1	–	–	–
	b	–	–	–	–	–	–	–
Angeborene Fehlbildungen, Deformitäten und Chromosomenanomalien (Q00 – Q99)	a	71	29	7	5	23	4	3
	b	81	33	9	10	26	3	–
Symptome und abnorme klinische und Laborbefunde, die anderorts nicht klassifiziert sind (R00 – R99)	a	322	76	1	16	77	36	116
	b	795	54	1	243	207	43	247
Verletzungen, Vergiftungen und bestimmte andere Folgen äußerer Ursachen (S00 – T98)	a	1 378	10	17	66	509	249	527
	b	2 230	9	14	36	466	392	1 313
Funktionseinschränkungen (U00 – U99)	a	6	–	–	–	3	–	3
	b	5	–	–	–	2	–	3
Faktoren, die den Gesundheitszustand beeinflussen und zur Inanspruchnahme des Gesundheitswesens führen (Z00 – Z99)	a	1 031	189	12	42	386	197	205
	b	1 178	180	4	64	383	242	305
Insgesamt	a	24 531	1 385	261	1 301	13 059	4 165	4 360
	b	29 390	1 248	304	2 970	13 933	4 330	6 605

1) Internationale statistische Klassifikation der Krankheiten und verwandter Gesundheitsprobleme (ICD-10)

Noch: 4. Entlassene oder verstorbene vollstationäre Patient(inn)en (einschl. Stundenfällen) 2017 nach dem Wohnort sowie nach Altersgruppen, Geschlecht und Diagnosen
Noch: 4.2 Aus Vorsorge- oder Rehabilitationseinrichtungen

Krankheitsart (Positionsnummer) ¹⁾	a = männlich b = weiblich	Entlassene oder verstorbene vollstationäre Patientinnen und Patienten						
		insgesamt	davon im Alter von ... bis unter ... Jahren					
			unter 15	15 – 25	25 – 40	40 – 65	65 – 75	75 und mehr
Regierungsbezirk Detmold								
Bestimmte infektiöse und parasitäre Krankheiten (A00 – B99)	a	48	7	2	1	19	9	10
	b	48	7	2	4	19	3	13
Neubildungen (C00 – D48)	a	2 405	7	10	59	1 089	761	479
	b	2 794	6	14	94	1 535	548	597
Krankheiten des Blutes und der blutbildenden Organe sowie bestimmte Störungen mit Beteiligung des Immunsystems (D50 – D90)	a	61	42	1	2	14	2	–
	b	65	37	1	9	16	1	1
Endokrine, Ernährungs- und Stoffwechselkrankheiten (E00 – E90)	a	453	94	36	34	262	16	11
	b	443	129	42	93	150	13	16
Psychische und Verhaltensstörungen (F00 – F99)	a	2 926	284	69	503	1 996	57	17
	b	5 599	181	112	1 716	3 377	136	77
Krankheiten des Nervensystems (G00 – G99)	a	879	32	36	70	442	123	176
	b	689	23	32	102	378	66	88
Krankheiten des Auges und der Augenanhangsgebilde (H00 – H59)	a	28	3	–	1	17	2	5
	b	15	2	–	2	8	–	3
Krankheiten des Ohres und des Warzenfortsatzes (H60 – H95)	a	88	3	–	3	78	2	2
	b	75	3	–	4	60	4	4
Krankheiten des Kreislaufsystems (I00 – I99)	a	4 343	8	14	76	2 116	932	1 197
	b	2 492	4	6	64	797	463	1 158
Krankheiten des Atmungssystems (J00 – J99)	a	1 158	427	12	24	438	145	112
	b	1 068	343	10	70	433	133	79
Krankheiten des Verdauungssystems (K00 – K93)	a	175	6	11	13	104	18	23
	b	236	16	6	38	118	27	31
Krankheiten der Haut und der Unterhaut (L00 – L99)	a	288	110	9	27	131	5	6
	b	340	122	13	34	148	17	6
Krankheiten des Muskel-Skelett-Systems und des Bindegewebes (M00 – M99)	a	6 609	20	41	334	4 239	965	1 010
	b	8 611	43	72	380	4 540	1 556	2 020
Krankheiten des Urogenitalsystems (N00 – N99)	a	66	1	2	2	38	13	10
	b	63	2	3	13	34	4	7
Schwangerschaft, Geburt und Wochenbett (O00 – O99)	b	3	–	–	3	–	–	–
Bestimmte Zustände, die ihren Ursprung in der Perinatalperiode haben (P00 – P96)	a	2	1	–	1	–	–	–
	b	3	1	–	1	1	–	–
Angeborene Fehlbildungen, Deformitäten und Chromosomenanomalien (Q00 – Q99)	a	46	17	6	8	14	–	1
	b	66	22	3	12	26	1	2
Symptome und abnorme klinische und Laborbefunde, die anderorts nicht klassifiziert sind (R00 – R99)	a	244	67	2	23	77	25	50
	b	627	54	4	238	200	31	100
Verletzungen, Vergiftungen und bestimmte andere Folgen äußerer Ursachen (S00 – T98)	a	1 099	21	38	67	393	197	383
	b	1 635	8	15	47	352	276	937
Funktionseinschränkungen (U00 – U99)	a	10	–	–	–	1	3	6
	b	15	–	–	–	2	3	10
Faktoren, die den Gesundheitszustand beeinflussen und zur Inanspruchnahme des Gesundheitswesens führen (Z00 – Z99)	a	762	162	11	56	270	123	140
	b	849	196	5	86	250	114	198
Insgesamt	a	21 690	1 312	300	1 304	11 738	3 398	3 638
	b	25 736	1 199	340	3 010	12 444	3 396	5 347

1) Internationale statistische Klassifikation der Krankheiten und verwandter Gesundheitsprobleme (ICD-10)

Noch: 4. Entlassene oder verstorbene vollstationäre Patient(inn)en (einschl. Stundenfällen) 2017
nach dem Wohnort sowie nach Altersgruppen, Geschlecht und Diagnosen

Noch: 4.2 Aus Vorsorge- oder Rehabilitationseinrichtungen

Krankheitsart (Positionsnummer) ¹⁾ a = männlich b = weiblich	Entlassene oder verstorbene vollstationäre Patientinnen und Patienten							
	insgesamt	davon im Alter von ... bis unter ... Jahren						
		unter 15	15 – 25	25 – 40	40 – 65	65 – 75	75 und mehr	
Regierungsbezirk Arnsberg								
Bestimmte infektiöse und parasitäre Krankheiten (A00 – B99)	a	71	10	–	6	38	5	12
	b	60	6	1	7	23	10	13
Neubildungen (C00 – D48)	a	3 797	15	21	100	1 733	1 181	747
	b	4 490	14	23	140	2 471	952	890
Krankheiten des Blutes und der blutbildenden Organe sowie bestimmte Störungen mit Beteiligung des Immunsystems (D50 – D90)	a	100	65	–	4	24	3	4
	b	112	68	1	17	18	4	4
Endokrine, Ernährungs- und Stoffwechselkrankheiten (E00 – E90)	a	814	164	45	53	489	42	21
	b	685	175	48	136	263	38	25
Psychische und Verhaltensstörungen (F00 – F99)	a	4 729	427	120	759	3 332	65	26
	b	8 256	241	142	2 515	5 133	134	91
Krankheiten des Nervensystems (G00 – G99)	a	1 136	41	33	111	600	162	189
	b	1 147	50	32	192	589	145	139
Krankheiten des Auges und der Augenanhangsgebilde (H00 – H59)	a	25	5	–	–	19	1	–
	b	21	6	–	4	10	–	1
Krankheiten des Ohres und des Warzenfortsatzes (H60 – H95)	a	110	6	–	7	90	5	2
	b	101	4	–	14	74	3	6
Krankheiten des Kreislaufsystems (I00 – I99)	a	6 670	4	12	118	3 480	1 443	1 613
	b	3 693	3	13	78	1 370	804	1 425
Krankheiten des Atmungssystems (J00 – J99)	a	1 852	580	16	29	750	255	222
	b	1 566	427	17	94	744	173	111
Krankheiten des Verdauungssystems (K00 – K93)	a	334	15	13	33	214	32	27
	b	398	14	13	63	206	41	61
Krankheiten der Haut und der Unterhaut (L00 – L99)	a	408	141	11	29	201	21	5
	b	482	154	19	57	214	17	21
Krankheiten des Muskel-Skelett-Systems und des Bindegewebes (M00 – M99)	a	9 232	25	46	405	5 695	1 483	1 578
	b	12 276	57	72	561	6 463	2 262	2 861
Krankheiten des Urogenitalsystems (N00 – N99)	a	72	3	1	2	35	14	17
	b	103	2	2	40	45	6	8
Schwangerschaft, Geburt und Wochenbett (O00 – O99)	b	1	–	–	1	–	–	–
Bestimmte Zustände, die ihren Ursprung in der Perinatalperiode haben (P00 – P96)	a	2	2	–	–	–	–	–
	b	4	2	–	–	2	–	–
Angeborene Fehlbildungen, Deformitäten und Chromosomenanomalien (Q00 – Q99)	a	77	39	4	9	21	2	2
	b	117	29	9	25	48	3	3
Symptome und abnorme klinische und Laborbefunde, die anderorts nicht klassifiziert sind (R00 – R99)	a	444	123	4	21	100	44	152
	b	1 010	90	7	289	257	55	312
Verletzungen, Vergiftungen und bestimmte andere Folgen äußerer Ursachen (S00 – T98)	a	1 629	25	31	88	588	271	626
	b	2 204	18	13	70	538	442	1 123
Funktionseinschränkungen (U00 – U99)	a	3	–	–	–	3	–	–
	b	4	–	–	–	1	1	2
Faktoren, die den Gesundheitszustand beeinflussen und zur Inanspruchnahme des Gesundheitswesens führen (Z00 – Z99)	a	1 711	333	17	53	423	411	474
	b	2 044	291	4	130	349	513	757
Insgesamt	a	33 216	2 023	374	1 827	17 835	5 440	5 717
	b	38 774	1 651	416	4 433	18 818	5 603	7 853

1) Internationale statistische Klassifikation der Krankheiten und verwandter Gesundheitsprobleme (ICD-10)

**Noch: 4. Entlassene oder verstorbene vollstationäre Patient(inn)en (einschl. Stundenfällen) 2017 nach dem Wohnort
sowie nach Altersgruppen, Geschlecht und Diagnosen**
Noch: 4.2 Aus Vorsorge- oder Rehabilitationseinrichtungen

Krankheitsart (Positionsnummer) ¹⁾ a = männlich b = weiblich	Entlassene oder verstorbene vollstationäre Patientinnen und Patienten							
	insgesamt	davon im Alter von ... bis unter ... Jahren						
		unter 15	15 – 25	25 – 40	40 – 65	65 – 75	75 und mehr	
Nordrhein-Westfalen								
Bestimmte infektiöse und parasitäre Krankheiten (A00 – B99)	a	429	32	9	27	202	64	95
	b	376	29	8	20	137	62	120
Neubildungen (C00 – D48)	a	17 001	65	80	411	7 606	5 427	3 412
	b	21 047	49	94	674	11 482	4 448	4 300
Krankheiten des Blutes und der blutbildenden Organe sowie bestimmte Störungen mit Beteiligung des Immunsystems (D50 – D90)	a	428	235	7	21	128	15	22
	b	454	227	6	60	129	15	17
Endokrine, Ernährungs- und Stoffwechselkrankheiten (E00 – E90)	a	3 896	703	197	265	2 408	186	137
	b	3 390	798	230	690	1 374	158	140
Psychische und Verhaltensstörungen (F00 – F99)	a	21 768	1 967	608	3 251	15 385	379	178
	b	39 367	1 230	752	10 905	25 207	817	456
Krankheiten des Nervensystems (G00 – G99)	a	5 602	272	152	426	2 924	881	947
	b	5 406	205	148	724	2 887	719	723
Krankheiten des Auges und der Augenanhangsgebilde (H00 – H59)	a	114	25	1	3	64	8	13
	b	104	17	1	14	58	6	8
Krankheiten des Ohres und des Warzenfortsatzes (H60 – H95)	a	648	16	2	30	558	24	18
	b	496	17	5	41	380	21	32
Krankheiten des Kreislaufsystems (I00 – I99)	a	29 652	27	64	533	14 510	6 530	7 988
	b	17 938	23	57	404	5 963	3 830	7 661
Krankheiten des Atmungssystems (J00 – J99)	a	8 893	2 619	67	160	3 834	1 143	1 070
	b	7 834	1 904	80	448	3 816	948	638
Krankheiten des Verdauungssystems (K00 – K93)	a	1 564	43	49	128	1 020	155	169
	b	1 893	83	48	251	998	191	322
Krankheiten der Haut und der Unterhaut (L00 – L99)	a	1 843	667	53	147	857	78	41
	b	2 122	718	76	228	933	98	69
Krankheiten des Muskel-Skelett-Systems und des Bindegewebes (M00 – M99)	a	39 382	113	232	1 798	24 106	6 326	6 807
	b	56 907	329	404	2 443	28 308	11 151	14 272
Krankheiten des Urogenitalsystems (N00 – N99)	a	414	5	5	18	234	70	82
	b	528	16	19	157	235	38	63
Schwangerschaft, Geburt und Wochenbett (O00 – O99)	b	10	–	–	10	–	–	–
Bestimmte Zustände, die ihren Ursprung in der Perinatalperiode haben (P00 – P96)	a	13	5	–	2	6	–	–
	b	12	5	1	1	4	–	1
Angeborene Fehlbildungen, Deformitäten und Chromosomenanomalien (Q00 – Q99)	a	352	166	34	40	93	12	7
	b	455	146	34	68	180	13	14
Symptome und abnorme klinische und Laborbefunde, die anderorts nicht klassifiziert sind (R00 – R99)	a	1 867	512	15	89	481	200	570
	b	4 175	333	24	1 267	1 225	263	1 063
Verletzungen, Vergiftungen und bestimmte andere Folgen äußerer Ursachen (S00 – T98)	a	7 491	103	151	393	2 546	1 341	2 957
	b	11 971	70	72	249	2 463	2 294	6 823
Funktionseinschränkungen (U00 – U99)	a	24	–	–	–	7	4	13
	b	35	–	–	1	6	6	22
Faktoren, die den Gesundheitszustand beeinflussen und zur Inanspruchnahme des Gesundheitswesens führen (Z00 – Z99)	a	9 572	1 110	67	408	4 071	1 858	2 058
	b	9 897	1 112	33	601	3 337	1 928	2 886
Insgesamt	a	150 953	8 685	1 793	8 150	81 040	24 701	26 584
	b	184 417	7 311	2 092	19 256	89 122	27 006	39 630

1) Internationale statistische Klassifikation der Krankheiten und verwandter Gesundheitsprobleme (ICD-10)

Noch: 4. Entlassene oder verstorbene vollstationäre Patient(inn)en (einschl. Stundenfällen) 2017
nach dem Wohnort sowie nach Altersgruppen, Geschlecht und Diagnosen

Noch: 4.2 Aus Vorsorge- oder Rehabilitationseinrichtungen

Krankheitsart (Positionsnummer) ¹⁾ a = männlich b = weiblich	Entlassene oder verstorbene vollstationäre Patientinnen und Patienten							
	insgesamt	davon im Alter von ... bis unter ... Jahren						
		unter 15	15 – 25	25 – 40	40 – 65	65 – 75	75 und mehr	
Versorgungsgebiet 01								
Bestimmte infektiöse und parasitäre Krankheiten (A00 – B99)	a	43	2	–	3	25	4	9
	b	30	3	1	–	11	4	11
Neubildungen (C00 – D48)	a	1 362	5	9	34	563	457	294
	b	1 947	5	5	60	986	437	454
Krankheiten des Blutes und der blutbildenden Organe sowie bestimmte Störungen mit Beteiligung des Immunsystems (D50 – D90)	a	26	15	–	2	6	1	2
	b	37	16	–	2	15	1	3
Endokrine, Ernährungs- und Stoffwechselkrankheiten (E00 – E90)	a	300	70	16	14	178	10	12
	b	284	68	13	68	104	18	13
Psychische und Verhaltensstörungen (F00 – F99)	a	1 625	116	44	202	1 215	32	16
	b	3 340	96	49	790	2 292	68	45
Krankheiten des Nervensystems (G00 – G99)	a	496	40	8	38	237	88	85
	b	501	20	12	59	280	70	60
Krankheiten des Auges und der Augenanhangsgebilde (H00 – H59)	a	9	5	–	1	1	–	2
	b	15	4	–	2	7	2	–
Krankheiten des Ohres und des Warzenfortsatzes (H60 – H95)	a	56	1	–	4	47	2	2
	b	54	1	–	3	43	3	4
Krankheiten des Kreislaufsystems (I00 – I99)	a	2 423	2	3	48	1 113	538	719
	b	1 595	3	3	26	471	355	737
Krankheiten des Atmungssystems (J00 – J99)	a	663	173	12	8	329	78	63
	b	657	124	3	42	336	98	54
Krankheiten des Verdauungssystems (K00 – K93)	a	118	5	5	7	75	9	17
	b	150	7	3	21	74	12	33
Krankheiten der Haut und der Unterhaut (L00 – L99)	a	136	57	4	10	59	2	4
	b	143	50	3	16	66	5	3
Krankheiten des Muskel-Skelett-Systems und des Bindegewebes (M00 – M99)	a	2 699	11	16	110	1 408	529	625
	b	4 705	36	29	151	1 940	1 008	1 541
Krankheiten des Urogenitalsystems (N00 – N99)	a	36	–	–	4	14	8	10
	b	45	–	–	21	15	4	5
Schwangerschaft, Geburt und Wochenbett (O00 – O99)	b	–	–	–	–	–	–	–
Bestimmte Zustände, die ihren Ursprung in der Perinatalperiode haben (P00 – P96)	a	1	–	–	–	1	–	–
	b	2	1	1	–	–	–	–
Angeborene Fehlbildungen, Deformitäten und Chromosomenanomalien (Q00 – Q99)	a	33	16	3	3	9	2	–
	b	29	11	–	2	12	1	3
Symptome und abnorme klinische und Laborbefunde, die anderorts nicht klassifiziert sind (R00 – R99)	a	130	32	–	5	34	17	42
	b	321	23	1	92	119	16	70
Verletzungen, Vergiftungen und bestimmte andere Folgen äußerer Ursachen (S00 – T98)	a	612	9	8	23	173	111	288
	b	1 155	4	1	19	196	217	718
Funktionseinschränkungen (U00 – U99)	a	1	–	–	–	–	–	1
	b	2	–	–	–	–	1	1
Faktoren, die den Gesundheitszustand beeinflussen und zur Inanspruchnahme des Gesundheitswesens führen (Z00 – Z99)	a	989	64	4	44	485	172	220
	b	922	63	2	45	353	167	292
Insgesamt	a	11 758	623	132	560	5 972	2 060	2 411
	b	15 934	535	126	1 419	7 320	2 487	4 047

1) Internationale statistische Klassifikation der Krankheiten und verwandter Gesundheitsprobleme (ICD-10)

**Noch: 4. Entlassene oder verstorbene vollstationäre Patient(inn)en (einschl. Stundenfällen) 2017 nach dem Wohnort
sowie nach Altersgruppen, Geschlecht und Diagnosen**
Noch: 4.2 Aus Vorsorge- oder Rehabilitationseinrichtungen

Krankheitsart (Positionsnummer) ¹⁾	a = männlich b = weiblich	Entlassene oder verstorbene vollstationäre Patientinnen und Patienten						
		insgesamt	davon im Alter von ... bis unter ... Jahren					
			unter 15	15 – 25	25 – 40	40 – 65	65 – 75	75 und mehr
Versorgungsgebiet 02								
Bestimmte infektiöse und parasitäre Krankheiten (A00 – B99)	a	23	1	1	2	10	5	4
	b	15	–	–	–	8	4	3
Neubildungen (C00 – D48)	a	854	3	1	19	391	268	172
	b	1 058	3	5	16	567	228	239
Krankheiten des Blutes und der blutbildenden Organe sowie bestimmte Störungen mit Beteiligung des Immunsystems (D50 – D90)	a	21	10	2	–	8	1	–
	b	22	15	–	3	3	–	1
Endokrine, Ernährungs- und Stoffwechselkrankheiten (E00 – E90)	a	167	29	8	10	104	9	7
	b	150	37	12	30	63	3	5
Psychische und Verhaltensstörungen (F00 – F99)	a	898	72	23	136	637	21	9
	b	1 781	42	29	487	1 169	37	17
Krankheiten des Nervensystems (G00 – G99)	a	222	18	6	14	110	34	40
	b	250	7	6	29	142	32	34
Krankheiten des Auges und der Augenanhangsgebilde (H00 – H59)	a	5	3	–	–	2	–	–
	b	4	1	–	–	3	–	–
Krankheiten des Ohres und des Warzenfortsatzes (H60 – H95)	a	17	–	–	1	12	4	–
	b	22	1	1	1	17	1	1
Krankheiten des Kreislaufsystems (I00 – I99)	a	1 383	–	3	19	615	313	433
	b	981	2	5	21	292	228	433
Krankheiten des Atmungssystems (J00 – J99)	a	456	121	–	8	204	50	73
	b	395	64	1	36	212	51	31
Krankheiten des Verdauungssystems (K00 – K93)	a	72	–	1	4	47	9	11
	b	109	5	3	12	63	11	15
Krankheiten der Haut und der Unterhaut (L00 – L99)	a	64	23	1	4	35	1	–
	b	97	26	7	10	44	8	2
Krankheiten des Muskel-Skelett-Systems und des Bindegewebes (M00 – M99)	a	1 663	6	12	49	934	303	359
	b	2 819	20	7	111	1 280	551	850
Krankheiten des Urogenitalsystems (N00 – N99)	a	23	–	–	1	16	3	3
	b	27	2	–	9	12	2	2
Schwangerschaft, Geburt und Wochenbett (O00 – O99)	b	–	–	–	–	–	–	–
Bestimmte Zustände, die ihren Ursprung in der Perinatalperiode haben (P00 – P96)	a	–	–	–	–	–	–	–
	b	–	–	–	–	–	–	–
Angeborene Fehlbildungen, Deformitäten und Chromosomenanomalien (Q00 – Q99)	a	17	10	–	2	4	1	–
	b	18	9	1	2	6	–	–
Symptome und abnorme klinische und Laborbefunde, die anderorts nicht klassifiziert sind (R00 – R99)	a	115	27	–	3	18	14	53
	b	223	12	2	43	57	27	82
Verletzungen, Vergiftungen und bestimmte andere Folgen äußerer Ursachen (S00 – T98)	a	337	6	1	17	89	78	146
	b	674	2	4	9	106	139	414
Funktionseinschränkungen (U00 – U99)	a	1	–	–	–	–	1	–
	b	2	–	–	–	–	–	2
Faktoren, die den Gesundheitszustand beeinflussen und zur Inanspruchnahme des Gesundheitswesens führen (Z00 – Z99)	a	498	41	2	23	218	107	107
	b	591	43	3	21	193	125	206
Insgesamt	a	6 836	370	61	312	3 454	1 222	1 417
	b	9 238	291	86	840	4 237	1 447	2 337

1) Internationale statistische Klassifikation der Krankheiten und verwandter Gesundheitsprobleme (ICD-10)

Noch: 4. Entlassene oder verstorbene vollstationäre Patient(inn)en (einschl. Stundenfällen) 2017
nach dem Wohnort sowie nach Altersgruppen, Geschlecht und Diagnosen

Noch: 4.2 Aus Vorsorge- oder Rehabilitationseinrichtungen

Krankheitsart (Positionsnummer) ¹⁾ a = männlich b = weiblich	Entlassene oder verstorbene vollstationäre Patientinnen und Patienten							
	insgesamt	davon im Alter von ... bis unter ... Jahren						
		unter 15	15 – 25	25 – 40	40 – 65	65 – 75	75 und mehr	
Versorgungsgebiet 03								
Bestimmte infektiöse und parasitäre Krankheiten (A00 – B99)	a	33	4	1	1	16	5	6
	b	30	1	1	1	9	6	12
Neubildungen (C00 – D48)	a	1 168	7	7	26	509	419	200
	b	1 410	1	7	57	756	349	240
Krankheiten des Blutes und der blutbildenden Organe sowie bestimmte Störungen mit Beteiligung des Immunsystems (D50 – D90)	a	31	11	1	4	11	2	2
	b	26	8	–	4	12	–	2
Endokrine, Ernährungs- und Stoffwechselkrankheiten (E00 – E90)	a	330	45	8	17	240	15	5
	b	253	53	18	57	110	10	5
Psychische und Verhaltensstörungen (F00 – F99)	a	1 489	134	43	223	1 058	20	11
	b	2 522	59	54	665	1 661	56	27
Krankheiten des Nervensystems (G00 – G99)	a	370	25	9	37	205	47	47
	b	329	6	9	44	184	50	36
Krankheiten des Auges und der Augenanhangsgebilde (H00 – H59)	a	10	3	–	–	6	1	–
	b	6	–	–	1	4	–	1
Krankheiten des Ohres und des Warzenfortsatzes (H60 – H95)	a	36	–	–	1	33	1	1
	b	23	1	–	–	20	1	1
Krankheiten des Kreislaufsystems (I00 – I99)	a	2 179	4	7	45	1 119	471	533
	b	1 304	2	3	30	472	266	531
Krankheiten des Atmungssystems (J00 – J99)	a	631	137	6	13	313	77	85
	b	538	110	6	17	287	75	43
Krankheiten des Verdauungssystems (K00 – K93)	a	125	2	1	8	83	17	14
	b	135	4	6	16	74	16	19
Krankheiten der Haut und der Unterhaut (L00 – L99)	a	122	32	5	14	62	9	–
	b	144	46	7	14	63	8	6
Krankheiten des Muskel-Skelett-Systems und des Bindegewebes (M00 – M99)	a	2 767	7	12	133	1 786	420	409
	b	4 147	21	30	146	2 121	814	1 015
Krankheiten des Urogenitalsystems (N00 – N99)	a	34	–	1	1	22	4	6
	b	47	–	1	13	23	3	7
Schwangerschaft, Geburt und Wochenbett (O00 – O99)	b	–	–	–	–	–	–	–
Bestimmte Zustände, die ihren Ursprung in der Perinatalperiode haben (P00 – P96)	a	1	–	–	–	1	–	–
	b	–	–	–	–	–	–	–
Angeborene Fehlbildungen, Deformitäten und Chromosomenanomalien (Q00 – Q99)	a	20	11	2	2	4	–	1
	b	27	8	1	5	12	1	–
Symptome und abnorme klinische und Laborbefunde, die anderorts nicht klassifiziert sind (R00 – R99)	a	121	21	–	5	30	19	46
	b	240	10	2	63	68	19	78
Verletzungen, Vergiftungen und bestimmte andere Folgen äußerer Ursachen (S00 – T98)	a	523	6	10	34	154	93	226
	b	1 018	9	5	8	178	191	627
Funktionseinschränkungen (U00 – U99)	a	1	–	–	–	–	–	1
	b	1	–	–	–	–	–	1
Faktoren, die den Gesundheitszustand beeinflussen und zur Inanspruchnahme des Gesundheitswesens führen (Z00 – Z99)	a	795	53	6	34	405	149	148
	b	801	62	2	54	355	136	192
Insgesamt	a	10 786	502	119	598	6 057	1 769	1 741
	b	13 001	401	152	1 195	6 409	2 001	2 843

1) Internationale statistische Klassifikation der Krankheiten und verwandter Gesundheitsprobleme (ICD-10)

Noch: 4. Entlassene oder verstorbene vollstationäre Patient(inn)en (einschl. Stundenfällen) 2017 nach dem Wohnort sowie nach Altersgruppen, Geschlecht und Diagnosen
Noch: 4.2 Aus Vorsorge- oder Rehabilitationseinrichtungen

Krankheitsart (Positionsnummer) ¹⁾	a = männlich b = weiblich	Entlassene oder verstorbene vollstationäre Patientinnen und Patienten						
		insgesamt	davon im Alter von ... bis unter ... Jahren					
			unter 15	15 – 25	25 – 40	40 – 65	65 – 75	75 und mehr
Versorgungsgebiet 04								
Bestimmte infektiöse und parasitäre Krankheiten (A00 – B99)	a	22	–	–	2	10	5	5
	b	23	1	1	–	12	5	4
Neubildungen (C00 – D48)	a	1 097	3	1	18	454	361	260
	b	1 472	2	5	35	769	336	325
Krankheiten des Blutes und der blutbildenden Organe sowie bestimmte Störungen mit Beteiligung des Immunsystems (D50 – D90)	a	20	6	–	–	11	–	3
	b	25	8	–	3	10	4	–
Endokrine, Ernährungs- und Stoffwechselkrankheiten (E00 – E90)	a	254	50	12	21	153	8	10
	b	253	55	16	62	103	4	13
Psychische und Verhaltensstörungen (F00 – F99)	a	1 500	147	40	196	1 092	14	11
	b	2 873	97	75	767	1 852	55	27
Krankheiten des Nervensystems (G00 – G99)	a	312	16	4	24	172	48	48
	b	319	13	16	32	170	51	37
Krankheiten des Auges und der Augenanhangsgebilde (H00 – H59)	a	5	–	–	–	3	1	1
	b	5	1	–	2	1	1	–
Krankheiten des Ohres und des Warzenfortsatzes (H60 – H95)	a	44	–	–	3	36	2	3
	b	42	–	–	5	31	2	4
Krankheiten des Kreislaufsystems (I00 – I99)	a	1 654	2	4	27	767	386	468
	b	1 082	1	2	31	329	248	471
Krankheiten des Atmungssystems (J00 – J99)	a	510	155	4	13	248	45	45
	b	510	120	5	28	261	58	38
Krankheiten des Verdauungssystems (K00 – K93)	a	74	–	1	8	49	7	9
	b	104	4	2	16	61	7	14
Krankheiten der Haut und der Unterhaut (L00 – L99)	a	84	32	1	2	46	1	2
	b	106	30	2	8	53	10	3
Krankheiten des Muskel-Skelett-Systems und des Bindegewebes (M00 – M99)	a	2 160	6	14	103	1 257	357	423
	b	3 589	20	31	140	1 607	775	1 016
Krankheiten des Urogenitalsystems (N00 – N99)	a	24	–	–	2	11	6	5
	b	42	1	4	10	19	2	6
Schwangerschaft, Geburt und Wochenbett (O00 – O99)	a	–	–	–	–	–	–	–
	b	1	–	–	1	–	–	–
Bestimmte Zustände, die ihren Ursprung in der Perinatalperiode haben (P00 – P96)	a	–	–	–	–	–	–	–
	b	1	–	–	–	–	–	1
Angeborene Fehlbildungen, Deformitäten und Chromosomenanomalien (Q00 – Q99)	a	22	12	2	3	4	1	–
	b	29	11	3	1	13	1	–
Symptome und abnorme klinische und Laborbefunde, die anderorts nicht klassifiziert sind (R00 – R99)	a	111	35	–	5	37	8	26
	b	200	17	2	36	67	26	52
Verletzungen, Vergiftungen und bestimmte andere Folgen äußerer Ursachen (S00 – T98)	a	440	6	11	12	149	70	192
	b	750	2	3	10	129	155	451
Funktionseinschränkungen (U00 – U99)	a	–	–	–	–	–	–	–
	b	4	–	–	1	1	1	1
Faktoren, die den Gesundheitszustand beeinflussen und zur Inanspruchnahme des Gesundheitswesens führen (Z00 – Z99)	a	748	54	3	25	369	150	147
	b	768	59	–	36	324	142	207
Insgesamt	a	9 081	524	97	464	4 868	1 470	1 658
	b	12 198	442	167	1 224	5 812	1 883	2 670

1) Internationale statistische Klassifikation der Krankheiten und verwandter Gesundheitsprobleme (ICD-10)

Noch: 4. Entlassene oder verstorbene vollstationäre Patient(inn)en (einschl. Stundenfällen) 2017
nach dem Wohnort sowie nach Altersgruppen, Geschlecht und Diagnosen

Noch: 4.2 Aus Vorsorge- oder Rehabilitationseinrichtungen

Krankheitsart (Positionsnummer) ¹⁾ a = männlich b = weiblich	Entlassene oder verstorbene vollstationäre Patientinnen und Patienten							
	insgesamt	davon im Alter von ... bis unter ... Jahren						
		unter 15	15 – 25	25 – 40	40 – 65	65 – 75	75 und mehr	
Versorgungsgebiet 05								
Bestimmte infektiöse und parasitäre Krankheiten (A00 – B99)	a	63	1	1	3	39	8	11
	b	39	1	1	3	14	10	10
Neubildungen (C00 – D48)	a	1 730	2	6	50	762	519	391
	b	2 371	7	12	83	1 314	474	481
Krankheiten des Blutes und der blutbildenden Organe sowie bestimmte Störungen mit Beteiligung des Immunsystems (D50 – D90)	a	51	21	–	3	22	1	4
	b	42	12	2	7	19	1	1
Endokrine, Ernährungs- und Stoffwechselkrankheiten (E00 – E90)	a	482	76	25	30	304	29	18
	b	380	79	28	59	178	17	19
Psychische und Verhaltensstörungen (F00 – F99)	a	2 773	211	96	421	1 983	39	23
	b	4 601	161	95	1 184	3 027	87	47
Krankheiten des Nervensystems (G00 – G99)	a	660	30	15	38	351	119	107
	b	665	16	16	62	369	112	90
Krankheiten des Auges und der Augenanhangsgebilde (H00 – H59)	a	9	4	–	–	4	–	1
	b	16	1	–	–	15	–	–
Krankheiten des Ohres und des Warzenfortsatzes (H60 – H95)	a	88	2	2	3	77	2	2
	b	69	4	–	7	49	5	4
Krankheiten des Kreislaufsystems (I00 – I99)	a	3 040	4	4	39	1 439	647	907
	b	2 027	2	6	26	642	443	908
Krankheiten des Atmungssystems (J00 – J99)	a	1 039	286	5	20	513	111	104
	b	921	161	9	48	501	115	87
Krankheiten des Verdauungssystems (K00 – K93)	a	188	2	5	14	133	18	16
	b	202	5	3	30	112	25	27
Krankheiten der Haut und der Unterhaut (L00 – L99)	a	190	77	4	15	82	9	3
	b	200	88	8	17	80	3	4
Krankheiten des Muskel-Skelett-Systems und des Bindegewebes (M00 – M99)	a	3 210	11	22	150	2 037	488	502
	b	5 180	35	49	266	2 606	1 047	1 177
Krankheiten des Urogenitalsystems (N00 – N99)	a	45	–	–	1	29	8	7
	b	39	1	1	9	20	2	6
Schwangerschaft, Geburt und Wochenbett (O00 – O99)	b	1	–	–	1	–	–	–
Bestimmte Zustände, die ihren Ursprung in der Perinatalperiode haben (P00 – P96)	a	2	–	–	–	2	–	–
	b	2	1	–	–	1	–	–
Angeborene Fehlbildungen, Deformitäten und Chromosomenanomalien (Q00 – Q99)	a	37	21	5	3	7	1	–
	b	47	10	4	5	23	1	4
Symptome und abnorme klinische und Laborbefunde, die anderorts nicht klassifiziert sind (R00 – R99)	a	178	67	2	10	48	18	33
	b	355	42	2	114	117	19	61
Verletzungen, Vergiftungen und bestimmte andere Folgen äußerer Ursachen (S00 – T98)	a	647	10	17	33	240	123	224
	b	1 087	9	6	22	242	237	571
Funktionseinschränkungen (U00 – U99)	a	–	–	–	–	–	–	–
	b	–	–	–	–	–	–	–
Faktoren, die den Gesundheitszustand beeinflussen und zur Inanspruchnahme des Gesundheitswesens führen (Z00 – Z99)	a	1 395	92	9	68	735	225	266
	b	1 321	107	6	89	577	216	326
Insgesamt	a	15 827	917	218	901	8 807	2 365	2 619
	b	19 565	742	248	2 032	9 906	2 814	3 823

1) Internationale statistische Klassifikation der Krankheiten und verwandter Gesundheitsprobleme (ICD-10)

Noch: 4. Entlassene oder verstorbene vollstationäre Patient(inn)en (einschl. Stundenfällen) 2017 nach dem Wohnort sowie nach Altersgruppen, Geschlecht und Diagnosen
Noch: 4.2 Aus Vorsorge- oder Rehabilitationseinrichtungen

Krankheitsart (Positionsnummer) ¹⁾ a = männlich b = weiblich	Entlassene oder verstorbene vollstationäre Patientinnen und Patienten							
	insgesamt	davon im Alter von ... bis unter ... Jahren						
		unter 15	15 – 25	25 – 40	40 – 65	65 – 75	75 und mehr	
Versorgungsgebiet 06								
Bestimmte infektiöse und parasitäre Krankheiten (A00 – B99)	a	26	3	1	1	10	4	7
	b	26	1	–	–	9	7	9
Neubildungen (C00 – D48)	a	975	4	3	21	450	310	187
	b	1 260	1	4	39	698	272	246
Krankheiten des Blutes und der blutbildenden Organe sowie bestimmte Störungen mit Beteiligung des Immunsystems (D50 – D90)	a	16	5	2	–	8	–	1
	b	28	14	–	4	7	1	2
Endokrine, Ernährungs- und Stoffwechselkrankheiten (E00 – E90)	a	276	49	10	23	168	19	7
	b	215	42	11	35	95	16	16
Psychische und Verhaltensstörungen (F00 – F99)	a	1 330	140	42	174	919	32	23
	b	2 421	77	51	613	1 596	54	30
Krankheiten des Nervensystems (G00 – G99)	a	377	16	12	21	199	69	60
	b	386	16	5	50	207	43	65
Krankheiten des Auges und der Augenanhangsgebilde (H00 – H59)	a	2	1	–	1	–	–	–
	b	4	–	–	1	3	–	–
Krankheiten des Ohres und des Warzenfortsatzes (H60 – H95)	a	51	–	–	–	49	1	1
	b	30	1	1	2	26	–	–
Krankheiten des Kreislaufsystems (I00 – I99)	a	1 679	1	5	27	737	386	523
	b	1 125	2	4	25	395	231	468
Krankheiten des Atmungssystems (J00 – J99)	a	491	167	–	10	231	49	34
	b	465	91	5	28	255	51	35
Krankheiten des Verdauungssystems (K00 – K93)	a	91	–	5	9	65	6	6
	b	106	2	1	13	72	3	15
Krankheiten der Haut und der Unterhaut (L00 – L99)	a	103	36	5	8	45	4	5
	b	142	42	7	16	66	7	4
Krankheiten des Muskel-Skelett-Systems und des Bindegewebes (M00 – M99)	a	1 994	6	19	80	1 207	325	357
	b	3 295	30	29	141	1 632	662	801
Krankheiten des Urogenitalsystems (N00 – N99)	a	23	–	–	1	17	1	4
	b	31	1	–	7	17	4	2
Schwangerschaft, Geburt und Wochenbett (O00 – O99)	b	1	–	–	1	–	–	–
Bestimmte Zustände, die ihren Ursprung in der Perinatalperiode haben (P00 – P96)	a	1	–	–	–	1	–	–
	b	–	–	–	–	–	–	–
Angeborene Fehlbildungen, Deformitäten und Chromosomenanomalien (Q00 – Q99)	a	17	6	4	4	3	–	–
	b	26	8	3	5	8	–	2
Symptome und abnorme klinische und Laborbefunde, die anderorts nicht klassifiziert sind (R00 – R99)	a	107	23	–	1	35	9	39
	b	226	16	–	65	83	11	51
Verletzungen, Vergiftungen und bestimmte andere Folgen äußerer Ursachen (S00 – T98)	a	422	3	9	34	135	71	170
	b	737	6	8	9	138	164	412
Funktionseinschränkungen (U00 – U99)	a	2	–	–	–	–	–	2
	b	2	–	–	–	–	–	2
Faktoren, die den Gesundheitszustand beeinflussen und zur Inanspruchnahme des Gesundheitswesens führen (Z00 – Z99)	a	881	79	3	35	410	174	180
	b	865	68	6	49	312	167	263
Insgesamt	a	8 864	539	120	450	4 689	1 460	1 606
	b	11 391	418	135	1 103	5 619	1 693	2 423

1) Internationale statistische Klassifikation der Krankheiten und verwandter Gesundheitsprobleme (ICD-10)

Noch: 4. Entlassene oder verstorbene vollstationäre Patient(inn)en (einschl. Stundenfällen) 2017
nach dem Wohnort sowie nach Altersgruppen, Geschlecht und Diagnosen

Noch: 4.2 Aus Vorsorge- oder Rehabilitationseinrichtungen

Krankheitsart (Positionsnummer) ¹⁾ a = männlich b = weiblich	Entlassene oder verstorbene vollstationäre Patientinnen und Patienten							
	insgesamt	davon im Alter von ... bis unter ... Jahren						
		unter 15	15 – 25	25 – 40	40 – 65	65 – 75	75 und mehr	
Versorgungsgebiet 07								
Bestimmte infektiöse und parasitäre Krankheiten (A00 – B99)	a	21	–	3	2	8	5	3
	b	19	–	–	2	7	2	8
Neubildungen (C00 – D48)	a	834	5	8	20	401	253	147
	b	1 110	3	4	38	615	241	209
Krankheiten des Blutes und der blutbildenden Organe sowie bestimmte Störungen mit Beteiligung des Immunsystems (D50 – D90)	a	18	8	–	1	5	2	2
	b	13	6	–	4	2	–	1
Endokrine, Ernährungs- und Stoffwechselkrankheiten (E00 – E90)	a	263	36	11	18	170	17	11
	b	225	44	12	50	104	10	5
Psychische und Verhaltensstörungen (F00 – F99)	a	1 347	137	41	172	960	26	11
	b	2 277	79	49	564	1 502	55	28
Krankheiten des Nervensystems (G00 – G99)	a	285	14	8	17	143	51	52
	b	252	18	5	28	136	36	29
Krankheiten des Auges und der Augenanhangsgebilde (H00 – H59)	a	6	–	1	–	5	–	–
	b	2	–	–	–	1	1	–
Krankheiten des Ohres und des Warzenfortsatzes (H60 – H95)	a	48	–	–	4	42	1	1
	b	26	1	1	2	22	–	–
Krankheiten des Kreislaufsystems (I00 – I99)	a	1 586	–	1	40	790	360	395
	b	860	–	1	28	294	207	330
Krankheiten des Atmungssystems (J00 – J99)	a	517	142	3	5	228	86	53
	b	439	104	9	24	212	53	37
Krankheiten des Verdauungssystems (K00 – K93)	a	102	1	–	12	81	6	2
	b	81	3	3	12	49	6	8
Krankheiten der Haut und der Unterhaut (L00 – L99)	a	110	44	4	6	43	6	7
	b	100	39	5	11	36	6	3
Krankheiten des Muskel-Skelett-Systems und des Bindegewebes (M00 – M99)	a	1 931	5	14	87	1 154	298	373
	b	2 516	18	20	121	1 213	528	616
Krankheiten des Urogenitalsystems (N00 – N99)	a	21	1	1	1	15	2	1
	b	37	3	1	14	16	2	1
Schwangerschaft, Geburt und Wochenbett (O00 – O99)	b	1	–	–	1	–	–	–
Bestimmte Zustände, die ihren Ursprung in der Perinatalperiode haben (P00 – P96)	a	2	1	–	–	1	–	–
	b	–	–	–	–	–	–	–
Angeborene Fehlbildungen, Deformitäten und Chromosomenanomalien (Q00 – Q99)	a	12	5	1	1	4	1	–
	b	15	5	1	1	6	2	–
Symptome und abnorme klinische und Laborbefunde, die anderorts nicht klassifiziert sind (R00 – R99)	a	95	41	6	–	25	10	13
	b	178	15	3	84	50	16	10
Verletzungen, Vergiftungen und bestimmte andere Folgen äußerer Ursachen (S00 – T98)	a	404	7	9	19	116	78	175
	b	481	3	3	19	118	81	257
Funktionseinschränkungen (U00 – U99)	a	–	–	–	–	–	–	–
	b	–	–	–	–	–	–	–
Faktoren, die den Gesundheitszustand beeinflussen und zur Inanspruchnahme des Gesundheitswesens führen (Z00 – Z99)	a	762	43	–	28	370	150	171
	b	558	43	1	27	241	106	140
Insgesamt	a	8 364	490	111	433	4 561	1 352	1 417
	b	9 190	384	118	1 030	4 624	1 352	1 682

1) Internationale statistische Klassifikation der Krankheiten und verwandter Gesundheitsprobleme (ICD-10)

**Noch: 4. Entlassene oder verstorbene vollstationäre Patient(inn)en (einschl. Stundenfällen) 2017 nach dem Wohnort
sowie nach Altersgruppen, Geschlecht und Diagnosen**
Noch: 4.2 Aus Vorsorge- oder Rehabilitationseinrichtungen

Krankheitsart (Positionsnummer) ¹⁾	a = männlich b = weiblich	Entlassene oder verstorbene vollstationäre Patientinnen und Patienten						
		insgesamt	davon im Alter von ... bis unter ... Jahren					
			unter 15	15 – 25	25 – 40	40 – 65	65 – 75	75 und mehr
Versorgungsgebiet 08								
Bestimmte infektiöse und parasitäre Krankheiten (A00 – B99)	a	21	1	–	5	9	1	5
	b	16	1	1	–	7	4	3
Neubildungen (C00 – D48)	a	1 076	2	3	20	464	375	212
	b	1 196	1	6	41	640	263	245
Krankheiten des Blutes und der blutbildenden Organe sowie bestimmte Störungen mit Beteiligung des Immunsystems (D50 – D90)	a	20	12	–	–	6	1	1
	b	19	4	1	6	8	–	–
Endokrine, Ernährungs- und Stoffwechselkrankheiten (E00 – E90)	a	198	32	8	9	134	5	10
	b	194	46	10	49	74	10	5
Psychische und Verhaltensstörungen (F00 – F99)	a	1 180	102	21	196	839	17	5
	b	2 161	60	31	609	1 385	51	25
Krankheiten des Nervensystems (G00 – G99)	a	284	11	6	21	141	62	43
	b	316	9	7	37	166	40	57
Krankheiten des Auges und der Augenanhangsgebilde (H00 – H59)	a	3	1	–	–	2	–	–
	b	3	2	–	–	–	–	1
Krankheiten des Ohres und des Warzenfortsatzes (H60 – H95)	a	37	2	–	–	33	2	–
	b	13	–	–	–	10	1	2
Krankheiten des Kreislaufsystems (I00 – I99)	a	1 687	2	5	37	872	401	370
	b	1 009	2	3	30	379	233	362
Krankheiten des Atmungssystems (J00 – J99)	a	668	149	4	8	235	132	140
	b	446	127	2	18	199	56	44
Krankheiten des Verdauungssystems (K00 – K93)	a	95	3	3	8	62	9	10
	b	107	8	4	12	54	11	18
Krankheiten der Haut und der Unterhaut (L00 – L99)	a	110	34	2	12	52	9	1
	b	138	45	1	15	64	8	5
Krankheiten des Muskel-Skelett-Systems und des Bindegewebes (M00 – M99)	a	2 388	8	4	76	1 451	435	414
	b	3 579	22	19	146	1 720	779	893
Krankheiten des Urogenitalsystems (N00 – N99)	a	21	–	–	–	10	6	5
	b	31	3	2	7	14	2	3
Schwangerschaft, Geburt und Wochenbett (O00 – O99)	b	–	–	–	–	–	–	–
Bestimmte Zustände, die ihren Ursprung in der Perinatalperiode haben (P00 – P96)	a	–	–	–	–	–	–	–
	b	–	–	–	–	–	–	–
Angeborene Fehlbildungen, Deformitäten und Chromosomenanomalien (Q00 – Q99)	a	19	7	1	1	8	2	–
	b	34	15	2	2	15	–	–
Symptome und abnorme klinische und Laborbefunde, die anderorts nicht klassifiziert sind (R00 – R99)	a	118	25	–	4	35	11	43
	b	236	14	1	62	58	15	86
Verletzungen, Vergiftungen und bestimmte andere Folgen äußerer Ursachen (S00 – T98)	a	452	4	3	16	172	83	174
	b	652	2	3	11	154	158	324
Funktionseinschränkungen (U00 – U99)	a	3	–	–	–	2	–	1
	b	1	–	–	–	–	–	1
Faktoren, die den Gesundheitszustand beeinflussen und zur Inanspruchnahme des Gesundheitswesens führen (Z00 – Z99)	a	360	65	3	11	114	82	85
	b	418	66	1	21	103	103	124
Insgesamt	a	8 740	460	63	424	4 641	1 633	1 519
	b	10 569	427	94	1 066	5 050	1 734	2 198

1) Internationale statistische Klassifikation der Krankheiten und verwandter Gesundheitsprobleme (ICD-10)

Noch: 4. Entlassene oder verstorbene vollstationäre Patient(inn)en (einschl. Stundenfällen) 2017
nach dem Wohnort sowie nach Altersgruppen, Geschlecht und Diagnosen

Noch: 4.2 Aus Vorsorge- oder Rehabilitationseinrichtungen

Krankheitsart (Positionsnummer) ¹⁾ a = männlich b = weiblich	Entlassene oder verstorbene vollstationäre Patientinnen und Patienten							
	insgesamt	davon im Alter von ... bis unter ... Jahren						
		unter 15	15 – 25	25 – 40	40 – 65	65 – 75	75 und mehr	
Versorgungsgebiet 09								
Bestimmte infektiöse und parasitäre Krankheiten (A00 – B99)	a	58	3	–	1	18	13	23
	b	70	8	–	3	18	7	34
Neubildungen (C00 – D48)	a	1 703	12	11	44	790	523	323
	b	1 939	6	9	71	1 131	348	374
Krankheiten des Blutes und der blutbildenden Organe sowie bestimmte Störungen mit Beteiligung des Immunsystems (D50 – D90)	a	64	40	1	5	13	2	3
	b	65	39	1	1	19	3	2
Endokrine, Ernährungs- und Stoffwechselkrankheiten (E00 – E90)	a	359	58	18	36	206	16	25
	b	308	70	20	51	130	19	18
Psychische und Verhaltensstörungen (F00 – F99)	a	1 971	197	69	269	1 354	56	26
	b	3 536	137	65	995	2 213	84	42
Krankheiten des Nervensystems (G00 – G99)	a	581	29	15	35	324	78	100
	b	552	27	8	89	266	74	88
Krankheiten des Auges und der Augenanhangsgebilde (H00 – H59)	a	12	–	–	–	5	3	4
	b	13	–	1	2	6	2	2
Krankheiten des Ohres und des Warzenfortsatzes (H60 – H95)	a	73	2	–	4	61	2	4
	b	41	1	2	3	28	1	6
Krankheiten des Kreislaufsystems (I00 – I99)	a	3 008	–	6	57	1 462	653	830
	b	1 770	2	11	45	522	352	838
Krankheiten des Atmungssystems (J00 – J99)	a	908	282	5	22	345	115	139
	b	829	233	13	43	376	85	79
Krankheiten des Verdauungssystems (K00 – K93)	a	190	9	4	12	107	24	34
	b	265	15	4	18	115	32	81
Krankheiten der Haut und der Unterhaut (L00 – L99)	a	228	81	7	20	101	11	8
	b	230	76	4	30	99	9	12
Krankheiten des Muskel-Skelett-Systems und des Bindegewebes (M00 – M99)	a	4 729	8	32	271	2 938	723	757
	b	6 190	27	46	280	3 186	1 169	1 482
Krankheiten des Urogenitalsystems (N00 – N99)	a	49	–	–	3	27	5	14
	b	63	1	5	14	20	7	16
Schwangerschaft, Geburt und Wochenbett (O00 – O99)	b	2	–	–	2	–	–	–
Bestimmte Zustände, die ihren Ursprung in der Perinatalperiode haben (P00 – P96)	a	2	1	–	1	–	–	–
	b	–	–	–	–	–	–	–
Angeborene Fehlbildungen, Deformitäten und Chromosomenanomalien (Q00 – Q99)	a	52	22	6	4	15	2	3
	b	47	18	7	8	11	3	–
Symptome und abnorme klinische und Laborbefunde, die anderorts nicht klassifiziert sind (R00 – R99)	a	204	51	1	12	42	25	73
	b	559	40	–	181	149	28	161
Verletzungen, Vergiftungen und bestimmte andere Folgen äußerer Ursachen (S00 – T98)	a	926	6	14	50	337	166	353
	b	1 578	7	11	25	312	234	989
Funktionseinschränkungen (U00 – U99)	a	3	–	–	–	1	–	2
	b	4	–	–	–	2	–	2
Faktoren, die den Gesundheitszustand beeinflussen und zur Inanspruchnahme des Gesundheitswesens führen (Z00 – Z99)	a	671	124	9	31	272	115	120
	b	760	114	3	43	280	139	181
Insgesamt	a	15 791	925	198	877	8 418	2 532	2 841
	b	18 821	821	210	1 904	8 883	2 596	4 407

1) Internationale statistische Klassifikation der Krankheiten und verwandter Gesundheitsprobleme (ICD-10)

Noch: 4. Entlassene oder verstorbene vollstationäre Patient(inn)en (einschl. Stundenfällen) 2017 nach dem Wohnort sowie nach Altersgruppen, Geschlecht und Diagnosen
Noch: 4.2 Aus Vorsorge- oder Rehabilitationseinrichtungen

Krankheitsart (Positionsnummer) ¹⁾ a = männlich b = weiblich	Entlassene oder verstorbene vollstationäre Patientinnen und Patienten							
	insgesamt	davon im Alter von ... bis unter ... Jahren						
		unter 15	15 – 25	25 – 40	40 – 65	65 – 75	75 und mehr	
Versorgungsgebiet 10								
Bestimmte infektiöse und parasitäre Krankheiten (A00 – B99)	a	34	6	1	1	15	5	6
	b	40	6	2	4	15	2	11
Neubildungen (C00 – D48)	a	1 806	7	8	47	788	575	381
	b	2 175	5	10	74	1 208	427	451
Krankheiten des Blutes und der blutbildenden Organe sowie bestimmte Störungen mit Beteiligung des Immunsystems (D50 – D90)	a	48	34	1	1	11	1	–
	b	51	29	–	7	13	1	1
Endokrine, Ernährungs- und Stoffwechselkrankheiten (E00 – E90)	a	346	74	31	22	198	13	8
	b	345	100	28	74	122	10	11
Psychische und Verhaltensstörungen (F00 – F99)	a	2 263	211	55	401	1 536	46	14
	b	4 504	130	87	1 369	2 735	113	70
Krankheiten des Nervensystems (G00 – G99)	a	623	27	27	42	333	82	112
	b	537	18	22	78	300	48	71
Krankheiten des Auges und der Augenanhangsgebilde (H00 – H59)	a	11	2	–	–	7	1	1
	b	12	2	–	1	6	–	3
Krankheiten des Ohres und des Warzenfortsatzes (H60 – H95)	a	62	2	–	2	54	2	2
	b	55	1	–	4	42	4	4
Krankheiten des Kreislaufsystems (I00 – I99)	a	3 323	3	6	52	1 601	728	933
	b	1 867	3	4	50	586	362	862
Krankheiten des Atmungssystems (J00 – J99)	a	867	323	11	18	320	108	87
	b	779	239	8	59	321	99	53
Krankheiten des Verdauungssystems (K00 – K93)	a	131	4	7	7	80	14	19
	b	169	10	3	29	84	23	20
Krankheiten der Haut und der Unterhaut (L00 – L99)	a	222	86	7	21	98	4	6
	b	252	95	6	24	109	14	4
Krankheiten des Muskel-Skelett-Systems und des Bindegewebes (M00 – M99)	a	4 967	9	33	251	3 103	753	818
	b	6 593	32	51	281	3 415	1 225	1 589
Krankheiten des Urogenitalsystems (N00 – N99)	a	45	–	1	2	28	8	6
	b	39	1	2	8	22	2	4
Schwangerschaft, Geburt und Wochenbett (O00 – O99)	b	1	–	–	1	–	–	–
Bestimmte Zustände, die ihren Ursprung in der Perinatalperiode haben (P00 – P96)	a	2	1	–	1	–	–	–
	b	1	–	–	–	1	–	–
Angeborene Fehlbildungen, Deformitäten und Chromosomenanomalien (Q00 – Q99)	a	43	16	5	8	14	–	–
	b	38	15	2	7	13	–	1
Symptome und abnorme klinische und Laborbefunde, die anderorts nicht klassifiziert sind (R00 – R99)	a	195	47	2	22	65	18	41
	b	475	38	4	189	149	26	69
Verletzungen, Vergiftungen und bestimmte andere Folgen äußerer Ursachen (S00 – T98)	a	831	13	31	48	300	157	282
	b	1 211	4	10	43	255	211	688
Funktionseinschränkungen (U00 – U99)	a	6	–	–	–	1	1	4
	b	7	–	–	–	2	1	4
Faktoren, die den Gesundheitszustand beeinflussen und zur Inanspruchnahme des Gesundheitswesens führen (Z00 – Z99)	a	611	121	6	40	223	101	120
	b	664	138	4	62	218	89	153
Insgesamt	a	16 436	986	232	986	8 775	2 617	2 840
	b	19 815	866	243	2 364	9 616	2 657	4 069

1) Internationale statistische Klassifikation der Krankheiten und verwandter Gesundheitsprobleme (ICD-10)

Noch: 4. Entlassene oder verstorbene vollstationäre Patient(inn)en (einschl. Stundenfällen) 2017
nach dem Wohnort sowie nach Altersgruppen, Geschlecht und Diagnosen

Noch: 4.2 Aus Vorsorge- oder Rehabilitationseinrichtungen

Krankheitsart (Positionsnummer) ¹⁾ a = männlich b = weiblich	Entlassene oder verstorbene vollstationäre Patientinnen und Patienten							
	insgesamt	davon im Alter von ... bis unter ... Jahren						
		unter 15	15 – 25	25 – 40	40 – 65	65 – 75	75 und mehr	
Versorgungsgebiet 11								
Bestimmte infektiöse und parasitäre Krankheiten (A00 – B99)	a	14	1	1	–	4	4	4
	b	8	1	–	–	4	1	2
Neubildungen (C00 – D48)	a	599	–	2	12	301	186	98
	b	619	1	4	20	327	121	146
Krankheiten des Blutes und der blutbildenden Organe sowie bestimmte Störungen mit Beteiligung des Immunsystems (D50 – D90)	a	13	8	–	1	3	1	–
	b	14	8	1	2	3	–	–
Endokrine, Ernährungs- und Stoffwechselkrankheiten (E00 – E90)	a	107	20	5	12	64	3	3
	b	98	29	14	19	28	3	5
Psychische und Verhaltensstörungen (F00 – F99)	a	663	73	14	102	460	11	3
	b	1 095	51	25	347	642	23	7
Krankheiten des Nervensystems (G00 – G99)	a	256	5	9	28	109	41	64
	b	152	5	10	24	78	18	17
Krankheiten des Auges und der Augenanhangsgebilde (H00 – H59)	a	17	1	–	1	10	1	4
	b	3	–	–	1	2	–	–
Krankheiten des Ohres und des Warzenfortsatzes (H60 – H95)	a	26	1	–	1	24	–	–
	b	20	2	–	–	18	–	–
Krankheiten des Kreislaufsystems (I00 – I99)	a	1 020	5	8	24	515	204	264
	b	625	1	2	14	211	101	296
Krankheiten des Atmungssystems (J00 – J99)	a	291	104	1	6	118	37	25
	b	289	104	2	11	112	34	26
Krankheiten des Verdauungssystems (K00 – K93)	a	44	2	4	6	24	4	4
	b	67	6	3	9	34	4	11
Krankheiten der Haut und der Unterhaut (L00 – L99)	a	66	24	2	6	33	1	–
	b	88	27	7	10	39	3	2
Krankheiten des Muskel-Skelett-Systems und des Bindegewebes (M00 – M99)	a	1 642	11	8	83	1 136	212	192
	b	2 018	11	21	99	1 125	331	431
Krankheiten des Urogenitalsystems (N00 – N99)	a	21	1	1	–	10	5	4
	b	24	1	1	5	12	2	3
Schwangerschaft, Geburt und Wochenbett (O00 – O99)	b	2	–	–	2	–	–	–
Bestimmte Zustände, die ihren Ursprung in der Perinatalperiode haben (P00 – P96)	a	–	–	–	–	–	–	–
	b	2	1	–	1	–	–	–
Angeborene Fehlbildungen, Deformitäten und Chromosomenanomalien (Q00 – Q99)	a	3	1	1	–	–	–	1
	b	28	7	1	5	13	1	1
Symptome und abnorme klinische und Laborbefunde, die anderorts nicht klassifiziert sind (R00 – R99)	a	49	20	–	1	12	7	9
	b	152	16	–	49	51	5	31
Verletzungen, Vergiftungen und bestimmte andere Folgen äußerer Ursachen (S00 – T98)	a	268	8	7	19	93	40	101
	b	424	4	5	4	97	65	249
Funktionseinschränkungen (U00 – U99)	a	4	–	–	–	–	2	2
	b	8	–	–	–	–	2	6
Faktoren, die den Gesundheitszustand beeinflussen und zur Inanspruchnahme des Gesundheitswesens führen (Z00 – Z99)	a	151	41	5	16	47	22	20
	b	185	58	1	24	32	25	45
Insgesamt	a	5 254	326	68	318	2 963	781	798
	b	5 921	333	97	646	2 828	739	1 278

1) Internationale statistische Klassifikation der Krankheiten und verwandter Gesundheitsprobleme (ICD-10)

**Noch: 4. Entlassene oder verstorbene vollstationäre Patient(inn)en (einschl. Stundenfällen) 2017 nach dem Wohnort
sowie nach Altersgruppen, Geschlecht und Diagnosen**
Noch: 4.2 Aus Vorsorge- oder Rehabilitationseinrichtungen

Krankheitsart (Positionsnummer) ¹⁾	a = männlich b = weiblich	Entlassene oder verstorbene vollstationäre Patientinnen und Patienten						
		insgesamt	davon im Alter von ... bis unter ... Jahren					
			unter 15	15 – 25	25 – 40	40 – 65	65 – 75	75 und mehr
Versorgungsgebiet 12								
Bestimmte infektiöse und parasitäre Krankheiten (A00 – B99)	a	21	3	–	2	9	1	6
	b	13	2	–	2	4	5	–
Neubildungen (C00 – D48)	a	964	2	6	26	421	312	197
	b	1 204	6	4	38	667	278	211
Krankheiten des Blutes und der blutbildenden Organe sowie bestimmte Störungen mit Beteiligung des Immunsystems (D50 – D90)	a	28	20	–	1	6	–	1
	b	21	13	–	5	2	1	–
Endokrine, Ernährungs- und Stoffwechselkrankheiten (E00 – E90)	a	195	45	13	13	105	11	8
	b	191	56	18	37	70	6	4
Psychische und Verhaltensstörungen (F00 – F99)	a	1 224	130	31	203	833	20	7
	b	2 226	75	38	693	1 356	43	21
Krankheiten des Nervensystems (G00 – G99)	a	288	13	3	25	154	45	48
	b	258	14	9	43	137	28	27
Krankheiten des Auges und der Augenanhangsgebilde (H00 – H59)	a	6	1	–	–	4	1	–
	b	9	1	–	3	4	–	1
Krankheiten des Ohres und des Warzenfortsatzes (H60 – H95)	a	32	1	–	3	26	2	–
	b	19	1	–	1	16	1	–
Krankheiten des Kreislaufsystems (I00 – I99)	a	1 598	–	1	19	780	384	414
	b	886	3	4	23	320	199	337
Krankheiten des Atmungssystems (J00 – J99)	a	454	167	5	4	165	60	53
	b	350	119	6	23	147	37	18
Krankheiten des Verdauungssystems (K00 – K93)	a	89	5	4	12	54	10	4
	b	106	4	3	19	58	11	11
Krankheiten der Haut und der Unterhaut (L00 – L99)	a	116	37	1	10	63	5	–
	b	130	33	8	16	68	1	4
Krankheiten des Muskel-Skelett-Systems und des Bindegewebes (M00 – M99)	a	2 519	8	12	131	1 554	399	415
	b	3 361	16	18	162	1 862	593	710
Krankheiten des Urogenitalsystems (N00 – N99)	a	8	–	–	–	4	3	1
	b	26	1	–	10	13	2	–
Schwangerschaft, Geburt und Wochenbett (O00 – O99)	a	–	–	–	–	–	–	–
	b	–	–	–	–	–	–	–
Bestimmte Zustände, die ihren Ursprung in der Perinatalperiode haben (P00 – P96)	a	1	1	–	–	–	–	–
	b	2	2	–	–	–	–	–
Angeborene Fehlbildungen, Deformitäten und Chromosomenanomalien (Q00 – Q99)	a	21	9	1	4	7	–	–
	b	36	13	3	6	12	1	1
Symptome und abnorme klinische und Laborbefunde, die anderorts nicht klassifiziert sind (R00 – R99)	a	93	40	3	4	18	8	20
	b	210	28	2	74	61	12	33
Verletzungen, Vergiftungen und bestimmte andere Folgen äußerer Ursachen (S00 – T98)	a	390	5	3	24	150	60	148
	b	492	3	8	24	147	97	213
Funktionseinschränkungen (U00 – U99)	a	1	–	–	–	1	–	–
	b	1	–	–	–	–	1	–
Faktoren, die den Gesundheitszustand beeinflussen und zur Inanspruchnahme des Gesundheitswesens führen (Z00 – Z99)	a	427	101	4	15	100	103	104
	b	516	90	1	44	91	113	177
Insgesamt	a	8 475	588	87	496	4 454	1 424	1 426
	b	10 057	480	122	1 223	5 035	1 429	1 768

1) Internationale statistische Klassifikation der Krankheiten und verwandter Gesundheitsprobleme (ICD-10)

Noch: 4. Entlassene oder verstorbene vollstationäre Patient(inn)en (einschl. Stundenfällen) 2017
nach dem Wohnort sowie nach Altersgruppen, Geschlecht und Diagnosen

Noch: 4.2 Aus Vorsorge- oder Rehabilitationseinrichtungen

Krankheitsart (Positionsnummer) ¹⁾ a = männlich b = weiblich	Entlassene oder verstorbene vollstationäre Patientinnen und Patienten							
	insgesamt	davon im Alter von ... bis unter ... Jahren						
		unter 15	15 – 25	25 – 40	40 – 65	65 – 75	75 und mehr	
Versorgungsgebiet 13								
Bestimmte infektiöse und parasitäre Krankheiten (A00 – B99)	a	14	2	–	1	8	1	2
	b	14	3	–	2	2	1	6
Neubildungen (C00 – D48)	a	1 201	7	8	26	522	373	265
	b	1 353	4	9	48	698	292	302
Krankheiten des Blutes und der blutbildenden Organe sowie bestimmte Störungen mit Beteiligung des Immunsystems (D50 – D90)	a	17	11	–	–	6	–	–
	b	29	14	1	4	6	1	3
Endokrine, Ernährungs- und Stoffwechselkrankheiten (E00 – E90)	a	210	37	13	17	128	10	5
	b	172	44	17	24	70	11	6
Psychische und Verhaltensstörungen (F00 – F99)	a	1 342	104	21	213	980	16	8
	b	2 235	44	36	655	1 435	40	25
Krankheiten des Nervensystems (G00 – G99)	a	269	8	10	25	162	28	36
	b	325	10	7	54	176	38	40
Krankheiten des Auges und der Augenanhangsgebilde (H00 – H59)	a	2	–	–	–	2	–	–
	b	2	1	–	1	–	–	–
Krankheiten des Ohres und des Warzenfortsatzes (H60 – H95)	a	24	1	–	2	21	–	–
	b	30	1	–	4	23	1	1
Krankheiten des Kreislaufsystems (I00 – I99)	a	1 778	1	6	48	963	368	392
	b	1 029	–	2	34	414	225	354
Krankheiten des Atmungssystems (J00 – J99)	a	596	154	4	12	239	82	105
	b	484	106	4	20	254	57	43
Krankheiten des Verdauungssystems (K00 – K93)	a	89	4	1	4	55	12	13
	b	114	4	1	17	62	11	19
Krankheiten der Haut und der Unterhaut (L00 – L99)	a	89	27	2	7	48	3	2
	b	115	35	2	16	50	6	6
Krankheiten des Muskel-Skelett-Systems und des Bindegewebes (M00 – M99)	a	2 135	5	11	82	1 298	340	399
	b	3 113	14	14	119	1 537	622	807
Krankheiten des Urogenitalsystems (N00 – N99)	a	19	–	1	–	12	2	4
	b	21	–	–	6	9	1	5
Schwangerschaft, Geburt und Wochenbett (O00 – O99)	b	–	–	–	–	–	–	–
Bestimmte Zustände, die ihren Ursprung in der Perinatalperiode haben (P00 – P96)	a	–	–	–	–	–	–	–
	b	1	–	–	–	1	–	–
Angeborene Fehlbildungen, Deformitäten und Chromosomenanomalien (Q00 – Q99)	a	21	12	1	1	6	–	1
	b	32	6	5	4	16	1	–
Symptome und abnorme klinische und Laborbefunde, die anderorts nicht klassifiziert sind (R00 – R99)	a	169	27	–	7	27	20	88
	b	364	20	2	70	72	30	170
Verletzungen, Vergiftungen und bestimmte andere Folgen äußerer Ursachen (S00 – T98)	a	419	7	12	24	144	70	162
	b	629	5	2	17	141	135	329
Funktionseinschränkungen (U00 – U99)	a	1	–	–	–	1	–	–
	b	1	–	–	–	1	–	–
Faktoren, die den Gesundheitszustand beeinflussen und zur Inanspruchnahme des Gesundheitswesens führen (Z00 – Z99)	a	443	80	5	19	103	106	130
	b	548	76	–	25	84	153	210
Insgesamt	a	8 838	487	95	488	4 725	1 431	1 612
	b	10 611	387	102	1 120	5 051	1 625	2 326

1) Internationale statistische Klassifikation der Krankheiten und verwandter Gesundheitsprobleme (ICD-10)

**Noch: 4. Entlassene oder verstorbene vollstationäre Patient(inn)en (einschl. Stundenfällen) 2017 nach dem Wohnort
sowie nach Altersgruppen, Geschlecht und Diagnosen**
Noch: 4.2 Aus Vorsorge- oder Rehabilitationseinrichtungen

Krankheitsart (Positionsnummer) ¹⁾	a = männlich b = weiblich	Entlassene oder verstorbene vollstationäre Patientinnen und Patienten						
		insgesamt	davon im Alter von ... bis unter ... Jahren					
			unter 15	15 – 25	25 – 40	40 – 65	65 – 75	75 und mehr
Versorgungsgebiet 14								
Bestimmte infektiöse und parasitäre Krankheiten (A00 – B99)	a	22	2	–	1	16	–	3
	b	21	–	–	1	12	4	4
Neubildungen (C00 – D48)	a	989	3	4	27	476	305	174
	b	1 181	2	5	32	654	248	240
Krankheiten des Blutes und der blutbildenden Organe sowie bestimmte Störungen mit Beteiligung des Immunsystems (D50 – D90)	a	26	18	–	2	3	1	2
	b	29	20	–	3	4	2	–
Endokrine, Ernährungs- und Stoffwechselkrankheiten (E00 – E90)	a	187	40	10	12	111	10	4
	b	185	49	9	50	64	5	8
Psychische und Verhaltensstörungen (F00 – F99)	a	1 191	93	28	195	855	16	4
	b	2 256	68	34	678	1 415	33	28
Krankheiten des Nervensystems (G00 – G99)	a	320	13	14	30	146	45	72
	b	311	12	10	49	153	47	40
Krankheiten des Auges und der Augenanhangsgebilde (H00 – H59)	a	7	1	–	–	6	–	–
	b	5	3	–	–	2	–	–
Krankheiten des Ohres und des Warzenfortsatzes (H60 – H95)	a	27	4	–	2	19	2	–
	b	27	1	–	4	18	1	3
Krankheiten des Kreislaufsystems (I00 – I99)	a	1 874	2	1	34	954	387	496
	b	1 040	–	3	11	349	234	443
Krankheiten des Atmungssystems (J00 – J99)	a	403	142	2	5	164	51	39
	b	406	119	3	28	185	39	32
Krankheiten des Verdauungssystems (K00 – K93)	a	83	3	3	11	52	9	5
	b	93	1	7	13	41	11	20
Krankheiten der Haut und der Unterhaut (L00 – L99)	a	102	38	4	5	46	8	1
	b	149	50	3	16	68	6	6
Krankheiten des Muskel-Skelett-Systems und des Bindegewebes (M00 – M99)	a	2 161	2	14	89	1 297	366	393
	b	3 066	19	18	155	1 559	573	742
Krankheiten des Urogenitalsystems (N00 – N99)	a	19	–	–	1	7	6	5
	b	30	–	1	14	11	1	3
Schwangerschaft, Geburt und Wochenbett (O00 – O99)	b	–	–	–	–	–	–	–
Bestimmte Zustände, die ihren Ursprung in der Perinatalperiode haben (P00 – P96)	a	–	–	–	–	–	–	–
	b	–	–	–	–	–	–	–
Angeborene Fehlbildungen, Deformitäten und Chromosomenanomalien (Q00 – Q99)	a	18	11	1	1	4	1	–
	b	25	5	–	9	10	–	1
Symptome und abnorme klinische und Laborbefunde, die anderorts nicht klassifiziert sind (R00 – R99)	a	86	25	–	2	20	10	29
	b	254	20	2	75	77	9	71
Verletzungen, Vergiftungen und bestimmte andere Folgen äußerer Ursachen (S00 – T98)	a	410	7	7	14	142	72	168
	b	610	5	1	11	144	119	330
Funktionseinschränkungen (U00 – U99)	a	–	–	–	–	–	–	–
	b	2	–	–	–	–	–	2
Faktoren, die den Gesundheitszustand beeinflussen und zur Inanspruchnahme des Gesundheitswesens führen (Z00 – Z99)	a	472	94	4	10	109	114	141
	b	589	72	3	36	84	162	232
Insgesamt	a	8 397	498	92	441	4 427	1 403	1 536
	b	10 279	446	99	1 185	4 850	1 494	2 205

1) Internationale statistische Klassifikation der Krankheiten und verwandter Gesundheitsprobleme (ICD-10)

Noch: 4. Entlassene oder verstorbene vollstationäre Patient(inn)en (einschl. Stundenfällen) 2017
nach dem Wohnort sowie nach Altersgruppen, Geschlecht und Diagnosen

Noch: 4.2 Aus Vorsorge- oder Rehabilitationseinrichtungen

Krankheitsart (Positionsnummer) ¹⁾ a = männlich b = weiblich	Entlassene oder verstorbene vollstationäre Patientinnen und Patienten							
	insgesamt	davon im Alter von ... bis unter ... Jahren						
		unter 15	15 – 25	25 – 40	40 – 65	65 – 75	75 und mehr	
Versorgungsgebiet 15								
Bestimmte infektiöse und parasitäre Krankheiten (A00 – B99)	a	4	1	–	1	1	1	–
	b	5	–	1	1	1	–	2
Neubildungen (C00 – D48)	a	274	1	–	5	140	87	41
	b	361	–	2	9	228	61	61
Krankheiten des Blutes und der blutbildenden Organe sowie bestimmte Störungen mit Beteiligung des Immunsystems (D50 – D90)	a	19	12	–	–	5	1	1
	b	16	14	–	1	1	–	–
Endokrine, Ernährungs- und Stoffwechselkrankheiten (E00 – E90)	a	91	14	5	3	62	6	1
	b	53	11	3	10	19	8	2
Psychische und Verhaltensstörungen (F00 – F99)	a	385	32	23	61	258	6	5
	b	608	23	15	182	378	6	4
Krankheiten des Nervensystems (G00 – G99)	a	108	3	4	17	56	19	9
	b	95	3	3	19	51	11	8
Krankheiten des Auges und der Augenanhangsgebilde (H00 – H59)	a	2	1	–	–	1	–	–
	b	–	–	–	–	–	–	–
Krankheiten des Ohres und des Warzenfortsatzes (H60 – H95)	a	14	–	–	–	13	–	1
	b	5	–	–	1	4	–	–
Krankheiten des Kreislaufsystems (I00 – I99)	a	592	1	2	8	318	128	135
	b	293	–	3	3	119	59	109
Krankheiten des Atmungssystems (J00 – J99)	a	162	45	3	1	74	28	11
	b	124	42	1	5	53	17	6
Krankheiten des Verdauungssystems (K00 – K93)	a	34	1	1	1	29	1	1
	b	42	3	1	5	22	4	7
Krankheiten der Haut und der Unterhaut (L00 – L99)	a	34	14	2	3	14	–	1
	b	30	10	3	4	11	1	1
Krankheiten des Muskel-Skelett-Systems und des Bindegewebes (M00 – M99)	a	1 075	4	3	46	678	168	176
	b	1 111	3	9	56	631	186	226
Krankheiten des Urogenitalsystems (N00 – N99)	a	12	1	–	–	6	2	3
	b	10	–	–	–	9	1	–
Schwangerschaft, Geburt und Wochenbett (O00 – O99)	b	1	–	–	1	–	–	–
Bestimmte Zustände, die ihren Ursprung in der Perinatalperiode haben (P00 – P96)	a	–	–	–	–	–	–	–
	b	1	–	–	–	1	–	–
Angeborene Fehlbildungen, Deformitäten und Chromosomenanomalien (Q00 – Q99)	a	6	3	–	2	–	–	1
	b	7	1	–	–	4	1	1
Symptome und abnorme klinische und Laborbefunde, die anderorts nicht klassifiziert sind (R00 – R99)	a	39	14	–	4	13	2	6
	b	83	8	1	29	22	1	22
Verletzungen, Vergiftungen und bestimmte andere Folgen äußerer Ursachen (S00 – T98)	a	169	1	3	9	66	25	65
	b	185	3	–	8	48	37	89
Funktionseinschränkungen (U00 – U99)	a	1	–	–	–	1	–	–
	b	–	–	–	–	–	–	–
Faktoren, die den Gesundheitszustand beeinflussen und zur Inanspruchnahme des Gesundheitswesens führen (Z00 – Z99)	a	159	32	3	5	35	36	48
	b	149	25	–	9	27	28	60
Insgesamt	a	3 180	180	49	166	1 770	510	505
	b	3 179	146	42	343	1 629	421	598

1) Internationale statistische Klassifikation der Krankheiten und verwandter Gesundheitsprobleme (ICD-10)

Noch: 4. Entlassene oder verstorbene vollstationäre Patient(inn)en (einschl. Stundenfällen) 2017 nach dem Wohnort sowie nach Altersgruppen, Geschlecht und Diagnosen
Noch: 4.2 Aus Vorsorge- oder Rehabilitationseinrichtungen

Krankheitsart (Positionsnummer) ¹⁾ a = männlich b = weiblich	Entlassene oder verstorbene vollstationäre Patientinnen und Patienten							
	insgesamt	davon im Alter von ... bis unter ... Jahren						
		unter 15	15 – 25	25 – 40	40 – 65	65 – 75	75 und mehr	
Versorgungsgebiet 16								
Bestimmte infektiöse und parasitäre Krankheiten (A00 – B99)	a	10	2	–	1	4	2	1
	b	7	1	–	1	4	–	1
Neubildungen (C00 – D48)	a	369	2	3	16	174	104	70
	b	391	2	3	13	224	73	76
Krankheiten des Blutes und der blutbildenden Organe sowie bestimmte Störungen mit Beteiligung des Immunsystems (D50 – D90)	a	10	4	–	1	4	1	–
	b	17	7	–	4	5	–	1
Endokrine, Ernährungs- und Stoffwechselkrankheiten (E00 – E90)	a	131	28	4	8	83	5	3
	b	84	15	1	15	40	8	5
Psychische und Verhaltensstörungen (F00 – F99)	a	587	68	17	87	406	7	2
	b	931	31	19	307	549	12	13
Krankheiten des Nervensystems (G00 – G99)	a	151	4	2	14	82	25	24
	b	158	11	3	27	72	21	24
Krankheiten des Auges und der Augenanhangsgebilde (H00 – H59)	a	8	2	–	–	6	–	–
	b	5	1	–	–	4	–	–
Krankheiten des Ohres und des Warzenfortsatzes (H60 – H95)	a	13	–	–	–	11	1	1
	b	20	1	–	4	13	–	2
Krankheiten des Kreislaufsystems (I00 – I99)	a	828	–	2	9	465	176	176
	b	445	–	1	7	168	87	182
Krankheiten des Atmungssystems (J00 – J99)	a	237	72	2	7	108	34	14
	b	202	41	3	18	105	23	12
Krankheiten des Verdauungssystems (K00 – K93)	a	39	2	4	5	24	–	4
	b	43	2	1	9	23	4	4
Krankheiten der Haut und der Unterhaut (L00 – L99)	a	67	25	2	4	30	5	1
	b	58	26	3	5	17	3	4
Krankheiten des Muskel-Skelett-Systems und des Bindegewebes (M00 – M99)	a	1 342	6	6	57	868	210	195
	b	1 625	5	13	69	874	288	376
Krankheiten des Urogenitalsystems (N00 – N99)	a	14	2	–	1	6	1	4
	b	16	1	1	10	3	1	–
Schwangerschaft, Geburt und Wochenbett (O00 – O99)	b	–	–	–	–	–	–	–
Bestimmte Zustände, die ihren Ursprung in der Perinatalperiode haben (P00 – P96)	a	1	1	–	–	–	–	–
	b	–	–	–	–	–	–	–
Angeborene Fehlbildungen, Deformitäten und Chromosomenanomalien (Q00 – Q99)	a	11	4	1	1	4	1	–
	b	17	4	1	6	6	–	–
Symptome und abnorme klinische und Laborbefunde, die anderorts nicht klassifiziert sind (R00 – R99)	a	57	17	1	4	22	4	9
	b	99	14	–	41	25	3	16
Verletzungen, Vergiftungen und bestimmte andere Folgen äußerer Ursachen (S00 – T98)	a	241	5	6	17	86	44	83
	b	288	2	2	10	58	54	162
Funktionseinschränkungen (U00 – U99)	a	–	–	–	–	–	–	–
	b	–	–	–	–	–	–	–
Faktoren, die den Gesundheitszustand beeinflussen und zur Inanspruchnahme des Gesundheitswesens führen (Z00 – Z99)	a	210	26	1	4	76	52	51
	b	242	28	–	16	63	57	78
Insgesamt	a	4 326	270	51	236	2 459	672	638
	b	4 648	192	51	562	2 253	634	956

1) Internationale statistische Klassifikation der Krankheiten und verwandter Gesundheitsprobleme (ICD-10)