



und Erden.	2	x	.	.	1200	Tabakerzeugnisse (ohne Abfälle)	5	x
rdgas-	-	-	-	-	1299	Veredlung von Erzeugnissen dieser Güter- abteilung	-	-
ergbau	2	x	.	.	13	Textilien	237	x
und Erden.	962	x	24 479 717	22	1310	Textile Spinnstoffe und Garne.	10	17 099 206
.	92	x	4 232 700	32	1320	Gewebe.	43	69 407 753
.	22	x	196 962	7	1330	Textilveredlung.	48	x
.	157	x	4 410 627	31	1391	Gewirke und Gestricke.	12	x
kg	10	x	9 609 047	5	1392	Konfektionierte Textilwaren (ohne Bekleidung)	70	x
erzeugnisse	6	x	148 319	14	1393	Teppiche und textile Fußbodenbeläge, auch konfektioniert	kg	14
oren,	12	x	495 480	26	1394	Sellerwaren	kg	4
.	42	x	1 211 722	36	1395	Vliesstoffe (auch getränkt, bestrichen, überzogen oder mit Lagen versehen) und Erzeugnisse daraus (ohne Bekleidung).	kg	12
.	11	.	2 885 581	30	1396	Technische Textilien	65	49 308 780
.	4	.	97 467	16	1399	Sonstige Textilwaren, a. n. g.	5	x
peiseeis)	27	x	1 342 737	8	14	Bekleidung	49	x
.	4	x	85 542 600	10	1411	Bekleidung aus Leder oder rekonstituiertem Leder (einschl. Mänteln) (ohne Bekleidungs- zubehör, Schuhe und Kopfbedeckungen)	-	-
.	26	x	577 201	19	1412	Arbeits- und Berufsbekleidung	St	11
.	13	x	460 971	42	1413	Sonstige Oberbekleidung (ohne Arbeits- und Berufsbekleidung).	St	19
.	508	x	3 186 592	26	1414	Wäsche.	11	5 795 500
kg	55	.	.	.	1419	Bekleidung und Bekleidungszubehör, a. n. g.	12	x
.	2	.	.	.	1420	Pelzwaren	-	-
.	7	.	.	.	1431	Strumpfwaren.	4	x
.	41	x	605 557 331	30	1439	Bekleidung a. n. g., aus Gewirken oder Gestricken	St	4
.	11	x	124 048 886	26	1499	Veredlung von Erzeugnissen dieser Güterab- teilung (ohne Bekleidung aus textilen Stoffen)	2	x
.	24	x	474 688	17	15	Leder und Lederwaren	33	x
.	24	x	465 843	18	1511	Leder und Lederfaserstoff; zugerichtete und gefärbte Felle	4	x
ereitungen, n oder zum einem Inhalt	kg	.	.	.	1512	Lederwaren (ohne Lederbekleidung und Schuhe)	16	x
.	2	.	.	.	1520	Schuhe	13	x
.	61	x	786 590	17	1599	Veredlung von Erzeugnissen dieser Güter- abteilung	-	-
.	29	x	453 031	12				
ereitet	t	.	.	.				
Güter-	26	.	.	.				

Statistische Berichte Gewerbesteuer in Nordrhein-Westfalen

2013



Gewerbesteuer in Nordrhein-Westfalen

2013

Bestell-Nr. L503 2013 00
(Kennziffer L IV – j/13)

Herausgegeben von
Information und Technik Nordrhein-Westfalen, Geschäftsbereich Statistik
Mauerstraße 51, 40476 Düsseldorf • Postfach 10 11 05, 40002 Düsseldorf
Telefon 0211 9449-01 • Telefax 0211 9449-8000
Internet: <http://www.it.nrw.de>
E-Mail: poststelle@it.nrw.de

Erschienen im Februar 2018

Alle Statistischen Berichte finden Sie als PDF-Datei zum kostenlosen
Download in unserer Internet-Rubrik „Publikationen“.
© Information und Technik NRW, Düsseldorf, 2018
Auszugsweise Vervielfältigung und Verbreitung mit Quellenangabe gestattet.

Inhalt

	Seite
Hinweise	4
Vorbemerkungen	
Allgemeines	5
Datenbasis der Statistik	5
Begriffserläuterungen	5
Grafiken	
Durchschnittliche Besteuerungsgrundlagen je Fall 2010, 2011, 2012 und 2013	8
Entwicklung der Besteuerungsgrundlagen 1998 – 2013	8
Gewerbebetriebe und deren positiver Steuermessbetrag 2013 nach Rechtsformgruppen	9
Gewerbebetriebe und deren Steuermessbetrag 2013 nach Wirtschaftsabschnitten	9
Anteil Steuerpflichtiger und Steuermessbetrag 2013 nach Betriebssitz	10
Tabellenteil	
1. Gewerbesteuerpflichtige, Besteuerungsgrundlagen und Steuermessbetrag nach Gewerbeertragsgruppen 2013	12
2. Gewerbesteuerpflichtige und ihre Besteuerungsgrundlagen 2013 nach Gewerbeertragsgrößenklassen und Wirtschaftsabschnitten	16
3. Gewerbesteuerpflichtige und ihre Besteuerungsgrundlagen 2013 nach Gewerbeertragsgrößenklassen und Rechtsformgruppen	19
4. Gewerbesteuerpflichtige und ihre Besteuerungsgrundlagen 2013 nach wirtschaftlicher Gliederung	20
5. Gewerbesteuerpflichtige und Steuermessbeträge 2013 nach Gemeinden	58

Hinweise

Städteregion Aachen – Änderung des Gebietsstandes

Seit dem 21. Oktober 2009 bilden die Stadt Aachen und die Gemeinden des aufgelösten Kreises Aachen nach dem Aachen-Gesetz die Städteregion Aachen. Die Städteregion Aachen ist Rechtsnachfolgerin des Kreises Aachen und besteht als Gemeindeverband aus Aachen, Alsdorf, Baesweiler, Eschweiler, Herzogenrath, Monschau, Roetgen, Simmerath, Stolberg (Rhd.) und Würselen. Die Stadt Aachen ist regionsangehörig und hat zugleich die Rechtsstellung einer kreisfreien Stadt nach Maßgabe des Aachen-Gesetzes.

Aufgrund der hierarchisch aufgebauten Systematik der „Amtlichen Gemeindeschlüssel“ kann diese Doppelrolle in der regionalen Struktur einer statistischen Kreistabelle nicht dargestellt werden. Bei den Gruppierungen „Kreisfreie Städte“ wird somit die Stadt Aachen nicht mehr aufgeführt, sondern – falls für die jeweilige Statistik Gemeindeergebnisse vorliegen – als kreisfreie Stadt Aachen in einer „darunter-Position“ zur Städteregion Aachen ausgewiesen. In diesem Fall gehen die Werte der Stadt Aachen nicht mehr in die Summe der kreisfreien Städte ein, sondern in die Summe der Kreise. Eine Vergleichbarkeit dieser Summen mit den Ergebnissen nach dem früheren Gebietsstand ist somit nicht mehr gegeben.

Abkürzungen

a. n. g.	= anderweitig nicht genannt
EUR	= Euro
ESTG	= Einkommensteuergesetz
GewStG	= Gewerbesteuergesetz
krfr. Stadt	= kreisfreie Stadt
KStG	= Körperschaftsteuergesetz
Mill.	= Million
v. H.	= von Hundert
z. B.	= zum Beispiel

Zeichenerklärung

(nach DIN 55 301)

0	weniger als die Hälfte von 1 in der letzten besetzten Stelle, jedoch mehr als nichts
–	nichts vorhanden (genau null)
.	Zahlenwert unbekannt oder geheim zu halten
x	Tabellenfach gesperrt, weil Aussage nicht sinnvoll

Abweichungen in den Summen erklären sich aus dem Runden der Einzelwerte.

Gebietsstand: 31. Dezember 2016

Vorbemerkungen

Allgemeines

Die Gewerbesteuerstatistik wird seit 1995 durchgeführt und ist eine Bundesstatistik. Seit dem Berichtsjahr 2011 werden jährliche Ergebnisse erstellt; vorher erfolgte die Erhebung in einem dreijährlichen Turnus. Bei der Gewerbesteuerstatistik handelt es sich um eine Sekundärstatistik, d. h. es wird keine eigene Erhebung durchgeführt sondern auf bereits vorhandene Daten zurückgegriffen. Im vorliegenden Fall sind dies anonymisierte Daten der Finanzverwaltung aus den Gewerbesteuer-Festsetzungen. Die Aufbereitung und Auswertung der Statistik erfolgt nach einem bundeseinheitlichen Tabellenprogramm.

Die Gewerbesteuerstatistik gibt Auskunft über die Gewerbesteuerpflichtigen, ihren Gewerbeertrag, den sich daraus ergebenden Steuermessbetrag nach Rechtsformen, Wirtschaftszweigen und Größenklassen des Gewerbeertrags. Regional werden die Ergebnisse bis zur Gemeindeebene erstellt.

Das häufig interessierende Gewerbesteueraufkommen der Gemeinden ergibt sich durch Multiplikation des Steuermessbetrags mit dem Gewerbesteuerhebesatz der Gemeinde. Letzterer ist nicht Bestandteil der Gewerbesteuerstatistik. Angaben zu den Hebesätzen der einzelnen Gemeinden finden Sie u. a. im Datenangebot auf der Internet-Seite von IT.NRW.

Datenbasis der Statistik

Basis für die Statistik sind die vom Rechenzentrum der Finanzverwaltung NRW zur Verfügung gestellten Gewerbesteuer-Festsetzungen, deren Inhalt auf die für die Gewerbesteuerstatistik erforderlichen Angaben beschränkt ist. Zur Wahrung des Steuergeheimnisses (§ 30 Abgabenordnung) erfolgen die Datenlieferungen in anonymisierter Form. Erhebungseinheit ist der gewerbesteuerpflichtige Betrieb, dessen Veranlagung für das Berichtsjahr zur Festsetzung eines Gewerbesteuermessbetrags geführt hat, auch wenn dieser mit „Null“ ausgewiesen wurde. Die Datenlieferungen der Finanzverwaltung umfassen Festsetzungsdaten zum Gewerbebetrieb und Zerlegungsdaten zu den einzelnen Betriebsstätten.

Rechtliche Grundlagen und steuerrechtliche Vorschriften

Die rechtliche Grundlage für die Gewerbesteuerstatistik ist das Gesetz über Steuerstatistiken (StStatG) in der Fassung der Bekanntmachung vom 11. Oktober 1995 (BGBl. I S. 1250, 1409) in Verbindung mit dem Gesetz über die Statistik für Bundeszwecke (Bundesstatistikgesetz – BStatG) in der Fassung der Bekanntmachung vom 22. Januar 1987 (BGBl. I S. 462, 565), inklusive der bis zum Zeitpunkt der Statistikdurchführung daran vorgenommenen Änderungen.

Die folgenden steuerrechtlichen Vorschriften können in Zusammenhang mit der Gewerbesteuerstatistik von Interesse sein:

- Gewerbesteuergesetz (GewStG) in der Fassung der Bekanntmachung vom 15. Oktober 2002 (BGBl. I S. 4167)
- Gewerbesteuer-Durchführungsverordnung in der Fassung der Bekanntmachung vom 15. Oktober 2002 (BGBl. I S. 4180)
- Allgemeine Verwaltungsvorschrift zur Anwendung des Gewerbesteuerrechts (Gewerbesteuer-Richtlinien 2009 – GewStR 2009) in der Fassung der Bekanntmachung vom 28. April 2010 (BStBl. I, Sondernummer 1/2010)
- Einkommensteuergesetz (EStG) in der Fassung der Bekanntmachung vom 8. Oktober 2009 (BGBl. I S. 3366, 3862)

Zuordnung der Gewerbebetriebe zu einem Wirtschaftszweig

Die wirtschaftssystematische Einordnung der Gewerbebetriebe erfolgt nach dem Schwerpunkt ihrer wirtschaftlichen Tätigkeit. Bei gewerbesteuerlichen Organkreisen (siehe hierzu die Begriffserläuterungen) gibt der Wirtschaftszweig den wirtschaftlichen Schwerpunkt des gesamten Organkreises wieder. Anwendung findet die Klassifikation der Wirtschaftszweige, Ausgabe 2008 (WZ 2008), in der für Steuerstatistiken gültigen Fassung.

Der Wirtschaftszweig ist – wie auch die anderen Ordnungsangaben – nur in den Festsetzungsdatensätzen enthalten und bezieht sich auf den Gewerbebetrieb. Zu den einzelnen Betriebsstätten liegen keine Angaben vor. Für die Auswertungen nach Wirtschaftszweigen wurde der Wirtschaftszweig des Gewerbebetriebs daher auf die dazugehörigen Zerlegungsdatensätze der einzelnen Betriebsstätten übertragen.

Regionale Zuordnung der Gewerbebetriebe

Die Zerlegungsdaten enthalten Angaben zum Amtlichen Gemeindeschlüssel, so dass es möglich ist, die einzelnen Betriebsstätten regional zuzuordnen. Dies gilt auch für Organkreise. Die Organgesellschaften werden wie Betriebsstätten des Organträgers behandelt und inklusive ihrer ggf. vorhandenen eigenen Betriebsstätten auf die einzelnen Gemeinden aufgeteilt.

Zeitliche Vergleichbarkeit, insbesondere auf regionaler Ebene

Insbesondere auf der Ebene von Gemeinden schwanken die Ergebnisse der Gewerbesteuerstatistik teilweise stark. Dies ist u. a. darauf zurückzuführen, dass gemäß § 7 GewStG auch Beteiligungs- und Veräußerungsgewinne zum Gewerbeertrag zu zählen sind. Darüber hinaus können methodische Anpassungen, wie z. B. die Einführung einer neuen WZ-Klassifikation, die statistischen Ergebnisse beeinflussen.

Begriffserläuterungen

Gewerbsteuer

Die Gewerbesteuer gehört zu den Real- oder Objektsteuern, d. h. sie zielt allein auf das Steuerobjekt ab. Die persönlichen Verhältnisse des Steuerschuldners bleiben unberücksichtigt. Die Gewerbesteuer ist für jedes Gewerbe, das in Deutschland betrieben wird, zu zahlen. Dazu gehören Kapitalgesellschaften sowie Einzelunternehmen und Personengesellschaften, die eine gewerbliche Tätigkeit im Sinne des Einkommensteuerrechts ausüben. Freiberufler und land- und forstwirtschaftliche Betriebe sind nicht gewerbsteuerpflichtig; zu den Befreiungen von der Gewerbesteuer siehe auch § 3 GewStG.

Grundlage für die Besteuerung ist der Gewerbeertrag, auf den teilweise Freibeträge gewährt werden (§ 11 Abs. 1 Nr. 1 und 2 GewStG). Für natürliche Personen und Personengesellschaften liegen diese bei bis zu 24 500 Euro, bei bestimmten sonstigen juristischen Personen, zum Beispiel rechtsfähigen Vereinen, bei bis zu 5 000 Euro. Für Kapitalgesellschaften werden keine Freibeträge gewährt.

Die Gewerbesteuer ist eine Gemeindesteuer und die wichtigste originäre Einnahmequelle der Kommunen zur Bestreitung ihrer öffentlichen Ausgaben. Der Bund und die Länder werden durch eine Umlage an der Gewerbesteuer beteiligt.

Gewerbeertrag, Steuermesszahl und Steuermessbetrag nach Gewerbeertrag

§ 7 GewStG definiert den Gewerbeertrag als den um Hinzurechnungen (§ 8 GewStG) und Kürzungen (§ 9 GewStG) modifizierten Erfolg (Gewinn oder Verlust) aus dem Gewerbebetrieb, wie er sich nach den Vorschriften des Einkommensteuergesetzes (bei Einzelgewerbetreibenden und Personengesellschaften) oder des Körperschaftsteuergesetzes (bei Kapitalgesellschaften und anderen juristischen Personen) ergibt. Die Kürzungen und Hinzurechnungen sollen die Ausgangsgröße „gewerblicher Gewinn (Verlust)“ objektivieren, also die objektive Ertragskraft ermitteln: Durch die Kürzungen soll vor allem vermieden werden, dass Erträge, die bereits an anderer Stelle steuerlich erfasst wurden, doppelt besteuert werden. Gewerbesteuerlich hinzuzurechnen ist, was nach dem Einkommensteuer- oder Körperschaftsteuergesetz bei der Ermittlung des Gewinns abgezogen wurde. Gemäß § 7 GewStG gehören zum Gewerbeertrag auch Beteiligungs- und Veräußerungsgewinne.

Das nachfolgende vereinfachte Schema zeigt die Ermittlung des Steuermessbetrags nach dem Gewerbeertrag:

Gewinn aus Gewerbebetrieb gem. EStG bzw. KStG	
+ Hinzurechnungen (§ 8 GewStG)	
- Kürzungen (§ 9 GewStG)	
= Gewerbeertrag vor Verlustabzug	
- Gewerbeverlust aus Vorjahren	
= Gewerbeertrag (abzurunden auf volle 100 EUR) (§ 11 Abs. 1 GewStG)	
- Freibetrag (§ 11 Abs. 1 Nr. 1 + 2 GewStG)	
= Gewerbeertrag x Steuermesszahl (seit 2008: 3,5 % (§ 11 Abs. 2 GewStG))	
= Steuermessbetrag	

Die Steuermesszahl ist ein Faktor zur Ermittlung der Gewerbesteuer. Früher war sie bei Einzelunternehmen und Personengesellschaften gestaffelt. Seit der Unternehmenssteuerreform 2008 beträgt sie einheitlich 3,5 %.

Das Ergebnis dieser Berechnung gem. § 11 GewStG ist der sog. **Steuermessbetrag nach dem Gewerbeertrag**.

Verteilung des Gewerbesteuermessbetrags auf einzelne Gemeinden („Zerlegung“), Gewerbesteuer

Hat das Unternehmen Betriebsstätten in mehreren Gemeinden oder erstreckt sich die Betriebsstätte über das Gebiet mehrerer Gemeinden („mehrgemeindliche Betriebsstätte“), so muss der Steuermessbetrag auf die einzelnen Gemeinden verteilt werden (Zerlegung, §§ 28 ff. GewStG). Hiervon ausgenommen sind Gleisanlagen, Leitungen (z. B. für Gas, Wasser, elektrische Energie) sowie unterirdische Bergbauanlagen (§ 28 GewStG). Zerlegungsmaßstab sind i. d. R. die in den einzelnen Gemeinden anfallenden Arbeitslöhne (§ 29 GewStG). Wenn eine Betriebsstätte innerhalb eines Berichtsjahres ihren Sitz verlegt, wird sie in den betroffenen Gemeinden anteilig berücksichtigt.

Die Gewerbesteuer wird in einem zweistufigen Verfahren festgesetzt und erhoben: Für die Feststellung der Besteuerungsgrundlagen (Gewerbeertrag) sowie die Festsetzung und Zerlegung des Steuermessbetrages sind die Finanzämter zuständig. Sie erlassen einen Gewerbesteuermessbescheid. Auf Basis des vom Finanzamt festgesetzten Steuermessbetrags und der Zerlegungsanteile berechnet die Gemeinde, in der das Unternehmen bzw. die Betriebsstätte sitzt, die Höhe der **Gewerbesteuer** und erlässt einen Gewerbesteuerbescheid. Dabei wird der Steuermessbetrag beziehungsweise der Zerlegungsanteil mit dem von der Gemeinde individuell festgesetzten Gewerbesteuerhebesatz multipliziert. Der Hebesatz ist damit für die Gemeinden ein Instrument, ihre Steuereinnahmen zu beeinflussen und Standortpolitik zu betreiben. Ein niedriger

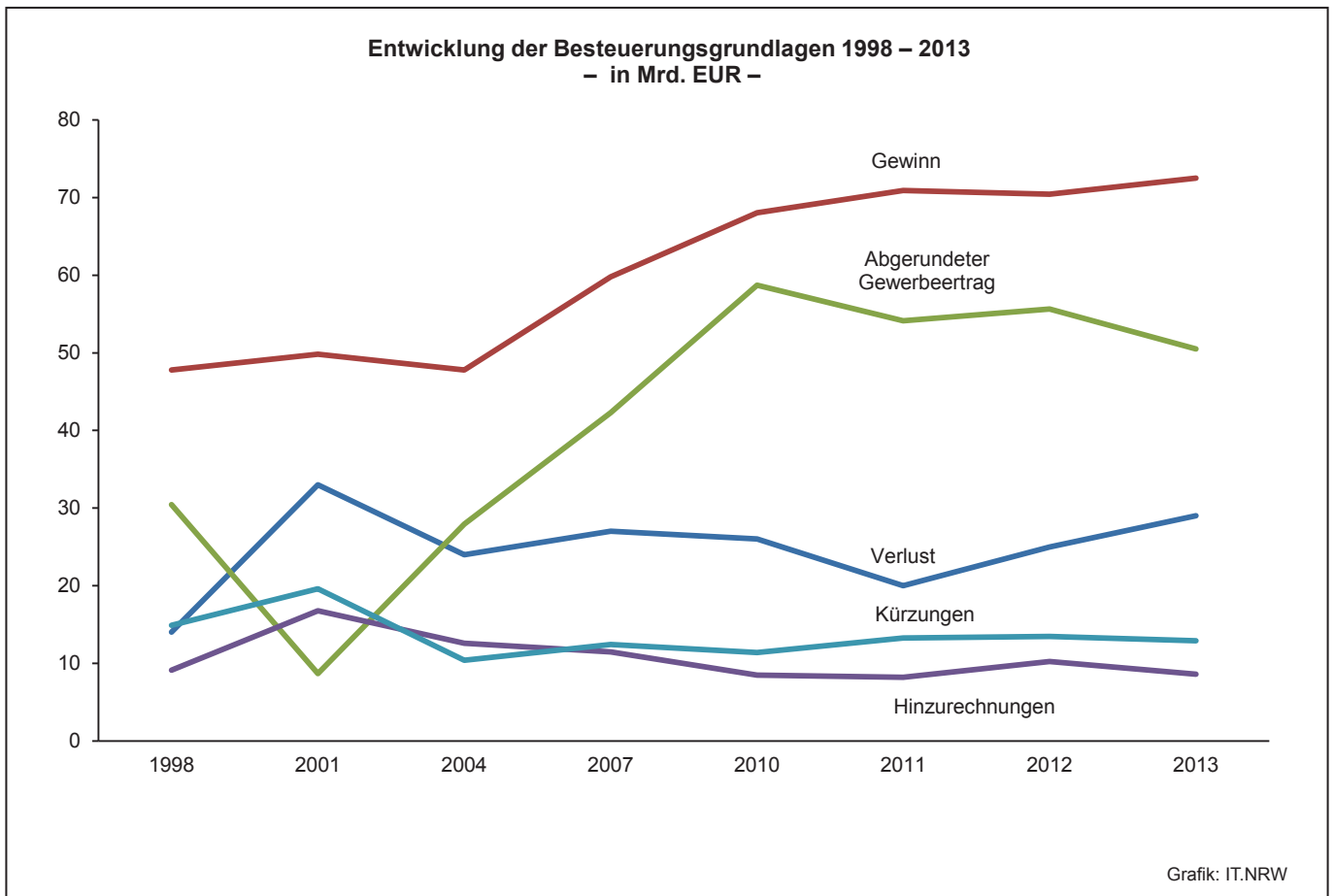
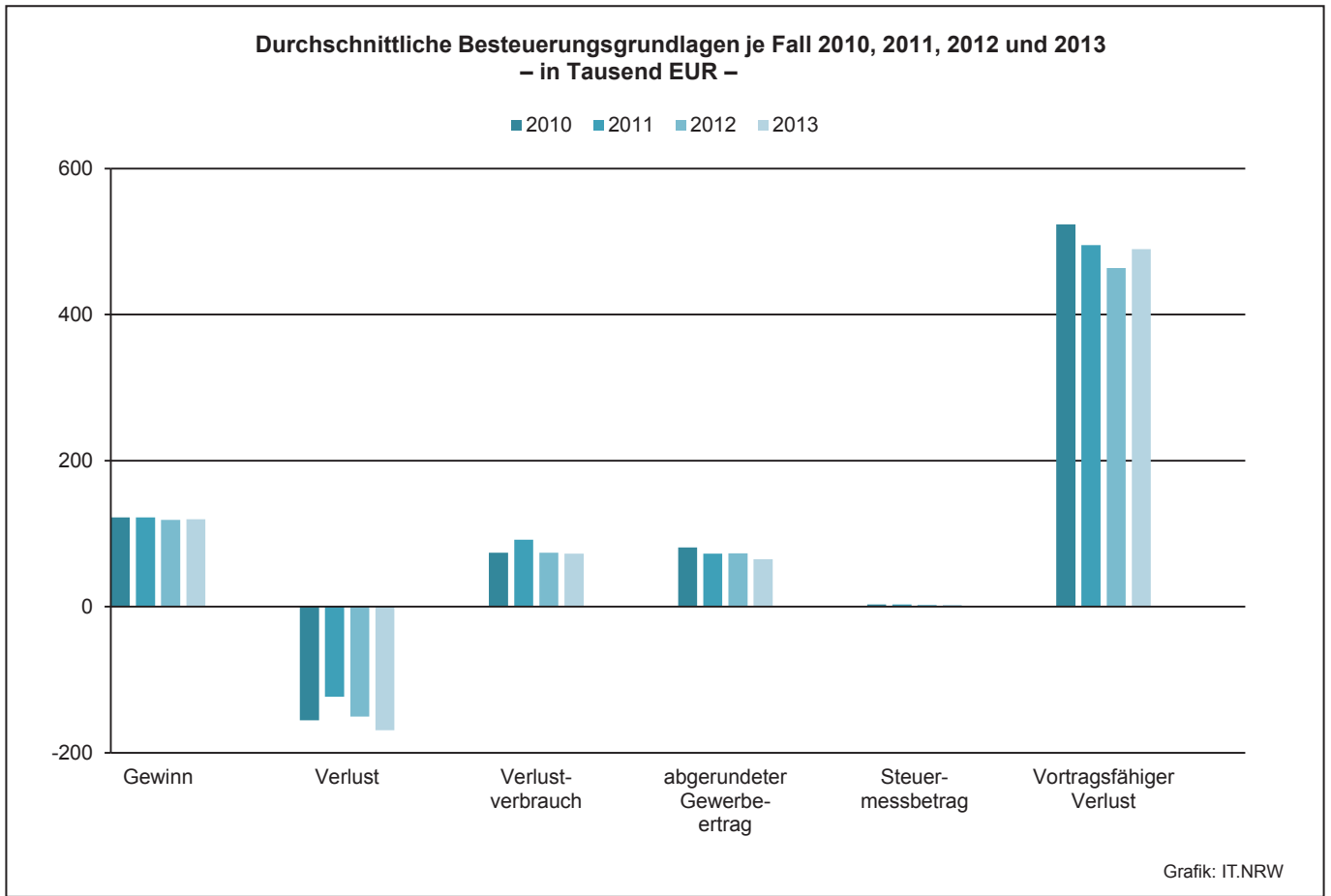
Hebesatz dient als Anreiz, um gewerblich tätige Unternehmen in der Gemeinde anzusiedeln. Seit 2004 muss der Hebesatz mindestens 200 % betragen (§ 16 Abs. 4 Satz 2 GewStG).

Organschaft

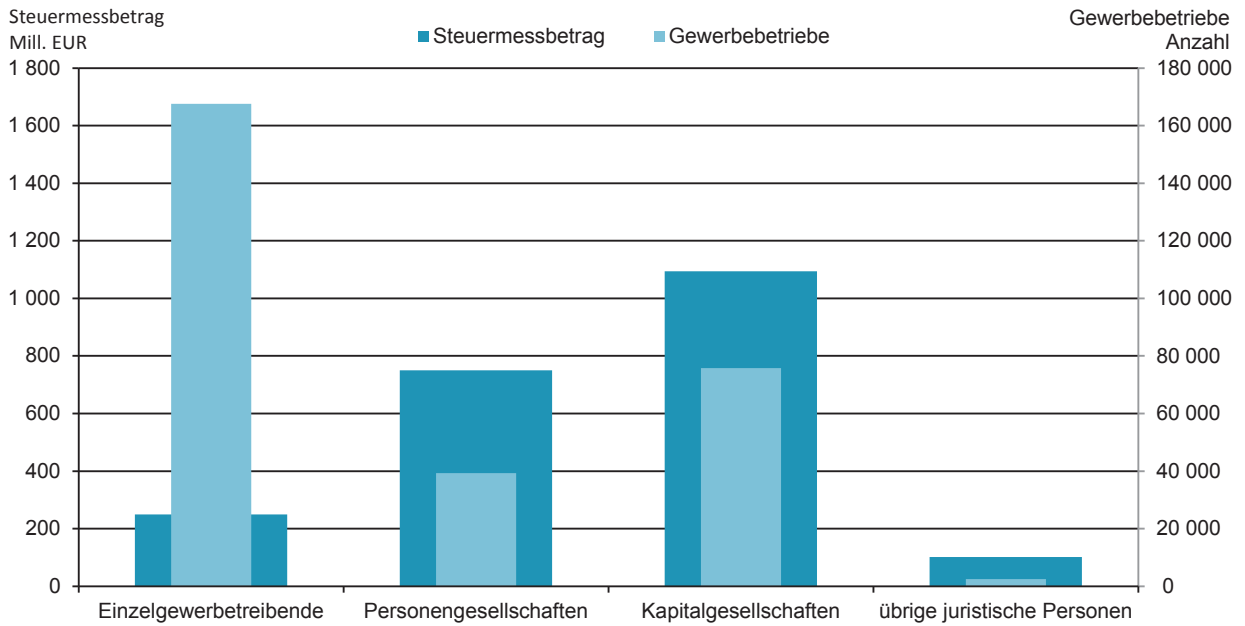
Bei einem gewerbsteuerlichen Organkreis werden mehrere rechtlich selbstständige Unternehmen wie ein einheitliches Steuerobjekt behandelt. Voraussetzung hierfür ist, dass die Organgesellschaft finanziell in den Organträger eingegliedert ist (d. h. er im erforderlichen Umfang Anteile an ihr hält) und ein Ergebnisabführungsvertrag vorliegt. Jede Organgesellschaft gibt eine eigene Gewerbesteuererklärung ab, auf deren Basis

der Gewerbeertrag ermittelt wird. Dieser wird dem Organträger zur Berechnung des Steuermessbetrags nach Gewerbeertrag zugerechnet. Bei einem Organkreis gibt der Wirtschaftszweig den wirtschaftlichen Schwerpunkt des gesamten Organkreises wieder. Die regionale Zuordnung richtet sich nach dem Sitz des Organträgers und seiner Betriebsstätten, zu denen auch die Organgesellschaften samt ihrer ggf. vorhandenen Betriebsstätten zählen.

Die Organkreise haben zwar nur einen relativ geringen Anteil an der Zahl der Gewerbebetriebe, jedoch einen hohen Anteil am Gesamtertrag. Dies ist bei der Interpretation der Ergebnisse der Gewerbesteuerstatistik zu beachten.

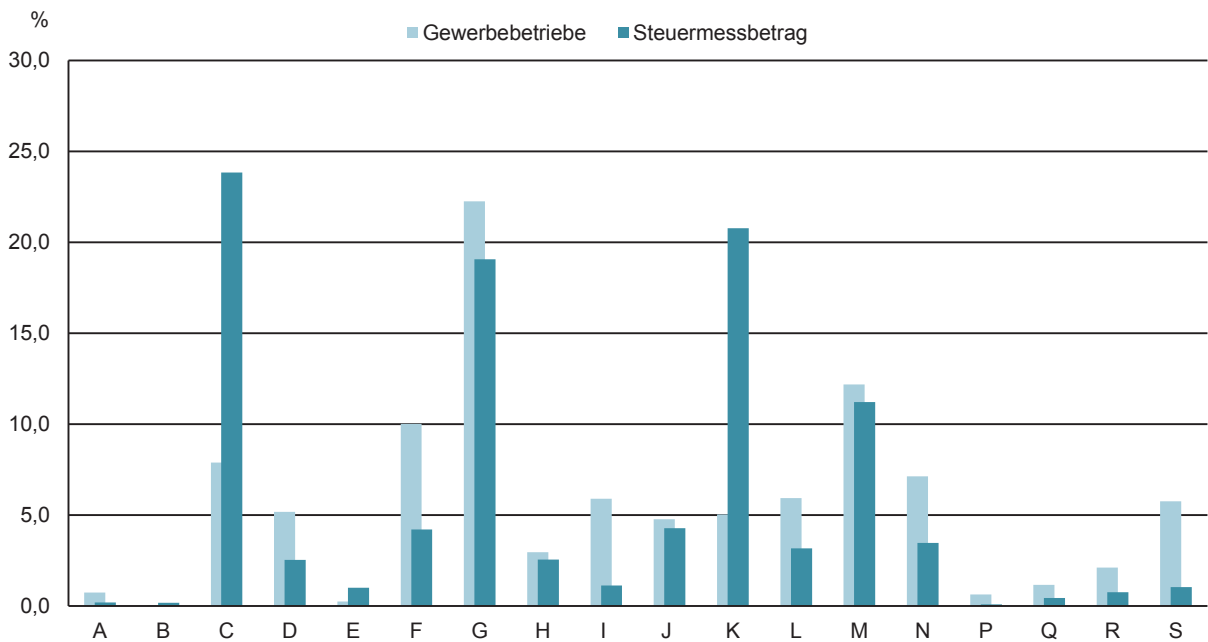


Gewerbebetriebe und deren positiver Steuermessbetrag 2013 nach Rechtsformgruppen



Grafik: IT.NRW

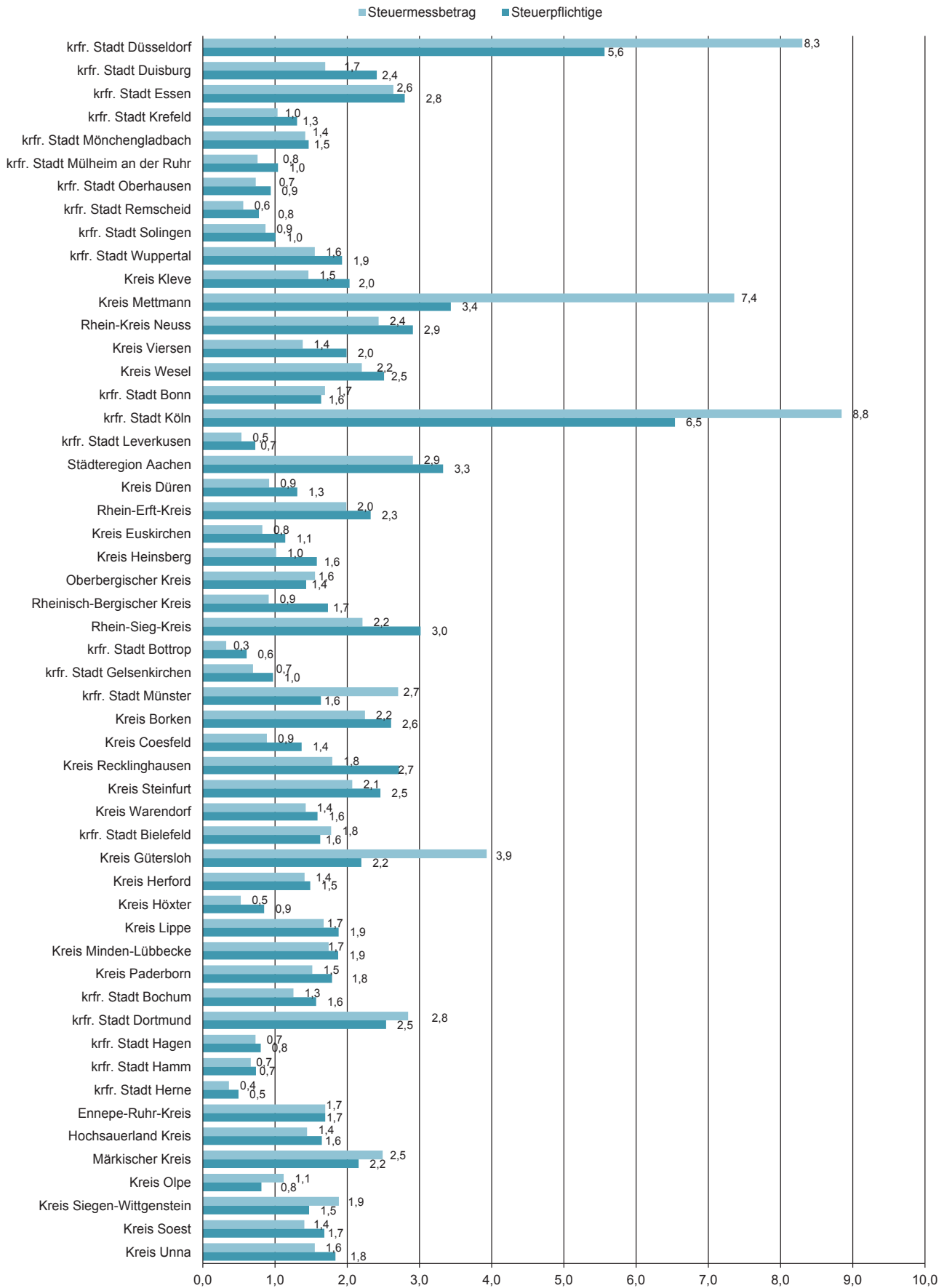
Gewerbebetriebe und deren Steuermessbetrag 2013 nach Wirtschaftsabschnitten



- | | |
|--|---|
| A Land- und Forstwirtschaft, Fischerei | J Information und Kommunikation |
| B Bergbau und Gewinnung von Steinen und Erden | K Erbringung von Finanz- und Versicherungsdienstleistungen |
| C Verarbeitendes Gewerbe | L Grundstücks- und Wohnungswesen |
| D Energieversorgung | M Erbringung von freiberuflichen, wissenschaftlichen und technischen Dienstleistungen |
| E Wasserversorgung; Abwasser-, Abfallentsorgung, Beseitigung von Umweltverschmutzung | N Erbringung von sonstigen wirtschaftlichen Dienstleistungen |
| F Baugewerbe | P Erziehung und Unterricht |
| G Handel; Instandhaltung und Reparatur von Kfz | Q Gesundheits- und Sozialwesen |
| H Verkehr und Lagerei | R Kunst, Unterhaltung und Erholung |
| I Gastgewerbe | S Erbringung von sonstigen Dienstleistungen |

Grafik: IT.NRW

Anteil Steuerpflichtiger und Steuermessbetrag 2013 nach Betriebsitz - in % -



Grafik: IT.NRW

Tabellenteil

**1. Gewerbesteuerpflichtige*), Besteuerungsgrundlagen und Steuermessbetrag 2013
nach Gewerbeertragsgruppen**

Besteuerungsgrundlagen	Gewerbebetriebe insgesamt		Gewerbebetriebe mit Steuermessbetrag = 0			
			zusammen		davon	
	Anzahl	1 000 EUR	Anzahl	1 000 EUR	Anzahl	1 000 EUR
Gewinn aus Gewerbebetrieb	604 047	72 489 176	319 931	10 239 968	27 608	3 973 810
Verlust aus Gewerbebetrieb	173 107	-29 240 228	172 189	-19 417 679	171 052	-18 271 586
+ Unterschiedsbetrag i. S. d. § 5a Abs. 4 EStG	36	80 479	3	1 287	.	.
+ Sondervergütungen nach § 5a Abs. 4a EStG	96	5 129	24	51	.	.
Hinzurechnungen nach § 8 GewStG						
Nr. 1: Finanzierungsanteile						
Nr. 1a: Entgelte für Schulden	387 422	17 112 201	205 864	5 091 754	86 509	3 761 292
Nr. 1b: Renten und dauernde Lasten	912	17 848	377	8 566	186	5 805
Nr. 1c: Gewinnanteile der stillen Gesellschafter	1 532	170 625	565	14 233	296	9 705
Nr. 1d: ein Fünftel der Miet- und Pachtzinsen für bewegliche Wirtschaftsgüter	210 071	1 820 180	87 544	530 150	38 958	399 814
Nr. 1e: die Hälfte der Miet- und Pachtzinsen für unbewegliche Wirtschaftsgüter	316 530	8 988 158	154 622	2 613 798	64 234	1 799 804
Nr. 1f: ein Viertel der Aufwendungen für Konzessionen/Lizenzen	19 726	836 498	7 741	216 503	4 412	200 866
Finanzierungsanteile zusammen	480 797	28 945 510	257 972	8 475 004	106 546	6 177 287
Freibetrag nach § 8 Nr. 1 GewStG	480 729	7 332 673	257 910	3 172 739	106 496	1 726 740
+ anzurechnende Finanzierungsanteile nach § 8 Nr. 1 GewStG, davon 25 v. H.	23 218	5 403 538	9 008	1 325 880	5 836	1 112 839
+ Nr. 4: Gewinnanteile der persönlich haftenden Gesellschafter einer KGaA	30	127 278	12	38 179	9	37 837
+ Nr. 5: Gewinnanteile (Dividenden) und die diesen gleichgestellten Bezüge und erhaltenen Leistungen	7 256	458 358	2 492	68 343	1 458	53 469
+ Nr. 8: Anteil am Verlust von Personengesellschaften	3 594	1 901 553	2 324	1 299 421	1 639	579 852
+ Nr. 9 Zuwendungen i. S. d. § 9 Abs. 1 Nr. 2 KStG	38 907	243 892	15 222	25 220	9 837	18 281
+ Nr. 10: Gewinnminderung bei Beteiligungsbesitz	33	9 289	12	6 971	.	.
+ Nr. 12: Ausländische Steuern	21	2 399	15	206	.	.
§ 9 GewStG						
+ Nr. 3: Negativer Teil des Gewerbeertrags ausländischer Betriebsstätten	56	435 286	39	338 393	24	11 604
= Hinzurechnungen zusammen	62 146	8 581 593	25 800	3 102 613	16 456	1 820 499
= Summe Gewinn und Hinzurechnungen	755 305	51 916 147	470 376	-6 073 761	198 496	-12 476 111
Kürzungen des Gewinns und der Hinzurechnungen nach § 9 GewStG						
./ Nr. 1 S. 1: Einheitswert des Grundbesitzes, davon 1,2 v. H.	47 038	514 856	18 464	193 776	8 782	147 885
./ Nr. 1 S. 2 und 3: Erweiterte Kürzung bei Grundstücksunternehmen	5 290	1 327 317	4 989	1 137 247	285	71 895
./ Nr. 2: Anteile am Gewinn von Personengesellschaften	41 409	9 263 547	36 171	5 511 689	31 065	4 182 927
./ Nr. 2a: Gewinn aus Anteilen an nicht steuerbefreiten inl. Kapitalgesellschaften	3 643	1 156 785	1 451	511 969	674	391 006
./ Nr. 2b: Dem Gewerbeertrag einer KGaA hinzugerechneten Gewinnanteile	29	51 327	25	51 155	21	42 395
./ Nr. 3: Positiver Teil des Gewerbeertrags ausländischer Betriebsstätten	89	76 128	51	32 985	23	8 884
./ Nr. 5: Abziehbare Zuwendungen	70 980	318 027	22 892	32 534	12 244	22 453
./ Nr. 7 u. 8: Gewinn aus Anteilen ausländischer Kapitalgesellschaften	216	193 668	79	34 467	55	31 632
= Kürzungen zusammen	148 876	12 901 655	78 402	7 505 823	49 785	4 899 078
= Summe Gewinn, Hinzurechnungen, Kürzungen	749 800	39 014 493	464 872	-13 579 583	198 650	-17 375 189
+ Gewerbeertrag aus dem Betrieb von Handelsschiffen im internationalen Verkehr	116	7 523	17	416	5	124
+ Gewerbeertrag bei öffentlich-rechtlichen Rundfunkanstalten	-	-	-	-	-	-
+ Nicht ausgleichsfähiger oder Wegfall Gewerbeverlust §10a S.10 GewStG i. V. m. § 8c KStG oder § 18 I bzw. 19 I UmwStG	1 946	221 044	1 919	185 492	1 790	176 274
+ Verlustanteil ausgeschiedener Gesellschafter	522	39 566	516	37 448	383	28 793
+ Entfall. Gewerbeverlust wegen Veräußerung oder Aufgabe von Teilbetrieben	3	98
+ Gewerbeertrag der Organgesellschaften	2 464	19 874 715	961	-1 228 938	723	-1 315 891
+ Gewerbeertrag der Organgesellschaften, hier Korrekturbeträge wg. § 8b KStG	342	-1 197 792	104	-851 178	91	-854 522
./ Verlustverbrauch nach § 10a GewSt	107 162	7 773 595	90 662	1 837 100	22	4 189
+ Maßgebender Gewerbeertrag aus den Spartensummen	66	323 069	-	-	-	-
= Abgerundeter Gewerbeertrag	777 154	50 486 671	492 120	-17 282 221	198 660	-19 344 588
./ Freibetrag für den Gewerbeertrag	399 406	7 138 674	190 132	2 062 367	-	-
= Verbleibender Betrag nach Abzug des Freibetrags	483 694	43 347 997	198 660	-19 344 588	198 660	-19 344 588
= Steuermessbetrag	777 154	2 194 142	492 120	-	198 660	-
Nachrichtlich: Festgesetzter vortragsfähiger Verlust zum 31.12.	285 147	139 666 360	284 468	103 477 268	198 650	80 199 920

*) ohne Organgesellschaften

**Noch: 1. Gewerbesteuerpflichtige*), Besteuerungsgrundlagen und Steuermessbetrag 2013
nach Gewerbeertragsgruppen**

Besteuerungsgrundlagen	Gewerbebetriebe mit Steuermessbetrag = 0			
	davon			
	ohne Gewerbeertrag		mit positivem Gewerbeertrag	
	Anzahl	1 000 EUR	Anzahl	1 000 EUR
Gewinn aus Gewerbebetrieb	102 282	3 680 258	190 041	2 585 899
Verlust aus Gewerbebetrieb
+ Unterschiedsbetrag i. S. d. § 5a Abs. 4 EStG	-	-	.	.
+ Sondervergütungen nach § 5a Abs. 4a EStG	.	.	12	127
Hinzurechnungen nach § 8 GewStG				
Nr. 1: Finanzierungsanteile				
Nr. 1a: Entgelte für Schulden	44 096	1 087 523	75 259	242 939
Nr. 1b: Renten und dauernde Lasten	93	2 095	98	666
Nr. 1c: Gewinnanteile der stillen Gesellschafter	177	3 967	92	560
Nr. 1d: ein Fünftel der Miet- und Pachtzinsen für bewegliche Wirtschaftsgüter	18 579	100 205	30 007	30 131
Nr. 1e: die Hälfte der Miet- und Pachtzinsen für unbewegliche Wirtschaftsgüter	28 760	524 651	61 628	289 343
Nr. 1f: ein Viertel der Aufwendungen für Konzessionen/Lizenzen	1 871	14 540	1 458	1 098
Finanzierungsanteile zusammen	51 100	1 732 981	100 326	564 736
Freibetrag nach § 8 Nr. 1 GewStG	51 091	925 122	100 323	520 877
+ anzurechnende Finanzierungsanteile nach § 8 Nr. 1 GewStG, davon 25 v. H.	2 909	202 075	263	10 966
+ Nr. 4: Gewinnanteile der persönlich haftenden Gesellschafter einer KGaA	3	342	-	-
+ Nr. 5: Gewinnanteile (Dividenden) und die diesen gleichgestellten Bezüge und erhaltenen Leistungen	679	13 234	355	1 641
+ Nr. 8: Anteil am Verlust von Personengesellschaften	611	713 425	74	6 144
+ Nr. 9 Zuwendungen i. S. d. § 9 Abs. 1 Nr. 2 KStG	5 342	6 912	43	28
+ Nr. 10: Gewinnminderung bei Beteiligungsbesitz
+ Nr. 12: Ausländische Steuern	.	.	-	-
§ 9 GewStG				
+ Nr. 3: Negativer Teil des Gewerbeertrags ausländischer Betriebsstätten	8	323 589	7	3 200
= Hinzurechnungen zusammen	8 620	1 260 134	724	21 980
= Summe Gewinn und Hinzurechnungen	81 750	3 805 020	190 130	2 597 330
Kürzungen des Gewinns und der Hinzurechnungen nach § 9 GewStG				
./ Nr. 1 S. 1: Einheitswert des Grundbesitzes, davon 1,2 v. H.	3 641	36 059	6 041	9 833
./ Nr. 1 S. 2 und 3: Erweiterte Kürzung bei Grundstücksunternehmen	4 289	957 158	415	108 195
./ Nr. 2: Anteile am Gewinn von Personengesellschaften	4 825	1 120 486	281	208 276
./ Nr. 2a: Gewinn aus Anteilen an nicht steuerbefreiten inl. Kapitalgesellschaften	286	49 886	491	71 077
./ Nr. 2b: Dem Gewerbeertrag einer KGaA hinzugerechneten Gewinnanteile	4	8 760	-	-
./ Nr. 3: Positiver Teil des Gewerbeertrags ausländischer Betriebsstätten	22	22 955	6	1 145
./ Nr. 5: Abziehbare Zuwendungen	6 515	7 811	4 133	2 271
./ Nr. 7 u. 8: Gewinn aus Anteilen ausländischer Kapitalgesellschaften	21	1 547	3	1 288
= Kürzungen zusammen	18 162	2 204 661	10 455	402 084
= Summe Gewinn, Hinzurechnungen, Kürzungen	76 092	1 600 359	190 130	2 195 247
+ Gewerbeertrag aus dem Betrieb von Handelsschiffen im internationalen Verkehr	5	10	7	282
+ Gewerbeertrag bei öffentlich-rechtlichen Rundfunkanstalten	-	-	-	-
+ Nicht ausgleichsfähiger oder Wegfall Gewerbeverlust §10a S.10 GewStG i. V. m. § 8c KStG oder § 18 I bzw. 19 I UmwStG
+ Verlustanteil ausgeschiedener Gesellschafter	127	8 453	6	201
+ Entfall. Gewerbeverlust wegen Veräußerung oder Aufgabe von Teilbetrieben	.	.	-	-
+ Gewerbeertrag der Organgesellschaften	223	86 619	15	335
+ Gewerbeertrag der Organgesellschaften, hier Korrekturbeträge wg. § 8b KStG	13	3 344	-	-
./ Verlustverbrauch nach § 10a GewSt	73 706	1 707 949	16 934	124 962
+ Maßgebender Gewerbeertrag aus den Spartensummen	-	-	-	-
= Abgerundeter Gewerbeertrag	103 328	-	190 132	2 062 367
./ Freibetrag für den Gewerbeertrag	-	-	190 132	2 062 367
= Verbleibender Betrag nach Abzug des Freibetrags	-	-	-	-
= Steuermessbetrag	103 328	-	190 132	-
Nachrichtlich: Festgesetzter vortragsfähiger Verlust zum 31.12.	85 598	23 145 005	220	132 342

*) ohne Organgesellschaften

**Noch: 1. Gewerbesteuerpflichtige*), Besteuerungsgrundlagen und Steuermessbetrag 2013
nach Gewerbeertragsgruppen**

Besteuerungsgrundlagen	Gewerbebetriebe mit positivem Steuermessbetrag					
	zusammen		mit abgerundetem Gewerbeertrag von ... bis unter ... EUR			
			unter 24 500		24 500 – 100 000	
	Anzahl	1 000 EUR	Anzahl	1 000 EUR	Anzahl	1 000 EUR
Gewinn aus Gewerbebetrieb	284 116	62 249 209	35 931	538 092	184 813	9 627 080
Verlust aus Gewerbebetrieb	918	-9 822 549
+ Unterschiedsbetrag i. S. d. § 5a Abs. 4 EStG	33	79 192	-	-	3	273
+ Sondervergütungen nach § 5a Abs. 4a EStG	72	5 078
Hinzurechnungen nach § 8 GewStG						
Nr. 1: Finanzierungsanteile						
Nr. 1a: Entgelte für Schulden	181 558	12 020 447	17 881	121 282	116 216	671 576
Nr. 1b: Renten und dauernde Lasten	535	9 282	25	215	247	2 181
Nr. 1c: Gewinnanteile der stillen Gesellschafter	967	156 392	69	993	308	4 240
Nr. 1d: ein Fünftel der Miet- und Pachtzinsen für bewegliche Wirtschaftsgüter	122 527	1 290 030	12 755	46 186	69 240	162 737
Nr. 1e: die Hälfte der Miet- und Pachtzinsen für unbewegliche Wirtschaftsgüter	161 908	6 374 360	18 804	236 490	97 796	950 007
Nr. 1f: ein Viertel der Aufwendungen für Konzessionen/Lizenzen	11 985	619 995	1 276	2 972	4 494	11 586
Finanzierungsanteile zusammen	222 825	20 470 506	23 763	408 140	141 277	1 802 327
Freibetrag nach § 8 Nr. 1 GewStG	222 819	4 159 934	23 761	358 228	141 274	1 545 158
+ anzurechnende Finanzierungsanteile nach § 8 Nr. 1 GewStG, davon 25 v. H.	14 210	4 077 658	485	12 497	2 064	64 293
+ Nr. 4: Gewinnanteile der persönlich haftenden Gesellschafter einer KGaA	18	89 099	-	-	.	.
+ Nr. 5: Gewinnanteile (Dividenden) und die diesen gleichgestellten Bezüge und erhaltenen Leistungen	4 764	390 015	431	2 152	1 551	4 681
+ Nr. 8: Anteil am Verlust von Personengesellschaften	1 270	602 132
+ Nr. 9 Zuwendungen i. S. d. § 9 Abs. 1 Nr. 2 KStG	23 685	218 672	6 109	4 690	6 859	8 595
+ Nr. 10: Gewinnminderung bei Beteiligungsbesitz	21	2 318	-	-	.	131
+ Nr. 12: Ausländische Steuern	6	2 193	-	-	.	.
§ 9 GewStG						
+ Nr. 3: Negativer Teil des Gewerbeertrags ausländischer Betriebsstätten	17	96 893
= Hinzurechnungen zusammen	36 346	5 478 980	6 789	29 063	9 743	99 692
= Summe Gewinn und Hinzurechnungen	284 929	57 989 908	36 103	556 034	184 947	9 687 485
Kürzungen des Gewinns und der Hinzurechnungen nach § 9 GewStG						
./ Nr. 1 S. 1: Einheitswert des Grundbesitzes, davon 1,2 v. H.	28 574	321 079	620	2 728	14 046	33 327
./ Nr. 1 S. 2 und 3: Erweiterte Kürzung bei Grundstücksunternehmen	301	190 070	107	25 491	122	52 711
./ Nr. 2: Anteile am Gewinn von Personengesellschaften	5 238	3 751 857	1 750	83 856	1 015	254 973
./ Nr. 2a: Gewinn aus Anteilen an nicht steuerbefreiten inl. Kapitalgesellschaften	2 192	644 816	53	1 202	907	117 909
./ Nr. 2b: Dem Gewerbeertrag einer KGaA hinzugerechneten Gewinnanteile	4	172
./ Nr. 3: Positiver Teil des Gewerbeertrags ausländischer Betriebsstätten	38	43 143	-	-	6	620
./ Nr. 5: Abziehbare Zuwendungen	48 088	285 492	6 084	4 152	19 412	16 087
./ Nr. 7 u. 8: Gewinn aus Anteilen ausländischer Kapitalgesellschaften	137	159 201
= Kürzungen zusammen	70 474	5 395 832	8 282	117 444	31 501	476 918
= Summe Gewinn, Hinzurechnungen, Kürzungen	284 928	52 594 076	36 102	438 590	184 947	9 210 567
+ Gewerbeertrag aus dem Betrieb von Handelsschiffen im internationalen Verkehr	99	7 107
+ Gewerbeertrag bei öffentlich-rechtlichen Rundfunkanstalten	-	-	-	-	-	-
+ Nicht ausgleichsfähiger oder Wegfall Gewerbeverlust §10a S.10 GewStG i. V. m. § 8c KStG oder § 18 I bzw. 19 I UmwStG	27	35 551	17	211	3	51
+ Verlustanteil ausgeschiedener Gesellschafter	6	2 118	-	-	.	.
+ Entfall. Gewerbeverlust wegen Veräußerung oder Aufgabe von Teilbetrieben	.	.	-	-	.	.
+ Gewerbeertrag der Organgesellschaften	1 503	21 103 653	33	4 826	119	25 724
+ Gewerbeertrag der Organgesellschaften, hier Korrekturbeträge wg. § 8b KStG	238	-346 615
./ Verlustverbrauch nach § 10a GewSt	16 500	5 936 495	8 041	127 852	5 817	248 644
+ Maßgebender Gewerbeertrag aus den Spartensummen	66	323 069	4	40	5	189
= Abgerundeter Gewerbeertrag	285 034	67 768 892	36 108	314 175	184 981	8 984 067
./ Freibetrag für den Gewerbeertrag	209 274	5 076 307	1 589	8 294	164 249	4 011 729
= Verbleibender Betrag nach Abzug des Freibetrags	285 034	62 692 585	36 108	305 881	184 981	4 972 338
= Steuermessbetrag	285 034	2 194 142	36 108	10 697	184 981	173 962
Nachrichtlich: Festgesetzter vortragsfähiger Verlust zum 31.12.	679	36 189 092	24	122 425	152	703 132

*) ohne Organgesellschaften

**Noch: 1. Gewerbesteuerpflichtige*), Besteuerungsgrundlagen und Steuermessbetrag 2013
nach Gewerbeertragsgruppen**

Besteuerungsgrundlagen	Gewerbebetriebe mit positivem Steuermessbetrag			
	mit abgerundetem Gewerbeertrag von ... bis unter ... EUR			
	100 000 – 1 Mill.		1 Mill. und mehr	
	Anzahl	1 000 EUR	Anzahl	1 000 EUR
Gewinn aus Gewerbebetrieb	57 172	15 489 155	6 200	36 594 882
Verlust aus Gewerbebetrieb	257	-444 563	316	-9 326 975
+ Unterschiedsbetrag i. S. d. § 5a Abs. 4 EStG	18	3 542	12	75 377
+ Sondervergütungen nach § 5a Abs. 4a EStG	37	3 243	12	1 504
Hinzurechnungen nach § 8 GewStG				
Nr. 1: Finanzierungsanteile				
Nr. 1a: Entgelte für Schulden	42 493	1 406 162	4 968	9 821 426
Nr. 1b: Renten und dauernde Lasten	199	4 177	64	2 710
Nr. 1c: Gewinnanteile der stillen Gesellschafter	435	16 057	155	135 101
Nr. 1d: ein Fünftel der Miet- und Pachtzinsen für bewegliche Wirtschaftsgüter	35 504	376 235	5 028	704 872
Nr. 1e: die Hälfte der Miet- und Pachtzinsen für unbewegliche Wirtschaftsgüter	40 184	1 564 334	5 124	3 623 528
Nr. 1f: ein Viertel der Aufwendungen für Konzessionen/Lizenzen	4 434	49 561	1 781	555 876
Finanzierungsanteile zusammen	51 644	3 416 527	6 141	14 843 512
Freibetrag nach § 8 Nr. 1 GewStG	51 643	1 758 129	6 141	498 418
+ anzurechnende Finanzierungsanteile nach § 8 Nr. 1 GewStG, davon 25 v. H.	7 468	414 597	4 193	3 586 272
+ Nr. 4: Gewinnanteile der persönlich haftenden Gesellschafter einer KGaA
+ Nr. 5: Gewinnanteile (Dividenden) und die diesen gleichgestellten Bezüge und erhaltenen Leistungen	2 083	28 619	699	354 563
+ Nr. 8: Anteil am Verlust von Personengesellschaften	508	326 325	360	244 284
+ Nr. 9 Zuwendungen i. S. d. § 9 Abs. 1 Nr. 2 KStG	8 305	24 081	2 412	181 307
+ Nr. 10: Gewinnminderung bei Beteiligungsbesitz	7	343	6	1 844
+ Nr. 12: Ausländische Steuern
§ 9 GewStG				
+ Nr. 3: Negativer Teil des Gewerbeertrags ausländischer Betriebsstätten	4	135	10	96 566
= Hinzurechnungen zusammen	14 851	796 967	4 963	4 553 258
= Summe Gewinn und Hinzurechnungen	57 410	15 848 342	6 469	31 898 046
Kürzungen des Gewinns und der Hinzurechnungen nach § 9 GewStG				
./i. Nr. 1 S. 1: Einheitswert des Grundbesitzes, davon 1,2 v. H.	11 062	87 696	2 846	197 328
./i. Nr. 1 S. 2 und 3: Erweiterte Kürzung bei Grundstücksunternehmen	67	109 244	.	.
./i. Nr. 2: Anteile am Gewinn von Personengesellschaften	1 516	933 178	957	2 479 850
./i. Nr. 2a: Gewinn aus Anteilen an nicht steuerbefreiten inl. Kapitalgesellschaften	958	306 351	274	219 355
./i. Nr. 2b: Dem Gewerbeertrag einer KGaA hinzugerechneten Gewinnanteile	-	-	.	.
./i. Nr. 3: Positiver Teil des Gewerbeertrags ausländischer Betriebsstätten	11	3 649	21	38 874
./i. Nr. 5: Abziehbare Zuwendungen	18 476	42 479	4 116	222 774
./i. Nr. 7 u. 8: Gewinn aus Anteilen ausländischer Kapitalgesellschaften	54	10 223	71	147 702
= Kürzungen zusammen	25 710	1 492 821	4 981	3 308 648
= Summe Gewinn, Hinzurechnungen, Kürzungen	57 410	14 355 521	6 469	28 589 398
+ Gewerbeertrag aus dem Betrieb von Handelsschiffen im internationalen Verkehr	41	3 390	14	1 504
+ Gewerbeertrag bei öffentlich-rechtlichen Rundfunkanstalten	-	-	-	-
+ Nicht ausgleichsfähiger oder Wegfall Gewerbeverlust §10a S.10 GewStG i. V. m. § 8c KStG oder § 18 I bzw. 19 I UmwStG
+ Verlustanteil ausgeschiedener Gesellschafter	.	.	-	-
+ Entfall. Gewerbeverlust wegen Veräußerung oder Aufgabe von Teilbetrieben	-	-	-	-
+ Gewerbeertrag der Organgesellschaften	478	310 840	873	20 762 263
+ Gewerbeertrag der Organgesellschaften, hier Korrekturbeträge wg. § 8b KStG	41	-1 678	186	-345 579
./i. Verlustverbrauch nach § 10a GewSt	2 187	623 359	455	4 936 640
+ Maßgebender Gewerbeertrag aus den Spartensummen	11	7 789	46	315 050
= Abgerundeter Gewerbeertrag	57 429	14 049 847	6 516	44 420 804
./i. Freibetrag für den Gewerbeertrag	40 496	986 945	2 940	69 339
= Verbleibender Betrag nach Abzug des Freibetrags	57 429	13 062 902	6 516	44 351 465
= Steuermessbetrag	57 429	457 183	6 516	1 552 300
Nachrichtlich: Festgesetzter vortragsfähiger Verlust zum 31.12.	297	3 719 792	206	31 643 743

*) ohne Organgesellschaften

2. Gewerbesteuerpflichtige und ihre Besteuerungsgrundlagen 2013*) nach Gewerbeertragsgrößenklassen und Wirtschaftsabschnitten

Steuermessbetrag Größenklassen des Gewerbeertrages	Land- und Forstwirtschaft, Fischerei	Bergbau und Gewinnung von Steinen und Erden	Verarbeitendes Gewerbe	Energie- versorgung	Wasserversorgung, Abwasser- und Abfallentsorgung	Baugewerbe
Steuerpflichtige Anzahl						
Mit Steuermessbetrag = 0						
mit negativem Gewerbeertrag ohne Gewerbeertrag	1 551	131	14 112	13 699	476	10 738
mit positivem Gewerbeertrag	766	65	7 446	13 679	260	6 633
Zusammen	3 933	222	31 398	38 427	902	37 132
Mit positivem Steuermessbetrag						
Gewerbeertrag von ... bis unter ... EUR						
unter 5 000	44	7	1 068	56	46	1 236
5 000 – 10 000	26	6	758	51	47	939
10 000 – 15 000	.	.	611	25	30	772
15 000 – 24 500	.	.	909	39	43	999
24 500 – 50 000	868	23	8 562	579	228	18 657
50 000 – 100 000	535	35	6 987	420	210	11 437
100 000 – 500 000	307	48	7 479	442	314	6 077
500 000 – 1 Mill.	19	32	1 432	49	77	365
1 Mill. – 5 Mill.	6	24	1 596	67	89	236
5 Mill. und mehr	.	.	464	54	31	19
Zusammen	1 852	182	29 866	1 782	1 115	40 737
Insgesamt	5 785	404	61 264	40 209	2 017	77 869
abgerundeter Gewerbeertrag 1 000 EUR						
Mit Steuermessbetrag = 0						
mit negativem Gewerbeertrag ohne Gewerbeertrag	-47 724	-11 587	-6 857 384	- 376 133	-105 308	-631 089
mit positivem Gewerbeertrag	18 520	259	116 726	39 949	1 891	262 820
Zusammen	-29 205	-11 328	-6 740 659	-336 184	-103 418	-368 269
Mit positivem Steuermessbetrag						
Gewerbeertrag von ... bis unter ... EUR						
unter 5 000	75	19	2 429	127	98	2 869
5 000 – 10 000	200	48	5 486	366	350	6 727
10 000 – 15 000	.	.	7 522	300	366	9 438
15 000 – 24 500	.	.	17 683	758	870	19 166
24 500 – 50 000	30 884	888	308 501	20 279	8 333	665 259
50 000 – 100 000	37 320	2 599	493 880	29 463	14 969	785 992
100 000 – 500 000	55 655	13 704	1 578 090	88 495	72 867	1 086 776
500 000 – 1 Mill.	13 795	21 709	1 008 838	35 586	53 879	251 141
1 Mill. – 5 Mill.	9 329	48 037	3 364 868	144 804	180 815	427 553
5 Mill. und mehr	.	.	8 630 034	1 304 140	305 656	174 535
Zusammen	161 290	111 874	15 417 329	1 624 317	638 203	3 429 455
Insgesamt	132 085	100 546	8 676 671	1 288 133	534 785	3 061 186
Steuermessbetrag 1 000 EUR						
Mit Steuermessbetrag = 0						
mit negativem Gewerbeertrag ohne Gewerbeertrag	-	-	-	-	-	-
mit positivem Gewerbeertrag	-	-	-	-	-	-
Zusammen	-	-	-	-	-	-
Mit positivem Steuermessbetrag						
Gewerbeertrag von ... bis unter ... EUR						
unter 5 000	3	1	85	4	3	100
5 000 – 10 000	7	2	191	10	11	235
10 000 – 15 000	.	.	262	10	11	329
15 000 – 24 500	.	.	617	25	29	669
24 500 – 50 000	368	19	4 765	261	167	8 561
50 000 – 100 000	882	72	12 557	701	424	18 766
100 000 – 500 000	1 715	449	51 118	2 764	2 435	34 080
500 000 – 1 Mill.	471	742	34 715	1 217	1 862	8 617
1 Mill. – 5 Mill.	322	1 668	117 078	5 053	6 307	14 871
5 Mill. und mehr	.	.	301 829	45 638	10 690	6 102
Zusammen	4 257	3 823	523 216	55 683	21 938	92 329
Insgesamt	4 257	3 823	523 216	55 683	21 938	92 329

*) ohne Organgesellschaften

**Noch: 2. Gewerbesteuerpflichtige und ihre Besteuerungsgrundlagen 2013*)
nach Gewerbeertragsgrößenklassen und Wirtschaftsabschnitten**

Steuermessbetrag Größenklassen des Gewerbeertrages	Handel; Instandhaltung und Reparatur von Kfz	Verkehr und Lagererei	Gastgewerbe	Information und Kommunikation	Erbringung von Finanz- und Versicherungs- dienstleistungen	Grundstücks- und Wohnungswesen
Steuerpflichtige Anzahl						
Mit Steuermessbetrag = 0						
mit negativem Gewerbeertrag ohne Gewerbeertrag	41 690	3 631	8 574	9 920	11 076	14 051
mit positivem Gewerbeertrag	21 066	2 118	3 431	5 333	3 678	10 270
Zusammen	105 858	11 878	28 554	23 046	21 633	32 892
Mit positivem Steuermessbetrag						
Gewerbeertrag von ... bis unter ... EUR						
unter 5 000	2 523	392	305	1 012	860	789
5 000 – 10 000	1 660	278	295	627	296	431
10 000 – 15 000	1 286	219	224	431	204	271
15 000 – 24 500	1 684	290	232	553	268	393
24 500 – 50 000	25 023	4 871	9 860	4 963	6 644	4 666
50 000 – 100 000	16 966	2 768	4 538	3 314	5 158	3 338
100 000 – 500 000	14 747	1 939	1 741	2 489	3 225	2 811
500 000 – 1 Mill.	1 674	204	72	338	225	331
1 Mill. – 5 Mill.	1 314	149	28	276	367	242
5 Mill. und mehr	270	25	3	50	329	35
Zusammen	67 147	11 135	17 298	14 053	17 576	13 307
Insgesamt	173 005	23 013	45 852	37 099	39 209	46 199
abgerundeter Gewerbeertrag 1 000 EUR						
Mit Steuermessbetrag = 0						
mit negativem Gewerbeertrag ohne Gewerbeertrag	-1 961 896	-499 163	-223 331	-1 932 403	-2 039 207	-1 660 046
mit positivem Gewerbeertrag	475 742	81 412	200 301	81 997	87 579	93 262
Zusammen	-1 486 154	-417 751	-23 030	-1 850 406	-1 951 628	-1 566 785
Mit positivem Steuermessbetrag						
Gewerbeertrag von ... bis unter ... EUR						
unter 5 000	5 395	863	670	2 114	1 574	1 631
5 000 – 10 000	11 850	2 028	2 074	4 500	2 126	3 126
10 000 – 15 000	15 596	2 669	2 717	5 329	2 500	3 290
15 000 – 24 500	32 606	5 520	4 419	10 658	5 194	7 565
24 500 – 50 000	887 889	169 415	343 947	175 632	238 184	165 273
50 000 – 100 000	1 187 590	190 228	306 340	231 408	360 612	234 620
100 000 – 500 000	2 927 662	380 570	290 980	486 328	571 607	548 808
500 000 – 1 Mill.	1 155 088	141 959	48 808	237 088	157 900	232 079
1 Mill. – 5 Mill.	2 638 617	278 733	54 690	573 408	875 027	463 181
5 Mill. und mehr	4 321 027	637 409	32 561	1 167 717	11 155 916	570 605
Zusammen	13 183 319	1 809 393	1 087 205	2 894 182	13 370 640	2 230 178
Insgesamt	11 697 166	1 391 642	1 064 175	1 043 776	11 419 012	663 393
Steuermessbetrag 1 000 EUR						
Mit Steuermessbetrag = 0						
mit negativem Gewerbeertrag ohne Gewerbeertrag	-	-	-	-	-	-
mit positivem Gewerbeertrag	-	-	-	-	-	-
Zusammen	-	-	-	-	-	-
Mit positivem Steuermessbetrag						
Gewerbeertrag von ... bis unter ... EUR						
unter 5 000	188	30	23	74	55	57
5 000 – 10 000	411	70	64	155	73	107
10 000 – 15 000	543	93	89	185	87	113
15 000 – 24 500	1 133	192	148	372	181	262
24 500 – 50 000	11 837	2 081	3 842	2 574	2 945	2 242
50 000 – 100 000	29 001	4 573	7 042	5 882	8 440	5 730
100 000 – 500 000	92 863	12 131	8 916	15 771	17 670	17 276
500 000 – 1 Mill.	39 651	4 877	1 677	8 196	5 464	7 929
1 Mill. – 5 Mill.	91 828	9 700	1 903	20 000	30 580	16 084
5 Mill. und mehr	151 100	22 301	1 140	40 850	390 413	19 952
Zusammen	418 555	56 047	24 845	94 059	455 909	69 752
Insgesamt	418 555	56 047	24 845	94 059	455 909	69 752

*) ohne Organgesellschaften

**Noch: 2. Gewerbesteuerpflichtige und ihre Besteuerungsgrundlagen 2013*)
nach Gewerbeertragsgrößenklassen und Wirtschaftsabschnitten**

Steuermessbetrag Größenklassen des Gewerbeertrages	Erbringung von freiberuflichen, wissenschaftlichen und technischen Dienstleistungen	Erbringung von sonstigen wirtschaftlichen Dienstleistungen	Erziehung und Unterricht	Gesundheits- und Sozialwesen	Kunst, Unterhaltung und Erholung	Erbringung von sonstigen Dienstleistungen
Steuerpflichtige Anzahl						
Mit Steuermessbetrag = 0						
mit negativem Gewerbeertrag	41 950	10 885	1 393	2 480	4 081	8 222
ohne Gewerbeertrag	13 223	5 646	891	1 615	2 539	4 669
mit positivem Gewerbeertrag	13 356	17 331	1 487	2 656	4 600	19 221
Zusammen	68 529	33 862	3 771	6 751	11 220	32 112
Mit positivem Steuermessbetrag						
Gewerbeertrag von ... bis unter ... EUR						
unter 5 000	3 785	928	112	163	178	302
5 000 – 10 000	1 305	611	73	165	331	393
10 000 – 15 000	940	425	56	123	200	271
15 000 – 24 500	1 101	597	61	159	232	311
24 500 – 50 000	8 359	9 312	496	710	2 305	7 193
50 000 – 100 000	5 430	5 938	208	418	1 166	2 796
100 000 – 500 000	4 340	3 152	124	437	690	1 248
500 000 – 1 Mill.	490	322	9	58	74	48
1 Mill. – 5 Mill.	338	212	8	41	47	47
5 Mill. und mehr	89	38	–	3	6	10
Zusammen	26 177	21 535	1 147	2 277	5 229	12 619
Insgesamt	94 706	55 397	4 918	9 028	16 449	44 731
abgerundeter Gewerbeertrag 1 000 EUR						
Mit Steuermessbetrag = 0						
mit negativem Gewerbeertrag	–2 099 764	–370 063	–38 504	–90 144	–199 290	–201 551
ohne Gewerbeertrag	–	–	–	–	–	–
mit positivem Gewerbeertrag	138 924	184 494	13 466	20 118	45 769	199 139
Zusammen	–1 960 839	–185 569	–25 037	–70 026	–153 520	–2 412
Mit positivem Steuermessbetrag						
Gewerbeertrag von ... bis unter ... EUR						
unter 5 000	6 392	1 923	232	360	372	635
5 000 – 10 000	9 402	4 395	520	1 195	2 336	2 782
10 000 – 15 000	11 492	5 137	669	1 518	2 486	3 295
15 000 – 24 500	21 294	11 464	1 158	3 062	4 348	5 977
24 500 – 50 000	295 320	326 313	16 935	24 500	80 528	245 986
50 000 – 100 000	379 512	413 468	14 319	29 530	78 784	189 366
100 000 – 500 000	858 544	582 637	23 126	92 226	133 932	213 657
500 000 – 1 Mill.	336 650	222 352	5 804	39 454	49 103	32 953
1 Mill. – 5 Mill.	714 612	393 595	11 319	74 358	90 705	96 285
5 Mill. und mehr	4 732 357	623 660	–	38 760	123 386	125 027
Zusammen	7 365 574	2 584 943	74 082	304 963	565 981	915 963
Insgesamt	5 404 735	2 399 374	49 044	234 936	412 460	913 551
Steuermessbetrag 1 000 EUR						
Mit Steuermessbetrag = 0						
mit negativem Gewerbeertrag	–	–	–	–	–	–
ohne Gewerbeertrag	–	–	–	–	–	–
mit positivem Gewerbeertrag	–	–	–	–	–	–
Zusammen	–	–	–	–	–	–
Mit positivem Steuermessbetrag						
Gewerbeertrag von ... bis unter ... EUR						
unter 5 000	223	67	8	13	13	22
5 000 – 10 000	326	148	16	27	45	63
10 000 – 15 000	400	177	21	44	66	94
15 000 – 24 500	741	397	37	95	131	187
24 500 – 50 000	4 592	4 107	234	403	1 026	2 701
50 000 – 100 000	9 813	9 903	359	802	1 874	4 416
100 000 – 500 000	27 901	18 387	742	3 044	4 269	6 598
500 000 – 1 Mill.	11 627	7 624	199	1 361	1 689	1 138
1 Mill. – 5 Mill.	24 918	13 681	395	2 585	3 154	3 356
5 Mill. und mehr	165 611	21 813	–	1 356	4 317	4 373
Zusammen	246 153	76 306	2 011	9 729	16 584	22 948
Insgesamt	246 153	76 306	2 011	9 729	16 584	22 948

*) ohne Organgesellschaften

3. Gewerbesteuerpflichtige und ihre Besteuerungsgrundlagen 2013*) nach Gewerbeertragsgrößenklassen und Rechtsformgruppen

Steuermessbetrag Größenklassen des Gewerbeertrages	Einzel- gewerbetreibende	Personen- gesellschaften u. Ä.	Kapital- gesellschaften ¹⁾	Übrige juristische Personen
Steuerpflichtige Anzahl				
Mit Steuermessbetrag = 0				
mit negativem Gewerbeertrag	74 833	22 546	98 622	2 659
ohne Gewerbeertrag	42 196	14 029	44 748	2 355
mit positivem Gewerbeertrag	172 711	16 114	90	1 217
Zusammen	289 740	52 689	143 460	6 231
Mit positivem Steuermessbetrag				
Gewerbeertrag von ... bis unter ... EUR				
unter 5 000	.	.	13 737	.
5 000 – 10 000	.	.	7 619	.
10 000 – 15 000	7	8	5 702	396
15 000 – 24 500	31	17	7 425	424
24 500 – 50 000	92 757	9 109	11 118	335
50 000 – 100 000	51 276	10 547	9 643	196
100 000 – 500 000	22 745	14 609	14 035	221
500 000 – 1 Mill.	524	2 374	2 884	37
1 Mill. – 5 Mill.	168	2 052	2 806	61
5 Mill. und mehr	7	575	752	95
Zusammen	167 523	39 300	75 721	2 490
Insgesamt	457 263	91 989	219 181	8 721
abgerundeter Gewerbeertrag 1 000 EUR				
Mit Steuermessbetrag = 0				
mit negativem Gewerbeertrag	-718 380	-5 196 850	-13 011 015	-418 344
ohne Gewerbeertrag	-	-	-	-
mit positivem Gewerbeertrag	1 893 857	165 354	209	2 947
Zusammen	1 175 477	-5 031 496	-13 010 806	- 415 396
Mit positivem Steuermessbetrag				
Gewerbeertrag von ... bis unter ... EUR				
unter 5 000	.	.	27 634	.
5 000 – 10 000	.	.	54 669	.
10 000 – 15 000	91	96	69 638	4 809
15 000 – 24 500	621	337	143 310	7 986
24 500 – 50 000	3 264 334	333 005	395 295	11 434
50 000 – 100 000	3 522 236	756 956	686 981	13 825
100 000 – 500 000	3 759 648	3 101 123	3 098 006	46 885
500 000 – 1 Mill.	346 140	1 662 740	2 009 105	26 200
1 Mill. – 5 Mill.	284 403	4 214 358	5 799 185	141 989
5 Mill. und mehr	52 631	12 306 952	18 980 516	2 640 771
Zusammen	11 230 156	22 375 631	31 264 338	2 898 768
Insgesamt	12 405 633	17 344 135	18 253 532	2 483 371
Steuermessbetrag 1 000 EUR				
Mit Steuermessbetrag = 0				
mit negativem Gewerbeertrag	-	-	-	-
ohne Gewerbeertrag	-	-	-	-
mit positivem Gewerbeertrag	-	-	-	-
Zusammen	-	-	-	-
Mit positivem Steuermessbetrag				
Gewerbeertrag von ... bis unter ... EUR				
unter 5 000	.	.	964	.
5 000 – 10 000	.	.	1 904	.
10 000 – 15 000	1	1	2 430	103
15 000 – 24 500	10	5	5 007	212
24 500 – 50 000	34 694	3 860	13 824	348
50 000 – 100 000	79 291	17 457	24 036	453
100 000 – 500 000	112 082	96 016	108 419	1 611
500 000 – 1 Mill.	11 665	56 160	70 317	913
1 Mill. – 5 Mill.	9 810	145 742	202 970	4 961
5 Mill. und mehr	1 836	430 250	664 317	92 413
Zusammen	249 391	749 491	1 094 188	101 072
Insgesamt	249 391	749 491	1 094 188	101 072

*) ohne Organgesellschaften – 1) Kapitalgesellschaften, Erwerbs- und Wirtschaftsgenossenschaften, Versicherungsvereine auf Gegenseitigkeit

4. Gewerbesteuerpflichtige und ihre Besteuerungsgrundlagen 2013*) nach wirtschaftlicher Gliederung

WZ 2008 Kode	Wirtschaftliche Gliederung	Steuer- pflichtige	Gewinn		Verlust	
		Anzahl	Anzahl	1 000 EUR	Anzahl	1 000 EUR
		1	2	3	4	5
A – S	Wirtschaftszweige insgesamt	777 154	604 047	72 489 176	173 107	-29 240 228
A	Land- und Forstwirtschaft, Fischerei	5 785	4 251	199 227	1 534	-47 778
01	Landwirtschaft, Jagd und damit verbundene Tätigkeiten	4 568	3 324	161 971	1 244	-42 419
01.1	Anbau einjähriger Pflanzen	268	213	8 364	55	-2 514
01.11	Anbau von Getreide (ohne Reis), Hülsenfrüchten und Ölsaaten	154	122	4 568	32	-775
01.12	Anbau von Reis	-	-	-	-	-
01.13	Anbau von Gemüse und Melonen sowie Wurzeln und Knollen	51
01.13.1	Anbau von Gemüse und Melonen
01.13.2	Anbau von Kartoffeln sowie sonstigen Wurzeln und Knollen
01.14	Anbau von Zuckerrohr	-	-	-	-	-
01.15	Anbau von Tabak	-	-	-	-	-
01.16	Anbau von Faserpflanzen	-	-	-	-	-
01.19	Anbau von sonstigen einjährigen Pflanzen	63
01.19.1	Anbau von Zierpflanzen zum Schnitt	57	47	1 058	.	.
01.19.2	Erzeugung von Blumensamen	5	5	989	.	.
01.19.9	Anbau von sonstigen einjährigen Pflanzen a. n. g.
01.2	Anbau mehrjähriger Pflanzen	47	40	4 519	7	-41
01.21	Anbau von Wein- und Tafeltrauben	-	-	-	-	-
01.22	Anbau von tropischen und subtropischen Früchten	-	-	-	-	-
01.23	Anbau von Zitrusfrüchten	-	-	-	-	-
01.24	Anbau von Kern- und Steinobst	12	11	387	.	.
01.25	Anbau von sonstigem Obst und Nüssen	10
01.25.1	Anbau von Erdbeeren	-	-	-	-	-
01.25.9	Anbau von sonstigem Obst (ohne Erdbeeren) und Nüssen	10
01.26	Anbau von ölhaltigen Früchten	-	-	-	-	-
01.27	Anbau von Pflanzen zur Herstellung von Getränken
01.28	Anbau von Gewürzpflanzen, Pflanzen für aromatische, narkotische und pharmazeutische Zwecke	.	.	.	-	-
01.29	Anbau sonstiger mehrjähriger Pflanzen	22
01.3	Betrieb von Baumschulen sowie Anbau von Pflanzen zu Vermehrungszwecken	192	159	8 433	33	-2 253
01.30.1	Anbau von Zimmerpflanzen, Beet- und Balkonpflanzen	94	80	4 983	14	-1 682
01.30.2	Betrieb von Baumschulen	98	79	3 449	19	-570
01.4	Tierhaltung	1 899	1 274	49 281	625	-24 421
01.41	Haltung von Milchkühen	96	72	2 520	24	-622
01.42	Haltung von anderen Rindern	25	19	690	6	-1 112
01.43	Haltung von Pferden und Eseln	153	88	3 327	65	-4 409
01.44	Haltung von Kamelen	-	-	-	-	-
01.45	Haltung von Schafen und Ziegen	126	100	2 892	26	-1 097
01.46	Haltung von Schweinen	806	532	17 769	274	-10 078
01.47	Haltung von Geflügel	340	243	15 029	97	-5 155
01.49	Sonstige Tierhaltung	353	220	7 053	133	-1 947
01.5	Gemischte Landwirtschaft	301	222	7 130	79	-1 874
01.6	Erbringung von landwirtschaftlichen Dienstleistungen	1 851	1 410	84 210	441	-11 229
01.61	Erbringung von landwirtschaftlichen Dienstleistungen für den Pflanzenbau	983	702	36 643	281	-8 842
01.62	Erbringung von landwirtschaftlichen Dienstleistungen für die Tierhaltung	445	340	12 613	105	-1 622
01.63	Nach der Ernte anfallende Tätigkeiten in der pflanzlichen Erzeugung	40	27	830	13	-252
01.64	Saatgutaufbereitung	383	341	34 124	42	-514
01.7	Jagd, Fallenstellerei und damit verbundene Tätigkeiten	10	6	34	4	-87
02	Forstwirtschaft und Holzeinschlag	1 141	874	35 228	267	-5 052
02.1	Forstwirtschaft	74	58	5 384	16	-346
02.2	Holzeinschlag	276	192	6 119	84	-1 628
02.3	Sammeln von wild wachsenden Produkten (ohne Holz)	-	-	-	-	-
02.4	Erbringung von Dienstleistungen für Forstwirtschaft und Holzeinschlag	791	624	23 725	167	-3 078
03	Fischerei und Aquakultur	76	53	2 029	23	-308
03.1	Fischerei	6	5	115	.	.
03.11	Meeresfischerei	.	.	.	-	-
03.12	Süßwasserfischerei
03.2	Aquakultur	70	48	1 915	.	.
03.21	Meeresaquakultur	9	4	75	.	.
03.22	Süßwasseraquakultur	61	44	1 840	17	-240
B	Bergbau und Gewinnung von Steinen und Erden	404
05	Kohlenbergbau
05.1	Steinkohlenbergbau
05.2	Braunkohlenbergbau	.	-	-	.	.

*) ohne Organgesellschaften

Noch: 4. Gewerbesteuerpflichtige und ihre Besteuerungsgrundlagen 2013*)
nach wirtschaftlicher Gliederung

WZ 2008 Kode	Wirtschaftliche Gliederung	Abgerundeter Gewerbebeitrag ¹⁾	Freibetrag		Steermessbetrag	
		1 000 EUR	Anzahl	1 000 EUR	Anzahl ²⁾	1 000 EUR
		6	7	8	9	10
A – S	Wirtschaftszweige insgesamt	50 486 671	399 406	7 138 674	285 034	2 194 142
A	Land- und Forstwirtschaft, Fischerei	132 085	3 245	58 160	1 852	4 257
01	Landwirtschaft, Jagd und damit verbundene Tätigkeiten	105 173	2 477	44 495	1 455	3 604
01.1	Anbau einjähriger Pflanzen	5 452	169	2 803	81	175
01.11	Anbau von Getreide (ohne Reis), Hülsenfrüchten und Ölsaaten	3 396	92	1 535	50	93
01.12	Anbau von Reis	–	–	–	–	–
01.13	Anbau von Gemüse und Melonen sowie Wurzeln und Knollen	776	32	613	.	38
01.13.1	Anbau von Gemüse und Melonen
01.13.2	Anbau von Kartoffeln sowie sonstigen Wurzeln und Knollen
01.14	Anbau von Zuckerrohr	–	–	–	–	–
01.15	Anbau von Tabak	–	–	–	–	–
01.16	Anbau von Faserpflanzen	–	–	–	–	–
01.19	Anbau von sonstigen einjährigen Pflanzen	1 280	45	655	13	45
01.19.1	Anbau von Zierpflanzen zum Schnitt	278	41	585	.	.
01.19.2	Erzeugung von Blumensamen	972
01.19.9	Anbau von sonstigen einjährigen Pflanzen a. n. g.
01.2	Anbau mehrjähriger Pflanzen	3 587	.	.	18	111
01.21	Anbau von Wein- und Tafeltrauben	–	–	–	–	–
01.22	Anbau von tropischen und subtropischen Früchten	–	–	–	–	–
01.23	Anbau von Zitrusfrüchten	–	–	–	–	–
01.24	Anbau von Kern- und Steinobst	323	8	106	.	.
01.25	Anbau von sonstigem Obst und Nüssen	1 235	.	.	6	41
01.25.1	Anbau von Erdbeeren	–	–	–	–	–
01.25.9	Anbau von sonstigem Obst (ohne Erdbeeren) und Nüssen	1 235	.	.	6	41
01.26	Anbau von ölhaltigen Früchten	–	–	–	–	–
01.27	Anbau von Pflanzen zur Herstellung von Getränken
01.28	Anbau von Gewürzpflanzen, Pflanzen für aromatische, narkotische und pharmazeutische Zwecke	.	–	–	–	–
01.29	Anbau sonstiger mehrjähriger Pflanzen	1 995	14	248	8	62
01.3	Betrieb von Baumschulen sowie Anbau von Pflanzen zu Vermehrungszwecken	5 930	132	2 796	97	188
01.30.1	Anbau von Zimmerpflanzen, Beet- und Balkonpflanzen	3 191	68	1 486	49	119
01.30.2	Betrieb von Baumschulen	2 739	64	1 310	48	70
01.4	Tierhaltung	16 162	877	15 051	467	898
01.41	Haltung von Milchkühen	1 478	39	641	21	51
01.42	Haltung von anderen Rindern	–472	14	290	11	11
01.43	Haltung von Pferden und Eseln	–1 962	54	843	28	56
01.44	Haltung von Kamelen	–	–	–	–	–
01.45	Haltung von Schafen und Ziegen	1 284	75	1 097	27	45
01.46	Haltung von Schweinen	4 463	355	6 025	181	295
01.47	Haltung von Geflügel	7 699	183	3 570	125	332
01.49	Sonstige Tierhaltung	3 673	157	2 586	74	106
01.5	Gemischte Landwirtschaft	4 580	163	2 655	77	133
01.6	Erbringung von landwirtschaftlichen Dienstleistungen	69 518	1 107	20 712	715	2 099
01.61	Erbringung von landwirtschaftlichen Dienstleistungen für den Pflanzenbau	25 173	522	9 700	347	848
01.62	Erbringung von landwirtschaftlichen Dienstleistungen für die Tierhaltung	10 372	259	4 290	140	270
01.63	Nach der Ernte anfallende Tätigkeiten in der pflanzlichen Erzeugung	559	17	294	10	18
01.64	Saatgutaufbereitung	33 413	309	6 427	218	963
01.7	Jagd, Fallenstellerei und damit verbundene Tätigkeiten	–56	.	.	–	–
02	Forstwirtschaft und Holzeinschlag	25 238	725	13 083	385	604
02.1	Forstwirtschaft	1 911	49	870	31	48
02.2	Holzeinschlag	3 895	155	2 845	85	94
02.3	Sammeln von wild wachsenden Produkten (ohne Holz)	–	–	–	–	–
02.4	Erbringung von Dienstleistungen für Forstwirtschaft und Holzeinschlag	19 432	521	9 369	269	463
03	Fischerei und Aquakultur	1 674	43	583	12	49
03.1	Fischerei	104	4	38	.	.
03.11	Meeresfischerei	.	–	–	.	.
03.12	Süßwasserfischerei	.	4	38	–	–
03.2	Aquakultur	1 569	39	545	.	.
03.21	Meeresaquakultur	–4	3	44	.	.
03.22	Süßwasseraquakultur	1 573	36	501	10	46
B	Bergbau und Gewinnung von Steinen und Erden	100 546	135	2 903	182	3 823
05	Kohlenbergbau	.	–	–	.	.
05.1	Steinkohlenbergbau	.	–	–	.	.
05.2	Braunkohlenbergbau	.	–	–	–	–

*) ohne Organgesellschaften – 1) Anzahl der Fälle = Steuerpflichtige aus Spalte 1 – 2) Anzahl = Fälle mit positivem Steermessbetrag

Noch: 4. Gewerbesteuerpflichtige und ihre Besteuerungsgrundlagen 2013*)
nach wirtschaftlicher Gliederung

WZ 2008 Kode	Wirtschaftliche Gliederung	Steuer- pflichtige	Gewinn		Verlust	
		Anzahl	Anzahl	1 000 EUR	Anzahl	1 000 EUR
		1	2	3	4	5
	Noch: Bergbau und Gewinnung von Steinen und Erden					
06	Gewinnung von Erdöl und Erdgas	.	-	-	.	.
06.1	Gewinnung von Erdöl	-	-	-	-	-
06.2	Gewinnung von Erdgas	.	-	-	.	.
07	Erzbergbau	.	-	-	.	.
07.1	Eisenerzbergbau	.	-	-	.	.
07.2	NE-Metallerzbergbau	-	-	-	-	-
07.21	Bergbau auf Uran- und Thoriumerze	-	-	-	-	-
07.29	Sonstiger NE-Metallerzbergbau	-	-	-	-	-
08	Gewinnung von Steinen und Erden, sonstiger Bergbau	368	260	153 688	108	-9 455
08.1	Gewinnung von Natursteinen, Kies, Sand, Ton und Kaolin	330	239	146 702	91	-8 360
08.11	Gewinnung von Naturwerksteinen und Natursteinen, Kalk- und Gipsstein, Kreide und Schiefer	93	73	33 437	20	-2 391
08.12	Gewinnung von Kies, Sand, Ton und Kaolin	237	166	113 265	71	-5 969
08.9	Sonstiger Bergbau; Gewinnung von Steinen und Erden a. n. g.	38	21	6 986	17	-1 095
08.91	Bergbau auf chemische und Düngemittelminerale	-	-	-	-	-
08.92	Torfgewinnung
08.93	Gewinnung von Salz	.	-	-	.	.
08.99	Gewinnung von Steinen und Erden a. n. g.	34
09	Erbringung von Dienstleistungen für den Bergbau und für die Gewinnung von Steinen und Erden	31
09.1	Erbringung von Dienstleistungen für die Gewinnung von Erdöl und Erdgas	15
09.9	Erbringung von Dienstleistungen für den sonstigen Bergbau und die Gewinnung von Steinen und Erden	16	11	996	5	-45
C	Verarbeitendes Gewerbe	61 264	47 302	16 840 189	13 962	-7 098 499
10	Herstellung von Nahrungs- und Futtermitteln	5 117	4 093	1 695 296	1 024	-203 970
10.1	Schlachten und Fleischverarbeitung	1 795	1 495	356 943	300	-53 731
10.11	Schlachten (ohne Schlachten von Geflügel)	158
10.12	Schlachten von Geflügel	13
10.13	Fleischverarbeitung	1 624	1 358	296 792	266	-37 385
10.2	Fischverarbeitung	20
10.3	Obst- und Gemüseverarbeitung	106	80	48 782	26	-12 300
10.31	Kartoffelverarbeitung	8
10.32	Herstellung von Frucht- und Gemüsesäften	25
10.39	Sonstige Verarbeitung von Obst und Gemüse	73	56	45 383	17	-9 035
10.4	Herstellung von pflanzlichen und tierischen Ölen und Fetten	40	25	12 924	15	-2 525
10.41	Herstellung von Ölen und Fetten (ohne Margarine u. ä. Nahrungsfette)	34
10.42	Herstellung von Margarine u. ä. Nahrungsfetten	6
10.5	Milchverarbeitung	106
10.51	Milchverarbeitung (ohne Herstellung von Speiseeis)	37
10.52	Herstellung von Speiseeis	69	42	4 122	27	-647
10.6	Mahl- und Schälmaschinen, Herstellung von Stärke und Stärkeerzeugnissen	61	47	49 866	14	-3 811
10.61	Mahl- und Schälmaschinen	58	45	40 127	13	-3 810
10.62	Herstellung von Stärke und Stärkeerzeugnissen	3
10.7	Herstellung von Back- und Teigwaren	2 266	1 841	325 714	425	-77 010
10.71	Herstellung von Backwaren (ohne Dauerbackwaren)	2 133	1 737	184 177	396	-74 136
10.72	Herstellung von Dauerbackwaren	100
10.73	Herstellung von Teigwaren	33
10.8	Herstellung von sonstigen Nahrungsmitteln	481	350	707 567	131	-9 718
10.81	Herstellung von Zucker	3
10.82	Herstellung von Süßwaren (ohne Dauerbackwaren)	107	80	232 983	27	-1 773
10.83	Verarbeitung von Kaffee und Tee, Herstellung von Kaffee-Ersatz	54	41	25 484	13	-215
10.84	Herstellung von Würzmitteln und Soßen	30
10.85	Herstellung von Fertiggerichten	13
10.86	Herstellung von homogenisierten und diätetischen Nahrungsmitteln	53	31	4 584	22	-899
10.89	Herstellung von sonstigen Nahrungsmitteln a. n. g.	221	159	371 202	62	-5 466
10.9	Herstellung von Futtermitteln	242	169	157 391	73	-17 407
10.91	Herstellung von Futtermitteln für Nutztiere	92	67	130 768	25	-6 002
10.92	Herstellung von Futtermitteln für sonstige Tiere	150	102	26 623	48	-11 405
11	Getränkeherstellung	355	233	279 090	122	-17 271
11.01	Herstellung von Spirituosen	176	118	20 634	58	-2 119
11.02	Herstellung von Traubenwein	6
11.03	Herstellung von Apfelwein und anderen Fruchtweinen	6
11.04	Herstellung von Wermutwein und sonstigen aromatisierten Weinen	.	-	-	.	.
11.05	Herstellung von Bier	95	62	220 238	33	-10 815
11.06	Herstellung von Malz	.	.	.	-	-
11.07	Herstellung von Erfrischungsgetränken; Gewinnung natürlicher Mineralwässer	69	43	36 738	26	-4 299

*) ohne Organgesellschaften

**Noch: 4. Gewerbesteuerpflichtige und ihre Besteuerungsgrundlagen 2013*)
nach wirtschaftlicher Gliederung**

WZ 2008 Kode	Wirtschaftliche Gliederung	Abgerundeter Gewerbebeitrag ¹⁾	Freibetrag		Steuermessbetrag	
		1 000 EUR	Anzahl	1 000 EUR	Anzahl ²⁾	1 000 EUR
		6	7	8	9	10
	Noch: Bergbau und Gewinnung von Steinen und Erden					
06	Gewinnung von Erdöl und Erdgas	.	-	-	-	-
06.1	Gewinnung von Erdöl	-	-	-	-	-
06.2	Gewinnung von Erdgas	.	-	-	-	-
07	Erzbergbau	.	-	-	-	-
07.1	Eisenerzbergbau	.	-	-	-	-
07.2	NE-Metallerzbergbau	.	-	-	-	-
07.21	Bergbau auf Uran- und Thoriumerze	-	-	-	-	-
07.29	Sonstiger NE-Metallerzbergbau	-	-	-	-	-
08	Gewinnung von Steinen und Erden, sonstiger Bergbau	97 638	129	2 813	171	3 685
08.1	Gewinnung von Natursteinen, Kies, Sand, Ton und Kaolin	92 535	122	2 662	157	3 474
08.11	Gewinnung von Naturwerksteinen und Natursteinen, Kalk- und Gipsstein, Kreide und Schiefer	22 171	36	805	45	816
08.12	Gewinnung von Kies, Sand, Ton und Kaolin	70 365	86	1 857	112	2 658
08.9	Sonstiger Bergbau; Gewinnung von Steinen und Erden a. n. g.	5 103	7	151	14	211
08.91	Bergbau auf chemische und Düngemittelminerale	-	-	-	-	-
08.92	Torfgewinnung	254
08.93	Gewinnung von Salz	.	-	-	-	-
08.99	Gewinnung von Steinen und Erden a. n. g.
09	Erbringung von Dienstleistungen für den Bergbau und für die Gewinnung von Steinen und Erden	3 868	6	90	.	.
09.1	Erbringung von Dienstleistungen für die Gewinnung von Erdöl und Erdgas	2 921
09.9	Erbringung von Dienstleistungen für den sonstigen Bergbau und die Gewinnung von Steinen und Erden	947	.	.	6	33
C	Verarbeitendes Gewerbe	8 676 671	28 958	584 452	29 866	523 216
10	Herstellung von Nahrungsmitteln und Futtermitteln	1 189 561	3 110	63 973	2 582	46 914
10.1	Schlachten und Fleischverarbeitung	289 954	1 135	24 146	988	10 763
10.11	Schlachten (ohne Schlachten von Geflügel)	62 724	76	1 509	.	.
10.12	Schlachten von Geflügel	9 745	5	91	.	.
10.13	Fleischverarbeitung	217 485	1 054	22 545	913	8 234
10.2	Fischverarbeitung	11 846	12	249	.	.
10.3	Obst- und Gemüseverarbeitung	28 928	53	1 094	48	1 383
10.31	Kartoffelverarbeitung	-1 215	3	54	.	.
10.32	Herstellung von Frucht- und Gemüsesäften	1 444	12	256	.	.
10.39	Sonstige Verarbeitung von Obst und Gemüse	28 698	38	784	34	1 277
10.4	Herstellung von pflanzlichen und tierischen Ölen und Fetten	5 855	12	258	16	418
10.41	Herstellung von Ölen und Fetten (ohne Margarine u. ä. Nahrungsfette)	9 507	12	258	16	418
10.42	Herstellung von Margarine u. ä. Nahrungsfetten	-3 652	-	-	-	-
10.5	Milchverarbeitung	-11 768	44	769	.	.
10.51	Milchverarbeitung (ohne Herstellung von Speiseeis)	-13 298	13	243	.	.
10.52	Herstellung von Speiseeis	1 530	31	526	22	58
10.6	Mahl- und Schälmaschinen, Herstellung von Stärke und Stärkeerzeugnissen	7 354	31	643	27	965
10.61	Mahl- und Schälmaschinen	-2 764
10.62	Herstellung von Stärke und Stärkeerzeugnissen	10 118
10.7	Herstellung von Back- und Teigwaren	222 080	1 530	31 144	1 142	9 299
10.71	Herstellung von Backwaren (ohne Dauerbackwaren)	129 165	1 448	29 590	1 080	5 732
10.72	Herstellung von Dauerbackwaren	75 101	65	1 249	.	.
10.73	Herstellung von Teigwaren	17 814	17	305	.	.
10.8	Herstellung von sonstigen Nahrungsmitteln	501 771	192	3 892	218	17 717
10.81	Herstellung von Zucker
10.82	Herstellung von Süßwaren (ohne Dauerbackwaren)	220 706	43	852	44	7 752
10.83	Verarbeitung von Kaffee und Tee, Herstellung von Kaffee-Ersatz	22 390	25	546	27	773
10.84	Herstellung von Würzmitteln und Soßen	22 300	14	290	19	794
10.85	Herstellung von Fertiggerichten
10.86	Herstellung von homogenisierten und diätetischen Nahrungsmitteln	3 623	17	293	15	148
10.89	Herstellung von sonstigen Nahrungsmitteln a. n. g.	184 272	86	1 764	105	6 536
10.9	Herstellung von Futtermitteln	133 542	101	1 779	89	5 210
10.91	Herstellung von Futtermitteln für Nutztiere	119 139	42	796	37	4 345
10.92	Herstellung von Futtermitteln für sonstige Tiere	14 403	59	983	52	865
11	Getränkeherstellung	219 278	120	2 538	147	8 190
11.01	Herstellung von Spirituosen	13 744	66	1 351	71	527
11.02	Herstellung von Traubenwein	0
11.03	Herstellung von Apfelwein und anderen Fruchtweinen	94
11.04	Herstellung von Wermutwein und sonstigen aromatisierten Weinen	.	-	-	-	-
11.05	Herstellung von Bier	174 152	35	799	43	6 438
11.06	Herstellung von Malz
11.07	Herstellung von Erfrischungsgetränken; Gewinnung natürlicher Mineralwässer	30 793	15	300	27	1 206

*) ohne Organgesellschaften – 1) Anzahl der Fälle = Steuerpflichtige aus Spalte 1 – 2) Anzahl = Fälle mit positivem Steuermessbetrag

**Noch: 4. Gewerbesteuerpflichtige und ihre Besteuerungsgrundlagen 2013*)
nach wirtschaftlicher Gliederung**

WZ 2008 Kode	Wirtschaftliche Gliederung	Steuer- pflichtige	Gewinn		Verlust	
		Anzahl	Anzahl	1 000 EUR	Anzahl	1 000 EUR
		1	2	3	4	5
12	Noch: Verarbeitendes Gewerbe Tabakverarbeitung	8
13	Herstellung von Textilien	2 150	1 505	259 150	645	-57 814
13.1	Spinnstoffaufbereitung und Spinnerei	42	32	10 345	10	-1 318
13.2	Weberei	88	69	31 228	19	-4 540
13.3	Veredlung von Textilien und Bekleidung	754	508	27 239	246	-6 638
13.9	Herstellung von sonstigen Textilwaren	1 266	896	190 339	370	-45 318
13.91	Herstellung von gewirktem und gestricktem Stoff	37	26	3 084	11	-674
13.92	Herstellung von konfektionierten Textilwaren (ohne Bekleidung)	230	182	60 043	48	-2 687
13.93	Herstellung von Teppichen	41	28	7 415	13	-8 895
13.94	Herstellung von Seilerwaren	23
13.95	Herstellung von Vliesstoff und Erzeugnissen daraus (ohne Bekleidung)	6
13.96	Herstellung von technischen Textilien	671	509	97 966	162	-30 696
13.99	Herstellung von sonstigen Textilwaren a. n. g.	258	126	15 286	132	-2 274
14	Herstellung von Bekleidung	1 091	767	153 079	324	-37 872
14.1	Herst. von Bekleidung (ohne Pelzbekleidung)	1 012	714	151 307	298	-37 156
14.11	Herstellung von Lederbekleidung	13	8	126	5	-47
14.12	Herstellung von Arbeits- und Berufsbekleidung	40	33	14 061	7	-744
14.13	Herstellung von sonstiger Oberbekleidung	675	495	118 499	180	-24 849
14.14	Herstellung von Wäsche	24	19	2 550	5	-74
14.19	Herstellung von sonstiger Bekleidung und Bekleidungszubehör a. n. g.	260	159	16 070	101	-11 442
14.2	Herstellung von Pelzwaren	54	38	930	16	-293
14.3	Herstellung von Bekleidung aus gewirktem und gestricktem Stoff	25	15	842	10	-423
14.31	Herstellung von Strumpfwaren	10	6	378	4	-327
14.39	Herstellung von sonstiger Bekleidung aus gewirktem und gestricktem Stoff	15	9	464	6	-96
15	Herstellung von Leder, Lederwaren und Schuhen	349	280	190 838	69	-7 435
15.1	Herstellung von Leder und Lederwaren (ohne Herstellung von Lederbekleidung)	195	144	10 257	51	-490
15.11	Herstellung von Leder und Lederfaserstoff; Zurichtung und Färben von Fellen	32	25	4 921	7	-80
15.12	Lederverarbeitung (ohne Herstellung von Lederbekleidung)	163	119	5 336	44	-410
15.2	Herstellung von Schuhen	154	136	180 581	18	-6 945
16	Herstellung von Holz-, Flecht-, Korb- und Korbwaren (ohne Möbel)	3 177	2 564	262 013	613	-66 005
16.1	Säge-, Hobel- und Holzimprägnierwerke	327	259	23 273	68	-6 805
16.2	Herstellung von sonstigen Holz-, Korb-, Flecht- und Korbwaren (ohne Möbel)	2 842	2 319	209 094	523	-53 540
16.21	Herstellung von Furnier-, Sperrholz-, Holzfasern- und Holzspanplatten	63
16.22	Herstellung von Parketttafeln	8
16.23	Herstellung von sonstigen Konstruktionsteilen, Fertigbauteilen, Ausbauelementen und Fertigteilbauten aus Holz	2 024	1 671	127 397	353	-26 248
16.24	Herstellung von Verpackungsmitteln, Lagerbehältern und Ladungsträgern aus Holz	220	179	21 456	41	-2 977
16.29	Herstellung von Holzwaren a. n. g., Korb-, Flecht- und Korbwaren (ohne Möbel)	527	415	24 025	112	-12 104
17	Herstellung von Papier, Pappe und Waren daraus	614	444	357 389	170	-148 946
17.1	Herstellung von Holz- und Zellstoff, Papier, Karton und Pappe	138	94	135 956	44	-131 043
17.11	Herstellung von Holz- und Zellstoff	10
17.12	Herstellung von Papier, Karton und Pappe	128
17.2	Herstellung von Waren aus Papier, Karton und Pappe	476	350	221 434	126	-17 903
17.21	Herstellung von Wellpapier und -pappe sowie von Verpackungsmitteln aus Papier, Karton und Pappe	181	144	65 861	37	-6 933
17.22	Herstellung von Haushalts-, Hygiene- und Toilettenartikeln aus Zellstoff, Papier und Pappe	56	47	93 646	9	-680
17.23	Herstellung von Schreibwaren und Bürobedarf aus Papier, Karton und Pappe	90
17.24	Herstellung von Tapeten	9
17.29	Herstellung von sonstigen Waren aus Papier, Karton und Pappe	140	92	28 846	48	-2 019
18	Herstellung von Druckerzeugnissen; Vervielfältigung von bespielten Ton-, Bild- und Datenträgern	3 594	2 709	284 755	885	-81 232
18.1	Herstellung von Druckerzeugnissen	3 329	2 532	276 330	797	-72 171
18.11	Drucken von Zeitungen	67	44	21 479	23	-15 162
18.12	Drucken a. n. g.	2 193	1 656	205 572	537	-38 687
18.13	Druck- und Mediovorstufe	892	689	42 657	203	-16 768
18.14	Binden von Druckerzeugnissen und damit verbundene Dienstleistungen	177	143	6 621	34	-1 554
18.2	Vervielfältigung von bespielten Ton-, Bild- und Datenträgern	265	177	8 425	88	-9 061

*) ohne Organgesellschaften

Noch: 4. Gewerbesteuerpflichtige und ihre Besteuerungsgrundlagen 2013*)
nach wirtschaftlicher Gliederung

WZ 2008 Kode	Wirtschaftliche Gliederung	Abgerundeter Gewerbebeitrag ¹⁾	Freibetrag		Steuermessbetrag	
		1 000 EUR	Anzahl	1 000 EUR	Anzahl ²⁾	1 000 EUR
		6	7	8	9	10
12	Noch: Verarbeitendes Gewerbe Tabakverarbeitung	15 653	3	74	.	.
13	Herstellung von Textilien	163 078	996	15 537	609	7 129
13.1	Spinnstoffaufbereitung und Spinnerei	8 586	22	446	20	340
13.2	Weberei	23 627	42	824	33	957
13.3	Veredlung von Textilien und Bekleidung	15 877	375	4 537	124	610
13.9	Herstellung von sonstigen Textilwaren	114 988	557	9 730	432	5 221
13.91	Herstellung von gewirktem und gestricktem Stoff	2 003	18	296	14	79
13.92	Herstellung von konfektionierten Textilwaren (ohne Bekleidung)	52 636	119	2 257	103	1 849
13.93	Herstellung von Teppichen	-3 578	16	302	16	151
13.94	Herstellung von Seilerwaren	668
13.95	Herstellung von Vliesstoff und Erzeugnissen daraus (ohne Bekleidung)	5 135
13.96	Herstellung von technischen Textilien	49 231	325	5 792	247	2 564
13.99	Herstellung von sonstigen Textilwaren a. n. g.	8 893	66	848	41	360
14	Herstellung von Bekleidung	215 152	528	6 765	227	8 549
14.1	Herst. von Bekleidung (ohne Pelzbekleidung)	210 386	490	6 124	207	8 382
14.11	Herstellung von Lederbekleidung	39	4	68	.	.
14.12	Herstellung von Arbeits- und Berufsbekleidung	12 964	16	350	28	467
14.13	Herstellung von sonstiger Oberbekleidung	197 610	376	4 322	104	7 385
14.14	Herstellung von Wäsche	-4 507	13	231	.	.
14.19	Herstellung von sonstiger Bekleidung und Bekleidungszubehör a. n. g.	4 280	81	1 153	64	477
14.2	Herstellung von Pelzwaren	529	31	507	12	11
14.3	Herstellung von Bekleidung aus gewirktem und gestricktem Stoff	4 237	7	135	8	156
14.31	Herstellung von Strumpfwaren	-24	3	55	.	.
14.39	Herstellung von sonstiger Bekleidung aus gewirktem und gestricktem Stoff	4 261	4	80	.	.
15	Herstellung von Leder, Lederwaren und Schuhen	72 487	201	3 804	143	2 645
15.1	Herstellung von Leder und Lederwaren (ohne Herstellung von Lederbekleidung)	9 337	89	1 632	62	288
15.11	Herstellung von Leder und Lederfaserstoff; Zurichtung und Färben von Fellen	4 710	12	229	14	160
15.12	Lederverarbeitung (ohne Herstellung von Lederbekleidung)	4 627	77	1 403	48	128
15.2	Herstellung von Schuhen	63 151	112	2 172	81	2 358
16	Herstellung von Holz-, Flecht-, Korb- und Korbwaren (ohne Möbel)	155 713	1 855	37 000	1 483	5 984
16.1	Säge-, Hobel- und Holzimprägnierwerke	14 761	182	3 666	153	618
16.2	Herstellung von sonstigen Holz-, Korb-, Flecht- und Korbwaren (ohne Möbel)	140 952	1 673	33 334	1 330	5 365
16.21	Herstellung von Furnier-, Sperrholz-, Holzfasern- und Holzspanplatten	16 447	27	597	30	812
16.22	Herstellung von Parketttafeln	-1 183	4	81	4	8
16.23	Herstellung von sonstigen Konstruktionsteilen, Fertigbauteilen, Ausbauelementen und Fertigteilbauten aus Holz	97 108	1 240	24 978	980	3 308
16.24	Herstellung von Verpackungsmitteln, Lagerbehältern und Ladungsträgern aus Holz	18 392	116	2 371	121	657
16.29	Herstellung von Holzwaren a. n. g., Korb-, Flecht- und Korbwaren (ohne Möbel)	10 188	286	5 306	195	580
17	Herstellung von Papier, Pappe und Waren daraus	150 448	207	4 156	290	10 306
17.1	Herstellung von Holz- und Zellstoff, Papier, Karton und Pappe	-38 110	44	988	69	3 261
17.11	Herstellung von Holz- und Zellstoff	7 078	3	74	.	.
17.12	Herstellung von Papier, Karton und Pappe	-45 188	41	915	.	.
17.2	Herstellung von Waren aus Papier, Karton und Pappe	188 557	163	3 168	221	7 044
17.21	Herstellung von Wellpapier und -pappe sowie von Verpackungsmitteln aus Papier, Karton und Pappe	47 509	60	1 316	102	1 852
17.22	Herstellung von Haushalts-, Hygiene- und Toilettenartikeln aus Zellstoff, Papier und Pappe	94 957	21	389	26	3 334
17.23	Herstellung von Schreibwaren und Bürobedarf aus Papier, Karton und Pappe	4 431
17.24	Herstellung von Tapeten	18 736
17.29	Herstellung von sonstigen Waren aus Papier, Karton und Pappe	22 924	52	966	60	852
18	Herstellung von Druckerzeugnissen; Vervielfältigung von bespielten Ton-, Bild- und Datenträgern	132 202	1 692	32 402	1 459	6 246
18.1	Herstellung von Druckerzeugnissen	128 744	1 591	30 761	1 394	5 934
18.11	Drucken von Zeitungen	6 304	28	596	30	723
18.12	Drucken a. n. g.	95 343	1 017	19 979	922	3 976
18.13	Druck- und Medienstufung	22 806	447	8 369	370	1 093
18.14	Binden von Druckerzeugnissen und damit verbundene Dienstleistungen	4 291	99	1 817	72	141
18.2	Vervielfältigung von bespielten Ton-, Bild- und Datenträgern	3 458	101	1 641	65	312

*) ohne Organgesellschaften – 1) Anzahl der Fälle = Steuerpflichtige aus Spalte 1 – 2) Anzahl = Fälle mit positivem Steuermessbetrag

Noch: 4. Gewerbesteuerpflichtige und ihre Besteuerungsgrundlagen 2013*)
nach wirtschaftlicher Gliederung

WZ 2008 Kode	Wirtschaftliche Gliederung	Steuer- pflichtige	Gewinn		Verlust	
		Anzahl	Anzahl	1 000 EUR	Anzahl	1 000 EUR
		1	2	3	4	5
19	Noch: Verarbeitendes Gewerbe					
19	Kokerei und Mineralölverarbeitung	28
19.1	Kokerei	.	-	-	.	.
19.2	Mineralölverarbeitung
20	Herstellung von chemischen Erzeugnissen	1 165	828	1 401 225	337	-376 889
20.1	Herstellung von chemischen Grundstoffen, Düngemitteln und Stickstoffverbindungen, Kunststoffen in Primärformen und synthetischem Kautschuk in Primärformen	336	249	469 056	87	-247 560
20.11	Herstellung von Industriegasen	10
20.12	Herstellung von Farbstoffen und Pigmenten	25	17	38 136	8	-1 276
20.13	Herstellung von sonstigen anorganischen Grundstoffen und Chemikalien	42	27	215 385	15	-25 301
20.14	Herstellung von sonstigen organischen Grundstoffen und Chemikalien	157	123	107 669	34	-158 303
20.15	Herstellung von Düngemitteln und Stickstoffverbindungen	17
20.16	Herstellung von Kunststoffen in Primärformen	81	67	44 234	14	-1 637
20.17	Herstellung von synthetischem Kautschuk in Primärformen	4
20.2	Herstellung von Schädlingsbekämpfungsmitteln, Pflanzenschutz- und Desinfektionsmitteln	11
20.3	Herstellung von Anstrichmitteln, Druckfarben und Kittungen	124	86	199 152	38	-22 996
20.4	Herstellung von Seifen, Wasch-, Reinigungs- und Körperpflegemitteln sowie von Duftstoffen	253	167	351 169	86	-5 625
20.41	Herstellung von Seifen, Wasch-, Reinigungs- und Poliermitteln	113	85	152 170	28	-1 384
20.42	Herstellung von Körperpflegemitteln und Duftstoffen	140	82	198 999	58	-4 242
20.5	Herstellung von sonstigen chemischen Erzeugnissen	415	303	375 093	112	-91 194
20.51	Herstellung von pyrotechnischen Erzeugnissen	30	16	12 293	14	-1 276
20.52	Herstellung von Klebstoffen	16
20.53	Herstellung von etherischen Ölen	5
20.59	Herstellung von sonstigen chemischen Erzeugnissen a. n. g.	364	272	334 130	92	-87 323
20.6	Herstellung von Chemiefasern	26
21	Herstellung von pharmazeutischen Erzeugnissen	226	153	182 596	73	-129 865
21.1	Herstellung von pharmazeutischen Grundstoffen	16
21.2	Herstellung von pharmazeutischen Spezialitäten und sonstigen pharmazeutischen Erzeugnissen	210
22	Herstellung von Gummi- und Kunststoffwaren	2 438	1 886	909 116	552	-107 552
22.1	Herstellung von Gummiwaren	208	174	142 582	34	-5 964
22.11	Herstellung und Runderneuerung von Bereifungen	47	37	6 703	10	-1 595
22.19	Herstellung von sonstigen Gummiwaren	161	137	135 879	24	-4 369
22.2	Herstellung von Kunststoffwaren	2 230	1 712	766 534	518	-101 588
22.21	Herstellung von Platten, Folien, Schläuchen und Profilen aus Kunststoffen	210	165	116 057	45	-12 172
22.22	Herstellung von Verpackungsmitteln aus Kunststoffen	157	116	71 925	41	-12 258
22.23	Herstellung von Baubedarfsartikeln aus Kunststoffen	319	251	99 206	68	-19 645
22.29	Herstellung von sonstigen Kunststoffwaren	1 544	1 180	479 346	364	-57 513
23	Herstellung von Glas und Glaswaren, Keramik, Verarbeitung von Steinen und Erden	2 635	2 146	663 593	489	-109 941
23.1	Herstellung von Glas und Glaswaren	335	259	54 143	76	-25 349
23.11	Herstellung von Flachglas	9
23.12	Veredlung und Bearbeitung von Flachglas	82	63	12 386	19	-1 465
23.13	Herstellung von Hohlglas	25	19	2 774	6	-33
23.14	Herstellung von Glasfasern und Waren daraus	12
23.19	Herstellung, Veredlung und Bearbeitung von sonstigem Glas einschließlich technischen Glaswaren	207	165	20 323	42	-23 730
23.2	Herstellung von feuerfesten keramischen Werkstoffen und Waren	40	29	20 044	11	-1 071
23.3	Herstellung von keramischen Baumaterialien	87	64	19 548	23	-4 633
23.31	Herstellung von keramischen Wand- und Bodenfliesen und -platten	31	25	2 878	6	-61
23.32	Herstellung von Ziegeln und sonstiger Baukeramik	56	39	16 670	17	-4 572
23.4	Herstellung von sonstigen Porzellan- und keramischen Erzeugnissen	150
23.41	Herstellung von keramischen Haushaltswaren und Ziergegenständen	74	56	2 392	18	-157
23.42	Herstellung von Sanitärkeramik	12
23.43	Herstellung von Isolatoren und Isolierteilen aus Keramik	4
23.44	Herstellung von keramischen Erzeugnissen für sonstige technische Zwecke	25	19	3 562	6	-534
23.49	Herstellung von sonstigen keramischen Erzeugnissen	35
23.5	Herstellung von Zement, Kalk und gebranntem Gips	23
23.51	Herstellung von Zement	14
23.52	Herstellung von Kalk und gebranntem Gips	9

*) ohne Organgesellschaften

**Noch: 4. Gewerbesteuerpflichtige und ihre Besteuerungsgrundlagen 2013*)
nach wirtschaftlicher Gliederung**

WZ 2008 Kode	Wirtschaftliche Gliederung	Abgerundeter Gewerbeertrag ¹⁾	Freibetrag		Steuermessbetrag	
		1 000 EUR	Anzahl	1 000 EUR	Anzahl ²⁾	1 000 EUR
		6	7	8	9	10
19	Noch: Verarbeitendes Gewerbe					
19	Kokerei und Mineralölverarbeitung	21 497	5	109	.	.
19.1	Kokerei	.	–	–	–	–
19.2	Mineralölverarbeitung	.	5	109	.	.
20	Herstellung von chemischen Erzeugnissen	1 255 946	324	6 848	606	51 914
20.1	Herstellung von chemischen Grundstoffen, Düngemitteln und Stickstoffverbindungen, Kunststoffen in Primärformen und synthetischem Kautschuk in Primärformen	531 600	81	1 778	188	20 592
20.11	Herstellung von Industriegasen	89 214	3	54	.	.
20.12	Herstellung von Farbstoffen und Pigmenten	48 751	4	98	.	.
20.13	Herstellung von sonstigen anorganischen Grundstoffen und Chemikalien	190 414	4	98	23	7 529
20.14	Herstellung von sonstigen organischen Grundstoffen und Chemikalien	106 702	40	839	88	4 781
20.15	Herstellung von Düngemitteln und Stickstoffverbindungen	64 323	5	123	9	2 257
20.16	Herstellung von Kunststoffen in Primärformen	32 259	25	566	51	1 172
20.17	Herstellung von synthetischem Kautschuk in Primärformen	–61	–	–	–	–
20.2	Herstellung von Schädlingsbekämpfungsmitteln, Pflanzenschutz- und Desinfektionsmitteln	1 983	3	74	9	68
20.3	Herstellung von Anstrichmitteln, Druckfarben und Kittungen	127 716	39	876	66	5 888
20.4	Herstellung von Seifen, Wasch-, Reinigungs- und Körperpflegemitteln sowie von Duftstoffen	253 217	70	1 340	108	8 991
20.41	Herstellung von Seifen, Wasch-, Reinigungs- und Poliermitteln	56 630	40	822	63	1 986
20.42	Herstellung von Körperpflegemitteln und Duftstoffen	196 587	30	519	45	7 005
20.5	Herstellung von sonstigen chemischen Erzeugnissen	317 567	128	2 706	223	15 327
20.51	Herstellung von pyrotechnischen Erzeugnissen	10 258	.	.	8	398
20.52	Herstellung von Klebstoffen	16 129
20.53	Herstellung von etherischen Ölen	9 859
20.59	Herstellung von sonstigen chemischen Erzeugnissen a. n. g.	281 320	120	2 535	204	13 951
20.6	Herstellung von Chemiefasern	23 863	3	74	12	1 067
21	Herstellung von pharmazeutischen Erzeugnissen	97 027	42	879	91	7 016
21.1	Herstellung von pharmazeutischen Grundstoffen	–3 367	–	–	4	40
21.2	Herstellung von pharmazeutischen Spezialitäten und sonstigen pharmazeutischen Erzeugnissen	100 394	42	879	87	6 976
22	Herstellung von Gummi- und Kunststoffwaren	787 882	917	19 816	1 320	30 302
22.1	Herstellung von Gummiwaren	123 231	88	2 047	136	4 385
22.11	Herstellung und Runderneuerung von Bereifungen	3 465	27	619	27	124
22.19	Herstellung von sonstigen Gummiwaren	119 766	61	1 428	109	4 261
22.2	Herstellung von Kunststoffwaren	664 651	829	17 769	1 184	25 917
22.21	Herstellung von Platten, Folien, Schläuchen und Profilen aus Kunststoffen	124 119	76	1 710	124	4 679
22.22	Herstellung von Verpackungsmitteln aus Kunststoffen	59 993	40	887	74	2 472
22.23	Herstellung von Baubedarfsartikeln aus Kunststoffen	72 125	148	3 018	156	3 085
22.29	Herstellung von sonstigen Kunststoffwaren	408 414	565	12 154	830	15 681
23	Herstellung von Glas und Glaswaren, Keramik, Verarbeitung von Steinen und Erden	322 553	1 432	29 769	1 357	13 051
23.1	Herstellung von Glas und Glaswaren	26 434	153	3 065	159	1 669
23.11	Herstellung von Flachglas	8 992
23.12	Veredlung und Bearbeitung von Flachglas	10 468	38	728	32	388
23.13	Herstellung von Hohlglas	1 171	12	222	12	34
23.14	Herstellung von Glasfasern und Waren daraus	9 980
23.19	Herstellung, Veredlung und Bearbeitung von sonstigem Glas einschließlich technischen Glaswaren	–4 177	96	1 975	107	586
23.2	Herstellung von feuerfesten keramischen Werkstoffen und Waren	18 497	15	332	23	673
23.3	Herstellung von keramischen Baumaterialien	12 487	47	933	37	547
23.31	Herstellung von keramischen Wand- und Bodenfliesen und -platten	1 129	20	330	13	30
23.32	Herstellung von Ziegeln und sonstiger Baukeramik	11 358	27	604	24	517
23.4	Herstellung von sonstigen Porzellan- und keramischen Erzeugnissen	38 076	74	1 230	49	1 661
23.41	Herstellung von keramischen Haushaltswaren und Ziergegenständen	2 010	42	726	21	50
23.42	Herstellung von Sanitärkeramik	40 788	4	88	6	1 425
23.43	Herstellung von Isolatoren und Isolierteilen aus Keramik	.	–	–	.	.
23.44	Herstellung von keramischen Erzeugnissen für sonstige technische Zwecke	3 180	7	101	.	.
23.49	Herstellung von sonstigen keramischen Erzeugnissen	–7 952	21	315	13	64
23.5	Herstellung von Zement, Kalk und gebranntem Gips	58 018	13	268	12	2 085
23.51	Herstellung von Zement	20 431	9	170	.	.
23.52	Herstellung von Kalk und gebranntem Gips	37 587	4	98	.	.

*) ohne Organgesellschaften – 1) Anzahl der Fälle = Steuerpflichtige aus Spalte 1 – 2) Anzahl = Fälle mit positivem Steuermessbetrag

Noch: 4. Gewerbesteuerpflichtige und ihre Besteuerungsgrundlagen 2013*)
nach wirtschaftlicher Gliederung

WZ 2008 Kode	Wirtschaftliche Gliederung	Steuer- pflichtige	Gewinn		Verlust	
		Anzahl	Anzahl	1 000 EUR	Anzahl	1 000 EUR
		1	2	3	4	5
	Noch: Verarbeitendes Gewerbe					
23.6	Herstellung von Erzeugnissen aus Beton, Zement und Gips	855	699	142 968	156	-20 305
23.61	Herstellung von Erzeugnissen aus Beton, Zement und Kalksandstein für den Bau	569	465	75 695	104	-12 413
23.62	Herstellung von Gipszeugnissen für den Bau	21
23.63	Herstellung von Frischbeton (Transportbeton)	111	93	36 762	18	-2 454
23.64	Herstellung von Mörtel und anderem Beton (Trockenbeton)	25
23.65	Herstellung von Faserzementwaren	4	.	.	-	-
23.69	Herstellung von sonstigen Erzeugnissen aus Beton, Zement und Gips a. n. g.	125	101	15 347	24	-2 634
23.7	Be- und Verarbeitung von Naturwerksteinen und Natursteinen a. n. g.	997	852	45 114	145	-4 886
23.9	Herstellung von Schleifkörpern und Schleifmitteln auf Unterlage sowie sonstigen Erzeugnissen aus nichtmetallischen Mineralien a. n. g.	148	112	50 772	36	-14 166
23.91	Herstellung von Schleifkörpern und Schleifmitteln auf Unterlage	62
23.99	Herstellung von sonstigen Erzeugnissen aus nichtmetallischen Mineralien a. n. g.	86
24	Metallerzeugung und -bearbeitung	1 122	835	685 787	287	-1 965 090
24.1	Erzeugung von Roheisen, Stahl und Ferrolegierungen	154
24.2	Herstellung von Stahlrohren, Rohrform-, Rohrverschluss- und Rohrverbindungsstücken aus Stahl	187
24.3	Sonstige erste Bearbeitung von Eisen und Stahl	159	120	117 796	39	-35 275
24.31	Herstellung von Blankstahl	22	15	19 346	7	-1 832
24.32	Herstellung von Kaltband mit einer Breite von weniger als 600 mm	25	18	37 502	7	-5 956
24.33	Herstellung von Kaltprofilen	28	22	22 628	6	-1 879
24.34	Herstellung von kaltgezogenem Draht	84	65	38 321	19	-25 608
24.4	Erzeugung und erste Bearbeitung von NE-Metallen	288	217	143 157	71	-36 047
24.41	Erzeugung und erste Bearbeitung von Edelmetallen	45	33	9 893	12	-1 482
24.42	Erzeugung und erste Bearbeitung von Aluminium	47	28	27 492	19	-29 413
24.43	Erzeugung und erste Bearbeitung von Blei, Zink und Zinn
24.44	Erzeugung und erste Bearbeitung von Kupfer	18	13	22 975	5	-2 543
24.45	Erzeugung und erste Bearbeitung von sonstigen NE-Metallen	151	120	31 195	31	-2 438
24.46	Aufbereitung von Kernbrennstoffen
24.5	Gießereien	334	244	208 543	90	-27 741
24.51	Eisengießereien	122	88	59 949	34	-11 748
24.52	Stahlgießereien	31
24.53	Leichtmetallgießereien	152	107	104 072	45	-15 203
24.54	Buntmetallgießereien	29
25	Herstellung von Metallerzeugnissen	12 827	10 317	2 591 614	2 510	-348 745
25.1	Stahl- und Leichtmetallbau	2 406	1 897	444 472	509	-53 680
25.11	Herstellung von Metallkonstruktionen	1 791	1 422	296 084	369	-35 983
25.12	Herstellung von Ausbauelementen aus Metall	615	475	148 388	140	-17 697
25.2	Herstellung von Metalltanks und -behältern; Herstellung von Heizkörpern und -kesseln für Zentralheizungen	166	117	40 610	49	-4 672
25.21	Herstellung von Heizkörpern und -kesseln für Zentralheizungen	11
25.29	Herstellung von Sammelbehältern, Tanks u. ä. Behältern aus Metall	155
25.3	Herstellung von Dampfkesseln (ohne Zentralheizungskessel)	15
25.4	Herstellung von Waffen und Munition	43
25.5	Herstellung von Schmiede-, Press-, Zieh- und Stanzteilen, gewalzten Ringen und pulvermetallurgischen Erzeugnissen	487	379	339 356	108	-59 769
25.6	Oberflächenveredlung und Wärmebehandlung; Mechanik a. n. g.	5 177	4 306	491 324	871	-78 554
25.61	Oberflächenveredlung und Wärmebehandlung	1 074	839	194 624	235	-43 589
25.62	Mechanik a. n. g.	4 103	3 467	296 700	636	-34 965
25.7	Herstellung von Schneidwaren, Werkzeugen, Schließern und Beschlägen aus unedlen Metallen	2 085	1 679	614 832	406	-76 600
25.71	Herstellung von Schneidwaren und Bestecken aus unedlen Metallen	172	138	53 037	34	-4 259
25.72	Herstellung von Schließern und Beschlägen aus unedlen Metallen	494	421	276 372	73	-25 964
25.73	Herstellung von Werkzeugen	1 419	1 120	285 424	299	-46 376
25.73.1	Herstellung von Handwerkzeugen	1 211	966	267 659	245	-40 141
25.73.2	Herstellung von Sägen und von Maschinenwerkzeugen für die Holzbearbeitung	14	10	1 263	4	-3 071
25.73.3	Herstellung von auswechselbaren Werkzeugen für die Metallbearbeitung a. n. g.	92	63	5 846	29	-2 244
25.73.4	Herstellung von Geräten für die Landwirtschaft	6	3	29	3	-33
25.73.5	Herstellung von sonstigen Werkzeugen	96	78	10 626	18	-888

*) ohne Organgesellschaften

**Noch: 4. Gewerbesteuerpflichtige und ihre Besteuerungsgrundlagen 2013*)
nach wirtschaftlicher Gliederung**

WZ 2008 Kode	Wirtschaftliche Gliederung	Abgerundeter Gewerbeertrag ¹⁾	Freibetrag		Steuermessbetrag	
		1 000 EUR	Anzahl	1 000 EUR	Anzahl ²⁾	1 000 EUR
		6	7	8	9	10
	Noch: Verarbeitendes Gewerbe					
23.6	Herstellung von Erzeugnissen aus Beton, Zement und Gips	97 207	427	9 048	449	3 787
23.61	Herstellung von Erzeugnissen aus Beton, Zement und Kalksandstein für den Bau	57 659	287	5 955	293	2 157
23.62	Herstellung von Gipszeugnissen für den Bau	9 876	11	208	10	343
23.63	Herstellung von Frischbeton (Transportbeton)	20 057	58	1 353	66	775
23.64	Herstellung von Mörtel und anderem Beton (Trockenbeton)	-1 896	14	293	.	.
23.65	Herstellung von Faserzementwaren	910	3	51	.	.
23.69	Herstellung von sonstigen Erzeugnissen aus Beton, Zement und Gips a. n. g.	10 601	54	1 187	65	425
23.7	Be- und Verarbeitung von Naturwerksteinen und Natursteinen a. n. g.	37 253	653	13 954	565	984
23.9	Herstellung von Schleifkörpern und Schleifmitteln auf Unterlage sowie sonstigen Erzeugnissen aus nichtmetallischen Mineralien a. n. g.	34 581	50	940	63	1 646
23.91	Herstellung von Schleifkörpern und Schleifmitteln auf Unterlage	6 747	26	502	32	386
23.99	Herstellung von sonstigen Erzeugnissen aus nichtmetallischen Mineralien a. n. g.	27 835	24	438	31	1 259
24	Metallerzeugung und -bearbeitung	-1 479 745	420	9 344	615	23 747
24.1	Erzeugung von Roheisen, Stahl und Ferrolegierungen	-1 951 594	75	1 594	97	1 905
24.2	Herstellung von Stahlrohren, Rohrform-, Rohrverschluss- und Rohrverbindungsstücken aus Stahl	66 964	54	1 201	89	4 882
24.3	Sonstige erste Bearbeitung von Eisen und Stahl	89 945	61	1 454	100	4 047
24.31	Herstellung von Blankstahl	17 476	7	172	13	647
24.32	Herstellung von Kaltband mit einer Breite von weniger als 600 mm	31 129	10	245	15	1 268
24.33	Herstellung von Kaltprofilen	25 453	10	245	20	889
24.34	Herstellung von kaltgezogenem Draht	15 887	34	793	52	1 242
24.4	Erzeugung und erste Bearbeitung von NE-Metallen	160 488	117	2 544	154	6 647
24.41	Erzeugung und erste Bearbeitung von Edelmetallen	5 880	20	331	18	241
24.42	Erzeugung und erste Bearbeitung von Aluminium	69 512	12	286	21	3 215
24.43	Erzeugung und erste Bearbeitung von Blei, Zink und Zinn	11 218	11	256	.	.
24.44	Erzeugung und erste Bearbeitung von Kupfer	.	4	98	12	596
24.45	Erzeugung und erste Bearbeitung von sonstigen NE-Metallen	28 729	70	1 573	86	1 031
24.46	Aufbereitung von Kernbrennstoffen	.	-	-	.	.
24.5	Gießereien	154 452	113	2 550	175	6 265
24.51	Eisengießereien	50 113	36	803	58	2 067
24.52	Stahlgießereien	25 313	11	252	19	884
24.53	Leichtmetallgießereien	71 127	52	1 156	80	2 965
24.54	Buntmetallgießereien	7 899	14	339	18	349
25	Herstellung von Metallerzeugnissen	2 213 137	6 649	140 221	7 043	82 840
25.1	Stahl- und Leichtmetallbau	343 210	1 085	22 681	1 277	12 900
25.11	Herstellung von Metallkonstruktionen	213 715	825	16 956	940	8 101
25.12	Herstellung von Ausbauelementen aus Metall	129 495	260	5 724	337	4 800
25.2	Herstellung von Metalltanks und -behältern; Herstellung von Heizkörpern und -kesseln für Zentralheizungen	44 573	51	1 129	80	1 658
25.21	Herstellung von Heizkörpern und -kesseln für Zentralheizungen	718	5	111	5	41
25.29	Herstellung von Sammelbehältern, Tanks u. ä. Behältern aus Metall	43 855	46	1 017	75	1 617
25.3	Herstellung von Dampfkesseln (ohne Zentralheizungskessel)	12 175	3	74	7	427
25.4	Herstellung von Waffen und Munition	26 385	15	253	17	1 023
25.5	Herstellung von Schmiede-, Press-, Zieh- und Stanzteilen, gewalzten Ringen und pulvermetallurgischen Erzeugnissen	242 715	208	4 758	289	9 882
25.6	Oberflächenveredlung und Wärmebehandlung; Mechanik a. n. g.	427 968	3 174	66 551	2 889	14 986
25.61	Oberflächenveredlung und Wärmebehandlung	147 731	449	9 598	578	6 229
25.62	Mechanik a. n. g.	280 237	2 725	56 954	2 311	8 757
25.7	Herstellung von Schneidwaren, Werkzeugen, Schließern und Beschlägen aus unedlen Metallen	568 090	1 062	22 291	1 154	21 406
25.71	Herstellung von Schneidwaren und Bestecken aus unedlen Metallen	48 392	89	1 712	82	1 779
25.72	Herstellung von Schließern und Beschlägen aus unedlen Metallen	195 534	309	6 292	263	7 489
25.73	Herstellung von Werkzeugen	324 165	664	14 287	809	12 138
25.73.1	Herstellung von Handwerkzeugen	307 739	584	12 654	696	11 433
25.73.2	Herstellung von Sägen und von Maschinenwerkzeugen für die Holzbearbeitung	3 953	.	.	7	217
25.73.3	Herstellung von auswechselbaren Werkzeugen für die Metallbearbeitung a. n. g.	3 356	32	675	49	169
25.73.4	Herstellung von Geräten für die Landwirtschaft	-6	.	.	-	-
25.73.5	Herstellung von sonstigen Werkzeugen	9 122	40	834	57	320

*) ohne Organgesellschaften – 1) Anzahl der Fälle = Steuerpflichtige aus Spalte 1 – 2) Anzahl = Fälle mit positivem Steuermessbetrag

**Noch: 4. Gewerbesteuerpflichtige und ihre Besteuerungsgrundlagen 2013*)
nach wirtschaftlicher Gliederung**

WZ 2008 Kode	Wirtschaftliche Gliederung	Steuer- pflichtige	Gewinn		Verlust	
		Anzahl	Anzahl	1 000 EUR	Anzahl	1 000 EUR
		1	2	3	4	5
	Noch: Verarbeitendes Gewerbe					
25.9	Herstellung von sonstigen Metallwaren	2 448	1 896	613 670	552	-72 194
25.91	Herstellung von Fässern, Trommeln, Dosen, Eimern u. ä. Behältern aus Metall	66	49	16 258	17	- 856
25.92	Herstellung von Verpackungen und Verschlüssen aus Eisen, Stahl und NE-Metall	109	79	46 500	30	-4 717
25.93	Herstellung von Drahtwaren, Ketten und Federn	143	115	52 795	28	-16 956
25.94	Herstellung von Schrauben und Nieten	538	433	200 732	105	-14 057
25.99	Herstellung von sonstigen Metallwaren a. n. g.	1 592	1 220	297 384	372	-35 607
26	Herstellung von Datenverarbeitungsgeräten, elektronischen und optischen Erzeugnissen	2 913	2 136	822 213	777	-339 519
26.1	Herstellung von elektronischen Bauelementen und Leiterplatten	632	422	308 445	210	-258 979
26.11	Herstellung von elektronischen Bauelementen	620	416	308 227	204	-243 873
26.11.1	Herstellung von Solarzellen und Solarmodulen	93	37	7 559	56	-15 788
26.11.9	Herstellung von sonstigen elektronischen Bauelementen	527	379	300 668	148	-228 086
26.12	Herstellung von bestückten Leiterplatten	12	6	218	6	-15 105
26.2	Herstellung von Datenverarbeitungsgeräten und peripheren Geräten	668	510	67 126	158	-11 791
26.3	Herstellung von Geräten und Einrichtungen der Telekommunikationstechnik	425	324	96 627	101	-26 596
26.4	Herstellung von Geräten der Unterhaltungselektronik	152	106	6 712	46	-2 241
26.5	Herstellung von Mess-, Kontroll-, Navigations- u. ä. Instrumenten und Vorrichtungen; Herstellung von Uhren	607	464	197 981	143	-29 297
26.51	Herstellung von Mess-, Kontroll-, Navigations- u. ä. Instrumenten und Vorrichtungen	576	443	197 297	133	-29 066
26.51.1	Herstellung von elektrischen Mess-, Kontroll-, Navigations- u. ä. Instrumenten und Vorrichtungen	559
26.51.2	Herstellung von nicht elektrischen Mess-, Kontroll-, Navigations- u. ä. Instrumenten und Vorrichtungen	14
26.51.3	Herstellung von Prüfmaschinen	3
26.52	Herstellung von Uhren	31	21	684	10	-231
26.6	Herstellung von Bestrahlungs- und Elektrotherapiegeräten und elektromedizinischen Geräten	198	147	20 707	51	-3 799
26.7	Herstellung von optischen und fotografischen Instrumenten und Geräten	145	105	115 715	40	-5 916
26.8	Herstellung von magnetischen und optischen Datenträgern	86	58	8 900	28	-900
27	Herstellung von elektrischen Ausrüstungen	2 436	1 723	979 005	713	-295 388
27.1	Herstellung von Elektromotoren, Generatoren, Transformatoren, Elektrizitätsverteilungs- und -schalteinrichtungen	814	537	187 358	277	-15 068
27.11	Herstellung von Elektromotoren, Generatoren und Transformatoren	710	463	151 223	247	-13 018
27.12	Herstellung von Elektrizitätsverteilungs- und -schalteinrichtungen	104	74	36 135	30	-2 050
27.2	Herstellung von Batterien und Akkumulatoren	49	36	28 497	13	-639
27.3	Herstellung von Kabeln und elektrischem Installationsmaterial	315	244	187 492	71	-213 563
27.31	Herstellung von Glasfaserkabeln
27.32	Herstellung von sonstigen elektronischen und elektrischen Drähten und Kabeln
27.33	Herstellung von elektrischem Installationsmaterial	180	137	126 643	43	-170 030
27.4	Herstellung von elektrischen Lampen und Leuchten	366	253	98 516	113	-14 334
27.5	Herstellung von Haushaltsgeräten	112	86	247 918	26	-14 734
27.51	Herstellung von elektrischen Haushaltsgeräten	108
27.52	Herstellung von nicht elektrischen Haushaltsgeräten	4
27.9	Herstellung von sonstigen elektrischen Ausrüstungen und Geräten a. n. g.	780	567	229 225	213	-37 050
28	Maschinenbau	6 386	4 775	3 496 563	1 611	-634 029
28.1	Herstellung von nicht wirtschaftszweigspezifischen Maschinen	609	462	771 581	147	-100 010
28.11	Herstellung von Verbrennungsmotoren und Turbinen (ohne Motoren für Luft- und Straßenfahrzeuge)	9
28.12	Herstellung von hydraulischen und pneumatischen Komponenten und Systemen	56
28.13	Herstellung von Pumpen und Kompressoren a. n. g.	110	89	104 020	21	-11 767
28.14	Herstellung von Armaturen a. n. g.	208	156	479 848	52	-9 141
28.15	Herstellung von Lagern, Getrieben, Zahnrädern und Antriebsselementen	226	169	149 703	57	-70 288
28.2	Herstellung von sonstigen nicht wirtschaftszweigspezifischen Maschinen	2 382	1 801	867 564	581	-188 396
28.21	Herstellung von Öfen und Brennern	138	94	25 185	44	-23 468
28.21.1	Herstellung von Solarwärmekollektoren	11	8	722	3	-22
28.21.9	Herstellung von sonstigen Öfen und Brennern	127	86	24 463	41	-23 445

*) ohne Organgesellschaften

Noch: 4. Gewerbesteuerpflichtige und ihre Besteuerungsgrundlagen 2013*)
nach wirtschaftlicher Gliederung

WZ 2008 Kode	Wirtschaftliche Gliederung	Abgerundeter Gewerbebeitrag ¹⁾	Freibetrag		Steermessbetrag	
		1 000 EUR	Anzahl	1 000 EUR	Anzahl ²⁾	1 000 EUR
		6	7	8	9	10
	Noch: Verarbeitendes Gewerbe					
25.9	Herstellung von sonstigen Metallwaren	548 020	1 051	22 486	1 330	20 558
25.91	Herstellung von Fässern, Trommeln, Dosen, Eimern u. ä. Behältern aus Metall	15 089	28	554	31	536
25.92	Herstellung von Verpackungen und Verschlüssen aus Eisen, Stahl und NE-Metall	76 233	35	796	58	2 805
25.93	Herstellung von Drahtwaren, Ketten und Federn	34 679	61	1 315	86	1 737
25.94	Herstellung von Schrauben und Nieten	172 355	218	4 948	315	6 229
25.99	Herstellung von sonstigen Metallwaren a. n. g.	249 665	709	14 874	840	9 251
26	Herstellung von Datenverarbeitungsgeräten, elektronischen und optischen Erzeugnissen	469 713	957	18 793	1 347	27 046
26.1	Herstellung von elektronischen Bauelementen und Leiterplatten	52 108	171	3 354	265	10 277
26.11	Herstellung von elektronischen Bauelementen	66 773	.	.	260	10 271
26.11.1	Herstellung von Solarzellen und Solarmodulen	-7 454	.	.	15	261
26.11.9	Herstellung von sonstigen elektronischen Bauelementen	74 227	165	3 230	245	10 010
26.12	Herstellung von bestückten Leiterplatten	-14 665	.	.	5	6
26.2	Herstellung von Datenverarbeitungsgeräten und peripheren Geräten	47 950	220	4 117	276	1 925
26.3	Herstellung von Geräten und Einrichtungen der Telekommunikationstechnik	76 366	139	2 619	203	3 357
26.4	Herstellung von Geräten der Unterhaltungselektronik	3 000	59	1 083	53	146
26.5	Herstellung von Mess-, Kontroll-, Navigations- u. ä. Instrumenten und Vorrichtungen; Herstellung von Uhren	160 184	194	4 068	345	6 563
26.51	Herstellung von Mess-, Kontroll-, Navigations- u. ä. Instrumenten und Vorrichtungen	159 779	178	3 808	340	6 549
26.51.1	Herstellung von elektrischen Mess-, Kontroll-, Navigations- u. ä. Instrumenten und Vorrichtungen	156 525	170	3 618	326	6 442
26.51.2	Herstellung von nicht elektrischen Mess-, Kontroll-, Navigations- u. ä. Instrumenten und Vorrichtungen
26.51.3	Herstellung von Prüfmaschinen
26.52	Herstellung von Uhren	406	16	260	5	13
26.6	Herstellung von Bestrahlungs- und Elektrotherapiegeräten und elektromedizinischen Geräten	17 089	88	1 978	112	645
26.7	Herstellung von optischen und fotografischen Instrumenten und Geräten	111 082	55	1 105	72	4 050
26.8	Herstellung von magnetischen und optischen Datenträgern	1 934	31	470	21	83
27	Herstellung von elektrischen Ausrüstungen	501 440	771	14 203	1 021	31 110
27.1	Herstellung von Elektromotoren, Generatoren, Transformatoren, Elektrizitätsverteilungs- und -schalteinrichtungen	118 104	239	3 175	207	5 197
27.11	Herstellung von Elektromotoren, Generatoren und Transformatoren	85 781	205	2 601	167	4 015
27.12	Herstellung von Elektrizitätsverteilungs- und -schalteinrichtungen	32 323	34	573	40	1 182
27.2	Herstellung von Batterien und Akkumulatoren	22 037	15	319	24	782
27.3	Herstellung von Kabeln und elektrischem Installationsmaterial	-128 721	107	2 217	180	6 274
27.31	Herstellung von Glasfaserkabeln	.	-	-	.	.
27.32	Herstellung von sonstigen elektronischen und elektrischen Drähten und Kabeln	.	47	1 051	.	.
27.33	Herstellung von elektrischem Installationsmaterial	-149 265	60	1 166	100	4 475
27.4	Herstellung von elektrischen Lampen und Leuchten	89 404	122	2 475	155	3 457
27.5	Herstellung von Haushaltsgeräten	196 436	42	889	55	7 325
27.51	Herstellung von elektrischen Haushaltsgeräten	194 189
27.52	Herstellung von nicht elektrischen Haushaltsgeräten	2 247
27.9	Herstellung von sonstigen elektrischen Ausrüstungen und Geräten a. n. g.	204 180	246	5 129	400	8 074
28	Maschinenbau	2 634 500	2 008	44 345	3 478	106 435
28.1	Herstellung von nicht wirtschaftszweigspezifischen Maschinen	629 183	168	3 857	354	24 917
28.11	Herstellung von Verbrennungsmotoren und Turbinen (ohne Motoren für Luft- und Straßenfahrzeuge)	-5 245	.	.	4	61
28.12	Herstellung von hydraulischen und pneumatischen Komponenten und Systemen	29 158	.	.	28	1 067
28.13	Herstellung von Pumpen und Kompressoren a. n. g.	72 128	37	861	66	2 880
28.14	Herstellung von Armaturen a. n. g.	442 380	53	1 250	126	15 755
28.15	Herstellung von Lagern, Getrieben, Zahnrädern und Antriebsselementen	90 762	67	1 489	130	5 155
28.2	Herstellung von sonstigen nicht wirtschaftszweigspezifischen Maschinen	603 171	802	17 588	1 325	25 256
28.21	Herstellung von Öfen und Brennern	2 845	31	674	71	740
28.21.1	Herstellung von Solarwärmekollektoren	641	4	98	6	20
28.21.9	Herstellung von sonstigen Öfen und Brennern	2 204	27	576	65	720

*) ohne Organgesellschaften – 1) Anzahl der Fälle = Steuerpflichtige aus Spalte 1 – 2) Anzahl = Fälle mit positivem Steermessbetrag

Noch: 4. Gewerbesteuerpflichtige und ihre Besteuerungsgrundlagen 2013*)
nach wirtschaftlicher Gliederung

WZ 2008 Kode	Wirtschaftliche Gliederung	Steuer- pflichtige	Gewinn		Verlust	
		Anzahl	Anzahl	1 000 EUR	Anzahl	1 000 EUR
		1	2	3	4	5
	Noch: Verarbeitendes Gewerbe					
28.22	Herstellung von Hebezeugen und Fördermitteln	286	234	177 678	52	-9 370
28.23	Herstellung von Büromaschinen (ohne Datenverarbeitungsgeräte und periphere Geräte)	32	24	2 419	8	-1 646
28.24	Herstellung von handgeführten Werkzeugen mit Motorantrieb	649	496	144 735	153	-26 501
28.25	Herstellung von kälte- und lufttechnischen Erzeugnissen, nicht für den Haushalt	420	335	76 198	85	-39 466
28.29	Herstellung von sonstigen nicht wirtschaftszweigspezifischen Maschinen a. n. g.	857	618	441 348	239	-87 946
28.3	Herstellung von land- und forstwirtschaftlichen Maschinen	124
28.4	Herstellung von Werkzeugmaschinen	406
28.41	Herstellung von Werkzeugmaschinen für die Metallbearbeitung	232	191	59 379	41	-9 532
28.49	Herstellung von sonstigen Werkzeugmaschinen	174
28.9	Herstellung von Maschinen für sonstige bestimmte Wirtschaftszweige	2 865	2 108	1 575 619	757	-258 423
28.91	Herstellung von Maschinen für die Metallherzeugung, von Walzwerk-einrichtungen und Gießmaschinen	181	133	58 708	48	-19 368
28.92	Herstellung von Bergwerks-, Bau- und Baustoffmaschinen	135	98	261 005	37	-33 292
28.92.1	Herstellung von Bergwerksmaschinen	5
28.92.2	Herstellung von Bau- und Baustoffmaschinen	130	.	.	37	-33 292
28.93	Herstellung von Maschinen für die Nahrungs- und Genussmittel-herzeugung und die Tabakverarbeitung	217	157	76 019	60	-9 722
28.94	Herstellung von Maschinen für die Textil- und Bekleidungsherstellung und die Lederverarbeitung	108	81	198 788	27	-48 149
28.95	Herstellung von Maschinen für die Papierherzeugung und -verarbeitung	32	24	13 964	8	-1 569
28.96	Herstellung von Maschinen für die Verarbeitung von Kunststoffen und Kautschuk	51	42	11 019	9	-1 230
28.99	Herstellung von Maschinen für sonstige bestimmte Wirtschafts-zweige a. n. g.	2 141	1 573	956 118	568	-145 093
29	Herstellung von Kraftwagen und Kraftwagenteilen	918	690	536 334	228	-1 919 759
29.1	Herstellung von Kraftwagen und Kraftwagenmotoren	36
29.10.1	Herstellung von Personenkraftwagen und Personenkraftwagenmotoren	28
29.10.2	Herstellung von Nutzkraftwagen und Nutzkraftwagenmotoren	8
29.2	Herstellung von Karosserien, Aufbauten und Anhängern	451
29.3	Herstellung von Teilen und Zubehör für Kraftwagen	431	319	460 841	112	-213 718
29.31	Herstellung elektrischer und elektronischer Ausrüstungsgegenstände für Kraftwagen	75	54	80 857	21	-2 111
29.32	Herstellung von sonstigen Teilen und sonstigem Zubehör für Kraftwagen	356	265	379 983	91	-211 607
30	Sonstiger Fahrzeugbau	346	235	50 497	111	-73 443
30.1	Schiff- und Bootsbau	103	74	6 455	29	-1 959
30.11	Schiffbau (ohne Boots- und Yachtbau)	35	23	4 822	12	-740
30.12	Boots- und Yachtbau	68	51	1 633	17	-1 219
30.2	Schienenfahrzeugbau	23
30.20.1	Herstellung von Lokomotiven und anderen Schienenfahrzeugen	12	7	3 878	5	-174
30.20.2	Herstellung von Eisenbahninfrastruktur	11
30.3	Luft- und Raumfahrzeugbau	40
30.4	Herstellung von militärischen Kampffahrzeugen	-	-	-	-	-
30.9	Herstellung von Fahrzeugen a. n. g.	180	116	18 601	64	-60 624
30.91	Herstellung von Krafträdern	18	8	1 442	10	-133
30.92	Herstellung von Fahrrädern sowie von Behindertenfahrzeugen	79	51	11 597	28	-59 289
30.99	Herstellung von sonstigen Fahrzeugen a. n. g.	83	57	5 562	26	-1 203
31	Herstellung von Möbeln	3 279	2 663	514 140	616	-100 596
31.01	Herstellung von Büro- und Ladenmöbeln	167	122	28 403	45	-10 905
31.02	Herstellung von Küchenmöbeln	154	112	261 729	42	-27 183
31.03	Herstellung von Matratzen	34	26	10 984	8	-9 378
31.09	Herstellung von sonstigen Möbeln	2 924	2 403	213 024	521	-53 130
31.09.1	Herstellung von Polstermöbeln	221	174	36 917	47	-3 837
31.09.9	Herstellung von sonstigen Möbeln a. n. g.	2 703	2 229	176 106	474	-49 293
32	Herstellung von sonstigen Waren	5 552	4 250	407 517	1 302	-61 764
32.1	Herstellung von Münzen, Schmuck und ähnlichen Erzeugnissen	1 037	778	34 104	259	-7 905
32.11	Herstellung von Münzen	8	5	679	3	-43
32.12	Herstellung von Schmuck, Gold- und Silberschmiedewaren (ohne Fantasieschmuck)	842	652	32 566	190	-6 425
32.13	Herstellung von Fantasieschmuck	187	121	858	66	-1 437
32.2	Herstellung von Musikinstrumenten	168	139	7 361	29	-445
32.3	Herstellung von Sportgeräten	118	76	5 719	42	-3 826
32.4	Herstellung von Spielwaren	157	107	8 296	50	-6 899
32.5	Herstellung von medizinischen und zahnmedizinischen Apparaten und Materialien	3 097	2 485	279 433	612	-29 533
32.50.1	Herstellung von medizintechnischen Apparaten und Materialien a. n. g.	705	497	117 377	208	-21 093
32.50.2	Herstellung von orthopädischen Erzeugnissen	367	326	51 901	41	-1 259
32.50.3	Zahntechnische Laboratorien	2 025	1 662	110 155	363	-7 180

*) ohne Organgesellschaften

**Noch: 4. Gewerbesteuerpflichtige und ihre Besteuerungsgrundlagen 2013*)
nach wirtschaftlicher Gliederung**

WZ 2008 Kode	Wirtschaftliche Gliederung	Abgerundeter Gewerbeertrag ¹⁾	Freibetrag		Steuermessbetrag	
		1 000 EUR	Anzahl	1 000 EUR	Anzahl ²⁾	1 000 EUR
		6	7	8	9	10
	Noch: Verarbeitendes Gewerbe					
28.22	Herstellung von Hebezeugen und Fördermitteln	128 401	90	1 983	180	4 732
28.23	Herstellung von Büromaschinen (ohne Datenverarbeitungsgeräte und periphere Geräte)	1 076	9	188	14	81
28.24	Herstellung von handgeführten Werkzeugen mit Motorantrieb	106 951	257	5 799	375	4 435
28.25	Herstellung von kälte- und lufttechnischen Erzeugnissen, nicht für den Haushalt	36 325	166	3 589	252	2 452
28.29	Herstellung von sonstigen nicht wirtschaftszweigspezifischen Maschinen a. n. g.	327 573	249	5 355	433	12 816
28.3	Herstellung von land- und forstwirtschaftlichen Maschinen	399 797	57	1 295	70	13 993
28.4	Herstellung von Werkzeugmaschinen	60 069	150	3 195	216	2 429
28.41	Herstellung von Werkzeugmaschinen für die Metallbearbeitung	47 485	97	2 035	128	1 758
28.49	Herstellung von sonstigen Werkzeugmaschinen	12 584	53	1 160	88	672
28.9	Herstellung von Maschinen für sonstige bestimmte Wirtschaftszweige	942 280	831	18 410	1 513	39 839
28.91	Herstellung von Maschinen für die Metallherzeugung, von Walzwerk-einrichtungen und Gießmaschinen	13 061	47	1 061	95	1 215
28.92	Herstellung von Bergwerks-, Bau- und Baustoffmaschinen	223 842	27	640	69	8 874
28.92.1	Herstellung von Bergwerksmaschinen	.	-	-	.	.
28.92.2	Herstellung von Bau- und Baustoffmaschinen	.	27	640	.	.
28.93	Herstellung von Maschinen für die Nahrungs- und Genussmittel-herzeugung und die Tabakverarbeitung	65 743	64	1 474	112	2 572
28.94	Herstellung von Maschinen für die Textil- und Bekleidungsherstellung und die Lederverarbeitung	114 352	35	722	52	4 314
28.95	Herstellung von Maschinen für die Papierherzeugung und -verarbeitung	7 258	10	245	17	298
28.96	Herstellung von Maschinen für die Verarbeitung von Kunststoffen und Kautschuk	7 316	16	335	34	286
28.99	Herstellung von Maschinen für sonstige bestimmte Wirtschaftszweige a. n. g.	510 709	632	13 934	1 134	22 281
29	Herstellung von Kraftwagen und Kraftwagenteilen	-1 301 153	387	8 187	471	18 973
29.1	Herstellung von Kraftwagen und Kraftwagenmotoren	-1 661 745	.	.	7	453
29.10.1	Herstellung von Personenkraftwagen und Personenkraftwagenmotoren	-1 669 391
29.10.2	Herstellung von Nutzkraftwagen und Nutzkraftwagenmotoren	7 647	-	-	.	.
29.2	Herstellung von Karosserien, Aufbauten und Anhängern	43 937	.	.	242	1 701
29.3	Herstellung von Teilen und Zubehör für Kraftwagen	316 655	144	3 017	222	16 819
29.31	Herstellung elektrischer und elektronischer Ausrüstungsgegenstände für Kraftwagen	68 365	24	542	41	2 446
29.32	Herstellung von sonstigen Teilen und sonstigem Zubehör für Kraftwagen	248 290	120	2 475	181	14 373
30	Sonstiger Fahrzeugbau	25 017	105	1 972	135	3 181
30.1	Schiff- und Bootsbau	3 190	35	600	33	159
30.11	Schiffbau (ohne Boots- und Yachtbau)	2 974	8	115	12	125
30.12	Boots- und Yachtbau	216	27	485	21	33
30.2	Schienenfahrzeugbau	811	5	123	12	173
30.20.1	Herstellung von Lokomotiven und anderen Schienenfahrzeugen	3 721	.	.	7	133
30.20.2	Herstellung von Eisenbahninfrastruktur	-2 910	.	.	5	40
30.3	Luft- und Raumfahrzeugbau	64 990	11	186	23	2 275
30.4	Herstellung von militärischen Kampffahrzeugen	-	-	-	-	-
30.9	Herstellung von Fahrzeugen a. n. g.	-43 973	54	1 063	67	575
30.91	Herstellung von Krafträdern	1 199	5	87	4	44
30.92	Herstellung von Fahrrädern sowie von Behindertenfahrzeugen	-49 455	24	453	28	359
30.99	Herstellung von sonstigen Fahrzeugen a. n. g.	4 283	25	523	35	172
31	Herstellung von Möbeln	394 583	2 072	42 158	1 550	15 691
31.01	Herstellung von Büro- und Ladenmöbeln	18 741	71	1 488	83	978
31.02	Herstellung von Küchenmöbeln	232 703	79	1 766	72	8 975
31.03	Herstellung von Matratzen	2 929	13	235	14	340
31.09	Herstellung von sonstigen Möbeln	140 210	1 909	38 669	1 381	5 398
31.09.1	Herstellung von Polstermöbeln	22 494	114	2 142	86	835
31.09.9	Herstellung von sonstigen Möbeln a. n. g.	117 715	1 795	36 527	1 295	4 563
32	Herstellung von sonstigen Waren	324 296	2 715	53 898	2 635	11 537
32.1	Herstellung von Münzen, Schmuck und ähnlichen Erzeugnissen	24 749	607	10 108	309	785
32.11	Herstellung von Münzen	614	3	55	4	21
32.12	Herstellung von Schmuck, Gold- und Silberschmiedewaren (ohne Fantasieschmuck)	24 798	533	9 488	295	757
32.13	Herstellung von Fantasieschmuck	-663	71	566	10	7
32.2	Herstellung von Musikinstrumenten	6 252	119	2 315	72	154
32.3	Herstellung von Sportgeräten	841	23	481	34	160
32.4	Herstellung von Spielwaren	1 884	71	913	26	247
32.5	Herstellung von medizinischen und zahnmedizinischen Apparaten und Materialien	234 805	1 533	33 993	1 877	8 043
32.50.1	Herstellung von medizintechnischen Apparaten und Materialien a. n. g.	88 481	234	4 978	343	3 642
32.50.2	Herstellung von orthopädischen Erzeugnissen	48 622	253	5 775	264	1 543
32.50.3	Zahntechnische Laboratorien	97 702	1 046	23 240	1 270	2 859

*) ohne Organgesellschaften – 1) Anzahl der Fälle = Steuerpflichtige aus Spalte 1 – 2) Anzahl = Fälle mit positivem Steuermessbetrag

Noch: 4. Gewerbesteuerpflichtige und ihre Besteuerungsgrundlagen 2013*)
nach wirtschaftlicher Gliederung

WZ 2008 Kode	Wirtschaftliche Gliederung	Steuer- pflichtige	Gewinn		Verlust	
		Anzahl	Anzahl	1 000 EUR	Anzahl	1 000 EUR
		1	2	3	4	5
	Noch: Verarbeitendes Gewerbe					
32.9	Herstellung von Erzeugnissen a. n. g.	975	665	72 605	310	-13 156
32.91	Herstellung von Besen und Bürsten	28	25	4 696	3	-384
32.99	Herstellung von sonstigen Erzeugnissen a. n. g.	947	640	67 909	307	-12 772
33	Reparatur und Installation von Maschinen und Ausrüstungen	2 546	2 031	118 156	515	-19 884
33.1	Reparatur von Metallerzeugnissen, Maschinen und Ausrüstungen	1 462	1 156	53 381	306	-7 106
33.11	Reparatur von Metallerzeugnissen	54
33.12	Reparatur von Maschinen	575	470	28 549	105	-3 510
33.13	Reparatur von elektronischen und optischen Geräten	44	37	1 010	7	-24
33.14	Reparatur von elektrischen Ausrüstungen	58	43	1 588	15	-186
33.15	Reparatur und Instandhaltung von Schiffen, Booten und Yachten	34	29	601	5	-43
33.16	Reparatur und Instandhaltung von Luft- und Raumfahrzeugen	13
33.17	Reparatur und Instandhaltung von Fahrzeugen a. n. g.	635	482	17 455	153	-2 654
33.19	Reparatur von sonstigen Ausrüstungen	49	39	2 174	10	-157
33.2	Installation von Maschinen und Ausrüstungen a. n. g.	1 084	875	64 774	209	-12 778
D/35	Energieversorgung	40 209	26 493	1 319 946	13 716	-2 648 055
35.1	Elektrizitätsversorgung	39 347	25 993	1 075 039	13 354	-1 306 530
35.11	Elektrizitätserzeugung	38 608	25 544	492 867	13 064	-1 235 692
35.11.1	Elektrizitätserzeugung ohne Verteilung	3 038
35.11.2	Elektrizitätserzeugung mit Fremdbezug zur Verteilung	8 679	5 598	139 716	3 081	-1 053 487
35.11.3	Elektrizitätserzeugung ohne Fremdbezug zur Verteilung	26 891	18 034	336 782	8 857	-156 548
35.12	Elektrizitätsübertragung	110
35.13	Elektrizitätsverteilung	403	254	273 018	149	-31 729
35.14	Elektrizitätshandel	226	113	15 887	113	-38 731
35.2	Gasversorgung	514
35.21	Gaserzeugung	460
35.21.1	Gaserzeugung ohne Verteilung	4
35.21.2	Gaserzeugung mit Fremdbezug zur Verteilung	188
35.21.3	Gaserzeugung ohne Fremdbezug zur Verteilung	268	176	12 025	92	-16 586
35.22	Gasverteilung durch Rohrleitungen	39
35.23	Gashandel durch Rohrleitungen	15
35.3	Wärme- und Kälteversorgung	348
E	Wasserversorgung; Abwasser- und Abfallentsorgung und Beseitigung von Umweltverschmutzungen	2 017	1 551	642 103	466	-93 232
36	Wasserversorgung	237	189	71 386	48	-7 454
36.00.1	Wassergewinnung mit Fremdbezug zur Verteilung	7
36.00.2	Wassergewinnung ohne Fremdbezug zur Verteilung	220	179	68 616	41	-5 398
36.00.3	Wasserverteilung ohne Gewinnung	10
37	Abwasserentsorgung	116	93	21 856	23	-649
37.00.1	Betrieb der Sammelkanalisation	56	46	5 539	10	-180
37.00.2	Betrieb von Kläranlagen	60	47	16 317	13	-469
38	Sammlung, Behandlung und Beseitigung von Abfällen; Rückgewinnung	1 451	1 109	529 658	342	-82 157
38.1	Sammlung von Abfällen	525	406	221 278	119	-29 093
38.11	Sammlung nicht gefährlicher Abfälle	522	403	219 632	119	-29 093
38.12	Sammlung gefährlicher Abfälle	3	3	1 646	-	-
38.2	Abfallbehandlung und -beseitigung	453	356	232 591	97	-13 679
38.21	Behandlung und Beseitigung nicht gefährlicher Abfälle	443	349	224 173	94	-13 630
38.22	Behandlung und Beseitigung gefährlicher Abfälle	10	7	8 417	3	-49
38.3	Rückgewinnung	473	347	75 789	126	-39 384
38.31	Zerlegen von Schiffs- und Fahrzeugwracks und anderen Altwaren	81	61	7 193	20	-4 128
38.32	Rückgewinnung sortierter Werkstoffe	392	286	68 596	106	-35 256
39	Beseitigung von Umweltverschmutzungen und sonstige Entsorgung	213	160	19 204	53	-2 972
F	Baugewerbe	77 869	67 255	4 023 280	10 614	-537 946
41	Hochbau	7 114	5 131	678 141	1 983	-247 445
41.1	Erschließung von Grundstücken; Baulträger	1 640	880	244 088	760	-77 394
41.10.1	Erschließung von unbebauten Grundstücken	280	136	40 128	144	-12 009
41.10.2	Baulträger für Nichtwohngebäude	220	125	21 895	95	-33 448
41.10.3	Baulträger für Wohngebäude	1 140	619	182 065	521	-31 937
41.2	Bau von Gebäuden	5 474	4 251	434 053	1 223	-170 051
41.20.1	Bau von Gebäuden (ohne Fertigteilbau)	5 290	4 091	428 937	1 199	-169 492
41.20.2	Errichtung von Fertigteilbauten	184	160	5 115	24	-559

*) ohne Organgesellschaften

Noch: 4. Gewerbesteuerpflichtige und ihre Besteuerungsgrundlagen 2013*)
nach wirtschaftlicher Gliederung

WZ 2008 Kode	Wirtschaftliche Gliederung	Abgerundeter Gewerbeertrag ¹⁾	Freibetrag		Steermessbetrag	
		1 000 EUR	Anzahl	1 000 EUR	Anzahl ²⁾	1 000 EUR
		6	7	8	9	10
	Noch: Verarbeitendes Gewerbe					
32.9	Herstellung von Erzeugnissen a. n. g.	55 765	362	6 088	317	2 146
32.91	Herstellung von Besen und Bürsten	4 361	16	367	21	153
32.99	Herstellung von sonstigen Erzeugnissen a. n. g.	51 404	346	5 720	296	1 993
33	Reparatur und Installation von Maschinen und Ausrüstungen	96 405	1 442	27 664	1 242	3 078
33.1	Reparatur von Metallerzeugnissen, Maschinen und Ausrüstungen	44 803	872	16 137	654	1 238
33.11	Reparatur von Metallerzeugnissen	1 125	.	.	24	23
33.12	Reparatur von Maschinen	24 336	357	7 053	300	726
33.13	Reparatur von elektronischen und optischen Geräten	979	26	471	20	19
33.14	Reparatur von elektrischen Ausrüstungen	1 256	25	520	29	32
33.15	Reparatur und Instandhaltung von Schiffen, Booten und Yachten	447	16	190	7	11
33.16	Reparatur und Instandhaltung von Luft- und Raumfahrzeugen	288	.	.	6	18
33.17	Reparatur und Instandhaltung von Fahrzeugen a. n. g.	14 626	379	6 631	248	360
33.19	Reparatur von sonstigen Ausrüstungen	1 746	30	514	20	49
33.2	Installation von Maschinen und Ausrüstungen a. n. g.	51 602	570	11 528	588	1 839
D/35	Energieversorgung	1 288 133	12 442	73 314	1 782	55 683
35.1	Elektrizitätsversorgung	1 020 852	12 188	68 362	1 519	45 133
35.11	Elektrizitätserzeugung	494 244	12 013	66 907	1 403	24 238
35.11.1	Elektrizitätserzeugung ohne Verteilung	-15 795	880	3 685	.	.
35.11.2	Elektrizitätserzeugung mit Fremdbezug zur Verteilung	360 462	2 605	14 204	327	15 487
35.11.3	Elektrizitätserzeugung ohne Fremdbezug zur Verteilung	149 577	8 528	49 018	1 013	8 580
35.12	Elektrizitätsübertragung	300 029	37	249	.	.
35.13	Elektrizitätsverteilung	247 395	91	725	71	9 816
35.14	Elektrizitätshandel	-20 816	47	482	40	574
35.2	Gasversorgung	248 703	194	4 304	213	9 731
35.21	Gaserzeugung	88 943	187	4 157	177	3 783
35.21.1	Gaserzeugung ohne Verteilung	-	-	-	-	-
35.21.2	Gaserzeugung mit Fremdbezug zur Verteilung	93 335	83	1 832	83	3 497
35.21.3	Gaserzeugung ohne Fremdbezug zur Verteilung	-4 392	104	2 325	94	286
35.22	Gasverteilung durch Rohrleitungen	106 773	.	.	27	4 073
35.23	Gashandel durch Rohrleitungen	52 987	.	.	9	1 875
35.3	Wärme- und Kälteversorgung	18 578	60	649	50	819
E	Wasserversorgung; Abwasser- und Abfallentsorgung und Beseitigung von Umweltverschmutzungen	534 785	721	13 285	1 115	21 938
36	Wasserversorgung	71 056	86	493	138	2 942
36.00.1	Wassergewinnung mit Fremdbezug zur Verteilung	1 185	.	.	5	40
36.00.2	Wassergewinnung ohne Fremdbezug zur Verteilung	71 824	82	459	130	2 846
36.00.3	Wasserverteilung ohne Gewinnung	-1 953	.	.	3	56
37	Abwasserentsorgung	30 984	45	951	69	1 073
37.00.1	Betrieb der Sammelkanalisation	5 115	29	623	33	164
37.00.2	Betrieb von Kläranlagen	25 869	16	327	36	909
38	Sammlung, Behandlung und Beseitigung von Abfällen; Rückgewinnung	420 154	515	10 366	805	17 420
38.1	Sammlung von Abfällen	158 354	180	3 582	305	6 726
38.11	Sammlung nicht gefährlicher Abfälle	156 711	.	.	302	6 670
38.12	Sammlung gefährlicher Abfälle	1 643	.	.	3	56
38.2	Abfallbehandlung und -beseitigung	223 245	165	3 256	254	8 208
38.21	Behandlung und Beseitigung nicht gefährlicher Abfälle	214 796	162	3 189	248	7 913
38.22	Behandlung und Beseitigung gefährlicher Abfälle	8 450	3	67	6	295
38.3	Rückgewinnung	38 555	170	3 528	246	2 487
38.31	Zerlegen von Schiffs- und Fahrzeugwracks und anderen Altwaren	3 400	47	968	42	222
38.32	Rückgewinnung sortierter Werkstoffe	35 156	123	2 560	204	2 265
39	Beseitigung von Umweltverschmutzungen und sonstige Entsorgung	12 590	75	1 475	103	503
F	Baugewerbe	3 061 186	52 073	1 053 955	40 737	92 329
41	Hochbau	179 740	2 471	51 878	3 061	16 977
41.1	Erschließung von Grundstücken; Bauträger	88 170	228	4 536	443	5 364
41.10.1	Erschließung von unbebauten Grundstücken	10 542	37	705	65	701
41.10.2	Bauträger für Nichtwohngebäude	-14 503	31	554	56	544
41.10.3	Bauträger für Wohngebäude	92 130	160	3 277	322	4 119
41.2	Bau von Gebäuden	91 570	2 243	47 342	2 618	11 613
41.20.1	Bau von Gebäuden (ohne Fertigteilbau)	87 158	2 127	45 102	2 522	11 517
41.20.2	Errichtung von Fertigteilbauten	4 413	116	2 240	96	95

*) ohne Organgesellschaften – 1) Anzahl der Fälle = Steuerpflichtige aus Spalte 1 – 2) Anzahl = Fälle mit positivem Steermessbetrag

Noch: 4. Gewerbesteuerpflichtige und ihre Besteuerungsgrundlagen 2013*)
nach wirtschaftlicher Gliederung

WZ 2008 Kode	Wirtschaftliche Gliederung	Steuer- pflichtige	Gewinn		Verlust	
		Anzahl	Anzahl	1 000 EUR	Anzahl	1 000 EUR
		1	2	3	4	5
42	Noch: Baugewerbe					
	Tiefbau	1 240	978	184 129	262	-38 660
42.1	Bau von Straßen und Bahnverkehrsstrecken	877	691	156 525	186	-34 547
42.11	Bau von Straßen	827	652	152 743	175	-32 330
42.12	Bau von Bahnverkehrsstrecken	39
42.13	Brücken- und Tunnelbau	11
42.2	Leitungstiefbau und Kläranlagenbau	188	149	14 738	39	-3 123
42.21	Rohrleitungstiefbau, Brunnenbau und Kläranlagenbau	148	114	10 371	34	-2 970
42.22	Kabelnetzleitungstiefbau	40	35	4 367	5	-153
42.9	Sonstiger Tiefbau	175	138	12 865	37	-990
42.91	Wasserbau	59	47	6 644	12	-692
42.99	Sonstiger Tiefbau a. n. g.	116	91	6 221	25	-298
43	Vorbereitende Baustellenarbeiten, Bauinstallation und sonstiges Ausbaugewerbe	69 515	61 146	3 161 010	8 369	-251 840
43.1	Abbrucharbeiten und vorbereitende Baustellenarbeiten	1 663	1 407	91 082	256	-24 223
43.11	Abbrucharbeiten	886	770	43 665	116	-6 251
43.12	Vorbereitende Baustellenarbeiten	732	599	44 802	133	-17 869
43.13	Test- und Suchbohrung	45	38	2 616	7	-103
43.2	Bauinstallation	27 335	24 072	1 424 082	3 263	-101 403
43.21	Elektroinstallation	6 519	5 505	379 486	1 014	-29 337
43.22	Gas-, Wasser-, Heizungs- sowie Lüftungs- und Klimainstallation	9 506	8 263	588 507	1 243	-47 003
43.29	Sonstige Bauinstallation	11 310	10 304	456 089	1 006	-25 064
43.29.1	Dämmung gegen Kälte, Wärme, Schall und Erschütterung	7 599	7 028	259 422	571	-9 973
43.29.9	Sonstige Bauinstallation a. n. g.	3 711	3 276	196 667	435	-15 091
43.3	Sonstiger Ausbau	27 566	24 660	1 052 868	2 906	-54 013
43.31	Anbringen von Stuckaturen, Gipserei und Verputzerei	1 900	1 680	74 936	220	-3 822
43.32	Bautischlerei und -schlosserei	4 589	3 977	204 756	612	-13 986
43.33	Fußboden-, Fliesen- und Plattenlegerei, Tapeziererei	9 692	8 868	316 453	824	-13 007
43.34	Malerei und Glaserei	8 141	7 230	330 464	911	-17 565
43.34.1	Maler- und Lackierergewerbe	7 565	6 751	302 891	814	-14 981
43.34.2	Glasergerberbe	576	479	27 573	97	-2 585
43.39	Sonstiger Ausbau a. n. g.	3 244	2 905	126 259	339	-5 632
43.9	Sonstige spezialisierte Bautätigkeiten	12 951	11 007	592 978	1 944	-72 201
43.91	Dachdeckerei und Zimmerei	6 333	5 230	257 963	1 103	-32 040
43.91.1	Dachdeckerei und Bauspenglerei	4 365	3 541	185 786	824	-26 140
43.91.2	Zimmerei und Ingenieurholzbau	1 968	1 689	72 176	279	-5 901
43.99	Sonstige spezialisierte Bautätigkeiten a. n. g.	6 618	5 777	335 015	841	-40 161
43.99.1	Gerüstbau	741	638	63 780	103	-2 358
43.99.2	Schornstein-, Feuerungs- und Industrieofenbau	272	216	19 170	56	-5 479
43.99.9	Baugewerbe a. n. g.	5 605	4 923	252 066	682	-32 324
G	Handel; Instandhaltung und Reparatur von Kraftfahrzeugen	173 005	131 595	14 127 198	41 410	-2 363 944
45	Handel mit Kraftfahrzeugen; Instandhaltung und Reparatur von Kraftfahrzeugen	23 793	18 590	1 419 743	5 203	-197 455
45.1	Handel mit Kraftwagen	11 260	8 485	759 461	2 775	-113 797
45.11	Handel mit Kraftwagen mit einem Gesamtgewicht von 3,5 t oder weniger	10 685	8 075	739 442	2 610	-109 489
45.19	Handel mit Kraftwagen mit einem Gesamtgewicht von mehr als 3,5 t	575	410	20 020	165	-4 308
45.2	Instandhaltung und Reparatur von Kraftwagen	6 814	5 731	305 563	1 083	-30 625
45.20.1	Lackieren von Kraftwagen	984	799	51 549	185	-4 238
45.20.2	Autowaschanlagen	521	419	31 684	102	-4 698
45.20.3	Instandhaltung und Reparatur von Kraftwagen mit einem Gesamt- gewicht von 3,5 t oder weniger (ohne Lackierung und Autowäsche)	5 150	4 395	216 996	755	-20 326
45.20.4	Instandhaltung und Reparatur von Kraftwagen mit einem Gesamt- gewicht von mehr als 3,5 t (ohne Lackierung und Autowäsche)	159	118	5 334	41	-1 363
45.3	Handel mit Kraftwagenteilen und -zubehör	4 831	3 720	322 785	1 111	-46 695
45.31	Großhandel mit Kraftwagenteilen und -zubehör	1 129	848	177 807	281	-22 658
45.32	Einzelhandel mit Kraftwagenteilen und -zubehör	3 702	2 872	144 978	830	-24 037
45.4	Handel mit Krafträdern, Kraftradteilen und -zubehör; Instandhaltung und Reparatur von Krafträdern	888	654	31 934	234	-6 338
46	Großhandel (ohne Handel mit Kraftfahrzeugen)	47 261	35 266	6 746 801	11 995	-1 292 323
46.1	Handelsvermittlung	18 341	14 022	626 177	4 319	-82 946
46.11	Handelsvermittlung von landwirtschaftlichen Grundstoffen, lebenden Tieren, textilen Rohstoffen und Halbwaren	258	193	9 302	65	-897
46.12	Handelsvermittlung von Brennstoffen, Erzen, Metallen und technischen Chemikalien	411	320	22 135	91	-3 381
46.13	Handelsvermittlung von Holz, Baustoffen und Anstrichmitteln	1 212	968	38 724	244	-4 860
46.13.1	Handelsvermittlung von Rohholz, Holzhalbwaren und Bauelementen aus Holz	195	144	4 653	51	-984
46.13.2	Handelsvermittlung von Baustoffen und Anstrichmitteln	1 017	824	34 071	193	-3 876

*) ohne Organgesellschaften

**Noch: 4. Gewerbesteuerpflichtige und ihre Besteuerungsgrundlagen 2013*)
nach wirtschaftlicher Gliederung**

WZ 2008 Kode	Wirtschaftliche Gliederung	Abgerundeter Gewerbeertrag ¹⁾	Freibetrag		Steermessbetrag	
		1 000 EUR	Anzahl	1 000 EUR	Anzahl ²⁾	1 000 EUR
		6	7	8	9	10
42	Noch: Baugewerbe					
	Tiefbau	103 171	517	10 689	628	4 503
42.1	Bau von Straßen und Bahnverkehrsstrecken	81 484	367	7 673	436	3 725
42.11	Bau von Straßen	81 066	351	7 360	416	3 646
42.12	Bau von Bahnverkehrsstrecken	1 525
42.13	Brücken- und Tunnelbau	-1 107
42.2	Leitungstiefbau und Kläranlagenbau	10 454	89	1 753	91	395
42.21	Rohrleitungstiefbau, Brunnenbau und Kläranlagenbau	6 548	62	1 232	69	273
42.22	Kabelnetzleitungstiefbau	3 906	27	520	22	122
42.9	Sonstiger Tiefbau	11 233	61	1 263	101	383
42.91	Wasserbau	5 708	19	391	35	210
42.99	Sonstiger Tiefbau a. n. g.	5 525	42	873	66	173
43	Vorbereitende Baustellenarbeiten, Bauinstallation und sonstiges Ausbaugewerbe	2 778 275	49 085	991 388	37 048	70 848
43.1	Abbrucharbeiten und vorbereitende Baustellenarbeiten	66 500	1 017	19 330	819	2 400
43.11	Abbrucharbeiten	35 427	545	9 561	403	1 122
43.12	Vorbereitende Baustellenarbeiten	28 827	447	9 236	389	1 214
43.13	Test- und Suchbohrung	2 246	25	533	27	64
43.2	Bauinstallation	1 257 338	18 671	375 738	14 938	34 307
43.21	Elektroinstallation	331 612	4 051	84 962	3 713	9 647
43.22	Gas-, Wasser-, Heizungs- sowie Lüftungs- und Klimainstallation	512 704	5 700	124 183	5 953	15 128
43.29	Sonstige Bauinstallation	413 023	8 920	166 594	5 272	9 532
43.29.1	Dämmung gegen Kälte, Wärme, Schall und Erschütterung	238 330	6 233	111 109	3 179	4 836
43.29.9	Sonstige Bauinstallation a. n. g.	174 692	2 687	55 485	2 093	4 696
43.3	Sonstiger Ausbau	959 328	21 226	429 598	14 547	20 431
43.31	Anbringen von Stuckaturen, Gipserei und Verputzerei	67 568	1 355	27 947	1 006	1 519
43.32	Bautischlerei und -schlosserei	181 120	3 283	67 558	2 442	4 469
43.33	Fußboden-, Fliesen- und Plattenlegerei, Tapeziererei	294 848	7 900	155 642	4 885	5 333
43.34	Malerei und Glaserei	300 355	6 227	129 175	4 561	6 598
43.34.1	Maler- und Lackierergewerbe	276 386	5 877	121 761	4 248	5 929
43.34.2	Glasergerberbe	23 969	350	7 414	313	670
43.39	Sonstiger Ausbau a. n. g.	115 438	2 461	49 275	1 653	2 511
43.9	Sonstige spezialisierte Bautätigkeiten	495 108	8 171	166 721	6 744	13 711
43.91	Dachdeckerei und Zimmerei	210 115	3 782	79 524	3 331	5 672
43.91.1	Dachdeckerei und Bauspenglerei	147 779	2 478	53 167	2 354	4 225
43.91.2	Zimmerei und Ingenieurholzbau	62 336	1 304	26 356	977	1 446
43.99	Sonstige spezialisierte Bautätigkeiten a. n. g.	284 993	4 389	87 198	3 413	8 039
43.99.1	Gerüstbau	58 746	346	7 442	447	1 876
43.99.2	Schornstein-, Feuerungs- und Industrieofenbau	13 745	138	2 877	143	547
43.99.9	Baugewerbe a. n. g.	212 503	3 905	76 879	2 823	5 615
G	Handel; Instandhaltung und Reparatur von Kraftfahrzeugen	11 697 166	93 149	1 699 790	67 147	418 555
45	Handel mit Kraftfahrzeugen; Instandhaltung und Reparatur von Kraftfahrzeugen	1 095 237	13 358	249 275	9 711	36 265
45.1	Handel mit Kraftwagen	543 541	5 895	106 196	4 145	19 204
45.11	Handel mit Kraftwagen mit einem Gesamtgewicht von 3,5 t oder weniger	530 798	5 612	101 638	3 977	18 763
45.19	Handel mit Kraftwagen mit einem Gesamtgewicht von mehr als 3,5 t	12 744	283	4 558	168	440
45.2	Instandhaltung und Reparatur von Kraftwagen	280 337	4 445	88 979	3 422	7 659
45.20.1	Lackieren von Kraftwagen	44 574	553	11 438	510	1 305
45.20.2	Autowaschanlagen	41 490	322	5 970	210	1 311
45.20.3	Instandhaltung und Reparatur von Kraftwagen mit einem Gesamt- gewicht von 3,5 t oder weniger (ohne Lackierung und Autowäsche)	190 510	3 486	70 052	2 636	4 917
45.20.4	Instandhaltung und Reparatur von Kraftwagen mit einem Gesamt- gewicht von mehr als 3,5 t (ohne Lackierung und Autowäsche)	3 763	84	1 519	66	126
45.3	Handel mit Kraftwagenteilen und -zubehör	247 236	2 561	46 051	1 873	8 622
45.31	Großhandel mit Kraftwagenteilen und -zubehör	134 342	473	9 449	497	5 113
45.32	Einzelhandel mit Kraftwagenteilen und -zubehör	112 894	2 088	36 602	1 376	3 509
45.4	Handel mit Krafträdern, Kraftradteilen und -zubehör; Instandhaltung und Reparatur von Krafträdern	24 123	457	8 049	271	780
46	Großhandel (ohne Handel mit Kraftfahrzeugen)	5 316 332	20 761	397 337	20 686	207 701
46.1	Handelsvermittlung	508 800	10 646	195 175	7 184	13 811
46.11	Handelsvermittlung von landwirtschaftlichen Grundstoffen, lebenden Tieren, textilen Rohstoffen und Halbwaren	7 659	138	2 625	112	208
46.12	Handelsvermittlung von Brennstoffen, Erzen, Metallen und technischen Chemikalien	17 678	206	3 941	184	596
46.13	Handelsvermittlung von Holz, Baustoffen und Anstrichmitteln	31 923	723	13 787	550	816
46.13.1	Handelsvermittlung von Rohholz, Holzhalbwaren und Bauelementen aus Holz	2 998	106	1 894	75	83
46.13.2	Handelsvermittlung von Baustoffen und Anstrichmitteln	28 925	617	11 893	475	732

*) ohne Organgesellschaften – 1) Anzahl der Fälle = Steuerpflichtige aus Spalte 1 – 2) Anzahl = Fälle mit positivem Steermessbetrag

**Noch: 4. Gewerbesteuerpflichtige und ihre Besteuerungsgrundlagen 2013*)
nach wirtschaftlicher Gliederung**

WZ 2008 Kode	Wirtschaftliche Gliederung	Steuer- pflichtige	Gewinn		Verlust	
		Anzahl	Anzahl	1 000 EUR	Anzahl	1 000 EUR
		1	2	3	4	5
46.14	Handelsvermittlung von Maschinen, technischem Bedarf, Wasser- und Luftfahrzeugen	1 942	1 511	82 575	431	-14 113
46.15	Handelsvermittlung von Möbeln, Einrichtungs- und Haushaltsgegenständen, Eisen- und Metallwaren	1 700	1 324	52 530	376	-5 867
46.16	Handelsvermittlung von Textilien, Bekleidung, Schuhen und Lederwaren	1 573	1 192	57 998	381	-8 732
46.17	Handelsvermittlung von Nahrungsmitteln, Getränken und Tabakwaren	747	588	23 656	159	-3 556
46.18	Handelsvermittlung von sonstigen Waren	8 286	6 195	261 748	2 091	-34 641
46.18.1	Handelsvermittlung von feinmechanischen, Foto- und optischen Erzeugnissen	80	68	2 311	12	-97
46.18.2	Handelsvermittlung von Uhren, Edelmetallwaren und Schmuck	170	92	1 982	78	-1 180
46.18.3	Handelsvermittlung von Spielwaren und Musikinstrumenten	53	30	639	23	-237
46.18.4	Handelsvermittlung von pharmazeutischen Erzeugnissen, medizinischen und orthopädischen Artikeln und Laborbedarf, Ärztebedarf, Dentalbedarf, zahnärztlichen Instrumenten, Krankenhaus- und Altenpflegebedarf	481	308	16 274	173	-6 017
46.18.5	Handelsvermittlung von kosmetischen Erzeugnissen und Körperpflegemitteln	304	142	2 357	162	-1 354
46.18.6	Handelsvermittlung von Karton, Papier und Pappe, Schreibwaren, Bürobedarf, Geschenk- und Werbeartikeln, Verpackungsmitteln und Tapeten	322	222	6 536	100	-847
46.18.7	Handelsvermittlung von Büchern, Zeitschriften, Zeitungen, Musikalien und sonstigen Druckerzeugnissen	160	128	3 909	32	-458
46.18.9	Handelsvermittlung von sonstigen Waren a. n. g.	6 716	5 205	227 741	1 511	-24 453
46.19	Handelsvermittlung von Waren ohne ausgeprägten Schwerpunkt	2 212	1 731	77 509	481	-6 900
46.2	Großhandel mit landwirtschaftlichen Grundstoffen und lebenden Tieren	1 722	1 341	186 432	381	-20 598
46.21	Großhandel mit Getreide, Rohtabak, Saatgut und Futtermitteln	541	422	77 531	119	-6 563
46.22	Großhandel mit Blumen und Pflanzen	514	402	60 291	112	-9 091
46.23	Großhandel mit lebenden Tieren	623	487	40 534	136	-4 146
46.24	Großhandel mit Häuten, Fellen und Leder	44	30	8 075	14	-797
46.3	Großhandel mit Nahrungs- und Genussmitteln, Getränken und Tabakwaren	3 955	3 016	1 215 927	939	-89 905
46.31	Großhandel mit Obst, Gemüse und Kartoffeln	527	437	181 744	90	-9 102
46.32	Großhandel mit Fleisch und Fleischwaren	502	396	94 251	106	-16 791
46.33	Großhandel mit Milch, Milcherzeugnissen, Eiern, Speiseölen und Nahrungsfetten	149	121	33 570	28	-3 247
46.34	Großhandel mit Getränken	1 082	808	116 807	274	-14 706
46.35	Großhandel m. Tabakwaren	90	79	37 008	11	-386
46.36	Großhandel mit Zucker, Süßwaren und Backwaren	173	128	33 483	45	-6 489
46.37	Großhandel mit Kaffee, Tee, Kakao und Gewürzen	97	65	12 956	32	-2 496
46.38	Großhandel mit sonstigen Nahrungs- und Genussmitteln	625	447	93 884	178	-13 457
46.38.1	Großhandel mit Fisch und Fischerzeugnissen	53
46.38.2	Großhandel mit Mehl und Getreideprodukten	22
46.38.9	Großhandel mit Nahrungs- und Genussmitteln a. n. g.	550	384	79 694	166	-12 679
46.39	Großhandel mit Nahrungs- und Genussmitteln, Getränken und Tabakwaren, ohne ausgeprägten Schwerpunkt	710	535	612 225	175	-23 231
46.39.1	Großhandel mit tiefgefrorenen Nahrungsmitteln, ohne ausgeprägten Schwerpunkt	46
46.39.9	Großhandel mit sonstigen Nahrungs- und Genussmitteln, Getränken und Tabakwaren, ohne ausgeprägten Schwerpunkt	664
46.4	Großhandel mit Verbrauchs- und Verbrauchsgütern	7 429	5 114	1 431 556	2 315	-384 262
46.41	Großhandel mit Textilien	960	655	99 147	305	-20 283
46.42	Großhandel mit Bekleidung und Schuhen	836	539	209 544	297	-28 713
46.42.1	Großhandel mit Bekleidung	799	518	195 125	281	-27 321
46.42.2	Großhandel mit Schuhen	37	21	14 418	16	-1 392
46.43	Großhandel mit Foto- und optischen Erzeugnissen, elektrischen Haushaltsgeräten und Geräten der Unterhaltungselektronik	1 169	825	241 593	344	-72 511
46.43.1	Großhandel mit Foto- und optischen Erzeugnissen	191	134	31 384	57	-11 465
46.43.2	Großhandel mit elektrischen Haushaltsgeräten	133	83	40 176	50	-3 097
46.43.3	Großhandel mit Geräten der Unterhaltungselektronik	845	608	170 033	237	-57 948
46.44	Großhandel mit keramischen Erzeugnissen, Glaswaren und Reinigungsmitteln	391	287	56 481	104	-4 047
46.44.1	Großhandel mit keramischen Erzeugnissen und Glaswaren	134	99	39 298	35	-2 758
46.44.2	Großhandel mit Wasch-, Putz- und Reinigungsmitteln	257	188	17 183	69	-1 289
46.45	Großhandel mit kosmetischen Erzeugnissen und Körperpflegemitteln	289	190	56 968	99	-3 494
46.46	Großhandel mit pharmazeutischen, medizinischen und orthopädischen Erzeugnissen	1 119	792	351 930	327	-170 605
46.46.1	Großhandel mit pharmazeutischen Erzeugnissen	329	232	166 794	97	-108 070
46.46.2	Großhandel mit medizinischen und orthopädischen Artikeln, Dental- und Laborbedarf	790	560	185 136	230	-62 535
46.47	Großhandel mit Möbeln, Teppichen, Lampen und Leuchten	767	500	110 615	267	-16 576
46.48	Großhandel mit Uhren und Schmuck	313	209	63 247	104	-13 145

*) ohne Organgesellschaften

**Noch: 4. Gewerbesteuerpflichtige und ihre Besteuerungsgrundlagen 2013*)
nach wirtschaftlicher Gliederung**

WZ 2008 Kode	Wirtschaftliche Gliederung	Abgerundeter Gewerbeertrag ¹⁾	Freibetrag		Steuermessbetrag	
		1 000 EUR	Anzahl	1 000 EUR	Anzahl ²⁾	1 000 EUR
		6	7	8	9	10
46.14	Noch: Handel; Instandhaltung und Reparatur von Kraftfahrzeugen Handelsvermittlung von Maschinen, technischem Bedarf, Wasser- und Luftfahrzeugen	64 530	1 044	20 808	915	2 017
46.15	Handelsvermittlung von Möbeln, Einrichtungs- und Haushaltsgegenständen, Eisen- und Metallwaren	44 491	1 029	18 122	647	1 127
46.16	Handelsvermittlung von Textilien, Bekleidung, Schuhen und Lederwaren	44 952	918	16 699	590	1 291
46.17	Handelsvermittlung von Nahrungsmitteln, Getränken und Tabakwaren	18 529	493	8 924	263	458
46.18	Handelsvermittlung von sonstigen Waren	210 383	4 701	83 554	2 981	5 593
46.18.1	Handelsvermittlung von feinmechanischen, Foto- und optischen Erzeugnissen	2 139	50	862	31	48
46.18.2	Handelsvermittlung von Uhren, Edelmetallwaren und Schmuck	786	59	786	21	38
46.18.3	Handelsvermittlung von Spielwaren und Musikinstrumenten	370	21	318	11	10
46.18.4	Handelsvermittlung von pharmazeutischen Erzeugnissen, medizinischen und orthopädischen Artikeln und Laborbedarf, Ärztebedarf, Dentalbedarf, zahnärztlichen Instrumenten, Krankenhaus- und Altenpflegebedarf	8 704	183	2 875	140	404
46.18.5	Handelsvermittlung von kosmetischen Erzeugnissen und Körperpflegemitteln	829	88	1 175	34	35
46.18.6	Handelsvermittlung von Karton, Papier und Pappe, Schreibwaren, Bürobedarf, Geschenk- und Werbeartikeln, Verpackungsmitteln und Tapeten	5 242	151	2 450	98	127
46.18.7	Handelsvermittlung von Büchern, Zeitschriften, Zeitungen, Musikalien und sonstigen Druckerzeugnissen	3 218	89	1 500	54	76
46.18.9	Handelsvermittlung von sonstigen Waren a. n. g.	189 095	4 060	73 589	2 592	4 854
46.19	Handelsvermittlung von Waren ohne ausgeprägten Schwerpunkt	68 655	1 394	26 715	942	1 706
46.2	Großhandel mit landwirtschaftlichen Grundstoffen und lebenden Tieren	167 668	863	17 311	845	5 942
46.21	Großhandel mit Getreide, Rohtabak, Saatgut und Futtermitteln	76 166	245	4 871	278	2 696
46.22	Großhandel mit Blumen und Pflanzen	50 699	251	4 813	234	1 912
46.23	Großhandel mit lebenden Tieren	34 214	351	7 356	316	1 086
46.24	Großhandel mit Häuten, Fellen und Leder	6 590	16	271	17	248
46.3	Großhandel mit Nahrungs- und Genussmitteln, Getränken und Tabakwaren	913 710	1 599	32 114	1 865	33 910
46.31	Großhandel mit Obst, Gemüse und Kartoffeln	164 691	223	4 719	300	5 907
46.32	Großhandel mit Fleisch und Fleischwaren	72 435	186	3 840	265	2 977
46.33	Großhandel mit Milch, Milcherzeugnissen, Eiern, Speiseölen und Nahrungsfetten	24 329	69	1 387	75	914
46.34	Großhandel mit Getränken	76 301	499	9 783	442	2 768
46.35	Großhandel m. Tabakwaren	35 540	50	995	51	1 222
46.36	Großhandel mit Zucker, Süßwaren und Backwaren	25 543	77	1 590	79	1 052
46.37	Großhandel mit Kaffee, Tee, Kakao und Gewürzen	8 681	39	814	36	359
46.38	Großhandel mit sonstigen Nahrungs- und Genussmitteln	64 303	183	3 494	288	2 579
46.38.1	Großhandel mit Fisch und Fischerzeugnissen	12 249	21	424	28	424
46.38.2	Großhandel mit Mehl und Getreideprodukten	1 516	10	190	13	62
46.38.9	Großhandel mit Nahrungs- und Genussmitteln a. n. g.	50 538	152	2 880	247	2 092
46.39	Großhandel mit Nahrungs- und Genussmitteln, Getränken und Tabakwaren, ohne ausgeprägten Schwerpunkt	441 888	273	5 492	329	16 132
46.39.1	Großhandel mit tiefgefrorenen Nahrungsmitteln, ohne ausgeprägten Schwerpunkt	52 052	16	311	24	1 978
46.39.9	Großhandel mit sonstigen Nahrungs- und Genussmitteln, Getränken und Tabakwaren, ohne ausgeprägten Schwerpunkt	389 835	257	5 181	305	14 155
46.4	Großhandel mit Gebrauchs- und Verbrauchsgütern	1 189 373	2 264	43 785	3 002	48 771
46.41	Großhandel mit Textilien	72 160	294	5 623	352	3 051
46.42	Großhandel mit Bekleidung und Schuhen	183 822	184	3 575	314	6 939
46.42.1	Großhandel mit Bekleidung	170 228	177	3 424	300	6 432
46.42.2	Großhandel mit Schuhen	13 595	7	152	14	507
46.43	Großhandel mit Foto- und optischen Erzeugnissen, elektrischen Haushaltsgeschäften und Geräten der Unterhaltungselektronik	169 273	338	6 606	494	7 904
46.43.1	Großhandel mit Foto- und optischen Erzeugnissen	15 999	52	876	61	933
46.43.2	Großhandel mit elektrischen Haushaltsgeschäften	26 008	37	716	56	1 092
46.43.3	Großhandel mit Geräten der Unterhaltungselektronik	127 266	249	5 013	377	5 878
46.44	Großhandel mit keramischen Erzeugnissen, Glaswaren und Reinigungsmitteln	54 767	165	2 793	139	1 960
46.44.1	Großhandel mit keramischen Erzeugnissen und Glaswaren	35 639	45	877	52	1 312
46.44.2	Großhandel mit Wasch-, Putz- und Reinigungsmitteln	19 128	120	1 915	87	647
46.45	Großhandel mit kosmetischen Erzeugnissen und Körperpflegemitteln	55 378	66	1 193	106	2 038
46.46	Großhandel mit pharmazeutischen, medizinischen und orthopädischen Erzeugnissen	322 989	277	5 624	537	13 489
46.46.1	Großhandel mit pharmazeutischen Erzeugnissen	195 890	69	1 363	150	7 314
46.46.2	Großhandel mit medizinischen und orthopädischen Artikeln, Dental- und Laborbedarf	127 100	208	4 261	387	6 175
46.47	Großhandel mit Möbeln, Teppichen, Lampen und Leuchten	94 994	227	4 586	293	3 664
46.48	Großhandel mit Uhren und Schmuck	55 083	119	2 260	106	2 123

*) ohne Organgesellschaften – 1) Anzahl der Fälle = Steuerpflichtige aus Spalte 1 – 2) Anzahl = Fälle mit positivem Steuermessbetrag

Noch: 4. Gewerbesteuerpflichtige und ihre Besteuerungsgrundlagen 2013*)
nach wirtschaftlicher Gliederung

WZ 2008 Kode	Wirtschaftliche Gliederung	Steuer- pflichtige	Gewinn		Verlust	
		Anzahl	Anzahl	1 000 EUR	Anzahl	1 000 EUR
		1	2	3	4	5
	Noch: Handel; Instandhaltung und Reparatur von Kraftfahrzeugen					
46.49	Großhandel mit sonstigen Gebrauchs- und Verbrauchsgütern	1 585	1 117	242 030	468	-54 886
46.49.1	Großhandel mit Spielwaren und Musikinstrumenten	117	80	9 347	37	-9 463
46.49.2	Großhandel mit Fahrrädern, Fahrradteilen und -zubehör, Sport- und Campingartikeln (ohne Campingmöbel)	228	162	38 328	66	-6 872
46.49.3	Großhandel mit Lederwaren, Reisegepäck, Geschenk- und Werbeartikeln	294	196	33 494	98	-7 147
46.49.4	Großhandel mit Karton, Papier, Pappe, Schreibwaren, Bürobedarf, Büchern, Zeitschriften und Zeitungen	625	468	108 351	157	-23 125
46.49.5	Großhandel mit nicht elektrischen Haushaltsgeräten, Haushaltswaren aus Metall sowie sonstigen Gebrauchs- und Verbrauchsgütern a. n. g.	321	211	52 510	110	-8 279
46.5	Großhandel mit Geräten der Informations- und Kommunikationstechnik	982	701	258 866	281	-90 059
46.51	Großhandel mit Datenverarbeitungsgeräten, peripheren Geräten und Software	554	379	142 732	175	-66 833
46.52	Großhandel mit elektronischen Bauteilen und Telekommunikationsgeräten	428	322	116 135	106	-23 227
46.6	Großhandel mit sonstigen Maschinen, Ausrüstungen und Zubehör	4 439	3 323	817 134	1 116	-209 142
46.61	Großhandel mit landwirtschaftlichen Maschinen und Geräten	494	395	75 281	99	-3 725
46.62	Großhandel mit Werkzeugmaschinen	413	299	114 918	114	-24 899
46.63	Großhandel mit Bergwerks-, Bau- und Baustoffmaschinen	355	260	55 789	95	-7 572
46.64	Großhandel mit Textil-, Näh- und Strickmaschinen	78	59	4 009	19	-1 513
46.65	Großhandel mit Büromöbeln	99	74	6 791	25	-1 256
46.66	Großhandel mit sonstigen Büromaschinen und -einrichtungen	284	219	29 099	65	-12 040
46.69	Großhandel mit sonstigen Maschinen und Ausrüstungen	2 716	2 017	531 248	699	-158 137
46.7	Sonstiger Großhandel	8 658	6 571	1 994 251	2 087	-364 638
46.71	Großhandel mit festen Brennstoffen und Mineralölerzeugnissen	434	339	263 824	95	-12 576
46.71.1	Großhandel mit festen Brennstoffen	51	31	9 751	20	-177
46.71.2	Großhandel mit Mineralölerzeugnissen	383	308	254 073	75	-12 400
46.72	Großhandel mit Erzen, Metallen und Metallhalbzeug	1 176	839	477 781	337	-133 250
46.73	Großhandel mit Holz, Baustoffen, Anstrichmitteln und Sanitärkeramik	2 739	2 108	449 026	631	-53 043
46.73.1	Großhandel mit Holz, Baustoffen, Anstrichmitteln und Sanitärkeramik, ohne ausgeprägten Schwerpunkt	301	235	45 409	66	-4 649
46.73.2	Großhandel mit Roh- und Schmittholz	282	213	70 213	69	-5 475
46.73.3	Großhandel mit sonstigen Holzhalbwaren sowie Bauelementen aus Holz	384	289	36 670	95	-5 810
46.73.4	Großhandel mit Baustoffen und Bauelementen aus mineralischen Stoffen	1 427	1 124	258 102	303	-28 973
46.73.5	Großhandel mit Flachglas	57	46	11 099	11	-1 370
46.73.6	Großhandel mit Anstrichmitteln	149	110	17 027	39	-3 425
46.73.7	Großhandel mit Sanitärkeramik	90	61	4 501	29	-2 215
46.73.8	Großhandel mit Tapeten und Bodenbelägen (ohne Teppiche)	49	30	6 005	19	-1 126
46.74	Großhandel mit Metall- und Kunststoffwaren für Bauzwecke sowie Installationsbedarf für Gas, Wasser und Heizung	2 030	1 493	427 357	537	-65 468
46.74.1	Großhandel mit Werkzeugen und Kleineisenwaren	1 401	1 057	353 113	344	-54 932
46.74.2	Großhandel mit Installationsbedarf für Gas, Wasser und Heizung	334	218	26 979	116	-6 837
46.74.3	Großhandel mit Metall- und Kunststoffwaren für Bauzwecke	295	218	47 265	77	-3 699
46.75	Großhandel mit chemischen Erzeugnissen	643	455	215 023	188	-72 657
46.76	Großhandel mit sonstigen Halbwaren	240	168	42 269	72	-8 732
46.77	Großhandel mit Altmaterialien und Reststoffen	1 396	1 169	118 972	227	-18 911
46.9	Großhandel ohne ausgeprägten Schwerpunkt	1 735	1 178	216 457	557	-50 772
47	Einzelhandel (ohne Handel mit Kraftfahrzeugen)	101 951	77 739	5 960 654	24 212	-874 166
47.1	Einzelhandel mit Waren verschiedener Art (in Verkaufsräumen)	12 320	9 562	1 460 635	2 758	-214 914
47.11	Einzelhandel mit Waren verschiedener Art, Hauptrichtung Nahrungs- und Genussmittel, Getränke und Tabakwaren	6 474	5 170	1 185 563	1 304	-55 814
47.19	Sonstiger Einzelhandel mit Waren verschiedener Art	5 846	4 392	275 072	1 454	-159 100
47.2	Einzelhandel mit Nahrungs- und Genussmitteln, Getränken und Tabakwaren (in Verkaufsräumen)	9 827	7 842	334 248	1 985	-40 942
47.21	Einzelhandel mit Obst, Gemüse und Kartoffeln	1 357	1 167	38 635	190	-3 505
47.22	Einzelhandel mit Fleisch und Fleischwaren	987	836	48 649	151	-3 549
47.23	Einzelhandel mit Fisch, Meeresfrüchten und Fischerzeugnissen	283	238	9 106	45	-847
47.24	Einzelhandel mit Back- und Süßwaren	1 872	1 601	66 271	271	-6 348
47.25	Einzelhandel mit Getränken	1 977	1 480	65 732	497	-11 357
47.26	Einzelhandel mit Tabakwaren	513	454	23 717	59	-913
47.29	Sonstiger Einzelhandel mit Nahrungs- und Genussmitteln	2 838	2 066	82 137	772	-14 424
47.3	Einzelhandel mit Motorenkraftstoffen (Tankstellen)	2 681	2 425	116 647	256	-4 500
47.30.1	Einzelhandel in fremdem Namen mit Motorenkraftstoffen (Agenturtankstellen)	2 451	2 227	107 523	224	-4 287
47.30.2	Einzelhandel in eigenem Namen mit Motorenkraftstoffen (Freie Tankstellen)	230	198	9 124	32	-214

*) ohne Organgesellschaften

**Noch: 4. Gewerbesteuerpflichtige und ihre Besteuerungsgrundlagen 2013*)
nach wirtschaftlicher Gliederung**

WZ 2008 Kode	Wirtschaftliche Gliederung	Abgerundeter Gewerbeertrag ¹⁾	Freibetrag		Steuermessbetrag	
		1 000 EUR	Anzahl	1 000 EUR	Anzahl ²⁾	1 000 EUR
		6	7	8	9	10
	Noch: Handel; Instandhaltung und Reparatur von Kraftfahrzeugen					
46.49	Großhandel mit sonstigen Gebrauchs- und Verbrauchsgütern	180 907	594	11 525	661	7 604
46.49.1	Großhandel mit Spielwaren und Musikinstrumenten	361	45	947	42	292
46.49.2	Großhandel mit Fahrrädern, Fahrradteilen und -zubehör, Sport- und Campingartikeln (ohne Campingmöbel)	32 310	73	1 426	92	1 309
46.49.3	Großhandel mit Lederwaren, Reisegepäck, Geschenk- und Werbeartikeln	23 822	101	1 888	111	1 049
46.49.4	Großhandel mit Karton, Papier, Pappe, Schreibwaren, Bürobedarf, Büchern, Zeitschriften und Zeitungen	79 365	269	5 304	289	3 235
46.49.5	Großhandel mit nicht elektrischen Haushaltgeräten, Haushaltswaren aus Metall sowie sonstigen Gebrauchs- und Verbrauchsgütern a. n. g.	45 049	106	1 960	127	1 719
46.5	Großhandel mit Geräten der Informations- und Kommunikationstechnik	161 762	212	4 349	461	8 573
46.51	Großhandel mit Datenverarbeitungsgeräten, peripheren Geräten und Software	69 371	102	2 113	238	4 610
46.52	Großhandel mit elektronischen Bauteilen und Telekommunikationsgeräten	92 391	110	2 235	223	3 963
46.6	Großhandel mit sonstigen Maschinen, Ausrüstungen und Zubehör	719 772	1 394	28 922	2 294	28 467
46.61	Großhandel mit landwirtschaftlichen Maschinen und Geräten	68 134	242	5 156	282	2 335
46.62	Großhandel mit Werkzeugmaschinen	87 120	128	2 575	206	3 733
46.63	Großhandel mit Bergwerks-, Bau- und Baustoffmaschinen	27 418	117	2 440	178	1 874
46.64	Großhandel mit Textil-, Näh- und Strickmaschinen	3 719	23	415	31	129
46.65	Großhandel mit Büromöbeln	5 149	32	630	45	197
46.66	Großhandel mit sonstigen Büromaschinen und -einrichtungen	25 226	79	1 565	129	1 146
46.69	Großhandel mit sonstigen Maschinen und Ausrüstungen	503 008	773	16 143	1 423	19 053
46.7	Sonstiger Großhandel	1 483 965	3 380	67 692	4 328	61 339
46.71	Großhandel mit festen Brennstoffen und Mineralölerzeugnissen	217 624	161	3 402	237	7 954
46.71.1	Großhandel mit festen Brennstoffen	9 451	12	177	13	331
46.71.2	Großhandel mit Mineralölerzeugnissen	208 173	149	3 225	224	7 623
46.72	Großhandel mit Erzen, Metallen und Metallhalbzeug	243 513	286	6 322	637	12 115
46.73	Großhandel mit Holz, Baustoffen, Anstrichmitteln und Sanitärkeramik	341 955	1 076	22 844	1 387	12 817
46.73.1	Großhandel mit Holz, Baustoffen, Anstrichmitteln und Sanitärkeramik, ohne ausgeprägten Schwerpunkt	40 790	118	2 505	159	1 455
46.73.2	Großhandel mit Roh- und Schnittholz	29 463	122	2 639	141	1 133
46.73.3	Großhandel mit sonstigen Holzhalbwaren sowie Bauelementen aus Holz	27 162	151	3 140	175	1 061
46.73.4	Großhandel mit Baustoffen und Bauelementen aus mineralischen Stoffen	215 522	575	12 406	754	7 941
46.73.5	Großhandel mit Flachglas	8 834	21	444	27	345
46.73.6	Großhandel mit Anstrichmitteln	13 787	56	1 133	74	563
46.73.7	Großhandel mit Sanitärkeramik	1 403	21	392	38	112
46.73.8	Großhandel mit Tapeten und Bodenbelägen (ohne Teppiche)	4 993	12	186	19	208
46.74	Großhandel mit Metall- und Kunststoffwaren für Bauzwecke sowie Installationsbedarf für Gas, Wasser und Heizung	461 420	726	15 155	1 044	17 884
46.74.1	Großhandel mit Werkzeugen und Kleineisenwaren	415 378	513	10 971	754	16 051
46.74.2	Großhandel mit Installationsbedarf für Gas, Wasser und Heizung	14 966	110	2 105	144	686
46.74.3	Großhandel mit Metall- und Kunststoffwaren für Bauzwecke	31 076	103	2 079	146	1 147
46.75	Großhandel mit chemischen Erzeugnissen	90 365	148	3 108	338	5 715
46.76	Großhandel mit sonstigen Halbwaren	30 598	69	1 372	117	1 326
46.77	Großhandel mit Altmaterialien und Reststoffen	98 490	914	15 488	568	3 528
46.9	Großhandel ohne ausgeprägten Schwerpunkt	171 282	403	7 990	707	6 886
47	Einzelhandel (ohne Handel mit Kraftfahrzeugen)	5 285 597	59 030	1 053 178	36 750	174 589
47.1	Einzelhandel mit Waren verschiedener Art (in Verkaufsräumen)	1 492 501	7 541	129 576	4 077	53 327
47.11	Einzelhandel mit Waren verschiedener Art, Hauptrichtung Nahrungs- und Genussmittel, Getränke und Tabakwaren	1 356 923	4 272	75 645	2 349	46 077
47.19	Sonstiger Einzelhandel mit Waren verschiedener Art	135 578	3 269	53 931	1 728	7 249
47.2	Einzelhandel mit Nahrungs- und Genussmitteln, Getränken und Tabakwaren (in Verkaufsräumen)	278 395	6 469	117 466	3 724	7 038
47.21	Einzelhandel mit Obst, Gemüse und Kartoffeln	34 380	1 065	19 130	515	655
47.22	Einzelhandel mit Fleisch und Fleischwaren	44 236	663	13 072	482	1 211
47.23	Einzelhandel mit Fisch, Meeresfrüchten und Fischerzeugnissen	8 027	206	4 064	135	167
47.24	Einzelhandel mit Back- und Süßwaren	60 933	1 409	26 861	809	1 402
47.25	Einzelhandel mit Getränken	47 782	1 148	19 878	682	1 379
47.26	Einzelhandel mit Tabakwaren	18 484	413	8 255	242	390
47.29	Sonstiger Einzelhandel mit Nahrungs- und Genussmitteln	64 553	1 565	26 206	859	1 835
47.3	Einzelhandel mit Motorenkraftstoffen (Tankstellen)	107 560	2 116	45 689	1 694	2 323
47.30.1	Einzelhandel in fremdem Namen mit Motorenkraftstoffen (Agenturtankstellen)	99 086	1 947	42 313	1 580	2 137
47.30.2	Einzelhandel in eigenem Namen mit Motorenkraftstoffen (Freie Tankstellen)	8 474	169	3 376	114	186

*) ohne Organgesellschaften – 1) Anzahl der Fälle = Steuerpflichtige aus Spalte 1 – 2) Anzahl = Fälle mit positivem Steuermessbetrag

Noch: 4. Gewerbesteuerpflichtige und ihre Besteuerungsgrundlagen 2013*)
nach wirtschaftlicher Gliederung

WZ 2008 Kode	Wirtschaftliche Gliederung	Steuer- pflichtige	Gewinn		Verlust	
		Anzahl	Anzahl	1 000 EUR	Anzahl	1 000 EUR
		1	2	3	4	5
47.4	Noch: Handel; Instandhaltung und Reparatur von Kraftfahrzeugen Einzelhandel mit Geräten der Informations- und Kommunikationstechnik (in Verkaufsräumen)	7 204	5 372	313 882	1 832	-91 110
47.41	Einzelhandel mit Datenverarbeitungsgeräten, peripheren Geräten und Software	3 553	2 646	125 547	907	-32 846
47.42	Einzelhandel mit Telekommunikationsger.	1 471	1 153	57 528	318	-40 309
47.43	Einzelhandel mit Geräten der Unterhaltungselektronik	2 180	1 573	130 807	607	-17 955
47.5	Einzelhandel mit sonstigen Haushaltsgeräten, Textilien, Heimwerker- und Einrichtungsbedarf (in Verkaufsräumen)	16 507	12 403	971 285	4 104	-144 537
47.51	Einzelhandel mit Textilien	2 606	1 743	59 409	863	-16 774
47.52	Einzelhandel mit Metallwaren, Anstrichmitteln, Bau- und Heimwerkerbedarf	4 368	3 419	281 587	949	-37 060
47.52.1	Einzelhandel mit Metall- und Kunststoffwaren a. n. g.	2 428	1 888	116 436	540	-11 622
47.52.3	Einzelhandel mit Anstrichmitteln, Bau- und Heimwerkerbedarf	1 940	1 531	165 151	409	-25 437
47.53	Einzelhandel mit Vorhängen, Teppichen, Fußbodenbelägen und Tapeten	1 512	1 197	75 098	315	-8 216
47.54	Einzelhandel mit elektrischen Haushaltsgeräten	3 123	2 441	140 819	682	-17 969
47.59	Einzelhandel mit Möbeln, Einrichtungsgegenständen und sonstigem Hausrat	4 898	3 603	414 371	1 295	-64 519
47.59.1	Einzelhandel mit Wohnmöbeln	2 599	1 890	343 967	709	-54 159
47.59.2	Einzelhandel mit keramischen Erzeugnissen und Glaswaren	408	286	11 942	122	-1 729
47.59.3	Einzelhandel mit Musikinstrumenten und Musikalien	487	373	14 128	114	-3 368
47.59.9	Einzelhandel mit Haushaltsgegenständen a. n. g.	1 404	1 054	44 335	350	-5 262
47.6	Einzelhandel mit Verlagsprodukten, Sportausrüstungen und Spielwaren (in Verkaufsräumen)	6 226	4 671	219 044	1 555	-44 214
47.61	Einzelhandel mit Büchern	1 019	785	34 089	234	-8 864
47.62	Einzelhandel mit Zeitschriften, Zeitungen, Schreibwaren und Bürobedarf	1 398	1 161	48 740	237	-3 748
47.62.1	Einzelhandel mit Zeitschriften und Zeitungen	441	376	16 178	65	-794
47.62.2	Einzelhandel mit Schreib- und Papierwaren, Schul- und Büroartikeln	957	785	32 562	172	-2 955
47.63	Einzelhandel mit bespielten Ton- und Bildträgern	117	85	1 336	32	-343
47.64	Einzelhandel mit Fahrrädern, Sport- und Campingartikeln	2 640	1 900	91 820	740	-22 011
47.64.1	Einzelhandel mit Fahrrädern, Fahrradteilen und -zubehör	1 255	978	43 773	277	-4 247
47.64.2	Einzelhandel mit Sport- und Campingartikeln (ohne Campingmöbel)	1 385	922	48 047	463	-17 765
47.65	Einzelhandel mit Spielwaren	1 052	740	43 058	312	-9 247
47.7	Einzelhandel mit sonstigen Gütern (in Verkaufsräumen)	34 355	26 349	2 153 868	8 006	-255 900
47.71	Einzelhandel mit Bekleidung	5 638	4 012	544 802	1 626	-121 714
47.72	Einzelhandel mit Schuhen und Lederwaren	1 385	1 034	124 705	351	-8 750
47.72.1	Einzelhandel mit Schuhen	986	750	106 725	236	-5 739
47.72.2	Einzelhandel mit Lederwaren und Reisegepäck	399	284	17 979	115	-3 011
47.73	Apotheken	4 325	4 081	654 005	244	-8 499
47.74	Einzelhandel mit medizinischen und orthopädischen Artikeln	1 623	1 230	109 921	393	-14 949
47.75	Einzelhandel mit kosmetischen Erzeugnissen und Körperpflegemitteln	1 848	1 233	67 620	615	-8 685
47.76	Einzelhandel mit Blumen, Pflanzen, Sämereien, Düngemitteln, zoologischem Bedarf und lebenden Tieren	4 581	3 703	133 300	878	-19 848
47.76.1	Einzelhandel mit Blumen, Pflanzen, Sämereien und Düngemitteln	3 694	3 106	109 186	588	-13 922
47.76.2	Einzelhandel mit zoologischem Bedarf und lebenden Tieren	887	597	24 114	290	-5 925
47.77	Einzelhandel mit Uhren und Schmuck	2 389	1 775	97 992	614	-11 543
47.78	Sonstiger Einzelhandel in Verkaufsräumen (ohne Antiquitäten und Gebrauchtwaren)	9 046	6 754	345 278	2 292	-47 055
47.78.1	Augenoptiker	1 775	1 512	94 463	263	-7 595
47.78.2	Einzelhandel mit Foto- und optischen Erzeugnissen (ohne Augenoptiker)	540	425	17 305	115	-2 084
47.78.3	Einzelhandel mit Kunstgegenständen, Bildern, kunstgewerblichen Erzeugnissen, Briefmarken, Münzen und Geschenkartikeln	2 519	1 757	83 090	762	-15 252
47.78.9	Sonstiger Einzelhandel a. n. g. (in Verkaufsräumen)	4 212	3 060	150 419	1 152	-22 124
47.79	Einzelhandel mit Antiquitäten und Gebrauchtwaren	3 520	2 527	76 245	993	-14 857
47.79.1	Einzelhandel mit Antiquitäten und antiken Teppichen	604	422	11 185	182	-1 926
47.79.2	Antiquariate	99	76	1 557	23	-573
47.79.9	Einzelhandel mit sonstigen Gebrauchtwaren	2 817	2 029	63 503	788	-12 357
47.8	Einzelhandel an Verkaufsständen und auf Märkten	1 999	1 563	34 651	436	-4 367
47.81	Einzelhandel mit Nahrungs- und Genussmitteln, Getränken und Tabakwaren an Verkaufsständen und auf Märkten	648	538	14 204	110	-980
47.82	Einzelhandel mit Textilien, Bekleidung und Schuhen an Verkaufsständen und auf Märkten	935	714	15 662	221	-2 389
47.89	Einzelhandel mit sonstigen Gütern an Verkaufsständen und auf Märkten	416	311	4 785	105	-997
47.9	Einzelhandel, nicht in Verkaufsräumen, an Verkaufsständen oder auf Märkten	10 832	7 552	356 395	3 280	-73 683
47.91	Versand- und Internet-Einzelhandel	4 001	2 616	134 523	1 385	-39 197
47.99	Sonstiger Einzelhandel, nicht in Verkaufsräumen, an Verkaufsständen oder auf Märkten	6 831	4 936	221 872	1 895	-34 486
47.99.1	Einzelhandel vom Lager mit Brennstoffen	383	307	25 824	76	-1 869
47.99.9	Sonstiger Einzelhandel a. n. g. (nicht in Verkaufsräumen)	6 448	4 629	196 048	1 819	-32 617

*) ohne Organgesellschaften

**Noch: 4. Gewerbesteuerpflichtige und ihre Besteuerungsgrundlagen 2013*)
nach wirtschaftlicher Gliederung**

WZ 2008 Kode	Wirtschaftliche Gliederung	Abgerundeter Gewerbeertrag ¹⁾	Freibetrag		Steermessbetrag	
		1 000 EUR	Anzahl	1 000 EUR	Anzahl ²⁾	1 000 EUR
		6	7	8	9	10
47.4	Noch: Handel; Instandhaltung und Reparatur von Kraftfahrzeugen Einzelhandel mit Geräten der Informations- und Kommunikationstechnik (in Verkaufsräumen)	221 124	3 640	64 278	2 632	8 318
47.41	Einzelhandel mit Datenverarbeitungsgeräten, peripheren Geräten und Software	86 812	1 691	29 420	1 312	3 138
47.42	Einzelhandel mit Telekommunikationsger.	22 514	811	15 461	612	1 350
47.43	Einzelhandel mit Geräten der Unterhaltungselektronik	111 798	1 138	19 397	708	3 830
47.5	Einzelhandel mit sonstigen Haushaltsgeräten, Textilien, Heimwerker- und Einrichtungsbedarf (in Verkaufsräumen)	767 326	8 751	155 875	5 904	26 227
47.51	Einzelhandel mit Textilien	39 749	1 182	17 645	582	1 342
47.52	Einzelhandel mit Metallwaren, Anstrichmitteln, Bau- und Heimwerkerbedarf	262 008	2 389	45 027	1 830	8 807
47.52.1	Einzelhandel mit Metall- und Kunststoffwaren a. n. g.	100 041	1 293	24 059	997	3 061
47.52.3	Einzelhandel mit Anstrichmitteln, Bau- und Heimwerkerbedarf	161 967	1 096	20 968	833	5 746
47.53	Einzelhandel mit Vorhängen, Teppichen, Fußbodenbelägen und Tapeten	70 362	949	16 997	543	2 123
47.54	Einzelhandel mit elektrischen Haushaltsgeräten	112 264	1 758	31 920	1 264	3 433
47.59	Einzelhandel mit Möbeln, Einrichtungsgegenständen und sonstigem Hausrat	282 943	2 473	44 287	1 685	10 521
47.59.1	Einzelhandel mit Wohnmöbeln	227 273	1 219	23 462	1 006	8 969
47.59.2	Einzelhandel mit keramischen Erzeugnissen und Glaswaren	9 367	207	3 553	127	264
47.59.3	Einzelhandel mit Musikinstrumenten und Musikalien	10 473	275	4 656	135	295
47.59.9	Einzelhandel mit Haushaltsgegenständen a. n. g.	35 830	772	12 617	417	993
47.6	Einzelhandel mit Verlagsprodukten, Sportausrüstungen und Spielwaren (in Verkaufsräumen)	161 668	3 444	60 971	2 052	4 842
47.61	Einzelhandel mit Büchern	27 859	585	10 376	351	825
47.62	Einzelhandel mit Zeitschriften, Zeitungen, Schreibwaren und Bürobedarf	42 780	948	17 345	532	1 024
47.62.1	Einzelhandel mit Zeitschriften und Zeitungen	14 524	339	6 091	167	324
47.62.2	Einzelhandel mit Schreib- und Papierwaren, Schul- und Büroartikeln	28 256	609	11 255	365	700
47.63	Einzelhandel mit bespielten Ton- und Bildträgern	900	60	772	18	16
47.64	Einzelhandel mit Fahrrädern, Sport- und Campingartikeln	67 515	1 361	24 599	890	2 156
47.64.1	Einzelhandel mit Fahrrädern, Fahrradteilen und -zubehör	37 572	764	14 299	488	962
47.64.2	Einzelhandel mit Sport- und Campingartikeln (ohne Campingmöbel)	29 944	597	10 301	402	1 194
47.65	Einzelhandel mit Spielwaren	22 615	490	7 879	261	820
47.7	Einzelhandel mit sonstigen Gütern (in Verkaufsräumen)	1 947 921	20 369	379 429	13 562	62 795
47.71	Einzelhandel mit Bekleidung	511 291	2 879	49 493	1 688	19 565
47.72	Einzelhandel mit Schuhen und Lederwaren	116 029	797	15 617	552	3 808
47.72.1	Einzelhandel mit Schuhen	102 048	577	11 482	412	3 358
47.72.2	Einzelhandel mit Lederwaren und Reisegepäck	13 981	220	4 136	140	450
47.73	Apotheken	636 889	3 968	94 082	3 693	19 292
47.74	Einzelhandel mit medizinischen und orthopädischen Artikeln	91 890	757	14 967	745	3 132
47.75	Einzelhandel mit kosmetischen Erzeugnissen und Körperpflegemitteln	59 684	866	11 818	334	1 968
47.76	Einzelhandel mit Blumen, Pflanzen, Sämereien, Düngemitteln, zoologischem Bedarf und lebenden Tieren	109 225	3 145	53 624	1 527	2 571
47.76.1	Einzelhandel mit Blumen, Pflanzen, Sämereien und Düngemitteln	91 645	2 738	47 363	1 305	1 978
47.76.2	Einzelhandel mit zoologischem Bedarf und lebenden Tieren	17 580	407	6 261	222	593
47.77	Einzelhandel mit Uhren und Schmuck	85 125	1 420	26 044	868	2 455
47.78	Sonstiger Einzelhandel in Verkaufsräumen (ohne Antiquitäten und Gebrauchtwagen)	282 203	4 665	85 289	3 296	8 547
47.78.1	Augenoptiker	84 722	1 203	26 678	1 113	2 288
47.78.2	Einzelhandel mit Foto- und optischen Erzeugnissen (ohne Augenoptiker)	12 353	332	5 577	166	339
47.78.3	Einzelhandel mit Kunstgegenständen, Bildern, kunstgewerblichen Erzeugnissen, Briefmarken, Münzen und Geschenkartikeln	64 228	1 185	18 348	560	2 136
47.78.9	Sonstiger Einzelhandel a. n. g. (in Verkaufsräumen)	120 900	1 945	34 686	1 457	3 783
47.79	Einzelhandel mit Antiquitäten und Gebrauchtwagen	55 585	1 872	28 495	859	1 458
47.79.1	Einzelhandel mit Antiquitäten und antiken Teppichen	8 386	309	5 117	140	181
47.79.2	Antiquariate	909	62	960	23	18
47.79.9	Einzelhandel mit sonstigen Gebrauchtwagen	46 290	1 501	22 418	696	1 259
47.8	Einzelhandel an Verkaufsständen und auf Märkten	28 819	1 265	17 804	433	537
47.81	Einzelhandel mit Nahrungs- und Genussmitteln, Getränken und Tabakwaren an Verkaufsständen und auf Märkten	12 708	472	7 634	197	211
47.82	Einzelhandel mit Textilien, Bekleidung und Schuhen an Verkaufsständen und auf Märkten	12 504	552	7 355	173	264
47.89	Einzelhandel mit sonstigen Gütern an Verkaufsständen und auf Märkten	3 607	241	2 816	63	62
47.9	Einzelhandel, nicht in Verkaufsräumen, an Verkaufsständen oder auf Märkten	280 283	5 435	82 090	2 672	9 182
47.91	Versand- und Internet-Einzelhandel	113 442	1 784	24 790	801	4 065
47.99	Sonstiger Einzelhandel, nicht in Verkaufsräumen, an Verkaufsständen oder auf Märkten	166 841	3 651	57 300	1 871	5 118
47.99.1	Einzelhandel vom Lager mit Brennstoffen	22 791	221	4 373	184	709
47.99.9	Sonstiger Einzelhandel a. n. g. (nicht in Verkaufsräumen)	144 050	3 430	52 926	1 687	4 408

*) ohne Organgesellschaften – 1) Anzahl der Fälle = Steuerpflichtige aus Spalte 1 – 2) Anzahl = Fälle mit positivem Steermessbetrag

Noch: 4. Gewerbesteuerpflichtige und ihre Besteuerungsgrundlagen 2013*)
nach wirtschaftlicher Gliederung

WZ 2008 Kode	Wirtschaftliche Gliederung	Steuer- pflichtige	Gewinn		Verlust	
		Anzahl	Anzahl	1 000 EUR	Anzahl	1 000 EUR
		1	2	3	4	5
H	Verkehr und Lagerei	23 013	19 401	2 062 436	3 612	-612 427
49	Landverkehr und Transport in Rohrfernleitungen	14 666	12 815	801 150	1 851	-360 074
49.1	Personenbeförderung im Eisenbahnfernverkehr	34	16	6 996	18	-11 877
49.2	Güterbeförderung im Eisenbahnverkehr	16
49.3	Sonst. Personenbeförd. im Landverkehr	6 188	5 602	261 085	586	-252 399
49.31	Personenbeförderung im Nahverkehr zu Lande (ohne Taxis)	527	406	67 928	121	-220 754
49.32	Betrieb von Taxis	5 046	4 709	156 105	337	-2 995
49.39	Sonstige Personenbeförderung im Landverkehr a. n. g.	615	487	37 052	128	-28 650
49.39.1	Personenbeförderung im Omnibus-Linienfernverkehr	192	150	13 769	42	-22 512
49.39.2	Personenbeförderung im Omnibus-Gelegenheitsverkehr	352	286	21 633	66	-5 587
49.39.9	Personenbeförderung im Landverkehr a. n. g.	71	51	1 650	20	-550
49.4	Güterbeförderung im Straßenverkehr, Umzugstransporte	8 415	7 176	510 791	1 239	-46 374
49.41	Güterbeförderung im Straßenverkehr	8 258	7 041	507 439	1 217	-46 193
49.42	Umzugstransporte	157	135	3 353	22	-181
49.5	Transport in Rohrfernleitungen	13
50	Schifffahrt	315	250	29 671	65	-5 887
50.1	Personenbeförderung in der See- und Küstenschifffahrt
50.2	Güterbeförderung in der See- und Küstenschifffahrt	.	.	.	12	-2 476
50.3	Personenbeförderung in der Binnenschifffahrt	83	63	4 801	20	-665
50.4	Güterbeförderung in der Binnenschifffahrt	154	121	20 803	33	-2 746
51	Luftfahrt	190	114	29 616	76	-7 735
51.1	Personenbeförderung in der Luftfahrt	176	105	29 490	71	-7 688
51.2	Güterbeförderung in der Luftfahrt und Raumtransport	14	9	125	5	-47
51.21	Güterbeförderung in der Luftfahrt	10
51.22	Raumtransport	4
52	Lagerei sowie Erbringung von sonstigen Dienstleistungen für den Verkehr	5 513	4 164	659 708	1 349	-223 835
52.1	Lagerei	171	135	28 617	36	-5 486
52.2	Erbringung von sonstigen Dienstleistungen für den Verkehr	5 342	4 029	631 091	1 313	-218 349
52.21	Erbringung von sonstigen Dienstleistungen für den Landverkehr	464	331	56 117	133	-30 218
52.21.1	Betrieb von Parkhäusern und Parkplätzen	173	127	45 087	46	-28 187
52.21.2	Betrieb von Verkehrswegen für Straßenfahrzeuge	29	20	543	9	-148
52.21.3	Betrieb von Verkehrswegen für Schienenfahrzeuge
52.21.4	Betrieb von Bahnhöfen für den Personenverkehr einschließlich Omnibusbahnhöfe	37	27	4 297	10	-258
52.21.5	Betrieb von Güterabfertigungseinrichtungen für Schienen- und Straßenfahrzeuge (ohne Frachtschlag)
52.21.9	Erbringung von sonstigen Dienstleistungen für den Landverkehr a. n. g.	220	153	6 116	67	-1 622
52.22	Erbringung von sonstigen Dienstleistungen für die Schifffahrt	86	63	15 076	23	-6 218
52.22.1	Betrieb von Wasserstraßen
52.22.2	Betrieb von Häfen	36
52.22.3	Lotsinnen und Lotsen in der Schifffahrt	7
52.22.9	Erbringung von sonstigen Dienstleistungen für die Schifffahrt a. n. g.	43	30	1 440	13	-594
52.23	Erbringung von sonstigen Dienstleistungen für die Luftfahrt	135	71	75 300	64	-21 582
52.23.1	Betrieb von Flughäfen und Landeplätzen für Luftfahrzeuge	42
52.23.9	Erbringung von sonstigen Dienstleistungen für die Luftfahrt a. n. g.	93
52.24	Frachtschlag	26	18	11 000	8	-1 658
52.29	Erbringung von sonstigen Dienstleistungen für den Verkehr a. n. g.	4 631	3 546	473 599	1 085	-158 672
52.29.1	Spedition	3 033	2 347	363 279	686	-120 031
52.29.2	Schiffsmaklerbüros und -agenturen	39	21	4 896	18	-768
52.29.9	Erbringung von Dienstleistungen für den Verkehr a. n. g.	1 559	1 178	105 424	381	-37 874
53	Post-, Kurier- und Expressdienste	2 329	2 058	542 292	271	-14 896
53.2	Sonstige Post-, Kurier- und Expressdienste	2 329	2 058	542 292	271	-14 896
I	Gastgewerbe	45 852	37 277	1 331 339	8 575	-229 668
55	Beherbergung	5 407	3 967	247 127	1 440	-79 656
55.1	Hotels, Gasthöfe und Pensionen	4 384	3 296	215 427	1 088	-66 565
55.10.1	Hotels(oh. Hotels garnis)	1 616	1 176	130 312	440	-45 184
55.10.2	Hotels garnis	755	584	34 132	171	-10 941
55.10.3	Gasthöfe	1 584	1 238	42 294	346	-8 660
55.10.4	Pensionen	429	298	8 689	131	-1 781
55.2	Ferienunterkünfte und ähnliche Beherbergungsstätten	414	215	14 656	199	-6 994
55.20.1	Erholungs- und Ferienheime	24	12	362	12	-1 241
55.20.2	Ferienzentren	65	39	8 444	26	-3 772
55.20.3	Ferienhäuser und Ferienwohnungen	294	140	3 808	154	-1 943
55.20.4	Jugendherbergen und Hütten	31	24	2 043	7	-38

*) ohne Organgesellschaften

**Noch: 4. Gewerbesteuerpflichtige und ihre Besteuerungsgrundlagen 2013*)
nach wirtschaftlicher Gliederung**

WZ 2008 Kode	Wirtschaftliche Gliederung	Abgerundeter Gewerbebeitrag ¹⁾	Freibetrag		Steermessbetrag	
		1 000 EUR	Anzahl	1 000 EUR	Anzahl ²⁾	1 000 EUR
		6	7	8	9	10
H	Verkehr und Lagerei	1 391 642	14 632	289 352	11 135	56 047
49	Landverkehr und Transport in Rohrfernleitungen	558 963	10 512	210 737	7 378	22 352
49.1	Personenbeförderung im Eisenbahnfernverkehr	-920	.	.	11	285
49.2	Güterbeförderung im Eisenbahnverkehr	7 954	8	188	10	280
49.3	Sonst. Personenbeförd. im Landverkehr	82 708	4 840	95 964	3 015	6 336
49.31	Personenbeförderung im Nahverkehr zu Lande (ohne Taxis)	-76 780	294	5 840	243	2 875
49.32	Betrieb von Taxis	150 293	4 224	83 669	2 473	2 434
49.39	Sonstige Personenbeförderung im Landverkehr a. n. g.	9 195	322	6 455	299	1 027
49.39.1	Personenbeförderung im Omnibus-Linienfernverkehr	-7 254	105	2 267	105	382
49.39.2	Personenbeförderung im Omnibus-Gelegenheitsverkehr	15 558	185	3 685	175	612
49.39.9	Personenbeförderung im Landverkehr a. n. g.	891	32	504	19	33
49.4	Güterbeförderung im Straßenverkehr, Umzugstransporte	454 948	5 658	114 465	4 336	13 408
49.41	Güterbeförderung im Straßenverkehr	451 828	5 550	112 703	4 272	13 356
49.42	Umzugstransporte	3 120	108	1 761	64	53
49.5	Transport in Rohrfernleitungen	14 273	.	.	6	2 043
50	Schifffahrt	39 166	164	3 616	159	1 390
50.1	Personenbeförderung in der See- und Küstenschifffahrt	1 048
50.2	Güterbeförderung in der See- und Küstenschifffahrt	2 864
50.3	Personenbeförderung in der Binnenschifffahrt	3 634	42	938	43	116
50.4	Güterbeförderung in der Binnenschifffahrt	31 619	87	1 894	77	1 096
51	Luftfahrt	117 210	60	902	.	.
51.1	Personenbeförderung in der Luftfahrt	117 135	54	824	.	.
51.2	Güterbeförderung in der Luftfahrt und Raumtransport	75	6	78	.	.
51.21	Güterbeförderung in der Luftfahrt	98
51.22	Raumtransport	-23	.	.	-	-
52	Lagerei sowie Erbringung von sonstigen Dienstleistungen für den Verkehr	398 353	2 101	42 462	2 656	18 734
52.1	Lagerei	24 697	67	1 296	86	940
52.2	Erbringung von sonstigen Dienstleistungen für den Verkehr	373 656	2 034	41 166	2 570	17 793
52.21	Erbringung von sonstigen Dienstleistungen für den Landverkehr	23 270	193	3 315	198	1 514
52.21.1	Betrieb von Parkhäusern und Parkplätzen	16 913	68	1 235	84	1 300
52.21.2	Betrieb von Verkehrswegen für Straßenfahrzeuge
52.21.3	Betrieb von Verkehrswegen für Schienenfahrzeuge	.	-	-	-	-
52.21.4	Betrieb von Bahnhöfen für den Personenverkehr einschließlich Omnibusbahnhöfe	1 738	11	221	17	61
52.21.5	Betrieb von Güterabfertigungseinrichtungen für Schienen- und Straßenfahrzeuge (ohne Frachtschlag)	69
52.21.9	Erbringung von sonstigen Dienstleistungen für den Landverkehr a. n. g.	4 424	103	1 620	85	149
52.22	Erbringung von sonstigen Dienstleistungen für die Schifffahrt	10 015	41	825	37	521
52.22.1	Betrieb von Wasserstraßen	-	-	-	-	-
52.22.2	Betrieb von Häfen	9 189	15	335	20	490
52.22.3	Lotsinnen und Lotsen in der Schifffahrt	87	5	73	.	.
52.22.9	Erbringung von sonstigen Dienstleistungen für die Schifffahrt a. n. g.	739	21	417	.	.
52.23	Erbringung von sonstigen Dienstleistungen für die Luftfahrt	27 951	24	490	38	1 922
52.23.1	Betrieb von Flughäfen und Landeplätzen für Luftfahrzeuge	32 324	3	49	.	.
52.23.9	Erbringung von sonstigen Dienstleistungen für die Luftfahrt a. n. g.	-4 373	21	441	.	.
52.24	Frachtschlag	10 242	3	62	12	410
52.29	Erbringung von sonstigen Dienstleistungen für den Verkehr a. n. g.	302 178	1 773	36 474	2 285	13 426
52.29.1	Spedition	227 521	1 158	24 584	1 572	10 101
52.29.2	Schiffsmaklerbüros und -agenturen	2 338	7	128	8	101
52.29.9	Erbringung von Dienstleistungen für den Verkehr a. n. g.	72 319	608	11 762	705	3 224
53	Post-, Kurier- und Expressdienste	277 951	1 795	31 634	.	.
53.2	Sonstige Post-, Kurier- und Expressdienste	277 951	1 795	31 634	.	.
I	Gastgewerbe	1 064 175	32 045	577 525	17 298	24 845
55	Beherbergung	167 609	2 971	57 205	2 128	6 432
55.1	Hotels, Gasthöfe und Pensionen	152 373	2 482	48 621	1 845	5 734
55.10.1	Hotels(oh. Hotels garnis)	90 683	778	16 656	765	3 998
55.10.2	Hotels garnis	24 122	448	9 192	364	851
55.10.3	Gasthöfe	31 190	1 015	18 932	620	732
55.10.4	Pensionen	6 377	241	3 841	96	153
55.2	Ferienunterkünfte und ähnliche Beherbergungsstätten	5 500	130	2 104	80	382
55.20.1	Erholungs- und Ferienheime	-931	5	84	4	7
55.20.2	Ferienzentren	2 917	16	241	20	243
55.20.3	Ferienhäuser und Ferienwohnungen	1 582	88	1 467	42	73
55.20.4	Jugendherbergen und Hütten	1 932	21	312	14	58

*) ohne Organgesellschaften – 1) Anzahl der Fälle = Steuerpflichtige aus Spalte 1 – 2) Anzahl = Fälle mit positivem Steermessbetrag

Noch: 4. Gewerbesteuerpflichtige und ihre Besteuerungsgrundlagen 2013*)
nach wirtschaftlicher Gliederung

WZ 2008 Kode	Wirtschaftliche Gliederung	Steuer- pflichtige	Gewinn		Verlust	
		Anzahl	Anzahl	1 000 EUR	Anzahl	1 000 EUR
		1	2	3	4	5
	Noch: Gastgewerbe					
55.3	Campingplätze	244	198	9 855	46	-3 045
55.9	Sonstige Beherbergungsstätten	365	258	7 189	107	-3 052
55.90.1	Privatquartiere	278	200	4 658	78	-1 504
55.90.9	Sonstige Beherbergungsstätten a. n. g.	87	58	2 531	29	-1 548
56	Gastronomie	40 445	33 310	1 084 212	7 135	-150 012
56.1	Restaurants, Gaststätten, Imbissstuben, Cafés, Eissalons u. Ä.	25 545	21 360	745 167	4 185	-101 557
56.10.1	Restaurants mit herkömmlicher Bedienung	12 812	10 692	408 329	2 120	-64 104
56.10.2	Restaurants mit Selbstbedienung	348	273	20 164	75	-12 042
56.10.3	Imbissstuben u. Ä.	8 831	7 651	232 992	1 180	-11 423
56.10.4	Cafés	2 164	1 534	40 812	630	-11 208
56.10.5	Eissalons	1 390	1 210	42 869	180	-2 780
56.2	Caterer und Erbringung sonstiger Verpflegungsdienstleistungen	3 214	2 564	100 369	650	-14 257
56.21	Event-Caterer	882	668	16 172	214	-3 020
56.29	Erbringung sonstiger Verpflegungsdienstleist.	2 332	1 896	84 198	436	-11 237
56.3	Ausschank von Getränken	11 686	9 386	238 676	2 300	-34 198
56.30.1	Schankwirtschaften	8 968	7 291	184 675	1 677	-22 799
56.30.2	Diskotheken und Tanzlokale	368	248	10 788	120	-4 565
56.30.3	Bars	285	199	6 282	86	-1 426
56.30.4	Vergnügungslokale	76	50	1 683	26	-830
56.30.9	Sonstige getränkegeprägte Gastronomie	1 989	1 598	35 248	391	-4 578
J	Information und Kommunikation	37 099	27 350	2 677 944	9 749	-5 348 301
58	Verlagswesen	2 792	1 842	401 209	950	-111 222
58.1	Verlegen von Büchern und Zeitschriften; sonstiges Verlagswesen (ohne Software)	2 391	1 586	376 052	805	-107 072
58.11	Verlegen von Büchern	805	498	87 752	307	-23 037
58.12	Verlegen von Adressbüchern und Verzeichnissen	45	31	21 423	14	-175
58.13	Verlegen von Zeitungen	176	117	93 065	59	-50 920
58.14	Verlegen von Zeitschriften	441	307	118 957	134	-18 781
58.19	Sonstiges Verlagswesen (ohne Software)	924	633	54 855	291	-14 160
58.2	Verlegen von Software	401	256	25 157	145	-4 150
58.21	Verlegen von Computerspielen	158	114	9 956	44	-2 035
58.29	Verlegen von sonstiger Software	243	142	15 201	101	-2 115
59	Herstellung, Verleih und Vertrieb von Filmen und Fernsehprogrammen; Kinos; Tonstudios und Verlegen von Musik	2 499	1 716	123 642	783	-30 754
59.1	Herstellung von Filmen und Fernsehprogrammen, deren Verleih und Vertrieb; Kinos	1 805	1 257	97 631	548	-27 626
59.11	Herstellung von Filmen, Videofilmen und Fernsehprogrammen	1 168	790	62 968	378	-23 040
59.12	Nachbearbeitung und sonstige Filmtechnik	287	211	9 206	76	-1 815
59.13	Filmverleih und -vertrieb (ohne Videotheken)	187	128	5 498	59	-1 414
59.14	Kinos	163	128	19 960	35	-1 357
59.2	Tonstudios; Herstellung von Hörfunkbeiträgen; Verlegen von bespielten Tonträgern und Musikalien	694	459	26 011	235	-3 128
59.20.1	Tonstudios und Herst. von Hörfunkbeiträgen	97	67	2 100	30	-737
59.20.2	Verlegen von bespielten Tonträgern	110	70	1 730	40	-523
59.20.3	Verlegen von Musikalien	487	322	22 181	165	-1 869
60	Rundfunkveranstalter	94	71	56 301	23	-2 166
60.1	Hörfunkveranstalter	85
60.2	Fernsehveranstalter	9
61	Telekommunikation	648	408	175 818	240	-4 787 953
61.1	Leitungsgebundene Telekommunikation	21
61.2	Drahtlose Telekommunikation	82	36	92 690	46	-4 778 390
61.3	Satellitentelekommunikation	4
61.9	Sonstige Telekommunikation	541	356	16 891	185	-5 655
61.90.1	Internetserviceprovider	179	99	7 526	80	-895
61.90.9	Sonstige Telekommunikation a. n. g.	362	257	9 365	105	-4 761
62	Erbringung von Dienstleistungen der Informationstechnologie	19 227	14 189	1 167 023	5 038	-253 858
62.01	Programmierungstätigkeiten	6 717	4 802	405 991	1 915	-109 546
62.01.1	Entwicklung und Programmierung von Internetpräsentationen	2 933	2 126	91 424	807	-37 154
62.01.9	Sonstige Softwareentwicklung	3 784	2 676	314 567	1 108	-72 392
62.02	Erbringung von Beratungsleistungen auf dem Gebiet der Informationstechnologie	5 256	4 072	241 042	1 184	-50 069
62.03	Betrieb von Datenverarbeitungseinrichtungen für Dritte	3 314	2 522	307 532	792	-35 597
62.09	Erbringung von sonstigen Dienstleistungen der Informationstechnologie	3 940	2 793	212 459	1 147	-58 647

*) ohne Organgesellschaften

Noch: 4. Gewerbesteuerpflichtige und ihre Besteuerungsgrundlagen 2013*)
nach wirtschaftlicher Gliederung

WZ 2008 Kode	Wirtschaftliche Gliederung	Abgerundeter Gewerbebeitrag ¹⁾	Freibetrag		Steermessbetrag	
		1 000 EUR	Anzahl	1 000 EUR	Anzahl ²⁾	1 000 EUR
		6	7	8	9	10
	Noch: Gastgewerbe					
55.3	Campingplätze	6 208	168	3 437	119	201
55.9	Sonstige Beherbergungsstätten	3 528	191	3 043	84	115
55.90.1	Privatquartiere	2 742	152	2 303	57	68
55.90.9	Sonstige Beherbergungsstätten a. n. g.	787	39	740	27	47
56	Gastronomie	896 566	29 074	520 320	15 170	18 413
56.1	Restaurants, Gaststätten, Imbissstuben, Cafés, Eissalons u. Ä.	627 219	18 938	355 536	10 694	13 050
56.10.1	Restaurants mit herkömmlicher Bedienung	325 842	9 237	178 548	5 685	7 495
56.10.2	Restaurants mit Selbstbedienung	14 732	211	4 097	164	705
56.10.3	Imbissstuben u. Ä.	220 015	7 132	129 803	3 580	3 548
56.10.4	Cafés	27 050	1 239	20 353	585	618
56.10.5	Eissalons	39 580	1 119	22 736	680	685
56.2	Caterer und Erbringung sonstiger Verpflegungsdienstleistungen	74 909	2 028	33 879	1 115	1 951
56.21	Event-Caterer	12 859	514	7 878	250	271
56.29	Erbringung sonstiger Verpflegungsdienstleist.	62 050	1 514	26 002	865	1 679
56.3	Ausschank von Getränken	194 438	8 108	130 904	3 361	3 412
56.30.1	Schankwirtschaften	155 468	6 477	106 534	2 700	2 506
56.30.2	Diskotheken und Tanzlokale	4 716	110	1 874	112	257
56.30.3	Bars	4 655	148	2 514	80	123
56.30.4	Vergnügungslokale	741	30	514	22	37
56.30.9	Sonstige getränkegeprägte Gastronomie	28 858	1 343	19 469	447	489
J	Information und Kommunikation	1 043 776	16 269	288 652	14 053	94 059
58	Verlagswesen	247 005	893	15 787	904	12 621
58.1	Verlegen von Büchern und Zeitschriften; sonstiges Verlagswesen (ohne Software)	228 781	781	13 800	769	11 910
58.11	Verlegen von Büchern	81 368	260	4 327	218	3 340
58.12	Verlegen von Adressbüchern und Verzeichnissen	21 001	14	246	17	763
58.13	Verlegen von Zeitungen	14 323	63	1 298	72	2 480
58.14	Verlegen von Zeitschriften	105 699	124	2 387	173	3 807
58.19	Sonstiges Verlagswesen (ohne Software)	6 390	320	5 543	289	1 521
58.2	Verlegen von Software	18 224	112	1 987	135	711
58.21	Verlegen von Computerspielen	7 054	52	866	59	287
58.29	Verlegen von sonstiger Software	11 170	60	1 121	76	425
59	Herstellung, Verleih und Vertrieb von Filmen und Fernsehprogrammen; Kinos; Tonstudios und Verlegen von Musik	80 384	924	15 440	780	3 323
59.1	Herstellung von Filmen und Fernsehprogrammen, deren Verleih und Vertrieb; Kinos	60 039	654	11 401	617	2 637
59.11	Herstellung von Filmen, Videofilmen und Fernsehprogrammen	30 882	386	6 650	374	1 627
59.12	Nachbearbeitung und sonstige Filmtechnik	6 866	129	2 297	111	223
59.13	Filmverleih und -vertrieb (ohne Videotheken)	3 649	74	1 123	43	133
59.14	Kinos	18 642	65	1 331	89	654
59.2	Tonstudios; Herstellung von Hörfunkbeiträgen; Verlegen von bespielten Tonträgern und Musikalien	20 346	270	4 039	163	686
59.20.1	Tonstudios und Herst. von Hörfunkbeiträgen	1 257	41	600	19	46
59.20.2	Verlegen von bespielten Tonträgern	997	37	668	27	30
59.20.3	Verlegen von Musikalien	18 092	192	2 772	117	611
60	Rundfunkveranstalter	48 993	37	765	35	1 762
60.1	Hörfunkveranstalter	15 416
60.2	Fernsehveranstalter	33 577
61	Telekommunikation	-673 409	253	3 281	154	22 853
61.1	Leitungsgebundene Telekommunikation	63 926
61.2	Drahtlose Telekommunikation	-747 410	12	217	27	20 044
61.3	Satellitentelekommunikation	3
61.9	Sonstige Telekommunikation	10 071	235	2 967	118	444
61.90.1	Internetserviceprovider	7 254	49	777	53	257
61.90.9	Sonstige Telekommunikation a. n. g.	2 817	186	2 190	65	188
62	Erbringung von Dienstleistungen der Informationstechnologie	856 969	8 178	145 279	7 591	33 947
62.01	Programmierungstätigkeiten	284 761	2 645	44 703	2 494	12 685
62.01.1	Entwicklung und Programmierung von Internetpräsentationen	93 398	1 403	21 698	909	3 374
62.01.9	Sonstige Softwareentwicklung	191 363	1 242	23 005	1 585	9 311
62.02	Erbringung von Beratungsleistungen auf dem Gebiet der Informationstechnologie	185 420	2 689	48 783	2 235	6 300
62.03	Betrieb von Datenverarbeitungseinrichtungen für Dritte	263 531	1 337	24 818	1 371	9 541
62.09	Erbringung von sonstigen Dienstleistungen der Informationstechnologie	123 256	1 507	26 975	1 491	5 421

*) ohne Organgesellschaften – 1) Anzahl der Fälle = Steuerpflichtige aus Spalte 1 – 2) Anzahl = Fälle mit positivem Steermessbetrag

**Noch: 4. Gewerbesteuerpflichtige und ihre Besteuerungsgrundlagen 2013*)
nach wirtschaftlicher Gliederung**

WZ 2008 Kode	Wirtschaftliche Gliederung	Steuer- pflichtige	Gewinn		Verlust	
		Anzahl	Anzahl	1 000 EUR	Anzahl	1 000 EUR
		1	2	3	4	5
	Noch: Information und Kommunikation					
63	Informationsdienstleistungen	11 839	9 124	753 951	2 715	-162 347
63.1	Datenverarbeitung, Hosting und damit verbundene Tätigkeiten; Webportale	228	171	38 778	57	-2 766
63.11	Datenverarbeitung, Hosting und damit verbundene Tätigkeiten	176	140	33 840	36	-463
63.12	Webportale	52	31	4 938	21	-2 304
63.9	Erbringung von sonstigen Informationsdienstleistungen	11 611	8 953	715 173	2 658	-159 581
63.91	Korrespondenz- und Nachrichtenbüros	153	101	4 320	52	-2 426
63.99	Erbringung von sonstigen Informationsdienstleistungen a. n. g.	11 458	8 852	710 854	2 606	-157 155
K	Erbringung von Finanz- und Versicherungsdienstleistungen	39 209	31 692	12 485 248	7 517	-3 243 068
64	Erbringung von Finanzdienstleistungen	10 913	7 016	8 602 234	3 897	-2 643 259
64.1	Zentralbanken und Kreditinstitute	324	309	4 522 441	15	-102 466
64.11	Zentralbanken	-	-	-	-	-
64.19	Kreditinstitute (ohne Spezialkreditinstitute)	324	309	4 522 441	15	-102 466
64.19.1	Kreditbanken einschließlich Zweigstellen ausländischer Banken	32	27	687 648	5	-76 783
64.19.2	Kreditinstitute des Sparkassensektors	105
64.19.3	Kreditinstitute des Genossenschaftssektors	168	164	1 577 877	4	-3 339
64.19.4	Realkreditinstitute	2
64.19.5	Kreditinstitute mit Sonderaufgaben	8
64.19.6	Bausparkassen	9
64.2	Beteiligungsgesellschaften	10 336	6 541	3 957 235	3 795	-2 530 131
64.3	Treuhand- und sonstige Fonds und ähnliche Finanzinstitutionen	13
64.9	Sonstige Finanzierungsinstitutionen	240
64.91	Institutionen für Finanzierungsleasing	87	60	15 394	27	-4 012
64.92	Spezialkreditinstitute	70	53	10 183	17	-483
64.92.1	Spezialkreditinstitute (ohne Pfandkreditgeschäfte)	2
64.92.2	Leihhäuser	68
64.99	Erbringung von sonstigen Finanzdienstleistungen a. n. g.	83	50	90 937	33	-5 817
64.99.1	Investmentaktiengesellschaften und Fonds von Kapitalanlage- gesellschaften (ohne Geldmarktfonds)	35
64.99.9	Sonstige Finanzierungsinstitutionen a. n. g.	48
65	Versicherungen, Rückversicherungen und Pensionskassen (ohne Sozialversicherung)	155	117	1 365 814	38	-249 797
65.1	Versicherungen	106	82	1 052 292	24	-129 596
65.11	Lebensversicherungen	37	34	507 455	3	-828
65.12	Nichtlebensversicherungen	69	48	544 836	21	-128 768
65.12.1	Krankenversicherungen	10
65.12.2	Schaden- und Unfallversicherungen	59
65.2	Rückversicherungen	25	16	285 566	9	-119 313
65.3	Pensionskassen und Pensionsfonds	24	19	27 957	5	-888
66	Mit Finanz- und Versicherungsdienstleistungen verbundene Tätigkeiten	28 141	24 559	2 517 200	3 582	-350 012
66.1	Mit Finanzdienstleistungen verbundene Tätigkeiten	8 452	6 416	1 463 316	2 036	-308 897
66.11	Effekten- und Warenbörsen	.	.	.	-	-
66.12	Effekten- und Warenhandel	.	.	.	51	-14 112
66.19	Sonstige mit Finanzdienstleistungen verbundene Tätigkeiten	8 306	6 321	1 456 496	1 985	-294 786
66.2	Mit Versicherungsdienstleistungen und Pensionskassen verbundene Tätigkeiten	19 652
66.21	Risiko- und Schadensbewertung	788	686	66 805	102	-3 209
66.22	Tätigkeit von Versicherungsmaklerinnen und -maklern	17 770	16 462	935 546	1 308	-31 115
66.29	Sonstige mit Versicherungsdienstleistungen und Pensionskassen verbundene Tätigkeiten	1 094	972	49 206	122	-1 632
66.3	Fondsmanagement	37
L/68	Grundstücks- und Wohnungswesen	46 199	33 016	4 431 659	13 183	-1 865 327
68.1	Kauf und Verkauf von eigenen Grundstücken, Gebäuden und Wohnungen	7 908	4 601	641 431	3 307	-505 594
68.2	Vermietung, Verpachtung von eigenen oder geleasteten Grundstücken, Gebäuden und Wohnungen	22 528	16 846	2 860 822	5 682	-873 196
68.3	Vermittlung und Verwaltung von Grundstücken, Gebäuden und Wohnungen für Dritte	15 763	11 569	929 406	4 194	-486 537
68.31	Vermittlung von Grundstücken, Gebäuden und Wohnungen für Dritte	9 609	7 051	417 005	2 558	-80 347
68.32	Verwaltung von Grundstücken, Gebäuden und Wohnungen für Dritte	6 154	4 518	512 402	1 636	-406 189

*) ohne Organgesellschaften

Noch: 4. Gewerbesteuerpflichtige und ihre Besteuerungsgrundlagen 2013*)
nach wirtschaftlicher Gliederung

WZ 2008 Kode	Wirtschaftliche Gliederung	Abgerundeter Gewerbeertrag ¹⁾	Freibetrag		Steuermessbetrag	
		1 000 EUR	Anzahl	1 000 EUR	Anzahl ²⁾	1 000 EUR
		6	7	8	9	10
	Noch: Information und Kommunikation					
63	Informationsdienstleistungen	483 834	5 984	108 099	4 589	19 552
63.1	Datenverarbeitung, Hosting und damit verbundene Tätigkeiten; Webportale	33 236	104	1 645	86	1 201
63.11	Datenverarbeitung, Hosting und damit verbundene Tätigkeiten	30 522	91	1 450	71	1 032
63.12	Webportale	2 714	13	195	15	169
63.9	Erbringung von sonstigen Informationsdienstleistungen	450 598	5 880	106 454	4 503	18 351
63.91	Korrespondenz- und Nachrichtenbüros	1 703	69	1 260	54	98
63.99	Erbringung von sonstigen Informationsdienstleistungen a. n. g.	448 896	5 811	105 193	4 449	18 253
K	Erbringung von Finanz- und Versicherungsdienstleistungen	11 419 012	21 046	432 086	17 576	455 909
64	Erbringung von Finanzdienstleistungen	7 973 586	488	7 715	2 021	335 720
64.1	Zentralbanken und Kreditinstitute	4 542 023	120	859	299	162 502
64.11	Zentralbanken	-	-	-	-	-
64.19	Kreditinstitute (ohne Spezialkreditinstitute)	4 542 023	120	859	299	162 502
64.19.1	Kreditbanken einschließlich Zweigstellen ausländischer Banken	647 500	5	103	23	25 332
64.19.2	Kreditinstitute des Sparkassensektors	2 158 779	103	515	104	75 589
64.19.3	Kreditinstitute des Genossenschaftssektors	1 656 756	-	-	161	58 091
64.19.4	Realkreditinstitute
64.19.5	Kreditinstitute mit Sonderaufgaben
64.19.6	Bausparkassen	91 262	6	106	.	.
64.2	Beteiligungsgesellschaften	3 324 355	308	5 775	1 639	169 129
64.3	Treuhand- und sonstige Fonds und ähnliche Finanzinstitutionen	5 854	-	-	.	.
64.9	Sonstige Finanzierungsinstitutionen	101 353	60	1 081	.	.
64.91	Institutionen für Finanzierungsleasing	9 597	15	216	18	475
64.92	Spezialkreditinstitute	9 672	31	650	34	332
64.92.1	Spezialkreditinstitute (ohne Pfandkreditgeschäfte)
64.92.2	Leihhäuser
64.99	Erbringung von sonstigen Finanzdienstleistungen a. n. g.	82 084	14	215	29	3 063
64.99.1	Investmentaktiengesellschaften und Fonds von Kapitalanlage- gesellschaften (ohne Geldmarktfonds)	57 592	10	170	16	2 105
64.99.9	Sonstige Finanzierungsinstitutionen a. n. g.	24 492	4	45	13	958
65	Versicherungen, Rückversicherungen und Pensionskassen (ohne Sozialversicherung)	1 589 877	31	534	99	61 462
65.1	Versicherungen	1 017 497	19	325	72	38 929
65.11	Lebensversicherungen	470 200	11	248	26	16 476
65.12	Nichtlebensversicherungen	547 297	8	77	46	22 454
65.12.1	Krankenversicherungen	126 327	3	32	.	4 425
65.12.2	Schaden- und Unfallversicherungen	420 970	5	45	.	18 029
65.2	Rückversicherungen	557 936	.	.	15	21 996
65.3	Pensionskassen und Pensionsfonds	14 443	.	.	12	536
66	Mit Finanz- und Versicherungsdienstleistungen verbundene Tätigkeiten	1 855 549	20 527	423 837	15 456	58 727
66.1	Mit Finanzdienstleistungen verbundene Tätigkeiten	815 429	3 968	79 432	3 551	33 393
66.11	Effekten- und Warenbörsen	.	-	-	.	.
66.12	Effekten- und Warenhandel	.	54	1 004	.	.
66.19	Sonstige mit Finanzdienstleistungen verbundene Tätigkeiten	824 235	3 914	78 428	3 508	33 272
66.2	Mit Versicherungsdienstleistungen und Pensionskassen verbundene Tätigkeiten	1 038 050	16 553	344 310	11 893	25 259
66.21	Risiko- und Schadensbewertung	61 728	533	11 113	459	1 877
66.22	Tätigkeit von Versicherungsmaklerinnen und -maklern	929 601	15 161	316 120	10 852	22 283
66.29	Sonstige mit Versicherungsdienstleistungen und Pensionskassen verbundene Tätigkeiten	46 722	859	17 077	582	1 099
66.3	Fondsmanagement	2 070	6	95	12	75
L/68	Grundstücks- und Wohnungswesen	663 393	18 307	330 415	13 307	69 752
68.1	Kauf und Verkauf von eigenen Grundstücken, Gebäuden und Wohnungen	-74 961	1 523	28 305	1 887	14 146
68.2	Vermietung, Verpachtung von eigenen oder geleasteten Grundstücken, Gebäuden und Wohnungen	473 120	9 994	177 656	6 225	39 995
68.3	Vermittlung und Verwaltung von Grundstücken, Gebäuden und Wohnungen für Dritte	265 233	6 790	124 454	5 195	15 611
68.31	Vermittlung von Grundstücken, Gebäuden und Wohnungen für Dritte	231 490	4 456	82 429	3 289	7 921
68.32	Verwaltung von Grundstücken, Gebäuden und Wohnungen für Dritte	33 744	2 334	42 025	1 906	7 690

*) ohne Organgesellschaften – 1) Anzahl der Fälle = Steuerpflichtige aus Spalte 1 – 2) Anzahl = Fälle mit positivem Steuermessbetrag

Noch: 4. Gewerbesteuerpflichtige und ihre Besteuerungsgrundlagen 2013*)
nach wirtschaftlicher Gliederung

WZ 2008 Kode	Wirtschaftliche Gliederung	Steuer- pflichtige	Gewinn		Verlust	
		Anzahl	Anzahl	1 000 EUR	Anzahl	1 000 EUR
		1	2	3	4	5
M	Erbringung von freiberuflichen, wissenschaftlichen und technischen Dienstleistungen	94 706	72 868	6 973 660	21 838	-3 682 354
69	Rechts- und Steuerberatung, Wirtschaftsprüfung	4 631	3 658	254 468	973	-28 238
69.1	Rechtsberatung	378	268	44 616	110	-2 141
69.10.1	Rechtsanwaltskanzleien mit Notariat	17
69.10.2	Rechtsanwaltskanzleien ohne Notariat	148	110	29 996	38	-857
69.10.3	Notariate	.	.	.	-	-
69.10.4	Patentanwaltskanzleien
69.10.9	Erbringung sonstiger juristischer Dienstleistungen a. n. g.	199	137	6 230	62	-1 164
69.2	Wirtschaftsprüfung und Steuerberatung; Buchführung	4 253	3 390	209 852	863	-26 097
69.20.1	Praxen von Wirtschaftsprüferinnen und -prüfern, Wirtschaftsprüfungsgesellschaften	698	519	38 711	179	-8 636
69.20.2	Praxen von vereidigten Buchprüferinnen und -prüfern, Buchprüfungsgesellschaften	57	50	3 872	7	-65
69.20.3	Praxen von Steuerbevollmächtigten, Steuerberaterinnen und -beratern, Steuerberatungsgesellschaften	1 989	1 523	130 070	466	-9 087
69.20.4	Buchführung (ohne Datenverarbeitungsdienste)	1 509	1 298	37 198	211	-8 310
70	Verwaltung und Führung von Unternehmen und Betrieben; Unternehmensberatung	53 513	42 006	4 979 980	11 507	-3 096 715
70.1	Verwaltung und Führung von Unternehmen und Betrieben	35 187	28 769	3 992 087	6 418	-2 944 530
70.10.1	Managementtätigkeiten von Holdinggesellschaften	199	119	328 687	80	-31 284
70.10.9	Sonstige Verwaltung und Führung von Unternehmen und Betrieben	34 988	28 650	3 663 400	6 338	-2 213 246
70.2	Public-Relations- und Unternehmensberatung	18 326	13 237	987 893	5 089	-152 184
70.21	Public-Relations-Beratung	466	360	23 571	106	-3 572
70.22	Unternehmensberatung	17 860	12 877	964 322	4 983	-148 612
71	Architektur- und Ingenieurbüros; technische, physikalische und chemische Untersuchung	12 461	9 365	857 075	3 096	-314 949
71.1	Architektur- und Ingenieurbüros	10 655	7 938	715 368	2 717	-287 705
71.11	Architekturbüros	1 327	991	75 617	336	-13 397
71.11.1	Architekturbüros für Hochbau	825	583	59 273	242	-7 925
71.11.2	Büros für Innenarchitektur	111	85	3 389	26	-814
71.11.3	Architekturbüros für Orts-, Regional- und Landesplanung	158	122	5 939	36	-3 292
71.11.4	Architekturbüros für Garten- und Landschaftsgestaltung	233	201	7 017	32	-1 366
71.12	Ingenieurbüros	9 328	6 947	639 751	2 381	-274 307
71.12.1	Ingenieurbüros für bautechnische Gesamtplanung	2 602	1 863	175 024	739	-46 833
71.12.2	Ingenieurbüros für technische Fachplanung und Ingenieurdesign	4 381	3 263	344 412	1 118	-204 668
71.12.3	Vermessungsbüros	107	83	6 780	24	-366
71.12.9	Sonstige Ingenieurbüros	2 238	1 738	113 536	500	-22 441
71.2	Technische, physikalische und chemische Untersuchung	1 806	1 427	141 707	379	-27 245
72	Forschung und Entwicklung	1 117	685	105 871	432	-73 962
72.1	Forschung und Entwicklung im Bereich Natur-, Ingenieur-, Agrarwissenschaften und Medizin	1 013	621	103 063	392	-72 498
72.11	Forschung und Entwicklung im Bereich Biotechnologie	91	45	3 573	46	-8 448
72.19	Sonstige Forschung und Entwicklung im Bereich Natur-, Ingenieur-, Agrarwissenschaften und Medizin	922	576	99 490	346	-64 050
72.2	Forschung und Entwicklung im Bereich Rechts-, Wirtschafts- und Sozialwissenschaften sowie im Bereich Sprach-, Kultur- und Kunstwissenschaften	104	64	2 808	40	-1 464
73	Werbung und Marktforschung	11 287	8 989	465 451	2 298	-101 366
73.1	Werbung	10 706	8 541	441 167	2 165	-93 814
73.11	Werbeagenturen	10 300	8 238	432 302	2 062	-91 328
73.12	Vermarktung und Vermittlung von Werbezeiten und Werbeflächen	406	303	8 865	103	-2 485
73.2	Markt- und Meinungsforschung	581	448	24 284	133	-7 552
74	Sonstige freiberufliche, wissenschaftliche und technische Tätigkeiten	11 243	7 805	293 359	3 438	-66 558
74.1	Ateliers für Textil-, Schmuck-, Grafik- u. ä. Design	2 904	2 173	68 567	731	-9 042
74.10.1	Industrie-, Produkt- und Mode-Design	553	332	11 866	221	-3 533
74.10.2	Grafik- und Kommunikationsdesign	925	715	18 284	210	-1 984
74.10.3	Interior Design und Raumgestaltung	1 426	1 126	38 417	300	-3 525
74.2	Fotografie und Fotolabors	1 943	1 386	34 046	557	-3 425
74.20.1	Fotografie	1 841	1 315	32 091	526	-2 822
74.20.2	Fotolabors	102	71	1 955	31	-603
74.3	Übersetzen und Dolmetschen	388	305	10 969	83	-759
74.30.1	Übersetzen	244	192	7 286	52	-537
74.30.2	Dolmetschen	144	113	3 684	31	-221
74.9	Sonstige freiberufliche, wissenschaftliche und technische Tätigkeiten a. n. g.	6 008	3 941	179 776	2 067	-53 332
75	Veterinärwesen	454	360	17 457	94	-566
75.00.1	Tierarztpraxen	227	205	12 890	22	-308
75.00.9	Sonstiges Veterinärwesen	227	155	4 567	72	-258

*) ohne Organgesellschaften

Noch: 4. Gewerbesteuerpflichtige und ihre Besteuerungsgrundlagen 2013*)
nach wirtschaftlicher Gliederung

WZ 2008 Kode	Wirtschaftliche Gliederung	Abgerundeter Gewerbeertrag ¹⁾	Freibetrag		Steermessbetrag	
		1 000 EUR	Anzahl	1 000 EUR	Anzahl ²⁾	1 000 EUR
		6	7	8	9	10
M	Erbringung von freiberuflichen, wissenschaftlichen und technischen Dienstleistungen	5 404 735	26 988	471 324	26 177	246 153
69	Rechts- und Steuerberatung, Wirtschaftsprüfung	213 804	1 606	27 380	2 187	7 245
69.1	Rechtsberatung	42 843	92	1 567	152	1 524
69.10.1	Rechtsanwaltskanzleien mit Notariat	7 244	5	60	.	.
69.10.2	Rechtsanwaltskanzleien ohne Notariat	29 298	28	447	73	1 040
69.10.3	Notariate
69.10.4	Patentanwaltskanzleien
69.10.9	Erbringung sonstiger juristischer Dienstleistungen a. n. g.	4 860	55	963	69	182
69.2	Wirtschaftsprüfung und Steuerberatung; Buchführung	170 961	1 514	25 813	2 035	5 721
69.20.1	Praxen von Wirtschaftsprüferinnen und -prüfern, Wirtschaftsprüfungsgesellschaften	28 542	137	2 589	360	1 181
69.20.2	Praxen von vereidigten Buchprüferinnen und -prüfern, Buchprüfungsgesellschaften	3 734	26	469	32	117
69.20.3	Praxen von Steuerbevollmächtigten, Steuerberaterinnen und -beratern, Steuerberatungsgesellschaften	107 499	251	4 659	1 118	3 933
69.20.4	Buchführung (ohne Datenverarbeitungsdienste)	31 187	1 100	18 095	525	491
70	Verwaltung und Führung von Unternehmen und Betrieben; Unternehmensberatung	3 886 287	8 122	151 436	10 672	186 423
70.1	Verwaltung und Führung von Unternehmen und Betrieben	3 126 368	674	12 194	3 335	159 605
70.10.1	Managementtätigkeiten von Holdinggesellschaften	572 693	14	274	77	25 804
70.10.9	Sonstige Verwaltung und Führung von Unternehmen und Betrieben	2 553 675	660	11 920	3 258	133 800
70.2	Public-Relations- und Unternehmensberatung	759 919	7 448	139 242	7 337	26 818
70.21	Public-Relations-Beratung	17 794	218	4 010	193	606
70.22	Unternehmensberatung	742 125	7 230	135 232	7 144	26 212
71	Architektur- und Ingenieurbüros; technische, physikalische und chemische Untersuchung	574 580	4 978	96 569	5 695	27 100
71.1	Architektur- und Ingenieurbüros	462 524	4 079	79 053	4 822	22 941
71.11	Architekturbüros	57 645	492	9 225	550	2 170
71.11.1	Architekturbüros für Hochbau	47 852	247	4 783	338	1 791
71.11.2	Büros für Innenarchitektur	2 193	49	778	43	78
71.11.3	Architekturbüros für Orts-, Regional- und Landesplanung	2 253	51	1 001	69	159
71.11.4	Architekturbüros für Garten- und Landschaftsgestaltung	5 348	145	2 662	100	142
71.12	Ingenieurbüros	404 878	3 587	69 829	4 272	20 771
71.12.1	Ingenieurbüros für bautechnische Gesamtplanung	114 229	789	15 255	1 167	4 803
71.12.2	Ingenieurbüros für technische Fachplanung und Ingenieurdesign	118 777	1 721	34 180	2 050	9 917
71.12.3	Vermessungsbüros	4 884	44	848	49	154
71.12.9	Sonstige Ingenieurbüros	166 989	1 033	19 546	1 006	5 897
71.2	Technische, physikalische und chemische Untersuchung	112 056	899	17 516	873	4 159
72	Forschung und Entwicklung	22 266	215	3 688	405	3 191
72.1	Forschung und Entwicklung im Bereich Natur-, Ingenieur-, Agrarwissenschaften und Medizin	21 205	187	3 228	369	3 127
72.11	Forschung und Entwicklung im Bereich Biotechnologie	-5 602	9	145	24	90
72.19	Sonstige Forschung und Entwicklung im Bereich Natur-, Ingenieur-, Agrarwissenschaften und Medizin	26 807	178	3 082	345	3 037
72.2	Forschung und Entwicklung im Bereich Rechts-, Wirtschafts- und Sozialwissenschaften sowie im Bereich Sprach-, Kultur- und Kunstwissenschaften	1 061	28	461	36	64
73	Werbung und Marktforschung	474 666	6 446	103 158	3 889	14 981
73.1	Werbung	463 403	6 192	99 321	3 686	14 431
73.11	Werbeagenturen	457 387	5 967	96 371	3 589	14 241
73.12	Vermarktung und Vermittlung von Werbezeiten und Werbeflächen	6 016	225	2 951	97	191
73.2	Markt- und Meinungsforschung	11 263	254	3 837	203	550
74	Sonstige freiberufliche, wissenschaftliche und technische Tätigkeiten	216 553	5 330	84 422	3 193	6 776
74.1	Ateliers für Textil-, Schmuck-, Grafik- u. ä. Design	57 288	1 681	26 894	848	1 345
74.10.1	Industrie-, Produkt- und Mode-Design	7 583	219	3 358	115	260
74.10.2	Grafik- und Kommunikationsdesign	16 362	577	8 083	251	338
74.10.3	Interior Design und Raumgestaltung	33 343	885	15 453	482	747
74.2	Fotografie und Fotolabors	29 046	1 096	16 164	408	570
74.20.1	Fotografie	27 990	1 051	15 426	386	538
74.20.2	Fotolabors	1 056	45	738	22	32
74.3	Übersetzen und Dolmetschen	9 696	208	3 355	134	248
74.30.1	Übersetzen	6 491	130	2 074	85	173
74.30.2	Dolmetschen	3 204	78	1 281	49	75
74.9	Sonstige freiberufliche, wissenschaftliche und technische Tätigkeiten a. n. g.	120 524	2 345	38 008	1 803	4 612
75	Veterinärwesen	16 579	291	4 672	136	437
75.00.1	Tierarztpraxen	12 387	173	3 000	96	339
75.00.9	Sonstiges Veterinärwesen	4 192	118	1 672	40	97

*) ohne Organgesellschaften – 1) Anzahl der Fälle = Steuerpflichtige aus Spalte 1 – 2) Anzahl = Fälle mit positivem Steermessbetrag

Noch: 4. Gewerbesteuerpflichtige und ihre Besteuerungsgrundlagen 2013*)
nach wirtschaftlicher Gliederung

WZ 2008 Kode	Wirtschaftliche Gliederung	Steuer- pflichtige	Gewinn		Verlust	
		Anzahl	Anzahl	1 000 EUR	Anzahl	1 000 EUR
		1	2	3	4	5
N	Erbringung von sonstigen wirtschaftlichen Dienstleistungen	55 397	44 632	2 907 636	10 765	-489 579
77	Vermietung von beweglichen Sachen	6 950	4 939	559 910	2 011	-95 035
77.1	Vermietung von Kraftwagen	1 597	1 105	95 568	492	-23 871
77.11	Vermietung von Kraftwagen mit einem Gesamtgewicht von 3,5 t oder weniger	1 177	813	59 240	364	-19 435
77.12	Vermietung von Kraftwagen mit einem Gesamtgewicht von mehr als 3,5 t	420	292	36 328	128	-4 436
77.2	Vermietung von Gebrauchsgütern	1 351	905	57 573	446	-10 224
77.21	Vermietung von Sport- und Freizeitgeräten	178	109	3 426	69	-944
77.22	Videotheken	164	105	1 646	59	-801
77.29	Vermietung von sonst. Gebrauchsgütern	1 009	691	52 501	318	-8 479
77.3	Vermietung von Maschinen, Geräten und sonstigen beweglichen Sachen	3 915	2 876	299 282	1 039	-59 869
77.31	Vermietung von landwirtschaftlichen Maschinen und Geräten	2 777	1 936	314 076	841	-43 317
77.32	Vermietung von Baumaschinen und -geräten	1 360	965	57 560	395	-12 072
77.33	Vermietung von Büromaschinen, Datenverarbeitungsgeräten und -einrichtungen	1 106	789	240 549	317	-25 392
77.34	Vermietung von Wasserfahrzeugen	311	182	15 967	129	-5 853
77.35	Vermietung von Luftfahrzeugen	72	31	6 788	41	-13 895
77.39	Vermietung von sonstigen Maschinen, Geräten und beweglichen Sachen a. n. g.	2 203	1 650	214 819	553	-22 221
77.4	Leasing von nichtfinanziellen immateriellen Vermögensgegenständen (ohne Copyrights)	87	53	107 487	34	-1 071
78	Vermittlung und Überlassung von Arbeitskräften	2 777	1 936	314 076	841	-43 317
78.1	Vermittlung von Arbeitskräften	1 360	965	57 560	395	-12 072
78.2	Befristete Überlassung von Arbeitskräften	1 106	789	240 549	317	-25 392
78.3	Sonstige Überlassung von Arbeitskräften	311	182	15 967	129	-5 853
79	Reisebüros, Reiseveranstalter und Erbringung sonstiger Reservierungsdienstleistungen	3 758	2 926	236 395	832	-23 860
79.1	Reisebüros und Reiseveranstalter	3 433	2 705	229 788	728	-21 779
79.11	Reisebüros	2 592	2 128	111 662	464	-12 116
79.12	Reiseveranstalter	841	577	118 127	264	-9 663
79.9	Erbringung sonstiger Reservierungsdienstleistungen	325	221	6 606	104	-2 082
80	Wach- und Sicherheitsdienste sowie Detekteien	1 350	1 091	133 942	259	-73 298
80.1	Private Wach- und Sicherheitsdienste	897	704	120 480	193	-69 338
80.2	Sicherheitsdienste mithilfe von Überwachungs- und Alarmsystemen	104	79	3 250	25	-3 470
80.3	Detekteien	349	308	10 212	41	-490
81	Gebäudebetreuung; Garten- und Landschaftsbau	22 529	20 003	807 998	2 526	-54 238
81.1	Hausmeisterdienste	4 738	4 106	95 270	632	-8 129
81.2	Reinigung von Gebäuden, Straßen und Verkehrsmitteln	8 944	8 181	396 846	763	-26 834
81.21	Allgemeine Gebäudereinigung	5 921	5 431	229 692	490	-21 139
81.22	Spezielle Reinigung von Gebäuden und Reinigung von Maschinen	1 999	1 888	140 584	111	-4 327
81.22.1	Schornsteinreinigung	1 470	1 456	109 904	14	-71
81.22.9	Sonstige spezielle Reinigung von Gebäuden und Maschinen	529	432	30 680	97	-4 256
81.29	Reinigung a. n. g.	1 024	862	26 570	162	-1 368
81.29.1	Reinigung von Verkehrsmitteln	344	276	9 742	68	-605
81.29.2	Desinfektion und Schädlingsbekämpfung	160	142	6 665	18	-207
81.29.9	Sonstige Reinigung a. n. g.	520	444	10 162	76	-556
81.3	Garten- und Landschaftsbau sowie Erbringung von sonstigen gärtnerischen Dienstleistungen	8 847	7 716	315 883	1 131	-19 275
81.30.1	Garten- und Landschaftsbau	7 460	6 516	270 890	944	-17 115
81.30.9	Erbringung von sonstigen gärtnerischen Dienstleistungen	1 387	1 200	44 993	187	-2 160
82	Erbringung von wirtschaftlichen Dienstleistungen für Unternehmen und Privatpersonen a. n. g.	18 033	13 737	855 316	4 296	-199 830
82.1	Sekretariats- und Schreibdienste, Copy-Shops	3 506	2 982	60 227	524	-3 168
82.11	Allgemeine Sekretariats- und Schreibdienste	1 996	1 675	29 515	321	-1 595
82.19	Copy-Shops; Dokumentenvorbereitung und Erbringung sonstiger spezieller Sekretariatsdienste	1 510	1 307	30 712	203	-1 572
82.2	Call Center	361	274	17 877	87	-5 857
82.3	Messe-, Ausstellungs- und Kongressveranstalter	2 589	2 147	174 241	442	-13 034
82.9	Erbringung sonstiger wirtschaftlicher Dienstleistungen für Unternehmen und Privatpersonen	11 577	8 334	602 971	3 243	-177 771
82.91	Inkassobüros und Auskunftfeien	425	319	143 612	106	-13 270
82.91.1	Inkassobüros	302	219	124 748	83	-12 963
82.91.2	Auskunftfeien	123	100	18 864	23	-307
82.92	Abfüllen und Verpacken	319	256	29 677	63	-4 667
82.99	Erbringung sonstiger wirtschaftlicher Dienstleistungen für Unternehmen und Privatpersonen a. n. g.	10 833	7 759	429 681	3 074	-159 834
82.99.1	Versteigerungsgewerbe	257	194	14 223	63	-407
82.99.9	Erbringung von anderen wirtschaftlichen Dienstleistungen für Unternehmen und Privatpersonen a. n. g.	10 576	7 565	415 458	3 011	-159 428

*) ohne Organgesellschaften

Noch: 4. Gewerbesteuerpflichtige und ihre Besteuerungsgrundlagen 2013*)
nach wirtschaftlicher Gliederung

WZ 2008 Kode	Wirtschaftliche Gliederung	Abgerundeter Gewerbebetrag ¹⁾	Freibetrag		Steuermessbetrag	
		1 000 EUR	Anzahl	1 000 EUR	Anzahl ²⁾	1 000 EUR
		6	7	8	9	10
N	Erbringung von sonstigen wirtschaftlichen Dienstleistungen	2 399 374	33 912	589 061	21 535	76 306
77	Vermietung von beweglichen Sachen	369 379	3 186	55 650	2 244	13 755
77.1	Vermietung von Kraftwagen	54 838	706	12 432	514	2 290
77.11	Vermietung von Kraftwagen mit einem Gesamtgewicht von 3,5 t oder weniger	27 545	522	9 099	376	1 309
77.12	Vermietung von Kraftwagen mit einem Gesamtgewicht von mehr als 3,5 t	27 293	184	3 332	138	981
77.2	Vermietung von Gebrauchsgütern	43 788	574	9 227	333	1 558
77.21	Vermietung von Sport- und Freizeitgeräten	2 363	74	1 043	35	79
77.22	Videotheken	684	81	1 115	18	13
77.29	Vermietung von sonst. Gebrauchsgütern	40 741	419	7 069	280	1 466
77.3	Vermietung von Maschinen, Geräten und sonstigen beweglichen Sachen	262 929	1 877	33 533	1 375	9 611
77.31	Vermietung von landwirtschaftlichen Maschinen und Geräten	3 158	86	1 405	45	120
77.32	Vermietung von Baumaschinen und -geräten	49 391	511	9 523	422	1 726
77.33	Vermietung von Büromaschinen, Datenverarbeitungsgeräten und -einrichtungen	1 599	60	889	35	127
77.34	Vermietung von Wasserfahrzeugen	59 587	102	2 171	90	2 109
77.35	Vermietung von Luftfahrzeugen	-1 843	9	148	12	127
77.39	Vermietung von sonstigen Maschinen, Geräten und beweglichen Sachen a. n. g.	151 037	1 109	19 397	771	5 401
77.4	Leasing von nichtfinanziellen immateriellen Vermögensgegenständen (ohne Copyrights)	7 825	29	458	22	295
78	Vermittlung und Überlassung von Arbeitskräften	252 897	929	18 118	1 180	9 627
78.1	Vermittlung von Arbeitskräften	42 792	534	9 379	515	1 575
78.2	Befristete Überlassung von Arbeitskräften	199 832	334	7 632	557	7 558
78.3	Sonstige Überlassung von Arbeitskräften	10 273	61	1 106	108	494
79	Reisebüros, Reiseveranstalter und Erbringung sonstiger Reservierungsdienstleistungen	283 022	1 950	36 032	1 526	9 418
79.1	Reisebüros und Reiseveranstalter	278 803	1 794	33 489	1 429	9 287
79.11	Reisebüros	93 133	1 476	28 430	1 182	2 666
79.12	Reiseveranstalter	185 670	318	5 059	247	6 621
79.9	Erbringung sonstiger Reservierungsdienstleistungen	4 219	156	2 543	97	131
80	Wach- und Sicherheitsdienste sowie Detekteien	45 117	792	14 913	595	2 557
80.1	Private Wach- und Sicherheitsdienste	36 248	475	9 085	410	2 321
80.2	Sicherheitsdienste mithilfe von Überwachungs- und Alarmsystemen	-645	47	832	43	62
80.3	Detekteien	9 514	270	4 996	142	174
81	Gebäudebetreuung; Garten- und Landschaftsbau	736 204	17 318	313 904	10 293	16 511
81.1	Hausmeisterdienste	90 519	3 586	55 378	1 439	1 436
81.2	Reinigung von Gebäuden, Straßen und Verkehrsmitteln	361 321	7 062	131 673	4 674	8 906
81.21	Allgemeine Gebäudereinigung	200 175	4 588	78 599	2 589	4 931
81.22	Spezielle Reinigung von Gebäuden und Reinigung von Maschinen	135 812	1 781	41 655	1 706	3 440
81.22.1	Schornsteinreinigung	109 682	1 452	34 959	1 410	2 617
81.22.9	Sonstige spezielle Reinigung von Gebäuden und Maschinen	26 130	329	6 695	296	822
81.29	Reinigung a. n. g.	25 335	693	11 420	379	535
81.29.1	Reinigung von Verkehrsmitteln	9 607	220	3 733	121	227
81.29.2	Desinfektion und Schädlingsbekämpfung	6 290	94	2 065	100	155
81.29.9	Sonstige Reinigung a. n. g.	9 438	379	5 622	158	153
81.3	Garten- und Landschaftsbau sowie Erbringung von sonstigen gärtnerischen Dienstleistungen	284 364	6 670	126 853	4 180	6 170
81.30.1	Garten- und Landschaftsbau	242 435	5 602	107 251	3 572	5 313
81.30.9	Erbringung von sonstigen gärtnerischen Dienstleistungen	41 929	1 068	19 602	608	857
82	Erbringung von wirtschaftlichen Dienstleistungen für Unternehmen und Privatpersonen a. n. g.	712 755	9 737	150 445	5 697	24 437
82.1	Sekretariats- und Schreibdienste, Copy-Shops	55 171	2 569	37 844	967	715
82.11	Allgemeine Sekretariats- und Schreibdienste	26 869	1 409	18 953	471	331
82.19	Copy-Shops; Dokumentenvorbereitung und Erbringung sonstiger spezieller Sekretariatsdienste	28 302	1 160	18 891	496	384
82.2	Call Center	6 962	172	2 812	112	445
82.3	Messe-, Ausstellungs- und Kongressveranstalter	178 304	1 621	30 213	1 099	5 621
82.9	Erbringung sonstiger wirtschaftlicher Dienstleistungen für Unternehmen und Privatpersonen	472 318	5 375	79 576	3 519	17 656
82.91	Inkassobüros und Auskunftsteien	127 705	200	3 801	189	4 653
82.91.1	Inkassobüros	112 076	117	2 134	128	4 154
82.91.2	Auskunftsteien	15 629	83	1 667	61	500
82.92	Abfüllen und Verpacken	24 281	154	2 990	161	905
82.99	Erbringung sonstiger wirtschaftlicher Dienstleistungen für Unternehmen und Privatpersonen a. n. g.	320 332	5 021	72 785	3 169	12 097
82.99.1	Versteigerungsgewerbe	13 065	134	2 036	77	400
82.99.9	Erbringung von anderen wirtschaftlichen Dienstleistungen für Unternehmen und Privatpersonen a. n. g.	307 267	4 887	70 749	3 092	11 697

*) ohne Organgesellschaften – 1) Anzahl der Fälle = Steuerpflichtige aus Spalte 1 – 2) Anzahl = Fälle mit positivem Steuermessbetrag

Noch: 4. Gewerbesteuerpflichtige und ihre Besteuerungsgrundlagen 2013*)
nach wirtschaftlicher Gliederung

WZ 2008 Kode	Wirtschaftliche Gliederung	Steuer- pflichtige	Gewinn		Verlust	
		Anzahl	Anzahl	1 000 EUR	Anzahl	1 000 EUR
		1	2	3	4	5
O	Öffentliche Verwaltung, Verteidigung; Sozialversicherung	-	-	-	-	-
P/85	Erziehung und Unterricht	4 918
85.1	Kindergärten und Vorschulen
85.2	Grundschulen
85.3	Weiterführende Schulen	371	269	9 553	102	-4 354
85.31	Allgemeinbildende weiterführende Schulen	31	21	1 267	10	-1 943
85.32	Berufsbildende weiterführende Schulen	340	248	8 286	92	-2 411
85.4	Tertiärer und post-sekundärer, nicht tertiärer Unterricht	540	374	10 342	166	-2 806
85.41	Post-sekundärer, nicht tertiärer Unterricht	343	238	4 063	105	-823
85.42	Tertiärer Unterricht	197	136	6 279	61	-1 983
85.42.1	Universitäten	.	.	.	18	-648
85.42.2	Allgemeine Fachhochschulen	73	57	1 396	16	-132
85.42.3	Verwaltungsfachhochschulen
85.42.4	Berufsakademien, Fachakademien, Schulen des Gesundheitswesens	71	44	4 103	27	-1 203
85.5	Sonstiger Unterricht	3 938	2 832	81 969	1 106	-19 382
85.51	Sport- und Freizeitunterricht	1 637	1 220	20 231	417	-5 079
85.52	Kulturunterricht	202	153	3 611	49	-609
85.53	Fahr- und Flugschulen	436	296	6 922	140	-2 403
85.59	Sonstiger Unterricht a. n. g.	1 663	1 163	51 206	500	-11 291
85.59.1	Allgemeine und politische Erwachsenenbildung	59	38	779	21	-205
85.59.2	Berufliche Erwachsenenbildung	1 095	800	38 483	295	-8 396
85.59.9	Unterricht a. n. g.	509	325	11 943	184	-2 689
85.6	Erbringung von Dienstleistungen für den Unterricht	48	37	688	11	-283
Q	Gesundheits- und Sozialwesen	9 028	6 575	355 737	2 453	-98 781
86	Gesundheitswesen	6 347	4 432	284 168	1 915	-74 621
86.1	Krankenhäuser	507	386	65 221	121	-19 747
86.10.1	Krankenhäuser (ohne Hochschulkliniken, Vorsorge- und Rehabilitationskliniken)	373	289	47 396	84	-14 071
86.10.2	Hochschulkliniken	6
86.10.3	Vorsorge- und Rehabilitationskliniken	128
86.2	Arzt- und Zahnarztpraxen	412	268	60 635	144	-9 256
86.21	Arztpraxen für Allgemeinmedizin	106	73	17 949	33	-1 072
86.22	Facharztpraxen	227	140	36 565	87	-7 866
86.23	Zahnarztpraxen	79	55	6 121	24	-319
86.9	Gesundheitswesen a. n. g.	5 428	3 778	158 312	1 650	-45 618
86.90.1	Praxen von psychologischen Psychotherapeutinnen und -therapeuten	135	96	4 738	39	-274
86.90.2	Massagepraxen, Krankengymnastikpraxen, Praxen von medizinischen Bademeisterinnen und Bademeistern, Hebammen und Entbindungspflegerinnen sowie von verwandten Berufen	1 030	713	22 476	317	-3 413
86.90.3	Heilpraktikerpraxen	113	69	1 039	44	-265
86.90.9	Sonstige selbstständige Tätigkeiten im Gesundheitswesen	4 150	2 900	130 058	1 250	-41 667
87	Heime (ohne Erholungs- und Ferienheime)	462	371	13 272	91	-13 257
87.1	Pflegeheime	160	129	3 446	31	-3 186
87.2	Stationäre Einrichtungen zur psychosozialen Betreuung, Suchtbekämpfung u. Ä.	10	5	182	5	-26
87.3	Altenheime; Alten- und Behindertenwohnheime	228	185	5 891	43	-9 913
87.9	Sonstige Heime (ohne Erholungs- und Ferienheime)	64	52	3 752	12	-132
88	Sozialwesen (ohne Heime)	2 219	1 772	58 297	447	-10 903
88.1	Soziale Betreuung älterer Menschen und Behinderter	890	715	25 531	175	-4 839
88.10.1	Ambulante soziale Dienste	811	652	23 878	159	-4 551
88.10.2	Sonstige soziale Betreuung älterer Menschen und Behinderter	79	63	1 653	16	-289
88.9	Sonstiges Sozialwesen (ohne Heime)	1 329	1 057	32 766	272	-6 064
88.91	Tagesbetreuung von Kindern	94	65	1 288	29	-938
88.99	Sonstiges Sozialwesen a. n. g.	1 235	992	31 477	243	-5 126
R	Kunst, Unterhaltung und Erholung	16 449	12 371	674 270	4 078	-212 836
90	Kreative, künstlerische und unterhaltende Tätigkeiten	3 269	2 522	83 140	747	-17 776
90.01	Darstellende Kunst	1 077	831	15 163	246	-5 744
90.01.1	Theaterensembles	8	5	62	3	-13
90.01.2	Ballettgruppen, Orchester, Kapellen und Chöre	221	153	2 720	68	-4 999
90.01.3	Selbstständige Artistinnen und Artisten, Zirkusgruppen	63	52	2 499	11	-77
90.01.4	Selbstständige Bühnen-, Film-, Hörfunk- und Fernsehkünstlerinnen und -künstler sowie sonstige darstellende Kunst	785	621	9 882	164	-655
90.02	Erbringung von Dienstleistungen für die darstellende Kunst	685	532	14 468	153	-3 150

*) ohne Organgesellschaften

Noch: 4. Gewerbesteuerpflichtige und ihre Besteuerungsgrundlagen 2013*)
nach wirtschaftlicher Gliederung

WZ 2008 Kode	Wirtschaftliche Gliederung	Abgerundeter Gewerbebeitrag ¹⁾	Freibetrag		Steermessbetrag	
		1 000 EUR	Anzahl	1 000 EUR	Anzahl ²⁾	1 000 EUR
		6	7	8	9	10
O	Öffentliche Verwaltung, Verteidigung; Sozialversicherung	-	-	-	-	-
P/85	Erziehung und Unterricht	49 044	2 225	30 085	1 147	2 011
85.1	Kindergärten und Vorschulen	-9 424	9	165	9	10
85.2	Grundschulen	-	-	-	-	-
85.3	Weiterführende Schulen	3 665	139	2 311	129	214
85.31	Allgemeinbildende weiterführende Schulen	-1 551	8	157	9	22
85.32	Berufsbildende weiterführende Schulen	5 216	131	2 154	120	192
85.4	Tertiärer und post-sekundärer, nicht tertiärer Unterricht	6 143	211	2 287	136	232
85.41	Post-sekundärer, nicht tertiärer Unterricht	2 965	163	2 057	76	61
85.42	Tertiärer Unterricht	3 178	48	230	60	171
85.42.1	Universitäten	.	19	77	.	.
85.42.2	Allgemeine Fachhochschulen	481	22	105	22	18
85.42.3	Verwaltungsfachhochschulen	.	-	-	.	.
85.42.4	Berufsakademien, Fachakademien, Schulen des Gesundheitswesens	2 890	7	48	24	140
85.5	Sonstiger Unterricht	48 375	1 847	25 066	860	1 545
85.51	Sport- und Freizeitunterricht	13 779	956	11 867	253	245
85.52	Kulturunterricht	2 618	107	1 481	42	61
85.53	Fahr- und Flugschulen	3 606	109	1 820	144	144
85.59	Sonstiger Unterricht a. n. g.	28 372	675	9 899	421	1 095
85.59.1	Allgemeine und politische Erwachsenenbildung	469	15	144	11	19
85.59.2	Berufliche Erwachsenenbildung	26 640	464	7 423	312	950
85.59.9	Unterricht a. n. g.	1 264	196	2 332	98	126
85.6	Erbringung von Dienstleistungen für den Unterricht	286	19	256	13	11
Q	Gesundheits- und Sozialwesen	234 936	4 094	47 081	2 277	9 729
86	Gesundheitswesen	189 648	2 781	32 045	1 508	7 945
86.1	Krankenhäuser	39 749	225	1 741	266	2 040
86.10.1	Krankenhäuser (ohne Hochschulkliniken, Vorsorge- und Reha- bilitationskliniken)	28 551	177	1 123	209	1 489
86.10.2	Hochschulkliniken	7 334	3	15	.	.
86.10.3	Vorsorge- und Rehabilitationskliniken	3 865	45	603	.	.
86.2	Arzt- und Zahnarztpraxen	52 078	146	2 308	130	1 962
86.21	Arztpraxen für Allgemeinmedizin	17 092	40	589	33	610
86.22	Facharztpraxen	29 317	79	1 270	69	1 159
86.23	Zahnarztpraxen	5 669	27	449	28	194
86.9	Gesundheitswesen a. n. g.	97 821	2 410	27 996	1 112	3 943
86.90.1	Praxen von psychologischen Psychotherapeutinnen und -therapeuten	3 552	57	922	45	102
86.90.2	Massagepraxen, Krankengymnastikpraxen, Praxen von medizinischen Bademeisterinnen und Bademeistern, Hebammen und Entbindungs- pflegern sowie von verwandten Berufen	14 829	492	6 403	196	414
86.90.3	Heilpraktikerpraxen	711	45	585	13	14
86.90.9	Sonstige selbstständige Tätigkeiten im Gesundheitswesen	78 729	1 816	20 086	858	3 414
87	Heime (ohne Erholungs- und Ferienheime)	3 269	179	1 786	154	383
87.1	Pflegeheime	-2 329	60	682	52	112
87.2	Stationäre Einrichtungen zur psychosozialen Betreuung, Sucht- bekämpfung u. Ä.	165	3	69	3	4
87.3	Altenheime; Alten- und Behindertenwohnheime	2 414	92	805	77	164
87.9	Sonstige Heime (ohne Erholungs- und Ferienheime)	3 018	24	230	22	103
88	Sozialwesen (ohne Heime)	42 019	1 134	13 250	615	1 401
88.1	Soziale Betreuung älterer Menschen und Behinderter	16 108	446	6 121	235	552
88.10.1	Ambulante soziale Dienste	15 282	396	5 710	226	528
88.10.2	Sonstige soziale Betreuung älterer Menschen und Behinderter	827	50	410	9	25
88.9	Sonstiges Sozialwesen (ohne Heime)	25 911	688	7 129	380	849
88.91	Tagesbetreuung von Kindern	403	42	609	19	21
88.99	Sonstiges Sozialwesen a. n. g.	25 508	646	6 520	361	828
R	Kunst, Unterhaltung und Erholung	412 460	8 805	137 884	5 229	16 584
90	Kreative, künstlerische und unterhaltende Tätigkeiten	56 184	1 988	28 691	817	1 579
90.01	Darstellende Kunst	8 850	686	7 947	180	232
90.01.1	Theaterensembles	1
90.01.2	Ballettgruppen, Orchester, Kapellen und Chöre	-2 333
90.01.3	Selbstständige Artistinnen und Artisten, Zirkusgruppen	2 185	41	707	22	54
90.01.4	Selbstständige Bühnen-, Film-, Hörfunk- und Fernsehkünstlerinnen und -künstler sowie sonstige darstellende Kunst	8 997	523	5 843	124	133
90.02	Erbringung von Dienstleistungen für die darstellende Kunst	10 916	421	6 624	199	259

*) ohne Organgesellschaften – 1) Anzahl der Fälle = Steuerpflichtige aus Spalte 1 – 2) Anzahl = Fälle mit positivem Steermessbetrag

**Noch: 4. Gewerbesteuerpflichtige und ihre Besteuerungsgrundlagen 2013*)
nach wirtschaftlicher Gliederung**

WZ 2008 Kode	Wirtschaftliche Gliederung	Steuer- pflichtige	Gewinn		Verlust	
		Anzahl	Anzahl	1 000 EUR	Anzahl	1 000 EUR
		1	2	3	4	5
90.03	Noch: Kunst, Unterhaltung und Erholung					
90.03.1	Künstlerisches und schriftstellerisches Schaffen	1 174	916	22 665	258	-2 510
90.03.2	Selbstständige Komponistinnen, Komponisten, Musikbearbeiterinnen und Musikbearbeiter	194	142	2 856	52	-434
90.03.3	Selbstständige Schriftsteller/-innen	158	114	1 745	44	-290
90.03.4	Selbstständige bildende Künstlerinnen und Künstler	420	336	7 870	84	-810
90.03.5	Selbstständige Restauratorinnen und Restauratoren	113	95	3 367	18	-88
90.04	Selbstständige Journalistinnen und Journalisten, Pressefotografinnen und Pressefotografen	289	229	6 827	60	-887
90.04.1	Betrieb von Kultur- und Unterhaltungseinrichtungen	333	243	30 844	90	-6 372
90.04.2	Theater- und Konzertveranstalter	255	185	16 301	70	-3 164
90.04.3	Opern- und Schauspielhäuser, Konzerthallen und ähnliche Einrichtungen	48	34	6 236	14	-3 133
90.04.3	Varietés und Kleinkunsthöfen	30	24	8 307	6	-76
91	Bibliotheken, Archive, Museen, botanische und zoologische Gärten	235	156	8 376	79	-2 686
91.01	Bibliotheken und Archive	23
91.02	Museen	149	91	5 107	58	-1 948
91.03	Betrieb von historischen Stätten und Gebäuden und ähnlichen Attraktionen	18
91.04	Botanische und zoologische Gärten sowie Naturparks	45	32	2 297	13	-496
92	Spiel-, Wett- und Lotteriewesen	3 334	2 504	238 439	830	-41 920
92.00.1	Spielhallen und Betrieb von Spielautomaten	2 018	1 402	115 931	616	-18 982
92.00.2	Spielbanken und Spielklubs	26	15	1 025	11	-7 036
92.00.3	Wett-, Toto- und Lotteriewesen	1 290	1 087	121 483	203	-15 901
93	Erbringung von Dienstleistungen des Sports, der Unterhaltung und der Erholung	9 611	7 189	344 315	2 422	-150 454
93.1	Erbringung von Dienstleistungen des Sports	4 853	3 440	207 663	1 413	-110 725
93.11	Betrieb von Sportanlagen	1 598	1 055	55 826	543	-67 220
93.12	Sportvereine	1 262	964	85 335	298	-26 839
93.13	Fitnesszentren	1 201	838	35 736	363	-12 292
93.19	Erbringung von sonstigen Dienstleistungen des Sports	792	583	30 766	209	-4 374
93.2	Erbringung von sonstigen Dienstleistungen der Unterhaltung und der Erholung	4 758	3 749	136 652	1 009	-39 729
93.21	Vergnügungs- und Themenparks	943	857	41 644	86	-4 459
93.29	Erbringung von Dienstleistungen der Unterhaltung und der Erholung a. n. g.	3 815	2 892	95 007	923	-35 270
S	Erbringung von sonstigen Dienstleistungen	44 731	36 608	1 176 342	8 123	-299 779
94	Interessenvertretungen sowie kirchliche und sonstige religiöse Vereinigungen (ohne Sozialwesen und Sport)	2 704	1 818	71 919	886	-44 565
94.1	Wirtschafts- und Arbeitgeberverbände, Berufsorganisationen	.	.	.	190	-16 962
94.11	Wirtschafts- und Arbeitgeberverbände	299	192	6 138	107	-11 734
94.12	Berufsorganisationen	214	131	3 637	83	-5 228
94.2	Arbeitnehmervereinigungen	.	.	.	-	-
94.9	Kirchliche Vereinigungen; politische Parteien sowie sonstige Interessenvertretungen und Vereinigungen a. n. g.	2 190	1 494	62 132	696	-27 604
94.91	Kirchliche und sonstige religiöse Vereinigungen	124	92	984	32	-1 086
94.92	Politische Parteien und Vereinigungen	45	32	214	13	-189
94.99	Sonstige Interessenvertretungen und Vereinigungen a. n. g.	2 021	1 370	60 934	651	-26 328
94.99.1	Organisationen der Bildung, Wissenschaft und Forschung	925	658	26 860	267	-12 283
94.99.2	Organisationen der Kultur	174	113	827	61	-2 142
94.99.3	Verbraucherorganisationen	166	101	1 857	65	-940
94.99.4	Jugendorganisationen	40	27	581	13	-103
94.99.9	Interessenvertretungen und Vereinigungen a. n. g.	716	471	30 809	245	-10 859
95	Reparatur von Datenverarbeitungsgeräten und Gebrauchsgütern	3 299	2 789	82 967	510	-10 106
95.1	Reparatur von DV- und Telekommunikationsgerät.	486	419	19 292	67	-1 329
95.11	Reparatur von DV-Geräten und peripheren Geräten	462	400	16 088	62	-1 181
95.12	Reparatur von Telekommunikationsgeräten	24	19	3 203	5	-148
95.2	Reparatur von Gebrauchsgütern	2 813	2 370	63 676	443	-8 777
95.21	Reparatur von Geräten der Unterhaltungselektronik	39
95.22	Reparatur von elektrischen Haushaltsgeräten und Gartengeräten	354	284	9 872	70	-1 659
95.23	Reparatur von Schuhen und Lederwaren	445
95.24	Reparatur von Möbeln und Einrichtungsgegenständen	100	86	2 292	14	-62
95.25	Reparatur von Uhren und Schmuck	188	158	4 171	30	-247
95.29	Reparatur von sonstigen Gebrauchsgütern	1 687	1 412	37 894	275	-4 057
96	Erbringung von sonstigen überwiegend persönlichen Dienstleistungen	38 728	32 001	1 021 455	6 727	-245 107
96.01	Wäscherei und chemische Reinigung	1 509	1 265	60 290	244	-4 386
96.02	Frisör- und Kosmetiksalons	19 134	16 296	318 932	2 838	-18 816
96.02.1	Frisörsalons	12 272	10 998	256 183	1 274	-10 014
96.02.2	Kosmetiksalons	6 862	5 298	62 748	1 564	-8 802
96.03	Bestattungswesen	1 493	1 345	100 932	148	-4 198
96.03.1	Bestattungsinstitute	1 438	1 307	94 905	131	-2 372
96.03.2	Friedhöfe und Krematorien	55	38	6 027	17	-1 826
96.04	Saunas, Solarien, Bäder u. Ä.	926	547	27 285	379	-28 185
96.09	Erbringung von sonstigen Dienstleistungen a. n. g.	15 666	12 548	514 017	3 118	-189 523

*) ohne Organgesellschaften

Noch: 4. Gewerbesteuerpflichtige und ihre Besteuerungsgrundlagen 2013*)
nach wirtschaftlicher Gliederung

WZ 2008 Kode	Wirtschaftliche Gliederung	Abgerundeter Gewerbebeitrag ¹⁾	Freibetrag		Steermessbetrag	
		1 000 EUR	Anzahl	1 000 EUR	Anzahl ²⁾	1 000 EUR
		6	7	8	9	10
90.03	Noch: Kunst, Unterhaltung und Erholung					
90.03.1	Künstlerisches und schriftstellerisches Schaffen	19 443	732	11 730	313	358
90.03.2	Selbstständige Komponistinnen, Komponisten, Musikbearbeiterinnen und Musikbearbeiter	2 324	100	1 466	40	45
90.03.3	Selbstständige Schriftsteller/-innen	1 342	83	1 030	25	21
90.03.4	Selbstständige bildende Künstlerinnen und Künstler	6 840	287	4 556	109	108
90.03.5	Selbstständige Restauratorinnen und Restauratoren	3 151	74	1 358	40	66
90.04	Selbstständige Journalistinnen und Journalisten, Pressefotografinnen und Pressefotografen	5 786	188	3 321	99	117
90.04.1	Betrieb von Kultur- und Unterhaltungseinrichtungen	16 975	149	2 391	125	730
90.04.2	Theater- und Konzertveranstalter	12 848	115	1 931	93	488
90.04.3	Opern- und Schauspielhäuser, Konzerthallen und ähnliche Einrichtungen	-608	20	286	20	80
91	Varietés und Kleinkunsthöfen	4 735	14	1 173	12	162
91.01	Bibliotheken, Archive, Museen, botanische und zoologische Gärten	4 339	94	1 420	78	197
91.02	Bibliotheken und Archive	419	15	219	8	11
91.03	Museen	1 852	49	735	39	108
91.04	Betrieb von historischen Stätten und Gebäuden und ähnlichen Attraktionen	289	8	127	10	11
92	Botanische und zoologische Gärten sowie Naturparks	1 779	22	339	21	68
92.00.1	Spiel-, Wett- und Lotteriewesen	203 457	1 738	32 875	1 348	7 191
92.00.2	Spielhallen und Betrieb von Spielautomaten	112 602	748	13 749	755	4 012
92.00.3	Spielbanken und Spielklubs	-2 240	13	281	11	25
93	Wett-, Toto- und Lotteriewesen	93 095	977	18 845	582	3 154
93.1	Erbringung von Dienstleistungen des Sports, der Unterhaltung und der Erholung	148 480	4 985	74 899	2 986	7 616
93.11	Erbringung von Dienstleistungen des Sports	58 005	2 172	28 905	1 423	4 701
93.12	Betrieb von Sportanlagen	-6 891	600	9 990	465	1 480
93.13	Sportvereine	18 833	586	2 870	414	1 614
93.19	Fitnesszentren	20 951	561	9 511	321	805
93.2	Erbringung von sonstigen Dienstleistungen des Sports	25 113	425	6 534	223	802
93.21	Erbringung von sonstigen Dienstleistungen der Unterhaltung und der Erholung	90 475	2 813	45 993	1 563	2 915
93.29	Vergnügungs- und Themenparks	36 996	787	15 400	466	909
S	Erbringung von Dienstleistungen der Unterhaltung und der Erholung a. n. g.	53 478	2 026	30 594	1 097	2 005
S	Erbringung von sonstigen Dienstleistungen	913 551	30 360	459 349	12 619	22 948
94	Interessenvertretungen sowie kirchliche und sonstige religiöse Vereinigungen (ohne Sozialwesen und Sport)	12 045	978	3 899	665	1 482
94.1	Wirtschafts- und Arbeitgeberverbände, Berufsorganisationen
94.11	Wirtschafts- und Arbeitgeberverbände	2 175	108	466	75	171
94.12	Berufsorganisationen	-2 979	82	316	51	48
94.2	Arbeitnehmervereinigungen
94.9	Kirchliche Vereinigungen; politische Parteien sowie sonstige Interessenvertretungen und Vereinigungen a. n. g.	12 837	787	3 112	.	1 262
94.91	Kirchliche und sonstige religiöse Vereinigungen	-253	55	214	33	22
94.92	Politische Parteien und Vereinigungen	-1	24	92	12	3
94.99	Sonstige Interessenvertretungen und Vereinigungen a. n. g.	13 091	708	2 806	493	1 237
94.99.1	Organisationen der Bildung, Wissenschaft und Forschung	12 167	354	1 445	265	800
94.99.2	Organisationen der Kultur	-1 417	64	267	45	15
94.99.3	Verbraucherorganisationen	655	56	186	23	50
94.99.4	Jugendorganisationen	398	8	36	7	16
94.99.9	Interessenvertretungen und Vereinigungen a. n. g.	1 287	226	874	153	356
95	Reparatur von Datenverarbeitungsgeräten und Gebrauchsgütern	70 138	2 404	36 268	954	1 501
95.1	Reparatur von DV- und Telekommunikationsgerät.	16 113	325	5 479	181	415
95.11	Reparatur von DV-Geräten und peripheren Geräten	13 082	311	5 215	171	313
95.12	Reparatur von Telekommunikationsgeräten	3 031	14	264	10	102
95.2	Reparatur von Gebrauchsgütern	54 025	2 079	30 789	773	1 086
95.21	Reparatur von Geräten der Unterhaltungselektronik	394	22	290	7	6
95.22	Reparatur von elektrischen Haushaltsgeräten und Gartengeräten	7 965	228	4 195	130	190
95.23	Reparatur von Schuhen und Lederwaren	6 902	382	6 039	122	93
95.24	Reparatur von Möbeln und Einrichtungsgegenständen	2 166	76	1 273	37	33
95.25	Reparatur von Uhren und Schmuck	3 837	141	2 461	61	57
95.29	Reparatur von sonstigen Gebrauchsgütern	32 762	1 230	16 532	416	707
96	Erbringung von sonstigen überwiegend persönlichen Dienstleistungen	831 368	26 978	419 183	11 000	19 964
96.01	Wäscherei und chemische Reinigung	54 768	1 095	17 140	448	1 470
96.02	Frisör- und Kosmetiksalons	293 325	14 582	219 484	4 636	3 240
96.02.1	Frisörsalons	243 555	10 168	170 915	3 951	2 893
96.02.2	Kosmetiksalons	49 770	4 414	48 569	685	348
96.03	Bestattungswesen	93 103	1 096	23 938	1 002	2 564
96.03.1	Bestattungsinstitute	89 673	1 074	23 639	982	2 394
96.03.2	Friedhöfe und Krematorien	3 431	22	299	20	171
96.04	Saunas, Solarien, Bäder u. Ä.	-193	396	4 587	109	762
96.09	Erbringung von sonstigen Dienstleistungen a. n. g.	390 364	9 809	154 034	4 805	11 928

*) ohne Organgesellschaften – 1) Anzahl der Fälle = Steuerpflichtige aus Spalte 1 – 2) Anzahl = Fälle mit positivem Steermessbetrag

5. Gewerbesteuerpflichtige und Steuermessbeträge 2013*) nach Gemeinden

Amtliche Schlüsselnummer	Verwaltungsbezirk	Festsetzungen und Zerlegungen			Reine Festsetzungen			Zerlegungen		
		Betriebe/ Betriebsstätten	darunter mit Steuermessbetrag/ Zerlegungsanteil		steuerpflichtige Gewerbebetriebe	darunter mit positivem Steuermessbetrag		Betriebsstätten	darunter mit positivem Zerlegungsanteil	
			Anzahl	1 000 EUR		Anzahl	1 000 EUR		Anzahl	1 000 EUR
111 000	Kreisfreie Städte	47 652	15 123	169 341	41 754	12 094	67 808	5 898	3 029	101 533
112 000	Düsseldorf	20 641	5 982	34 605	18 390	4 736	11 878	2 251	1 246	22 727
113 000	Duisburg	23 953	9 019	53 871	20 851	7 370	28 887	3 102	1 649	24 984
114 000	Essen	11 199	4 107	21 160	9 823	3 332	10 060	1 376	775	11 100
116 000	Krefeld	12 554	4 623	28 975	11 235	3 862	15 006	1 319	761	13 968
117 000	Mönchengladbach	8 933	2 962	15 513	7 802	2 353	10 181	1 131	609	5 332
119 000	Mülheim an der Ruhr	8 053	3 094	15 000	6 802	2 391	8 238	1 251	703	6 762
120 000	Oberhausen	6 659	2 215	11 430	6 029	1 850	7 908	630	365	3 522
122 000	Remscheid	8 633	3 312	17 718	7 831	2 839	13 018	802	473	4 701
124 000	Solingen	16 531	5 801	31 625	14 879	4 915	19 444	1 652	886	12 181
124 000	Wuppertal									
154 000	Kreis Kleve	17 416	6 585	29 864	15 149	5 267	21 173	2 267	1 318	8 691
154 004	Bedburg-Hau	609	235	490	543	201	417	66	34	73
154 008	Emmerich am Rhein, Stadt	1 652	603	3 231	1 422	478	2 134	230	125	1 097
154 012	Geldern, Stadt	1 984	769	2 985	1 715	611	2 112	269	158	873
154 016	Goch, Stadt	1 776	685	2 941	1 526	541	1 039	250	144	1 903
154 020	Issum	612	213	503	535	170	334	77	43	169
154 024	Kalkar, Stadt	818	300	963	713	246	593	105	54	370
154 028	Kerken	709	258	794	650	220	693	59	38	101
154 032	Kevelaer, Stadt	1 673	678	2 355	1 471	552	1 836	202	126	519
154 036	Kleve, Stadt	2 681	1 011	3 466	2 298	788	1 968	383	223	1 498
154 040	Kranenburg	473	184	421	421	152	316	52	32	105
154 044	Rees, Stadt	1 094	413	1 072	957	338	751	137	75	321
154 048	Rheurdt	338	131	200	297	100	132	41	31	68
154 052	Straelen, Stadt	1 251	477	7 375	1 098	389	7 067	153	88	308
154 056	Uedem	516	190	938	443	148	706	73	42	232
154 060	Wachtendonk	670	213	753	595	170	458	75	43	295
154 064	Weeze	560	225	1 376	465	163	618	95	62	758
158 000	Kreis Mettmann	29 439	10 690	150 094	25 287	8 362	52 960	4 152	2 328	97 134
158 004	Erkrath, Stadt	2 917	898	5 555	2 579	714	2 531	338	184	3 024
158 008	Haan, Stadt	2 147	839	5 928	1 836	674	4 259	311	165	1 670
158 012	Heiligenhaus, Stadt	1 316	503	2 222	1 134	405	1 560	182	98	662
158 016	Hilden, Stadt	3 383	1 392	7 566	2 812	1 065	3 455	571	327	4 111
158 020	Langenfeld (Rhld.), Stadt	3 542	1 525	14 140	2 972	1 182	9 451	570	343	4 689
158 024	Mettmann, Stadt	2 566	812	2 611	2 234	622	1 572	332	190	1 039
158 026	Monheim am Rhein, Stadt	1 650	660	78 334	1 383	496	15 038	267	164	63 296
158 028	Ratingen, Stadt	6 703	2 114	22 519	5 821	1 639	8 433	882	475	14 085
158 032	Velbert, Stadt	4 226	1 593	8 587	3 692	1 311	5 188	534	282	3 399
158 036	Wülfrath, Stadt	989	354	2 632	824	254	1 472	165	100	1 159
162 000	Rhein-Kreis Neuss	24 935	8 917	49 684	21 594	6 983	25 973	3 341	1 934	23 711
162 004	Dormagen, Stadt	2 718	987	4 132	2 302	730	1 701	416	257	2 432
162 008	Grevenbroich, Stadt	2 884	1 136	5 898	2 437	874	2 786	447	262	3 112
162 012	Jüchen	1 046	365	882	928	285	526	118	80	356
162 016	Kaarst, Stadt	2 751	945	3 723	2 449	776	2 189	302	169	1 534
162 020	Korschenbroich, Stadt	2 112	732	2 388	1 891	607	1 843	221	125	545
162 022	Meerbusch, Stadt	3 911	1 324	5 697	3 503	1 095	4 475	408	229	1 222
162 024	Neuss, Stadt	8 866	3 183	26 408	7 519	2 425	12 131	1 347	758	14 277
162 028	Rommerskirchen	647	245	556	565	191	323	82	54	232
166 000	Kreis Viersen	17 066	6 640	28 233	15 111	5 477	17 299	1 955	1 163	10 935
166 004	Brüggen	1 063	407	1 191	954	341	919	109	66	273
166 008	Grefrath	706	296	755	623	242	523	83	54	232
166 012	Kempfen, Stadt	1 948	846	4 587	1 666	681	2 998	282	165	1 590
166 016	Nettetal, Stadt	2 303	889	3 394	2 052	741	2 493	251	148	901
166 020	Niederkrüchten	914	322	726	821	269	591	93	53	135
166 024	Schwalmtal	1 024	363	910	913	287	545	111	76	365
166 028	Tönisvorst, Stadt	1 560	637	2 241	1 402	542	1 630	158	95	611
166 032	Viersen, Stadt	4 165	1 560	8 481	3 684	1 268	3 397	481	292	5 084
166 036	Willich, Stadt	3 383	1 320	5 948	2 996	1 106	4 204	387	214	1 744
170 000	Kreis Wesel	21 496	8 211	44 948	18 399	6 381	24 517	3 097	1 830	20 431
170 004	Alpen	688	241	2 721	620	192	335	68	49	2 386
170 008	Dinslaken, Stadt	2 789	1 081	9 599	2 360	829	7 754	429	252	1 845
170 012	Hamminkeln, Stadt	1 733	547	1 577	1 586	468	1 024	147	79	553
170 016	Hünxe	714	263	1 131	614	210	560	100	53	572
170 020	Kamp-Lintfort, Stadt	1 482	597	2 668	1 193	431	1 627	289	166	1 041

*) ohne Organgesellschaften

Noch: 5. Gewerbesteuerpflichtige und Steuermessbeträge 2013*) nach Gemeinden

Amtliche Schlüsselnummer	Verwaltungsbezirk	Festsetzungen und Zerlegungen			Reine Festsetzungen			Zerlegungen		
		Betriebe/ Betriebsstätten	darunter mit positivem Steuermessbetrag/ Zerlegungsanteil		steuerpflichtige Gewerbebetriebe	darunter mit positivem Steuermessbetrag		Betriebsstätten	darunter mit positivem Zerlegungsanteil	
			Anzahl	1 000 EUR		Anzahl	1 000 EUR		Anzahl	1 000 EUR
	Noch: Kreis Wesel									
170 024	Moers, Stadt	4 504	1 728	8 116	3 826	1 343	4 875	678	385	3 240
170 028	Neukirchen-Vluyn, Stadt	1 188	448	1 626	1 030	359	1 057	158	89	569
170 032	Rheinberg, Stadt	1 428	548	7 214	1 213	421	1 810	215	127	5 405
170 036	Schermbek	987	343	837	888	284	649	99	59	187
170 040	Sonsbeck	595	218	909	535	183	797	60	35	111
170 044	Voerde (Niederrhein), Stadt	1 253	513	1 630	1 082	408	743	171	105	887
170 048	Wesel, Stadt	2 992	1 217	5 969	2 480	900	2 568	512	317	3 400
170 052	Xanten, Stadt	1 143	467	952	972	353	717	171	114	235
100 000	Regierungsbezirk Düsseldorf	275 160	97 281	702 061	240 936	78 212	334 350	34 224	19 069	367 711
	Kreisfreie Städte									
314 000	Bonn	14 056	5 580	34 538	12 026	4 474	18 245	2 030	1 106	16 294
315 000	Köln	56 009	21 841	180 451	49 890	18 410	98 249	6 119	3 431	82 202
316 000	Leverkusen	6 230	2 443	10 924	5 329	1 903	5 956	901	540	4 968
334 000	Städteregion Aachen	28 512	9 960	59 353	25 360	8 021	26 391	3 152	1 939	32 962
334 002	Aachen, kreisfreie Stadt	12 420	4 707	36 452	11 076	3 915	13 566	1 344	792	22 886
334 004	Aldorf, Stadt	1 913	599	2 992	1 665	447	1 612	248	152	1 380
334 008	Baesweiler, Stadt	1 255	417	1 644	1 113	333	975	142	84	668
334 012	Eschweiler, Stadt	2 764	916	5 016	2 421	691	2 401	343	225	2 616
334 016	Herzogenrath, Stadt	2 290	699	2 681	2 063	555	1 735	227	144	946
334 020	Monschau, Stadt	839	265	960	751	209	584	88	56	375
334 024	Roetgen	577	204	630	508	159	478	69	45	152
334 028	Simmerath	1 091	362	1 150	979	293	817	112	69	333
334 032	Stolberg (Rhd.), Stadt	2 947	960	3 770	2 687	793	1 941	260	167	1 829
334 036	Würselen, Stadt	2 416	831	4 059	2 097	626	2 282	319	205	1 777
358 000	Kreis Düren	11 214	4 670	18 756	9 570	3 638	10 984	1 644	1 032	7 772
358 004	Aldenhoven	472	201	723	388	147	370	84	54	354
358 008	Düren, Stadt	3 947	1 671	8 503	3 307	1 273	5 416	640	398	3 087
358 012	Heimbach, Stadt	279	93	163	251	79	128	28	14	35
358 016	Hürtgenwald	368	140	229	332	120	197	36	20	32
358 020	Inden	266	120	313	218	91	219	48	29	95
358 024	Jülich, Stadt	1 422	642	2 790	1 176	493	1 558	246	149	1 232
358 028	Kreuzau	798	326	1 076	694	258	742	104	68	334
358 032	Langerwehe	573	224	455	512	188	292	61	36	164
358 036	Linnich, Stadt	465	190	1 829	392	141	249	73	49	1 580
358 040	Merzenich	362	152	488	313	120	339	49	32	149
358 044	Nideggen, Stadt	510	188	337	468	158	287	42	30	50
358 048	Niederzier	544	237	785	449	171	452	95	66	334
358 052	Nörvenich	426	178	410	375	145	266	51	33	144
358 056	Titz	369	153	436	325	127	293	44	26	142
358 060	Vettweiß	413	155	218	370	127	178	43	28	40
362 000	Rhein-Erft-Kreis	19 909	8 508	40 559	16 761	6 617	19 475	3 148	1 891	21 084
362 004	Bedburg, Stadt	839	388	893	712	302	562	127	86	331
362 008	Bergheim, Stadt	2 216	966	3 981	1 835	751	2 227	381	215	1 753
362 012	Brühl, Stadt	1 875	769	3 948	1 562	561	1 603	313	208	2 345
362 016	Elsdorf	755	367	1 153	659	307	530	96	60	623
362 020	Erfstadt, Stadt	2 248	847	2 500	2 007	697	1 368	241	150	1 132
362 024	Frechen, Stadt	2 504	1 083	6 322	2 061	822	2 897	443	261	3 425
362 028	Hürth, Stadt	3 032	1 247	7 290	2 511	938	3 057	521	309	4 233
362 032	Kerpen, Stadt	2 432	1 105	6 305	2 030	864	3 549	402	241	2 756
362 036	Pulheim, Stadt	2 540	1 108	4 189	2 189	922	2 268	351	186	1 921
362 040	Wesseling, Stadt	1 468	628	3 979	1 195	453	1 414	273	175	2 565
366 000	Kreis Euskirchen	9 787	3 702	16 823	8 509	2 876	8 049	1 278	826	8 773
366 004	Bad Münstereifel, Stadt	1 014	322	974	919	269	699	95	53	275
366 008	Blankenheim	385	174	365	328	128	229	57	46	136
366 012	Dahlem	202	74	264	169	53	194	33	21	70
366 016	Euskirchen, Stadt	2 990	1 148	7 968	2 551	880	2 004	439	268	5 964
366 020	Hellenthal	383	145	893	338	111	465	45	34	428
366 024	Kall	562	213	1 009	471	152	811	91	61	198
366 028	Mechernich, Stadt	1 262	508	1 959	1 116	410	1 642	146	98	317
366 032	Nettersheim	379	164	369	339	137	204	40	27	165

*) ohne Organgesellschaften

Noch: 5. Gewerbesteuerpflichtige und Steuermessbeträge 2013*) nach Gemeinden

Amtliche Schlüsselnummer	Verwaltungsbezirk	Festsetzungen und Zerlegungen			Reine Festsetzungen			Zerlegungen		
		Betriebe/ Betriebsstätten	darunter mit positivem Steuermessbetrag/ Zerlegungsanteil		steuerpflichtige Gewerbebetriebe	darunter mit positivem Steuermessbetrag		Betriebsstätten	darunter mit positivem Zerlegungsanteil	
			Anzahl	1 000 EUR		Anzahl	1 000 EUR		Anzahl	1 000 EUR
	Noch: Kreis Euskirchen									
366 036	Schleiden, Stadt	664	291	688	570	223	464	94	68	224
366 040	Weilerswist	827	263	905	724	202	413	103	61	492
366 044	Zülpich, Stadt	1 119	400	1 429	984	311	924	135	89	505
370 000	Kreis Heinsberg	13 537	4 935	20 756	11 768	3 846	13 188	1 769	1 089	7 568
370 004	Erkelenz, Stadt	2 445	956	4 413	2 052	729	3 068	393	227	1 345
370 008	Gangelt	717	214	827	646	165	567	71	49	260
370 012	Geilenkirchen, Stadt	1 661	556	1 826	1 455	427	1 031	206	129	795
370 016	Heinsberg, Stadt	2 555	948	4 561	2 235	752	3 233	320	196	1 328
370 020	Hückelhoven, Stadt	1 680	640	2 390	1 427	488	1 219	253	152	1 171
370 024	Selfkant	568	188	299	518	150	176	50	38	123
370 028	Übach-Palenberg, Stadt	1 095	416	3 744	944	319	2 067	151	97	1 677
370 032	Waldfeucht	462	166	388	419	138	289	43	28	99
370 036	Wassenberg, Stadt	830	295	706	734	230	485	96	65	221
370 040	Wegberg, Stadt	1 524	556	1 602	1 338	448	1 053	186	108	550
374 000	Oberbergischer Kreis	12 274	5 426	31 684	10 430	4 295	17 276	1 844	1 131	14 407
374 004	Bergneustadt, Stadt	656	288	1 022	564	229	638	92	59	384
374 008	Engelskirchen	985	399	2 396	848	318	1 655	137	81	741
374 012	Gummersbach, Stadt	2 234	960	6 330	1 828	718	2 299	406	242	4 031
374 016	Hückeswagen, Stadt	715	352	1 214	602	286	1 019	113	66	196
374 020	Lindlar	968	426	1 567	857	355	1 204	111	71	363
374 024	Marienheide	547	229	1 241	461	176	419	86	53	822
374 028	Morsbach	437	197	2 269	366	154	776	71	43	1 493
374 032	Nümbrecht	724	309	2 018	640	251	639	84	58	1 379
374 036	Radevormwald, Stadt	1 041	487	2 786	896	405	2 341	145	82	445
374 040	Reichshof	867	379	2 610	757	307	1 571	110	72	1 039
374 044	Waldröhl, Stadt	882	385	922	734	291	614	148	94	308
374 048	Wiehl, Stadt	1 198	543	4 327	1 011	426	1 625	187	117	2 702
374 052	Wipperfürth, Stadt	1 020	472	2 982	866	379	2 478	154	93	504
378 000	Rheinisch-Bergischer Kreis	14 844	6 045	18 615	13 083	4 990	12 419	1 761	1 055	6 197
378 004	Bergisch Gladbach, Stadt	5 644	2 341	7 649	4 975	1 945	4 820	669	396	2 828
378 008	Burscheid, Stadt	990	390	1 480	840	302	834	150	88	646
378 012	Kürten	1 030	454	1 013	942	393	652	88	61	360
378 016	Leichlingen (Rhld.), Stadt	1 469	528	1 265	1 292	424	958	177	104	306
378 020	Odenthal	690	273	610	623	241	454	67	32	155
378 024	Overath, Stadt	1 612	681	2 011	1 416	557	1 473	196	124	538
378 028	Rösrath, Stadt	1 490	587	1 347	1 318	486	940	172	101	407
378 032	Wermelskirchen, Stadt	1 919	791	3 242	1 677	642	2 286	242	149	955
382 000	Rhein-Sieg-Kreis	25 835	11 123	45 098	22 159	8 882	27 727	3 676	2 241	17 371
382 004	Alfter	758	331	733	649	255	528	109	76	204
382 008	Bad Honnef, Stadt	1 317	588	2 045	1 114	469	1 100	203	119	945
382 012	Bornheim, Stadt	1 926	808	2 377	1 680	661	1 697	246	147	681
382 016	Eitorf	834	365	1 263	732	298	628	102	67	635
382 020	Hennef (Sieg), Stadt	2 206	915	3 156	1 919	746	1 865	287	169	1 291
382 024	Königswinter, Stadt	1 710	716	2 273	1 489	603	1 605	221	113	668
382 028	Lohmar, Stadt	1 440	633	2 020	1 286	536	1 190	154	97	830
382 032	Meckenheim, Stadt	990	450	3 399	825	339	2 130	165	111	1 269
382 036	Much	758	306	810	688	255	538	70	51	272
382 040	Neunkirchen-Seelscheid	976	421	1 019	873	360	775	103	61	244
382 044	Niederkassel, Stadt	1 515	631	1 615	1 331	514	1 095	184	117	521
382 048	Rheinbach, Stadt	1 261	550	2 440	1 061	429	1 454	200	121	986
382 052	Ruppichteroth	436	191	669	391	158	496	45	33	173
382 056	Sankt Augustin, Stadt	1 929	841	3 874	1 605	644	1 583	324	197	2 291
382 060	Siegburg, Stadt	2 086	922	4 709	1 651	663	2 433	435	259	2 276
382 064	Swisttal	660	271	666	574	217	361	86	54	305
382 068	Troisdorf, Stadt	3 506	1 561	10 826	2 929	1 211	7 379	577	350	3 447
382 072	Wachtberg	813	332	698	722	281	463	91	51	235
382 076	Windeck	714	291	507	640	243	408	74	48	99
300 000	Regierungsbezirk Köln	212 207	84 233	477 557	184 885	67 952	257 959	27 322	16 281	219 598
	Kreisfreie Städte									
512 000	Bottrop	5 202	1 672	6 632	4 575	1 335	4 456	627	337	2 176
513 000	Gelsenkirchen	8 342	3 130	14 208	7 165	2 447	7 017	1 177	683	7 191
515 000	Münster	14 021	5 581	55 214	12 282	4 540	26 930	1 739	1 041	28 284

*) ohne Organgesellschaften

Noch: 5. Gewerbesteuerpflichtige und Steuermessbeträge 2013*) nach Gemeinden

Amtliche Schlüsselnummer	Verwaltungsbezirk	Festsetzungen und Zerlegungen			Reine Festsetzungen			Zerlegungen		
		Betriebe/ Betriebsstätten	darunter mit positivem Steuermessbetrag/ Zerlegungsanteil		steuerpflichtige Gewerbebetriebe	darunter mit positivem Steuermessbetrag		Betriebsstätten	darunter mit positivem Zerlegungsanteil	
			Anzahl	1 000 EUR		Anzahl	1 000 EUR		Anzahl	1 000 EUR
554 000	Kreis Borken	22 340	8 584	45 825	19 988	7 104	33 403	2 352	1 480	12 423
554 004	Ahaus, Stadt	2 672	1 032	5 405	2 382	840	3 369	290	192	2 035
554 008	Bocholt, Stadt	4 279	1 777	8 149	3 815	1 487	6 578	464	290	1 571
554 012	Borken, Stadt	2 398	966	5 029	2 125	799	3 125	273	167	1 905
554 016	Gescher, Stadt	1 001	385	1 992	906	320	1 033	95	65	959
554 020	Gronau (Westf.), Stadt	2 507	954	9 743	2 234	773	8 114	273	181	1 628
554 024	Heek	594	214	1 094	546	183	772	48	31	323
554 028	Heiden	467	171	631	414	131	343	53	40	288
554 032	Isselburg, Stadt	554	210	780	497	173	582	57	37	197
554 036	Legden	441	161	772	386	128	653	55	33	119
554 040	Raesfeld	777	294	975	701	251	800	76	43	175
554 044	Reken	781	293	1 310	694	241	737	87	52	573
554 048	Rhede, Stadt	1 123	446	1 930	1 011	372	1 446	112	74	484
554 052	Schöppingen	424	172	1 059	376	139	605	48	33	454
554 056	Stadtlohn, Stadt	1 521	498	2 747	1 376	419	2 254	145	79	493
554 060	Südlohn	672	256	956	608	218	825	64	38	131
554 064	Velen, Stadt	693	256	878	610	207	615	83	49	262
554 068	Vreden, Stadt	1 436	499	2 376	1 307	423	1 551	129	76	824
558 000	Kreis Coesfeld	11 722	4 600	18 102	10 285	3 667	11 364	1 437	933	6 738
558 004	Ascheberg	936	365	1 267	841	301	985	95	64	282
558 008	Billerbeck, Stadt	817	254	1 573	735	210	1 146	82	44	427
558 012	Coesfeld, Stadt	1 927	811	3 383	1 610	598	1 733	317	213	1 650
558 016	Dülmen, Stadt	2 093	862	4 291	1 820	685	2 643	273	177	1 647
558 020	Havixbeck	569	237	542	491	180	406	78	57	136
558 024	Lüdinghausen, Stadt	1 391	570	2 280	1 207	450	1 159	184	120	1 121
558 028	Nordkirchen	525	181	553	463	146	335	62	35	218
558 032	Nottuln	1 025	392	1 167	908	317	839	117	75	328
558 036	Olfen, Stadt	642	255	656	578	210	433	64	45	223
558 040	Rosendahl	652	211	792	605	179	530	47	32	262
558 044	Senden	1 145	462	1 598	1 027	391	1 153	118	71	445
562 000	Kreis Recklinghausen	23 296	9 261	36 598	19 912	7 236	19 758	3 384	2 025	16 841
562 004	Castrop-Rauxel, Stadt	2 678	1 097	3 055	2 295	863	1 732	383	234	1 323
562 008	Datteln, Stadt	1 364	568	1 787	1 112	414	1 054	252	154	733
562 012	Dorsten, Stadt	3 465	1 296	3 592	3 035	1 052	2 528	430	244	1 065
562 014	Gladbeck, Stadt	2 342	939	4 299	1 985	715	2 408	357	224	1 892
562 016	Haltern am See, Stadt	1 719	647	2 013	1 493	508	1 310	226	139	703
562 020	Herten, Stadt	2 105	838	3 186	1 811	663	1 672	294	175	1 514
562 024	Marl, Stadt	2 723	1 101	9 303	2 293	857	3 979	430	244	5 323
562 028	Oer-Erkenschwick, Stadt	980	379	1 015	822	280	472	158	99	542
562 032	Recklinghausen, Stadt	4 631	1 897	7 076	3 926	1 475	3 754	705	422	3 322
562 036	Waltrop, Stadt	1 289	499	1 274	1 140	409	850	149	90	424
566 000	Kreis Steinfurt	21 081	8 773	42 254	17 797	6 663	24 916	3 284	2 110	17 338
566 004	Altenberge	612	254	1 078	538	203	630	74	51	448
566 008	Emsdetten, Stadt	1 969	813	4 032	1 680	631	2 949	289	182	1 083
566 012	Greven, Stadt	1 970	818	3 787	1 639	607	2 230	331	211	1 556
566 016	Hörstel, Stadt	874	356	1 979	760	290	1 210	114	66	769
566 020	Hopsten	407	157	509	352	122	397	55	35	112
566 024	Horstmar, Stadt	315	120	386	270	83	110	45	37	275
566 028	Ibbenbüren, Stadt	2 161	893	4 217	1 803	673	2 310	358	220	1 906
566 032	Ladbergen	407	198	487	324	140	276	83	58	211
566 036	Laer	380	158	341	329	127	223	51	31	118
566 040	Lengerich, Stadt	930	413	3 474	745	301	2 914	185	112	560
566 044	Lienen	446	156	360	387	120	275	59	36	85
566 048	Lotte	499	225	1 512	397	156	478	102	69	1 034
566 052	Metelen	295	126	265	252	97	155	43	29	110
566 056	Mettingen	442	179	820	364	133	320	78	46	500
566 060	Neuenkirchen	669	276	1 465	588	226	1 329	81	50	136
566 064	Nordwalde	491	216	845	426	172	434	65	44	411
566 068	Ochtrup, Stadt	1 079	432	2 575	891	307	1 576	188	125	999
566 072	Recke	495	209	418	401	151	327	94	58	91
566 076	Rheine, Stadt	3 282	1 374	8 123	2 779	1 061	3 925	503	313	4 198
566 080	Saerbeck	412	164	1 232	350	125	354	62	39	878
566 084	Steinfurt, Stadt	1 483	618	2 433	1 270	471	1 283	213	147	1 150
566 088	Tecklenburg, Stadt	404	167	391	340	122	323	64	45	68
566 092	Westerkappeln	542	233	812	450	168	361	92	65	452
566 096	Wettringen	517	218	715	462	177	527	55	41	188

*) ohne Organgesellschaften

Noch: 5. Gewerbesteuerpflichtige und Steuermessbeträge 2013*) nach Gemeinden

Amtliche Schlüsselnummer	Verwaltungsbezirk	Festsetzungen und Zerlegungen			Reine Festsetzungen			Zerlegungen		
		Betriebe/ Betriebsstätten	darunter mit positivem Steuermessbetrag/ Zerlegungsanteil		steuerpflichtige Gewerbebetriebe	darunter mit positivem Steuermessbetrag		Betriebsstätten	darunter mit positivem Zerlegungsanteil	
			Anzahl	1 000 EUR		Anzahl	1 000 EUR		Anzahl	1 000 EUR
570 000	Kreis Warendorf	13 612	5 567	29 085	11 776	4 368	19 312	1 836	1 199	9 773
570 004	Ahlen, Stadt	2 179	898	6 517	1 896	717	5 804	283	181	713
570 008	Beckum, Stadt	1 724	729	3 783	1 440	550	2 673	284	179	1 110
570 012	Beelen	339	140	876	291	104	329	48	36	547
570 016	Drensteinfurt, Stadt	759	312	756	663	250	648	96	62	108
570 020	Ennigerloh, Stadt	950	365	1 660	829	289	968	121	76	691
570 024	Everswinkel	527	215	1 381	456	166	698	71	49	683
570 028	Oelde, Stadt	1 354	584	4 256	1 156	458	2 500	198	126	1 756
570 032	Ostbevern	645	276	813	586	238	617	59	38	197
570 036	Sassenberg, Stadt	684	259	1 057	589	196	720	95	63	337
570 040	Sendenhorst, Stadt	728	270	1 307	648	218	585	80	52	722
570 044	Telgte, Stadt	973	420	1 675	838	332	1 009	135	88	666
570 048	Wadersloh	596	252	1 025	535	209	615	61	43	410
570 052	Warendorf, Stadt	2 154	847	3 979	1 849	641	2 146	305	206	1 833
500 000	Regierungsbezirk Münster	119 616	47 168	247 919	103 780	37 360	147 156	15 836	9 808	100 764
711 000	Kreisfreie Stadt Bielefeld	13 933	5 927	36 284	12 214	4 897	20 679	1 719	1 030	15 605
754 000	Kreis Gütersloh	18 816	8 073	80 195	16 455	6 593	34 191	2 361	1 480	46 004
754 004	Borgholzhausen, Stadt	437	182	1 657	384	148	753	53	34	904
754 008	Gütersloh, Stadt	4 578	1 976	14 955	3 984	1 613	5 781	594	363	9 175
754 012	Halle (Westf.), Stadt	1 059	470	11 136	903	374	1 374	156	96	9 762
754 016	Harsewinkel, Stadt	1 227	504	8 593	1 067	404	1 849	160	100	6 744
754 020	Herzebrock-Clarholz	975	374	3 315	866	296	2 406	109	78	909
754 024	Langenberg	397	177	974	355	148	750	42	29	223
754 028	Rheda-Wiedenbrück, Stadt	2 391	1 062	10 185	2 037	832	6 020	354	230	4 165
754 032	Rietberg, Stadt	1 732	737	4 437	1 576	642	3 246	156	95	1 191
754 036	Schloß Holte-Stukenbrock, Stadt	1 645	728	4 171	1 487	628	2 686	158	100	1 485
754 040	Steinhagen	1 092	485	4 390	931	387	3 707	161	98	683
754 044	Verl, Stadt	1 556	697	12 630	1 367	574	2 893	189	123	9 737
754 048	Versmold, Stadt	1 084	408	2 585	929	322	1 963	155	86	622
754 052	Werther (Westf.), Stadt	643	273	1 166	569	225	763	74	48	403
758 000	Kreis Herford	12 742	5 240	28 739	11 056	4 174	16 715	1 686	1 066	12 025
758 004	Bünde, Stadt	2 524	995	4 239	2 208	800	2 371	316	195	1 868
758 008	Enger, Stadt	859	385	1 358	764	322	1 038	95	63	320
758 012	Herford, Stadt	3 288	1 434	9 309	2 761	1 109	4 308	527	325	5 001
758 016	Hiddenhausen	805	353	1 429	703	289	952	102	64	477
758 020	Kirchlengern	864	320	2 495	741	245	1 440	123	75	1 055
758 024	Löhne, Stadt	2 188	823	3 853	1 913	637	2 063	275	186	1 790
758 028	Rödinghausen	540	220	3 029	483	178	2 915	57	42	113
758 032	Spenge, Stadt	666	302	941	590	249	624	76	53	317
758 036	Vlotho, Stadt	1 008	408	2 086	893	345	1 004	115	63	1 082
762 000	Kreis Höxter	7 287	2 759	10 730	6 275	2 091	6 424	1 012	668	4 305
762 004	Bad Driburg, Stadt	843	317	1 124	716	232	817	127	85	306
762 008	Beverungen, Stadt	811	331	812	685	248	502	126	83	310
762 012	Borgentreich, Stadt	571	170	446	515	136	335	56	34	111
762 016	Brakel, Stadt	868	344	1 863	745	259	665	123	85	1 198
762 020	Höxter, Stadt	1 217	540	2 776	1 010	406	1 450	207	134	1 326
762 024	Marienmünster, Stadt	258	107	225	234	89	161	24	18	64
762 028	Nieheim, Stadt	351	115	403	323	96	317	28	19	86
762 032	Steinheim, Stadt	703	276	990	602	205	629	101	71	360
762 036	Warburg, Stadt	1 247	418	1 798	1 078	312	1 345	169	106	453
762 040	Willebadessen, Stadt	418	141	292	367	108	201	51	33	91
766 000	Kreis Lippe	16 117	6 863	34 180	13 952	5 490	22 893	2 165	1 373	11 287
766 004	Augustdorf	395	176	1 758	339	140	472	56	36	1 286
766 008	Bad Salzuflen, Stadt	2 874	1 178	5 136	2 491	941	3 227	383	237	1 909
766 012	Barntrup, Stadt	413	168	2 290
766 016	Blomberg, Stadt	658	286	1 976	551	218	928	107	68	1 048
766 020	Detmold, Stadt	3 377	1 420	9 560	2 925	1 137	7 880	452	283	1 680
766 024	Dörentrup	330	143	570
766 028	Extertal	514	228	633	448	187	387	66	41	247
766 032	Horn-Bad Meinberg, Stadt	776	322	720	663	248	532	113	74	188

*) ohne Organgesellschaften

Noch: 5. Gewerbesteuerpflichtige und Steuermessbeträge 2013*) nach Gemeinden

Amtliche Schlüsselnummer	Verwaltungsbezirk	Festsetzungen und Zerlegungen			Reine Festsetzungen			Zerlegungen		
		Betriebe/ Betriebsstätten	darunter mit positivem Steuermessbetrag/ Zerlegungsanteil		steuerpflichtige Gewerbebetriebe	darunter mit positivem Steuermessbetrag		Betriebsstätten	darunter mit positivem Zerlegungsanteil	
			Anzahl	1 000 EUR		Anzahl	1 000 EUR		Anzahl	1 000 EUR
	Noch: Kreis Lippe									
766 036	Kalletal	574	213	741	500	170	543	74	43	198
766 040	Lage, Stadt	1 565	681	2 134	1 385	562	1 644	180	119	490
766 044	Lemgo, Stadt	1 901	857	4 036	1 601	653	2 705	300	204	1 332
766 048	Leopoldshöhe	901	392	1 594	792	324	1 084	109	68	511
766 052	Lügde, Stadt	470	204	704	394	157	597	76	47	108
766 056	Oerlinghausen, Stadt	737	316	1 259	643	260	773	94	56	486
766 060	Schieder-Schwalenberg, Stadt	303	140	437	270	119	403	33	21	34
766 064	Schlangen	329	139	631	302	124	551	27	15	80
770 000	Kreis Minden-Lübbecke	16 071	6 142	35 588	13 799	4 695	21 649	2 272	1 447	13 939
770 004	Bad Oeynhausen, Stadt	2 840	1 149	5 199	2 432	904	3 918	408	245	1 281
770 008	Espelkamp, Stadt	1 025	408	5 817	860	301	4 633	165	107	1 184
770 012	Hille	814	320	992	726	258	743	88	62	249
770 016	Hüllhorst	805	304	2 129	730	254	1 564	75	50	565
770 020	Lübbecke, Stadt	1 463	584	3 580	1 218	423	1 538	245	161	2 042
770 024	Minden, Stadt	3 547	1 418	9 088	3 005	1 067	3 611	542	351	5 477
770 028	Petershagen, Stadt	1 183	400	1 088	1 059	327	769	124	73	319
770 032	Porta Westfalica, Stadt	1 824	738	4 252	1 463	513	2 856	361	225	1 396
770 036	Preußisch-Oldendorf, Stadt	668	240	794	595	197	643	73	43	151
770 040	Rahden, Stadt	1 007	315	1 083	907	248	780	100	67	302
770 044	Stemwede	895	266	1 566	804	203	593	91	63	973
774 000	Kreis Paderborn	15 343	5 956	30 933	13 609	4 834	20 884	1 734	1 122	10 049
774 004	Altenbeken	436	145	407	381	109	258	55	36	150
774 008	Bad Lippspringe, Stadt	683	291	893	595	232	707	88	59	185
774 012	Borchen	709	259	787	651	216	577	58	43	210
774 016	Büren, Stadt	1 350	473	2 201	1 206	386	1 901	144	87	300
774 020	Delbrück, Stadt	1 648	644	4 032	1 505	542	3 301	143	102	732
774 024	Hövelhof	881	342	2 523	800	289	2 065	81	53	459
774 028	Lichtenau, Stadt	744	215	562	677	177	404	67	38	159
774 032	Paderborn, Stadt	6 774	2 869	15 995	5 885	2 294	9 186	889	575	6 809
774 036	Salzkotten, Stadt	1 274	448	1 790	1 145	367	1 349	129	81	441
774 040	Bad Wünnenberg, Stadt	844	270	1 741	764	222	1 137	80	48	604
700 000	Regierungsbezirk Detmold	100 309	40 960	256 648	87 360	32 774	143 435	12 949	8 186	113 213
	Kreisfreie Städte									
911 000	Bochum	13 454	5 327	25 598	11 613	4 287	17 415	1 841	1 040	8 182
913 000	Dortmund	21 740	8 759	58 029	18 966	7 151	28 855	2 774	1 608	29 173
914 000	Hagen	6 870	2 953	14 886	5 919	2 385	9 900	951	568	4 986
915 000	Hamm	6 323	2 554	13 593	5 443	2 005	7 372	880	549	6 221
916 000	Herne	4 230	1 853	7 412	3 542	1 425	5 209	688	428	2 202
954 000	Ennepe-Ruhr-Kreis	14 518	6 224	34 597	12 345	4 950	23 426	2 173	1 274	11 170
954 004	Breckerfeld, Stadt	426	193	476	356	157	388	70	36	87
954 008	Ennepetal, Stadt	1 448	663	7 182	1 224	530	5 192	224	133	1 991
954 012	Gevelsberg, Stadt	1 489	661	3 121	1 273	531	2 348	216	130	773
954 016	Hattingen, Stadt	2 384	983	4 005	2 012	763	3 032	372	220	972
954 020	Herdecke, Stadt	1 018	413	1 613	853	326	1 321	165	87	292
954 024	Schwelm, Stadt	1 350	637	3 545	1 118	501	1 669	232	136	1 876
954 028	Sprockhövel, Stadt	1 398	571	2 891	1 216	465	1 818	182	106	1 073
954 032	Wetter (Ruhr), Stadt	1 144	506	2 985	992	407	1 597	152	99	1 388
954 036	Witten, Stadt	3 861	1 597	8 779	3 301	1 270	6 061	560	327	2 718
958 000	Hochsauerland Kreis	14 124	5 761	29 499	12 411	4 675	19 659	1 713	1 086	9 840
958 004	Arnsberg, Stadt	3 367	1 508	8 170	2 938	1 247	5 376	429	261	2 795
958 008	Bestwig	501	244	1 167	421	191	826	80	53	341
958 012	Brilon, Stadt	1 722	623	3 527	1 489	485	2 227	233	138	1 299
958 016	Eslohe (Sauerland)	591	218	690	539	181	465	52	37	225
958 020	Hallenberg, Stadt	253	102	743	213	74	232	40	28	511
958 024	Marsberg, Stadt	1 004	349	1 773	896	285	1 422	108	64	351
958 028	Medebach, Stadt	436	163	917	386	123	513	50	40	404
958 032	Meschede, Stadt	1 566	638	3 675	1 326	474	2 375	240	164	1 300
958 036	Olsberg, Stadt	726	283	2 789	640	229	1 679	86	54	1 110
958 040	Schmallenberg, Stadt	1 512	601	1 974	1 394	522	1 198	118	79	775
958 044	Sundern (Sauerland), Stadt	1 486	647	3 267	1 335	555	2 743	151	92	524
958 048	Winterberg, Stadt	960	385	808	834	309	603	126	76	204

*) ohne Organgesellschaften

Noch: 5. Gewerbsteuerpflichtige und Steuermessbeträge 2013*) nach Gemeinden

Amtliche Schlüsselnummer	Verwaltungsbezirk	Festsetzungen und Zerlegungen			Reine Festsetzungen			Zerlegungen		
		Betriebe/ Betriebsstätten	darunter mit positivem Steuermessbetrag/ Zerlegungsanteil		steuerpflichtige Gewerbebetriebe	darunter mit positivem Steuermessbetrag		Betriebsstätten	darunter mit positivem Zerlegungsanteil	
			Anzahl	1 000 EUR		Anzahl	1 000 EUR		Anzahl	1 000 EUR
962 000	Märkischer Kreis	18 500	8 190	50 844	15 744	6 459	34 064	2 756	1 731	16 780
962 004	Altena, Stadt	715	294	1 539	635	248	1 004	80	46	535
962 008	Balve, Stadt	615	261	904	534	214	737	81	47	167
962 012	Halver, Stadt	867	373	1 589	770	317	1 301	97	56	288
962 016	Hemer, Stadt	1 368	598	3 737	1 192	483	1 725	176	115	2 012
962 020	Herscheid	340	138	577	297	110	529	43	28	48
962 024	Iserlohn, Stadt	4 166	1 837	9 690	3 620	1 505	7 325	546	332	2 365
962 028	Kierspe, Stadt	668	294	1 287	588	249	1 034	80	45	253
962 032	Lüdenscheid, Stadt	3 336	1 672	10 230	2 591	1 142	6 114	745	530	4 116
962 036	Meinerzhagen, Stadt	873	374	3 514	716	284	2 830	157	90	684
962 040	Menden (Sauerland), Stadt	2 245	913	6 122	1 953	739	3 970	292	174	2 152
962 044	Nachrodt-Wiblingwerde	222	98	343	198	85	291	24	13	52
962 048	Neuenrade, Stadt	579	249	1 551	514	210	1 308	65	39	243
962 052	Plettenberg, Stadt	1 284	555	5 560	1 122	454	3 301	162	101	2 259
962 056	Schalksmühle	550	252	2 730	461	197	1 370	89	55	1 359
962 060	Werdohl, Stadt	672	282	1 471	553	222	1 224	119	60	247
966 000	Kreis Olpe	6 958	2 970	22 864	6 044	2 400	11 192	914	570	11 672
966 004	Attendom, Stadt	1 242	512	8 967	1 078	411	2 469	164	101	6 498
966 008	Drolshagen, Stadt	630	263	1 401	553	220	1 050	77	43	351
966 012	Finnentrop	783	339	1 786	702	288	1 504	81	51	282
966 016	Kirchhundem	560	236	1 352	506	199	719	54	37	633
966 020	Lennestadt, Stadt	1 383	576	3 732	1 207	470	1 706	176	106	2 026
966 024	Olpe, Stadt	1 429	647	3 301	1 174	486	2 162	255	161	1 139
966 028	Wenden	931	397	2 324	824	326	1 582	107	71	743
970 000	Kreis Siegen-Wittgenstein	12 629	5 522	38 423	10 672	4 281	21 426	1 957	1 241	16 997
970 004	Bad Berleburg, Stadt	834	333	1 916	724	263	928	110	70	988
970 008	Burbach	677	320	5 640	565	257	4 798	112	63	842
970 012	Erndtebrück	321	144	1 618	258	101	1 363	63	43	255
970 016	Freudenberg, Stadt	881	394	1 925	753	309	974	128	85	951
970 020	Hilchenbach, Stadt	528	220	2 113	459	175	467	69	45	1 646
970 024	Kreuztal, Stadt	1 273	579	7 572	1 086	459	2 446	187	120	5 127
970 028	Bad Laasphe, Stadt	550	228	1 158	464	178	625	86	50	533
970 032	Netphen, Stadt	1 006	438	1 671	876	353	1 080	130	85	591
970 036	Neunkirchen	591	262	2 005	507	205	1 052	84	57	953
970 040	Siegen, Stadt	4 944	2 172	10 636	4 089	1 627	6 167	855	545	4 469
970 044	Wiinsdorf	1 024	432	2 168	891	354	1 527	133	78	641
974 000	Kreis Soest	14 427	6 023	28 677	12 331	4 696	15 771	2 096	1 327	12 906
974 004	Anröchte	634	258	1 098	544	202	588	90	56	510
974 008	Bad Sassendorf	556	208	438	488	167	291	68	41	147
974 012	Ense	721	319	2 898	648	267	1 249	73	52	1 649
974 016	Erwitte, Stadt	825	326	2 322	683	239	1 572	142	87	750
974 020	Geseke, Stadt	1 025	414	1 282	898	336	1 067	127	78	215
974 024	Lippetal	583	224	577	532	185	359	51	39	219
974 028	Lippstadt, Stadt	2 914	1 308	6 009	2 473	1 026	2 848	441	282	3 160
974 032	Möhnesee	747	303	776	637	241	599	110	62	178
974 036	Rüthen, Stadt	559	208	881	502	172	681	57	36	200
974 040	Soest, Stadt	2 227	963	6 083	1 812	695	2 112	415	268	3 970
974 044	Warstein, Stadt	1 196	479	1 670	1 033	386	1 226	163	93	443
974 048	Welper	456	154	338	406	118	242	50	36	96
974 052	Werl, Stadt	1 443	585	2 675	1 215	447	1 956	228	138	718
974 056	Wickede (Ruhr)	541	274	1 632	460	215	979	81	59	652
978 000	Kreis Unna	15 735	6 476	31 638	13 248	4 999	15 697	2 487	1 477	15 941
978 004	Bergkamen, Stadt	1 545	592	2 551	1 336	466	1 324	209	126	1 227
978 008	Bönen	667	277	1 500	540	195	482	127	82	1 018
978 012	Fröndenberg/Ruhr, Stadt	971	392	1 098	868	333	803	103	59	295
978 016	Holzwickede	882	348	1 931	684	259	1 007	198	89	924
978 020	Kamen, Stadt	1 684	710	2 340	1 413	545	1 229	271	165	1 111
978 024	Lünen, Stadt	2 907	1 232	9 389	2 415	932	2 569	492	300	6 820
978 028	Schwerte, Stadt	1 994	819	3 927	1 702	641	2 682	292	178	1 245
978 032	Selm, Stadt	1 098	433	1 502	970	355	1 217	128	78	285
978 036	Unna, Stadt	2 640	1 132	5 009	2 171	852	2 947	469	280	2 062
978 040	Werne, Stadt	1 347	541	2 390	1 149	421	1 435	198	120	955
900 000	Regierungsbezirk Arnsberg	149 508	62 612	356 059	128 278	49 713	209 988	21 230	12 899	146 072
	Nordrhein-Westfalen	856 800	332 254	2 040 246	745 239	266 011	1 092 887	111 561	66 243	947 358

*) ohne Organgesellschaften