



Landeshauptstadt
Düsseldorf

STANDORTPROFIL DÜSSELDORF DATEN & FAKTEN



METROPOLREGION MIT HOHER WIRTSCHAFTSKRAFT DÜSSELDORF

A nighttime photograph of a modern cityscape, likely Düsseldorf, featuring several tall, illuminated glass skyscrapers and a river in the foreground. The buildings are lit up with warm yellow lights, and their reflections are visible in the water. The sky is a deep blue, suggesting dusk or dawn. The text is overlaid on the left side of the image.



DÜSSELDORF IST EIN MÄCHTIGER WIRTSCHAFTSRAUM IN EUROPA

Im Umkreis
einer Autostunde:

1h

11,4 Mio. Einwanderer
503.000 Unternehmen

im Umkreis von
500 km/311 mi

500

160 Mio. Einwohner

31% der EU-Gesamt-
bevölkerung

50% der EU-
Kaufkraft

Im Umkreis
einer Flugstunde:

1h

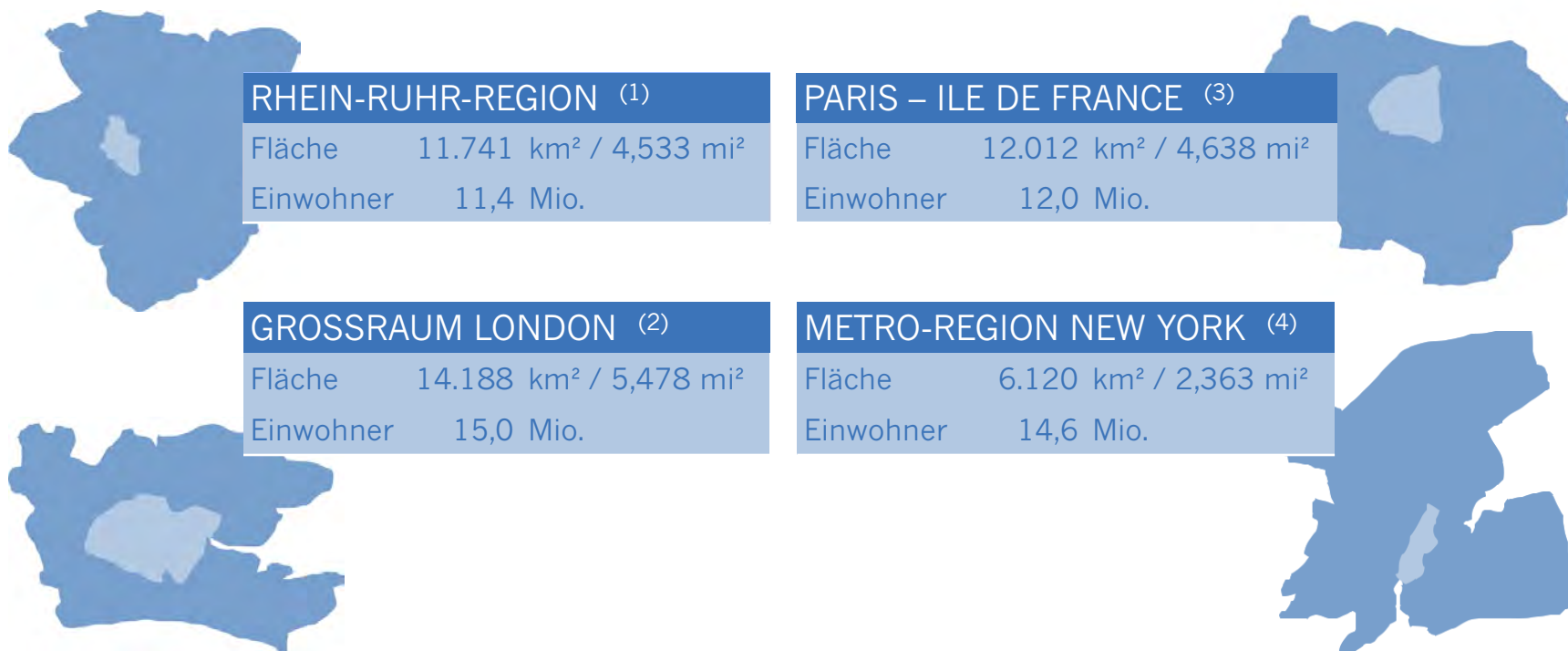
Amsterdam,
Brüssel,
Frankfurt,
Hamburg,
London,
Luxemburg,
Paris,
Zürich



Radius von 500km/311mi mit 160 Mio. Einwohnern



BUSINESSMARKT DÜSSELDORF – IN EINER LIGA MIT NEW YORK, LONDON ODER PARIS



Quellen: (1) IKM, BBSR V2015. (2) Office for National Statistics V2015. Der Gebietszuschnitt entspricht Greater London plus den angrenzenden Counties. (3) Eurostat V2015. (4) U.S. Census Bureau V2015. Fläche: Angepasster Zuschnitt der Metro-Division.



METROPOLREGION DÜSSELDORF/RHEINRUHR – GRÖSSTES WIRTSCHAFTSZENTRUM DEUTSCHLANDS

DÜSSELDORF RHEIN-RUHR	
Einwohner	11,4 Mio.
Erwerbstätig	5,8 Mio.
BIP in \rightarrow	396,5 Mrd.

REGION FRANKFURT	
Einwohner	5,5 Mio.
Erwerbstätig	3,0 Mio.
BIP in \rightarrow	216,5 Mrd.

REGION STUTTGART	
Einwohner	5,2 Mio.
Erwerbstätig	2,8 Mio.
BIP in \rightarrow	201,7 Mrd.



REGION HAMBURG	
Einwohner	5,1 Mio.
Erwerbstätig	2,6 Mio.
BIP in \rightarrow	177,4 Mrd.

REGION BERLIN	
Einwohner	5,8 Mio.
Erwerbstätig	2,8 Mio.
BIP in \rightarrow	162,4 Mrd.

REGION MÜNCHEN	
Einwohner	5,8 Mio.
Erwerbstätig	3,3 Mio.
BIP in \rightarrow	247,8 Mrd.

Quellen: IKM, BBSR V2015Q3 B2012.

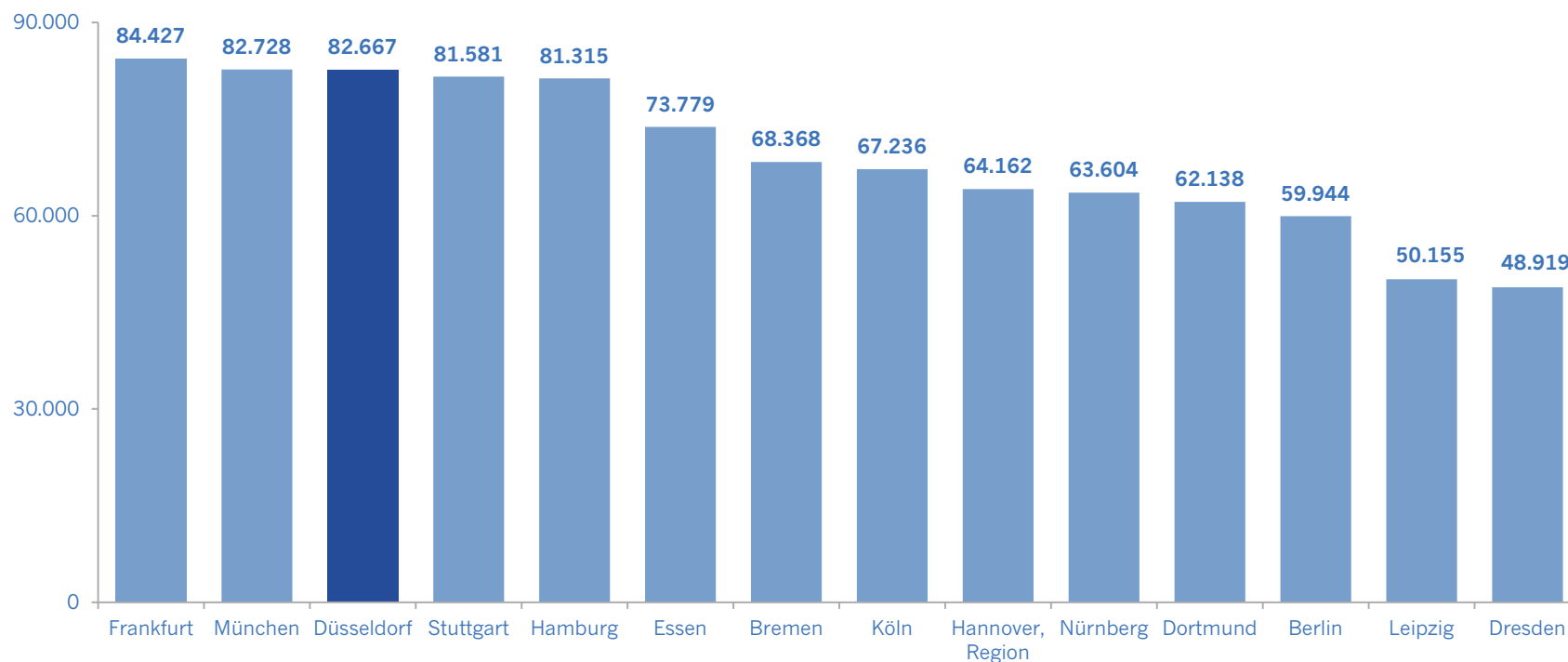
ERFOLGREICHE UNTERNEHMEN IN DÜSSELDORF

					
	500.000 Unternehmen in der Region				McKinsey&Company
				40.000 Unternehmen im Stadtgebiet	
					



DÜSSELDORF GEHÖRT ZU DEN PRODUKTIVSTEN GROSSSTÄDTEN DEUTSCHLANDS

Bruttoinlandprodukt je Erwerbstätige in Euro

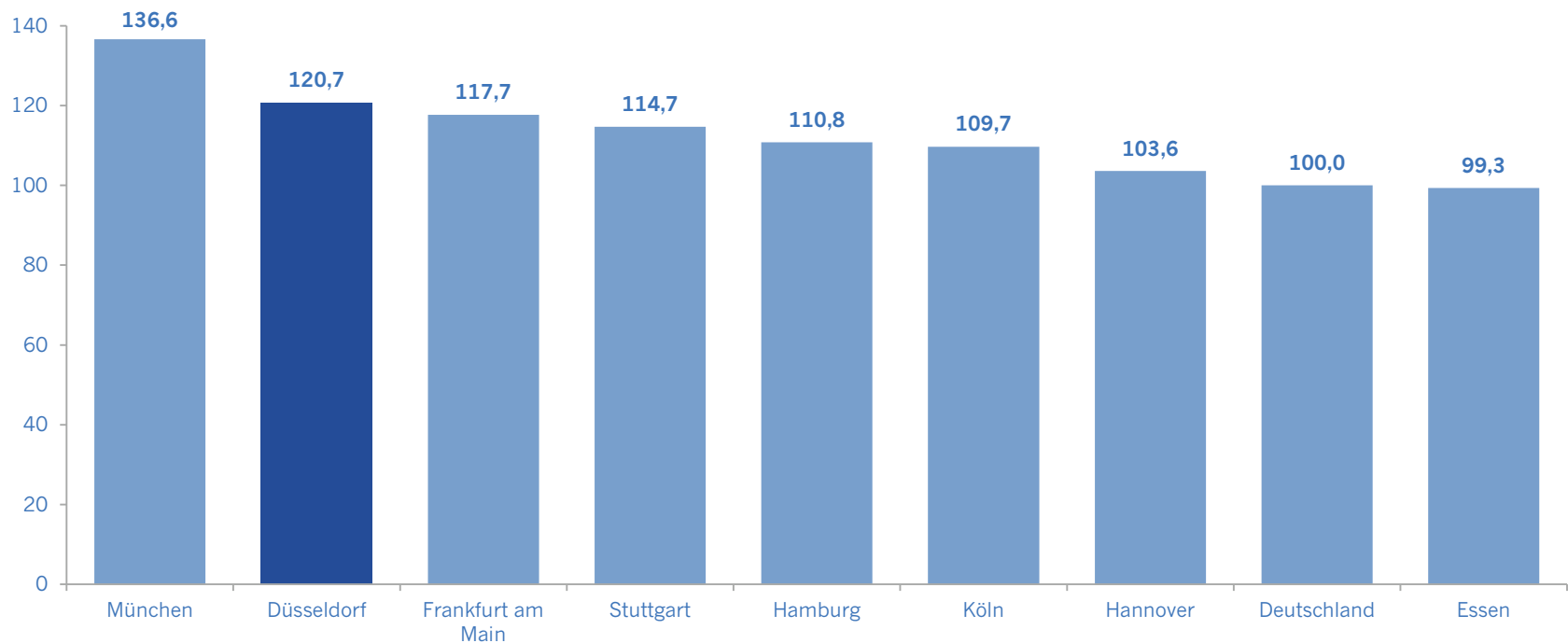


Quelle: Arbeitskreis Volkswirtschaftliche Gesamtrechnung, Bruttoinlandprodukt je Erwerbstätige V2014Q3 B2012.



HOHE KAUFKRAFT DÜSSELDORFER EINWOHNER

Kaufkraftkennziffern in ausgewählten Großstädten, Deutschland = 100

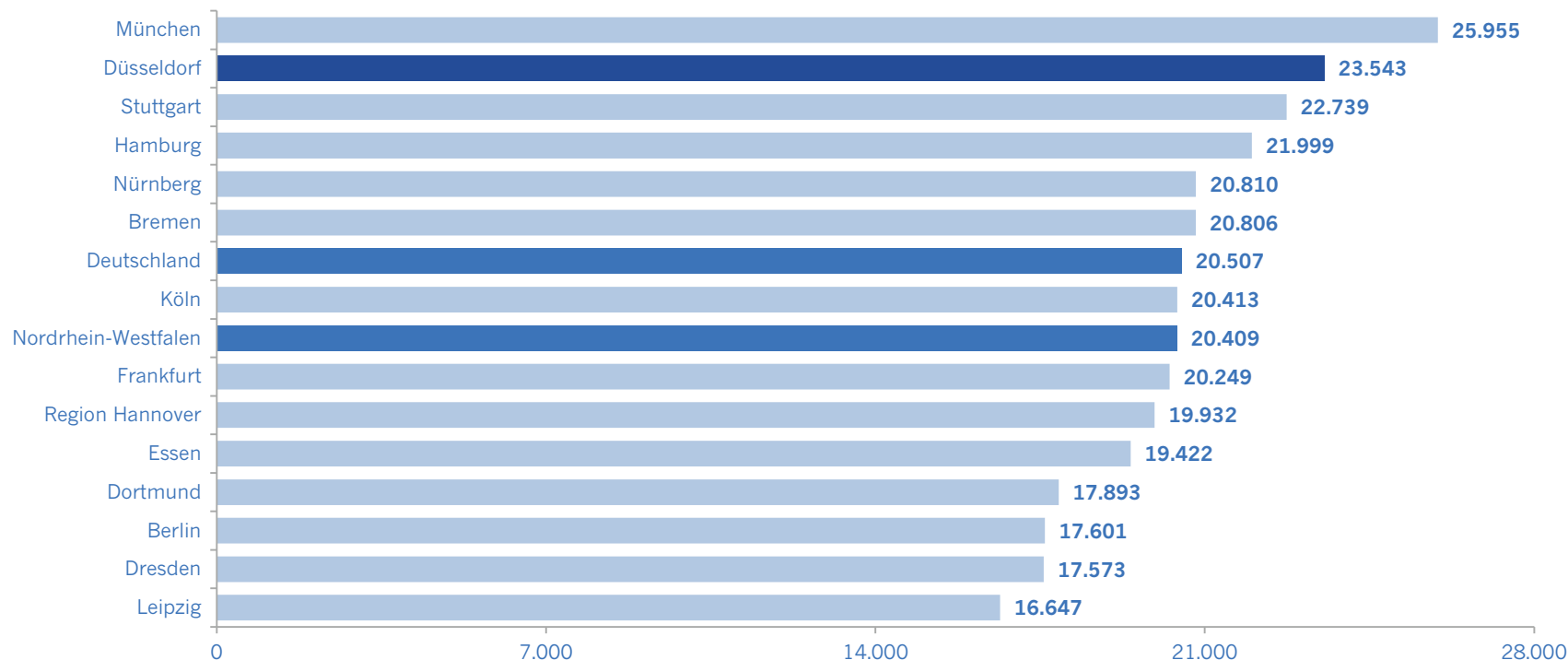


Quelle: GfK Nürnberg V2014Q2.



HOHES VERFÜGBARES EINKOMMEN AM STANDORT DÜSSELDORF

Verfügbares Pro-Kopf-Einkommen in Deutschlands Großstädten in €



Quelle: Arbeitskreis Volkswirtschaftliche Gesamtrechnung V2014Q3 B2012. Großstädte ab 500.000 Einwohnern.



WARUM DÜSSELDORF ZU DEN SPITZENSTÄDTEN IN DEUTSCHLAND ZÄHLT

31%

Hohe
Kaufkraft



Schnelle

Erreichbarkeit per Auto



Hohe
Beschäftigten-
dichte



Schnelle
Erreichbarkeit
per Flugzeug



Hohes
Bruttoinland-
produkt

Faktoren, bei denen Düsseldorf in der DekaBank-Studie 2014 mindestens Platz 4 unter den deutschen Städten ab 200.000 Einwohner belegt.

Quelle: DekaBank, Städteranking 2014 V2014Q4. Eigene Darstellung.

VIELFALT AN STARKEN BRANCHEN UND CLUSTERN IN DÜSSELDORF

Medien



Beratung



Kanzleien



Außenhandel

Architektur



Life Sciences



Mode



Werbung

Telekommunikation



Banken

**DÜSSELDORF
ZENTRALE LAGE,
SCHNELLE
ERREICHBARKEIT**

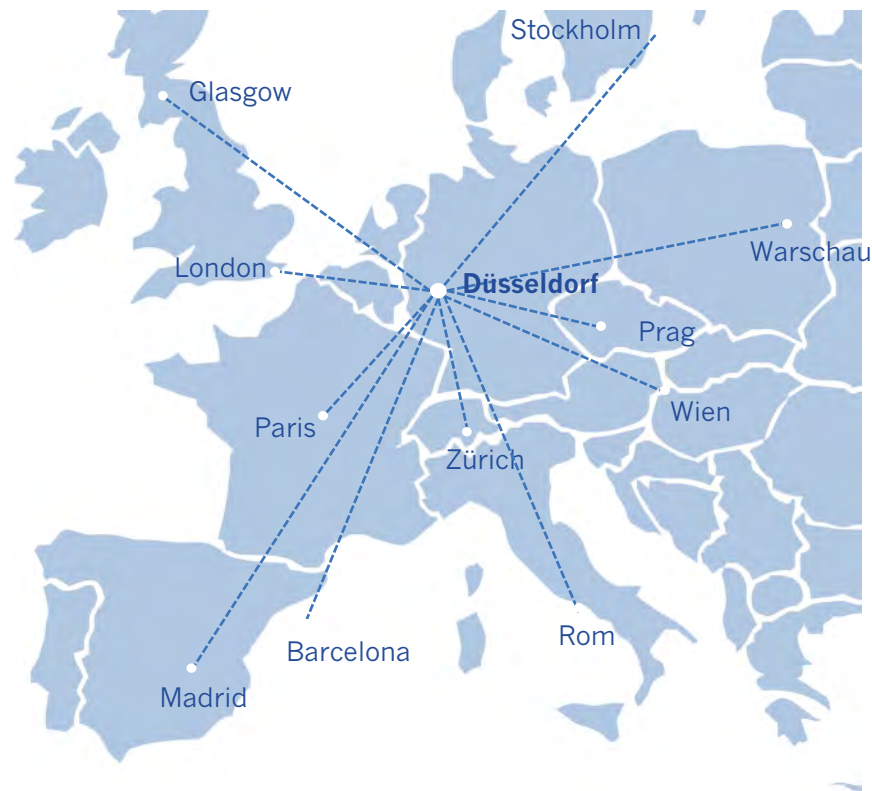
D-AIPY 





SCHNELLE VERBINDUNG ZU EUROPÄISCHEN WIRTSCHAFTSZENTREN

VON / NACH DÜSSELDORF	DISTANZ STRASSE	FLUGZEIT
Barcelona	1.390 km	135 min
Berlin	559 km	70 min
Frankfurt	229 km	55 min
Glasgow	1.201 km	100 min
Helsinki	1.853 km	140 min
London	563 km	85 min
Madrid	1.767 km	160 min
Oslo	1.203 km	110 min
Paris	502 km	75 min
Prag	731 km	75 min
Rom	1.447 km	120 min
Stockholm	1.371 km	120 min
Warschau	1.096 km	100 min
Wien	936 km	90 min
Zürich	610 km	80 min



Quelle: Falk Routenplaner, Düsseldorf Airport, Deutsche Bahn AG V2014Q2.



SCHNELLE VERBINDUNG ZU EUROPÄISCHEN WIRTSCHAFTSZENTREN

VON DÜSSEL-DORF NACH	STRASSEN-DISTANZ	FLUGZEIT	VON DÜSSEL-DORF NACH	STRASSEN-DISTANZ	FLUGZEIT
Amsterdam	228 km	55 min	Mailand	864 km	90 min
Barcelona	1.390 km	135 min	Moskau	2.340 km	190 min
Berlin	559 km	70 min	Oslo	1.203 km	110 min
Brüssel	203 km	154* min	Paris	502 km	75 min
Frankfurt	229 km	55 min	Prag	731 km	75 min
Glasgow	1.201 km	100 min	Rom	1.447 km	120 min
Helsinki	1.853 km	140 min	Stockholm	1.371 km	120 min
London	563 km	85 min	Warschau	1.096 km	100 min
Luxemburg	236 km	45 min	Wien	936 km	90 min
Lyon	753 km	85 min	Zürich	610 km	80 min
Madrid	1.767 km	160 min	* Für Brüssel Angaben der Zugverbindung in Minuten		



DÜSSELDORF AIRPORT IN ZAHLEN



Quelle: Flughafen Düsseldorf GmbH V2015Q2.



WELTWEITE NON-STOP-ZIELE AB DÜSSELDORF

FLUGZIELE AB DÜSSELDORF (BEISPIELE)

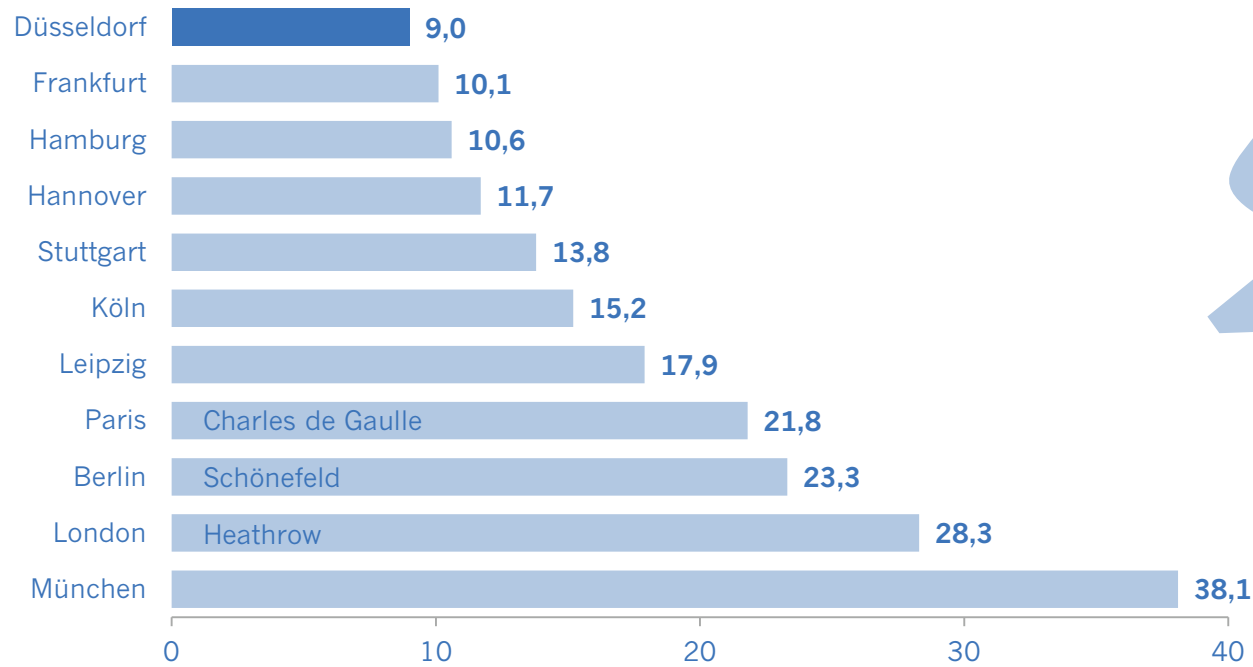
Abu Dhabi	Vereinigte Arabische Emirate
Atlanta	USA
Chicago	USA
Dubai	Vereinigte Arabische Emirate
Hongkong	China
Los Angeles	USA
Madrid	Spanien
Miami	USA
Moskau	Russland
New York	USA
Peking	China
St. Petersburg	Russland
Tel Aviv	Israel
Tokyo	Japan





SCHNELLSTE ERREICHBARKEIT EINES INTERNATIONALEN FLUGHAFENS

Straßendistanz zwischen City und Flughafen in km



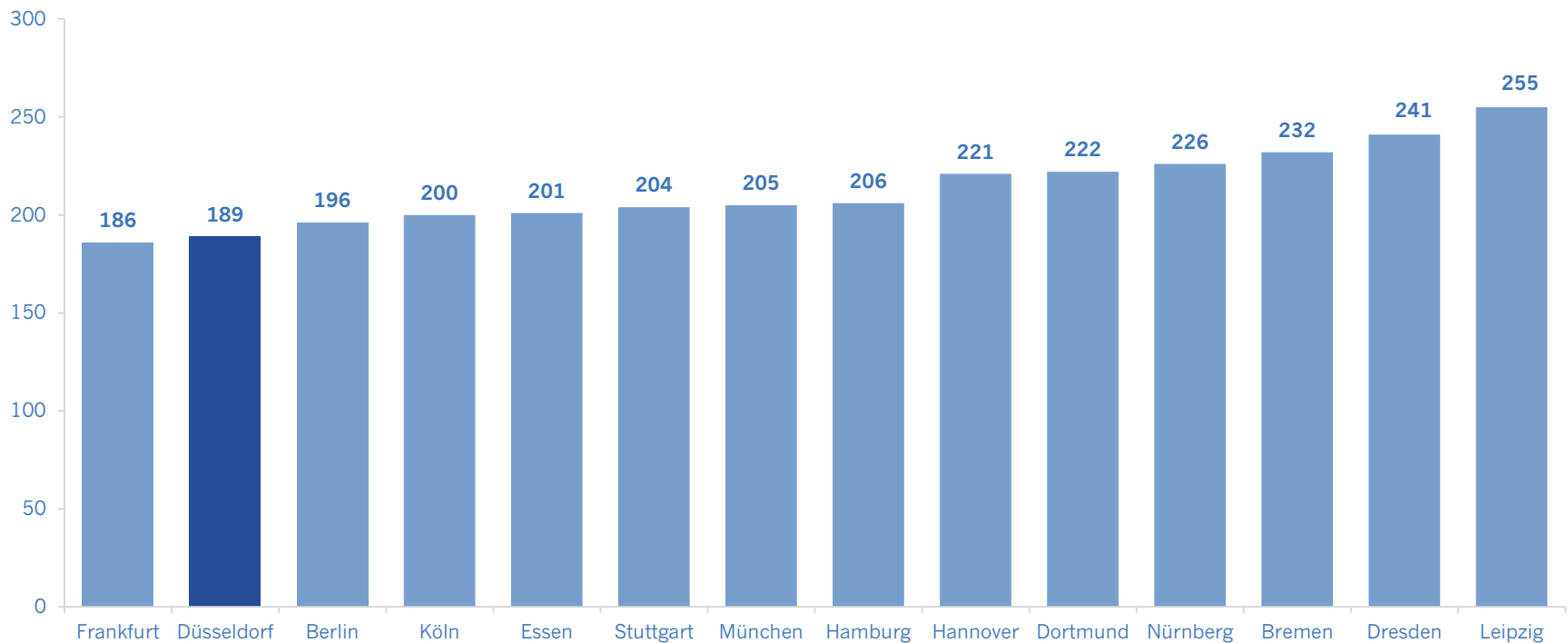
Quelle: Eigene Recherche mit map.de V2015Q2. Distanz ausgehend vom jeweiligen Hauptbahnhof.
Paris ab Gare du Nord. London ab Waterloo Station.



SCHNELL VON DÜSSELDORF NACH EUROPA

TOP-ERREICHBARKEIT

Durchschnittliche Reisezeit in Minuten zu 41 europäischen Metropolen



Quelle: BBR V2013Q2 B2012. Average travel time by combined car/air transport to 41 selected European agglomeration centers.

KOMPLETTE VERKEHRSINFRASTRUKTUR

Eisenbahn



- Rund 1.000 Zugabfahrten pro Tag
- 170 Fernzüge täglich
- Über 300 Zughalte am Flughafenbahnhof
- Rheinbahn AG mit der Ratingstufe „AA“

Autobahn

- 13 innerörtliche Autobahnanschlüsse
- 50 innerörtliche Autobahnkilometer
- 13 Park & Ride Parkplätze



Binnenhäfen

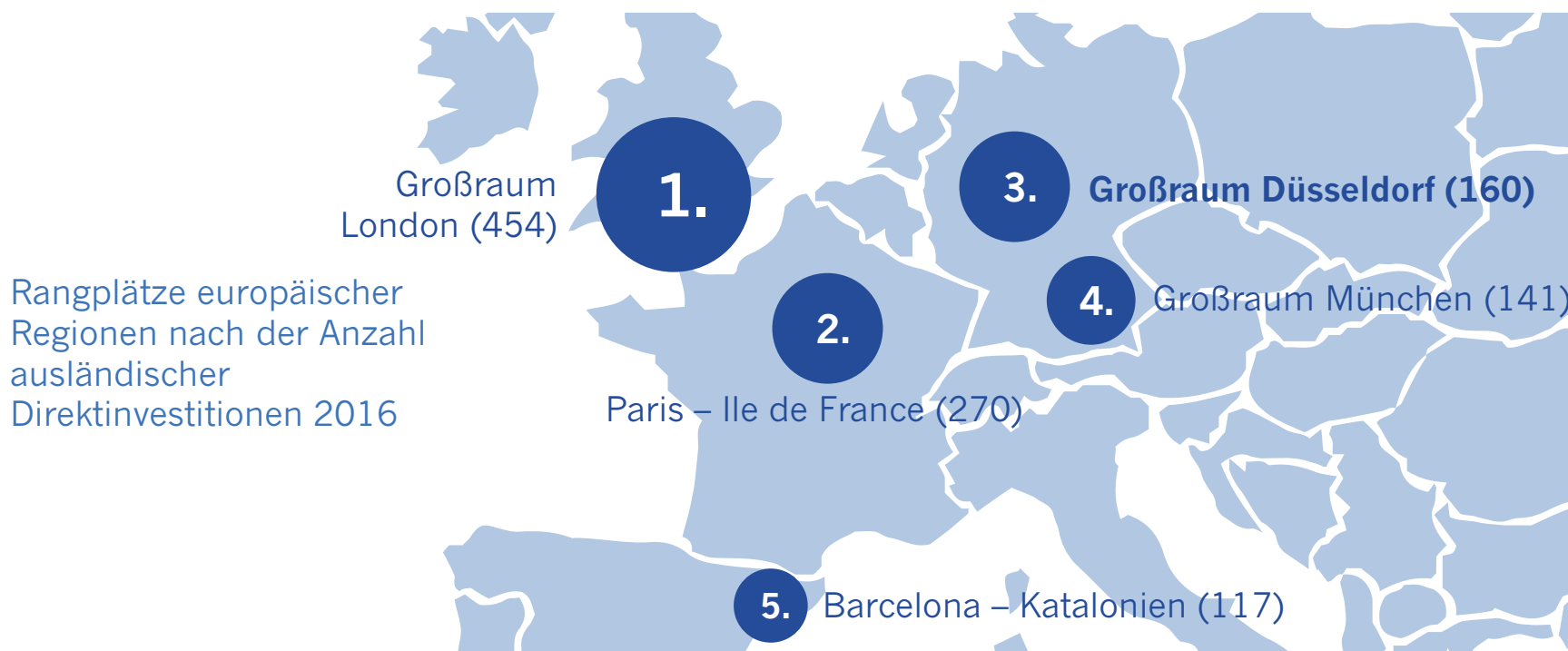


- Binnenhäfen am Rhein
- Gesamtfläche: 11,4 km²
- 46,5 Mio. Tonnen Frachtumschlag
- 57 Krananlagen
- 80 km Gleisanlagen

INTERNATIONALER STANDORT DÜSSELDORF



DÜSSELDORF GEHÖRT ZU DEN DREI GRÖSSTEN REGIONEN FÜR AUSLÄNDISCHE DIREKTINVESTITIONEN IN EUROPA



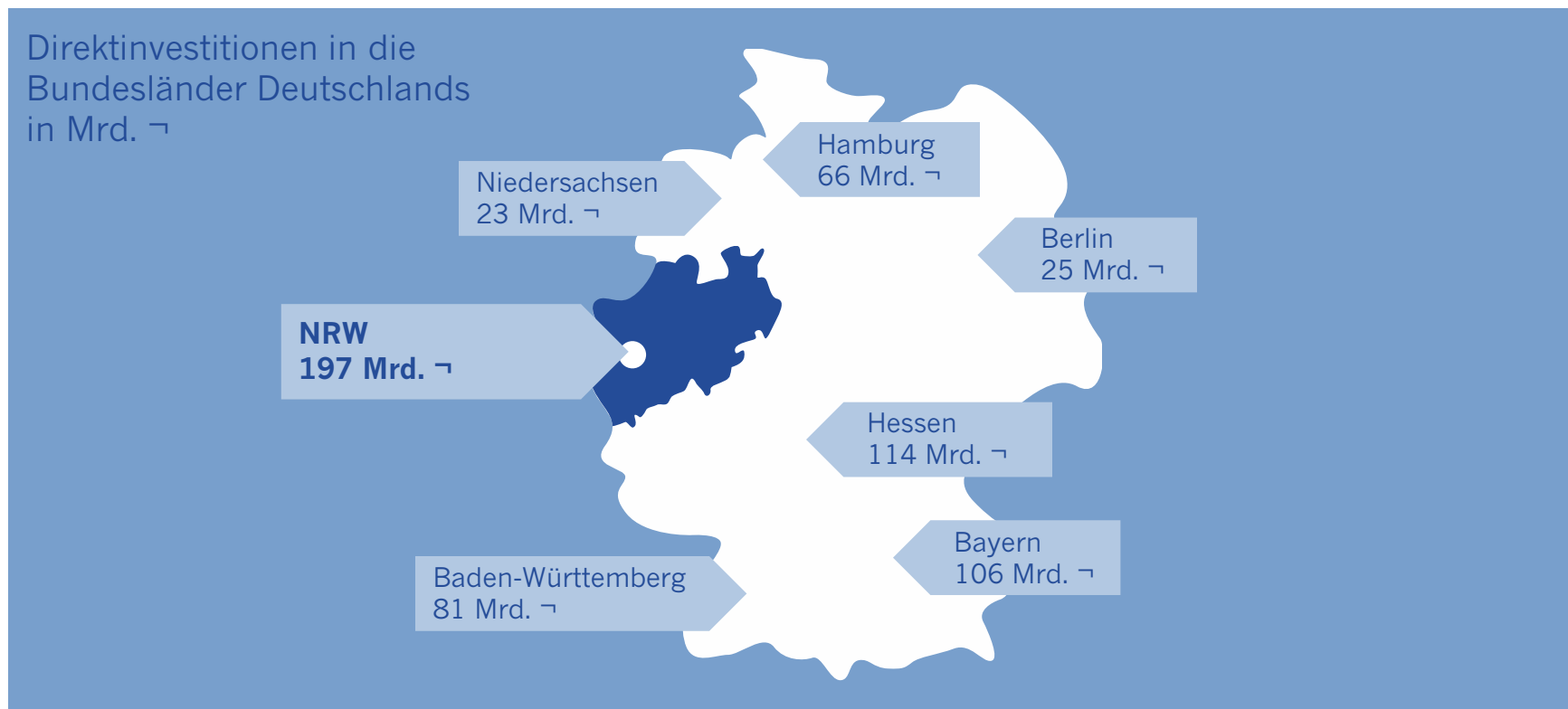
Quelle: Ernst & Young, European Investment Monitor, Direktinvestitionen V2017Q2. Der Großraum Düsseldorf wird hier durch den Regierungsbezirk gebildet, der einem NUTS2-Gebiet im Rahmen der europäischen Gebietsklassifizierung entspricht. Gezählt sind ausländische Investitionen, die 2016 Betriebsstätten und/oder Arbeitsplätze geschaffen haben.

DÜSSELDORF IST DER DEUTSCHE BRENNPUNKT AUSLÄNDISCHER DIREKTINVESTITIONEN

Anzahl ausländischer Investitionen,
die 2011 - 2016 Betriebsstätten
und/oder neue Arbeitsplätze
geschaffen haben



DÜSSELDORF MACHT NRW ZUM BUNDESLAND NR.1 FÜR AUSLÄNDISCHE DIREKTINVESTITIONEN



Quelle: Deutsche Bundesbank, Unmittelbare ausländische Direktinvestitionen in Deutschland nach Bundesländern V2015Q2 B2013Q4.

DÜSSELDORF GENIESST EIN HOHES ANSEHEN BEI AUSLÄNDISCHEN UNTERNEHMEN

NORDRHEIN-WESTFALEN PUNKTET MIT:

- gesellschaftlicher Aufgeschlossenheit und Toleranz
- Wirtschaftskraft
- technologischem Know-how
- Anziehungskraft für Unternehmen
- Zukunftsfähigkeit
- innovativem Potenzial
- Anziehungskraft für Talente



AUSLÄNDISCHE UNTERNEHMEN IN NORDRHEIN-WESTFALEN:

- haben eine gute Geschäftslage
- schätzen ihre Geschäftserwartungen positiv ein
- zeigen eine hohe Investitionsdynamik
- bauen ihre Beschäftigung deutlich aus



Quelle: NRW.Invest, Ernest & Young, „Investitionsstandort NRW – Der Standort NRW im Urteil internationaler Unternehmen“
Umfrage V2015Q1 B2014Q4. Die positiven Standortfaktoren (linke Seite) sind aus der Umfrage V2014 entnommen.

DÜSSELDORF IST ATTRAKTIV FÜR INVESTOREN

139

Länder
investieren in
Düsseldorf



AUSLÄNDISCHE UNTERNEHMEN IN NRW (EXEMPLARISCH):

Frankreich	176 Firmen
Großbritannien	471 Firmen
Indien	46 Firmen
Japan	365 Firmen
Korea	70 Firmen
Niederlande	514 Firmen
Rusland	84 Firmen
U.S.A.	217 Firmen
V.R. China	400 Firmen



INTERNATIONALE WELTKONZERNE PLATZIEREN SICH IN DÜSSELDORF

AUSLÄNDISCHE HEADQUARTER IN DÜSSELDORF (BEISPIELE)			
BBDO Germany, Werbung	U.S.A.	Nokia Networks, Telekommunik.	Finnland
E-Plus, Telekommunikation	Spanien	ORACLE Deutschland, IT	U.S.A.
Ericsson, Telekommunikation	Schweden	Posco Europe Office, Stahl	Korea
FUJIFILM Europe	Japan	Statkraft Germany, Energie	Norwegen
HSBC, Finanzierung	Großbrit.	TATA Steel, Stahl	Indien
Huawei, Telekommunikation	China	The Bank of Tokyo-Mitsubishi, UFJ	Japan
L'Oreal, Kosmetik	Frankreich	Toshiba Electronics	Japan
McKinsey & Co., Beratung	U.S.A.	Vodafone Group, Telekommunik.	Großbrit.
Nanya Technology Europe, IT	Taiwan	ZTE, Telekommunikation	China

Quelle: Wirtschaftsförderung Düsseldorf V2015Q2.

STARK MIT DER WELTWIRTSCHAFT VERFLOCHTEN: EXPORTQUOTE 46 %

IMPORT

Die größten Importländer nach Nordrhein-Westfalen:

- Niederlande
- Volksrepublik China
- Belgien
- Frankreich
- Italien

Die größten Importbranchen nach Nordrhein-Westfalen:

- Mineralische Stoffe
- Unedle Metalle und Waren daraus
- Maschinen, Apparate
- Erzeugnisse der chem. Industrie
- Beförderungsmittel



EXPORT

Die größten Exportländer aus Nordrhein-Westfalen:

- Niederlande
- Frankreich
- Vereinigtes Königreich
- Belgien
- U.S.A.

Die größten Exportbranchen aus Nordrhein-Westfalen:

- Maschinen, Apparate
- Unedle Metalle und Waren daraus
- Erzeugnisse der chem. Industrie
- Kunststoffe und Kautschuk (Waren)
- Beförderungsmittel

KONSULATE UND AUSLÄNDISCHE WIRTSCHAFTSVERBÄNDE

40



konsularische Vertretungen
in Düsseldorf

u.a. China, Frankreich, Großbritannien,
Japan, Kanada, Niederlande,
Tschechische Republik, Türkei, U.S.A.

33

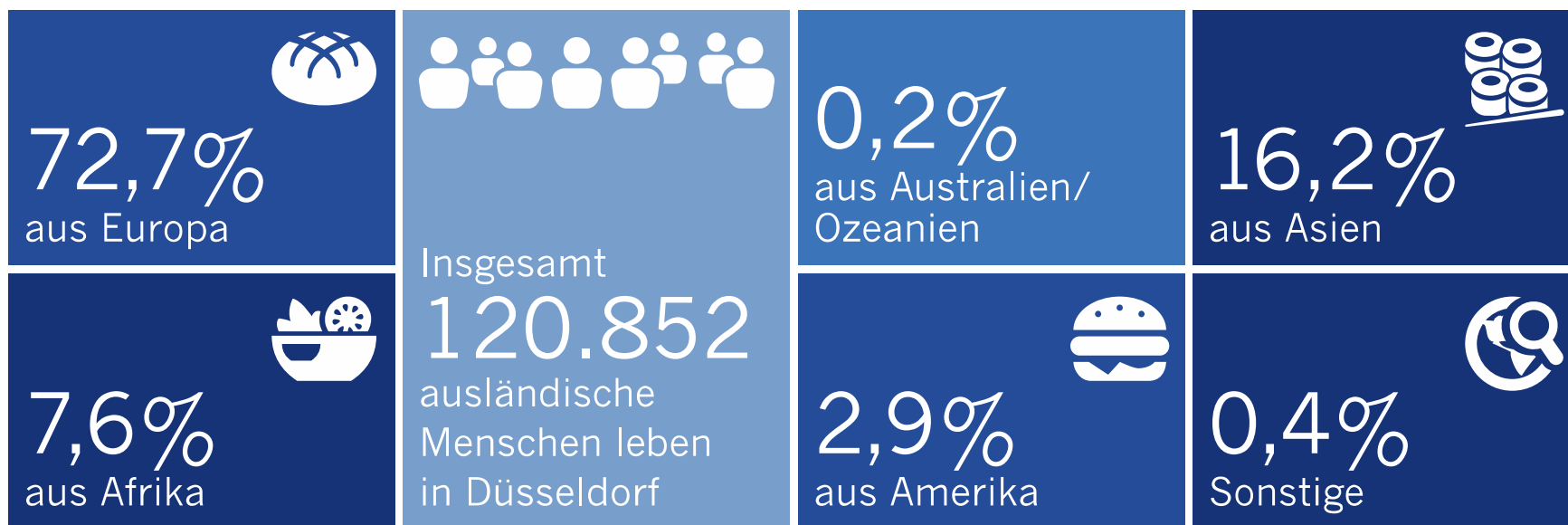


ausländische Handelskammern
und Außenhandelsorganisationen

u.a. China, Frankreich, Großbritannien,
Indien, Japan, Niederlande, Russland,
Türkei



MENSCHEN ALLER KONTINENTE LEBEN IN DÜSSELDORF



Quelle: Statistisches Amt Düsseldorf, Einwohnermelderegister V2014Q4 B2013Q4.

INTERNATIONALE AUSBILDUNG FÜR DEN NACHWUCHS IN DÜSSELDORF

breites Angebot
an internationalen
Schulen und Kindergärten



ISD International
School of Düsseldorf: 1.000 Schüler
aus 50 Nationen

ISR International
School on the Rhine,
Neuss: 700 Schüler
aus 41 Nationen

Lycée
Français de
Düsseldorf

Vollständiges
griechisches
Schulsystem

Japanische
Internationale
Schule



Hanyuan
Chinesische
Sprachschule



4 Gymnasien mit
bilingualen Zweigen

mehrere internationale and multilinguale
Kindergärten



HANDELS- UND MESSESTANDORT DÜSSELDORF





TOP HANDELSSTANDORT DÜSSELDORF



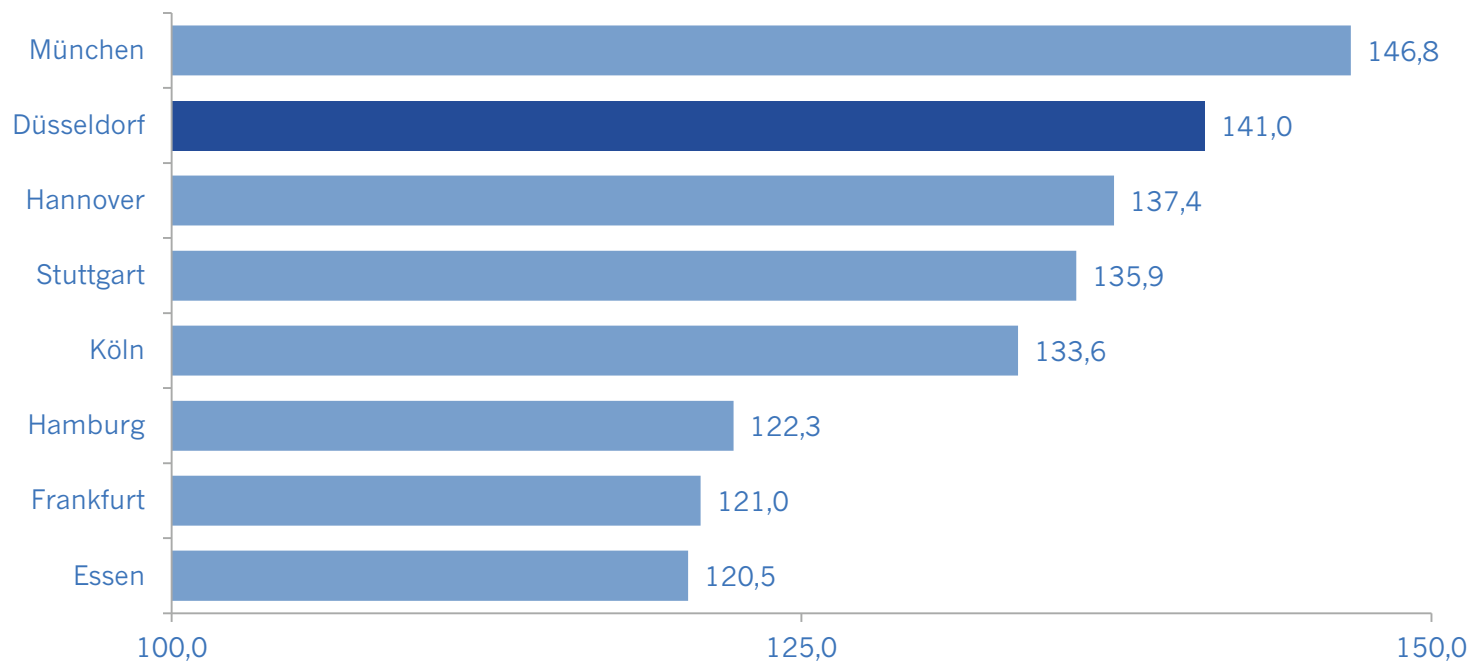
Quelle: Wirtschaftsförderung Düsseldorf V2015Q2.

* Unternehmensregister



EINKAUFSPARADIES DÜSSELDORF MIT HOHEN UMSÄTZEN FÜR DIE HÄNDLER

Stärke des Einzelhandelsumsatzes in deutschen Großstädten,
(Umsatzindex pro Einwohner, Deutschland = 100)



Quellen: GfK Nürnberg, Einzelhandels-Umsatzkennziffer V2014Q1.



RUND EIN DRITTEL DES STEUERbaren UMSATZES KOMMEN AUS DEM HANDEL

BRANCHE	WZ08-CODE	STEUERPFLICHTIGE BETRIEBE		STEUERBARER UMSATZ*	
		Anzahl	Anteil an Düsseldorf- dortiger Wirtschaft	In Mrd. €	Anteil an Düsseldorf- dortiger Wirtschaft
Kfz-Handel & Reparatur	45	609	1,90 %	1,6 Mrd.	1,00 %
Großhandel	46	1.915	5,90 %	27,3 Mrd.	16,20 %
Einzelhandel	47	3.128	9,60 %	26,5 Mrd.	15,70 %
Handel gesamt	45 – 47	5.652	17,30 %	55,4 Mrd.	32,80 %

Quelle: ITNRW, Umsatzsteuerstatistik V2015Q2 B2013Q4. WZ08-Nr: 45 – 47. * = Der steuerbare Umsatz wird nach dem Hauptsitz errechnet und schließt Filialen in anderen Städten mit ein.

BEDEUTENDER HANDELS- UND VERTRIEBSSTANDORT DÜSSELDORF

Unternehmensbeispiele alphabetisch

<p>Air Liquide  Technische Gase</p>	<p>C&A  Mode</p>	<p>Metro  Groß- und Einzelhandel</p>	
<p>Mitsubishi  Universalhandel</p>	<p>Mitsui  Universalhandel</p>	<p>Oracle  Software</p>	
<p>Peek & Cloppenburg  Mode</p>	<p>Salzgitter Mannesmann Handel  Stahl</p>		<p>Schmolz & Bickenbach Stahl</p>

Quelle: Wirtschaftsförderung Düsseldorf V2015Q2.

DIE WIRTSCHAFT DER WELT TRIFFT SICH AUF DÜSSELDORFER MESSEN

 Nr. 1 im Investitions- güterbereich	Bis zu 33.000 Aussteller und bis zu 2 Mio. Besucher pro Jahr	24 weltweite Leitmessen
	50 internationale Fachmessen 	68 Auslandsvertretungen für 130 Länder
8 internationale Tochtergesell- schaften und Beteiligungen	 Bester Jahresumsatz rund 500 Mio. €	306.000 qm in 19 Messehallen
Rund 120 Veranstaltungen im Ausland pro Jahr		bis zu 60% ausländische Aussteller



Quellen: Messe Düsseldorf V2013Q2.

A low-angle photograph of a telecommunications tower. In the foreground, a large white satellite dish is visible, with a metal support structure and a small white horn antenna. The tower's body is dark and cylindrical, with a grid of windows or panels. In the background, a tall, slender launch tower with a red and white tip is visible against a clear blue sky. The text is overlaid in white, bold, sans-serif font.

**DÜSSELDORF
SPITZENSTANDORT DER
INFORMATIONEN- UND
TELEKOMMUNIKATIONS-
TECHNOLOGIE**

DÜSSELDORF – HOTSPOT FÜR DIGITALE TRANSFORMATION

Breitbandzugang:
Etwa **90%**
Abdeckung mit
> 50 Mbits/s

Alle drei großen
Mobilfunk-
betreiber sind
am Standort
vertreten

1900 ITK-
Unternehmen mit
30.000 Beschäftigten

Ökosystem für
digitale Innovation

>30 Netzbetreiber



STARKER ITK-STANDORT MOBILE HUB DÜSSELDORF

- Rund 1.900 ITK-Firmen mit über 30.000 Beschäftigten
- Düsseldorf ist Hauptstadt der Mobile-Branche in Deutschland.
- Über 30 Netzanbieter vor Ort
- Alle drei Netzbetreiber in Deutschland sind in Düsseldorf ansässig
- eTown Award 2015

Düsseldorf ist ein Hub für das Internet der Dinge:

- im STARTPLATZ mit Akademie und Labor
- auf dem Internationalen IoT-Kongress M2M Summit
- auf der Cebit-Konferenz d!conomy




DÜSSELDORF PRÄSENTIERT ALLE WERTSCHÖPFUNGSSTUFEN DER MOBILE-BRANCHE



a) MVNE = Mobile Virtual Network Enabler, b) MVNO = Mobile Virtual Network Operator

SPITZENFORSCHUNG IN DER ITK-REGION DÜSSELDORF

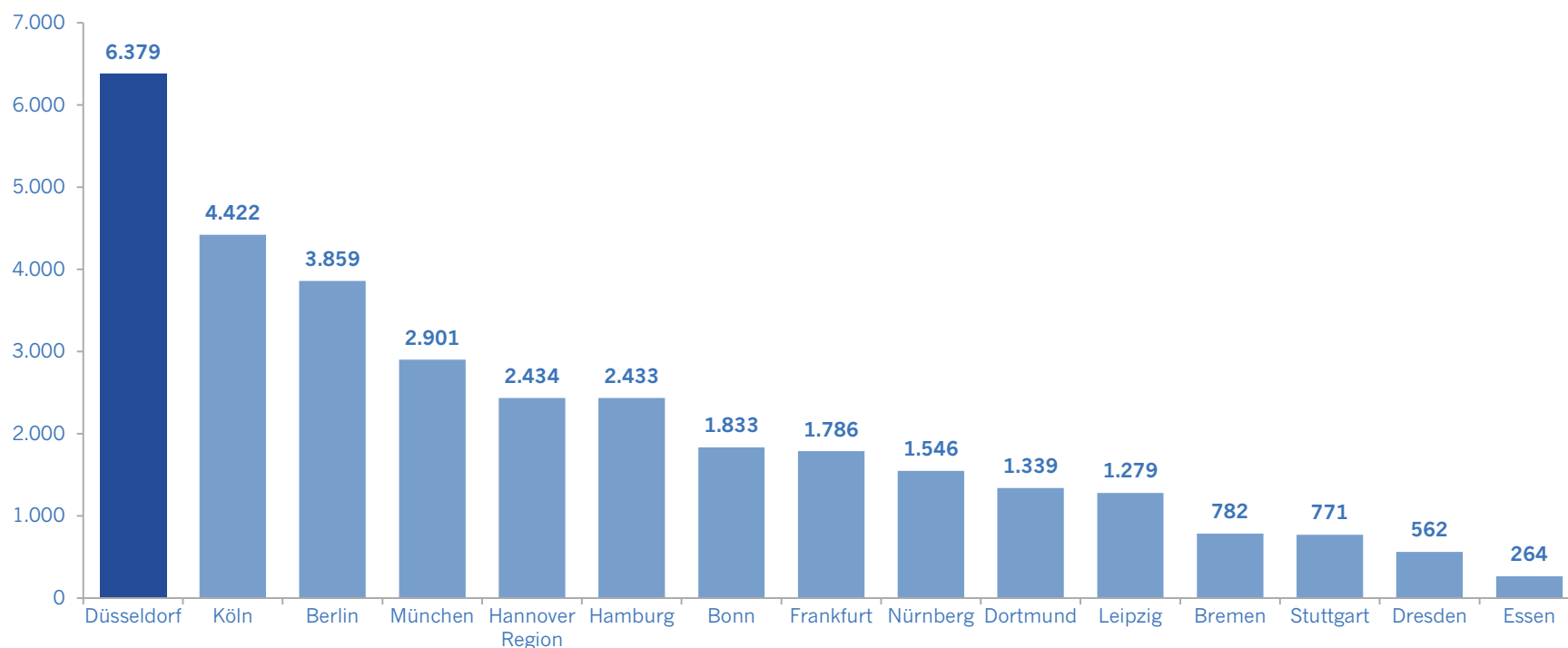
- Heinrich-Heine-Universität Düsseldorf:
 - Datenzentrum, Zentrum für IT und Medien, Institut für Informatik
- Fraunhofer-Institute:
 - für mikroelektronische Schaltungen und Systeme
 - für Software und Systemtechnik
 - für Lasertechnik
- Institut für Mobil- and Satellitenfunk (IMST)
- Cluster of Excellence Ultra High-Speed Mobile Information and Communication (UMIC) Research Centre
- Hochschule Düsseldorf:
 - Institut für Medien, Kommunikation und Informationstechnologie





DÜSSELDORF IST TELEKOMMUNIKATIONS- STANDORT NR. 1 IN DEUTSCHLAND

Sozialversicherungspflichtig Beschäftigte in der Telekommunikationsbranche 2014



Quelle: Bundesagentur für Arbeit, Sozialversicherungspflichtig Beschäftigte V2015Q1 B2014Q2. WZ08-Nr: 61.

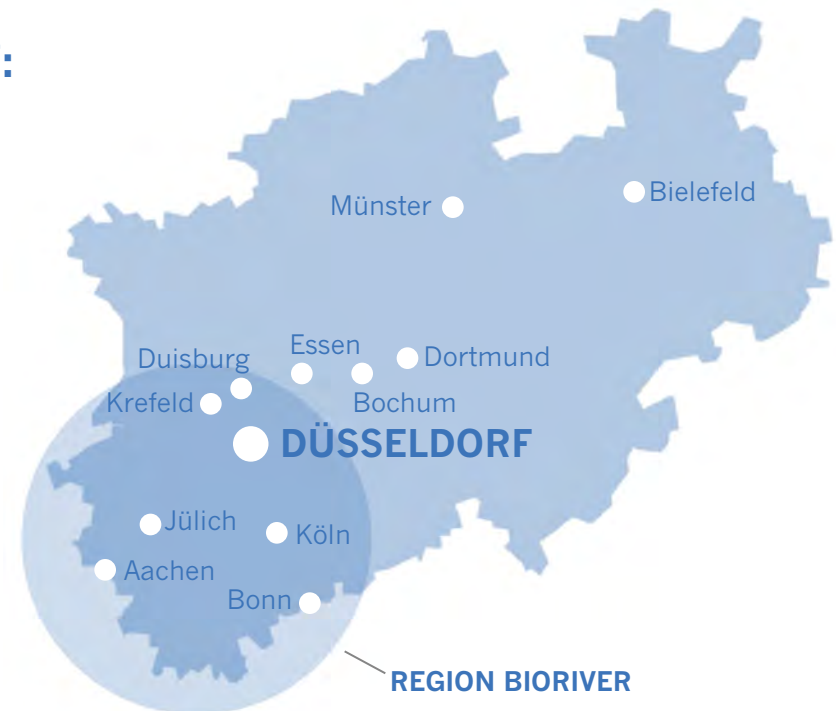
A close-up photograph of a scientist in a white lab coat. The scientist is wearing white gloves and is pouring a clear liquid from a glass beaker into a glass funnel. The background is softly blurred, showing the scientist's face and other lab equipment. The text is overlaid on the left side of the image.

**DÜSSELDORF
DIE KOMPETENTE
LIFE SCIENCES
REGION**

KOMPETENZCLUSTER REGION BIORIVER

Life Science Netzwerke im Raum Düsseldorf:

- LifeScienceNet Düsseldorf (Düsseldorf)
www.lifescience-dus.de
- BioRiver (Cluster Region Rheinland)
www.bioriver.de
- Bio.NRW (Raum NRW)
www.bio.nrw.de
- MedTech.NRW (Raum NRW)
www.medizin-technik-nrw.de





LIFE SCIENCES STANDORT DÜSSELDORF

Heinrich Heine
Universität mit
**starkem
Fokus** auf
Life Sciences
Forschung.



98



höchst innovative
Life Sciences
Unternehmen in
der Region.

Über 60%



der Umsätze börsennotierter
Biotech-Unternehmen (in D)
werden von Spin-Offs der
Heinrich-Heine-Universität erzielt.

Mehr als
10.000 Studenten
in Life Sciences Fächern.



20.000

Beschäftigte
bei Pharma-
unternehmen.



5.000

Beschäftigte bei
Biotech-Unternehmen
in der Region BioRiver.



Quelle: Wirtschaftsförderung Düsseldorf V2013Q3

DÜSSELDORF INDUSTRIESTANDORT ERSTER GÜTE





DER INDUSTRIESTANDORTES DÜSSELDORF IN ZAHLEN

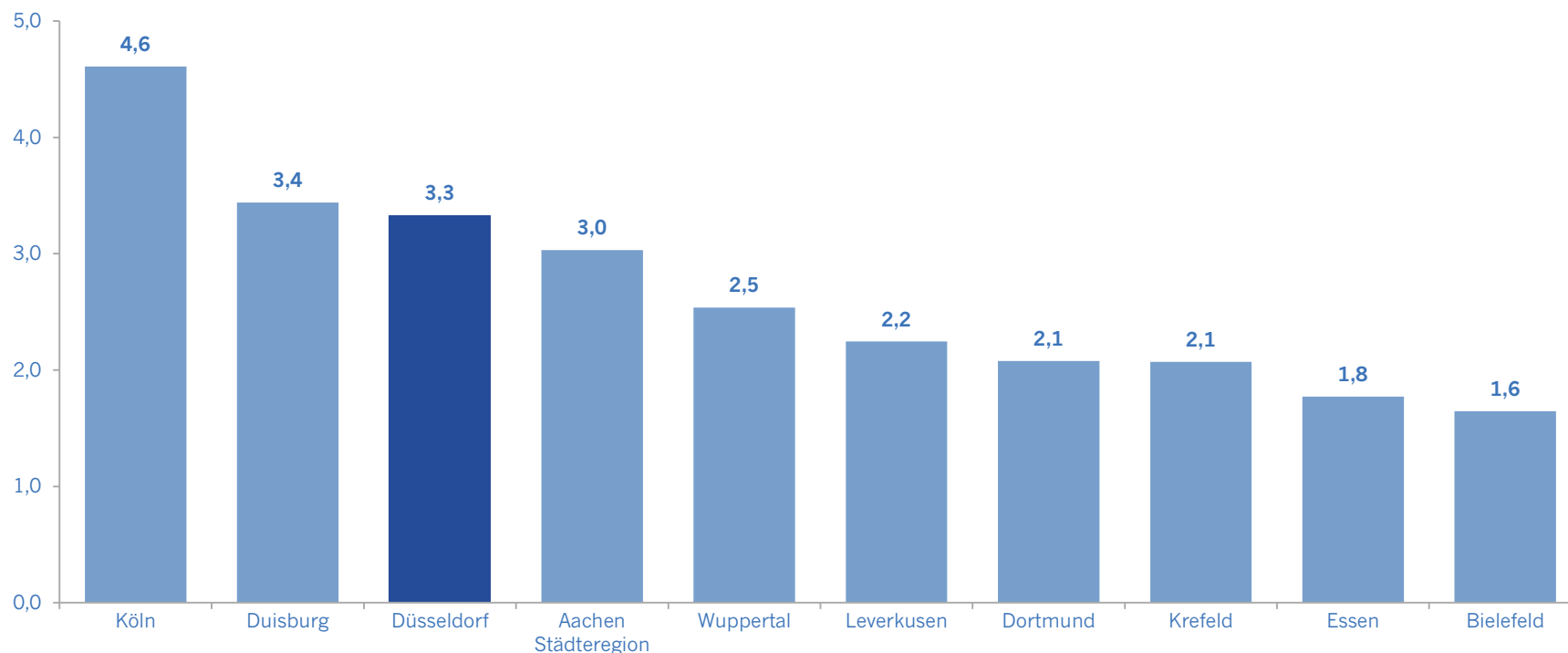
VERARBEITENDES GEWERBE	BEZUGSJAHR	ZAHL	ANTEIL AN DÜSSELDORF GESAMT
Industriefirmen (Unternehmensregister)	2012	1.471	3,7 %
Steuerpflichtige Industrieunternehmen	2013	1.460	4,5 %
Bruttowertschöpfung	2012	3.331 Mio. €	9,0 %
Bruttowertschöpfung je Erwerbstätige	2012	84.005 €	82.667 € (D)
Erwerbstätige	2013	39.006	7,7 %
Umsatz der Betriebe ab 20 Mitarbeiter	2014	10,9 Mrd. €	k. A.*
Exportquote	2014	45,5 %	

Quelle: Statistisches Amt Düsseldorf, Unternehmensregister V2014Q3 B2012. Arbeitskreis VGR, Bruttowertschöpfung u. Erwerbstätige V2014Q3. ITNRW, Statistik des Verarbeitenden Gewerbes V2015Q2 B2014 und Umsatzsteuerstatistik V2015Q2 B2013.

* = Der in der Stadt erzielte Gesamtumsatz wird nicht erhoben. (D) = städtischer Durchschnittswert.

DÜSSELDORF GEHÖRT ZU DEN 3 STÄRKSTEN INDUSTRIESTÄDTEN IN NORDRHEIN-WESTFALEN

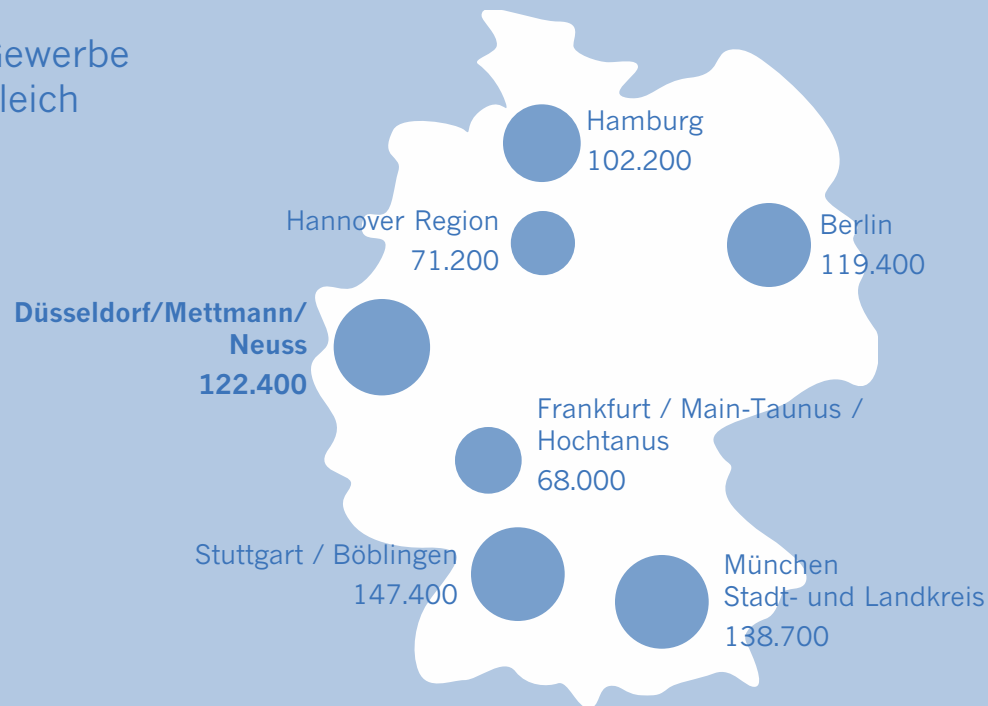
Bruttowertschöpfung im Verarbeitenden Gewerbe in Mrd. €



Quelle: Arbeitskreis Volkswirtschaftliche Gesamtrechnung, Bruttowertschöpfung nach Wirtschaftsbereichen, hier Verarbeitendes Gewerbe V2014Q3 B2012.

REGION DÜSSELDORF – EINER DER GRÖSSTEN STÄDTISCHEN INDUSTRIECLUSTER

Erwerbstätige im
verarbeitenden Gewerbe
im Regionenvergleich



Quelle: Arbeitskreis Erwerbstätigenrechnung, Erwerbstätige nach Wirtschaftsbereichen V2015Q2 B2013.



BEISPIELE VON SPITZENPRODUKTION „MADE IN DÜSSELDORF“

UNTERNEHMEN (BEISPIELE)	PRODUKTE
A.u.K. Müller	Elektromagnetische Ventile
BASF	Chemische Rohstoffe
Daimler	Sprinterwerk
Eifeler Werkzeuge	HighTech Beschichtungen
Ericsson	Mobilfunk, Netzausrüstung
Henkel	Waschmittel, Klebstoffe, Bauchemie
Hille u. Müller (Tata Steel)	Kaltgewalztes Stahlband
Komatsu Mining	Baumaschinen
Schmolz & Bickenbach	Stahlproduktion, -bearbeitung
Teekanne	Teeproduktion, -vertrieb
Terex	Krananlagen
Vallourec	High-Tech Röhren
Vodafone	Mobilfunk, Netzausrüstung

Quelle: Wirtschaftsförderung Düsseldorf, Monitoring V2014Q3.

MODEBUSINESS IN DÜSSELDORF





DÜSSELDORF MODEWIRTSCHAFT

Jeder zehnte Euro des gesamtdeutschen Modeumsatzes



Wichtiger Standort auch für die Beauty-Industrie

7,6% der Düsseldorfer Wirtschaft (Deutschland 3%)



Hauptsitz in Düsseldorf:

C&A

P&C


TK Maxx

L'Oreal (Beauty)

3.056

Unternehmen

33.632

Beschäftigte 

18

Milliarden Euro Umsatz

Fokus liegt auf Groß- und Einzelhandel



DÜSSELDORF MODEGROSSHANDEL

6,1 Mrd.
Euro Umsatz



11,4% der deutschen
Großhandelsumsätze



600 Unternehmen



Handels-
vertretungen:

Diesel

Esprit Retail

Garant Schuh

DÜSSELDORF MODEEINZELHANDEL



1.135

Unternehmen

Hohe Kaufkraft der
Düsseldorfer Einwohner
(Kaufkraftkennziffer
120,7 – Deutschland 100)



6,1 Mrd.
Euro Umsatz

23.543 Euro verfügbares
Pro-Kopf-Einkommen pro Jahr

„Kö-Bogen“ als **Hot-Spot** für
international renommierte Modemarken



Kö 

als meistbesuchte
Luxusmeile
Deutschlands
(4.775 Passanten
/Std.) mit Stores
international
bekannter
Modelabels

DÜSSELDORF ORDERSTANDORT

5

Messen für Mode:
GDS/Global Shoes
Supreme Women&Men
GALLERY
DATE
Interbride



Kombination aus Messen
und Showrooms als Impulsgeber
für die Branche

Präsentation
marktrelevanter
und inter-
nationaler Labels



Einzigartige
Orderplattform
in Deutschland

2

Messen für Beauty:
Beauty International
Top Hair International

Wichtiger Showroom-Standort mit
permanenten Showrooms

800

FASHION NET DÜSSELDORF

Zentraler Kommunikationskanal für die Modeaktivitäten in Düsseldorf

Netzwerk von Marken, Unternehmen und Akteuren der Modebranche



Branchentreffen
Fashion Net & Friends
ComeTogether

Netzwerkveranstaltung
Fashion Net Bite

Fashion Net Shuttle
zur CPD 

Termin-
setzung
CPD



Modenschau
Düsseldorf
Designers

53

Mitglieder:

Landeshauptstadt Düsseldorf
IGEDO Company

Gerry Weber

Bugatti

TM The Supreme Group

DÜSSELDORF SPITZENSTANDORT FÜR IMMOBILIEN



DÜSSELDORF TOP IMMOBILIENSTANDORT

- Eines der größten Büroflächenangebote in Deutschland (9,21 Mio. m²)
- Stabiler Büromarkt, hochattraktiv für Investoren
- Schnelle Verfügbarkeit von Büroflächen
- Sitz vieler Top Architekturbüros. Beispiele: HPP, Ingenhoven Architects, SOP Architekten, Kai 18, Petzinka & Pink, RKW, Eller+Eller Architekten
- Ausreichende Büroflächenreserven
- Sitz der Architektenkammer Nordrhein-Westfalen



DÜSSELDORF TOP IMMOBILIENSTANDORT

ARCHITEKTEN	IMMOBILIE
William Alsop	Colorium
Bothe Richter Teherani	Drei Hoch 5
Joe Coenen	DOCK
Sir Norman Foster	ARAG Hochhaus
Fürst Architects	Light House
Frank O. Gehry	Der Neue Zollhof
Ingenhoven und Partner	Sky Office Düsseldorf
Helmut Jahn	Sign
Daniel Libeskind	Kö-Bogen
Fumihiko Maki	Maki-Solitär
Richard Meier	Feldmühlenplatz
Renzo Piano	FLOAT
Claude Vasconi	Grand Bateau



Quelle: Wirtschaftsförderung Düsseldorf V2013Q4.

DÜSSELDORF PREISGEKRÖNTE ARCHITEKTUR

IMMOBILIE	AUSZEICHNUNG
Stadttor	MIPIM Award Business Center
Victoria Tower	Unter den Top 3 MIPIM Award Business Center
Sevens	MIPIM Award Shopping Center
Stadtwerke	Unter den Top 3 MIPIM Award Business Center
Spherion	Office of the year (femb)
Stadtwerke	Facility Management Award
Brücke im Medienhafen	NRW Preis vom BDA
Kö-Bogen	MIPIM Award 2014 Stadterneuerung
Dreischeibenhaus	MIPIM Award 2015 Bestes saniertes Gebäude
Papillon	MIPIM Award 2016 Bestes Wiederinstandsetzungsgebäude



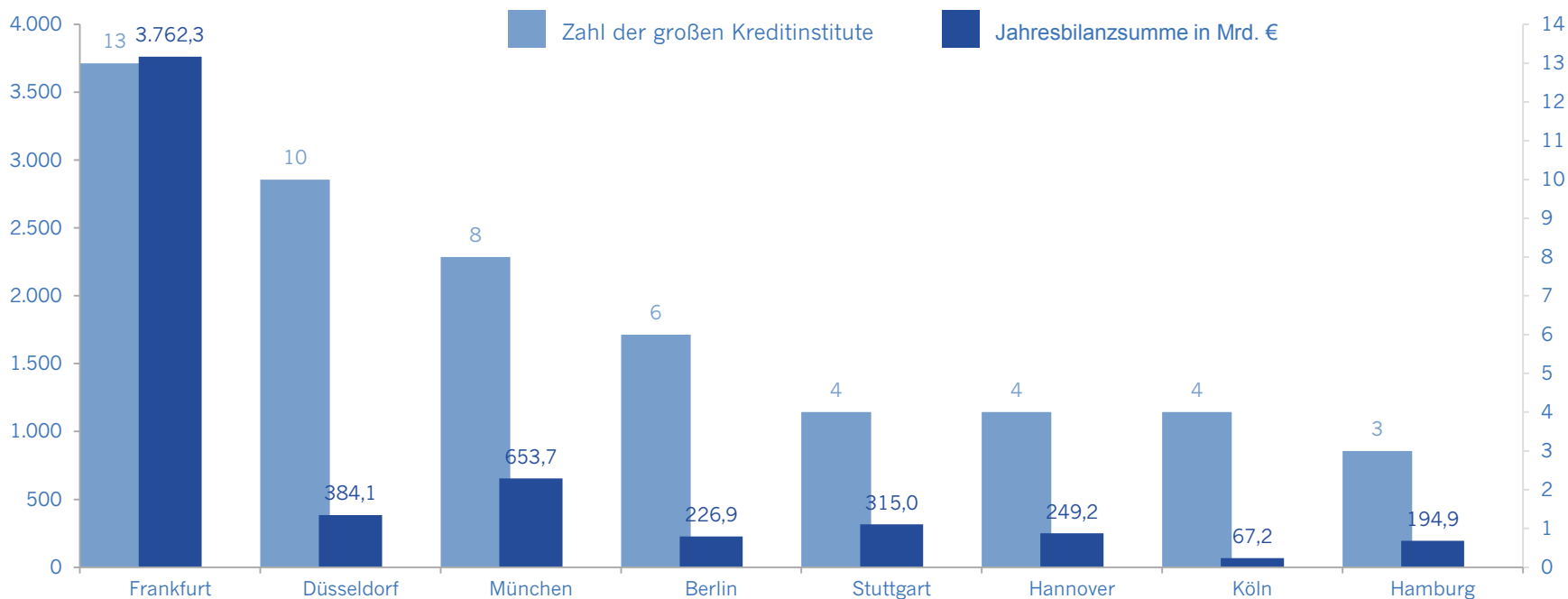
Quelle: Wirtschaftsförderung Düsseldorf V2013Q4.

DÜSSELDORF BEDEUTENDER FINANZSTANDORT





DÜSSELDORF BANKENSTANDORT NR. 2 IN DEUTSCHLAND



Quelle: diebank, Die 100 größten deutschen Kreditinstitute V2015Q3. * = Ranking erweitert um die Portigon AG mit Sitz in Düsseldorf, die in der Untersuchung unberücksichtigt blieb. Die IKB Deutsche Industriebank wurde mit alleinigem Sitz in Düsseldorf gewertet.



DÜSSELDORF BEDEUTENDER FINANZSTANDORT

Nr.1 Bankenstandort
in NRW

104 gelistete Institute
unter Bundesaufsicht

277
Finanzinstitutionen
mit
Hauptsitzfunktion

501 Finanzierungsinstitutionen
inkl. Niederlassungen und Filialen

20.849 Beschäftigte
im Finanzsektor

Bankenstandort
Nr. 2 bundesweit

26 von insgesamt
61 Mitgliedern des
Bankenverbandes NRW e.V.
kommen aus Düsseldorf

Zuzüge der letzten Jahre:

- Bank of China,
- Industrial and Commercial Bank of China,
- State Bank of India,
- Denizbank AG,
- Walser Privatbank AG,
- Helaba Niederlassung als neue Zentralbank der NRW-Sparkassen,
- Sparda-Bank West (Zusammenschluss aus anderen Regionen)

Quelle: BaFin V2015Q4, Umsatzsteuerstatistik V2015Q2, Unternehmensregister V2014Q3, Bankenverband NRW V2015Q4, Bundesagentur für Arbeit V2015Q1, Wirtschaftsförderung Düsseldorf Monitoring V2015Q4.



DÜSSELDORF

STARKE PRÄSENZ DEUTSCHER GROSSBANKEN








Beispiele internationaler Banken mit Präsenz in Düsseldorf

HAUPTSITZE DEUTSCHER BANKEN IN DÜSSELDORF (nach der Bilanzsumme)	NIEDERLASSUNGEN DEUTSCHER BANKEN IN DÜSSELDORF (Beispiele alphabetisch*)
NRW.Bank	Commerzbank AG
WGZ-Bank-Gruppe	Deutsche Bank AG
Deutsche Apotheker- und Ärztebank eG	Deutsche Genossenschafts-Hypothekenbank
IKB Deutsche Industriebank AG	Deutsche Postbank AG
HSBC Trinkaus & Burkhardt AG	Helaba Düsseldorf
Portigon AG	HSH Nordbank
Targobank AG & Co. KGaA	WL Bank AG
Stadtsparkasse Düsseldorf	
Düsseldorfer Hypothekenbank AG	
Sparda-Bank West eG	

Quelle: die bank, Zeitschrift für Bankpolitik und Praxis, Die 100 größten deutschen Kreditinstitute V2015Q3. Die Welt, Top50-Banken in Deutschland V2014Q2, Konzernbericht der Portigon AG B2014. * = ohne Berücksichtigung der öffentlichen Banken mit Ausnahme der Helaba als Aufsichtsbehörde der NRW-Sparkassen.

BANKENSTANDORT DÜSSELDORF GENIESST HOHES INTERNATIONALES VERTRAUEN

Beispiele internationaler Banken mit Präsenz in Düsseldorf

Internationaler Bankenstandort Düsseldorf	 HSBC Trinkaus & Burkhardt AG	 TARGOBANK AG & Co.KG aA	 Sumitomo Mitsui Banking Corporation
 Türkiye Garanti Bankasi A.S.	 HypoVereins- bank UniCredit Bank AG	 Bank of China Düsseldorf Branch	 De Lage Landen International B.V.
 Santander Consumer Bank AG	 Svenska Handelsbanken AB	 The Bank of Tokyo- Mitsubishi UFJ, Ltd.	 Industrial and Com- mercial Bank of China

Quelle: Wirtschaftsförderung Düsseldorf Monitoring V2015Q4, Bankenverband NRW V2015Q4.



STARKE BÖRSE DÜSSELDORF

BÖRSE IN ZAHLEN

ca. **28 Mrd. €**
Umsatz

Marktteilnehmer:
62 Banken und
11 Finanzdienstleister

PRIMÄRMARKT

Transparentes Qualitätsmanagement für kleine und mittlere Unternehmen

QUALITY TRADING

Höchste Servicequalität für Privatanleger

Bis zu **10.000 €** im skontrogeführten Handel keine Courtage in DAX30-Werten

QUALITY TRADER CLUB

Über **9.500** Mitglieder

Seminare und Vorträge für Einsteiger und Fortgeschrittene

HANDELSANGEBOT

Skontroführer (Betreuung der Orderbücher) von 8.00 – 20.00 Uhr erreichbar

Elektronische Handelsplattform QUOTRIX von 8.00 – 23.00 Uhr geöffnet

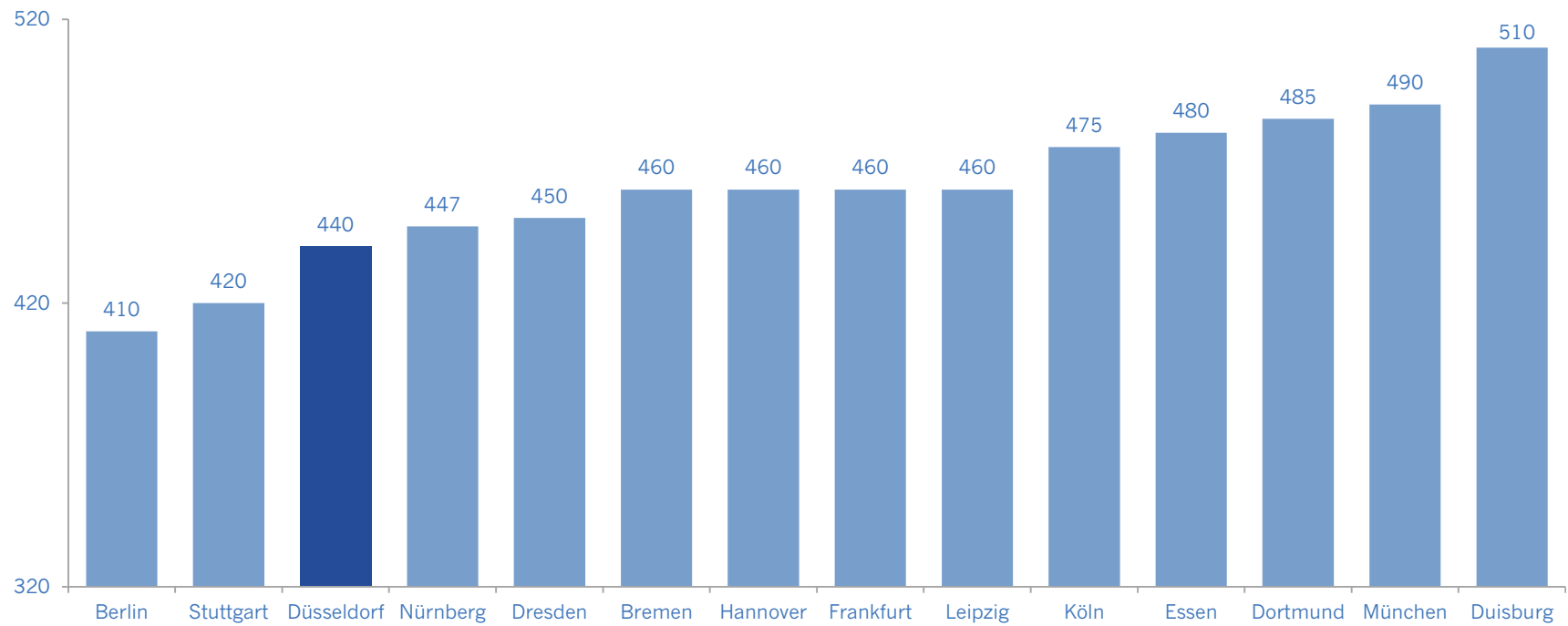
DÜSSELDORF MODERATE STANDORTKOSTEN





GÜNSTIGER GEWERBESTEUERHEBESATZ IM GROSSSTADTVERGLEICH

Gewerbesteuerhebesätze deutscher Großstädte

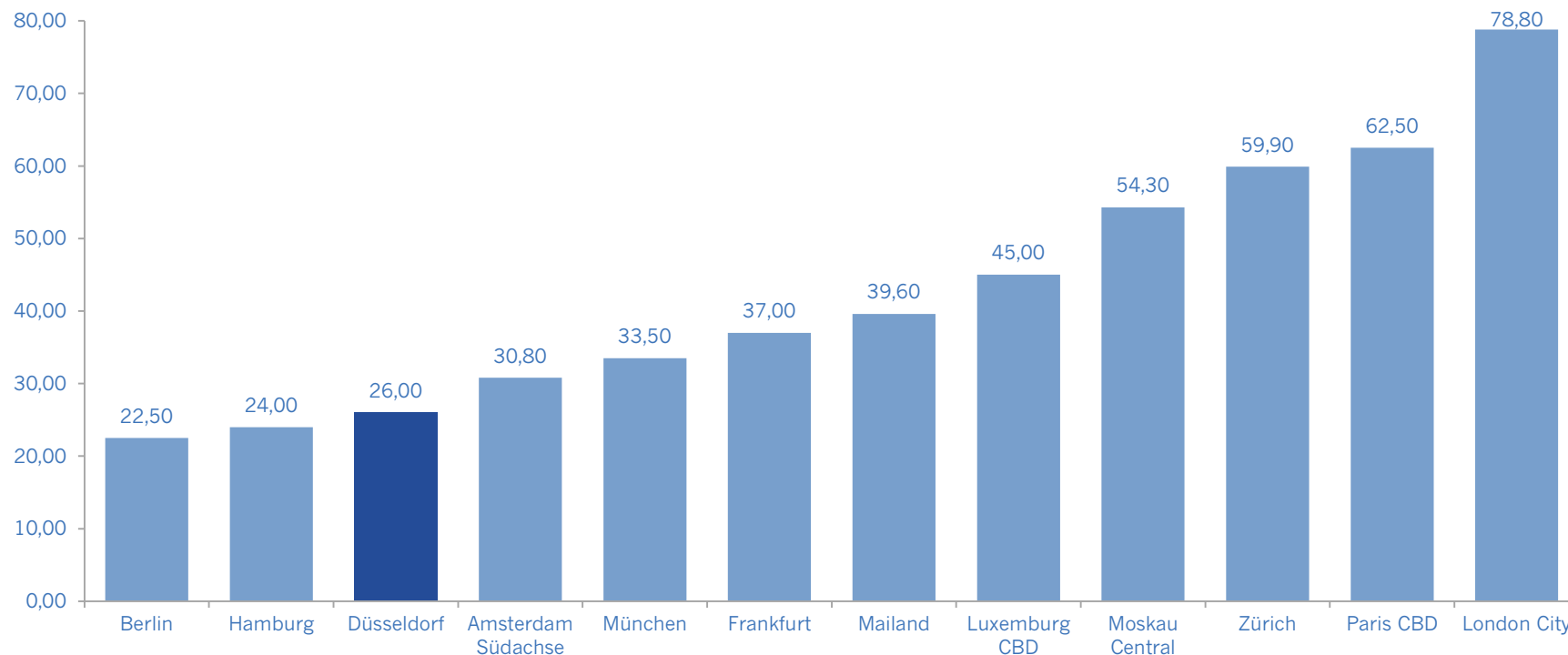


Quelle: Stadtverwaltungen der jeweiligen Städte und Senatsverwaltungen der Stadtstaaten V2015Q1.
Dargestellt sind Städte ab 500.000 Einwohner mit Ausnahme von Duisburg.



GÜNSTIGE BÜROMARKT-SPITZENMIETE IM EUROPÄISCHEN VERGLEICH

Spitzenmieten für Büroflächen in Euro/m²/Monat

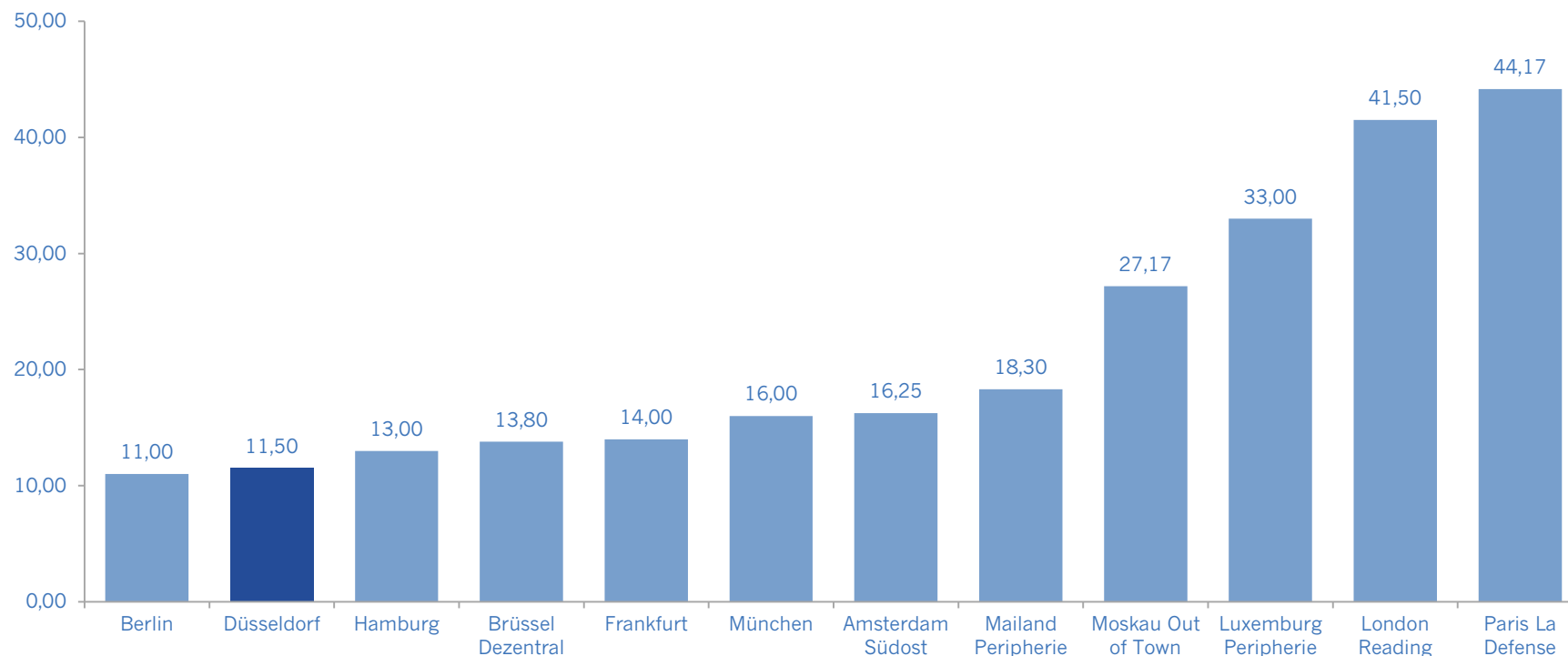


Quelle: Cushman & Wakefield, „Marketbeat Office Snapshot“ V2015Q2 B2015Q1.



GÜNSTIGE BÜROMARKTMIETE AUSSERHALB DES STADTZENTRUMS

Spitzenmieten für Büroflächen außerhalb des Stadtzentrums in Euro/m²/Monat

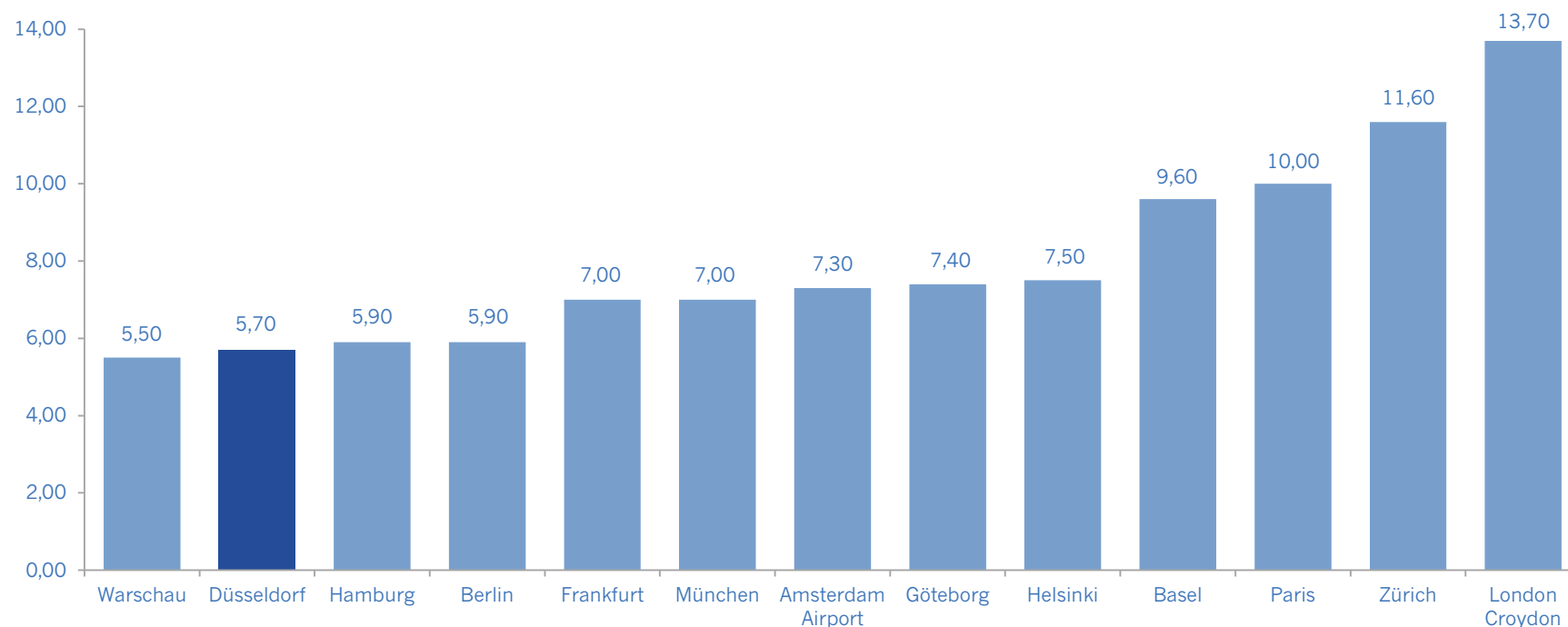


Quelle: Cushman & Wakefield „Marketbeat Office Snapshot“ V2015Q2 B2015Q1.



SEHR ERSCHWINGLICHE GEWERBEMIETEN IM EUROPÄISCHEN VERGLEICH

Spitzenmieten für Logistikflächen in europäischen Großstadtreionen in Euro/m²/Monat



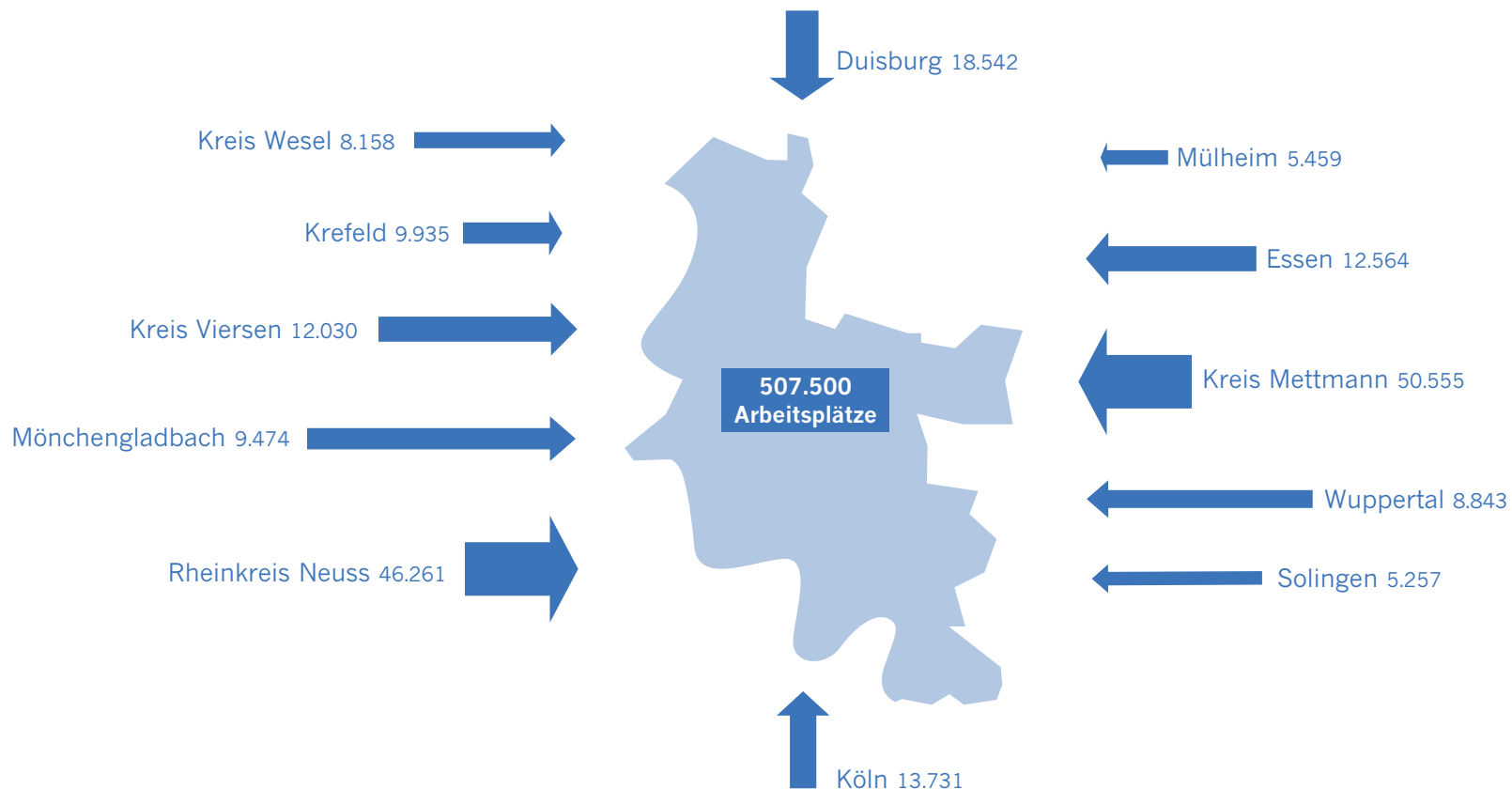
Quelle: Cushman & Wakefield, „Marketbeat Industrial Snapshot“, Prime Industrial Rents (Logistic Locations) V2015Q2 B2015Q1.
Jahresangaben wurden durch 12 dividiert.

DÜSSELDORF HOCHATTRAKTIVER ARBEITSSTANDORT





ATTRAKTIVER ARBEITSSTANDORT DÜSSELDORF MIT ÜBER 296.000 EINPENDLERN TÄGLICH

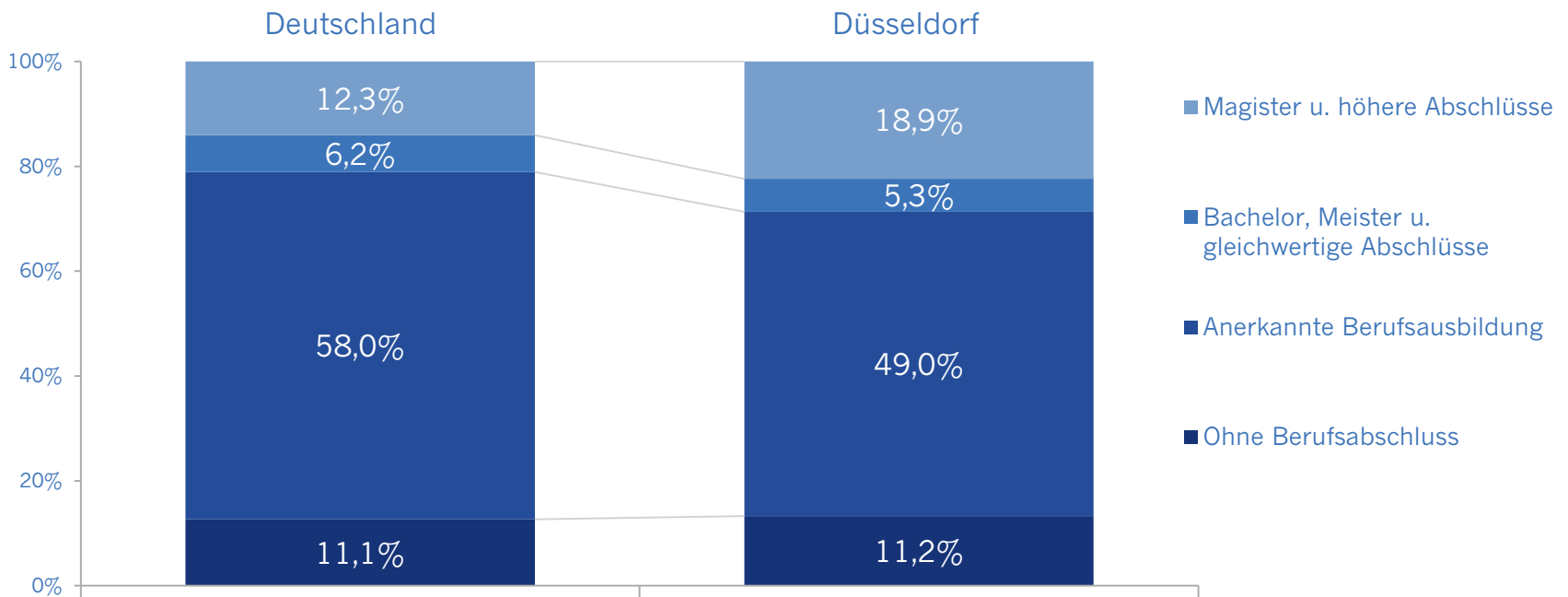


Quelle: ITNRW, Berufspendlerstatistik V2016Q2 B2015. Dargestellt sind die Herkunftsorte mit mehr als 5.000 Einpendlern nach Düsseldorf



IN DÜSSELDORF ARBEITET ÜBERDURCHSCHNITTLICH QUALIFIZIERTES PERSONAL

Ausbildungsabschlüsse der sozialversicherungspflichtig Beschäftigten in Düsseldorf im Deutschlandvergleich

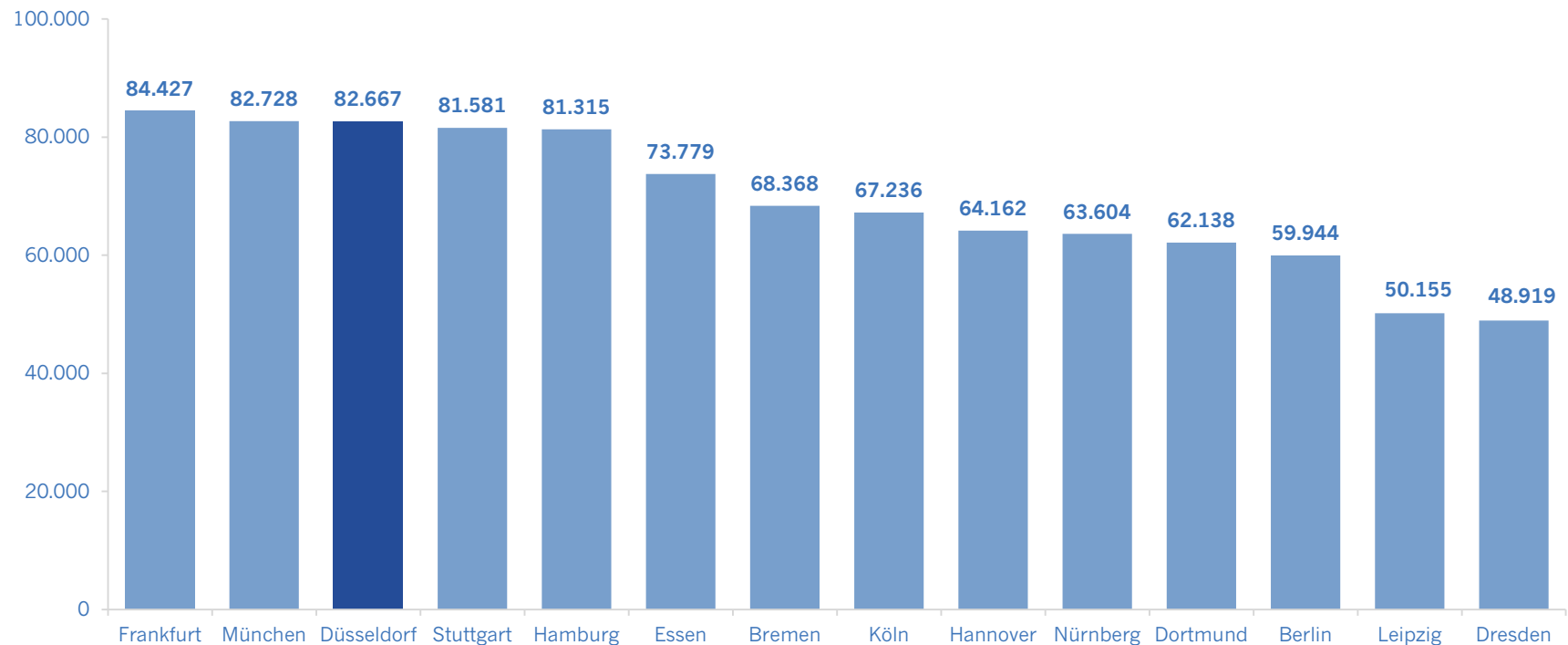


Quelle: Bundesagentur für Arbeit, Beschäftigtenstatistik V2015Q1 B2014Q2. Angaben zum Berufsabschluss liegen nur zu rund 84 % der sozialversicherungspflichtig Beschäftigten in Deutschland vor.



DÜSSELDORF – EINE STADT MIT HOHER ARBEITSPRODUKTIVITÄT

Bruttoinlandsprodukt je Erwerbstätigen in Euro



Quelle: Working Committee for National Accounts, Gross domestic product per gainfully employed person V2014Q3 B2012

BILDUNGS- UND FORSCHUNGS- REGION DÜSSELDORF



EXZELLENTER FORSCHUNGSPRÄSENZ IM GROSSRAUM DÜSSELDORF

BILDUNG UND FORSCHUNG IM GROSSRAUM DÜSSELDORF

35 öffentlich-rechtliche und 37 private Hochschulen

Mehr als 700.000 Studierende im WS 2014/15

12 Max-Planck-Institute

9 International Max Planck Research Schools

13 Fraunhofer-Institute

3 Forschungszentren der Helmholtz-Gemeinschaft

11 Einrichtungen der Leibniz-Gemeinschaft

13 Johannes-Rau-Forschungsinstitute

DFG Deutsche Forschungsgemeinschaft

VDI Verein deutscher Ingenieure





DIWA Wissenschafts- und Technologietransfer

Nordrh.-Westf. Akademie der Wissenschaften und der Künste



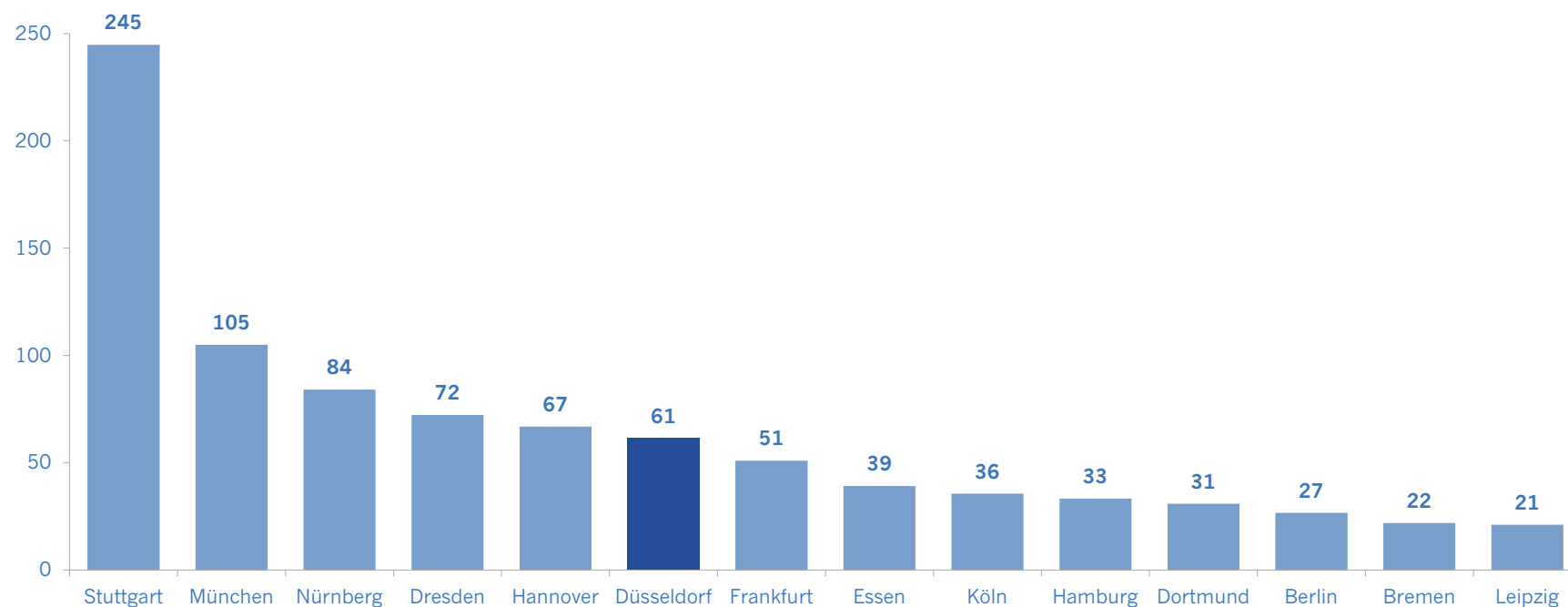


KOMPETENZ IN AKADEMISCHER BILDUNG BILDUNGSINSTITUTIONEN IN DÜSSELDORF

Akademie Mode & Design GmbH	FOM Fachhochschule für Ökonomie & Management	Kunstakademie Düsseldorf 
Düsseldorfer Akademie für Marketing-Kommunikation	Heinrich-Heine-Universität	MD.H Mediadesign Hochschule
EBC Hochschule Düsseldorf 	Hochschule Düsseldorf 	Robert-Schumann- Hochschule für Musik
EMBA Europ. Medien- u. Business Akad. Düsseldorf	Hochschule Fresenius 	Studieninstitut für Kommunikation
Fliedner Fachhochschule Düsseldorf	IST Hochschule für Management GmbH	WHU Otto von Beisheim School of Management

DÜSSELDORF GEHÖRT ZU DEN INNOVATIVEN GROSSSTÄDTEN IN DEUTSCHLAND

Patentanmeldungen nach Erfinderwohnsitz je 10.000 Einwohner 2009 – Feb. 2013



Quelle: Deutsches Patent- und Markenamt DPMA, Online Register V2015Q1. Die Werte spiegeln nicht unbedingt die Zahl der Patentanmeldungen wider, da ein Patent auch von mehreren Erfindern angemeldet sein kann.

INNOVATIVE UND ERFOLGREICHE PATENTSTADT DÜSSELDORF

Nr. 1

unter den Großstädten in den IPC-Gruppen:

Biotechnologie
Farbstoffe, Mineralöl-
industrie, Öle, Fette
Medizin., zahnärztl.
& kosm. Präparate
Textilien oder
biegsame Werkstoffe

Nr. 2

unter den Großstädten in den IPC-Gruppen:

Organische Chemie

Nr. 4

unter den Großstädten in den IPC-Gruppen:

Fördern, Heben, Sattlerei



Quelle: Deutsches Patent- und Markenamt DPMA, Online Register V2015Q1. Die Auswertung dieser Darstellung bezieht sich auf die Patentanmeldungen nach dem Erfinderwohnsitz je 100.000 Einwohner für die deutschen Großstädte ab 500.000 Einwohner.

DÜSSELDORF STADT HOHER LEBENSQUALITÄT





DÜSSELDORF WELTKLASSE ZUM LEBEN UND ARBEITEN



Quelle: Mercer Quality of Living V2015Q1.

LEBENSQUALITÄTSKATEGORIEN, IN DENEN DÜSSELDORF UNTER DEN 15 GRÖSSTEN DEUTSCHEN STÄDTEN RANG 1 BELEGT HAT.

