

Ein Blick auf ...

# Arbeitsmarkt in Essen

vom 30.06.2014 bis 2017

13/2017

## Stellenmarkt

... ein medizinisch-diagnostisches Labor mit einem umfassenden  
Spektrum. Zur Verstärkung unseres Teams suchen wir eine

**Medizinische Fachangestellte (m/w)**

... die Auftragsfassung und Abrechnung, die Telefonzentrale  
... die Arztbriefschreibung (Vollzeit, 38,5 Stunden/Woche).  
... arbeitszeit ca. 7.30 - 19.30 Uhr (Früh- und Spätdienst)

**Rechtsanwältin (m/w)**

... mit kaufmännischer Ausbildung für die Auftragsfassung  
... (Vollzeit, 38,5 Stunden/Woche).  
... arbeitszeit ca. 10.00 - 18.00 Uhr

Ihre Bewerbung richten Sie bitte an:

**In Essen  
berufsbegleitend studieren**

Nutzen Sie die Vorteile eines Fernstudiums und  
informieren Sie sich bei einer der nächsten Info-  
veranstaltungen über unsere Studiengänge

**Betriebswirtschaft (B.A.)  
Facility Management (B.Eng.)  
Wirtschaftsingenieurwesen (B.Eng.)**

**Amt für Statistik,  
Stadtforschung und Wahlen**

## Essen bietet Chancen

Die Immobilienwirtschaft der Stadt Essen sucht eine/n

**Dipl.-Ingenieur/in  
Versorgungstechnik**

(Entgeltgruppe 11 TVöD)

Weitere Informationen unter: [www.essen.de/arbeitgeberin](http://www.essen.de/arbeitgeberin)

Die Stadt Essen fördert die Gleichstellung von Frauen und Männern.  
Sie bittet deshalb besonders Frauen, sich zu bewerben. Bei gleicher  
Eignung, Befähigung und fachlicher Leistung werden Frauen bevor-  
zugt eingestellt.

**STADT  
ESSEN**

**Gesundheitswissenschaftler/in oder  
Mediziner/in als Sachbereichsleitung**

Sachbereich „Gesundheitsökonomie, Gesundheitswissenschaften und  
Gesundheitssystemanalyse (GE6)“ stellt innerhalb des Sachgebietes „Versorgungsqualität,  
folgen bundes- und landespolitischer Regelungen im  
beobachtet und analysiert internationale Entwicklungen im  
verschiedenen Akteuren des Gesundheitswesens.  
reichs ist verantwortlich für die dazu erforderlichen  
und deren Weiterentwicklung.

**STADT  
ESSEN**

## Erläuterungen

- nichts (genau Null)
- nicht bekannt oder geheim zu halten
- × Aussage nicht sinnvoll
- 0** mehr als nichts,  
weniger als die kleinste dargestellte Einheit

**Nachdruck – auch auszugsweise –  
nur mit Quellenangabe gestattet.**

### **Impressum**

**Herausgeber:** Stadt Essen  
Der Oberbürgermeister  
Amt für Statistik, Stadtforschung und Wahlen

**Kontakt:** Telefon: +49 201 88-12000  
Fax: +49 201 88-12012  
E-Mail: amt12@essen.de

**Schriftenreihe:** Ein Blick auf ...

**Bildnachweis:** Titelseite: © Foto von Tanja Jansen

## Inhaltsübersicht

### **A Sozialversicherungspflichtig Beschäftigte**

- A 1 Sozialversicherungspflichtig Beschäftigte insgesamt nach Wirtschaftssektoren und Wirtschaftsbereichen
- A 2 Sozialversicherungspflichtig beschäftigte Männer nach Wirtschaftssektoren und Wirtschaftsbereichen
- A 3 Sozialversicherungspflichtig beschäftigte Frauen nach Wirtschaftssektoren und Wirtschaftsbereichen
- A 4 Sozialversicherungspflichtig beschäftigte Nichtdeutsche nach Wirtschaftssektoren und Wirtschaftsbereichen

### **B Betriebe mit sozialversicherungspflichtig Beschäftigten**

- B 1 Betriebsgrößenklassen

### **C Minijobs**

- C 1 Minijobs in Privathaushalten und im gewerblichen Bereich

### **D Arbeitslose**

- D 1 Arbeitslose nach ausgewählten Strukturmerkmalen
- D 2 Arbeitslosenquote

### **E Arbeitslose in den Stadtbezirken und Stadtteilen**

- E 1 Arbeitslose nach ausgewählten Strukturmerkmalen
- E 2 Dichte der Arbeitslosigkeit in ausgewählten Bevölkerungsgruppen

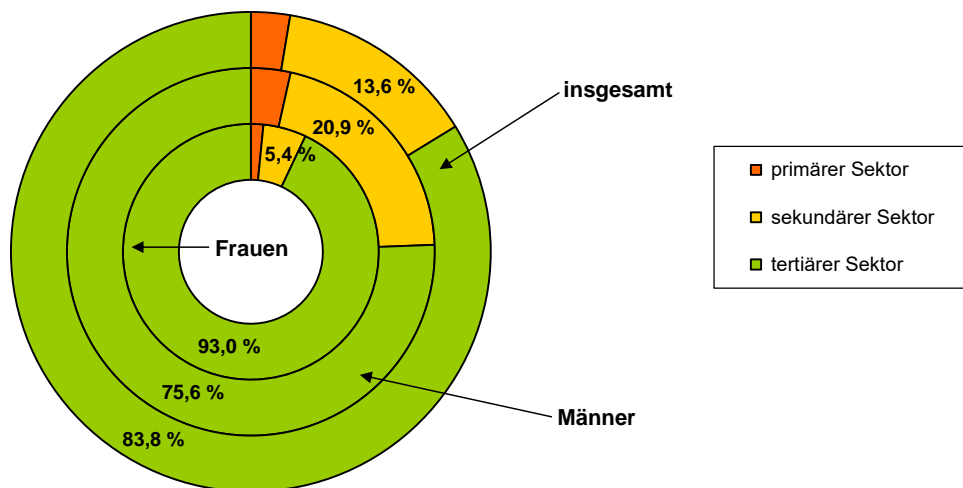
**A Sozialversicherungspflichtig Beschäftigte<sup>1</sup>**

**A 1 Sozialversicherungspflichtig Beschäftigte insgesamt<sup>1,2,3</sup> nach Wirtschaftssektoren und Wirtschaftsbereichen<sup>4</sup> am Arbeitsort Essen**

	30.06.2014 <sup>5,6</sup>		30.06.2015 <sup>5</sup>		30.06.2016 <sup>5</sup>	
	Anzahl	Prozent	Anzahl	Prozent	Anzahl	Prozent
<b>Sozialversicherungspflichtig Beschäftigte insgesamt<sup>1,2,3</sup></b>	<b>228.540</b>	<b>100</b>	<b>233.360</b>	<b>100</b>	<b>238.374</b>	<b>100</b>
darunter ...						
<b>im primären Sektor</b>	<b>6.680</b>	<b>2,9</b>	<b>6.147</b>	<b>2,6</b>	<b>6.159</b>	<b>2,6</b>
darunter ...						
Energieversorgung	6.524	2,9	5.993	2,6	6.001	2,5
<b>im sekundären Sektor</b>	<b>30.619</b>	<b>13,4</b>	<b>30.529</b>	<b>13,1</b>	<b>32.491</b>	<b>13,6</b>
davon ...						
Verarbeitendes Gewerbe	19.895	8,7	19.468	8,3	20.923	8,8
Baugewerbe	10.724	4,7	11.061	4,7	11.568	4,9
<b>im tertiären Sektor</b>	<b>191.241</b>	<b>83,7</b>	<b>196.684</b>	<b>84,3</b>	<b>199.724</b>	<b>83,8</b>
davon ...						
Handel, Instandhaltung und Reparatur von Kraftfahrzeugen	30.675	13,4	30.942	13,3	31.455	13,2
Gastgewerbe	6.067	2,7	6.219	2,7	6.371	2,7
Verkehr und Lagerei	11.676	5,1	11.873	5,1	11.989	5,0
Erbringung von freiberuflichen, wissenschaftlichen und technischen Dienstleistungen	28.816	12,6	29.507	12,6	26.291	11,0
Erbringung von sonstigen wirtschaftlichen Dienstleistungen	22.985	10,1	27.584	11,8	28.939	12,1
sonstige Dienstleistungen	91.022	39,8	90.559	38,8	94.679	39,7
darunter ...						
Gesundheits- und Sozialwesen	39.255	17,2	39.119	16,8	41.522	17,4

1) Beamtinnen und Beamte, Selbständige und mithelfende Familienangehörige sind nicht sozialversicherungspflichtig beschäftigt.  
 2) einschließlich derer, die keinem Wirtschaftszweig zugeordnet werden können  
 3) Die Zuordnung der Beschäftigten erfolgt nach wirtschaftlichen Schwerpunkten der Betriebe. Durch eine Überprüfung dieser wirtschaftlichen Schwerpunkte kann es zu Änderungen der Betriebszuordnungen und damit zu Verschiebungen zwischen den Wirtschaftsbereichen kommen.  
 4) Wirtschaftszweigklassifikation WZ 2008  
 5) vorläufige Zahlen  
 6) Aufgrund von Datenrevisionen sind Abweichungen zu anderen Publikationen der Arbeitsverwaltung etc. möglich.  
 Quelle: Information und Technik Nordrhein-Westfalen (IT.NRW)

**Sozialversicherungspflichtig Beschäftigte<sup>1,2,3</sup> nach Geschlecht und Wirtschaftssektoren<sup>4</sup> am 30.06.2016<sup>5</sup> am Arbeitsort Essen**



Fußnoten und Quellenangabe siehe Tabellen A 1 bis A 3  
 Amt für Statistik, Stadtforschung und Wahlen

**A 2 Sozialversicherungspflichtig beschäftigte Männer<sup>1,2,3</sup> nach Wirtschaftssektoren und Wirtschaftsbereichen<sup>4</sup> am Arbeitsort Essen**

	30.06.2014 <sup>5,6</sup>		30.06.2015 <sup>5</sup>		30.06.2016 <sup>5</sup>	
	Anzahl	Prozent	Anzahl	Prozent	Anzahl	Prozent
<b>Sozialversicherungspflichtig beschäftigte Männer<sup>1,2,3</sup></b>	<b>119.636</b>	<b>100</b>	<b>123.048</b>	<b>100</b>	<b>126.138</b>	<b>100</b>
darunter ...						
<b>im primären Sektor</b>	<b>4.566</b>	<b>3,8</b>	<b>4.285</b>	<b>3,5</b>	<b>4.386</b>	<b>3,5</b>
darunter ...						
Energieversorgung	4.470	3,7	4.190	3,4	4.289	3,4
<b>im sekundären Sektor</b>	<b>25.113</b>	<b>21,0</b>	<b>25.076</b>	<b>20,4</b>	<b>26.384</b>	<b>20,9</b>
davon ...						
Verarbeitendes Gewerbe	15.945	13,3	15.609	12,7	16.410	13,0
Baugewerbe	9.168	7,7	9.467	7,7	9.974	7,9
<b>im tertiären Sektor</b>	<b>89.957</b>	<b>75,2</b>	<b>93.687</b>	<b>76,1</b>	<b>95.368</b>	<b>75,6</b>
davon ...						
Handel, Instandhaltung und Reparatur von Kraftfahrzeugen	15.969	13,3	16.072	13,1	16.500	13,1
Gastgewerbe	2.880	2,4	2.982	2,4	3.074	2,4
Verkehr und Lagerei	8.896	7,4	9.155	7,4	9.266	7,3
Erbringung von freiberuflichen, wissenschaftlichen und technischen Dienstleistungen	16.078	13,4	16.326	13,3	14.289	11,3
Erbringung von sonstigen wirtschaftlichen Dienstleistungen	12.017	10,0	14.873	12,1	16.036	12,7
sonstige Dienstleistungen	34.117	28,5	34.279	27,9	36.203	28,7
darunter ...						
Gesundheits- und Sozialwesen	10.365	8,7	10.544	8,6	.	.

1) Beamte, Selbständige und mithelfende Familienangehörige sind nicht sozialversicherungspflichtig beschäftigt.

2) einschließlich derer, die keinem Wirtschaftszweig zugeordnet werden können

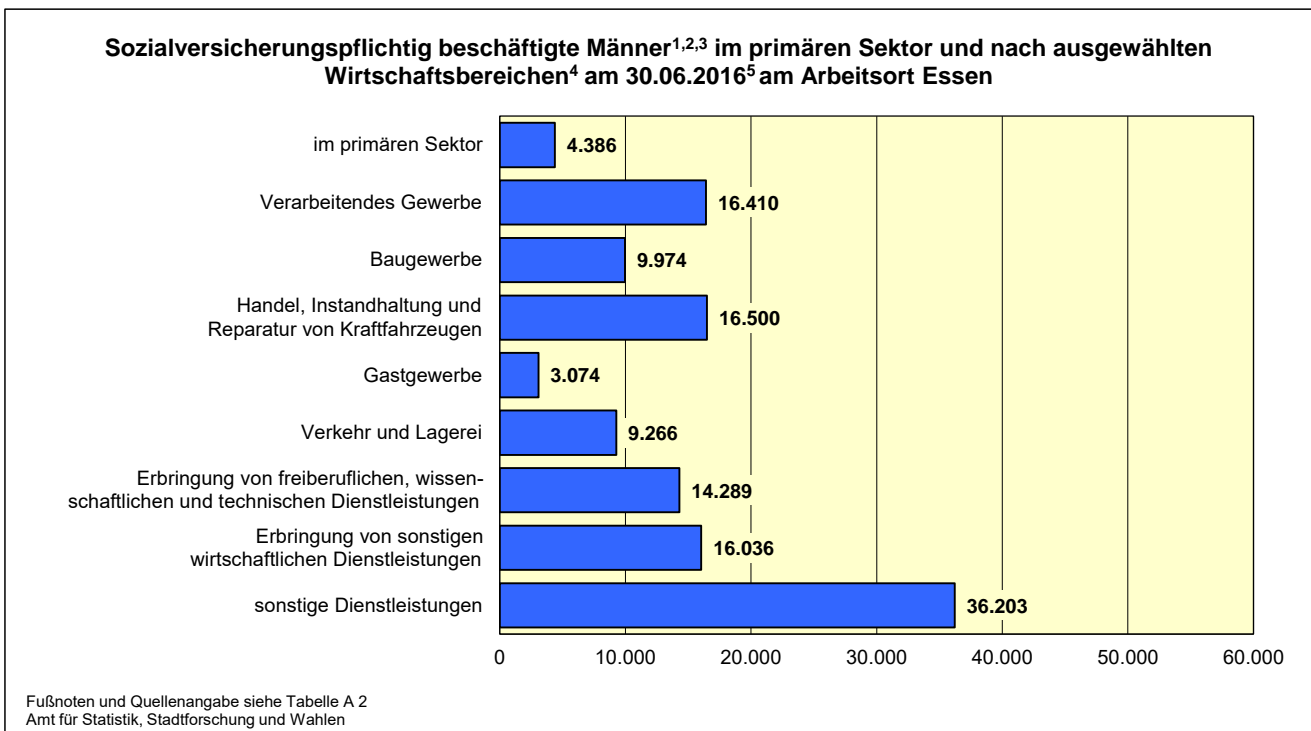
3) Die Zuordnung der Beschäftigten erfolgt nach wirtschaftlichen Schwerpunkten der Betriebe. Durch eine Überprüfung dieser wirtschaftlichen Schwerpunkte kann es zu Änderungen der Betriebszuordnungen und damit zu Verschiebungen zwischen den Wirtschaftsbereichen kommen.

4) Wirtschaftszweigklassifikation WZ 2008

5) vorläufige Zahlen

6) Aufgrund von Datenrevisionen sind Abweichungen zu anderen Publikationen der Arbeitsverwaltung etc. möglich.

Quelle: Information und Technik Nordrhein-Westfalen (IT.NRW)



**A 3 Sozialversicherungspflichtig beschäftigte Frauen<sup>1,2,3</sup> nach Wirtschaftssectoren und Wirtschaftsbereichen<sup>4</sup> am Arbeitsort Essen**

	30.06.2014 <sup>5,6</sup>		30.06.2015 <sup>5</sup>		30.06.2016 <sup>5</sup>	
	Anzahl	Prozent	Anzahl	Prozent	Anzahl	Prozent
<b>Sozialversicherungspflichtig beschäftigte Frauen<sup>1,2,3</sup></b>	<b>108.904</b>	<b>100</b>	<b>110.312</b>	<b>100</b>	<b>112.236</b>	<b>100</b>
darunter ...						
<b>im primären Sektor</b>	<b>2.114</b>	<b>1,9</b>	<b>1.862</b>	<b>1,7</b>	<b>1.773</b>	<b>1,6</b>
darunter ...						
Energieversorgung	2.054	1,9	1.803	1,6	1.712	1,5
<b>im sekundären Sektor</b>	<b>5.506</b>	<b>5,1</b>	<b>5.453</b>	<b>4,9</b>	<b>6.107</b>	<b>5,4</b>
davon ...						
Verarbeitendes Gewerbe	3.950	3,6	3.859	3,5	4.513	4,0
Baugewerbe	1.556	1,4	1.594	1,4	1.594	1,4
<b>im tertiären Sektor</b>	<b>101.284</b>	<b>93,0</b>	<b>102.997</b>	<b>93,4</b>	<b>104.356</b>	<b>93,0</b>
davon ...						
Handel, Instandhaltung und Reparatur von Kraftfahrzeugen	14.706	13,5	14.870	13,5	14.955	13,3
Gastgewerbe	3.187	2,9	3.237	2,9	3.297	2,9
Verkehr und Lagerei	2.780	2,6	2.718	2,5	2.723	2,4
Erbringung von freiberuflichen, wissenschaftlichen und technischen Dienstleistungen	12.738	11,7	13.181	11,9	12.002	10,7
Erbringung von sonstigen wirtschaftlichen Dienstleistungen	10.968	10,1	12.711	11,5	12.903	11,5
sonstige Dienstleistungen	56.905	52,3	56.280	51,0	58.476	52,1
darunter ...						
Gesundheits- und Sozialwesen	28.890	26,5	28.575	25,9	.	.

1) Beamtinnen, Selbständige und mithelfende Familienangehörige sind nicht sozialversicherungspflichtig beschäftigt.

2) einschließlich derer, die keinem Wirtschaftszweig zugeordnet werden können

3) Die Zuordnung der Beschäftigten erfolgt nach wirtschaftlichen Schwerpunkten der Betriebe. Durch eine Überprüfung dieser wirtschaftlichen Schwerpunkte kann es zu Änderungen der Betriebszuordnungen und damit zu Verschiebungen zwischen den Wirtschaftsbereichen kommen.

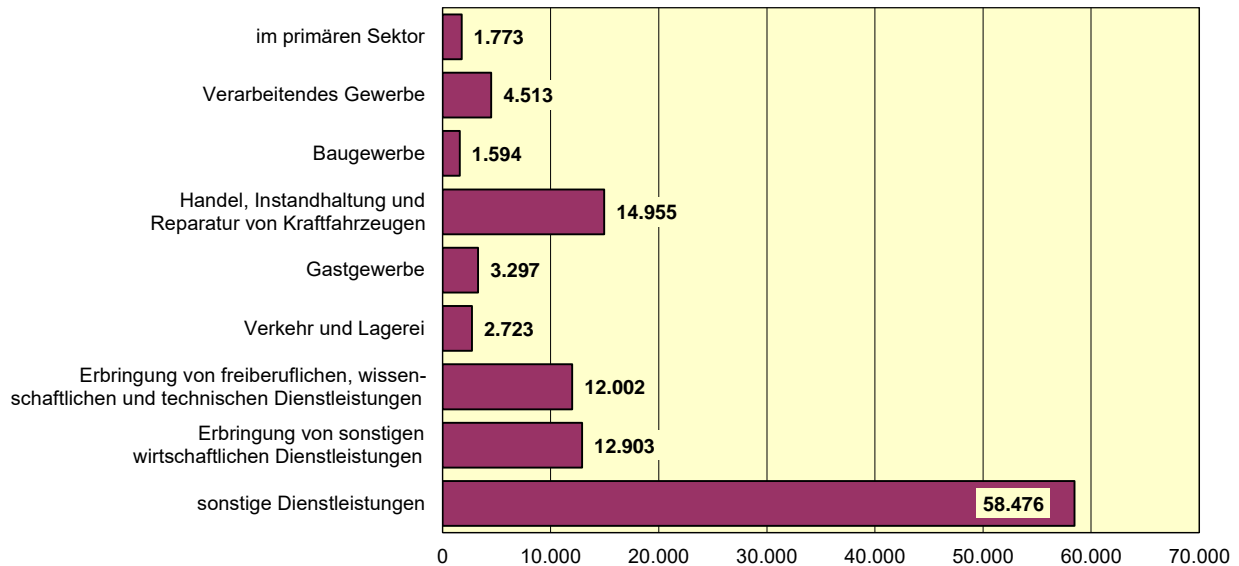
4) Wirtschaftszweigklassifikation WZ 2008

5) vorläufige Zahlen

6) Aufgrund von Datenrevisionen sind Abweichungen zu anderen Publikationen der Arbeitsverwaltung etc. möglich.

Quelle: Information und Technik Nordrhein-Westfalen (IT.NRW)

**Sozialversicherungspflichtig beschäftigte Frauen<sup>1,2,3</sup> im primären Sektor und nach ausgewählten Wirtschaftsbereichen<sup>4</sup> am 30.06.2016<sup>5</sup> am Arbeitsort Essen**

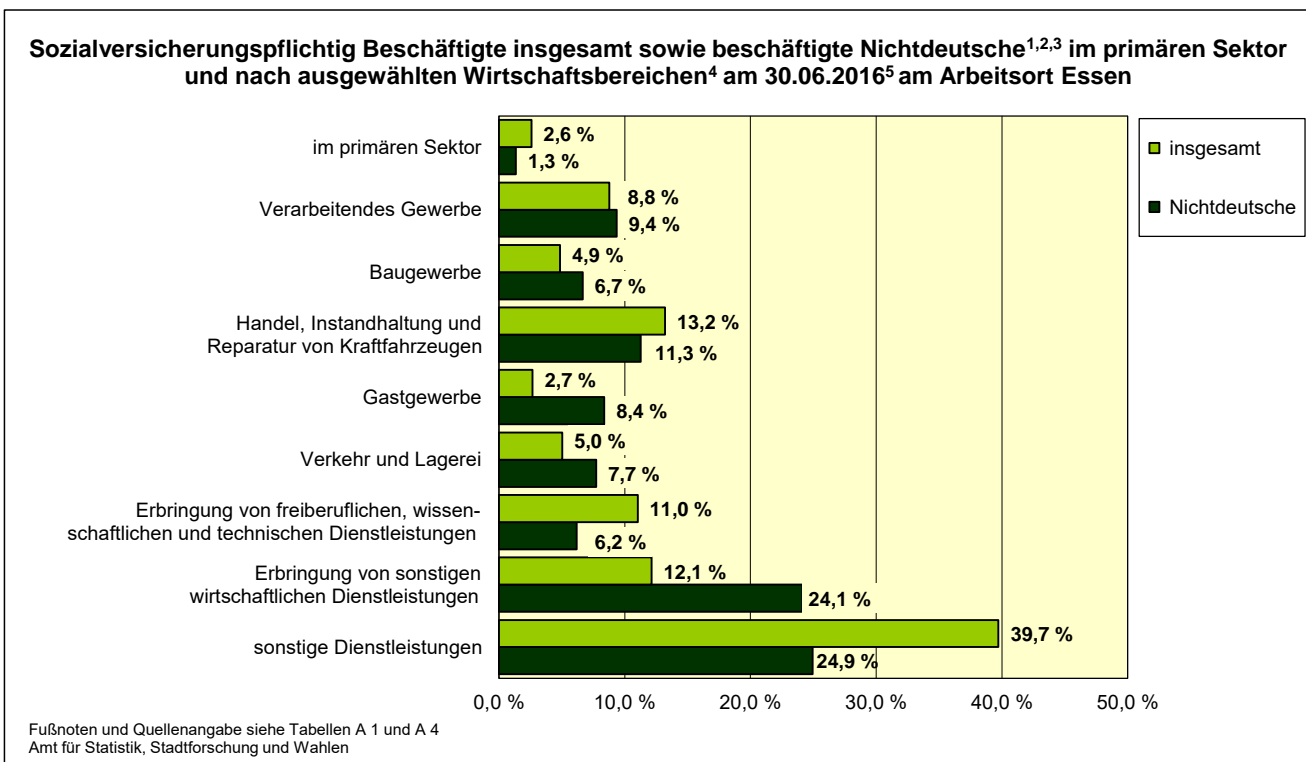


Fußnoten und Quellenangabe siehe Tabelle A 3  
 Amt für Statistik, Stadtforschung und Wahlen

**A 4 Sozialversicherungspflichtig beschäftigte Nichtdeutsche<sup>1,2,3</sup> nach Wirtschaftssektoren und Wirtschaftsbereichen<sup>4</sup> am Arbeitsort Essen**

	30.06.2014 <sup>5,6</sup>		30.06.2015 <sup>5</sup>		30.06.2016 <sup>5</sup>	
	Anzahl	Prozent	Anzahl	Prozent	Anzahl	Prozent
<b>Sozialversicherungspflichtig beschäftigte Nichtdeutsche<sup>1,2,3</sup></b>	<b>17.628</b>	<b>100</b>	<b>18.642</b>	<b>100</b>	<b>20.923</b>	<b>100</b>
darunter ...						
<b>im primären Sektor</b>	<b>266</b>	<b>1,5</b>	<b>265</b>	<b>1,4</b>	<b>282</b>	<b>1,3</b>
darunter ...						
Energieversorgung	245	1,4	245	1,3	258	1,2
<b>im sekundären Sektor</b>	<b>3.066</b>	<b>17,4</b>	<b>2.987</b>	<b>16,0</b>	<b>3.352</b>	<b>16,0</b>
davon ...						
Verarbeitendes Gewerbe	2.012	11,4	1.817	9,7	1.958	9,4
Baugewerbe	1.054	6,0	1.170	6,3	1.394	6,7
<b>im tertiären Sektor</b>	<b>14.296</b>	<b>81,1</b>	<b>15.390</b>	<b>82,6</b>	<b>17.289</b>	<b>82,6</b>
davon ...						
Handel, Instandhaltung und Reparatur von Kraftfahrzeugen	2.128	12,1	2.249	12,1	2.359	11,3
Gastgewerbe	1.572	8,9	1.629	8,7	1.751	8,4
Verkehr und Lagerei	1.263	7,2	1.380	7,4	1.620	7,7
Erbringung von freiberuflichen, wissenschaftlichen und technischen Dienstleistungen	1.288	7,3	1.404	7,5	1.290	6,2
Erbringung von sonstigen wirtschaftlichen Dienstleistungen	3.586	20,3	4.267	22,9	5.051	24,1
sonstige Dienstleistungen	4.459	25,3	4.461	23,9	5.218	24,9
darunter ...						
Gesundheits- und Sozialwesen	2.226	12,6	2.261	12,1	.	.

1) Beamtinnen und Beamte, Selbständige und mithelfende Familienangehörige sind nicht sozialversicherungspflichtig beschäftigt.  
 2) einschließlich derer, die keinem Wirtschaftszweig zugeordnet werden können  
 3) Die Zuordnung der Beschäftigten erfolgt nach wirtschaftlichen Schwerpunkten der Betriebe. Durch eine Überprüfung dieser wirtschaftlichen Schwerpunkte kann es zu Änderungen der Betriebszuordnungen und damit zu Verschiebungen zwischen den Wirtschaftsbereichen kommen.  
 4) Wirtschaftszweigklassifikation WZ 2008  
 5) vorläufige Zahlen  
 6) Aufgrund von Datenrevisionen sind Abweichungen zu anderen Publikationen der Arbeitsverwaltung etc. möglich.  
 Quelle: Bundesagentur für Arbeit



**B Betriebe<sup>1</sup> mit sozialversicherungspflichtig Beschäftigten**

**B 1 Betriebsgrößenklassen**

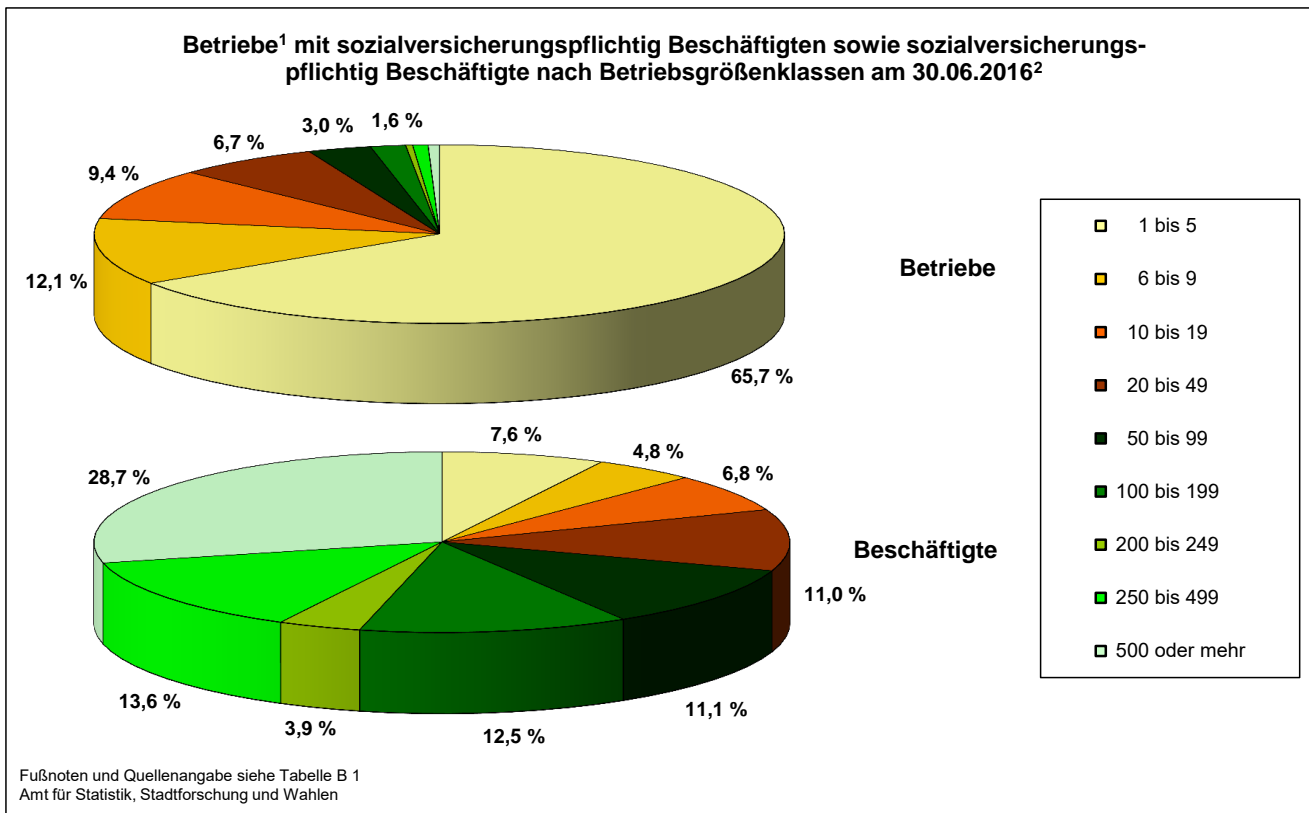
	30.06.2014 <sup>2,3</sup>		30.06.2015 <sup>2</sup>		30.06.2016 <sup>2</sup>	
	Anzahl	Prozent	Anzahl	Prozent	Anzahl	Prozent
<b>Betriebe<sup>1</sup> mit sozialversicherungspflichtig Beschäftigten</b>	<b>12.742</b>	<b>100</b>	<b>12.808</b>	<b>100</b>	<b>12.902</b>	<b>100</b>
davon in den Betriebsgrößenklassen ...						
1 bis 5	8.521	66,9	8.468	66,1	8.476	65,7
6 bis 9	1.454	11,4	1.474	11,5	1.557	12,1
10 bis 19	1.179	9,3	1.236	9,7	1.207	9,4
20 bis 49	835	6,6	868	6,8	864	6,7
50 bis 99	355	2,8	360	2,8	383	3,0
100 bis 199	202	1,6	207	1,6	212	1,6
200 bis 249	38	0,3	36	0,3	42	0,3
250 bis 499	92	0,7	94	0,7	92	0,7
500 oder mehr	66	0,5	65	0,5	69	0,5
<b>sozialversicherungspflichtig Beschäftigte</b>	<b>228.540</b>	<b>100</b>	<b>233.360</b>	<b>100</b>	<b>238.374</b>	<b>100</b>
davon in Betrieben mit ... sozialversicherungspflichtig Beschäftigten						
1 bis 5	18.124	7,9	18.177	7,8	18.109	7,6
6 bis 9	10.440	4,6	10.571	4,5	11.336	4,8
10 bis 19	15.811	6,9	16.560	7,1	16.254	6,8
20 bis 49	25.323	11,1	26.412	11,3	26.221	11,0
50 bis 99	24.984	10,9	25.344	10,9	26.519	11,1
100 bis 199	28.405	12,4	28.613	12,3	29.793	12,5
200 bis 249	8.570	3,7	7.847	3,4	9.192	3,9
250 bis 499	32.207	14,1	33.053	14,2	32.427	13,6
500 oder mehr	64.676	28,3	66.783	28,6	68.523	28,7

1) Betriebe im Sinne der Beschäftigungsstatistik ist eine regional und wirtschaftsfachlich abgegrenzte Einheit, in der sozialversicherungspflichtig beschäftigte Arbeitnehmer tätig sind. Der Betrieb kann aus einer oder mehreren Niederlassungen eines Unternehmens bestehen.

2) vorläufige Zahlen

3) Aufgrund von Datenrevisionen sind Abweichungen zu anderen Publikationen der Arbeitsverwaltung etc. möglich.

Quelle: Bundesagentur für Arbeit



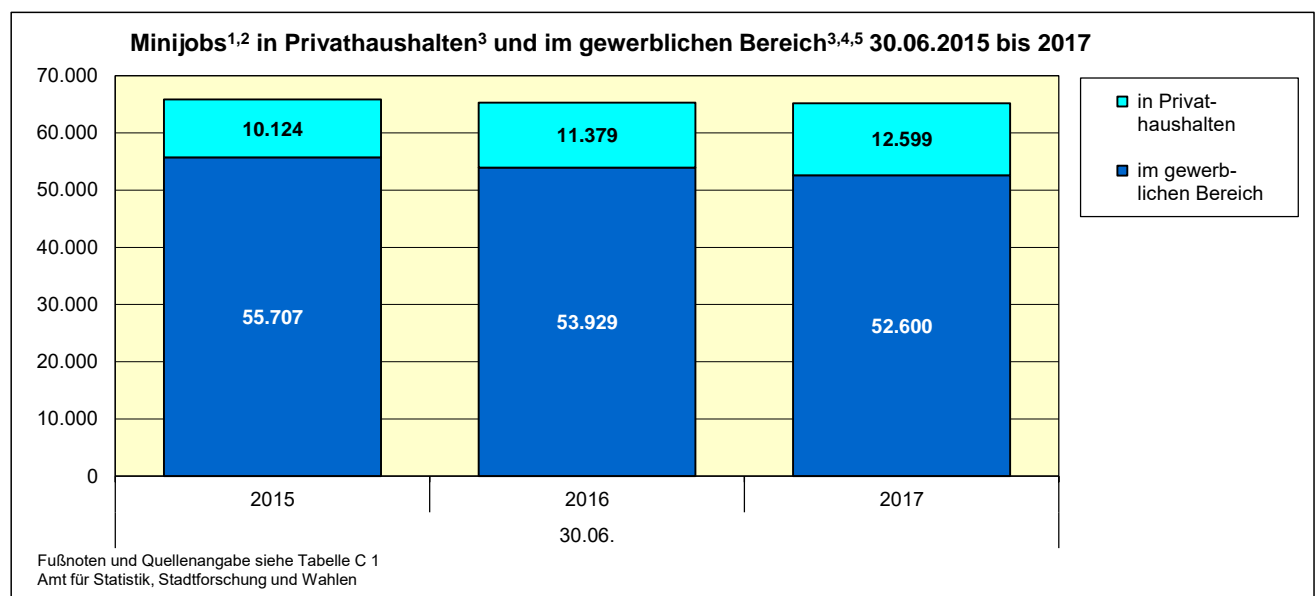


**C Minijobs<sup>1</sup>**

**C 1 Minijobs<sup>1</sup> in Privathaushalten und im gewerblichen Bereich**

	30.06.2015		30.06.2016		30.06.2017	
	Anzahl	Prozent	Anzahl	Prozent	Anzahl	Prozent
<b>Minijobs insgesamt<sup>1,2</sup></b>	<b>66.671</b>	<b>100</b>	<b>66.097</b>	<b>100</b>	<b>65.857</b>	<b>100</b>
darunter ...						
<b>in Privathaushalten<sup>3</sup></b>	<b>10.124</b>	<b>15,2</b>	<b>11.379</b>	<b>17,2</b>	<b>12.599</b>	<b>19,1</b>
<b>im gewerblichen Bereich<sup>3,4,5</sup></b>	<b>55.707</b>	<b>83,6</b>	<b>53.929</b>	<b>81,6</b>	<b>52.600</b>	<b>79,9</b>
davon ...		<b>100</b>		<b>100</b>		<b>100</b>
<b>im primären Sektor</b>	<b>132</b>	<b>0,2</b>	<b>173</b>	<b>0,3</b>	<b>194</b>	<b>0,4</b>
<b>im sekundären Sektor</b>	<b>3.895</b>	<b>7,0</b>	<b>3.994</b>	<b>7,4</b>	<b>3.734</b>	<b>7,1</b>
davon ...						
Verarbeitendes Gewerbe	2.081	3,7	2.112	3,9	1.925	3,7
Baugewerbe	1.814	3,3	1.882	3,5	1.809	3,4
<b>im tertiären Sektor</b>	<b>51.680</b>	<b>92,8</b>	<b>49.762</b>	<b>92,3</b>	<b>48.672</b>	<b>92,5</b>
davon ...						
Handel, Instandhaltung und Reparatur von Kraftfahrzeugen	8.591	15,4	8.263	15,3	7.776	14,8
Gastgewerbe	6.241	11,2	6.042	11,2	6.102	11,6
Verkehr und Lagerei	3.346	6,0	3.227	6,0	2.923	5,6
Erbringung von freiberuflichen, wissenschaftlichen und technischen Dienstleistungen	6.207	11,1	5.169	9,6	5.013	9,5
Erbringung von sonstigen wirtschaftlichen Dienstleistungen	10.852	19,5	10.997	20,4	11.044	21,0
sonstige Dienstleistungen	16.443	29,5	16.064	29,8	15.814	30,1
darunter ...						
Gesundheits- und Sozialwesen	6.466	11,6	6.376	11,8	6.234	11,9

1) Aufgrund von Datenrevisionen sind Abweichungen zu anderen Publikationen der Minijob-Zentrale, Arbeitsverwaltung etc. möglich.  
 2) geringfügig entlohnte Beschäftigungsverhältnisse im gewerblichen Bereich und in Privathaushalten mit einer monatlichen Bruttoverdienstgrenze von 400 Euro bzw. 450 EURO ab 01.01.2013, einschließlich der kurzfristig entlohten Beschäftigungsverhältnisse  
 3) ohne kurzfristig entlohnte Beschäftigungsverhältnisse  
 4) Wirtschaftszweigklassifikation WZ 2008  
 5) Auf eine Minijobberin bzw. einen Minijobber entfallen etwa 1,01 bis 1,05 Minijobs.  
 Quelle: Minijob-Zentrale

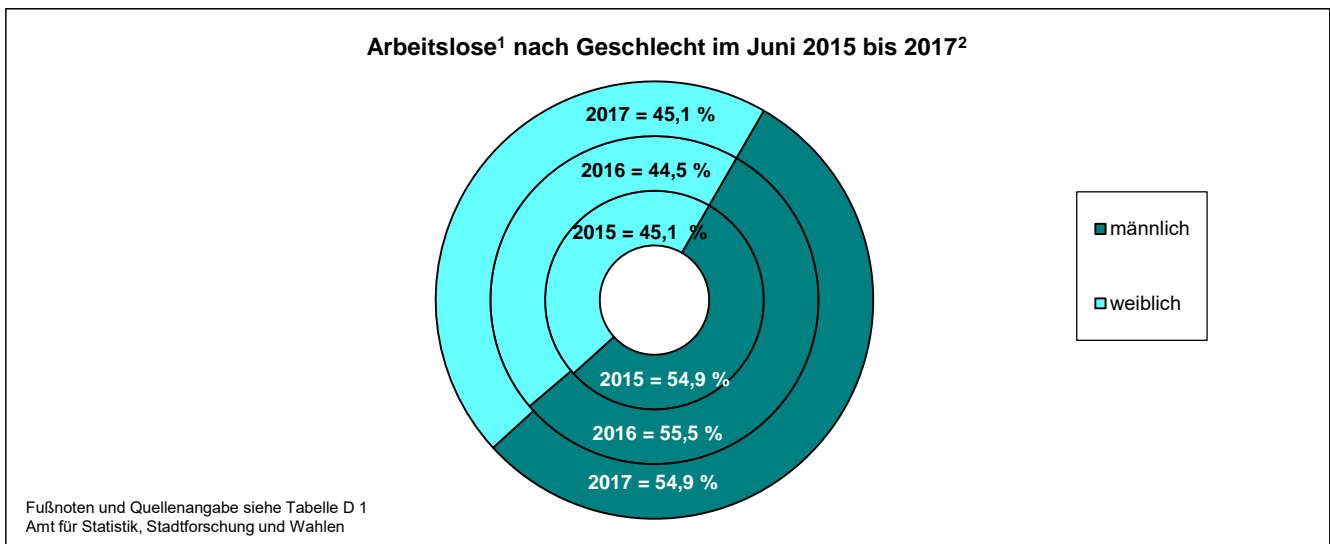


**D Arbeitslose<sup>1</sup>**

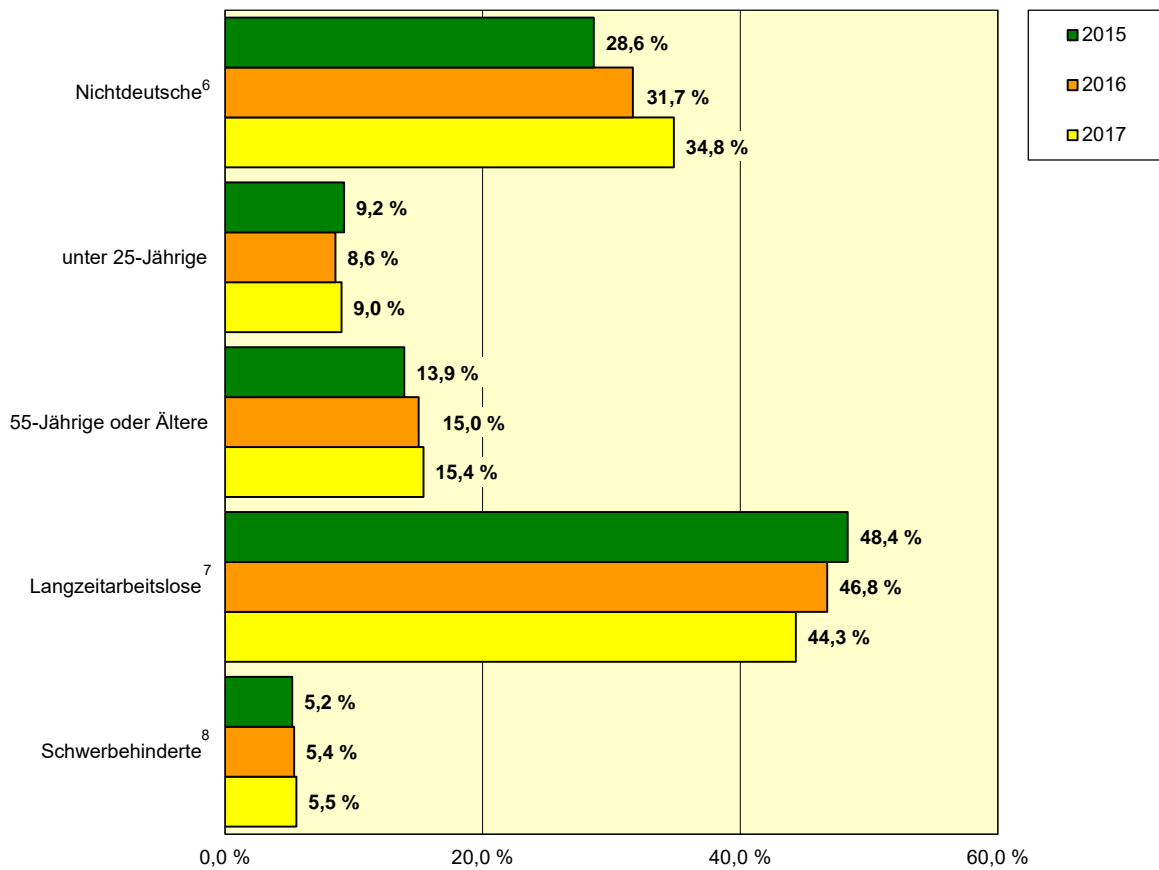
**D 1 Arbeitslose<sup>1</sup> nach ausgewählten Strukturmerkmalen**

	Juni 2015 <sup>2</sup>			Juni 2016 <sup>2</sup>			Juni 2017 <sup>2,3</sup>		
	Anzahl	Prozent	Prozent	Anzahl	Prozent	Prozent	Anzahl	Prozent	Prozent
<b>Arbeitslose<sup>1</sup></b>	<b>34.966</b>	<b>100</b>	<b>100</b>	<b>34.436</b>	<b>100</b>	<b>100</b>	<b>33.695</b>	<b>100</b>	<b>100</b>
davon ...									
<b>Rechtskreis SGB II<sup>4</sup></b>	<b>28.601</b>	<b>81,8</b>	<b>100</b>	<b>28.785</b>	<b>83,6</b>	<b>100</b>	<b>27.904</b>	<b>82,8</b>	<b>100</b>
<b>Rechtskreis SGB III<sup>5</sup></b>	<b>6.365</b>	<b>18,2</b>	<b>100</b>	<b>5.651</b>	<b>16,4</b>	<b>100</b>	<b>5.791</b>	<b>17,2</b>	<b>100</b>
und zwar ...									
Nichtdeutsche <sup>6</sup>	10.015	28,6	100	10.901	31,7	100	11.739	34,8	100
unter 25-Jährige	3.231	9,2	100	2.955	8,6	100	3.048	9,0	100
55-Jährige oder Ältere	4.869	13,9	100	5.176	15,0	100	5.191	15,4	100
Langzeitarbeitslose <sup>7</sup>	16.908	48,4	100	16.100	46,8	100	14.930	44,3	100
Schwerbehinderte <sup>8</sup>	1.827	5,2	100	1.846	5,4	100	1.867	5,5	100
davon ...									
<b>männliche Arbeitslose</b>	<b>19.213</b>	<b>100</b>	<b>54,9</b>	<b>19.096</b>	<b>100</b>	<b>55,5</b>	<b>18.487</b>	<b>100</b>	<b>54,9</b>
davon ...									
<b>Rechtskreis SGB II<sup>4</sup></b>	<b>15.644</b>	<b>81,4</b>	<b>54,7</b>	<b>15.858</b>	<b>83,0</b>	<b>55,1</b>	<b>15.124</b>	<b>81,8</b>	<b>54,2</b>
<b>Rechtskreis SGB III<sup>5</sup></b>	<b>3.569</b>	<b>18,6</b>	<b>56,1</b>	<b>3.238</b>	<b>17,0</b>	<b>57,3</b>	<b>3.363</b>	<b>18,2</b>	<b>58,1</b>
und zwar ...									
Nichtdeutsche <sup>6</sup>	5.229	27,2	52,2	5.917	31,0	54,3	6.319	34,2	53,8
unter 25-Jährige	1.936	10,1	59,9	1.818	9,5	61,5	1.815	9,8	59,5
55-Jährige oder Ältere	2.710	14,1	55,7	2.878	15,1	55,6	2.854	15,4	55,0
Langzeitarbeitslose <sup>7</sup>	9.158	47,7	54,2	8.665	45,4	53,8	8.003	43,3	53,6
Schwerbehinderte <sup>8</sup>	1.054	5,5	57,7	1.043	5,5	56,5	1.080	5,8	57,8
<b>weibliche Arbeitslose</b>	<b>15.753</b>	<b>100</b>	<b>45,1</b>	<b>15.340</b>	<b>100</b>	<b>44,5</b>	<b>15.208</b>	<b>100</b>	<b>45,1</b>
davon ...									
<b>Rechtskreis SGB II<sup>4</sup></b>	<b>12.957</b>	<b>82,3</b>	<b>45,3</b>	<b>12.927</b>	<b>84,3</b>	<b>44,9</b>	<b>12.780</b>	<b>84,0</b>	<b>45,8</b>
<b>Rechtskreis SGB III<sup>5</sup></b>	<b>2.796</b>	<b>17,7</b>	<b>43,9</b>	<b>2.413</b>	<b>15,7</b>	<b>42,7</b>	<b>2.428</b>	<b>16,0</b>	<b>41,9</b>
und zwar ...									
Nichtdeutsche <sup>6</sup>	4.786	30,4	47,8	4.984	32,5	45,7	5.420	35,6	46,2
unter 25-Jährige	1.295	8,2	40,1	1.137	7,4	38,5	1.233	8,1	40,5
55-Jährige oder Ältere	2.159	13,7	44,3	2.298	15,0	44,4	2.337	15,4	45,0
Langzeitarbeitslose <sup>7</sup>	7.750	49,2	45,8	7.435	48,5	46,2	6.927	45,5	46,4
Schwerbehinderte <sup>8</sup>	773	4,9	42,3	803	5,2	43,5	787	5,2	42,2

- 1) Arbeitslose sind Personen bis zur Vollendung des 65. Lebensjahres, die in der Bundesrepublik Deutschland wohnen, die nicht oder nur kurzzeitig in einem Beschäftigungsverhältnis stehen, eine versicherungspflichtige, mindestens 15 Stunden wöchentlich umfassende Beschäftigung suchen, die eine angestrebte Arbeitnehmertätigkeit ausüben können und dürfen und für eine Arbeitsaufnahme als Arbeitnehmer sofort zur Verfügung stehen. Sie müssen sich persönlich bei ihrer zuständigen Arbeitsagentur gemeldet haben. Teilnehmer/-innen an Maßnahmen der aktiven Arbeitsmarktpolitik gelten nicht als arbeitslos.
  - 2) vorläufige Zahlen
  - 3) Ab Januar 2017 werden arbeitslose Aufstocker im Rechtskreis SGB III gezählt und nicht mehr im Rechtskreis SGB II.
  - 4) Sozialgesetzbuch II Grundsicherung für Arbeitsuchende
  - 5) Sozialgesetzbuch III Arbeitsförderung
  - 6) Nichtdeutsche müssen die allgemeinen Kriterien für Arbeitslosigkeit erfüllen und eine Arbeitnehmertätigkeit in der Bundesrepublik ausüben dürfen.
  - 7) Langzeitarbeitslose sind Personen, die zum jeweiligen Stichtag länger als 12 Monate arbeitslos waren.
  - 8) Schwerbehinderte im Sinne des Schwerbehindertengesetzes (SchwbG) sind Personen mit einem Grad der Behinderung von wenigstens 50.
- Quelle: Bundesagentur für Arbeit



**Arbeitslose<sup>1</sup> nach ausgewählten Strukturmerkmalen im Juni 2015 bis 2017<sup>2</sup>**



Fußnoten und Quellenangabe siehe Tabelle D 1  
Amt für Statistik, Stadtforschung und Wahlen

## D 2 Arbeitslosenquote<sup>1</sup>

	Juni 2015	Juni 2016	Juni 2017
	Prozent	Prozent	Prozent
<b>Arbeitslosenquote in Prozent ...</b>			
<b>aller zivilen Erwerbspersonen<sup>2</sup></b>	12,0	11,8	11,3
<b>der abhängigen zivilen Erwerbspersonen<sup>3</sup></b>	13,1	12,8	12,3
und zwar ...			
Männer	14,0	13,8	13,1
Frauen	12,2	11,7	11,5
unter 25-Jährige	11,2	10,3	10,5
Nichtdeutsche	36,1	36,6	.

1) Arbeitslosenquoten zeigen die relative Unterauslastung des Arbeitskräfteangebots an, indem sie die (registrierten) Arbeitslosen zu den Erwerbspersonen (Erwerbstätige + Arbeitslose) in Beziehung setzen.

2) alle zivilen Erwerbspersonen = abhängige zivile Erwerbstätige sowie Selbständige und mithelfende Familienangehörige sowie Arbeitslose

3) abhängige zivile Erwerbspersonen = sozialversicherungspflichtig Beschäftigte (einschl. Auszubildende), geringfügig Beschäftigte, Personen in Arbeitsgelegenheiten (Mehraufwandvariante), Beamte (ohne Soldaten) und Grenzpendler sowie Arbeitslose

Quelle: Bundesagentur für Arbeit

**E Arbeitslose<sup>1</sup> in den Stadtbezirken und Stadtteilen im Juni 2017**

**E 1 Arbeitslose<sup>1</sup> nach ausgewählten Strukturmerkmalen**

Stadtteil Stadtbezirk Stadt	Arbeitslose <sup>1</sup> im Juni 2017										
	ins- gesamt	und zwar ...									
		Frauen		Nicht- deutsche <sup>2</sup>		unter 25-Jährige		55-Jährige oder Ältere			
Anzahl	Anzahl	Prozent	Anzahl	Prozent	Anzahl	Prozent	Anzahl	Prozent	Anzahl	Prozent	
01 Stadtkern	410	149	36,3	246	60,0	45	11,0	51	12,4		
02 Ostviertel	750	313	41,7	376	50,1	74	9,9	84	11,2		
03 Nordviertel	873	371	42,5	423	48,5	83	9,5	105	12,0		
04 Westviertel	150	63	42,0	71	47,3	6	4,0	18	12,0		
05 Südviertel	666	269	40,4	222	33,3	67	10,1	105	15,8		
06 Südostviertel	1.273	513	40,3	623	48,9	113	8,9	155	12,2		
11 Huttrop	900	407	45,2	394	43,8	76	8,4	165	18,3		
36 Frillendorf	311	142	45,7	94	30,2	41	13,2	51	16,4		
<b>Stadtbezirk I</b>	<b>5.333</b>	<b>2.227</b>	<b>41,8</b>	<b>2.449</b>	<b>45,9</b>	<b>505</b>	<b>9,5</b>	<b>734</b>	<b>13,8</b>		
10 Rüttscheid	719	312	43,4	176	24,5	42	5,8	146	20,3		
12 Rellinghausen	62	34	54,8	8	12,9	3	4,8	23	37,1		
13 Bergerhausen	305	133	43,6	64	21,0	20	6,6	80	26,2		
14 Stadtwald	134	56	41,8	9	6,7	7	5,2	35	26,1		
<b>Stadtbezirk II</b>	<b>1.220</b>	<b>535</b>	<b>43,9</b>	<b>257</b>	<b>21,1</b>	<b>72</b>	<b>5,9</b>	<b>284</b>	<b>23,3</b>		
07 Altendorf	2.360	1.015	43,0	1.125	47,7	237	10,0	273	11,6		
08 Frohnhausen	2.198	986	44,9	724	32,9	184	8,4	299	13,6		
09 Holsterhausen	1.500	667	44,5	511	34,1	107	7,1	216	14,4		
15 Fulerum	53	27	50,9	8	15,1	.	.	12	22,6		
28 Haarzopf	96	46	47,9	10	10,4	.	.	31	32,3		
41 Margarethenhöhe	174	85	48,9	31	17,8	9	5,2	41	23,6		
<b>Stadtbezirk III</b>	<b>6.381</b>	<b>2.826</b>	<b>44,3</b>	<b>2.409</b>	<b>37,8</b>	<b>544</b>	<b>8,5</b>	<b>872</b>	<b>13,7</b>		
16 Schönebeck	280	121	43,2	81	28,9	25	8,9	56	20,0		
17 Bedingrade	350	156	44,6	51	14,6	37	10,6	89	25,4		
18 Frintrop	406	199	49,0	82	20,2	38	9,4	71	17,5		
19 Dellwig	540	249	46,1	101	18,7	54	10,0	79	14,6		
20 Gerschede	312	132	42,3	70	22,4	27	8,7	89	28,5		
21 Borbeck-Mitte	681	320	47,0	183	26,9	68	10,0	116	17,0		
22 Bochold	1.515	728	48,1	594	39,2	147	9,7	214	14,1		
23 Bergeborbeck	385	199	51,7	148	38,4	54	14,0	47	12,2		
<b>Stadtbezirk IV</b>	<b>4.469</b>	<b>2.104</b>	<b>47,1</b>	<b>1.310</b>	<b>29,3</b>	<b>450</b>	<b>10,1</b>	<b>761</b>	<b>17,0</b>		
24 Altenessen-Nord	1.245	581	46,7	436	35,0	113	9,1	164	13,2		
25 Altenessen-Süd	2.635	1.168	44,3	1.057	40,1	237	9,0	373	14,2		
40 Karnap	595	262	44,0	182	30,6	72	12,1	92	15,5		
50 Vogelheim	434	201	46,3	140	32,3	37	8,5	63	14,5		
<b>Stadtbezirk V</b>	<b>4.909</b>	<b>2.212</b>	<b>45,1</b>	<b>1.815</b>	<b>37,0</b>	<b>459</b>	<b>9,4</b>	<b>692</b>	<b>14,1</b>		
37 Schonnebeck	730	331	45,3	247	33,8	72	9,9	97	13,3		
38 Stoppenberg	1.090	512	47,0	361	33,1	88	8,1	143	13,1		
39 Katernberg	2.166	1.053	48,6	777	35,9	212	9,8	263	12,1		
<b>Stadtbezirk VI</b>	<b>3.986</b>	<b>1.896</b>	<b>47,6</b>	<b>1.385</b>	<b>34,7</b>	<b>372</b>	<b>9,3</b>	<b>503</b>	<b>12,6</b>		
34 Steele	967	477	49,3	309	32,0	84	8,7	152	15,7		
35 Kray	1.667	754	45,2	563	33,8	171	10,3	243	14,6		
45 Freisenbruch	1.143	584	51,1	388	33,9	107	9,4	198	17,3		
46 Horst	704	337	47,9	263	37,4	68	9,7	125	17,8		
47 Leithe	356	145	40,7	92	25,8	23	6,5	74	20,8		
<b>Stadtbezirk VII</b>	<b>4.837</b>	<b>2.297</b>	<b>47,5</b>	<b>1.615</b>	<b>33,4</b>	<b>453</b>	<b>9,4</b>	<b>792</b>	<b>16,4</b>		
31 Heisingen	175	91	52,0	.	.	.	.	51	29,1		
32 Kupferdreh	347	145	41,8	79	22,8	27	7,8	76	21,9		
33 Byfang	21	7	33,3	.	.	.	.	8	38,1		
43 Überruhr-Hinsel	252	130	51,6	43	17,1	18	7,1	51	20,2		
44 Überruhr-Holthausen	321	169	52,6	84	26,2	18	5,6	59	18,4		
48 Burgaltendorf	166	69	41,6	26	15,7	12	7,2	50	30,1		
<b>Stadtbezirk VIII</b>	<b>1.282</b>	<b>611</b>	<b>47,7</b>	<b>248</b>	<b>19,3</b>	<b>80</b>	<b>6,2</b>	<b>295</b>	<b>23,0</b>		
26 Bredeney	149	76	51,0	25	16,8	.	.	38	25,5		
27 Schuir	17	7	41,2	6	35,3	.	.	3	17,6		
29 Werden	158	69	43,7	32	20,3	10	6,3	50	31,6		
30 Heidhausen	94	38	40,4	35	37,2	11	11,7	18	19,1		
42 Fischlaken	79	36	45,6	8	10,1	3	3,8	24	30,4		
49 Kettwig	324	163	50,3	54	16,7	21	6,5	87	26,9		
<b>Stadtbezirk IX</b>	<b>821</b>	<b>389</b>	<b>47,4</b>	<b>160</b>	<b>19,5</b>	<b>49</b>	<b>6,0</b>	<b>220</b>	<b>26,8</b>		
<b>Stadt Essen<sup>3</sup></b>	<b>33.695</b>	<b>15.208</b>	<b>45,1</b>	<b>11.739</b>	<b>34,8</b>	<b>3.048</b>	<b>9,0</b>	<b>5.191</b>	<b>15,4</b>		

1) Arbeitslose sind Personen bis zur Vollendung des 65. Lebensjahres, die in der Bundesrepublik Deutschland wohnen, die nicht oder nur kurzzeitig in einem Beschäftigungsverhältnis stehen, eine versicherungspflichtige, mindestens 15 Stunden wöchentlich umfassende Beschäftigung suchen, die eine angestrebte Arbeitnehmertätigkeit ausüben können und dürfen und für eine Arbeitsaufnahme als Arbeitnehmer sofort zur Verfügung stehen. Sie müssen sich persönlich bei ihrer zuständigen Arbeitsagentur gemeldet haben. Teilnehmer an Maßnahmen der aktiven Arbeitsmarktpolitik gelten nicht als arbeitslos.

2) Nichtdeutsche müssen die allgemeinen Kriterien für Arbeitslosigkeit erfüllen und eine Arbeitnehmertätigkeit in der Bundesrepublik ausüben dürfen.

3) einschließlich nicht zuzuordnenden

Quelle: Bundesagentur für Arbeit; erster veröffentlichter Stand, spätere Revisionen werden nicht berücksichtigt

E 2 Dichte der Arbeitslosigkeit in ausgewählten Bevölkerungsgruppen

Stadtteil Stadtbezirk Stadt	Arbeitslose <sup>1</sup> im Juni 2017						
	ins- gesamt	und zwar ...					
		Frauen	Männer	Nicht- deutsche <sup>2</sup>	Deutsche	unter 25-Jährige	55-Jährige oder Ältere
in Prozent der jeweiligen Bevölkerung <sup>3</sup> im Alter von 18 bis 64 Jahren bzw. der Bevölkerung gleichen Alters							
01 Stadtkern	14,2	12,1	15,6	16,1	11,8	7,1	16,0
02 Ostviertel	15,5	14,6	16,1	19,5	12,8	9,1	11,7
03 Nordviertel	14,7	13,7	15,4	16,7	13,1	6,4	13,1
04 Westviertel	8,8	8,2	9,3	12,5	6,8	2,9	6,6
05 Südviertel	8,0	6,9	9,0	11,1	6,9	7,0	8,6
06 Südostviertel	14,5	12,5	16,2	20,4	11,3	7,7	11,8
11 Huttrop	9,5	8,5	10,4	19,9	6,7	6,2	8,2
36 Frillendorf	8,3	8,0	8,5	13,8	7,1	8,9	5,9
<b>Stadtbezirk I</b>	<b>11,7</b>	<b>10,4</b>	<b>12,7</b>	<b>17,2</b>	<b>9,1</b>	<b>7,2</b>	<b>9,7</b>
10 Rütterscheid	3,7	3,1	4,3	7,1	3,2	2,3	4,5
12 Rellinghausen	3,1	3,4	2,8	4,1	3,0	1,5	4,4
13 Bergerhausen	4,2	3,6	4,8	8,2	3,7	2,7	4,7
14 Stadtwald	2,4	1,9	2,9	2,9	2,3	1,4	2,4
<b>Stadtbezirk II</b>	<b>3,6</b>	<b>3,0</b>	<b>4,1</b>	<b>6,8</b>	<b>3,2</b>	<b>2,2</b>	<b>4,1</b>
07 Altendorf	16,0	15,0	16,8	20,1	13,2	9,9	10,8
08 Frohnhausen	10,1	9,1	11,0	16,4	8,5	6,4	7,4
09 Holsterhausen	8,1	7,2	9,1	12,9	6,8	4,4	7,3
15 Fulerum	2,7	2,6	2,8	7,1	2,4	0,6	2,4
28 Haarzopf	2,5	2,3	2,8	4,4	2,4	1,6	3,0
41 Margarethenhöhe	4,0	3,8	4,3	6,9	3,7	1,6	4,1
<b>Stadtbezirk III</b>	<b>9,8</b>	<b>8,8</b>	<b>10,8</b>	<b>16,3</b>	<b>7,8</b>	<b>6,2</b>	<b>7,2</b>
16 Schönebeck	4,7	4,0	5,3	18,9	3,6	4,1	3,5
17 Bedingrade	4,7	4,1	5,4	11,9	4,3	4,6	4,7
18 Frintrop	7,6	7,4	7,9	14,5	6,8	5,5	5,5
19 Dellwig	9,4	8,8	9,9	14,2	8,6	7,2	5,9
20 Gerschede	6,3	5,3	7,2	14,9	5,4	4,9	7,2
21 Borbeck-Mitte	7,8	7,4	8,3	15,9	6,5	5,9	5,7
22 Bochold	13,6	13,2	13,9	22,8	10,6	9,5	8,4
23 Bergeborbeck	13,0	13,7	12,3	20,3	10,6	11,7	8,0
<b>Stadtbezirk IV</b>	<b>8,6</b>	<b>8,1</b>	<b>9,0</b>	<b>18,5</b>	<b>6,9</b>	<b>6,9</b>	<b>6,1</b>
24 Altenessen-Nord	11,7	11,0	12,3	17,8	9,8	7,6	7,1
25 Altenessen-Süd	15,4	14,3	16,3	21,0	12,9	8,9	11,4
40 Karnap	11,4	10,4	12,3	18,0	9,7	10,3	7,8
50 Vogelheim	11,9	11,1	12,7	16,7	10,5	8,2	7,7
<b>Stadtbezirk V</b>	<b>13,4</b>	<b>12,4</b>	<b>14,2</b>	<b>19,4</b>	<b>11,2</b>	<b>8,7</b>	<b>9,1</b>
37 Schonnebeck	10,2	9,2	11,2	19,9	8,1	7,7	5,9
38 Stoppenberg	10,1	9,7	10,5	19,8	8,1	6,3	5,8
39 Katernberg	14,6	14,4	14,9	20,1	12,7	9,8	8,4
<b>Stadtbezirk VI</b>	<b>12,2</b>	<b>11,7</b>	<b>12,7</b>	<b>20,0</b>	<b>10,0</b>	<b>8,3</b>	<b>7,0</b>
34 Steele	9,6	9,5	9,8	20,1	7,7	6,9	6,4
35 Kray	12,8	12,2	13,3	19,2	10,8	8,9	9,1
45 Freisenbruch	11,7	11,5	11,8	26,1	9,0	8,4	8,4
46 Horst	10,9	10,6	11,2	25,0	8,0	8,7	8,0
47 Leithe	8,1	6,7	9,5	12,1	7,3	3,3	7,8
<b>Stadtbezirk VII</b>	<b>11,1</b>	<b>10,6</b>	<b>11,5</b>	<b>20,8</b>	<b>8,9</b>	<b>7,7</b>	<b>8,0</b>
31 Heisingen	2,4	2,4	2,4	4,1	2,3	0,6	2,4
32 Kupferdreh	4,8	4,0	5,7	11,2	4,2	3,8	4,6
33 Byfang	1,8	1,2	2,5	3,0	1,8	1,2	2,4
43 Überruhr-Hinsel	5,7	5,7	5,7	13,4	5,1	3,7	4,1
44 Überruhr-Holthausen	7,1	7,3	6,8	17,5	5,8	3,8	4,8
48 Burgaltendorf	3,0	2,4	3,6	9,8	2,7	2,2	3,3
<b>Stadtbezirk VIII</b>	<b>4,3</b>	<b>3,9</b>	<b>4,6</b>	<b>11,4</b>	<b>3,7</b>	<b>2,7</b>	<b>3,6</b>
26 Bredeneu	2,4	2,4	2,4	4,1	2,2	0,5	2,6
27 Schuir	2,1	1,7	2,3	7,0	1,5	1,1	1,3
29 Werden	2,8	2,4	3,3	4,3	2,6	1,6	3,7
30 Heidhausen	2,5	2,0	3,1	10,0	1,7	2,8	1,8
42 Fischlaken	2,4	2,4	2,5	0,9	3,0	0,5	3,5
49 Kettwig	3,2	3,1	3,2	6,4	2,9	2,1	3,2
<b>Stadtbezirk IX</b>	<b>2,8</b>	<b>2,6</b>	<b>3,0</b>	<b>4,6</b>	<b>2,5</b>	<b>1,5</b>	<b>3,0</b>
<b>Stadt Essen<sup>4</sup></b>	<b>9,1</b>	<b>8,3</b>	<b>9,9</b>	<b>16,9</b>	<b>7,3</b>	<b>6,4</b>	<b>6,5</b>

1) Arbeitslose sind Personen bis zur Vollendung des 65. Lebensjahres, die in der Bundesrepublik Deutschland wohnen, die nicht oder nur kurzzeitig in einem Beschäftigungsverhältnis stehen, eine versicherungspflichtige, mindestens 15 Stunden wöchentlich umfassende Beschäftigung suchen, die eine angestrebte Arbeitnehmertätigkeit ausüben können und dürfen und für eine Arbeitsaufnahme als Arbeitnehmer sofort zur Verfügung stehen. Sie müssen sich persönlich bei ihrer zuständigen Arbeitsagentur gemeldet haben. Teilnehmer an Maßnahmen der aktiven Arbeitsmarktpolitik gelten nicht als arbeitslos.

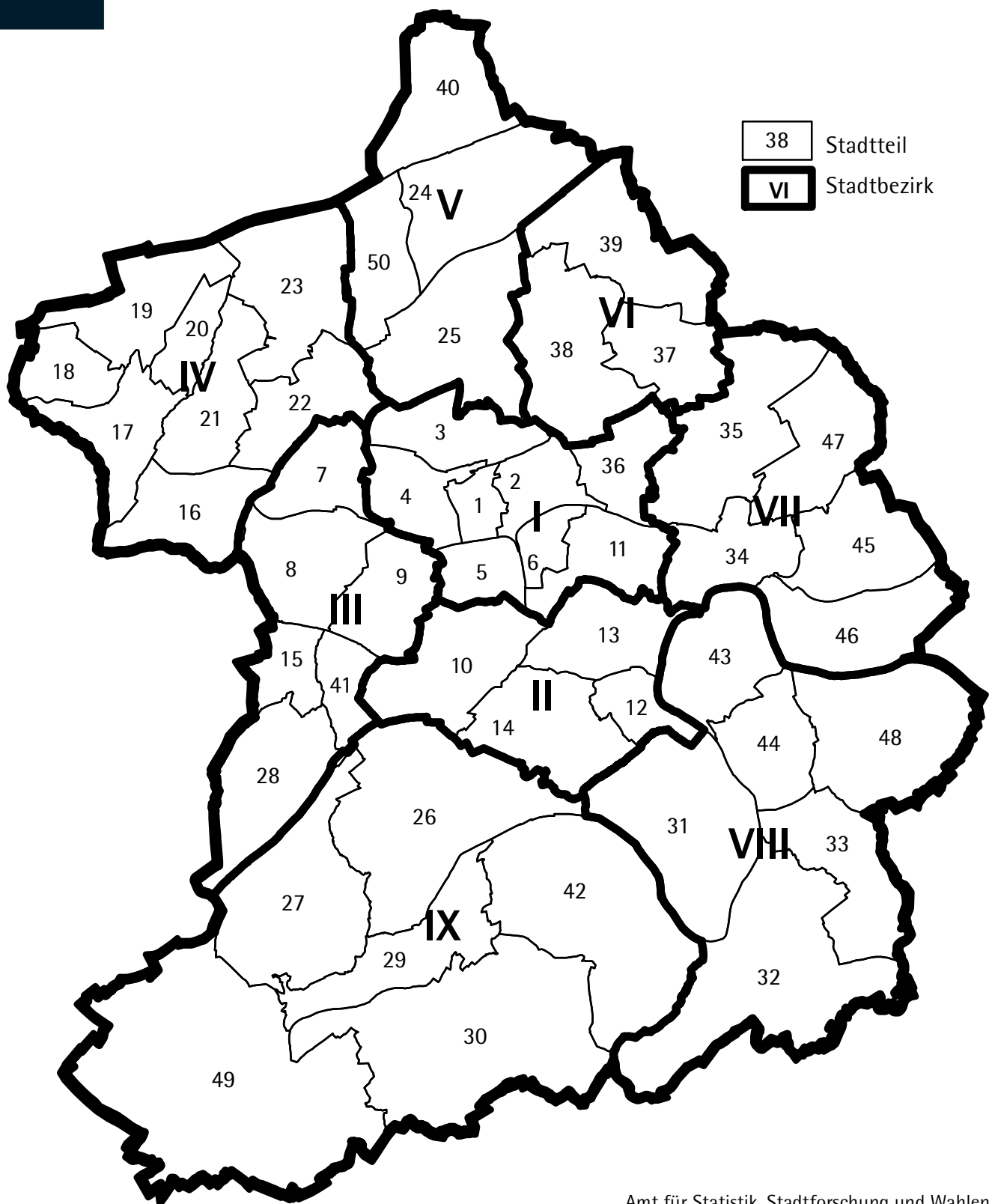
2) Nichtdeutsche müssen die allgemeinen Kriterien für Arbeitslosigkeit erfüllen und eine Arbeitnehmertätigkeit in der Bundesrepublik ausüben dürfen.

3) am Ort der Hauptwohnung

4) einschließlich nicht zuzuordnenden

Quelle: Bundesagentur für Arbeit; erster veröffentlichter Stand, spätere Revisionen werden nicht berücksichtigt

# Stadtbezirke und Stadtteile in Essen



Amt für Statistik, Stadtforschung und Wahlen

- |                 |                  |                    |                |                         |
|-----------------|------------------|--------------------|----------------|-------------------------|
| 1 Stadtkern     | 11 Huttrop       | 21 Borbeck-Mitte   | 31 Heisingen   | 41 Margarethenhöhe      |
| 2 Ostviertel    | 12 Rellinghausen | 22 Bochold         | 32 Kupferdreh  | 42 Fischlaken           |
| 3 Nordviertel   | 13 Bergerhausen  | 23 Bergeborbeck    | 33 Byfang      | 43 Überrauch-Hinsel     |
| 4 Westviertel   | 14 Stadtwald     | 24 Altenessen-Nord | 34 Steele      | 44 Überrauch-Holthausen |
| 5 Südviertel    | 15 Fulerum       | 25 Altenessen-Süd  | 35 Kray        | 45 Freisenbruch         |
| 6 Südostviertel | 16 Schönebeck    | 26 Bredeneu        | 36 Frillendorf | 46 Horst                |
| 7 Altendorf     | 17 Bedingrade    | 27 Schuir          | 37 Schonnebeck | 47 Leithe               |
| 8 Frohnhausen   | 18 Frintrop      | 28 Haarzopf        | 38 Stoppenberg | 48 Burgaltendorf        |
| 9 Holsterhausen | 19 Dellwig       | 29 Werden          | 39 Katernberg  | 49 Kettwig              |
| 10 Rüttenscheid | 20 Gerschede     | 30 Heidhausen      | 40 Karnap      | 50 Vogelheim            |

# Stellenmarkt

... ein medizinisch-diagnostisches Labor mit einem umfassenden  
Spektrum. Zur Verstärkung unseres Teams suchen wir eine

## Medizinische Fachangestellte (m/w)

... die Auftrags erfassung und Abrechnung, die Telefonzentrale  
... die Arztbriefschreibung (Vollzeit, 38,5 Stunden/Woche).  
... arbeitszeit ca. 7.30 - 19.30 Uhr (Früh- und Spätdienst)

## Rechtstypistin (m/w)

... mit kaufmännischer Ausbildung für die Auftrags erfassung  
... (Vollzeit, 38,5 Stunden/Woche).  
... arbeitszeit ca. 10.00 - 18.00 Uhr

Ihre Bewerbung richten Sie bitte an:

## In Essen berufsbegleitend studieren

Nutzen Sie die Vorteile eines Fernstudiums und  
informieren Sie sich bei einer der nächsten Info-  
veranstaltungen über unsere Studiengänge

- Betriebswirtschaft (B. A.)
- Facility Management (B. Eng.)
- Wirtschaftsingenieurwesen (B. Eng.)

## Essen bietet Chancen

Die Immobilienwirtschaft der Stadt Essen sucht eine/n

## Dipl.-Ingenieur/in Versorgungstechnik

(Entgeltgruppe 11 TVöD)

Weitere Informationen unter: [www.essen.de/arbeitgeberin](http://www.essen.de/arbeitgeberin)

Die Stadt Essen fördert die Gleichstellung von Frauen und Männern.  
Sie bittet deshalb besonders Frauen, sich zu bewerben. Bei gleicher  
Eignung, Befähigung und fachlicher Leistung werden Frauen bevor-  
zugt eingestellt.

STADT  
ESSEN

## Gesundheitswissenschaftler/in oder Mediziner/in als Sachbereichsleitung

... Sachbereich „Gesundheitsökonomie, Gesundheitswissenschaften und  
Gesundheitsrecht“ erstellt innerhalb des Sachgebietes „Versorgungsqualität,  
Gesundheitsökonomie, Gesundheitssystemanalyse (GE6)“ fachliche  
Konzepte, bewertet die Folgen bundes- und landespolitischer Regelungen im  
Gesundheitsbereich, beobachtet und analysiert internationale Entwicklungen  
und kooperiert mit den verschiedenen Akteuren des Gesundheitswesens.  
Die Leitung des Sachbereichs ist verantwortlich für die dazu erforderlichen  
fachlichen Grundlagen und deren Weiterentwicklung.