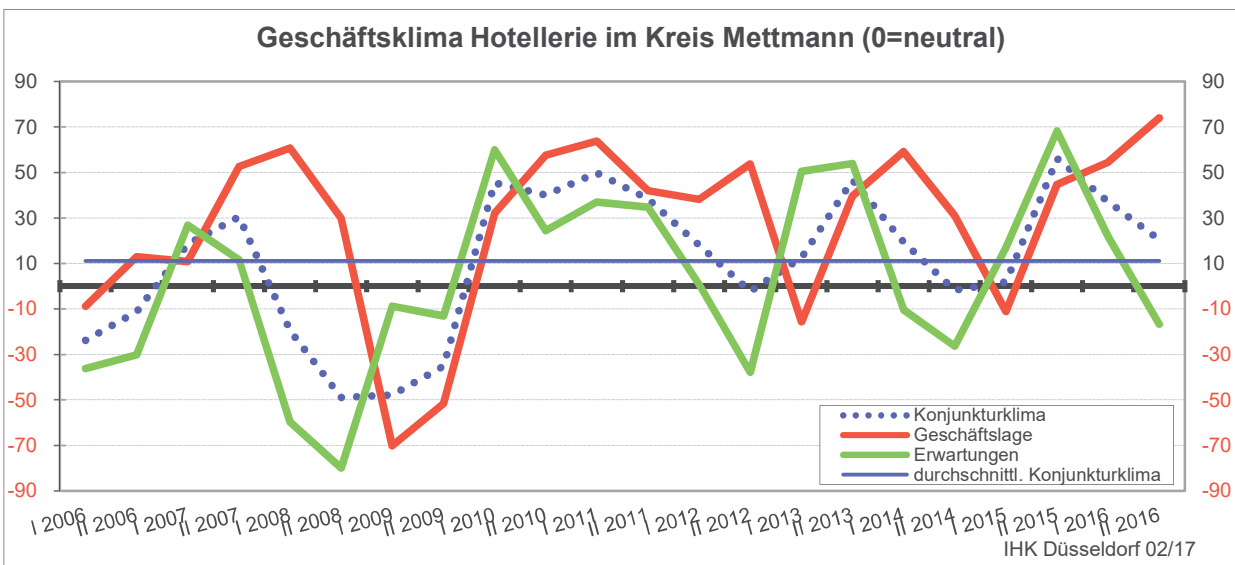
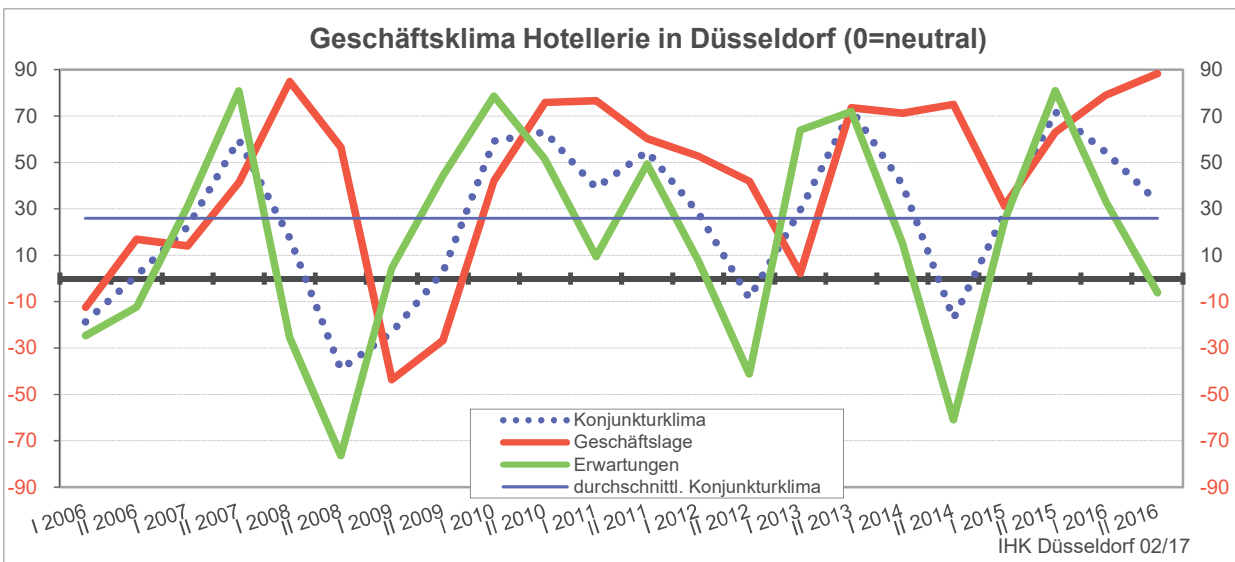
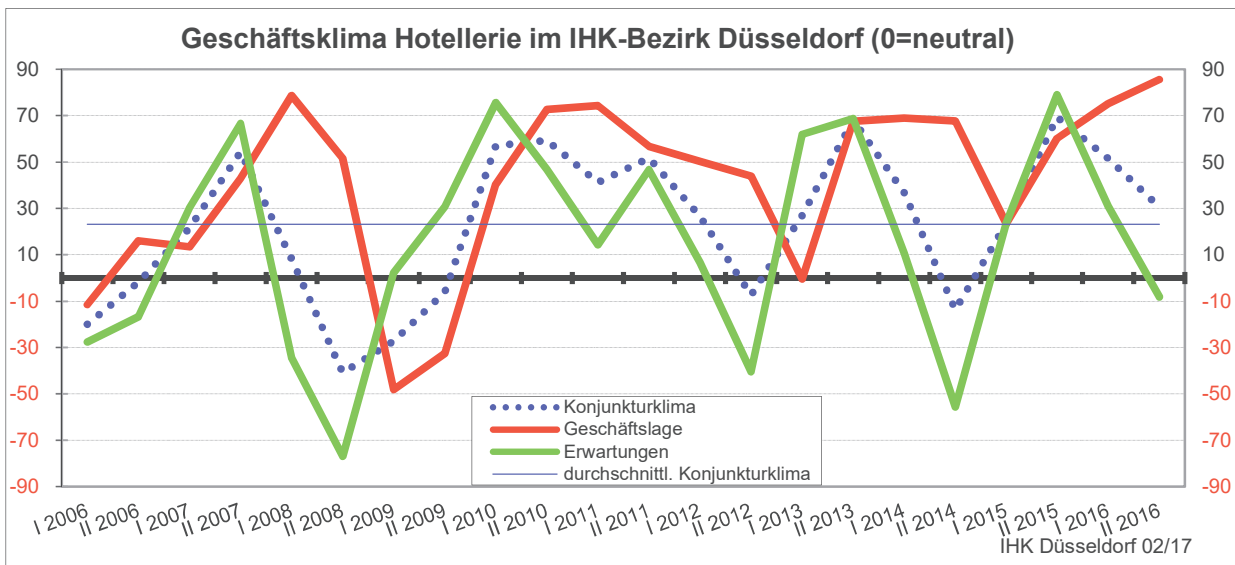


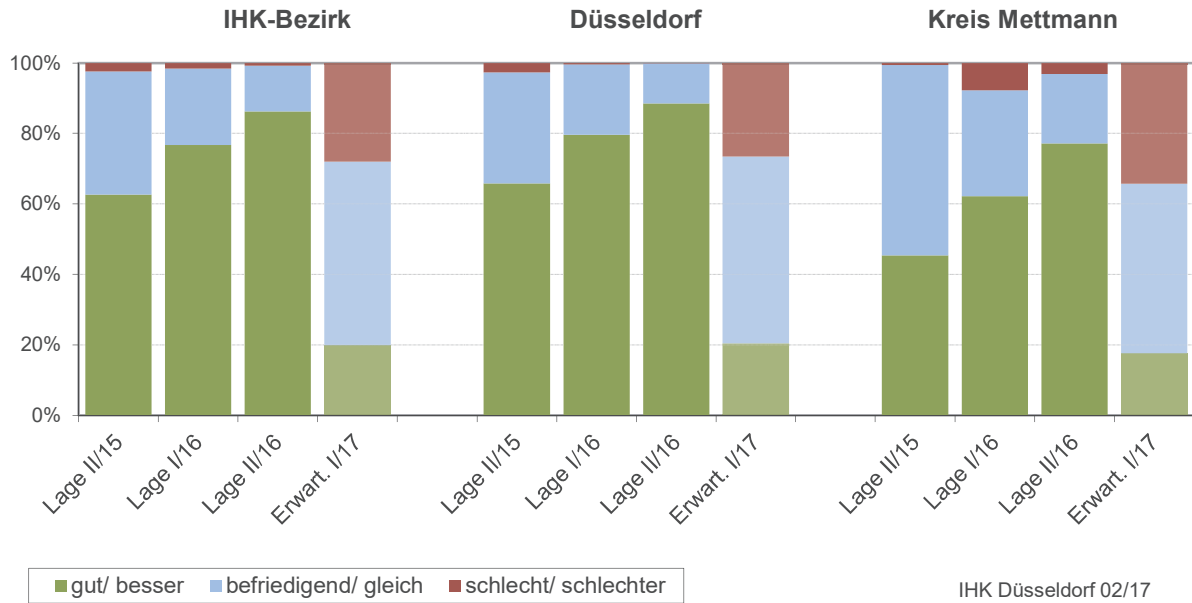
IHK Düsseldorf - Februar 2017

Branchenbarometer Hotellerie



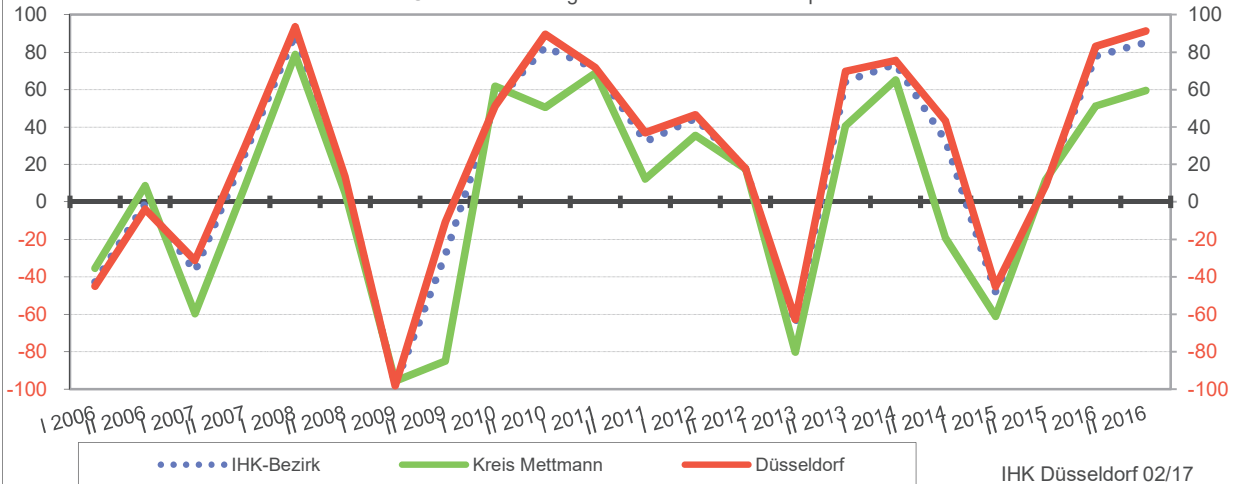
IHK-Branchenbarometer Hotellerie: Geschäftsentwicklung

Angaben in Prozent



Hotellerie: Umsatzentwicklung gegen Vorhalbjahr

Unternehmensangaben als Saldo in Prozentpunkten

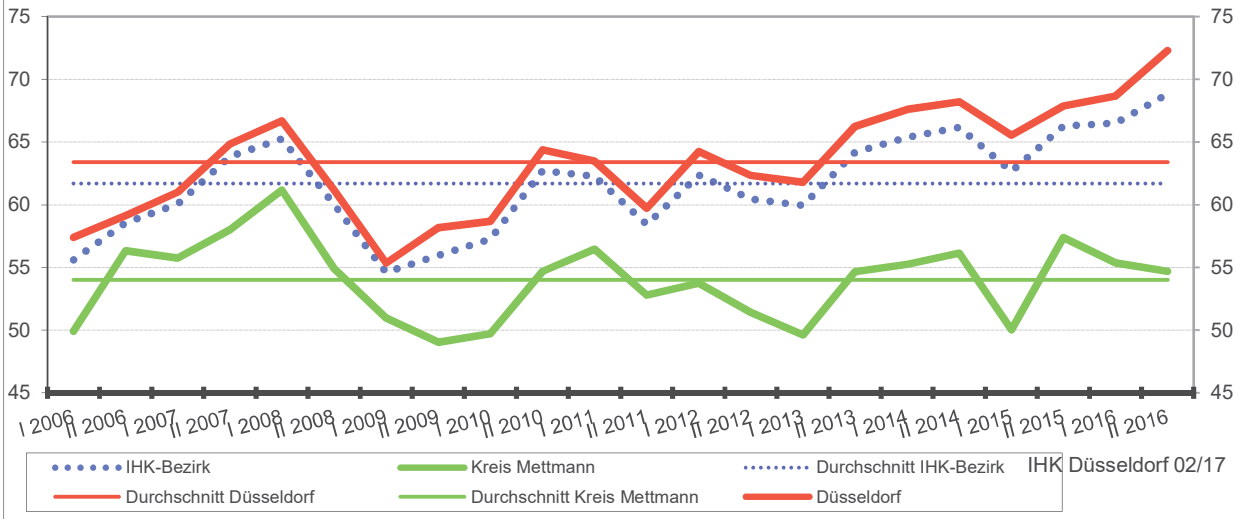


Hotellerie: Veränderung Zimmerauslastung gegen Vorhalbjahr

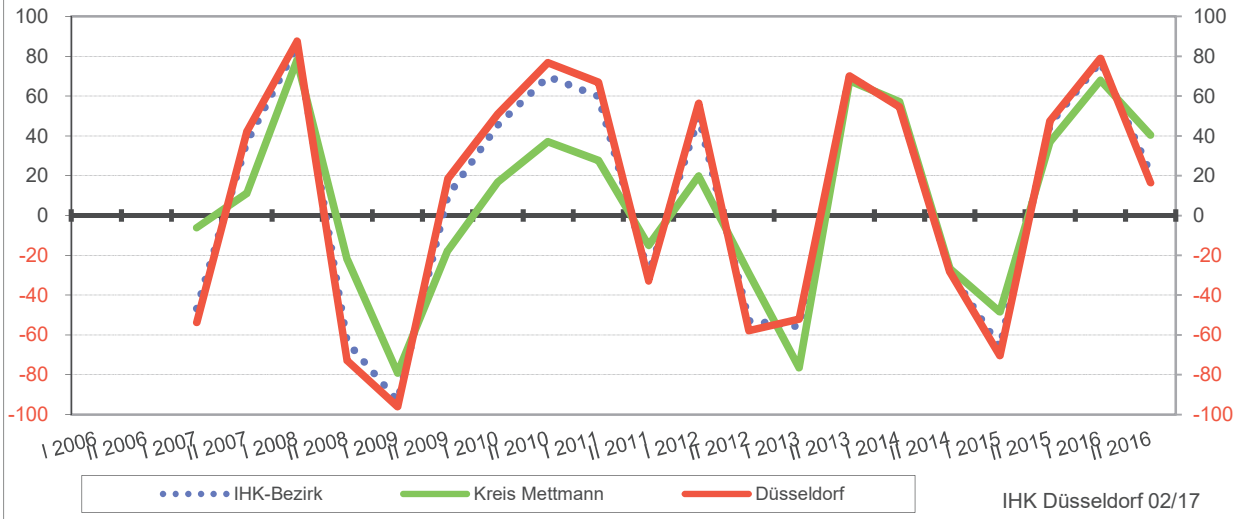
Unternehmensangaben als Saldo in Prozentpunkten



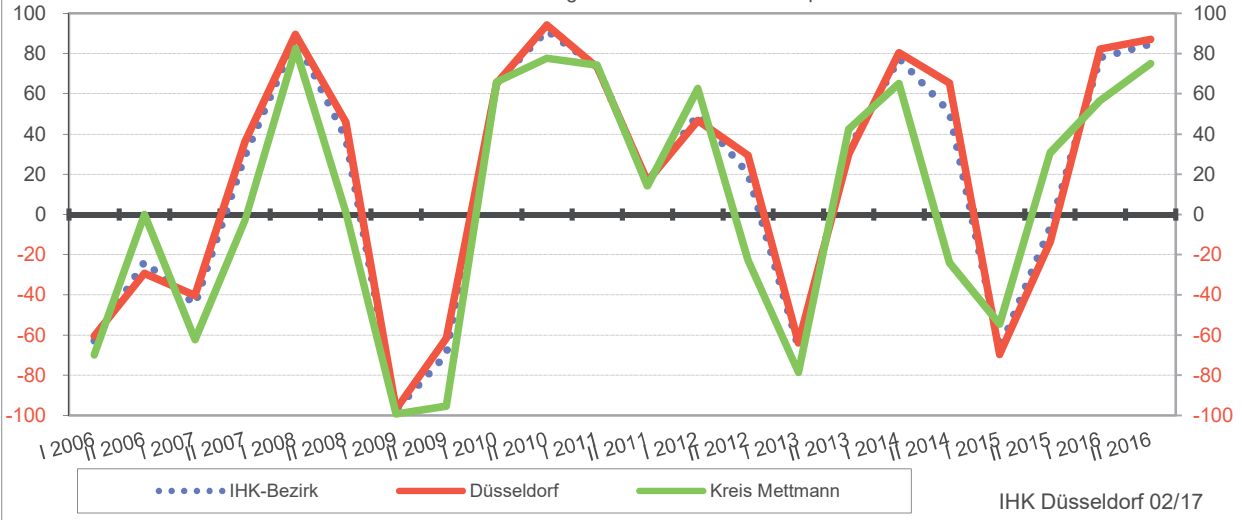
Hotellerie: Durchschnittliche Zimmerauslastung in Prozent

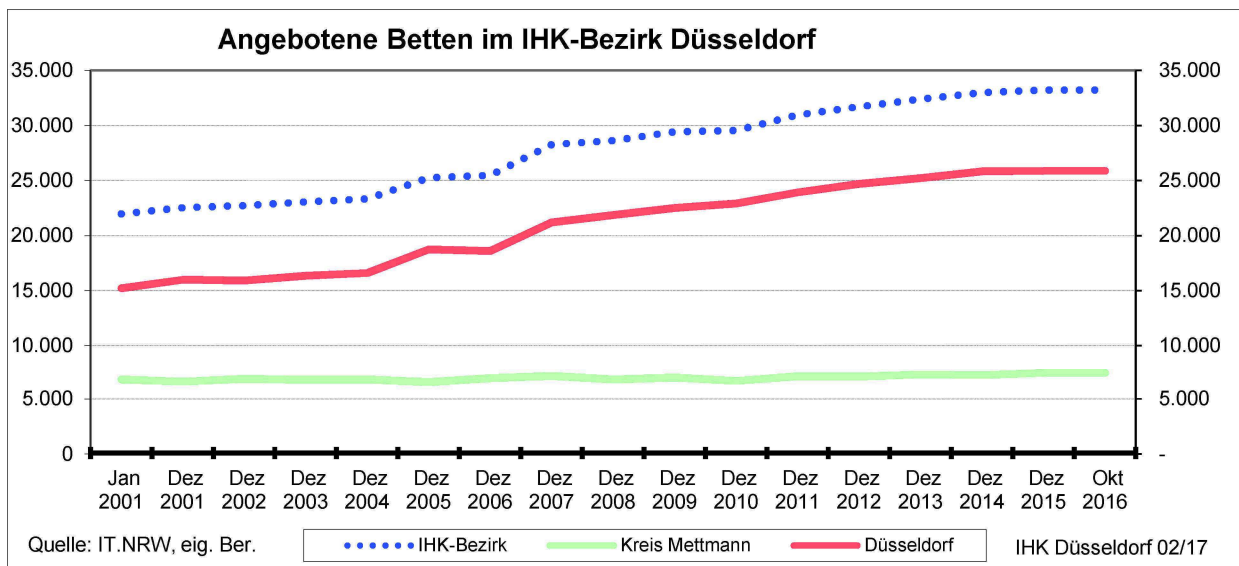
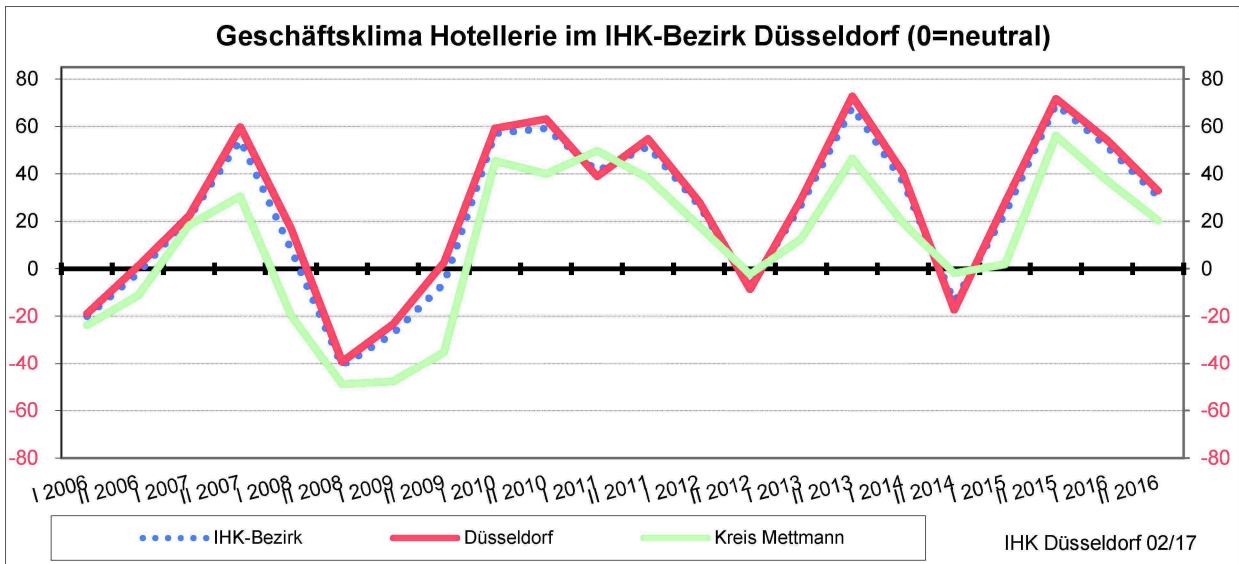


Hotellerie: Veränd. der Übernachtungspreise gegen Vorhalbjahr Unternehmensangaben als Saldo in Prozentpunkten



Hotellerie: Veränd. des Betriebsergebnisses gegen Vorhalbjahr Unternehmensangaben als Saldo in Prozentpunkten





IHK Düsseldorf - Branchenbarometer Hotellerie

II. Halbjahr 2016 - aktuelle Einschätzung

Gegenwärtige Geschäftslage

	IHK-Bezirk	Düsseldorf	Kreis Mettmann
gut	86,3	88,5	77,2
befriedigend	13,0	11,4	19,7
schlecht	0,7	0,1	3,1
Saldo	85,6	88,3	74,0
Saldo-Veränderung	10,4	9,1	19,5

	bis 25 Zimmer	25 b. 100 Zimmer	über 100 Zimmer
	46,9	73,3	97,4
	46,9	24,4	2,6
	6,3	2,2	0,0
Saldo	40,6	71,1	97,4
Saldo-Veränderung	8,9	2,1	22,4

	Kettenhotels	Eigenständig
	85,3	64,7
	14,7	30,9
	0,0	4,4
Saldo	85,3	60,3
Saldo-Veränderung	9,4	9,6

Umsatzentwicklung insgesamt

	IHK-Bezirk	Düsseldorf	Kreis Mettmann
gestiegen	87,4	91,3	71,3
gleich geblieben	10,3	8,7	16,9
zurück gegangen	2,3	0,0	11,8
Saldo	85,1	91,3	59,6
Saldo-Veränderung	7,2	8,3	8,4

	bis 25 Zimmer	25 b. 100 Zimmer	über 100 Zimmer
	46,9	68,9	92,1
	46,9	28,9	5,3
	6,3	2,2	2,6
Saldo	40,6	66,7	89,5
Saldo-Veränderung	30,9	4,8	5,1

	Kettenhotels	Eigenständig
	91,2	58,8
	5,9	36,8
	2,9	4,4
Saldo	88,2	54,4
Saldo-Veränderung	5,5	20,6

darunter: Umsatzentwicklung mit Geschäftsreisenden

	IHK-Bezirk	Düsseldorf	Kreis Mettmann
gestiegen	86,8	89,5	76,3
gleich geblieben	12,4	10,5	19,9
zurück gegangen	0,8	0,0	3,8
Saldo	86,1	89,5	72,5
Saldo-Veränderung	5,9	3,7	19,5

	bis 25 Zimmer	25 b. 100 Zimmer	über 100 Zimmer
	51,7	80,0	88,9
	41,4	17,5	11,1
	6,9	2,5	0,0
Saldo	44,8	77,5	88,9
Saldo-Veränderung	20,6	21,1	-0,8

	Kettenhotels	Eigenständig
	90,6	66,7
	9,4	28,3
	0,0	5,0
Saldo	90,6	61,7
Saldo-Veränderung	9,9	19,0

Umsatzentwicklung mit Urlaubsreisenden

	IHK-Bezirk	Düsseldorf	Kreis Mettmann
gestiegen	39,6	38,7	43,1
gleich geblieben	43,0	47,6	25,5
zurück gegangen	17,4	13,7	31,4
Saldo	22,2	25,0	11,7
Saldo-Veränderung	6,3	4,3	16,2

	bis 25 Zimmer	25 b. 100 Zimmer	über 100 Zimmer
	26,9	25,6	42,4
	53,8	51,3	39,4
	19,2	23,1	18,2
Saldo	7,7	2,6	24,2
Saldo-Veränderung	7,7	2,6	1,2

	Kettenhotels	Eigenständig
	35,5	28,1
	41,9	52,6
	22,6	19,3
Saldo	12,9	8,8
Saldo-Veränderung	-0,1	10,4

Durchschnittliche Zimmerauslastung

	IHK-Bezirk	Düsseldorf	Kreis Mettmann
gestiegen	67,4	70,4	55,1
gleich geblieben	27,1	27,4	25,8
zurück gegangen	5,6	2,2	19,2
Saldo	61,8	68,1	35,9
Saldo-Veränderung	45,8	47,8	42,2

	bis 25 Zimmer	25 b. 100 Zimmer	über 100 Zimmer
	37,5	60,0	67,6
	50,0	35,6	24,3
	12,5	4,4	8,1
Saldo	25,0	55,6	59,5
Saldo-Veränderung	10,4	36,5	50,1

	Kettenhotels	Eigenständig
	67,6	50,0
	23,5	41,2
	8,8	8,8
Saldo	58,8	41,2
Saldo-Veränderung	45,0	17,2

Zimmerauslastung in Prozent

	IHK-Bezirk	Düsseldorf	Kreis Mettmann
aktuell	68,8	72,3	54,7
Veränderung in PP.	2,6	4,4	-2,7
Durchsch. seit 2006	61,7	63,4	54,0

	bis 25 Zimmer	25 b. 100 Zimmer	über 100 Zimmer
	56,9	63,7	68,9
	3,4	3,4	0,9
Saldo	52,7	59,4	65,1

	Kettenhotels	Eigenständig
	69,9	60,6
	3,1	2,9
Saldo	60,5	55,4

Durchschnittlich erzielter Übernachtungspreis (Zimmerrate)

	IHK-Bezirk	Düsseldorf	Kreis Mettmann
gestiegen	46,8	45,8	51,1
gleich geblieben	27,5	24,9	38,2
zurück gegangen	25,7	29,3	10,7
Saldo	21,2	16,5	40,4
Saldo-Veränderung	-56,0	-62,4	-27,4

	bis 25 Zimmer	25 b. 100 Zimmer	über 100 Zimmer
	25,0	43,2	50,0
	71,9	50,0	21,1
	3,1	6,8	28,9
Saldo	21,9	36,4	21,1
Saldo-Veränderung	14,6	-19,7	-66,4

	Kettenhotels	Eigenständig
	44,1	34,3
	26,5	61,2
	29,4	4,5
Saldo	14,7	29,9
Saldo-Veränderung	-68,1	5,6

Betriebsergebnis gegenüber Vorjahr

	IHK-Bezirk	Düsseldorf	Kreis Mettmann
gestiegen	86,7	88,1	81,1
gleich geblieben	11,3	10,9	12,7
zurück gegangen	2,0	1,0	6,2
Saldo	84,7	87,1	75,0
Saldo-Veränderung	6,7	4,8	18,3

	bis 25 Zimmer	25 b. 100 Zimmer	über 100 Zimmer
	41,9	66,7	92,1
	38,7	28,9	7,9
	19,4	4,4	0,0
Saldo	22,6	62,2	92,1
Saldo-Veränderung	10,1	2,7	8,2

	Kettenhotels	Eigenständig
	94,1	55,2
	5,9	32,8
	0,0	11,9
Saldo	94,1	43,3
Saldo-Veränderung	4,8	13,3

IHK Düsseldorf - Branchenbarometer Hotellerie

Erwartungen für das I. Halbjahr 2017

Erwartete Geschäftsentwicklung (im kommenden Halbjahr)

	IHK-Bezirk			Kreis Mettmann			Kettenhotels		Eigenständig	
	IHK-Bezirk	Düsseldorf	Kreis Mettmann	bis 25 Zimmer	25 b. 100 Zimmer	über 100 Zimmer	Kettenhotels	Eigenständig		
günstiger	19,8	20,4	17,6	6,7	11,1	21,1	17,6	10,6		
gleich bleibend	52,1	53,1	48,1	70,0	60,0	47,4	52,9	62,1		
ungünstiger	28,0	26,5	34,3	23,3	28,9	31,6	29,4	27,3		
Saldo	-8,2	-6,1	-16,7	-16,7	-17,8	-10,5	-11,8	-16,7		
Saldo-Veränderung	-39,2	-38,9	-38,5	-24,2	-39,7	-46,0	-42,8	-31,2		

Erwartete Übernachtungspreise (im kommenden Halbjahr)

	IHK-Bezirk			Kreis Mettmann			Kettenhotels		Eigenständig	
	IHK-Bezirk	Düsseldorf	Kreis Mettmann	bis 25 Zimmer	25 b. 100 Zimmer	über 100 Zimmer	Kettenhotels	Eigenständig		
steigend	15,2	15,1	15,8	10,0	13,3	16,2	15,2	13,6		
gleich bleibend	50,4	50,6	49,5	80,0	53,3	51,4	45,5	66,7		
fallend	34,3	34,2	34,8	10,0	33,3	32,4	39,4	19,7		
Saldo	-19,1	-19,1	-19,0	0,0	-20,0	-16,2	-24,2	-6,1		
Saldo-Veränderung	-26,5	-25,9	-29,5	7,5	-29,8	-29,1	-31,4	-6,1		

Erwartete Beschäftigtenzahl (im kommenden Halbjahr)

	IHK-Bezirk			Kreis Mettmann			Kettenhotels		Eigenständig	
	IHK-Bezirk	Düsseldorf	Kreis Mettmann	bis 25 Zimmer	25 b. 100 Zimmer	über 100 Zimmer	Kettenhotels	Eigenständig		
zunehmend	9,1	9,0	9,8	3,3	8,9	8,1	11,8	4,6		
gleich bleibend	89,6	90,7	84,6	90,0	86,7	91,9	88,2	89,2		
abnehmend	1,3	0,3	5,6	6,7	4,4	0,0	0,0	6,2		
Saldo	7,9	8,7	4,2	-3,3	4,4	8,1	11,8	-1,5		
Saldo-Veränderung	0,6	0,0	4,7	1,7	-8,1	5,0	8,2	-3,0		

Erwartete Investitionen im Übernachtungsbereich (im kommenden Halbjahr)

	IHK-Bezirk			Kreis Mettmann			Kettenhotels		Eigenständig	
	IHK-Bezirk	Düsseldorf	Kreis Mettmann	bis 25 Zimmer	25 b. 100 Zimmer	über 100 Zimmer	Kettenhotels	Eigenständig		
zunehmend	34,1	35,7	27,4	17,2	25,0	34,2	35,3	21,9		
gleich bleibend	64,2	63,2	68,2	65,5	70,5	65,8	64,7	67,2		
abnehmend	1,7	1,1	4,4	17,2	4,5	0,0	0,0	10,9		
Saldo	32,3	34,6	22,9	0,0	20,5	34,2	35,3	10,9		
Saldo-Veränderung	18,7	20,0	14,3	0,0	-3,9	21,7	24,9	-0,7		

Erwartete Investitionen im Gastronomiebereich (im kommenden Halbjahr)

	IHK-Bezirk			Kreis Mettmann			Kettenhotels		Eigenständig	
	IHK-Bezirk	Düsseldorf	Kreis Mettmann	bis 25 Zimmer	25 b. 100 Zimmer	über 100 Zimmer	Kettenhotels	Eigenständig		
zunehmend	19,7	23,1	5,3	5,6	7,4	18,4	18,2	5,6		
gleich bleibend	75,7	74,1	82,6	66,7	85,2	76,3	75,8	75,0		
abnehmend	4,6	2,8	12,1	27,8	7,4	5,3	6,1	19,4		
Saldo	15,1	20,3	-6,8	-22,2	0,0	13,2	12,1	-13,9		
Saldo-Veränderung	10,1	16,7	-18,7	-18,7	-13,0	10,0	8,1	-16,1		

aktuelles Geschäftsklima (0 = neutral)

	IHK-Bezirk			Kreis Mettmann			Kettenhotels		Eigenständig	
	IHK-Bezirk	Düsseldorf	Kreis Mettmann	bis 25 Zimmer	25 b. 100 Zimmer	über 100 Zimmer	Kettenhotels	Eigenständig		
aktuell	30,5	33,0	20,4	8,3	18,6	32,9	27,9	15,6		
Index-Veränderung	-21,0	-21,3	-16,8	-10,7	-25,0	-21,1	-23,9	-15,8		
Durchsch. seit 2006	23,1	25,9	11,1	2,8	16,5	23,5	24,2	8,0		

IHK Düsseldorf - Branchenbarometer Hotellerie

I. Halbjahr 2016 - aktuelle Einschätzung

Gegenwärtige Geschäftslage

	IHK-Bezirk	Düsseldorf	Kreis Mettmann
gut	76,8	79,6	62,2
befriedigend	21,6	20,0	30,1
schlecht	1,6	0,4	7,7
Saldo	75,2	79,2	54,5
Saldo-Veränderung	15,0	16,2	9,7

	bis 25 Zimmer	25 b. 100 Zimmer	über 100 Zimmer
	41,5	69,0	78,1
	48,8	31,0	18,8
	9,8	0,0	3,1
	31,7	69,0	75,0
	9,8	40,1	9,3

	Kettenhotels	Eigenständig
	79,3	54,9
	17,2	40,8
	3,4	4,2
	75,9	50,7
	12,5	22,4

Umsatzentwicklung insgesamt

	IHK-Bezirk	Düsseldorf	Kreis Mettmann
gestiegen	80,5	84,8	58,0
gleich geblieben	17,0	13,4	35,2
zurück gegangen	2,6	1,7	6,8
Saldo	77,9	83,1	51,2
Saldo-Veränderung	68,5	74,2	39,2

	bis 25 Zimmer	25 b. 100 Zimmer	über 100 Zimmer
	26,8	69,0	84,4
	56,1	23,8	15,6
	17,1	7,1	0,0
	9,8	61,9	84,4
	0,4	56,6	64,4

	Kettenhotels	Eigenständig
	86,2	46,5
	10,3	40,8
	3,4	12,7
	82,8	33,8
	82,8	22,1

darunter: Umsatzentwicklung mit Geschäftsreisenden

	IHK-Bezirk	Düsseldorf	Kreis Mettmann
gestiegen	82,4	87,3	58,6
gleich geblieben	15,4	11,3	35,7
zurück gegangen	2,2	1,5	5,6
Saldo	80,2	85,8	53,0
Saldo-Veränderung	67,6	73,3	39,9

	bis 25 Zimmer	25 b. 100 Zimmer	über 100 Zimmer
	33,3	64,1	89,7
	57,6	28,2	10,3
	9,1	7,7	0,0
	24,2	56,4	89,7
	17,1	46,4	69,7

	Kettenhotels	Eigenständig
	84,6	50,8
	11,5	41,0
	3,8	8,2
	80,8	42,6
	77,3	30,4

Umsatzentwicklung mit Urlaubsreisenden

	IHK-Bezirk	Düsseldorf	Kreis Mettmann
gestiegen	31,4	32,4	27,4
gleich geblieben	53,1	55,9	40,7
zurück gegangen	15,5	11,7	31,9
Saldo	15,9	20,7	-4,6
Saldo-Veränderung	-2,0	-1,7	1,1

	bis 25 Zimmer	25 b. 100 Zimmer	über 100 Zimmer
	15,6	23,1	38,5
	68,8	53,8	46,2
	15,6	23,1	15,4
	0,0	0,0	23,1
	7,1	20,7	-0,5

	Kettenhotels	Eigenständig
	34,8	20,0
	43,5	58,3
	21,7	21,7
	13,0	-1,7
	-1,2	6,5

Durchschnittliche Zimmerauslastung

	IHK-Bezirk	Düsseldorf	Kreis Mettmann
gestiegen	45,6	48,5	30,4
gleich geblieben	24,9	23,3	33,0
zurück gegangen	29,5	28,2	36,7
Saldo	16,0	20,3	-6,3
Saldo-Veränderung	7,4	10,9	-10,3

	bis 25 Zimmer	25 b. 100 Zimmer	über 100 Zimmer
	26,8	42,9	43,8
	61,0	33,3	21,9
	12,2	23,8	34,4
	14,6	19,0	9,4
	14,6	-7,3	-2,1

	Kettenhotels	Eigenständig
	51,7	36,6
	10,3	50,7
	37,9	12,7
	13,8	23,9
	3,8	8,9

Zimmerauslastung in Prozent

	IHK-Bezirk	Düsseldorf	Kreis Mettmann
aktuell	66,5	68,7	55,3
<i>Veränderung in PP.</i>	<i>0,2</i>	<i>0,8</i>	<i>-2,0</i>
<i>Durchsch. seit 2006</i>	<i>61,4</i>	<i>63,0</i>	<i>54,0</i>

	bis 25 Zimmer	25 b. 100 Zimmer	über 100 Zimmer
	54,1	62,6	68,0
	<i>0,6</i>	<i>2,3</i>	<i>0,0</i>
	<i>49,4</i>	<i>58,2</i>	<i>63,4</i>

	Kettenhotels	Eigenständig
	66,3	58,5
	<i>-0,4</i>	<i>0,7</i>
	<i>63,5</i>	<i>53,6</i>

Durchschnittlich erzielter Übernachtungspreis (Zimmerrate)

	IHK-Bezirk	Düsseldorf	Kreis Mettmann
gestiegen	78,1	80,1	67,9
gleich geblieben	21,0	18,8	32,1
zurück gegangen	0,9	1,1	0,0
Saldo	77,1	78,9	67,9
Saldo-Veränderung	31,2	31,4	30,9

	bis 25 Zimmer	25 b. 100 Zimmer	über 100 Zimmer
	17,1	58,5	87,5
	73,2	39,0	12,5
	9,8	2,4	0,0
	7,3	56,1	87,5
	1,1	34,5	33,2

	Kettenhotels	Eigenständig
	82,8	31,4
	17,2	61,4
	0,0	7,1
	82,8	24,3
	36,1	10,7

Betriebsergebnis gegenüber Vorjahr

	IHK-Bezirk	Düsseldorf	Kreis Mettmann
gestiegen	80,7	84,9	59,6
gleich geblieben	16,7	12,5	37,4
zurück gegangen	2,7	2,6	2,9
Saldo	78,0	82,3	56,7
Saldo-Veränderung	84,6	96,1	26,1

	bis 25 Zimmer	25 b. 100 Zimmer	über 100 Zimmer
	32,5	66,7	83,9
	47,5	26,2	16,1
	20,0	7,1	0,0
	12,5	59,5	83,9
	19,4	80,6	75,0

	Kettenhotels	Eigenständig
	89,3	45,7
	10,7	38,6
	0,0	15,7
	89,3	30,0
	92,7	44,0

IHK Düsseldorf - Branchenbarometer Hotellerie

Erwartungen für das II. Halbjahr 2016

Erwartete Geschäftsentwicklung (im kommenden Halbjahr)

	IHK-Bezirk			Kreis Mettmann			Kettenhotels			Eigenständig		
	IHK-Bezirk	Düsseldorf	Kreis Mettmann	bis 25 Zimmer	25 b. 100 Zimmer	über 100 Zimmer	bis 25 Zimmer	25 b. 100 Zimmer	über 100 Zimmer	Kettenhotels	Eigenständig	
günstiger	34,6	36,9	22,6	15,0	24,4	38,7	34,5			20,3		
gleich bleibend	61,8	58,9	76,7	77,5	73,2	58,1	62,1			73,9		
ungünstiger	3,6	4,1	0,7	7,5	2,4	3,2	3,4			5,8		
Saldo	31,0	32,8	21,8	7,5	22,0	35,5	31,0			14,5		
Saldo-Veränderung	-48,0	-48,2	-46,4	-21,5	-33,3	-53,1	-45,6			-31,3		

Erwartete Übernachtungspreise (im kommenden Halbjahr)

	IHK-Bezirk			Kreis Mettmann			Kettenhotels			Eigenständig		
	IHK-Bezirk	Düsseldorf	Kreis Mettmann	bis 25 Zimmer	25 b. 100 Zimmer	über 100 Zimmer	bis 25 Zimmer	25 b. 100 Zimmer	über 100 Zimmer	Kettenhotels	Eigenständig	
steigend	24,5	25,9	17,7	2,5	17,1	29,0	25,0			10,1		
gleich bleibend	58,3	55,0	75,1	87,5	75,6	54,8	57,1			79,7		
fallend	17,2	19,1	7,2	10,0	7,3	16,1	17,9			10,1		
Saldo	7,4	6,8	10,5	-7,5	9,8	12,9	7,1			0,0		
Saldo-Veränderung	-65,6	-71,5	-34,1	-36,5	-35,0	-67,1	-59,5			-37,3		

Erwartete Beschäftigtenzahl (im kommenden Halbjahr)

	IHK-Bezirk			Kreis Mettmann			Kettenhotels			Eigenständig		
	IHK-Bezirk	Düsseldorf	Kreis Mettmann	bis 25 Zimmer	25 b. 100 Zimmer	über 100 Zimmer	bis 25 Zimmer	25 b. 100 Zimmer	über 100 Zimmer	Kettenhotels	Eigenständig	
zunehmend	9,6	9,3	10,9	7,5	15,0	6,3	7,1			10,1		
gleich bleibend	88,2	90,1	77,7	80,0	82,5	90,6	89,3			81,2		
abnehmend	2,3	0,6	11,4	12,5	2,5	3,1	3,6			8,7		
Saldo	7,3	8,8	-0,5	-5,0	12,5	3,1	3,6			1,4		
Saldo-Veränderung	-13,9	-12,9	-19,4	-12,1	2,0	-22,6	-19,8			-9,3		

Erwartete Investitionen im Übernachtungsbereich (im kommenden Halbjahr)

	IHK-Bezirk			Kreis Mettmann			Kettenhotels			Eigenständig		
	IHK-Bezirk	Düsseldorf	Kreis Mettmann	bis 25 Zimmer	25 b. 100 Zimmer	über 100 Zimmer	bis 25 Zimmer	25 b. 100 Zimmer	über 100 Zimmer	Kettenhotels	Eigenständig	
zunehmend	18,1	19,5	11,1	17,5	34,1	15,6	17,2			26,1		
gleich bleibend	77,4	75,7	86,5	65,0	56,1	81,3	75,9			59,4		
abnehmend	4,5	4,9	2,4	17,5	9,8	3,1	6,9			14,5		
Saldo	13,6	14,6	8,6	0,0	24,4	12,5	10,3			11,6		
Saldo-Veränderung	-15,9	-14,7	-22,5	-19,4	-0,6	-21,8	-16,3			-14,7		

Erwartete Investitionen im Gastronomiebereich (im kommenden Halbjahr)

	IHK-Bezirk			Kreis Mettmann			Kettenhotels			Eigenständig		
	IHK-Bezirk	Düsseldorf	Kreis Mettmann	bis 25 Zimmer	25 b. 100 Zimmer	über 100 Zimmer	bis 25 Zimmer	25 b. 100 Zimmer	über 100 Zimmer	Kettenhotels	Eigenständig	
zunehmend	7,9	7,0	12,7	17,9	17,4	6,3	8,0			17,8		
gleich bleibend	89,1	89,6	86,5	60,7	78,3	90,6	88,0			66,7		
abnehmend	3,0	3,4	0,8	21,4	4,3	3,1	4,0			15,6		
Saldo	4,9	3,5	11,9	-3,6	13,0	3,1	4,0			2,2		
Saldo-Veränderung	-9,7	-11,8	1,3	21,4	13,0	-22,6	-9,8			7,8		

aktuelles Geschäftsklima (0 = neutral)

	IHK-Bezirk			Kreis Mettmann			Kettenhotels			Eigenständig		
	IHK-Bezirk	Düsseldorf	Kreis Mettmann	bis 25 Zimmer	25 b. 100 Zimmer	über 100 Zimmer	bis 25 Zimmer	25 b. 100 Zimmer	über 100 Zimmer	Kettenhotels	Eigenständig	
aktuell	51,5	54,3	37,2	19,0	43,6	54,0	51,8			31,4		
Index-Veränderung	28,0	26,2	35,3	30,6	36,4	26,1	22,4			36,0		
Durchsch. seit 2006	22,8	25,6	10,7	3,4	17,9	24,8	25,6			9,0		

IHK Düsseldorf- Branchenbarometer Hotellerie

soweit nicht anders angegeben Anteile in vH

Strukturdaten

II. Halbjahr 2016

I. Halbjahr 2016

	IHK-Bezirk	Düsseldorf	Kreis Mettmann		IHK-Bezirk	Düsseldorf	Kreis Mettmann
befragte Betriebe (Anzahl)	332	229	103		338	235	103
<i>nachrichtl.: geöffnete Betriebe lt. amtl. Statistik*</i>	319	220	99		324	223	101
<i>Anteil im IHK-Bezirk (in vH)</i>	100,0	69,0	31,0		100,0	68,8	31,2
antwortende Hotels (Anzahl)	116	79	37		116	81	35
<i>Anteil im IHK-Bezirk (in vH)</i>	100,0	68,1	31,9		100,0	69,8	30,2
Rücklaufquote	34,9%	34,5%	35,9%		34,3%	34,5%	34,0%
Betriebsgröße (eigene Beschäftigte)							
	IHK-Bezirk	Düsseldorf	Kreis Mettmann		IHK-Bezirk	Düsseldorf	Kreis Mettmann
1-9 Beschäftigte	40,4	33,3	55,6		49,1	43,2	62,9
10-19 Beschäftigte	21,1	25,6	11,1		17,2	19,8	11,4
20-49 Beschäftigte	18,4	16,7	22,2		15,5	13,6	20,0
50-99 Beschäftigte	14,0	16,7	8,3		11,2	14,8	2,9
100-199 Beschäftigte	4,4	5,1	2,8		5,2	7,4	0,0
200 u. mehr Beschäftigte	1,8	2,6	0,0		1,7	1,2	2,9
nachrichtl.: geschätzte Beschäftigtenzahl der teilnehmenden Hotels							
Anzahl	3.875	3.060	815		3.690	2.900	790
<i>Anteil im IHK-Bezirk (in vH)</i>	100,0	79,0	21,0		100,0	78,6	21,4
Beschäftigte je Hotel	33	39	22		32	36	23
davon: Auszubildende							
	IHK-Bezirk	Düsseldorf	Kreis Mettmann		IHK-Bezirk	Düsseldorf	Kreis Mettmann
keine	54,0	51,9	58,3		57,0	52,5	67,6
1-3 Auszubildende	21,2	19,5	25,0		16,7	18,8	11,8
4-5 Auszubildende	4,4	2,6	8,3		5,3	3,8	8,8
6-9 Auszubildende	7,1	7,8	5,6		6,1	6,3	5,9
10 u. mehr Auszubildende	13,3	18,2	2,8		14,9	18,8	5,9
nachrichtl.: geschätzte Anzahl der Auszubildenden in den teilnehmenden Hotels							
Anzahl	281	224	57		288	231	57
<i>Anteil im IHK-Bezirk</i>	100,0	79,9	20,1		100,0	80,3	19,7
Auszubildende je Hotel	2	3	2		2	3	2
regelmäßige Mitarbeiter v. Fremdfirmen							
	IHK-Bezirk	Düsseldorf	Kreis Mettmann		IHK-Bezirk	Düsseldorf	Kreis Mettmann
keine	53,1	45,5	69,4		55,7	47,5	74,3
1-4 Personen	15,9	15,6	16,7		13,0	16,3	5,7
5-9 Personen	8,0	7,8	8,3		7,0	5,0	11,4
10-19 Personen	17,7	23,4	5,6		18,3	23,8	5,7
20-49 Personen	3,5	5,2	0,0		4,3	5,0	2,9
50 u. mehr Personen	1,8	2,6	0,0		1,7	2,5	0,0
nachrichtl.: geschätzte Fremdfirmen-Mitarbeiterzahl in den teilnehmenden Hotels							
Anzahl	698	632	66		734	636	98
<i>Anteil im IHK-Bezirk</i>	100,0	90,5	9,5		100,0	86,6	13,4
Beschäftigte je Hotel	6	8	2		6	8	3
Anzahl der Zimmer							
	IHK-Bezirk	Düsseldorf	Kreis Mettmann		IHK-Bezirk	Düsseldorf	Kreis Mettmann
bis 10	7,8	6,3	10,8		9,3	4,8	20,0
11 bis 25	19,8	17,7	24,3		27,1	22,9	37,1
26 bis 50	24,1	24,1	24,3		19,5	24,1	8,6
51 bis 100	14,7	11,4	21,6		16,1	14,5	20,0
101 bis 200	21,6	22,8	18,9		15,3	15,7	14,3
über 200	12,1	17,7	0,0		12,7	18,1	0,0
nachrichtl.: Summe der angebotenen Zimmer der antwortenden Hotels							
Anzahl	10.780	8.683	2.097		10.140	8.503	1.637
<i>Anteil im IHK-Bezirk (in vH)</i>	100,0	80,5	19,5		100,0	83,9	16,1
<i>nachrichtl.: Bettenzahl lt. amtlicher Statistik*</i>	33.682	26.371	7.311		32.627	25.484	7.143
<i>Anteil im IHK-Bezirk</i>	100,0	78,3	21,7		100,0	78,1	21,9
Zimmer je Hotel	290	334	198		281	315	204
Gäste-Übernachtungen							
	IHK-Bezirk	Düsseldorf	Kreis Mettmann		IHK-Bezirk	Düsseldorf	Kreis Mettmann
durch Umfrage erfasst (geschätzte Anzahl)	1.801.000	1.520.000	281.000		1.620.000	1.400.000	220.000
Übernachtungen je Hotel	15.526	19.241	7.595		13.966	17.284	6.286
<i>in amtlicher Statistik ausgewiesen (Anzahl)**</i>	2.851.143	2.358.111	493.032		2.704.377	2.210.854	493.523
<i>Veränderung gegen Vorjahr (in vH)</i>	3,9	5,0	-0,6		3,1	2,5	5,8
Übernachtungen je Hotel	8.938	10.719	4.980		8.272	9.821	4.851
erfasster Anteil (in vH)	63,2	64,5	57,0		60,4	63,9	44,9
Jahresumsatz							
	IHK-Bezirk	Düsseldorf	Kreis Mettmann		IHK-Bezirk	Düsseldorf	Kreis Mettmann
unter 125 Tsd. €	16,1	10,4	28,6		19,3	13,8	32,4
125 bis 250 Tsd. €	7,1	7,8	5,7		7,9	6,3	11,8
250 bis 500 Tsd. €	15,2	11,7	22,9		13,2	10,0	20,6
500 Tsd. bis 1. Mill. €	9,8	13,0	2,9		14,0	18,8	2,9
1 bis 2,5 Mill. €	18,8	16,9	22,9		15,8	15,0	17,6
2,5 bis 10 Mill. €	24,1	27,3	17,1		20,2	23,8	11,8
über 10 Mill. €	8,9	13,0	0,0		9,6	12,5	2,9
nachrichtl.: geschätzter Jahresumsatz der teilnehmenden Hotels in Millionen Euro							
Umsatz	373,4	316,8	56,6		361,8	306,0	55,7
<i>Anteil im IHK-Bezirk</i>	100,0	84,8	15,2		100,0	84,6	15,4
Umsatz je Hotel	3,22	4,01	1,53		3,12	3,78	1,59
Betriebsart							
	IHK-Bezirk	Düsseldorf	Kreis Mettmann		IHK-Bezirk	Düsseldorf	Kreis Mettmann
Mitglied einer Kette	29,8	33,3	22,2		25,0	28,4	17,1
Mitglied einer (losen) Kooperation	5,3	3,8	8,3		4,3	4,9	2,9
Franchisenehmer	6,1	7,7	2,8		9,5	11,1	5,7
Eigenständiges Unternehmen	58,8	55,1	66,7		61,2	55,6	74,3

* jeweils letztverfügbarer Monat; ** wenn auf Zehntausend gerundet, im aktuellen Halbjahr eigene Schätzung.